



## VERBALE DI DELIBERAZIONE COMMISSARIALE

**N. 8 /G del 29/05/2015**

( CON I POTERI SPETTANTI AL CONSIGLIO COMUNALE)

---

**Oggetto: Approvazione del Rendiconto della gestione esercizio finanziario 2014**

---

L'anno duemilaquindici, il giorno ventinove del mese di maggio alle ore tredici e trenta minuti, in Eboli, nella Sede Comunale, il Commissario Straordinario Dott.ssa Vincenza Filippi, con l'assistenza del Segretario Comunale dr. Domenico Gelormini procede alla trattazione dell'oggetto sopra indicato.



**PREMESSO CHE** l'art. 227 comma 1 del D.lgs. 18 agosto 2000, n. 267 dispone " che la dimostrazione dei risultati di gestione avviene mediante il rendiconto, il quale comprende il conto del bilancio, il conto economico ed il conto del patrimonio";

**VISTO** il Conto del Tesoriere reso a norma dell'art. 226 del D.lgs. 18 agosto 2000, n. 267 per l'esercizio 2013 dal tesoriere del Comune di Eboli Banca Popolare di Bari;

**ACCERTATO** che le riscossioni ed i pagamenti sono stati effettuati in conformità ai relativi ordini di esecuzione delle operazioni di tesoreria e che i pagamenti risultano eseguiti in forza delle quietanze allegate ai singoli mandati di pagamento;

**RISCONTRATO** che nessuna contestazione esiste tra il Comune di Eboli ed il Tesoriere sul Conto presentato;

**VISTA** la delibera del Commissario Straordinario con i poteri spettanti alla Giunta Comunale n. 107/G del 07/05/2015 con la quale è stata approvata la Relazione illustrativa (all. a) e lo schema di rendiconto della gestione anno 2014 comprendente:

- il Conto del Bilancio, di cui all'art. 228 del D.Lgs. 18 agosto 2000, n. 267 (all. b);
- il Conto Economico, di cui all'art. 229 del richiamato D.Lgs. 18 agosto 2000, n. 267 (all.c);
- il Prospetto di Conciliazione previsto dal comma 9 del predetto articolo (all.e);
- il Conto del Patrimonio, di cui all'art. 230 dello stesso D.Lgs. 18 agosto 2000, n. 267 (all.d);

**CONSIDERATO** che la suddetta Relazione illustrativa al Rendiconto 2014 presentata dalla Giunta Comunale ai sensi dell'art.151, comma 6, del D.lgs.18/08/2000 n.267, è stata redatta in conformità di quanto statuito dall'art.231 del T.U.EE.LL;

**DATO ATTO** che al rendiconto della gestione sono stati allegati

- elenco dei residui attivi e passivi distinti per titoli ed esercizi di provenienza (all. f);
- tabelle dei parametri di definizione degli enti strutturalmente deficitari (all. g);
- parametri gestionali con andamento triennale (all. h);
- provvedimento di riaccertamento dei residui attivi e passivi (all. i);
- conto del tesoriere (all. l);
- conti degli agenti contabili interni (all. m);
- certificazione che non vi sono state eccedenze di pagamento rispetto ai limiti stanziati (all. n);
- certificazione che è stata richiesta anticipazione di tesoreria (all. o);
- prospetto patto di stabilità anno 2014 (all. p);
- prospetti codici gestionali SIOPE relativi agli incassi ai pagamenti ed alle disponibilità liquide (all. q)
- elenco delle spese di rappresentanza sostenute dagli organi di governo nel 2014 (all. r);
- Nota informativa crediti e debiti delle società partecipate dell'Ente (all. s)
- Prospetto dei pagamenti oltre la scadenza (all. t)
- Indicatore annuale della tempestività dei pagamenti (all. u)

**CONSIDERATO** che nel rendiconto in esame risultano comprese tutte le entrate disposte e tutte le spese pagate nell'esercizio cui si riferiscono;

**DATO ATTO** che il rendiconto del precedente esercizio finanziario è stato approvato con delibera consiliare n. 26 del 29/04/2014;

**Visto** che non è stata effettuata la ricognizione sullo stato di attuazione dei programmi, poiché il bilancio di previsione è stato approvato con delibera di C.S. 5/C del 01/10/2014 e, mentre con delibera n. 7/C del 01/10/2014 si dà atto del permanere degli equilibri di bilancio;



**VISTO** il provvedimento di riaccertamento dei residui del responsabile del servizio finanziario: determina n. 674 del 04/05/2015 (all. i);

**DATO ATTO** che gli agenti contabili interni hanno predisposto il conto della gestione dell'esercizio finanziario 2014 (all. m);

**VISTE** le certificazioni a firma del Commissario Straordinario, del Responsabile del Settore Finanze e del Tesoriere in cui si attesta che nel corso dell'esercizio Finanziario 2014 non vi sono state eccedenze di pagamenti né in conto competenza, né in conto residui rispetto agli stanziamenti di bilancio (all. n) e che nel corso dell'esercizio 2014 sono state richieste anticipazioni di tesoreria interamente rimborsate alla fine dell'esercizio (all. o);

**PRESO ATTO** che per l'esercizio finanziario 2014 l'Ente ha rispettato il patto di stabilità interno (all. P);

**DATO ATTO** che è in corso l'attività di ricognizione e di accertamento di eventuali debiti fuori bilancio che saranno rilevati e definiti in sede di salvaguardia degli equilibri di bilancio ai sensi dell'art. 194 del D.lgs 267/00;

**VISTA** la Relazione del Collegio dei Revisori dei Conti prescritta dall'art. 239 del D.lgs 267/00 (allegato 2);

**VISTA** la asseverazione dell'organo di revisione della nota informativa relativa alla verifica dei crediti e dei debiti tra il comune di Eboli e le società partecipate art. 6 comma 4 D.L. 95/2012 (allegato 3)

**PRESO ATTO** che, in seguito alle attività svolte dalla struttura del controllo analogo, con delibere del Commissario Straordinario, con i poteri del Consiglio Comunale, n. 6/C e n. 7/C del 22/05/2015 è stato determinato lo scioglimento anticipato delle società Eboli Multiservizi Spa ed Eboli Patrimonio srl e la conseguente messa in liquidazione delle stesse;

**VISTO** il vigente statuto comunale;

**VISTO** il vigente regolamento di Contabilità;

**VISTI** i pareri rilasciati ai sensi dell'art. 49 del D.Lgs. 267/00 come da allegato 1;

**propone di deliberare**

**1) Di approvare** il conto del bilancio per l'esercizio finanziario 2014 in tutti i suoi contenuti dai quali emergono i seguenti risultati finali:

	Residui	Competenza	Totali
Fondo cassa al 1° gennaio			1.974.575,59
Riscossioni	10.113.542,09	42.443.118,82	52.556.660,91
Pagamenti	20.300.737,85	31.712.225,00	52.012.962,85
Fondo cassa al 31 dicembre			2.518.273,65
Pagamenti per azioni esecutive non regolarizzate al 31 dicembre			0,00
Differenza			2.518.273,65
Residui attivi	59.836.911,34	18.820.748,72	78.657.660,06
Residui passivi	37.740.042,92	19.599.425,44	57.339.468,36
Differenza			21.318.191,70
		Avanzo di amministrazione al 31 dicembre 2014	23.836.465,35
		Fondi vincolati	18.126.088,74
		Fondo per finanziamento spese	1.112.847,33
		in conto capitale	
Risultato di amministrazione		Fondo svalutazione crediti e passività potenziali	4.597.529,28
		Fondi non vincolati	...//....

**2) Di approvare** il Rendiconto di gestione anno 2014 con tutti i suoi allegati;



## Comune di Eboli

**3) Di dare atto** che con l'approvazione del rendiconto di gestione sono stati contestualmente approvati i risultati e i provvedimenti connessi all'operazione di riaccertamento dei residui attivi e passivi;

**4) Di dare atto** che il risultato di amministrazione pari ad euro 23.836.088,35 è interamente vincolato ed è costituito da fondi restituzione anticipazione, fondo per finanziamento spese in conto capitale e fondo svalutazione crediti che saranno applicati al bilancio di previsione 2015;

**5) Di incaricare** il responsabile del servizio finanziario all'invio telematico del rendiconto della gestione 2014 alla Corte dei Conti;

**6) Di dichiarare** il presente atto immediatamente eseguibile ai sensi e per gli effetti dell'art. 134 del D.lgs. 267/00.



**IL COMMISSARIO STRAORDINARIO  
(CON I POTERI SPETTANTI AL CONSIGLIO COMUNALE)**

**VISTO** l'art. 42 del T.U.E.L. 267/2000;

**RITENUTA** la proposta meritevole di approvazione senza alcuna prescrizione;

**DATO ATTO** che in ordine alla proposta deliberativa di cui sopra sono stati resi i prescritti pareri ex art. 49 D.Lvo 267/2000;

**ACQUISITO** il parere del Segretario Generale di conformità dell'atto alle leggi al regolamento ed allo Statuto;

**DATO ATTO** che la presente proposta deliberativa riveste carattere d'urgenza per cui si rende necessario l'imprimatur della immediata esecutività ex art. 134 , 4° comma, del D.Lvo 267/2000;

**DELIBERA**

**1) Di approvare** il conto del bilancio per l'esercizio finanziario 2014 in tutti i suoi contenuti dai quali emergono i seguenti risultati finali:

	Residui	Competenza	Totali
Fondo cassa al 1° gennaio			1.974.575,59
Riscossioni	10.113.542,09	42.443.118,82	52.556.660,91
Pagamenti	20.300.737,85	31.712.225,00	52.012.962,85
Fondo cassa al 31 dicembre			2.518.273,65
Pagamenti per azioni esecutive non regolarizzate al 31 dicembre			0,00
Differenza			2.518.273,65
Residui attivi	59.836.911,34	18.820.748,72	78.657.660,06
Residui passivi	37.740.042,92	19.599.425,44	57.339.468,36
Differenza			21.318.191,70
Avanzo di amministrazione al 31 dicembre 2014			23.836.465,35
		Fondi vincolati	18.126.088,74
		Fondo per finanziamento spese	1.112.847,33
Risultato di amministrazione		in conto capitale	
		Fondo svalutazione crediti e	4.597.529,28
		passività potenziali	
		Fondi non vincolati	...//....

**2) Di approvare** il Rendiconto di gestione anno 2014 con tutti i suoi allegati;

**3) Di dare atto** che con l'approvazione del rendiconto di gestione sono stati contestualmente approvati i risultati e i provvedimenti connessi all'operazione di riaccertamento dei residui attivi e passivi;

**4) Di dare atto** che il risultato di amministrazione pari ad euro 23.836.088,35 è interamente vincolato ed è costituito da fondi restituzione anticipazione e fondo svalutazione crediti che saranno applicati al bilancio di previsione 2015

**5) Di incaricare** il responsabile del servizio finanziario all'invio telematico del rendiconto della gestione 2014 alla Corte dei Conti;

**6) Di dichiarare** il presente atto immediatamente eseguibile ai sensi e per gli effetti dell'art. 134 del D.lgs. 267/00.



Comune di Eboli





## Comune di Eboli

In ordine alla proposta deliberativa di cui innanzi si formulano i seguenti pareri istruttori ex art. 49 T.U.E.L. n. 267/00:

Il Responsabile Settore f.to Cosimo Marmora formula parere di regolarità tecnica **Favorevole**  
data **22/05/2015**  
**come da allegato**

Il Responsabile Settore Finanze f.to Cosimo Marmora formula parere di regolarità contabile  
**Favorevole come da allegato**

data **22/05/2015**

Il Segretario Generale formula, ai sensi del Decreto Sindacale del 22 luglio 2010, parere di conformità alle leggi, allo statuto e al regolamento.

**favorevole**

**Segretario Generale**  
**f.to dr. Domenico Gelormini**



**IL COMMISSARIO STRAORDINARIO**  
**f.to Dr.ssa Vincenza Filippi**

**IL SEGRETARIO GENERALE**  
**f.to dr. Domenico Gelormini**

---

**CERTIFICATO DI PUBBLICAZIONE**

Certificasi che copia della presente delibera è stata pubblicata all'albo Pretorio il \_\_/\_\_/\_\_\_\_  
per la prescritta pubblicazione di quindici giorni consecutivi e vi rimarrà fino al \_\_/\_\_/\_\_\_\_, n.  
di pubblicazione\_\_\_\_\_

Il Responsabile del servizio  
f.to dr.ssa Anna Masci

---

**ESECUTIVITA'**

Il sottoscritto Segretario Generale, sulla scorta degli atti d'ufficio, ai sensi dell'art. 134 del  
T.U.E.L. 18.08.2000 N. 267, certifica che la presente deliberazione è divenuta esecutiva il  
giorno \_\_/\_\_/\_\_\_\_

- Perché dichiarata immediatamente eseguibile; (art. 134 – comma 4°)  
 Perché decorsi 10 giorni dalla sua pubblicazione; (art. 134 – comma 3°)

Lì, \_\_/\_\_/\_\_\_\_

**IL SEGRETARIO GENERALE**  
**f.to dr. Domenico Gelormini**





# COMUNE DI EBOLI

Provincia di Salerno

## CONTO DEL BILANCIO 2014

Parere tecnico contabile



# Comune di Eboli

SETTORE FINANZE

ALLA GIUNTA COMUNALE

**OGGETTO:** Nota tecnica illustrativa e parere sulla regolarità tecnica e contabile alla proposta di deliberazione di Giunta Comunale n. 128 del 04/05/2015 avente ad oggetto: "Relazione illustrativa dei dati della gestione e approvazione dello schema di rendiconto dell'esercizio 2014"

## PREMESSO

che il Comune di Eboli ha adottato con delibera di Consiglio Comunale n. 41 dell'8/07/2013 ha adottato il piano di riequilibrio pluriennale di cui all'art. 243 bis del D. Lgs. 267/2000 definitivamente approvato con delibera n. 151 del 27/03/2014 dalla sezione di controllo della Corte dei Conti della Campania;

che con delibera del Commissario Straordinario n. 5/C del 01/10/2014 è stato approvato il Bilancio di previsione per l'anno 2014 ed i documenti programmatici per gli anni 2014/2016;

che per l'anno 2014 era facoltativo effettuare la ricognizione sullo stato di attuazione dei programmi per gli enti che approvavano il bilancio di previsione dopo il 30 settembre;

che con delibera del Commissario Straordinario n. 7/C del 01/10/2014 si è stato dato atto, tra l'altro, della salvaguardia degli equilibri di bilancio.

Anche la gestione 2014 si è svolta, come per l'anno precedente, in un contesto normativo caratterizzato da elevata aleatorietà. L'incertezza normativa di cui qui si discute, si è protratta a tutto il 2014, tanto da prorogare fino al 30 settembre il termine per approvare il bilancio di previsione 2014, mentre solo in data 21 novembre 2014 (G.U. 271) è stato pubblicato il Decreto Ministro dell'Economia e Finanza di concerto con il Ministro dell'Interno del riparto delle somme di cui all'art. 1, comma 731, della legge 27/12/2013 n. 147 che ha assegnato al comune di Eboli un contributo compensativo di €. 1.411.491,99, nonché il Decreto Ministro dell'Economia e Finanza di concerto con il Ministro dell'Interno del riparto del contributo compensativo determinato, a conguaglio, nell'importo complessivo di euro 348.527.350,73, risultante dalla differenza tra le risorse di cui al comma 3 dell'art. 1 decreto-legge 30 novembre 2013, n. 133, convertito, con modificazioni, dalla legge 29 gennaio 2014, n. 5 e quelle distribuite ai sensi dei commi 4 e 8, dello stesso art. 1, che ha assegnato al comune di Eboli un contributo compensativo di €. 1.079.039,64 già accertato nell'esercizio 2013.

Nonostante, l'indeterminatezza normativa sia i risultati della gestione di competenza, che il risultato di amministrazione sono risultati positivi.

## I RISULTATI DI GESTIONE

La gestione complessiva chiude, infatti, con un avanzo di amministrazione della gestione di competenza di € 9.952.217,10 e con avanzo della gestione finanziaria di **€ 23.836.465,35** riepilogabile come segue:

	Residui	Competenza	Totali
Fondo cassa al 1° gennaio			1.974.575,59
Riscossioni	10.113.542,09	42.443.118,82	52.556.660,91
Pagamenti	20.300.737,85	31.712.225,00	52.012.962,85
Fondo cassa al 31 dicembre			2.518.273,65
Pagamenti per azioni esecutive non regolarizzate al 31 dicembre			0,00
Differenza			2.518.273,65
Residui attivi	59.836.911,34	18.820.748,72	78.657.660,06
Residui passivi	37.740.042,92	19.599.425,44	57.339.468,36



# Comune di Eboli

SETTORE FINANZE

Differenza

Avanzo di amministrazione al 31 dicembre 2014

21.318.191,70

23.836.465,35

Il risultato di amministrazione è stato determinato dalla contabilizzazione delle entrate del fondo di rotazione ricevuto dal Ministero dell'Interno dopo che il piano di riequilibrio pluriennale è stato definitivamente approvato dalla sezione di controllo della Corte dei Conti della Campania per l'importo di €. 7.065.557,78 che aggiunto all'importo ricevuto come acconto dello scorso anno, al netto della restituzione effettuato, determina l'importo del fondo vincolato per €. 9.302.984,40. Tra le somme vincolate risulta l'importo di €. 4.947.342,29 relativo alla restituzione della sorta capitale dell'anticipazione ricevuta da Cassa DDPP per effetto del D.L. 35/2013 e l'importo di €. 3.875.761,45 relativo alla vendita effettuata alla Eboli Patrimonio nel 2010 ed ancora da incassare. Il risultato di amministrazione vincolato a spese di investimento risulta di €. 1.112.847,33 derivante dall'importo di €. 797.511,84 da indennità risarcitoria così come ripristinata dopo l'eliminazione degli impegni di spesa assunti in misura superiore all'effettivo accertamento nell'anno 2013 e da indennità risarcitoria accertata nell'esercizio in corso e non ancora riscossa per €. 16.000,00, dall'importo di €. 293.434,82 per il maggiore incasso realizzato dalla vendita del patrimonio immobiliare e per l'importo di €. 5.900,67 per l'incasso di proventi da affranco che non è stato impegnato nell'esercizio. L'ulteriore importo di €. 4.597.529,28 risulta costituito da fondo svalutazione crediti dell'esercizio 2014 per €. 1.905.790,72 dal fondo passività potenziale per €. 450.767,33 per la mancata riconciliazione contabile con la società partecipata Eboli Multiservizi e per €. 109.239,35 per la perdita d'esercizio 2013 della società Eboli Patrimonio non ancora ripianata. L'importo residuo di €. 2.131.731,88 prudentemente viene accantonato a fondo svalutazione crediti in attesa dell'operazione del riaccertamento straordinario da effettuarsi ai sensi del D.Lgs. 118/2011. Pertanto l'avanzo di amministrazione per l'anno 2014 risulta così costituito:

Fondo vincolato	18.126.088,74
Fondo vincolato per spese in conto capitale	1.112.847,33
Fondo accantonato per fondo svalutazione crediti e passività potenziali	4.597.529,28
Totale avanzo vincolato	23.836.465,35

La gestione finanziaria per l'anno 2014 è stata portata avanti con non poche difficoltà. Le incertezze sulle scadenze tributarie hanno determinato difficoltà nella gestione della cassa. Infatti i flussi di cassa di entrata, non sempre hanno coinciso con quelli di uscita generando la necessità di attingere sovente all'anticipazione di cassa, concessa dal tesoriere comunale nei limiti di quanto disposto dall'art 222 del D.lgs 267/2000. Si è cercato di ridurre gli sfasamenti attraverso un controllo a monte degli impegni, soprattutto di parte corrente, in conformità all'art 9 del D. l. 78/2009, cercando di ridurre la spesa corrente, ma la maggior parte delle spese corrente è consolidata e pertanto incompressibile. La qualità della spesa, pertanto, genera molte difficoltà gestionali.

## **PATTO DI STABILITA' ANNO 2014**

Per l'anno 2014 il Comune di Eboli ha rispettato, grazie agli spazi concessi ai sensi del comma 547 dell'articolo 1, della Legge n. 147 del 2013 in merito ai pagamenti effettuati per spese in conto capitale, gli obiettivi imposti dal patto di stabilità interno, raggiungendo un saldo finanziario pari ad €. 2.462.000,00 a fronte di un saldo obiettivo di €. 1.464.000,00.

Le sanzioni previste per il mancato rispetto del patto di stabilità impongono un costante monitoraggio e verifica degli obiettivi del patto per evitare lo sfioramento e le conseguenti sanzioni.

## **FONDO DI CASSA**



# Comune di Eboli

SETTORE FINANZE

	Residui	Competenza	Totali
Fondo cassa al 1° gennaio			1.974.575,59
Riscossioni	10.113.542,09	42.443.118,82	52.556.660,91
Pagamenti	20.300.737,85	31.712.225,00	52.012.962,85
Fondo cassa al 31 dicembre			2.518.273,65

L'ente ha chiuso con un fondo di cassa pari ad €. 2.518.273,65

## **SPESE DEL PERSONALE**

Con riferimento alle spese per il personale si registra, in conformità alla normativa vigente, una tendenziale riduzione da €. 7.264.333,38 del 2012 ad €. 7.130.036,16 registrate per l'anno in corso.

## **ADEMPIMENTI EX ART 6 COMMA 4 D.L 95/2012**

A decorrere dall'esercizio finanziario 2012, i Comuni e le Province devono allegare al rendiconto della gestione una nota informativa contenente la verifica dei crediti e debiti reciproci tra l'Ente e le società partecipate. La predetta nota, asseverata dall'organo di revisione, evidenzia analiticamente eventuali discordanze e ne fornisce la motivazione; in tal caso l'ente adotta senza indugio, e comunque non oltre il termine dell'esercizio finanziario in corso, i provvedimenti necessari ai fini della riconciliazione delle partite debitorie e creditorie (art. 6, comma 4, del D.L. 95/2012 convertito nella legge 135/2012). A tal fine si allega al rendiconto la nota da sottoporre all'asseverazione dei Revisori dei Conti

**In termini di cui sopra, si esprime parere favorevole sulla regolarità tecnico-contabile in ordine al rendiconto della gestione dell'esercizio finanziario 2014.**

IL RAGIONIERE CAPO

Rag. *Cosimo Marmora*



# COMUNE DI EBOLI

Provincia di Salerno

## CONTO DEL BILANCIO 2014

Relazione dell'organo di revisione sulla proposta di delibera del rendoconto della gestione 2014

# Comune di Eboli

(Provincia di Salerno)

## Organo di revisione

Verbale n. 15 del 21.5.2015

### RELAZIONE SUL RENDICONTO 2014

L'organo di revisione, nominato con delibera commissariale n. 1/C del 20/01/2015, nelle persone di: dott Lorenzo Vallefucio – presidente, dott.ssa Filomena Lazazzera componente, dott. Domenico D'Agostino componente, ha esaminato lo schema di rendiconto dell'esercizio finanziario 2014, unitamente agli allegati di legge, operando ai sensi e nel rispetto:


- del D.Lgs. 18 agosto 2000, n. 267 «Testo unico delle leggi sull'ordinamento degli enti locali»;
- del D.P.R. 31 gennaio 1996, n. 194;
- dello statuto e del regolamento di contabilità;
- dei principi contabili per gli enti locali;
- dei principi di vigilanza e controllo dell'organo di revisione degli enti locali approvati dal Consiglio nazionale dei dottori commercialisti ed esperti contabili;

*presenta*

l'allegata relazione sulla schema di rendiconto per l'esercizio finanziario 2014 del Comune di Eboli che forma parte integrante e sostanziale del presente verbale.

Eboli, 21.5.2015

L'ORGANO DI REVISIONE



Comune di Eboli

Provincia di Salerno

## **Relazione dell'organo di revisione**

*Proposta Rendiconto esercizio finanziario anno 2014*

A handwritten signature in black ink, consisting of several stylized, overlapping loops and strokes, located on the right side of the page.

## INTRODUZIONE

I sottoscritti dott. Lorenzo Vallefucio – presidente, dott.ssa Filomena Lazazzera componente, dott. Domenico D'Agostino – componente, revisori nominati con delibera commissariale n. 1/C del 20/01/2015;

- ◆ ricevuta in data 08.05.2015 con prot. n. 16133 la delibera Commissariale con poteri di Giunta n. 107 del 7/5/2015 che ha approvato lo schema del rendiconto per l'esercizio 2014, completi dei seguenti documenti obbligatori ai sensi del Decreto Legislativo 18 agosto 2000, n. 267 (Testo unico delle leggi sull'ordinamento degli enti locali – di seguito Tuel):

- a) conto del bilancio;
- b) conto economico;
- c) conto del patrimonio;

e corredati dai seguenti allegati disposti dalla legge e necessari per il controllo:

- relazione dell'organo esecutivo al rendiconto della gestione (art. 151/TUEL, c. 6 – art. 231/TUEL);
  - elenco dei residui attivi e passivi distinti per anno di provenienza (art. 227/TUEL, c. 5);
  - delibera commissariale con i poteri del Consiglio n. 7/C del 1.10.2014 con si è dato atto del permanere degli equilibri di bilancio ai sensi dell'art. 193 del TUEL;
  - conto del tesoriere (art. 226/TUEL);
  - conto degli agenti contabili (art. 233/TUEL);
  - prospetto dei dati Siope delle disponibilità liquide di cui all'art.77 quater, comma 11 del D.L.112/08 e D.M. 23/12/2009;
  - la tabella dei parametri di riscontro della situazione di deficitarietà strutturale (D.M. 18/02/2013);
  - tabella dei parametri gestionali (art. 228/TUEL, c. 5);
  - il prospetto di conciliazione con unite le carte di lavoro;
  - nota informativa contenente la verifica dei crediti e dei debiti reciproci tra ente locale e società partecipate (art.6D.L.95/2012, c. 4);
  - prospetto spese di rappresentanza anno 2014 (art.16,D.L. 138/2011,c. 26, e D.M.23/1/2012);
  - certificazione rispetto obiettivi anno 2014 del patto di stabilità interno;
- ◆ visto il bilancio di previsione dell'esercizio 2014 con le relative delibere di variazione;
  - ◆ viste le disposizioni del titolo IV del TUEL (organizzazione e personale);
  - ◆ visto il D.P.R. n. 194/96;
  - ◆ visto l'articolo 239, comma 1 lettera d) del TUEL;
  - ◆ visto il regolamento di contabilità approvato con delibera dell'organo consiliare n. 168 del 31.10.1997.



## **DATO ATTO CHE**

- l'Ente, avvalendosi della facoltà di cui all'art. 232 del TUEL, nell'anno 2014, ha adottato il sistema di contabilità sistema contabile semplificato – con tenuta della sola contabilità finanziaria ed utilizzo del conto del bilancio per costruire a fine esercizio, attraverso la conciliazione dei valori e rilevazioni integrative, il conto economico ed il conto del patrimonio;
- il rendiconto è stato compilato secondo i principi contabili degli enti locali;
- non è stata predisposta la relazione trasmessa alla Sezione di Controllo della Corte dei Conti degli effetti del piano triennale di contenimento delle spese (art.2, Legge 244/07, commi da 594 a 599);
- l'Ente con delibera di Consiglio Comunale n.74 del 4/12/2012 ha fatto ricorso alla procedura di riequilibrio finanziario pluriennale prevista dagli art. 243 bis e ss. del d.lgs. 267/2000, approvato delibera di Consiglio Comunale n. 6 del 1/2/2013 e successivamente modificato con delibera di Consiglio Comunale n. 41 dell'8/7/2013;
- la maggior parte dei responsabili dei servizi, ha reso l'attestazione dei debiti fuori bilancio alla chiusura dell'esercizio;
- l'inventario è aggiornato al 31/12/2013.

## **TENUTO CONTO CHE**

- ◆ le funzioni di cui all'art. 239 del TUEL durante l'esercizio 2014 sono state svolte dal precedente Collegio dei Revisori;
- ◆ il controllo contabile è stato svolto in assoluta indipendenza soggettiva ed oggettiva nei confronti delle persone che determinano gli atti e le operazioni dell'ente;
- ◆ le irregolarità non sanate, i principali rilievi e suggerimenti espressi durante l'esercizio sono evidenziati nell'apposita sezione della presente relazione.

## **RIPORTANO**

i risultati dell'analisi e le attestazioni sul rendiconto per l'esercizio 2014.

The block contains three handwritten signatures in black ink, arranged vertically on the right side of the page. The top signature is the most prominent, followed by a smaller one, and a third, larger one at the bottom.

## **CONTO DEL BILANCIO**

### **Verifiche preliminari**


L'organo di revisione ha verificato utilizzando, ove consentito, motivate tecniche di campionamento:

- la regolarità delle procedure per la contabilizzazione delle entrate e delle spese in conformità alle disposizioni di legge e regolamentari;
- la corrispondenza tra i dati riportati nel conto del bilancio con quelli risultanti dalle scritture contabili;
- il rispetto del principio della competenza finanziaria nella rilevazione degli accertamenti e degli impegni;
- la corretta rappresentazione del conto del bilancio nei riepiloghi e nei risultati di cassa e di competenza finanziaria;
- la corrispondenza tra le entrate a destinazione specifica e gli impegni di spesa assunti in base alle relative disposizioni di legge;
- il rispetto dei limiti di indebitamento e del divieto di indebitarsi per spese diverse da quelle d'investimento;
- il rispetto del patto di stabilità
- il rispetto del contenimento e riduzione delle spese di personale;
- il rispetto dei vincoli di spesa per acquisto di beni e servizi;
- i rapporti di credito e debito al 31/12/2014 con le società partecipate;
- l'adempimento degli obblighi fiscali relativi a: I.V.A., I.R.A.P., sostituti d'imposta;
- che i responsabili dei servizi hanno provveduto ad effettuare il riaccertamento dei residui.

### **Gestione Finanziaria**

L'organo di revisione, in riferimento alla gestione finanziaria, rileva e attesta che:

- risultano emessi n. 4588 reversali e n. 6133 mandati;
- i mandati di pagamento risultano emessi in forza di provvedimenti esecutivi e sono regolarmente estinti;
- il ricorso all'anticipazione di tesoreria è stato effettuato nei limiti previsti dall'articolo 222 del TUEL;
- gli utilizzi, in termini di cassa, di entrate aventi specifica destinazione per il finanziamento di spese correnti sono stati effettuati nel rispetto di quanto previsto dall'articolo 195 del TUEL;
- il ricorso all'indebitamento è stato effettuato nel rispetto dell'art. 119 della Costituzione e degli articoli 203 e 204 del TUEL, rispettando i limiti di cui al primo del citato articolo 204;
- gli agenti contabili, in attuazione degli articoli 226 e 233 del TUEL, hanno reso il conto della loro gestione;
- I pagamenti e le riscossioni, sia in conto competenza che in conto residui, coincidono con il conto del tesoriere dell'ente, Banca Popolare di Bari, reso entro il 30 gennaio 2015 e si compendiano nel seguente riepilogo:



## Risultati della gestione

### Saldo di cassa

Il saldo di cassa al 31/12/2014 risulta così determinato:

	In conto		Totale
	RESIDUI	COMPETENZA	
<b>Fondo di cassa 1° gennaio</b>			1.974.575,59
Riscossioni	10.113.542,09	42.443.118,82	52.556.660,91
Pagamenti	20.300.737,85	31.712.225,00	52.012.962,85
<b>Fondo di cassa al 31 dicembre</b>			<b>2.518.273,65</b>

Il fondo di cassa al 31 dicembre 2014, risultante dal conto del Tesoriere, corrisponde alle risultanze delle scritture contabili del Comune.

L'ente ha provveduto alla determinazione della cassa vincolata alla data del 1/1/2015, con determinazione del responsabile del servizio finanziario n. 297 del 13.2.2015 nell'importo di euro 2.356.758,14 come disposto dal punto 10.6 del principio contabile applicato alla contabilità finanziaria allegato al d.lgs.118/2011.

Il Fondo di cassa al 31 dicembre 2014 risulta così composto come si evince da determina innanzi menzionata.

Fondi ordinari..... Euro	161.515,51
Fondi vincolati da mutui..... Euro	178.508,03
Altri fondi vincolati..... Euro	2.178.250,11
<b>TOTALE..... Euro</b>	<b>2.518.273,65</b>

Il Collegio prende atto che presso la Tesoreria risultano fondi pignorati per € 1.773.892,11, per i quali le dichiarazioni di quantità ex art. 547 del c.p.c. rese dal Tesoriere nei procedimenti di pignoramento proposti da terzi debitori sono tutte negative e che allo stato non risultano provvedimenti giudiziali di assegnazioni di fondi.

La situazione di cassa dell'Ente al 31.12 degli ultimi tre esercizi, evidenziando l'eventuale presenza di anticipazioni di cassa rimaste inestinte alla medesima data del 31.12 di ciascun anno, è la seguente:

### Situazione di cassa

	2012	2013	2014
<b>Disponibilità</b>	1.710.834,90	1.974.575,59	2.515.273,65
<b>Anticipazioni</b>	0,00	0,00	0,00
<b>Anticipazione liquidità Cassa DD.PP.</b>	0,00	5.000.078,22	0,00

**Flussi di Cassa:**

Riscossione e pagamenti				
	6	Competenza	Residui	Totale
Fondo di cassa iniziale				1.974.575,59
Entrate titolo I		15.241.744,05	4.721.063,12	19.962.807,17
Entrate titolo II		2.882.210,27	929.693,66	3.811.903,93
Entrate titolo III		1.843.026,68	912.700,10	2.755.726,78
<b>Totale titoli (I+II+III) (A)</b>		19.966.981,00	6.563.456,88	26.530.437,88
Spese titolo I (B)		17.031.563,83	13.075.251,32	30.106.815,15
Rimborso prestiti parte del Titolo III (C)		8.001.722,18		8.001.722,18
di cui: Anticipazione di Tesoreria		7.073.029,15		
Rimborso prestiti a breve termine				
Rimborso prestiti a lungo termine		928.692,93		
<b>Differenza di parte corrente (D=A-B-C)</b>		-5.066.305,01	-6.511.794,44	-11.578.099,45
Entrate titolo IV		1.404.940,89	1.384.119,55	2.789.060,44
Entrate titolo V		17.455.136,67	188.838,80	17.643.975,47
di cui: da anticipazione di Tesoreria (Cat. 1)		7.073.029,25		
da prestiti a breve (cat. 2)				
da mutui e prestiti (cat 3)		10.382.107,43		
<b>Totale titoli (IV+V) (E)</b>		18.860.077,56	1.572.958,35	20.433.035,91
Spese titolo II (F)		3.342.535,46	4.101.180,48	7.443.715,94
<b>Differenza di parte capitale (G=E-F)</b>		15.517.542,10	-2.528.222,13	12.989.319,97
Entrate titolo VI		3.616.060,26	1.977.126,86	5.593.187,12
Spese titolo IV		3.124.306,05	3.336.403,53	6.460.709,58
<b>Fondo di cassa finale</b>				<b>2.518.273,65</b>

Si rappresenta che nell'importo indicato tra le entrate al titolo V e tra le uscite al titolo III è riportato anche la movimentazione avvenuta durante l'anno per l'anticipazione di Tesoreria.

Anticipazioni di tesoreria			
	2012	2013	2014
Giorni di utilizzo dell'anticipazione	270,00	216,00	247,00
Utilizzo medio dell'anticipazione	44.646,10	51.592,34	28.635,75
Utilizzo massimo dell'anticipazione	5.522.323,79	2.709.161,23	2.452.126,05
Entità anticipazione complessivamente corrisposta	12.054.445,66	11.143.944,98	7.073.029,25
Entità anticipazione non restituita al 31/12	0,00	0,00	0,00
spese impegnate per interessi passivi sull'anticipazione	30.641,11	13.594,15	12.251,03

Il limite massimo dell'anticipazione di tesoreria ai sensi dell'art. 222 del Tuel nell'anno 2014 è stato calcolato con delibera di Giunta Comunale n. 413/2013 in € 6.405.220,00.

Il continuo ricorso all'anticipazione di cassa deriva dalla difficoltà di incassare i tributi iscritti a ruolo e dai ritardi nell'erogazione dei trasferimenti statali e regionali.


### Risultato della gestione di competenza

Il risultato della gestione di competenza presenta un avanzo di Euro 9.952.217,10 come risulta dai seguenti elementi:

<b>risultato della gestione di competenza</b>	<b>2012</b>	<b>2013</b>	<b>2014</b>
Accertamenti di competenza	51.083.100,39	63.819.122,42	61.263.867,54
Impegni di competenza	49.032.279,35	54.325.809,65	51.311.650,44
<b>Avanzo di competenza</b>	<b>2.050.821,04</b>	<b>9.493.312,77</b>	<b>9.952.217,10</b>

così dettagliati:

<b>Dettaglio gestione di competenza</b>		<b>2014</b>
Riscossioni	(+)	42.443.118,82
Pagamenti	(-)	31.712.225,00
<i>Differenza</i>	<i>[A]</i>	10.730.893,82
Residui attivi	(+)	18.820.748,72
Residui passivi	(-)	19.599.425,44
<i>Differenza</i>	<i>[B]</i>	-778.676,72
<b>Avanzo di competenza</b>	<i>[A] - [B]</i>	<b>9.952.217,10</b>



La suddivisione tra gestione corrente ed in c/capitale del risultato di gestione di competenza 2014, integrata con la quota di avanzo dell'esercizio precedente applicata al bilancio, è la seguente:

EQUILIBRIO DI PARTE CORRENTE			
6	2012	2013	2014
Entrate titolo I	22.294.896,48	19.009.957,73	21.129.991,00
di cui a titolo di F.S.R. o fondo di solidarietà		4.087.509,49	3.778.783,68
Entrate titolo II	596.301,11	4.016.435,13	7.393.276,12
Entrate titolo III	2.729.666,15	2.602.077,60	2.278.995,08
<b>Totale titoli (I+II+III) (A)</b>	<b>25.620.863,74</b>	<b>25.628.470,46</b>	<b>30.802.262,20</b>
Spese titolo I (B)	22.863.550,96	22.345.128,43	27.302.245,44
Rimborso prestiti parte del Titolo III* (C)	841.219,02	736.824,80	928.692,93
<b>Differenza di parte corrente (D=A-B-C)</b>	<b>1.916.093,76</b>	<b>2.546.517,23</b>	<b>2.571.323,83</b>
<b>Utilizzo avanzo di amministrazione applicato alla spesa corrente (+) ovvero Copertura disavanzo (-) (E)</b>			170.494,63
<b>Entrate diverse destinate a spese correnti (F) di cui:</b>	0,00	0,00	0,00
Contributo per permessi di costruire			
Altre entrate (specificare)			
<b>Entrate correnti destinate a spese di investimento (G) di cui:</b>	0,00	0,00	0,00
Proventi da sanzioni violazioni al CdS			
Altre entrate (specificare)			
<b>Entrate diverse utilizzate per rimborso quote capitale (H)</b>			
<b>Saldo di parte corrente al netto delle variazioni (D+E+F-G+H)</b>	<b>1.916.093,76</b>	<b>2.546.517,23</b>	<b>2.741.818,46</b>
EQUILIBRIO DI PARTE CAPITALE			
7	2012	2013	2014
Entrate titolo IV	5.423.190,51	10.829.962,09	9.215.847,29
Entrate titolo V **		7.509.221,10	10.382.107,43
<b>Totale titoli (IV+V) (M)</b>	<b>5.423.190,51</b>	<b>18.339.183,19</b>	<b>19.597.954,72</b>
Spese titolo II (N)	5.288.463,23	11.392.387,65	12.217.061,45
<b>Differenza di parte capitale (P=M-N)</b>	<b>134.727,28</b>	<b>6.946.795,54</b>	<b>7.380.893,27</b>
Entrate capitale destinate a spese correnti (F)	0,00	0,00	0,00
Entrate correnti destinate a spese di investimento (G)	0,00	0,00	0,00
Entrate diverse utilizzate per rimborso quote capitale (H)	0,00	0,00	0,00
Utilizzo avanzo di amministrazione applicato alla spesa in conto capitale [eventuale] (Q)	0,00	0,00	0,00
<b>Saldo di parte capitale al netto delle variazioni (P-F+G-H+Q)</b>	<b>134.727,28</b>	<b>6.946.795,54</b>	<b>7.380.893,27</b>

E' stata verificata l'esatta corrispondenza tra le entrate a destinazione specifica o vincolata e le relative spese impegnate in conformità alle disposizioni di legge come si desume dal seguente prospetto:

<b>Entrate a destinazione specifica</b>		
	<b>Entrate</b>	<b>Spese</b>
Per funzioni delegate dalla Regione		
Per fondi comunitari ed internazionali		
Per imposta di scopo		
Per contributi in c/capitale dalla Regione	6.991.720,10	6.991.720,10
Per contributi in c/capitale dalla Provincia		
Per contributi straordinari	665.606,27	665.606,27
Per monetizzazione aree standard		
Per proventi alienazione alloggi e.r.p.	487.292,87	487.292,87
Per entrata da escavazione e cave per recupero ambientale		
Per sanzioni amministrative pubblicità		
Per imposta pubblicità sugli ascensori		
Per sanzioni amministrative codice della strada(parte vincolata)	82.415,62	82.415,62
Per proventi parcheggi pubblici		
Per contributi c/impianti		
Per mutui	3.316.549,65	3.316.549,65
<b>Totale</b>	<b>11.543.584,51</b>	<b>11.543.584,51</b>

Al risultato di gestione 2014 hanno contribuito le seguenti entrate correnti e spese correnti di carattere eccezionale e non ripetitivo:

**entrate e spese non ripetitive**

<b>Entrate eccezionali correnti o in c/capitale destinate a spesa corrente</b>	
<b>Tipologia</b>	<b>Accertamenti</b>
Contributo rilascio permesso di costruire	
Contributo sanatoria abusi edilizi e sanzioni	
Recupero evasione tributaria	740.768,01
Entrate per eventi calamitosi	
Canoni concessori pluriennali	
Sanzioni per violazioni al codice della strada	170.027,22
Altre (da specificare)	
<b>Totale entrate</b>	<b>910.795,23</b>
<b>Spese correnti straordinarie finanziate con risorse eccezionali</b>	
<b>Tipologia</b>	<b>Impegni</b>
Consultazioni elettorali o referendarie locali	
Ripiano disavanzi aziende riferiti ad anni pregressi	627.704,07
Oneri straordinari della gestione corrente	398.000,00
Spese per eventi calamitosi	
Sentenze esecutive ed atti equiparati	571.057,11
Altre (da specificare)	
<b>Totale spese</b>	<b>1.596.761,18</b>

Si osserva che le spese per consultazioni elettorali per € 109.328,18 sono state imputate a servizi per conto terzi.

### Risultato di amministrazione

Il risultato di amministrazione dell'esercizio 2014, presenta un avanzo di Euro 23.836.465,35, come risulta dai seguenti elementi:

risultato di amministrazione	In conto		Totale
	RESIDUI	COMPETENZA	
Fondo di cassa al 1° gennaio 2014			1.974.575,59
RISCOSSIONI	10.113.542,09	42.443.118,82	52.556.660,91
PAGAMENTI	20.300.737,85	31.712.225,00	52.012.962,85
<b>Fondo di cassa al 31 dicembre 2014</b>			<b>2.518.273,65</b>
PAGAMENTI per azioni esecutive non regolarizzate al 31 dicembre			0,00
<i>Differenza</i>			2.518.273,65
RESIDUI ATTIVI	59.836.911,34	18.820.748,72	78.657.660,06
RESIDUI PASSIVI	37.740.042,92	19.599.425,44	57.339.468,36
<i>Differenza</i>			21.318.191,70
<b>Avanzo (+) o Disavanzo di Amministrazione (-) al 31 dicembre 2014</b>			<b>23.836.465,35</b>

Il risultato di amministrazione nell'ultimo triennio ha avuto la seguente evoluzione:

evoluzione risultato amministrazione	2012	2013	2014
Risultato di amministrazione (+/-)	4.026.342,73	12.251.165,88	23.836.465,35
di cui:			
a) Vincolato	4.026.342,73	12.251.165,88	18.126.088,74
b) Per spese in conto capitale			1.112.847,33
c) Per fondo ammortamento			
d) Per fondo svalutazione crediti			4.597.529,28
e) Non vincolato (+/-) *			

Nei fondi vincolati sono stati inseriti l'Anticipazione di liquidità di cui al DI 35/20113, e il fondo di rotazione al netto delle restituzioni. Inoltre tra i fondi vincolati è compreso l'accertamento per la vendita del patrimonio effettuata nel 2010 alla società partecipata Eboli Patrimonio che prevede il pagamento da effettuarsi entro il 2018 per € 3.875.761,45.

Dall'operazione di cartolarizzazione con la società Eboli Patrimonio nell'anno 2010 risulta accertata una somma pari ad € 7.839.545,00, a fronte della quale non sono stati assunti impegni. Tutta la somma è confluita pertanto nell'avanzo di amministrazione vincolato del 2010. A fronte di tale accertamento è stato riscosso nel 2010 la somma di € 3.963.783,55 che è stata utilizzata dal 2011 per il riconoscimento di debiti fuori bilancio per oneri di esproprio area P.I.P, resta a bilancio un residuo di € 206.153,78. La restante parte di € 3.875.631,45 da incassare con la vendita degli immobili è come sopra specificato vincolata nell'avanzo.



Il Fondo svalutazione crediti è stato appostato tra i fondi vincolati dell'avanzo di amministrazione e risulta essere superiore al minimo obbligatorio previsto dalla normativa nel bilancio di previsione 2014. Lo stesso prudenzialmente è stato incrementato in previsione dell'applicazione dei principi di cui al D. Lgs. 118/2011.

### **Conciliazione dei risultati finanziari**

La conciliazione tra il risultato della gestione di competenza e il risultato di amministrazione scaturisce dai seguenti elementi:

<b>Riscontro risultati della gestione</b>		
<b>Gestione di competenza</b>		<b>2014</b>
Totale accertamenti di competenza (+)		61.263.867,54
Totale impegni di competenza (-)		51.311.650,44
<b>SALDO GESTIONE COMPETENZA</b>		<b>9.952.217,10</b>
<b>Gestione dei residui</b>		
Maggiori residui attivi riaccertati (+)		
Minori residui attivi riaccertati (-)		458.641,99
Minori residui passivi riaccertati (+)		2.091.724,36
<b>SALDO GESTIONE RESIDUI</b>		<b>1.633.082,37</b>
<b>Riepilogo</b>		
SALDO GESTIONE COMPETENZA		9.952.217,10
SALDO GESTIONE RESIDUI		1.633.082,37
AVANZO ESERCIZI PRECEDENTI APPLICATO		170.494,63
AVANZO ESERCIZI PRECEDENTI NON APPLICATO		12.080.671,25
<b>AVANZO DI AMMINISTRAZIONE AL 31.12.2014</b>		<b>23.836.465,35</b>

## Analisi del conto del bilancio

Trend storico gestione competenza				
Entrate		2012	2013	2014
Titolo I	Entrate tributarie	22.294.896,48	19.009.957,73	21.129.991,00
Titolo II	Entrate da contributi e trasferimenti correnti	596.301,11	4.016.435,13	7.393.276,12
Titolo III	Entrate extratributarie	2.729.666,15	2.602.077,60	2.278.995,08
Titolo IV	Entrate da trasf. c/capitale	5.423.190,51	10.829.962,09	9.215.847,29
Titolo V	Entrate da prestiti	12.054.445,66	18.653.166,08	17.455.136,68
Titolo VI	Entrate da servizi per c/ terzi	7.984.600,48	8.707.523,79	3.790.621,37
<b>Totale Entrate</b>		<b>51.083.100,39</b>	<b>63.819.122,42</b>	<b>61.263.867,54</b>
Spese		2012	2013	2014
Titolo II	Spese correnti	22.863.550,96	22.345.128,43	27.302.245,44
Titolo II	Spese in c/capitale	5.288.463,23	11.392.387,65	12.217.061,45
Titolo III	Rimborso di prestiti	12.895.664,68	11.880.769,78	8.001.722,18
Titolo IV	Spese per servizi per c/ terzi	7.984.600,48	8.707.523,79	3.790.621,37
<b>Totale Spese</b>		<b>49.032.279,35</b>	<b>54.325.809,65</b>	<b>51.311.650,44</b>
<b>Avanzo (Disavanzo) di competenza (A)</b>		<b>2.050.821,04</b>	<b>9.493.312,77</b>	<b>9.952.217,10</b>
<b>Avanzo di amministrazione applicato (B)</b>		<b>1.500.733,00</b>	<b>0,00</b>	

## Verifica del patto di stabilità interno

L'Ente ha rispettato gli obiettivi del patto di stabilità per l'anno 2014 stabiliti dall'art. 31 della Legge 183/2011, avendo registrato i seguenti risultati rispetto agli obiettivi programmatici di competenza mista:

	Anno 2009	24392,0
SPESE CORRENTI (Impegni)	Anno 2010	22293,0
	Anno 2011	23306,0
	<b>2014</b>	
MEDIA delle spese correnti (2009-2011)	<b>23.330,33</b>	
PERCENTUALE da applicare alla media delle spese correnti (comma 2, art. 31, legge n. 183/2011)	<b>15,07%</b>	
SALDO OBIETTIVO determinato come percentuale data della spesa media (comma 2, art. 31, legge n. 183/2011)	<b>3.516,00</b>	
RIDUZIONE DEI TRASFERIMENTI ERARIALI, di cui al comma 2, dell'art. 14, del decreto legge n. 78/2010 (comma 4, art.31, legge n. 183/2011)	1.711,00	
SALDO OBIETTIVO AL NETTO DEI TRASFERIMENTI (comma 4, art.31, legge n. 183/2011)	<b>1.805,00</b>	
SALDO OBIETTIVO RIDETERMINATO CLAUSOLA DI SALVAGUARDIA art.3 comma quinquies art.31 legge 183/2011	-54,00	
PATTO NAZIONALE "Orizzontale" Variazione obiettivo ai sensi dei commi 1 e segg., art. 4-ter, decreto legge n. 16/2012	0,00	
PATTO NAZIONALE "verticale" Variazione obiettivo ai sensi del comma 542 art.1 legge 147/2013	0,00	
PATTO REGIONALE "Verticale" Variazione obiettivo ai sensi del comma 138, art. 1, legge n. 220/2010 (comma 17, art. 32, legge n. 183/2011)	0,00	
PATTO REGIONALE "Verticale incentivato" Variazione obiettivo ai sensi dei commi 122 e segg., art. 1, legge n. 228/2012	-395,00	
PATTO REGIONALE "Orizzontale" Variazione obiettivo ai sensi del comma 141, art. 1, legge n. 220/2010 (comma 17, art. 32, legge n. 183/2011)	0,00	
SALDO OBIETTIVO RIDETERMINATO - PATTI TERRITORIALI	<b>1.464,00</b>	
IMPORTO DELLA RIDUZIONE DELL'OBIETTIVO ai sensi del comma 122, art. 1, legge n. 220/2010	0,00	
VARIAZIONE DELL'OBIETTIVO PER GESTIONI ASSOCIATE SOVRACOMUNALI ai sensi del comma 6-bis, art.31, legge 183/2011	0,00	
<b>SALDO OBIETTIVO FINALE (A)</b>	<b>1.464,00</b>	
accertamenti titoli I,II e III al netto esclusioni	30.709,00	
riscossioni titolo IV al netto esclusioni	2.789,00	
<b>Totale entrate finali</b>	<b>33.498,00</b>	
impegni titolo I al netto esclusioni	27.302,00	
pagamenti titolo II al netto esclusioni	3.780,00	
<b>Totale spese finali</b>	<b>31.082,00</b>	
<b>Saldo finanziario di competenza mista (B)</b>	<b>2.416,00</b>	
<b>Differenza fra saldo finanziario e saldo obiettivo finale (A - B)</b>	<b>952,00</b>	

L'ente ha provveduto in data 31/03/2015 a trasmettere al Ministero dell'economia e delle finanze, la certificazione secondo i prospetti allegati al decreto del Ministero dell'Economia e delle finanze n.11400 del 10/2/2014.



## Analisi delle principali poste

### Entrate Tributarie

Le entrate tributarie accertate nell'anno 2014, presentano i seguenti scostamenti rispetto a quelle accertate negli anni 2012 e 2013:

Entrate Tributarie			
	2012	2013	2014
<b>Categoria I - Imposte</b>			
I.M.U.	8.157.967,96	5.117.378,40	5.331.865,46
I.M.U. recupero evasione			233.376,00
I.C.I. recupero evasione	549.762,00	552.871,00	390.000,00
T.A.S.I.			2.056.910,43
Addizionale I.R.P.E.F.	1.900.730,83	1.900.043,32	1.900.000,00
Imposta comunale sulla pubblicità	108.009,42	120.188,25	185.952,93
Imposta di soggiorno			
5 per mille			
Altre imposte			
<b>Totale categoria I</b>	<b>10.716.470,21</b>	<b>7.690.480,97</b>	<b>10.098.104,82</b>
<b>Categoria II - Tasse</b>			
TARES	6.644.705,35	7.137.914,41	
TARI			7.144.847,24
Rec. evasione tassa rifiuti+TIA+TARES	123.000,00	83.537,00	100.000,00
Tassa concorsi			
<b>Totale categoria II</b>	<b>6.767.705,35</b>	<b>7.221.451,41</b>	<b>7.244.847,24</b>
<b>Categoria III - Tributi speciali</b>			
Diritti sulle pubbliche affissioni	10.194,92	10.515,86	8.255,26
Fondo sperimentale di riequilibrio	4.800.526,00		
Fondo solidarietà comunale		4.087.509,49	3.778.783,68
Sanzioni tributarie			
<b>Totale categoria III</b>	<b>4.810.720,92</b>	<b>4.098.025,35</b>	<b>3.787.038,94</b>
<b>Totale entrate tributarie</b>	<b>22.294.896,48</b>	<b>19.009.957,73</b>	<b>21.129.991,00</b>

### Entrate per recupero evasione tributaria

In merito all'attività di accertamento dell'evasione tributaria l'organo di revisione rileva che le entrate per recupero evasione sono state le seguenti:

	Previsioni iniziali	Accertamenti	% Accert. Su Prev.	Riscossioni (compet.)	% Risc. Su Accert.
Recupero evasione IC/IMU	755.000,00	623.376,00	82,57%	416.703,12	66,85%
Recupero evasione TARSU/TIA/TAS	100.000,00	100.000,00	100,00%	45.950,38	45,95%
Recupero evasione COSAP/TOSAP	10.000,00	14.733,46	147,33%	14.733,46	100,00%
Recupero evasione altri tributi	8.000,00	17.392,01	217,40%	17.392,01	100,00%
<b>Totale</b>	<b>873.000,00</b>	<b>755.501,47</b>	<b>86,54%</b>	<b>494.778,97</b>	<b>65,49%</b>

La movimentazione delle somme rimaste a residuo per recupero evasione è stata la seguente:

	Importo	%
Residui attivi al 1/1/2014	2.356.761,58	100,00%
Residui riscossi nel 2014	409.563,68	17,38%
Residui eliminati (+) o riaccertati (-)	0,00	0,00%
Residui (da residui) al 31/12/2014	0,00	0,00%
Residui della competenza	260.722,50	
Residui totali	2.207.920,40	

Si osserva che in bilancio sono imputati importi per accertamenti Ici ed Imu complessivamente per € 623.576,00. L'importo accertato per la tassa sui rifiuti solidi urbani è solo di € 100.000,00 per gli altri tributi comunali la cifra è pari ad € 32125,47. Si rileva che importanti risorse potrebbero derivare all'Ente con un potenziamento dell'azione di contrasto all'evasione fiscale. Pertanto è necessario adottare i provvedimenti per organizzare una efficiente ed efficace azione di recupero dell'evasione fiscale.

### **Trasferimenti dallo Stato e da altri Enti**

L'accertamento delle entrate per trasferimenti presenta il seguente andamento:

<b>Trasferimenti dallo Stato e da altri Enti</b>			
	2012	2013	2014
Contributi e trasferimenti correnti dello Stato	277.052,98	4.016.435,13	5.460.813,25
Contributi e trasferimenti correnti della Regione	315.824,13		1.147.387,81
Contributi e trasferimenti della Regione per funz. Delegate			132.994,00
Contr. e transf. da parte di org. Comunitari e internaz.li			
Contr. e transf. correnti da altri enti del settore pubblico	3.424,00		652.081,06
<b>Totale</b>	<b>596.301,11</b>	<b>4.016.435,13</b>	<b>7.393.276,12</b>

Sulla base dei dati esposti si rileva che rispetto agli anni precedenti nella categoria trasferimenti sono stati contabilizzati i fondi del piano di zona.

### **Entrate Extratributarie**

Le entrate extratributarie accertate nell'anno 2014, presentano i seguenti scostamenti rispetto a quelle accertate negli anni 2012 e 2013:

<b>entrate extratributarie</b>			
	Rendiconto 2012	Rendiconto 2013	Rendiconto 2014
Servizi pubblici	1.051.924,56	1.308.679,44	1.161.697,39
Proventi dei beni dell'ente	874.344,47	738.479,16	739.897,75
Interessi su anticip.ni e crediti	9.826,48	11.456,84	4.167,69
Utili netti delle aziende			
Proventi diversi	793.570,64	543.462,16	373.232,25

Sulla base dei dati esposti si rileva in generale una diminuzione delle entrate extratributarie, in particolare una riduzione consistente dei Proventi diversi.

### Proventi dei servizi pubblici

Si attesta che l'ente avendo adottato il piano di riequilibrio finanziario pluriennale è soggetto ai controlli centrali in materia di copertura di costo di alcuni servizi, di cui all'articolo 243 bis co. 8 lett. b) e c) del Tuel, ed è tenuto ad assicurare la copertura dei costi della gestione dei servizi a domanda individuale e la copertura integrale, con i proventi della relativa tariffa, dei costi della gestione del servizio di smaltimento dei rifiuti solidi urbani e del servizio acquedotto. In data 31.3.2015 è stato presentato il certificato per la copertura minima di alcuni servizi.

Si riportano di seguito un dettaglio dei proventi e dei costi dei servizi realizzati dall'ente suddivisi tra servizi a domanda individuale, servizi indispensabili e servizi diversi:

<b>dettaglio dei proventi e dei costi dei servizi</b>					
<b>RENDICONTO 2014</b>	<b>Proventi</b>	<b>Costi</b>	<b>Saldo</b>	<b>% di copertura realizzata</b>	<b>% di copertura prevista</b>
Asilo nido	71.568,68	301.394,09	-229.825,41	23,75%	23,34%
Casa riposo anziani					
Fiere e mercati			0,00		
Mense scolastiche	194.515,46	271.962,91	-77.447,45	71,52%	57,31%
Musei e pinacoteche			0,00		
Teatri, spettacoli e mostre			0,00		
Trasporto Alunni	17.671,00	175.968,37	-158.297,37	10,04%	11,83%
<b>Totali</b>	<b>283.755,14</b>	<b>749.325,37</b>	<b>-465.570,23</b>	<b>37,87%</b>	<b>37,94%</b>

Per la Tassa per il servizio raccolta rifiuti solidi Urbani è stata assicurata la copertura come indicato nel prospetto sottostante. Si fa presente che il servizio acquedotto è stato affidato dal 1.1.2013 alla società Asis spa.

<b>dettaglio dei proventi e dei costi dei servizi</b>					
<b>RENDICONTO 2014</b>	<b>Proventi</b>	<b>Costi</b>	<b>Saldo</b>	<b>% di copertura realizzata</b>	<b>% di copertura prevista</b>
Acquedotto			0,00	0%	
Fognatura e depurazione			0,00	0%	
Nettezza urbana	7.292.705,63	7.181.436,64	-111.268,99	102%	100%
Altri servizi			0,00	0%	

## Sanzioni amministrative pecuniarie per violazione codice della strada

Le somme accertate negli ultimi tre esercizi hanno subito la seguente evoluzione:


<b>Sanzioni amministrative pecuniarie per violazione codice della strada</b>			
	<b>Esercizio 2012</b>	<b>Esercizio 2013</b>	<b>Esercizio 2014</b>
Previsione iniziale			500.000,00
Accertamento	283.307,53	325.777,67	170.027,22
Riscossione (Competenza)	280.440,73	311.103,69	170.027,22
Riscossione (Residui)	224.528,87	128.931,50	142.808,86
di cui: Anno 2009 e prec	Anno 2010 e prec	Anno 2011 e prec	
	73.965,55	98.132,02	128.134,88
	Anno 2010	Anno 2011	Anno 2012
	64.978,34	30.799,48	0,00
	Anno 2011	Anno 2012	Anno 2013
	85.584,98	2.866,80	14.673,98

La parte vincolata (50%) alle finalità individuate con provvedimento della Giunta Municipale n. 263 del 3.7.2014 risulta destinata come segue:

<b>La parte vincolata del (50%) risulta destinata come segue:</b>			
	<b>Accertamento 2012</b>	<b>Accertamento</b>	<b>Accertamento 2014</b>
Sanzioni CdS a Spesa Corrente	141.653,76	162.888,84	85.013,61
Perc. X Spesa Corrente	50,00%	50,00%	50,00%
Spesa per investimenti	0,00	0,00	0,00
Perc. X Investimenti	0,00%	0,00%	0,00%

La movimentazione delle somme rimaste a residuo è stata le seguente:

<b>movimentazione delle somme CdS rimaste a residuo</b>		
	<b>Importo</b>	<b>%</b>
Residui attivi al 1/1/2014	3.645.582,80	100,00%
Residui riscossi nel 2014	128.134,88	3,51%
Residui eliminati (+) o riaccertati (-)	0,00	0,00%
Residui (da residui) al 31/12/2014	3.517.447,92	96,49%
Residui della competenza	0,00	
Residui totali	3.517.447,92	



### Proventi dei beni dell'ente

Le entrate accertate nell'anno 2014 sono pari ad € 739.897,75 e sono sostanzialmente rimaste invariate rispetto a quelle dell'esercizio 2013.

La movimentazione delle somme rimaste a residuo per canoni di locazione è stata la seguente:

<b>movimentazione delle somme rimaste a residuo per canoni di locazioni</b>		
	Importo	%
Residui attivi al 1/1/2014	226.469,24	100,00%
Residui riscossi nel 2014	126.074,78	55,67%
Residui eliminati (+) o riaccertati (-)	6.887,30	3,04%
Residui (da residui) al 31/12/2014	93.507,16	41,29%
Residui della competenza	123.131,28	
Residui totali	216.638,44	

Per i proventi derivanti dai beni dell'Ente è necessario un'azione di recupero per i fitti da incassare ed attuare una gestione efficiente del patrimonio comunale da cui possono derivare importanti risorse.

### Contributi per permesso di costruire

Gli accertamenti negli ultimi tre esercizi hanno subito la seguente evoluzione:

Accertamento 2012	Accertamento 2013	Accertamento 2014
1.516.850,44	1.247.307,89	791.088,96

Verifica vincolo di bilancio

<b>Contributo permesso di costruire</b>				
	3	Esercizio 2012	Esercizio 2013	Esercizio 2014
Previsione iniziale				1.500.000,00
Accertamento		1.516.850,44	1.247.307,89	791.088,96
Riscossione (Competenza)		1.495.253,51	1.245.821,34	755.438,49
Riscossione (Residui)		48.529,07	21.596,93	1.486,55
	di cui:	Anno 2009 e prec	Anno 2010 e prec	Anno 2011 e prec
		0,00	0,00	0,00
		Anno 2010	Anno 2011	Anno 2012
		0,00	0,00	0,00
		Anno 2011	Anno 2012	Anno 2013
		48.529,07	21.596,93	1.486,55

Gli impegni assunti nel 2014, utilizzando la parte del contributo destinato al finanziamento sulla spesa corrente, sono stati pari a zero.



La movimentazione delle somme rimaste a residuo per contributo per permesso di costruire è stata le seguente:

	Importo	%
Residui attivi al 1/1/2014	1.486,55	100,00%
Residui riscossi nel 2014	1.486,55	100,00%
Residui eliminati (+) o riaccertati (-)		0,00%
Residui (da residui) al 31/12/2014	0,00	0,00%
Residui della competenza	35.650,47	
Residui totali	35.650,47	

### Spese correnti

La comparazione delle spese correnti, riclassificate per intervento, impegnate negli ultimi tre esercizi evidenzia:

comparazione delle spese correnti			
Classificazione delle spese correnti	2012	2013	2014
01 - Personale	6.983.059,45	6.927.333,38	6.805.557,72
02 - Acquisto beni di consumo e/o materie prime	867.454,12	1.361.704,29	2.043.660,74
03 - Prestazioni di servizi	10.240.247,92	10.524.263,52	13.805.095,07
04 - Utilizzo di beni di terzi	177.227,44	177.730,94	162.762,87
05 - Trasferimenti	714.655,62	738.738,60	1.330.284,12
06 - Interessi passivi e oneri finanziari diversi	915.274,75	1.017.961,58	1.117.765,30
07 - Imposte e tasse	424.093,74	404.046,39	375.358,44
08 - Oneri straordinari della gestione corrente	2.541.537,92	1.193.349,73	1.661.761,18
09 - Ammortamenti di esercizio			
10 - Fondo svalutazione crediti			
11 - Fondo di riserva			
<b>Totale spese correnti</b>	<b>22.863.550,96</b>	<b>22.345.128,43</b>	<b>27.302.245,44</b>

### Spese per il personale

E' stato verificato il rispetto:

- dei vincoli disposti dall'art. 3, comma 5 del d.l. 90/2014 sulle assunzioni di personale a tempo indeterminato non essendo stata fatta alcuna assunzione nell'anno 2014 ;
- dei vincoli disposti all'art. 9, comma 28 del D.L. 78/2010 sulla spesa per personale a tempo determinato, con convenzioni o con contratti di collaborazione coordinata e continuativa, sulla base del prospetto esibito dal Responsabile dei servizi Finanziari;
- dell'obbligo di riduzione della spesa di personale disposto dall'art. 1 comma 557 e 557 quater della Legge 296/2006.

L'organo di revisione ha valutato, ai sensi dell'articolo 19, punto 8, della Legge 448/2001, i documenti di programmazione del fabbisogno di personale. Si registra che il Ministero dell'Interno, prot. 30/7/2014 n.11896, ha approvato la delibera di Giunta Comunale n. 178 del 22.5.2014, con la quale ha previsto l'assunzione di 4 unità ai sensi della legge 68/99 nonché una mobilità volontaria per interscambio.

Gli oneri della contrattazione decentrata impegnati nell'anno 2014, non superano il corrispondente importo impegnato per l'anno 2010 e sono automaticamente ridotti in misura proporzionale alla riduzione del personale in servizio, come disposto dall'art.9 del D.L.

78/2010.

La spesa di personale sostenuta nell'anno 2014 rientra nei limiti di cui all'art.1, comma 557 e 557 quater della Legge 296/2006.

<b>Spese per il personale</b>		
	<b>spesa media rendiconti 2011/2013</b>	<b>Rendiconto 2014</b>
spesa intervento 01	6.989.023,84	6.805.557,72
spese incluse nell'int.03		
irap	393.814,69	324.478,44
altre spese incluse	46.652,42	51.949,04
<b>Totale spese di personale</b>	<b>7.429.490,95</b>	<b>7.181.985,20</b>
spese escluse	63.690,48	66.435,16
<b>Spese soggette al limite (c. 557 o 562)</b>	<b>7.365.800,47</b>	<b>7.115.550,04</b>
<b>Spese correnti</b>	<b>22.838.100,25</b>	<b>27.302.245,44</b>
<b>Incidenza % su spese correnti</b>	<b>32,25%</b>	<b>26,06%</b>

Le componenti considerate per la determinazione della spesa di cui sopra sono le seguenti:

<b>Le componenti <u>considerate</u> per la determinazione della spesa di cui sopra sono le seguenti</b>		
		<b>importo</b>
1	Retribuzioni lorde, salario accessorio e lavoro straordinario del personale dipendente con contratto a tempo indeterminato e a tempo determinato	5.100.718,15
2	Spese per il proprio personale utilizzato, senza estinzione del rapporto di pubblico impiego, in strutture e organismi variamente denominati partecipati o comunque facenti capo all'ente	
3	Spese per collaborazione coordinata e continuativa, per contratti di somministrazione e per altre forme di rapporto di lavoro flessibile	65.976,00
4	Eventuali emolumenti a carico dell'Amministrazione corrisposti ai lavoratori socialmente utili	
5	Spese sostenute dall'Ente per il personale in convenzione (ai sensi degli articoli 13 e 14 del CCNL 22 gennaio 2004) per la quota parte di costo effettivamente sostenuto	
6	Spese sostenute per il personale previsto dall'art. 90 del TUEL	
7	Compensi per gli incarichi conferiti ai sensi dell'art. 110, c. 1 TUEL	88.000,00
8	Compensi per gli incarichi conferiti ai sensi dell'art. 110, c. 2 TUEL	
9	Spese per personale con contratto di formazione lavoro	
10	Oneri riflessi a carico del datore di lavoro per contributi obbligatori	1.437.723,57
11	Quota parte delle spese per il personale delle Unioni e gestioni associate	
12	Spese destinate alla previdenza e assistenza delle forze di polizia municipale finanziata con proventi da sanzioni del codice della strada	
13	IRAP	324.478,44
14	Oneri per il nucleo familiare, buoni pasto e spese per equo indennizzo	98.653,88
15	Somme rimborsate ad altre amministrazioni per il personale in posizione di comando	
16	Spese per la formazione e rimborsi per le missioni	
17	Altre spese (specificare):(diritti di rogito, incentivo ici, indennità missione)	66.435,16
	<b>Totale</b>	<b>7.181.985,20</b>

Le componenti escluse dalla determinazione della spesa sono le seguenti:

Le componenti <u>escluse</u> dalla determinazione della spesa sono le seguenti		importo
1	Spese di personale totalmente a carico di finanziamenti comunitari o privati	
2	Spese per il lavoro straordinario e altri oneri di personale direttamente connessi all'attività elettorale con rimborso dal Ministero dell'Interno	
3	Spese per la formazione e rimborsi per le missioni	
4	Spese per il personale trasferito dalla regione o dallo Stato per l'esercizio di funzioni delegate, nei limiti delle risorse corrispondentemente assegnate	
5	Oneri derivanti dai rinnovi contrattuali pregressi	
6	Spese per il personale appartenente alle categorie protette	
7	Spese sostenute per il personale comandato presso altre amministrazioni per le quali è previsto il rimborso dalle amministrazioni utilizzatrici	
8	Spese per il personale stagionale a progetto nelle forme di contratto a tempo determinato di lavoro flessibile finanziato con quote di proventi per violazione al Codice della strada	
9	Incentivi per la progettazione	
10	Incentivi recupero ICI	35.000,00
11	Diritto di rogito	31.435,16
12	Spese per l'assunzione di personale ex dipendente dell'Amministrazione autonoma dei Monopoli di Stato (L. 30 luglio 2010 n. 122, art. 9, comma 25)	
13	Maggiori spese autorizzate – entro il 31 maggio 2010 – ai sensi dell'art. 3 comma 120 della legge 244/2007	
14	Spese per il lavoro straordinario e altri oneri di personale direttamente connessi all'attività di Censimento finanziate dall'ISTAT (circolare Ministero Economia e Finanze n. 16/2012)	
15	Spese per assunzioni di personale con contratto dipendente e o collaborazione coordinata e continuativa ex art. 3-bis, c. 8 e 9 del d.l. n. 95/2012	
16	Altre spese escluse ai sensi della normativa vigente (specificare la tipologia di spesa ed il riferimento normativo, nazionale o regionale)	
<b>Totale</b>		<b>66.435,16</b>

Tra le spese del personale non sono state incluse le spese sostenute per le elezioni in quanto sono state contabilizzate nei servizi per conto terzi pari ad € 5.146,95. Inoltre non sono riportati gli incentivi per la progettazione contabilizzati unicamente nel quadro economico del progetto.

È stato inoltre accertato che l'Ente, in attuazione del titolo V del D.Lgs. n. 165/2001, ha trasmesso in data 30.5.2015 tramite SICO il conto annuale, la relazione illustrativa dei risultati conseguiti nella gestione del personale per l'anno 2014.

Negli ultimi tre esercizi sono intervenute le seguenti variazioni del personale in servizio			
	2012	2013	2014
Dipendenti (rapportati ad anno)	193	182	175
spesa per personale	7.369.814,02	7.281.163,23	7.115.550,04
spesa corrente	22.863.550,96	22.345.128,43	27.302.245,44
<b>Costo medio per dipendente</b>	<b>38.185,56</b>	<b>40.006,39</b>	<b>40.660,29</b>
<b>incidenza spesa personale su spesa corrente</b>	<b>32,23%</b>	<b>32,59%</b>	<b>26,06%</b>

## Contrattazione integrativa

Le risorse destinate dall'ente alla contrattazione integrativa sono le seguenti:

<b>Contrattazione integrativa</b>			
	<b>Rendiconto 2012</b>	<b>Rendiconto 2013</b>	<b>Rendiconto 2014</b>
Risorse fisse comprensive delle risorse destinate alle progressioni economiche	620.784,23	638.271,57	638.254,37
Risorse variabili	190.292,32	165.132,44	211.341,58
(-) Decurtazioni fondo ex art. 9, co 2-bis	42.765,17	58.629,27	74.063,18
(-) Decurtazioni del fondo per trasferimento di funzioni all'Unione di comuni			
<b>Totale FONDO</b>	<b>768.311,38</b>	<b>744.774,74</b>	<b>775.532,77</b>
Risorse escluse dal limite di cui art. 9, co 2-bis * (es. risorse destinate ad incrementare il fondo per le risorse decentrate per gli enti terremotati ex art.3-bis,c.8-bis d.l.n.95/2012)	108.700,07	151.459,69	138.471,16
Percentuale Fondo su spese intervento 01	11,0025%	10,7512%	11,3956%

Si rileva che nell'importo totale del fondo parte variabile sono compresi i risparmi dello straordinario nell'anno 2014 pari a € 72.101,55.

L'organo di revisione ha accertato che gli istituti contrattuali previsti dall'accordo decentrato sono improntati ai criteri di premialità, riconoscimento del merito e della valorizzazione dell'impegno e della qualità della prestazione individuale del personale nel raggiungimento degli obiettivi programmati dall'ente come disposto dall'art. 40 bis del D.Lgs. 165/2001 e che le risorse previste dall'accordo medesimo sono compatibili con la programmazione finanziaria del comune, con i vincoli di bilancio ed il rispetto del patto di stabilità.

L'organo di revisione richiede che gli obiettivi siano definiti prima dell'inizio dell'esercizio ed in coerenza con quelli di bilancio ed il loro conseguimento costituisca condizione per l'erogazione degli incentivi previsti dalla contrattazione integrativa (art.5 comma 1 del D.Lgs. 150/2009).

### Spese per incarichi di collaborazione autonoma

L'ente non ha per l'anno 2014 incarichi di collaborazione autonoma.

### Spese per acquisto beni, prestazione di servizi e utilizzo di beni di terzi

In relazione ai vincoli posti dal patto di stabilità interno, dal piano triennale di contenimento delle spese di cui all'art. 2, commi da 594 a 599 della Legge 244/2007, delle riduzioni di spesa disposte dall'art. 6 del D.L. 78/2010, di quelle dell'art. 1, comma 146 della Legge 24/12/2012 n. 228 e delle riduzioni di spesa disposte dai commi da 8 a 13 dell'art.47 della legge 66/2014, la somma impegnata per acquisto beni, prestazione di servizi e utilizzo di beni di terzi nell'anno 2014 è stata ridotta di euro 236.550,00 rispetto alla somma impegnata nell'anno 2013, al netto delle spese relative al piano di zona.

Si rileva che la riduzione di spesa, come prevista anche nel piano di riequilibrio finanziario pluriennale ad oggi non ha dato significativi risultati.

In particolare le somma impegnate nell'anno 2014 rispettano i seguenti limiti:

<b>Spese per acquisto beni, prestazione di servizi e utilizzo di beni di terzi</b>					
Tipologia spesa	Rendiconto 2009	Riduzione disposta	Limite	impegni 2014	sforamento
Studi e consulenze (1)	42.828,00	84,00%	6.852,48	0,00	0,00
Relazioni pubbliche, convegni, mostre, pubblicità e rappresentanza	34.881,00	80,00%	6.976,20	6.076,10	0,00
Sponsorizzazioni	0,00	100,00%	0,00		0,00
Missioni	3.673,38	50,00%	1.836,69	1.800,00	0,00
Formazione	11.381,00	50,00%	5.690,50	1.930,00	0,00
<b>TOTALE</b>	<b>92.763,38</b>		<b>21.355,87</b>	<b>9.806,10</b>	

### **Controllo riduzione spesa d.l. 66/2014**

In relazione a quanto disposto dai commi da 8 a 13 dell'art. 47 del decreto legge n. 66 del 2014, di rimodulare alcune tipologie di spesa o adottare misure alternative di contenimento della spesa corrente, al fine di conseguire risparmi comunque non inferiori a quelli derivanti dalla riduzione del fondo di solidarietà comunale, l'ente ha compensato la minore entrata con riduzione della spesa corrente comprensiva anche della riduzione del 5% per alcuni contratti in essere.

### **Spese per autovetture (art.5 comma2 d.l. 95/2012)**

L'ente ha rispettato il limite disposto dall'art. 5, comma 2 del d.l. 95/2012, non superando per la manutenzione, il noleggio e l'esercizio di autovetture il 30 per cento della spesa sostenuta nell'anno 2011. Restano escluse dalla limitazione la spesa per autovetture utilizzate per i servizi istituzionali di tutela dell'ordine e della sicurezza pubblica, per i servizi sociali e sanitari svolti per garantire i livelli essenziali di assistenza.

### **Limitazione incarichi in materia informatica (legge n.228 del 24/12/2012, art.1 commi 146 e 147)**

L'Ente non ha affidato tali incarichi. L'ente ha rispettato le disposizione dell'art.9 del D.l. 66/2014 in tema di razionalizzazione della spesa per acquisto di beni e servizi.

### **Interessi passivi e oneri finanziari diversi**

La spese per interessi passivi sui prestiti, in ammortamento nell'anno 2014, ammonta ad euro 955.514,27 rispetto al residuo debito al 1/1/2014, determina un tasso medio del 4,82%. In rapporto alle entrate accertate nei primi tre titoli l'incidenza degli interessi passivi è del 3,73%

### **Spese in conto capitale**

Dall'analisi delle spese in conto capitale di competenza si rileva quanto segue:

In bilancio la previsione al titolo II definitiva è pari ad € 17.091.444,99, l'impegnato ammonta ad € 12.217.061,45. La differenza è dovuta ad i opere per le quali non si è stato concesso il relativo finanziamento, le più consistenti sono:

- ristrutturazione convento dei cappuccini per € 1.220.700,00;
- parcheggio multipiano centro storico per € 1.150.000,00;
- acquisizione area P-i.p per revoca lotti € 800.000,00.

Le spese in conto capitale sono state così finanziate:

<b>Finanziamento delle spese in conto capitale</b>			
<b>Mezzi propri:</b>			
- avanzo d'amministrazione			
- avanzo del bilancio corrente			
- alienazione di beni	488.175,14		
- altre risorse	755.010,29		
<i>Parziale</i>		1.243.185,43	
<b>Mezzi di terzi:</b>			
- mutui	3.316.549,65		
- prestiti obbligazionari			
- contributi comunitari			
- contributi statali	665.606,27		
- contributi regionali	6.991.720,10		
- contributi di altri			
- altri mezzi di terzi			
<i>Parziale</i>		10.973.876,02	
<b>Totale risorse</b>			<b>12.217.061,45</b>
<b>Impieghi al titolo II della spesa</b>		12.217.061,45	<b>12.217.061,45</b>

### Limitazione acquisto immobili

L'Ente non ha impegnato alcun importo per acquisto immobili.

### Limitazione acquisto mobili e arredi

Non ci sono impegni nell'anno 2014 per acquisto mobili e arredi.

### Indebitamento e gestione del debito

L'Ente ha rispettato il limite di indebitamento disposto dall'art. 204 del TUEL ottenendo le seguenti percentuali d'incidenza degli interessi passivi sulle entrate correnti:

limite di indebitamento disposto dall'art. 204 del T.U.E.L.			
Controllo limite art. 204/TUEL	2012	2013	2014
	3,95%	4,39%	4,05%

L'indebitamento dell'ente compreso l'anticipazione di liquidità D.L. 35 e il fondo di rotazione ha avuto la seguente evoluzione:

**L'indebitamento dell'ente ha avuto la seguente evoluzione**

Anno	2012	2013	2014
Residuo debito (+)	19.241.852,49	20.620.633,47	27.239.072,81
Nuovi prestiti (+)	2.220.000,00	7.355.264,14	10.382.107,43
Prestiti rimborsati (-)	-841.219,02	-736.824,80	-928.692,93
Estinzioni anticipate (-)			
Altre variazioni +/- (da specificare)			
<b>Totale fine anno</b>	<b>20.620.633,47</b>	<b>27.239.072,81</b>	<b>36.692.487,31</b>
Nr. Abitanti al 31/12	38.447	39.268	39.935

Gli oneri finanziari per ammortamento prestiti ed il rimborso degli stessi in conto capitale registra la seguente evoluzione:

**oneri finanziari per ammortamento prestiti ed il rimborso degli stessi in conto capitale**

Anno	2012	2013	2014
Oneri finanziari	915.274,75	1.017.961,58	955.514,27
Quota capitale	841.219,02	736.824,80	928.692,93
<b>Totale fine anno</b>	<b>1.756.493,77</b>	<b>1.754.786,38</b>	<b>1.884.207,20</b>

### Utilizzo di anticipazione di liquidità Cassa depositi e prestiti

L'ente non ha richiesto nel 2014, ai sensi dell'art. 1 del d.l. 8/4/2013 n.35 una anticipazione di liquidità alla Cassa depositi e prestiti da destinare al pagamento di debiti certi liquidi ed esigibili alla data del 31/12/2013.

In seguito all'approvazione definitiva del piano di riequilibrio finanziario pluriennale da parte della sezione di controllo della Corte dei Conti per la Campania ha ricevuto il saldo del Fondo di rotazione di cui aveva fatto richiesto per l'importo di € 7.065.557,78.

### Contratti di leasing

L'ente non ha in corso al 31/12/2014 contratti di locazione finanziaria.

## Analisi della gestione dei residui

L'organo di revisione ha verificato a campione il rispetto dei principi e dei criteri di determinazione dei residui attivi e passivi disposti dagli articoli 179,182,189 e 190 del TUEL.

I residui attivi e passivi esistenti al primo gennaio 2014 sono stati correttamente ripresi dal rendiconto dell'esercizio 2013.

L'ente ha provveduto al riaccertamento dei residui attivi e passivi al 31.12.2014 come previsto dall'art. 228 del TUEL. I Responsabili dei servizi hanno provveduto con apposita determina i residui di rispettiva competenza da mantenere in bilancio riepilogati nella determina di riaccertamento dei residui attivi e passivi del Responsabile del settore finanziario n. 674 del 4.5.2015.

I risultati di tale verifica sono i seguenti:

Andamento della gestione dei residui								41
Residui attivi								
Gestione	Residui iniziali	Residui riscossi	Residui stomati	Residui da riportare	Percentuale di riporto	Residui di competenza	Totale Residui Accertati	
Titolo I	22.621.900,25	4.721.063,12	389.223,82	17.511.613,31	77,41%	5.888.246,95	23.399.860,26	
Titolo II	1.577.074,85	929.693,66	9.000,00	638.381,19	40,48%	4.511.065,85	5.149.447,04	
Titolo III	5.722.555,19	912.700,10	43.307,88	4.766.547,21	83,29%	435.968,40	5.202.515,61	
<b>Gest. Corrente</b>	<b>29.921.530,29</b>	<b>6.563.456,88</b>	<b>441.531,70</b>	<b>22.916.541,71</b>	<b>76,59%</b>	<b>10.835.281,20</b>	<b>33.751.822,91</b>	
Titolo IV	25.155.035,52	1.384.119,55		23.770.915,97	94,50%	7.810.906,40	31.581.822,37	
Titolo V	1.629.199,85	188.838,80		1.440.361,05	88,41%	0,01	1.440.361,06	
<b>Gest. Capitale</b>	<b>26.784.235,37</b>	<b>1.572.958,35</b>	<b>0,00</b>	<b>25.211.277,02</b>	<b>94,13%</b>	<b>7.810.906,41</b>	<b>33.022.183,43</b>	
Tit. VI (escl.dep.cauz.)	13.703.329,76	1.977.126,86	17.110,29	11.709.092,61	85,45%	174.561,11	11.883.653,72	
<b>Totale</b>	<b>70.409.095,42</b>	<b>10.113.542,09</b>	<b>458.641,99</b>	<b>59.836.911,34</b>	<b>84,98%</b>	<b>18.820.748,72</b>	<b>78.657.660,06</b>	

Residui passivi							
Gestione	Residui iniziali	Residui pagati	Residui stomati	Residui da riportare	Percentuale di riporto	Residui di competenza	Totale Residui Impegnati
Corrente Tit. I	19.597.262,31	13.075.251,32	1.174.225,98	5.347.785,01	27,29%	10.270.681,61	15.618.466,62
C/capitale Tit. II	27.006.986,53	4.101.180,48	644.359,16	22.261.446,89	82,43%	8.874.525,99	31.135.972,88
Rimb. prestiti Tit. III				0,00	#DIV/0!		0,00
Servizi c/terzi Tit. IV	13.528.256,29	3.124.306,05	273.139,22	10.130.811,02	74,89%	454.217,84	10.585.028,86
<b>Totale</b>	<b>60.132.505,13</b>	<b>20.300.737,85</b>	<b>2.091.724,36</b>	<b>37.740.042,92</b>	<b>62,76%</b>	<b>19.599.425,44</b>	<b>57.339.468,36</b>



<b>Risultato complessivo della gestione residui</b>	
<b>Maggiori residui attivi</b>	
Insussistenze dei residui attivi:	
Gestione corrente non vincolata	441.531,70
Gestione corrente vincolata	
Gestione in conto capitale vincolata	
Gestione in conto capitale non vincolata	
Gestione servizi conto terzi	17.110,29
<b>Minori residui attivi</b>	<b>-458.641,99</b>
Insussistenze dei residui passivi:	
Gestione corrente non vincolata	1.174.225,98
Gestione corrente vincolata	
Gestione in conto capitale vincolata	505.140,52
Gestione in conto capitale non vincolata	139.218,64
Gestione servizi c/terzi	273.139,22
<b>Minori residui passivi</b>	<b>2.091.724,36</b>
<b>SALDO GESTIONE RESIDUI</b>	<b>1.633.082,37</b>

Nel conto del bilancio dell'anno 2014 risulta la seguente movimentazione dei soli residui attivi costituiti in anni precedenti il 2010:

Residui ante 2010						
			Titolo I	Titolo III	Titolo IV	Titolo VI (no dep. cauz.)
Residui rimasti da riscuotere alla data del 31.12.2013			10.294.501,94	4.140.906,68	8.752.080,06	4.351.734,45
Residui riscossi			599.272,62	108.912,98	0	54.485,06
Residui stralciati o cancellati			0	44.170,41	3.292,84	78.267,41
Residui da riscuotere al 31/12/2014			9.695.229,32	3.987.823,29	8.748.787,22	4.218.981,98

Dalla verifica effettuata sui residui attivi, l'Organo di Revisione, ha rilevato con verifica a campione, la sussistenza delle ragioni del credito, mentre al riguardo della concreta esigibilità della singole partite, ritiene necessaria una successiva verifica. In particolare si evidenzia l'elevato volume di residui vetusti anteriori al 2010, nonché il basso tasso di riscossione; per cui è necessario in sede di accertamento straordinario, da effettuare al 1.1.2015 ai sensi del D.Lgs 118/2011, verificare le ragioni del mantenimento degli stessi in base al principio della competenza finanziaria potenziata.

### Analisi anzianità dei residui

RESIDUI	Esercizi precedenti	2010	2011	2012	2013	2014	Totale
<b>ATTIVI</b>							
Titolo I	7.380.282,50	2.314.946,82	2.475.055,84	2.656.047,73	2.685.280,42	5.888.246,95	23.399.860,26
di cui Tarsu/tari	6.385.346,54	1.962.212,00	2.199.219,08	2.414.823,12	2.459.054,10	3.700.721,09	19.121.375,93
di cui F.S.R o F.S.						276.731,92	276.731,92
Titolo II	275.995,00	25.636,76	162.080,60	103.740,00	70.928,83	4.511.065,85	5.149.447,04
di cui trasf. Stato					70.928,93	2.886.306,97	2.957.235,90
di cui trasf. Regione	275.995,00	25.636,76	162.080,60	103.740,00		1.058.213,11	1.625.665,47
Titolo III	3.596.285,54	391.537,75	385.542,32	213.699,76	179.481,84	435.968,40	5.202.515,61
di cui Tia							0,00
di cui Fitti Attivi	237.068,99			24.773,07	1.679,00	123.131,28	386.652,34
di cui sanzioni CdS	2.824.788,21	391.537,75	301.821,96				3.518.147,92
di cui prov.acquedotto	62.371,71						62.371,71
di cui can.di depurazione							
Tot. Parte corrente	11.252.563,04	2.732.121,33	3.022.678,76	2.973.487,49	2.935.691,09	10.835.281,20	33.751.822,91
Titolo IV	873.025,77	7.875.761,45	3.398.192,31	3.213.243,27	8.410.693,17	7.810.906,40	31.581.822,37
di cui trasf. Stato					4.793.401,95	575.606,27	5.369.008,22
di cui trasf. Regione	686.642,24	4.000.000,00	2.497.995,35	2.211.384,39	3.496.274,51	7.081.720,10	19.974.016,59
Titolo V	1.129.956,25		156.447,84		153.956,96	0,01	1.440.361,06
Tot. Parte capitale	2.002.982,02	7.875.761,45	3.554.640,15	3.213.243,27	8.564.650,13	7.810.906,41	33.022.183,43
Titolo VI	3.453.010,55	765.971,43	2.424.588,68	2.848.398,01	2.217.123,94	174.561,11	11.883.653,72
<b>Totale Attivi</b>	<b>16.708.555,61</b>	<b>11.373.854,21</b>	<b>9.001.907,59</b>	<b>9.035.128,77</b>	<b>13.717.465,16</b>	<b>18.820.748,72</b>	<b>78.657.660,06</b>
<b>PASSIVI</b>							
Titolo I	3.041.927,27	189.877,27	523.769,84	626.489,12	965.721,51	10.270.681,61	15.618.466,62
Titolo II	1.654.225,84	4.574.014,87	3.119.031,63	3.075.802,37	9.838.372,18	8.874.525,99	31.135.972,88
Titolo III							0,00
Titolo IV	4.425.509,12	182.671,58	1.054.713,56	1.960.531,93	2.507.384,83	454.217,84	10.585.028,86
<b>Totale Passivi</b>	<b>9.121.662,23</b>	<b>4.946.563,72</b>	<b>4.697.515,03</b>	<b>5.662.823,42</b>	<b>13.311.478,52</b>	<b>19.599.425,44</b>	<b>57.339.468,36</b>

Per alcuni residui l'elevata anzianità e la loro scarsa movimentazione fanno dubitare fortemente la reale possibilità di incasso, si ritiene quindi che gli stessi siano scarsamente esigibili.

## **Analisi e valutazione dei debiti fuori bilancio**

L'ente ha provveduto nel corso del 2014 al riconoscimento e finanziamento di debiti fuori bilancio per Euro 261.876,96.

Tali debiti sono così classificabili:

### **Analisi e valutazione dei debiti fuori bilancio**

	2012	2013	2014
Articolo 194 T.U.E.L.:			
- lettera a) - sentenze esecutive	0,00	11.675.604,40	225.521,75
- lettera b) - copertura disavanzi		66.867,64	
- lettera c) - ricapitalizzazioni			
- lettera d) - procedure espropriative/occupazione d'urgenza			
- lettera e) - acquisizione beni e servizi senza impegno di spesa		1.118.628,70	36.355,21
<b>Totale</b>	<b>0,00</b>	<b>12.861.100,74</b>	<b>261.876,96</b>

I relativi atti sono stati inviati alla competente Procura della Sezione Regionale della Corte dei Conti ai sensi dell'art. 23, comma 5, L. 289/2002.

L'evoluzione dei debiti fuori bilancio riconosciuti e finanziati è la seguente:

#### **Evoluzione debiti fuori bilancio**

Rendiconto 2012	Rendiconto 2013	Rendiconto 2014
0,00	12.861.100,74	261.876,96

#### **incidenza debiti fuori bilancio su entrate correnti**

Rendiconto 2012	Rendiconto 2013	Rendiconto 2014
25.620.863,74	25.628.470,46	30.802.262,20
0,00%	50,18%	0,85%

### **Debiti fuori bilancio riconosciuti o segnalati dopo la chiusura dell'esercizio**

Dopo la chiusura dell'esercizio ed entro la data di formazione dello schema di rendiconto non sono stati riconosciuti debiti fuori bilancio.

I Responsabili dei settori dell'Ente, ad eccezione dei settori Lavori Pubblici e Avvocatura, hanno segnalato debiti fuori bilancio in attesa di riconoscimento al 31/12/2014 per un totale di euro 138.767,84.

Il Responsabile dei Servizi Finanziari ha segnalato passività potenziali dovuti alle partecipate € 450.767,33 per la società Eboli Multiservizi Spa ed € 109.255,85 per la copertura della perdita d'esercizio 2013 della società partecipata Eboli Patrimonio Srl.



## **Rapporti con organismi partecipati**

Il Collegio ha effettuato l'analisi della nota informativa dei crediti e debiti reciproci alla data del 31/12/2014 con le società partecipate ai sensi dell'art. 6 del D.L. 95/2012, ai fini dell'asseverazione da parte del Collegio.

Da tale verifica, il Collegio in base ai dati esaminati, per la ricostruzione puntuale della situazione dei debiti e crediti reciproci con le società partecipate, non ha elementi sufficienti per poter procedere all'asseverazione dei crediti e debiti tra il comune di Eboli e le società partecipate ( verbale n. 14 del 21/5/2015).

Pertanto si invita l'Ente in contraddittorio con le Società partecipate alla definizione delle partite creditorie e debitorie reciproche entro il termine dell'esercizio come previsto dalla normativa vigente.

In generale si rileva che le società partecipate dell'Ente al 100% sono tutte in una situazione di grossa difficoltà economico-finanziaria. Si rileva inoltre che l'Ente ha una partecipazione nel Consorzio farmaceutico intercomunale con una rilevante situazione debitoria.

Tutto ciò premesso il Collegio, dagli elementi in suo possesso, ritiene che dalle società partecipate possano generarsi pesanti situazioni debitorie, ad oggi non quantificabili, che, proporzionalmente alle quote di partecipazione, si potrebbero ribaltare in futuro sul bilancio dell'Ente pregiudicandone l'equilibrio.

il Collegio osserva che l'Ente ha adottato con deliberazione n. 5/G del 12/5/2015 il Piano Operativo di razionalizzazione delle società partecipate e delle partecipazioni societarie previsto dall'art. 1 comma 611 e seguenti della legge 190/2014 (c.d. legge di stabilità). L'adozione di tale Piano può rappresentare per l'Ente l'occasione per razionalizzare tutto il comparto delle partecipazioni.

## **Tempestività pagamenti e comunicazione ritardi**


L'Ente ha trasmesso al Ministero dell'Interno entro il 31 maggio la certificazione attestante il tempo medio dei pagamenti dell'anno 2013 per un valore pari ad 255,98.

L'Ente ha pubblicato sul sito dell'ente dopo il 31/1/2015 l'indicatore annuale di tempestività dei pagamenti che risulta pari a 212 giorni. Ai sensi dell'articolo 41, comma 1 del DI 66/14 convertito in legge n. 89 del 31/1/2015, l'indicatore annuale di tempestività dei pagamenti, calcolato con le modalità descritte, è stato allegato alla relazione al conto consuntivo 2014, unitamente all'attestazione dell'importo dei pagamenti relativi a transazioni commerciali effettuati dopo la scadenza dei termini previsti dal Dlgs 231/02. Il Collegio fa presente che il mancato rispetto dei tempi di pagamento determina a decorrere dall'anno successivo l'impossibilità a procedere ad assunzioni di personale a qualsiasi titolo, con qualsivoglia tipologia contrattuale, ivi compreso i rapporti di collaborazione coordinata e continuativa e di somministrazione.

## **Parametri di riscontro della situazione di deficitarietà strutturale**

Dai dati risultanti dal certificato allegato al rendiconto 2014, risulta che l'ente non rispetta i parametri 3 e 4 di deficitarietà strutturale indicati nel decreto del Ministero dell'Interno del 18/2/2013. In merito al parametro n. 5 si rileva che a parere del Collegio la somma di € 1.773.892,11 dovuto a fondi pignorati presso la Tesoreria sia da ricomprendere tra i procedimenti di esecuzione forzata pertanto il valore del parametro è da considerarsi superiore al limite previsto.

Il mancato rispetto dei parametri 3 e 4 è causato da all'elevato importo dei residui attivi e passivi.



## PROSPETTO DI CONCILIAZIONE

Nel prospetto di conciliazione sono assunti gli accertamenti e gli impegni finanziari risultanti dal conto del bilancio e sono rilevate le rettifiche e le integrazioni al fine di calcolare i valori economici e patrimoniali.

Il Collegio ha rilevato nel conto del patrimonio ed economico un'anomala imputazione di alcuni conti per cui ha chiesto la rettifica al responsabile finanziario. I prospetti sono stati rettificati ed allegati alla proposta di delibera per il Consiglio Comunale n. 6 del 22.5.2015, trasmessi al Collegio con nota prot. n. 18180 del 22/5/2015

Al fine della rilevazione dei componenti economici positivi e negativi, gli accertamenti finanziari e gli impegni di competenza sono stati rettificati, come indicato dall'articolo 229 del TUEL rilevando unicamente i risconti e gli ammortamenti.

## CONTO ECONOMICO

Nel conto economico della gestione sono rilevati i componenti positivi e negativi secondo criteri di competenza economica così sintetizzati:

### CONTO ECONOMICO

	2012	2013	2014
A Proventi della gestione	25.936.487,34	26.864.321,51	31.589.183,47
B Costi della gestione	21.781.737,12	22.486.647,91	26.888.319,01
<b>Risultato della gestione</b>	<b>4.154.750,22</b>	<b>4.377.673,60</b>	<b>4.700.864,46</b>
C Proventi ed oneri da aziende speciali partecipate			
<b>Risultato della gestione operativa</b>	<b>4.154.750,22</b>	<b>4.377.673,60</b>	<b>4.700.864,46</b>
D Proventi (+) ed oneri (-) finanziari	-905.448,27	-1.006.504,74	-1.113.597,61
E Proventi (+) ed oneri (-) straordinari	-6.474.692,58	-1.422.032,29	122.574,54
<b>Risultato economico di esercizio</b>	<b>-3.225.390,63</b>	<b>1.949.136,57</b>	<b>3.709.841,39</b>

Le quote di ammortamento rilevate negli ultimi tre esercizi sono le seguenti:

2012	2013	2014
2.368.601,80	2.351.609,63	2.351.609,63

54

I proventi e gli oneri straordinari si riferiscono a:

**I proventi e gli oneri straordinari**

55

	parziali	totali
<b>Proventi:</b>		
<b>Plusvalenze da alienazione</b>		151.253,35
<b>Insussistenze passivo:</b>		2.091.724,36
di cui:		
- per minori debiti di funzionamento	2.091.724,36	
- per minori conferimenti		
- per (altro da specificare)		
<b>Sopravvenienze attive:</b>		0,00
di cui:		
- per maggiori crediti		
- per donazioni ed acquisizioni gratuite		
- per (altro da specificare)		
<b>Proventi straordinari</b>		0,00
- per (altro da specificare)		
<b>Totale proventi straordinari</b>		<b>2.242.977,71</b>

56

<b>Oneri:</b>		
<b>Minusvalenze da alienazione</b>		0,00
<b>Oneri straordinari</b>		1.661.761,18
Di cui:		
- da costi ed oneri per debiti riconosciuti di competenza esercizi precedenti	1.661.761,18	
- da trasferimenti in conto capitale a terzi (finanziati con mezzi propri)		
- da altri oneri straord. rilevati nel conto del bilancio		
<b>Insussistenze attivo</b>		458.641,99
Di cui:		
- per minori crediti	458.641,99	
- per riduzione valore immobilizzazioni		
- per (altro da specificare)		
<b>Sopravvenienze passive</b>		0,00
- per (altro da specificare)		
<b>Totale oneri straordinari</b>		<b>2.120.403,17</b>

Ai fini della verifica della esatta correlazione tra i dati del conto del bilancio e i risultati economici è stato effettuato il seguente riscontro:

- rilevazione nella voce E.22. del conto economico come "Insussistenze del passivo" dei minori residui passivi iscritti come debiti nel conto del patrimonio dell'anno precedente;
- rilevazione nella voce E.23. del conto economico come "Sopravvenienze attive" dei maggiori residui attivi iscritti come crediti nel conto del patrimonio dell'anno precedente, nonché il valore delle immobilizzazioni acquisite gratuitamente;

- rilevazione nella voce E. 25. del conto economico come "Insussistenze dell'attivo" dei minori residui attivi iscritti come crediti nel conto del patrimonio dell'anno precedente;
- rilevazione di plusvalenze (voce E.24.) patrimoniali riferite alla cessione di cespiti (pari alla differenza tra indennizzo o prezzo di cessione e valore contabile residuo);
- rilevazione dei proventi e dei costi di carattere eccezionale o riferiti ad anni precedenti nella parte straordinaria ( voci E23 ed E28).

## CONTO DEL PATRIMONIO

Nel conto del patrimonio sono rilevati gli elementi dell'attivo e del passivo, nonché le variazioni che gli elementi patrimoniali hanno subito per effetto della gestione.

I valori patrimoniali al 31/12/2014 e le variazioni rispetto all' anno precedente sono così riassunti:

CONTO DEL PATRIMONIO				
<b>Attivo</b>	31/12/2013	Variazioni da conto finanziario	Variazioni da altre cause	31/12/2014
Immobilizzazioni immateriali				0,00
Immobilizzazioni materiali	103.575.701,24	11.363.404,76	-5.734.325,62	109.204.780,38
Immobilizzazioni finanziarie	10.358.795,95		-817.655,88	9.541.140,07
<b>Totale immobilizzazioni</b>	<b>113.934.497,19</b>	<b>11.363.404,76</b>	<b>-6.551.981,50</b>	<b>118.745.920,45</b>
Rimanenze				0,00
Crediti	70.409.094,42	8.697.206,63	-458.640,96	78.647.660,09
Altre attività finanziarie				0,00
Disponibilità liquide	1.974.575,59	543.698,06		2.518.273,65
<b>Totale attivo circolante</b>	<b>72.383.670,01</b>	<b>9.240.904,69</b>	<b>-458.640,96</b>	<b>81.165.933,74</b>
Ratei e risconti	57.485,70	-13.990,42		43.495,28
				0,00
<b>Totale dell'attivo</b>	<b>186.375.652,90</b>	<b>20.590.319,03</b>	<b>-7.010.622,46</b>	<b>199.955.349,47</b>
<i>Conti d'ordine</i>	25.155.035,52	6.426.786,85		31.581.822,37
<b>Passivo</b>				
Patrimonio netto	94.729.271,97		3.709.841,39	98.439.113,36
Conferimenti	31.281.790,08	7.657.326,37	-644.359,16	38.294.757,29
Debiti di finanziamento	27.239.073,25	-928.692,93	10.707.603,02	37.017.983,34
Debiti di funzionamento	19.597.262,31	-2.804.569,71	-1.174.225,98	15.618.466,62
Debiti per anticipazione di cassa				0,00
Altri debiti	13.528.256,29	-2.670.088,21	-273.139,22	10.585.028,86
<b>Totale debiti</b>	<b>60.364.591,85</b>	<b>-6.403.350,85</b>	<b>9.260.237,82</b>	<b>63.221.478,82</b>
Ratei e risconti				0,00
				0,00
<b>Totale del passivo</b>	<b>186.375.653,90</b>	<b>1.253.975,52</b>	<b>12.325.720,05</b>	<b>199.955.349,47</b>
<i>Conti d'ordine</i>	25.155.035,52	6.426.786,85	0,00	31.581.822,37

L'ente non si è dotato di idonee procedure contabili per la compilazione e la tenuta dell'inventario e non esistono rilevazioni sistematiche ed aggiornate sullo stato della effettiva consistenza del patrimonio dell'ente.

## **RELAZIONE DELLA GIUNTA AL RENDICONTO**

L'organo di revisione attesta che la relazione predisposta dalla giunta è stata redatta conformemente a quanto previsto dall'articolo 231 del TUEL ed esprime le valutazioni di efficacia dell'azione condotta sulla base dei risultati conseguiti in rapporto ai programmi ed ai costi sostenuti.

## **PIANO DI RIEQUILIBRIO FINANZIARIO PLURIENNALE**

L'Ente è al secondo anno del piano di riequilibrio

In merito si osserva che rispetto a quanto previsto risulta una difficoltà dell'Ente a ridurre la spesa corrente relativa all'acquisizione di beni e servizi. Pertanto occorre una inversione di tendenza al fine di raggiungere l'obiettivo della riduzione della spesa previsto dal Tuel. Il Collegio rileva altresì che il piano di dismissione del patrimonio comunale se pur avviato procede a rilento. Il Collegio invita l'Ente a monitorare costantemente il raggiungimento degli obiettivi parziali previsti dal piano

## **IRREGOLARITA' NON SANATE, RILIEVI, CONSIDERAZIONI E PROPOSTE**

Il Collegio dei Revisori a conclusione delle verifiche esposte e in aggiunta a quanto già rilevato e suggerito nel corso della relazione rileva e raccomanda quanto segue:


- di attivarsi per la cancellazione presso la Tesoreria dei procedimenti di pignoramenti per i quali non si è avuto i provvedimenti giudiziari di assegnazione;
- di procedere al controllo e rettifica della dichiarazione iva che presenta delle anomalie;
- di verificare il raggiungimento degli obiettivi degli organismi partecipati dall'ente ed a monitorare la gestione degli stessi considerato il rischio rappresentato da cattivi risultati economici ha riflessi negativi sull'equilibrio economico finanziario dell'Ente;
- la bassa percentuale di riscossione dei residui attivi fa sorgere notevoli dubbi in merito alle concrete possibilità di recupero degli stessi. Pertanto è necessario che l'ente preveda nell'ambito del bilancio, un fondo crediti di dubbia esigibilità di importo congruo, quantificandolo in base alle mancate riscossioni rilevabili da dati storici. .
- al rispetto delle norme sulla gestione delle risorse umane e relativo costo, in particolare è necessario risolvere le problematiche riscontrate durante l'ispezione del Mef e recuperare le somme indebitamente erogate ai dipendenti;
- adeguare il sistema contabile ai nuovi principi contabili introdotti dal D.lgs. 118/2011;
- per la piena attendibilità dei valori patrimoniali ed economici occorre che l'inventario sia aggiornato costantemente e venga adottato dall'Ente un sistema contabile integrato;



## CONCLUSIONI

Tenuto conto di tutto quanto esposto, rilevato e proposto si attesta la corrispondenza del rendiconto alle risultanze della gestione e si esprime parere favorevole per l'approvazione del rendiconto dell'esercizio finanziario 2014 limitatamente ai risultati della gestione finanziaria, mentre riguardo al conto economico e del patrimonio in considerazione ai rilievi esposti in precedenza si invita ad una rilevazione sistematica delle componenti.

L'ORGANO DI REVISIONE



The image shows three handwritten signatures, each written over a horizontal line. The signatures are in black ink and appear to be cursive or semi-cursive. The first signature is the most legible, followed by the second, and the third is the most stylized and difficult to decipher.



# COMUNE DI EBOLI

Provincia di Salerno

## CONTO DEL BILANCIO 2014

Asseverazione dell'organo di revisione sulla verifica dei crediti e debiti reciproci tra l'Ente e le società partecipate

**COMUNE DI EBOLI**  
(Provincia di Salerno)

**VERBALE N. 14 DEL 22.5.2015**

L'anno 2015, il giorno 22 del mese di maggio alle ore 15,00 nella sede comunale si è riunito il Collegio dei Revisori dei Conti, nominato con delibera commissariale n. 1/C del 20.1.2015, nelle persone di:

**LORENZO DOTT. VALLEFUOCO** - Presidente

**FILOMENA DOTT.SSA LAZZERA** - Componente

**DOMENICO DOTT. D'AGOSTINO** - Componente

Premesso che:

- tra gli allegati al rendiconto 2014, ai sensi del Decreto legge n° 95 del 6 luglio 2012 (convertito nella legge n° 135 del 7 agosto 2012), è prevista la nota informativa contenente la verifica dei crediti e debiti reciproci tra l'Ente e le società partecipate. La predetta nota deve essere asseverata dall'organo di revisione;

- il responsabile finanziario dell'Ente rag. Marmora Cosimo ha trasmesso a questo Collegio con protocollo n. 15321 del 4/5/2015, la nota informativa contenente la verifica dei crediti e dei debiti reciproci tra il Comune di Eboli e le società partecipate in ottemperanza a quanto disposto dall'art. 6, comma 4, del D.L. 95/2012 convertito nella Legge 135/2012;

- la predetta nota informativa, che costituisce parte integrante e sostanziale del presente parere, evidenzia i rapporti debiti/crediti con i seguenti organismi partecipati: *Eboli Patrimonio Srl (partecipazione 100%); Eboli Multiservizi Spa (partecipazione 100%); A.S.I.S. Salernitana Rete ed Impianti Spa (partecipazione 9,61%); Se.ta Spa. in liquidazione (partecipazione 2,50%)*

**Visto**

che in base a quanto statuito dall'art. 6, comma 4, del D.L. 95/2012, il Collegio dei Revisori deve asseverare la nota informativa trasmessa dall'Ente.

Il Collegio dei Revisori osserva quanto segue.

- Per la società partecipata Eboli patrimonio Srl, come rilevato dal responsabile del servizio finanziario nella nota informativa, si rileva che non vi è corrispondenza tra i debiti risultanti nel bilancio dell'Ente e quanto indicato nel prospetto inviato dalla società a firma del legale rappresentante ed asseverato dal rispettivo Collegio Sindacale. Sulla motivazione di tale discordanza, il rag. Marmora responsabile del settore Finanze, ritiene che ciò sia dovuto ad errori ed incongruenze riportate nel prospetto innanzi citato della società. Il Collegio conviene con quanto esposto dal Rag. Marmora, facendo presente che le perdite della società non rappresentano automaticamente un debito per l'Ente proprietario, essendo necessario una deliberazione del ripianamento delle perdite d'esercizio. Il responsabile ha comunque evidenziato l'opportunità di un apposito accantonamento in fondo vincolato del risultato di amministrazione.

- Per la società Eboli Multiservizi Spa si rileva che la stessa non ha inviato alcun tipo di informazione sui debiti e crediti nei confronti dell'Ente. Il Responsabile del settore Rag. Marmora nella nota informativa ricostruisce la situazione creditoria e debitoria nei confronti della partecipata, in base ai dati risultanti dalla contabilità dell'Ente, quantifica il debito totale dalla contabilità nei confronti della società in € 864.214,22. Inoltre, risulta una nota debito emessa dalla società per € 314.910,23, per maturazione di interessi. La stessa è contestata dal rag. Marmora ritenendo non dovuto tale importo. Relativamente ai crediti, l'Ente vanta nei confronti della società somme per tributi comunali. Inoltre, sono state pagate somme a seguito di pignoramenti disposti da terzi creditori della società in virtù di assegnazione di somme.


In merito il Collegio ritiene di non avere sufficienti elementi per poter asseverare la situazione debitoria creditoria ricostruita dal Responsabile del settore Finanze.

- Per la società Asis Salernitana Rete ed impianti Spa dalla nota informativa predisposta dal Responsabile dell'Ente e dalla nota trasmessa dalla società a firma del Legale Rappresentante e asseverata dal Collegio si evidenzia una notevole discordanza tra gli importi risultanti dalla contabilità dell'Ente e quelli della società. Inoltre, si evidenzia che dalla nota predisposta dalla società, l'Ente è debitore per perdite di gestione della somma di € 2.107.398,30. A fronte di tale richiesta non riconosciuta dall'Ente vi è una domanda di arbitrato da parte della società partecipata ed è in corso la definizione di un accordo transattivo per la risoluzione della controversia. Pertanto anche per tale società il Collegio non ha elementi sufficienti per poter asseverare con certezza le partite creditorie e debitorie reciproche.
- Per la società Se.ta spa non risultano, da quanto esposto dal responsabile dell'Ente, crediti e debiti reciproci. La società, a cui è stato chiesto una nota informativa non ha inviato alcuna asseverazione. Risulta inoltre che la società già in liquidazione è stata dichiarata fallita in data 8/7/2014.

*Tanto premesso e dai riscontri effettuati, il Collegio, pur riconoscendo gli sforzi effettuati dal Responsabile del settore Finanze Rag. Marmora, in base ai dati in suo possesso, per una ricostruzione puntuale della situazione dei debiti e crediti reciproci con le società partecipate, non ha elementi sufficienti per poter procedere all'asseverazione dei crediti e debiti tra il comune di Eboli e le società partecipate.*

Alle ore 16.30 la seduta termina.

**Il Collegio dei Revisori**





COMUNE DI  
EBOLI

# RELAZIONE AL RENDICONTO DI GESTIONE 2014





# INDICE

## PARTE PRIMA: REALIZZAZIONE DEI PROGRAMMI E RISORSE ATTIVATE

### La relazione al rendiconto in sintesi

Contenuto e logica espositiva	1
Programmazione, gestione e controllo	2
Il rendiconto finanziario dell'esercizio	3
Il risultato di amministrazione complessivo	4
Risultato di parte corrente e in c/capitale	5
Programmazione e valutazione dei risultati	6
Fonti finanziarie e utilizzi economici	7
Le risorse destinate ai programmi	8
Le risorse impiegate nei programmi	9

### Programmazione delle uscite e rendiconto 2014

Il consuntivo letto per programmi	10
Lo stato di realizzazione dei programmi	11
Il grado di ultimazione dei programmi	13
Programmazione politica e gestione	14
Politiche sociali piano di zona	15
Ll.pp. - urbanistica- ambiente-cimitero	18
Gestione patrimonio	21
Commercio-suap	22
Servizi amministrativi	23
Politiche finanziarie e tributarie	25
Cultura -sport- istruzione	27
Polizia municipale	31

### Programmazione delle entrate e rendiconto 2014

Il riepilogo generale delle entrate	32
Entrate tributarie	33
Contributi e trasferimenti correnti	34
Entrate extratributarie	35
Trasferimenti capitale e riscossione crediti	36
Accensioni di prestiti	37

## PARTE SECONDA: APPLICAZIONE DEI PRINCIPI CONTABILI

### Identità dell'ente

Rendiconto e principio contabile numero 3	38
Profilo istituzionale e socio-economico	39
Disegno strategico e politiche gestionali	40
Politiche fiscali	41
Organizzazione e sistema informativo	42
Fabbisogno di risorse umane	43



Partecipazioni dell'ente	44
Convenzioni con altri enti	45
<b>Sezione tecnica della gestione</b>	
Criteri di formazione	46
Criteri di valutazione	47
Risultato finanziario di amministrazione	48
Risultato finanziario di gestione	49
Scostamenti sull'esercizio precedente	50
Scostamento sulle previsioni definitive	51
Andamento della liquidita'	52
Formazione di nuovi residui attivi e passivi	53
Smaltimento dei precedenti residui	54
Crediti di dubbia esigibilita'	55
Debiti fuori bilancio	56
Vincoli e cautele nell'utilizzo dell'avanzo	57
Conto del patrimonio	58
Conto economico	59
<b>Andamento della gestione</b>	
Analisi degli scostamenti	60
Variazioni di bilancio	61
Strumenti di programmazione	62
Politica di investimento	63
Politica di finanziamento	64
Politica di indebitamento	65
Politica di autofinanziamento e sviluppo	66
Servizi a domanda individuale	67
Servizi a rilevanza economica	68
Indicatori finanziari ed economici generali	69
Parametri di deficit strutturale	70
Ricavi e costi della gestione caratteristica	71
Proventi e costi delle partecipazioni	73
Proventi e costi finanziari	74
Proventi e costi straordinari	75
Evoluzione della gestione	76

**PARTE PRIMA**  
REALIZZAZIONE DEI PROGRAMMI  
E RISORSE ATTIVATE





# LA RELAZIONE AL RENDICONTO IN SINTESI



## CONTENUTO E LOGICA ESPOSITIVA

La relazione al rendiconto, deliberata dal consiglio comunale nell'apposita sessione annuale dedicata all'approvazione del consuntivo, è il documento con il quale l'organo esecutivo espone all'assemblea consiliare il rendiconto dell'attività svolta durante l'esercizio precedente. Non si tratta, come nel caso della relazione tecnica che generalmente accompagna il consuntivo, di un documento di origine prevalentemente contabile, ma di un atto dal notevole contenuto politico/finanziario. La relazione al rendiconto mantiene a consuntivo, infatti, *un significato simile* a quello prodotto all'inizio dell'esercizio dalla relazione previsionale e programmatica, e cioè il principale documento con il quale il consiglio comunale indirizza l'attività dell'ente.

La relazione al rendiconto, proprio per esporre i dati e le informazioni sulla gestione con chiarezza espositiva e precisione documentale, si compone di due parti distinte ma perfettamente coordinate fra di loro, e precisamente: la *"Realizzazione dei programmi e risorse attivate"* (Parte I), seguito dalla *"Applicazione dei principi contabili"* (Parte II). Se la prima parte tende a privilegiare il rendiconto sotto l'aspetto della programmazione, e cioè lo stato di realizzazione dei programmi e il grado di accertamento delle entrate, la seconda parte amplia l'analisi a tutti i fatti di gestione che sono visti, per adeguarsi alle raccomandazioni introdotte dai principi contabili degli enti locali, in un'ottica che abbraccia l'intera attività dell'ente.

La **prima parte**, denominata *"Realizzazione dei programmi e risorse attivate"*, si suddivide in diversi capitoli dove i dati numerici sono accostati ad esposizioni grafiche, spesso accompagnate da valutazioni descrittive.

Il primo capitolo ha come titolo *"La relazione al rendiconto in sintesi"*. In questa sezione introduttiva sono individuati i principali elementi che caratterizzano il processo di programmazione, gestione e controllo delle risorse umane, strumentali e finanziarie del comune. Accanto a questi elementi metodologici vengono esposti i risultati ottenuti gestendo le risorse reperite nell'esercizio appena chiuso. Si tratta esclusivamente di dati di sintesi che forniscono una visione finanziaria d'insieme e indicano, allo stesso tempo, l'ammontare del risultato della gestione di competenza e complessivo (avanzo, pareggio o disavanzo). L'accostamento tra entrate ed uscite è sviluppato specificando, con ulteriori prospetti e commenti, il valore delle risorse di parte corrente, investimento e movimento di fondi che hanno finanziato i programmi di spesa realizzati.

L'acquisizione delle risorse è solo un aspetto del processo che porta alla realizzazione dei programmi. In *"Programmazione delle uscite e rendiconto"*, infatti, sono tratte le prime conclusioni sull'andamento generale della spesa, vista in un'ottica che privilegia l'aspetto della programmazione rispetto alla semplice rappresentazione dell'elemento contabile. Le uscite registrate in contabilità sono la rilevazione dei fatti di gestione che hanno permesso il completo o il parziale raggiungimento degli obiettivi prefigurati ad inizio esercizio. Il conto consuntivo viene quindi riclassificato per programmi che indicheranno, in una visione di sintesi generale, sia lo stato di realizzazione che il rispettivo grado di ultimazione. Durante l'anno, sia l'amministrazione che l'apparato tecnico hanno agito per tradurre gli obiettivi generali contenuti negli atti di indirizzo in altrettanti risultati. Come conseguenza di ciò, la relazione espone, misura e valuta proprio i risultati raggiunti nel medesimo intervallo di tempo. Ed è proprio in questo contesto che viene analizzato ogni singolo programma indicandone il contenuto finanziario e il grado di realizzazione finale.

Come in ogni azienda, anche l'attività del comune è condizionata dalla disponibilità di adeguate risorse. I programmi già esposti nella relazione programmatica di inizio anno, o riportati altri documenti di programmazione politica, si traducono in atti di gestione solo dopo il reperimento delle corrispondenti entrate. In *"Programmazione delle entrate e rendiconto"*, pertanto, sono riportati i risultati ottenuti da questa ricerca di finanziamento che ha permesso all'ente di incassare le entrate di competenza dell'esercizio o, in alternativa, di accertare nuovi crediti che saranno introitati negli esercizi successivi.

La **seconda parte** della relazione, denominata *"Applicazione dei principi contabili"*, si suddivide invece in capitoli che corrispondono, in modo pressoché fedele, alla struttura consigliata dai principi contabili degli enti locali. In questo ambito, la presenza di un determinato principio contabile si accompagna con la possibile valutazione dei fatti di gestione regolamentati oppure, più semplicemente, ad esso associati.

## PROGRAMMAZIONE, GESTIONE E CONTROLLO

Il comune è l'ente locale che rappresenta la propria comunità, ne cura gli interessi e ne promuove lo sviluppo. Anche la relazione al rendiconto della gestione, come ogni altro atto collegato con il processo di programmazione, deve ricondursi al riferimento legislativo stabilito dall'ordinamento generale degli enti locali che indica il preciso significato dell'esistenza del comune: una struttura organizzata che opera continuamente nell'interesse generale della collettività servita.

Il crescente affermarsi di nuovi principi di gestione, fondati sulla progressiva introduzione di criteri di economia aziendale, sta spostando l'attenzione di molti operatori degli enti verso più efficaci criteri di pianificazione finanziaria e di controllo sulla gestione. Questi criteri, che mirano a migliorare il grado di efficienza, di efficacia e di economicità dell'attività di gestione intrapresa dal comune, vanno tutti nella medesima direzione: rendere più razionale l'uso delle risorse che sono sempre limitate e con costi di approvvigionamento spesso elevati.



Il processo di programmazione, gestione e controllo consente di dare concreto contenuto ai principi generali stabiliti dall'ordinamento degli enti locali. Ad ogni organo spettano infatti precise competenze che si traducono, dal punto di vista amministrativo, in diversi atti deliberativi sottoposti all'approvazione del consiglio. E' in questo ambito che si manifestano i ruoli dei diversi organi: al consiglio compete la definizione delle scelte di ampio respiro mentre alla giunta spetta il compito di tradurre gli obiettivi generali in risultati. Partendo da questa premessa, in ogni esercizio ci sono tre distinti momenti nei quali il consiglio e la giunta si confrontano su temi che riguardano l'uso delle risorse:

- Prima di iniziare l'esercizio finanziario, quando viene approvato il bilancio di previsione con i documenti di carattere programmatico;
- A metà esercizio, quando il consiglio comunale è tenuto a verificare e poi deliberare sullo stato di attuazione dei programmi;
- Ad esercizio finanziario ormai concluso, quando viene deliberato il conto del bilancio con il rendiconto dell'attività di gestione.



Con l'approvazione del *bilancio di previsione*, e soprattutto durante la discussione sul contenuto della relazione previsionale e programmatica, il consiglio comunale individua quali siano gli obiettivi strategici da raggiungere nel triennio successivo ed approva i programmi di spesa che vincoleranno poi l'amministrazione nello stesso intervallo di tempo. La giunta, con la *ricognizione sullo stato di attuazione dei programmi* e la verifica degli equilibri di bilancio (30 settembre), mette al corrente il consiglio sul grado di avanzamento degli obiettivi a suo tempo programmati. In quella circostanza l'organo collegiale, qualora sia venuto meno l'equilibrio tra entrate ed uscite su cui si regge il bilancio, interviene approvando il riequilibrio generale della gestione. L'intervento del consiglio comunale nell'attività di programmazione del singolo comune termina con l'approvazione del *rendiconto* di esercizio (30 aprile successivo) quando il medesimo organo è chiamato a giudicare l'operato della giunta ed a valutare il grado di realizzazione degli obiettivi a suo tempo pianificati.



La programmazione di inizio esercizio viene dunque confrontata con i risultati raggiunti fornendo una precisa analisi sull'efficienza e l'efficacia dell'azione intrapresa dall'intera struttura comunale. La relazione al rendiconto è pertanto l'anello conclusivo di un processo di programmazione che ha avuto origine con l'approvazione del bilancio e con la discussione, in tale circostanza, delle direttive programmatiche politico/finanziarie per il periodo successivo. I principi che mirano all'economica gestione delle risorse richiedono infatti un momento finale di verifica sull'efficacia dei comportamenti adottati durante l'esercizio trascorso. Questo tipo di valutazione costituisce, inoltre, un preciso punto di riferimento per correggere i criteri di gestione del bilancio in corso e per affinare la tecnica di configurazione degli obiettivi degli esercizi futuri. Il giudizio critico sui risultati conseguiti, infatti, tenderà ad influenzare le scelte di programmazione che l'amministrazione dovrà adottare negli anni che saranno poi oggetto di programmazione pluriennale. Esiste quindi un legame *economico/finanziario* che unisce i diversi esercizi, e questo genere di interconnessioni diventa ancora più evidente proprio nel momento in cui il comune procede ad analizzare i risultati conseguiti in un determinato esercizio.

## IL RENDICONTO FINANZIARIO DELL'ESERCIZIO

Il conto del bilancio, quale sintesi contabile dell'intera attività finanziaria dell'ente, si chiude con un risultato complessivo rappresentato dall'avanzo o dal disavanzo d'amministrazione. In base allo schema di calcolo stabilito dal legislatore contabile, il saldo complessivo si compone di due distinti risultati: il risultato la gestione di competenza e quello della gestione dei residui. La somma algebrica dei due importi consente di ottenere il valore complessivo del risultato, mentre l'analisi disaggregata degli stessi fornisce maggiori informazioni su come, in concreto, l'ente abbia finanziato il fabbisogno di spesa del singolo esercizio.

In linea di principio, si può affermare che un risultato positivo della sola competenza (avanzo) è un indice positivo che mette in luce, alla fine dell'esercizio, la capacità dell'ente di coprire le spese correnti e d'investimento con un adeguato flusso di entrate. Al contrario, un risultato negativo (disavanzo) dimostra una scarsa capacità di previsione dell'andamento dei flussi delle entrate che conduce, al termine dell'esercizio, ad un valore complessivo delle spese che non trova integralmente copertura con pari entrate. Il comune, in questo caso, è vissuto in quello specifico esercizio al di sopra delle proprie possibilità (disavanzo di competenza).

Ma questo genere di conclusioni è alquanto approssimativo dato che, in una visione molto restrittiva, potrebbe apparire sufficiente conseguire adeguati livelli di avanzo per dimostrare la capacità dell'ente di agire in base a norme di "buona amministrazione". In realtà, come risulta nei fatti, non sempre un risultato positivo è indice di buona gestione come, allo stesso modo, un occasionale e non ripetitivo risultato negativo non è sintomo certo di una cattiva amministrazione. Ulteriori elementi fondamentali come il grado di efficienza dall'apparato amministrativo, l'utilizzo economico delle risorse e, infine, il grado di soddisfacimento della domanda di servizi da parte del cittadino, sono tutti fattori fondamentali che non trovano alcun riscontro nella semplice lettura del dato numerico di sintesi (risultato di amministrazione).

I prospetti successivi mostrano in sequenza il risultato di amministrazione complessivo, il risultato della sola gestione di competenza e, in un'ottica che mira a misurare il grado di realizzazione dei programmi, la differenza tra le risorse destinate al finanziamento dei programmi e le risorse utilizzate per lo stesso scopo.

RIASSUNTO DI AMMINISTRAZIONE 2014 (risultato dei residui, della competenza e risultato amministrazione)		Movimenti 2014		Totale
		Residui	Competenza	
Fondo di cassa iniziale (01-01-2014)	(+)	1.974.575,59	-	1.974.575,59
Riscossioni	(+)	10.113.542,09	42.443.118,82	52.556.660,91
Pagamenti	(-)	20.300.737,85	31.712.225,00	52.012.962,85
<b>Fondo cassa finale (31-12-2014)</b>		<b>-8.212.620,17</b>	<b>10.730.893,82</b>	<b>2.518.273,65</b>
Residui attivi	(+)	59.836.911,34	18.820.748,72	78.657.660,06
Residui passivi	(-)	37.740.042,92	19.599.425,44	57.339.468,36
<b>Risultato: Avanzo (+) o Disavanzo (-)</b>		<b>13.884.248,25</b>	<b>9.952.217,10</b>	<b>23.836.465,35</b>
Avanzo/Disavanzo esercizio precedente applicato	(+/-)	0,00	0,00	
<b>Composizione del risultato (Residui e competenza)</b>		<b>13.884.248,25</b>	<b>9.952.217,10</b>	

RISULTATI DELLA GESTIONE DI COMPETENZA 2014 (Competenza)		Operazioni di gestione		Risultato
		Accertamenti	Impegni	
Corrente	(+)	37.867.819,98	28.230.938,37	9.636.881,61
Investimenti	(+)	12.532.396,94	12.217.061,45	315.335,49
Movimento fondi	(+)	7.073.029,25	7.073.029,25	0,00
Servizi conto terzi	(+)	3.790.621,37	3.790.621,37	0,00
<b>Risultato di gestione (Avanzo/Disavanzo competenza)</b>				<b>9.952.217,10</b>

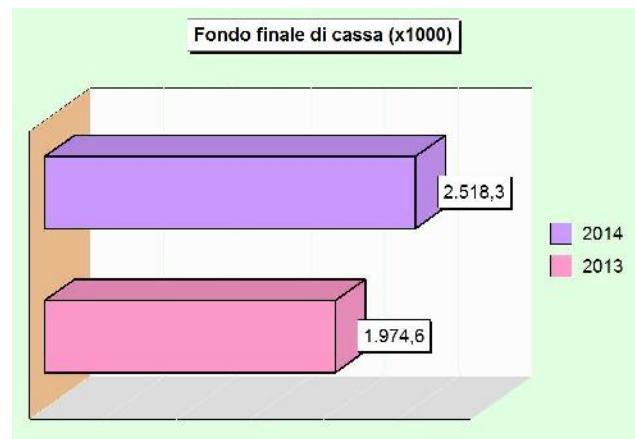
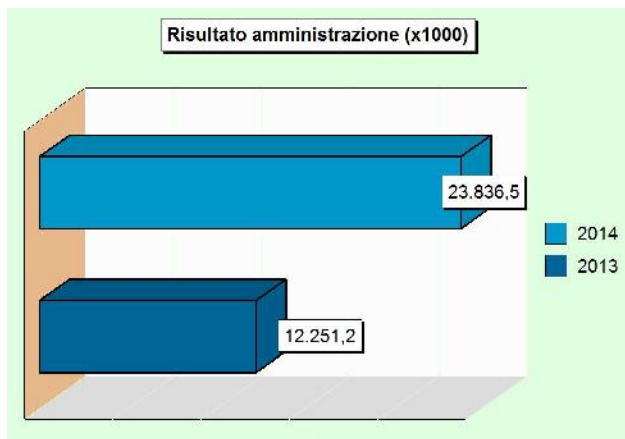
RISULTATO FINANZIARIO DELLA GESTIONE DEI PROGRAMMI 2014 (Risorse movimentate dai programmi)		Competenza		Scostamento
		Stanz. finali	Acc./Impegni	
Totale delle risorse destinate ai programmi	(+)	75.288.877,95	57.473.246,17	-17.815.631,78
Totale delle risorse impiegate nei programmi	(-)	75.288.877,95	47.521.029,07	-27.767.848,88
<b>Avanzo (+) o Disavanzo (-) gestione programmi</b>				<b>9.952.217,10</b>

## IL RISULTATO DI AMMINISTRAZIONE COMPLESSIVO

Il consuntivo è il documento ufficiale con il quale ogni amministrazione rende conto ai cittadini su come siano stati realmente impiegati i soldi pubblici gestiti in un determinato arco di tempo (esercizio). Conti alla mano, si tratta di spiegare dove e come sono state gestite le risorse reperite nell'anno ma anche di misurare i risultati conseguiti, ottenuti con il lavoro messo in atto dall'intera organizzazione. L'obiettivo è quello di misurare lo stato di salute dell'ente, confrontando le aspettative con i risultati oggettivi. E' il caso di precisare che mentre il rendiconto di un esercizio valuta le performance di quello specifico anno, con il rendiconto di mandato la giunta formulerà le proprie considerazioni sull'attività svolta nel corso dell'intero quinquennio. In entrambi i casi, il destinatario finale del rendiconto sarà sempre il cittadino.



Ponendo l'attenzione sul singolo esercizio, l'attività finanziaria svolta dal comune in un anno termina con il conto di bilancio, un documento ufficiale dove si confrontano le risorse reperite con quelle utilizzate. Il rendiconto può terminare con un risultato positivo, chiamato avanzo, oppure con un saldo negativo, detto disavanzo. Il grafico riprende gli importi esposti nella tabella di fine pagina e mostra il risultato conseguito negli ultimi anni. È solo il caso di precisare che l'avanzo di un esercizio può essere impiegato per aumentare le spese di quello successivo, mentre il possibile disavanzo deve essere tempestivamente ripianato. Ma questo genere di valutazione non si limita ai soli movimenti di competenza ma si estende anche al saldo tra riscossioni e pagamenti. Ogni famiglia, infatti, conosce bene la differenza tra il detenere soldi subito spendibili, come i contanti o i depositi bancari, e il vantare invece crediti verso altri soggetti nei confronti dei quali è solo possibile agire per sollecitare il rapido pagamento del dovuto. Analoga situazione si presenta nelle casse comunali che hanno bisogno di un afflusso costante di denaro liquido che consenta il pagamento regolare dei fornitori. Con una cassa non adeguata, infatti, è necessario ricorrere al credito bancario oneroso. Il secondo grafico accosta il risultato e la situazione di cassa del medesimo esercizio.



RISULTATO DI AMMINISTRAZIONE (Risultati a confronto)	Risultato		Scostamento	
	2013	2014		
Fondo di cassa iniziale (01-01)	(+)	1.710.834,90	1.974.575,59	263.740,69
Riscossioni	(+)	53.275.978,05	52.556.660,91	-719.317,14
Pagamenti	(-)	53.012.237,36	52.012.962,85	-999.274,51
<b>Fondo cassa finale (31-12)</b>		<b>1.974.575,59</b>	<b>2.518.273,65</b>	<b>543.698,06</b>
Residui attivi	(+)	70.409.095,42	78.657.660,06	8.248.564,64
Residui passivi	(-)	60.132.505,13	57.339.468,36	-2.793.036,77
<b>Risultato: Avanzo (+) o Disavanzo (-)</b>		<b>12.251.165,88</b>	<b>23.836.465,35</b>	<b>11.585.299,47</b>

## RISULTATO DI PARTE CORRENTE E IN C/CAPITALE

Approvando il bilancio di previsione, il consiglio comunale individua gli *obiettivi* e destina le corrispondenti risorse rispettando la norma che impone il pareggio complessivo tra *disponibilità* e *impieghi*. In questo ambito, viene pertanto scelta qual è l'effettiva destinazione della spesa e con quali risorse essa viene ad essere, in concreto, finanziata. L'amministrazione può agire in quattro direzioni ben definite: la gestione corrente, gli interventi negli investimenti, l'utilizzo dei movimenti di fondi e la registrazione dei servizi C/terzi.

Ognuno di questi comparti può essere inteso come un'entità autonoma che produce un risultato di gestione: *avanzo*, *disavanzo*, *pareggio*. Mentre i movimenti di fondi ed i servizi C/terzi (partite di giro) generalmente pareggiano, ciò non si verifica mai nella gestione corrente e solo di rado in quella degli investimenti. Il valore del rispettivo risultato (avanzo/disavanzo) ha un preciso significato nella valutazione dei risultati di fine esercizio, visti però in un'ottica prettamente contabile e finanziaria. L'analisi sullo stato di realizzazione dei programmi a suo tempo pianificati abbraccia invece tematiche e criteri di valutazione che sono diversi, e decisamente più articolati.

Il prospetto riporta i risultati delle quattro gestioni, viste come previsioni di bilancio (stanziamenti), come valori finali (accertamenti/impegni) ed infine come differenza tra questi due valori (scostamento). Come anticipato, si tratta di un tipo di rappresentazione prettamente numerica e contabile e che sarà invece sviluppata solo in un secondo tempo, affrontando ambiti più vasti.



RISULTATI DELLA GESTIONE DI COMPETENZA 2014 (Composizione degli equilibri)	Competenza		Scostamento	
	Stanz. finali	Acc./Impegni		
<b>Bilancio corrente</b>				
Entrate Correnti	(+)	39.569.333,66	37.867.819,98	-1.701.513,68
Uscite Correnti	(-)	39.569.333,66	28.230.938,37	-11.338.395,29
Avanzo (+) o Disavanzo (-) corrente		<b>0,00</b>	<b>9.636.881,61</b>	
<b>Bilancio investimenti</b>				
Entrate Investimenti	(+)	23.469.544,29	12.532.396,94	-10.937.147,35
Uscite Investimenti	(-)	23.719.544,29	12.217.061,45	-11.502.482,84
Avanzo (+) o Disavanzo (-) investimenti		<b>-250.000,00</b>	<b>315.335,49</b>	
<b>Bilancio movimento di fondi</b>				
Entrate Movimento di Fondi	(+)	12.250.000,00	7.073.029,25	-5.176.970,75
Uscite Movimento di Fondi	(-)	12.000.000,00	7.073.029,25	-4.926.970,75
Avanzo (+) o Disavanzo (-) movimento di fondi		<b>250.000,00</b>	<b>0,00</b>	
<b>Bilancio servizi per conto di terzi</b>				
Entrate Servizi per Conto di Terzi	(+)	6.113.700,00	3.790.621,37	-2.323.078,63
Uscite Servizi per Conto di Terzi	(-)	6.113.700,00	3.790.621,37	-2.323.078,63
Avanzo (+) o Disavanzo (-) servizi per conto di terzi		<b>0,00</b>	<b>0,00</b>	
<b>TOTALE GENERALE</b>				
Entrate bilancio	(+)	81.402.577,95	61.263.867,54	-20.138.710,41
Uscite bilancio	(-)	81.402.577,95	51.311.650,44	-30.090.927,51
<b>AVANZO (+) o DISAVANZO (-) di competenza</b>		<b>0,00</b>	<b>9.952.217,10</b>	

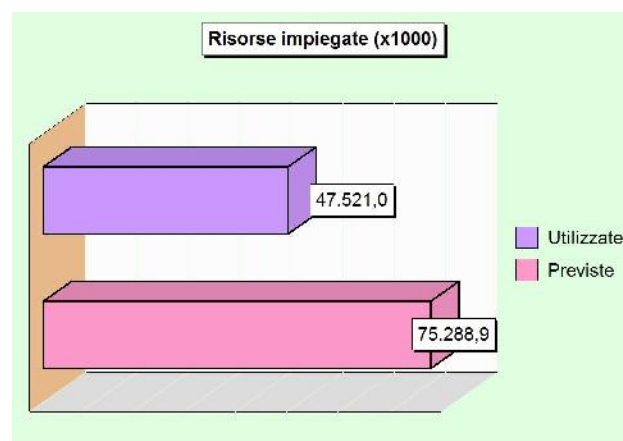
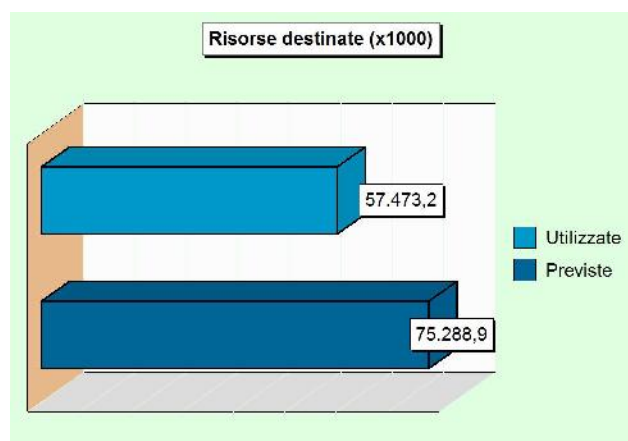
## PROGRAMMAZIONE E VALUTAZIONE DEI RISULTATI

Il bilancio prevede l'aggregazione delle entrate e delle uscite in Titoli. Le entrate, depurate dai servizi per conto di terzi (partite di giro) ed eventualmente dai movimenti di fondi, indicano l'ammontare complessivo delle risorse *destinate* al finanziamento dei programmi di spesa. Allo stesso tempo il totale delle spese, sempre calcolato al netto dei servizi per conto di terzi ed eventualmente depurato anche dai movimenti di fondi, descrive il volume complessivo delle risorse *impiegate* nei programmi. Il bilancio di previsione deve riportare sempre il pareggio tra le entrate previste e le decisioni di spesa che si intendono realizzare. Questo comporta che l'ente è autorizzato ad intervenire nel proprio territorio con specifici interventi di spesa solo se l'attività posta in essere ha ottenuto il necessario finanziamento. La conseguenza di questa precisa scelta di fondo è facilmente intuibile: il bilancio di previsione nasce sempre dalla *verifica a priori* dell'entità delle risorse disponibili (stima degli accertamenti di entrata) ed è solo sulla scorta di questi importi che l'amministrazione definisce i propri programmi di spesa (destinazione delle risorse in uscita).

Spostando l'attenzione nella *valutazione a posteriori*, le previsioni del fabbisogno di risorse destinate ai programmi (stanziamenti di entrata) si sono trasformate in accertamenti mentre la stima del fabbisogno di spesa (stanziamenti di uscita) hanno prodotto la formazione di impegni. Mentre in sede di formazione del bilancio, come nei suoi successivi aggiornamenti periodici (variazioni di bilancio) esisteva l'obbligo del pareggio tra fonti e impieghi (le risorse destinate dovevano essere interamente destinate a finanziare il volume delle risorse impiegate), a rendiconto questo equilibrio non sussiste più. La differenza tra fonti e impieghi effettuata a consuntivo, infatti, mostrerà la formazione di un differenziale che, se positivo, assume la denominazione di Avanzo di competenza mentre, in caso contrario, prenderà il nome di Disavanzo di competenza.

RISORSE DESTINATE AI PROGRAMMI (Fonti finanziarie)		Competenza		Scostamento
		Stanz. finali	Accertamenti	
Tributi (Tit.1)	(+)	21.588.568,98	21.129.991,00	-458.577,98
Trasferimenti dello Stato, Regione ed enti (Tit.2)	(+)	7.196.685,60	7.393.276,12	196.590,52
Entrate extratributarie (Tit.3)	(+)	3.548.026,67	2.278.995,08	-1.269.031,59
Alienazione beni, trasferimento capitali e riscossione di crediti (Tit.4)	(+)	13.469.895,34	9.215.847,29	-4.254.048,05
Accensione di prestiti (Tit.5)	(+)	29.315.206,73	17.455.136,68	-11.860.070,05
Avanzo di amministrazione	(+)	170.494,63	0,00	-170.494,63
<b>Totale delle risorse destinate ai programmi</b>		<b>75.288.877,95</b>	<b>57.473.246,17</b>	<b>-17.815.631,78</b>

RISORSE IMPIEGATE NEI PROGRAMMI (Utilizzi economici)		Competenza		Scostamento
		Stanz. finali	Impegni	
Spese correnti (Tit.1)	(+)	38.640.640,73	27.302.245,44	-11.338.395,29
Spese in conto capitale (Tit.2)	(+)	23.719.544,29	12.217.061,45	-11.502.482,84
Rimborso di prestiti (Tit.3)	(+)	12.928.692,93	8.001.722,18	-4.926.970,75
Disavanzo di amministrazione	(+)	0,00	0,00	0,00
<b>Totale delle risorse impiegate nei programmi</b>		<b>75.288.877,95</b>	<b>47.521.029,07</b>	<b>-27.767.848,88</b>



## FONTI FINANZIARIE E UTILIZZI ECONOMICI

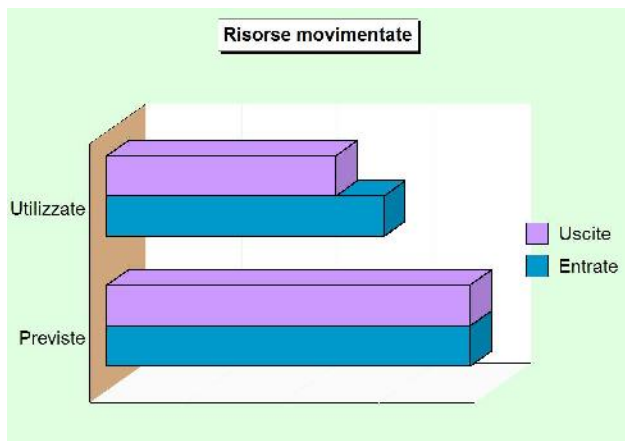
Il bilancio di previsione è lo strumento finanziario con cui l'Amministrazione è autorizzata ad impiegare le risorse destinandole al finanziamento di *spese correnti e spese d'investimento*, accompagnate dalla presenza di eventuali *movimenti di fondi*. I servizi C/terzi (partite di giro), essendo operazioni effettuate per conto di soggetti esterni, sono estranei alla gestione economica dell'ente e quindi non influiscono in alcun modo nella programmazione e nel successivo utilizzo delle risorse comunali. La struttura classica del bilancio di previsione, composta solo da riferimenti contabili, impedisce di individuare quali e quanti sono gli obiettivi che l'amministrazione si prefigge di perseguire nell'esercizio. Questo è il motivo per cui al bilancio di previsione è allegata la relazione previsionale e programmatica.

Con l'approvazione di questo importante documento, le dotazioni di bilancio sono ricondotte al loro reale significato di *stanziamenti destinati a realizzare predefiniti programmi*. Il programma costituisce quindi la sintesi tra la programmazione di carattere politico e quella di origine prettamente finanziaria. Già la semplice esposizione dell'ammontare globale di tutti i programmi di spesa, intesi come complesso di risorse utilizzate per finanziare le spese di gestione (bilancio corrente), gli interventi in conto capitale (bilancio investimenti) e le operazioni dal puro contenuto finanziario (movimento fondi), mette in condizione l'ente di determinare il risultato finale della gestione dei programmi.

Il prospetto di fine pagina espone, con una visione molto sintetica, l'andamento generale della programmazione finanziaria (gestione dei programmi) attuata nell'esercizio. Sia le entrate destinate alla realizzazione dei programmi che le uscite impiegate nei programmi fanno *esclusivo riferimento* agli stanziamenti della sola *competenza*. Mentre la prima colonna indica il volume di risorse complessivamente stanziato (bilancio di previsione e successivi aggiornamenti), la seconda riporta le entrate effettivamente accertate e gli impegni registrati in contabilità. La differenza tra i due valori indica il risultato della gestione dei programmi (avanzo, disavanzo o pareggio). L'ultima colonna mostra infine lo scostamento intervenuto tra la previsione e l'effettiva gestione dei programmi.

Come andremo meglio a descrivere negli argomenti seguenti della relazione, è il caso di precisare fin d'ora che il risultato della gestione (competenza) è solo uno dei criteri che possono portare ad una valutazione complessiva sui risultati dell'ente, in quanto il grado di soddisfacimento della domanda di servizi e di infrastrutture avanzata dal cittadino e dai suoi gruppi di interesse, infatti, tende ad essere misurata con una serie di indicatori in cui il parametro finanziario, è solo uno dei più importanti, ma non il solo.

RISULTATO FINANZIARIO DELLA GESTIONE DEI PROGRAMMI 2014 (Risorse movimentate dai programmi)	Competenza		Scostamento
	Stanz. finali	Accert./Impegni	
Entrate: Totale delle risorse destinate ai programmi (+)	75.288.877,95	57.473.246,17	-17.815.631,78
Uscite: Totale delle risorse impiegate nei programmi (-)	75.288.877,95	47.521.029,07	-27.767.848,88
<b>Avanzo (+) o Disavanzo (-) gestione programmi</b>	<b>0,00</b>	<b>9.952.217,10</b>	





## LE RISORSE DESTINATE AI PROGRAMMI

L'ammontare della spesa impiegata nei diversi programmi dipende dalla *disponibilità reale di risorse* che, nella contabilità comunale, sono classificate in spesa di parte corrente e in uscite in conto capitale. Partendo da questa constatazione, il prospetto successivo indica quali siano state le risorse complessivamente previste dal comune nell'esercizio appena chiuso (stanziamenti), quante di queste si siano tradotte in effettive disponibilità utilizzabili (accertamenti) e quale, infine, sia stata la loro composizione contabile.

Siamo pertanto in presenza di risorse di parte corrente, come i tributi, i trasferimenti in C/gestione, le entrate extratributarie, gli oneri di urbanizzazione destinati a finanziare le manutenzioni ordinarie, l'avanzo applicato al bilancio corrente, oppure di risorse in conto capitale, come le alienazione di beni ed trasferimenti di capitale, le accensione di prestiti, l'avanzo applicato al bilancio degli investimenti, le entrate correnti destinate a finanziare le spese in conto capitale, e così via. Ed è proprio la configurazione attribuita dall'ente al singolo programma a determinare quali e quante di queste risorse confluiscono poi in uno o più programmi; non esiste, a tale riguardo, una regola precisa, per cui la scelta della denominazione e del contenuto di ogni programma è libera ed ogni comune può, in questo ambito, agire in piena e totale autonomia.

La tabella successiva riporta le disponibilità destinate al finanziamento dei programmi di spesa dell'ultimo esercizio raggruppate in risorse di parte corrente e in conto capitale. Le colonne indicano le previsioni definitive, gli accertamenti di competenza e la misura dello scostamento che si è verificato tra questi due valori.

ENTRATE CORRENTI: COMPETENZA 2014		Stanz.finali	Accertamenti	Scostamento
Tributi	(+)	21.588.568,98	21.129.991,00	-458.577,98
Trasferimenti	(+)	7.196.685,60	7.393.276,12	196.590,52
Entrate extratributarie	(+)	3.548.026,67	2.278.995,08	-1.269.031,59
Entrate correnti specifiche per investimenti	(-)	0,00	0,00	0,00
Entrate correnti generiche per investimenti	(-)	0,00	0,00	0,00
<b>Risorse ordinarie</b>		<b>32.333.281,25</b>	<b>30.802.262,20</b>	<b>-1.531.019,05</b>
Avanzo applicato a bilancio corrente	(+)	170.494,63	0,00	-170.494,63
Entrate C/capitale per spese correnti	(+)	0,00	0,00	0,00
Entrate Accensione di prestiti per spese correnti	(+)	7.065.557,78	7.065.557,78	0,00
<b>Risorse straordinarie</b>		<b>7.236.052,41</b>	<b>7.065.557,78</b>	<b>-170.494,63</b>
<b>Entrate correnti destinate ai programmi (a)</b>		<b>39.569.333,66</b>	<b>37.867.819,98</b>	<b>-1.701.513,68</b>
ENTRATE INVESTIMENTI: COMPETENZA 2014		Stanz.finali	Accertamenti	Scostamento
Trasferimenti capitale	(+)	13.469.895,34	9.215.847,29	-4.254.048,05
Entrate C/capitale per spese correnti	(-)	0,00	0,00	0,00
Entrate correnti specifiche per investimenti	(+)	0,00	0,00	0,00
Entrate correnti generiche per investimenti	(+)	0,00	0,00	0,00
Avanzo applicato a bilancio investimenti	(+)	0,00	0,00	0,00
<b>Risorse gratuite</b>		<b>13.469.895,34</b>	<b>9.215.847,29</b>	<b>-4.254.048,05</b>
Accensione di prestiti	(+)	29.315.206,73	17.455.136,68	-11.860.070,05
Entrate Accensione di prestiti per spese correnti	(-)	7.065.557,78	7.065.557,78	0,00
<b>Risorse onerose</b>		<b>22.249.648,95</b>	<b>10.389.578,90</b>	<b>-11.860.070,05</b>
<b>Entrate investimenti destinate ai programmi (b)</b>		<b>35.719.544,29</b>	<b>19.605.426,19</b>	<b>-16.114.118,10</b>
RIEPILOGO ENTRATE: COMPETENZA 2014		Stanz.finali	Accertamenti	Scostamento
Entrate correnti	(+)	39.569.333,66	37.867.819,98	-1.701.513,68
Entrate investimenti	(+)	35.719.544,29	19.605.426,19	-16.114.118,10
<b>Totale entrate destinate ai programmi (a+b)</b>		<b>75.288.877,95</b>	<b>57.473.246,17</b>	<b>-17.815.631,78</b>
Servizi conto terzi	(+)	6.113.700,00	3.790.621,37	-2.323.078,63
<b>Altre entrate (c)</b>		<b>6.113.700,00</b>	<b>3.790.621,37</b>	<b>-2.323.078,63</b>
<b>Totale entrate bilancio (a+b+c)</b>		<b>81.402.577,95</b>	<b>61.263.867,54</b>	<b>-20.138.710,41</b>

## LE RISORSE IMPIEGATE NEI PROGRAMMI

Gli importi contenuti nella precedente tabella indicavano il volume complessivo delle risorse di entrata che si sono rese disponibili nel corso dell'esercizio e che sono state, di conseguenza, destinate a finanziare i vari programmi di spesa deliberati dall'amministrazione. Ma il programma, a sua volta, può essere composto esclusivamente da interventi di parte corrente (è il caso, ad esempio, di un programma che si occupa solo degli interventi nel campo delle manifestazioni culturali), da spese del solo comparto in conto capitale (è il caso, ad esempio, di un programma che definisce tutti gli interventi della manutenzione straordinaria del patrimonio disponibile ed indisponibile) o da spese di origine sia corrente che in conto capitale (è il caso, ad esempio, di un programma che abbia per oggetto il finanziamento di tutte le spese che rientrano tra i servizi riconducibili all'amministrazione generale o alla gestione del territorio e dell'ambiente).

Partendo da questa premessa, il quadro riportato nella pagina mostra come queste risorse sono state utilizzate per finanziare spese correnti, interventi in conto capitale ed eventualmente movimenti di fondi. Il totale generale indica perciò il *valore complessivo dei programmi* di spesa gestiti durante questo esercizio. Si tratta di dati di estrema sintesi ma che costituiscono la necessaria premessa per analizzare, in un secondo tempo, la composizione di ogni singolo programma.

Le tre colonne rappresentano, per la sola gestione della competenza, le previsioni definitive di uscita, gli impegni assunti durante l'esercizio e la differenza algebrica tra questi due valori finanziari. La dimensione di questo divario dipende direttamente dallo scostamento che si è verificato tra le previsioni definitive ed i rispettivi accertamenti complessivi di entrata.

USCITE CORRENTI: COMPETENZA 2014		Stanz.finali	Impegni	Scostamento
Spese correnti	(+)	38.640.640,73	27.302.245,44	-11.338.395,29
Rimborso di prestiti	(+)	12.928.692,93	8.001.722,18	-4.926.970,75
<b>Impieghi ordinari</b>		<b>51.569.333,66</b>	<b>35.303.967,62</b>	<b>-16.265.366,04</b>
Disavanzo applicato al bilancio	(+)	0,00	0,00	0,00
<b>Impieghi straordinari</b>		<b>0,00</b>	<b>0,00</b>	<b>0,00</b>
<b>Uscite correnti impiegate nei programmi (a)</b>		<b>51.569.333,66</b>	<b>35.303.967,62</b>	<b>-16.265.366,04</b>
USCITE INVESTIMENTI: COMPETENZA 2014		Stanz.finali	Impegni	Scostamento
Spese in conto capitale	(+)	23.719.544,29	12.217.061,45	-11.502.482,84
<b>Uscite investimenti impiegate nei programmi (b)</b>		<b>23.719.544,29</b>	<b>12.217.061,45</b>	<b>-11.502.482,84</b>
RIEPILOGO USCITE: COMPETENZA 2014		Stanz.finali	Impegni	Scostamento
Uscite correnti	(+)	51.569.333,66	35.303.967,62	-16.265.366,04
Uscite investimenti	(+)	23.719.544,29	12.217.061,45	-11.502.482,84
<b>Totale uscite impiegate nei programmi (a+b)</b>		<b>75.288.877,95</b>	<b>47.521.029,07</b>	<b>-27.767.848,88</b>
Servizi conto terzi	(+)	6.113.700,00	3.790.621,37	-2.323.078,63
<b>Altre uscite (c)</b>		<b>6.113.700,00</b>	<b>3.790.621,37</b>	<b>-2.323.078,63</b>
<b>Totale uscite bilancio (a+b+c)</b>		<b>81.402.577,95</b>	<b>51.311.650,44</b>	<b>-30.090.927,51</b>

# **PROGRAMMAZIONE DELLE USCITE E RENDICONTO 2014**



## IL CONSUNTIVO LETTO PER PROGRAMMI

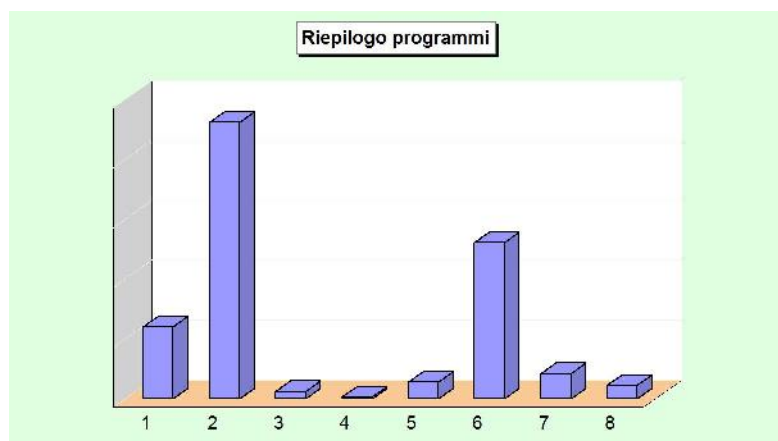
La relazione previsionale e programmatica, o qualunque altro analogo documento di indirizzo generale, è lo strumento di orientamento politico e programmatico mediante il quale il consiglio, organo rappresentativo della collettività locale, individua e specifica quali saranno gli obiettivi generali da perseguire nel successivo triennio. Questa *attività di indirizzo* tende ad assicurare un ragionevole grado di coerenza tra le scelte di programmazione e la reale disponibilità di risorse certe o prevedibili. La lettura del bilancio "per programmi" permette quindi di associare l'obiettivo strategico alla rispettiva dotazione finanziaria: è il quadro sintetico che riconduce la creatività politica alla rigida legge degli equilibri di bilancio; il desiderio di soddisfare le molteplici esigenze della collettività con la necessità di selezionare le diverse aree e modalità d'intervento. I programmi di spesa sono quindi i punti di riferimento con i quali misurare, una volta ultimato l'esercizio, l'efficacia dell'azione intrapresa dall'azienda Comune.

Ogni programma può essere costituito da spesa corrente, che comprende gli interventi di funzionamento (Tit.1 - Spese correnti) e la spesa indotta dalla restituzione del capitale mutuato o del ricorso alle anticipazioni di cassa (Tit.3 - Rimborso di prestiti), e da spese per investimento (Tit.2 - Spese in Conto capitale). E' l'ente a scegliere, liberamente e con elevati margini di flessibilità, il contenuto dei vari programmi.

Partendo da questa premessa, la tabella riporta l'elenco sintetico dei vari programmi di spesa gestiti nell'anno appena chiuso, mentre nei capitoli che seguono l'argomento sarà nuovamente ripreso per concentrare l'analisi su due aspetti importanti della gestione:

- Lo *stato di realizzazione dei programmi*, visto come lo scostamento che si è verificato nel corso dell'esercizio tra la previsione e l'impegno della spesa;
- Il *grado di ultimazione dei programmi*, inteso come lo scostamento tra l'impegno di spesa ed il pagamento della relativa obbligazione.

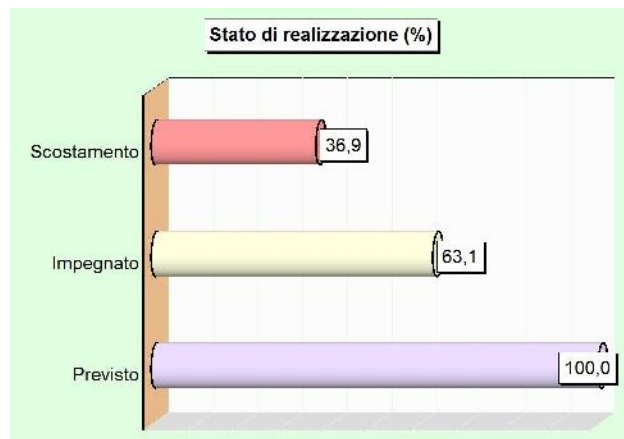
Si passerà, pertanto, da un'approccio di tipo sintetico ad un'analisi dal contenuto più dettagliato e analitico; da una visione della programmazione nel suo insieme ad un riscontro sul contenuto e sull'efficacia dell'azione intrapresa dalla macchina comunale. Se nella fase di programmazione la responsabilità delle scelte è prettamente politica, nella successiva attività di gestione il peso dell'apparato tecnico diventa particolarmente rilevante.



Composizione dei programmi 2014 (Denominazione)	Impegni di competenza		Totale
	Corrente	Investimenti	
1 POLITICHE SOCIALI PIANO DI ZONA	6.005.290,21	0,00	6.005.290,21
2 LL.PP. - URBANISTICA- AMBIENTE-CIMITERO	10.945.836,70	12.124.360,11	23.070.196,81
3 GESTIONE PATRIMONIO	551.312,45	63.745,95	615.058,40
4 COMMERCIO-SUAP	174.670,78	0,00	174.670,78
5 SERVIZI AMMINISTRATIVI	1.368.199,45	28.955,39	1.397.154,84
6 POLITICHE FINANZIARIE E TRIBUTARIE	13.027.045,08	0,00	13.027.045,08
7 CULTURA -SPORT- ISTRUZIONE	2.104.768,78	0,00	2.104.768,78
8 POLIZIA MUNICIPALE	1.126.844,17	0,00	1.126.844,17
<b>Programmi effettivi di spesa</b>	<b>35.303.967,62</b>	<b>12.217.061,45</b>	<b>47.521.029,07</b>
Disavanzo di amministrazione			0,00
<b>Totale delle risorse impiegate nei programmi</b>			<b>47.521.029,07</b>

## LO STATO DI REALIZZAZIONE DEI PROGRAMMI

L'esito finanziario della programmazione è influenzato dai risultati conseguiti dalle componenti elementari di ogni singolo programma: la spesa corrente, che comprende gli interventi di funzionamento (Tit.1 - Spese correnti) e la restituzione del debito contratto (Tit.3 - Rimborso di prestiti), e le spese per investimento (Tit.2 - Spese in Conto capitale). Qualsiasi tipo di verifica sull'andamento della gestione di competenza che si fondi, come in questo caso, sull'osservazione del grado di realizzo di ogni programma non può ignorare l'importanza di questi elementi. La *percentuale di realizzo* degli investimenti (% impegnato) dipende dal verificarsi di fattori esterni che possono essere stati indotti in minima parte dall'ente. E' il caso dei lavori pubblici che il comune voleva finanziare con contributi in C/capitale della provincia, dello Stato o della regione, dove la fattibilità dell'investimento era però subordinata alla concessione dei relativi mezzi.



Un basso grado di realizzazione degli investimenti rilevato in alcuni programmi, pertanto, può dipendere dalla mancata concessione di uno o più contributi di questo genere. La percentuale di realizzazione non è quindi l'unico elemento che va considerato per poter esprimere un giudizio sull'andamento nella gestione delle opere pubbliche. A differenza della componente d'investimento, l'impegno delle risorse in parte corrente dipende spesso dalla capacità dell'ente di attivare rapidamente le procedure amministrative di acquisto dei fattori produttivi. Si tratta, in questo caso, di spese destinate alla gestione ordinaria del comune. All'interno di ogni programma, la percentuale di realizzazione della componente "spesa corrente" diventa quindi un elemento rappresentativo del grado di efficienza della macchina comunale. Come per gli investimenti, si verificano però alcune eccezioni che vanno considerate:

- All'interno delle spese correnti sono collocati gli stanziamenti finanziati con entrate "a specifica destinazione". La mancata concessione di questi contributi produce sia una minore entrata (stanziamento non accertato) che una economia di spesa (minore uscita). La carenza di impegno può quindi essere solo apparente.
- Una gestione tesa alla costante ricerca dell'economicità produce sicuramente un risparmio di risorse che, se immediatamente utilizzate, aumentano il volume della spesa corrente di quell'esercizio. Lo stesso fenomeno, ma rilevato solo a consuntivo, genera invece un'economia di spesa che influisce nella dimensione dell'avanzo di amministrazione. In questo caso, il mancato impegno ha avuto origine da un uso economico delle risorse che, non tempestivamente rilevato, ha prodotto invece a consuntivo un'economia di spesa.
- La strategia del comune può essere finalizzata al contenimento continuo della spesa corrente. Quello che nel precedente punto era un fenomeno occasionale si trasforma, in questa seconda ipotesi, in una sistematica ricerca di contenimento della spesa. I risultati di questo comportamento saranno visibili a consuntivo quando l'avanzo di gestione raggiungerà valori consistenti. Questa strategia è tesa a garantire nell'esercizio successivo un elevato grado di autofinanziamento degli investimenti che potranno così essere finanziati con mezzi propri, e precisamente nella forma di avanzo della gestione.

La spesa per il rimborso dell'indebitamento può incidere in modo significativo sul risultato finale per programma. Collocata al Titolo 3 delle spese, è composta da due elementi ben distinti: il rimborso delle quote di capitale per l'ammortamento dei mutui e la resa delle anticipazioni di cassa. La restituzione dei prestiti contratti nei precedenti esercizi incide sul risultato del programma, ma solo dal punto di vista finanziario. E' infatti un'operazione priva di margine di discrezionalità, essendo la diretta conseguenza economico/patrimoniale di precedenti operazioni creditizie. Il quadro successivo riporta lo stato di realizzazione dei programmi fornendo le seguenti informazioni:

- Il *valore* di ogni programma (totale programma);
- Le *risorse previste* in bilancio (stanziamenti finali) distinte da quelle effettivamente attivate (impegni competenza);
- La *destinazione* delle risorse al finanziamento della spesa corrente e delle spese per investimento;
- La *percentuale di realizzazione* (% impegnato) sia generale che per singole componenti.

Stato di realizzazione generale dei programmi 2014 (Denominazione dei programmi)	Competenza		% Impegnato
	Stanz. finali	Impegni	
<b>POLITICHE SOCIALI PIANO DI ZONA</b>			
Spesa corrente	6.656.245,55	6.005.290,21	90,22 %
Spese per investimento	0,00	0,00	0,00 %
<b>Totale programma</b>	<b>6.656.245,55</b>	<b>6.005.290,21</b>	<b>90,22 %</b>
<b>LL.PP. - URBANISTICA- AMBIENTE-CIMITERO</b>			
Spesa corrente	11.217.128,84	10.945.836,70	97,58 %
Spese per investimento	22.024.544,29	12.124.360,11	55,05 %
<b>Totale programma</b>	<b>33.241.673,13</b>	<b>23.070.196,81</b>	<b>69,40 %</b>

**GESTIONE PATRIMONIO**

Spesa corrente	624.024,38	551.312,45	88,35 %
Spese per investimento	261.000,00	63.745,95	24,42 %
<b>Totale programma</b>	<b>885.024,38</b>	<b>615.058,40</b>	<b>69,50 %</b>

**COMMERCIO-SUAP**

Spesa corrente	215.800,00	174.670,78	80,94 %
Spese per investimento	800.000,00	0,00	0,00 %
<b>Totale programma</b>	<b>1.015.800,00</b>	<b>174.670,78</b>	<b>17,20 %</b>

**SERVIZI AMMINISTRATIVI**

Spesa corrente	1.608.369,00	1.368.199,45	85,07 %
Spese per investimento	45.000,00	28.955,39	64,35 %
<b>Totale programma</b>	<b>1.653.369,00</b>	<b>1.397.154,84</b>	<b>84,50 %</b>

**POLITICHE FINANZIARIE E TRIBUTARIE**

Spesa corrente	27.620.523,86	13.027.045,08	47,16 %
Spese per investimento	589.000,00	0,00	0,00 %
<b>Totale programma</b>	<b>28.209.523,86</b>	<b>13.027.045,08</b>	<b>46,18 %</b>

**CULTURA -SPORT- ISTRUZIONE**

Spesa corrente	2.317.942,03	2.104.768,78	90,80 %
Spese per investimento	0,00	0,00	0,00 %
<b>Totale programma</b>	<b>2.317.942,03</b>	<b>2.104.768,78</b>	<b>90,80 %</b>

**POLIZIA MUNICIPALE**

Spesa corrente	1.309.300,00	1.126.844,17	86,06 %
Spese per investimento	0,00	0,00	0,00 %
<b>Totale programma</b>	<b>1.309.300,00</b>	<b>1.126.844,17</b>	<b>86,06 %</b>

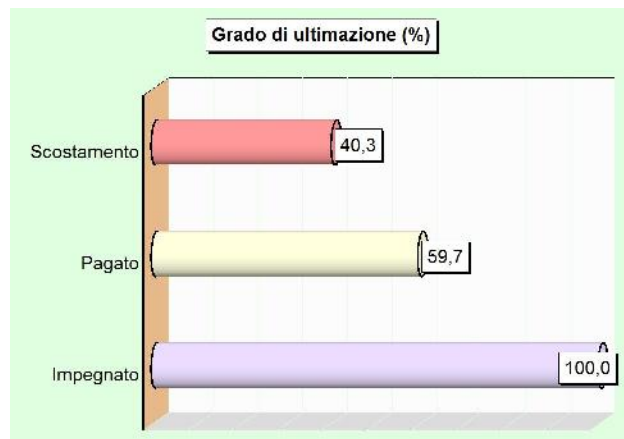
<b>Totale generale</b>	<b>75.288.877,95</b>	<b>47.521.029,07</b>	<b>63,12 %</b>
------------------------	----------------------	----------------------	----------------

Disavanzo di amministrazione	0,00	0,00	
------------------------------	------	------	--

<b>Totale delle risorse impiegate nei programmi</b>	<b>75.288.877,95</b>	<b>47.521.029,07</b>	
---	----------------------	----------------------	--

## IL GRADO DI ULTIMAZIONE DEI PROGRAMMI

Lo *stato di realizzazione* è forse l'indice più semplice per valutare l'efficacia della programmazione attuata. La tabella precedente forniva infatti un'immediata immagine del volume di risorse attivate nell'esercizio per finanziare i singoli programmi. I dati indicati nella colonna degli impegni offrivano adeguate informazioni sul valore degli interventi assunti nel bilancio corrente ed investimenti. Ma la contabilità espone anche un'altro dato, seppure di minore importanza, utile per valutare l'andamento della gestione: il *grado di ultimazione* dei programmi attivati, inteso come il rapporto tra gli impegni di spesa ed i relativi pagamenti effettuati nello stesso esercizio. In una congiuntura economica dove non è facile disporre di liquidità, la velocità nei pagamenti è un indice della presenza o meno di questo elemento di criticità.



La capacità di ultimare il procedimento di spesa fino al completo pagamento delle obbligazioni assunte può diventare, solo per quanto riguarda la spesa corrente, uno degli indici da prendere in considerazione per valutare l'efficienza dell'apparato comunale. La velocità media con cui il comune paga i propri fornitori può influire sulla qualità dei servizi resi, ma soprattutto sul prezzo di aggiudicazione praticato dai fornitori. Il giudizio di efficienza nella gestione dei programmi andrà però limitato alla sola componente "spesa corrente". Le spese in C/capitale hanno di solito tempi di realizzo pluriennali ed il volume dei pagamenti che si verificano nell'anno in cui viene attivato l'investimento è privo di particolare significatività.

Grado di ultimazione dei programmi 2014 (Denominazione dei programmi)	Competenza		% Pagato
	Impegni	Pagamenti	
<b>POLITICHE SOCIALI PIANO DI ZONA</b>			
Spesa corrente	6.005.290,21	738.223,40	12,29 %
Spese per investimento	0,00	0,00	0,00 %
<b>Totale programma</b>	<b>6.005.290,21</b>	<b>738.223,40</b>	<b>12,29 %</b>
<b>LL.PP. - URBANISTICA- AMBIENTE-CIMITERO</b>			
Spesa corrente	10.945.836,70	8.209.629,22	75,00 %
Spese per investimento	12.124.360,11	3.342.535,46	27,57 %
<b>Totale programma</b>	<b>23.070.196,81</b>	<b>11.552.164,68</b>	<b>50,07 %</b>
<b>GESTIONE PATRIMONIO</b>			
Spesa corrente	551.312,45	473.306,10	85,85 %
Spese per investimento	63.745,95	0,00	0,00 %
<b>Totale programma</b>	<b>615.058,40</b>	<b>473.306,10</b>	<b>76,95 %</b>
<b>COMMERCIO-SUAP</b>			
Spesa corrente	174.670,78	165.670,78	94,85 %
Spese per investimento	0,00	0,00	0,00 %
<b>Totale programma</b>	<b>174.670,78</b>	<b>165.670,78</b>	<b>94,85 %</b>
<b>SERVIZI AMMINISTRATIVI</b>			
Spesa corrente	1.368.199,45	799.900,04	58,46 %
Spese per investimento	28.955,39	0,00	0,00 %
<b>Totale programma</b>	<b>1.397.154,84</b>	<b>799.900,04</b>	<b>57,25 %</b>
<b>POLITICHE FINANZIARIE E TRIBUTARIE</b>			
Spesa corrente	13.027.045,08	11.935.728,75	91,62 %
Spese per investimento	0,00	0,00	0,00 %
<b>Totale programma</b>	<b>13.027.045,08</b>	<b>11.935.728,75</b>	<b>91,62 %</b>
<b>CULTURA -SPORT- ISTRUZIONE</b>			
Spesa corrente	2.104.768,78	1.712.096,95	81,34 %
Spese per investimento	0,00	0,00	0,00 %
<b>Totale programma</b>	<b>2.104.768,78</b>	<b>1.712.096,95</b>	<b>81,34 %</b>
<b>POLIZIA MUNICIPALE</b>			
Spesa corrente	1.126.844,17	998.730,77	88,63 %
Spese per investimento	0,00	0,00	0,00 %
<b>Totale programma</b>	<b>1.126.844,17</b>	<b>998.730,77</b>	<b>88,63 %</b>
<b>Totale generale</b>	<b>47.521.029,07</b>	<b>28.375.821,47</b>	<b>59,71 %</b>
Disavanzo di amministrazione	0,00	-	
<b>Totale delle risorse impiegate nei programmi</b>	<b>47.521.029,07</b>	<b>28.375.821,47</b>	

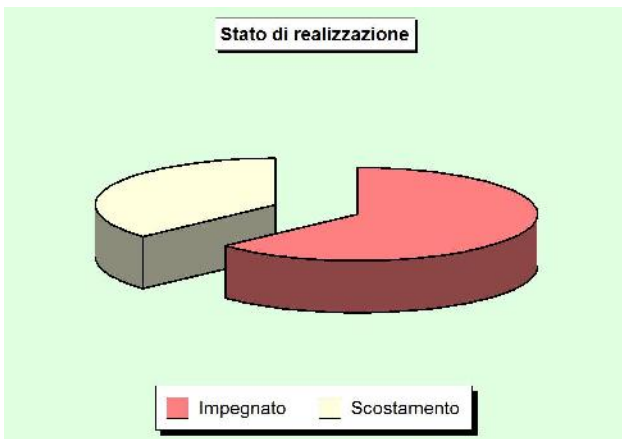
## PROGRAMMAZIONE POLITICA E GESTIONE

Le scelte in materia programmatica traggono origine da una valutazione realistica sulle disponibilità finanziarie e dalla successiva destinazione delle stesse, secondo un preciso grado di priorità, al finanziamento di programmi che interessano la gestione corrente ed in conto capitale. La normativa finanziaria e contabile obbliga ogni ente locale a strutturare il bilancio di previsione in modo da permetterne la lettura per programmi. Quest'ultimo elemento, sempre secondo le prescrizioni contabili, viene definito come un "complesso coordinato di attività, anche normative, relative alle opere da realizzare e di interventi diretti ed indiretti, non necessariamente solo finanziari, per il raggiungimento di un fine prestabilito, nel più vasto piano generale di sviluppo dell'ente".

La relazione programmatica di inizio esercizio cerca di coniugare la capacità politica di prefigurare fini ambiziosi con la necessità di dimensionare, quegli stessi obiettivi, al volume di risorse realmente disponibili. Come conseguenza di ciò, la relazione al rendiconto di fine esercizio va ad esporre i risultati raggiunti indicando il *grado di realizzazione dei programmi* che erano stati ipotizzati nella programmazione iniziale. Non si è in presenza, pertanto, di una sintesi esclusivamente economica e finanziaria ma di un documento di più ampio respiro dove la componente politica, che ha gestito nell'anno le risorse disponibili, espone al consiglio i risultati raggiunti.

Nel corso dell'esercizio, la sensibilità politica di prefigurare obiettivi ambiziosi si è misurata con la complessa realtà in cui operano gli enti locali. Le difficoltà di ordine finanziario si sono sommate a quelle di origine legislativa ed i risultati raggiunti sono la conseguenza dell'effetto congiunto di questi due elementi. Come nel caso della relazione programmatica, anche la relazione al rendiconto mira a rappresentare in l'attitudine politica dell'amministrazione di agire con comportamenti e finalità chiare ed evidenti. Il consigliere comunale nell'ambito delle sue funzioni, come d'altra parte il cittadino che è l'utente finale dei servizi erogati dall'ente, devono poter ritrovare in questo documento i lineamenti di un'amministrazione che ha agito traducendo gli obiettivi in altrettanti risultati.

Nelle pagine seguenti saranno analizzati i singoli programmi in cui si è articolata l'attività finanziaria del comune durante il trascorso esercizio e indicando, per ognuno di essi, i risultati finanziari conseguiti. I dati numerici saranno riportati sotto forma di stanziamenti finali, impegni e pagamenti della sola gestione di competenza. Come premessa a tutto ciò, la tabella di fine pagina riporta la denominazione sintetica attribuita ad ogni programma di spesa deliberato a inizio dell'esercizio, insieme con il richiamo all'eventuale responsabile del programma (facoltativo) e alla generica area in cui si è poi sviluppato, in prevalenza, quello specifico intervento.

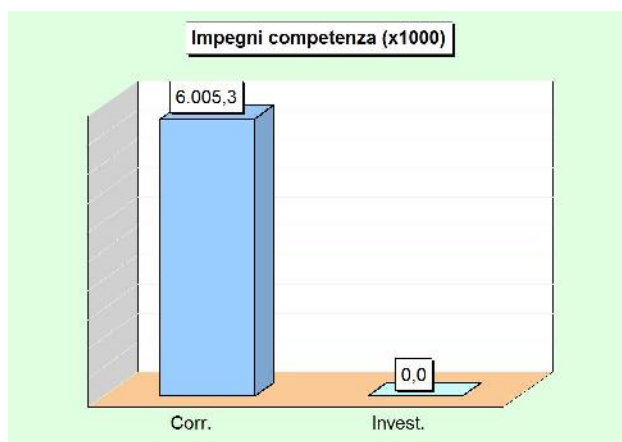
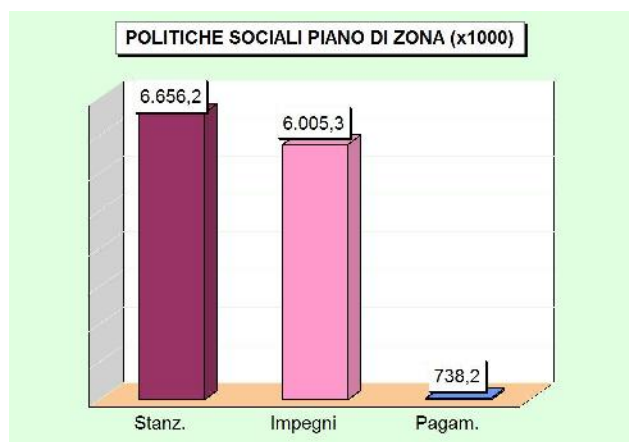


PROGRAMMI 2014 (Denominazione)	RESPONSABILE (Riferimenti)
1 POLITICHE SOCIALI PIANO DI ZONA	Cardillo Gerardo - Caputo Maria Grazia
2 LL.PP. - URBANISTICA- AMBIENTE-CIMITERO	La Corte Rosario- Barrella Giuseppe -Cataldo Anita
3 GESTIONE PATRIMONIO	Polito Cosimo
4 COMMERCIO-SUAP	Mandia Francesco
5 SERVIZI AMMINISTRATIVI	lorio C. - Desiderio A.-lorio E.- Mazzini G.-Cuozzo F
6 POLITICHE FINANZIARIE E TRIBUTARIE	Marmora Cosimo
7 CULTURA -SPORT- ISTRUZIONE	Mastrangelo Agostino
8 POLIZIA MUNICIPALE	Garibaldi Marco Michele - Polito Cosimo



## POLITICHE SOCIALI PIANO DI ZONA

A inizio anno, il bilancio suddiviso "per programmi" aveva associato l'obiettivo strategico di carattere politico alla rispettiva dotazione finanziaria, individuando la dotazione di mezzi strumentali ed umani indispensabile per la sua realizzazione. A consuntivo, la rilettura del rendiconto "per programmi" misura il grado di trasformazione degli stessi obiettivi in altrettanti risultati. Ogni programma può essere composto da interventi per il funzionamento dei servizi e il rimborso dei prestiti contratti, la cosiddetta "spesa corrente" o da investimenti, anche denominati "spese in C/capitale". I grafici mostrano il peso di queste componenti nell'economia generale del singolo programma, il cui nome è indicato in testata, mentre la tabella finale contiene i valori a rendiconto.



POLITICHE SOCIALI PIANO DI ZONA (Sintesi finanziaria del singolo programma)	Competenza		
	Stanz. finali	Impegni	Pagamenti
Spesa corrente	6.656.245,55	6.005.290,21	738.223,40
Spese per investimento	0,00	0,00	0,00
<b>Totale programma</b>	<b>6.656.245,55</b>	<b>6.005.290,21</b>	<b>738.223,40</b>

Il Settore Politiche Sociali, nel corso dell'anno 2014, ha gestito gli interventi di carattere sociale, contenuti nella programmazione del Piano Sociale di Zona dell'ambito territoriale, nel Bilancio e nel Piano Esecutivo di Gestione e ricadenti sul territorio comunale.

Gli interventi in questione hanno avuto come destinatarie le fasce deboli della popolazione, composte da famiglie, minori, anziani, persone con disabilità e immigrati, con lo scopo di fornire alle stesse ascolto, orientamento, sostegno e accompagnamento nei momenti di difficoltà.

Nella realizzazione degli interventi tutte le diverse professionalità presenti nel Settore hanno collaborato tra loro e in rete con gli altri settori del Comune e con gli altri attori istituzionali, Azienda Sanitaria Locale, Ospedale, Tribunale per i Minorenni e Tribunale Ordinario di Salerno, Ufficio Esecuzione Penale Esterna e ICATT di Eboli, con gli altri Comuni del Piano di Zona, con la Provincia, la Regione, le scuole, con le associazioni di volontariato e i soggetti del terzo settore.

Alle persone e alle famiglie che hanno chiesto di essere aiutate per difficoltà legate ai propri compiti di cura, verso i figli o nei confronti di un familiare non autosufficiente, o a problemi economici e di inserimento sociale, il segretariato sociale ha garantito l'accoglienza, l'ascolto, l'orientamento e la necessaria attività di informazione sui servizi offerti e sulle modalità di utilizzo degli stessi, anche mediante la consegna dei moduli di domanda e l'assistenza alla compilazione.

In molti casi, attraverso i colloqui con le assistenti sociali, persone e famiglie hanno definito il problema e un percorso di sostegno e accompagnamento, che prevede di solito l'utilizzo anche di più servizi presenti sul territorio e a disposizione della comunità, con lo scopo di favorire il superamento delle difficoltà ed il ripristino dell'autonomia e del benessere.

Gli operatori amministrativi del Settore, dal canto loro, hanno gestito il complesso carico delle pratiche burocratiche e della raccolta dei dati, della spesa legata alla realizzazione degli interventi, del monitoraggio sullo stato di attuazione dei progetti e della rendicontazione finale, fornendo anche tutto il supporto necessario all'Ufficio del Piano di Zona.

Il budget complessivamente gestito ammonta a più di 1.350.000,00 euro per la parte spesa e più di 500.000,00 euro per la parte entrata del Piano Esecutivo di Gestione.

I Servizi erogati

Minori e famiglie

Minori allontanati temporaneamente dalle famiglie con provvedimento del Tribunale e ricoverati in strutture residenziali o semiresidenziali:

- Progetto Comunità Educativa a dimensione familiare
- Progetto Casa Famiglia
- Progetto Comunità Alloggio
- Progetto Comunità di accoglienza per gestanti, madri e bambini

Servizi per l’Affidamento Familiare:

- Progetto AFFIDO, che prevede l'erogazione di un contributo economico in favore delle famiglie affidatarie di minori.

Servizi per il contrasto della dispersione scolastica dei minori

Erogazione gratuita dei buoni pasto per il servizio di mensa scolastica in favore delle famiglie disagiate

Minori/Nuclei familiari seguiti dal Servizio Sociale professionale

Distribuzione beni di prima necessità/pacchi alimentari

Contributi ex ONMI, in favore dei minori riconosciuti da un solo genitore

Assegno di maternità

Assegno per il nucleo familiare

Informazioni sulla Social Card per nuclei familiari con minori fino a tre anni di età o con persone ultrasessantacinquenni

Ammissione al regime di compensazione per la fornitura di gas o energia elettrica

Progetto “Educativa Territoriale, Laboratori di prevenzione, SOS Scuola” – Associazione “L’astronave a Pedali”

Progetto “Centro Incontro” – Associazione “ANSPI”

Progetto “Educazione alla Legalità, Sicurezza e Giustizia Sociale” – Associazione “Osservatorio Minori”

Progetto “Crescere in Movimento” – ASD “Strada Facendo”

Progetto “Girandola” – Società Cooperativa Sociale “Spes Unica”

Progetto assistenza bambini oncologici – Associazione “Roberto Cuomo” onlus

Servizio Ludoteche per minori di età compresa tra i diciotto mesi e i tre anni

Servizio Centro Famiglia. Servizi di mediazione familiare e supporto alla genitorialità

Servizio di Assistenza specialistica e facilitazione alla comunicazione ed all'apprendimento per l'integrazione scolastica dei minori con disabilità che frequentano la scuola dell'obbligo

Persone con disabilità

Servizio di Assistenza Domiciliare

Servizio di Assistenza Domiciliare Integrata

Servizio Unità di Valutazione Integrata (UVI)

Persone Anziane

Servizio Assistenza Domiciliare Sociale

Servizio Assistenza Domiciliare Sociale Integrata

Servizio Unità di Valutazione Integrata (UVI)

Progetto "Wellness@porteaperte" – ASD "Strada Facendo"

Progetto "Benessere – Un bene per tutti e per tutta la vita" – ASD "Antropology"

Contrasto alla Povertà

Progetto "Lavoro" – Società Cooperativa Sociale "New Ecology Service"

Progetto "Dignità e Solidarietà" – Società Cooperativa Sociale "L'Astronave a Pedali 167"

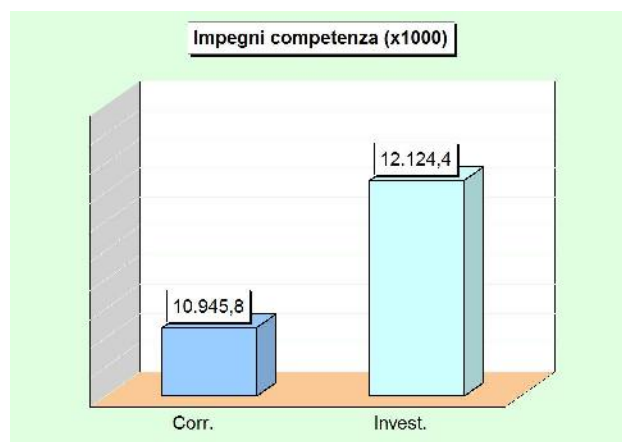
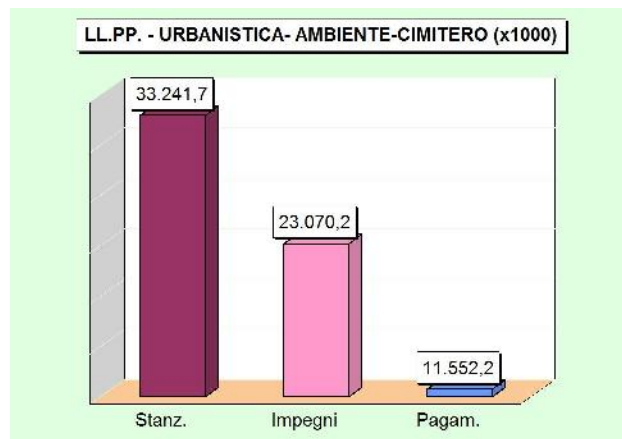
Progetto "L'Ambito S5 contro la povertà" – Società Cooperativa Sociale "San Paolo"

Migranti

Progetto di accoglienza integrata nell'ambito del sistema SPRAR – Sistema di Protezione per Rifugiati e Richiedenti Asilo – Finanziato dal Ministero dell'Interno - Cooperativa Sociale "Tertium Millennium" e Associazione di Volontariato "Il Sentiero".

## LL.PP. - URBANISTICA- AMBIENTE-CIMITERO

A inizio anno, il bilancio suddiviso "per programmi" aveva associato l'obiettivo strategico di carattere politico alla rispettiva dotazione finanziaria, individuando la dotazione di mezzi strumentali ed umani indispensabile per la sua realizzazione. A consuntivo, la rilettura del rendiconto "per programmi" misura il grado di trasformazione degli stessi obiettivi in altrettanti risultati. Ogni programma può essere composto da interventi per il funzionamento dei servizi e il rimborso dei prestiti contratti, la cosiddetta "spesa corrente" o da investimenti, anche denominati "spese in C/capitale". I grafici mostrano il peso di queste componenti nell'economia generale del singolo programma, il cui nome è indicato in testata, mentre la tabella finale contiene i valori a rendiconto.



LL.PP. - URBANISTICA- AMBIENTE-CIMITERO (Sintesi finanziaria del singolo programma)	Competenza		
	Stanz. finali	Impegni	Pagamenti
Spesa corrente	11.217.128,84	10.945.836,70	8.209.629,22
Spese per investimento	22.024.544,29	12.124.360,11	3.342.535,46
<b>Totale programma</b>	<b>33.241.673,13</b>	<b>23.070.196,81</b>	<b>11.552.164,68</b>

Il Settore Ambiente e Manutenzione del Comune di Eboli è diretto dallo scrivente ing. Giuseppe Barrella, dipendente dell'Ente – categoria D3, dal 17 aprile 2013.

Il Settore è organizzato in due servizi:

- Servizio Ambiente e Sanità, con quattro unità lavorative, di cui solo una di categoria D;
- Servizio Manutenzione, con tre unità lavorative, senza categorie D.

Preliminarmente va osservato che il bilancio di previsione 2014 è stato approvato in data 1 ottobre 2014, quasi alla fine dell'anno di riferimento, e l'attribuzione del PEG è avvenuta in data 24 novembre 2014, il che ha determinato non poche difficoltà operative, sia per l'attuazione dei progetti inclusi nella relazione previsionale e programmatica allegata al bilancio, e per il raggiungimento degli obiettivi assegnati con il PEG 2014, sia per ciò che concerne la scarsa possibilità di spesa, legata alla necessità di limitarla solamente agli interventi indispensabili ed urgenti.

Di seguito si relaziona sullo stato di attuazione del programma e dei progetti indicati nella relazione previsionale e programmatica.

### A. AMBIENTE

#### A.1 Sistema di raccolta dei rifiuti solidi urbani

Nell'anno 2014 sono state avviate diverse attività finalizzate a migliorare il sistema di raccolta dei rifiuti solidi urbani.

Gli obiettivi principali delle attività attuate sono stati: incrementare le percentuali di rifiuti riciclabili prodotti sul territorio cittadino e migliorare la pulizia ed il decoro del contesto urbano, periurbano e agricolo.

In particolare, tra le principali attività avviate sono di particolare rilievo quelle finalizzate ad incentivare la differenziazione dei rifiuti. Già dall'inizio dell'anno sono state svolte due importanti attività denominate Cartoniadi Campania 2014 e Cartoniadi Eboli 2014, dove per la prima, organizzata dal Consorzio nazionale per la raccolta di materiale a base cellulosica – COMIECO, la città di Eboli è stata selezionata con altri 6 comuni, definiti tra i migliori in Campania nella raccolta della carta e cartoni, per partecipare ad una competizione per la migliore performance

nel mese di aprile 2014, in cui abbiamo raggiunto un risultato eccellente, anche rispetto all'anno precedente. In effetti abbiamo superato gli ottimi dati dell'inizio della raccolta dei mesi marzo ed aprile del 2013. Un'altra manifestazione avviata è stata Cartoniadi Eboli 2014, di iniziativa comunale, che ha visto coinvolte tutte le scuole e molti comitati di quartiere e associazioni. Anche in questo caso sono stati raggiunti risultati davvero eccellenti.

Oltre queste iniziative programmate e svolte, sono state avviati alcuni progetti interessanti diretti all'incremento delle percentuali di materiale riciclabile e, di conseguenza, alla riduzione dell'indifferenziato.

E' stato importante, e lo è tutt'oggi, incrementare la raccolta del differenziato in quanto il sistema di raccolta complessivo dei R.S.U. aveva raggiunto percentuali prossime al 42%. Ad oggi, invece, siamo riusciti a confermare la percentuale del 50% grazie a continui sforzi sulle attività di controllo mirate e di comunicazione. Solo a titolo esemplificativo, ma non esaustivo, siamo riusciti negli ultimi mesi ad attivare in maniera concreta la raccolta differenziata presso l'Ospedale di Eboli, il Campolongo Hospital e il Centro Outlet Village, tre grandi strutture che, tranne l'ultima inaugurata di recente, fino allo scorso anno producevano solo il 9% di rifiuto differenziato ed oggi hanno raggiunto le percentuali del centro cittadino.

E' comunque importante continuare a lavorare su progetti che puntano, creando condizioni vantaggiose per i cittadini, a stimolare un maggiore senso civico verso lo smaltimento dei rifiuti. Una maggiore e migliore partecipazione alla raccolta dovrebbe creare una riduzione dei costi di smaltimento dell'indifferenziato, per riduzione delle quantità, ed una maggiore entrata per lo smaltimento di materiale riciclabile. Proprio questi maggiori ricavi potranno essere "restituiti" ai cittadini che parteciperanno attivamente al conferimento dei rifiuti.

Nell'anno 2014, inoltre, abbiamo incrementato le attività di controllo attraverso la preziosa collaborazione degli ispettori ambientali, per i quali è stato svolto un nuovo corso di formazione e la nomina di nuovi volontari. Inoltre, è stata anche avviata una valida collaborazione con volontari dell'Italcaccia e dell'Ente Nazionale Protezione Animali.

## **A.2 Monitoraggio dei campi magnetici ed elettromagnetici**

E' stato avviato nell'anno 2013 ed è attualmente attivo, visualizzabile sul sito istituzionale del Comune, il servizio di monitoraggio dei campi magnetici ed elettromagnetici sul territorio comunale. E' stata riattivata questa importante funzione di controllo del territorio, sia in modo ordinario che straordinario, su segnalazione di cittadini, al fine di tenere sotto costante controllo, anche via web, tutte le possibili fonti produttrici dei campi in argomento.

## **A.3 Sportello Amianto**

Con deliberazione n.444 del 12.12.2013, dopo vari incontri con associazioni e diversi approfondimenti, è stato dato avvio alla istituzione dello Sportello Amianto a servizio della cittadinanza.

Nel corso di quest'anno sono state avviate importanti attività finalizzate all'attivazione del predetto Sportello.

Preliminarmente è stata avviata una collaborazione con l'ASL Salerno diretta alla semplificazione procedurale delle pratiche di bonifica da MCA.

Successivamente è stata avviata la Manifestazione d'interesse per l'istituzione di un albo di ditte specializzate nella bonifica da amianto.

Con deliberazione di Giunta Comunale n.245 del 19.06.2014 è stato approvato il Disciplinare per l'erogazione di contributi ai cittadini che si attiveranno con interventi di bonifica da amianto.

E' in corso di definizione l'avvio di una campagna informativa rivolta al maggiore coinvolgimento della cittadinanza, con particolare attenzione a tutte le scuole.

Tutte queste iniziative, ed altre in fase di studio, consentiranno l'avvio dello Sportello Amianto che costituirà un importante servizio a disposizione di tutti i cittadini che, direttamente interessati o coinvolti di riflesso, potranno affrontare e risolvere definitivamente il problema Amianto che ad Eboli costituisce una realtà non trascurabile.

In pratica, lo sportello assolverà a più compiti:

- censire tutte le imprese specializzate del settore che, a prezzi contenuti, potranno offrire la loro collaborazione ai cittadini interessati per la gestione degli adempimenti burocratici e per l'esecuzione di tutte le attività utili alla eliminazione del problema amianto;
- offre ai cittadini interessati tutte le notizie indispensabili su come affrontare il problema amianto;
- organizza più campagne informative utili a sensibilizzare tutta la cittadinanza;
- individua possibili forme di incentivazione allo smaltimento del materiale, sia mediante la gestione di più pratiche insieme, laddove possibile, sia definendo procedure di rimborso parziale del costo sostenuto.

## **A.4 Sanificazione del territorio comunale**

All'inizio dell'anno in corso è stata espletata la procedura di gara per l'affidamento del servizio di disinfezione, disinfestazione e derattizzazione del territorio comunale per le annualità 2014 e 2015. Allo stato il servizio è in corso di svolgimento.

## **A.5 Gestione e vigilanza cani randagi**

Nel corso dell'anno 2014 sono state avviate diverse procedure utili al miglioramento delle attività di gestione e vigilanza dei cani randagi sul territorio comunale.

In particolare, sono state avviate iniziative rivolte ad incentivare la partecipazione di singoli cittadini e/o di associazioni attraverso le adozioni dei cani ospitati presso i canili convenzionati.

Inoltre, è stata avviata la progettazione per la realizzazione del canile comunale su un'area interamente pubblica, destinata ad ospitare anche un parco naturale di notevole estensione.

## **B. MANUTENZIONE**

### **B.1 Strade e marciapiedi**

Nell'anno 2013 è stato elaborato il progetto denominato "Programma annuale di manutenzione della rete viaria del Comune di Eboli", approvato e messo a bando nel mese di agosto. Successivamente, nel mese di

novembre, si è conclusa la fase di aggiudicazione e sono state avviate le attività di esecuzione del contratto.

Tale adempimento ha avviato ad Eboli, nonostante le limitate risorse, una nuova attività di manutenzione sul territorio cittadino, seppure in via sperimentale, che sostituisce le modalità operative svolte fino ad oggi, costituite da affidamenti successivi e specifici finalizzati alla eliminazione delle varie emergenze sul territorio, con un sistema di manutenzione ordinaria e straordinaria "programmata", tendente, per la prima, alla verifica "ordinaria" dello stato delle sedi stradali e pedonali, e per la seconda ad interventi finalizzati alla eliminazione di emergenze presenti sul territorio (marciapiedi, buche e tratti viari dissestati).

Per queste ultime attività "straordinarie", la tipologia del contratto ha consentito di avere interventi rapidi, attivati entro le 24-48 ore, per l'eliminazione dei pericoli esistenti ed il rapido ripristino dello stato dei luoghi.

Tale aspetto è importantissimo nella gestione della manutenzione, tenuto conto che ad oggi il Comune non è dotato di squadre di operai specializzati per tali interventi.

L'aspetto "sperimentale" del Programma di che trattasi, prima segnalato, ha riguardato la limitata disponibilità delle risorse economiche e la diffusa presenza di intere sedi stradali dissestate.

Infatti, la tipologia contrattuale avviata, seppure molto interessante per la natura del servizio offerto alla cittadinanza, ha posto il problema della limitatezza delle risorse finanziarie, comunque insufficienti per far fronte alla complessità dei problemi oggi esistenti.

Per tale ragione, ad integrazione delle attività generali di manutenzione sopra richiamate, sono stati eseguiti ulteriori interventi mediante l'utilizzo di risorse straordinarie.

## **B.2 Edifici**

Le diverse tipologie di edifici (Comune, tribunale, scuole, impianti sportivi, ecc.) non hanno ancora consentito di definire un progetto di manutenzione programmata, come sviluppato per le strade ed illustrato al punto precedente.

Comunque, le attività di manutenzione nell'anno 2014 sono state eseguite mediante rapidi interventi su segnalazione da parte dei vari organi deputati alla gestione dei beni in parola (direzioni didattiche, tribunale, ecc.).

## **B.3 Verde pubblico**

Nell'anno 2013 è stato elaborato il progetto denominato "Programma annuale di manutenzione del verde pubblico del Comune di Eboli", approvato e messo a bando nel mese di agosto. Successivamente, nel mese di novembre, si è conclusa la fase di aggiudicazione e sono state avviate le attività di esecuzione del contratto.

Tale adempimento, come per le strade, ha avviato ad Eboli una nuova attività di manutenzione sul territorio cittadino, seppure in via sperimentale per le limitate risorse, che sostituisce le modalità operative svolte fino ad oggi, costituite da affidamenti successivi e specifici volti alla eliminazione delle varie emergenze sul territorio, con un sistema di manutenzione ordinaria e straordinaria "programmata", tendente, per la prima, al mantenimento costante del tessuto arboreo, in condizioni di efficienza e mai eccedente in altezza e diffusioni inaccettabili per il decoro urbano, e per la seconda, ad interventi specifici e straordinari come la potatura, spollonatura, ecc. .

Inoltre, come per le strade, sono state previste nel capitolato le attività straordinarie, che hanno consentito di avere interventi rapidi, attivati entro le 24-48 ore, per l'eliminazione dei pericoli esistenti ed il rapido ripristino dello stato dei luoghi.

Tale aspetto, come detto, è importantissimo nella gestione della manutenzione del verde pubblico, tenuto conto che ad oggi il Comune non è dotato di squadre di operai specializzati per tali interventi.

## **B.4 Impianti**

Come per il punto B.2 anche per gli impianti idrici ed elettrici non è stato ancora definito un progetto di manutenzione programmata.

Per tale ragione, nel corso dell'anno 2014, sono state svolte rapide attività di manutenzione su segnalazione dei singoli gestori dei vari beni.

Per quanto riguarda gli impianti di riscaldamento è stata affidata l'attività di manutenzione ordinaria, mentre per gli impianti di allarme esistenti nei vari immobili, a seguito di gara ad evidenza pubblica, è stato affidato fin dal 2013 e per il triennio successivo, il servizio di manutenzione alla ditta Salerno Kontrol.

## **B.5 Pubblica illuminazione**

Come è noto, la gestione delle attività ordinarie e straordinarie dell'impianto di pubblica illuminazione cittadina è affidata alla società Cofely Italia SpA, a seguito di espletamento di gara ad evidenza pubblica.

Nel corso del 2014 sono state avviate le attività di verifica di tutti gli impianti esistenti e sono stati predisposti vari interventi tesi a migliorare il servizio ai cittadini, consistenti in :

- manutenzione di tutti i pali di pubblica illuminazione, mediante pitturazione e catalogazione, oltre che la verifica dello stato delle lampade, dei pali e dei plinti di fondazione. Tale attività ci consente di poter conoscere lo stato di efficienza o di ammaloramento dei manufatti, di poter programmare gli eventuali interventi straordinari e di poter individuare rapidamente con codici i pali non illuminati e/o danneggiati, oggetto di rapido intervento;
- specifico intervento di manutenzione dei corpi illuminanti del centro storico, mediante la pulizia dei vetri delle lanterne e la sostituzione delle lampade, e integrazione con nuove lanterne in aree attualmente sprovviste;
- interventi in genere sul territorio cittadino, mirati al miglioramento e potenziamento delle linee esistenti.

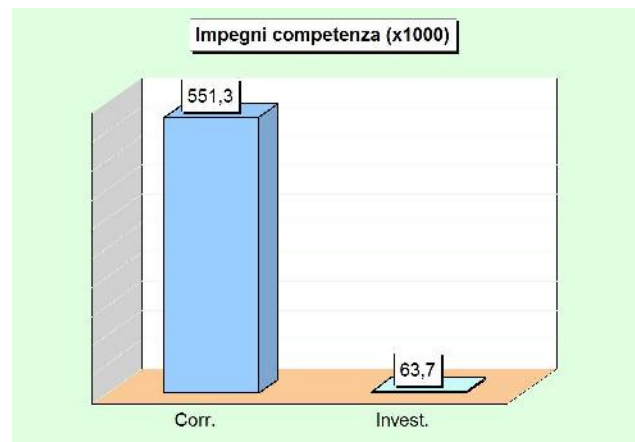
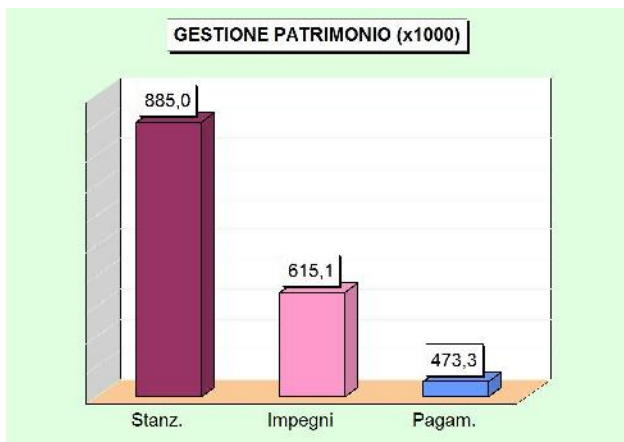
## **B.6 Rete idrica e fognaria**

La rete idrica e fognaria comunale è affidata alla società ASIS, per il tramite dell'ATO Sele.

Il rapporto in essere, dall'anno 2013, è stato modificato nei costi di gestione e nelle specifiche attività, nel senso che all'ASIS spetta la gestione, inclusi gli interventi ordinari e straordinari sulla rete, mentre al Comune il pagamento di canoni e degli interventi di ampliamento.

## GESTIONE PATRIMONIO

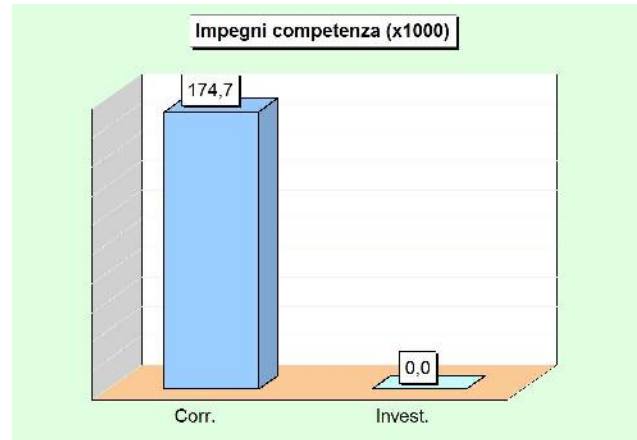
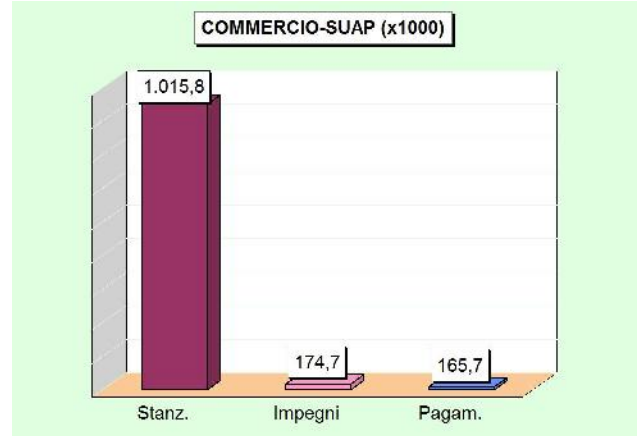
A inizio anno, il bilancio suddiviso "per programmi" aveva associato l'obiettivo strategico di carattere politico alla rispettiva dotazione finanziaria, individuando la dotazione di mezzi strumentali ed umani indispensabile per la sua realizzazione. A consuntivo, la rilettura del rendiconto "per programmi" misura il grado di trasformazione degli stessi obiettivi in altrettanti risultati. Ogni programma può essere composto da interventi per il funzionamento dei servizi e il rimborso dei prestiti contratti, la cosiddetta "spesa corrente" o da investimenti, anche denominati "spese in C/capitale". I grafici mostrano il peso di queste componenti nell'economia generale del singolo programma, il cui nome è indicato in testata, mentre la tabella finale contiene i valori a rendiconto.



GESTIONE PATRIMONIO (Sintesi finanziaria del singolo programma)	Competenza		
	Stanz. finali	Impegni	Pagamenti
Spesa corrente	624.024,38	551.312,45	473.306,10
Spese per investimento	261.000,00	63.745,95	0,00
<b>Totale programma</b>	<b>885.024,38</b>	<b>615.058,40</b>	<b>473.306,10</b>

## COMMERCIO-SUAP

A inizio anno, il bilancio suddiviso "per programmi" aveva associato l'obiettivo strategico di carattere politico alla rispettiva dotazione finanziaria, individuando la dotazione di mezzi strumentali ed umani indispensabile per la sua realizzazione. A consuntivo, la rilettura del rendiconto "per programmi" misura il grado di trasformazione degli stessi obiettivi in altrettanti risultati. Ogni programma può essere composto da interventi per il funzionamento dei servizi e il rimborso dei prestiti contratti, la cosiddetta "spesa corrente" o da investimenti, anche denominati "spese in C/capitale". I grafici mostrano il peso di queste componenti nell'economia generale del singolo programma, il cui nome è indicato in testata, mentre la tabella finale contiene i valori a rendiconto.

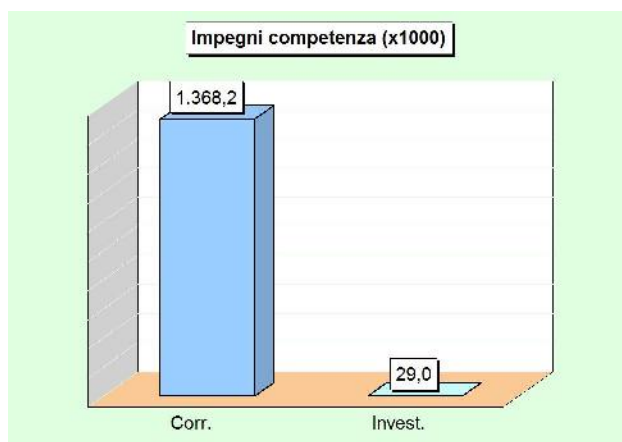
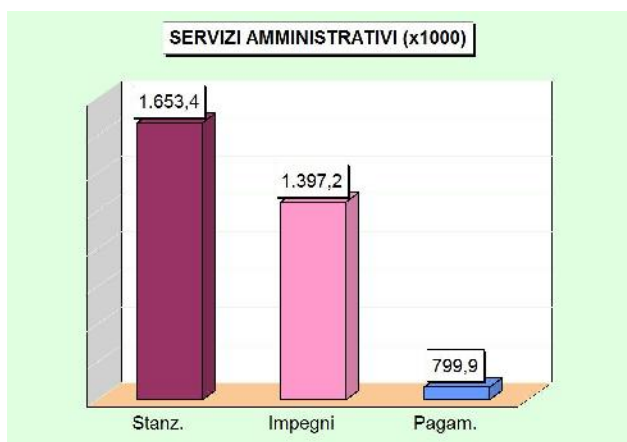


COMMERCIO-SUAP (Sintesi finanziaria del singolo programma)	Competenza		
	Stanz. finali	Impegni	Pagamenti
Spesa corrente	215.800,00	174.670,78	165.670,78
Spese per investimento	800.000,00	0,00	0,00
<b>Totale programma</b>	<b>1.015.800,00</b>	<b>174.670,78</b>	<b>165.670,78</b>



## SERVIZI AMMINISTRATIVI

A inizio anno, il bilancio suddiviso "per programmi" aveva associato l'obiettivo strategico di carattere politico alla rispettiva dotazione finanziaria, individuando la dotazione di mezzi strumentali ed umani indispensabile per la sua realizzazione. A consuntivo, la rilettura del rendiconto "per programmi" misura il grado di trasformazione degli stessi obiettivi in altrettanti risultati. Ogni programma può essere composto da interventi per il funzionamento dei servizi e il rimborso dei prestiti contratti, la cosiddetta "spesa corrente" o da investimenti, anche denominati "spese in C/capitale". I grafici mostrano il peso di queste componenti nell'economia generale del singolo programma, il cui nome è indicato in testata, mentre la tabella finale contiene i valori a rendiconto.



SERVIZI AMMINISTRATIVI (Sintesi finanziaria del singolo programma)	Competenza		
	Stanz. finali	Impegni	Pagamenti
Spesa corrente	1.608.369,00	1.368.199,45	799.900,04
Spese per investimento	45.000,00	28.955,39	0,00
<b>Totale programma</b>	<b>1.653.369,00</b>	<b>1.397.154,84</b>	<b>799.900,04</b>

## SETTORE AVVOCATURA

Le attività amministrative e giurisdizionali del settore avvocatura non hanno registrato notevoli cambiamenti.

Nel corso dell'anno 2014 il Settore Avvocatura ha provveduto a patrocinare quasi interamente il contenzioso in cui è parte il Comune di Eboli.

In particolare, i giudizi più ricorrenti sottoposti al vaglio del giudice amministrativo hanno avuto ad oggetto tematiche relative alla materia urbanistica ed edilizia. Il contenzioso innanzi ai Giudici di Pace è stato solitamente, introdotto per opposizioni a sanzioni amministrative elevate del codice della strada o avverso le relative cartelle di pagamento.

Nel mentre, in Tribunale il contenzioso ha avuto ad oggetto, spesso, richieste di risarcimento danni da insidia e trabocchetto ed in quest'ultimo anno si sono registrate diversi procedimenti in materia di lavoro.

Naturalmente, non è mancato contenzioso avente ad oggetto fattispecie di diverso tipo in rapporto alle tipologie di provvedimenti adottati dai settori aventi compiti di amministrazione attiva.

In particolare sono stati gestiti i seguenti giudizi:

TAR: n. 20

Giudici di pace: n. 84

Commissione Tributaria di I e II grado: n. 56

Tribunale: n. 16

Organi Giurisdizionali Superiori: n. 3

Sul versante strettamente amministrativo, si è prestata particolare attenzione alla organizzazione delle risorse, sia umane, sia strumentali continuando il processo di razionalizzazione delle attività.

Con riferimento agli obiettivi specifici assegnati al settore con il piano esecutivo di gestione, si segnala che si è provveduto ad assicurare costantemente l'attività di consulenza, non solo a supporto delle attività gestionali di competenza dei settori, ma anche nei confronti degli organi istituzionali.

## **SETTORE DEMOGRAFICI**

Per quanto concerne l'attività svolta dal Settore Servizi Demografici, si è trattato principalmente di proseguire l'ordinarietà legata al rilascio di certificazioni e documenti anagrafici.

Il ritardo nell'approvazione del bilancio dovuto allo scioglimento dell'amministrazione, non hanno consentito di attivare alcune azioni ritenute fondamentali per il buon funzionamento del settore, quali il trasferimento dell'archivio e l'adeguamento dei locali a S. Cecilia.

Infatti tali interventi sono stati rinviati in quanto l'intero settore sarà oggetto di trasferimento ad altra sede più idonea e più funzionale rispetto alle esigenze del territorio.

Si sono continuate le attività legate alla toponomastica della città con l'adozione di nuovi toponimi per strade prive di indicazioni sia nel centro città che nelle zone periferiche.

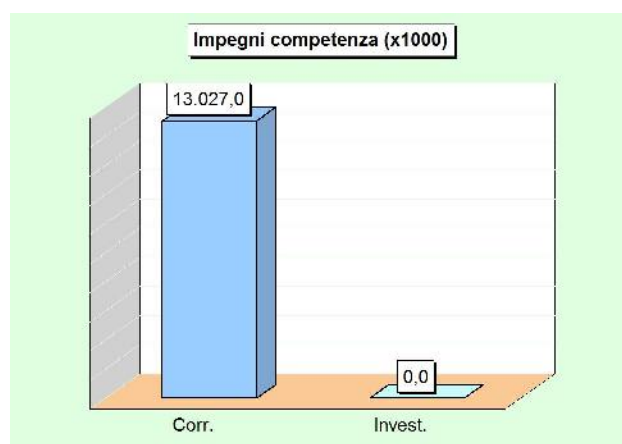
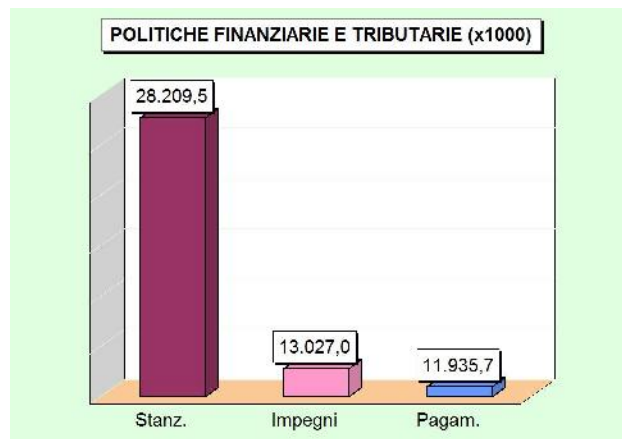
E' continuato il lavoro di verifica ed aggiornamento delle liste elettorali, nonché le convocazioni e sedute delle commissioni elettorali per la predisposizione dei rendiconti 2013 e 2014.

Non è stato possibile procedere con l'attivazione della carta d'identità elettronica in quanto trattandosi dell'acquisto di un particolare programma informatico non sono risultate sufficienti le somme disponibili in bilancio.

Tutti i dipendenti si sono adoperati affinché venissero veicolate le informazioni del settore per rispettare le modalità e gli adempimenti in materia di pubblicità, inserendo sul sito istituzionale la modulistica aggiornata e le news.

## POLITICHE FINANZIARIE E TRIBUTARIE

A inizio anno, il bilancio suddiviso "per programmi" aveva associato l'obiettivo strategico di carattere politico alla rispettiva dotazione finanziaria, individuando la dotazione di mezzi strumentali ed umani indispensabile per la sua realizzazione. A consuntivo, la rilettura del rendiconto "per programmi" misura il grado di trasformazione degli stessi obiettivi in altrettanti risultati. Ogni programma può essere composto da interventi per il funzionamento dei servizi e il rimborso dei prestiti contratti, la cosiddetta "spesa corrente" o da investimenti, anche denominati "spese in C/capitale". I grafici mostrano il peso di queste componenti nell'economia generale del singolo programma, il cui nome è indicato in testata, mentre la tabella finale contiene i valori a rendiconto.



POLITICHE FINANZIARIE E TRIBUTARIE (Sintesi finanziaria del singolo programma)	Competenza		
	Stanz. finali	Impegni	Pagamenti
Spesa corrente	27.620.523,86	13.027.045,08	11.935.728,75
Spese per investimento	589.000,00	0,00	0,00
<b>Totale programma</b>	<b>28.209.523,86</b>	<b>13.027.045,08</b>	<b>11.935.728,75</b>

### SERVIZI FINANZIARI

Nell'anno 2014 il Settore ha posto in essere tutte le **attività ordinarie** previste dalla vigente normativa, nel rispetto delle scadenze fissate dalla legge e dal Regolamento di contabilità

Si riportano di seguito le principali attività curate dal Settore:

- redazione del bilancio annuale e pluriennale, della relazione previsionale e programmatica e del piano esecutivo di gestione.
- predisposizione del certificato al bilancio, con relativa trasmissione telematica al Ministero dell'Interno;
- redazione del rendiconto della gestione 2013, completo di tutti gli allegati, nonché redazione del certificato al conto del bilancio del conto consuntivo.
- preventiva raccolta dei dati riguardanti le partecipazioni in Consorzi e Società partecipate del Comune e invio alla Presidenza del Consiglio dei Ministri.

Con riguardo all'attività di controllo e monitoraggio della gestione del bilancio, oltre alla puntuale verifica degli impegni e degli accertamenti, particolare rilevanza è stata attribuita alla verifica del rispetto dei parametri del patto di stabilità, in modo da garantire all'ente di rispettare l'obiettivo assegnato.

Il Settore ha, inoltre, supportato il Collegio dei Revisori del Conto in ogni funzione attribuita dalla normativa vigente ed ha adempiuto regolarmente agli obblighi previsti dalla normativa fiscale in materia di Iva, Irap, 770 e Unico.

**Le attività non ordinarie** si sono concretizzate negli adempimenti di seguito esplicitati.

Sono state predisposte le relazioni, per la Corte dei Conti sezione di controllo per la Campania in seguito alla

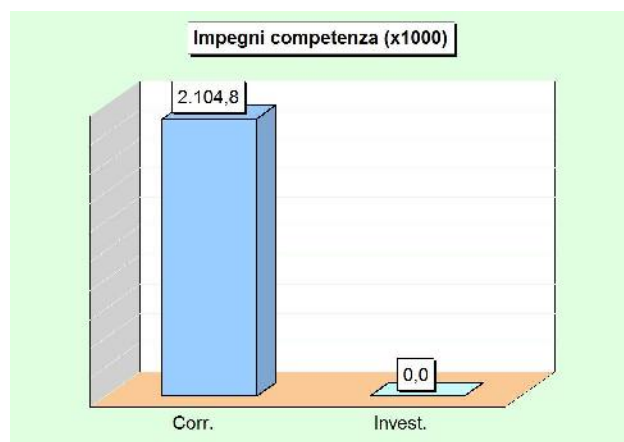
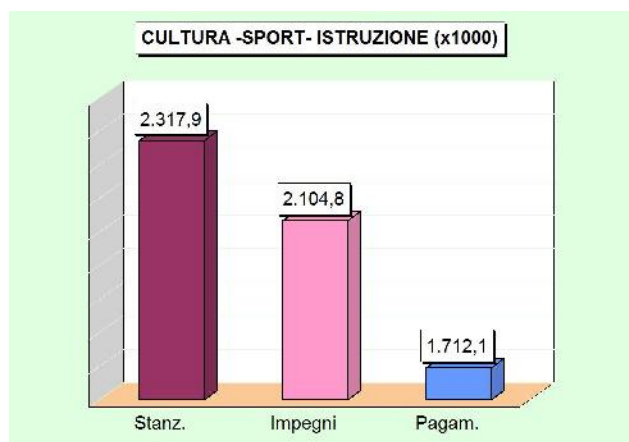
definitiva approvazione del piano di riequilibrio pluriennale di cui all'art. 243-ter TUEL, così come richiesto con la delibera n. 151/2014 della CdC Campania.

Sono stati richiesti gli spazi finanziari per i pagamenti delle spese in conto capitale di cui al DL 35/2013.

Si è proceduto alla comunicazione sulla piattaforma informatica del MEF di certificazione dei crediti alla rilevazione di tutti i debiti certi liquidi ed esigibili al 31/12/2013.

## CULTURA -SPORT- ISTRUZIONE

A inizio anno, il bilancio suddiviso "per programmi" aveva associato l'obiettivo strategico di carattere politico alla rispettiva dotazione finanziaria, individuando la dotazione di mezzi strumentali ed umani indispensabile per la sua realizzazione. A consuntivo, la rilettura del rendiconto "per programmi" misura il grado di trasformazione degli stessi obiettivi in altrettanti risultati. Ogni programma può essere composto da interventi per il funzionamento dei servizi e il rimborso dei prestiti contratti, la cosiddetta "spesa corrente" o da investimenti, anche denominati "spese in C/capitale". I grafici mostrano il peso di queste componenti nell'economia generale del singolo programma, il cui nome è indicato in testata, mentre la tabella finale contiene i valori a rendiconto.



CULTURA -SPORT- ISTRUZIONE (Sintesi finanziaria del singolo programma)	Competenza		
	Stanz. finali	Impegni	Pagamenti
Spesa corrente	2.317.942,03	2.104.768,78	1.712.096,95
Spese per investimento	0,00	0,00	0,00
<b>Totale programma</b>	<b>2.317.942,03</b>	<b>2.104.768,78</b>	<b>1.712.096,95</b>

in conformità al Piano Esecutivo di Gestione N° 7, dalla relazione programmatica e previsionale del Bilancio 2014 presentata e da un esame dettagliato delle attività progettate, si riferisce che la maggior parte delle iniziative previste sono state realizzate, secondo le modalità di seguito riportate per ogni servizio di pertinenza del Settore (Biblioteca e Mediateca, Cultura, Sport e Spettacolo e Istruzione).

### **BIBLIOTECA E MEDIATECA**

Nell'anno 2014 la biblioteca ha avuto un incremento numerico sia degli utenti che dei prestiti, dovuto all'acquisto di volumi aggiornati, in particolare di narrativa, e di quelli richiesti e segnalati dagli utenti. Con il riversamento dei dati catalografici in SBN web, è possibile consultare il catalogo dei volumi e dei documenti posseduti dalla biblioteca nel Sistema Bibliotecario Nazionale (SBN polo NAP della Biblioteca Nazionale di Napoli), collegandosi al sito <http://polonap.bnnonline.it/>. Tale collegamento consente agli utenti, anche da casa, di sapere se il libro che cercano è presente in biblioteca, ma soprattutto è servito ad incrementare il servizio di prestito interbibliotecario tra tutte le biblioteche italiane ed estere. Con l'acquisto di un nuovo scaffale all'interno della sezione antica della biblioteca, è stato possibile sistemare e inventariare il fondo donato dall'on. Abdon Alinovi che è già disponibile per la consultazione. Al fine di rendere più pratico e confortevole il servizio per gli utenti, è stato installato un impianto di illuminazione ai tavoli di lettura della Biblioteca, con relative prese per utilizzo computer. Si è provveduto, inoltre, al riordino dell'Archivio Storico, situato in un deposito a piano terra nel chiostro del Complesso Monumentale di San Francesco e all'acquisto di nuove scaffalature per la sistemazione definitiva dello stesso.

La biblioteca, quale centro di "produzione culturale", ha ospitato, nelle sue sale, numerose iniziative. In particolare, ha aderito a "Il maggio dei libri", campagna nazionale di promozione della lettura organizzata dal Centro per il Libro e la Lettura sotto l'alto patronato del Presidente della Repubblica, partendo il 23 aprile, Giornata mondiale del libro e del diritto d'autore, con la presentazione del volume "**Italian Women of Chicago**" del Prof. Dominic Candeloro, antropologo e massimo esponente nel campo dell'emigrazione in America, con la partecipazione dell'autore in video

conferenza da Chicago. Sono state organizzate durante tutto il mese di maggio ulteriori iniziative tra cui **"De Divina Proportione: da Luca Pacioli a Fibonacci - la magia del numero phi"**, un percorso tra matematica, geometria, architettura, pittura e musica alla scoperta della bellezza e perfezione del libro della Natura;" ..... **a legger il libro delle stelle ..... con un occhio a Saturno"** nel Convento San Pietro alli Marmi - un viaggio tra scienza e mitologia alla scoperta dell'universo tra galassie, pianeti, stelle e costellazioni, con la collaborazione scientifica e tecnica del C.A.N.A. di Salerno "Centro Astronomico Neil Armstrong" ;**"Settaneme"**, spettacolo-racconto musicale su personaggi e credenze folkloristiche del territorio ebolitano, curato dall'Associazione culturale Bianconiglio nell'area archeologica delle Fornaci romane; intitolazione al prof. **Paolo Merola** della Sala Antica della Biblioteca Comunale "Simone Augelluzzi".

Il gruppo di lettura "Libri insieme, Liberi insieme", attivo da Marzo 2009, ha continuato la sua attività di lettura, affrontando varie tematiche.

Con nota del 21 novembre 2014, la Soprintendenza Archivistica per la Campania, rilevata l'importanza, ha comunicato l'avvio del procedimento per la dichiarazione di interesse culturale, ai sensi dell'art.14 del Codice dei beni culturali e del paesaggio, dell'archivio fotografico comunale, fondo Luigi Gallotta.

Si è provveduto a digitalizzare ulteriori fondi fotografici quali : Fondo Malgrati, 100 cartoline di Eboli, Fondo Manzione - Merola c.a. 250 lastre fotografiche con antichi ritratti, Fondo Colangelo, foto sul restauro della chiesa di San Donato, Fondo Sciacchitano 400 foto e Fondo Marcello Somma 200 fotografie, atti della Federazione delle Biblioteche Ebolitane, un testo del 1645 di Prospero Caravita, autore ebolitano, e di alcuni numeri de Il Miglioramento, giornale pubblicato ad Eboli nel 1800. Tutto questo materiale digitalizzato sarà pubblicato sul sito EBAD - **EBoli Archivio Digitale** - non appena ultimate le procedure informatiche di implementazione del portale.

## **CULTURA SPORT E SPETTACOLI**

Il taglio delle risorse finanziarie destinate alla cultura ha determinato una contrazione dell'offerta e, conseguentemente, una obbligata azione di razionalizzazione delle risorse da indirizzare prioritariamente per quelle iniziative consolidate nel tempo, intensificando l'azione di collaborazione con le associazioni operanti sul territorio. A tal fine, sono state realizzate le seguenti iniziative culturali : la 2<sup>a</sup> Edizione della Befana, organizzata dal Comune di Eboli, la manifestazione musicale "Evoli Festival", organizzata dall'Associazione Asso Music Art, il Concorso Internazionale di Poesia "Il Saggio - Città di Eboli", il "Festival Internazionale della Chitarra", promosso dall'Associazione Eboli Musica, la manifestazione musicale "Disorder", organizzata dall'Associazione Macrostudio nel mese di Agosto nell'Arena S. Antonio di Eboli, la "Maratona di San Pio", organizzata da oltre dieci anni dall'Associazione Free Runner, il Festival Nazionale della Comicità "Cabareboli", a cura della Pro Loco Città di Eboli, il "Concorso di arti figurative Carlo Levi" organizzato dall'Associazione L. Gaeta, i Palchi della Trinità a cura dell'Associazione Bianconiglio. Tutti questi eventi, organizzati da molti anni, fanno parte del contenitore delle manifestazioni annuali e dell'offerta culturale e turistica del nostro territorio, e generano un notevole vantaggio economico per la città.

Sono state attivate iniziative per il recupero di tradizioni ebolitane che hanno privilegiato lo scenario del centro storico e di altri luoghi che abbiano memoria di antiche tradizioni, quali "Carnevale a Eboli 2014", e "Ievule ...vico.. atmosfere, suoni e sapori della città antica", a cura di diverse Associazioni del territorio comunale, 3° concorso "I fucanoli di San Giuseppe", con la partecipazione dei Comitati di Quartieri, la 6<sup>a</sup> Edizione dell'"Infiorata" da parte del Comitato di Quartiere Porta Borgo. Tali eventi hanno rappresentato momenti di aggregazione sociale, di crescita culturale, di identità territoriale e di promozione turistica del nostro territorio.

Non sono state trascurate nuove iniziative quali rassegne cinematografiche all'aperto nell'arena S. Antonio realizzate dall'Associazione Eboli Domani, il Contest fotografico dalle 3 alle 3, organizzato dall'Associazione Per Eboli ed il 1° Concorso artistico "Another Paint in the Wall", organizzato dall'Associazione Supernova, per la riqualificazione di un muro pubblico degradato (è stato scelto il muro del Campo Sportivo Massaioli), con la tecnica del graffismo, e quelle delle aree periferiche che hanno valorizzato i prodotti enogastronomici del nostro territorio. Nei primi mesi del 2014 si è svolta l' iniziativa denominata "Lepidoptera - nel mondo delle farfalle", organizzata nel centro storico presso il chiostro di San Francesco e la sala Mangrella, con un afflusso rilevante di visitatori, fra cui alunni e studenti delle scuole ebolitane e dei paesi limitrofi.

Nel corso dell'anno 2014, sono stati concessi patrocinii ed organizzati, in collaborazione con le Associazioni Sportive del territorio, numerosi eventi sportivi tra cui si evidenziano "Bimbinbici", organizzata dall'Associazione Ciclistica Eboli Campagna ONLUS, "XIII° Trofeo Internazionale di Judo", da parte dell'ASD Skorpion, le fasi finali della Coppa Italia di calcio a 5, "Motoraduno Scooteristi Padre Pio Eboli", progetto "Libera Sport Associazione Nomi e Numeri contro la mafia" di rilevante interesse sportivo, sociale ed educativo con le scuole secondarie di I grado.

E' stato redatto dal Settore Cultura ed approvato, con deliberazione di Giunta Comunale N° 207 del 6.6.2014, il nuovo disciplinare per la concessione del patrocinio e l'utilizzo degli spazi e delle strutture di proprietà comunale affidate al Settore, idonee ad ospitare eventi, mostre ed iniziative di carattere culturale e sportivo.

## **ISTRUZIONE**

Per quanto riguarda i Servizi scolastici per l'anno 2014, sono continuati i rapporti fra il Comune di Eboli e le

istituzioni scolastiche cittadine.

Sono stati confermati gli impegni che riconoscono alle scuole ebolitane un ruolo fondamentale nella comunità locale e consolidato il piano di collaborazione tra scuola e ente comunale.

Il Comune di Eboli ha sostenuto, in modo significativo, i servizi e i progetti offerti dalle istituzioni scolastiche.

Nel quadro dei servizi indispensabili alla realizzazione del diritto allo studio, anche per l'anno 2014, sono stati assicurati il trasporto, la refezione, l'assegnazione di libri di testo (cedole librarie) in favore di alunni frequentanti le scuole primarie ebolitane, i libri di testo in favore degli alunni e studenti, appartenenti a famiglie meno abbienti, che frequentano le scuole statali dell'obbligo e quelle superiori del nostro territorio, per l'anno scolastico 2011/2012 - 2012/2013 e i servizi di supporto per l'attività didattica (contributi per arredi scolastici e per piccola manutenzione).

Il servizio refezione scolastica, gestita tramite appalto ad una ditta specializzata nel settore, consistente nella preparazione e somministrazione di circa 400 pasti caldi al giorno, è stato effettuato presso le mense scolastiche dei seguenti plessi:

- Scuole dell'Infanzia: Pezza Paciana, Longobardi, Casarsa, Pendino, Cioffi, S. Cecilia, Paterno, A. Aria, S. Francesco e Molinello;

- Scuola Primaria Borgo;

- Scuola Primaria V. Giudice (una classe).

I pasti forniti secondo le tabelle dietetiche approvate dall'ASL, hanno garantito una corretta educazione alimentare ed un equilibrato apporto calorico e nutrizionale, con l'inserimento nel menù di prodotti del territorio.

Per gli alunni affetti da allergie o intolleranze alimentari o da particolari patologie, nonché per motivi religiosi o etici, sono state applicate diete speciali.

Nell'anno 2014 è stata affidata, previa regolare gara d'appalto, il servizio mensa alla Ditta SLEM s.r.l., per gli anni scolastici 2014/2015 - 2015/2016 - 2016/2017.

Ciò ha permesso di garantire agli alunni delle scuole suddette il servizio mensa già dal mese di Ottobre. L'affidamento scadrà nel mese di Giugno 2017.

Con l'avvio del nuovo anno scolastico è stato attivato, in collaborazione con la Ditta **ASTRO. TEL Spa** e con la collaborazione delle Istituzioni scolastiche, una nuova modalità di acquisto e prenotazione dei pasti attraverso un sistema informatizzato, al fine di semplificare gli adempimenti degli utenti, rendendo il servizio più efficiente, efficace e trasparente.

Il sistema prevede la prenotazione automatica dei pasti in due modi :

a) **Telefonata No-Cost** con chiamata a costo zero da uno dei propri numeri indicati dal genitore, in questo caso il sistema riconosce, tramite il numero telefonico, il nome del bambino per il quale viene effettuata la chiamata e automaticamente effettua la prenotazione;

b) **Accesso via Web**, per cui il genitore, accedendo al portale TELEMONEY con la propria Login e Password può accedere, in qualsiasi momento alla propria area riservata e verificare la propria posizione (pasti consumati, credito disponibile, prenotazione pasto, ecc.).

Con l'avvio dell'anno scolastico 2014/2015, al fine di assicurare una vigilanza quotidiana e diretta sul servizio mensa, sono state istituite le Commissioni per ogni Istituzione scolastica, con compiti: di **collegamento** tra l'utenza e l'Amministrazione comunale, di **monitoraggio** della qualità del servizio ed infine **consultivo** per quanto riguarda le variazioni del menù scolastico.

Per facilitare e semplificare i controlli che le Commissioni effettueranno in ogni plesso, è stata predisposta una scheda che dovrà essere utilizzata per ogni sopralluogo e successivamente trasmessa al Settore per la valutazione del servizio.

Il servizio trasporto scolastico è stato assicurato regolarmente agli alunni della scuola primaria e secondaria di primo grado, residenti nel vasto territorio rurale, anche in presenza di una diminuzione di organico. Allo stato attuale, infatti, il servizio viene garantito da N° 3 autisti (Cennamo, Peduto e Vitolo) che coprono le precedenti quattro zone rurali. Ciò è stato possibile attraverso una razionalizzazione dei precedenti percorsi, che ha permesso di soddisfare tutte le richieste. Realizzata la finalità primaria, compatibilmente con i mezzi a disposizione, sono stati utilizzati, nella fascia oraria 9:00 - 12:00, i propri automezzi e relativo personale per organizzare il servizio di trasporto per visite guidate, spettacoli, iniziative di carattere culturale, regolarmente autorizzate e richieste dall'Autorità scolastica competente.

Sono stati riconfermati gli interventi a sostegno delle famiglie per la fornitura gratuita dei libri di testo agli studenti delle scuole secondarie di primo e secondo grado (art.27 L.448/98), a titolo di contributo per le spese scolastiche. La Regione Campania ha liquidato nel corso del 2014 i fondi per l'assegnazione del contributo dei libri di testo per l'a.s. 2011/2012 (€ 141.963,38 per 702 studenti) e per l'a.s. 2012/2013 (€ 125.317,77 per 610 studenti).

L'Asilo Nido Comunale Paterno inizia l'attività didattica nel mese di Settembre e chiude l'anno scolastico il 30 Giugno. Nell'anno 2014, il servizio Asilo Nido, rispondendo ad una effettiva richiesta dell'utenza, ha ammesso alla frequenza N° 12 bambini di età compresa tra i 3 e i 15 mesi e N° 24 divezzi. Considerato il delicato momento economico, con un'equa e non eccessiva contribuzione alle spese, da parte delle famiglie, si è riusciti a conservare i parametri di qualità del servizio e si è mantenuto un costante confronto ed una buona relazione di rapporti con i genitori dei bambini.

In base alle disponibilità economiche, sono stati assicurati, per l'anno 2014, i contributi alle scuole di competenza comunale, per l'acquisto di materiali di pulizia, nonché per le spese relative a lavori di piccola manutenzione e forniture arredi scolastici, per un importo complessivo di € 12.200,00.

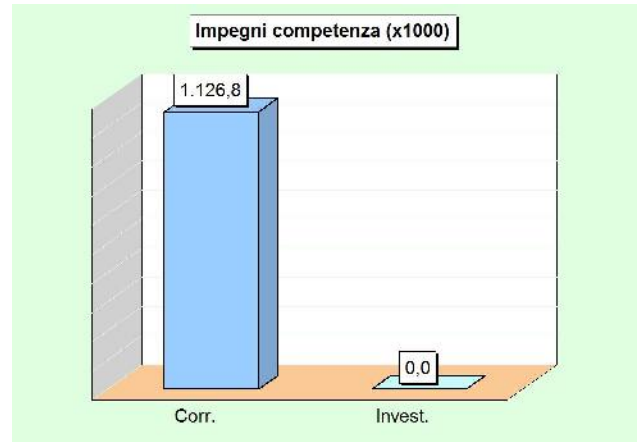
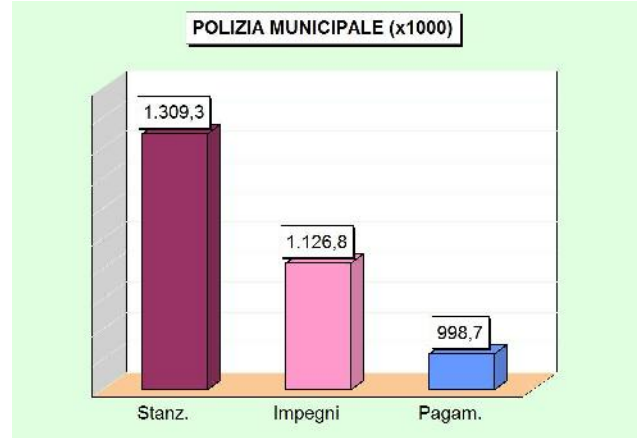
Un aspetto molto importante riveste l'Offerta Formativa nelle scuole che sia in grado di orientare gli alunni e studenti.

Fatta salva l'autonomia scolastica, il Comune di Eboli ha avviato un lavoro di concertazione con le scuole, al fine di procedere ad un arricchimento ed ampliamento dell'offerta formativa di qualità, che potrà dare una risposta alle esigenze scolastiche degli alunni e studenti, anche di quelli provenienti da fuori Comune.



## POLIZIA MUNICIPALE

A inizio anno, il bilancio suddiviso "per programmi" aveva associato l'obiettivo strategico di carattere politico alla rispettiva dotazione finanziaria, individuando la dotazione di mezzi strumentali ed umani indispensabile per la sua realizzazione. A consuntivo, la rilettura del rendiconto "per programmi" misura il grado di trasformazione degli stessi obiettivi in altrettanti risultati. Ogni programma può essere composto da interventi per il funzionamento dei servizi e il rimborso dei prestiti contratti, la cosiddetta "spesa corrente" o da investimenti, anche denominati "spese in C/capitale". I grafici mostrano il peso di queste componenti nell'economia generale del singolo programma, il cui nome è indicato in testata, mentre la tabella finale contiene i valori a rendiconto.



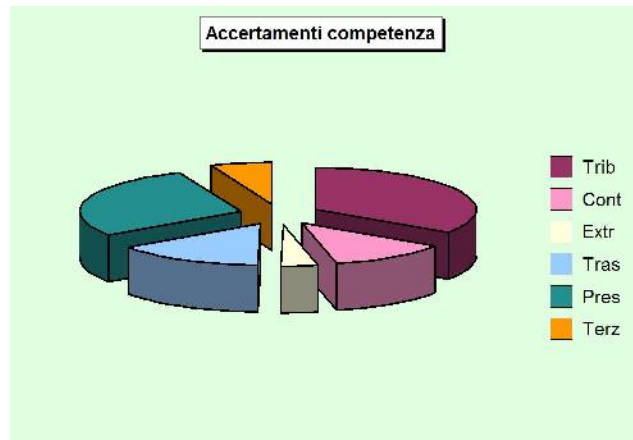
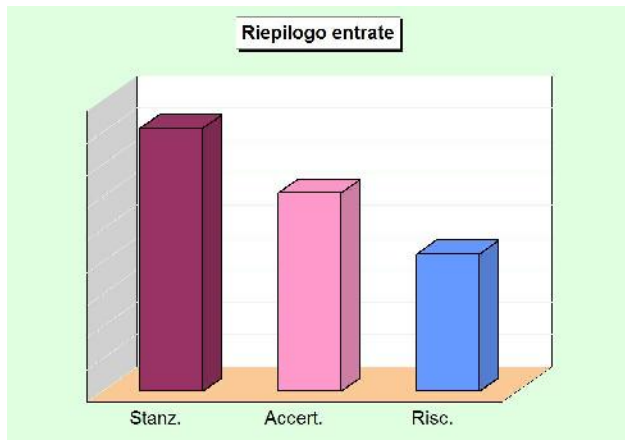
POLIZIA MUNICIPALE (Sintesi finanziaria del singolo programma)	Competenza		
	Stanz. finali	Impegni	Pagamenti
Spesa corrente	1.309.300,00	1.126.844,17	998.730,77
Spese per investimento	0,00	0,00	0,00
<b>Totale programma</b>	<b>1.309.300,00</b>	<b>1.126.844,17</b>	<b>998.730,77</b>

**PROGRAMMAZIONE  
DELLE ENTRATE  
E RENDICONTO 2014**



## IL RIEPILOGO GENERALE DELLE ENTRATE

La relazione non si limita a fornire gli elementi utili per valutare l'andamento della gestione dei programmi, intesi come l'attività di spesa destinata al raggiungimento di predeterminati obiettivi. Lo stato di realizzazione dei programmi, e soprattutto la percentuale di impegno della spesa, dipende anche dalla possibilità di acquisire le relative risorse. Ed è proprio in questa direzione che l'analisi sull'accertamento delle entrate, intrapresa dagli uffici comunali nel corso dell'anno, può rintracciare alcuni degli elementi che hanno poi influenzato l'andamento complessivo. I fenomeni in gioco sono numerosi e spesso cambiano a seconda del comparto che si va a prendere in esame. Le dinamiche che portano ad accertare le entrate sono infatti diverse, a seconda che si parli di entrate correnti o di risorse in conto capitale.



Un soddisfacente indice di accertamento delle entrate correnti (tributi; contributi e trasferimenti correnti; entrate extra tributarie) è la condizione indispensabile per garantire il pareggio della gestione ordinaria. Le spese di funzionamento (spese correnti; rimborso di prestiti) sono infatti finanziate da questo genere di entrate. La circostanza che la riscossione si verifichi l'anno successivo incide sulla disponibilità di cassa ma non sull'equilibrio del bilancio corrente.

Nelle spese in conto capitale (contributi in C/capitale, accensione di prestiti) l'accertamento del credito è invece la condizione iniziale per attivare l'investimento. Ad un basso tasso di accertamento di queste entrate, pertanto, corrisponderà un basso stato di impegno delle spese d'investimento riportate nei programmi. Il grado di riscossione delle entrate in conto capitale assume generalmente valori contenuti perchè è fortemente condizionato dal lungo periodo necessario all'ultimazione delle opere pubbliche, spesso soggette a perizie di variante dovute all'insorgere di imprevisti tecnici in fase attuativa. Anche queste maggiori necessità devono essere finanziate dall'ente locale.

STATO DI ACCERTAMENTO GENERALE DELLE ENTRATE 2014 (Riepilogo delle entrate)	Competenza		% Accertato
	Stanz. finali	Accertamenti	
Tit.1 - Tributarie	21.588.568,98	21.129.991,00	97,88 %
Tit.2 - Contributi e trasferimenti correnti	7.196.685,60	7.393.276,12	102,73 %
Tit.3 - Extratributarie	3.548.026,67	2.278.995,08	64,23 %
Tit.4 - Trasferimenti di capitale e riscossione di crediti	13.469.895,34	9.215.847,29	68,42 %
Tit.5 - Accensione di prestiti	29.315.206,73	17.455.136,68	59,54 %
Tit.6 - Servizi per conto di terzi	6.113.700,00	3.790.621,37	62,00 %
<b>Totale</b>	<b>81.232.083,32</b>	<b>61.263.867,54</b>	<b>75,42 %</b>

GRADO DI RISCOSSIONE GENERALE DELLE ENTRATE 2014 (Riepilogo delle entrate)	Competenza		% Riscosso
	Accertamenti	Riscossioni	
Tit.1 - Tributarie	21.129.991,00	15.241.744,05	72,13 %
Tit.2 - Contributi e trasferimenti correnti	7.393.276,12	2.882.210,27	38,98 %
Tit.3 - Extratributarie	2.278.995,08	1.843.026,68	80,87 %
Tit.4 - Trasferimenti di capitale e riscossione di crediti	9.215.847,29	1.404.940,89	15,24 %
Tit.5 - Accensione di prestiti	17.455.136,68	17.455.136,67	100,00 %
Tit.6 - Servizi per conto di terzi	3.790.621,37	3.616.060,26	95,39 %
<b>Totale</b>	<b>61.263.867,54</b>	<b>42.443.118,82</b>	<b>69,28 %</b>

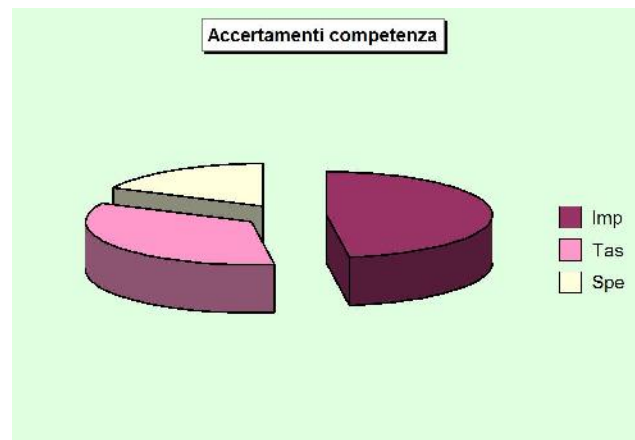
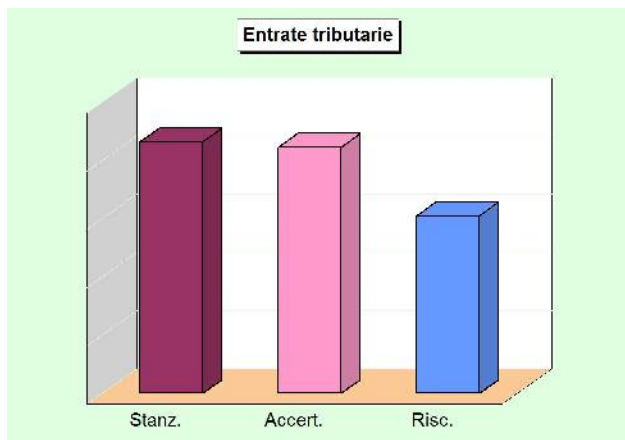
## ENTRATE TRIBUTARIE

Le risorse del Titolo 1 sono costituite dall'insieme delle *entrate tributarie*. Rientrano in questo gruppo le imposte, le tasse, i tributi speciali ed altre poste minori. Nel primo gruppo, e cioè nelle *imposte*, confluiscono l'originaria imposta comunale sugli immobili (ICI), diventata in tempi recenti imposta municipale propria sugli immobili (IMU), l'imposta sulla pubblicità, l'addizionale comunale sul consumo dell'energia elettrica e, solo nel caso in cui l'ente si avvalga della facoltà di istituire il tributo, l'addizionale comunale all'imposta sul reddito delle persone fisiche (IRPEF), l'imposta di scopo e la recente imposta di soggiorno. Nelle *tasse* è rilevante il gettito per la tassa sullo smaltimento di rifiuti solidi urbani mentre nella categoria dei *tributi speciali* le entrate più importanti sono i diritti sulle pubbliche affissioni.



STATO DI ACCERTAMENTO DELLE ENTRATE TRIBUTARIE 2014 (Tit.1 : Tributarie)	Competenza		% Accertato
	Stanz. finali	Accertamenti	
Categoria 1 - Imposte	10.363.000,00	10.098.104,82	97,44 %
Categoria 2 - Tasse	7.245.215,14	7.244.847,24	99,99 %
Categoria 3 - Tributi speciali ed altre entrate tributarie	3.980.353,84	3.787.038,94	95,14 %
<b>Totale</b>	<b>21.588.568,98</b>	<b>21.129.991,00</b>	<b>97,88 %</b>

GRADO DI RISCOSSIONE DELLE ENTRATE TRIBUTARIE 2014 (Tit.1 : Tributarie)	Competenza		% Riscosso
	Accertamenti	Riscossioni	
Categoria 1 - Imposte	10.098.104,82	8.443.629,30	83,62 %
Categoria 2 - Tasse	7.244.847,24	3.287.807,73	45,38 %
Categoria 3 - Tributi speciali ed altre entrate tributarie	3.787.038,94	3.510.307,02	92,69 %
<b>Totale</b>	<b>21.129.991,00</b>	<b>15.241.744,05</b>	<b>72,13 %</b>



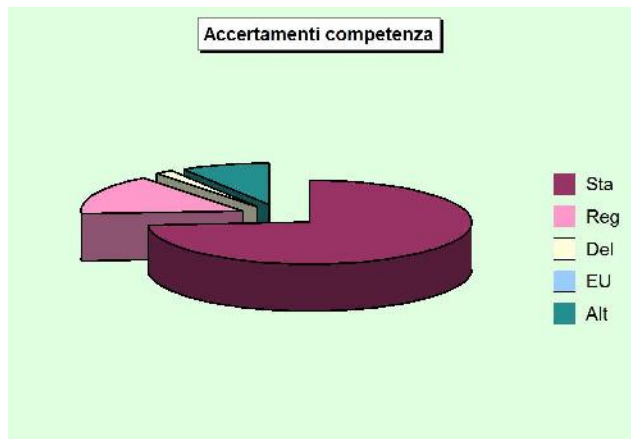
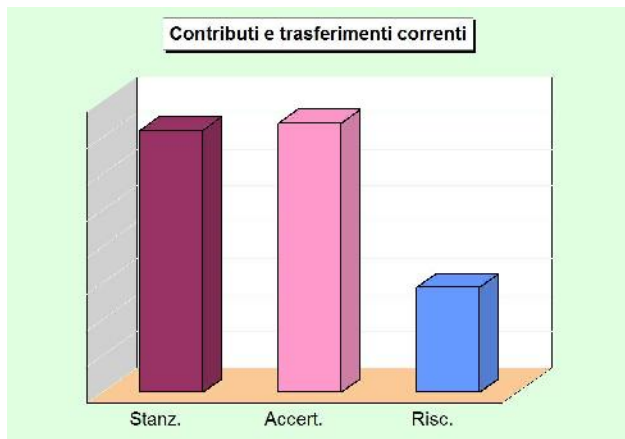
## CONTRIBUTI E TRASFERIMENTI CORRENTI

La normativa introdotta dal *federalismo fiscale* tende a ridimensionare l'azione dello Stato a favore degli enti, sostituendola con una maggiore gestione delle entrate proprie. Ci si limita pertanto a contenere la differenziale distribuzione della ricchezza agendo con interventi mirati di tipo perequativo. Il criterio scelto individua, per ciascun ente, un volume di risorse "standardizzate" e che sono, per l'appunto, il suo *fabbisogno standard*. Ed è proprio questa entità che lo Stato intende coprire stimolando l'autonomia dell'ente nella ricerca delle entrate proprie (autofinanziamento). La riduzione della disparità tra le varie zone è invece garantita dal residuo intervento statale, contabilizzato nel Titolo II delle entrate, che però privilegia l'ambito della sola perequazione (ridistribuzione della ricchezza in base a parametri socio - ambientali).



STATO DI ACCERTAMENTO DEI TRASFERIMENTI CORRENTI 2014 (Tit.2 : Trasferimenti correnti)	Competenza		% Accertato
	Stanz. finali	Accertamenti	
Categoria 1 - Contributi e trasferimenti correnti dallo Stato	3.712.855,55	5.460.813,25	147,08 %
Categoria 2 - Contributi e trasferimenti correnti dalla Regione	2.420.368,08	1.147.387,81	47,41 %
Categoria 3 - Contributi e trasferimenti Regione per funzioni delegate	193.994,00	132.994,00	68,56 %
Categoria 4 - Contributi e trasferimenti comunitari e internazionali	0,00	0,00	0,00 %
Categoria 5 - Contributi e trasferimenti da altri enti pubblici	869.467,97	652.081,06	75,00 %
<b>Totale</b>	<b>7.196.685,60</b>	<b>7.393.276,12</b>	<b>102,73 %</b>

GRADO DI RISCOSSIONE DEI TRASFERIMENTI CORRENTI 2014 (Tit.2 : Trasferimenti correnti)	Competenza		% Riscosso
	Accertamenti	Riscossioni	
Categoria 1 - Contributi e trasferimenti correnti dallo Stato	5.460.813,25	2.574.506,28	47,15 %
Categoria 2 - Contributi e trasferimenti correnti dalla Regione	1.147.387,81	89.174,70	7,77 %
Categoria 3 - Contributi e trasferimenti Regione per funzioni delegate	132.994,00	130.149,94	97,86 %
Categoria 4 - Contributi e trasferimenti comunitari e internazionali	0,00	0,00	0,00 %
Categoria 5 - Contributi e trasferimenti da altri enti pubblici	652.081,06	88.379,35	13,55 %
<b>Totale</b>	<b>7.393.276,12</b>	<b>2.882.210,27</b>	<b>38,98 %</b>



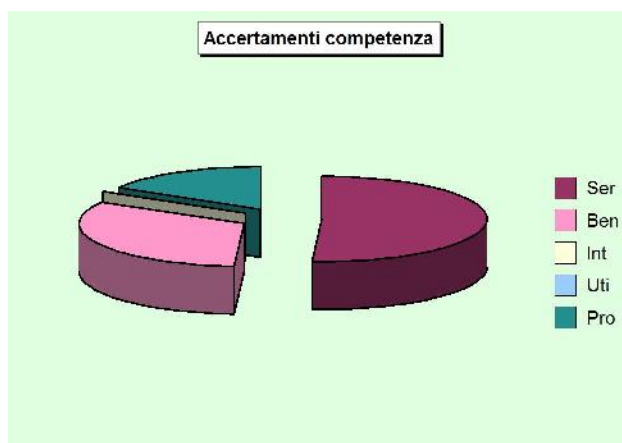
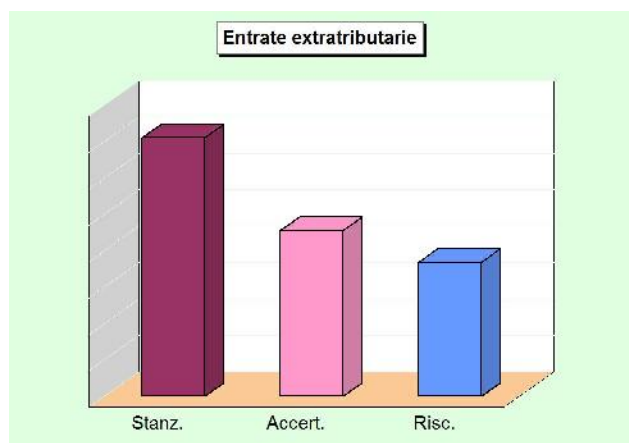
## ENTRATE EXTRATRIBUTARIE

Il titolo III delle entrate comprende le risorse di natura *extratributarie*. Appartengono a questo insieme i proventi dei servizi pubblici, i proventi dei beni dell'ente, gli interessi sulle anticipazioni e sui crediti, gli utili netti delle aziende speciali e partecipate, i dividendi di società e altre poste residuali, come i proventi diversi. Il valore sociale e finanziario dei *proventi dei servizi pubblici* è notevole, perché abbraccia tutte le prestazioni rese alla cittadinanza sotto forma di servizi istituzionali (servizi essenziali), servizi a domanda individuale e servizi a rilevanza economica. I *proventi dei beni comunali* sono costituiti invece dagli affitti addebitati agli utilizzatori degli immobili del patrimonio concessi in locazione. All'interno di questa categoria rientra anche il canone richiesto per l'occupazione di spazi ed aree pubbliche (COSAP).



STATO DI ACCERTAMENTO DELLE ENTRATE EXTRATRIBUTARIE 2014 (Tit.3 : Extratributarie)	Competenza		% Accertato
	Stanz. finali	Accertamenti	
Categoria 1 – Proventi dei servizi pubblici	1.913.256,02	1.161.697,39	60,72 %
Categoria 2 – Proventi dei beni dell'ente	758.087,65	739.897,75	97,60 %
Categoria 3 – Interessi su anticipazioni e crediti	16.000,00	4.167,69	26,05 %
Categoria 4 – Utili netti aziende, dividendi	0,00	0,00	0,00 %
Categoria 5 – Proventi diversi	860.683,00	373.232,25	43,36 %
<b>Totale</b>	<b>3.548.026,67</b>	<b>2.278.995,08</b>	<b>64,23 %</b>

GRADO DI RISCOSSIONE DELLE ENTRATE EXTRATRIBUTARIE 2014 (Tit.3 : Extratributarie)	Competenza		% Riscosso
	Accertamenti	Riscossioni	
Categoria 1 – Proventi dei servizi pubblici	1.161.697,39	1.116.274,35	96,09 %
Categoria 2 – Proventi dei beni dell'ente	739.897,75	614.657,77	83,07 %
Categoria 3 – Interessi su anticipazioni e crediti	4.167,69	4.167,69	100,00 %
Categoria 4 – Utili netti aziende, dividendi	0,00	0,00	0,00 %
Categoria 5 – Proventi diversi	373.232,25	107.926,87	28,92 %
<b>Totale</b>	<b>2.278.995,08</b>	<b>1.843.026,68</b>	<b>80,87 %</b>



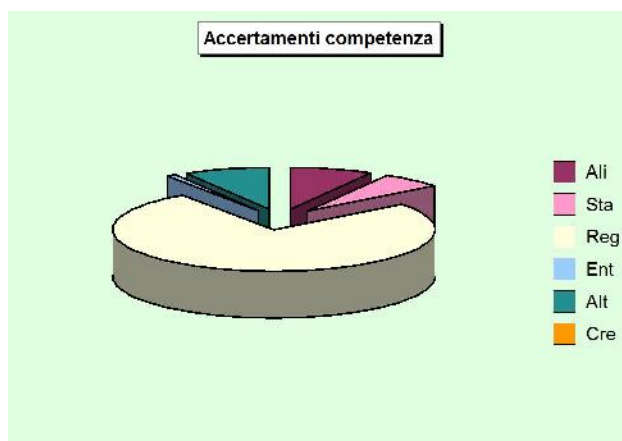
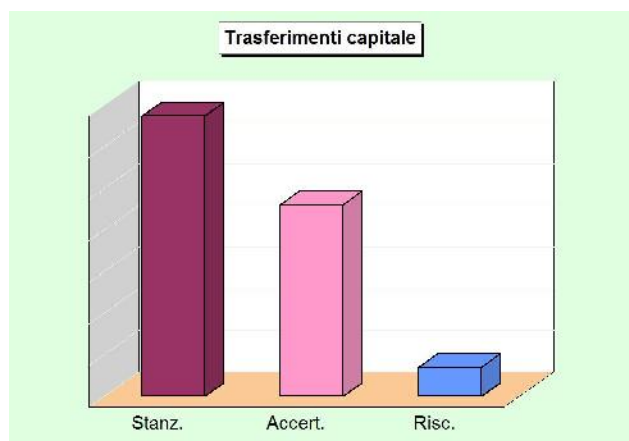
## TRASFERIMENTI CAPITALE E RISCOSSIONE CREDITI

Le poste riportate nel titolo IV delle entrate sono di varia natura, contenuto e destinazione. Appartengono a questo gruppo le *alienazioni dei beni patrimoniali*, i *trasferimenti di capitale* dallo Stato, regione e altri enti, e le *riscossioni di crediti*. Le *alienazioni di beni* sono una delle fonti di autofinanziamento del comune ottenuta con la vendita di fabbricati, terreni, diritti patrimoniali e altri valori di tipo mobiliare. Con rare eccezioni, il ricavato che proviene dallo smobilizzo di queste attività deve essere sempre reinvestito in altre spese di investimento. I *trasferimenti in conto capitale* sono invece costituiti dai contributi in C/capitale, e cioè finanziamenti a titolo gratuito ottenuti dal comune ma destinati alla realizzazione di opere pubbliche. Rientrano nella categoria anche gli oneri di urbanizzazione (concessioni ad edificare).



STATO DI ACCERTAMENTO DEI TRASFERIMENTI DI CAPITALE 2014 (Tit.4: Trasferimenti di capitale)	Competenza		% Accertato
	Stanz. finali	Accertamenti	
Categoria 1 - Alienazione di beni patrimoniali	1.670.000,00	767.431,96	45,95 %
Categoria 2 - Trasferimenti di capitale dallo Stato	575.606,27	575.606,27	100,00 %
Categoria 3 - Trasferimenti di capitale dalla Regione	8.214.289,07	6.991.720,10	85,12 %
Categoria 4 - Trasferimenti di capitale da altri enti pubblici	90.000,00	90.000,00	100,00 %
Categoria 5 - Trasferimenti di capitale da altri soggetti	2.670.000,00	791.088,96	29,63 %
Categoria 6 - Riscossione di crediti	250.000,00	0,00	0,00 %
<b>Totale</b>	<b>13.469.895,34</b>	<b>9.215.847,29</b>	<b>68,42 %</b>

GRADO DI RISCOSSIONE DEI TRASFERIMENTI DI CAPITALE 2014 (Tit.4 : Trasferimenti di capitale)	Competenza		% Riscosso
	Accertamenti	Riscossioni	
Categoria 1 - Alienazione di beni patrimoniali	767.431,96	649.502,40	84,63 %
Categoria 2 - Trasferimenti di capitale dallo Stato	575.606,27	0,00	0,00 %
Categoria 3 - Trasferimenti di capitale dalla Regione	6.991.720,10	0,00	0,00 %
Categoria 4 - Trasferimenti di capitale da altri enti pubblici	90.000,00	0,00	0,00 %
Categoria 5 - Trasferimenti di capitale da altri soggetti	791.088,96	755.438,49	95,49 %
Categoria 6 - Riscossione di crediti	0,00	0,00	0,00 %
<b>Totale</b>	<b>9.215.847,29</b>	<b>1.404.940,89</b>	<b>15,24 %</b>



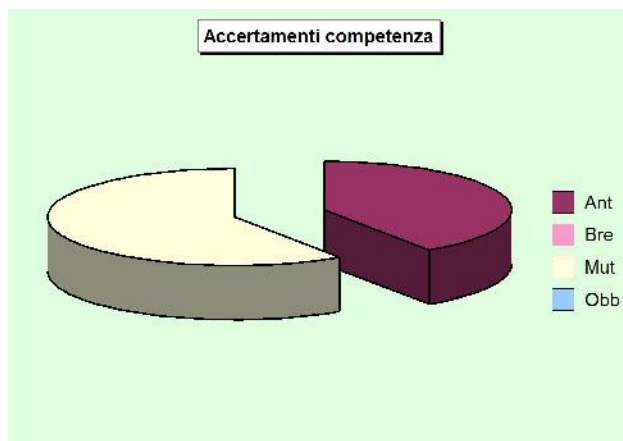
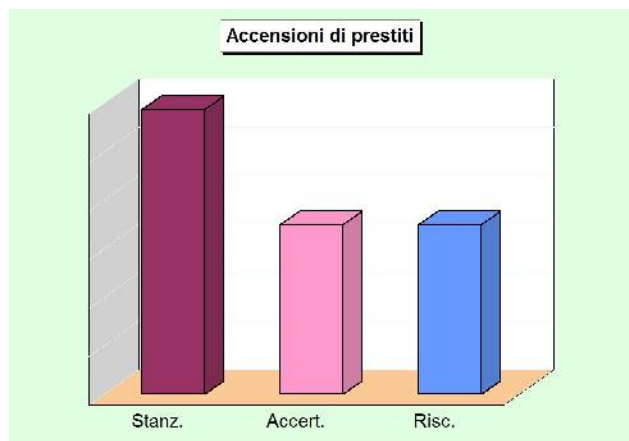
## ACCENSIONI DI PRESTITI

Sono risorse del titolo V le *accensioni di prestiti*, i *finanziamenti a breve termine*, i *prestiti obbligazionari* e le *anticipazioni di cassa*. L'importanza di queste poste dipende dalla politica finanziaria perseguita dal comune, posto che un ricorso frequente al sistema creditizio, e per importi rilevanti, accentua il peso di queste voci sull'economia generale. D'altro canto, le entrate proprie di parte investimento (alienazioni di beni, concessioni edilizie e avanzo di amministrazione), i finanziamenti gratuiti di terzi (contributi in C/capitale) e le eccedenze di parte corrente (risparmio) possono non essere sufficienti per finanziare il piano annuale degli investimenti. In tale circostanza, il *ricorso al credito esterno*, sia di natura agevolata che ai tassi di mercato, diventa l'unico mezzo per realizzare l'opera a suo tempo programmata.



STATO DI ACCERTAMENTO DELLE ACCENSIONI DI PRESTITI 2014 (Tit.5: Accensioni prestiti)	Competenza		% Accertato
	Stanz. finali	Accertamenti	
Categoria 1 - Anticipazioni di cassa	12.000.000,00	7.073.029,25	58,94 %
Categoria 2 - Finanziamenti a breve termine	0,00	0,00	0,00 %
Categoria 3 - Assunzione di mutui e prestiti	17.315.206,73	10.382.107,43	59,96 %
Categoria 4 - Emissione prestiti obbligazionari	0,00	0,00	0,00 %
<b>Totale</b>	<b>29.315.206,73</b>	<b>17.455.136,68</b>	<b>59,54 %</b>

GRADO DI RISCOSSIONE DELLE ACCENSIONI DI PRESTITI 2014 (Tit.5: Accensione prestiti)	Competenza		% Riscosso
	Accertamenti	Riscossioni	
Categoria 1 - Anticipazioni di cassa	7.073.029,25	7.073.029,25	100,00 %
Categoria 2 - Finanziamenti a breve termine	0,00	0,00	0,00 %
Categoria 3 - Assunzione di mutui e prestiti	10.382.107,43	10.382.107,42	100,00 %
Categoria 4 - Emissione prestiti obbligazionari	0,00	0,00	0,00 %
<b>Totale</b>	<b>17.455.136,68</b>	<b>17.455.136,67</b>	<b>100,00 %</b>





# **PARTE SECONDA**

## APPLICAZIONE DEI PRINCIPI CONTABILI



# IDENTITA' DELL'ENTE



## RENDICONTO E PRINCIPIO CONTABILE NUMERO 3

### Principi contabili richiamati

8. Il rendiconto deve soddisfare le esigenze degli utilizzatori del sistema di bilancio: cittadini, consiglieri ed amministratori, organi di controllo e altri enti pubblici, dipendenti, finanziatori, fornitori e altri creditori. Il rendiconto, oltre a fornire informazioni di carattere economico, finanziario e patrimoniale, deve evidenziare anche i risultati socialmente rilevanti prodotti dall'ente. A questo riguardo assume un ruolo fondamentale la relazione al rendiconto della gestione che, oltre a fornire le informazioni sull'andamento economico-finanziario dell'ente, deve consentire di valutare l'impatto delle politiche locali e dei servizi dell'ente sul benessere sociale e sull'economia insediata. Il rendiconto deve fornire agli utilizzatori le informazioni sulle risorse e sugli obblighi dell'ente locale alla data del 31 dicembre dell'esercizio di riferimento (...).
10. Il rendiconto della gestione e in particolare la relazione della Giunta, si inseriscono nel processo di comunicazione di cui l'ente locale è soggetto attivo (...).
12. Il rendiconto della gestione nel sistema del bilancio deve essere corredato da un'informativa supplementare che faciliti la comprensione della struttura contabile. Tale informativa deve essere contenuta nella relazione al rendiconto di gestione. In tale relazione si darà atto dell'osservanza dei postulati del sistema di bilancio secondo i principi contabili e, in particolare, dell'attendibilità dell'informazione fornita quale rappresentazione fedele delle operazioni e degli eventi che si intendono rappresentare e dimostrare nel rendiconto della gestione. Nel contempo sarà attestata l'attendibilità e "congruità" delle entrate e delle spese, anche in riferimento all'esigibilità dei residui attivi e all'attendibilità dei residui passivi (...).
162. Le informazioni richieste dall'art.231 del testo unico delle leggi sull'ordinamento degli enti locali, sono strutturate e rappresentate secondo schemi prescelti dall'ente.
163. La relazione, fornisce informazioni integrative, esplicative e complementari al rendiconto (...).
164. Il documento deve almeno:
  - a) Esprimere le valutazioni in ordine all'efficacia dell'azione condotta sulla base dei risultati conseguiti in rapporto ai programmi ed ai costi sostenuti;
  - b) Analizzare gli scostamenti principali intervenuti rispetto alle previsioni;
  - c) Motivare le cause che li hanno determinati;
  - d) Evidenziare i criteri di valutazione del patrimonio e delle componenti economiche.
165. La relazione contiene informazioni principali sulla natura e sulla modalità di determinazione dei valori contabili e fornisce elementi anche di natura non strettamente contabile per una rappresentazione chiara, veritiera e corretta della situazione finanziaria, economica, patrimoniale e per la valutazione dei principali aspetti della gestione (...).
166. Il documento, non essendo previsto l'obbligo di redazione di una nota integrativa, deve comprendere tutte le informazioni di natura tecnico-contabile, che altrimenti sarebbero collocabili in nota integrativa.
167. Considerate le finalità del documento, è opportuno che la relazione, secondo corretti principi contabili, sia redatta secondo il seguente schema (...).

### Commento tecnico dell'ente

Questa seconda parte della Relazione, denominata "*Applicazione dei principi contabili*", si articola in tre distinte sezioni (Identità dell'ente; Sezione tecnica della gestione; Andamento della gestione) mentre ciascun capitolo, con rare eccezioni, si compone anch'esso di tre distinte parti che descrivono i "Principi contabili richiamati", il "Commento tecnico dell'ente" e le "Informazioni e dati di bilancio".

Nella sezione denominata "*Identità dell'ente*" si affrontano le tematiche che riguardano il Quadro di riferimento normativo e istituzionale (Rendiconto e principio contabile; Profilo istituzionale e socio economico), gli Obiettivi generali di questa amministrazione (Disegno strategico e politiche gestionali; Politiche fiscali), l'Assetto organizzativo (Organizzazione e sistema informativo; Fabbisogno di risorse umane), le Partecipazioni e collaborazioni esterne (Partecipazioni dell'ente; Convenzioni con altri enti).

Nel raggruppamento "*Sezione tecnica della gestione*" sono invece affrontati gli aspetti che riguardano i Criteri contabili per la redazione del rendiconto (Criteri di formazione; Criteri di valutazione), il Risultato finanziario conseguito (Risultato finanziario di amministrazione; Risultato finanziario di gestione; Scostamenti sull'esercizio precedente), la Sintesi della gestione finanziaria (Scostamento sulle previsioni definitive; Andamento della liquidità; Formazione di nuovi residui attivi e passivi; Smaltimento dei precedenti residui), il Risultato di esercizio e gli equilibri sostanziali (Crediti di dubbia esigibilità; Debiti fuori bilancio; Vincoli e cautele nell'utilizzo dell'avanzo), seguito dai Risultati economici e patrimoniali (Conto del patrimonio; Conto economico).

La relazione termina con la parte denominata "*Andamento della gestione*", dove spiccano le tematiche che interessano la Programmazione iniziale e la pianificazione definitiva (Analisi degli scostamenti; Variazioni di bilancio; Strumenti di programmazione), le Politiche d'investimento, finanziamento, ricerca e sviluppo (Politica di investimento; Politica di finanziamento; Politica di indebitamento; Politiche di autofinanziamento e sviluppo), le Prestazioni e servizi offerti alla collettività (Servizi a domanda individuale; Servizi a rilevanza economica), l'Analisi generale per indici (Indicatori finanziari ed economici generali; Parametri di deficit strutturale). La sezione si chiude con due argomenti facoltativi quali l'Andamento delle principali categorie di costi e proventi (Ricavi e costi della gestione caratteristica; Proventi e costi delle partecipazioni; Proventi e costi finanziari; Proventi e costi straordinari) e il riepilogo conclusivo delle Considerazioni finali (Evoluzione della gestione).

## PROFILO ISTITUZIONALE E SOCIO-ECONOMICO

### Principi contabili richiamati

168. Identità dell'ente locale. In questa parte si deve illustrare:

- a) Profilo istituzionale. Descrivere il ruolo attribuito all'ente in ragione delle evoluzioni legislative, dello statuto e dei regolamenti interni;
- b) Scenario. Illustra il sistema socio-economico del territorio di riferimento dell'ente (..).

### Commento tecnico dell'ente

Il testo unico sull'ordinamento degli enti locali delimita il *profilo istituzionale* di ogni tipo di ente e stabilisce che le comunità locali, ordinate in comuni e province, sono autonome. Il comune è l'ente locale che rappresenta la propria comunità, ne cura gli interessi e ne promuove lo sviluppo. La provincia, ossia ente locale intermedio tra comune e regione, rappresenta la propria comunità, ne cura gli interessi, ne promuove e ne coordina lo sviluppo. I comuni e le province hanno autonomia statutaria, normativa, organizzativa e amministrativa, nonché autonomia impositiva e finanziaria nell'ambito dei propri statuti e regolamenti, e nel rispetto delle leggi di coordinamento della finanza pubblica. I comuni e le province sono titolari di funzioni proprie e di quelle conferite loro con legge dello Stato e della regione, secondo il principio di sussidiarietà. I comuni e le province svolgono le loro funzioni anche attraverso le attività che possono essere adeguatamente esercitate dall'autonoma iniziativa dei cittadini e delle loro formazioni sociali.

Partendo da questo profilo istituzionale, l'ente locale interagisce direttamente con il proprio territorio ed il *sistema socio-economico* presente nella realtà circostante influenza direttamente sia la domanda che l'offerta di servizi pubblici. I tipi e le modalità di erogazione delle prestazioni, infatti, dipendono dalla domanda di prestazioni pubbliche - sia espresse che inesprese - presenti nel contesto ambientale. Anche l'utente, a sua volta, è influenzato dalla quantità dei servizi resi dall'ente ed il tessuto socio-economico circostante, di conseguenza, ne trae sicuro beneficio: la qualità della vita diffusa nel territorio di riferimento, pertanto, dipende anche dal grado di interazione e di integrazione che si instaura tra la domanda di servizi del cittadino-utente e la capacità della struttura pubblica di soddisfare proprio queste esigenze.

## DISEGNO STRATEGICO E POLITICHE GESTIONALI

### Principi contabili richiamati

168. Identità dell'ente locale. In questa parte si deve illustrare: (..)

- c) Disegno strategico. Si espone le linee guida del programma politico dell'amministrazione dell'ente, evidenziando eventuali cambiamenti significativi e l'impatto relativo; la descrizione riporta i tempi di attuazione delle linee di programma;
- d) Politiche gestionali. Si descrivono le politiche gestionali attuate e in corso di attuazione (..).

### Commento tecnico dell'ente

Il testo unico sull'ordinamento degli enti locali (art.71) obbliga l'aspirante sindaco a presentare, unitamente alla lista dei candidati al consiglio comunale, anche il proprio programma amministrativo. Una volta eletto, poi, la stessa normativa (art.46) prevede che il sindaco, entro il termine stabilito dallo statuto e sentita la giunta, presenti al consiglio le linee programmatiche relative alle azioni ed ai progetti da realizzare nel corso del mandato. Il *disegno strategico*, pertanto, rappresenta il punto di riferimento a cui l'amministrazione si riconduce per pianificare le linee guida del proprio intervento nel medio e lungo periodo, e le corrispondenti *politiche gestionali* si ritrovano, poi, nelle scelte annuali riportate nella relazione previsionale e programmatica (art.170), dove per ciascun programma è data specificazione della finalità che si intende conseguire e delle risorse umane e strumentali ad esso destinate. Spetta poi al controllo strategico (D.Lgs. 286/99) - con l'impiego di tecniche di rilevazione sofisticate o mediante il più generico uso di semplici strumenti e modalità di controllo di gestione - valutare l'adeguatezza delle scelte compiute in sede di attuazione dei piani, dei programmi e degli altri strumenti di indirizzo politico. Il tutto, naturalmente, per garantire un soddisfacente grado di coerenza tra risultati conseguiti e gli obiettivi predefiniti.

## POLITICHE FISCALI

### Principi contabili richiamati

168. Identità dell'ente locale. In questa parte si deve illustrare: (..)

- e) Politiche fiscali. Si espone la politica fiscale che l'Ente ha attuato e/o intende perseguire nell'ambito impositivo di sua competenza, evidenziando le ragioni e gli effetti sul bilancio (..).

### Commento tecnico dell'ente

Il testo unico sull'ordinamento degli enti locali (art.149) precisa che i comuni e le province, nell'ambito della finanza pubblica, sono dotati di autonomia finanziaria fondata su certezza di risorse proprie e trasferite, compresa la potestà impositiva autonoma nel campo delle imposte, delle tasse e delle tariffe, con conseguente adeguamento della legislazione tributaria vigente. La tabella espone l'andamento complessivo degli accertamenti di imposte, tasse ed altri tributi speciali effettuati nell'esercizio, mostrando in sintesi gli effetti della politica fiscale perseguita dal comune sul finanziamento del bilancio di parte corrente.

### Informazioni e dati di bilancio

POLITICA FISCALE ED ENTRATE TRIBUTARIE (Competenza)	Entrate		Scostamento	% Accertato
	Stanz. finali	Accertamenti		
Cat.1 - Imposte	10.363.000,00	10.098.104,82	-264.895,18	97,44 %
Cat.2 - Tasse	7.245.215,14	7.244.847,24	-367,90	99,99 %
Cat.3 - Tributi speciali e altre entrate proprie	3.980.353,84	3.787.038,94	-193.314,90	95,14 %
<b>Totale</b>	<b>21.588.568,98</b>	<b>21.129.991,00</b>	<b>-458.577,98</b>	<b>97,88 %</b>

## ORGANIZZAZIONE E SISTEMA INFORMATIVO

### Principi contabili richiamati

168. In questa parte si deve illustrare (..):

- f) Assetto organizzativo. Si evidenzia e sintetizzano almeno i seguenti punti:
1. Filosofia organizzativa;
  2. Sistema informativo;
  3. Cenni statistici sul personale;
  4. Competenze professionali esistenti (..).

### Commento tecnico dell'ente

I quadri riportano taluni elementi che consentono di individuare alcuni importanti aspetti dell'assetto organizzativo.

La prima tabella, seppure in massima sintesi, espone i dati statistici sulla gestione del personale utilizzato nell'esercizio, elementi che mettono in risalto le modalità di reperimento della forza lavoro ottenuta tramite il ricorso a personale di ruolo e non di ruolo. Questa ripartizione è un primo elemento che contraddistingue la filosofia organizzativa adottata dall'ente, scelta che è spesso fortemente condizionata dal rispetto delle norme che disciplinano, di anno in anno, le modalità e le possibilità di ricorso a nuove assunzioni ed alla copertura del turn-over.

La seconda tabella precisa invece l'entità delle competenze professionali esistenti ed il riparto di queste ultime tra le varie qualifiche funzionali. Queste informazioni sono molto importanti per valutare, di fronte a specifiche esigenze di lavoro, se sia necessario, oppure opportuno, ricorrere ad eventuali competenze professionali non disponibili all'interno.

### Informazioni e dati di bilancio

MODALITA' DI REPERIMENTO DELLA FORZA LAVORO (cenni statistici sul personale)	Consistenza al 31-12-2014	
	In servizio	Distribuzione
Personale di ruolo	175	100,00 %
Personale non di ruolo	0	-
<b>Totale generale</b>	<b>175</b>	<b>100,00 %</b>

COMPETENZE PROFESSIONALI ESISTENTI		Consistenza al 31-12-2014	
Cat./Posiz.	Descrizione qualifica funzionale	In servizio	Distribuzione
A1	ausiliari	0	-
A5	ausiliari	5	2,86 %
B3	esecutore	1	0,57 %
B4	esecutori	8	4,57 %
B5	esecutori	19	10,86 %
B6	esecutori	6	3,43 %
B7	esecutori	3	1,71 %
C1	Istruttori amm.vi Vigili Urbani	7	4,00 %
C3	Istruttori amm.vi	16	9,14 %
C5	Istruttori amministrativi	60	34,28 %
D2	funzionari	1	0,57 %
D3	funzionari	25	14,29 %
D4	funzionari	4	2,29 %
D5	funzionari	15	8,57 %
D6	funzionari	5	2,86 %
<b>Totale personale di ruolo</b>		<b>175</b>	<b>100,00 %</b>

## FABBISOGNO DI RISORSE UMANE

### Principi contabili richiamati

168. Identità dell'ente locale. In questa parte si deve illustrare (..):

f) Assetto organizzativo. Si evidenzia e sintetizzano almeno i seguenti punti (..):

5. Fabbisogno di risorse umane in coerenza con il piano triennale di fabbisogno del personale (..).

### Commento tecnico dell'ente

La tabella accosta il massimo fabbisogno di personale, dato dalle previsioni previste nella pianta organica (o nella dotazione organica) con la forza lavoro effettivamente in servizio. Lo scostamento tra questi due entità individua il fabbisogno complessivo di personale, un dato che però deve fare i conti con le limitazioni alla possibilità di assunzione previste, di volta in volta, dalle leggi finanziarie annuali. A fronte della previsione teorica di assunzione, infatti, il piano di fabbisogno annuale del personale subisce il forte condizionamento dei vincoli imposti dal legislatore che limitano la possibilità concreta di adeguare costantemente le previsioni della dotazione organica della forza lavoro alle reali necessità operative.

### Informazioni e dati di bilancio

FABBISOGNO DI RISORSE UMANE		Consistenza al 31-12-2014		Differenza
Cat./Posiz.	Descrizione qualifica funzionale	In pianta organica	In servizio	
A1	ausiliari	2	0	-2
A5	ausiliari	12	5	-7
B3	esecutore	1	1	0
B4	esecutori	12	8	-4
B5	esecutori	20	19	-1
B6	esecutori	8	6	-2
B7	esecutori	7	3	-4
C1	Istruttori amm.vi Vigili Urbani	17	7	-10
C3	Istruttori amm.vi	20	16	-4
C5	Istruttori amministrativi	73	60	-13
D2	funzionari	6	1	-5
D3	funzionari	27	25	-2
D4	funzionari	4	4	0
D5	funzionari	18	15	-3
D6	funzionari	7	5	-2
<b>Totale personale di ruolo</b>		<b>234</b>	<b>175</b>	<b>-59</b>



## PARTECIPAZIONI DELL'ENTE

### Principi contabili richiamati

168. Identità dell'ente locale. In questa parte si deve illustrare (..):

- g) Partecipazioni dell'ente. Si elencano le partecipazioni dell'ente acquisite o da acquisire evidenziando le motivazioni, l'andamento della società, il numero e il valore della partecipazione, il valore del patrimonio netto della partecipata.

### Commento tecnico dell'ente

Il quadro riporta le principali partecipazioni possedute dall'ente, individuando la quantità ed il valore delle singole quote nominali, accostato infine queste ultime al corrispondente valore complessivo della partecipazione. Le due colonne finali individuano, rispettivamente, il capitale sociale dell'azienda e la quota percentuale di capitale di proprietà dell'ente. Quest'ultima informazione contribuisce a precisare la capacità dell'ente di influire nelle scelte di programmazione dell'azienda partecipata.

### Informazioni e dati di bilancio

PRINCIPALI PARTECIPAZIONI POSSEDUTE DALL'ENTE	Azioni / Quote possedute	Valore nomin. singola quota	Valore totale partecipazione	Cap. sociale partecipata	Quota % dell'Ente
1 ASIS RETE IMPIANTI SPA	7.081	50,00	354.050,00	3.807.100,00	9,30 %
2 SE.TA	500	5,20	2.600,00	104.000,00	2,50 %
3 EBOLI MULTISERVIZI SPA	120	1.000,00	120.000,00	120.000,00	100,00 %
4 EBOLI PATRIMONIO S.R.L.	1	4.586.000,00	4.586.000,00	4.586.000,00	100,00 %
5 CONSORZIO FARMACEUTICO INTERCOMUNALE	2	72.303,97	144.607,94	867.647,64	16,67 %
<b>Totale</b>			<b>5.207.257,94</b>		

## CONVENZIONI CON ALTRI ENTI

### Principi contabili richiamati

168. Identità dell'ente locale. In questa parte si deve illustrare (...):

- h) Convenzioni con Enti. Si illustrano le eventuali convenzioni con altri enti del settore pubblico, evidenziando le motivazioni e l'oggetto della convenzione.

### Commento tecnico dell'ente

Il testo unico sull'ordinamento degli enti locali (art.30) prevede che i comuni, al fine di svolgere in modo coordinato funzioni e servizi determinati, possono stipulare tra loro apposite convenzioni. Per quanto riguarda la normativa di carattere generale, queste convenzioni devono stabilire il fine, la durata, le forme di consultazione degli enti contraenti, i loro rapporti finanziari ed i reciproci obblighi e garanzie. Oltre a questi accordi volontari, solo per la gestione a tempo determinato di uno specifico servizio o per la realizzazione di un'opera, lo Stato e la regione - limitatamente allo svolgimento delle materie di propria competenza - possono prevedere forme di convenzione obbligatoria fra enti locali, previa statuizione di un disciplinare-tipo. Le convenzioni, sia quelle volontarie che le obbligatorie, possono prevedere anche la costituzione di uffici comuni, che operano con personale distaccato dagli enti partecipanti, ai quali affidare l'esercizio delle funzioni pubbliche in luogo degli enti partecipanti all'accordo, ovvero, la delega di funzioni da parte degli enti partecipanti all'accordo a favore di uno di essi, che pertanto verrà ad operare in luogo e per conto degli enti deleganti.

### Informazioni e dati di bilancio

PRINCIPALI CONVENZIONI STIPULATE CON ALTRI ENTI DEL SETTORE PUBBLICO	Estremi identificativi	Num. Enti convenzionati

# **SEZIONE TECNICA DELLA GESTIONE**



## CRITERI DI FORMAZIONE

### Principi contabili richiamati

12. Il rendiconto della gestione nel sistema del bilancio deve essere corredato da un'informativa supplementare che faciliti la comprensione della struttura contabile. Tale informativa deve essere contenuta nella relazione al rendiconto di gestione. In tale relazione si darà atto dell'osservanza dei postulati del sistema di bilancio secondo i principi contabili e, in particolare, dell'attendibilità dell'informazione fornita quale rappresentazione fedele delle operazioni e degli eventi che si intendono rappresentare e dimostrare nel rendiconto della gestione (...).
169. Sezione tecnica della gestione. Questa parte va a sua volta distinta in più sezioni (...).
- Aspetti generali (...):
- a) Criteri di formazione. Qui si descrivono le modalità e i criteri contabili utilizzati per la redazione del rendiconto. A tal fine risulta fondamentale evidenziare: i sistemi contabili utilizzati, il momento di rilevanza della competenza economica, il sistema delle scritture extra contabili utilizzato (...).

### Commento tecnico dell'ente

Il testo unico sull'ordinamento degli enti locali (art.151) prescrive che al rendiconto deve essere allegata una relazione illustrativa della Giunta che esponga le valutazioni di efficacia dell'azione condotta, sulla base dei risultati conseguiti in rapporto ai programmi ed ai costi sostenuti. La medesima legge (art.231), poi, precisa che nella stessa relazione l'organo esecutivo dell'ente deve esprimere le valutazioni di efficacia dell'azione condotta sulla base dei risultati conseguiti in rapporto ai programmi ed ai costi sostenuti; in tale sede si evidenziano anche i criteri di valutazione del patrimonio e delle componenti economiche, gli scostamenti principali intervenuti rispetto alle previsioni e si motivano, infine, le cause che li hanno determinati.

Con riferimento alle citate prescrizioni generali di legge si precisa che il rendiconto di questo esercizio - di cui questa relazione ne costituisce la parte esplicativa e descrittiva - è stato predisposto rispettando i principi contabili vigenti e, nella fattispecie, il principio contabile n.3 "*Il rendiconto degli enti locali*". Per quanto riguarda il contenuto numerico ed i criteri descrittivi utilizzati nel predisporre la parte della relazione che segue - sezione che riguarda il commento dei risultati di esercizio analizzati sia nell'ottica finanziaria che in quella economico-patrimoniale - ogni qualvolta un argomento richiama un determinato principio, il corrispondente contenuto è riportato nella prima parte del medesimo capitolo.

## CRITERI DI VALUTAZIONE

### Principi contabili richiamati

169. Sezione tecnica della gestione. In questa parte si deve illustrare (..):

- b) Criteri di valutazione. Devono essere elencati e specificati i criteri di valutazione utilizzati per la redazione del rendiconto, nonché gli eventuali cambiamenti dei criteri di valutazione sono messi in evidenza descrivendone gli effetti sul rendiconto dell'esercizio.

### Commento tecnico dell'ente

I criteri di valutazione adottati per quantificare l'importo delle poste iscritte nel patrimonio sono molteplici e variano in funzione della natura della singola voce. Questi criteri sono applicati ai seguenti raggruppamenti dell'attivo e del passivo patrimoniale:

*Immobilizzazioni immateriali (Attivo)* - Sono costi ad utilizzo pluriennale che possono essere economicamente sospesi in quanto correlabili a ricavi e proventi futuri. Si tratta di spese straordinarie su beni di terzi, spese finanziarie, oneri per emissione di prestiti obbligazionari, spese per P.R.G, spese per elezioni amministrative, software applicativo, spese di pubblicità e spese di ricerca. Il valore iscritto è dato dal costo, sostenuto o di acquisizione, inclusi gli oneri accessori e di produzione direttamente imputabili. Detto valore è annualmente rettificato dagli ammortamenti.

*Immobilizzazioni materiali (Attivo)* - Si tratta di beni tangibili che sono destinati a permanere nell'ente per più esercizi. Il valore attribuito è costituito dal costo di acquisto, e cioè dal prezzo effettivo comprensivo degli oneri accessori di diretta imputazione. L'IVA dei beni impiegati in servizi non rilevanti ai fini IVA è capitalizzata. Se il bene è costruito in economia il valore comprende tutti quei costi diretti che l'ente ha sostenuto per la realizzazione del bene. Il valore originariamente iscritto è incrementato dalle manutenzioni straordinarie effettuate sul bene stesso. Il costo storico del bene è rettificato in ogni esercizio attraverso le quote di ammortamento che decorrono dall'esercizio di effettivo utilizzo del bene.

*Immobilizzazioni finanziarie (Attivo)* - Sono gli investimenti finanziari destinati a permanere durevolmente nel patrimonio dell'ente. Appartengono a questa voce le partecipazioni, i crediti e gli investimenti finanziari a medio e lungo termine e più in generale, tutti i crediti dell'ente diversi da quelli risultanti nei residui attivi. Le partecipazioni in imprese controllate/collegate che costituiscono un investimento durevole sono valutate con il metodo del costo di acquisto, eventualmente svalutato se il valore è durevolmente inferiore al costo, oppure con il metodo del patrimonio netto, e cioè in ragione del valore del patrimonio netto che essi rappresentano. I titoli sono valutati al prezzo di acquisto eventualmente rettificato dalle perdite durevoli di valore, mentre i crediti per depositi cauzionali relativi alle somme depositate a garanzia di obbligazioni giuridiche stipulate con terzi sono valutati al valore nominale. I crediti di dubbia esigibilità ed i crediti inesigibili, infine, sono stralciati dal conto del bilancio e trattati alla stregua dei crediti inesigibili oppure mantenuti nel conto del bilancio presentando però il relativo fondo svalutazione crediti a detrazione.

*Rimanenze (Attivo)* - Si tratta di beni mobili, come prodotti finiti, materie prime, semilavorati e prodotti in corso di lavorazione, che risultano presenti nell'ente sulla base delle rilevazioni inventariali di fine esercizio. Le rimanenze sono valutate secondo le norme del codice civile.

*Crediti (Attivo)* - Sono le somme vantate dall'ente nei confronti di terzi per effetto dell'esercizio di attività commerciali o istituzionali. Sono valutati al valore nominale.

*Attività finanziarie non immobilizzate (Attivo)* - Si tratta di titoli che l'ente detiene per finalità provvisorie e non destinate, pertanto, a costituire un investimento finanziario durevole. I crediti per investimenti momentanei in titoli sono riportati al valore nominale.

*Disponibilità liquide (Attivo)* - Si tratta del fondo di cassa, comprensivo dell'importo depositato presso il tesoriere, e dei depositi bancari e postali. Questi elementi dell'attivo sono valutati al valore nominale.

*Ratei e risconti attivi (Attivo)* - Sono quote di costi o di proventi comuni a due o più esercizi. In particolare, i ratei attivi misurano quote di proventi la cui integrale liquidazione avverrà in un successivo esercizio ma che sono di competenza, per la parte già misurata, dell'esercizio a cui si riferisce il bilancio. I risconti attivi esprimono invece quote di costi rilevati integralmente nell'esercizio in corso o in precedenti esercizi, e rappresentano la quota parte rinviata ad uno o più esercizi successivi.

*Patrimonio netto (Passivo)* - Si tratta della differenza aritmetica tra l'attivo ed il passivo. E' impossibile calcolare l'ammontare del patrimonio netto in modo indipendente dalle attività e dalle passività del patrimonio, con la conseguenza che tale posta non è suscettibile di autonoma valutazione.

*Conferimenti (Passivo)* - Sono i contributi in conto capitale ricevuti dall'ente, e vengono iscritti nel passivo per ripartire il relativo ricavo nei medesimi esercizi in cui si imputa il costo di ammortamento dei beni immobili da essi finanziati. Sono valutati al valore nominale,

*Debiti (Passivo)* - Si tratta delle obbligazioni a pagare una somma certa in scadenze prestabilite, come i debiti di finanziamento e di funzionamento, unitamente ai debiti verso imprese controllate, collegate ed altre. Sono valutati al valore residuo.

*Ratei e risconti passivi (Passivo)* - Sono costi o proventi comuni a due o più esercizi. In particolare, i ratei passivi misurano quote di costi la cui integrale liquidazione avverrà in un successivo esercizio ma che sono di competenza, per la parte già fornita, dell'esercizio a cui si riferisce il bilancio. I risconti passivi esprimono quote di ricavi rilevati integralmente nell'esercizio in corso od in precedenti esercizi e rappresentano la quota di essi rinviata ad uno o più esercizi successivi.

## RISULTATO FINANZIARIO DI AMMINISTRAZIONE

### Principi contabili richiamati

34. L'analisi del conto di bilancio consiste nell'illustrazione e spiegazione di come sono state acquisite e impiegate le risorse in finanziarie in relazione alle previsioni di entrata e di spesa e si esplica sulla base dei seguenti elementi principali (...):  
e) Livelli e composizione del risultati finanziari di amministrazione (...).
60. Il risultato di amministrazione deve essere misurato nel rispetto del principio della prudenza, così come definito dal documento "Finalità e postulati dei principi contabili degli enti locali". Pertanto:  
a) Nella relazione al rendiconto, l'ente dettaglia e motiva la suddivisione del risultato di amministrazione scaturente dalla gestione in conto residui e in conto competenza, spiegando le ragioni dei fondi vincolati, nel rispetto dei principi della comprensibilità (chiarezza) e della verificabilità dell'informazione (...).

### Commento tecnico dell'ente

La tabella riporta il risultato di amministrazione dell'esercizio, indica la quota di esso riconducibile alla gestione dei residui ed a quella della competenza e mostra, infine, la variazione intervenuta nella giacenze di cassa. Le due componenti del risultato (Residui e Competenza) sono state rettifiche imputando alla gestione della competenza la quota di avanzo del precedente esercizio applicata per finanziare parzialmente questo bilancio.

### Informazioni e dati di bilancio

RIASSUNTO DI AMMINISTRAZIONE 2014 (risultato dei residui, della competenza e risultato amministrazione)		Movimenti 2014		Totale
		Residui	Competenza	
Fondo di cassa iniziale (01-01-2014)	(+)	1.974.575,59	-	1.974.575,59
Riscossioni	(+)	10.113.542,09	42.443.118,82	52.556.660,91
Pagamenti	(-)	20.300.737,85	31.712.225,00	52.012.962,85
<b>Fondo cassa finale (31-12-2014)</b>		<b>-8.212.620,17</b>	<b>10.730.893,82</b>	<b>2.518.273,65</b>
Residui attivi	(+)	59.836.911,34	18.820.748,72	78.657.660,06
Residui passivi	(-)	37.740.042,92	19.599.425,44	57.339.468,36
<b>Risultato: Avanzo (+) o Disavanzo (-)</b>		<b>13.884.248,25</b>	<b>9.952.217,10</b>	<b>23.836.465,35</b>
Avanzo/Disavanzo esercizio precedente applicato	(+/-)	0,00	0,00	
<b>Composizione del risultato (Residui e competenza)</b>		<b>13.884.248,25</b>	<b>9.952.217,10</b>	

## RISULTATO FINANZIARIO DI GESTIONE

### Principi contabili richiamati

34. L'analisi del conto di bilancio consiste nell'illustrazione e spiegazione di come sono state acquisite e impiegate le risorse in finanziarie in relazione alle previsioni di entrata e di spesa e si esplica sulla base dei seguenti elementi principali (...):
- e) Livelli e composizione (...) della gestione di competenza (...) degli equilibri di bilancio di parte corrente e di investimento (...).
60. Il risultato di amministrazione deve essere misurato nel rispetto del principio della prudenza, così come definito dal documento "Finalità e postulati dei principi contabili degli enti locali". Pertanto:
- c) Scomponere il risultato della gestione di competenza (...), al fine di comprenderne e analizzarne la formazione, in base alle seguenti componenti: bilancio Corrente (entrate correnti meno spese correnti), bilancio in Conto capitale (entrate in conto capitale e prestiti meno spese in conto capitale), bilancio dei Movimenti di fondi confluiti nel risultato di amministrazione; bilancio dei Servizi per conto terzi.
169. Sezione tecnica della gestione. Questa parte va a sua volta distinta in più sezioni (...).
- Aspetti finanziari (...):
- c) Risultato finanziario. Si evidenziano i risultati finanziari di gestione (...).

### Commento tecnico dell'ente

La prima tabella mostra l'equilibrio tra le varie componenti di bilancio, dove gli stanziamenti di entrata finanziano le previsioni di spesa, mentre la seconda riporta il risultato della sola gestione di competenza, visto come differenza tra accertamenti e impegni del medesimo esercizio. I dati contabili sono riclassificati in modo da evidenziare il risultato della gestione corrente, degli investimenti, dei movimenti di fondi e dei servizi per conto di terzi. Il saldo di chiusura (Avanzo/Disavanzo competenza) mostra il risultato riportato nella sola gestione di competenza e con l'esclusione, pertanto, della componente riconducibile alla gestione dei residui.

### Informazioni e dati di bilancio

EQUILIBRI DI BILANCIO 2014 (Competenza)	Stanziamenti finali		Equilibri
	Entrate	Uscite	
Corrente	39.569.333,66	39.569.333,66	0,00
Investimenti	23.469.544,29	23.719.544,29	-250.000,00
Movimento fondi	12.250.000,00	12.000.000,00	250.000,00
Servizi conto terzi	6.113.700,00	6.113.700,00	0,00
<b>Equilibrio generale competenza</b>	<b>81.402.577,95</b>	<b>81.402.577,95</b>	<b>0,00</b>

RISULTATI DELLA GESTIONE 2014 (Competenza)	Operazioni di gestione		Risultato
	Accertamenti	Impegni	
Corrente	37.867.819,98	28.230.938,37	9.636.881,61
Investimenti	12.532.396,94	12.217.061,45	315.335,49
Movimento fondi	7.073.029,25	7.073.029,25	0,00
Servizi conto terzi	3.790.621,37	3.790.621,37	0,00
<b>Risultato di gestione (Avanzo/Disavanzo competenza)</b>	<b>61.263.867,54</b>	<b>51.311.650,44</b>	<b>9.952.217,10</b>

## SCOSTAMENTI SULL'ESERCIZIO PRECEDENTE

### Principi contabili richiamati

60. Il risultato di amministrazione deve essere misurato nel rispetto del principio della prudenza, così come definito dal documento "Finalità e postulati dei principi contabili degli enti locali". Pertanto:
- b) Valuta, sulla base del trend storico, l'andamento del risultato della gestione di competenza, (differenza fra accertamenti ed impegni di competenza) al fine di evidenziare sia eventuali trend negativi strutturali, sia la capacità dell'ente di conseguire gli obiettivi finanziari che lo stesso si era prefissato all'inizio dell'anno. L'eventuale disavanzo della gestione di competenza è attentamente analizzato e motivato nel rendiconto (...).
169. Sezione tecnica della gestione. Questa parte va a sua volta distinta in più sezioni (...).
- Aspetti finanziari (...):
- c) Risultato finanziario. L'analisi evidenzia le cause degli scostamenti rispetto al precedente esercizio (...).

### Commento tecnico dell'ente

Il prospetto accosta i risultati conseguiti nell'esercizio confrontandoli con gli analoghi dati dell'anno immediatamente precedente, ma limitatamente alla sola gestione della competenza. La gestione dei residui, pur influenzando il risultato complessivo di amministrazione, non rappresenta infatti un utile elemento per valutare la possibilità dell'ente di finanziare interamente il fabbisogno di spesa di un esercizio con le risorse di pertinenza del medesimo anno.

### Informazioni e dati di bilancio

ANDAMENTO DELLA GESTIONE DI COMPETENZA (Valutazione trend storico)		Rendiconto		Variazione biennio
		2013	2014	
Riscossioni (competenza)	(+)	43.355.778,25	42.443.118,82	
Pagamenti (competenza)	(-)	30.808.633,92	31.712.225,00	
<b>Saldo movimenti cassa (solo competenza)</b>		<b>12.547.144,33</b>	<b>10.730.893,82</b>	<b>-1.816.250,51</b>
Residui attivi (competenza)	(+)	20.463.344,17	18.820.748,72	
Residui passivi (competenza)	(-)	23.517.175,73	19.599.425,44	
	Risultato contabile (solo competenza)	9.493.312,77	9.952.217,10	
Avanzo/Disavanzo esercizio precedente applicato	(+/-)	0,00	0,00	
<b>Risultato competenza</b>		<b>9.493.312,77</b>	<b>9.952.217,10</b>	<b>458.904,33</b>



## SCOSTAMENTO SULLE PREVISIONI DEFINITIVE

### Principi contabili richiamati

33. Nell'ambito delle finalità del sistema di bilancio e del rendiconto come indicate nei punti (...) del documento "Finalità e postulati dei principi contabili degli enti locali", il conto del bilancio rileva e dimostra i risultati della gestione finanziaria con peculiare riferimento alla funzione autorizzatoria del bilancio di previsione.
34. L'analisi del conto consiste nell'illustrazione e spiegazione di come sono state acquisite ed impiegate le risorse finanziarie in relazione alle *previsioni* di entrata e di spesa e si esplica sulla base dei seguenti elementi principali:
- Scostamenti tra le *previsioni* di entrata ed i relativi accertamenti;
  - Scostamenti tra le *previsioni* di spesa ed i relativi impegni;
169. Sezione tecnica della gestione. Questa parte va a sua volta distinta in più sezioni (...).
- Aspetti finanziari (...):
- Sintesi della gestione finanziaria. Sono sinteticamente presentati i dati della gestione finanziaria, (...) motivando gli scostamenti degli impegni rispetto alle previsioni (...).

### Commento tecnico dell'ente

Le due tabelle riportano lo scostamento che si è verificato tra le previsioni definitive (stanziamenti iniziali modificati dalle variazioni di bilancio) ed i relativi atti dispositivi di natura contabile, e cioè gli accertamenti di entrata e gli impegni di spesa. Tutti gli importi si riferiscono alla sola gestione della competenza, mentre le informazioni relative alla gestione dei residui sono riportate e commentate in uno specifico capitolo.

### Informazioni e dati di bilancio

ACCERTAMENTO DELLE ENTRATE (Competenza)	Entrate		Scostamento	% Accertato
	Stanz. finali	Accertamenti		
Tit.1 - Tributarie	21.588.568,98	21.129.991,00	-458.577,98	97,88 %
Tit.2 - Contributi e trasferimenti correnti	7.196.685,60	7.393.276,12	196.590,52	102,73 %
Tit.3 - Extratributarie	3.548.026,67	2.278.995,08	-1.269.031,59	64,23 %
Tit.4 - Trasferimenti di capitale e riscossione di crediti	13.469.895,34	9.215.847,29	-4.254.048,05	68,42 %
Tit.5 - Accensione di prestiti	29.315.206,73	17.455.136,68	-11.860.070,05	59,54 %
Tit.6 - Servizi per conto di terzi	6.113.700,00	3.790.621,37	-2.323.078,63	62,00 %
<b>Totale</b>	<b>81.232.083,32</b>	<b>61.263.867,54</b>	<b>-19.968.215,78</b>	<b>75,42 %</b>

IMPEGNO DELLE USCITE (Competenza)	Uscite		Scostamento	% Impegnato
	Stanz. finali	Impegni		
Tit.1 - Correnti	38.640.640,73	27.302.245,44	-11.338.395,29	70,66 %
Tit.2 - In conto capitale	23.719.544,29	12.217.061,45	-11.502.482,84	51,51 %
Tit.3 - Rimborso di prestiti	12.928.692,93	8.001.722,18	-4.926.970,75	61,89 %
Tit.4 - Servizi per conto di terzi	6.113.700,00	3.790.621,37	-2.323.078,63	62,00 %
<b>Totale</b>	<b>81.402.577,95</b>	<b>51.311.650,44</b>	<b>-30.090.927,51</b>	<b>63,03 %</b>

## ANDAMENTO DELLA LIQUIDITA'

### Principi contabili richiamati

169. Sezione tecnica della gestione. Questa parte va a sua volta distinta in più sezioni (...).

Aspetti finanziari (...):

d) Sintesi della gestione finanziaria. Sono sinteticamente presentati i dati della gestione finanziaria (...) e l'andamento della liquidità (...).

### Commento tecnico dell'ente

Il testo unico sull'ordinamento degli enti locali (art.222) autorizza il comune a utilizzare il fido bancario per la copertura di momentanee eccedenze di fabbisogno di cassa (pagamenti), introducendo però al riguardo precisi vincoli quantitativi. Su richiesta dell'ente corredata dalla deliberazione della giunta, infatti, il tesoriere concede un'anticipazione di tesoreria entro il limite massimo dei tre dodicesimi delle entrate accertate nel penultimo anno precedente, afferenti - per i comuni, le province, le città metropolitane e le unioni di comuni - ai primi tre titoli di entrata del bilancio, e per le comunità montane, ai primi due titoli. Il ricorso al fido di tesoreria ha un onere che grava sulle uscite del bilancio finanziario (conto di bilancio) e nei costi del corrispondente prospetto economico (conto economico).

Il prospetto quantifica il limite massimo di tesoreria che si è reso disponibile nell'esercizio, riporta le informazioni essenziali sull'entità del fenomeno e mostra, infine, il volume complessivo di riscossioni e pagamenti che hanno contraddistinto la gestione. Il giudizio generale sull'andamento della liquidità si basa sull'accostamento del fondo di cassa iniziale con quello finale, unitamente alla valutazione economico-finanziaria sull'impatto che gli eventuali interessi passivi per il ricorso all'anticipazione hanno avuto sugli equilibri di bilancio.

### Informazioni e dati di bilancio

ANTICIPAZIONE TESORERIA E GESTIONE DELLA LIQUIDITA'	Elementi rilevanti	
	Analisi	Sintesi
<b>Esposizione massima per anticipazione Tesoreria (accertamenti 2012)</b>		
Tit.1 - Tributarie	(+)	22.294.896,48
Tit.2 - Contributi e trasferimenti correnti	(+)	596.301,11
Tit.3 - Extratributarie	(+)	2.729.666,15
Somma		25.620.863,74
Percentuale massima di esposizione delle entrate		25,00 %
Limite teorico anticipazione (25% entrate)		6.405.215,94
		<b>6.405.215,94</b>
<b>Anticipazione di Tesoreria effettiva</b>		
Anticipazione più elevata usufruita nel 2014		2.452.126,05
Interessi passivi pagati per l'anticipazione		12.251,03
		<b>12.251,03</b>
<b>Gestione della liquidità</b>		
Fondo di cassa iniziale (01-01-2014)	(+)	1.974.575,59
Riscossioni	(+)	52.556.660,91
Pagamenti	(-)	52.012.962,85
Fondo di cassa finale (31-12-2014)		2.518.273,65
		<b>2.518.273,65</b>

## FORMAZIONE DI NUOVI RESIDUI ATTIVI E PASSIVI

### Principi contabili richiamati

45. L'operazione di riaccertamento dei residui attivi da iscrivere nel conto del bilancio è tesa alla verifica del permanere dei requisiti essenziali dell'accertamento delle entrate così come indicati nel Principio contabile n.2 e precisamente la ragione del credito, il titolo giuridico, il soggetto debitore, la somma e la scadenza; durante tale verifica, da effettuarsi obbligatoriamente per ciascun singolo accertamento della gestione di *competenza* (...), l'ente deve mantenere un comportamento prudente, evitando di conservare tra i residui attivi del conto del bilancio i crediti dichiarati assolutamente inesigibili, quelli controversi e quelli riconosciuti di dubbia o difficile esazione o premunirsi di costituire un fondo svalutazione crediti idoneo a bilanciare gli effetti negativi sul risultato di amministrazione che tali eliminazioni altrimenti produrrebbero.
34. L'analisi del conto di bilancio consiste nell'illustrazione e spiegazione di come sono state acquisite ed impiegate le risorse finanziarie in relazione alle previsioni di entrata e di spesa e si esplica sulla base dei seguenti elementi principali: (...)
- c) Grado di riscossione delle entrate (...) nella gestione di *competenza* (...);
- d) Velocità di pagamento delle spese (...) nella gestione di *competenza* (...).

### Commento tecnico dell'ente

Le previsioni di entrata tendono a tradursi durante l'esercizio in accertamenti, ossia in crediti che il comune vanta nei confronti di soggetti esterni. La velocità con cui questi crediti vanno a buon fine, e cioè si trasformano in riscossioni, influisce direttamente nelle disponibilità di cassa. L'accertamento di competenza che non si è interamente tradotto in riscossione durante l'anno ha comportato la formazione di un nuovo residuo attivo; la prima tabella, pertanto, mostra nella penultima colonna lo scostamento tra gli accertamenti e le riscossioni, e cioè i nuovi residui attivi, mentre l'ultima colonna riporta il grado di riscossione degli accertamenti, e quindi la capacità dell'ente di incassare con una sufficiente tempestività i crediti che progressivamente si vanno a formare.

Analogamente alle entrate, il secondo prospetto mostra la situazione speculare presente nelle uscite, dove lo scostamento indica il valore dei nuovi residui passivi che si sono formati in questo esercizio, mentre l'ultima colonna riporta la percentuale di pagamento di questi impegni che si sono formati nell'anno. Anche la velocità di pagamento di queste poste influenza la giacenza di cassa ed il conseguente possibile ricorso all'anticipazione di tesoreria.

### Informazioni e dati di bilancio

RISCOSSIONE DELLE ENTRATE (Competenza)	Entrate		Scostamento	% Riscosso
	Accertamenti	Riscossioni		
Tit.1 - Tributarie	21.129.991,00	15.241.744,05	-5.888.246,95	72,13 %
Tit.2 - Contributi e trasferimenti correnti	7.393.276,12	2.882.210,27	-4.511.065,85	38,98 %
Tit.3 - Extratributarie	2.278.995,08	1.843.026,68	-435.968,40	80,87 %
Tit.4 - Trasferimenti di capitale e riscossione di crediti	9.215.847,29	1.404.940,89	-7.810.906,40	15,24 %
Tit.5 - Accensione di prestiti	17.455.136,68	17.455.136,67	-0,01	100,00 %
Tit.6 - Servizi per conto di terzi	3.790.621,37	3.616.060,26	-174.561,11	95,39 %
<b>Totale</b>	<b>61.263.867,54</b>	<b>42.443.118,82</b>	<b>-18.820.748,72</b>	<b>69,28 %</b>

PAGAMENTO DELLE USCITE (Competenza)	Uscite		Scostamento	% Pagato
	Impegni	Pagamenti		
Tit.1 - Correnti	27.302.245,44	17.031.563,83	-10.270.681,61	62,38 %
Tit.2 - In conto capitale	12.217.061,45	3.342.535,46	-8.874.525,99	27,36 %
Tit.3 - Rimborso di prestiti	8.001.722,18	8.001.722,18	0,00	100,00 %
Tit.4 - Servizi per conto di terzi	3.790.621,37	3.336.403,53	-454.217,84	88,02 %
<b>Totale</b>	<b>51.311.650,44</b>	<b>31.712.225,00</b>	<b>-19.599.425,44</b>	<b>61,80 %</b>

## SMALTIMENTO DEI PRECEDENTI RESIDUI

### Principi contabili richiamati

12. Il rendiconto della gestione nel sistema del bilancio deve essere corredato da un'informativa supplementare che faciliti la comprensione della struttura contabile. Tale informativa deve essere contenuta nella relazione al rendiconto di gestione. In tale relazione si darà atto dell'osservanza dei postulati del sistema di bilancio secondo i principi contabili e, in particolare, dell'attendibilità dell'informazione fornita quale rappresentazione fedele delle operazioni e degli eventi che si intendono rappresentare e dimostrare nel rendiconto della gestione. Nel contempo sarà attestata l'attendibilità e "congruità" delle entrate e delle spese, anche in riferimento all'esigibilità dei *residui attivi* e all'attendibilità dei *residui passivi* (...).
34. L'analisi del conto di bilancio consiste nell'illustrazione e spiegazione di come sono state acquisite ed impiegate le risorse finanziarie in relazione alle previsioni di entrata e di spesa e si esplica sulla base dei seguenti elementi principali (...):  
 c) Grado di riscossione delle entrate (...) nella gestione (...) *residui*;  
 d) Velocità di pagamento delle spese (...) nella gestione (...) *residui* (...).
45. L'operazione di riaccertamento dei *residui attivi* da iscriverne nel conto del bilancio è tesa alla verifica del permanere dei requisiti essenziali dell'accertamento delle entrate così come indicati nel principio contabile n. 2 e precisamente la ragione del credito, il titolo giuridico, il soggetto debitore, la somma e la scadenza. Durante tale verifica, da effettuarsi obbligatoriamente per ciascun (...) per ciascun residuo attivo proveniente dagli anni precedenti, l'ente deve mantenere un comportamento prudente, evitando di conservare tra i residui attivi del conto del bilancio i crediti dichiarati assolutamente inesigibili, quelli controversi e quelli riconosciuti di dubbia o difficile esazione o premunirsi di costituire un fondo svalutazione crediti idoneo a bilanciare gli effetti negativi sul risultato di amministrazione che tali eliminazioni altrimenti produrrebbero.
52. Come indicato nel Principio contabile n. 2, l'operazione di riaccertamento dei *residui passivi* da iscriverne nel conto del bilancio è tesa alla verifica del permanere o meno delle posizioni debitorie effettive o di impegni riportati a residui passivi pur in assenza di obbligazioni giuridicamente perfezionate in forza delle disposizioni ordinamentali; durante tale verifica, da effettuarsi obbligatoriamente per ciascun residuo, l'ente deve mantenere un comportamento prudente ricercando le condizioni dell'effettiva esistenza dei requisiti previsti dall'ordinamento.

### Commento tecnico dell'ente

I due prospetti mostrano il tasso di smaltimento dei residui attivi e passivi riportati dal precedente esercizio. La velocità di incasso dei crediti pregressi influisce direttamente sulla situazione complessiva di cassa, circostanza che si verifica anche nel versante delle uscite dove il pagamento di debiti pregressi estingue il residuo passivo ma si traduce in un esborso monetario. La capacità dell'ente di incassare rapidamente i propri crediti, come evidenziata dall'ultima colonna del primo prospetto, va pure confrontata con il contenuto della tabella presente nell'argomento "Crediti in sofferenza o inesigibili", dove il prolungato ritardo nell'estinzione di talune posizioni è messo in diretta relazione con la possibile insorgenza di situazioni di dubbia esigibilità del credito.

### Informazioni e dati di bilancio

RISCOSSIONE DEI RESIDUI ATTIVI (Gestione 2014 - residui attivi 2013 e precedenti)	Residui attivi		% Riscosso
	Iniziali (31-12-13)	Riscossi	
Tit.1 - Tributarie	22.621.900,25	4.721.063,12	20,87 %
Tit.2 - Contributi e trasferimenti correnti	1.577.074,85	929.693,66	58,95 %
Tit.3 - Extratributarie	5.722.555,19	912.700,10	15,95 %
Tit.4 - Trasferimenti di capitale e riscossione di crediti	25.155.035,52	1.384.119,55	5,50 %
Tit.5 - Accensione di prestiti	1.629.199,85	188.838,80	11,59 %
Tit.6 - Servizi per conto di terzi	13.703.329,76	1.977.126,86	14,43 %
<b>Totale</b>	<b>70.409.095,42</b>	<b>10.113.542,09</b>	<b>14,36 %</b>

PAGAMENTO DEI RESIDUI PASSIVI (Gestione 2014 residui passivi 2013 e precedenti)	Residui passivi		% Pagato
	Iniziali (31-12-13)	Pagati	
Tit.1 - Correnti	19.597.262,31	13.075.251,32	66,72 %
Tit.2 - In conto capitale	27.006.986,53	4.101.180,48	15,19 %
Tit.3 - Rimborso di prestiti	0,00	0,00	0,00 %
Tit.4 - Servizi per conto di terzi	13.528.256,29	3.124.306,05	23,09 %
<b>Totale</b>	<b>60.132.505,13</b>	<b>20.300.737,85</b>	<b>33,76 %</b>

## CREDITI DI DUBBIA ESIGIBILITA'

### Principi contabili richiamati

49. I crediti inesigibili o di dubbia esigibilità devono essere stralciati dal conto del bilancio ed iscritti nel conto del patrimonio tra le immobilizzazioni finanziarie al netto del relativo fondo svalutazione crediti. La verifica di esigibilità del credito riguarda le condizioni di insolubilità del debitore che devono essere illustrate e motivate nella relazione del rendiconto, fermo restando che la rilevazione dell'accertamento segue l'aspetto giuridico dell'entrata ossia il momento in cui sorge in capo all'ente locale il diritto a percepire somme di denaro. Al fine di garantire la conservazione del pareggio finanziario, in presenza di residui attivi inesigibili o di dubbia esigibilità, l'ente in sede di redazione del bilancio preventivo è opportuno che destini parte delle risorse di entrata nell'intervento di spesa "fondo svalutazione crediti".
118. (...) sono crediti di dubbia esigibilità quelli per i quali vi siano elementi che facciano presupporre un difficile realizzo degli stessi. Per tale categoria, in base agli elementi in possesso, l'ente deve, o stralciarli dal conto del bilancio, trattandoli alla stregua dei crediti inesigibili; o tenerli nel conto del bilancio, presentando però il relativo fondo svalutazione crediti a detrazione. Sono crediti di dubbia esigibilità i crediti per i quali contestualmente si verificano le seguenti circostanze: incapacità di riscuotere e mancata scadenza dei termini di prescrizione.
101. (...) i crediti di dubbia esigibilità devono essere stralciati dal conto del bilancio, salvo che non sussista un avanzo vincolato tale da consentire la copertura della relativa perdita (...).

### Commento tecnico dell'ente

L'avanzo di amministrazione conseguito in un esercizio ha un grado di esigibilità che dipende dalla facilità con cui l'ente può trasformare, sulla base di stime prudenziali ma ragionevoli, i crediti esistenti in altrettante riscossioni; questa valutazione condiziona direttamente la possibilità concreta di applicare l'avanzo di amministrazione in bilancio, trasformando questa posta di pura entità contabile in una effettiva fonte di finanziamento di ulteriori spese. I crediti di difficile esazione possono essere conservati nel conto del bilancio (prima colonna) a condizione che una pari quota di avanzo di amministrazione sia poi accantonata per il loro rifinanziamento, e ciò al fine di mantenere l'equilibrio sostanziale di bilancio; possono, inoltre, essere stralciati dal conto di bilancio (seconda colonna) per essere conservati, come evidenza giuridica e contabile, nel conto del patrimonio.

### Informazioni e dati di bilancio

CREDITI IN SOFFERENZA 2014 CON CONDIZIONE DI DUBBIA ESIGIBILITA'		Conservati nel C/Bilancio	Conservati nel solo C/Patrimonio	Totale
Tributi	(Tit.1)	0,00	4.312.582,13	4.312.582,13
Contributi e trasferimenti correnti	(Tit.2)	0,00	0,00	0,00
Entrate extratributarie	(Tit.3)	0,00	0,00	0,00
Trasferimenti C/capitale	(Tit.4)	0,00	0,00	0,00
Mutui e prestiti	(Tit.5)	0,00	0,00	0,00
Servizi conto terzi	(Tit.6)	0,00	0,00	0,00
<b>Totale</b>		<b>0,00</b>	<b>4.312.582,13</b>	<b>4.312.582,13</b>

## DEBITI FUORI BILANCIO

### Principi contabili richiamati

56. In analogia alla competenza ad impegnare le spese affidata ai responsabili dei servizi cui è attribuito il procedimento di gestione delle singole spese, anche la competenza ad eseguire le operazioni di riaccertamento spetta ai medesimi soggetti. È compito dei responsabili dei servizi evidenziare in sede di rendiconto l'eventuale esistenza di debiti fuori bilancio per l'attivazione del procedimento di riconoscimento di legittimità di cui all'art.194 del TUEL.
60. Il risultato di amministrazione deve essere misurato nel rispetto del principio della prudenza, così come definito dal documento "Finalità e postulati dei principi contabili degli enti locali". Pertanto:
- a) Nella relazione al rendiconto, l'ente dettaglia e motiva la suddivisione del risultato di amministrazione scaturite dalla gestione in conto residui e in conto competenza (..); inoltre, dettaglia e motiva le condizioni di effettiva esigibilità dello stesso (..).
65. L'ente identifica e valuta eventuali passività potenziali al fine di predisporre adeguati accantonamenti che permettano la copertura dei futuri debiti. Se i futuri debiti, anche fuori bilancio, sono certi nel *an* e nel *quantum*, e in particolare quando alla data di formazione del rendiconto:
- Esiste un'obbligazione che deriva da un evento passato;
  - È probabile un uscita finanziaria;
  - È possibile effettuare una stima attendibile del debito;
- devono essere rilevati nel conto del bilancio, o, in alternativa, deve essere riservata quota parte di avanzo a copertura di essi.
- Se, invece, la passività deriva da un obbligazione:
- Possibile, che scaturisce da eventi passati e la cui esistenza deve essere confermata o meno da uno o più fatti futuri che non sono sotto il controllo dell'ente;
  - Non probabile in relazione all'impiego di risorse per la sua estinzione;
  - Che non può essere determinata con sufficiente attendibilità,
- deve essere data adeguata informazione nella relazione al rendiconto della gestione.
66. Le passività potenziali (..) devono essere indicate nella relazione (..) distinte in eventi probabili, possibili e remoti.

### Commento tecnico dell'ente

Il testo unico sull'ordinamento degli enti locali (art.194) fornisce una definizione dei debiti fuori bilancio precisando che si tratta di situazioni debitorie riconducibili ad attività di gestione intraprese in precedenti esercizi. Le casistiche sono varie, come l'esito di sentenze esecutive, la necessità di coprire disavanzi di consorzi, aziende speciali, istituzioni, o l'esigenza di finanziare convenzioni, atti costitutivi, ricapitalizzazioni di società, oppure la necessità di ultimare procedure espropriative ed occupazioni d'urgenza. Ma un debito fuori bilancio può nascere anche dall'avvenuta acquisizione di beni e servizi in violazione degli obblighi di preventivo impegno della spesa, con la conseguenza che l'amministrazione deve poi dimostrare la pertinenza di questo ulteriore fabbisogno di risorse con le competenze giuridiche e gestionali riconducibili all'ente. Tutte queste casistiche, in modo diretto o indiretto, influiscono nella formazione dell'avanzo o del disavanzo finale.

Il risultato dell'esercizio, ottenuto come sintesi delle scritture contabili registrate nell'anno, non può tenere conto di queste situazioni debitorie che, proprio per la presenza di particolari circostanze, non sono state tempestivamente riportate in contabilità. I debiti fuori bilancio eventualmente emersi prima dell'approvazione formale del rendiconto, come riportati nella successiva tabella, vanno a rettificare in diminuzione il risultato di amministrazione dell'esercizio, e ciò al fine di mantenere un più rigoroso rispetto del criterio di competenza finanziaria, dove le entrate di un esercizio finanziano le spese sostenute, o comunque decise, nel medesimo intervallo temporale.

### Informazioni e dati di bilancio

DEBITI FUORI BILANCIO 2014 (Art.194 TUEL)		Già riconosciuti e finanziati nel 2014	Ancora da ricon. o finanziare	Totale
Sentenze	(a)	225.521,75	0,00	225.521,75
Disavanzi	(b)	0,00	0,00	0,00
Ricapitalizzazioni	(c)	0,00	0,00	0,00
Espropri	(d)	0,00	0,00	0,00
Altro	(e)	36.355,21	0,00	36.355,21
<b>Totale</b>		<b>261.876,96</b>	<b>0,00</b>	<b>261.876,96</b>

## VINCOLI E CAUTELE NELL'UTILIZZO DELL'AVANZO

### Principi contabili richiamati

59. Il risultato di amministrazione, come richiesto dall'art.187, comma 1 del T.U.E.L., deve essere scomposto ai fini del successivo utilizzo o ripiano, in: a) fondi vincolati; b) fondi per il finanziamento delle spese in conto capitale; c) fondi di ammortamento; d) fondi non vincolati (...).
- I vincoli di destinazione delle risorse confluite nel risultato di amministrazione permangono anche se quest'ultimo non è capiente a sufficienza o è negativo (disavanzo di amministrazione); in questi casi l'ente dovrà ricercare le risorse necessarie per finanziare tutte le spese derivanti da entrate vincolate rifluite nel risultato di amministrazione (...).
60. Il risultato di amministrazione deve essere misurato nel rispetto del principio della prudenza, così come definito dal documento "Finalità e postulati dei principi contabili degli enti locali". Pertanto:
- a) Nella relazione al rendiconto, l'ente dettaglia e motiva la suddivisione del risultato di amministrazione (...), spiegando le ragioni dei fondi vincolati, nel rispetto dei principi della comprensibilità (chiarezza) e della verificabilità dell'informazione; inoltre, dettaglia e motiva le condizioni di effettiva esigibilità dello stesso (...).
- d) Sulla base della scomposizione sopra descritta, l'ente analizza il risultato finale di amministrazione (...) ed in caso di risultato positivo, evidenzia quanta parte è formata da residui da incassare con l'evidenziazione della loro anzianità, in modo da rendere evidenti le eventuali difficoltà di incasso di alcuni residui attivi e, ove vi sia una presenza significativa di residui con elevato grado di anzianità, sia possibile condizionarne l'impiego al loro effettivo realizzo.

### Commento tecnico dell'ente

Il risultato positivo di amministrazione, e cioè l'avanzo, diventa una risorsa effettivamente "spendibile" dall'ente solo se a monte di questo valore esiste una situazione di effettivo equilibrio generale, con la conseguenza che l'ammontare dell'avanzo realmente applicabile al bilancio in corso dipende proprio dall'esito di questa verifica. Il seguente prospetto, pertanto, mette in risalto gli elementi che possono impedire l'applicazione dell'avanzo (fondi vincolati), le poste che ne condizionano l'impiego (azioni esecutive non regolarizzate; debiti fuori bilancio ancora da riconoscere e finanziare), oppure i fenomeni che suggeriscono l'adozione di particolari cautele (crediti di dubbia esigibilità conservati in bilancio). L'impiego di un avanzo di amministrazione non realizzato, e cioè l'utilizzo concreto di una fonte di finanziamento addizionale che esiste "solo sulla carta", porterebbe ad un immediato peggioramento dell'equilibrio sostanziale del bilancio in corso.

### Informazioni e dati di bilancio

VINCOLI E CAUTELE NELL'UTILIZZO DELL'AVANZO DI AMMINISTRAZIONE		Importo	
		Parziale	Totale
<b>Risultato contabile</b>			
Risultato di amministrazione complessivo	(+)		23.836.465,35
<b>Vincoli</b>			
Fondi vincolati per Spese correnti		18.126.088,74	
Fondi vincolati per Investimenti		1.112.847,33	
Fondi vincolati per Ammortamenti		4.597.529,28	
Totale vincoli	(-)	23.836.465,35	23.836.465,35
<b>Risultato dopo il ripristino dei vincoli</b>			
Quota di avanzo non vincolato			-
Ulteriore fabbisogno di risorse per ripristinare i vincoli			-
<b>Cautele</b>			
Azioni esecutive non regolarizzate		0,00	
Debiti fuori bilancio ancora da riconoscere o finanziare		0,00	
Crediti di dubbia esigibilità (conservati nel C/Bilancio)		0,00	
Totale cautele	(-)	0,00	0,00
<b>Quota di avanzo disponibile</b>	<b>(=)</b>		<b>-</b>

## CONTO DEL PATRIMONIO

### Principi contabili richiamati

7. Il rendiconto deve permettere di verificare sia la fase autorizzatoria-finanziaria attribuita al sistema di bilancio, sia la situazione economica, finanziaria e patrimoniale dell'ente e i mutamenti di tale situazione per effetto della gestione (...).
105. Il D.P.R. n.194 del 1996 prescrive lo schema ed il contenuto obbligatori del conto del patrimonio. Lo schema è a sezioni contrapposte, l'Attivo ed il Passivo. La classificazione dei valori attivi si fonda su una logica di destinazione, mentre quella del Passivo rispetta la natura delle fonti di finanziamento. Lo schema presenta tre macroclassi nell'attivo (Immobilizzazioni, Attivo circolante, Ratei e risconti attivi) e quattro nel passivo (Patrimonio netto, Conferimenti, Debiti, Ratei e risconti passivi) (...).
170. Aspetti economico-patrimoniali. Devono essere evidenziate, per le voci più significative, attraverso schemi di sintesi, le movimentazioni intervenute durante l'esercizio. Inoltre, deve essere descritta la composizione delle singole voci al fine della chiara rappresentazione dei valori di rendiconto.

### Commento tecnico dell'ente

La prima tabella riporta il conto del patrimonio redatto secondo lo schema ufficiale, e pertanto a sezioni contrapposte, dove l'attivo viene accostato al passivo per ottenere, come differenza, il patrimonio netto. Le voci utilizzate sono quelle richieste dalla modulistica ufficiale e si riferiscono ai grandi aggregati in cui è scomposto il patrimonio comunale. La seconda tabella, invece, mostra l'evoluzione del patrimonio nell'ultimo biennio e riporta la variazione intervenuta nei singoli raggruppamenti, intesa come sintesi complessiva delle diverse movimentazioni intervenute durante l'esercizio.

### Informazioni e dati di bilancio

CONTO DEL PATRIMONIO 2014 IN SINTESI			
Attivo	Importo	Passivo	Importo
Immobilizzazioni immateriali	0,00	Patrimonio netto	99.451.496,06
Immobilizzazioni materiali	110.217.163,11		
Immobilizzazioni finanziarie	9.541.140,07		
Rimanenze	0,00		
Crediti	78.647.660,06		
Attività finanziarie non immobilizzate	0,00	Conferimenti	38.294.757,29
Disponibilità liquide	2.518.273,65	Debiti	63.221.478,82
Ratei e risconti attivi	43.495,28	Ratei e risconti passivi	0,00
<b>Attivo</b>	<b>200.967.732,17</b>	<b>Passivo</b>	<b>200.967.732,17</b>

VARIAZIONE DEL PATRIMONIO NEL BIENNIO 2013-2014 (Denominazione aggregati)	Importi		Variazione
	2013	2014	
Immobilizzazioni immateriali	0,00	0,00	0,00
Immobilizzazioni materiali	103.575.701,24	110.217.163,11	6.641.461,87
Immobilizzazioni finanziarie	10.358.795,95	9.541.140,07	-817.655,88
Rimanenze	0,00	0,00	0,00
Crediti	70.409.095,42	78.647.660,06	8.238.564,64
Attività finanziarie non immobilizzate	0,00	0,00	0,00
Disponibilità liquide	1.974.575,59	2.518.273,65	543.698,06
Ratei e risconti attivi	57.485,70	43.495,28	-13.990,42
<b>Attivo</b>	<b>186.375.653,90</b>	<b>200.967.732,17</b>	
Patrimonio netto	94.238.328,40	99.451.496,06	5.213.167,66
Conferimenti	31.772.733,65	38.294.757,29	6.522.023,64
Debiti	60.364.591,85	63.221.478,82	2.856.886,97
Ratei e risconti passivi	0,00	0,00	0,00
<b>Passivo</b>	<b>186.375.653,90</b>	<b>200.967.732,17</b>	



## CONTO ECONOMICO

### Principi contabili richiamati

7. Il rendiconto deve permettere di verificare sia la fase autorizzatoria-finanziaria attribuita al sistema di bilancio, sia la situazione economica, finanziaria e patrimoniale dell'ente e i mutamenti di tale situazione per effetto della gestione. Non è sufficiente il raggiungimento dell'equilibrio finanziario complessivo per formulare un giudizio completo sull'andamento attuale e prospettico dell'ente. L'equilibrio *economico* a valere nel tempo è un obiettivo essenziale dell'ente, da verificare costantemente e da analizzare in sede di esame ed approvazione del rendiconto della gestione (...).
71. Lo schema di *conto economico*, di contenuto obbligatorio, approvato con il D.P.R. n.194 del 1996, si compendia nella considerazione delle seguenti aree funzionali, con riferimento alle quali, attraverso l'analisi di 28 valori, si procede alla quantificazione di alcuni risultati parziali (risultato della gestione e risultato della gestione operativa) sino a pervenire alla determinazione del complessivo risultato economico d'esercizio, per le parti appresso indicate, così specificate: Proventi della gestione; Costi della gestione; Proventi e oneri da aziende speciali e partecipate; Proventi e oneri finanziari; Proventi e oneri straordinari.
74. I principali scostamenti rispetto al *conto economico* dell'esercizio precedente devono essere analizzati e valutati nella relazione illustrativa dell'organo esecutivo. Il risultato economico dell'esercizio ed in particolare il risultato depurato dei componenti straordinari (...), se negativo, attesta uno squilibrio economico che rende necessario provvedimenti per raggiungere nell'arco temporale più breve il pareggio. L'equilibrio economico come indicato nei postulati dei principi contabili degli enti locali è, infatti, un obiettivo essenziale ai fini della funzionalità dell'ente. La tendenza al pareggio economico deve essere pertanto considerata un obiettivo di gestione da sottoporre a costante controllo.
103. Risultato economico dell'esercizio. Rappresenta la differenza positiva o negativa tra i proventi e gli oneri dell'esercizio. In generale la variazione del patrimonio netto deve corrispondere al *risultato economico*, salvo il caso di rilevazione di errori nella ricostruzione iniziale della consistenza patrimoniale (...).

### Commento tecnico dell'ente

La prima tabella mostra il risultato economico conseguito nell'esercizio, mentre la seconda accosta i dati degli ultimi due anni per evidenziare la variazione intervenuta nei saldi nelle diverse ramificazioni dell'attività economica dell'ente, e cioè la gestione caratteristica, le partecipazioni in aziende speciali, la gestione finanziaria e quella straordinaria. La somma dei risultati conseguiti nei primi due aggregati (gestione caratteristica e partecipazioni) determina il risultato della gestione operativa mentre l'insieme di tutti i costi e ricavi di competenza del medesimo intervallo temporale determina il risultato economico dell'esercizio. I criteri di imputazione dei movimenti finanziari (competenza finanziaria) differiscono da quelli economici (competenza economica) con la conseguenza che il risultato di amministrazione (gestione finanziaria) non coincide mai con il risultato economico (gestione economica) del medesimo esercizio. Si tratta, infatti, di valori che seguono regole e criteri di imputazione profondamente diversi.

### Informazioni e dati di bilancio

CONTO ECONOMICO 2014 IN SINTESI (Denominazione aggregati)		Importi		Risultato
		Ricavi	Costi	
Gestione caratteristica	(+)	31.589.183,47	26.492.114,92	5.097.068,55
Partecipazione in aziende speciali	(+)	0,00	0,00	0,00
<b>Risultato della gestione operativa</b>		<b>31.589.183,47</b>	<b>26.492.114,92</b>	<b>5.097.068,55</b>
Gestione finanziaria	(+)	4.167,69	1.117.765,30	-1.113.597,61
Gestione straordinaria	(+)	2.859.156,32	2.120.403,17	738.753,15
<b>Risultato economico dell'esercizio</b>		<b>34.452.507,48</b>	<b>29.730.283,39</b>	<b>4.722.224,09</b>

VARIAZIONE DEL CONTO ECONOMICO NEL BIENNIO (Denominazione aggregati)		Importi		Variazione
		2013	2014	
Gestione caratteristica	(+)	4.376.673,60	5.097.068,55	720.394,95
Partecipazione in aziende speciali	(+)	0,00	0,00	0,00
<b>Risultato della gestione operativa</b>		<b>4.376.673,60</b>	<b>5.097.068,55</b>	
Gestione finanziaria	(+)	-1.006.504,74	-1.113.597,61	-107.092,87
Gestione straordinaria	(+)	-1.911.975,86	738.753,15	2.650.729,01
<b>Risultato economico dell'esercizio</b>		<b>1.458.193,00</b>	<b>4.722.224,09</b>	

# ANDAMENTO DELLA GESTIONE



## ANALISI DEGLI SCOSTAMENTI

### Principi contabili richiamati

25. Il rendiconto dell'ente locale, deve indicare se le risorse ottenute sono state utilizzate in conformità al bilancio di previsione approvato. Il *confronto* tra bilancio di previsione prima che siano state effettuate eventuali variazioni di bilancio permette di verificare il livello di attendibilità del processo di programmazione e di previsione e quindi la corretta applicazione del Principio contabile n.1, "Programmazione e previsione nel sistema di bilancio".
171. Andamento della gestione. In questa sezione devono trattarsi i seguenti argomenti: (..)
- b) Analisi degli scostamenti. Analizzare gli *scostamenti* e le motivazioni rispetto alle linee programmatiche originarie, rilevate nella prima parte del documento. Eventuali azioni correttive che l'amministrazione pone in essere sono qui evidenziate. L'analisi è ritenuta indispensabile per realizzare una corretta integrazione delle attività di programmazione, gestione, rendicontazione e controllo(..).

### Commento tecnico dell'ente

Le decisioni riportate nella programmazione iniziale approvata con il bilancio di previsione subiscono, nel corso dell'esercizio, gli adattamenti ed i perfezionamenti conseguenti al normale sviluppo della gestione, un'attività che implica anche la revisione delle ipotesi di pianificazione del reperimento di risorse e della loro successiva destinazione. Il grado di attendibilità degli stanziamenti di bilancio, inteso come lo scostamento tra le previsioni finali e quelle iniziali (terza colonna dei due prospetti) o come il valore percentuale di variazione delle previsioni iniziali (ultima colonna dei due prospetti), rappresenta un indice per misurare il grado di coerenza della programmazione di inizio esercizio con gli eventi modificativi che sono stati affrontati dall'amministrazione nel corso dell'anno. Questi adattamenti delle previsioni iniziali si sono tradotti in altrettante variazioni di bilancio, la cui elencazione ed eventuale commento è riportato in un distinto e specifico argomento della relazione.

### Informazioni e dati di bilancio

AGGIORNAMENTI NELLE PREVISIONI DI ENTRATA INIZIALI (Competenza)	Previsioni entrata		Scostamento	% Variato
	Iniziali	Finali		
Tit.1 - Tributarie	21.588.568,98	21.588.568,98	0,00	0,00 %
Tit.2 - Contributi e trasferimenti correnti	7.196.685,60	7.196.685,60	0,00	0,00 %
Tit.3 - Extratributarie	3.548.026,67	3.548.026,67	0,00	0,00 %
Tit.4 - Trasferimenti di capitale e riscossione di crediti	13.469.895,34	13.469.895,34	0,00	0,00 %
Tit.5 - Accensione di prestiti	29.315.206,73	29.315.206,73	0,00	0,00 %
Tit.6 - Servizi per conto di terzi	6.113.700,00	6.113.700,00	0,00	0,00 %
<b>Totale</b>	<b>81.232.083,32</b>	<b>81.232.083,32</b>	<b>0,00</b>	<b>0,00 %</b>

AGGIORNAMENTI NELLE PREVISIONI DI SPESA INIZIALI (Competenza)	Previsioni uscita		Scostamento	% Variato
	Iniziali	Finali		
Tit.1 - Correnti	38.640.640,73	38.640.640,73	0,00	0,00 %
Tit.2 - In conto capitale	23.719.544,29	23.719.544,29	0,00	0,00 %
Tit.3 - Rimborso di prestiti	12.928.692,93	12.928.692,93	0,00	0,00 %
Tit.4 - Servizi per conto di terzi	6.113.700,00	6.113.700,00	0,00	0,00 %
<b>Totale</b>	<b>81.402.577,95</b>	<b>81.402.577,95</b>	<b>0,00</b>	<b>0,00 %</b>

## VARIAZIONI DI BILANCIO

### Principi contabili richiamati

12. Il rendiconto della gestione nel sistema del bilancio deve essere corredato di un'informativa supplementare che faciliti la comprensione della struttura contabile. Tale informativa deve essere contenuta nella relazione al rendiconto di gestione. In tale relazione (...) sarà data anche adeguata informazione sul numero, sull'entità e sulle ragioni che hanno determinato l'esigenza di approvare in corso di esercizio le *variazioni di bilancio*, ivi compresa la variazione generale di assestamento di cui all'art.175, comma 8, del D.Lgs. 18 agosto 2000, n.267.
169. Sezione tecnica della gestione. Questa parte va a sua volta distinta in più sezioni (...).
- Aspetti finanziari (...):
- d) Sintesi della gestione finanziaria. Sono sinteticamente riportati i dati della gestione finanziaria, evidenziando le *variazioni* intervenute nell'anno (...).

### Commento tecnico dell'ente

Il testo unico sull'ordinamento degli enti locali (art.175) definisce gli ambiti ed i limiti entro i quali può legittimamente esprimersi l'esigenza dell'amministrazione di perfezionare la programmazione delle risorse e degli interventi riportata nella relazione previsionale di inizio anno, adattando conseguentemente queste decisioni alle mutate disponibilità o esigenze che si manifestano durante la successiva gestione. Il bilancio di previsione, infatti, può subire variazioni nel corso dell'esercizio sia nella parte prima relativa alle entrate che nella parte seconda relativa alle spese, e gli atti che autorizzano queste modificazioni (variazioni di bilancio) sono di competenza dell'organo consiliare. Oltre a ciò, l'organo consiliare delibera entro il mese di novembre anche la variazione di assestamento generale, ossia la ricognizione finale di tutte le previsioni di entrata e di uscita, al fine di assicurare il mantenimento del pareggio di bilancio fino al termine dell'esercizio. Il prospetto riporta, in massima sintesi, gli estremi delle principali variazioni di bilancio adottate nel corso di questo esercizio, deliberazioni che sono state direttamente approvate dal consiglio oppure, nei casi previsti dalla legge, deliberate dalla giunta ma poi sottoposte in ogni caso alla successiva ratifica dell'organo consiliare.

### Informazioni e dati di bilancio

PRINCIPALI VARIAZIONI DI BILANCIO EFFETTUATE NELL'ESERCIZIO	Estremi di riconoscimento		
	Tipo	Numero	Data

## STRUMENTI DI PROGRAMMAZIONE

### Principi contabili richiamati

35. La relazione al rendiconto deve evidenziare il grado di raggiungimento dei programmi e dei progetti indicati negli strumenti di programmazione; tale analisi deve soffermarsi sui motivi che hanno determinato eventuali variazioni rispetto a quanto programmato ed illustrare i risultati finanziari, economici e patrimoniali sia generali, che settoriali ed anche attraverso l'utilizzo dei parametri gestionali da allegare obbligatoriamente al rendiconto.
171. Andamento della gestione. In questa sezione devono trattarsi i seguenti argomenti:
- a) Strumenti di programmazione del sistema del bilancio Si tratta di descrivere *cosa si è realizzato* nell'anno cui si riferisce il rendiconto, alla luce di quanto programmato (...).

### Commento tecnico dell'ente

Il testo unico sull'ordinamento degli enti locali (art.231) prevede che l'organo esecutivo, unitamente all'approvazione del rendiconto, esprima le valutazioni di efficacia dell'azione condotta sulla base dei risultati conseguiti in rapporto ai programmi ed ai costi sostenuti. Il quadro successivo mostra lo *stato di realizzazione dei programmi* visti nella sola ottica finanziaria: si tratta di un tipo di valutazione che mira ad esporre e valutare la capacità dell'ente a trasformare gli stanziamenti di spesa previsti in bilancio in altrettanti interventi realmente impegnati, e cioè di un primo approccio alla valutazione dei risultati. L'analisi dettagliata dello stato di realizzazione del piano programmatico, con l'annessa valutazione del contenuto e del risultato conseguito nei singoli programmi di spesa, è sviluppato in modo specifico nella prima parte della relazione. La tabella successiva, pertanto, è presente anche in questa seconda parte della relazione solo per esigenze di coerenza e di completezza con le raccomandazioni riportate nel principio contabile n.3 - Rendiconto di esercizio, ed indica comunque una sintesi generale sul grado di impegno dei singoli programmi.

### Informazioni e dati di bilancio

STATO DI REALIZZAZIONE DEI PROGRAMMI 2014 IN SINTESI (Denominazione dei programmi)	Competenza		% Impegnato
	Stanz. finali	Impegni	
POLITICHE SOCIALI PIANO DI ZONA	6.656.245,55	6.005.290,21	90,22 %
LL.PP. - URBANISTICA- AMBIENTE-CIMITERO	33.241.673,13	23.070.196,81	69,40 %
GESTIONE PATRIMONIO	885.024,38	615.058,40	69,50 %
COMMERCIO-SUAP	1.015.800,00	174.670,78	17,20 %
SERVIZI AMMINISTRATIVI	1.653.369,00	1.397.154,84	84,50 %
POLITICHE FINANZIARIE E TRIBUTARIE	28.209.523,86	13.027.045,08	46,18 %
CULTURA -SPORT- ISTRUZIONE	2.317.942,03	2.104.768,78	90,80 %
POLIZIA MUNICIPALE	1.309.300,00	1.126.844,17	86,06 %
<b>Programmi effettivi di spesa</b>	<b>75.288.877,95</b>	<b>47.521.029,07</b>	<b>63,12 %</b>
Disavanzo di amministrazione	0,00	0,00	
<b>Totale delle risorse impiegate nei programmi</b>	<b>75.288.877,95</b>	<b>47.521.029,07</b>	

## POLITICA DI INVESTIMENTO

### Principi contabili richiamati

171. Andamento della gestione. In questa sezione devono trattarsi i seguenti argomenti: (..)

- c) Politiche di investimento e di indebitamento. Si descrivono le politiche di investimento attuate e prospettiche, con un'analisi circa la convenienza economico e/o sociale degli investimenti (..).
- f) Informazioni generali sui risultati della gestione di competenza. La descrizione contiene le seguenti informazioni minimali: (..)
  - 3. Investimenti. Descrizione degli investimenti realizzati correlati, ove contenuti, con il piano delle opere pubbliche (..).

### Commento tecnico dell'ente

La tabella riporta i principali investimenti attivati nell'esercizio ed indica la denominazione dell'intervento ed il corrispondente importo; l'ultima colonna, inoltre, mette in risalto il peso specifico di ogni intervento rispetto il totale delle risorse movimentate nell'anno. Il contenuto del prospetto va accostato alla tabella successiva dove, per i medesimi investimenti, è messa in risalto la fonte di finanziamento: si tratta, infatti, di due dimensioni (investimento e finanziamento) strettamente collegate fra di loro, dove la concreta realizzazione di un intervento in conto capitale è direttamente connessa con il concreto reperimento delle necessarie risorse .

### Informazioni e dati di bilancio

POLITICA DI INVESTIMENTO: I PRINCIPALI INVESTIMENTI ATTIVATI NEL 2014	Investimenti attivati	
	Importo	Peso %
<b>Totale</b>	<b>0,00</b>	<b>100,00 %</b>

## POLITICA DI FINANZIAMENTO

### Principi contabili richiamati

171. Andamento della gestione. In questa sezione devono trattarsi i seguenti argomenti: (..)

- c) Politiche di investimento e di indebitamento (..). L'analisi è condotta mettendo in evidenza le relative politiche di finanziamento (..).

### Commento tecnico dell'ente

A completamento di quanto evidenziato nel precedente argomento, la tabella mostra le fonti di entrata che sono state attivate per finanziare i principali investimenti intrapresi nell'esercizio. Per ciascun intervento, il cui importo complessivo è riportato nella tabella precedente, viene specificato se l'entrata è costituita da avanzo di amministrazione, da risorse di parte corrente, da contributi in conto capitale o da altri tipi di finanziamento. Investimento e finanziamento, infatti, rappresentano le dimensioni finanziarie della medesima opera pubblica, dove la materiale attivazione di un'opera pubblica non può che dipendere, ed essere successiva, al reperimento della corrispondente risorsa di entrata.

### Informazioni e dati di bilancio

POLITICA DI FINANZIAMENTO: I PRINCIPALI INVESTIMENTI ATTIVATI NEL 2014	Fonti di finanziamento degli investimenti				
	Avanzo	Ris. correnti	Contr. C/cap.	Mutuo	Altro
<b>Totale finanziamenti</b>	<b>0,00</b>	<b>0,00</b>	<b>0,00</b>	<b>0,00</b>	<b>0,00</b>

## POLITICA DI INDEBITAMENTO

### Principi contabili richiamati

171. Andamento della gestione. In questa sezione devono trattarsi i seguenti argomenti: (..)

- c) Politiche di investimento e di indebitamento (..). L'eventuale ricorso all'indebitamento è messo in relazione alla capacità finanziaria ed economica dell'ente di sostenere il peso del debito. Si evidenziano, infine, le politiche del ricorso al mercato dei capitali e di eventuali ristrutturazioni del debito (..).

### Commento tecnico dell'ente

L'ente locale può assumere nuovi mutui o accedere ad altre forme di finanziamento reperibili sul mercato solo se rispetta preventivamente i limiti imposti dal legislatore. Infatti, l'importo annuale degli interessi - sommato a quello dei mutui precedentemente contratti, a quello dei prestiti obbligazionari emessi ed a quello derivante da garanzie prestate - non supera l'8% delle risorse relative ai primi tre titoli delle entrate del rendiconto del penultimo anno precedente quello in cui viene prevista l'assunzione dei mutui. Il valore degli interessi passivi è conteggiato al netto dei contributi statali e regionali in conto interessi ottenuti. La prima tabella elenca i nuovi mutui eventualmente contratti nell'esercizio mentre il secondo prospetto verifica l'avvenuto rispetto del limite vigente nell'esercizio a cui si riferisce il Rendiconto.

### Informazioni e dati di bilancio

POLITICA DI INDEBITAMENTO PRINCIPALI MUTUI E PRESTITI CONTRATTI NEL 2014		Importo (Capitale)
1	Mutuo Cassa DDPP per pagamento espropri area PIP	3.316.549,64
	<b>Totale</b>	<b>3.316.549,64</b>

VERIFICA LIMITE INDEBITAMENTO ANNUALE (Situazione al 31-12-2014)		Importo	
		Parziale	Totale
<b>Esposizione massima per interessi passivi (accertamenti 2012)</b>			
Tit.1 - Tributarie		22.294.896,48	
Tit.2 - Contributi e trasferimenti correnti		596.301,11	
Tit.3 - Extratributarie		2.729.666,15	
	Somma	25.620.863,74	
Percentuale massima di impegnabilità delle entrate		8,00 %	
Limite teorico interessi (8% entrate)	(+)	2.049.669,10	<b>2.049.669,10</b>
<b>Esposizione effettiva per interessi passivi</b>			
Interessi su mutui pregressi (2013 e precedenti)		953.785,33	
Interessi su nuovi mutui (2014)		1.728,94	
Interessi per prestiti obbligazionari		0,00	
Interessi per debiti garantiti da fideiussione prestata dall'Ente		0,00	
	<b>Interessi passivi</b>	<b>955.514,27</b>	
Contributi in C/interesse su mutui pregressi (2013 e precedenti)		0,00	
Contributi in C/interesse su nuovi mutui (2014)		0,00	
	<b>Contributi C/interesse</b>	<b>0,00</b>	
	<b>Esposizione effettiva (interessi passivi al netto contributi in C/interesse)</b>	<b>955.514,27</b>	<b>955.514,27</b>
<b>Verifica prescrizione di legge (norma vigente nel 2014)</b>			
Disponibilità residua al 31-12-14 per ulteriori interessi passivi			<b>1.094.154,83</b>
Rispetto del limite 2014			<b>Rispettato</b>



## POLITICA DI AUTOFINANZIAMENTO E SVILUPPO

### Principi contabili richiamati

171. Andamento della gestione. In questa sezione devono trattarsi i seguenti argomenti: (..)

- f) Informazioni generali sui risultati della gestione di competenza. La descrizione contiene le seguenti informazioni minimali: (..)
  - 4. Attività di ricerca e sviluppo eventualmente effettuata;
  - 5. Politiche di autofinanziamento: sponsorizzazioni, royalty, sfruttamento dell'immagine, ecc. (..).

### Commento tecnico dell'ente

Il contratto di sponsorizzazione è stato introdotto nella pubblica amministrazione, per la prima volta, con la legge finanziaria per il 1997 che prevedeva (art.43) la possibilità di stipulare contratti di sponsorizzazione e accordi di collaborazione con soggetti privati ed associazioni senza fini di lucro. Con questa nuova disciplina, il legislatore intendeva fornire un riferimento normativo ad una serie di comportamenti, procedure ed atti che - sotto la generica definizione di sponsorizzazione - legittimavano comportamenti eterogenei degli enti pubblici. In tale ambito, il ricorso alle sponsorizzazioni era subordinato al rispetto di talune condizioni, come il perseguimento di interessi pubblici, l'esclusione di forme di conflitto di interesse tra attività pubblica e privata, ed infine, la presenza di significativi risparmi di spesa rispetto agli stanziamenti previsti. Nell'ambito più specifico della finanza territoriale, anche il testo unico sull'ordinamento degli enti locali (art.119) cita i contratti di sponsorizzazione, gli accordi di collaborazione e le convenzioni, e colloca la materia nell'ambito della disciplina dei servizi pubblici locali, e più precisamente, tra le prestazioni accessorie dirette a fornire consulenze o servizi aggiuntivi finalizzati a favorire una migliore qualità dei servizi prestati.

Questi interventi legislativi, pertanto, tendono a incentivare, ove ritenuta vantaggiosa, la diffusione del contratto di sponsorizzazione, visto come ulteriore strumento a disposizione degli enti per soddisfare i bisogni della comunità amministrata, e soprattutto, come mezzo idoneo a reperire ulteriori risorse messe in campo da privati invogliati ad investire i propri fondi e le proprie potenzialità nello sviluppo dei soggetti pubblici.

## SERVIZI A DOMANDA INDIVIDUALE

### Principi contabili richiamati

9. L'ente locale deve dimostrare, con la presentazione del rendiconto della gestione, il profilo di "accountability" raggiunto, cioè di responsabilizzazione e di capacità di rendere conto della propria attività: (..)
- c) Nel profilo contabile, come dimostrazione dei risultati ottenuti sulla base del sistema di rilevazione delle azioni amministrative fondato sulla conoscenza e sul monitoraggio dell'andamento dei *costi e dei proventi dei singoli servizi* e dell'attività in generale, con corrispondente responsabilizzazione dei dirigenti e degli amministratori.
77. (..) Per i *servizi pubblici a domanda individuale* (..), ai fini informativi, è necessario dettagliare nella relazione illustrativa la percentuale di copertura del costo ed evidenziare lo scostamento rispetto alla percentuale di copertura prevista (..).
171. Andamento della gestione. In questa sezione devono trattarsi i seguenti argomenti: (..)
- d) Rapporto sulle prestazioni e *servizi offerti* alla comunità. Si tratta di enunciare le prestazioni offerte alla comunità, il costo relativo e il grado di qualità percepito dagli utenti. La relazione deve essere comprovata da elementi oggettivi di rilevazione (..).

### Commento tecnico dell'ente

La tabella riporta il bilancio economico dei servizi a domanda individuale con la percentuale di copertura dei costi sostenuti per l'erogazione della relativa prestazione, intesa come il rapporto tra le spese complessivamente sostenute per distribuire questi servizi e le entrate che finanziano tali attività. L'eccedenza degli oneri rispetto ai proventi rappresenta il costo che la collettività paga per tenere in vita l'importante servizio e consentire ai diretti utilizzatori di ottenere le corrispondenti prestazioni ad un prezzo ritenuto "socialmente equo", e quindi inferiore ai costi correnti di mercato.

### Informazioni e dati di bilancio

Servizi a domanda individuale RENDICONTO 2014	Bilancio		Risultato	Percentuale di copertura
	Entrate	Uscite		
1 Asili nido	71.561,58	602.788,18	-531.226,60	11,87 %
2 Mense scolastiche	194.515,46	271.962,91	-77.447,45	71,52 %
3 Servizi funebri e cimiteriali	73.386,45	142.449,70	-69.063,25	51,52 %
4 Trasporto alunni	17.671,00	175.968,37	-158.297,37	10,04 %
<b>Totale</b>	<b>357.134,49</b>	<b>1.193.169,16</b>	<b>-836.034,67</b>	<b>29,93 %</b>

## SERVIZI A RILEVANZA ECONOMICA

### Principi contabili richiamati

9. L'ente locale deve dimostrare, con la presentazione del rendiconto della gestione, il profilo di "accountability" raggiunto, cioè di responsabilizzazione e di capacità di rendere conto della propria attività: (..)
- c) Nel profilo contabile, come dimostrazione dei risultati ottenuti sulla base del sistema di rilevazione delle azioni amministrative fondato sulla conoscenza e sul monitoraggio dell'andamento dei *costi e dei proventi dei singoli servizi* e dell'attività in generale, con corrispondente responsabilizzazione dei dirigenti e degli amministratori.
77. (..) Per i servizi (..) *produttivi*, ai fini informativi, è necessario dettagliare nella relazione illustrativa la percentuale di copertura del costo ed evidenziare lo scostamento rispetto alla percentuale di copertura prevista (..).
171. Andamento della gestione. In questa sezione devono trattarsi i seguenti argomenti: (..)
- d) Rapporto sulle prestazioni e *servizi offerti* alla comunità. Si tratta di enunciare le prestazioni offerte alla comunità, il costo relativo e il grado di qualità percepito dagli utenti. La relazione deve essere comprovata da elementi oggettivi di rilevazione (..).

### Commento tecnico dell'ente

La tabella riporta il bilancio economico dei servizi a rilevanza commerciale o industriale, unitamente alla percentuale di copertura dei costi sostenuti per l'erogazione della relativa prestazione. Quest'ultima è intesa come il rapporto tra le spese complessivamente sostenute per erogare questi servizi e le entrate che finanziano tali attività. In questo genere di gestione aziendale - dove maggiore è l'incentivo statale alla privatizzazione del servizio - la rilevanza economica della prestazione svolta e la presenza di professionalità assimilabili a quelle operanti nel mercato sono elementi che caratterizzano fortemente l'organizzazione del servizio. Questi elementi presuppongono la gestione di risorse umane e di mezzi strumentali con modalità tipicamente private, dove la tendenza al raggiungimento del pareggio economico e la prospettiva del conseguimento di un adeguato volume di utili sono caratteristiche difficilmente prescindibili. La gestione economica del servizio, infatti, è un requisito necessario per garantire nel tempo lo sviluppo e l'aggiornamento tecnologico della struttura produttiva.

### Informazioni e dati di bilancio

Servizi a rilevanza economica RENDICONTO 2014	Bilancio		Risultato	Percentuale di copertura
	Entrate	Uscite		
1 Acquedotto	-	220.632,96	-220.632,96	-
<b>Totale</b>	<b>0,00</b>	<b>220.632,96</b>	<b>-220.632,96</b>	<b>-</b>

## INDICATORI FINANZIARI ED ECONOMICI GENERALI

### Principi contabili richiamati

171. In questa sezione devono trattarsi i seguenti argomenti: (..)

h) Analisi per indici. Si commentano gli indici finanziari, economici e patrimoniali scaturenti dal rendiconto (..).

### Commento tecnico dell'ente

Il prospetto riporta gli indicatori finanziari, economici e generali relativi al rendiconto. Si tratta di una batteria di indici prevista obbligatoriamente dal legislatore che consente di individuare taluni parametri idonei a definire, seppure in termini molto generici, il grado di solidità generale del bilancio finanziario. Il rapporto tra il numeratore ed il corrispondente denominatore, espresso in valori numerici o percentuali, fornisce inoltre un utile metro di paragone per confrontare la situazione reale di questo comune con quella degli enti di dimensione anagrafica e socio-economica simile.

### Informazioni e dati di bilancio

INDICATORI FINANZIARI ED ECONOMICI GENERALI					
Denominazione e contenuto		Valore	Denominazione e contenuto		Valore
1	<b>Autonomia finanziaria (%)</b>	0,00	10	<b>Velocità riscossione entrate proprie (%)</b>	0,00
	Entrate proprie (acc. comp.)			Entrate proprie (risc. comp.)	
	Entrate correnti (acc. comp.)			Entrate proprie (acc. comp.)	
2	<b>Autonomia impositiva (%)</b>	0,00	11	<b>Rigidità spesa corrente (%)</b>	0,00
	Tributi (acc. comp.)			Spese personale + Rimb.mutui (imp. comp.)	
	Entrate correnti (acc. comp.)			Entrate correnti (acc. comp.)	
3	<b>Pressione finanziaria</b>	0,00	12	<b>Velocità gestione spese correnti (%)</b>	0,00
	Tributi + Trasferimenti (acc. comp.)			Spese correnti (pag. comp.)	
	Popolazione (abitanti)			Spese correnti (imp. comp.)	
4	<b>Pressione tributaria pro-capite</b>	0,00	13	<b>Redditività del patrimonio (%)</b>	0,00
	Tributi (acc. comp.)			Entrate patrimoniali (valore)	
	Popolazione (abitanti)			Valore beni patrimoniali disponibili	
5	<b>Trasferimento erariale pro-capite</b>	0,00	14	<b>Patrimonio indisponibile pro-capite</b>	0,00
	Trasferimenti correnti Stato (acc. comp.)			Valore beni patrimoniali indisponibili	
	Popolazione (abitanti)			Popolazione (abitanti)	
6	<b>Intervento regionale pro-capite</b>	0,00	15	<b>Patrimonio disponibile pro-capite</b>	0,00
	Trasferimenti correnti Regione (acc. comp.)			Valore beni patrimoniali disponibili	
	Popolazione (abitanti)			Popolazione (abitanti)	
7	<b>Incidenza residui attivi (%)</b>	0,00	16	<b>Patrimonio demaniale pro-capite</b>	0,00
	Residui attivi complessivi (C+R)			Valore beni demaniali	
	Entrate (acc. comp.)			Popolazione (abitanti)	
8	<b>Incidenza residui passivi (%)</b>	0,00	17	<b>Rapporto dipendenti su popolazione</b>	0,0000
	Residui passivi complessivi (C+R)			Dipendenti	
	Uscite (imp. comp.)			Popolazione (abitanti)	
9	<b>Indebitamento locale pro-capite</b>	0,00			
	Residui debiti mutui (quota capitale)				
	Popolazione (abitanti)				

## PARAMETRI DI DEFICIT STRUTTURALE

### Principi contabili richiamati

35. La relazione al rendiconto deve evidenziare il grado di raggiungimento dei programmi e dei progetti indicati negli strumenti di programmazione; tale analisi deve soffermarsi sui motivi che hanno determinato eventuali variazioni rispetto a quanto programmato ed illustrare i risultati finanziari, economici e patrimoniali sia generali, che settoriali ed anche attraverso l'utilizzo dei *parametri* gestionali da allegare obbligatoriamente al rendiconto.
61. Nella relazione al rendiconto (...) è conseguentemente valutata la situazione finanziaria complessiva dell'ente in relazione ai parametri di deficitarietà, al fine di evidenziare sia eventuali trend negativi strutturali, sia la capacità di ripristinare in tempi brevi gli equilibri di bilancio.
171. In questa sezione devono trattarsi i seguenti argomenti: (...)
- h) Analisi per indici. Si commentano gli indici finanziari, economici e patrimoniali scaturenti dal rendiconto (...).

### Commento tecnico dell'ente

I parametri di deficit strutturale sono dei particolari tipi di indicatori previsti obbligatoriamente dal legislatore per tutti gli enti locali, e la tabella seguente riporta il dato di questo comune riscontrato nell'ultimo biennio. Lo scopo di questi indici è quello di fornire al Ministero dell'Interno un indizio, sufficientemente obiettivo, che riveli il grado di solidità della situazione finanziaria dell'ente, o per meglio dire, l'assenza di una condizione di dissesto strutturale. Secondo il testo unico sull'ordinamento degli enti locali (art.242), infatti, sono considerati in condizioni strutturalmente deficitarie gli enti locali che presentano gravi e incontrovertibili condizioni di squilibrio, individuate dalla presenza di almeno la metà degli indicatori con un valore dell'indice non coerente (fuori media) con il corrispondente dato di riferimento nazionale.

I parametri considerati per accertare l'eventuale presenza di una condizione di deficitarietà strutturale sono i seguenti:

- 1) Valore negativo del risultato di gestione superiore in termini di valore assoluto al 5% rispetto alle entrate correnti;
- 2) Volume dei residui attivi di nuova formazione provenienti dalla gestione di competenza e relativi ai titoli I e III, con l'esclusione delle risorse a titolo di fondo sperimentale di riequilibrio o fondo di solidarietà, superiori al 42% dei valori di accertamento delle entrate dei medesimi titoli I e III esclusi gli accertamenti delle risorse a titolo di fondo sperimentale di riequilibrio o fondo di solidarietà;
- 3) Ammontare dei residui attivi (provenienti dalla gestione dei residui attivi) di cui al titolo I e al titolo III superiore al 65%, esclusi eventuali residui da risorse a titolo di fondo sperimentale di riequilibrio o fondo di solidarietà, rapportata agli accertamenti della gestione di competenza delle entrate dei medesimi titoli I e III, ad esclusione degli accertamenti delle risorse a titolo di fondo sperimentale di riequilibrio o fondo di solidarietà;
- 4) Volume dei residui passivi provenienti dal titolo I superiore al 40% degli impegni della medesima spesa corrente;
- 5) Esistenza di procedimenti di esecuzione forzata superiore allo 0,5% delle spese correnti anche se non hanno prodotto vincoli a seguito delle disposizioni di cui all'articolo 159 del tuoei;
- 6) Volume complessivo delle spese di personale a vario titolo rapportato al volume complessivo delle entrate correnti desumibili dai titoli I, II e III superiore al 40% per i comuni inferiori a 5.000 abitanti, superiore al 39% per i comuni da 5.000 a 29.999 abitanti e superiore al 38% per i comuni oltre i 29.999 abitanti (al netto dei contributi regionali nonché di altri enti pubblici finalizzati a finanziare spese di personale);
- 7) Consistenza dei debiti di finanziamento non assistiti da contribuzioni superiore al 150% rispetto alle entrate correnti per gli enti che presentano un risultato contabile di gestione positivo e superiore al 120% per gli enti che presentano un risultato contabile di gestione negativo;
- 8) Consistenza dei debiti fuori bilancio riconosciuti nel corso dell'esercizio superiore al 1% rispetto ai valori di accertamento delle entrate correnti (l'indice si considera negativo ove tale soglia sia superata in tutti gli ultimi 3 anni);
- 9) Esistenza al 31/12 di anticipazioni di tesoreria non rimborsate superiori al 5% rispetto alle entrate correnti;
- 10) Ripiano squilibri in sede di provvedimento di salvaguardia degli equilibri riferito allo stesso esercizio con misure di alienazione di beni patrimoniali e/o avanzo di amministrazione superiore al 5% dei valori della spesa corrente.

Il prospetto indica, secondo i parametri di riferimento ministeriali prima riportati, se l'ente rientra o meno nella media prevista da tale norma.

### Informazioni e dati di bilancio

PARAMETRI DI DEFICIT STRUTTURALE (Coerenza dell'indice con il valore di riferimento nazionale)	Parametri 2013		Parametri 2014		Andamento nel biennio
	Nella media	Fuori media	Nella media	Fuori media	
1 Risultato contabile di gestione rispetto entrate correnti (a)	✓		✓		Positivo
2 Residui entrate correnti rispetto entrate proprie (b)	✓		✓		Positivo
3 Residui entrate proprie rispetto entrate proprie (c)		✓	✓		Discordante
4 Residui spese correnti rispetto spese correnti (d)		✓	✓		Discordante
5 Procedimenti di esecuzione forzata rispetto spese correnti (e)	✓		✓		Positivo
6 Spese personale rispetto entrate correnti (f)	✓		✓		Positivo
7 Debiti di finanziamento non assistiti rispetto entrate correnti (g)	✓		✓		Positivo
8 Debiti fuori bilancio rispetto entrate correnti (h)	✓		✓		Positivo
9 Anticipazioni tesoreria non rimborsate rispetto entrate correnti (i)	✓		✓		Positivo
10 Misure di ripiano squilibri rispetto spese correnti (l)	✓		✓		Positivo

## RICAVI E COSTI DELLA GESTIONE CARATTERISTICA

### Principi contabili richiamati

70. Il conto economico rappresenta e dimostra le operazioni di gestione, mediante una sintesi dei componenti positivi e negativi che hanno contribuito a determinare il risultato economico dell'esercizio, raggruppati in modo da fornire significativi risultati intermedi, in conformità ai corretti principi contabili.
171. Andamento della gestione. In questa sezione devono trattarsi i seguenti argomenti: (..)
- f) Informazioni generali sui risultati della gestione di competenza. La descrizione contiene le seguenti informazioni minimali:
1. Andamento dei costi: Evidenziare e motivare l'andamento delle principali categorie di costi, correlandoli con le spese finanziarie sottolineando e giustificando gli scostamenti;
  2. Proventi: Evidenziare e motivare l'andamento dei proventi, correlandoli con gli accertamenti finanziari sottolineando e giustificando gli scostamenti (..).
71. Lo schema di conto economico, di contenuto obbligatorio, (..) si compendia nella considerazione delle seguenti aree funzionali, con riferimento alle quali (..) si procede alla quantificazione di alcuni risultati parziali (risultato della gestione e risultato della gestione operativa) sino a pervenire alla determinazione del complessivo risultato economico d'esercizio, per le parti appresso indicate, così specificate:
- A. *Proventi della gestione*;
- B. *Costi della gestione* (..).

### Commento tecnico dell'ente

Il prospetto riporta il risultato della gestione caratteristica, ottenuto dalla differenza tra i seguenti ricavi e costi riconducibili all'attività istituzionale dell'ente:

*Proventi tributari (Ricavo)* - Comprende i proventi di natura tributaria (imposte, tasse, tributi speciali ed altre entrate di natura tributaria) di competenza economica dell'esercizio. Eventuali proventi di tale natura riferiti ad esercizi precedenti sono rilevati tra i componenti straordinari della gestione. I proventi rilevati nella voce trovano conciliazione con gli accertamenti del titolo I dell'entrata categorie 1, 2 e 3 (al netto della parte riferita ad esercizi precedenti) integrati e rettificati nel rispetto del principio della competenza economica.

*Proventi da trasferimenti (Ricavo)* - Riporta i proventi relativi ai trasferimenti correnti concessi all'ente dallo Stato, dalla regione, da organismi comunitari e internazionali e da altri enti del settore pubblico. Eventuali proventi di tale natura riferiti ad esercizi precedenti sono invece componenti straordinari della gestione.

*Proventi da servizi pubblici (Ricavo)* - Indica i proventi che derivano dall'erogazione del servizio pubblico, sia esso istituzionale, a domanda individuale o produttivo, di competenza economica dell'esercizio. I proventi rilevati nella voce trovano conciliazione con gli accertamenti relativi alla categoria 1 del Titolo III dell'entrata, rettificati ed integrati nel rispetto del principio della competenza economica.

*Proventi da gestione patrimoniale (Ricavo)* - Rileva i proventi relativi all'attività di gestione dei beni iscritti tra le immobilizzazioni del conto del patrimonio, quali locazioni e concessioni, nel rispetto del principio della competenza economica. Eventuali concessioni pluriennali di beni demaniali o patrimoniali sono riscontate per la parte di competenza economica di successivi esercizi. I proventi rilevati nella voce trovano conciliazione con gli accertamenti della categoria 2 del Titolo III dell'entrata, rettificati ed integrati nel rispetto del principio della competenza economica.

*Proventi diversi (Ricavo)* - Si tratta di una categoria residuale relativa a proventi di competenza economica dell'esercizio che non sono riconducibili ad altre voci del conto economico e che non rivestono carattere straordinario. In questa voce affluisce anche la quota annuale di ricavi pluriennali per l'importo corrispondente alla diminuzione dei risconti passivi, ed in particolare, l'utilizzo di conferimenti (contributi in conto impianti) per l'importo corrispondente alla quota di ammortamento del bene con essi finanziato. I proventi rilevati nella voce trovano, in generale, conciliazione con gli accertamenti della categoria 5 del Titolo III dell'entrata, rettificati ed integrati nel rispetto del principio della competenza economica.

*Incrementi di immobilizzazioni per lavori interni (Ricavo)* - Sono indicati in tale voce i costi ( personale, acquisto beni, servizi ecc) che danno luogo ad iscrizioni tra le immobilizzazioni del conto del patrimonio.

*Variazioni nelle rimanenze di prodotti in corso di lavorazione (Ricavo)* - In tale voce è riportata la variazione tra il valore delle rimanenze finali e iniziali relative a prodotti in corso di lavorazione, semilavorati e finiti. La valutazione dei prodotti in corso di lavorazione, semilavorati e finiti è effettuata secondo i criteri del codice civile.

*Personale (Costo)* - Riporta i costi sostenuti nell'esercizio per il personale dipendente (retribuzione, straordinari, indennità, oneri previdenziali ed assicurativi, trattamento di fine rapporto e simili) di competenza economica dell'esercizio. I costi rilevati in questa voce trovano conciliazione negli impegni del conto del bilancio rilevati nell'intervento n.1, integrati e rettificati nel rispetto del principio della competenza economica.

*Acquisti di materie prime e/o beni di consumo (Costo)* - Indica i costi per l'acquisto di materie prime, merci e beni di consumo necessari al funzionamento dell'attività ordinaria dell'ente, in base al principio della competenza economica. I costi rilevati in questa voce trovano conciliazione negli impegni del conto del bilancio rilevati nell'intervento n.2, rettificati ed integrati nel rispetto del principio della competenza economica.

*Variazioni delle rimanenze di materie prime e/o beni di consumo (Costo)* - Mostra la variazione delle rimanenze di materie prime, merci e beni di consumo acquistate e non utilizzate alla chiusura dell'esercizio. Le rimanenze, di solito, sono valutate al minore tra costo storico e il valore di mercato. Il costo storico è costituito dai costi sostenuti per ottenere la proprietà delle rimanenze nella loro attuale condizione. Per i beni fungibili, la valutazione può essere fatta sulla base del costo medio ponderato, Fifo o Lifo.

*Prestazioni di servizi (Costo)* - Si tratta dei costi per l'acquisizione di servizi connessi alla gestione operativa. I costi rilevati in questa voce trovano conciliazione con gli impegni del conto del bilancio rilevati nell'intervento n.3, rettificati

ed integrati nel rispetto del principio della competenza economica.

**Utilizzo di beni di terzi (Costo)** - Indica i corrispettivi per l'utilizzo di beni di terzi, sia materiali che immateriali. I costi rilevati in questa voce trovano conciliazione con gli impegni del conto del bilancio rilevati nell'intervento n.4, rettificati ed integrati nel rispetto del principio della competenza economica.

**Trasferimenti (Costo)** - Comprende gli oneri per le risorse finanziarie correnti trasferite dall'ente a terzi che solo presso gli stessi se effettivamente impiegate assumono la valenza di costi. Devono essere rilevati i trasferimenti in denaro a cui non corrisponde alcuna controprestazione, quali ad esempio le semplici movimentazioni finanziarie ed i contributi a fondo perduto o in conto esercizio per l'attività svolta da enti che operano per la popolazione e il territorio. I costi rilevati in questa voce trovano, in generale, conciliazione con gli impegni relativi all'intervento 5) del Titolo I della spesa.

**Imposte e tasse (Costo)** - Si tratta degli importi riferiti a imposte e tasse corrisposte dall'ente durante l'esercizio. I costi rilevati in questa voce trovano conciliazione con gli impegni relativi all'intervento n.6 della spesa corrente, rettificati ed integrati.

**Quote di ammortamento dell'esercizio (Costo)** - Comprendono gli ammortamenti delle immobilizzazioni immateriali e materiali iscrivibili nel conto del patrimonio. Trova allocazione in tale voce anche la quota di costo relativa ai costi pluriennali che, nel rispetto del principio della competenza, sono ripartiti su più esercizi. La procedura di ammortamento è necessaria per le immobilizzazioni la cui utilizzazione è limitata nel tempo in quanto soggette a deperimento o consumo. L'ammortamento inizia dal momento in cui il bene è pronto per l'uso, ossia quando è nel luogo e nelle condizioni necessarie per funzionare secondo le aspettative dell'ente. Le aliquote di ammortamento indicate nell'art. 229 del Tuel possono essere considerate come "aliquote ordinarie", assumendo carattere residuale le aliquote di ammortamento imposte da norme speciali.

### Informazioni e dati di bilancio

RICAVI E COSTI DELLA GESTIONE CARATTERISTICA Andamento nel biennio 2013-2014	Importi		Variazione
	2013	2014	
Proventi tributari	19.009.957,73	21.129.991,00	2.120.033,27
Proventi da trasferimenti	4.016.435,13	7.393.276,12	3.376.840,99
Proventi da servizi pubblici	1.308.679,44	1.161.697,39	-146.982,05
Proventi da gestione patrimoniale	738.479,16	739.897,75	1.418,59
Proventi diversi	543.462,16	373.232,25	-170.229,91
Proventi da concessioni da edificare	1.247.307,89	791.088,96	-456.218,93
Incrementi di immobilizzazioni per lavori interni	0,00	0,00	0,00
Variazione nelle rimanenze di prodotti in corso di lavorazione, ecc. (+/-)	0,00	0,00	0,00
<b>Proventi</b>	<b>26.864.321,51</b>	<b>31.589.183,47</b>	
Personale	7.265.333,38	7.142.557,72	-122.775,66
Acquisto di materie prime e/o beni di consumo	1.361.704,29	2.043.660,74	681.956,45
Variazioni nelle rimanenze di materie prime e/o beni di consumo (+/-)	0,00	0,00	0,00
Prestazioni di servizi	10.525.484,68	13.806.316,23	3.280.831,55
Utilizzo beni di terzi	177.730,94	162.762,87	-14.968,07
Trasferimenti	738.738,60	946.849,29	208.110,69
Imposte e tasse	67.046,39	38.358,44	-28.687,95
Quote di ammortamento d'esercizio	2.351.609,63	2.351.609,63	0,00
<b>Costi</b>	<b>22.487.647,91</b>	<b>26.492.114,92</b>	

## PROVENTI E COSTI DELLE PARTECIPAZIONI

### Principi contabili richiamati

70. Il conto economico rappresenta e dimostra le operazioni di gestione, mediante una sintesi dei componenti positivi e negativi che hanno contribuito a determinare il risultato economico dell'esercizio, raggruppati in modo da fornire significativi risultati intermedi, in conformità ai corretti principi contabili.
171. Andamento della gestione. In questa sezione devono trattarsi i seguenti argomenti: (..)
- f) Informazioni generali sui risultati della gestione di competenza. La descrizione contiene le seguenti informazioni minimali:
1. Andamento dei costi: Evidenziare e motivare l'andamento delle principali categorie di costi, correlandoli con le spese finanziarie sottolineando e giustificando gli scostamenti;
  2. Proventi: Evidenziare e motivare l'andamento dei proventi, correlandoli con gli accertamenti finanziari sottolineando e giustificando gli scostamenti (..).
71. Lo schema di conto economico, di contenuto obbligatorio, (..) si compendia nella considerazione delle seguenti aree funzionali, con riferimento alle quali (..) si procede alla quantificazione di alcuni risultati parziali (risultato della gestione e risultato della gestione operativa) sino a pervenire alla determinazione del complessivo risultato economico d'esercizio, per le parti appresso indicate, così specificate: (..)
- C. *Proventi e oneri da aziende speciali e partecipate* (..).

### Commento tecnico dell'ente

Il prospetto riporta il risultato della gestione delle partecipazioni, ottenuto dalla differenza tra i seguenti ricavi e costi riconducibili all'attività di partecipazione del comune in qualsiasi società ed ente di varia natura ed oggetto sociale, e precisamente:

*Utili (Ricavo)* - In tale voce si collocano gli importi relativi a distribuzione di utili e dividendi deliberati nell'esercizio dalle aziende speciali, consorzi e società partecipate dall'ente. I proventi rilevati in questa voce trovano conciliazione con gli importi relativi agli accertamenti di cui alla categoria 4) del Titolo III dell'entrata integrati e rettificati in ragione del principio di competenza.

*Interessi su capitale di dotazione (Ricavo)* - Indica il valore degli interessi attivi di competenza dell'esercizio che l'azienda speciale versa all'ente come corrispettivo per la disponibilità del fondo di dotazione. I proventi rilevati in questa voce trovano conciliazione con gli accertamenti di cui alla categoria 3) del Titolo III dell'entrata, integrati e rettificati nel rispetto della competenza economica.

*Trasferimenti ad aziende speciali e partecipate (Costo)* - Rappresenta costo annuo di competenza delle erogazioni concesse dall'ente alle aziende speciali, consorzi, istituzioni e società partecipate per contributi in conto esercizio. I costi rilevati in tale voce trovano conciliazione con gli impegni relativi all'intervento 5) del Titolo I della spesa.

### Informazioni e dati di bilancio

PROVENTI E COSTI DELLE PARTECIPAZIONI Andamento nel biennio 2013-2014	Importi		Variazione
	2013	2014	
Utili	0,00	0,00	0,00
Interessi su capitale di dotazione	0,00	0,00	0,00
<b>Proventi</b>	<b>0,00</b>	<b>0,00</b>	
Trasferimenti ad aziende speciali e partecipate	0,00	0,00	0,00
<b>Costi</b>	<b>0,00</b>	<b>0,00</b>	



## PROVENTI E COSTI FINANZIARI

### Principi contabili richiamati

70. Il conto economico rappresenta e dimostra le operazioni di gestione, mediante una sintesi dei componenti positivi e negativi che hanno contribuito a determinare il risultato economico dell'esercizio, raggruppati in modo da fornire significativi risultati intermedi, in conformità ai corretti principi contabili.
171. Andamento della gestione. In questa sezione devono trattarsi i seguenti argomenti: (..)
- f) Informazioni generali sui risultati della gestione di competenza. La descrizione contiene le seguenti informazioni minimali:
1. Andamento dei costi: Evidenziare e motivare l'andamento delle principali categorie di costi, correlandoli con le spese finanziarie sottolineando e giustificando gli scostamenti;
  2. Proventi: Evidenziare e motivare l'andamento dei proventi, correlandoli con gli accertamenti finanziari sottolineando e giustificando gli scostamenti (..).
71. Lo schema di conto economico, di contenuto obbligatorio, (..) si compendia nella considerazione delle seguenti aree funzionali, con riferimento alle quali (..) si procede alla quantificazione di alcuni risultati parziali (risultato della gestione e risultato della gestione operativa) sino a pervenire alla determinazione del complessivo risultato economico d'esercizio, per le parti appresso indicate, così specificate: (..)
- D. *Proventi e oneri finanziari* (..).
93. Interessi attivi (..). Sono inseriti in tale voce, con specificazione nella relazione illustrativa, anche i proventi finanziari diversi dagli interessi attivi (..).
94. Interessi passivi (..). Gli interessi passivi devono essere distinti in interessi su mutui e prestiti, interessi su obbligazioni, interessi su anticipazioni, interessi per altre cause. Questi ultimi corrispondono a interessi passivi per ritardato pagamento, interessi passivi in operazioni di titoli, ecc.

### Commento tecnico dell'ente

Il prospetto riporta il risultato della gestione finanziaria, ottenuto dalla differenza tra i ricavi ed i costi riconducibili ad attività di natura esclusivamente finanziaria, e precisamente:

*Interessi attivi (Ricavo)* - Accoglie i proventi di competenza dell'esercizio connessi con l'area finanziaria della gestione dell'ente. Sono inseriti in tale voce, con specificazione nella relazione illustrativa anche i proventi finanziari diversi dagli interessi attivi. I proventi rilevati in tale voce trovano conciliazione con gli accertamenti relativi alla categoria 3) del Titolo III dell'entrata, integrati e rettificati secondo competenza economica.

*Interessi passivi (Costo)* - Riporta gli oneri finanziari di competenza economica dell'esercizio.

### Informazioni e dati di bilancio

PROVENTI E COSTI FINANZIARI Andamento nel biennio 2013-2014	Importi		Variazione
	2013	2014	
Interessi attivi	11.456,84	4.167,69	-7.289,15
<b>Proventi</b>	<b>11.456,84</b>	<b>4.167,69</b>	
Interessi passivi su mutui e prestiti	989.859,00	955.514,27	-34.344,73
Interessi passivi su obbligazioni	0,00	0,00	0,00
Interessi passivi su anticipazioni	13.594,15	12.251,03	-1.343,12
Interessi passivi per altre cause	14.508,43	150.000,00	135.491,57
<b>Costi</b>	<b>1.017.961,58</b>	<b>1.117.765,30</b>	

## PROVENTI E COSTI STRAORDINARI

### Principi contabili richiamati

70. Il conto economico rappresenta e dimostra le operazioni di gestione, mediante una sintesi dei componenti positivi e negativi che hanno contribuito a determinare il risultato economico dell'esercizio, raggruppati in modo da fornire significativi risultati intermedi, in conformità ai corretti principi contabili.
171. Andamento della gestione. In questa sezione devono trattarsi i seguenti argomenti: (..)
- f) Informazioni generali sui risultati della gestione di competenza. La descrizione contiene le seguenti informazioni minimali:
1. Andamento dei costi: Evidenziare e motivare l'andamento delle principali categorie di costi, correlandoli con le spese finanziarie sottolineando e giustificando gli scostamenti;
  2. Proventi: Evidenziare e motivare l'andamento dei proventi, correlandoli con gli accertamenti finanziari sottolineando e giustificando gli scostamenti (..).
71. Lo schema di conto economico, di contenuto obbligatorio, (..) si compendia nella considerazione delle seguenti aree funzionali, con riferimento alle quali (..) si procede alla quantificazione di alcuni risultati parziali (risultato della gestione e risultato della gestione operativa) sino a pervenire alla determinazione del complessivo risultato economico d'esercizio, per le parti appresso indicate, così specificate: (..)
- E. *Proventi e oneri straordinari* (..).
97. Sopravvenienze attive (..). Nella relazione al rendiconto deve essere dettagliata la composizione della voce.
102. Oneri straordinari (..). La voce riveste carattere residuale, trovando allocazione in essa tutti i valori economici negativi non allocabili in altra voce di natura straordinaria.

### Commento tecnico dell'ente

Il prospetto riporta il risultato della gestione straordinaria, ottenuto dalla differenza tra i ricavi ed i costi riconducibili ad attività dell'ente non ricorrenti, e precisamente:

*Insussistenze del passivo (Ricavo)* - Comprende gli importi relativi alla riduzione di debiti esposti nel passivo del patrimonio, il cui costo originario è transitato nel conto economico in esercizi precedenti. La principale fonte di conoscenza è l'atto di riaccertamento dei residui passivi.

*Sopravvenienze attive (Ricavo)* - Indica i proventi di competenza economica di esercizi precedenti che determinano incrementi dell'attivo. Trovano allocazione in questa voce i maggiori crediti derivanti dal riaccertamento dei residui attivi e le altre variazioni positive del patrimonio non derivanti dal conto di bilancio.

*Plusvalenze patrimoniali (Ricavo)* - Corrisponde alla differenza positiva tra il corrispettivo ed indennizzo conseguito, al netto degli oneri accessori di diretta imputazione ed il valore non ammortizzato dei beni (..).

*Insussistenze dell'attivo (Costo)* - Sono costituite dagli importi relativi alla riduzione di crediti o alla riduzione di valore di immobilizzazioni. La principale fonte per la rilevazione delle insussistenze dell'attivo è l'atto di riaccertamento dei residui attivi. Le insussistenze possono derivare anche da minori valori dell'attivo per perdite, dismissione o danneggiamento di beni e da rettifiche per errori di rilevazione e valutazione nei precedenti esercizi.

*Minusvalenze patrimoniali (Costo)* - Hanno significato simmetrico rispetto alle plusvalenze ed accolgono la differenza, ove negativa, tra il valore di scambio del bene e il corrispondente valore netto iscritto nell'attivo del patrimonio.

*Accantonamento per svalutazione crediti (Costo)* - Sono indicate in tale voce le quote di accantonamento per inesigibilità che devono gravare sull'esercizio in cui le stesse si possono ragionevolmente prevedere relative a crediti iscritti nel conto del patrimonio. I crediti di dubbia esigibilità devono essere stralciati dal conto del bilancio, salvo che non sussista un avanzo vincolato tale da consentire la copertura della relativa perdita.

*Oneri straordinari (Costo)* - Comprende gli altri costi di carattere straordinario di competenza economica dell'esercizio. Vi trovano allocazione gli importi impegnati all'intervento 8) del Titolo I della spesa, riconducibili ad eventi straordinari (..) ed i trasferimenti in conto capitale concessi a terzi e finanziati con mezzi propri. La voce riveste carattere residuale, trovando allocazione in essa tutti i valori economici negativi non allocabili in altra voce di natura straordinaria.

### Informazioni e dati di bilancio

PROVENTI E COSTI STRAORDINARI Andamento nel biennio 2013-2014	Importi		Variazione
	2013	2014	
Insussistenze del passivo	521.033,18	2.091.724,36	1.570.691,18
Sopravvenienze attive	0,00	0,00	0,00
Plusvalenze patrimoniali	1.039.807,06	767.431,96	-272.375,10
<b>Proventi</b>	<b>1.560.840,24</b>	<b>2.859.156,32</b>	
Insussistenze dell'attivo	2.279.466,37	458.641,99	-1.820.824,38
Minusvalenze patrimoniali	0,00	0,00	0,00
Accantonamento per svalutazione crediti	0,00	0,00	0,00
Oneri straordinari	1.193.349,73	1.661.761,18	468.411,45
<b>Costi</b>	<b>3.472.816,10</b>	<b>2.120.403,17</b>	

## EVOLUZIONE DELLA GESTIONE

### Principi contabili richiamati

173. Sezione dell'ente ed andamento della gestione. In questa sezione devono trattarsi i seguenti argomenti: (..)

- i) Evoluzione prevedibile della gestione. Si descrive, in coerenza con i risultati raggiunti e con i documenti di programmazione in essere, il prevedibile andamento della gestione sia in termini di bilancio che di azioni intraprese e/o da intraprendere. La descrizione evidenzia fatti di rilievo avvenuti successivamente non riflessi nel rendiconto e significativi per i destinatari dello stesso documento.

### Commento tecnico dell'ente

L'economia nazionale, come per altro verso l'intero scenario mondiale, subisce ormai dei repentini cambiamenti dovuti all'estremo dinamismo che regola, di fatto, gli scambi commerciali e finanziari tra i diversi paesi. Ne consegue che anche i singoli governi devono intervenire tempestivamente per modificare con prontezza le decisioni di politica di bilancio appena delineate nei precedenti atti di programmazione. In sintonia con questo mutamento di regole e comportamenti, che ha interessato le nazioni ma anche la collettività dell'intera Unione europea, diventa indispensabile per qualsiasi amministrazione affinare la capacità di essere *flessibili* nella programmazione degli interventi, e soprattutto *rapidi* nelle scelte di azione.

La virtù che premia la moderna amministrazione, infatti, non è tanto - e solo - l'attitudine alla programmazione ordinata del proprio operato nel breve o medio periodo, quanto una spiccata capacità ad aggiornare le proprie linee di azione cogliendo le possibilità che man mano si presentano. Diventa pertanto necessario sapersi destreggiare con precisione tra i vincoli e le opportunità che spesso si presentano in modo inaspettato o repentino. A proposito di quest'ultimo aspetto è solo il caso di riportare, come semplice esempio, l'effetto dirompente che le regole sul Patto di stabilità hanno prodotto sui comuni soggetti a tale disciplina, che si è inoltre manifestata in modo così mutevole nell'arco di ciascun esercizio finanziario.



Via Matteo Ripa, 49  
84025 Sa

Allegato B

# COMUNE DI EBOLI

CONTO DI BILANCIO

2014





CONTO DEL BILANCIO

BILANCIO ENTRATA

DESCRIZIONE	Cassa	RS CP T	Residui conservati e stanziamenti definitivi di bilancio Residui (A) Competenza (F) Totale (M)	n.ro di riferimento allo svolgimento	Conto del tesoriere		Determinazione dei residui		Maggiori o minori entrate (E = D - A) (E = A - D)(*) (L = I - F) (L = F - I)	
					Riscossioni		Residui da riportare			Accertamenti
					Residui (B)	Competenza (G)	Residui (C)	Competenza (H)		
					Totale (N)	Residui al 31/12/2014 (O = C+H)		Accert. al 31/12/2014 (P = D + I)		
<b>Bilancio</b>										
<b>Avanzo di amministrazione</b>	0,00									
<b>Titolo 1</b>										
<b>Entrate tributarie</b>										
<b>Categoria 1 01</b>										
<b>Imposte</b>										
<b>1 01 00 10</b> ICI/ IMU	0,00	RS CP T	2.654.397,95 8.258.376,00 10.912.773,95		1.079.529,30 7.568.514,94 8.648.044,24	1.574.868,65 443.636,95 2.018.505,60	2.654.397,95 8.012.151,89 10.666.549,84	0,00 -246.224,11		
<b>1 01 00 20</b> Iciap	0,00	RS CP T	0,00 0,00 0,00		0,00 0,00 0,00	0,00 0,00 0,00	0,00 0,00 0,00	0,00 0,00 0,00		
<b>1 01 00 29</b> Compartecipazione Iva	0,00	RS CP T	0,00 0,00 0,00		0,00 0,00 0,00	0,00 0,00 0,00	0,00 0,00 0,00	0,00 0,00 0,00		
<b>1 01 00 30</b> Imposta sulla pubblicità	0,00	RS CP T	17.996,77 190.000,00 207.996,77		17.996,77 185.952,93 203.949,70	0,00 0,00 0,00	17.996,77 185.952,93 203.949,70	0,00 -4.047,07		
<b>1 01 00 40</b> Imposta sull'energia elettrica	0,00	RS CP T	0,00 0,00 0,00		0,00 0,00 0,00	0,00 0,00 0,00	0,00 0,00 0,00	0,00 0,00 0,00		
<b>1 01 00 50</b> Invim	0,00	RS CP T	0,00 0,00 0,00		0,00 0,00 0,00	0,00 0,00 0,00	0,00 0,00 0,00	0,00 0,00 0,00		
<b>1 01 00 60</b> Irap	0,00	RS CP T	0,00 0,00 0,00		0,00 0,00 0,00	0,00 0,00 0,00	0,00 0,00 0,00	0,00 0,00 0,00		
<b>1 01 00 65</b> Compartecipazione IRPEF	0,00	RS CP T	1.206.072,76 1.900.000,00 3.106.072,76		1.206.072,76 689.161,43 1.895.234,19	0,00 1.210.838,57 1.210.838,57	1.206.072,76 1.900.000,00 3.106.072,76	0,00 0,00		

<b>Totale Categoria 1 01</b>			3.878.467,48 10.348.376,00 14.226.843,48		2.303.598,83 8.443.629,30 10.747.228,13	1.574.868,65 1.654.475,52 3.229.344,17	3.878.467,48 10.098.104,82 13.976.572,30	0,00 -250.271,18
<b>Parziale Titolo 1 (segue)</b>	0,00		3.878.467,48 10.348.376,00 14.226.843,48		2.303.598,83 8.443.629,30 10.747.228,13	1.574.868,65 1.654.475,52 3.229.344,17	3.878.467,48 10.098.104,82 13.976.572,30	0,00 -250.271,18

DESCRIZIONE	RS CP T	Residui conservati e stanziamenti definitivi di bilancio Residui (A) Competenza (F) Totale (M)	n.ro di riferimento allo svolgimento	Conto del tesoriere	Determinazione dei residui	Accertamenti	Maggiori o minori entrate (E = D - A) (E = A - D)(*)
				Riscossioni	Residui da riportare		
				Residui (B)	Residui (C)	Residui (D = B + C)	
				Competenza (G)	Competenza (H)	Competenza (I = G + H)(**)	
Bilancio	Cassa	Totale (N)	Residui al 31/12/2014 (O = C+H)	Accert. al 31/12/2014 (P = D + I)	(L = F - I)		
<b>Avanzo di amministrazione</b>	0,00						
<b>Categoria 1 02</b>							
<b>Tasse</b>							
<b>1 02 00 70</b> Tosap	0,00	0,00		0,00	0,00	0,00	0,00
<b>1 02 00 80</b> Tassa rifiuti solidi urbani interni	0,00	17.934.031,39 7.245.215,14 25.179.246,53		1.608.062,88 3.287.807,73 4.895.870,61	15.936.744,66 3.957.039,51 19.893.784,17	17.544.807,54 7.244.847,24 24.789.654,78	-389.223,85 -367,90
<b>1 02 00 90</b> Addizionali tassa rifiuti	0,00	0,00		0,00	0,00	0,00	0,00
<b>1 02 01 00</b> Tassa su concessioni comunali	0,00	0,00		0,00	0,00	0,00	0,00
<b>1 02 01 10</b> Altre tasse	0,00	0,00		0,00	0,00	0,00	0,00

Totale Categoria 1 02		17.934.031,39		1.608.062,88	15.936.744,66	17.544.807,54	-389.223,85
	0,00	7.245.215,14 25.179.246,53		3.287.807,73 4.895.870,61	3.957.039,51 19.893.784,17	7.244.847,24 24.789.654,78	-367,90
Parziale Titolo 1 (segue)		21.812.498,87		3.911.661,71	17.511.613,31	21.423.275,02	-389.223,85
	0,00	17.593.591,14 39.406.090,01		11.731.437,03 15.643.098,74	5.611.515,03 23.123.128,34	17.342.952,06 38.766.227,08	-250.639,08



DESCRIZIONE	Cassa	RS CP T	Residui conservati e stanziamenti definitivi di bilancio Residui (A) Competenza (F) Totale (M)	n.ro di riferimento allo svolgimento	Conto del tesoriere	Determinazione dei residui	Accertamenti	Maggiori o minori entrate (E = D - A) (E = A - D)(*) (L = I - F) (L = F - I)
					Riscossioni	Residui da riportare		
					Residui (B)	Residui (C)		
					Competenza (G)	Competenza (H)		
Bilancio					Totale (N)	Residui al 31/12/2014 (O = C+H)	Accert. al 31/12/2014 (P = D + I)	
Avanzo di amministrazione	0,00							
<b>Categoria 1 03</b>								
<b>Tributi speciali ed altre entrate tributarie proprie</b>								
<b>1 03 00 67</b> Entrate da fondo sperimentale di riequilibrio	0,00	RS CP T	809.401,38 3.778.783,68 4.588.185,06		809.401,41 3.502.051,76 4.311.453,17	0,00 276.731,92 276.731,92	809.401,41 3.778.783,68 4.588.185,09	0,03 0,00
<b>1 03 01 20</b> Diritti sulle pubbliche affissioni	0,00	RS CP T	0,00 12.000,00 12.000,00		0,00 8.255,26 8.255,26	0,00 0,00 0,00	0,00 8.255,26 8.255,26	0,00 -3.744,74
<b>1 03 01 30</b> Diritti raccolta e dep. acque di rifiuto	0,00	RS CP T	0,00 0,00 0,00		0,00 0,00 0,00	0,00 0,00 0,00	0,00 0,00 0,00	0,00 0,00
<b>1 03 01 40</b> Altri tributi speciali ed entrate tributarie proprie	0,00	RS CP T	0,00 0,00 0,00		0,00 0,00 0,00	0,00 0,00 0,00	0,00 0,00 0,00	0,00 0,00

Totale Categoria 1 03			809.401,38 3.790.783,68 4.600.185,06		809.401,41 3.510.307,02 4.319.708,43	0,00 276.731,92 276.731,92	809.401,41 3.787.038,94 4.596.440,35	0,03 -3.744,74
	Totale Titolo 1	0,00	22.621.900,25 21.384.374,82 44.006.275,07		4.721.063,12 15.241.744,05 19.962.807,17	17.511.613,31 5.888.246,95 23.399.860,26	22.232.676,43 21.129.991,00 43.362.667,43	-389.223,82 -254.383,82

DESCRIZIONE	RS CP T	Residui conservati e stanziamenti definitivi di bilancio Residui (A) Competenza (F) Totale (M)	n.ro di riferi mento allo svolgi mento	Conto del tesoriere	Determinazione dei residui	Accertamenti	Maggiori o minori entrate ( E = D - A ) ( E = A - D )(*)
				Riscossioni	Residui da riportare		
				Residui (B)	Residui (C)	Residui (D = B + C )	
				Competenza (G)	Competenza (H)	Competenza (I = G + H)(**)	
Totale (N)	Residui al 31/12/2014 (O = C+H)	Accert. al 31/12/2014 (P = D + I)	( L = F - I )				
Bilancio							
	0,00						
<b>Titolo 2</b>							
<b>Entrate derivanti da contributi e trasferimenti correnti dello stato, della regione e di altri enti pubblici anche in rapporto all'esercizio di funzioni delegate dalla regione</b>							
<b>Categoria 2 01</b>							
<b>Contributi e trasferimenti correnti dallo stato</b>							
<b>2 01 01 50</b> Contributi e trasferimenti dallo Stato a carattere generale							
	0,00	RS CP T	0,00 0,00 0,00	0,00 0,00 0,00	0,00 0,00 0,00	0,00 0,00 0,00	0,00 0,00 0,00
<b>2 01 01 60</b> Contributi e trasferimenti correnti dallo Stato finalizzati							
	0,00	RS CP T	872.354,49 5.097.038,69 5.969.393,18	801.425,66 2.574.506,28 3.375.931,94	70.928,83 2.886.306,97 2.957.235,80	872.354,49 5.460.813,25 6.333.167,74	0,00 363.774,56

Totale Categoria 2 01			872.354,49	801.425,66	70.928,83	872.354,49	0,00
	0,00		5.097.038,69 5.969.393,18	2.574.506,28 3.375.931,94	2.886.306,97 2.957.235,80	5.460.813,25 6.333.167,74	363.774,56
Parziale Titolo 2 (segue)			872.354,49	801.425,66	70.928,83	872.354,49	0,00
	0,00		5.097.038,69 5.969.393,18	2.574.506,28 3.375.931,94	2.886.306,97 2.957.235,80	5.460.813,25 6.333.167,74	363.774,56

DESCRIZIONE	RS CP T	Residui conservati e stanziamenti definitivi di bilancio Residui (A) Competenza (F) Totale (M)	n.ro di riferi mento allo svolgi mento	Conto del tesoriere	Determinazione dei residui	Accertamenti	Maggiori o minori entrate ( E = D - A ) ( E = A - D )(*)
				Riscossioni	Residui da riportare		
				Residui (B)	Residui (C)	Residui (D = B + C )	
				Competenza (G)	Competenza (H)	Competenza (I = G + H)(**)	
Totale (N)	Residui al (O = C+H)	31/12/2014	31/12/2014	Accert. al (P = D + I)	31/12/2014	( L = F - I )	
Bilancio							
	0,00						
<b>Categoria 2 02</b>							
<b>Contributi e trasferimenti correnti dalla regione</b>							
<b>2 02 01 70</b> Trasferimenti per assistenza scolastica	0,00	0,00 0,00 0,00		0,00 0,00 0,00	0,00 0,00 0,00	0,00 0,00 0,00	0,00 0,00 0,00
<b>2 02 01 80</b> Contributi per gestione asilo nido	0,00	0,00 2.542,98 2.542,98		0,00 0,00 0,00	0,00 2.542,98 2.542,98	0,00 2.542,98 2.542,98	0,00 0,00
<b>2 02 01 90</b> Altri contributi	0,00	480.320,36 1.797.453,83 2.277.774,19		0,00 89.174,70 89.174,70	480.320,36 1.055.670,13 1.535.990,49	480.320,36 1.144.844,83 1.625.165,19	0,00 -652.609,00

Totale Categoria 2 02		480.320,36		0,00	480.320,36	480.320,36	0,00
	0,00	1.799.996,81		89.174,70	1.058.213,11	1.147.387,81	-652.609,00
		2.280.317,17		89.174,70	1.538.533,47	1.627.708,17	
Parziale Titolo 2 (segue)		1.352.674,85		801.425,66	551.249,19	1.352.674,85	0,00
	0,00	6.897.035,50		2.663.680,98	3.944.520,08	6.608.201,06	-288.834,44
		8.249.710,35		3.465.106,64	4.495.769,27	7.960.875,91	

DESCRIZIONE	RS CP T	Residui conservati e stanziamenti definitivi di bilancio Residui (A) Competenza (F) Totale (M)	n.ro di riferi mento allo svolgi mento	Conto del tesoriere	Determinazione dei residui	Accertamenti	Maggiori o minori entrate ( E = D - A) ( E = A - D )(*)
				Riscossioni	Residui da riportare		
				Residui (B)	Residui (C)	Residui (D = B + C )	
				Competenza (G)	Competenza (H)	Competenza (I = G + H)(**)	
Totale (N)	Residui al 31/12/2014 (O = C+H)	Accert. al 31/12/2014 (P = D + I)	( L = F - I )				
Bilancio							
	0,00						
<b>Categoria 2 03</b>							
<b>Contributi e trasferimenti dalla regione per funzioni delegate</b>							
<b>2 03 02 00</b> Contributi e trasferimenti dalla Regione per funzioni delegate	0,00	RS CP T	215.400,00 193.994,00 409.394,00	128.268,00 130.149,94 258.417,94	87.132,00 2.844,06 89.976,06	215.400,00 132.994,00 348.394,00	0,00 -61.000,00

Totale Categoria 2 03			215.400,00 193.994,00 409.394,00	128.268,00 130.149,94 258.417,94	87.132,00 2.844,06 89.976,06	215.400,00 132.994,00 348.394,00	0,00 -61.000,00
Parziale Titolo 2 (segue)	0,00		1.568.074,85 7.091.029,50 8.659.104,35	929.693,66 2.793.830,92 3.723.524,58	638.381,19 3.947.364,14 4.585.745,33	1.568.074,85 6.741.195,06 8.309.269,91	0,00 -349.834,44

DESCRIZIONE	RS CP T	Residui conservati e stanziamenti definitivi di bilancio Residui (A) Competenza (F) Totale (M)	n.ro di riferimento allo svolgimento	Conto del tesoriere	Determinazione dei residui	Accertamenti	Maggiori o minori entrate ( E = D - A ) ( E = A - D )(*)
				Riscossioni	Residui da riportare		
				Residui (B)	Residui (C)	Residui (D = B + C )	
				Competenza (G)	Competenza (H)	Competenza (I = G + H)(**)	
Totale (N)	Residui al 31/12/2014 (O = C+H)	Accert. al 31/12/2014 (P = D + I)	( L = F - I )				
Bilancio							
	0,00						
<b>Categoria 2 04</b>							
<b>Contributi e trasferimenti da parte di organismi comunitari e internazionali</b>							
<b>2 04 02 10</b> Contributi e trasferimenti da parte di organismi comunitari e internazionali	0,00			0,00	0,00	0,00	0,00
				0,00	0,00	0,00	0,00
				0,00	0,00	0,00	0,00

Totale Categoria 2 04			0,00	0,00	0,00	0,00	0,00
			0,00	0,00	0,00	0,00	0,00
	0,00		0,00	0,00	0,00	0,00	0,00
Parziale Titolo 2 (segue)			1.568.074,85	929.693,66	638.381,19	1.568.074,85	0,00
			7.091.029,50	2.793.830,92	3.947.364,14	6.741.195,06	-349.834,44
	0,00		8.659.104,35	3.723.524,58	4.585.745,33	8.309.269,91	

DESCRIZIONE	RS CP T	Residui conservati e stanziamenti definitivi di bilancio Residui (A) Competenza (F) Totale (M)	n.ro di riferi- mento allo svolgi- mento	Conto del tesoriere	Determinazione dei residui	Accertamenti	Maggiori o minori entrate ( E = D - A ) ( E = A - D )(*)
				Riscossioni	Residui da riportare		
				Residui (B)	Residui (C)	Residui (D = B + C )	
				Competenza (G)	Competenza (H)	Competenza (I = G + H)(**)	
Totale (N)	Residui al (O = C+H)	31/12/2014	31/12/2014	Accert. al (P = D + I)			
Bilancio							
	0,00						
<b>Categoria 2 05</b>							
<b>Contributi e trasferimenti correnti da altri enti del settore pubblico</b>							
<b>2 05 02 20</b> Contributi e trasferimenti correnti da altri enti del settore pubblico	0,00	9.000,00 693.664,28 702.664,28		0,00 88.379,35 88.379,35	0,00 563.701,71 563.701,71	0,00 652.081,06 652.081,06	-9.000,00 -41.583,22

Totale Categoria 2 05		9.000,00 693.664,28 702.664,28		0,00 88.379,35 88.379,35	0,00 563.701,71 563.701,71	0,00 652.081,06 652.081,06	-9.000,00 -41.583,22
Totale Titolo 2	0,00	1.577.074,85 7.784.693,78 9.361.768,63		929.693,66 2.882.210,27 3.811.903,93	638.381,19 4.511.065,85 5.149.447,04	1.568.074,85 7.393.276,12 8.961.350,97	-9.000,00 -391.417,66

DESCRIZIONE	RS CP T	Residui conservati e stanziamenti definitivi di bilancio Residui (A) Competenza (F) Totale (M)	n.ro di riferimento allo svolgimento	Conto del tesoriere	Determinazione dei residui	Accertamenti	Maggiori o minori entrate (E = D - A) (E = A - D)(*)
				Riscossioni	Residui da riportare		
				Residui (B)	Residui (C)	Residui (D = B + C)	
				Competenza (G)	Competenza (H)	Competenza (I = G + H)(**)	
Bilancio	T	Totale (M)		Totale (N)	Residui al 31/12/2014 (O = C+H)	Accert. al 31/12/2014 (P = D + I)	(L = F - I)
	0,00						
<b>Titolo 3</b>							
<b>Entrate extratributarie</b>							
<b>Categoria 3 01</b>							
<b>Proventi dei servizi pubblici</b>							
<b>3 01 02 30</b> Diritti di segreteria	0,00	RS CP T 650,04 11.455,79 12.105,83		650,04 5.408,05 6.058,09	0,00 275,00 275,00	650,04 5.683,05 6.333,09	0,00 -5.772,74
<b>3 01 02 40</b> Diritti di rogito	0,00	RS CP T 26.411,00 120.000,00 146.411,00		26.411,00 72.534,83 98.945,83	0,00 2.147,79 2.147,79	26.411,00 74.682,62 101.093,62	0,00 -45.317,38
<b>3 01 02 50</b> Diritti sugli atti dello stato civile	0,00	RS CP T 0,00 8.000,00 8.000,00		0,00 7.445,00 7.445,00	0,00 0,00 0,00	0,00 7.445,00 7.445,00	0,00 -555,00
<b>3 01 02 60</b> Diritti rilascio carte d'identità e libretti di lavoro	0,00	RS CP T 5.622,29 26.000,00 31.622,29		5.625,29 18.925,44 24.550,73	0,00 0,00 0,00	5.625,29 18.925,44 24.550,73	3,00 -7.074,56
<b>3 01 02 70</b> Diritti fissi di urgenza	0,00	RS CP T 0,00 0,00 0,00		0,00 0,00 0,00	0,00 0,00 0,00	0,00 0,00 0,00	0,00 0,00
<b>3 01 02 80</b> Diritti di segreteria (D.L.440/1992 art. 9)	0,00	RS CP T 12.259,90 110.000,00 122.259,90		12.259,90 74.018,39 86.278,29	0,00 0,00 0,00	12.259,90 74.018,39 86.278,29	0,00 -35.981,61
<b>3 01 02 90</b> Sanzioni amm.violazione cod.strada, regolamenti, ordinanze, ecc.	0,00	RS CP T 3.660.256,78 802.700,00 4.462.956,78		142.808,86 171.245,22 314.054,08	3.517.447,92 700,00 3.518.147,92	3.660.256,78 171.945,22 3.832.202,00	0,00 -630.754,78
<b>3 01 03 00</b> Servizio necroscopico e cimiteriale	0,00	RS CP T 17.906,89 130.000,00 147.906,89		11.609,39 72.716,45 84.325,84	0,00 670,00 670,00	11.609,39 73.386,45 84.995,84	-6.297,50 -56.613,55
<b>3 01 03 10</b> Proventi per refezioni	0,00	RS CP T 28.116,05 185.000,00 213.116,05		28.116,05 168.330,19 196.446,24	0,00 26.185,27 26.185,27	28.116,05 194.515,46 222.631,51	0,00 9.515,46
<b>3 01 03 20</b> Proventi per trasporto alunni	0,00	RS CP T 2.626,52 18.000,00 20.626,52		2.626,52 14.138,10 16.764,62	0,00 3.532,90 3.532,90	2.626,52 17.671,00 20.297,52	0,00 -329,00
<b>3 01 03 30</b> Proventi per asilo nido	0,00	RS CP T 12.317,00 80.000,00 92.317,00		12.317,00 59.649,50 71.966,50	0,00 11.912,08 11.912,08	12.317,00 71.561,58 83.878,58	0,00 -8.438,42
Parziale Categoria 3 01	0,00			242.424,05 664.411,17 906.835,22	3.517.447,92 45.423,04 3.562.870,96	3.759.871,97 709.834,21 4.469.706,18	-6.294,50 -781.321,58
Parziale Titolo 3 (segue)	0,00			242.424,05 664.411,17 906.835,22	3.517.447,92 45.423,04 3.562.870,96	3.759.871,97 709.834,21 4.469.706,18	-6.294,50 -781.321,58

DESCRIZIONE	RS CP T	Residui conservati e stanziamenti definitivi di bilancio Residui (A) Competenza (F) Totale (M)	n.ro di riferimento allo svolgimento	Conto del tesoriere		Determinazione dei residui		Accertamenti	Maggiori o minori entrate ( E = D - A ) ( E = A - D )(*)
				Riscossioni	Residui da riportare	Residui	Residui		
				Residui (B)	Residui (C)	Residui (D = B + C)	Residui (E = A - D)		
				Competenza (G)	Competenza (H)	Competenza (I = G + H)(**)	Competenza (L = I - F)		
Totale (N)	Residui al 31/12/2014 (O = C+H)	Accert. al 31/12/2014 (P = D + I)	Competenza (L = F - I)						
Bilancio	0,00								
<b>3 01 03 40</b> Proventi dell'acquedotto comunale	0,00	RS CP T	68.129,84 0,00 68.129,84		5.758,13 0,00 5.758,13	62.371,71 0,00 62.371,71	68.129,84 0,00 68.129,84	0,00 0,00 0,00	
<b>3 01 03 50</b> Proventi della Fiera Campionaria	0,00	RS CP T	0,00 0,00 0,00		0,00 0,00 0,00	0,00 0,00 0,00	0,00 0,00 0,00	0,00 0,00 0,00	
<b>3 01 03 60</b> Proventi del servizio mattatoio	0,00	RS CP T	0,00 0,00 0,00		0,00 0,00 0,00	0,00 0,00 0,00	0,00 0,00 0,00	0,00 0,00 0,00	
<b>3 01 03 70</b> Proventi del servizio metano	0,00	RS CP T	443.382,01 463.100,23 906.482,24		443.436,01 451.863,18 895.299,19	0,00 0,00 0,00	443.436,01 451.863,18 895.299,19	54,00 -11.237,05 -11.237,05	

Totale Categoria 3 01			4.277.678,32		691.618,19	3.579.819,63	4.271.437,82	-6.240,50
	0,00		1.954.256,02		1.116.274,35	45.423,04	1.161.697,39	-792.558,63
			6.231.934,34		1.807.892,54	3.625.242,67	5.433.135,21	
Parziale Titolo 3 (segue)			4.277.678,32		691.618,19	3.579.819,63	4.271.437,82	-6.240,50
	0,00		1.954.256,02		1.116.274,35	45.423,04	1.161.697,39	-792.558,63
			6.231.934,34		1.807.892,54	3.625.242,67	5.433.135,21	



DESCRIZIONE	RS CP T	Residui conservati e stanziamenti definitivi di bilancio Residui (A) Competenza (F) Totale (M)	n.ro di riferimento allo svolgimento	Conto del tesoriere	Determinazione dei residui	Accertamenti	Maggiori o minori entrate ( E = D - A ) ( E = A - D )(*)
				Riscossioni	Residui da riportare		
				Residui (B)	Residui (C)	Residui (D = B + C )	
				Competenza (G)	Competenza (H)	Competenza (I = G + H)(**)	
Totale (N)	Residui al 31/12/2014 (O = C+H)	Accert. al 31/12/2014 (P = D + I)	( L = F - I )				
Bilancio							
	0,00						
<b>Categoria 3 02</b>							
<b>Proventi dei beni dell' ente</b>							
<b>3 02 03 80</b> Gestione dei terreni							
	0,00	139.055,35 2.000,00 141.055,35		279,64 1.312,05 1.591,69	108.595,63 0,00 108.595,63	108.875,27 1.312,05 110.187,32	-30.180,08 -687,95
<b>3 02 03 90</b> Gestione dei fabbricati							
	0,00	68.781,49 65.000,00 133.781,49		2.228,50 45.198,04 47.426,54	66.552,99 691,36 67.244,35	68.781,49 45.889,40 114.670,89	0,00 -19.110,60
<b>3 02 04 00</b> Gestione dei beni diversi							
	0,00	328.203,75 231.655,55 559.859,30		123.846,28 73.274,61 197.120,89	197.470,17 122.639,92 320.110,09	321.316,45 195.914,53 517.230,98	-6.887,30 -35.741,02
<b>3 02 04 05</b> Canone occupazione suolo pubblico							
	0,00	47.080,47 260.000,00 307.080,47		38.596,12 249.848,69 288.444,81	8.484,35 1.908,70 10.393,05	47.080,47 251.757,39 298.837,86	0,00 -8.242,61
<b>3 02 04 06</b> Proventi da concessioni							
	0,00	0,00 237.591,88 237.591,88		0,00 245.024,38 245.024,38	0,00 0,00 0,00	0,00 245.024,38 245.024,38	0,00 7.432,50

Totale Categoria 3 02		583.121,06		164.950,54	381.103,14	546.053,68	-37.067,38
	0,00	796.247,43 1.379.368,49		614.657,77 779.608,31	125.239,98 506.343,12	739.897,75 1.285.951,43	-56.349,68
Parziale Titolo 3 (segue)		4.860.799,38		856.568,73	3.960.922,77	4.817.491,50	-43.307,88
	0,00	2.750.503,45 7.611.302,83		1.730.932,12 2.587.500,85	170.663,02 4.131.585,79	1.901.595,14 6.719.086,64	-848.908,31

DESCRIZIONE	RS CP T	Residui conservati e stanziamenti definitivi di bilancio Residui (A) Competenza (F) Totale (M)	n.ro di riferi mento allo svolgi mento	Conto del tesoriere	Determinazione dei residui	Accertamenti	Maggiori o minori entrate ( E = D - A ) ( E = A - D )(*)
				Riscossioni	Residui da riportare		
				Residui (B)	Residui (C)	Residui (D = B + C )	
				Competenza (G)	Competenza (H)	Competenza (I = G + H)(**)	
Totale (N)	Residui al 31/12/2014 (O = C+H)	Accert. al 31/12/2014 (P = D + I)	( L = F - I )				
Bilancio							
	0,00						
<b>Categoria 3 03</b>							
<b>Interessi su anticipazioni e crediti</b>							
<b>3 03 04 10</b> Interessi attivi diversi	0,00	0,00 16.000,00 16.000,00		0,00 4.167,69 4.167,69	0,00 0,00 0,00	0,00 4.167,69 4.167,69	0,00 -11.832,31

Totale Categoria 3 03		0,00 16.000,00 16.000,00		0,00 4.167,69 4.167,69	0,00 0,00 0,00	0,00 4.167,69 4.167,69	0,00 -11.832,31
Parziale Titolo 3 (segue)	0,00	4.860.799,38 2.766.503,45 7.627.302,83		856.568,73 1.735.099,81 2.591.668,54	3.960.922,77 170.663,02 4.131.585,79	4.817.491,50 1.905.762,83 6.723.254,33	-43.307,88 -860.740,62

DESCRIZIONE	RS CP T	Residui conservati e stanziamenti definitivi di bilancio Residui (A) Competenza (F) Totale (M)	n.ro di riferi mento allo svolgi mento	Conto del tesoriere		Determinazione dei residui		Accertamenti	Maggiori o minori entrate ( E = D - A ) ( E = A - D )(*)
				Riscossioni	Residui da riportare	Residui	Residui da riportare		
				Residui (B)	Residui (C)	Residui (D = B + C )	Residui (E = A - D )(*)		
				Competenza (G)	Competenza (H)	Competenza (I = G + H)(**)	Competenza (L = I - F)		
Totale (N)	Residui al (O = C+H)	Residui al 31/12/2014	Residui al 31/12/2014	Accert. al 31/12/2014 (P = D + I)	Accertamenti (L = F - I)				
Bilancio		0,00							
<b>Categoria 3 04</b>									
<b>Utili netti delle aziende speciali e partecipate, dividendi di società</b>									
<b>3 04 04 20</b> Utili netti di aziende speciali e partecipate		0,00			0,00	0,00	0,00	0,00	0,00
	CP	0,00			0,00	0,00	0,00	0,00	0,00
	T	0,00			0,00	0,00	0,00	0,00	0,00
<b>3 04 04 30</b> Dividendi di società		0,00			0,00	0,00	0,00	0,00	0,00
	CP	0,00			0,00	0,00	0,00	0,00	0,00
	T	0,00			0,00	0,00	0,00	0,00	0,00

Totale Categoria 3 04		0,00		0,00	0,00	0,00	0,00	0,00
	CP	0,00		0,00	0,00	0,00	0,00	0,00
	T	0,00		0,00	0,00	0,00	0,00	0,00
Parziale Titolo 3 (segue)		4.860.799,38		856.568,73	3.960.922,77	4.817.491,50	-43.307,88	
	CP	2.766.503,45		1.735.099,81	170.663,02	1.905.762,83	-860.740,62	
	T	7.627.302,83		2.591.668,54	4.131.585,79	6.723.254,33		

DESCRIZIONE	RS CP T	Residui conservati e stanziamenti definitivi di bilancio Residui (A) Competenza (F) Totale (M)	n.ro di riferimento allo svolgimento	Conto del tesoriere		Determinazione dei residui		Accertamenti	Maggiori o minori entrate (E = D - A) (E = A - D)(*)
				Riscossioni	Residui da riportare	Residui da riportare	Residui da riportare		
				Residui (B)	Residui (C)	Residui (D = B + C)	Residui (E = A - D)(*)		
				Competenza (G)	Competenza (H)	Competenza (I = G + H)(**)	Competenza (L = I - F)		
Totale (N)	Residui al 31/12/2014 (O = C+H)	Accert. al 31/12/2014 (P = D + I)	Competenza (L = F - I)						
Bilancio									
	0,00								
<b>Categoria 3 05</b>									
<b>Proventi diversi</b>									
<b>3 05 04 40</b> Rimborso dell'Erario per credito I.V.A.	0,00	0,00		0,00	0,00	0,00	0,00	0,00	0,00
<b>3 05 04 50</b> Conc. Stato spesa obiettori di coscienza	0,00	0,00		0,00	0,00	0,00	0,00	0,00	0,00
<b>3 05 04 60</b> Concorso spesa per il funzionamento Commissione elettorale	0,00	0,00		0,00	0,00	0,00	0,00	0,00	0,00
<b>3 05 04 70</b> Introiti e rimborsi diversi	0,00	23.419,48		131.000,00	3.514,08	19.905,40	23.419,48	23.699,08	0,00
		154.419,48		17.323,11	13.809,03	9.890,05	47.118,56	23.699,08	-107.300,92
<b>3 05 04 80</b> Rimborso di quote di concorso sulle pensioni CPDEL non dovute	0,00	0,00		0,00	0,00	0,00	0,00	0,00	0,00
<b>3 05 04 90</b> Recupero emolumenti al personale comandato presso altri enti	0,00	0,00		0,00	0,00	0,00	0,00	0,00	0,00
<b>3 05 05 00</b> Trattenute ai dipendenti - legge 537/1994 --	0,00	0,00		38.500,00	0,00	0,00	0,00	31.633,79	0,00
		38.500,00		31.303,26	330,53	330,53	31.633,79	31.633,79	-6.866,21
<b>3 05 05 10</b> Contributo annuo tesoriere comunale	0,00	0,00		0,00	0,00	0,00	0,00	0,00	0,00
<b>3 05 05 20</b> Recupero fondi statali	0,00	0,00		0,00	0,00	0,00	0,00	0,00	0,00
<b>3 05 05 30</b> Altri proventi	0,00	838.336,33		203.186,20	52.617,29	785.719,04	838.336,33	317.899,38	0,00
		1.041.522,53		62.814,58	115.431,87	255.084,80	1.156.235,71	317.899,38	114.713,18
						1.040.803,84			

Totale Categoria 3 05		861.755,81		56.131,37	805.624,44	861.755,81	0,00
	0,00	372.686,20		107.926,87	265.305,38	373.232,25	546,05
Totale Titolo 3		1.234.442,01		164.058,24	1.070.929,82	1.234.988,06	
	0,00	5.722.555,19		912.700,10	4.766.547,21	5.679.247,31	-43.307,88
		3.139.189,65		1.843.026,68	435.968,40	2.278.995,08	-860.194,57
	0,00	8.861.744,84		2.755.726,78	5.202.515,61	7.958.242,39	

DESCRIZIONE	RS CP T	Residui conservati e stanziamenti definitivi di bilancio Residui (A) Competenza (F) Totale (M)	n.ro di riferi mento allo svolgi mento	Conto del tesoriere	Determinazione dei residui	Accertamenti	Maggiori o minori entrate ( E = D - A ) ( E = A - D )(*)	
				Riscossioni	Residui da riportare			
				Residui (B)	Residui (C)	Residui (D = B + C )		
				Competenza (G)	Competenza (H)	Competenza (I = G + H)(**)		
Totale (N)	Residui al (O = C+H)	31/12/2014	31/12/2014	Accert. al (P = D + I)	31/12/2014	( L = F - I )		
Bilancio	0,00							
<b>Titolo 4</b>								
<b>Entrate derivanti da alienazioni, da trasferimenti di capitale e da riscossioni di crediti</b>								
<b>Categoria 4 01</b>								
<b>Alienazioni di beni patrimoniali</b>								
<b>4 01 05 40</b> Alienazione beni immobili	0,00	RS CP T	5.137.688,89 1.540.000,00 6.677.688,89		125.412,07 494.434,67 619.846,74	5.012.276,82 387,09 5.012.663,91	5.137.688,89 494.821,76 5.632.510,65	0,00 -1.045.178,24
<b>4 01 05 50</b> Proventi di concessioni cimiteriali, aree,loculi,cellette	0,00	RS CP T	165.453,46 335.000,00 500.453,46		77.182,51 155.067,73 232.250,24	88.270,95 117.542,47 205.813,42	165.453,46 272.610,20 438.063,66	0,00 -62.389,80
<b>4 01 05 60</b> Alienazione beni mobili comunali	0,00	RS CP T	0,00 0,00 0,00		0,00 0,00 0,00	0,00 0,00 0,00	0,00 0,00 0,00	0,00 0,00

Totale Categoria 4 01			5.303.142,35		202.594,58	5.100.547,77	5.303.142,35	0,00
	0,00		1.875.000,00		649.502,40	117.929,56	767.431,96	-1.107.568,04
			7.178.142,35		852.096,98	5.218.477,33	6.070.574,31	
Parziale Titolo 4 (segue)			5.303.142,35		202.594,58	5.100.547,77	5.303.142,35	0,00
	0,00		1.875.000,00		649.502,40	117.929,56	767.431,96	-1.107.568,04
			7.178.142,35		852.096,98	5.218.477,33	6.070.574,31	

DESCRIZIONE	RS CP T	Residui conservati e stanziamenti definitivi di bilancio Residui (A) Competenza (F) Totale (M)	n.ro di riferi mento allo svolgi mento	Conto del tesoriere		Determinazione dei residui		Accertamenti	Maggiori o minori entrate ( E = D - A ) ( E = A - D )(*)
				Riscossioni	Residui da riportare	Residui	Residui		
				Residui (B)	Residui (C)	Residui (D = B + C )	Competenza (I = G + H)(**)		
				Competenza (G)	Competenza (H)	Accert. al 31/12/2014 ( P = D + I )	( L = I - F )		
Totale (N)	Residui al 31/12/2014 (O = C+H)	Accert. al 31/12/2014 ( P = D + I )	( L = F - I )						
Bilancio									
	0,00								
<b>Categoria 4 02</b>									
<b>Trasferimenti di capitali dallo Stato</b>									
<b>4 02 05 60</b> Trasferimenti ordinari di capitale dallo Stato	0,00	RS CP T	0,00 0,00 0,00		0,00 0,00 0,00	0,00 0,00 0,00	0,00 0,00 0,00	0,00 0,00 0,00	0,00 0,00 0,00
<b>4 02 05 70</b> Trasferimenti straordinari di capitale dallo Stato	0,00	RS CP T	4.956.825,27 575.606,27 5.532.431,54		76.320,00 0,00 76.320,00	4.880.505,27 575.606,27 5.456.111,54	4.956.825,27 575.606,27 5.532.431,54	0,00 0,00 0,00	0,00 0,00 0,00

Totale Categoria 4 02			4.956.825,27 575.606,27 5.532.431,54		76.320,00 0,00 76.320,00	4.880.505,27 575.606,27 5.456.111,54	4.956.825,27 575.606,27 5.532.431,54	0,00 0,00 0,00
Parziale Titolo 4 (segue)	0,00		10.259.967,62 2.450.606,27 12.710.573,89		278.914,58 649.502,40 928.416,98	9.981.053,04 693.535,83 10.674.588,87	10.259.967,62 1.343.038,23 11.603.005,85	0,00 -1.107.568,04 0,00

DESCRIZIONE	RS CP T	Residui conservati e stanziamenti definitivi di bilancio Residui (A) Competenza (F) Totale (M)	n.ro di riferi mento allo svolgi mento	Conto del tesoriere		Determinazione dei residui		Accertamenti	Maggiori o minori entrate ( E = D - A ) ( E = A - D )(*)
				Riscossioni	Residui da riportare	Residui	Residui		
				Residui (B)	Residui (C)	Residui (D = B + C )	Competenza (I = G + H)(**)		
				Competenza (G)	Competenza (H)	Accert. al 31/12/2014 (P = D + I)	( L = I - F )		
Totale (N)	Residui al 31/12/2014 (O = C+H)	( L = F - I )							
Bilancio									
	0,00								
<b>Categoria 4 03</b>									
<b>Trasferimenti di capitali dalla Regione</b>									
<b>4 03 05 80</b> Trasferimenti ordinari di capitale dalla Regione	0,00	RS CP T	0,00 0,00 0,00		0,00 0,00 0,00	0,00 0,00 0,00	0,00 0,00 0,00	0,00 0,00 0,00	0,00 0,00 0,00
<b>4 03 05 90</b> Trasferimenti straordinari di capitale dalla Regione	0,00	RS CP T	13.806.048,00 8.214.289,07 22.020.337,07		902.004,65 0,00 902.004,65	12.904.043,35 6.991.720,10 19.895.763,45	13.806.048,00 6.991.720,10 20.797.768,10	0,00 -1.222.568,97 0,00	0,00 -1.222.568,97 0,00

Totale Categoria 4 03			13.806.048,00 8.214.289,07 22.020.337,07		902.004,65 0,00 902.004,65	12.904.043,35 6.991.720,10 19.895.763,45	13.806.048,00 6.991.720,10 20.797.768,10	0,00 -1.222.568,97 0,00	0,00 -1.222.568,97 0,00
Parziale Titolo 4 (segue)	0,00		24.066.015,62 10.664.895,34 34.730.910,96		1.180.919,23 649.502,40 1.830.421,63	22.885.096,39 7.685.255,93 30.570.352,32	24.066.015,62 8.334.758,33 32.400.773,95	0,00 -2.330.137,01 0,00	0,00 -2.330.137,01 0,00

DESCRIZIONE	RS CP T	Residui conservati e stanziamenti definitivi di bilancio Residui (A) Competenza (F) Totale (M)	n.ro di riferi mento allo svolgi mento	Conto del tesoriere		Determinazione dei residui		Accertamenti	Maggiori o minori entrate ( E = D - A ) ( E = A - D )(*)
				Riscossioni		Residui da riportare			
				Residui (B)		Residui (C)		Residui (D = B + C )	
				Competenza (G)		Competenza (H)		Competenza (I = G + H)(**)	
Totale (N)		Residui al 31/12/2014 (O = C+H)		Accert. al 31/12/2014 (P = D + I)		( L = F - I )			
Bilancio									
	0,00								
<b>Categoria 4 04</b>									
<b>Trasferimenti di capitali da altri enti del settore pubblico</b>									
<b>4 04 06 00</b> Trasferimenti ordinari di capitale da altri enti pubblici	0,00	RS CP T	0,00 0,00 0,00		0,00 0,00 0,00	0,00 0,00 0,00	0,00 0,00 0,00	0,00 0,00 0,00	0,00 0,00 0,00
<b>4 04 06 10</b> Trasferimenti straordinari di capitale da altri enti pubblici	0,00	RS CP T	0,00 90.000,00 90.000,00		0,00 0,00 0,00	0,00 90.000,00 90.000,00	0,00 90.000,00 90.000,00	0,00 90.000,00 90.000,00	0,00 0,00 0,00

Totale Categoria 4 04			0,00		0,00	0,00	0,00	0,00	0,00
	0,00		90.000,00		0,00	90.000,00	90.000,00	90.000,00	0,00
			90.000,00		0,00	90.000,00	90.000,00	90.000,00	
Parziale Titolo 4 (segue)			24.066.015,62		1.180.919,23	22.885.096,39	24.066.015,62		0,00
			10.754.895,34		649.502,40	7.775.255,93	8.424.758,33		-2.330.137,01
	0,00		34.820.910,96		1.830.421,63	30.660.352,32	32.490.773,95		



DESCRIZIONE	RS CP T	Residui conservati e stanziamenti definitivi di bilancio Residui (A) Competenza (F) Totale (M)	n.ro di riferi mento allo svolgi mento	Conto del tesoriere	Determinazione dei residui	Accertamenti	Maggiori o minori entrate ( E = D - A) ( E = A - D )(*)	
				Riscossioni	Residui da riportare			
				Residui (B)	Residui (C)	Residui (D = B + C )		
				Competenza (G)	Competenza (H)	Competenza (I = G + H)(**)		
Totale (N)	Residui al 31/12/2014 (O = C+H)	Accert. al 31/12/2014 (P = D + I)	( L = F - I )					
Bilancio	0,00							
<b>Categoria 4 05</b>								
<b>Trasferimenti di capitali da altri soggetti</b>								
<b>4 05 06 20</b> Trasferimenti di capitale straordinari da altri soggetti	0,00	RS CP T	1.008.181,23 1.150.000,00 2.158.181,23		201.713,77 0,00 201.713,77	806.467,46 0,00 806.467,46	1.008.181,23 0,00 1.008.181,23	0,00 -1.150.000,00
<b>4 05 06 30</b> Proventi deriv. da concessioni edilizie e sanzioni urbanistiche	0,00	RS CP T	80.838,67 1.520.000,00 1.600.838,67		1.486,55 755.438,49 756.925,04	79.352,12 35.650,47 115.002,59	80.838,67 791.088,96 871.927,63	0,00 -728.911,04

Totale Categoria 4 05			1.089.019,90		203.200,32	885.819,58	1.089.019,90	0,00
	0,00		2.670.000,00		755.438,49	35.650,47	791.088,96	-1.878.911,04
			3.759.019,90		958.638,81	921.470,05	1.880.108,86	
Parziale Titolo 4 (segue)			25.155.035,52		1.384.119,55	23.770.915,97	25.155.035,52	0,00
	0,00		13.424.895,34		1.404.940,89	7.810.906,40	9.215.847,29	-4.209.048,05
			38.579.930,86		2.789.060,44	31.581.822,37	34.370.882,81	

DESCRIZIONE	RS CP T	Residui conservati e stanziamenti definitivi di bilancio Residui (A) Competenza (F) Totale (M)	n.ro di riferi mento allo svolgi mento	Conto del tesoriere		Determinazione dei residui		Accertamenti	Maggiori o minori entrate ( E = D - A ) ( E = A - D )(*)
				Riscossioni	Residui da riportare	Residui	Residui da riportare		
				Residui (B)	Residui (C)	Residui (D = B + C )	Residui (E = A - D )(*)		
				Competenza (G)	Competenza (H)	Competenza (I = G + H)(**)	Competenza (L = I - F)		
Totale (N)	Residui al (O = C+H)	Residui al 31/12/2014	Accert. al 31/12/2014 (P = D + I)	Competenza (L = F - I)					
Bilancio	0,00								
<b>Categoria 4 06</b>									
<b>Riscossione di crediti da altri soggetti</b>									
<b>4 06 04 06</b> Riscossione di crediti da altri soggeti	0,00	RS CP T	0,00 50.000,00 50.000,00		0,00 0,00 0,00	0,00 0,00 0,00	0,00 0,00 0,00	0,00 0,00 0,00	0,00 -50.000,00
<b>4 06 06 40</b> Incasso titoli	0,00	RS CP T	0,00 0,00 0,00		0,00 0,00 0,00	0,00 0,00 0,00	0,00 0,00 0,00	0,00 0,00 0,00	0,00 0,00
<b>4 06 06 50</b> Prelievo somme depositi bancari	0,00	RS CP T	0,00 0,00 0,00		0,00 0,00 0,00	0,00 0,00 0,00	0,00 0,00 0,00	0,00 0,00 0,00	0,00 0,00

Totale Categoria 4 06	0,00		0,00 50.000,00 50.000,00		0,00 0,00 0,00	0,00 0,00 0,00	0,00 0,00 0,00	0,00 0,00 0,00	0,00 -50.000,00
Totale Titolo 4	0,00		25.155.035,52 13.474.895,34 38.629.930,86		1.384.119,55 1.404.940,89 2.789.060,44	23.770.915,97 7.810.906,40 31.581.822,37	25.155.035,52 9.215.847,29 34.370.882,81	0,00 -4.259.048,05	

DESCRIZIONE	RS CP T	Residui conservati e stanziamenti definitivi di bilancio Residui (A) Competenza (F) Totale (M)	n.ro di riferimento allo svolgimento	Conto del tesoriere	Determinazione dei residui	Accertamenti	Maggiori o minori entrate ( E = D - A ) ( E = A - D )(*) ( L = I - F ) ( L = F - I )
				Riscossioni	Residui da riportare		
				Residui (B)	Residui (C)		
				Competenza (G)	Competenza (H)		
Totale (N)	Residui al 31/12/2014 (O = C+H)	Accert. al 31/12/2014 (P = D + I)					
Bilancio							
	0,00						
<b>Titolo 5</b>							
<b>Entrate derivanti da accensioni di prestiti</b>							
<b>Categoria 5 01</b>							
<b>Anticipazioni di cassa</b>							
<b>5 01 06 60</b> Anticipazioni di Tesoreria							
	0,00	0,00 12.000.000,00 12.000.000,00		0,00 7.073.029,25 7.073.029,25	0,00 0,00 0,00	0,00 7.073.029,25 7.073.029,25	0,00 -4.926.970,75

Totale Categoria 5 01		0,00 12.000.000,00 12.000.000,00		0,00 7.073.029,25 7.073.029,25	0,00 0,00 0,00	0,00 7.073.029,25 7.073.029,25	0,00 -4.926.970,75
Parziale Titolo 5 (segue)		0,00 12.000.000,00 12.000.000,00		0,00 7.073.029,25 7.073.029,25	0,00 0,00 0,00	0,00 7.073.029,25 7.073.029,25	0,00 -4.926.970,75

DESCRIZIONE	RS CP T	Residui conservati e stanziamenti definitivi di bilancio Residui (A) Competenza (F) Totale (M)	n.ro di riferimento allo svolgimento	Conto del tesoriere		Determinazione dei residui		Accertamenti	Maggiori o minori entrate ( E = D - A ) ( E = A - D )(*)
				Riscossioni	Residui da riportare	Residui da riportare	Residui da riportare		
				Residui (B)	Residui (C)	Residui (D = B + C)	Residui (E = D - A)		
				Competenza (G)	Competenza (H)	Competenza (I = G + H)(**)	Competenza (L = I - F)		
Totale (N)	Residui al 31/12/2014 (O = C+H)	Accert. al 31/12/2014 (P = D + I)	Competenza (L = F - I)						
Bilancio									
	0,00								
<b>Categoria 5 02</b>									
<b>Finanziamenti a breve termine</b>									
<b>5 02 06 70</b> Prefinanziamento mutui in corso di perfezionamento	0,00			0,00	0,00	0,00	0,00	0,00	0,00
		RS		0,00		0,00		0,00	0,00
		CP		0,00		0,00		0,00	0,00
		T		0,00		0,00		0,00	0,00

Totale Categoria 5 02			0,00		0,00	0,00	0,00	0,00
			0,00		0,00	0,00	0,00	0,00
	0,00		0,00		0,00	0,00	0,00	0,00
Parziale Titolo 5 (segue)			0,00		0,00	0,00	0,00	0,00
			12.000.000,00		7.073.029,25	0,00	7.073.029,25	-4.926.970,75
	0,00		12.000.000,00		7.073.029,25	0,00	7.073.029,25	

DESCRIZIONE	RS CP T	Residui conservati e stanziamenti definitivi di bilancio Residui (A) Competenza (F) Totale (M)	n.ro di riferi mento allo svolgi mento	Conto del tesoriere	Determinazione dei residui	Accertamenti	Maggiori o minori entrate ( E = D - A ) ( E = A - D )(*)	
				Riscossioni	Residui da riportare			
				Residui (B)	Residui (C)	Residui (D = B + C )		
				Competenza (G)	Competenza (H)	Competenza (I = G + H)(**)	( L = I - F )	
Totale (N)	Residui al 31/12/2014 (O = C+H)	Accert. al 31/12/2014 ( P = D + I )	( L = F - I )					
Bilancio								
	0,00							
<b>Categoria 5 03</b>								
<b>Assunzione di mutui e prestiti</b>								
<b>5 03 06 80</b> Mutui passivi dalla cassa depositi e prestiti	0,00	RS CP T	1.629.199,85 10.682.107,43 12.311.307,28		188.838,80 10.382.107,42 10.570.946,22	1.440.361,05 0,01 1.440.361,06	1.629.199,85 10.382.107,43 12.011.307,28	0,00 -300.000,00
<b>5 03 06 90</b> Mutui passivi dall'istituto per il credito sportivo	0,00	RS CP T	0,00 0,00 0,00		0,00 0,00 0,00	0,00 0,00 0,00	0,00 0,00 0,00	0,00 0,00 0,00
<b>5 03 07 00</b> Mutui passivi da aziende di credito	0,00	RS CP T	0,00 0,00 0,00		0,00 0,00 0,00	0,00 0,00 0,00	0,00 0,00 0,00	0,00 0,00 0,00
<b>5 03 07 10</b> Mutui passivi da altri istituti finanziatori	0,00	RS CP T	0,00 0,00 0,00		0,00 0,00 0,00	0,00 0,00 0,00	0,00 0,00 0,00	0,00 0,00 0,00

Totale Categoria 5 03	0,00		1.629.199,85 10.682.107,43 12.311.307,28		188.838,80 10.382.107,42 10.570.946,22	1.440.361,05 0,01 1.440.361,06	1.629.199,85 10.382.107,43 12.011.307,28	0,00 -300.000,00
Parziale Titolo 5 (segue)	0,00		1.629.199,85 22.682.107,43 24.311.307,28		188.838,80 17.455.136,67 17.643.975,47	1.440.361,05 0,01 1.440.361,06	1.629.199,85 17.455.136,68 19.084.336,53	0,00 -5.226.970,75

DESCRIZIONE	RS CP T	Residui conservati e stanziamenti definitivi di bilancio Residui (A) Competenza (F) Totale (M)	n.ro di riferi mento allo svolgi mento	Conto del tesoriere		Determinazione dei residui		Accertamenti	Maggiori o minori entrate ( E = D - A ) ( E = A - D )(*)
				Riscossioni	Residui da riportare	Residui	Residui da riportare		
				Residui (B)	Residui (C)	Residui (D = B + C )	Residui (E = A - D )(*)		
				Competenza (G)	Competenza (H)	Competenza (I = G + H)(**)	Competenza (L = I - F)		
Totale (N)	Residui al 31/12/2014 (O = C+H)	Accert. al 31/12/2014 (P = D + I)	Competenza (L = F - I)						
Bilancio									
	0,00								
<b>Categoria 5 04</b>									
<b>Emissione di prestiti obbligazionari</b>									
<b>5 04 07 20</b> Prestiti obbligazionari	0,00			0,00	0,00	0,00	0,00	0,00	0,00
		RS		0,00	0,00	0,00	0,00	0,00	0,00
		CP		0,00	0,00	0,00	0,00	0,00	0,00
		T		0,00	0,00	0,00	0,00	0,00	0,00

Totale Categoria 5 04			0,00	0,00	0,00	0,00	0,00	0,00
	0,00		0,00	0,00	0,00	0,00	0,00	0,00
Totale Titolo 5			1.629.199,85	188.838,80	1.440.361,05	1.629.199,85	0,00	0,00
	0,00		22.682.107,43	17.455.136,67	0,01	17.455.136,68	-5.226.970,75	0,00
			24.311.307,28	17.643.975,47	1.440.361,06	19.084.336,53		

DESCRIZIONE	RS CP T	Residui conservati e stanziamenti definitivi di bilancio Residui (A) Competenza (F) Totale (M)	n.ro di riferimento allo svolgimento	Conto del tesoriere		Determinazione dei residui		Maggiori o minori entrate (E = D - A) (E = A - D)(*) (L = I - F) (L = F - I)	
				Riscossioni		Residui da riportare			Accertamenti Residui (D = B + C) Competenza (I = G + H)(**) Accert. al 31/12/2014 (P = D + I)
				Residui (B)	Competenza (G)	Residui (C)	Competenza (H)		
				Totale (N)		Residui al 31/12/2014 (O = C+H)			
Bilancio	0,00								
<b>Titolo 6</b>									
<b>Entrate da servizi per conto di terzi</b>									
<b>6 01 00 00</b> Ritenute prev.li ed assistenziali al personale	0,00	RS CP T 0,00 701.000,00 701.000,00		0,00 547.269,25 547.269,25	0,00 368,38 368,38	0,00 547.637,63 547.637,63	0,00 -153.362,37		
<b>6 02 00 00</b> Ritenute erariali	0,00	RS CP T 0,00 3.800.000,00 3.800.000,00		0,00 1.906.789,56 1.906.789,56	0,00 100,00 100,00	0,00 1.906.889,56 1.906.889,56	0,00 -1.893.110,44		
<b>6 03 00 00</b> Altre ritenute al personale per conto di terzi	0,00	RS CP T 0,00 455.000,00 455.000,00		0,00 376.207,74 376.207,74	0,00 0,00 0,00	0,00 376.207,74 376.207,74	0,00 -78.792,26		
<b>6 04 00 00</b> Depositi cauzionali	0,00	RS CP T 0,00 140.000,00 140.000,00		0,00 62.863,44 62.863,44	0,00 0,00 0,00	0,00 62.863,44 62.863,44	0,00 -77.136,56		
<b>6 05 00 00</b> Rimborso spese per servizi c/stato e terzi	0,00	RS CP T 0,00 3.595.119,24 802.500,00 4.397.619,24		487.539,56 596.330,27 1.083.869,83	3.090.469,39 162.092,73 3.252.562,12	3.578.008,95 758.423,00 4.336.431,95	-17.110,29 -44.077,00		
<b>6 06 00 00</b> Rimborso anticipaz. fondi servizio economato	0,00	RS CP T 0,00 10.000,00 70.000,00 80.000,00		10.000,00 45.000,00 55.000,00	0,00 12.000,00 12.000,00	10.000,00 57.000,00 67.000,00	0,00 -13.000,00		
<b>6 07 00 00</b> Piani di Zona	0,00	RS CP T 0,00 10.098.210,52 81.600,00 10.179.810,52		1.479.587,30 81.600,00 1.561.187,30	8.618.623,22 0,00 8.618.623,22	10.098.210,52 81.600,00 10.179.810,52	0,00 0,00		

Totale			13.703.329,76		1.977.126,86	11.709.092,61	13.686.219,47	-17.110,29
	0,00		6.050.100,00		3.616.060,26	174.561,11	3.790.621,37	-2.259.478,63
Totale Titolo 6			19.753.429,76		5.593.187,12	11.883.653,72	17.476.840,84	
	0,00		13.703.329,76		1.977.126,86	11.709.092,61	13.686.219,47	-17.110,29
			6.050.100,00		3.616.060,26	174.561,11	3.790.621,37	-2.259.478,63
	0,00		19.753.429,76		5.593.187,12	11.883.653,72	17.476.840,84	



CONTO DEL BILANCIO

BILANCIO ENTRATA  
RIEPILOGO GENERALE DELLE ENTRATE



## RIEPILOGO GENERALE DELLE ENTRATE

pag. 26

DESCRIZIONE		Residui conservati e stanziamenti definitivi di bilancio	Conto del tesoriere	Determinazione dei residui	Accertamenti	Maggiori o minori entrate	
			Riscossioni	Residui da riportare			
		RS	Residui (A)	Residui (B)	Residui (C)	Residui (D = B + C)	( E = D - A ) ( E = A - D )(*)
		CP	Competenza (F)	Competenza (G)	Competenza (H)	Competenza (I = G + H)	( L = I - F ) ( L = F - I )
Cassa		T	Totale (M)	Totale (N)	Residui al 31Dicembre (O = C+H)	Accertamenti al 31 Dic ( P = D + I )	
Titolo I- Entrate tributarie	0,00	RS	22.621.900,25	4.721.063,12	17.511.613,31	22.232.676,43	-389.223,82
		CP	21.384.374,82	15.241.744,05	5.888.246,95	21.129.991,00	-254.383,82
		T	44.006.275,07	19.962.807,17	23.399.860,26	43.362.667,43	
Titolo II- Entrate derivanti da contributi e trasferimenti correnti dello stato, della regione e di altri enti pubblici anche in rapporto all'esercizio di funzioni delegate dalla	0,00	RS	1.577.074,85	929.693,66	638.381,19	1.568.074,85	-9.000,00
		CP	7.784.693,78	2.882.210,27	4.511.065,85	7.393.276,12	-391.417,66
		T	9.361.768,63	3.811.903,93	5.149.447,04	8.961.350,97	
Titolo III- Entrate extratributarie	0,00	RS	5.722.555,19	912.700,10	4.766.547,21	5.679.247,31	-43.307,88
		CP	3.139.189,65	1.843.026,68	435.968,40	2.278.995,08	-860.194,57
		T	8.861.744,84	2.755.726,78	5.202.515,61	7.958.242,39	
Titolo IV- Entrate derivanti da alienazioni, da trasferimenti di capitale e da riscossioni di crediti	0,00	RS	25.155.035,52	1.384.119,55	23.770.915,97	25.155.035,52	0,00
		CP	13.474.895,34	1.404.940,89	7.810.906,40	9.215.847,29	-4.259.048,05
		T	38.629.930,86	2.789.060,44	31.581.822,37	34.370.882,81	
Titolo V- Entrate derivanti da accensioni di prestiti	0,00	RS	1.629.199,85	188.838,80	1.440.361,05	1.629.199,85	0,00
		CP	22.682.107,43	17.455.136,67	0,01	17.455.136,68	-5.226.970,75
		T	24.311.307,28	17.643.975,47	1.440.361,06	19.084.336,53	
Titolo VI- Entrate da servizi per conto di terzi	0,00	RS	13.703.329,76	1.977.126,86	11.709.092,61	13.686.219,47	-17.110,29
		CP	6.050.100,00	3.616.060,26	174.561,11	3.790.621,37	-2.259.478,63
		T	19.753.429,76	5.593.187,12	11.883.653,72	17.476.840,84	
Totale generale .....		RS	70.409.095,42	10.113.542,09	59.836.911,34	69.950.453,43	-458.641,99
		CP	74.515.361,02	42.443.118,82	18.820.748,72	61.263.867,54	-13.251.493,48
		T	144.924.456,44	52.556.660,91	78.657.660,06	131.214.320,97	
Avanzo di amministrazione			170.494,63				
Fondo di cassa al 1° gennaio			1.974.575,59				
TOTALE GENERALE DELLE ENTRATE		RS	70.409.095,42	10.113.542,09	59.836.911,34	69.950.453,43	-458.641,99
		CP	74.685.855,65	42.443.118,82	18.820.748,72	61.263.867,54	13.421.988,11
	0,00	T	144.924.456,44	52.556.660,91	78.657.660,06	131.214.320,97	



CONTO DEL BILANCIO

BILANCIO ENTRATA  
QUADRO GENERALE RIASSUNTIVO

## QUADRO GENERALE RIASSUNTIVO DELLE ENTRATE

Cassa

ENTRATE	COMPETENZA							RESIDUI			
	Previsioni iniziali	Previsioni definitive	% di definizione	Accertamenti	Riscossioni	% di realizzazione	Residui della competenza	Conservati	Riscossi	% di realizzazione	Rimasti
1	2	3	4	5	6	7	8	9	10	11	12
Titolo I - Entrate Tributarie....	21.588.568,98	21.384.374,82	99,05	21.129.991,00	15.241.744,05	72,13	5.888.246,95	22.232.676,43	4.721.063,12	21,23	17.511.613,31
Titolo II - Entrate derivanti da contributi e trasferimenti correnti dello Stato, della regione e di altri enti pubblici	7.196.685,60	7.784.693,78	108,17	7.393.276,12	2.882.210,27	38,98	4.511.065,85	1.568.074,85	929.693,66	59,28	638.381,19
Titolo III - Entrate extratribut.	3.548.026,67	3.139.189,65	88,47	2.278.995,08	1.843.026,68	80,87	435.968,40	5.679.247,31	912.700,10	16,07	4.766.547,21
Titolo IV - Entrate derivanti da alienazioni, da trasferimenti di capitale e da riscossioni di crediti	13.469.895,34	13.474.895,34	100,03	9.215.847,29	1.404.940,89	15,24	7.810.906,40	25.155.035,52	1.384.119,55	14,44	23.770.915,97
<b>TOTALE ENTRATE FINALI .....</b>	<b>45.803.176,59</b>	<b>45.783.153,59</b>	<b>99,95</b>	<b>40.018.109,49</b>	<b>21.371.921,89</b>	<b>53,40</b>	<b>18.646.187,60</b>	<b>54.635.034,11</b>	<b>7.947.576,43</b>	<b>14,54</b>	<b>46.687.457,68</b>
Titolo V - Entrate derivanti da accensione di prestiti ....	29.315.206,73	22.682.107,43	77	17.455.136,68	17.455.136,67	99	0,01	1.629.199,85	188.838,80	11	1.440.361,05
Titolo VI - Entrate derivanti da servizi per conto di terzi....	6.113.700,00	6.050.100,00	98	3.790.621,37	3.616.060,26	95	174.561,11	13.686.219,47	1.977.126,86		11.709.092,61
<b>T O T A L E .....</b>	<b>81.232.083,32</b>	<b>74.515.361,02</b>	<b>91,73</b>	<b>61.263.867,54</b>	<b>42.443.118,82</b>	<b>69,27</b>	<b>18.820.748,72</b>	<b>69.950.453,43</b>	<b>10.113.542,09</b>	<b>14,45</b>	<b>59.836.911,34</b>
Avanzo di amministrazione....	170.494,63	170.494,63	==	=====	=====	==	=====	=====	=====	==	=====
Fondo cassa al 1° gennaio ...	1.974.575,59	1.974.575,59	==	=====	=====	==	=====	=====	=====	==	=====
<b>TOTALE COMPLESSIVO DELLE ENTRATE .....</b>	<b>81.402.577,95</b>	<b>74.685.855,65</b>	<b>91,74</b>	<b>61.263.867,54</b>	<b>42.443.118,82</b>	<b>69,27</b>	<b>18.820.748,72</b>	<b>69.950.453,43</b>	<b>10.113.542,09</b>	<b>14,45</b>	<b>59.836.911,34</b>



CONTO DEL BILANCIO

BILANCIO SPESA

DESCRIZIONE	Cassa	RS CP T	Residui conservati e stanziamenti definitivi di bilancio Residui (A) Competenza (F) Totale (M)	n.ro di riferi mento allo svolgi mento	Conto del tesoriere		Determinazione dei residui		Minori residui o economie ( $E = A - D$ )(*)		
					Pagamenti		Residui da riportare				
					Residui (B)	Competenza (G)	Residui (C)	Competenza (H)		Residui ( $D = B + C$ )	Competenza ( $I = G + H$ )(**)
					Totale (N)	Totale (O = C+H)	Residui al 31 Dicembre (O = C+H)	Impegni al 31 Dicembre ( $P = D + I$ )		( $L = F - I$ )	
Bilancio	0,00										
<b>Disavanzo di amministrazione</b>	0,00										
<b>TITOLO 1 - Spese correnti</b>											
<b>Funzione 01 - Funzioni generali di amministrazione, di gestione e di controllo</b>											
<b>Servizio 01 01</b>											
<b>Organi istituzionali, partecipazione e decentramento</b>											
<b>1 01 01 01</b> Personale	0,00	RS CP T	0,00 0,00 0,00		0,00 0,00 0,00	0,00 0,00 0,00	0,00 0,00 0,00	0,00 0,00 0,00	0,00 0,00 0,00		
<b>1 01 01 02</b> Acquisto di beni di consumo e/o di materie prime	0,00	RS CP T	12.239,88 8.750,00 20.989,88		6.761,39 1.708,00 8.469,39	4.524,63 2.500,00 7.024,63	11.286,02 4.208,00 15.494,02	-953,86 -4.542,00			
<b>1 01 01 03</b> Prestazione di servizi	0,00	RS CP T	76.432,93 295.269,00 371.701,93		63.875,23 207.597,88 271.473,11	2.218,25 80.597,50 82.815,75	66.093,48 288.195,38 354.288,86	-10.339,45 -7.073,62			
<b>1 01 01 04</b> Utilizzo di beni di terzi	0,00	RS CP T	0,00 0,00 0,00		0,00 0,00 0,00	0,00 0,00 0,00	0,00 0,00 0,00	0,00 0,00 0,00	0,00 0,00 0,00		
<b>1 01 01 05</b> Trasferimenti	0,00	RS CP T	3.785,48 33.000,00 36.785,48		0,00 9.814,59 9.814,59	3.785,48 23.185,41 26.970,89	3.785,48 33.000,00 36.785,48	0,00 0,00 0,00	0,00 0,00 0,00		
<b>1 01 01 06</b> Interessi passivi e oneri finanziari diversi	0,00	RS CP T	0,00 0,00 0,00		0,00 0,00 0,00	0,00 0,00 0,00	0,00 0,00 0,00	0,00 0,00 0,00	0,00 0,00 0,00		
<b>1 01 01 07</b> Imposte e tasse	0,00	RS CP T	0,00 0,00 0,00		0,00 0,00 0,00	0,00 0,00 0,00	0,00 0,00 0,00	0,00 0,00 0,00	0,00 0,00 0,00		
<b>1 01 01 08</b> Oneri straordinari della gestione corrente	0,00	RS CP T	0,00 0,00 0,00		0,00 0,00 0,00	0,00 0,00 0,00	0,00 0,00 0,00	0,00 0,00 0,00	0,00 0,00 0,00		
<b>1 01 01 09</b> Ammortamento di esercizio	0,00	RS CP T	0,00 0,00 0,00		0,00 0,00 0,00	0,00 0,00 0,00	0,00 0,00 0,00	0,00 0,00 0,00	0,00 0,00 0,00		
<b>Totale</b>	0,00		92.458,29 337.019,00 429.477,29		70.636,62 219.120,47 289.757,09	10.528,36 106.282,91 116.811,27	81.164,98 325.403,38 406.568,36	-11.293,31 -11.615,62			

Parziale Funzione 01			92.458,29 337.019,00 429.477,29		70.636,62 219.120,47 289.757,09	10.528,36 106.282,91 116.811,27	81.164,98 325.403,38 406.568,36	-11.293,31 -11.615,62
Parziale Titolo 1	0,00		92.458,29 337.019,00 429.477,29		70.636,62 219.120,47 289.757,09	10.528,36 106.282,91 116.811,27	81.164,98 325.403,38 406.568,36	-11.293,31 -11.615,62

DESCRIZIONE	Cassa	RS CP T	Residui conservati e stanziamenti definitivi di bilancio Residui (A) Competenza (F) Totale (M)	n.ro di riferimento allo svolgimento	Conto del tesoriere	Determinazione dei residui	Impegni (D = B + C) Residui (D = B + C) Competenza (I = G + H)(**) Impegni al 31 Dicembre (P = D + I)	Minori residui o economie (E = A - D)(*)  (L = F - I)
					Pagamenti	Residui da riportare		
					Residui (B)	Residui (C)		
					Competenza (G)	Competenza (H)		
Bilancio					Totale (N)	Residui al 31 Dicembre (O = C+H)		
<b>Funzione 01 - Funzioni generali di amministrazione, di gestione e di controllo</b>								
<b>Servizio 01 02 Segreteria generale, personale e organizzazione</b>								
<b>1 01 02 01</b> Personale	0,00	RS CP T	362.514,61 2.348.800,00 2.711.314,61		228.626,06 1.931.102,72 2.159.728,78	28.246,04 320.937,98 349.184,02	256.872,10 2.252.040,70 2.508.912,80	-105.642,51 -96.759,30
<b>1 01 02 02</b> Acquisto di beni di consumo e/o di materie prime	0,00	RS CP T	145.561,45 395.750,00 541.311,45		110.955,90 113.426,67 224.382,57	23.510,40 117.135,23 140.645,63	134.466,30 230.561,90 365.028,20	-11.095,15 -165.188,10
<b>1 01 02 03</b> Prestazione di servizi	0,00	RS CP T	520.660,72 382.050,00 902.710,72		422.299,71 236.564,15 658.863,86	69.296,43 93.021,35 162.317,78	491.596,14 329.585,50 821.181,64	-29.064,58 -52.464,50
<b>1 01 02 04</b> Utilizzo di beni di terzi	0,00	RS CP T	0,00 0,00 0,00		0,00 0,00 0,00	0,00 0,00 0,00	0,00 0,00 0,00	0,00 0,00 0,00
<b>1 01 02 05</b> Trasferimenti	0,00	RS CP T	4.915,87 25.381,93 30.297,80		4.000,00 24.604,10 28.604,10	915,87 733,03 1.648,90	4.915,87 25.337,13 30.253,00	0,00 -44,80
<b>1 01 02 06</b> Interessi passivi e oneri finanziari diversi	0,00	RS CP T	0,00 0,00 0,00		0,00 0,00 0,00	0,00 0,00 0,00	0,00 0,00 0,00	0,00 0,00 0,00
<b>1 01 02 07</b> Imposte e tasse	0,00	RS CP T	1.774,49 74.000,00 75.774,49		1.774,49 74.000,00 75.774,49	0,00 0,00 0,00	1.774,49 74.000,00 75.774,49	0,00 0,00 0,00
<b>1 01 02 08</b> Oneri straordinari della gestione corrente	0,00	RS CP T	0,00 0,00 0,00		0,00 0,00 0,00	0,00 0,00 0,00	0,00 0,00 0,00	0,00 0,00 0,00
<b>1 01 02 09</b> Ammortamento di esercizio	0,00	RS CP T	0,00 0,00 0,00		0,00 0,00 0,00	0,00 0,00 0,00	0,00 0,00 0,00	0,00 0,00 0,00
<b>Totale</b>	0,00		1.035.427,14 3.225.981,93 4.261.409,07		767.656,16 2.379.697,64 3.147.353,80	121.968,74 531.827,59 653.796,33	889.624,90 2.911.525,23 3.801.150,13	-145.802,24 -314.456,70

Parziale Funzione 01			1.127.885,43		838.292,78	132.497,10	970.789,88	-157.095,55
	0,00		3.563.000,93		2.598.818,11	638.110,50	3.236.928,61	-326.072,32
Parziale Titolo 1			4.690.886,36		3.437.110,89	770.607,60	4.207.718,49	
	0,00		1.127.885,43		838.292,78	132.497,10	970.789,88	-157.095,55
			3.563.000,93		2.598.818,11	638.110,50	3.236.928,61	-326.072,32
			4.690.886,36		3.437.110,89	770.607,60	4.207.718,49	

DESCRIZIONE	Cassa	RS CP T	Residui conservati e stanziamenti definitivi di bilancio Residui (A) Competenza (F) Totale (M)	n.ro di riferimento allo svolgimento	Conto del tesoriere		Determinazione dei residui		Impegni Residui (D = B + C) Competenza (I = G + H)(**) Impegni al 31 Dicembre (P = D + I)	Minori residui o economie (E = A - D)(*)  (L = F - I)
					Pagamenti		Residui da riportare			
					Residui (B)	Residui (C)	Residui (C)	Residui (C)		
					Competenza (G)	Competenza (H)	Residui al 31 Dicembre (O = C+H)	Residui al 31 Dicembre (O = C+H)		
<b>Funzione 01 - Funzioni generali di amministrazione, di gestione e di controllo</b>										
<b>Servizio 01 03 Gestione economica, finanziaria, programmazione, provveditorato e controllo di gestione</b>										
<b>1 01 03 01</b> Personale	0,00	RS CP T	550,96 284.500,00 285.050,96		15,33 223.861,44 223.876,77	0,00 0,00 0,00	15,33 223.861,44 223.876,77	-535,63 -60.638,56		
<b>1 01 03 02</b> Acquisto di beni di consumo e/o di materie prime	0,00	RS CP T	10.589,38 19.500,00 30.089,38		9.256,67 0,00 9.256,67	1.222,53 17.460,51 18.683,04	10.479,20 17.460,51 27.939,71	-110,18 -2.039,49		
<b>1 01 03 03</b> Prestazione di servizi	0,00	RS CP T	13.547,61 13.000,00 26.547,61		8.059,12 2.248,68 10.307,80	0,00 9.106,69 9.106,69	8.059,12 11.355,37 19.414,49	-5.488,49 -1.644,63		
<b>1 01 03 04</b> Utilizzo di beni di terzi	0,00	RS CP T	0,00 0,00 0,00		0,00 0,00 0,00	0,00 0,00 0,00	0,00 0,00 0,00	0,00 0,00		
<b>1 01 03 05</b> Trasferimenti	0,00	RS CP T	0,00 0,00 0,00		0,00 0,00 0,00	0,00 0,00 0,00	0,00 0,00 0,00	0,00 0,00		
<b>1 01 03 06</b> Interessi passivi e oneri finanziari diversi	0,00	RS CP T	2.062,56 204.059,54 206.122,10		2.062,56 36.690,99 38.753,55	0,00 153.458,34 153.458,34	2.062,56 190.149,33 192.211,89	0,00 -13.910,21		
<b>1 01 03 07</b> Imposte e tasse	0,00	RS CP T	11.395,63 28.900,00 40.295,63		4.746,64 13.251,83 17.998,47	0,00 10.000,00 10.000,00	4.746,64 23.251,83 27.998,47	-6.648,99 -5.648,17		
<b>1 01 03 08</b> Oneri straordinari della gestione corrente	0,00	RS CP T	0,00 15.000,00 15.000,00		0,00 0,00 0,00	0,00 0,00 0,00	0,00 0,00 0,00	0,00 -15.000,00		
<b>1 01 03 09</b> Ammortamento di esercizio	0,00	RS CP T	0,00 0,00 0,00		0,00 0,00 0,00	0,00 0,00 0,00	0,00 0,00 0,00	0,00 0,00		
<b>Totale</b>	0,00		38.146,14 564.959,54 603.105,68		24.140,32 276.052,94 300.193,26	1.222,53 190.025,54 191.248,07	25.362,85 466.078,48 491.441,33	-12.783,29 -98.881,06		

Parziale Funzione 01	0,00		1.166.031,57		862.433,10	133.719,63	996.152,73	-169.878,84
			4.127.960,47		2.874.871,05	828.136,04	3.703.007,09	-424.953,38
			5.293.992,04		3.737.304,15	961.855,67	4.699.159,82	
Parziale Titolo 1	0,00		1.166.031,57		862.433,10	133.719,63	996.152,73	-169.878,84
			4.127.960,47		2.874.871,05	828.136,04	3.703.007,09	-424.953,38
			5.293.992,04		3.737.304,15	961.855,67	4.699.159,82	

DESCRIZIONE	Cassa	RS CP T	Residui conservati e stanziamenti definitivi di bilancio Residui (A) Competenza (F) Totale (M)	n.ro di riferi- mento allo svolgi- mento	Conto del tesoriere	Determinazione dei residui	Impegni (D = B + C) Residui (D = B + C) Competenza (I = G + H)(**) Impegni al 31 Dicembre (P = D + I)	Minori residui o economie (E = A - D)(*)  (L = F - I)
					Pagamenti	Residui da riportare		
					Residui (B)	Residui (C)		
					Competenza (G)	Competenza (H)		
Totale (N)	Residui al 31 Dicembre (O = C+H)							
<b>Funzione 01 - Funzioni generali di amministrazione, di gestione e di controllo</b>								
<b>Servizio 01 04</b>								
<b>Gestione delle entrate tributarie e servizi fiscali</b>								
<b>1 01 04 01</b> Personale	0,00	RS CP T	54.673,97 343.000,00 397.673,97		35.257,00 308.000,00 343.257,00	0,00 35.000,00 35.000,00	35.257,00 343.000,00 378.257,00	-19.416,97 0,00
<b>1 01 04 02</b> Acquisto di beni di consumo e/o di materie prime	0,00	RS CP T	21.219,86 62.500,00 83.719,86		21.219,46 35.332,54 56.552,00	0,00 4.660,15 4.660,15	21.219,46 39.992,69 61.212,15	-0,40 -22.507,31
<b>1 01 04 03</b> Prestazione di servizi	0,00	RS CP T	18.918,30 56.200,00 75.118,30		11.148,51 15.200,00 26.348,51	960,00 0,00 960,00	12.108,51 15.200,00 27.308,51	-6.809,79 -41.000,00
<b>1 01 04 04</b> Utilizzo di beni di terzi	0,00	RS CP T	0,00 0,00 0,00		0,00 0,00 0,00	0,00 0,00 0,00	0,00 0,00 0,00	0,00 0,00
<b>1 01 04 05</b> Trasferimenti	0,00	RS CP T	589.397,44 65.000,00 654.397,44		70.446,32 150,00 70.596,32	228.951,12 64.850,00 293.801,12	299.397,44 65.000,00 364.397,44	-290.000,00 0,00
<b>1 01 04 06</b> Interessi passivi e oneri finanziari diversi	0,00	RS CP T	0,00 0,00 0,00		0,00 0,00 0,00	0,00 0,00 0,00	0,00 0,00 0,00	0,00 0,00
<b>1 01 04 07</b> Imposte e tasse	0,00	RS CP T	0,00 20.700,00 20.700,00		0,00 20.054,02 20.054,02	0,00 0,00 0,00	0,00 20.054,02 20.054,02	0,00 -645,98
<b>1 01 04 08</b> Oneri straordinari della gestione corrente	0,00	RS CP T	595.813,41 45.000,00 640.813,41		330.910,01 0,00 330.910,01	165.684,56 45.000,00 210.684,56	496.594,57 45.000,00 541.594,57	-99.218,84 0,00
<b>1 01 04 09</b> Ammortamento di esercizio	0,00	RS CP T	0,00 0,00 0,00		0,00 0,00 0,00	0,00 0,00 0,00	0,00 0,00 0,00	0,00 0,00
<b>1 01 04 10</b> Fondo svalutazione crediti	0,00	RS CP T	0,00 0,00 0,00		0,00 0,00 0,00	0,00 0,00 0,00	0,00 0,00 0,00	0,00 0,00
<b>Totale</b>	<b>0,00</b>		<b>1.280.022,98</b> <b>592.400,00</b> <b>1.872.422,98</b>		<b>468.981,30</b> <b>378.736,56</b> <b>847.717,86</b>	<b>395.595,68</b> <b>149.510,15</b> <b>545.105,83</b>	<b>864.576,98</b> <b>528.246,71</b> <b>1.392.823,69</b>	<b>-415.446,00</b> <b>-64.153,29</b>

Parziale Funzione 01		2.446.054,55	1.331.414,40	529.315,31	1.860.729,71	-585.324,84
		4.720.360,47	3.253.607,61	977.646,19	4.231.253,80	-489.106,67
	0,00	7.166.415,02	4.585.022,01	1.506.961,50	6.091.983,51	
Parziale Titolo 1		2.446.054,55	1.331.414,40	529.315,31	1.860.729,71	-585.324,84
		4.720.360,47	3.253.607,61	977.646,19	4.231.253,80	-489.106,67
	0,00	7.166.415,02	4.585.022,01	1.506.961,50	6.091.983,51	



DESCRIZIONE	Cassa	RS CP T	Residui conservati e stanziamenti definitivi di bilancio Residui (A) Competenza (F) Totale (M)	n.ro di riferi mento allo svolgi mento	Conto del tesoriere		Determinazione dei residui	Impegni (D = B + C)	Minori residui o economie (E = A - D)(*)
					Pagamenti		Residui da riportare		
					Residui (B)	Residui (C)	Residui (D = B + C)		
					Competenza (G)	Competenza (H)	Competenza (I = G + H)(**)		
Totale (N)	Residui al 31 Dicembre (O = C+H)	Impegni al 31 Dicembre (P = D + I)	(L = F - I)						
<b>Funzione 01 - Funzioni generali di amministrazione, di gestione e di controllo</b>									
<b>Servizio 01 05 Gestione dei beni demaniali e patrimoniali</b>									
<b>1 01 05 01</b> Personale	0,00	RS CP T	3.980,30 250.600,00 254.580,30		0,00 234.730,85 234.730,85	0,00 0,00 0,00	0,00 234.730,85 234.730,85	0,00 234.730,85 234.730,85	-3.980,30 -15.869,15
<b>1 01 05 02</b> Acquisto di beni di consumo e/o di materie prime	0,00	RS CP T	15.057,84 3.500,00 18.557,84		2.529,59 427,30 2.956,89	12.524,37 3.036,78 15.561,15	15.053,96 3.464,08 18.518,04	15.053,96 3.464,08 18.518,04	-3,88 -35,92
<b>1 01 05 03</b> Prestazione di servizi	0,00	RS CP T	128.635,16 253.750,00 382.385,16		107.363,03 157.504,87 264.867,90	16.710,46 72.604,16 89.314,62	124.073,49 230.109,03 354.182,52	124.073,49 230.109,03 354.182,52	-4.561,67 -23.640,97
<b>1 01 05 04</b> Utilizzo di beni di terzi	0,00	RS CP T	5.792,43 8.990,60 14.783,03		4.060,40 7.689,43 11.749,83	0,00 1.210,57 1.210,57	4.060,40 8.900,00 12.960,40	4.060,40 8.900,00 12.960,40	-1.732,03 -90,60
<b>1 01 05 05</b> Trasferimenti	0,00	RS CP T	0,00 0,00 0,00		0,00 0,00 0,00	0,00 0,00 0,00	0,00 0,00 0,00	0,00 0,00 0,00	0,00 0,00
<b>1 01 05 06</b> Interessi passivi e oneri finanziari diversi	0,00	RS CP T	0,00 22.383,78 22.383,78		0,00 22.383,78 22.383,78	0,00 0,00 0,00	0,00 22.383,78 22.383,78	0,00 22.383,78 22.383,78	0,00 0,00
<b>1 01 05 07</b> Imposte e tasse	0,00	RS CP T	26.549,44 69.800,00 96.349,44		3.630,59 50.569,87 54.200,46	193,28 1.154,84 1.348,12	3.823,87 51.724,71 55.548,58	3.823,87 51.724,71 55.548,58	-22.725,57 -18.075,29
<b>1 01 05 08</b> Oneri straordinari della gestione corrente	0,00	RS CP T	0,00 0,00 0,00		0,00 0,00 0,00	0,00 0,00 0,00	0,00 0,00 0,00	0,00 0,00 0,00	0,00 0,00
<b>1 01 05 09</b> Ammortamento di esercizio	0,00	RS CP T	0,00 0,00 0,00		0,00 0,00 0,00	0,00 0,00 0,00	0,00 0,00 0,00	0,00 0,00 0,00	0,00 0,00
<b>Totale</b>	0,00		180.015,17 609.024,38 789.039,55		117.583,61 473.306,10 590.889,71	29.428,11 78.006,35 107.434,46	147.011,72 551.312,45 698.324,17	147.011,72 551.312,45 698.324,17	-33.003,45 -57.711,93

Parziale Funzione 01			2.626.069,72		1.448.998,01	558.743,42	2.007.741,43	-618.328,29
	0,00		5.329.384,85		3.726.913,71	1.055.652,54	4.782.566,25	-546.818,60
			7.955.454,57		5.175.911,72	1.614.395,96	6.790.307,68	
Parziale Titolo 1			2.626.069,72		1.448.998,01	558.743,42	2.007.741,43	-618.328,29
	0,00		5.329.384,85		3.726.913,71	1.055.652,54	4.782.566,25	-546.818,60
			7.955.454,57		5.175.911,72	1.614.395,96	6.790.307,68	

DESCRIZIONE	Cassa	RS CP T	Residui conservati e stanziamenti definitivi di bilancio Residui (A) Competenza (F) Totale (M)	n.ro di riferimento allo svolgimento	Conto del tesoriere		Determinazione dei residui		Minori residui o economie (E = A - D) (*)	
					Pagamenti		Residui da riportare			Impegni (D = B + C)
					Residui (B)	Residui (C)	Residui (C)	Residui (C)		
					Competenza (G)	Competenza (H)	Competenza (I = G + H) (**)	Impegni al 31 Dicembre (P = D + I)		
Totale (N)	Residui al 31 Dicembre (O = C+H)			(L = F - I)						
<b>Funzione 01 - Funzioni generali di amministrazione, di gestione e di controllo</b>										
<b>Servizio 01 06 Ufficio tecnico</b>										
<b>1 01 06 01</b> Personale	0,00	RS CP T	58.316,69 838.000,00 896.316,69		12.291,05 705.132,24 717.423,29	0,00 41.867,76 41.867,76	12.291,05 747.000,00 759.291,05	-46.025,64 -91.000,00		
<b>1 01 06 02</b> Acquisto di beni di consumo e/o di materie prime	0,00	RS CP T	41.449,03 37.125,08 78.574,11		24.353,52 8.139,46 32.492,98	7.797,83 19.825,21 27.623,04	32.151,35 27.964,67 60.116,02	-9.297,68 -9.160,41		
<b>1 01 06 03</b> Prestazione di servizi	0,00	RS CP T	764.180,98 440.595,00 1.204.775,98		508.043,30 130.818,05 638.861,35	235.375,47 290.839,85 526.215,32	743.418,77 421.657,90 1.165.076,67	-20.762,21 -18.937,10		
<b>1 01 06 04</b> Utilizzo di beni di terzi	0,00	RS CP T	0,00 0,00 0,00		0,00 0,00 0,00	0,00 0,00 0,00	0,00 0,00 0,00	0,00 0,00 0,00		
<b>1 01 06 05</b> Trasferimenti	0,00	RS CP T	47.413,00 22.119,52 69.532,52		0,00 0,00 0,00	25.798,96 22.119,52 47.918,48	25.798,96 22.119,52 47.918,48	-21.614,04 0,00		
<b>1 01 06 06</b> Interessi passivi e oneri finanziari diversi	0,00	RS CP T	0,00 0,00 0,00		0,00 0,00 0,00	0,00 0,00 0,00	0,00 0,00 0,00	0,00 0,00		
<b>1 01 06 07</b> Imposte e tasse	0,00	RS CP T	2.520,70 48.000,00 50.520,70		0,00 44.502,94 44.502,94	0,00 0,00 0,00	0,00 44.502,94 44.502,94	-2.520,70 -3.497,06		
<b>1 01 06 08</b> Oneri straordinari della gestione corrente	0,00	RS CP T	36.593,78 45.000,00 81.593,78		36.566,90 6.504,57 43.071,47	0,00 38.495,43 38.495,43	36.566,90 45.000,00 81.566,90	-26,88 0,00		
<b>1 01 06 09</b> Ammortamento di esercizio	0,00	RS CP T	0,00 0,00 0,00		0,00 0,00 0,00	0,00 0,00 0,00	0,00 0,00 0,00	0,00 0,00		
<b>Totale</b>	0,00		950.474,18 1.430.839,60 2.381.313,78		581.254,77 895.097,26 1.476.352,03	268.972,26 413.147,77 682.120,03	850.227,03 1.308.245,03 2.158.472,06	-100.247,15 -122.594,57		

Parziale Funzione 01			3.576.543,90		2.030.252,78	827.715,68	2.857.968,46	-718.575,44
	0,00		6.760.224,45		4.622.010,97	1.468.800,31	6.090.811,28	-669.413,17
			10.336.768,35		6.652.263,75	2.296.515,99	8.948.779,74	
Parziale Titolo 1			3.576.543,90		2.030.252,78	827.715,68	2.857.968,46	-718.575,44
	0,00		6.760.224,45		4.622.010,97	1.468.800,31	6.090.811,28	-669.413,17
			10.336.768,35		6.652.263,75	2.296.515,99	8.948.779,74	

DESCRIZIONE	Cassa	RS CP T	Residui conservati e stanziamenti definitivi di bilancio Residui (A) Competenza (F) Totale (M)	n.ro di riferimento allo svolgimento	Conto del tesoriere		Determinazione dei residui		Minori residui o economie (E = A - D)(*)	
					Pagamenti		Residui da riportare			Impegni (D = B + C)
					Residui (B)	Residui (C)	Residui (B)	Residui (C)		
					Competenza (G)	Competenza (H)	Competenza (G + H)(**)	Impegni al 31 Dicembre (P = D + I)		
Totale (N)	Residui al 31 Dicembre (O = C+H)			(L = F - I)						
<b>Funzione 01 - Funzioni generali di amministrazione, di gestione e di controllo</b>										
<b>Servizio 01 07</b>										
<b>Anagrafe, stato civile, elettorale, leva e servizio statistico</b>										
<b>1 01 07 01</b> Personale	0,00	RS CP T	0,00 366.100,00 366.100,00		0,00 366.100,00 366.100,00	0,00 0,00 0,00	0,00 366.100,00 366.100,00	0,00 0,00 0,00	0,00 0,00 0,00	
<b>1 01 07 02</b> Acquisto di beni di consumo e/o di materie prime	0,00	RS CP T	48.046,36 23.000,00 71.046,36		25.711,82 5.119,84 30.831,66	22.013,01 13.865,18 35.878,19	47.724,83 18.985,02 66.709,85	-321,53 -4.014,98		
<b>1 01 07 03</b> Prestazione di servizi	0,00	RS CP T	45.574,99 29.000,00 74.574,99		35.860,58 2.490,83 38.351,41	5.000,00 16.856,09 21.856,09	40.860,58 19.346,92 60.207,50	-4.714,41 -9.653,08		
<b>1 01 07 04</b> Utilizzo di beni di terzi	0,00	RS CP T	0,00 0,00 0,00		0,00 0,00 0,00	0,00 0,00 0,00	0,00 0,00 0,00	0,00 0,00 0,00	0,00 0,00 0,00	
<b>1 01 07 05</b> Trasferimenti	0,00	RS CP T	0,00 0,00 0,00		0,00 0,00 0,00	0,00 0,00 0,00	0,00 0,00 0,00	0,00 0,00 0,00	0,00 0,00 0,00	
<b>1 01 07 06</b> Interessi passivi e oneri finanziari diversi	0,00	RS CP T	0,00 0,00 0,00		0,00 0,00 0,00	0,00 0,00 0,00	0,00 0,00 0,00	0,00 0,00 0,00	0,00 0,00 0,00	
<b>1 01 07 07</b> Imposte e tasse	0,00	RS CP T	2.402,78 24.600,00 27.002,78		0,00 21.519,13 21.519,13	0,00 0,00 0,00	0,00 21.519,13 21.519,13	-2.402,78 -3.080,87		
<b>1 01 07 08</b> Oneri straordinari della gestione corrente	0,00	RS CP T	0,00 0,00 0,00		0,00 0,00 0,00	0,00 0,00 0,00	0,00 0,00 0,00	0,00 0,00 0,00	0,00 0,00 0,00	
<b>1 01 07 09</b> Ammortamento di esercizio	0,00	RS CP T	0,00 0,00 0,00		0,00 0,00 0,00	0,00 0,00 0,00	0,00 0,00 0,00	0,00 0,00 0,00	0,00 0,00 0,00	
<b>Totale</b>	0,00		96.024,13 442.700,00 538.724,13		61.572,40 395.229,80 456.802,20	27.013,01 30.721,27 57.734,28	88.585,41 425.951,07 514.536,48	-7.438,72 -16.748,93		

Parziale Funzione 01			3.672.568,03		2.091.825,18	854.728,69	2.946.553,87	-726.014,16
	0,00		7.202.924,45		5.017.240,77	1.499.521,58	6.516.762,35	-686.162,10
				10.875.492,48		7.109.065,95	2.354.250,27	9.463.316,22
Parziale Titolo 1			3.672.568,03		2.091.825,18	854.728,69	2.946.553,87	-726.014,16
	0,00		7.202.924,45		5.017.240,77	1.499.521,58	6.516.762,35	-686.162,10
				10.875.492,48		7.109.065,95	2.354.250,27	9.463.316,22

DESCRIZIONE	Cassa	RS CP T	Residui conservati e stanziamenti definitivi di bilancio Residui (A) Competenza (F) Totale (M)	n.ro di riferimento allo svolgimento	Conto del tesoriere	Determinazione dei residui	Impegni (D = B + C) Residui (D = B + C) Competenza (I = G + H)(**) Impegni al 31 Dicembre (P = D + I)	Minori residui o economie (E = A - D)(*)  (L = F - I)
					Pagamenti	Residui da riportare		
					Residui (B)	Residui (C)		
					Competenza (G)	Competenza (H)		
Totale (N)	Residui al 31 Dicembre (O = C+H)							
<b>Funzione 01 - Funzioni generali di amministrazione, di gestione e di controllo</b>								
<b>Servizio 01 08</b>								
<b>Altri servizi generali</b>								
<b>1 01 08 01</b> Personale	0,00	RS CP T	15.000,00 42.000,00 57.000,00		14.999,70 23.392,00 38.391,70	0,00 18.608,00 18.608,00	14.999,70 42.000,00 56.999,70	-0,30 0,00
<b>1 01 08 02</b> Acquisto di beni di consumo e/o di materie prime	0,00	RS CP T	8.502,94 16.450,00 24.952,94		3.766,32 4.230,99 7.997,31	2.486,40 3.552,81 6.039,21	6.252,72 7.783,80 14.036,52	-2.250,22 -8.666,20
<b>1 01 08 03</b> Prestazione di servizi	0,00	RS CP T	516.932,30 182.900,00 699.832,30		155.076,49 71.268,26 226.344,75	358.604,74 88.486,70 447.091,44	513.681,23 159.754,96 673.436,19	-3.251,07 -23.145,04
<b>1 01 08 04</b> Utilizzo di beni di terzi	0,00	RS CP T	0,00 0,00 0,00		0,00 0,00 0,00	0,00 0,00 0,00	0,00 0,00 0,00	0,00 0,00
<b>1 01 08 05</b> Trasferimenti	0,00	RS CP T	0,00 5.000,00 5.000,00		0,00 3.584,76 3.584,76	0,00 0,00 0,00	0,00 3.584,76 3.584,76	0,00 -1.415,24
<b>1 01 08 06</b> Interessi passivi e oneri finanziari diversi	0,00	RS CP T	0,00 4.527,38 4.527,38		0,00 4.527,38 4.527,38	0,00 0,00 0,00	0,00 4.527,38 4.527,38	0,00 0,00
<b>1 01 08 07</b> Imposte e tasse	0,00	RS CP T	0,00 0,00 0,00		0,00 0,00 0,00	0,00 0,00 0,00	0,00 0,00 0,00	0,00 0,00
<b>1 01 08 08</b> Oneri straordinari della gestione corrente	0,00	RS CP T	909.802,40 1.506.380,39 2.416.182,79		571.673,67 665.562,90 1.237.236,57	337.775,66 819.330,64 1.157.106,30	909.449,33 1.484.893,54 2.394.342,87	-353,07 -21.486,85
<b>1 01 08 09</b> Ammortamento di esercizio	0,00	RS CP T	0,00 0,00 0,00		0,00 0,00 0,00	0,00 0,00 0,00	0,00 0,00 0,00	0,00 0,00
<b>1 01 08 10</b> Fondo svalutazione crediti	0,00	RS CP T	0,00 9.294.586,56 9.294.586,56		0,00 0,00 0,00	0,00 0,00 0,00	0,00 0,00 0,00	0,00 -9.294.586,56
<b>1 01 08 11</b> Fondo di riserva	0,00	RS CP T	0,00 250.000,00 250.000,00		0,00 0,00 0,00	0,00 0,00 0,00	0,00 0,00 0,00	0,00 -250.000,00
<b>Totale</b>	<b>0,00</b>		1.450.237,64 11.301.844,33 12.752.081,97		745.516,18 772.566,29 1.518.082,47	698.866,80 929.978,15 1.628.844,95	1.444.382,98 1.702.544,44 3.146.927,42	-5.854,66 -9.599.299,89
<b>Totale Funzione 01</b>			5.122.805,67 18.504.768,78 23.627.574,45		2.837.341,36 5.789.807,06 8.627.148,42	1.553.595,49 2.429.499,73 3.983.095,22	4.390.936,85 8.219.306,79 12.610.243,64	-731.868,82 -10.285.461,99
<b>Parziale Titolo 1</b>			5.122.805,67 18.504.768,78 23.627.574,45		2.837.341,36 5.789.807,06 8.627.148,42	1.553.595,49 2.429.499,73 3.983.095,22	4.390.936,85 8.219.306,79 12.610.243,64	-731.868,82 -10.285.461,99

DESCRIZIONE	Cassa	RS CP T	Residui conservati e stanziamenti definitivi di bilancio Residui (A) Competenza (F) Totale (M)	n.ro di riferi mento allo svolgi mento	Conto del tesoriere		Determinazione dei residui		Minori residui o economie ( $E = A - D$ )(*)	
					Pagamenti		Residui da riportare			Impegni ( $D = B + C$ )
					Residui (B)	Residui (C)	Residui (B)	Residui (C)		
					Competenza (G)	Competenza (H)	Competenza (G)	Competenza (H)		Competenza ( $I = G + H$ )(**)
Totale (N)	Residui al 31 Dicembre ( $O = C + H$ )	Impegni al 31 Dicembre ( $P = D + I$ )			( $L = F - I$ )					
<b>Titolo 1 - Spese correnti</b>										
<b>Funzione 02 - Funzioni relative alla giustizia</b>										
<b>Servizio 02 01</b>										
<b>Uffici giudiziari</b>										
<b>1 02 01 01</b> Personale	0,00	RS CP T	14.600,46 50.500,00 65.100,46		0,00 49.146,20 49.146,20	0,00 0,00 0,00	0,00 49.146,20 49.146,20		-14.600,46 -1.353,80	
<b>1 02 01 02</b> Acquisto di beni di consumo e/o materie prime	0,00	RS CP T	9.800,22 12.000,00 21.800,22		9.800,22 8.500,00 18.300,22	0,00 3.500,00 3.500,00	9.800,22 12.000,00 21.800,22		0,00 0,00	
<b>1 02 01 03</b> Prestazioni di servizio	0,00	RS CP T	36.289,66 35.000,00 71.289,66		18.996,35 17.231,83 36.228,18	17.293,31 17.271,56 34.564,87	36.289,66 34.503,39 70.793,05		0,00 -496,61	
<b>1 02 01 04</b> Utilizzo di beni di terzi	0,00	RS CP T	198.812,36 150.000,00 348.812,36		198.812,36 75.309,14 274.121,50	0,00 62.803,77 62.803,77	198.812,36 138.112,91 336.925,27		0,00 -11.887,09	
<b>1 02 01 05</b> Trasferimenti	0,00	RS CP T	0,00 0,00 0,00		0,00 0,00 0,00	0,00 0,00 0,00	0,00 0,00 0,00		0,00 0,00	
<b>1 02 01 06</b> Interessi passivi e oneri finanziari diversi	0,00	RS CP T	0,00 36.878,44 36.878,44		0,00 36.878,44 36.878,44	0,00 0,00 0,00	0,00 36.878,44 36.878,44		0,00 0,00	
<b>1 02 01 07</b> Imposte e tasse	0,00	RS CP T	1.016,49 3.400,00 4.416,49		0,00 2.814,94 2.814,94	0,00 0,00 0,00	0,00 2.814,94 2.814,94		-1.016,49 -585,06	
<b>1 02 01 08</b> Oneri straordinari della gestione corrente	0,00	RS CP T	0,00 0,00 0,00		0,00 0,00 0,00	0,00 0,00 0,00	0,00 0,00 0,00		0,00 0,00	
<b>1 02 01 09</b> Ammortamenti di esercizio	0,00	RS CP T	0,00 0,00 0,00		0,00 0,00 0,00	0,00 0,00 0,00	0,00 0,00 0,00		0,00 0,00	
<b>Totale</b>	0,00		260.519,19 287.778,44 548.297,63		227.608,93 189.880,55 417.489,48	17.293,31 83.575,33 100.868,64	244.902,24 273.455,88 518.358,12		-15.616,95 -14.322,56	

Parziale Funzione 02			260.519,19		227.608,93	17.293,31	244.902,24	-15.616,95
			287.778,44		189.880,55	83.575,33	273.455,88	-14.322,56
	0,00		548.297,63		417.489,48	100.868,64	518.358,12	
Parziale Titolo 1			5.383.324,86		3.064.950,29	1.570.888,80	4.635.839,09	-747.485,77
			18.792.547,22		5.979.687,61	2.513.075,06	8.492.762,67	-10.299.784,55
	0,00		24.175.872,08		9.044.637,90	4.083.963,86	13.128.601,76	

DESCRIZIONE	Cassa	RS CP T	Residui conservati e stanziamenti definitivi di bilancio Residui (A) Competenza (F) Totale (M)	n.ro di riferi mento allo svolgi mento	Conto del tesoriere		Determinazione dei residui		Minori residui o economie ( E = A - D )(*)	
					Pagamenti		Residui da riportare			Impegni (D = B + C)
					Residui (B)	Residui (C)	Residui (C)	Residui (C)		
					Competenza (G)	Competenza (H)	Competenza (I = G + H)(**)	Impegni al 31 Dicembre (P = D + I)		
Totale (N)	Residui al 31 Dicembre (O = C+H)			( L = F - I )						
<b>Funzione 02 - Funzioni relative alla giustizia</b>										
<b>Servizio 02 02 Casa circondariale e altri servizi</b>										
<b>1 02 02 01</b> Personale	0,00	RS CP T	0,00 0,00 0,00		0,00 0,00 0,00	0,00 0,00 0,00	0,00 0,00 0,00	0,00 0,00 0,00	0,00 0,00 0,00	
<b>1 02 02 02</b> Acquisto di beni di consumo e/omaterie prime	0,00	RS CP T	0,00 0,00 0,00		0,00 0,00 0,00	0,00 0,00 0,00	0,00 0,00 0,00	0,00 0,00 0,00	0,00 0,00 0,00	
<b>1 02 02 03</b> Prestazioni di servizio	0,00	RS CP T	0,00 0,00 0,00		0,00 0,00 0,00	0,00 0,00 0,00	0,00 0,00 0,00	0,00 0,00 0,00	0,00 0,00 0,00	
<b>1 02 02 04</b> Utilizzo di beni di terzi	0,00	RS CP T	0,00 0,00 0,00		0,00 0,00 0,00	0,00 0,00 0,00	0,00 0,00 0,00	0,00 0,00 0,00	0,00 0,00 0,00	
<b>1 02 02 05</b> Trasferimenti	0,00	RS CP T	0,00 0,00 0,00		0,00 0,00 0,00	0,00 0,00 0,00	0,00 0,00 0,00	0,00 0,00 0,00	0,00 0,00 0,00	
<b>1 02 02 06</b> Interessi passivi e oneri finanziari diversi	0,00	RS CP T	0,00 0,00 0,00		0,00 0,00 0,00	0,00 0,00 0,00	0,00 0,00 0,00	0,00 0,00 0,00	0,00 0,00 0,00	
<b>1 02 02 07</b> Imposte e tasse	0,00	RS CP T	0,00 0,00 0,00		0,00 0,00 0,00	0,00 0,00 0,00	0,00 0,00 0,00	0,00 0,00 0,00	0,00 0,00 0,00	
<b>1 02 02 08</b> Oneri straordinari della gestione corrente	0,00	RS CP T	0,00 0,00 0,00		0,00 0,00 0,00	0,00 0,00 0,00	0,00 0,00 0,00	0,00 0,00 0,00	0,00 0,00 0,00	
<b>1 02 02 09</b> Ammortamenti di esercizio	0,00	RS CP T	0,00 0,00 0,00		0,00 0,00 0,00	0,00 0,00 0,00	0,00 0,00 0,00	0,00 0,00 0,00	0,00 0,00 0,00	
<b>Totale</b>	<b>0,00</b>		<b>0,00 0,00 0,00</b>		<b>0,00 0,00 0,00</b>	<b>0,00 0,00 0,00</b>	<b>0,00 0,00 0,00</b>	<b>0,00 0,00 0,00</b>	<b>0,00 0,00 0,00</b>	

Totale Funzione 02		260.519,19		227.608,93	17.293,31	244.902,24	-15.616,95
	0,00	287.778,44		189.880,55	83.575,33	273.455,88	-14.322,56
		548.297,63		417.489,48	100.868,64	518.358,12	
Parziale Titolo 1		5.383.324,86		3.064.950,29	1.570.888,80	4.635.839,09	-747.485,77
	0,00	18.792.547,22		5.979.687,61	2.513.075,06	8.492.762,67	-10.299.784,55
		24.175.872,08		9.044.637,90	4.083.963,86	13.128.601,76	

DESCRIZIONE	Cassa	RS CP T	Residui conservati e stanziamenti definitivi di bilancio Residui (A) Competenza (F) Totale (M)	n.ro di riferimento allo svolgimento	Conto del tesoriere		Determinazione dei residui		Minori residui o economie (E = A - D)(*)	
					Pagamenti		Residui da riportare			Impegni (D = B + C)
					Residui (B)	Residui (C)	Residui (C)	Residui (C)		
					Competenza (G)	Competenza (H)	Competenza (I = G + H)(**)	Impegni al 31 Dicembre (P = D + I)		
Totale (N)	Residui al 31 Dicembre (O = C+H)			(L = F - I)						
<b>Titolo 1 - Spese correnti</b>										
<b>Funzione 03 - Funzioni di polizia locale</b>										
<b>Servizio 03 01</b>										
<b>Polizia municipale</b>										
<b>1 03 01 01</b> Personale	0,00	RS CP T	20.590,47 960.000,00 980.590,47		4.053,45 901.125,84 905.179,29	0,00 41.377,67 41.377,67	4.053,45 942.503,51 946.556,96	-16.537,02 -17.496,49		
<b>1 03 01 02</b> Acquisto di beni di consumo e/o di materie prime	0,00	RS CP T	84.070,44 72.600,00 156.670,44		28.775,23 12.849,37 41.624,60	1.915,04 48.402,07 50.317,11	30.690,27 61.251,44 91.941,71	-53.380,17 -11.348,56		
<b>1 03 01 03</b> Prestazione di servizi	0,00	RS CP T	231.207,22 119.700,00 350.907,22		118.253,96 21.230,20 139.484,16	60.340,60 17.484,95 77.825,55	178.594,56 38.715,15 217.309,71	-52.612,66 -80.984,85		
<b>1 03 01 04</b> Utilizzo di beni di terzi	0,00	RS CP T	0,00 0,00 0,00		0,00 0,00 0,00	0,00 0,00 0,00	0,00 0,00 0,00	0,00 0,00 0,00		
<b>1 03 01 05</b> Trasferimenti	0,00	RS CP T	0,00 0,00 0,00		0,00 0,00 0,00	0,00 0,00 0,00	0,00 0,00 0,00	0,00 0,00 0,00		
<b>1 03 01 06</b> Interessi passivi e oneri finanziari diversi	0,00	RS CP T	0,00 0,00 0,00		0,00 0,00 0,00	0,00 0,00 0,00	0,00 0,00 0,00	0,00 0,00 0,00		
<b>1 03 01 07</b> Imposte e tasse	0,00	RS CP T	4.515,42 64.000,00 68.515,42		774,85 61.095,67 61.870,52	0,00 0,00 0,00	774,85 61.095,67 61.870,52	-3.740,57 -2.904,33		
<b>1 03 01 08</b> Oneri straordinari della gestione corrente	0,00	RS CP T	0,00 18.000,00 18.000,00		0,00 0,00 0,00	0,00 0,00 0,00	0,00 0,00 0,00	0,00 -18.000,00		
<b>1 03 01 09</b> Ammortamento di esercizio	0,00	RS CP T	0,00 0,00 0,00		0,00 0,00 0,00	0,00 0,00 0,00	0,00 0,00 0,00	0,00 0,00 0,00		
<b>1 03 01 10</b> Fondo svalutazione crediti	0,00	RS CP T	0,00 0,00 0,00		0,00 0,00 0,00	0,00 0,00 0,00	0,00 0,00 0,00	0,00 0,00 0,00		
<b>Totale</b>	0,00		340.383,55 1.234.300,00 1.574.683,55		151.857,49 996.301,08 1.148.158,57	62.255,64 107.264,69 169.520,33	214.113,13 1.103.565,77 1.317.678,90	-126.270,42 -130.734,23		

Parziale Funzione 03			340.383,55		151.857,49	62.255,64	214.113,13	-126.270,42
	0,00		1.234.300,00		996.301,08	107.264,69	1.103.565,77	-130.734,23
			1.574.683,55		1.148.158,57	169.520,33	1.317.678,90	
Parziale Titolo 1			5.723.708,41		3.216.807,78	1.633.144,44	4.849.952,22	-873.756,19
	0,00		20.026.847,22		6.975.988,69	2.620.339,75	9.596.328,44	-10.430.518,78
			25.750.555,63		10.192.796,47	4.253.484,19	14.446.280,66	

DESCRIZIONE	Cassa	RS CP T	Residui conservati e stanziamenti definitivi di bilancio Residui (A) Competenza (F) Totale (M)	n.ro di riferi mento allo svolgi mento	Conto del tesoriere		Determinazione dei residui		Minori residui o economie ( E = A - D )(*)	
					Pagamenti		Residui da riportare			Impegni (D = B + C)
					Residui (B)	Residui (C)	Residui (C)	Residui (C)		
					Competenza (G)	Competenza (H)	Competenza (I = G + H)(**)	Impegni al 31 Dicembre (P = D + I)		
Totale (N)	Residui al 31 Dicembre (O = C+H)			( L = F - I )						
<b>Funzione 03 - Funzioni di polizia locale</b>										
<b>Servizio 03 02</b>										
<b>Polizia commerciale</b>										
<b>1 03 02 01</b> Personale	0,00	RS CP T	0,00 0,00 0,00		0,00 0,00 0,00	0,00 0,00 0,00	0,00 0,00 0,00	0,00 0,00 0,00	0,00 0,00 0,00	
<b>1 03 02 02</b> Acquisto di beni di consumo e/omaterie prime	0,00	RS CP T	0,00 0,00 0,00		0,00 0,00 0,00	0,00 0,00 0,00	0,00 0,00 0,00	0,00 0,00 0,00	0,00 0,00 0,00	
<b>1 03 02 03</b> Prestazioni di servizio	0,00	RS CP T	0,00 0,00 0,00		0,00 0,00 0,00	0,00 0,00 0,00	0,00 0,00 0,00	0,00 0,00 0,00	0,00 0,00 0,00	
<b>1 03 02 04</b> Utilizzo di beni di terzi	0,00	RS CP T	0,00 0,00 0,00		0,00 0,00 0,00	0,00 0,00 0,00	0,00 0,00 0,00	0,00 0,00 0,00	0,00 0,00 0,00	
<b>1 03 02 05</b> Trasferimenti	0,00	RS CP T	0,00 0,00 0,00		0,00 0,00 0,00	0,00 0,00 0,00	0,00 0,00 0,00	0,00 0,00 0,00	0,00 0,00 0,00	
<b>1 03 02 06</b> Interessi passivi e oneri finanziari diversi	0,00	RS CP T	0,00 0,00 0,00		0,00 0,00 0,00	0,00 0,00 0,00	0,00 0,00 0,00	0,00 0,00 0,00	0,00 0,00 0,00	
<b>1 03 02 07</b> Imposte e tasse	0,00	RS CP T	0,00 0,00 0,00		0,00 0,00 0,00	0,00 0,00 0,00	0,00 0,00 0,00	0,00 0,00 0,00	0,00 0,00 0,00	
<b>1 03 02 08</b> Oneri straordinari della gestione corrente	0,00	RS CP T	0,00 0,00 0,00		0,00 0,00 0,00	0,00 0,00 0,00	0,00 0,00 0,00	0,00 0,00 0,00	0,00 0,00 0,00	
<b>1 03 02 09</b> Ammortamenti di esercizio	0,00	RS CP T	0,00 0,00 0,00		0,00 0,00 0,00	0,00 0,00 0,00	0,00 0,00 0,00	0,00 0,00 0,00	0,00 0,00 0,00	
<b>Totale</b>	<b>0,00</b>		<b>0,00</b> <b>0,00</b> <b>0,00</b>		<b>0,00</b> <b>0,00</b> <b>0,00</b>	<b>0,00</b> <b>0,00</b> <b>0,00</b>	<b>0,00</b> <b>0,00</b> <b>0,00</b>	<b>0,00</b> <b>0,00</b> <b>0,00</b>	<b>0,00</b> <b>0,00</b> <b>0,00</b>	

Parziale Funzione 03		340.383,55	151.857,49	62.255,64	214.113,13	-126.270,42
	0,00	1.234.300,00	996.301,08	107.264,69	1.103.565,77	-130.734,23
		1.574.683,55	1.148.158,57	169.520,33	1.317.678,90	
Parziale Titolo 1		5.723.708,41	3.216.807,78	1.633.144,44	4.849.952,22	-873.756,19
	0,00	20.026.847,22	6.975.988,69	2.620.339,75	9.596.328,44	-10.430.518,78
		25.750.555,63	10.192.796,47	4.253.484,19	14.446.280,66	



DESCRIZIONE	Cassa	RS CP T	Residui conservati e stanziamenti definitivi di bilancio Residui (A) Competenza (F) Totale (M)	n.ro di riferi- mento allo svolgi- mento	Conto del tesoriere		Determinazione dei residui		Minori residui o economie ( E = A - D )(*)	
					Pagamenti		Residui da riportare			Impegni (D = B + C)
					Residui (B)	Residui (C)	Residui (C)	Residui (C)		
					Competenza (G)	Competenza (H)	Competenza (I = G + H)(**)	Impegni al 31 Dicembre (P = D + I)		
Totale (N)	Residui al 31 Dicembre (O = C+H)			( L = F - I )						
<b>Funzione 03 - Funzioni di polizia locale</b>										
<b>Servizio 03 03 Polizia amministrativa</b>										
<b>1 03 03 01</b> Personale	0,00	RS CP T	0,00 0,00 0,00		0,00 0,00 0,00	0,00 0,00 0,00	0,00 0,00 0,00	0,00 0,00 0,00	0,00 0,00 0,00	
<b>1 03 03 02</b> Acquisto di beni di consumo e/omaterie prime	0,00	RS CP T	0,00 0,00 0,00		0,00 0,00 0,00	0,00 0,00 0,00	0,00 0,00 0,00	0,00 0,00 0,00	0,00 0,00 0,00	
<b>1 03 03 03</b> Prestazioni di servizio	0,00	RS CP T	0,00 0,00 0,00		0,00 0,00 0,00	0,00 0,00 0,00	0,00 0,00 0,00	0,00 0,00 0,00	0,00 0,00 0,00	
<b>1 03 03 04</b> Utilizzo di beni di terzi	0,00	RS CP T	0,00 0,00 0,00		0,00 0,00 0,00	0,00 0,00 0,00	0,00 0,00 0,00	0,00 0,00 0,00	0,00 0,00 0,00	
<b>1 03 03 05</b> Trasferimenti	0,00	RS CP T	0,00 0,00 0,00		0,00 0,00 0,00	0,00 0,00 0,00	0,00 0,00 0,00	0,00 0,00 0,00	0,00 0,00 0,00	
<b>1 03 03 06</b> Interessi passivi e oneri finanziari diversi	0,00	RS CP T	0,00 0,00 0,00		0,00 0,00 0,00	0,00 0,00 0,00	0,00 0,00 0,00	0,00 0,00 0,00	0,00 0,00 0,00	
<b>1 03 03 07</b> Imposte e tasse	0,00	RS CP T	0,00 0,00 0,00		0,00 0,00 0,00	0,00 0,00 0,00	0,00 0,00 0,00	0,00 0,00 0,00	0,00 0,00 0,00	
<b>1 03 03 08</b> Oneri straordinari della gestione corrente	0,00	RS CP T	0,00 0,00 0,00		0,00 0,00 0,00	0,00 0,00 0,00	0,00 0,00 0,00	0,00 0,00 0,00	0,00 0,00 0,00	
<b>1 03 03 09</b> Ammortamenti di esercizio	0,00	RS CP T	0,00 0,00 0,00		0,00 0,00 0,00	0,00 0,00 0,00	0,00 0,00 0,00	0,00 0,00 0,00	0,00 0,00 0,00	
<b>Totale</b>	<b>0,00</b>		<b>0,00 0,00 0,00</b>		<b>0,00 0,00 0,00</b>	<b>0,00 0,00 0,00</b>	<b>0,00 0,00 0,00</b>	<b>0,00 0,00 0,00</b>	<b>0,00 0,00 0,00</b>	

<b>Totale Funzione 03</b>			340.383,55		151.857,49	62.255,64	214.113,13	-126.270,42
	0,00		1.234.300,00		996.301,08	107.264,69	1.103.565,77	-130.734,23
			1.574.683,55		1.148.158,57	169.520,33	1.317.678,90	
<b>Parziale Titolo 1</b>			5.723.708,41		3.216.807,78	1.633.144,44	4.849.952,22	-873.756,19
			20.026.847,22		6.975.988,69	2.620.339,75	9.596.328,44	-10.430.518,78
	0,00		25.750.555,63		10.192.796,47	4.253.484,19	14.446.280,66	

DESCRIZIONE	Cassa	RS CP T	Residui conservati e stanziamenti definitivi di bilancio Residui (A) Competenza (F) Totale (M)	n.ro di riferimento allo svolgimento	Conto del tesoriere		Determinazione dei residui		Minori residui o economie (E = A - D)(*)  (L = F - I)		
					Pagamenti		Residui da riportare				
					Residui (B)	Competenza (G)	Residui (C)	Competenza (H)		Residui (D = B + C)	Competenza (I = G + H)(**)
					Totale (N)	Residui al 31 Dicembre (O = C+H)		Impegni al 31 Dicembre (P = D + I)			
<b>Titolo 1 - Spese correnti</b>											
<b>Funzione 04 - Funzioni di istruzione pubblica</b>											
<b>Servizio 04 01</b>											
<b>Scuola materna</b>											
<b>1 04 01 01</b> Personale	0,00	RS CP T	0,00 0,00 0,00		0,00 0,00 0,00	0,00 0,00 0,00	0,00 0,00 0,00	0,00 0,00 0,00	0,00 0,00 0,00		
<b>1 04 01 02</b> Acquisto di beni di consumo e/o di materie prime	0,00	RS CP T	0,00 0,00 0,00		0,00 0,00 0,00	0,00 0,00 0,00	0,00 0,00 0,00	0,00 0,00 0,00	0,00 0,00 0,00		
<b>1 04 01 03</b> Prestazione di servizi	0,00	RS CP T	1.260,99 20.000,00 21.260,99		1.260,99 8.587,99 9.848,98	0,00 11.412,01 11.412,01	1.260,99 20.000,00 21.260,99	0,00 0,00 0,00	0,00 0,00 0,00		
<b>1 04 01 04</b> Utilizzo di beni di terzi	0,00	RS CP T	29.103,48 16.000,00 45.103,48		29.103,48 0,00 29.103,48	0,00 13.460,36 13.460,36	29.103,48 13.460,36 42.563,84	0,00 -2.539,64 0,00	0,00 -2.539,64 0,00		
<b>1 04 01 05</b> Trasferimenti	0,00	RS CP T	0,00 0,00 0,00		0,00 0,00 0,00	0,00 0,00 0,00	0,00 0,00 0,00	0,00 0,00 0,00	0,00 0,00 0,00		
<b>1 04 01 06</b> Interessi passivi e oneri finanziari diversi	0,00	RS CP T	0,00 3.283,34 3.283,34		0,00 3.283,34 3.283,34	0,00 0,00 0,00	0,00 3.283,34 3.283,34	0,00 0,00 0,00	0,00 0,00 0,00		
<b>1 04 01 07</b> Imposte e tasse	0,00	RS CP T	0,00 0,00 0,00		0,00 0,00 0,00	0,00 0,00 0,00	0,00 0,00 0,00	0,00 0,00 0,00	0,00 0,00 0,00		
<b>1 04 01 08</b> Oneri straordinari della gestione corrente	0,00	RS CP T	0,00 0,00 0,00		0,00 0,00 0,00	0,00 0,00 0,00	0,00 0,00 0,00	0,00 0,00 0,00	0,00 0,00 0,00		
<b>1 04 01 09</b> Ammortamento di esercizio	0,00	RS CP T	0,00 0,00 0,00		0,00 0,00 0,00	0,00 0,00 0,00	0,00 0,00 0,00	0,00 0,00 0,00	0,00 0,00 0,00		
<b>Totale</b>	0,00		30.364,47 39.283,34 69.647,81		30.364,47 11.871,33 42.235,80	0,00 24.872,37 24.872,37	30.364,47 36.743,70 67.108,17	0,00 -2.539,64 0,00	0,00 -2.539,64 0,00		

Parziale Funzione 04			30.364,47 39.283,34 69.647,81		30.364,47 11.871,33 42.235,80	0,00 24.872,37 24.872,37	30.364,47 36.743,70 67.108,17	0,00 -2.539,64 0,00
Parziale Titolo 1	0,00		5.754.072,88 20.066.130,56 25.820.203,44		3.247.172,25 6.987.860,02 10.235.032,27	1.633.144,44 2.645.212,12 4.278.356,56	4.880.316,69 9.633.072,14 14.513.388,83	-873.756,19 -10.433.058,42 0,00

DESCRIZIONE	Cassa	RS CP T	Residui conservati e stanziamenti definitivi di bilancio Residui (A) Competenza (F) Totale (M)	n.ro di riferi mento allo svolgi mento	Conto del tesoriere		Determinazione dei residui		Minori residui o economie ( $E = A - D$ )(*)	
					Pagamenti		Residui da riportare			Impegni ( $D = B + C$ )
					Residui (B)	Residui (C)	Residui (B)	Residui (C)		
					Competenza (G)	Competenza (H)	Residui al 31 Dicembre ( $O = C + H$ )	Impegni al 31 Dicembre ( $P = D + I$ )		( $L = F - I$ )
<b>Funzione 04 - Funzioni di istruzione pubblica</b>										
<b>Servizio 04 02 Istruzione elementare</b>										
<b>1 04 02 01</b> Personale	0,00	RS CP T	0,00 0,00 0,00		0,00 0,00 0,00	0,00 0,00 0,00	0,00 0,00 0,00	0,00 0,00 0,00	0,00 0,00 0,00	
<b>1 04 02 02</b> Acquisto di beni di consumo e/omaterie prime	0,00	RS CP T	153.978,93 190.000,00 343.978,93		145.996,70 133.546,41 279.543,11	53,21 53.191,74 53.244,95	146.049,91 186.738,15 332.788,06	-7.929,02 -3.261,85		
<b>1 04 02 03</b> Prestazioni di servizio	0,00	RS CP T	3.824,00 87.800,00 91.624,00		3.824,00 61.267,53 65.091,53	0,00 26.532,47 26.532,47	3.824,00 87.800,00 91.624,00	0,00 0,00	0,00 0,00	
<b>1 04 02 04</b> Utilizzo di beni di terzi	0,00	RS CP T	4.579,20 2.750,00 7.329,20		4.579,20 0,00 4.579,20	0,00 2.289,60 2.289,60	4.579,20 2.289,60 6.868,80	0,00 -460,40		
<b>1 04 02 05</b> Trasferimenti	0,00	RS CP T	0,00 0,00 0,00		0,00 0,00 0,00	0,00 0,00 0,00	0,00 0,00 0,00	0,00 0,00 0,00	0,00 0,00 0,00	
<b>1 04 02 06</b> Interessi passivi e oneri finanziari diversi	0,00	RS CP T	0,00 77.726,87 77.726,87		0,00 77.726,87 77.726,87	0,00 0,00 0,00	0,00 77.726,87 77.726,87	0,00 0,00	0,00 0,00	
<b>1 04 02 07</b> Imposte e tasse	0,00	RS CP T	0,00 0,00 0,00		0,00 0,00 0,00	0,00 0,00 0,00	0,00 0,00 0,00	0,00 0,00 0,00	0,00 0,00 0,00	
<b>1 04 02 08</b> Oneri straordinari della gestione corrente	0,00	RS CP T	0,00 0,00 0,00		0,00 0,00 0,00	0,00 0,00 0,00	0,00 0,00 0,00	0,00 0,00 0,00	0,00 0,00 0,00	
<b>1 04 02 09</b> Ammortamenti di esercizio	0,00	RS CP T	0,00 0,00 0,00		0,00 0,00 0,00	0,00 0,00 0,00	0,00 0,00 0,00	0,00 0,00 0,00	0,00 0,00 0,00	
<b>Totale</b>	0,00		162.382,13 358.276,87 520.659,00		154.399,90 272.540,81 426.940,71	53,21 82.013,81 82.067,02	154.453,11 354.554,62 509.007,73	-7.929,02 -3.722,25		

Parziale Funzione 04			192.746,60		184.764,37	53,21	184.817,58	-7.929,02
	0,00		397.560,21		284.412,14	106.886,18	391.298,32	-6.261,89
			590.306,81		469.176,51	106.939,39	576.115,90	
Parziale Titolo 1			5.916.455,01		3.401.572,15	1.633.197,65	5.034.769,80	-881.685,21
	0,00		20.424.407,43		7.260.400,83	2.727.225,93	9.987.626,76	-10.436.780,67
			26.340.862,44		10.661.972,98	4.360.423,58	15.022.396,56	

DESCRIZIONE	Cassa	RS CP T	Residui conservati e stanziamenti definitivi di bilancio Residui (A) Competenza (F) Totale (M)	n.ro di riferi mento allo svolgi mento	Conto del tesoriere		Determinazione dei residui		Minori residui o economie ( $E = A - D$ )(*)	
					Pagamenti		Residui da riportare			Impegni ( $D = B + C$ )
					Residui (B)	Residui (C)	Residui (C)	Residui (D = B + C)		
					Competenza (G)	Competenza (H)	Competenza (H)	Competenza (I = G + H)(**)		
Totale (N)	Residui al 31 Dicembre (O = C+H)	Impegni al 31 Dicembre (P = D + I)	( $L = F - I$ )							
<b>Funzione 04 - Funzioni di istruzione pubblica</b>										
<b>Servizio 04 03 Istruzione media</b>										
<b>1 04 03 01</b> Personale	0,00	RS CP T	0,00 0,00 0,00		0,00 0,00 0,00	0,00 0,00 0,00	0,00 0,00 0,00	0,00 0,00 0,00	0,00 0,00 0,00	
<b>1 04 03 02</b> Acquisto di beni di consumo e/o materie prime	0,00	RS CP T	0,00 0,00 0,00		0,00 0,00 0,00	0,00 0,00 0,00	0,00 0,00 0,00	0,00 0,00 0,00	0,00 0,00 0,00	
<b>1 04 03 03</b> Prestazioni di servizio	0,00	RS CP T	2.652,04 77.000,00 79.652,04		2.652,04 58.045,03 60.697,07	0,00 18.954,97 18.954,97	2.652,04 77.000,00 79.652,04	0,00 0,00 0,00	0,00 0,00 0,00	
<b>1 04 03 04</b> Utilizzo di beni di terzi	0,00	RS CP T	0,00 0,00 0,00		0,00 0,00 0,00	0,00 0,00 0,00	0,00 0,00 0,00	0,00 0,00 0,00	0,00 0,00 0,00	
<b>1 04 03 05</b> Trasferimenti	0,00	RS CP T	157.275,87 132.994,00 290.269,87		141.963,38 125.317,77 267.281,15	15.311,60 7.676,23 22.987,83	157.274,98 132.994,00 290.268,98	-0,89 0,00 0,00	0,00 0,00 0,00	
<b>1 04 03 06</b> Interessi passivi e oneri finanziari diversi	0,00	RS CP T	0,00 30.257,92 30.257,92		0,00 30.257,92 30.257,92	0,00 0,00 0,00	0,00 30.257,92 30.257,92	0,00 0,00 0,00	0,00 0,00 0,00	
<b>1 04 03 07</b> Imposte e tasse	0,00	RS CP T	0,00 0,00 0,00		0,00 0,00 0,00	0,00 0,00 0,00	0,00 0,00 0,00	0,00 0,00 0,00	0,00 0,00 0,00	
<b>1 04 03 08</b> Oneri straordinari della gestione corrente	0,00	RS CP T	0,00 0,00 0,00		0,00 0,00 0,00	0,00 0,00 0,00	0,00 0,00 0,00	0,00 0,00 0,00	0,00 0,00 0,00	
<b>1 04 03 09</b> Ammortamenti di esercizio	0,00	RS CP T	0,00 0,00 0,00		0,00 0,00 0,00	0,00 0,00 0,00	0,00 0,00 0,00	0,00 0,00 0,00	0,00 0,00 0,00	
<b>Totale</b>	0,00		159.927,91 240.251,92 400.179,83		144.615,42 213.620,72 358.236,14	15.311,60 26.631,20 41.942,80	159.927,02 240.251,92 400.178,94	-0,89 0,00 0,00		

Parziale Funzione 04			352.674,51		329.379,79	15.364,81	344.744,60	-7.929,91
	0,00		637.812,13		498.032,86	133.517,38	631.550,24	-6.261,89
				990.486,64		827.412,65	148.882,19	976.294,84
Parziale Titolo 1			6.076.382,92		3.546.187,57	1.648.509,25	5.194.696,82	-881.686,10
	0,00		20.664.659,35		7.474.021,55	2.753.857,13	10.227.878,68	-10.436.780,67
				26.741.042,27		11.020.209,12	4.402.366,38	15.422.575,50

DESCRIZIONE	Cassa	RS CP T	Residui conservati e stanziamenti definitivi di bilancio Residui (A) Competenza (F) Totale (M)	n.ro di riferimento allo svolgimento	Conto del tesoriere		Determinazione dei residui		Minori residui o economie (E = A - D)(*)	
					Pagamenti		Residui da riportare			Impegni (D = B + C)
					Residui (B)	Competenza (G)	Residui (C)	Competenza (H)		
					Totale (N)		Residui al 31 Dicembre (O = C+H)	Impegni al 31 Dicembre (P = D + I)		(L = F - I)
<b>Funzione 04 - Funzioni di istruzione pubblica</b>										
<b>Servizio 04 04 Istruzione secondaria superiore</b>										
<b>1 04 04 01</b> Personale	0,00	RS CP T	0,00 0,00 0,00		0,00 0,00 0,00	0,00 0,00 0,00	0,00 0,00 0,00	0,00 0,00 0,00	0,00 0,00 0,00	
<b>1 04 04 02</b> Acquisto di beni di consumo e/omaterie prime	0,00	RS CP T	0,00 0,00 0,00		0,00 0,00 0,00	0,00 0,00 0,00	0,00 0,00 0,00	0,00 0,00 0,00	0,00 0,00 0,00	
<b>1 04 04 03</b> Prestazioni di servizio	0,00	RS CP T	0,00 0,00 0,00		0,00 0,00 0,00	0,00 0,00 0,00	0,00 0,00 0,00	0,00 0,00 0,00	0,00 0,00 0,00	
<b>1 04 04 04</b> Utilizzo di beni di terzi	0,00	RS CP T	0,00 0,00 0,00		0,00 0,00 0,00	0,00 0,00 0,00	0,00 0,00 0,00	0,00 0,00 0,00	0,00 0,00 0,00	
<b>1 04 04 05</b> Trasferimenti	0,00	RS CP T	0,00 0,00 0,00		0,00 0,00 0,00	0,00 0,00 0,00	0,00 0,00 0,00	0,00 0,00 0,00	0,00 0,00 0,00	
<b>1 04 04 06</b> Interessi passivi e oneri finanziari diversi	0,00	RS CP T	0,00 0,00 0,00		0,00 0,00 0,00	0,00 0,00 0,00	0,00 0,00 0,00	0,00 0,00 0,00	0,00 0,00 0,00	
<b>1 04 04 07</b> Imposte e tasse	0,00	RS CP T	0,00 0,00 0,00		0,00 0,00 0,00	0,00 0,00 0,00	0,00 0,00 0,00	0,00 0,00 0,00	0,00 0,00 0,00	
<b>1 04 04 08</b> Oneri straordinari della gestione corrente	0,00	RS CP T	0,00 0,00 0,00		0,00 0,00 0,00	0,00 0,00 0,00	0,00 0,00 0,00	0,00 0,00 0,00	0,00 0,00 0,00	
<b>1 04 04 09</b> Ammortamenti di esercizio	0,00	RS CP T	0,00 0,00 0,00		0,00 0,00 0,00	0,00 0,00 0,00	0,00 0,00 0,00	0,00 0,00 0,00	0,00 0,00 0,00	
<b>Totale</b>	<b>0,00</b>		<b>0,00</b> <b>0,00</b> <b>0,00</b>		<b>0,00</b> <b>0,00</b> <b>0,00</b>	<b>0,00</b> <b>0,00</b> <b>0,00</b>	<b>0,00</b> <b>0,00</b> <b>0,00</b>	<b>0,00</b> <b>0,00</b> <b>0,00</b>	<b>0,00</b> <b>0,00</b> <b>0,00</b>	

Parziale Funzione 04		352.674,51	329.379,79	15.364,81	344.744,60	-7.929,91
	0,00	637.812,13	498.032,86	133.517,38	631.550,24	-6.261,89
		990.486,64	827.412,65	148.882,19	976.294,84	
Parziale Titolo 1		6.076.382,92	3.546.187,57	1.648.509,25	5.194.696,82	-881.686,10
	0,00	20.664.659,35	7.474.021,55	2.753.857,13	10.227.878,68	-10.436.780,67
		26.741.042,27	11.020.209,12	4.402.366,38	15.422.575,50	

DESCRIZIONE	RS CP T	Residui conservati e stanziamenti definitivi di bilancio Residui (A) Competenza (F) Totale (M)	n.ro di riferimento allo svolgimento	Conto del tesoriere	Determinazione dei residui	Impegni (D = B + C)	Minori residui o economie (E = A - D) (*)
				Pagamenti	Residui da riportare		
				Residui (B)	Residui (C)	Residui (D = B + C)	(L = F - I)
				Competenza (G)	Competenza (H)	Competenza (I = G + H) (**)	
Bilancio	Cassa	Totale (M)		Totale (N)	Residui al 31 Dicembre (O = C+H)	Impegni al 31 Dicembre (P = D + I)	
<b>Funzione 04 - Funzioni di istruzione pubblica</b>							
<b>Servizio 04 05 Assistenza scolastica, trasporto, refezione ed altri servizi</b>							
<b>1 04 05 01</b> Personale	0,00	2.791,66 151.991,00 154.782,66		0,00 137.988,41 137.988,41	0,00 14.002,59 14.002,59	0,00 151.991,00 151.991,00	-2.791,66 0,00
<b>1 04 05 02</b> Acquisto di beni di consumo e/o di materie prime	0,00	296.345,89 284.717,66 581.063,55		248.257,11 201.305,34 449.562,45	0,00 83.024,70 83.024,70	248.257,11 284.330,04 532.587,15	-48.088,78 -387,62
<b>1 04 05 03</b> Prestazione di servizi	0,00	54.348,58 31.270,00 85.618,58		52.299,57 26.291,15 78.590,72	1.393,57 4.940,51 6.334,08	53.693,14 31.231,66 84.924,80	-655,44 -38,34
<b>1 04 05 04</b> Utilizzo di beni di terzi	0,00	0,00 0,00 0,00		0,00 0,00 0,00	0,00 0,00 0,00	0,00 0,00 0,00	0,00 0,00
<b>1 04 05 05</b> Trasferimenti	0,00	113.685,70 142.833,00 256.518,70		1.750,00 0,00 1.750,00	111.935,70 77.504,00 189.439,70	113.685,70 77.504,00 191.189,70	0,00 -65.329,00
<b>1 04 05 06</b> Interessi passivi e oneri finanziari diversi	0,00	0,00 0,00 0,00		0,00 0,00 0,00	0,00 0,00 0,00	0,00 0,00 0,00	0,00 0,00
<b>1 04 05 07</b> Imposte e tasse	0,00	17.006,11 11.300,00 28.306,11		0,00 9.966,97 9.966,97	0,00 0,90 0,90	0,00 9.967,87 9.967,87	-17.006,11 -1.332,13
<b>1 04 05 08</b> Oneri straordinari della gestione corrente	0,00	0,00 0,00 0,00		0,00 0,00 0,00	0,00 0,00 0,00	0,00 0,00 0,00	0,00 0,00
<b>1 04 05 09</b> Ammortamento di esercizio	0,00	0,00 0,00 0,00		0,00 0,00 0,00	0,00 0,00 0,00	0,00 0,00 0,00	0,00 0,00
<b>Totale</b>	<b>0,00</b>	<b>484.177,94 622.111,66 1.106.289,60</b>		<b>302.306,68 375.551,87 677.858,55</b>	<b>113.329,27 179.472,70 292.801,97</b>	<b>415.635,95 555.024,57 970.660,52</b>	<b>-68.541,99 -67.087,09</b>

<b>Totale Funzione 04</b>		836.852,45 1.259.923,79 2.096.776,24		631.686,47 873.584,73 1.505.271,20	128.694,08 312.990,08 441.684,16	760.380,55 1.186.574,81 1.946.955,36	-76.471,90 -73.348,98
<b>Parziale Titolo 1</b>	0,00	6.560.560,86 21.286.771,01 27.847.331,87		3.848.494,25 7.849.573,42 11.698.067,67	1.761.838,52 2.933.329,83 4.695.168,35	5.610.332,77 10.782.903,25 16.393.236,02	-950.228,09 -10.503.867,76

DESCRIZIONE	Cassa	RS CP T	Residui conservati e stanziamenti definitivi di bilancio Residui (A) Competenza (F) Totale (M)	n.ro di riferi mento allo svolgi mento	Conto del tesoriere	Determinazione dei residui	Impegni  Residui (D = B + C ) Competenza (I = G + H)(**) Impegni al 31 Dicembre (P = D + I)	Minori residui o economie ( E = A - D )(*)    ( L = F - I )
					Pagamenti	Residui da riportare		
					Residui (B)	Residui (C)		
					Competenza (G)	Competenza (H)		
Bilancio					Totale (N)	Residui al 31 Dicembre (O = C+H)		
<b>Titolo 1 - Spese correnti</b>								
<b>Funzione 05 - Funzioni relative alla cultura ed ai beni culturali</b>								
<b>Servizio 05 01</b>								
<b>Biblioteche, musei e pinacoteche</b>								
<b>1 05 01 01</b> Personale	0,00	RS CP T	0,00 190.700,00 190.700,00		0,00 184.580,06 184.580,06	0,00 0,00 0,00	0,00 184.580,06 184.580,06	0,00 -6.119,94
<b>1 05 01 02</b> Acquisto di beni di consumo e/o di materie prime	0,00	RS CP T	3.805,77 4.500,00 8.305,77		3.593,94 0,00 3.593,94	140,75 4.372,28 4.513,03	3.734,69 4.372,28 8.106,97	-71,08 -127,72
<b>1 05 01 03</b> Prestazione di servizi	0,00	RS CP T	141.644,39 3.150,00 144.794,39		35.513,60 0,00 35.513,60	104.304,19 2.907,00 107.211,19	139.817,79 2.907,00 142.724,79	-1.826,60 -243,00
<b>1 05 01 04</b> Utilizzo di beni di terzi	0,00	RS CP T	0,00 0,00 0,00		0,00 0,00 0,00	0,00 0,00 0,00	0,00 0,00 0,00	0,00 0,00
<b>1 05 01 05</b> Trasferimenti	0,00	RS CP T	0,00 0,00 0,00		0,00 0,00 0,00	0,00 0,00 0,00	0,00 0,00 0,00	0,00 0,00
<b>1 05 01 06</b> Interessi passivi e oneri finanziari diversi	0,00	RS CP T	0,00 14.122,01 14.122,01		0,00 14.122,01 14.122,01	0,00 0,00 0,00	0,00 14.122,01 14.122,01	0,00 0,00
<b>1 05 01 07</b> Imposte e tasse	0,00	RS CP T	0,00 13.000,00 13.000,00		0,00 10.301,37 10.301,37	0,00 0,00 0,00	0,00 10.301,37 10.301,37	0,00 -2.698,63
<b>1 05 01 08</b> Oneri straordinari della gestione corrente	0,00	RS CP T	0,00 0,00 0,00		0,00 0,00 0,00	0,00 0,00 0,00	0,00 0,00 0,00	0,00 0,00
<b>1 05 01 09</b> Ammortamento di esercizio	0,00	RS CP T	0,00 0,00 0,00		0,00 0,00 0,00	0,00 0,00 0,00	0,00 0,00 0,00	0,00 0,00
<b>Totale</b>	0,00		145.450,16 225.472,01 370.922,17		39.107,54 209.003,44 248.110,98	104.444,94 7.279,28 111.724,22	143.552,48 216.282,72 359.835,20	-1.897,68 -9.189,29

Parziale Funzione 05			145.450,16 225.472,01 370.922,17		39.107,54 209.003,44 248.110,98	104.444,94 7.279,28 111.724,22	143.552,48 216.282,72 359.835,20	-1.897,68 -9.189,29
Parziale Titolo 1	0,00		6.706.011,02 21.512.243,02 28.218.254,04		3.887.601,79 8.058.576,86 11.946.178,65	1.866.283,46 2.940.609,11 4.806.892,57	5.753.885,25 10.999.185,97 16.753.071,22	-952.125,77 -10.513.057,05

DESCRIZIONE	Cassa	RS CP T	Residui conservati e stanziamenti definitivi di bilancio Residui (A) Competenza (F) Totale (M)	n.ro di riferi mento allo svolgi mento	Conto del tesoriere		Determinazione dei residui		Minori residui o economie ( $E = A - D$ )(*)	
					Pagamenti		Residui da riportare			Impegni ( $D = B + C$ )
					Residui (B)	Residui (C)	Residui (C)	Residui (C)		
					Competenza (G)	Competenza (H)	Competenza (I = G + H)(**)	Impegni al 31 Dicembre (P = D + I)		
Totale (N)	Residui al 31 Dicembre (O = C+H)			( $L = F - I$ )						
<b>Funzione 05 - Funzioni relative alla cultura ed ai beni culturali</b>										
<b>Servizio 05 02 Teatri, attività culturali, e servizi diversi nel settore culturale</b>										
<b>1 05 02 01</b> Personale	0,00	RS CP T	0,00 0,00 0,00		0,00 0,00 0,00	0,00 0,00 0,00	0,00 0,00 0,00	0,00 0,00 0,00	0,00 0,00 0,00	
<b>1 05 02 02</b> Acquisto di beni di consumo e/o di materie prime	0,00	RS CP T	700,44 48.500,00 49.200,44		700,44 0,00 700,44	0,00 32.771,24 32.771,24	700,44 32.771,24 33.471,68	0,00 -15.728,76 -15.728,76	0,00 -15.728,76 -15.728,76	
<b>1 05 02 03</b> Prestazione di servizi	0,00	RS CP T	107.354,99 21.000,00 128.354,99		70.918,87 9.722,26 80.641,13	36.153,30 10.277,74 46.431,04	107.072,17 20.000,00 127.072,17	-282,82 -1.000,00 -1.000,00	-282,82 -1.000,00 -1.000,00	
<b>1 05 02 04</b> Utilizzo di beni di terzi	0,00	RS CP T	0,00 0,00 0,00		0,00 0,00 0,00	0,00 0,00 0,00	0,00 0,00 0,00	0,00 0,00 0,00	0,00 0,00 0,00	
<b>1 05 02 05</b> Trasferimenti	0,00	RS CP T	9.000,00 0,00 9.000,00		9.000,00 0,00 9.000,00	0,00 0,00 0,00	9.000,00 0,00 9.000,00	0,00 0,00 0,00	0,00 0,00 0,00	
<b>1 05 02 06</b> Interessi passivi e oneri finanziari diversi	0,00	RS CP T	0,00 1.587,86 1.587,86		0,00 1.587,86 1.587,86	0,00 0,00 0,00	0,00 1.587,86 1.587,86	0,00 0,00 0,00	0,00 0,00 0,00	
<b>1 05 02 07</b> Imposte e tasse	0,00	RS CP T	0,00 0,00 0,00		0,00 0,00 0,00	0,00 0,00 0,00	0,00 0,00 0,00	0,00 0,00 0,00	0,00 0,00 0,00	
<b>1 05 02 08</b> Oneri straordinari della gestione corrente	0,00	RS CP T	0,00 0,00 0,00		0,00 0,00 0,00	0,00 0,00 0,00	0,00 0,00 0,00	0,00 0,00 0,00	0,00 0,00 0,00	
<b>1 05 02 09</b> Ammortamento di esercizio	0,00	RS CP T	0,00 0,00 0,00		0,00 0,00 0,00	0,00 0,00 0,00	0,00 0,00 0,00	0,00 0,00 0,00	0,00 0,00 0,00	
<b>Totale</b>	0,00		117.055,43 71.087,86 188.143,29		80.619,31 11.310,12 91.929,43	36.153,30 43.048,98 79.202,28	116.772,61 54.359,10 171.131,71	-282,82 -16.728,76 -16.728,76	-282,82 -16.728,76 -16.728,76	

Totale Funzione 05		262.505,59	119.726,85	140.598,24	260.325,09	-2.180,50
	0,00	296.559,87	220.313,56	50.328,26	270.641,82	-25.918,05
		559.065,46	340.040,41	190.926,50	530.966,91	
Parziale Titolo 1		6.823.066,45	3.968.221,10	1.902.436,76	5.870.657,86	-952.408,59
	0,00	21.583.330,88	8.069.886,98	2.983.658,09	11.053.545,07	-10.529.785,81
		28.406.397,33	12.038.108,08	4.886.094,85	16.924.202,93	



DESCRIZIONE	Cassa	RS CP T	Residui conservati e stanziamenti definitivi di bilancio Residui (A) Competenza (F) Totale (M)	n.ro di riferi mento allo svolgi mento	Conto del tesoriere		Determinazione dei residui		Minori residui o economie ( E = A - D )(*)	
					Pagamenti		Residui da riportare			Impegni (D = B + C )
					Residui (B)	Residui (C)	Residui (C)	Residui (C)		
					Competenza (G)	Competenza (H)	Competenza (I = G + H)(**)	Impegni al 31 Dicembre (P = D + I)		
Totale (N)	Residui al 31 Dicembre (O = C+H)			( L = F - I )						
<b>Titolo 1 - Spese correnti</b>										
<b>Funzione 06 - Funzioni nel settore sportivo e ricreativo</b>										
<b>Servizio 06 01</b>										
<b>Piscine comunali</b>										
<b>1 06 01 01</b> Personale	0,00	RS CP T	0,00 0,00 0,00		0,00 0,00 0,00	0,00 0,00 0,00	0,00 0,00 0,00	0,00 0,00 0,00	0,00 0,00 0,00	
<b>1 06 01 02</b> Acquisto di beni di consumo e/o di materie prime	0,00	RS CP T	0,00 0,00 0,00		0,00 0,00 0,00	0,00 0,00 0,00	0,00 0,00 0,00	0,00 0,00 0,00	0,00 0,00 0,00	
<b>1 06 01 03</b> Prestazione di servizi	0,00	RS CP T	0,00 0,00 0,00		0,00 0,00 0,00	0,00 0,00 0,00	0,00 0,00 0,00	0,00 0,00 0,00	0,00 0,00 0,00	
<b>1 06 01 04</b> Utilizzo di beni di terzi	0,00	RS CP T	0,00 0,00 0,00		0,00 0,00 0,00	0,00 0,00 0,00	0,00 0,00 0,00	0,00 0,00 0,00	0,00 0,00 0,00	
<b>1 06 01 05</b> Trasferimenti	0,00	RS CP T	0,00 0,00 0,00		0,00 0,00 0,00	0,00 0,00 0,00	0,00 0,00 0,00	0,00 0,00 0,00	0,00 0,00 0,00	
<b>1 06 01 06</b> Interessi passivi e oneri finanziari diversi	0,00	RS CP T	0,00 0,00 0,00		0,00 0,00 0,00	0,00 0,00 0,00	0,00 0,00 0,00	0,00 0,00 0,00	0,00 0,00 0,00	
<b>1 06 01 07</b> Imposte e tasse	0,00	RS CP T	0,00 0,00 0,00		0,00 0,00 0,00	0,00 0,00 0,00	0,00 0,00 0,00	0,00 0,00 0,00	0,00 0,00 0,00	
<b>1 06 01 08</b> Oneri straordinari della gestione corrente	0,00	RS CP T	0,00 0,00 0,00		0,00 0,00 0,00	0,00 0,00 0,00	0,00 0,00 0,00	0,00 0,00 0,00	0,00 0,00 0,00	
<b>1 06 01 09</b> Ammortamento di esercizio	0,00	RS CP T	0,00 0,00 0,00		0,00 0,00 0,00	0,00 0,00 0,00	0,00 0,00 0,00	0,00 0,00 0,00	0,00 0,00 0,00	
<b>Totale</b>	<b>0,00</b>		<b>0,00</b> <b>0,00</b> <b>0,00</b>		<b>0,00</b> <b>0,00</b> <b>0,00</b>	<b>0,00</b> <b>0,00</b> <b>0,00</b>	<b>0,00</b> <b>0,00</b> <b>0,00</b>	<b>0,00</b> <b>0,00</b> <b>0,00</b>	<b>0,00</b> <b>0,00</b> <b>0,00</b>	

Parziale Funzione 06		0,00	0,00	0,00	0,00	0,00	0,00
	0,00	0,00	0,00	0,00	0,00	0,00	0,00
Parziale Titolo 1		6.823.066,45	3.968.221,10	1.902.436,76	5.870.657,86	-952.408,59	
	0,00	21.583.330,88	8.069.886,98	2.983.658,09	11.053.545,07	-10.529.785,81	
		28.406.397,33	12.038.108,08	4.886.094,85	16.924.202,93		

DESCRIZIONE	Cassa	RS CP T	Residui conservati e stanziamenti definitivi di bilancio Residui (A) Competenza (F) Totale (M)	n.ro di riferi mento allo svolgi mento	Conto del tesoriere		Determinazione dei residui		Minori residui o economie ( E = A - D )(*)	
					Pagamenti		Residui da riportare			Impegni (D = B + C)
					Residui (B)	Residui (C)	Residui (C)	Residui (C)		
					Competenza (G)	Competenza (H)	Competenza (I = G + H)(**)	Impegni al 31 Dicembre (P = D + I)		
Totale (N)	Residui al 31 Dicembre (O = C+H)			( L = F - I )						
<b>Funzione 06 - Funzioni nel settore sportivo e ricreativo</b>										
<b>Servizio 06 02</b>										
<b>Stadio comunale, palazzo dello sport ed altri impianti</b>										
<b>1 06 02 01</b> Personale	0,00	RS CP T	0,00 0,00 0,00		0,00 0,00 0,00	0,00 0,00 0,00	0,00 0,00 0,00	0,00 0,00 0,00	0,00 0,00 0,00	
<b>1 06 02 02</b> Acquisto di beni di consumo e/omaterie prime	0,00	RS CP T	0,00 0,00 0,00		0,00 0,00 0,00	0,00 0,00 0,00	0,00 0,00 0,00	0,00 0,00 0,00	0,00 0,00 0,00	
<b>1 06 02 03</b> Prestazioni di servizio	0,00	RS CP T	0,00 9.000,00 9.000,00		0,00 9.000,00 9.000,00	0,00 0,00 0,00	0,00 9.000,00 9.000,00	0,00 0,00 0,00	0,00 0,00 0,00	
<b>1 06 02 04</b> Utilizzo di beni di terzi	0,00	RS CP T	0,00 0,00 0,00		0,00 0,00 0,00	0,00 0,00 0,00	0,00 0,00 0,00	0,00 0,00 0,00	0,00 0,00 0,00	
<b>1 06 02 05</b> Trasferimenti	0,00	RS CP T	0,00 0,00 0,00		0,00 0,00 0,00	0,00 0,00 0,00	0,00 0,00 0,00	0,00 0,00 0,00	0,00 0,00 0,00	
<b>1 06 02 06</b> Interessi passivi e oneri finanziari diversi	0,00	RS CP T	0,00 34.632,47 34.632,47		0,00 34.632,47 34.632,47	0,00 0,00 0,00	0,00 34.632,47 34.632,47	0,00 0,00 0,00	0,00 0,00 0,00	
<b>1 06 02 07</b> Imposte e tasse	0,00	RS CP T	0,00 0,00 0,00		0,00 0,00 0,00	0,00 0,00 0,00	0,00 0,00 0,00	0,00 0,00 0,00	0,00 0,00 0,00	
<b>1 06 02 08</b> Oneri straordinari della gestione corrente	0,00	RS CP T	0,00 0,00 0,00		0,00 0,00 0,00	0,00 0,00 0,00	0,00 0,00 0,00	0,00 0,00 0,00	0,00 0,00 0,00	
<b>1 06 02 09</b> Ammortamenti di esercizio	0,00	RS CP T	0,00 0,00 0,00		0,00 0,00 0,00	0,00 0,00 0,00	0,00 0,00 0,00	0,00 0,00 0,00	0,00 0,00 0,00	
<b>Totale</b>	0,00		0,00 43.632,47 43.632,47		0,00 43.632,47 43.632,47	0,00 0,00 0,00	0,00 43.632,47 43.632,47	0,00 0,00 0,00	0,00 0,00 0,00	

Parziale Funzione 06			0,00		0,00	0,00	0,00	0,00
	0,00		43.632,47		43.632,47	0,00	43.632,47	0,00
			43.632,47		43.632,47	0,00	43.632,47	
Parziale Titolo 1			6.823.066,45		3.968.221,10	1.902.436,76	5.870.657,86	-952.408,59
			21.626.963,35		8.113.519,45	2.983.658,09	11.097.177,54	-10.529.785,81
	0,00		28.450.029,80		12.081.740,55	4.886.094,85	16.967.835,40	

DESCRIZIONE	Cassa	RS CP T	Residui conservati e stanziamenti definitivi di bilancio Residui (A) Competenza (F) Totale (M)	n.ro di riferi mento allo svolgi mento	Conto del tesoriere		Determinazione dei residui		Minori residui o economie ( $E = A - D$ )(*)	
					Pagamenti		Residui da riportare			Impegni ( $D = B + C$ )
					Residui (B)	Residui (C)	Residui (C)	Residui (D = B + C)		
					Competenza (G)	Competenza (H)	Competenza (H)	Competenza (I = G + H)(**)		
Totale (N)	Residui al 31 Dicembre (O = C+H)	Impegni al 31 Dicembre (P = D + I)	( $L = F - I$ )							
<b>Funzione 06 - Funzioni nel settore sportivo e ricreativo</b>										
<b>Servizio 06 03</b>										
<b>Manifestazioni diverse nel settore sportivo e ricreativo</b>										
<b>1 06 03 01</b> Personale	0,00	RS CP T	6.000,00 0,00 6.000,00		0,00 0,00 0,00	0,00 0,00 0,00	0,00 0,00 0,00	0,00 0,00 0,00	-6.000,00 0,00	
<b>1 06 03 02</b> Acquisto di beni di consumo e/o di materie prime	0,00	RS CP T	0,00 1.000,00 1.000,00		0,00 0,00 0,00	0,00 0,00 0,00	0,00 0,00 0,00	0,00 0,00 0,00	0,00 -1.000,00	
<b>1 06 03 03</b> Prestazione di servizi	0,00	RS CP T	4.646,19 4.300,00 8.946,19		4.531,64 54,90 4.586,54	97,83 4.176,60 4.274,43	4.629,47 4.231,50 8.860,97	0,00 0,00 0,00	-16,72 -68,50	
<b>1 06 03 04</b> Utilizzo di beni di terzi	0,00	RS CP T	0,00 0,00 0,00		0,00 0,00 0,00	0,00 0,00 0,00	0,00 0,00 0,00	0,00 0,00 0,00	0,00 0,00	
<b>1 06 03 05</b> Trasferimenti	0,00	RS CP T	0,00 0,00 0,00		0,00 0,00 0,00	0,00 0,00 0,00	0,00 0,00 0,00	0,00 0,00 0,00	0,00 0,00	
<b>1 06 03 06</b> Interessi passivi e oneri finanziari diversi	0,00	RS CP T	0,00 0,00 0,00		0,00 0,00 0,00	0,00 0,00 0,00	0,00 0,00 0,00	0,00 0,00 0,00	0,00 0,00	
<b>1 06 03 07</b> Imposte e tasse	0,00	RS CP T	1.900,00 100,00 2.000,00		0,00 0,00 0,00	0,00 0,00 0,00	0,00 0,00 0,00	0,00 0,00 0,00	-1.900,00 -100,00	
<b>1 06 03 08</b> Oneri straordinari della gestione corrente	0,00	RS CP T	38.191,00 2.000,00 40.191,00		691,00 0,00 691,00	37.500,00 0,00 37.500,00	38.191,00 0,00 38.191,00	0,00 0,00 0,00	0,00 -2.000,00	
<b>1 06 03 09</b> Ammortamento di esercizio	0,00	RS CP T	0,00 0,00 0,00		0,00 0,00 0,00	0,00 0,00 0,00	0,00 0,00 0,00	0,00 0,00 0,00	0,00 0,00	
<b>Totale</b>	0,00		50.737,19 7.400,00 58.137,19		5.222,64 54,90 5.277,54	37.597,83 4.176,60 41.774,43	42.820,47 4.231,50 47.051,97		-7.916,72 -3.168,50	

<b>Totale Funzione 06</b>			50.737,19		5.222,64	37.597,83	42.820,47	-7.916,72
	0,00		51.032,47		43.687,37	4.176,60	47.863,97	-3.168,50
			101.769,66		48.910,01	41.774,43	90.684,44	
<b>Parziale Titolo 1</b>			6.873.803,64		3.973.443,74	1.940.034,59	5.913.478,33	-960.325,31
	0,00		21.634.363,35		8.113.574,35	2.987.834,69	11.101.409,04	-10.532.954,31
			28.508.166,99		12.087.018,09	4.927.869,28	17.014.887,37	

DESCRIZIONE	Cassa	RS CP T	Residui conservati e stanziamenti definitivi di bilancio Residui (A) Competenza (F) Totale (M)	n.ro di riferi mento allo svolgi mento	Conto del tesoriere		Determinazione dei residui		Minori residui o economie ( $E = A - D$ )(*)	
					Pagamenti		Residui da riportare			Impegni ( $D = B + C$ )
					Residui (B)	Residui (C)	Residui (B)	Residui (C)		
					Competenza (G)	Competenza (H)	Competenza (G)	Competenza (H)		Competenza ( $I = G + H$ )(**)
Totale (N)	Residui al 31 Dicembre ( $O = C + H$ )			( $L = F - I$ )						
<b>Titolo 1 - Spese correnti</b>										
<b>Funzione 07 - Funzioni nel campo turistico</b>										
<b>Servizio 07 01</b>										
<b>Servizi turistici</b>										
<b>1 07 01 01</b> Personale	0,00	RS CP T	0,00 0,00 0,00		0,00 0,00 0,00	0,00 0,00 0,00	0,00 0,00 0,00	0,00 0,00 0,00	0,00 0,00 0,00	
<b>1 07 01 02</b> Acquisto di beni di consumo e/o di materie prime	0,00	RS CP T	0,00 0,00 0,00		0,00 0,00 0,00	0,00 0,00 0,00	0,00 0,00 0,00	0,00 0,00 0,00	0,00 0,00 0,00	
<b>1 07 01 03</b> Prestazione di servizi	0,00	RS CP T	0,00 0,00 0,00		0,00 0,00 0,00	0,00 0,00 0,00	0,00 0,00 0,00	0,00 0,00 0,00	0,00 0,00 0,00	
<b>1 07 01 04</b> Utilizzo di beni di terzi	0,00	RS CP T	0,00 0,00 0,00		0,00 0,00 0,00	0,00 0,00 0,00	0,00 0,00 0,00	0,00 0,00 0,00	0,00 0,00 0,00	
<b>1 07 01 05</b> Trasferimenti	0,00	RS CP T	0,00 0,00 0,00		0,00 0,00 0,00	0,00 0,00 0,00	0,00 0,00 0,00	0,00 0,00 0,00	0,00 0,00 0,00	
<b>1 07 01 06</b> Interessi passivi e oneri finanziari diversi	0,00	RS CP T	0,00 0,00 0,00		0,00 0,00 0,00	0,00 0,00 0,00	0,00 0,00 0,00	0,00 0,00 0,00	0,00 0,00 0,00	
<b>1 07 01 07</b> Imposte e tasse	0,00	RS CP T	0,00 0,00 0,00		0,00 0,00 0,00	0,00 0,00 0,00	0,00 0,00 0,00	0,00 0,00 0,00	0,00 0,00 0,00	
<b>1 07 01 08</b> Oneri straordinari della gestione corrente	0,00	RS CP T	0,00 0,00 0,00		0,00 0,00 0,00	0,00 0,00 0,00	0,00 0,00 0,00	0,00 0,00 0,00	0,00 0,00 0,00	
<b>1 07 01 09</b> Ammortamento di esercizio	0,00	RS CP T	0,00 0,00 0,00		0,00 0,00 0,00	0,00 0,00 0,00	0,00 0,00 0,00	0,00 0,00 0,00	0,00 0,00 0,00	
<b>Totale</b>	<b>0,00</b>		<b>0,00</b> <b>0,00</b> <b>0,00</b>		<b>0,00</b> <b>0,00</b> <b>0,00</b>	<b>0,00</b> <b>0,00</b> <b>0,00</b>	<b>0,00</b> <b>0,00</b> <b>0,00</b>	<b>0,00</b> <b>0,00</b> <b>0,00</b>	<b>0,00</b> <b>0,00</b> <b>0,00</b>	

Parziale Funzione 07		0,00	0,00	0,00	0,00	0,00	0,00
	0,00	0,00	0,00	0,00	0,00	0,00	0,00
Parziale Titolo 1		6.873.803,64	3.973.443,74	1.940.034,59	5.913.478,33	-960.325,31	
	0,00	21.634.363,35	8.113.574,35	2.987.834,69	11.101.409,04	-10.532.954,31	
		28.508.166,99	12.087.018,09	4.927.869,28	17.014.887,37		

DESCRIZIONE	Cassa	RS CP T	Residui conservati e stanziamenti definitivi di bilancio Residui (A) Competenza (F) Totale (M)	n.ro di riferi mento allo svolgi mento	Conto del tesoriere		Determinazione dei residui		Minori residui o economie ( E = A - D )(*)	
					Pagamenti		Residui da riportare			Impegni (D = B + C)
					Residui (B)	Residui (C)	Residui (B)	Residui (C)		
					Competenza (G)	Competenza (H)	Competenza (G + H)(**)	Impegni al 31 Dicembre (P = D + I)		
Totale (N)	Residui al 31 Dicembre (O = C+H)			( L = F - I )						
<b>Funzione 07 - Funzioni nel campo turistico</b>										
<b>Servizio 07 02</b>										
<b>Manifestazioni turistiche</b>										
<b>1 07 02 01</b> Personale	0,00	RS CP T	0,00 0,00 0,00		0,00 0,00 0,00	0,00 0,00 0,00	0,00 0,00 0,00	0,00 0,00 0,00	0,00 0,00 0,00	
<b>1 07 02 02</b> Acquisto di beni di consumo e/omaterie prime	0,00	RS CP T	0,00 0,00 0,00		0,00 0,00 0,00	0,00 0,00 0,00	0,00 0,00 0,00	0,00 0,00 0,00	0,00 0,00 0,00	
<b>1 07 02 03</b> Prestazioni di servizio	0,00	RS CP T	0,00 0,00 0,00		0,00 0,00 0,00	0,00 0,00 0,00	0,00 0,00 0,00	0,00 0,00 0,00	0,00 0,00 0,00	
<b>1 07 02 04</b> Utilizzo di beni di terzi	0,00	RS CP T	0,00 0,00 0,00		0,00 0,00 0,00	0,00 0,00 0,00	0,00 0,00 0,00	0,00 0,00 0,00	0,00 0,00 0,00	
<b>1 07 02 05</b> Trasferimenti	0,00	RS CP T	0,00 0,00 0,00		0,00 0,00 0,00	0,00 0,00 0,00	0,00 0,00 0,00	0,00 0,00 0,00	0,00 0,00 0,00	
<b>1 07 02 06</b> Interessi passivi e oneri finanziari diversi	0,00	RS CP T	0,00 0,00 0,00		0,00 0,00 0,00	0,00 0,00 0,00	0,00 0,00 0,00	0,00 0,00 0,00	0,00 0,00 0,00	
<b>1 07 02 07</b> Imposte e tasse	0,00	RS CP T	0,00 0,00 0,00		0,00 0,00 0,00	0,00 0,00 0,00	0,00 0,00 0,00	0,00 0,00 0,00	0,00 0,00 0,00	
<b>1 07 02 08</b> Oneri straordinari della gestione corrente	0,00	RS CP T	0,00 0,00 0,00		0,00 0,00 0,00	0,00 0,00 0,00	0,00 0,00 0,00	0,00 0,00 0,00	0,00 0,00 0,00	
<b>1 07 02 09</b> Ammortamenti di esercizio	0,00	RS CP T	0,00 0,00 0,00		0,00 0,00 0,00	0,00 0,00 0,00	0,00 0,00 0,00	0,00 0,00 0,00	0,00 0,00 0,00	
<b>Totale</b>	<b>0,00</b>		<b>0,00</b> <b>0,00</b> <b>0,00</b>		<b>0,00</b> <b>0,00</b> <b>0,00</b>	<b>0,00</b> <b>0,00</b> <b>0,00</b>	<b>0,00</b> <b>0,00</b> <b>0,00</b>	<b>0,00</b> <b>0,00</b> <b>0,00</b>	<b>0,00</b> <b>0,00</b> <b>0,00</b>	

<b>Totale Funzione 07</b>		0,00	0,00	0,00	0,00	0,00	0,00
	0,00	0,00	0,00	0,00	0,00	0,00	0,00
<b>Parziale Titolo 1</b>		6.873.803,64	3.973.443,74	1.940.034,59	5.913.478,33	-960.325,31	
	0,00	21.634.363,35	8.113.574,35	2.987.834,69	11.101.409,04	-10.532.954,31	
		28.508.166,99	12.087.018,09	4.927.869,28	17.014.887,37		

DESCRIZIONE	Cassa	RS CP T	Residui conservati e stanziamenti definitivi di bilancio Residui (A) Competenza (F) Totale (M)	n.ro di riferimento allo svolgimento	Conto del tesoriere		Determinazione dei residui		Minori residui o economie (E = A - D)(*)		
					Pagamenti		Residui da riportare				
					Residui (B)	Competenza (G)	Residui (C)	Competenza (H)		Residui (D = B + C)	Competenza (I = G + H)(**)
					Totale (N)	Residui al 31 Dicembre (O = C+H)		Impegni al 31 Dicembre (P = D + I)		(L = F - I)	
<b>Titolo 1 - Spese correnti</b>											
<b>Funzione 08 - Funzioni nel campo della viabilità e dei trasporti</b>											
<b>Servizio 08 01</b>											
<b>Viabilità, circolazione stradale, e servizi connessi</b>											
<b>1 08 01 01</b> Personale	0,00	RS CP T	0,00 0,00 0,00		0,00 0,00 0,00	0,00 0,00 0,00	0,00 0,00 0,00	0,00 0,00 0,00	0,00 0,00 0,00		
<b>1 08 01 02</b> Acquisto di beni di consumo e/o di materie prime	0,00	RS CP T	23.424,00 105.000,00 128.424,00		3.806,40 2.429,69 6.236,09	19.617,60 29.352,22 48.969,82	23.424,00 31.781,91 55.205,91	0,00 -73.218,09	0,00		
<b>1 08 01 03</b> Prestazione di servizi	0,00	RS CP T	153.851,58 0,00 153.851,58		84.412,72 0,00 84.412,72	39.919,20 0,00 39.919,20	124.331,92 0,00 124.331,92	-29.519,66 0,00	0,00		
<b>1 08 01 04</b> Utilizzo di beni di terzi	0,00	RS CP T	0,00 0,00 0,00		0,00 0,00 0,00	0,00 0,00 0,00	0,00 0,00 0,00	0,00 0,00	0,00		
<b>1 08 01 05</b> Trasferimenti	0,00	RS CP T	0,00 0,00 0,00		0,00 0,00 0,00	0,00 0,00 0,00	0,00 0,00 0,00	0,00 0,00	0,00		
<b>1 08 01 06</b> Interessi passivi e oneri finanziari diversi	0,00	RS CP T	0,01 188.127,00 188.127,01		0,00 188.126,97 188.126,97	0,00 0,00 0,00	0,00 188.126,97 188.126,97	-0,01 -0,03	0,00		
<b>1 08 01 07</b> Imposte e tasse	0,00	RS CP T	0,00 0,00 0,00		0,00 0,00 0,00	0,00 0,00 0,00	0,00 0,00 0,00	0,00 0,00	0,00		
<b>1 08 01 08</b> Oneri straordinari della gestione corrente	0,00	RS CP T	0,00 0,00 0,00		0,00 0,00 0,00	0,00 0,00 0,00	0,00 0,00 0,00	0,00 0,00	0,00		
<b>1 08 01 09</b> Ammortamento di esercizio	0,00	RS CP T	0,00 0,00 0,00		0,00 0,00 0,00	0,00 0,00 0,00	0,00 0,00 0,00	0,00 0,00	0,00		
<b>Totale</b>	0,00		177.275,59 293.127,00 470.402,59		88.219,12 190.556,66 278.775,78	59.536,80 29.352,22 88.889,02	147.755,92 219.908,88 367.664,80	-29.519,67 -73.218,12			

Parziale Funzione 08			177.275,59 293.127,00 470.402,59		88.219,12 190.556,66 278.775,78	59.536,80 29.352,22 88.889,02	147.755,92 219.908,88 367.664,80	-29.519,67 -73.218,12
Parziale Titolo 1	0,00		7.051.079,23 21.927.490,35 28.978.569,58		4.061.662,86 8.304.131,01 12.365.793,87	1.999.571,39 3.017.186,91 5.016.758,30	6.061.234,25 11.321.317,92 17.382.552,17	-989.844,98 -10.606.172,43

DESCRIZIONE	Cassa	RS CP T	Residui conservati e stanziamenti definitivi di bilancio Residui (A) Competenza (F) Totale (M)	n.ro di riferimento allo svolgimento	Conto del tesoriere		Determinazione dei residui		Minori residui o economie (E = A - D)(*)		
					Pagamenti		Residui da riportare				
					Residui (B)	Competenza (G)	Residui (C)	Competenza (H)		Residui (D = B + C)	Competenza (I = G + H)(**)
					Totale (N)	Residui al 31 Dicembre (O = C+H)		Impegni al 31 Dicembre (P = D + I)		(L = F - I)	
<b>Funzione 08 - Funzioni nel campo della viabilità e dei trasporti</b>											
<b>Servizio 08 02</b>											
<b>Illuminazione pubblica e servizi connessi</b>											
<b>1 08 02 01</b> Personale	0,00	RS CP T	0,00 0,00 0,00		0,00 0,00 0,00	0,00 0,00 0,00	0,00 0,00 0,00	0,00 0,00 0,00	0,00 0,00 0,00		
<b>1 08 02 02</b> Acquisto di beni di consumo e/o materie prime	0,00	RS CP T	97.000,00 167.000,00 264.000,00		77.928,36 158.395,01 236.323,37	19.071,64 8.604,99 27.676,63	97.000,00 167.000,00 264.000,00	0,00 0,00 0,00	0,00 0,00 0,00		
<b>1 08 02 03</b> Prestazioni di servizio	0,00	RS CP T	699.883,43 760.000,00 1.459.883,43		699.876,19 739.050,33 1.438.926,52	0,00 20.949,67 20.949,67	699.876,19 760.000,00 1.459.876,19	-7,24 0,00 0,00	0,00 0,00 0,00		
<b>1 08 02 04</b> Utilizzo di beni di terzi	0,00	RS CP T	0,00 0,00 0,00		0,00 0,00 0,00	0,00 0,00 0,00	0,00 0,00 0,00	0,00 0,00 0,00	0,00 0,00 0,00		
<b>1 08 02 05</b> Trasferimenti	0,00	RS CP T	0,00 0,00 0,00		0,00 0,00 0,00	0,00 0,00 0,00	0,00 0,00 0,00	0,00 0,00 0,00	0,00 0,00 0,00		
<b>1 08 02 06</b> Interessi passivi e oneri finanziari diversi	0,00	RS CP T	0,00 23.999,35 23.999,35		0,00 23.740,87 23.740,87	0,00 0,31 0,31	0,00 23.741,18 23.741,18	0,00 -258,17 0,00	0,00 0,00 0,00		
<b>1 08 02 07</b> Imposte e tasse	0,00	RS CP T	0,00 0,00 0,00		0,00 0,00 0,00	0,00 0,00 0,00	0,00 0,00 0,00	0,00 0,00 0,00	0,00 0,00 0,00		
<b>1 08 02 08</b> Oneri straordinari della gestione corrente	0,00	RS CP T	0,00 0,00 0,00		0,00 0,00 0,00	0,00 0,00 0,00	0,00 0,00 0,00	0,00 0,00 0,00	0,00 0,00 0,00		
<b>1 08 02 09</b> Ammortamenti di esercizio	0,00	RS CP T	0,00 0,00 0,00		0,00 0,00 0,00	0,00 0,00 0,00	0,00 0,00 0,00	0,00 0,00 0,00	0,00 0,00 0,00		
<b>Totale</b>	0,00		796.883,43 950.999,35 1.747.882,78		777.804,55 921.186,21 1.698.990,76	19.071,64 29.554,97 48.626,61	796.876,19 950.741,18 1.747.617,37	-7,24 -258,17 0,00	0,00 0,00 0,00		

Parziale Funzione 08		974.159,02	866.023,67	78.608,44	944.632,11	-29.526,91
		1.244.126,35	1.111.742,87	58.907,19	1.170.650,06	-73.476,29
	0,00	2.218.285,37	1.977.766,54	137.515,63	2.115.282,17	
Parziale Titolo 1		7.847.962,66	4.839.467,41	2.018.643,03	6.858.110,44	-989.852,22
		22.878.489,70	9.225.317,22	3.046.741,88	12.272.059,10	-10.606.430,60
	0,00	30.726.452,36	14.064.784,63	5.065.384,91	19.130.169,54	

DESCRIZIONE	Cassa	RS CP T	Residui conservati e stanziamenti definitivi di bilancio Residui (A) Competenza (F) Totale (M)	n.ro di riferi mento allo svolgi mento	Conto del tesoriere		Determinazione dei residui		Minori residui o economie ( E = A - D )(*)	
					Pagamenti		Residui da riportare			Impegni (D = B + C)
					Residui (B)	Residui (C)	Residui (C)	Residui (C)		
					Competenza (G)	Competenza (H)	Competenza (I = G + H)(**)	Impegni al 31 Dicembre (P = D + I)		
Totale (N)	Residui al 31 Dicembre (O = C+H)			( L = F - I )						
<b>Funzione 08 - Funzioni nel campo della viabilità e dei trasporti</b>										
<b>Servizio 08 03</b>										
<b>Trasporti pubblici locali e servizi connessi</b>										
<b>1 08 03 01</b> Personale	0,00	RS CP T	0,00 0,00 0,00		0,00 0,00 0,00	0,00 0,00 0,00	0,00 0,00 0,00	0,00 0,00 0,00	0,00 0,00 0,00	
<b>1 08 03 02</b> Acquisto di beni di consumo e/o di materie prime	0,00	RS CP T	0,00 0,00 0,00		0,00 0,00 0,00	0,00 0,00 0,00	0,00 0,00 0,00	0,00 0,00 0,00	0,00 0,00 0,00	
<b>1 08 03 03</b> Prestazione di servizi	0,00	RS CP T	136.831,95 74.000,00 210.831,95		98.492,64 49.246,32 147.738,96	12.311,58 24.623,16 36.934,74	110.804,22 73.869,48 184.673,70	-26.027,73 -130,52		
<b>1 08 03 04</b> Utilizzo di beni di terzi	0,00	RS CP T	0,00 0,00 0,00		0,00 0,00 0,00	0,00 0,00 0,00	0,00 0,00 0,00	0,00 0,00 0,00	0,00 0,00 0,00	
<b>1 08 03 05</b> Trasferimenti	0,00	RS CP T	15.390,00 0,00 15.390,00		0,00 0,00 0,00	0,00 0,00 0,00	0,00 0,00 0,00	0,00 0,00 0,00	-15.390,00 0,00	
<b>1 08 03 06</b> Interessi passivi e oneri finanziari diversi	0,00	RS CP T	0,00 0,00 0,00		0,00 0,00 0,00	0,00 0,00 0,00	0,00 0,00 0,00	0,00 0,00 0,00	0,00 0,00 0,00	
<b>1 08 03 07</b> Imposte e tasse	0,00	RS CP T	0,00 0,00 0,00		0,00 0,00 0,00	0,00 0,00 0,00	0,00 0,00 0,00	0,00 0,00 0,00	0,00 0,00 0,00	
<b>1 08 03 08</b> Oneri straordinari della gestione corrente	0,00	RS CP T	0,00 0,00 0,00		0,00 0,00 0,00	0,00 0,00 0,00	0,00 0,00 0,00	0,00 0,00 0,00	0,00 0,00 0,00	
<b>1 08 03 09</b> Ammortamento di esercizio	0,00	RS CP T	0,00 0,00 0,00		0,00 0,00 0,00	0,00 0,00 0,00	0,00 0,00 0,00	0,00 0,00 0,00	0,00 0,00 0,00	
<b>Totale</b>	0,00		152.221,95 74.000,00 226.221,95		98.492,64 49.246,32 147.738,96	12.311,58 24.623,16 36.934,74	110.804,22 73.869,48 184.673,70	-41.417,73 -130,52		

Totale Funzione 08		1.126.380,97	964.516,31	90.920,02	1.055.436,33	-70.944,64
	0,00	1.318.126,35	1.160.989,19	83.530,35	1.244.519,54	-73.606,81
		2.444.507,32	2.125.505,50	174.450,37	2.299.955,87	
Parziale Titolo 1		8.000.184,61	4.937.960,05	2.030.954,61	6.968.914,66	-1.031.269,95
	0,00	22.952.489,70	9.274.563,54	3.071.365,04	12.345.928,58	-10.606.561,12
		30.952.674,31	14.212.523,59	5.102.319,65	19.314.843,24	



DESCRIZIONE	Cassa	RS CP T	Residui conservati e stanziamenti definitivi di bilancio Residui (A) Competenza (F) Totale (M)	n.ro di riferi mento allo svolgi mento	Conto del tesoriere		Determinazione dei residui		Minori residui o economie ( E = A - D )(*)	
					Pagamenti		Residui da riportare			Impegni (D = B + C)
					Residui (B)	Residui (C)	Residui (C)	Residui (C)		
					Competenza (G)	Competenza (H)	Competenza (I = G + H)(**)	Impegni al 31 Dicembre (P = D + I)		
Totale (N)	Residui al 31 Dicembre (O = C+H)			( L = F - I )						
<b>Titolo 1 - Spese correnti</b>										
<b>Funzione 09 - Funzioni riguardanti la gestione del territorio e dell'ambiente</b>										
<b>Servizio 09 01</b>										
<b>Urbanistica e gestione del territorio</b>										
<b>1 09 01 01</b> Personale	0,00	RS CP T	0,00 0,00 0,00		0,00 0,00 0,00	0,00 0,00 0,00	0,00 0,00 0,00	0,00 0,00 0,00	0,00 0,00 0,00	
<b>1 09 01 02</b> Acquisto di beni di consumo e/o di materie prime	0,00	RS CP T	0,00 0,00 0,00		0,00 0,00 0,00	0,00 0,00 0,00	0,00 0,00 0,00	0,00 0,00 0,00	0,00 0,00 0,00	
<b>1 09 01 03</b> Prestazione di servizi	0,00	RS CP T	19.100,00 13.500,00 32.600,00		5.600,00 0,00 5.600,00	400,00 2.900,00 3.300,00	6.000,00 2.900,00 8.900,00	-13.100,00 -10.600,00		
<b>1 09 01 04</b> Utilizzo di beni di terzi	0,00	RS CP T	0,00 0,00 0,00		0,00 0,00 0,00	0,00 0,00 0,00	0,00 0,00 0,00	0,00 0,00 0,00	0,00 0,00 0,00	
<b>1 09 01 05</b> Trasferimenti	0,00	RS CP T	0,00 0,00 0,00		0,00 0,00 0,00	0,00 0,00 0,00	0,00 0,00 0,00	0,00 0,00 0,00	0,00 0,00 0,00	
<b>1 09 01 06</b> Interessi passivi e oneri finanziari diversi	0,00	RS CP T	0,00 145.000,00 145.000,00		0,00 144.085,46 144.085,46	0,00 0,00 0,00	0,00 144.085,46 144.085,46	0,00 -914,54	0,00 -914,54	
<b>1 09 01 07</b> Imposte e tasse	0,00	RS CP T	0,00 0,00 0,00		0,00 0,00 0,00	0,00 0,00 0,00	0,00 0,00 0,00	0,00 0,00 0,00	0,00 0,00 0,00	
<b>1 09 01 08</b> Oneri straordinari della gestione corrente	0,00	RS CP T	0,00 0,00 0,00		0,00 0,00 0,00	0,00 0,00 0,00	0,00 0,00 0,00	0,00 0,00 0,00	0,00 0,00 0,00	
<b>1 09 01 09</b> Ammortamento di esercizio	0,00	RS CP T	0,00 0,00 0,00		0,00 0,00 0,00	0,00 0,00 0,00	0,00 0,00 0,00	0,00 0,00 0,00	0,00 0,00 0,00	
<b>Totale</b>	0,00		19.100,00 158.500,00 177.600,00		5.600,00 144.085,46 149.685,46	400,00 2.900,00 3.300,00	6.000,00 146.985,46 152.985,46	-13.100,00 -11.514,54		

Parziale Funzione 09			19.100,00		5.600,00	400,00	6.000,00	-13.100,00
	0,00		158.500,00		144.085,46	2.900,00	146.985,46	-11.514,54
			177.600,00		149.685,46	3.300,00	152.985,46	
Parziale Titolo 1			8.019.284,61		4.943.560,05	2.031.354,61	6.974.914,66	-1.044.369,95
	0,00		23.110.989,70		9.418.649,00	3.074.265,04	12.492.914,04	-10.618.075,66
			31.130.274,31		14.362.209,05	5.105.619,65	19.467.828,70	

DESCRIZIONE	Cassa	RS CP T	Residui conservati e stanziamenti definitivi di bilancio Residui (A) Competenza (F) Totale (M)	n.ro di riferi mento allo svolgi mento	Conto del tesoriere		Determinazione dei residui		Minori residui o economie ( E = A - D )(*)	
					Pagamenti		Residui da riportare			Impegni (D = B + C)
					Residui (B)	Residui (C)	Residui (C)	Residui (D)		
					Competenza (G)	Competenza (H)	Competenza (H)	Competenza (I = G + H)(**)		
Totale (N)	Residui al 31 Dicembre (O = C+H)	Impegni al 31 Dicembre (P = D + I)	( L = F - I )							
<b>Funzione 09 - Funzioni riguardanti la gestione del territorio e dell'ambiente</b>										
<b>Servizio 09 02</b>										
<b>Edilizia residenziale pubblica locale e piani di edilizia economico-popolare</b>										
<b>1 09 02 01</b> Personale	0,00	RS CP T	0,00 0,00 0,00		0,00 0,00 0,00	0,00 0,00 0,00	0,00 0,00 0,00	0,00 0,00 0,00	0,00 0,00 0,00	
<b>1 09 02 02</b> Acquisto di beni di consumo e/omaterie prime	0,00	RS CP T	0,00 0,00 0,00		0,00 0,00 0,00	0,00 0,00 0,00	0,00 0,00 0,00	0,00 0,00 0,00	0,00 0,00 0,00	
<b>1 09 02 03</b> Prestazioni di servizio	0,00	RS CP T	0,00 0,00 0,00		0,00 0,00 0,00	0,00 0,00 0,00	0,00 0,00 0,00	0,00 0,00 0,00	0,00 0,00 0,00	
<b>1 09 02 04</b> Utilizzo di beni di terzi	0,00	RS CP T	0,00 0,00 0,00		0,00 0,00 0,00	0,00 0,00 0,00	0,00 0,00 0,00	0,00 0,00 0,00	0,00 0,00 0,00	
<b>1 09 02 05</b> Trasferimenti	0,00	RS CP T	0,00 0,00 0,00		0,00 0,00 0,00	0,00 0,00 0,00	0,00 0,00 0,00	0,00 0,00 0,00	0,00 0,00 0,00	
<b>1 09 02 06</b> Interessi passivi e oneri finanziari diversi	0,00	RS CP T	0,00 1.652,01 1.652,01		0,00 1.652,01 1.652,01	0,00 0,00 0,00	0,00 1.652,01 1.652,01	0,00 1.652,01 1.652,01	0,00 0,00 0,00	
<b>1 09 02 07</b> Imposte e tasse	0,00	RS CP T	0,00 0,00 0,00		0,00 0,00 0,00	0,00 0,00 0,00	0,00 0,00 0,00	0,00 0,00 0,00	0,00 0,00 0,00	
<b>1 09 02 08</b> Oneri straordinari della gestione corrente	0,00	RS CP T	0,00 0,00 0,00		0,00 0,00 0,00	0,00 0,00 0,00	0,00 0,00 0,00	0,00 0,00 0,00	0,00 0,00 0,00	
<b>1 09 02 09</b> Ammortamenti di esercizio	0,00	RS CP T	0,00 0,00 0,00		0,00 0,00 0,00	0,00 0,00 0,00	0,00 0,00 0,00	0,00 0,00 0,00	0,00 0,00 0,00	
<b>Totale</b>	<b>0,00</b>		<b>0,00 1.652,01 1.652,01</b>		<b>0,00 1.652,01 1.652,01</b>	<b>0,00 0,00 0,00</b>	<b>0,00 1.652,01 1.652,01</b>	<b>0,00 1.652,01 1.652,01</b>	<b>0,00 0,00 0,00</b>	

Parziale Funzione 09		19.100,00	5.600,00	400,00	6.000,00	-13.100,00
	0,00	160.152,01	145.737,47	2.900,00	148.637,47	-11.514,54
		179.252,01	151.337,47	3.300,00	154.637,47	
Parziale Titolo 1		8.019.284,61	4.943.560,05	2.031.354,61	6.974.914,66	-1.044.369,95
	0,00	23.112.641,71	9.420.301,01	3.074.265,04	12.494.566,05	-10.618.075,66
		31.131.926,32	14.363.861,06	5.105.619,65	19.469.480,71	

DESCRIZIONE	Cassa	RS CP T	Residui conservati e stanziamenti definitivi di bilancio Residui (A) Competenza (F) Totale (M)	n.ro di riferi mento allo svolgi mento	Conto del tesoriere		Determinazione dei residui		Minori residui o economie ( E = A - D )(*)	
					Pagamenti		Residui da riportare			Impegni (D = B + C)
					Residui (B)	Residui (C)	Residui (C)	Residui (C)		
					Competenza (G)	Competenza (H)	Competenza (I = G + H)(**)	Impegni al 31 Dicembre (P = D + I)		
Totale (N)	Residui al 31 Dicembre (O = C+H)			( L = F - I )						
<b>Funzione 09 - Funzioni riguardanti la gestione del territorio e dell'ambiente</b>										
<b>Servizio 09 03</b>										
<b>Servizi di protezione civile</b>										
<b>1 09 03 01</b> Personale	0,00	RS CP T	0,00 0,00 0,00		0,00 0,00 0,00	0,00 0,00 0,00	0,00 0,00 0,00	0,00 0,00 0,00	0,00 0,00 0,00	
<b>1 09 03 02</b> Acquisto di beni di consumo e/omaterie prime	0,00	RS CP T	11.455,80 67.200,00 78.655,80		5.996,81 0,00 5.996,81	0,00 0,00 0,00	5.996,81 0,00 5.996,81	-5.458,99 -67.200,00		
<b>1 09 03 03</b> Prestazioni di servizio	0,00	RS CP T	3.273,19 3.700,00 6.973,19		1.833,41 449,00 2.282,41	1,59 951,00 952,59	1.835,00 1.400,00 3.235,00	-1.438,19 -2.300,00		
<b>1 09 03 04</b> Utilizzo di beni di terzi	0,00	RS CP T	0,00 0,00 0,00		0,00 0,00 0,00	0,00 0,00 0,00	0,00 0,00 0,00	0,00 0,00 0,00	0,00 0,00 0,00	
<b>1 09 03 05</b> Trasferimenti	0,00	RS CP T	0,00 0,00 0,00		0,00 0,00 0,00	0,00 0,00 0,00	0,00 0,00 0,00	0,00 0,00 0,00	0,00 0,00 0,00	
<b>1 09 03 06</b> Interessi passivi e oneri finanziari diversi	0,00	RS CP T	0,00 0,00 0,00		0,00 0,00 0,00	0,00 0,00 0,00	0,00 0,00 0,00	0,00 0,00 0,00	0,00 0,00 0,00	
<b>1 09 03 07</b> Imposte e tasse	0,00	RS CP T	312,17 700,00 1.012,17		312,17 332,11 644,28	0,00 144,81 144,81	312,17 476,92 789,09	0,00 -223,08		
<b>1 09 03 08</b> Oneri straordinari della gestione corrente	0,00	RS CP T	0,00 0,00 0,00		0,00 0,00 0,00	0,00 0,00 0,00	0,00 0,00 0,00	0,00 0,00 0,00	0,00 0,00 0,00	
<b>1 09 03 09</b> Ammortamenti di esercizio	0,00	RS CP T	0,00 0,00 0,00		0,00 0,00 0,00	0,00 0,00 0,00	0,00 0,00 0,00	0,00 0,00 0,00	0,00 0,00 0,00	
<b>Totale</b>	0,00		15.041,16 71.600,00 86.641,16		8.142,39 781,11 8.923,50	1,59 1.095,81 1.097,40	8.143,98 1.876,92 10.020,90	-6.897,18 -69.723,08		

Parziale Funzione 09		34.141,16	13.742,39	401,59	14.143,98	-19.997,18
	0,00	231.752,01	146.518,58	3.995,81	150.514,39	-81.237,62
		265.893,17	160.260,97	4.397,40	164.658,37	
Parziale Titolo 1		8.034.325,77	4.951.702,44	2.031.356,20	6.983.058,64	-1.051.267,13
	0,00	23.184.241,71	9.421.082,12	3.075.360,85	12.496.442,97	-10.687.798,74
		31.218.567,48	14.372.784,56	5.106.717,05	19.479.501,61	

DESCRIZIONE	Cassa	RS CP T	Residui conservati e stanziamenti definitivi di bilancio Residui (A) Competenza (F) Totale (M)	n.ro di riferi mento allo svolgi mento	Conto del tesoriere		Determinazione dei residui		Minori residui o economie ( E = A - D )(*)	
					Pagamenti		Residui da riportare			Impegni (D = B + C)
					Residui (B)	Residui (C)	Residui (C)	Residui (C)		
					Competenza (G)	Competenza (H)	Competenza (I = G + H)(**)	Impegni al 31 Dicembre (P = D + I)		
Totale (N)	Residui al 31 Dicembre (O = C+H)			( L = F - I )						
<b>Funzione 09 - Funzioni riguardanti la gestione del territorio e dell'ambiente</b>										
<b>Servizio 09 04</b>										
<b>Servizio idrico integrato</b>										
<b>1 09 04 01</b> Personale	0,00	RS CP T	0,00 0,00 0,00		0,00 0,00 0,00	0,00 0,00 0,00	0,00 0,00 0,00	0,00 0,00 0,00	0,00 0,00 0,00	
<b>1 09 04 02</b> Acquisto di beni di consumo e/omaterie prime	0,00	RS CP T	60.000,00 60.000,00 120.000,00		35.081,96 0,00 35.081,96	24.918,04 60.000,00 84.918,04	60.000,00 60.000,00 120.000,00	0,00 0,00 0,00	0,00 0,00 0,00	
<b>1 09 04 03</b> Prestazioni di servizio	0,00	RS CP T	0,00 0,00 0,00		0,00 0,00 0,00	0,00 0,00 0,00	0,00 0,00 0,00	0,00 0,00 0,00	0,00 0,00 0,00	
<b>1 09 04 04</b> Utilizzo di beni di terzi	0,00	RS CP T	0,00 0,00 0,00		0,00 0,00 0,00	0,00 0,00 0,00	0,00 0,00 0,00	0,00 0,00 0,00	0,00 0,00 0,00	
<b>1 09 04 05</b> Trasferimenti	0,00	RS CP T	0,00 0,00 0,00		0,00 0,00 0,00	0,00 0,00 0,00	0,00 0,00 0,00	0,00 0,00 0,00	0,00 0,00 0,00	
<b>1 09 04 06</b> Interessi passivi e oneri finanziari diversi	0,00	RS CP T	0,00 93.765,32 93.765,32		0,00 93.765,32 93.765,32	0,00 0,00 0,00	0,00 93.765,32 93.765,32	0,00 0,00 0,00	0,00 0,00 0,00	
<b>1 09 04 07</b> Imposte e tasse	0,00	RS CP T	0,00 0,00 0,00		0,00 0,00 0,00	0,00 0,00 0,00	0,00 0,00 0,00	0,00 0,00 0,00	0,00 0,00 0,00	
<b>1 09 04 08</b> Oneri straordinari della gestione corrente	0,00	RS CP T	990.886,00 66.867,64 1.057.753,64		376.649,46 66.867,64 443.517,10	569.007,10 0,00 569.007,10	945.656,56 66.867,64 1.012.524,20	-45.229,44 0,00 0,00	0,00 0,00 0,00	
<b>1 09 04 09</b> Ammortamenti di esercizio	0,00	RS CP T	0,00 0,00 0,00		0,00 0,00 0,00	0,00 0,00 0,00	0,00 0,00 0,00	0,00 0,00 0,00	0,00 0,00 0,00	
<b>Totale</b>	0,00		1.050.886,00 220.632,96 1.271.518,96		411.731,42 160.632,96 572.364,38	593.925,14 60.000,00 653.925,14	1.005.656,56 220.632,96 1.226.289,52	-45.229,44 0,00 0,00		

Parziale Funzione 09		1.085.027,16	425.473,81	594.326,73	1.019.800,54	-65.226,62
		452.384,97	307.151,54	63.995,81	371.147,35	-81.237,62
	0,00	1.537.412,13	732.625,35	658.322,54	1.390.947,89	
Parziale Titolo 1		9.085.211,77	5.363.433,86	2.625.281,34	7.988.715,20	-1.096.496,57
		23.404.874,67	9.581.715,08	3.135.360,85	12.717.075,93	-10.687.798,74
	0,00	32.490.086,44	14.945.148,94	5.760.642,19	20.705.791,13	

DESCRIZIONE	Cassa	RS CP T	Residui conservati e stanziamenti definitivi di bilancio Residui (A) Competenza (F) Totale (M)	n.ro di riferi mento allo svolgi mento	Conto del tesoriere		Determinazione dei residui		Minori residui o economie ( $E = A - D$ )(*)
					Pagamenti		Residui da riportare		
					Residui (B)	Residui (C)	Residui (D = B + C)		
					Competenza (G)	Competenza (H)	Competenza (I = G + H)(**)		
Bilancio			Totale (N)	Residui al 31 Dicembre (O = C+H)	Impegni al 31 Dicembre (P = D + I)	(L = F - I)			
<b>Funzione 09 - Funzioni riguardanti la gestione del territorio e dell'ambiente</b>									
<b>Servizio 09 05</b>									
<b>Servizio smaltimento rifiuti</b>									
<b>1 09 05 01</b> Personale	0,00	RS CP T	7.062,05 57.000,00 64.062,05		6.317,57 56.580,26 62.897,83	0,00 0,00 0,00	6.317,57 56.580,26 62.897,83	-744,48 -419,74	
<b>1 09 05 02</b> Acquisto di beni di consumo e/o materie prime	0,00	RS CP T	176.485,23 40.000,00 216.485,23		94.398,46 14.194,94 108.593,40	76.594,19 25.800,00 102.394,19	170.992,65 39.994,94 210.987,59	-5.492,58 -5,06	
<b>1 09 05 03</b> Prestazioni di servizio	0,00	RS CP T	8.352.695,95 6.545.000,00 14.897.695,95		6.197.210,16 5.193.653,99 11.390.864,15	2.152.912,57 1.351.033,84 3.503.946,41	8.350.122,73 6.544.687,83 14.894.810,56	-2.573,22 -312,17	
<b>1 09 05 04</b> Utilizzo di beni di terzi	0,00	RS CP T	0,00 0,00 0,00		0,00 0,00 0,00	0,00 0,00 0,00	0,00 0,00 0,00	0,00 0,00	
<b>1 09 05 05</b> Trasferimenti	0,00	RS CP T	316.650,34 358.741,91 675.392,25		150.567,36 145.645,26 296.212,62	165.024,58 202.352,07 367.376,65	315.591,94 347.997,33 663.589,27	-1.058,40 -10.744,58	
<b>1 09 05 06</b> Interessi passivi e oneri finanziari diversi	0,00	RS CP T	0,00 0,00 0,00		0,00 0,00 0,00	0,00 0,00 0,00	0,00 0,00 0,00	0,00 0,00	
<b>1 09 05 07</b> Imposte e tasse	0,00	RS CP T	2.945,14 3.900,00 6.845,14		1.180,28 3.369,11 4.549,39	0,00 0,00 0,00	1.180,28 3.369,11 4.549,39	-1.764,86 -530,89	
<b>1 09 05 08</b> Oneri straordinari della gestione corrente	0,00	RS CP T	0,00 0,00 0,00		0,00 0,00 0,00	0,00 0,00 0,00	0,00 0,00 0,00	0,00 0,00	
<b>1 09 05 09</b> Ammortamenti di esercizio	0,00	RS CP T	0,00 0,00 0,00		0,00 0,00 0,00	0,00 0,00 0,00	0,00 0,00 0,00	0,00 0,00	
<b>Totale</b>	0,00		8.855.838,71 7.004.641,91 15.860.480,62		6.449.673,83 5.413.443,56 11.863.117,39	2.394.531,34 1.579.185,91 3.973.717,25	8.844.205,17 6.992.629,47 15.836.834,64	-11.633,54 -12.012,44	

Parziale Funzione 09			9.940.865,87		6.875.147,64	2.988.858,07	9.864.005,71	-76.860,16
	0,00		7.457.026,88		5.720.595,10	1.643.181,72	7.363.776,82	-93.250,06
			17.397.892,75		12.595.742,74	4.632.039,79	17.227.782,53	
Parziale Titolo 1			17.941.050,48		11.813.107,69	5.019.812,68	16.832.920,37	-1.108.130,11
	0,00		30.409.516,58		14.995.158,64	4.714.546,76	19.709.705,40	-10.699.811,18
			48.350.567,06		26.808.266,33	9.734.359,44	36.542.625,77	

DESCRIZIONE	Cassa	RS CP T	Residui conservati e stanziamenti definitivi di bilancio Residui (A) Competenza (F) Totale (M)	n.ro di riferimento allo svolgimento	Conto del tesoriere		Determinazione dei residui		Minori residui o economie (E = A - D)(*)
					Pagamenti		Residui da riportare		
					Residui (B)	Residui (C)	Residui (D = B + C)		
					Competenza (G)	Competenza (H)	Competenza (I = G + H)(**)		
Bilancio			Totale (N)	Residui al 31 Dicembre (O = C+H)	Impegni al 31 Dicembre (P = D + I)	(L = F - I)			
<b>Funzione 09 - Funzioni riguardanti la gestione del territorio e dell'ambiente</b>									
<b>Servizio 09 06</b>									
<b>Parchi e servizi per la tutela ambientale del verde, altri servizi relativi al territorio e all'ambiente</b>									
<b>1 09 06 01</b> Personale	0,00	RS CP T	88,08 60.800,00 60.888,08		0,00 53.332,07 53.332,07	0,00 0,00 0,00	0,00 53.332,07 53.332,07	-88,08 -7.467,93	
<b>1 09 06 02</b> Acquisto di beni di consumo e/o di materie prime	0,00	RS CP T	22.000,00 24.000,00 46.000,00		13.046,81 3.768,00 16.814,81	8.953,19 14.284,76 23.237,95	22.000,00 18.052,76 40.052,76	0,00 -5.947,24	
<b>1 09 06 03</b> Prestazione di servizi	0,00	RS CP T	112.058,63 56.500,00 168.558,63		112.019,00 6.235,09 118.254,09	0,00 46.708,31 46.708,31	112.019,00 52.943,40 164.962,40	-39,63 -3.556,60	
<b>1 09 06 04</b> Utilizzo di beni di terzi	0,00	RS CP T	0,00 0,00 0,00		0,00 0,00 0,00	0,00 0,00 0,00	0,00 0,00 0,00	0,00 0,00	
<b>1 09 06 05</b> Trasferimenti	0,00	RS CP T	0,00 0,00 0,00		0,00 0,00 0,00	0,00 0,00 0,00	0,00 0,00 0,00	0,00 0,00	
<b>1 09 06 06</b> Interessi passivi e oneri finanziari diversi	0,00	RS CP T	0,00 40.141,83 40.141,83		0,00 40.141,83 40.141,83	0,00 0,00 0,00	0,00 40.141,83 40.141,83	0,00 0,00	
<b>1 09 06 07</b> Imposte e tasse	0,00	RS CP T	0,00 4.100,00 4.100,00		0,00 2.971,76 2.971,76	0,00 0,00 0,00	0,00 2.971,76 2.971,76	0,00 -1.128,24	
<b>1 09 06 08</b> Oneri straordinari della gestione corrente	0,00	RS CP T	46.529,85 20.000,00 66.529,85		19.179,02 0,00 19.179,02	27.350,83 20.000,00 47.350,83	46.529,85 20.000,00 66.529,85	0,00 0,00	
<b>1 09 06 09</b> Ammortamento di esercizio	0,00	RS CP T	0,00 0,00 0,00		0,00 0,00 0,00	0,00 0,00 0,00	0,00 0,00 0,00	0,00 0,00	
<b>Totale</b>	0,00		180.676,56 205.541,83 386.218,39		144.244,83 106.448,75 250.693,58	36.304,02 80.993,07 117.297,09	180.548,85 187.441,82 367.990,67	-127,71 -18.100,01	

<b>Totale Funzione 09</b>			10.121.542,43 7.662.568,71 17.784.111,14		7.019.392,47 5.827.043,85 12.846.436,32	3.025.162,09 1.724.174,79 4.749.336,88	10.044.554,56 7.551.218,64 17.595.773,20	-76.987,87 -111.350,07
<b>Parziale Titolo 1</b>	0,00		18.121.727,04 30.615.058,41 48.736.785,45		11.957.352,52 15.101.607,39 27.058.959,91	5.056.116,70 4.795.539,83 9.851.656,53	17.013.469,22 19.897.147,22 36.910.616,44	-1.108.257,82 -10.717.911,19

DESCRIZIONE	Cassa	RS CP T	Residui conservati e stanziamenti definitivi di bilancio Residui (A) Competenza (F) Totale (M)	n.ro di riferimento allo svolgimento	Conto del tesoriere		Determinazione dei residui		Minori residui o economie (E = A - D) (*)	
					Pagamenti		Residui da riportare			
					Residui (B)	Competenza (G)	Residui (C)	Competenza (H)		Impegni (D = B + C)
					Totale (N)	Totale (N)	Residui al 31 Dicembre (O = C+H)	Impegni al 31 Dicembre (P = D + I)		Competenza (I = G + H) (**)
<b>Titolo 1 - Spese correnti</b>										
<b>Funzione 10 - Funzioni nel settore sociale</b>										
<b>Servizio 10 01</b>										
<b>Asili nido, servizi per l'infanzia e per i minori</b>										
<b>1 10 01 01</b> Personale	0,00	RS CP T	0,00 546.100,00 546.100,00		0,00 529.722,41 529.722,41	0,00 0,00 0,00	0,00 529.722,41 529.722,41	0,00 529.722,41 529.722,41	0,00 -16.377,59	
<b>1 10 01 02</b> Acquisto di beni di consumo e/o di materie prime	0,00	RS CP T	89.013,44 77.800,00 166.813,44		61.352,82 37.784,68 99.137,50	23.417,63 20.366,19 43.783,82	84.770,45 58.150,87 142.921,32	84.770,45 58.150,87 142.921,32	-4.242,99 -19.649,13	
<b>1 10 01 03</b> Prestazione di servizi	0,00	RS CP T	11.552,03 10.400,00 21.952,03		6.989,64 5.378,30 12.367,94	3.431,35 4.810,70 8.242,05	10.420,99 10.189,00 20.609,99	10.420,99 10.189,00 20.609,99	-1.131,04 -211,00	
<b>1 10 01 04</b> Utilizzo di beni di terzi	0,00	RS CP T	0,00 0,00 0,00		0,00 0,00 0,00	0,00 0,00 0,00	0,00 0,00 0,00	0,00 0,00 0,00	0,00 0,00	
<b>1 10 01 05</b> Trasferimenti	0,00	RS CP T	0,00 0,00 0,00		0,00 0,00 0,00	0,00 0,00 0,00	0,00 0,00 0,00	0,00 0,00 0,00	0,00 0,00	
<b>1 10 01 06</b> Interessi passivi e oneri finanziari diversi	0,00	RS CP T	0,00 1.625,90 1.625,90		0,00 1.625,90 1.625,90	0,00 0,00 0,00	0,00 1.625,90 1.625,90	0,00 1.625,90 1.625,90	0,00 0,00	
<b>1 10 01 07</b> Imposte e tasse	0,00	RS CP T	19.548,89 35.000,00 54.548,89		0,00 0,00 0,00	0,00 0,00 0,00	0,00 0,00 0,00	0,00 0,00 0,00	-19.548,89 -35.000,00	
<b>1 10 01 08</b> Oneri straordinari della gestione corrente	0,00	RS CP T	0,00 0,00 0,00		0,00 0,00 0,00	0,00 0,00 0,00	0,00 0,00 0,00	0,00 0,00 0,00	0,00 0,00	
<b>1 10 01 09</b> Ammortamento di esercizio	0,00	RS CP T	0,00 0,00 0,00		0,00 0,00 0,00	0,00 0,00 0,00	0,00 0,00 0,00	0,00 0,00 0,00	0,00 0,00	
<b>Totale</b>	0,00		120.114,36 670.925,90 791.040,26		68.342,46 574.511,29 642.853,75	26.848,98 25.176,89 52.025,87	95.191,44 599.688,18 694.879,62	95.191,44 599.688,18 694.879,62	-24.922,92 -71.237,72	

Parziale Funzione 10			120.114,36 670.925,90 791.040,26		68.342,46 574.511,29 642.853,75	26.848,98 25.176,89 52.025,87	95.191,44 599.688,18 694.879,62	-24.922,92 -71.237,72
Parziale Titolo 1	0,00		18.241.841,40 31.285.984,31 49.527.825,71		12.025.694,98 15.676.118,68 27.701.813,66	5.082.965,68 4.820.716,72 9.903.682,40	17.108.660,66 20.496.835,40 37.605.496,06	-1.133.180,74 -10.789.148,91

DESCRIZIONE	Cassa	RS CP T	Residui conservati e stanziamenti definitivi di bilancio Residui (A) Competenza (F) Totale (M)	n.ro di riferimento allo svolgimento	Conto del tesoriere		Determinazione dei residui		Minori residui o economie (E = A - D)(*)	
					Pagamenti		Residui da riportare			Impegni (D = B + C)
					Residui (B)	Residui (C)	Residui (B)	Residui (C)		
					Competenza (G)	Competenza (H)	Competenza (I = G + H)(**)	Impegni al 31 Dicembre (P = D + I)		
Totale (N)	Residui al 31 Dicembre (O = C+H)			(L = F - I)						
<b>Funzione 10 - Funzioni nel settore sociale</b>										
<b>Servizio 10 02</b>										
<b>Servizi di prevenzione e riabilitazione</b>										
<b>1 10 02 01</b> Personale	0,00	RS CP T	0,00 0,00 0,00		0,00 0,00 0,00	0,00 0,00 0,00	0,00 0,00 0,00	0,00 0,00 0,00	0,00 0,00 0,00	
<b>1 10 02 02</b> Acquisto di beni di consumo e/omaterie prime	0,00	RS CP T	0,00 0,00 0,00		0,00 0,00 0,00	0,00 0,00 0,00	0,00 0,00 0,00	0,00 0,00 0,00	0,00 0,00 0,00	
<b>1 10 02 03</b> Prestazioni di servizio	0,00	RS CP T	0,00 0,00 0,00		0,00 0,00 0,00	0,00 0,00 0,00	0,00 0,00 0,00	0,00 0,00 0,00	0,00 0,00 0,00	
<b>1 10 02 04</b> Utilizzo di beni di terzi	0,00	RS CP T	0,00 0,00 0,00		0,00 0,00 0,00	0,00 0,00 0,00	0,00 0,00 0,00	0,00 0,00 0,00	0,00 0,00 0,00	
<b>1 10 02 05</b> Trasferimenti	0,00	RS CP T	0,00 0,00 0,00		0,00 0,00 0,00	0,00 0,00 0,00	0,00 0,00 0,00	0,00 0,00 0,00	0,00 0,00 0,00	
<b>1 10 02 06</b> Interessi passivi e oneri finanziari diversi	0,00	RS CP T	0,00 0,00 0,00		0,00 0,00 0,00	0,00 0,00 0,00	0,00 0,00 0,00	0,00 0,00 0,00	0,00 0,00 0,00	
<b>1 10 02 07</b> Imposte e tasse	0,00	RS CP T	0,00 0,00 0,00		0,00 0,00 0,00	0,00 0,00 0,00	0,00 0,00 0,00	0,00 0,00 0,00	0,00 0,00 0,00	
<b>1 10 02 08</b> Oneri straordinari della gestione corrente	0,00	RS CP T	0,00 0,00 0,00		0,00 0,00 0,00	0,00 0,00 0,00	0,00 0,00 0,00	0,00 0,00 0,00	0,00 0,00 0,00	
<b>1 10 02 09</b> Ammortamenti di esercizio	0,00	RS CP T	0,00 0,00 0,00		0,00 0,00 0,00	0,00 0,00 0,00	0,00 0,00 0,00	0,00 0,00 0,00	0,00 0,00 0,00	
<b>Totale</b>	<b>0,00</b>		<b>0,00 0,00 0,00</b>		<b>0,00 0,00 0,00</b>	<b>0,00 0,00 0,00</b>	<b>0,00 0,00 0,00</b>	<b>0,00 0,00 0,00</b>	<b>0,00 0,00 0,00</b>	

Parziale Funzione 10		120.114,36	68.342,46	26.848,98	95.191,44	-24.922,92
	0,00	670.925,90	574.511,29	25.176,89	599.688,18	-71.237,72
		791.040,26	642.853,75	52.025,87	694.879,62	
Parziale Titolo 1		18.241.841,40	12.025.694,98	5.082.965,68	17.108.660,66	-1.133.180,74
	0,00	31.285.984,31	15.676.118,68	4.820.716,72	20.496.835,40	-10.789.148,91
		49.527.825,71	27.701.813,66	9.903.682,40	37.605.496,06	



DESCRIZIONE	Cassa	RS CP T	Residui conservati e stanziamenti definitivi di bilancio Residui (A) Competenza (F) Totale (M)	n.ro di riferi mento allo svolgi mento	Conto del tesoriere		Determinazione dei residui		Minori residui o economie ( E = A - D )(*)	
					Pagamenti		Residui da riportare			Impegni (D = B + C)
					Residui (B)	Residui (C)	Residui (C)	Residui (C)		
					Competenza (G)	Competenza (H)	Competenza (I = G + H)(**)	Impegni al 31 Dicembre (P = D + I)		
Totale (N)	Residui al 31 Dicembre (O = C+H)			( L = F - I )						
<b>Funzione 10 - Funzioni nel settore sociale</b>										
<b>Servizio 10 03</b>										
<b>Strutture residenziali e di ricovero per anziani</b>										
<b>1 10 03 01</b> Personale	0,00	RS CP T	0,00 0,00 0,00		0,00 0,00 0,00	0,00 0,00 0,00	0,00 0,00 0,00	0,00 0,00 0,00	0,00 0,00 0,00	
<b>1 10 03 02</b> Acquisto di beni di consumo e/omaterie prime	0,00	RS CP T	0,00 0,00 0,00		0,00 0,00 0,00	0,00 0,00 0,00	0,00 0,00 0,00	0,00 0,00 0,00	0,00 0,00 0,00	
<b>1 10 03 03</b> Prestazioni di servizio	0,00	RS CP T	0,00 0,00 0,00		0,00 0,00 0,00	0,00 0,00 0,00	0,00 0,00 0,00	0,00 0,00 0,00	0,00 0,00 0,00	
<b>1 10 03 04</b> Utilizzo di beni di terzi	0,00	RS CP T	0,00 0,00 0,00		0,00 0,00 0,00	0,00 0,00 0,00	0,00 0,00 0,00	0,00 0,00 0,00	0,00 0,00 0,00	
<b>1 10 03 05</b> Trasferimenti	0,00	RS CP T	8.323,93 0,00 8.323,93		0,00 0,00 0,00	0,00 0,00 0,00	0,00 0,00 0,00	0,00 0,00 0,00	-8.323,93 0,00 0,00	
<b>1 10 03 06</b> Interessi passivi e oneri finanziari diversi	0,00	RS CP T	0,00 0,00 0,00		0,00 0,00 0,00	0,00 0,00 0,00	0,00 0,00 0,00	0,00 0,00 0,00	0,00 0,00 0,00	
<b>1 10 03 07</b> Imposte e tasse	0,00	RS CP T	0,00 0,00 0,00		0,00 0,00 0,00	0,00 0,00 0,00	0,00 0,00 0,00	0,00 0,00 0,00	0,00 0,00 0,00	
<b>1 10 03 08</b> Oneri straordinari della gestione corrente	0,00	RS CP T	0,00 0,00 0,00		0,00 0,00 0,00	0,00 0,00 0,00	0,00 0,00 0,00	0,00 0,00 0,00	0,00 0,00 0,00	
<b>1 10 03 09</b> Ammortamenti di esercizio	0,00	RS CP T	0,00 0,00 0,00		0,00 0,00 0,00	0,00 0,00 0,00	0,00 0,00 0,00	0,00 0,00 0,00	0,00 0,00 0,00	
<b>Totale</b>	0,00		8.323,93 0,00 8.323,93		0,00 0,00 0,00	0,00 0,00 0,00	0,00 0,00 0,00	0,00 0,00 0,00	-8.323,93 0,00 0,00	

Parziale Funzione 10		128.438,29	68.342,46	26.848,98	95.191,44	-33.246,85
	0,00	670.925,90	574.511,29	25.176,89	599.688,18	-71.237,72
		799.364,19	642.853,75	52.025,87	694.879,62	
Parziale Titolo 1		18.250.165,33	12.025.694,98	5.082.965,68	17.108.660,66	-1.141.504,67
	0,00	31.285.984,31	15.676.118,68	4.820.716,72	20.496.835,40	-10.789.148,91
		49.536.149,64	27.701.813,66	9.903.682,40	37.605.496,06	

DESCRIZIONE	Cassa	RS CP T	Residui conservati e stanziamenti definitivi di bilancio Residui (A) Competenza (F) Totale (M)	n.ro di riferimento allo svolgimento	Conto del tesoriere		Determinazione dei residui		Minori residui o economie (E = A - D) (*)  (L = F - I)	
					Pagamenti		Residui da riportare			Impegni (D = B + C)
					Residui (B)	Residui (C)	Residui (B)	Residui (C)		
					Competenza (G)	Competenza (H)	Competenza (G + H) (**)	Impegni al 31 Dicembre (P = D + I)		
Totale (N)	Residui al 31 Dicembre (O = C+H)									
<b>Funzione 10 - Funzioni nel settore sociale</b>										
<b>Servizio 10 04 Assistenza, beneficenza pubblica e servizi diversi alla persona</b>										
<b>1 10 04 01</b> Personale	0,00	RS CP T	19.661,32 428.200,00 447.861,32		0,00 270.715,70 270.715,70	0,00 78.875,39 78.875,39	0,00 349.591,09 349.591,09	0,00 -19.661,32 -78.608,91		
<b>1 10 04 02</b> Acquisto di beni di consumo e/o materie prime	0,00	RS CP T	4.862,00 882.825,80 887.687,80		3.273,79 13.860,67 17.134,46	1.510,79 699.141,80 700.652,59	4.784,58 713.002,47 717.787,05	-77,42 -169.823,33		
<b>1 10 04 03</b> Prestazioni di servizio	0,00	RS CP T	623.799,28 4.350.906,56 4.974.705,84		434.337,21 436.546,11 870.883,32	189.462,07 3.866.982,19 4.056.444,26	623.799,28 4.303.528,30 4.927.327,58	0,00 -47.378,26		
<b>1 10 04 04</b> Utilizzo di beni di terzi	0,00	RS CP T	0,00 0,00 0,00		0,00 0,00 0,00	0,00 0,00 0,00	0,00 0,00 0,00	0,00 0,00		
<b>1 10 04 05</b> Trasferimenti	0,00	RS CP T	234.552,49 721.933,23 956.485,72		228.759,55 0,00 228.759,55	5.792,94 608.107,38 613.900,32	234.552,49 608.107,38 842.659,87	0,00 -113.825,85		
<b>1 10 04 06</b> Interessi passivi e oneri finanziari diversi	0,00	RS CP T	0,00 0,00 0,00		0,00 0,00 0,00	0,00 0,00 0,00	0,00 0,00 0,00	0,00 0,00		
<b>1 10 04 07</b> Imposte e tasse	0,00	RS CP T	246,46 32.200,00 32.446,46		0,00 17.100,92 17.100,92	0,00 13.960,05 13.960,05	0,00 31.060,97 31.060,97	-246,46 -1.139,03		
<b>1 10 04 08</b> Oneri straordinari della gestione corrente	0,00	RS CP T	0,00 0,00 0,00		0,00 0,00 0,00	0,00 0,00 0,00	0,00 0,00 0,00	0,00 0,00		
<b>1 10 04 09</b> Ammortamenti di esercizio	0,00	RS CP T	0,00 0,00 0,00		0,00 0,00 0,00	0,00 0,00 0,00	0,00 0,00 0,00	0,00 0,00		
<b>Totale</b>	0,00		883.121,55 6.416.065,59 7.299.187,14		666.370,55 738.223,40 1.404.593,95	196.765,80 5.267.066,81 5.463.832,61	863.136,35 6.005.290,21 6.868.426,56	-19.985,20 -410.775,38		

Parziale Funzione 10			1.011.559,84		734.713,01	223.614,78	958.327,79	-53.232,05
	0,00		7.086.991,49		1.312.734,69	5.292.243,70	6.604.978,39	-482.013,10
Parziale Titolo 1			8.098.551,33		2.047.447,70	5.515.858,48	7.563.306,18	
	0,00		19.133.286,88		12.692.065,53	5.279.731,48	17.971.797,01	-1.161.489,87
			37.702.049,90		16.414.342,08	10.087.783,53	26.502.125,61	-11.199.924,29
	0,00		56.835.336,78		29.106.407,61	15.367.515,01	44.473.922,62	

DESCRIZIONE	Cassa	RS CP T	Residui conservati e stanziamenti definitivi di bilancio Residui (A) Competenza (F) Totale (M)	n.ro di riferi mento allo svolgi mento	Conto del tesoriere	Determinazione dei residui	Impegni (D = B + C) Residui (D = B + C) Competenza (I = G + H)(**) Impegni al 31 Dicembre (P = D + I)	Minori residui o economie (E = A - D)(*)  (L = F - I)
					Pagamenti	Residui da riportare		
					Residui (B)	Residui (C)		
					Competenza (G)	Competenza (H)		
Totale (N)	Residui al 31 Dicembre (O = C+H)							
<b>Funzione 10 - Funzioni nel settore sociale</b>								
<b>Servizio 10 05</b>								
<b>Servizio necroscopico e cimiteriale</b>								
<b>1 10 05 01</b> Personale	0,00	RS CP T	0,00 154.100,00 154.100,00		0,00 130.078,13 130.078,13	0,00 0,00 0,00	0,00 130.078,13 130.078,13	0,00 -24.021,87
<b>1 10 05 02</b> Acquisto di beni di consumo e/o di materie prime	0,00	RS CP T	26.400,97 23.000,00 49.400,97		20.461,96 254,70 20.716,66	3.195,61 16.557,02 19.752,63	23.657,57 16.811,72 40.469,29	-2.743,40 -6.188,28
<b>1 10 05 03</b> Prestazione di servizi	0,00	RS CP T	191.342,13 179.290,60 370.632,73		129.864,38 52.911,34 182.775,72	55.902,81 93.701,06 149.603,87	185.767,19 146.612,40 332.379,59	-5.574,94 -32.678,20
<b>1 10 05 04</b> Utilizzo di beni di terzi	0,00	RS CP T	0,00 0,00 0,00		0,00 0,00 0,00	0,00 0,00 0,00	0,00 0,00 0,00	0,00 0,00
<b>1 10 05 05</b> Trasferimenti	0,00	RS CP T	0,00 0,00 0,00		0,00 0,00 0,00	0,00 0,00 0,00	0,00 0,00 0,00	0,00 0,00
<b>1 10 05 06</b> Interessi passivi e oneri finanziari diversi	0,00	RS CP T	0,00 3.903,58 3.903,58		0,00 3.903,58 3.903,58	0,00 0,00 0,00	0,00 3.903,58 3.903,58	0,00 0,00
<b>1 10 05 07</b> Imposte e tasse	0,00	RS CP T	0,00 10.300,00 10.300,00		0,00 8.358,67 8.358,67	0,00 0,00 0,00	0,00 8.358,67 8.358,67	0,00 -1.941,33
<b>1 10 05 08</b> Oneri straordinari della gestione corrente	0,00	RS CP T	0,00 0,00 0,00		0,00 0,00 0,00	0,00 0,00 0,00	0,00 0,00 0,00	0,00 0,00
<b>1 10 05 09</b> Ammortamento di esercizio	0,00	RS CP T	0,00 0,00 0,00		0,00 0,00 0,00	0,00 0,00 0,00	0,00 0,00 0,00	0,00 0,00
<b>Totale</b>	0,00		217.743,10 370.594,18 588.337,28		150.326,34 195.506,42 345.832,76	59.098,42 110.258,08 169.356,50	209.424,76 305.764,50 515.189,26	-8.318,34 -64.829,68

<b>Totale Funzione 10</b>			1.229.302,94 7.457.585,67 8.686.888,61		885.039,35 1.508.241,11 2.393.280,46	282.713,20 5.402.501,78 5.685.214,98	1.167.752,55 6.910.742,89 8.078.495,44	-61.550,39 -546.842,78
<b>Parziale Titolo 1</b>	0,00		19.351.029,98 38.072.644,08 57.423.674,06		12.842.391,87 16.609.848,50 29.452.240,37	5.338.829,90 10.198.041,61 15.536.871,51	18.181.221,77 26.807.890,11 44.989.111,88	-1.169.808,21 -11.264.753,97

DESCRIZIONE	Cassa	RS CP T	Residui conservati e stanziamenti definitivi di bilancio Residui (A) Competenza (F) Totale (M)	n.ro di riferimento allo svolgimento	Conto del tesoriere		Determinazione dei residui		Minori residui o economie (E = A - D)(*)  (L = F - I)	
					Pagamenti		Residui da riportare			Impegni (D = B + C)
					Residui (B)	Residui (C)	Residui (C)	Residui (C)		
					Competenza (G)	Competenza (H)	Competenza (I = G + H)(**)	Impegni al 31 Dicembre (P = D + I)		
Totale (N)	Residui al 31 Dicembre (O = C+H)									
<b>Titolo 1 - Spese correnti</b>										
<b>Funzione 11 - Funzioni nel campo dello sviluppo economico</b>										
<b>Servizio 11 01</b>										
<b>Affissioni e pubblicità</b>										
<b>1 11 01 01</b> Personale	0,00	RS CP T	0,00 0,00 0,00		0,00 0,00 0,00	0,00 0,00 0,00	0,00 0,00 0,00	0,00 0,00 0,00	0,00 0,00 0,00	
<b>1 11 01 02</b> Acquisto di beni di consumo e/o di materie prime	0,00	RS CP T	0,00 0,00 0,00		0,00 0,00 0,00	0,00 0,00 0,00	0,00 0,00 0,00	0,00 0,00 0,00	0,00 0,00 0,00	
<b>1 11 01 03</b> Prestazione di servizi	0,00	RS CP T	25.819,84 0,00 25.819,84		25.819,84 0,00 25.819,84	0,00 0,00 0,00	25.819,84 0,00 25.819,84	0,00 0,00 0,00	0,00 0,00 0,00	
<b>1 11 01 04</b> Utilizzo di beni di terzi	0,00	RS CP T	0,00 0,00 0,00		0,00 0,00 0,00	0,00 0,00 0,00	0,00 0,00 0,00	0,00 0,00 0,00	0,00 0,00 0,00	
<b>1 11 01 05</b> Trasferimenti	0,00	RS CP T	14.640,00 20.000,00 34.640,00		11.758,31 0,00 11.758,31	0,00 14.640,00 14.640,00	11.758,31 14.640,00 26.398,31	0,00 0,00 0,00	-2.881,69 -5.360,00	
<b>1 11 01 06</b> Interessi passivi e oneri finanziari diversi	0,00	RS CP T	0,00 0,00 0,00		0,00 0,00 0,00	0,00 0,00 0,00	0,00 0,00 0,00	0,00 0,00 0,00	0,00 0,00 0,00	
<b>1 11 01 07</b> Imposte e tasse	0,00	RS CP T	0,00 0,00 0,00		0,00 0,00 0,00	0,00 0,00 0,00	0,00 0,00 0,00	0,00 0,00 0,00	0,00 0,00 0,00	
<b>1 11 01 08</b> Oneri straordinari della gestione corrente	0,00	RS CP T	0,00 0,00 0,00		0,00 0,00 0,00	0,00 0,00 0,00	0,00 0,00 0,00	0,00 0,00 0,00	0,00 0,00 0,00	
<b>1 11 01 09</b> Ammortamento di esercizio	0,00	RS CP T	0,00 0,00 0,00		0,00 0,00 0,00	0,00 0,00 0,00	0,00 0,00 0,00	0,00 0,00 0,00	0,00 0,00 0,00	
<b>Totale</b>	0,00		40.459,84 20.000,00 60.459,84		37.578,15 0,00 37.578,15	0,00 14.640,00 14.640,00	37.578,15 14.640,00 52.218,15	-2.881,69 -5.360,00		

Parziale Funzione 11			40.459,84 20.000,00 60.459,84		37.578,15 0,00 37.578,15	0,00 14.640,00 14.640,00	37.578,15 14.640,00 52.218,15	-2.881,69 -5.360,00
Parziale Titolo 1	0,00		19.391.489,82 38.092.644,08 57.484.133,90		12.879.970,02 16.609.848,50 29.489.818,52	5.338.829,90 10.212.681,61 15.551.511,51	18.218.799,92 26.822.530,11 45.041.330,03	-1.172.689,90 -11.270.113,97

DESCRIZIONE	Cassa	RS CP T	Residui conservati e stanziamenti definitivi di bilancio Residui (A) Competenza (F) Totale (M)	n.ro di riferimento allo svolgimento	Conto del tesoriere	Determinazione dei residui	Impegni (D = B + C) Residui (D = B + C) Competenza (I = G + H)(**) Impegni al 31 Dicembre (P = D + I)	Minori residui o economie (E = A - D)(*)  (L = F - I)
					Pagamenti	Residui da riportare		
					Residui (B)	Residui (C)		
					Competenza (G)	Competenza (H)		
Bilancio					Totale (N)	Residui al 31 Dicembre (O = C+H)		
<b>Funzione 11 - Funzioni nel campo dello sviluppo economico</b>								
<b>Servizio 11 02 Fiere, mercati e servizi connessi</b>								
<b>1 11 02 01</b> Personale	0,00	RS CP T	1.406,88 149.300,00 150.706,88		0,00 149.300,00 149.300,00	0,00 0,00 0,00	0,00 149.300,00 149.300,00	-1.406,88 0,00
<b>1 11 02 02</b> Acquisto di beni di consumo e/o materie prime	0,00	RS CP T	6.587,13 11.000,00 17.587,13		5.862,88 4.408,25 10.271,13	635,46 500,00 1.135,46	6.498,34 4.908,25 11.406,59	-88,79 -6.091,75
<b>1 11 02 03</b> Prestazioni di servizio	0,00	RS CP T	4.000,00 4.000,00 8.000,00		4.000,00 0,00 4.000,00	0,00 4.000,00 4.000,00	4.000,00 4.000,00 8.000,00	0,00 0,00
<b>1 11 02 04</b> Utilizzo di beni di terzi	0,00	RS CP T	0,00 0,00 0,00		0,00 0,00 0,00	0,00 0,00 0,00	0,00 0,00 0,00	0,00 0,00
<b>1 11 02 05</b> Trasferimenti	0,00	RS CP T	0,00 0,00 0,00		0,00 0,00 0,00	0,00 0,00 0,00	0,00 0,00 0,00	0,00 0,00
<b>1 11 02 06</b> Interessi passivi e oneri finanziari diversi	0,00	RS CP T	0,00 0,00 0,00		0,00 0,00 0,00	0,00 0,00 0,00	0,00 0,00 0,00	0,00 0,00
<b>1 11 02 07</b> Imposte e tasse	0,00	RS CP T	0,00 10.000,00 10.000,00		0,00 9.888,53 9.888,53	0,00 0,00 0,00	0,00 9.888,53 9.888,53	0,00 -111,47
<b>1 11 02 08</b> Oneri straordinari della gestione corrente	0,00	RS CP T	0,00 0,00 0,00		0,00 0,00 0,00	0,00 0,00 0,00	0,00 0,00 0,00	0,00 0,00
<b>1 11 02 09</b> Ammortamenti di esercizio	0,00	RS CP T	0,00 0,00 0,00		0,00 0,00 0,00	0,00 0,00 0,00	0,00 0,00 0,00	0,00 0,00
<b>Totale</b>	0,00		11.994,01 174.300,00 186.294,01		9.862,88 163.596,78 173.459,66	635,46 4.500,00 5.135,46	10.498,34 168.096,78 178.595,12	-1.495,67 -6.203,22

Parziale Funzione 11			52.453,85		47.441,03	635,46	48.076,49	-4.377,36
	0,00		194.300,00		163.596,78	19.140,00	182.736,78	-11.563,22
			246.753,85		211.037,81	19.775,46	230.813,27	
Parziale Titolo 1			19.403.483,83		12.889.832,90	5.339.465,36	18.229.298,26	-1.174.185,57
	0,00		38.266.944,08		16.773.445,28	10.217.181,61	26.990.626,89	-11.276.317,19
			57.670.427,91		29.663.278,18	15.556.646,97	45.219.925,15	

DESCRIZIONE	Cassa	RS CP T	Residui conservati e stanziamenti definitivi di bilancio Residui (A) Competenza (F) Totale (M)	n.ro di riferi mento allo svolgi mento	Conto del tesoriere		Determinazione dei residui		Minori residui o economie ( $E = A - D$ )(*)	
					Pagamenti		Residui da riportare			Impegni ( $D = B + C$ )
					Residui (B)	Residui (C)	Residui (C)	Residui (C)		
					Competenza (G)	Competenza (H)	Competenza (I = G + H)(**)	Impegni al 31 Dicembre (P = D + I)		
Totale (N)	Residui al 31 Dicembre (O = C+H)			( $L = F - I$ )						
<b>Funzione 11 - Funzioni nel campo dello sviluppo economico</b>										
<b>Servizio 11 03 Mattatoio e servizi connessi</b>										
<b>1 11 03 01</b> Personale	0,00	RS CP T	0,00 0,00 0,00		0,00 0,00 0,00	0,00 0,00 0,00	0,00 0,00 0,00	0,00 0,00 0,00	0,00 0,00 0,00	
<b>1 11 03 02</b> Acquisto di beni di consumo e/o materie prime	0,00	RS CP T	0,00 0,00 0,00		0,00 0,00 0,00	0,00 0,00 0,00	0,00 0,00 0,00	0,00 0,00 0,00	0,00 0,00 0,00	
<b>1 11 03 03</b> Prestazioni di servizio	0,00	RS CP T	0,00 0,00 0,00		0,00 0,00 0,00	0,00 0,00 0,00	0,00 0,00 0,00	0,00 0,00 0,00	0,00 0,00 0,00	
<b>1 11 03 04</b> Utilizzo di beni di terzi	0,00	RS CP T	0,00 0,00 0,00		0,00 0,00 0,00	0,00 0,00 0,00	0,00 0,00 0,00	0,00 0,00 0,00	0,00 0,00 0,00	
<b>1 11 03 05</b> Trasferimenti	0,00	RS CP T	0,00 0,00 0,00		0,00 0,00 0,00	0,00 0,00 0,00	0,00 0,00 0,00	0,00 0,00 0,00	0,00 0,00 0,00	
<b>1 11 03 06</b> Interessi passivi e oneri finanziari diversi	0,00	RS CP T	0,00 3.626,83 3.626,83		0,00 3.626,83 3.626,83	0,00 0,00 0,00	0,00 3.626,83 3.626,83	0,00 3.626,83 3.626,83	0,00 0,00 0,00	
<b>1 11 03 07</b> Imposte e tasse	0,00	RS CP T	0,00 0,00 0,00		0,00 0,00 0,00	0,00 0,00 0,00	0,00 0,00 0,00	0,00 0,00 0,00	0,00 0,00 0,00	
<b>1 11 03 08</b> Oneri straordinari della gestione corrente	0,00	RS CP T	0,00 0,00 0,00		0,00 0,00 0,00	0,00 0,00 0,00	0,00 0,00 0,00	0,00 0,00 0,00	0,00 0,00 0,00	
<b>1 11 03 09</b> Ammortamenti di esercizio	0,00	RS CP T	0,00 0,00 0,00		0,00 0,00 0,00	0,00 0,00 0,00	0,00 0,00 0,00	0,00 0,00 0,00	0,00 0,00 0,00	
<b>Totale</b>	0,00		0,00 3.626,83 3.626,83		0,00 3.626,83 3.626,83	0,00 0,00 0,00	0,00 3.626,83 3.626,83	0,00 3.626,83 3.626,83	0,00 0,00 0,00	

Parziale Funzione 11			52.453,85		47.441,03	635,46	48.076,49	-4.377,36
	0,00		197.926,83		167.223,61	19.140,00	186.363,61	-11.563,22
			250.380,68		214.664,64	19.775,46	234.440,10	
Parziale Titolo 1			19.403.483,83		12.889.832,90	5.339.465,36	18.229.298,26	-1.174.185,57
	0,00		38.270.570,91		16.777.072,11	10.217.181,61	26.994.253,72	-11.276.317,19
			57.674.054,74		29.666.905,01	15.556.646,97	45.223.551,98	

DESCRIZIONE	Cassa	RS CP T	Residui conservati e stanziamenti definitivi di bilancio Residui (A) Competenza (F) Totale (M)	n.ro di riferimento allo svolgimento	Conto del tesoriere		Determinazione dei residui		Minori residui o economie (E = A - D)(*)		
					Pagamenti		Residui da riportare				
					Residui (B)	Competenza (G)	Residui (C)	Competenza (H)		Residui (D = B + C)	Competenza (I = G + H)(**)
					Totale (N)	Residui al 31 Dicembre (O = C+H)		Impegni al 31 Dicembre (P = D + I)		(L = F - I)	
<b>Funzione 11 - Funzioni nel campo dello sviluppo economico</b>											
<b>Servizio 11 04 Servizi relativi all'industria</b>											
<b>1 11 04 01</b> Personale	0,00	RS CP T	0,00 0,00 0,00		0,00 0,00 0,00	0,00 0,00 0,00	0,00 0,00 0,00	0,00 0,00 0,00	0,00 0,00 0,00		
<b>1 11 04 02</b> Acquisto di beni di consumo e/o materie prime	0,00	RS CP T	0,00 0,00 0,00		0,00 0,00 0,00	0,00 0,00 0,00	0,00 0,00 0,00	0,00 0,00 0,00	0,00 0,00 0,00		
<b>1 11 04 03</b> Prestazioni di servizio	0,00	RS CP T	7.360,00 1.000,00 8.360,00		360,00 0,00 360,00	7.000,00 0,00 7.000,00	7.360,00 0,00 7.360,00	0,00 -1.000,00 0,00	0,00 -1.000,00 0,00		
<b>1 11 04 04</b> Utilizzo di beni di terzi	0,00	RS CP T	0,00 0,00 0,00		0,00 0,00 0,00	0,00 0,00 0,00	0,00 0,00 0,00	0,00 0,00 0,00	0,00 0,00 0,00		
<b>1 11 04 05</b> Trasferimenti	0,00	RS CP T	0,00 0,00 0,00		0,00 0,00 0,00	0,00 0,00 0,00	0,00 0,00 0,00	0,00 0,00 0,00	0,00 0,00 0,00		
<b>1 11 04 06</b> Interessi passivi e oneri finanziari diversi	0,00	RS CP T	0,00 144.504,58 144.504,58		0,00 144.504,58 144.504,58	0,00 0,00 0,00	0,00 144.504,58 144.504,58	0,00 0,00 0,00	0,00 0,00 0,00		
<b>1 11 04 07</b> Imposte e tasse	0,00	RS CP T	0,00 0,00 0,00		0,00 0,00 0,00	0,00 0,00 0,00	0,00 0,00 0,00	0,00 0,00 0,00	0,00 0,00 0,00		
<b>1 11 04 08</b> Oneri straordinari della gestione corrente	0,00	RS CP T	0,00 0,00 0,00		0,00 0,00 0,00	0,00 0,00 0,00	0,00 0,00 0,00	0,00 0,00 0,00	0,00 0,00 0,00		
<b>1 11 04 09</b> Ammortamenti di esercizio	0,00	RS CP T	0,00 0,00 0,00		0,00 0,00 0,00	0,00 0,00 0,00	0,00 0,00 0,00	0,00 0,00 0,00	0,00 0,00 0,00		
<b>Totale</b>	0,00		7.360,00 145.504,58 152.864,58		360,00 144.504,58 144.864,58	7.000,00 0,00 7.000,00	7.360,00 144.504,58 151.864,58	0,00 -1.000,00 0,00	0,00 -1.000,00 0,00		

Parziale Funzione 11		59.813,85	47.801,03	7.635,46	55.436,49	-4.377,36
	0,00	343.431,41 403.245,26	311.728,19 359.529,22	19.140,00 26.775,46	330.868,19 386.304,68	-12.563,22
Parziale Titolo 1		19.410.843,83	12.890.192,90	5.346.465,36	18.236.658,26	-1.174.185,57
	0,00	38.416.075,49 57.826.919,32	16.921.576,69 29.811.769,59	10.217.181,61 15.563.646,97	27.138.758,30 45.375.416,56	-11.277.317,19

DESCRIZIONE	Cassa	RS CP T	Residui conservati e stanziamenti definitivi di bilancio Residui (A) Competenza (F) Totale (M)	n.ro di riferi mento allo svolgi mento	Conto del tesoriere	Determinazione dei residui	Impegni (D = B + C) Residui (D = B + C) Competenza (I = G + H)(**) Impegni al 31 Dicembre (P = D + I)	Minori residui o economie (E = A - D)(*)  (L = F - I)
					Pagamenti	Residui da riportare		
					Residui (B)	Residui (C)		
					Competenza (G)	Competenza (H)		
Totale (N)	Residui al 31 Dicembre (O = C+H)							
<b>Funzione 11 - Funzioni nel campo dello sviluppo economico</b>								
<b>Servizio 11 05</b>								
<b>Servizi relativi al commercio</b>								
<b>1 11 05 01</b> Personale	0,00	RS CP T	0,00 0,00 0,00		0,00 0,00 0,00	0,00 0,00 0,00	0,00 0,00 0,00	0,00 0,00 0,00
<b>1 11 05 02</b> Acquisto di beni di consumo e/o materie prime	0,00	RS CP T	2.500,00 16.000,00 18.500,00		2.500,00 2.074,00 4.574,00	0,00 0,00 0,00	2.500,00 2.074,00 4.574,00	0,00 -13.926,00 0,00
<b>1 11 05 03</b> Prestazioni di servizio	0,00	RS CP T	11.910,51 13.500,00 25.410,51		11.870,10 0,00 11.870,10	0,00 4.500,00 4.500,00	11.870,10 4.500,00 16.370,10	-40,41 -9.000,00 0,00
<b>1 11 05 04</b> Utilizzo di beni di terzi	0,00	RS CP T	0,00 0,00 0,00		0,00 0,00 0,00	0,00 0,00 0,00	0,00 0,00 0,00	0,00 0,00 0,00
<b>1 11 05 05</b> Trasferimenti	0,00	RS CP T	0,00 11.000,00 11.000,00		0,00 0,00 0,00	0,00 0,00 0,00	0,00 0,00 0,00	0,00 -11.000,00 0,00
<b>1 11 05 06</b> Interessi passivi e oneri finanziari diversi	0,00	RS CP T	0,00 0,00 0,00		0,00 0,00 0,00	0,00 0,00 0,00	0,00 0,00 0,00	0,00 0,00 0,00
<b>1 11 05 07</b> Imposte e tasse	0,00	RS CP T	0,00 0,00 0,00		0,00 0,00 0,00	0,00 0,00 0,00	0,00 0,00 0,00	0,00 0,00 0,00
<b>1 11 05 08</b> Oneri straordinari della gestione corrente	0,00	RS CP T	0,00 0,00 0,00		0,00 0,00 0,00	0,00 0,00 0,00	0,00 0,00 0,00	0,00 0,00 0,00
<b>1 11 05 09</b> Ammortamenti di esercizio	0,00	RS CP T	0,00 0,00 0,00		0,00 0,00 0,00	0,00 0,00 0,00	0,00 0,00 0,00	0,00 0,00 0,00
<b>Totale</b>	<b>0,00</b>		<b>14.410,51 40.500,00 54.910,51</b>		<b>14.370,10 2.074,00 16.444,10</b>	<b>0,00 4.500,00 4.500,00</b>	<b>14.370,10 6.574,00 20.944,10</b>	<b>-40,41 -33.926,00 0,00</b>

Parziale Funzione 11		74.224,36	62.171,13	7.635,46	69.806,59	-4.417,77
	0,00	383.931,41	313.802,19	23.640,00	337.442,19	-46.489,22
		458.155,77	375.973,32	31.275,46	407.248,78	
Parziale Titolo 1		19.425.254,34	12.904.563,00	5.346.465,36	18.251.028,36	-1.174.225,98
	0,00	38.456.575,49	16.923.650,69	10.221.681,61	27.145.332,30	-11.311.243,19
		57.881.829,83	29.828.213,69	15.568.146,97	45.396.360,66	



DESCRIZIONE	Cassa	RS CP T	Residui conservati e stanziamenti definitivi di bilancio Residui (A) Competenza (F) Totale (M)	n.ro di riferi mento allo svolgi mento	Conto del tesoriere		Determinazione dei residui		Minori residui o economie ( E = A - D )(*)	
					Pagamenti		Residui da riportare			Impegni (D = B + C)
					Residui (B)	Residui (C)	Residui (B)	Residui (C)		
					Competenza (G)	Competenza (H)	Competenza (G + H)(**)	Competenza (H)		
Totale (N)	Residui al 31 Dicembre (O = C+H)	Impegni al 31 Dicembre (P = D + I)						( L = F - I )		
<b>Funzione 11 - Funzioni nel campo dello sviluppo economico</b>										
<b>Servizio 11 06</b>										
<b>Servizi relativi all'artigianato</b>										
<b>1 11 06 01</b> Personale	0,00	RS CP T	0,00 0,00 0,00		0,00 0,00 0,00	0,00 0,00 0,00	0,00 0,00 0,00	0,00 0,00 0,00	0,00 0,00 0,00	
<b>1 11 06 02</b> Acquisto di beni di consumo e/omaterie prime	0,00	RS CP T	0,00 0,00 0,00		0,00 0,00 0,00	0,00 0,00 0,00	0,00 0,00 0,00	0,00 0,00 0,00	0,00 0,00 0,00	
<b>1 11 06 03</b> Prestazioni di servizio	0,00	RS CP T	0,00 0,00 0,00		0,00 0,00 0,00	0,00 0,00 0,00	0,00 0,00 0,00	0,00 0,00 0,00	0,00 0,00 0,00	
<b>1 11 06 04</b> Utilizzo di beni di terzi	0,00	RS CP T	0,00 0,00 0,00		0,00 0,00 0,00	0,00 0,00 0,00	0,00 0,00 0,00	0,00 0,00 0,00	0,00 0,00 0,00	
<b>1 11 06 05</b> Trasferimenti	0,00	RS CP T	0,00 0,00 0,00		0,00 0,00 0,00	0,00 0,00 0,00	0,00 0,00 0,00	0,00 0,00 0,00	0,00 0,00 0,00	
<b>1 11 06 06</b> Interessi passivi e oneri finanziari diversi	0,00	RS CP T	0,00 0,00 0,00		0,00 0,00 0,00	0,00 0,00 0,00	0,00 0,00 0,00	0,00 0,00 0,00	0,00 0,00 0,00	
<b>1 11 06 07</b> Imposte e tasse	0,00	RS CP T	0,00 0,00 0,00		0,00 0,00 0,00	0,00 0,00 0,00	0,00 0,00 0,00	0,00 0,00 0,00	0,00 0,00 0,00	
<b>1 11 06 08</b> Oneri straordinari della gestione corrente	0,00	RS CP T	0,00 0,00 0,00		0,00 0,00 0,00	0,00 0,00 0,00	0,00 0,00 0,00	0,00 0,00 0,00	0,00 0,00 0,00	
<b>1 11 06 09</b> Ammortamenti di esercizio	0,00	RS CP T	0,00 0,00 0,00		0,00 0,00 0,00	0,00 0,00 0,00	0,00 0,00 0,00	0,00 0,00 0,00	0,00 0,00 0,00	
<b>Totale</b>	<b>0,00</b>		<b>0,00 0,00 0,00</b>		<b>0,00 0,00 0,00</b>	<b>0,00 0,00 0,00</b>	<b>0,00 0,00 0,00</b>	<b>0,00 0,00 0,00</b>	<b>0,00 0,00 0,00</b>	

Parziale Funzione 11		74.224,36	62.171,13	7.635,46	69.806,59	-4.417,77
		383.931,41	313.802,19	23.640,00	337.442,19	-46.489,22
	0,00	458.155,77	375.973,32	31.275,46	407.248,78	
Parziale Titolo 1		19.425.254,34	12.904.563,00	5.346.465,36	18.251.028,36	-1.174.225,98
		38.456.575,49	16.923.650,69	10.221.681,61	27.145.332,30	-11.311.243,19
	0,00	57.881.829,83	29.828.213,69	15.568.146,97	45.396.360,66	

DESCRIZIONE	Cassa	RS CP T	Residui conservati e stanziamenti definitivi di bilancio Residui (A) Competenza (F) Totale (M)	n.ro di riferi mento allo svolgi mento	Conto del tesoriere		Determinazione dei residui		Minori residui o economie ( E = A - D )(*)	
					Pagamenti		Residui da riportare			Impegni (D = B + C)
					Residui (B)	Residui (C)	Residui (C)	Residui (C)		
					Competenza (G)	Competenza (H)	Competenza (I = G + H)(**)	Impegni al 31 Dicembre (P = D + I)		
Totale (N)	Residui al 31 Dicembre (O = C+H)			( L = F - I )						
<b>Funzione 11 - Funzioni nel campo dello sviluppo economico</b>										
<b>Servizio 11 07</b>										
<b>Servizi relativi all'agricoltura</b>										
<b>1 11 07 01</b> Personale	0,00	RS CP T	0,00 0,00 0,00		0,00 0,00 0,00	0,00 0,00 0,00	0,00 0,00 0,00	0,00 0,00 0,00	0,00 0,00 0,00	
<b>1 11 07 02</b> Acquisto di beni di consumo e/omaterie prime	0,00	RS CP T	0,00 0,00 0,00		0,00 0,00 0,00	0,00 0,00 0,00	0,00 0,00 0,00	0,00 0,00 0,00	0,00 0,00 0,00	
<b>1 11 07 03</b> Prestazioni di servizio	0,00	RS CP T	0,00 0,00 0,00		0,00 0,00 0,00	0,00 0,00 0,00	0,00 0,00 0,00	0,00 0,00 0,00	0,00 0,00 0,00	
<b>1 11 07 04</b> Utilizzo di beni di terzi	0,00	RS CP T	0,00 0,00 0,00		0,00 0,00 0,00	0,00 0,00 0,00	0,00 0,00 0,00	0,00 0,00 0,00	0,00 0,00 0,00	
<b>1 11 07 05</b> Trasferimenti	0,00	RS CP T	0,00 0,00 0,00		0,00 0,00 0,00	0,00 0,00 0,00	0,00 0,00 0,00	0,00 0,00 0,00	0,00 0,00 0,00	
<b>1 11 07 06</b> Interessi passivi e oneri finanziari diversi	0,00	RS CP T	0,00 0,00 0,00		0,00 0,00 0,00	0,00 0,00 0,00	0,00 0,00 0,00	0,00 0,00 0,00	0,00 0,00 0,00	
<b>1 11 07 07</b> Imposte e tasse	0,00	RS CP T	0,00 0,00 0,00		0,00 0,00 0,00	0,00 0,00 0,00	0,00 0,00 0,00	0,00 0,00 0,00	0,00 0,00 0,00	
<b>1 11 07 08</b> Oneri straordinari della gestione corrente	0,00	RS CP T	0,00 0,00 0,00		0,00 0,00 0,00	0,00 0,00 0,00	0,00 0,00 0,00	0,00 0,00 0,00	0,00 0,00 0,00	
<b>1 11 07 09</b> Ammortamenti di esercizio	0,00	RS CP T	0,00 0,00 0,00		0,00 0,00 0,00	0,00 0,00 0,00	0,00 0,00 0,00	0,00 0,00 0,00	0,00 0,00 0,00	
<b>Totale</b>	<b>0,00</b>		<b>0,00 0,00 0,00</b>		<b>0,00 0,00 0,00</b>	<b>0,00 0,00 0,00</b>	<b>0,00 0,00 0,00</b>	<b>0,00 0,00 0,00</b>	<b>0,00 0,00 0,00</b>	

Totale Funzione 11		74.224,36	62.171,13	7.635,46	69.806,59	-4.417,77
	0,00	383.931,41	313.802,19	23.640,00	337.442,19	-46.489,22
		458.155,77	375.973,32	31.275,46	407.248,78	
Parziale Titolo 1		19.425.254,34	12.904.563,00	5.346.465,36	18.251.028,36	-1.174.225,98
	0,00	38.456.575,49	16.923.650,69	10.221.681,61	27.145.332,30	-11.311.243,19
		57.881.829,83	29.828.213,69	15.568.146,97	45.396.360,66	

DESCRIZIONE	Cassa	RS CP T	Residui conservati e stanziamenti definitivi di bilancio Residui (A) Competenza (F) Totale (M)	n.ro di riferimento allo svolgimento	Conto del tesoriere		Determinazione dei residui		Minori residui o economie (E = A - D) (*)	
					Pagamenti		Residui da riportare			Impegni (D = B + C)
					Residui (B)	Competenza (G)	Residui (C)	Competenza (H)		
					Totale (N)	Totale (N)	Residui al 31 Dicembre (O = C+H)	Impegni al 31 Dicembre (P = D + I)		(L = F - I)
<b>TITOLO 1 - SPESE CORRENTI</b>										
<b>Funzione 12 - Funzioni relative a servizi produttivi</b>										
<b>Servizio 12 01</b>										
<b>Distribuzione del gas</b>										
<b>1 12 01 01</b> Personale	0,00	RS CP T	0,00 0,00 0,00		0,00 0,00 0,00	0,00 0,00 0,00	0,00 0,00 0,00	0,00 0,00 0,00	0,00 0,00 0,00	
<b>1 12 01 02</b> Acquisto di beni di consumo e/o materie prime	0,00	RS CP T	0,00 0,00 0,00		0,00 0,00 0,00	0,00 0,00 0,00	0,00 0,00 0,00	0,00 0,00 0,00	0,00 0,00 0,00	
<b>1 12 01 03</b> Prestazioni di servizio	0,00	RS CP T	0,00 0,00 0,00		0,00 0,00 0,00	0,00 0,00 0,00	0,00 0,00 0,00	0,00 0,00 0,00	0,00 0,00 0,00	
<b>1 12 01 04</b> Utilizzo di beni di terzi	0,00	RS CP T	0,00 0,00 0,00		0,00 0,00 0,00	0,00 0,00 0,00	0,00 0,00 0,00	0,00 0,00 0,00	0,00 0,00 0,00	
<b>1 12 01 05</b> Trasferimenti	0,00	RS CP T	0,00 0,00 0,00		0,00 0,00 0,00	0,00 0,00 0,00	0,00 0,00 0,00	0,00 0,00 0,00	0,00 0,00 0,00	
<b>1 12 01 06</b> Interessi passivi e oneri finanziari diversi	0,00	RS CP T	0,00 57.042,24 57.042,24		0,00 57.042,24 57.042,24	0,00 0,00 0,00	0,00 57.042,24 57.042,24	0,00 57.042,24 57.042,24	0,00 0,00 0,00	
<b>1 12 01 07</b> Imposte e tasse	0,00	RS CP T	0,00 0,00 0,00		0,00 0,00 0,00	0,00 0,00 0,00	0,00 0,00 0,00	0,00 0,00 0,00	0,00 0,00 0,00	
<b>1 12 01 08</b> Oneri straordinari della gestione corrente	0,00	RS CP T	0,00 0,00 0,00		0,00 0,00 0,00	0,00 0,00 0,00	0,00 0,00 0,00	0,00 0,00 0,00	0,00 0,00 0,00	
<b>1 12 01 09</b> Ammortamenti di esercizio	0,00	RS CP T	0,00 0,00 0,00		0,00 0,00 0,00	0,00 0,00 0,00	0,00 0,00 0,00	0,00 0,00 0,00	0,00 0,00 0,00	
<b>Totale</b>	0,00		0,00 57.042,24 57.042,24		0,00 57.042,24 57.042,24	0,00 0,00 0,00	0,00 57.042,24 57.042,24	0,00 57.042,24 57.042,24	0,00 0,00 0,00	

Parziale Funzione 12			0,00 57.042,24 57.042,24		0,00 57.042,24 57.042,24	0,00 0,00 0,00	0,00 57.042,24 57.042,24	0,00 0,00 0,00
Parziale Titolo 1	0,00		19.425.254,34 38.513.617,73 57.938.872,07		12.904.563,00 16.980.692,93 29.885.255,93	5.346.465,36 10.221.681,61 15.568.146,97	18.251.028,36 27.202.374,54 45.453.402,90	-1.174.225,98 -11.311.243,19

DESCRIZIONE	Cassa	RS CP T	Residui conservati e stanziamenti definitivi di bilancio Residui (A) Competenza (F) Totale (M)	n.ro di riferi mento allo svolgi mento	Conto del tesoriere		Determinazione dei residui		Minori residui o economie ( $E = A - D$ )(*)	
					Pagamenti		Residui da riportare			Impegni ( $D = B + C$ )
					Residui (B)	Residui (C)	Residui (C)	Residui (C)		
					Competenza (G)	Competenza (H)	Competenza (I = G + H)(**)	Impegni al 31 Dicembre (P = D + I)		
Totale (N)	Residui al 31 Dicembre (O = C+H)			( $L = F - I$ )						
<b>Funzione 12 - Funzioni relative a servizi produttivi</b>										
<b>Servizio 12 02 Centrale del latte</b>										
<b>1 12 02 01</b> Personale	0,00	RS CP T	0,00 0,00 0,00		0,00 0,00 0,00	0,00 0,00 0,00	0,00 0,00 0,00	0,00 0,00 0,00	0,00 0,00 0,00	
<b>1 12 02 02</b> Acquisto di beni di consumo e/omaterie prime	0,00	RS CP T	0,00 0,00 0,00		0,00 0,00 0,00	0,00 0,00 0,00	0,00 0,00 0,00	0,00 0,00 0,00	0,00 0,00 0,00	
<b>1 12 02 03</b> Prestazioni di servizio	0,00	RS CP T	0,00 0,00 0,00		0,00 0,00 0,00	0,00 0,00 0,00	0,00 0,00 0,00	0,00 0,00 0,00	0,00 0,00 0,00	
<b>1 12 02 04</b> Utilizzo di beni di terzi	0,00	RS CP T	0,00 0,00 0,00		0,00 0,00 0,00	0,00 0,00 0,00	0,00 0,00 0,00	0,00 0,00 0,00	0,00 0,00 0,00	
<b>1 12 02 05</b> Trasferimenti	0,00	RS CP T	0,00 0,00 0,00		0,00 0,00 0,00	0,00 0,00 0,00	0,00 0,00 0,00	0,00 0,00 0,00	0,00 0,00 0,00	
<b>1 12 02 06</b> Interessi passivi e oneri finanziari diversi	0,00	RS CP T	0,00 0,00 0,00		0,00 0,00 0,00	0,00 0,00 0,00	0,00 0,00 0,00	0,00 0,00 0,00	0,00 0,00 0,00	
<b>1 12 02 07</b> Imposte e tasse	0,00	RS CP T	0,00 0,00 0,00		0,00 0,00 0,00	0,00 0,00 0,00	0,00 0,00 0,00	0,00 0,00 0,00	0,00 0,00 0,00	
<b>1 12 02 08</b> Oneri straordinari della gestione corrente	0,00	RS CP T	0,00 0,00 0,00		0,00 0,00 0,00	0,00 0,00 0,00	0,00 0,00 0,00	0,00 0,00 0,00	0,00 0,00 0,00	
<b>1 12 02 09</b> Ammortamenti di esercizio	0,00	RS CP T	0,00 0,00 0,00		0,00 0,00 0,00	0,00 0,00 0,00	0,00 0,00 0,00	0,00 0,00 0,00	0,00 0,00 0,00	
<b>Totale</b>	<b>0,00</b>		<b>0,00 0,00 0,00</b>		<b>0,00 0,00 0,00</b>	<b>0,00 0,00 0,00</b>	<b>0,00 0,00 0,00</b>	<b>0,00 0,00 0,00</b>	<b>0,00 0,00 0,00</b>	

Parziale Funzione 12		0,00		0,00	0,00	0,00	0,00	0,00
	0,00	57.042,24		57.042,24	0,00	57.042,24	0,00	0,00
Parziale Titolo 1		19.425.254,34		12.904.563,00	5.346.465,36	18.251.028,36	-1.174.225,98	
	0,00	38.513.617,73		16.980.692,93	10.221.681,61	27.202.374,54	-11.311.243,19	
		57.938.872,07		29.885.255,93	15.568.146,97	45.453.402,90		

DESCRIZIONE	Cassa	RS CP T	Residui conservati e stanziamenti definitivi di bilancio Residui (A) Competenza (F) Totale (M)	n.ro di riferi mento allo svolgi mento	Conto del tesoriere		Determinazione dei residui		Minori residui o economie ( E = A - D )(*)	
					Pagamenti		Residui da riportare			Impegni (D = B + C )
					Residui (B)	Residui (C)	Residui (C)	Residui (C)		
					Competenza (G)	Competenza (H)	Competenza (I = G + H)(**)	Impegni al 31 Dicembre (P = D + I)		
Totale (N)	Residui al 31 Dicembre (O = C+H)			( L = F - I )						
<b>Funzione 12 - Funzioni relative a servizi produttivi</b>										
<b>Servizio 12 03 Distribuzione energia elettrica</b>										
<b>1 12 03 01</b> Personale	0,00	RS CP T	0,00 0,00 0,00		0,00 0,00 0,00	0,00 0,00 0,00	0,00 0,00 0,00	0,00 0,00 0,00	0,00 0,00 0,00	
<b>1 12 03 02</b> Acquisto di beni di consumo e/omaterie prime	0,00	RS CP T	0,00 0,00 0,00		0,00 0,00 0,00	0,00 0,00 0,00	0,00 0,00 0,00	0,00 0,00 0,00	0,00 0,00 0,00	
<b>1 12 03 03</b> Prestazioni di servizio	0,00	RS CP T	0,00 0,00 0,00		0,00 0,00 0,00	0,00 0,00 0,00	0,00 0,00 0,00	0,00 0,00 0,00	0,00 0,00 0,00	
<b>1 12 03 04</b> Utilizzo di beni di terzi	0,00	RS CP T	0,00 0,00 0,00		0,00 0,00 0,00	0,00 0,00 0,00	0,00 0,00 0,00	0,00 0,00 0,00	0,00 0,00 0,00	
<b>1 12 03 05</b> Trasferimenti	0,00	RS CP T	0,00 0,00 0,00		0,00 0,00 0,00	0,00 0,00 0,00	0,00 0,00 0,00	0,00 0,00 0,00	0,00 0,00 0,00	
<b>1 12 03 06</b> Interessi passivi e oneri finanziari diversi	0,00	RS CP T	0,00 0,00 0,00		0,00 0,00 0,00	0,00 0,00 0,00	0,00 0,00 0,00	0,00 0,00 0,00	0,00 0,00 0,00	
<b>1 12 03 07</b> Imposte e tasse	0,00	RS CP T	0,00 0,00 0,00		0,00 0,00 0,00	0,00 0,00 0,00	0,00 0,00 0,00	0,00 0,00 0,00	0,00 0,00 0,00	
<b>1 12 03 08</b> Oneri straordinari della gestione corrente	0,00	RS CP T	0,00 0,00 0,00		0,00 0,00 0,00	0,00 0,00 0,00	0,00 0,00 0,00	0,00 0,00 0,00	0,00 0,00 0,00	
<b>1 12 03 09</b> Ammortamenti di esercizio	0,00	RS CP T	0,00 0,00 0,00		0,00 0,00 0,00	0,00 0,00 0,00	0,00 0,00 0,00	0,00 0,00 0,00	0,00 0,00 0,00	
<b>Totale</b>	<b>0,00</b>		<b>0,00 0,00 0,00</b>		<b>0,00 0,00 0,00</b>	<b>0,00 0,00 0,00</b>	<b>0,00 0,00 0,00</b>	<b>0,00 0,00 0,00</b>	<b>0,00 0,00 0,00</b>	

Parziale Funzione 12		0,00		0,00	0,00	0,00	0,00	0,00
	0,00	57.042,24		57.042,24	0,00	57.042,24	0,00	0,00
Parziale Titolo 1		19.425.254,34		12.904.563,00	5.346.465,36	18.251.028,36	-1.174.225,98	
	0,00	38.513.617,73		16.980.692,93	10.221.681,61	27.202.374,54	-11.311.243,19	
		57.938.872,07		29.885.255,93	15.568.146,97	45.453.402,90		

DESCRIZIONE	Cassa	RS CP T	Residui conservati e stanziamenti definitivi di bilancio Residui (A) Competenza (F) Totale (M)	n.ro di riferi- mento allo svolgi- mento	Conto del tesoriere		Determinazione dei residui		Minori residui o economie ( E = A - D )(*)	
					Pagamenti		Residui da riportare			Impegni (D = B + C)
					Residui (B)	Residui (C)	Residui (C)	Residui (C)		
					Competenza (G)	Competenza (H)	Competenza (I = G + H)(**)	Impegni al 31 Dicembre (P = D + I)		
Totale (N)	Residui al 31 Dicembre (O = C+H)			( L = F - I )						
<b>Funzione 12 - Funzioni relative a servizi produttivi</b>										
<b>Servizio 12 04 Teleriscaldamento</b>										
<b>1 12 04 01</b> Personale	0,00	RS CP T	0,00 0,00 0,00		0,00 0,00 0,00	0,00 0,00 0,00	0,00 0,00 0,00	0,00 0,00 0,00	0,00 0,00 0,00	
<b>1 12 04 02</b> Acquisto di beni di consumo e/omaterie prime	0,00	RS CP T	0,00 0,00 0,00		0,00 0,00 0,00	0,00 0,00 0,00	0,00 0,00 0,00	0,00 0,00 0,00	0,00 0,00 0,00	
<b>1 12 04 03</b> Prestazioni di servizio	0,00	RS CP T	0,00 0,00 0,00		0,00 0,00 0,00	0,00 0,00 0,00	0,00 0,00 0,00	0,00 0,00 0,00	0,00 0,00 0,00	
<b>1 12 04 04</b> Utilizzo di beni di terzi	0,00	RS CP T	0,00 0,00 0,00		0,00 0,00 0,00	0,00 0,00 0,00	0,00 0,00 0,00	0,00 0,00 0,00	0,00 0,00 0,00	
<b>1 12 04 05</b> Trasferimenti	0,00	RS CP T	0,00 0,00 0,00		0,00 0,00 0,00	0,00 0,00 0,00	0,00 0,00 0,00	0,00 0,00 0,00	0,00 0,00 0,00	
<b>1 12 04 06</b> Interessi passivi e oneri finanziari diversi	0,00	RS CP T	0,00 0,00 0,00		0,00 0,00 0,00	0,00 0,00 0,00	0,00 0,00 0,00	0,00 0,00 0,00	0,00 0,00 0,00	
<b>1 12 04 07</b> Imposte e tasse	0,00	RS CP T	0,00 0,00 0,00		0,00 0,00 0,00	0,00 0,00 0,00	0,00 0,00 0,00	0,00 0,00 0,00	0,00 0,00 0,00	
<b>1 12 04 08</b> Oneri straordinari della gestione corrente	0,00	RS CP T	0,00 0,00 0,00		0,00 0,00 0,00	0,00 0,00 0,00	0,00 0,00 0,00	0,00 0,00 0,00	0,00 0,00 0,00	
<b>1 12 04 09</b> Ammortamenti di esercizio	0,00	RS CP T	0,00 0,00 0,00		0,00 0,00 0,00	0,00 0,00 0,00	0,00 0,00 0,00	0,00 0,00 0,00	0,00 0,00 0,00	
<b>Totale</b>	<b>0,00</b>		<b>0,00 0,00 0,00</b>		<b>0,00 0,00 0,00</b>	<b>0,00 0,00 0,00</b>	<b>0,00 0,00 0,00</b>	<b>0,00 0,00 0,00</b>	<b>0,00 0,00 0,00</b>	

Parziale Funzione 12		0,00		0,00	0,00	0,00	0,00	0,00
	0,00	57.042,24		57.042,24	0,00	57.042,24	0,00	0,00
Parziale Titolo 1		19.425.254,34		12.904.563,00	5.346.465,36	18.251.028,36	-1.174.225,98	
	0,00	38.513.617,73		16.980.692,93	10.221.681,61	27.202.374,54	-11.311.243,19	
		57.938.872,07		29.885.255,93	15.568.146,97	45.453.402,90		

DESCRIZIONE	Cassa	RS CP T	Residui conservati e stanziamenti definitivi di bilancio Residui (A) Competenza (F) Totale (M)	n.ro di riferi mento allo svolgi mento	Conto del tesoriere		Determinazione dei residui		Minori residui o economie ( E = A - D )(*)	
					Pagamenti		Residui da riportare			Impegni (D = B + C )
					Residui (B)	Residui (C)	Residui (C)	Residui (C)		
					Competenza (G)	Competenza (H)	Competenza (I = G + H)(**)	Impegni al 31 Dicembre (P = D + I)		
Totale (N)	Residui al 31 Dicembre (O = C+H)			( L = F - I )						
<b>Funzione 12 - Funzioni relative a servizi produttivi</b>										
<b>Servizio 12 05</b>										
<b>Farmacie</b>										
<b>1 12 05 01</b> Personale	0,00	RS CP T	0,00 0,00 0,00		0,00 0,00 0,00	0,00 0,00 0,00	0,00 0,00 0,00	0,00 0,00 0,00	0,00 0,00 0,00	
<b>1 12 05 02</b> Acquisto di beni di consumo e/omaterie prime	0,00	RS CP T	0,00 0,00 0,00		0,00 0,00 0,00	0,00 0,00 0,00	0,00 0,00 0,00	0,00 0,00 0,00	0,00 0,00 0,00	
<b>1 12 05 03</b> Prestazioni di servizio	0,00	RS CP T	0,00 0,00 0,00		0,00 0,00 0,00	0,00 0,00 0,00	0,00 0,00 0,00	0,00 0,00 0,00	0,00 0,00 0,00	
<b>1 12 05 04</b> Utilizzo di beni di terzi	0,00	RS CP T	0,00 0,00 0,00		0,00 0,00 0,00	0,00 0,00 0,00	0,00 0,00 0,00	0,00 0,00 0,00	0,00 0,00 0,00	
<b>1 12 05 05</b> Trasferimenti	0,00	RS CP T	0,00 0,00 0,00		0,00 0,00 0,00	0,00 0,00 0,00	0,00 0,00 0,00	0,00 0,00 0,00	0,00 0,00 0,00	
<b>1 12 05 06</b> Interessi passivi e oneri finanziari diversi	0,00	RS CP T	0,00 0,00 0,00		0,00 0,00 0,00	0,00 0,00 0,00	0,00 0,00 0,00	0,00 0,00 0,00	0,00 0,00 0,00	
<b>1 12 05 07</b> Imposte e tasse	0,00	RS CP T	0,00 0,00 0,00		0,00 0,00 0,00	0,00 0,00 0,00	0,00 0,00 0,00	0,00 0,00 0,00	0,00 0,00 0,00	
<b>1 12 05 08</b> Oneri straordinari della gestione corrente	0,00	RS CP T	0,00 0,00 0,00		0,00 0,00 0,00	0,00 0,00 0,00	0,00 0,00 0,00	0,00 0,00 0,00	0,00 0,00 0,00	
<b>1 12 05 09</b> Ammortamenti di esercizio	0,00	RS CP T	0,00 0,00 0,00		0,00 0,00 0,00	0,00 0,00 0,00	0,00 0,00 0,00	0,00 0,00 0,00	0,00 0,00 0,00	
<b>Totale</b>	<b>0,00</b>		<b>0,00</b> <b>0,00</b> <b>0,00</b>		<b>0,00</b> <b>0,00</b> <b>0,00</b>	<b>0,00</b> <b>0,00</b> <b>0,00</b>	<b>0,00</b> <b>0,00</b> <b>0,00</b>	<b>0,00</b> <b>0,00</b> <b>0,00</b>	<b>0,00</b> <b>0,00</b> <b>0,00</b>	

Parziale Funzione 12			0,00		0,00	0,00	0,00	0,00
	0,00		57.042,24		57.042,24	0,00	57.042,24	0,00
			57.042,24		57.042,24	0,00	57.042,24	
Parziale Titolo 1			19.425.254,34		12.904.563,00	5.346.465,36	18.251.028,36	-1.174.225,98
			38.513.617,73		16.980.692,93	10.221.681,61	27.202.374,54	-11.311.243,19
	0,00		57.938.872,07		29.885.255,93	15.568.146,97	45.453.402,90	

DESCRIZIONE	Cassa	RS CP T	Residui conservati e stanziamenti definitivi di bilancio Residui (A) Competenza (F) Totale (M)	n.ro di riferi- mento allo svolgi- mento	Conto del tesoriere		Determinazione dei residui		Minori residui o economie ( E = A - D )(*)
					Pagamenti		Residui da riportare		
					Residui (B)	Residui (C)	Residui (D = B + C )		
					Competenza (G)	Competenza (H)	Competenza (I = G + H)(**)		
Bilancio	T		Totale (N)	Residui al 31 Dicembre (O = C+H)	Impegni al 31 Dicembre (P = D + I)	( L = F - I )			
<b>Funzione 12 - Funzioni relative a servizi produttivi</b>									
<b>Servizio 12 06</b>									
<b>Altri servizi produttivi</b>									
<b>1 12 06 01</b> Personale	0,00	RS CP T	0,00 0,00 0,00		0,00 0,00 0,00	0,00 0,00 0,00	0,00 0,00 0,00	0,00 0,00 0,00	0,00 0,00 0,00
<b>1 12 06 02</b> Acquisto di beni di consumo e/omaterie prime	0,00	RS CP T	0,00 0,00 0,00		0,00 0,00 0,00	0,00 0,00 0,00	0,00 0,00 0,00	0,00 0,00 0,00	0,00 0,00 0,00
<b>1 12 06 03</b> Prestazioni di servizio	0,00	RS CP T	172.007,97 102.000,00 274.007,97		170.688,32 50.870,90 221.559,22	1.319,65 49.000,00 50.319,65	172.007,97 99.870,90 271.878,87	0,00 -2.129,10	
<b>1 12 06 04</b> Utilizzo di beni di terzi	0,00	RS CP T	0,00 0,00 0,00		0,00 0,00 0,00	0,00 0,00 0,00	0,00 0,00 0,00	0,00 0,00 0,00	0,00 0,00 0,00
<b>1 12 06 05</b> Trasferimenti	0,00	RS CP T	0,00 0,00 0,00		0,00 0,00 0,00	0,00 0,00 0,00	0,00 0,00 0,00	0,00 0,00 0,00	0,00 0,00 0,00
<b>1 12 06 06</b> Interessi passivi e oneri finanziari diversi	0,00	RS CP T	0,00 0,00 0,00		0,00 0,00 0,00	0,00 0,00 0,00	0,00 0,00 0,00	0,00 0,00 0,00	0,00 0,00 0,00
<b>1 12 06 07</b> Imposte e tasse	0,00	RS CP T	0,00 0,00 0,00		0,00 0,00 0,00	0,00 0,00 0,00	0,00 0,00 0,00	0,00 0,00 0,00	0,00 0,00 0,00
<b>1 12 06 08</b> Oneri straordinari della gestione corrente	0,00	RS CP T	0,00 0,00 0,00		0,00 0,00 0,00	0,00 0,00 0,00	0,00 0,00 0,00	0,00 0,00 0,00	0,00 0,00 0,00
<b>1 12 06 09</b> Ammortamenti di esercizio	0,00	RS CP T	0,00 0,00 0,00		0,00 0,00 0,00	0,00 0,00 0,00	0,00 0,00 0,00	0,00 0,00 0,00	0,00 0,00 0,00
<b>Totale</b>	0,00		172.007,97 102.000,00 274.007,97		170.688,32 50.870,90 221.559,22	1.319,65 49.000,00 50.319,65	172.007,97 99.870,90 271.878,87	0,00 -2.129,10	

Totale Funzione 12		172.007,97	170.688,32	1.319,65	172.007,97	0,00
		159.042,24	107.913,14	49.000,00	156.913,14	-2.129,10
	0,00	331.050,21	278.601,46	50.319,65	328.921,11	
TOTALE Titolo 1		19.597.262,31	13.075.251,32	5.347.785,01	18.423.036,33	-1.174.225,98
		38.615.617,73	17.031.563,83	10.270.681,61	27.302.245,44	-11.313.372,29
	0,00	58.212.880,04	30.106.815,15	15.618.466,62	45.725.281,77	



DESCRIZIONE	RS CP T	Residui conservati e stanziamenti definitivi di bilancio Residui (A) Competenza (F) Totale (M)	n.ro di riferi mento allo svolgi mento	Conto del tesoriere		Determinazione dei residui		Impegni (D = B + C) Residui (D = B + C) Competenza (I = G + H)(**) Impegni al 31 Dicembre (P = D + I)	Minori residui o economie (E = A - D)(*)  (L = F - I)
				Pagamenti		Residui da riportare			
				Residui (B)	Residui (C)	Residui (B)	Residui (C)		
				Competenza (G)	Competenza (H)	Competenza (G)	Competenza (H)		
Totale (N)	Residui al 31 Dicembre (O = C+H)								
<b>Titolo 2 - Spese in conto capitale</b>									
<b>Funzione 01 - Funzioni generali di amministrazione, di gestione e di controllo</b>									
<b>Servizio 01 01</b>									
<b>Organi istituzionali, partecipazione e decentramento</b>									
<b>2 01 01 01</b> Acquisizione di beni immobili	0,00	RS CP T	0,00 0,00 0,00		0,00 0,00 0,00	0,00 0,00 0,00	0,00 0,00 0,00	0,00 0,00 0,00	0,00 0,00 0,00
<b>2 01 01 02</b> Espropri e servitù onerose	0,00	RS CP T	0,00 0,00 0,00		0,00 0,00 0,00	0,00 0,00 0,00	0,00 0,00 0,00	0,00 0,00 0,00	0,00 0,00 0,00
<b>2 01 01 03</b> Acquisto di beni specifici per realizzazioni in economia	0,00	RS CP T	0,00 0,00 0,00		0,00 0,00 0,00	0,00 0,00 0,00	0,00 0,00 0,00	0,00 0,00 0,00	0,00 0,00 0,00
<b>2 01 01 04</b> Utilizzo di beni di terzi per per realizzazioni in economia	0,00	RS CP T	0,00 0,00 0,00		0,00 0,00 0,00	0,00 0,00 0,00	0,00 0,00 0,00	0,00 0,00 0,00	0,00 0,00 0,00
<b>2 01 01 05</b> Acquisizione di beni mobili, macchine ed attrezzature tecnico-scientifiche	0,00	RS CP T	0,00 0,00 0,00		0,00 0,00 0,00	0,00 0,00 0,00	0,00 0,00 0,00	0,00 0,00 0,00	0,00 0,00 0,00
<b>2 01 01 06</b> Incarichi professionali esterni	0,00	RS CP T	0,00 0,00 0,00		0,00 0,00 0,00	0,00 0,00 0,00	0,00 0,00 0,00	0,00 0,00 0,00	0,00 0,00 0,00
<b>2 01 01 07</b> Trasferimenti di capitali	0,00	RS CP T	0,00 0,00 0,00		0,00 0,00 0,00	0,00 0,00 0,00	0,00 0,00 0,00	0,00 0,00 0,00	0,00 0,00 0,00
<b>2 01 01 08</b> Partecipazioni azionarie	0,00	RS CP T	0,00 0,00 0,00		0,00 0,00 0,00	0,00 0,00 0,00	0,00 0,00 0,00	0,00 0,00 0,00	0,00 0,00 0,00
<b>2 01 01 09</b> Conferimenti di capitali	0,00	RS CP T	0,00 0,00 0,00		0,00 0,00 0,00	0,00 0,00 0,00	0,00 0,00 0,00	0,00 0,00 0,00	0,00 0,00 0,00
<b>2 01 01 10</b> Concessioni di crediti e anticipazioni	0,00	RS CP T	0,00 0,00 0,00		0,00 0,00 0,00	0,00 0,00 0,00	0,00 0,00 0,00	0,00 0,00 0,00	0,00 0,00 0,00
<b>Totale</b>	<b>0,00</b>		<b>0,00</b> <b>0,00</b> <b>0,00</b>		<b>0,00</b> <b>0,00</b> <b>0,00</b>	<b>0,00</b> <b>0,00</b> <b>0,00</b>	<b>0,00</b> <b>0,00</b> <b>0,00</b>	<b>0,00</b> <b>0,00</b> <b>0,00</b>	<b>0,00</b> <b>0,00</b> <b>0,00</b>

Parziale Funzione 01			0,00 0,00 0,00		0,00 0,00 0,00	0,00 0,00 0,00	0,00 0,00 0,00	0,00 0,00 0,00	0,00 0,00 0,00
Parziale Titolo 2	0,00		0,00 0,00 0,00		0,00 0,00 0,00	0,00 0,00 0,00	0,00 0,00 0,00	0,00 0,00 0,00	0,00 0,00 0,00

DESCRIZIONE	RS CP T	Residui conservati e stanziamenti definitivi di bilancio Residui (A) Competenza (F) Totale (M)	n.ro di riferi mento allo svolgi mento	Conto del tesoriere		Determinazione dei residui		Minori residui o economie ( E = A - D )(*)
				Pagamenti		Residui da riportare		
				Residui (B)	Residui (C)	Residui (D = B + C )	Residui (E = A - D )(*)	
				Competenza (G)	Competenza (H)	Competenza (I = G + H)(**)	Impegni (L = F - I )	
Bilancio	T	Totale (M)		Totale (N)	Residui al 31 Dicembre (O = C+H)	Impegni al 31 Dicembre (P = D + I )		
<b>Funzione 01 - Funzioni generali di amministrazione, di gestione e di controllo</b>								
<b>Servizio 01 02</b>								
<b>Segreteria generale, personale ed organizzazione</b>								
<b>2 01 02 01</b> Acquisizione di beni immobili	0,00	0,00		0,00	0,00	0,00	0,00	0,00
<b>2 01 02 02</b> Espropri e servitù onerose	0,00	0,00		0,00	0,00	0,00	0,00	0,00
<b>2 01 02 03</b> Acquisto di beni specifici per realizzazioni in economia	0,00	48.180,01 80.000,00 128.180,01		9.948,12 0,00 9.948,12	35.000,00 69.661,52 104.661,52	44.948,12 69.661,52 114.609,64	-3.231,89 -10.338,48	
<b>2 01 02 04</b> Utilizzo di beni di terzi per per realizzazioni in economia	0,00	0,00		0,00	0,00	0,00	0,00	0,00
<b>2 01 02 05</b> Acquisizione di beni mobili, macchine ed attrezzature tecnico-scientifiche	0,00	0,00		0,00	0,00	0,00	0,00	0,00
<b>2 01 02 06</b> Incarichi professionali esterni	0,00	0,00		0,00	0,00	0,00	0,00	0,00
<b>2 01 02 07</b> Trasferimenti di capitali	0,00	0,00		0,00	0,00	0,00	0,00	0,00
<b>2 01 02 08</b> Partecipazioni azionarie	0,00	0,00		0,00	0,00	0,00	0,00	0,00
<b>2 01 02 09</b> Conferimenti di capitali	0,00	0,00		0,00	0,00	0,00	0,00	0,00
<b>2 01 02 10</b> Concessioni di crediti e anticipazioni	0,00	0,00		0,00	0,00	0,00	0,00	0,00
<b>Totale</b>	<b>0,00</b>	<b>128.180,01</b>		<b>9.948,12</b>	<b>104.661,52</b>	<b>114.609,64</b>	<b>-3.231,89</b>	<b>-10.338,48</b>

Parziale Funzione 01		48.180,01		9.948,12	35.000,00	44.948,12	-3.231,89
		80.000,00		0,00	69.661,52	69.661,52	-10.338,48
	0,00	128.180,01		9.948,12	104.661,52	114.609,64	
Parziale Titolo 2		48.180,01		9.948,12	35.000,00	44.948,12	-3.231,89
		80.000,00		0,00	69.661,52	69.661,52	-10.338,48
	0,00	128.180,01		9.948,12	104.661,52	114.609,64	

DESCRIZIONE	RS	CP	T	Residui conservati e stanziamenti definitivi di bilancio Residui (A) Competenza (F) Totale (M)	n.ro di riferimento allo svolgimento	Conto del tesoriere		Determinazione dei residui		Impegni (D = B + C) Residui (D = B + C) Competenza (I = G + H)(**) Impegni al 31 Dicembre (P = D + I)	Minori residui o economie (E = A - D)(*)  (L = F - I)
						Pagamenti		Residui da riportare			
						Residui (B)	Competenza (G)	Residui (C)	Competenza (H)		
						Totale (N)		Residui al 31 Dicembre (O = C+H)			
<b>Funzione 01 - Funzioni generali di amministrazione, di gestione e di controllo</b>											
<b>Servizio 01 03</b>											
<b>Gestione economica, finanziaria, programmazione, provveditorato e controllo di gestione</b>											
<b>2 01 03 01</b> Acquisizione di beni immobili	0,00			0,00 0,00 0,00		0,00 0,00 0,00	0,00 0,00 0,00	0,00 0,00 0,00	0,00 0,00 0,00	0,00 0,00 0,00	0,00 0,00 0,00
<b>2 01 03 02</b> Espropri e servitù onerose	0,00			0,00 0,00 0,00		0,00 0,00 0,00	0,00 0,00 0,00	0,00 0,00 0,00	0,00 0,00 0,00	0,00 0,00 0,00	0,00 0,00 0,00
<b>2 01 03 03</b> Acquisto di beni specifici per realizzazioni in economia	0,00			0,00 0,00 0,00		0,00 0,00 0,00	0,00 0,00 0,00	0,00 0,00 0,00	0,00 0,00 0,00	0,00 0,00 0,00	0,00 0,00 0,00
<b>2 01 03 04</b> Utilizzo di beni di terzi per per realizzazioni in economia	0,00			0,00 0,00 0,00		0,00 0,00 0,00	0,00 0,00 0,00	0,00 0,00 0,00	0,00 0,00 0,00	0,00 0,00 0,00	0,00 0,00 0,00
<b>2 01 03 05</b> Acquisizione di beni mobili, macchine ed attrezzature tecnico-scientifiche	0,00			0,00 0,00 0,00		0,00 0,00 0,00	0,00 0,00 0,00	0,00 0,00 0,00	0,00 0,00 0,00	0,00 0,00 0,00	0,00 0,00 0,00
<b>2 01 03 06</b> Incarichi professionali esterni	0,00			0,00 0,00 0,00		0,00 0,00 0,00	0,00 0,00 0,00	0,00 0,00 0,00	0,00 0,00 0,00	0,00 0,00 0,00	0,00 0,00 0,00
<b>2 01 03 07</b> Trasferimenti di capitali	0,00			0,00 0,00 0,00		0,00 0,00 0,00	0,00 0,00 0,00	0,00 0,00 0,00	0,00 0,00 0,00	0,00 0,00 0,00	0,00 0,00 0,00
<b>2 01 03 08</b> Partecipazioni azionarie	0,00			0,00 0,00 0,00		0,00 0,00 0,00	0,00 0,00 0,00	0,00 0,00 0,00	0,00 0,00 0,00	0,00 0,00 0,00	0,00 0,00 0,00
<b>2 01 03 09</b> Conferimenti di capitali	0,00			0,00 0,00 0,00		0,00 0,00 0,00	0,00 0,00 0,00	0,00 0,00 0,00	0,00 0,00 0,00	0,00 0,00 0,00	0,00 0,00 0,00
<b>2 01 03 10</b> Concessioni di crediti e anticipazioni	0,00			0,00 0,00 0,00		0,00 0,00 0,00	0,00 0,00 0,00	0,00 0,00 0,00	0,00 0,00 0,00	0,00 0,00 0,00	0,00 0,00 0,00
<b>Totale</b>	<b>0,00</b>			<b>0,00</b> <b>0,00</b> <b>0,00</b>		<b>0,00</b> <b>0,00</b> <b>0,00</b>	<b>0,00</b> <b>0,00</b> <b>0,00</b>	<b>0,00</b> <b>0,00</b> <b>0,00</b>	<b>0,00</b> <b>0,00</b> <b>0,00</b>	<b>0,00</b> <b>0,00</b> <b>0,00</b>	<b>0,00</b> <b>0,00</b> <b>0,00</b>

Parziale Funzione 01		48.180,01		9.948,12	35.000,00	44.948,12	-3.231,89
	0,00	80.000,00		0,00	69.661,52	69.661,52	-10.338,48
Parziale Titolo 2		128.180,01		9.948,12	104.661,52	114.609,64	
	0,00	48.180,01		9.948,12	35.000,00	44.948,12	-3.231,89
		80.000,00		0,00	69.661,52	69.661,52	-10.338,48
	0,00	128.180,01		9.948,12	104.661,52	114.609,64	

DESCRIZIONE	RS	CP	T	Residui conservati e stanziamenti definitivi di bilancio Residui (A) Competenza (F) Totale (M)	n.ro di riferimento allo svolgimento	Conto del tesoriere		Determinazione dei residui		Impegni (D = B + C)	Minori residui o economie (E = A - D)(*)
						Pagamenti		Residui da riportare			
						Residui (B)		Residui (C)		Residui (D = B + C)	
						Competenza (G)		Competenza (H)		Competenza (I = G + H)(**)	
Bilancio				Totale (N)		Residui al 31 Dicembre (O = C+H)		Impegni al 31 Dicembre (P = D + I)		(L = F - I)	
<b>Funzione 01 - Funzioni generali di amministrazione, di gestione e di controllo</b>											
<b>Servizio 01 04</b>											
<b>Gestione delle entrate tributarie e servizi fiscali</b>											
<b>2 01 04 01</b> Acquisizione di beni immobili	0,00	RS		0,00		0,00	0,00	0,00	0,00	0,00	0,00
		CP		0,00		0,00	0,00	0,00	0,00	0,00	0,00
		T		0,00		0,00	0,00	0,00	0,00	0,00	0,00
<b>2 01 04 02</b> Espropri e servitù onerose	0,00	RS		0,00		0,00	0,00	0,00	0,00	0,00	0,00
		CP		0,00		0,00	0,00	0,00	0,00	0,00	0,00
		T		0,00		0,00	0,00	0,00	0,00	0,00	0,00
<b>2 01 04 03</b> Acquisto di beni specifici per realizzazioni in economia	0,00	RS		0,00		0,00	0,00	0,00	0,00	0,00	0,00
		CP		0,00		0,00	0,00	0,00	0,00	0,00	0,00
		T		0,00		0,00	0,00	0,00	0,00	0,00	0,00
<b>2 01 04 04</b> Utilizzo di beni di terzi per realizzazioni in economia	0,00	RS		0,00		0,00	0,00	0,00	0,00	0,00	0,00
		CP		0,00		0,00	0,00	0,00	0,00	0,00	0,00
		T		0,00		0,00	0,00	0,00	0,00	0,00	0,00
<b>2 01 04 05</b> Acquisizione di beni mobili, macchine ed attrezzature tecno-scientifiche	0,00	RS		0,00		0,00	0,00	0,00	0,00	0,00	0,00
		CP		0,00		0,00	0,00	0,00	0,00	0,00	0,00
		T		0,00		0,00	0,00	0,00	0,00	0,00	0,00
<b>2 01 04 06</b> Incarichi professionali esterni	0,00	RS		0,00		0,00	0,00	0,00	0,00	0,00	0,00
		CP		0,00		0,00	0,00	0,00	0,00	0,00	0,00
		T		0,00		0,00	0,00	0,00	0,00	0,00	0,00
<b>2 01 04 07</b> Trasferimenti di capitale	0,00	RS		0,00		0,00	0,00	0,00	0,00	0,00	0,00
		CP		0,00		0,00	0,00	0,00	0,00	0,00	0,00
		T		0,00		0,00	0,00	0,00	0,00	0,00	0,00
<b>2 01 04 08</b> Partecipazioni azionarie	0,00	RS		0,00		0,00	0,00	0,00	0,00	0,00	0,00
		CP		0,00		0,00	0,00	0,00	0,00	0,00	0,00
		T		0,00		0,00	0,00	0,00	0,00	0,00	0,00
<b>2 01 04 09</b> Conferimenti di capitale	0,00	RS		0,00		0,00	0,00	0,00	0,00	0,00	0,00
		CP		0,00		0,00	0,00	0,00	0,00	0,00	0,00
		T		0,00		0,00	0,00	0,00	0,00	0,00	0,00
<b>2 01 04 10</b> Concessioni di crediti e anticipazioni	0,00	RS		0,00		0,00	0,00	0,00	0,00	0,00	0,00
		CP		0,00		0,00	0,00	0,00	0,00	0,00	0,00
		T		0,00		0,00	0,00	0,00	0,00	0,00	0,00
<b>Totale</b>	<b>0,00</b>			<b>0,00</b>		<b>0,00</b>	<b>0,00</b>	<b>0,00</b>	<b>0,00</b>	<b>0,00</b>	<b>0,00</b>

Parziale Funzione 01			48.180,01		9.948,12	35.000,00	44.948,12	-3.231,89
			80.000,00		0,00	69.661,52	69.661,52	-10.338,48
	0,00		128.180,01		9.948,12	104.661,52	114.609,64	
Parziale Titolo 2			48.180,01		9.948,12	35.000,00	44.948,12	-3.231,89
			80.000,00		0,00	69.661,52	69.661,52	-10.338,48
	0,00		128.180,01		9.948,12	104.661,52	114.609,64	

DESCRIZIONE	RS	CP	T	Residui conservati e stanziamenti definitivi di bilancio Residui (A) Competenza (F) Totale (M)	n.ro di riferimento allo svolgimento	Conto del tesoriere		Determinazione dei residui		Impegni (D = B + C) Residui (D = B + C) Competenza (I = G + H)(**) Impegni al 31 Dicembre (P = D + I)	Minori residui o economie (E = A - D)(*)  (L = F - I)
						Pagamenti		Residui da riportare			
						Residui (B)	Residui (C)	Residui (B)	Residui (C)		
						Competenza (G)	Competenza (H)	Residui al 31 Dicembre (O = C+H)	Residui al 31 Dicembre (O = C+H)		
<b>Funzione 01 - Funzioni generali di amministrazione, di gestione e di controllo</b>											
<b>Servizio 01 05 Gestione dei beni demaniali e patrimoniali</b>											
<b>2 01 05 01</b> Acquisizione di beni immobili	0,00	RS CP T		5.635.174,62 7.127.205,04 12.762.379,66		784.585,22 3.261.524,79 4.046.110,01	4.784.749,80 2.799.909,37 7.584.659,17	5.569.335,02 6.061.434,16 11.630.769,18		-65.839,60 -1.065.770,88	
<b>2 01 05 02</b> Espropri e servitù onerose	0,00	RS CP T		150.000,00 51.000,00 201.000,00		0,00 0,00 0,00	150.000,00 0,00 150.000,00	150.000,00 0,00 150.000,00		0,00 -51.000,00	
<b>2 01 05 03</b> Acquisto di beni specifici per realizzazioni in economia	0,00	RS CP T		0,00 0,00 0,00		0,00 0,00 0,00	0,00 0,00 0,00	0,00 0,00 0,00		0,00 0,00	
<b>2 01 05 04</b> Utilizzo di beni di terzi per realizzazioni in economia	0,00	RS CP T		0,00 0,00 0,00		0,00 0,00 0,00	0,00 0,00 0,00	0,00 0,00 0,00		0,00 0,00	
<b>2 01 05 05</b> Acquisizione di beni mobili, macchine ed attrezzature tecno-scientifiche	0,00	RS CP T		64.478,00 0,00 64.478,00		14.300,00 0,00 14.300,00	50.178,00 0,00 50.178,00	64.478,00 0,00 64.478,00		0,00 0,00	
<b>2 01 05 06</b> Incarichi professionali esterni	0,00	RS CP T		275.487,40 50.000,00 325.487,40		148.321,52 0,00 148.321,52	74.995,06 13.000,00 87.995,06	223.316,58 13.000,00 236.316,58		-52.170,82 -37.000,00	
<b>2 01 05 07</b> Trasferimenti di capitale	0,00	RS CP T		0,00 0,00 0,00		0,00 0,00 0,00	0,00 0,00 0,00	0,00 0,00 0,00		0,00 0,00	
<b>2 01 05 08</b> Partecipazioni azionarie	0,00	RS CP T		0,00 0,00 0,00		0,00 0,00 0,00	0,00 0,00 0,00	0,00 0,00 0,00		0,00 0,00	
<b>2 01 05 09</b> Conferimenti di capitale	0,00	RS CP T		0,00 0,00 0,00		0,00 0,00 0,00	0,00 0,00 0,00	0,00 0,00 0,00		0,00 0,00	
<b>2 01 05 10</b> Concessioni di crediti e anticipazioni	0,00	RS CP T		0,00 0,00 0,00		0,00 0,00 0,00	0,00 0,00 0,00	0,00 0,00 0,00		0,00 0,00	
<b>Totale</b>	0,00			6.125.140,02 7.228.205,04 13.353.345,06		947.206,74 3.261.524,79 4.208.731,53	5.059.922,86 2.812.909,37 7.872.832,23	6.007.129,60 6.074.434,16 12.081.563,76		-118.010,42 -1.153.770,88	

Parziale Funzione 01				6.173.320,03 7.308.205,04 13.481.525,07		957.154,86 3.261.524,79 4.218.679,65	5.094.922,86 2.882.570,89 7.977.493,75	6.052.077,72 6.144.095,68 12.196.173,40		-121.242,31 -1.164.109,36
Parziale Titolo 2	0,00			6.173.320,03 7.308.205,04 13.481.525,07		957.154,86 3.261.524,79 4.218.679,65	5.094.922,86 2.882.570,89 7.977.493,75	6.052.077,72 6.144.095,68 12.196.173,40		-121.242,31 -1.164.109,36

DESCRIZIONE	RS	CP	T	Residui conservati e stanziamenti definitivi di bilancio Residui (A) Competenza (F) Totale (M)	n.ro di riferimento allo svolgimento	Conto del tesoriere		Determinazione dei residui		Impegni (D = B + C)	Minori residui o economie (E = A - D)(*)				
						Pagamenti		Residui da riportare							
						Residui (B)		Residui (C)		Competenza (G)		Competenza (H)		Competenza (I = G + H)(**)	
						Totale (N)		Residui al 31 Dicembre (O = C+H)		Impegni al 31 Dicembre (P = D + I)		(L = F - I)			
<b>Funzione 01 - Funzioni generali di amministrazione, di gestione e di controllo</b>															
<b>Servizio 01 06 Ufficio tecnico</b>															
<b>2 01 06 01</b> Acquisizione di beni immobili	0,00			0,00 0,00 0,00		0,00 0,00 0,00	0,00 0,00 0,00	0,00 0,00 0,00	0,00 0,00 0,00	0,00 0,00 0,00	0,00 0,00 0,00				
<b>2 01 06 02</b> Espropri e servitù onerose	0,00			124.986,52 20.000,00 144.986,52		116.613,00 5.560,13 122.173,13	0,00 3.172,00 3.172,00	116.613,00 8.732,13 125.345,13	0,00 8.732,13 125.345,13	0,00 8.732,13 125.345,13	-8.373,52 -11.267,87				
<b>2 01 06 03</b> Acquisto di beni specifici per realizzazioni in economia	0,00			762.000,00 90.000,00 852.000,00		61.336,12 0,00 61.336,12	700.663,88 90.000,00 790.663,88	762.000,00 90.000,00 852.000,00	762.000,00 90.000,00 852.000,00	762.000,00 90.000,00 852.000,00	0,00 0,00				
<b>2 01 06 04</b> Utilizzo di beni di terzi per per realizzazioni in economia	0,00			0,00 0,00 0,00		0,00 0,00 0,00	0,00 0,00 0,00	0,00 0,00 0,00	0,00 0,00 0,00	0,00 0,00 0,00	0,00 0,00				
<b>2 01 06 05</b> Acquisizione di beni mobili, macchine ed attrezzature tecnico-scientifiche	0,00			0,00 15.000,00 15.000,00		0,00 0,00 0,00	0,00 9.293,87 9.293,87	0,00 9.293,87 9.293,87	0,00 9.293,87 9.293,87	0,00 9.293,87 9.293,87	0,00 -5.706,13				
<b>2 01 06 06</b> Incarichi professionali esterni	0,00			15.386,84 0,00 15.386,84		11.309,14 0,00 11.309,14	4.005,10 0,00 4.005,10	15.314,24 0,00 15.314,24	15.314,24 0,00 15.314,24	15.314,24 0,00 15.314,24	-72,60 0,00				
<b>2 01 06 07</b> Trasferimenti di capitali	0,00			0,00 0,00 0,00		0,00 0,00 0,00	0,00 0,00 0,00	0,00 0,00 0,00	0,00 0,00 0,00	0,00 0,00 0,00	0,00 0,00				
<b>2 01 06 08</b> Partecipazioni azionarie	0,00			0,00 0,00 0,00		0,00 0,00 0,00	0,00 0,00 0,00	0,00 0,00 0,00	0,00 0,00 0,00	0,00 0,00 0,00	0,00 0,00				
<b>2 01 06 09</b> Conferimenti di capitali	0,00			0,00 0,00 0,00		0,00 0,00 0,00	0,00 0,00 0,00	0,00 0,00 0,00	0,00 0,00 0,00	0,00 0,00 0,00	0,00 0,00				
<b>2 01 06 10</b> Concessioni di crediti e anticipazioni	0,00			0,00 0,00 0,00		0,00 0,00 0,00	0,00 0,00 0,00	0,00 0,00 0,00	0,00 0,00 0,00	0,00 0,00 0,00	0,00 0,00				
<b>Totale</b>	0,00			902.373,36 125.000,00 1.027.373,36		189.258,26 5.560,13 194.818,39	704.668,98 102.465,87 807.134,85	893.927,24 108.026,00 1.001.953,24	893.927,24 108.026,00 1.001.953,24	893.927,24 108.026,00 1.001.953,24	-8.446,12 -16.974,00				

Parziale Funzione 01			7.075.693,39		1.146.413,12	5.799.591,84	6.946.004,96	-129.688,43
	0,00		7.433.205,04		3.267.084,92	2.985.036,76	6.252.121,68	-1.181.083,36
			14.508.898,43		4.413.498,04	8.784.628,60	13.198.126,64	
Parziale Titolo 2			7.075.693,39		1.146.413,12	5.799.591,84	6.946.004,96	-129.688,43
	0,00		7.433.205,04		3.267.084,92	2.985.036,76	6.252.121,68	-1.181.083,36
			14.508.898,43		4.413.498,04	8.784.628,60	13.198.126,64	

DESCRIZIONE	RS	CP	T	Residui conservati e stanziamenti definitivi di bilancio Residui (A) Competenza (F) Totale (M)	n.ro di riferimento allo svolgimento	Conto del tesoriere		Determinazione dei residui		Impegni (D = B + C)	Minori residui o economie (E = A - D)(*)				
						Pagamenti		Residui da riportare							
						Residui (B)		Residui (C)		Competenza (G)		Competenza (H)		Competenza (I = G + H)(**)	
						Totale (N)		Residui al 31 Dicembre (O = C+H)		Impegni al 31 Dicembre (P = D + I)		(L = F - I)			
<b>Funzione 01 - Funzioni generali di amministrazione, di gestione e di controllo</b>															
<b>Servizio 01 07</b>															
<b>Anagrafe, elettorale, stato civile, leva e servizio statistico</b>															
<b>2 01 07 01</b> Acquisizione di beni immobili	0,00			0,00 0,00 0,00		0,00 0,00 0,00	0,00 0,00 0,00	0,00 0,00 0,00	0,00 0,00 0,00	0,00 0,00 0,00	0,00 0,00 0,00				
<b>2 01 07 02</b> Espropri e servitù onerose	0,00			0,00 0,00 0,00		0,00 0,00 0,00	0,00 0,00 0,00	0,00 0,00 0,00	0,00 0,00 0,00	0,00 0,00 0,00	0,00 0,00 0,00				
<b>2 01 07 03</b> Acquisto di beni specifici per realizzazioni in economia	0,00			0,00 0,00 0,00		0,00 0,00 0,00	0,00 0,00 0,00	0,00 0,00 0,00	0,00 0,00 0,00	0,00 0,00 0,00	0,00 0,00 0,00				
<b>2 01 07 04</b> Utilizzo di beni di terzi per per realizzazioni in economia	0,00			0,00 0,00 0,00		0,00 0,00 0,00	0,00 0,00 0,00	0,00 0,00 0,00	0,00 0,00 0,00	0,00 0,00 0,00	0,00 0,00 0,00				
<b>2 01 07 05</b> Acquisizione di beni mobili, macchine ed attrezzature tecnico-scientifiche	0,00			0,00 0,00 0,00		0,00 0,00 0,00	0,00 0,00 0,00	0,00 0,00 0,00	0,00 0,00 0,00	0,00 0,00 0,00	0,00 0,00 0,00				
<b>2 01 07 06</b> Incarichi professionali esterni	0,00			0,00 0,00 0,00		0,00 0,00 0,00	0,00 0,00 0,00	0,00 0,00 0,00	0,00 0,00 0,00	0,00 0,00 0,00	0,00 0,00 0,00				
<b>2 01 07 07</b> Trasferimenti di capitali	0,00			0,00 0,00 0,00		0,00 0,00 0,00	0,00 0,00 0,00	0,00 0,00 0,00	0,00 0,00 0,00	0,00 0,00 0,00	0,00 0,00 0,00				
<b>2 01 07 08</b> Partecipazioni azionarie	0,00			0,00 0,00 0,00		0,00 0,00 0,00	0,00 0,00 0,00	0,00 0,00 0,00	0,00 0,00 0,00	0,00 0,00 0,00	0,00 0,00 0,00				
<b>2 01 07 09</b> Conferimenti di capitali	0,00			0,00 0,00 0,00		0,00 0,00 0,00	0,00 0,00 0,00	0,00 0,00 0,00	0,00 0,00 0,00	0,00 0,00 0,00	0,00 0,00 0,00				
<b>2 01 07 10</b> Concessioni di crediti e anticipazioni	0,00			0,00 0,00 0,00		0,00 0,00 0,00	0,00 0,00 0,00	0,00 0,00 0,00	0,00 0,00 0,00	0,00 0,00 0,00	0,00 0,00 0,00				
<b>Totale</b>	<b>0,00</b>			<b>0,00</b> <b>0,00</b> <b>0,00</b>		<b>0,00</b> <b>0,00</b> <b>0,00</b>	<b>0,00</b> <b>0,00</b> <b>0,00</b>	<b>0,00</b> <b>0,00</b> <b>0,00</b>	<b>0,00</b> <b>0,00</b> <b>0,00</b>	<b>0,00</b> <b>0,00</b> <b>0,00</b>	<b>0,00</b> <b>0,00</b> <b>0,00</b>				

Parziale Funzione 01		7.075.693,39		1.146.413,12	5.799.591,84	6.946.004,96	-129.688,43
		7.433.205,04		3.267.084,92	2.985.036,76	6.252.121,68	-1.181.083,36
	0,00	14.508.898,43		4.413.498,04	8.784.628,60	13.198.126,64	
Parziale Titolo 2		7.075.693,39		1.146.413,12	5.799.591,84	6.946.004,96	-129.688,43
		7.433.205,04		3.267.084,92	2.985.036,76	6.252.121,68	-1.181.083,36
	0,00	14.508.898,43		4.413.498,04	8.784.628,60	13.198.126,64	

DESCRIZIONE	RS	CP	T	Residui conservati e stanziamenti definitivi di bilancio Residui (A) Competenza (F) Totale (M)	n.ro di riferimento allo svolgimento	Conto del tesoriere		Determinazione dei residui		Impegni (D = B + C)	Minori residui o economie (E = A - D)(*)				
						Pagamenti		Residui da riportare							
						Residui (B)		Residui (C)		Competenza (G)		Competenza (H)		Competenza (I = G + H)(**)	
						Totale (N)		Residui al 31 Dicembre (O = C+H)		Impegni al 31 Dicembre (P = D + I)		(L = F - I)			
<b>Funzione 01 - Funzioni generali di amministrazione, di gestione e di controllo</b>															
<b>Servizio 01 08</b>															
<b>Altri servizi generali</b>															
<b>2 01 08 01</b> Acquisizione di beni immobili	0,00	RS		108.436,41		8.668,77	99.767,64	108.436,41	0,00	0,00	0,00				
		CP		0,00		0,00	0,00	0,00	0,00	0,00	0,00				
		T		108.436,41		8.668,77	99.767,64	108.436,41	0,00	0,00	0,00				
<b>2 01 08 02</b> Espropri e servitù onerose	0,00	RS		0,00		0,00	0,00	0,00	0,00	0,00	0,00				
		CP		0,00		0,00	0,00	0,00	0,00	0,00	0,00				
		T		0,00		0,00	0,00	0,00	0,00	0,00	0,00				
<b>2 01 08 03</b> Acquisto di beni specifici per realizzazioni in economia	0,00	RS		0,00		0,00	0,00	0,00	0,00	0,00	0,00				
		CP		0,00		0,00	0,00	0,00	0,00	0,00	0,00				
		T		0,00		0,00	0,00	0,00	0,00	0,00	0,00				
<b>2 01 08 04</b> Utilizzo di beni di terzi per realizzazioni in economia	0,00	RS		0,00		0,00	0,00	0,00	0,00	0,00	0,00				
		CP		0,00		0,00	0,00	0,00	0,00	0,00	0,00				
		T		0,00		0,00	0,00	0,00	0,00	0,00	0,00				
<b>2 01 08 05</b> Acquisizione di beni mobili, macchine ed attrezzature tecno-scientifiche	0,00	RS		0,00		0,00	0,00	0,00	0,00	0,00	0,00				
		CP		0,00		0,00	0,00	0,00	0,00	0,00	0,00				
		T		0,00		0,00	0,00	0,00	0,00	0,00	0,00				
<b>2 01 08 06</b> Incarichi professionali esterni	0,00	RS		0,00		0,00	0,00	0,00	0,00	0,00	0,00				
		CP		0,00		0,00	0,00	0,00	0,00	0,00	0,00				
		T		0,00		0,00	0,00	0,00	0,00	0,00	0,00				
<b>2 01 08 07</b> Trasferimenti di capitale	0,00	RS		18.303,13		0,00	18.303,13	18.303,13	0,00	0,00	0,00				
		CP		394.000,00		0,00	0,00	0,00	0,00	0,00	-394.000,00				
		T		412.303,13		0,00	18.303,13	18.303,13	0,00	0,00	0,00				
<b>2 01 08 08</b> Partecipazioni azionarie	0,00	RS		0,00		0,00	0,00	0,00	0,00	0,00	0,00				
		CP		0,00		0,00	0,00	0,00	0,00	0,00	0,00				
		T		0,00		0,00	0,00	0,00	0,00	0,00	0,00				
<b>2 01 08 09</b> Conferimenti di capitale	0,00	RS		0,00		0,00	0,00	0,00	0,00	0,00	0,00				
		CP		0,00		0,00	0,00	0,00	0,00	0,00	0,00				
		T		0,00		0,00	0,00	0,00	0,00	0,00	0,00				
<b>2 01 08 10</b> Concessioni di crediti e anticipazioni	0,00	RS		0,00		0,00	0,00	0,00	0,00	0,00	0,00				
		CP		0,00		0,00	0,00	0,00	0,00	0,00	0,00				
		T		0,00		0,00	0,00	0,00	0,00	0,00	0,00				
<b>Totale</b>	<b>0,00</b>			<b>126.739,54</b>		<b>8.668,77</b>	<b>118.070,77</b>	<b>126.739,54</b>	<b>0,00</b>	<b>0,00</b>	<b>0,00</b>				
				<b>394.000,00</b>		<b>0,00</b>	<b>0,00</b>	<b>0,00</b>	<b>0,00</b>	<b>0,00</b>	<b>-394.000,00</b>				
				<b>520.739,54</b>		<b>8.668,77</b>	<b>118.070,77</b>	<b>126.739,54</b>	<b>0,00</b>	<b>0,00</b>	<b>0,00</b>				

<b>Totale Funzione 01</b>			7.202.432,93		1.155.081,89	5.917.662,61	7.072.744,50	-129.688,43
	0,00		7.827.205,04		3.267.084,92	2.985.036,76	6.252.121,68	-1.575.083,36
			15.029.637,97		4.422.166,81	8.902.699,37	13.324.866,18	
<b>Parziale Titolo 2</b>			7.202.432,93		1.155.081,89	5.917.662,61	7.072.744,50	-129.688,43
	0,00		7.827.205,04		3.267.084,92	2.985.036,76	6.252.121,68	-1.575.083,36
			15.029.637,97		4.422.166,81	8.902.699,37	13.324.866,18	



DESCRIZIONE	RS	CP	T	Residui conservati e stanziamenti definitivi di bilancio Residui (A) Competenza (F) Totale (M)	n.ro di riferimento allo svolgimento	Conto del tesoriere		Determinazione dei residui		Impegni (D = B + C)	Minori residui o economie (E = A - D)(*)
						Pagamenti		Residui da riportare			
						Residui (B)		Residui (C)		Residui (D = B + C)	
						Competenza (G)		Competenza (H)		Competenza (I = G + H)(**)	
Bilancio				Totale (N)		Residui al 31 Dicembre (O = C+H)		Impegni al 31 Dicembre (P = D + I)		(L = F - I)	
<b>Titolo 2 - Spese in conto capitale</b>											
<b>Funzione 02 - Funzioni relative alla giustizia</b>											
<b>Servizio 02 01</b>											
<b>Uffici giudiziari</b>											
<b>2 02 01 01</b> Acquisizione di beni immobili	0,00	RS		0,00		0,00	0,00	0,00	0,00	0,00	0,00
		CP		0,00		0,00	0,00	0,00	0,00	0,00	0,00
		T		0,00		0,00	0,00	0,00	0,00	0,00	0,00
<b>2 02 01 02</b> Espropri e servitù onerose	0,00	RS		0,00		0,00	0,00	0,00	0,00	0,00	0,00
		CP		0,00		0,00	0,00	0,00	0,00	0,00	0,00
		T		0,00		0,00	0,00	0,00	0,00	0,00	0,00
<b>2 02 01 03</b> Acquisto di beni specifici per realizzazioni in economia	0,00	RS		0,00		0,00	0,00	0,00	0,00	0,00	0,00
		CP		0,00		0,00	0,00	0,00	0,00	0,00	0,00
		T		0,00		0,00	0,00	0,00	0,00	0,00	0,00
<b>2 02 01 04</b> Utilizzo di beni di terzi per per realizzazioni in economia	0,00	RS		0,00		0,00	0,00	0,00	0,00	0,00	0,00
		CP		0,00		0,00	0,00	0,00	0,00	0,00	0,00
		T		0,00		0,00	0,00	0,00	0,00	0,00	0,00
<b>2 02 01 05</b> Acquisizione di beni mobili, macchine ed attrezzature tecnico-scientifiche	0,00	RS		0,00		0,00	0,00	0,00	0,00	0,00	0,00
		CP		0,00		0,00	0,00	0,00	0,00	0,00	0,00
		T		0,00		0,00	0,00	0,00	0,00	0,00	0,00
<b>2 02 01 06</b> Incarichi professionali esterni	0,00	RS		0,00		0,00	0,00	0,00	0,00	0,00	0,00
		CP		0,00		0,00	0,00	0,00	0,00	0,00	0,00
		T		0,00		0,00	0,00	0,00	0,00	0,00	0,00
<b>2 02 01 07</b> Trasferimenti di capitali	0,00	RS		0,00		0,00	0,00	0,00	0,00	0,00	0,00
		CP		0,00		0,00	0,00	0,00	0,00	0,00	0,00
		T		0,00		0,00	0,00	0,00	0,00	0,00	0,00
<b>2 02 01 08</b> Partecipazioni azionarie	0,00	RS		0,00		0,00	0,00	0,00	0,00	0,00	0,00
		CP		0,00		0,00	0,00	0,00	0,00	0,00	0,00
		T		0,00		0,00	0,00	0,00	0,00	0,00	0,00
<b>2 02 01 09</b> Conferimenti di capitali	0,00	RS		0,00		0,00	0,00	0,00	0,00	0,00	0,00
		CP		0,00		0,00	0,00	0,00	0,00	0,00	0,00
		T		0,00		0,00	0,00	0,00	0,00	0,00	0,00
<b>2 02 01 10</b> Concessioni di crediti e anticipazioni	0,00	RS		0,00		0,00	0,00	0,00	0,00	0,00	0,00
		CP		0,00		0,00	0,00	0,00	0,00	0,00	0,00
		T		0,00		0,00	0,00	0,00	0,00	0,00	0,00
<b>Totale</b>	<b>0,00</b>			<b>0,00</b>		<b>0,00</b>	<b>0,00</b>	<b>0,00</b>	<b>0,00</b>	<b>0,00</b>	<b>0,00</b>

Parziale Funzione 02			0,00		0,00	0,00	0,00	0,00	0,00
			0,00		0,00	0,00	0,00	0,00	0,00
	0,00		0,00		0,00	0,00	0,00	0,00	0,00
Parziale Titolo 2			7.202.432,93		1.155.081,89	5.917.662,61	7.072.744,50	-129.688,43	
			7.827.205,04		3.267.084,92	2.985.036,76	6.252.121,68	-1.575.083,36	
	0,00		15.029.637,97		4.422.166,81	8.902.699,37	13.324.866,18		

DESCRIZIONE	RS	CP	T	Residui conservati e stanziamenti definitivi di bilancio Residui (A) Competenza (F) Totale (M)	n.ro di riferimento allo svolgimento	Conto del tesoriere		Determinazione dei residui		Impegni (D = B + C)	Minori residui o economie (E = A - D)(*)				
						Pagamenti		Residui da riportare							
						Residui (B)		Residui (C)		Competenza (G)		Competenza (H)		Competenza (I = G + H)(**)	
						Totale (N)		Residui al 31 Dicembre (O = C+H)		Impegni al 31 Dicembre (P = D + I)		(L = F - I)			
<b>Funzione 02 - Funzioni relative alla giustizia</b>															
<b>Servizio 02 02 Casa circondariale e altri servizi</b>															
<b>2 02 02 01</b> Acquisizione di beni immobili	0,00			0,00 0,00 0,00		0,00 0,00 0,00	0,00 0,00 0,00	0,00 0,00 0,00	0,00 0,00 0,00	0,00 0,00 0,00	0,00 0,00 0,00				
<b>2 02 02 02</b> Espropri e servitù onerose	0,00			0,00 0,00 0,00		0,00 0,00 0,00	0,00 0,00 0,00	0,00 0,00 0,00	0,00 0,00 0,00	0,00 0,00 0,00	0,00 0,00 0,00				
<b>2 02 02 03</b> Acquisto di beni specifici per realizzazioni in economia	0,00			0,00 0,00 0,00		0,00 0,00 0,00	0,00 0,00 0,00	0,00 0,00 0,00	0,00 0,00 0,00	0,00 0,00 0,00	0,00 0,00 0,00				
<b>2 02 02 04</b> Utilizzo di beni di terzi per per realizzazioni in economia	0,00			0,00 0,00 0,00		0,00 0,00 0,00	0,00 0,00 0,00	0,00 0,00 0,00	0,00 0,00 0,00	0,00 0,00 0,00	0,00 0,00 0,00				
<b>2 02 02 05</b> Acquisizione di beni mobili, macchine ed attrezzature tecnico-scientifiche	0,00			0,00 0,00 0,00		0,00 0,00 0,00	0,00 0,00 0,00	0,00 0,00 0,00	0,00 0,00 0,00	0,00 0,00 0,00	0,00 0,00 0,00				
<b>2 02 02 06</b> Incarichi professionali esterni	0,00			0,00 0,00 0,00		0,00 0,00 0,00	0,00 0,00 0,00	0,00 0,00 0,00	0,00 0,00 0,00	0,00 0,00 0,00	0,00 0,00 0,00				
<b>2 02 02 07</b> Trasferimenti di capitali	0,00			0,00 0,00 0,00		0,00 0,00 0,00	0,00 0,00 0,00	0,00 0,00 0,00	0,00 0,00 0,00	0,00 0,00 0,00	0,00 0,00 0,00				
<b>2 02 02 08</b> Partecipazioni azionarie	0,00			0,00 0,00 0,00		0,00 0,00 0,00	0,00 0,00 0,00	0,00 0,00 0,00	0,00 0,00 0,00	0,00 0,00 0,00	0,00 0,00 0,00				
<b>2 02 02 09</b> Conferimenti di capitali	0,00			0,00 0,00 0,00		0,00 0,00 0,00	0,00 0,00 0,00	0,00 0,00 0,00	0,00 0,00 0,00	0,00 0,00 0,00	0,00 0,00 0,00				
<b>2 02 02 10</b> Concessioni di crediti e anticipazioni	0,00			0,00 0,00 0,00		0,00 0,00 0,00	0,00 0,00 0,00	0,00 0,00 0,00	0,00 0,00 0,00	0,00 0,00 0,00	0,00 0,00 0,00				
<b>Totale</b>	<b>0,00</b>			<b>0,00</b> <b>0,00</b> <b>0,00</b>		<b>0,00</b> <b>0,00</b> <b>0,00</b>	<b>0,00</b> <b>0,00</b> <b>0,00</b>	<b>0,00</b> <b>0,00</b> <b>0,00</b>	<b>0,00</b> <b>0,00</b> <b>0,00</b>	<b>0,00</b> <b>0,00</b> <b>0,00</b>	<b>0,00</b> <b>0,00</b> <b>0,00</b>				

<b>Totale Funzione 02</b>			0,00 0,00 0,00		0,00 0,00 0,00	0,00 0,00 0,00	0,00 0,00 0,00	0,00 0,00 0,00	0,00 0,00 0,00	0,00 0,00 0,00
<b>Parziale Titolo 2</b>			7.202.432,93 7.827.205,04 15.029.637,97		1.155.081,89 3.267.084,92 4.422.166,81	5.917.662,61 2.985.036,76 8.902.699,37	7.072.744,50 6.252.121,68 13.324.866,18	-129.688,43 -1.575.083,36		

DESCRIZIONE	RS CP T	Residui conservati e stanziamenti definitivi di bilancio Residui (A) Competenza (F) Totale (M)	n.ro di riferi mento allo svolgi mento	Conto del tesoriere		Determinazione dei residui		Minori residui o economie ( E = A - D )(*)
				Pagamenti		Residui da riportare		
				Residui (B)	Residui (C)	Residui (D = B + C )	Residui (E = A - D )(*)	
				Competenza (G)	Competenza (H)	Competenza (I = G + H)(**)	Impegni (L = F - I )	
Bilancio	T	Totale (M)		Totale (N)	Residui al 31 Dicembre (O = C+H)	Impegni al 31 Dicembre (P = D + I )		
<b>Titolo 2 - Spese in conto capitale</b>								
<b>Funzione 03 - Funzioni di polizia locale</b>								
<b>Servizio 03 01</b>								
<b>Polizia municipale</b>								
<b>2 03 01 01</b> Acquisizione di beni immobili	0,00	0,00 0,00 0,00		0,00 0,00 0,00	0,00 0,00 0,00	0,00 0,00 0,00	0,00 0,00 0,00	0,00 0,00 0,00
<b>2 03 01 02</b> Espropri e servitù onerose	0,00	0,00 0,00 0,00		0,00 0,00 0,00	0,00 0,00 0,00	0,00 0,00 0,00	0,00 0,00 0,00	0,00 0,00 0,00
<b>2 03 01 03</b> Acquisto di beni specifici per realizzazioni in economia	0,00	0,00 0,00 0,00		0,00 0,00 0,00	0,00 0,00 0,00	0,00 0,00 0,00	0,00 0,00 0,00	0,00 0,00 0,00
<b>2 03 01 04</b> Utilizzo di beni di terzi per per realizzazioni in economia	0,00	0,00 0,00 0,00		0,00 0,00 0,00	0,00 0,00 0,00	0,00 0,00 0,00	0,00 0,00 0,00	0,00 0,00 0,00
<b>2 03 01 05</b> Acquisizione di beni mobili, macchine ed attrezzature tecnico-scientifiche	0,00	3.399,99 0,00 3.399,99		0,00 0,00 0,00	337,48 0,00 337,48	337,48 0,00 337,48	337,48 0,00 337,48	-3.062,51 0,00 0,00
<b>2 03 01 06</b> Incarichi professionali esterni	0,00	0,00 0,00 0,00		0,00 0,00 0,00	0,00 0,00 0,00	0,00 0,00 0,00	0,00 0,00 0,00	0,00 0,00 0,00
<b>2 03 01 07</b> Trasferimenti di capitali	0,00	0,00 0,00 0,00		0,00 0,00 0,00	0,00 0,00 0,00	0,00 0,00 0,00	0,00 0,00 0,00	0,00 0,00 0,00
<b>2 03 01 08</b> Partecipazioni azionarie	0,00	0,00 0,00 0,00		0,00 0,00 0,00	0,00 0,00 0,00	0,00 0,00 0,00	0,00 0,00 0,00	0,00 0,00 0,00
<b>2 03 01 09</b> Conferimenti di capitali	0,00	0,00 0,00 0,00		0,00 0,00 0,00	0,00 0,00 0,00	0,00 0,00 0,00	0,00 0,00 0,00	0,00 0,00 0,00
<b>2 03 01 10</b> Concessioni di crediti e anticipazioni	0,00	0,00 0,00 0,00		0,00 0,00 0,00	0,00 0,00 0,00	0,00 0,00 0,00	0,00 0,00 0,00	0,00 0,00 0,00
<b>Totale</b>	<b>0,00</b>	<b>3.399,99</b> 0,00 <b>3.399,99</b>		<b>0,00</b> 0,00 <b>0,00</b>	<b>337,48</b> 0,00 <b>337,48</b>	<b>337,48</b> 0,00 <b>337,48</b>	<b>337,48</b> 0,00 <b>337,48</b>	<b>-3.062,51</b> 0,00 <b>0,00</b>

Parziale Funzione 03		3.399,99		0,00	337,48	337,48	-3.062,51
	0,00	0,00		0,00	0,00	0,00	0,00
		3.399,99		0,00	337,48	337,48	
Parziale Titolo 2		7.205.832,92		1.155.081,89	5.918.000,09	7.073.081,98	-132.750,94
	0,00	7.827.205,04		3.267.084,92	2.985.036,76	6.252.121,68	-1.575.083,36
		15.033.037,96		4.422.166,81	8.903.036,85	13.325.203,66	

DESCRIZIONE	RS	CP	T	Residui conservati e stanziamenti definitivi di bilancio Residui (A) Competenza (F) Totale (M)	n.ro di riferimento allo svolgimento	Conto del tesoriere		Determinazione dei residui		Impegni (D = B + C)	Minori residui o economie (E = A - D)(*)
						Pagamenti	Residui da riportare	Residui (B)	Residui (C)		
						Competenza (G)	Competenza (H)	Competenza (I = G + H)(**)			
						Totale (N)	Residui al 31 Dicembre (O = C+H)	Impegni al 31 Dicembre (P = D + I)		(L = F - I)	
<b>Funzione 03 - Funzioni di polizia locale</b>											
<b>Servizio 03 02</b>											
<b>Polizia commerciale</b>											
<b>2 03 02 01</b> Acquisizione di beni immobili	0,00	RS		0,00		0,00	0,00	0,00	0,00	0,00	0,00
		CP		0,00		0,00	0,00	0,00	0,00	0,00	0,00
		T		0,00		0,00	0,00	0,00	0,00	0,00	0,00
<b>2 03 02 02</b> Espropri e servitù onerose	0,00	RS		0,00		0,00	0,00	0,00	0,00	0,00	0,00
		CP		0,00		0,00	0,00	0,00	0,00	0,00	0,00
		T		0,00		0,00	0,00	0,00	0,00	0,00	0,00
<b>2 03 02 03</b> Acquisto di beni specifici per realizzazioni in economia	0,00	RS		0,00		0,00	0,00	0,00	0,00	0,00	0,00
		CP		0,00		0,00	0,00	0,00	0,00	0,00	0,00
		T		0,00		0,00	0,00	0,00	0,00	0,00	0,00
<b>2 03 02 04</b> Utilizzo di beni di terzi per per realizzazioni in economia	0,00	RS		0,00		0,00	0,00	0,00	0,00	0,00	0,00
		CP		0,00		0,00	0,00	0,00	0,00	0,00	0,00
		T		0,00		0,00	0,00	0,00	0,00	0,00	0,00
<b>2 03 02 05</b> Acquisizione di beni mobili, macchine ed attrezzature tecnico-scientifiche	0,00	RS		0,00		0,00	0,00	0,00	0,00	0,00	0,00
		CP		0,00		0,00	0,00	0,00	0,00	0,00	0,00
		T		0,00		0,00	0,00	0,00	0,00	0,00	0,00
<b>2 03 02 06</b> Incarichi professionali esterni	0,00	RS		0,00		0,00	0,00	0,00	0,00	0,00	0,00
		CP		0,00		0,00	0,00	0,00	0,00	0,00	0,00
		T		0,00		0,00	0,00	0,00	0,00	0,00	0,00
<b>2 03 02 07</b> Trasferimenti di capitali	0,00	RS		0,00		0,00	0,00	0,00	0,00	0,00	0,00
		CP		0,00		0,00	0,00	0,00	0,00	0,00	0,00
		T		0,00		0,00	0,00	0,00	0,00	0,00	0,00
<b>2 03 02 08</b> Partecipazioni azionarie	0,00	RS		0,00		0,00	0,00	0,00	0,00	0,00	0,00
		CP		0,00		0,00	0,00	0,00	0,00	0,00	0,00
		T		0,00		0,00	0,00	0,00	0,00	0,00	0,00
<b>2 03 02 09</b> Conferimenti di capitali	0,00	RS		0,00		0,00	0,00	0,00	0,00	0,00	0,00
		CP		0,00		0,00	0,00	0,00	0,00	0,00	0,00
		T		0,00		0,00	0,00	0,00	0,00	0,00	0,00
<b>2 03 02 10</b> Concessioni di crediti e anticipazioni	0,00	RS		0,00		0,00	0,00	0,00	0,00	0,00	0,00
		CP		0,00		0,00	0,00	0,00	0,00	0,00	0,00
		T		0,00		0,00	0,00	0,00	0,00	0,00	0,00
<b>Totale</b>	<b>0,00</b>			<b>0,00</b>		<b>0,00</b>	<b>0,00</b>	<b>0,00</b>	<b>0,00</b>	<b>0,00</b>	<b>0,00</b>

<b>Parziale Funzione 03</b>			3.399,99		0,00	337,48	337,48	-3.062,51
			0,00		0,00	0,00	0,00	0,00
	0,00		3.399,99		0,00	337,48	337,48	
<b>Parziale Titolo 2</b>			7.205.832,92		1.155.081,89	5.918.000,09	7.073.081,98	-132.750,94
			7.827.205,04		3.267.084,92	2.985.036,76	6.252.121,68	-1.575.083,36
	0,00		15.033.037,96		4.422.166,81	8.903.036,85	13.325.203,66	

DESCRIZIONE	RS	CP	T	Residui conservati e stanziamenti definitivi di bilancio Residui (A) Competenza (F) Totale (M)	n.ro di riferimento allo svolgimento	Conto del tesoriere		Determinazione dei residui		Impegni (D = B + C)	Minori residui o economie (E = A - D)(*)				
						Pagamenti		Residui da riportare							
						Residui (B)		Residui (C)		Competenza (G)		Competenza (H)		Competenza (I = G + H)(**)	
						Totale (N)		Residui al 31 Dicembre (O = C+H)		Impegni al 31 Dicembre (P = D + I)		(L = F - I)			
<b>Funzione 03 - Funzioni di polizia locale</b>															
<b>Servizio 03 03 Polizia amministrativa</b>															
<b>2 03 03 01</b> Acquisizione di beni immobili	0,00			0,00 0,00 0,00		0,00 0,00 0,00	0,00 0,00 0,00	0,00 0,00 0,00	0,00 0,00 0,00	0,00 0,00 0,00	0,00 0,00 0,00				
<b>2 03 03 02</b> Espropri e servitù onerose	0,00			0,00 0,00 0,00		0,00 0,00 0,00	0,00 0,00 0,00	0,00 0,00 0,00	0,00 0,00 0,00	0,00 0,00 0,00	0,00 0,00 0,00				
<b>2 03 03 03</b> Acquisto di beni specifici per realizzazioni in economia	0,00			0,00 0,00 0,00		0,00 0,00 0,00	0,00 0,00 0,00	0,00 0,00 0,00	0,00 0,00 0,00	0,00 0,00 0,00	0,00 0,00 0,00				
<b>2 03 03 04</b> Utilizzo di beni di terzi per per realizzazioni in economia	0,00			0,00 0,00 0,00		0,00 0,00 0,00	0,00 0,00 0,00	0,00 0,00 0,00	0,00 0,00 0,00	0,00 0,00 0,00	0,00 0,00 0,00				
<b>2 03 03 05</b> Acquisizione di beni mobili, macchine ed attrezzature tecnico-scientifiche	0,00			0,00 0,00 0,00		0,00 0,00 0,00	0,00 0,00 0,00	0,00 0,00 0,00	0,00 0,00 0,00	0,00 0,00 0,00	0,00 0,00 0,00				
<b>2 03 03 06</b> Incarichi professionali esterni	0,00			0,00 0,00 0,00		0,00 0,00 0,00	0,00 0,00 0,00	0,00 0,00 0,00	0,00 0,00 0,00	0,00 0,00 0,00	0,00 0,00 0,00				
<b>2 03 03 07</b> Trasferimenti di capitali	0,00			0,00 0,00 0,00		0,00 0,00 0,00	0,00 0,00 0,00	0,00 0,00 0,00	0,00 0,00 0,00	0,00 0,00 0,00	0,00 0,00 0,00				
<b>2 03 03 08</b> Partecipazioni azionarie	0,00			0,00 0,00 0,00		0,00 0,00 0,00	0,00 0,00 0,00	0,00 0,00 0,00	0,00 0,00 0,00	0,00 0,00 0,00	0,00 0,00 0,00				
<b>2 03 03 09</b> Conferimenti di capitali	0,00			0,00 0,00 0,00		0,00 0,00 0,00	0,00 0,00 0,00	0,00 0,00 0,00	0,00 0,00 0,00	0,00 0,00 0,00	0,00 0,00 0,00				
<b>2 03 03 10</b> Concessioni di crediti e anticipazioni	0,00			0,00 0,00 0,00		0,00 0,00 0,00	0,00 0,00 0,00	0,00 0,00 0,00	0,00 0,00 0,00	0,00 0,00 0,00	0,00 0,00 0,00				
<b>Totale</b>	<b>0,00</b>			<b>0,00</b> <b>0,00</b> <b>0,00</b>		<b>0,00</b> <b>0,00</b> <b>0,00</b>	<b>0,00</b> <b>0,00</b> <b>0,00</b>	<b>0,00</b> <b>0,00</b> <b>0,00</b>	<b>0,00</b> <b>0,00</b> <b>0,00</b>	<b>0,00</b> <b>0,00</b> <b>0,00</b>	<b>0,00</b> <b>0,00</b> <b>0,00</b>				

<b>Totale Funzione 03</b>			3.399,99		0,00	337,48	337,48	-3.062,51
	0,00		0,00		0,00	0,00	0,00	0,00
			3.399,99		0,00	337,48	337,48	
<b>Parziale Titolo 2</b>			7.205.832,92		1.155.081,89	5.918.000,09	7.073.081,98	-132.750,94
			7.827.205,04		3.267.084,92	2.985.036,76	6.252.121,68	-1.575.083,36
	0,00		15.033.037,96		4.422.166,81	8.903.036,85	13.325.203,66	

DESCRIZIONE	RS CP T	Residui conservati e stanziamenti definitivi di bilancio Residui (A) Competenza (F) Totale (M)	n.ro di riferi- mento allo svolgi- mento	Conto del tesoriere		Determinazione dei residui		Impegni (D = B + C) Residui (D = B + C) Competenza (I = G + H)(**) Impegni al 31 Dicembre (P = D + I)	Minori residui o economie (E = A - D)(*)  (L = F - I)
				Pagamenti		Residui da riportare			
				Residui (B)	Residui (C)	Residui (B)	Residui (C)		
				Competenza (G)	Competenza (H)	Competenza (G)	Competenza (H)		
Bilancio	T	Totale (M)		Totale (N)	Residui al 31 Dicembre (O = C+H)				
<b>Titolo 2 - Spese in conto capitale</b>									
<b>Funzione 04 - Funzioni di istruzione pubblica</b>									
<b>Servizio 04 01</b>									
<b>Scuola materna</b>									
<b>2 04 01 01</b> Acquisizione di beni immobili	0,00	RS CP T	0,00 0,00 0,00		0,00 0,00 0,00	0,00 0,00 0,00	0,00 0,00 0,00	0,00 0,00 0,00	0,00 0,00 0,00
<b>2 04 01 02</b> Espropri e servitù onerose	0,00	RS CP T	0,00 0,00 0,00		0,00 0,00 0,00	0,00 0,00 0,00	0,00 0,00 0,00	0,00 0,00 0,00	0,00 0,00 0,00
<b>2 04 01 03</b> Acquisto di beni specifici per realizzazioni in economia	0,00	RS CP T	0,00 0,00 0,00		0,00 0,00 0,00	0,00 0,00 0,00	0,00 0,00 0,00	0,00 0,00 0,00	0,00 0,00 0,00
<b>2 04 01 04</b> Utilizzo di beni di terzi per realizzazioni in economia	0,00	RS CP T	0,00 0,00 0,00		0,00 0,00 0,00	0,00 0,00 0,00	0,00 0,00 0,00	0,00 0,00 0,00	0,00 0,00 0,00
<b>2 04 01 05</b> Acquisizione di beni mobili, macchine ed attrezzature tecno-scientifiche	0,00	RS CP T	0,00 0,00 0,00		0,00 0,00 0,00	0,00 0,00 0,00	0,00 0,00 0,00	0,00 0,00 0,00	0,00 0,00 0,00
<b>2 04 01 06</b> Incarichi professionali esterni	0,00	RS CP T	0,00 0,00 0,00		0,00 0,00 0,00	0,00 0,00 0,00	0,00 0,00 0,00	0,00 0,00 0,00	0,00 0,00 0,00
<b>2 04 01 07</b> Trasferimenti di capitale	0,00	RS CP T	0,00 0,00 0,00		0,00 0,00 0,00	0,00 0,00 0,00	0,00 0,00 0,00	0,00 0,00 0,00	0,00 0,00 0,00
<b>2 04 01 08</b> Partecipazioni azionarie	0,00	RS CP T	0,00 0,00 0,00		0,00 0,00 0,00	0,00 0,00 0,00	0,00 0,00 0,00	0,00 0,00 0,00	0,00 0,00 0,00
<b>2 04 01 09</b> Conferimenti di capitale	0,00	RS CP T	0,00 0,00 0,00		0,00 0,00 0,00	0,00 0,00 0,00	0,00 0,00 0,00	0,00 0,00 0,00	0,00 0,00 0,00
<b>2 04 01 10</b> Concessioni di crediti e anticipazioni	0,00	RS CP T	0,00 0,00 0,00		0,00 0,00 0,00	0,00 0,00 0,00	0,00 0,00 0,00	0,00 0,00 0,00	0,00 0,00 0,00
<b>Totale</b>	<b>0,00</b>		<b>0,00</b> <b>0,00</b> <b>0,00</b>		<b>0,00</b> <b>0,00</b> <b>0,00</b>	<b>0,00</b> <b>0,00</b> <b>0,00</b>	<b>0,00</b> <b>0,00</b> <b>0,00</b>	<b>0,00</b> <b>0,00</b> <b>0,00</b>	<b>0,00</b> <b>0,00</b> <b>0,00</b>

Parziale Funzione 04			0,00 0,00 0,00		0,00 0,00 0,00	0,00 0,00 0,00	0,00 0,00 0,00	0,00 0,00 0,00	0,00 0,00 0,00
Parziale Titolo 2	0,00		7.205.832,92 7.827.205,04 15.033.037,96		1.155.081,89 3.267.084,92 4.422.166,81	5.918.000,09 2.985.036,76 8.903.036,85	7.073.081,98 6.252.121,68 13.325.203,66	-132.750,94 -1.575.083,36	

DESCRIZIONE	RS	CP	T	Residui conservati e stanziamenti definitivi di bilancio Residui (A) Competenza (F) Totale (M)	n.ro di riferimento allo svolgimento	Conto del tesoriere		Determinazione dei residui		Impegni (D = B + C)	Minori residui o economie (E = A - D)(*)
						Pagamenti		Residui da riportare			
						Residui (B)		Residui (C)		Residui (D = B + C)	
						Competenza (G)		Competenza (H)		Competenza (I = G + H)(**)	
Totale (N)		Residui al 31 Dicembre (O = C+H)		Impegni al 31 Dicembre (P = D + I)		(L = F - I)					
<b>Funzione 04 - Funzioni di istruzione pubblica</b>											
<b>Servizio 04 02 Istruzione elementare</b>											
<b>2 04 02 01</b> Acquisizione di beni immobili	0,00	RS		414.467,95		11.204,15	403.263,80	414.467,95	0,00		0,00
		CP		271.428,10		0,00	271.428,10	271.428,10	0,00		0,00
		T		685.896,05		11.204,15	674.691,90	685.896,05	0,00		0,00
<b>2 04 02 02</b> Espropri e servitù onerose	0,00	RS		0,00		0,00	0,00	0,00	0,00		0,00
		CP		0,00		0,00	0,00	0,00	0,00		0,00
		T		0,00		0,00	0,00	0,00	0,00		0,00
<b>2 04 02 03</b> Acquisto di beni specifici per realizzazioni in economia	0,00	RS		0,00		0,00	0,00	0,00	0,00		0,00
		CP		1.116.328,12		0,00	1.115.262,15	1.115.262,15	-1.065,97		0,00
		T		1.116.328,12		0,00	1.115.262,15	1.115.262,15	-1.065,97		0,00
<b>2 04 02 04</b> Utilizzo di beni di terzi per per realizzazioni in economia	0,00	RS		0,00		0,00	0,00	0,00	0,00		0,00
		CP		0,00		0,00	0,00	0,00	0,00		0,00
		T		0,00		0,00	0,00	0,00	0,00		0,00
<b>2 04 02 05</b> Acquisizione di beni mobili, macchine ed attrezzature tecnico-scientifiche	0,00	RS		0,00		0,00	0,00	0,00	0,00		0,00
		CP		0,00		0,00	0,00	0,00	0,00		0,00
		T		0,00		0,00	0,00	0,00	0,00		0,00
<b>2 04 02 06</b> Incarichi professionali esterni	0,00	RS		0,00		0,00	0,00	0,00	0,00		0,00
		CP		0,00		0,00	0,00	0,00	0,00		0,00
		T		0,00		0,00	0,00	0,00	0,00		0,00
<b>2 04 02 07</b> Trasferimenti di capitali	0,00	RS		0,00		0,00	0,00	0,00	0,00		0,00
		CP		0,00		0,00	0,00	0,00	0,00		0,00
		T		0,00		0,00	0,00	0,00	0,00		0,00
<b>2 04 02 08</b> Partecipazioni azionarie	0,00	RS		0,00		0,00	0,00	0,00	0,00		0,00
		CP		0,00		0,00	0,00	0,00	0,00		0,00
		T		0,00		0,00	0,00	0,00	0,00		0,00
<b>2 04 02 09</b> Conferimenti di capitali	0,00	RS		0,00		0,00	0,00	0,00	0,00		0,00
		CP		0,00		0,00	0,00	0,00	0,00		0,00
		T		0,00		0,00	0,00	0,00	0,00		0,00
<b>2 04 02 10</b> Concessioni di crediti e anticipazioni	0,00	RS		0,00		0,00	0,00	0,00	0,00		0,00
		CP		0,00		0,00	0,00	0,00	0,00		0,00
		T		0,00		0,00	0,00	0,00	0,00		0,00
<b>Totale</b>	<b>0,00</b>			<b>414.467,95</b>		<b>11.204,15</b>	<b>403.263,80</b>	<b>414.467,95</b>	<b>0,00</b>		<b>0,00</b>
				<b>1.387.756,22</b>		<b>0,00</b>	<b>1.386.690,25</b>	<b>1.386.690,25</b>	<b>-1.065,97</b>		
				<b>1.802.224,17</b>		<b>11.204,15</b>	<b>1.789.954,05</b>	<b>1.801.158,20</b>			

<b>Parziale Funzione 04</b>				414.467,95		11.204,15	403.263,80	414.467,95	0,00
				1.387.756,22		0,00	1.386.690,25	1.386.690,25	-1.065,97
	0,00			1.802.224,17		11.204,15	1.789.954,05	1.801.158,20	
<b>Parziale Titolo 2</b>				7.620.300,87		1.166.286,04	6.321.263,89	7.487.549,93	-132.750,94
				9.214.961,26		3.267.084,92	4.371.727,01	7.638.811,93	-1.576.149,33
	0,00			16.835.262,13		4.433.370,96	10.692.990,90	15.126.361,86	

DESCRIZIONE	RS	CP	T	Residui conservati e stanziamenti definitivi di bilancio Residui (A) Competenza (F) Totale (M)	n.ro di riferimento allo svolgimento	Conto del tesoriere		Determinazione dei residui		Impegni Residui (D = B + C) Competenza (I = G + H)(**) Impegni al 31 Dicembre (P = D + I)	Minori residui o economie (E = A - D)(*)  (L = F - I)
						Pagamenti		Residui da riportare			
						Residui (B)	Competenza (G)	Residui (C)	Competenza (H)		
						Totale (N)	Residui al 31 Dicembre (O = C+H)				
<b>Funzione 04 - Funzioni di istruzione pubblica</b>											
<b>Servizio 04 03 Istruzione media</b>											
<b>2 04 03 01</b> Acquisizione di beni immobili	0,00			0,00 0,00 0,00		0,00 0,00 0,00	0,00 0,00 0,00	0,00 0,00 0,00	0,00 0,00 0,00	0,00 0,00 0,00	0,00 0,00 0,00
<b>2 04 03 02</b> Espropri e servitù onerose	0,00			0,00 0,00 0,00		0,00 0,00 0,00	0,00 0,00 0,00	0,00 0,00 0,00	0,00 0,00 0,00	0,00 0,00 0,00	0,00 0,00 0,00
<b>2 04 03 03</b> Acquisto di beni specifici per realizzazioni in economia	0,00			0,00 843.661,72 843.661,72		0,00 0,00 0,00	0,00 842.858,72 842.858,72	0,00 842.858,72 842.858,72	0,00 842.858,72 842.858,72	0,00 -803,00 -803,00	0,00 -803,00 -803,00
<b>2 04 03 04</b> Utilizzo di beni di terzi per per realizzazioni in economia	0,00			0,00 0,00 0,00		0,00 0,00 0,00	0,00 0,00 0,00	0,00 0,00 0,00	0,00 0,00 0,00	0,00 0,00 0,00	0,00 0,00 0,00
<b>2 04 03 05</b> Acquisizione di beni mobili, macchine ed attrezzature tecnico-scientifiche	0,00			0,00 0,00 0,00		0,00 0,00 0,00	0,00 0,00 0,00	0,00 0,00 0,00	0,00 0,00 0,00	0,00 0,00 0,00	0,00 0,00 0,00
<b>2 04 03 06</b> Incarichi professionali esterni	0,00			0,00 0,00 0,00		0,00 0,00 0,00	0,00 0,00 0,00	0,00 0,00 0,00	0,00 0,00 0,00	0,00 0,00 0,00	0,00 0,00 0,00
<b>2 04 03 07</b> Trasferimenti di capitali	0,00			0,00 0,00 0,00		0,00 0,00 0,00	0,00 0,00 0,00	0,00 0,00 0,00	0,00 0,00 0,00	0,00 0,00 0,00	0,00 0,00 0,00
<b>2 04 03 08</b> Partecipazioni azionarie	0,00			0,00 0,00 0,00		0,00 0,00 0,00	0,00 0,00 0,00	0,00 0,00 0,00	0,00 0,00 0,00	0,00 0,00 0,00	0,00 0,00 0,00
<b>2 04 03 09</b> Conferimenti di capitali	0,00			0,00 0,00 0,00		0,00 0,00 0,00	0,00 0,00 0,00	0,00 0,00 0,00	0,00 0,00 0,00	0,00 0,00 0,00	0,00 0,00 0,00
<b>2 04 03 10</b> Concessioni di crediti e anticipazioni	0,00			0,00 0,00 0,00		0,00 0,00 0,00	0,00 0,00 0,00	0,00 0,00 0,00	0,00 0,00 0,00	0,00 0,00 0,00	0,00 0,00 0,00
<b>Totale</b>	<b>0,00</b>			<b>0,00</b> <b>843.661,72</b> <b>843.661,72</b>		<b>0,00</b> <b>0,00</b> <b>0,00</b>	<b>0,00</b> <b>842.858,72</b> <b>842.858,72</b>	<b>0,00</b> <b>842.858,72</b> <b>842.858,72</b>	<b>0,00</b> <b>842.858,72</b> <b>842.858,72</b>	<b>0,00</b> <b>-803,00</b> <b>-803,00</b>	<b>0,00</b> <b>-803,00</b> <b>-803,00</b>

Parziale Funzione 04			414.467,95		11.204,15	403.263,80	414.467,95	0,00
			2.231.417,94		0,00	2.229.548,97	2.229.548,97	-1.868,97
	0,00		2.645.885,89		11.204,15	2.632.812,77	2.644.016,92	
Parziale Titolo 2			7.620.300,87		1.166.286,04	6.321.263,89	7.487.549,93	-132.750,94
			10.058.622,98		3.267.084,92	5.214.585,73	8.481.670,65	-1.576.952,33
	0,00		17.678.923,85		4.433.370,96	11.535.849,62	15.969.220,58	



DESCRIZIONE	RS	CP	T	Residui conservati e stanziamenti definitivi di bilancio Residui (A) Competenza (F) Totale (M)	n.ro di riferimento allo svolgimento	Conto del tesoriere		Determinazione dei residui		Impegni (D = B + C)	Minori residui o economie (E = A - D)(*)
						Pagamenti	Residui da riportare	Residui (B)	Residui (C)		
						Competenza (G)	Competenza (H)	Competenza (I = G + H)(**)			
						Totale (N)	Residui al 31 Dicembre (O = C+H)	Impegni al 31 Dicembre (P = D + I)		(L = F - I)	
<b>Funzione 04 - Funzioni di istruzione pubblica</b>											
<b>Servizio 04 04 Istruzione secondaria superiore</b>											
<b>2 04 04 01</b> Acquisizione di beni immobili	0,00	RS		0,00		0,00	0,00	0,00	0,00	0,00	0,00
		CP		0,00		0,00	0,00	0,00	0,00	0,00	0,00
		T		0,00		0,00	0,00	0,00	0,00	0,00	0,00
<b>2 04 04 02</b> Espropri e servitù onerose	0,00	RS		0,00		0,00	0,00	0,00	0,00	0,00	0,00
		CP		0,00		0,00	0,00	0,00	0,00	0,00	0,00
		T		0,00		0,00	0,00	0,00	0,00	0,00	0,00
<b>2 04 04 03</b> Acquisto di beni specifici per realizzazioni in economia	0,00	RS		0,00		0,00	0,00	0,00	0,00	0,00	0,00
		CP		0,00		0,00	0,00	0,00	0,00	0,00	0,00
		T		0,00		0,00	0,00	0,00	0,00	0,00	0,00
<b>2 04 04 04</b> Utilizzo di beni di terzi per realizzazioni in economia	0,00	RS		0,00		0,00	0,00	0,00	0,00	0,00	0,00
		CP		0,00		0,00	0,00	0,00	0,00	0,00	0,00
		T		0,00		0,00	0,00	0,00	0,00	0,00	0,00
<b>2 04 04 05</b> Acquisizione di beni mobili, macchine ed attrezzature tecno-scientifiche	0,00	RS		0,00		0,00	0,00	0,00	0,00	0,00	0,00
		CP		0,00		0,00	0,00	0,00	0,00	0,00	0,00
		T		0,00		0,00	0,00	0,00	0,00	0,00	0,00
<b>2 04 04 06</b> Incarichi professionali esterni	0,00	RS		0,00		0,00	0,00	0,00	0,00	0,00	0,00
		CP		0,00		0,00	0,00	0,00	0,00	0,00	0,00
		T		0,00		0,00	0,00	0,00	0,00	0,00	0,00
<b>2 04 04 07</b> Trasferimenti di capitale	0,00	RS		0,00		0,00	0,00	0,00	0,00	0,00	0,00
		CP		0,00		0,00	0,00	0,00	0,00	0,00	0,00
		T		0,00		0,00	0,00	0,00	0,00	0,00	0,00
<b>2 04 04 08</b> Partecipazioni azionarie	0,00	RS		0,00		0,00	0,00	0,00	0,00	0,00	0,00
		CP		0,00		0,00	0,00	0,00	0,00	0,00	0,00
		T		0,00		0,00	0,00	0,00	0,00	0,00	0,00
<b>2 04 04 09</b> Conferimenti di capitale	0,00	RS		0,00		0,00	0,00	0,00	0,00	0,00	0,00
		CP		0,00		0,00	0,00	0,00	0,00	0,00	0,00
		T		0,00		0,00	0,00	0,00	0,00	0,00	0,00
<b>2 04 04 10</b> Concessioni di crediti e anticipazioni	0,00	RS		0,00		0,00	0,00	0,00	0,00	0,00	0,00
		CP		0,00		0,00	0,00	0,00	0,00	0,00	0,00
		T		0,00		0,00	0,00	0,00	0,00	0,00	0,00
<b>Totale</b>	<b>0,00</b>			<b>0,00</b>		<b>0,00</b>	<b>0,00</b>	<b>0,00</b>	<b>0,00</b>	<b>0,00</b>	<b>0,00</b>

Parziale Funzione 04			414.467,95		11.204,15	403.263,80	414.467,95	0,00
			2.231.417,94		0,00	2.229.548,97	2.229.548,97	-1.868,97
	0,00		2.645.885,89		11.204,15	2.632.812,77	2.644.016,92	
Parziale Titolo 2			7.620.300,87		1.166.286,04	6.321.263,89	7.487.549,93	-132.750,94
			10.058.622,98		3.267.084,92	5.214.585,73	8.481.670,65	-1.576.952,33
	0,00		17.678.923,85		4.433.370,96	11.535.849,62	15.969.220,58	

DESCRIZIONE	RS	CP	T	Residui conservati e stanziamenti definitivi di bilancio Residui (A) Competenza (F) Totale (M)	n.ro di riferimento allo svolgimento	Conto del tesoriere		Determinazione dei residui		Impegni (D = B + C)	Minori residui o economie (E = A - D)(*)
						Pagamenti	Residui da riportare	Residui da riportare	Residui da riportare		
						Residui (B)	Residui (C)	Residui (C)	Residui (C)		
						Competenza (G)	Competenza (H)	Competenza (H)	Competenza (H)		
Bilancio				Totale (N)		Residui al 31 Dicembre (O = C+H)	Impegni al 31 Dicembre (P = D + I)		(L = F - I)		
<b>Funzione 04 - Funzioni di istruzione pubblica</b>											
<b>Servizio 04 05 Assistenza scolastica, trasporto, refezione ed altri servizi</b>											
<b>2 04 05 01</b> Acquisizione di beni immobili	0,00	RS CP T		0,00 0,00 0,00		0,00 0,00 0,00	0,00 0,00 0,00	0,00 0,00 0,00	0,00 0,00 0,00	0,00 0,00 0,00	0,00 0,00 0,00
<b>2 04 05 02</b> Espropri e servitù onerose	0,00	RS CP T		0,00 0,00 0,00		0,00 0,00 0,00	0,00 0,00 0,00	0,00 0,00 0,00	0,00 0,00 0,00	0,00 0,00 0,00	0,00 0,00 0,00
<b>2 04 05 03</b> Acquisto di beni specifici per realizzazioni in economia	0,00	RS CP T		0,00 0,00 0,00		0,00 0,00 0,00	0,00 0,00 0,00	0,00 0,00 0,00	0,00 0,00 0,00	0,00 0,00 0,00	0,00 0,00 0,00
<b>2 04 05 04</b> Utilizzo di beni di terzi per realizzazioni in economia	0,00	RS CP T		0,00 0,00 0,00		0,00 0,00 0,00	0,00 0,00 0,00	0,00 0,00 0,00	0,00 0,00 0,00	0,00 0,00 0,00	0,00 0,00 0,00
<b>2 04 05 05</b> Acquisizione di beni mobili, macchine ed attrezzature tecno-scientifiche	0,00	RS CP T		0,00 0,00 0,00		0,00 0,00 0,00	0,00 0,00 0,00	0,00 0,00 0,00	0,00 0,00 0,00	0,00 0,00 0,00	0,00 0,00 0,00
<b>2 04 05 06</b> Incarichi professionali esterni	0,00	RS CP T		0,00 0,00 0,00		0,00 0,00 0,00	0,00 0,00 0,00	0,00 0,00 0,00	0,00 0,00 0,00	0,00 0,00 0,00	0,00 0,00 0,00
<b>2 04 05 07</b> Trasferimenti di capitale	0,00	RS CP T		0,00 0,00 0,00		0,00 0,00 0,00	0,00 0,00 0,00	0,00 0,00 0,00	0,00 0,00 0,00	0,00 0,00 0,00	0,00 0,00 0,00
<b>2 04 05 08</b> Partecipazioni azionarie	0,00	RS CP T		0,00 0,00 0,00		0,00 0,00 0,00	0,00 0,00 0,00	0,00 0,00 0,00	0,00 0,00 0,00	0,00 0,00 0,00	0,00 0,00 0,00
<b>2 04 05 09</b> Conferimenti di capitale	0,00	RS CP T		0,00 0,00 0,00		0,00 0,00 0,00	0,00 0,00 0,00	0,00 0,00 0,00	0,00 0,00 0,00	0,00 0,00 0,00	0,00 0,00 0,00
<b>2 04 05 10</b> Concessioni di crediti e anticipazioni	0,00	RS CP T		0,00 0,00 0,00		0,00 0,00 0,00	0,00 0,00 0,00	0,00 0,00 0,00	0,00 0,00 0,00	0,00 0,00 0,00	0,00 0,00 0,00
<b>Totale</b>	<b>0,00</b>			<b>0,00</b> <b>0,00</b> <b>0,00</b>		<b>0,00</b> <b>0,00</b> <b>0,00</b>	<b>0,00</b> <b>0,00</b> <b>0,00</b>	<b>0,00</b> <b>0,00</b> <b>0,00</b>	<b>0,00</b> <b>0,00</b> <b>0,00</b>	<b>0,00</b> <b>0,00</b> <b>0,00</b>	<b>0,00</b> <b>0,00</b> <b>0,00</b>

<b>Totale Funzione 04</b>			414.467,95		11.204,15	403.263,80	414.467,95	0,00
	0,00		2.231.417,94		0,00	2.229.548,97	2.229.548,97	-1.868,97
			2.645.885,89		11.204,15	2.632.812,77	2.644.016,92	
<b>Parziale Titolo 2</b>			7.620.300,87		1.166.286,04	6.321.263,89	7.487.549,93	-132.750,94
			10.058.622,98		3.267.084,92	5.214.585,73	8.481.670,65	-1.576.952,33
	0,00		17.678.923,85		4.433.370,96	11.535.849,62	15.969.220,58	

DESCRIZIONE	RS	CP	T	Residui conservati e stanziamenti definitivi di bilancio Residui (A) Competenza (F) Totale (M)	n.ro di riferimento allo svolgimento	Conto del tesoriere		Determinazione dei residui		Impegni (D = B + C) Residui (D = B + C) Competenza (I = G + H)(**) Impegni al 31 Dicembre (P = D + I)	Minori residui o economie (E = A - D)(*)  (L = F - I)
						Pagamenti		Residui da riportare			
						Residui (B)	Competenza (G)	Residui (C)	Competenza (H)		
						Totale (N)	Residui al 31 Dicembre (O = C+H)				
<b>Titolo 2 - Spese in conto capitale</b>											
<b>Funzione 05 - Funzioni relative alla cultura ed ai beni culturali</b>											
<b>Servizio 05 01</b>											
<b>Biblioteche, musei e pinacoteche</b>											
<b>2 05 01 01</b> Acquisizione di beni immobili	0,00			506.511,21 0,00 506.511,21		0,00 0,00 0,00	506.511,21 0,00 506.511,21	506.511,21 0,00 506.511,21	0,00 0,00 0,00	0,00 0,00 0,00	
<b>2 05 01 02</b> Espropri e servitù onerose	0,00			0,00 0,00 0,00		0,00 0,00 0,00	0,00 0,00 0,00	0,00 0,00 0,00	0,00 0,00 0,00	0,00 0,00 0,00	
<b>2 05 01 03</b> Acquisto di beni specifici per realizzazioni in economia	0,00			0,00 0,00 0,00		0,00 0,00 0,00	0,00 0,00 0,00	0,00 0,00 0,00	0,00 0,00 0,00	0,00 0,00 0,00	
<b>2 05 01 04</b> Utilizzo di beni di terzi per realizzazioni in economia	0,00			0,00 0,00 0,00		0,00 0,00 0,00	0,00 0,00 0,00	0,00 0,00 0,00	0,00 0,00 0,00	0,00 0,00 0,00	
<b>2 05 01 05</b> Acquisizione di beni mobili, macchine ed attrezzature tecno-scientifiche	0,00			0,00 0,00 0,00		0,00 0,00 0,00	0,00 0,00 0,00	0,00 0,00 0,00	0,00 0,00 0,00	0,00 0,00 0,00	
<b>2 05 01 06</b> Incarichi professionali esterni	0,00			0,00 0,00 0,00		0,00 0,00 0,00	0,00 0,00 0,00	0,00 0,00 0,00	0,00 0,00 0,00	0,00 0,00 0,00	
<b>2 05 01 07</b> Trasferimenti di capitale	0,00			0,00 0,00 0,00		0,00 0,00 0,00	0,00 0,00 0,00	0,00 0,00 0,00	0,00 0,00 0,00	0,00 0,00 0,00	
<b>2 05 01 08</b> Partecipazioni azionarie	0,00			0,00 0,00 0,00		0,00 0,00 0,00	0,00 0,00 0,00	0,00 0,00 0,00	0,00 0,00 0,00	0,00 0,00 0,00	
<b>2 05 01 09</b> Conferimenti di capitale	0,00			0,00 0,00 0,00		0,00 0,00 0,00	0,00 0,00 0,00	0,00 0,00 0,00	0,00 0,00 0,00	0,00 0,00 0,00	
<b>2 05 01 10</b> Concessioni di crediti e anticipazioni	0,00			0,00 0,00 0,00		0,00 0,00 0,00	0,00 0,00 0,00	0,00 0,00 0,00	0,00 0,00 0,00	0,00 0,00 0,00	
<b>Totale</b>	<b>0,00</b>			<b>506.511,21</b> <b>0,00</b> <b>506.511,21</b>		<b>0,00</b> <b>0,00</b> <b>0,00</b>	<b>506.511,21</b> <b>0,00</b> <b>506.511,21</b>	<b>506.511,21</b> <b>0,00</b> <b>506.511,21</b>	<b>0,00</b> <b>0,00</b> <b>0,00</b>	<b>0,00</b> <b>0,00</b> <b>0,00</b>	

Parziale Funzione 05			506.511,21 0,00 506.511,21		0,00 0,00 0,00	506.511,21 0,00 506.511,21	506.511,21 0,00 506.511,21	0,00 0,00 0,00	
Parziale Titolo 2			8.126.812,08 10.058.622,98 18.185.435,06		1.166.286,04 3.267.084,92 4.433.370,96	6.827.775,10 5.214.585,73 12.042.360,83	7.994.061,14 8.481.670,65 16.475.731,79	-132.750,94 -1.576.952,33	

DESCRIZIONE	RS CP T	Residui conservati e stanziamenti definitivi di bilancio Residui (A) Competenza (F) Totale (M)	n.ro di riferi mento allo svolgi mento	Conto del tesoriere		Determinazione dei residui		Impegni (D = B + C) Residui (D = B + C) Competenza (I = G + H)(**) Impegni al 31 Dicembre (P = D + I)	Minori residui o economie (E = A - D)(*)  (L = F - I)
				Pagamenti		Residui da riportare			
				Residui (B)	Residui (C)	Residui (C)	Residui (C)		
				Competenza (G)	Competenza (H)	Residui al 31 Dicembre (O = C+H)	Residui al 31 Dicembre (O = C+H)		
<b>Funzione 05 - Funzioni relative alla cultura ed ai beni culturali</b>									
<b>Servizio 05 02</b>									
<b>Teatri, attività culturali e servizi diversi nel settore culturale</b>									
<b>2 05 02 01</b> Acquisizione di beni immobili	0,00	RS CP T	0,00 0,00 0,00		0,00 0,00 0,00	0,00 0,00 0,00	0,00 0,00 0,00	0,00 0,00 0,00	0,00 0,00 0,00
<b>2 05 02 02</b> Espropri e servitù onerose	0,00	RS CP T	0,00 0,00 0,00		0,00 0,00 0,00	0,00 0,00 0,00	0,00 0,00 0,00	0,00 0,00 0,00	0,00 0,00 0,00
<b>2 05 02 03</b> Acquisto di beni specifici per realizzazioni in economia	0,00	RS CP T	0,00 0,00 0,00		0,00 0,00 0,00	0,00 0,00 0,00	0,00 0,00 0,00	0,00 0,00 0,00	0,00 0,00 0,00
<b>2 05 02 04</b> Utilizzo di beni di terzi per realizzazioni in economia	0,00	RS CP T	0,00 0,00 0,00		0,00 0,00 0,00	0,00 0,00 0,00	0,00 0,00 0,00	0,00 0,00 0,00	0,00 0,00 0,00
<b>2 05 02 05</b> Acquisizione di beni mobili, macchine ed attrezzature tecno-scientifiche	0,00	RS CP T	0,00 0,00 0,00		0,00 0,00 0,00	0,00 0,00 0,00	0,00 0,00 0,00	0,00 0,00 0,00	0,00 0,00 0,00
<b>2 05 02 06</b> Incarichi professionali esterni	0,00	RS CP T	0,00 0,00 0,00		0,00 0,00 0,00	0,00 0,00 0,00	0,00 0,00 0,00	0,00 0,00 0,00	0,00 0,00 0,00
<b>2 05 02 07</b> Trasferimenti di capitale	0,00	RS CP T	0,00 0,00 0,00		0,00 0,00 0,00	0,00 0,00 0,00	0,00 0,00 0,00	0,00 0,00 0,00	0,00 0,00 0,00
<b>2 05 02 08</b> Partecipazioni azionarie	0,00	RS CP T	0,00 0,00 0,00		0,00 0,00 0,00	0,00 0,00 0,00	0,00 0,00 0,00	0,00 0,00 0,00	0,00 0,00 0,00
<b>2 05 02 09</b> Conferimenti di capitale	0,00	RS CP T	0,00 0,00 0,00		0,00 0,00 0,00	0,00 0,00 0,00	0,00 0,00 0,00	0,00 0,00 0,00	0,00 0,00 0,00
<b>2 05 02 10</b> Concessioni di crediti e anticipazioni	0,00	RS CP T	0,00 0,00 0,00		0,00 0,00 0,00	0,00 0,00 0,00	0,00 0,00 0,00	0,00 0,00 0,00	0,00 0,00 0,00
<b>Totale</b>	<b>0,00</b>		<b>0,00 0,00 0,00</b>		<b>0,00 0,00 0,00</b>	<b>0,00 0,00 0,00</b>	<b>0,00 0,00 0,00</b>	<b>0,00 0,00 0,00</b>	<b>0,00 0,00 0,00</b>

<b>Totale Funzione 05</b>		506.511,21		0,00	506.511,21	506.511,21	0,00
	0,00	0,00		0,00	0,00	0,00	0,00
		506.511,21		0,00	506.511,21	506.511,21	
<b>Parziale Titolo 2</b>		8.126.812,08		1.166.286,04	6.827.775,10	7.994.061,14	-132.750,94
		10.058.622,98		3.267.084,92	5.214.585,73	8.481.670,65	-1.576.952,33
	0,00	18.185.435,06		4.433.370,96	12.042.360,83	16.475.731,79	

DESCRIZIONE	RS CP T	Residui conservati e stanziamenti definitivi di bilancio Residui (A) Competenza (F) Totale (M)	n.ro di riferi- mento allo svolgi- mento	Conto del tesoriere		Determinazione dei residui		Impegni (D = B + C)	Minori residui o economie (E = A - D)(*)
				Pagamenti		Residui da riportare			
				Residui (B)	Competenza (G)	Residui (C)	Competenza (H)	Residui (D = B + C)	Competenza (I = G + H)(**)
				Totale (N)		Residui al 31 Dicembre (O = C+H)		Impegni al 31 Dicembre (P = D + I)	(L = F - I)
<b>Titolo 2 - Spese in conto capitale</b>									
<b>Funzione 06 - Funzioni nel settore sportivo e ricreativo</b>									
<b>Servizio 06 01</b>									
<b>Piscine comunali</b>									
<b>2 06 01 01</b> Acquisizione di beni immobili	0,00	RS CP T	0,00 0,00 0,00		0,00 0,00 0,00	0,00 0,00 0,00	0,00 0,00 0,00	0,00 0,00 0,00	0,00 0,00 0,00
<b>2 06 01 02</b> Espropri e servitù onerose	0,00	RS CP T	0,00 0,00 0,00		0,00 0,00 0,00	0,00 0,00 0,00	0,00 0,00 0,00	0,00 0,00 0,00	0,00 0,00 0,00
<b>2 06 01 03</b> Acquisto di beni specifici per realizzazioni in economia	0,00	RS CP T	0,00 0,00 0,00		0,00 0,00 0,00	0,00 0,00 0,00	0,00 0,00 0,00	0,00 0,00 0,00	0,00 0,00 0,00
<b>2 06 01 04</b> Utilizzo di beni di terzi per realizzazioni in economia	0,00	RS CP T	0,00 0,00 0,00		0,00 0,00 0,00	0,00 0,00 0,00	0,00 0,00 0,00	0,00 0,00 0,00	0,00 0,00 0,00
<b>2 06 01 05</b> Acquisizione di beni mobili, macchine ed attrezzature tecno-scientifiche	0,00	RS CP T	0,00 0,00 0,00		0,00 0,00 0,00	0,00 0,00 0,00	0,00 0,00 0,00	0,00 0,00 0,00	0,00 0,00 0,00
<b>2 06 01 06</b> Incarichi professionali esterni	0,00	RS CP T	0,00 0,00 0,00		0,00 0,00 0,00	0,00 0,00 0,00	0,00 0,00 0,00	0,00 0,00 0,00	0,00 0,00 0,00
<b>2 06 01 07</b> Trasferimenti di capitale	0,00	RS CP T	0,00 0,00 0,00		0,00 0,00 0,00	0,00 0,00 0,00	0,00 0,00 0,00	0,00 0,00 0,00	0,00 0,00 0,00
<b>2 06 01 08</b> Partecipazioni azionarie	0,00	RS CP T	0,00 0,00 0,00		0,00 0,00 0,00	0,00 0,00 0,00	0,00 0,00 0,00	0,00 0,00 0,00	0,00 0,00 0,00
<b>2 06 01 09</b> Conferimenti di capitale	0,00	RS CP T	0,00 0,00 0,00		0,00 0,00 0,00	0,00 0,00 0,00	0,00 0,00 0,00	0,00 0,00 0,00	0,00 0,00 0,00
<b>2 06 01 10</b> Concessioni di crediti e anticipazioni	0,00	RS CP T	0,00 0,00 0,00		0,00 0,00 0,00	0,00 0,00 0,00	0,00 0,00 0,00	0,00 0,00 0,00	0,00 0,00 0,00
<b>Totale</b>	<b>0,00</b>		<b>0,00</b> <b>0,00</b> <b>0,00</b>		<b>0,00</b> <b>0,00</b> <b>0,00</b>	<b>0,00</b> <b>0,00</b> <b>0,00</b>	<b>0,00</b> <b>0,00</b> <b>0,00</b>	<b>0,00</b> <b>0,00</b> <b>0,00</b>	<b>0,00</b> <b>0,00</b> <b>0,00</b>

Parziale Funzione 06		0,00		0,00	0,00	0,00	0,00	0,00
		0,00		0,00	0,00	0,00	0,00	0,00
Parziale Titolo 2		8.126.812,08		1.166.286,04	6.827.775,10	7.994.061,14	-132.750,94	
		10.058.622,98		3.267.084,92	5.214.585,73	8.481.670,65	-1.576.952,33	
	0,00	18.185.435,06		4.433.370,96	12.042.360,83	16.475.731,79		

DESCRIZIONE	RS	CP	T	Residui conservati e stanziamenti definitivi di bilancio Residui (A) Competenza (F) Totale (M)	n.ro di riferimento allo svolgimento	Conto del tesoriere		Determinazione dei residui		Impegni (D = B + C)	Minori residui o economie (E = A - D)(*)				
						Pagamenti		Residui da riportare							
						Residui (B)		Residui (C)		Competenza (G)		Competenza (H)		Competenza (I = G + H)(**)	
						Totale (N)		Residui al 31 Dicembre (O = C+H)		Impegni al 31 Dicembre (P = D + I)		(L = F - I)			
<b>Funzione 06 - Funzioni nel settore sportivo e ricreativo</b>															
<b>Servizio 06 02</b>															
<b>Stadio comunale, palazzo dello sport ed altri impianti</b>															
<b>2 06 02 01</b> Acquisizione di beni immobili	0,00	RS		372.917,00		0,00	0,00	372.917,00	0,00	372.917,00	0,00				
		CP		0,00		0,00	0,00	0,00	0,00	0,00	0,00				
		T		372.917,00		0,00	0,00	372.917,00	0,00	372.917,00	0,00				
<b>2 06 02 02</b> Espropri e servitù onerose	0,00	RS		0,00		0,00	0,00	0,00	0,00	0,00	0,00				
		CP		0,00		0,00	0,00	0,00	0,00	0,00	0,00				
		T		0,00		0,00	0,00	0,00	0,00	0,00	0,00				
<b>2 06 02 03</b> Acquisto di beni specifici per realizzazioni in economia	0,00	RS		0,00		0,00	0,00	0,00	0,00	0,00	0,00				
		CP		0,00		0,00	0,00	0,00	0,00	0,00	0,00				
		T		0,00		0,00	0,00	0,00	0,00	0,00	0,00				
<b>2 06 02 04</b> Utilizzo di beni di terzi per per realizzazioni in economia	0,00	RS		0,00		0,00	0,00	0,00	0,00	0,00	0,00				
		CP		0,00		0,00	0,00	0,00	0,00	0,00	0,00				
		T		0,00		0,00	0,00	0,00	0,00	0,00	0,00				
<b>2 06 02 05</b> Acquisizione di beni mobili, macchine ed attrezzature tecnico-scientifiche	0,00	RS		0,00		0,00	0,00	0,00	0,00	0,00	0,00				
		CP		0,00		0,00	0,00	0,00	0,00	0,00	0,00				
		T		0,00		0,00	0,00	0,00	0,00	0,00	0,00				
<b>2 06 02 06</b> Incarichi professionali esterni	0,00	RS		0,00		0,00	0,00	0,00	0,00	0,00	0,00				
		CP		0,00		0,00	0,00	0,00	0,00	0,00	0,00				
		T		0,00		0,00	0,00	0,00	0,00	0,00	0,00				
<b>2 06 02 07</b> Trasferimenti di capitali	0,00	RS		0,00		0,00	0,00	0,00	0,00	0,00	0,00				
		CP		0,00		0,00	0,00	0,00	0,00	0,00	0,00				
		T		0,00		0,00	0,00	0,00	0,00	0,00	0,00				
<b>2 06 02 08</b> Partecipazioni azionarie	0,00	RS		0,00		0,00	0,00	0,00	0,00	0,00	0,00				
		CP		0,00		0,00	0,00	0,00	0,00	0,00	0,00				
		T		0,00		0,00	0,00	0,00	0,00	0,00	0,00				
<b>2 06 02 09</b> Conferimenti di capitali	0,00	RS		0,00		0,00	0,00	0,00	0,00	0,00	0,00				
		CP		0,00		0,00	0,00	0,00	0,00	0,00	0,00				
		T		0,00		0,00	0,00	0,00	0,00	0,00	0,00				
<b>2 06 02 10</b> Concessioni di crediti e anticipazioni	0,00	RS		0,00		0,00	0,00	0,00	0,00	0,00	0,00				
		CP		0,00		0,00	0,00	0,00	0,00	0,00	0,00				
		T		0,00		0,00	0,00	0,00	0,00	0,00	0,00				
<b>Totale</b>	<b>0,00</b>			<b>372.917,00</b>		<b>0,00</b>	<b>0,00</b>	<b>372.917,00</b>	<b>0,00</b>	<b>372.917,00</b>	<b>0,00</b>				
				<b>0,00</b>		<b>0,00</b>	<b>0,00</b>	<b>0,00</b>	<b>0,00</b>	<b>0,00</b>	<b>0,00</b>				
				<b>372.917,00</b>		<b>0,00</b>	<b>0,00</b>	<b>372.917,00</b>	<b>0,00</b>	<b>372.917,00</b>	<b>0,00</b>				

<b>Parziale Funzione 06</b>				372.917,00		0,00	372.917,00	372.917,00	0,00
				0,00		0,00	0,00	0,00	0,00
	0,00			372.917,00		0,00	372.917,00	372.917,00	
<b>Parziale Titolo 2</b>				8.499.729,08		1.166.286,04	7.200.692,10	8.366.978,14	-132.750,94
				10.058.622,98		3.267.084,92	5.214.585,73	8.481.670,65	-1.576.952,33
	0,00			18.558.352,06		4.433.370,96	12.415.277,83	16.848.648,79	

DESCRIZIONE	RS CP T	Residui conservati e stanziamenti definitivi di bilancio Residui (A) Competenza (F) Totale (M)	n.ro di riferi mento allo svolgi mento	Conto del tesoriere		Determinazione dei residui		Impegni (D = B + C) Residui (D = B + C) Competenza (I = G + H)(**) Impegni al 31 Dicembre (P = D + I)	Minori residui o economie (E = A - D)(*)  (L = F - I)
				Pagamenti		Residui da riportare			
				Residui (B)	Residui (C)	Residui (C)	Residui (C)		
				Competenza (G)	Competenza (H)	Residui al 31 Dicembre (O = C+H)	Residui al 31 Dicembre (O = C+H)		
<b>Funzione 06 - Funzioni nel settore sportivo e ricreativo</b>									
<b>Servizio 06 03</b>									
<b>Manifestazioni diverse nel settore sportivo e ricreativo</b>									
<b>2 06 03 01</b> Acquisizione di beni immobili	0,00	RS CP T	0,00 0,00 0,00		0,00 0,00 0,00	0,00 0,00 0,00	0,00 0,00 0,00	0,00 0,00 0,00	0,00 0,00 0,00
<b>2 06 03 02</b> Espropri e servitù onerose	0,00	RS CP T	0,00 0,00 0,00		0,00 0,00 0,00	0,00 0,00 0,00	0,00 0,00 0,00	0,00 0,00 0,00	0,00 0,00 0,00
<b>2 06 03 03</b> Acquisto di beni specifici per realizzazioni in economia	0,00	RS CP T	0,00 0,00 0,00		0,00 0,00 0,00	0,00 0,00 0,00	0,00 0,00 0,00	0,00 0,00 0,00	0,00 0,00 0,00
<b>2 06 03 04</b> Utilizzo di beni di terzi per per realizzazioni in economia	0,00	RS CP T	0,00 0,00 0,00		0,00 0,00 0,00	0,00 0,00 0,00	0,00 0,00 0,00	0,00 0,00 0,00	0,00 0,00 0,00
<b>2 06 03 05</b> Acquisizione di beni mobili, macchine ed attrezzature tecnico-scientifiche	0,00	RS CP T	0,00 0,00 0,00		0,00 0,00 0,00	0,00 0,00 0,00	0,00 0,00 0,00	0,00 0,00 0,00	0,00 0,00 0,00
<b>2 06 03 06</b> Incarichi professionali esterni	0,00	RS CP T	0,00 0,00 0,00		0,00 0,00 0,00	0,00 0,00 0,00	0,00 0,00 0,00	0,00 0,00 0,00	0,00 0,00 0,00
<b>2 06 03 07</b> Trasferimenti di capitali	0,00	RS CP T	0,00 0,00 0,00		0,00 0,00 0,00	0,00 0,00 0,00	0,00 0,00 0,00	0,00 0,00 0,00	0,00 0,00 0,00
<b>2 06 03 08</b> Partecipazioni azionarie	0,00	RS CP T	0,00 0,00 0,00		0,00 0,00 0,00	0,00 0,00 0,00	0,00 0,00 0,00	0,00 0,00 0,00	0,00 0,00 0,00
<b>2 06 03 09</b> Conferimenti di capitali	0,00	RS CP T	0,00 0,00 0,00		0,00 0,00 0,00	0,00 0,00 0,00	0,00 0,00 0,00	0,00 0,00 0,00	0,00 0,00 0,00
<b>2 06 03 10</b> Concessioni di crediti e anticipazioni	0,00	RS CP T	0,00 0,00 0,00		0,00 0,00 0,00	0,00 0,00 0,00	0,00 0,00 0,00	0,00 0,00 0,00	0,00 0,00 0,00
<b>Totale</b>	<b>0,00</b>		<b>0,00 0,00 0,00</b>		<b>0,00 0,00 0,00</b>	<b>0,00 0,00 0,00</b>	<b>0,00 0,00 0,00</b>	<b>0,00 0,00 0,00</b>	<b>0,00 0,00 0,00</b>

<b>Totale Funzione 06</b>		372.917,00		0,00	372.917,00	372.917,00	0,00
	0,00	0,00		0,00	0,00	0,00	0,00
		372.917,00		0,00	372.917,00	372.917,00	
<b>Parziale Titolo 2</b>		8.499.729,08		1.166.286,04	7.200.692,10	8.366.978,14	-132.750,94
		10.058.622,98		3.267.084,92	5.214.585,73	8.481.670,65	-1.576.952,33
	0,00	18.558.352,06		4.433.370,96	12.415.277,83	16.848.648,79	

DESCRIZIONE	RS	CP	T	Residui conservati e stanziamenti definitivi di bilancio Residui (A) Competenza (F) Totale (M)	n.ro di riferimento allo svolgimento	Conto del tesoriere		Determinazione dei residui		Impegni (D = B + C)	Minori residui o economie (E = A - D)(*)
						Pagamenti	Residui da riportare	Residui (B)	Residui (C)		
						Competenza (G)	Competenza (H)	Competenza (I = G + H)(**)			
						Totale (N)	Residui al 31 Dicembre (O = C+H)	Impegni al 31 Dicembre (P = D + I)		(L = F - I)	
<b>Titolo 2 - Spese in conto capitale</b>											
<b>Funzione 07 - Funzioni nel campo turistico</b>											
<b>Servizio 07 01</b>											
<b>Servizi turistici</b>											
<b>2 07 01 01</b> Acquisizione di beni immobili	0,00			0,00		0,00	0,00	0,00	0,00	0,00	0,00
<b>2 07 01 02</b> Espropri e servitù onerose	0,00			0,00		0,00	0,00	0,00	0,00	0,00	0,00
<b>2 07 01 03</b> Acquisto di beni specifici per realizzazioni in economia	0,00			0,00		0,00	0,00	0,00	0,00	0,00	0,00
<b>2 07 01 04</b> Utilizzo di beni di terzi per per realizzazioni in economia	0,00			0,00		0,00	0,00	0,00	0,00	0,00	0,00
<b>2 07 01 05</b> Acquisizione di beni mobili, macchine ed attrezzature tecnico-scientifiche	0,00			0,00		0,00	0,00	0,00	0,00	0,00	0,00
<b>2 07 01 06</b> Incarichi professionali esterni	0,00			0,00		0,00	0,00	0,00	0,00	0,00	0,00
<b>2 07 01 07</b> Trasferimenti di capitali	0,00			0,00		0,00	0,00	0,00	0,00	0,00	0,00
<b>2 07 01 08</b> Partecipazioni azionarie	0,00			0,00		0,00	0,00	0,00	0,00	0,00	0,00
<b>2 07 01 09</b> Conferimenti di capitali	0,00			0,00		0,00	0,00	0,00	0,00	0,00	0,00
<b>2 07 01 10</b> Concessioni di crediti e anticipazioni	0,00			0,00		0,00	0,00	0,00	0,00	0,00	0,00
<b>Totale</b>	<b>0,00</b>			<b>0,00</b>		<b>0,00</b>	<b>0,00</b>	<b>0,00</b>	<b>0,00</b>	<b>0,00</b>	<b>0,00</b>

Parziale Funzione 07			0,00		0,00	0,00	0,00	0,00	0,00
			0,00		0,00	0,00	0,00	0,00	0,00
	0,00		0,00		0,00	0,00	0,00	0,00	0,00
Parziale Titolo 2			8.499.729,08		1.166.286,04	7.200.692,10	8.366.978,14	-132.750,94	
			10.058.622,98		3.267.084,92	5.214.585,73	8.481.670,65	-1.576.952,33	
	0,00		18.558.352,06		4.433.370,96	12.415.277,83	16.848.648,79		



DESCRIZIONE	RS CP T	Residui conservati e stanziamenti definitivi di bilancio Residui (A) Competenza (F) Totale (M)	n.ro di riferi mento allo svolgi mento	Conto del tesoriere		Determinazione dei residui		Impegni (D = B + C) Residui (D = B + C) Competenza (I = G + H)(**) Impegni al 31 Dicembre (P = D + I)	Minori residui o economie (E = A - D)(*)  (L = F - I)
				Pagamenti		Residui da riportare			
				Residui (B)	Residui (C)	Residui (C)	Residui (C)		
				Competenza (G)	Competenza (H)	Residui al 31 Dicembre (O = C+H)	Residui al 31 Dicembre (O = C+H)		
<b>Funzione 07 - Funzioni nel campo turistico</b>									
<b>Servizio 07 02</b>									
<b>Manifestazioni turistiche</b>									
<b>2 07 02 01</b> Acquisizione di beni immobili	0,00	RS CP T	0,00 0,00 0,00		0,00 0,00 0,00	0,00 0,00 0,00	0,00 0,00 0,00	0,00 0,00 0,00	0,00 0,00 0,00
<b>2 07 02 02</b> Espropri e servitù onerose	0,00	RS CP T	0,00 0,00 0,00		0,00 0,00 0,00	0,00 0,00 0,00	0,00 0,00 0,00	0,00 0,00 0,00	0,00 0,00 0,00
<b>2 07 02 03</b> Acquisto di beni specifici per realizzazioni in economia	0,00	RS CP T	0,00 0,00 0,00		0,00 0,00 0,00	0,00 0,00 0,00	0,00 0,00 0,00	0,00 0,00 0,00	0,00 0,00 0,00
<b>2 07 02 04</b> Utilizzo di beni di terzi per per realizzazioni in economia	0,00	RS CP T	0,00 0,00 0,00		0,00 0,00 0,00	0,00 0,00 0,00	0,00 0,00 0,00	0,00 0,00 0,00	0,00 0,00 0,00
<b>2 07 02 05</b> Acquisizione di beni mobili, macchine ed attrezzature tecnico-scientifiche	0,00	RS CP T	0,00 0,00 0,00		0,00 0,00 0,00	0,00 0,00 0,00	0,00 0,00 0,00	0,00 0,00 0,00	0,00 0,00 0,00
<b>2 07 02 06</b> Incarichi professionali esterni	0,00	RS CP T	0,00 0,00 0,00		0,00 0,00 0,00	0,00 0,00 0,00	0,00 0,00 0,00	0,00 0,00 0,00	0,00 0,00 0,00
<b>2 07 02 07</b> Trasferimenti di capitali	0,00	RS CP T	0,00 0,00 0,00		0,00 0,00 0,00	0,00 0,00 0,00	0,00 0,00 0,00	0,00 0,00 0,00	0,00 0,00 0,00
<b>2 07 02 08</b> Partecipazioni azionarie	0,00	RS CP T	0,00 0,00 0,00		0,00 0,00 0,00	0,00 0,00 0,00	0,00 0,00 0,00	0,00 0,00 0,00	0,00 0,00 0,00
<b>2 07 02 09</b> Conferimenti di capitali	0,00	RS CP T	0,00 0,00 0,00		0,00 0,00 0,00	0,00 0,00 0,00	0,00 0,00 0,00	0,00 0,00 0,00	0,00 0,00 0,00
<b>2 07 02 10</b> Concessioni di crediti e anticipazioni	0,00	RS CP T	0,00 0,00 0,00		0,00 0,00 0,00	0,00 0,00 0,00	0,00 0,00 0,00	0,00 0,00 0,00	0,00 0,00 0,00
<b>Totale</b>	<b>0,00</b>		<b>0,00 0,00 0,00</b>		<b>0,00 0,00 0,00</b>	<b>0,00 0,00 0,00</b>	<b>0,00 0,00 0,00</b>	<b>0,00 0,00 0,00</b>	<b>0,00 0,00 0,00</b>

<b>Totale Funzione 07</b>		0,00 0,00 0,00		0,00 0,00 0,00	0,00 0,00 0,00	0,00 0,00 0,00	0,00 0,00 0,00	0,00 0,00 0,00
<b>Parziale Titolo 2</b>	0,00	8.499.729,08 10.058.622,98 18.558.352,06		1.166.286,04 3.267.084,92 4.433.370,96	7.200.692,10 5.214.585,73 12.415.277,83	8.366.978,14 8.481.670,65 16.848.648,79	-132.750,94 -1.576.952,33	

DESCRIZIONE	RS	CP	T	Residui conservati e stanziamenti definitivi di bilancio Residui (A) Competenza (F) Totale (M)	n.ro di riferimento allo svolgimento	Conto del tesoriere		Determinazione dei residui		Impegni (D = B + C)	Minori residui o economie (E = A - D)(*)
						Pagamenti		Residui da riportare			
						Residui (B)		Residui (C)		Residui (D = B + C)	
						Competenza (G)		Competenza (H)		Competenza (I = G + H)(**)	
Bilancio				Totale (N)		Residui al 31 Dicembre (O = C+H)	Impegni al 31 Dicembre (P = D + I)		(L = F - I)		
<b>Titolo 2 - Spese in conto capitale</b>											
<b>Funzione 08 - Funzioni nel campo della viabilità e dei trasporti</b>											
<b>Servizio 08 01</b>											
<b>Viabilità, circolazione stradale e servizi connessi</b>											
<b>2 08 01 01</b> Acquisizione di beni immobili	0,00	RS CP T		1.604.220,21 450.000,00 2.054.220,21		338.436,27 0,00 338.436,27	901.009,91 50.000,00 951.009,91	1.239.446,18 50.000,00 1.289.446,18		-364.774,03 -400.000,00	
<b>2 08 01 02</b> Espropri e servitù onerose	0,00	RS CP T		0,00 0,00 0,00		0,00 0,00 0,00	0,00 0,00 0,00	0,00 0,00 0,00		0,00 0,00	
<b>2 08 01 03</b> Acquisto di beni specifici per realizzazioni in economia	0,00	RS CP T		0,00 0,00 0,00		0,00 0,00 0,00	0,00 0,00 0,00	0,00 0,00 0,00		0,00 0,00	
<b>2 08 01 04</b> Utilizzo di beni di terzi per realizzazioni in economia	0,00	RS CP T		0,00 0,00 0,00		0,00 0,00 0,00	0,00 0,00 0,00	0,00 0,00 0,00		0,00 0,00	
<b>2 08 01 05</b> Acquisizione di beni mobili, macchine ed attrezzature tecno-scientifiche	0,00	RS CP T		0,00 0,00 0,00		0,00 0,00 0,00	0,00 0,00 0,00	0,00 0,00 0,00		0,00 0,00	
<b>2 08 01 06</b> Incarichi professionali esterni	0,00	RS CP T		0,00 0,00 0,00		0,00 0,00 0,00	0,00 0,00 0,00	0,00 0,00 0,00		0,00 0,00	
<b>2 08 01 07</b> Trasferimenti di capitale	0,00	RS CP T		0,00 0,00 0,00		0,00 0,00 0,00	0,00 0,00 0,00	0,00 0,00 0,00		0,00 0,00	
<b>2 08 01 08</b> Partecipazioni azionarie	0,00	RS CP T		0,00 0,00 0,00		0,00 0,00 0,00	0,00 0,00 0,00	0,00 0,00 0,00		0,00 0,00	
<b>2 08 01 09</b> Conferimenti di capitale	0,00	RS CP T		0,00 0,00 0,00		0,00 0,00 0,00	0,00 0,00 0,00	0,00 0,00 0,00		0,00 0,00	
<b>2 08 01 10</b> Concessioni di crediti e anticipazioni	0,00	RS CP T		0,00 0,00 0,00		0,00 0,00 0,00	0,00 0,00 0,00	0,00 0,00 0,00		0,00 0,00	
<b>Totale</b>	<b>0,00</b>			<b>1.604.220,21 450.000,00 2.054.220,21</b>		<b>338.436,27 0,00 338.436,27</b>	<b>901.009,91 50.000,00 951.009,91</b>	<b>1.239.446,18 50.000,00 1.289.446,18</b>		<b>-364.774,03 -400.000,00</b>	

Parziale Funzione 08				1.604.220,21 450.000,00 2.054.220,21		338.436,27 0,00 338.436,27	901.009,91 50.000,00 951.009,91	1.239.446,18 50.000,00 1.289.446,18		-364.774,03 -400.000,00
Parziale Titolo 2	0,00			10.103.949,29 10.508.622,98 20.612.572,27		1.504.722,31 3.267.084,92 4.771.807,23	8.101.702,01 5.264.585,73 13.366.287,74	9.606.424,32 8.531.670,65 18.138.094,97		-497.524,97 -1.976.952,33

DESCRIZIONE	RS CP T	Residui conservati e stanziamenti definitivi di bilancio Residui (A) Competenza (F) Totale (M)	n.ro di riferi mento allo svolgi mento	Conto del tesoriere		Determinazione dei residui		Impegni (D = B + C) Residui (D = B + C) Competenza (I = G + H)(**) Impegni al 31 Dicembre (P = D + I)	Minori residui o economie (E = A - D)(*)  (L = F - I)
				Pagamenti		Residui da riportare			
				Residui (B)	Residui (C)	Residui (C)	Residui (C)		
				Competenza (G)	Competenza (H)	Residui al 31 Dicembre (O = C+H)	Residui al 31 Dicembre (O = C+H)		
<b>Funzione 08 - Funzioni nel campo della viabilità e dei trasporti</b>									
<b>Servizio 08 02 Illuminazione pubblica e servizi connessi</b>									
<b>2 08 02 01</b> Acquisizione di beni immobili	0,00	197.933,14 480.000,00 677.933,14		0,00 0,00 0,00	80.000,00 400.000,00 480.000,00	80.000,00 400.000,00 480.000,00	-117.933,14 -80.000,00		
<b>2 08 02 02</b> Espropri e servitù onerose	0,00	0,00 0,00 0,00		0,00 0,00 0,00	0,00 0,00 0,00	0,00 0,00 0,00	0,00 0,00 0,00	0,00 0,00 0,00	
<b>2 08 02 03</b> Acquisto di beni specifici per realizzazioni in economia	0,00	0,00 0,00 0,00		0,00 0,00 0,00	0,00 0,00 0,00	0,00 0,00 0,00	0,00 0,00 0,00	0,00 0,00 0,00	
<b>2 08 02 04</b> Utilizzo di beni di terzi per per realizzazioni in economia	0,00	0,00 0,00 0,00		0,00 0,00 0,00	0,00 0,00 0,00	0,00 0,00 0,00	0,00 0,00 0,00	0,00 0,00 0,00	
<b>2 08 02 05</b> Acquisizione di beni mobili, macchine ed attrezzature tecnico-scientifiche	0,00	0,00 0,00 0,00		0,00 0,00 0,00	0,00 0,00 0,00	0,00 0,00 0,00	0,00 0,00 0,00	0,00 0,00 0,00	
<b>2 08 02 06</b> Incarichi professionali esterni	0,00	0,00 0,00 0,00		0,00 0,00 0,00	0,00 0,00 0,00	0,00 0,00 0,00	0,00 0,00 0,00	0,00 0,00 0,00	
<b>2 08 02 07</b> Trasferimenti di capitali	0,00	0,00 0,00 0,00		0,00 0,00 0,00	0,00 0,00 0,00	0,00 0,00 0,00	0,00 0,00 0,00	0,00 0,00 0,00	
<b>2 08 02 08</b> Partecipazioni azionarie	0,00	0,00 0,00 0,00		0,00 0,00 0,00	0,00 0,00 0,00	0,00 0,00 0,00	0,00 0,00 0,00	0,00 0,00 0,00	
<b>2 08 02 09</b> Conferimenti di capitali	0,00	0,00 0,00 0,00		0,00 0,00 0,00	0,00 0,00 0,00	0,00 0,00 0,00	0,00 0,00 0,00	0,00 0,00 0,00	
<b>2 08 02 10</b> Concessioni di crediti e anticipazioni	0,00	0,00 0,00 0,00		0,00 0,00 0,00	0,00 0,00 0,00	0,00 0,00 0,00	0,00 0,00 0,00	0,00 0,00 0,00	
<b>Totale</b>	<b>0,00</b>	<b>197.933,14 480.000,00 677.933,14</b>		<b>0,00 0,00 0,00</b>	<b>80.000,00 400.000,00 480.000,00</b>	<b>80.000,00 400.000,00 480.000,00</b>	<b>-117.933,14 -80.000,00</b>		

Parziale Funzione 08		1.802.153,35 930.000,00 2.732.153,35		338.436,27 0,00 338.436,27	981.009,91 450.000,00 1.431.009,91	1.319.446,18 450.000,00 1.769.446,18	-482.707,17 -480.000,00
Parziale Titolo 2	0,00	10.301.882,43 10.988.622,98 21.290.505,41		1.504.722,31 3.267.084,92 4.771.807,23	8.181.702,01 5.664.585,73 13.846.287,74	9.686.424,32 8.931.670,65 18.618.094,97	-615.458,11 -2.056.952,33

DESCRIZIONE	RS	CP	T	Residui conservati e stanziamenti definitivi di bilancio Residui (A) Competenza (F) Totale (M)	n.ro di riferimento allo svolgimento	Conto del tesoriere		Determinazione dei residui		Impegni (D = B + C)	Minori residui o economie (E = A - D)(*)				
						Pagamenti		Residui da riportare							
						Residui (B)		Residui (C)		Competenza (G)		Competenza (H)		Competenza (I = G + H)(**)	
						Totale (N)		Residui al 31 Dicembre (O = C+H)		Impegni al 31 Dicembre (P = D + I)		(L = F - I)			
<b>Funzione 08 - Funzioni nel campo della viabilità e dei trasporti</b>															
<b>Servizio 08 03</b>															
<b>Trasporti pubblici locali e servizi connessi</b>															
<b>2 08 03 01</b> Acquisizione di beni immobili	0,00	RS		0,00		0,00	0,00	0,00	0,00	0,00	0,00				
		CP		0,00		0,00	0,00	0,00	0,00	0,00	0,00				
		T		0,00		0,00	0,00	0,00	0,00	0,00	0,00				
<b>2 08 03 02</b> Espropri e servitù onerose	0,00	RS		0,00		0,00	0,00	0,00	0,00	0,00	0,00				
		CP		0,00		0,00	0,00	0,00	0,00	0,00	0,00				
		T		0,00		0,00	0,00	0,00	0,00	0,00	0,00				
<b>2 08 03 03</b> Acquisto di beni specifici per realizzazioni in economia	0,00	RS		0,00		0,00	0,00	0,00	0,00	0,00	0,00				
		CP		0,00		0,00	0,00	0,00	0,00	0,00	0,00				
		T		0,00		0,00	0,00	0,00	0,00	0,00	0,00				
<b>2 08 03 04</b> Utilizzo di beni di terzi per per realizzazioni in economia	0,00	RS		0,00		0,00	0,00	0,00	0,00	0,00	0,00				
		CP		0,00		0,00	0,00	0,00	0,00	0,00	0,00				
		T		0,00		0,00	0,00	0,00	0,00	0,00	0,00				
<b>2 08 03 05</b> Acquisizione di beni mobili, macchine ed attrezzature tecnico-scientifiche	0,00	RS		0,00		0,00	0,00	0,00	0,00	0,00	0,00				
		CP		0,00		0,00	0,00	0,00	0,00	0,00	0,00				
		T		0,00		0,00	0,00	0,00	0,00	0,00	0,00				
<b>2 08 03 06</b> Incarichi professionali esterni	0,00	RS		0,00		0,00	0,00	0,00	0,00	0,00	0,00				
		CP		0,00		0,00	0,00	0,00	0,00	0,00	0,00				
		T		0,00		0,00	0,00	0,00	0,00	0,00	0,00				
<b>2 08 03 07</b> Trasferimenti di capitali	0,00	RS		0,00		0,00	0,00	0,00	0,00	0,00	0,00				
		CP		0,00		0,00	0,00	0,00	0,00	0,00	0,00				
		T		0,00		0,00	0,00	0,00	0,00	0,00	0,00				
<b>2 08 03 08</b> Partecipazioni azionarie	0,00	RS		0,00		0,00	0,00	0,00	0,00	0,00	0,00				
		CP		0,00		0,00	0,00	0,00	0,00	0,00	0,00				
		T		0,00		0,00	0,00	0,00	0,00	0,00	0,00				
<b>2 08 03 09</b> Conferimenti di capitali	0,00	RS		0,00		0,00	0,00	0,00	0,00	0,00	0,00				
		CP		0,00		0,00	0,00	0,00	0,00	0,00	0,00				
		T		0,00		0,00	0,00	0,00	0,00	0,00	0,00				
<b>2 08 03 10</b> Concessioni di crediti e anticipazioni	0,00	RS		0,00		0,00	0,00	0,00	0,00	0,00	0,00				
		CP		0,00		0,00	0,00	0,00	0,00	0,00	0,00				
		T		0,00		0,00	0,00	0,00	0,00	0,00	0,00				
<b>Totale</b>	<b>0,00</b>			<b>0,00</b>		<b>0,00</b>	<b>0,00</b>	<b>0,00</b>	<b>0,00</b>	<b>0,00</b>	<b>0,00</b>				

<b>Totale Funzione 08</b>			1.802.153,35		338.436,27	981.009,91	1.319.446,18	-482.707,17
	0,00		930.000,00		0,00	450.000,00	450.000,00	-480.000,00
			2.732.153,35		338.436,27	1.431.009,91	1.769.446,18	
<b>Parziale Titolo 2</b>			10.301.882,43		1.504.722,31	8.181.702,01	9.686.424,32	-615.458,11
	0,00		10.988.622,98		3.267.084,92	5.664.585,73	8.931.670,65	-2.056.952,33
			21.290.505,41		4.771.807,23	13.846.287,74	18.618.094,97	

DESCRIZIONE	RS	CP	T	Residui conservati e stanziamenti definitivi di bilancio Residui (A) Competenza (F) Totale (M)	n.ro di riferimento allo svolgimento	Conto del tesoriere		Determinazione dei residui		Impegni (D = B + C)	Minori residui o economie (E = A - D)(*)
						Pagamenti		Residui da riportare			
						Residui (B)		Residui (C)		Residui (D = B + C)	
						Competenza (G)		Competenza (H)		Competenza (I = G + H)(**)	
Totale (N)		Residui al 31 Dicembre (O = C+H)		Impegni al 31 Dicembre (P = D + I)		(L = F - I)					
<b>Titolo 2 - Spese in conto capitale</b>											
<b>Funzione 09 - Funzioni riguardanti la gestione del territorio e dell'ambiente</b>											
<b>Servizio 09 01</b>											
<b>Urbanistica e gestione del territorio</b>											
<b>2 09 01 01</b> Acquisizione di beni immobili	0,00	RS		14.713.299,72		2.280.304,14	12.432.995,58	14.713.299,72	0,00		0,00
		CP		3.150.429,40		0,00	479.729,40	479.729,40			-2.670.700,00
		T		17.863.729,12		2.280.304,14	12.912.724,98	15.193.029,12			
<b>2 09 01 02</b> Espropri e servitù onerose	0,00	RS		0,00		0,00	0,00	0,00			0,00
		CP		0,00		0,00	0,00	0,00			0,00
		T		0,00		0,00	0,00	0,00			0,00
<b>2 09 01 03</b> Acquisto di beni specifici per realizzazioni in economia	0,00	RS		0,00		0,00	0,00	0,00			0,00
		CP		0,00		0,00	0,00	0,00			0,00
		T		0,00		0,00	0,00	0,00			0,00
<b>2 09 01 04</b> Utilizzo di beni di terzi per realizzazioni in economia	0,00	RS		0,00		0,00	0,00	0,00			0,00
		CP		0,00		0,00	0,00	0,00			0,00
		T		0,00		0,00	0,00	0,00			0,00
<b>2 09 01 05</b> Acquisizione di beni mobili, macchine ed attrezzature tecno-scientifiche	0,00	RS		0,00		0,00	0,00	0,00			0,00
		CP		0,00		0,00	0,00	0,00			0,00
		T		0,00		0,00	0,00	0,00			0,00
<b>2 09 01 06</b> Incarichi professionali esterni	0,00	RS		181.861,94		0,00	181.861,94	181.861,94			0,00
		CP		50.000,00		0,00	0,00	0,00			-50.000,00
		T		231.861,94		0,00	181.861,94	181.861,94			
<b>2 09 01 07</b> Trasferimenti di capitale	0,00	RS		0,00		0,00	0,00	0,00			0,00
		CP		0,00		0,00	0,00	0,00			0,00
		T		0,00		0,00	0,00	0,00			0,00
<b>2 09 01 08</b> Partecipazioni azionarie	0,00	RS		0,00		0,00	0,00	0,00			0,00
		CP		0,00		0,00	0,00	0,00			0,00
		T		0,00		0,00	0,00	0,00			0,00
<b>2 09 01 09</b> Conferimenti di capitale	0,00	RS		0,00		0,00	0,00	0,00			0,00
		CP		0,00		0,00	0,00	0,00			0,00
		T		0,00		0,00	0,00	0,00			0,00
<b>2 09 01 10</b> Concessioni di crediti e anticipazioni	0,00	RS		0,00		0,00	0,00	0,00			0,00
		CP		0,00		0,00	0,00	0,00			0,00
		T		0,00		0,00	0,00	0,00			0,00
<b>Totale</b>	<b>0,00</b>			<b>14.895.161,66</b>		<b>2.280.304,14</b>	<b>12.614.857,52</b>	<b>14.895.161,66</b>			<b>0,00</b>
				<b>3.200.429,40</b>		<b>0,00</b>	<b>479.729,40</b>	<b>479.729,40</b>			<b>-2.720.700,00</b>
				<b>18.095.591,06</b>		<b>2.280.304,14</b>	<b>13.094.586,92</b>	<b>15.374.891,06</b>			

<b>Parziale Funzione 09</b>				14.895.161,66		2.280.304,14	12.614.857,52	14.895.161,66	0,00
				3.200.429,40		0,00	479.729,40	479.729,40	-2.720.700,00
	0,00			18.095.591,06		2.280.304,14	13.094.586,92	15.374.891,06	
<b>Parziale Titolo 2</b>				25.197.044,09		3.785.026,45	20.796.559,53	24.581.585,98	-615.458,11
				14.189.052,38		3.267.084,92	6.144.315,13	9.411.400,05	-4.777.652,33
	0,00			39.386.096,47		7.052.111,37	26.940.874,66	33.992.986,03	

DESCRIZIONE	RS	CP	T	Residui conservati e stanziamenti definitivi di bilancio Residui (A) Competenza (F) Totale (M)	n.ro di riferimento allo svolgimento	Conto del tesoriere		Determinazione dei residui		Impegni (D = B + C)	Minori residui o economie (E = A - D)(*)				
						Pagamenti		Residui da riportare							
						Residui (B)		Residui (C)		Competenza (G)		Competenza (H)		Competenza (I = G + H)(**)	
						Totale (N)		Residui al 31 Dicembre (O = C+H)		Impegni al 31 Dicembre (P = D + I)		(L = F - I)			
<b>Funzione 09 - Funzioni riguardanti la gestione del territorio e dell'ambiente</b>															
<b>Servizio 09 02</b>															
<b>Edilizia residenziale pubblica locale e piani di edilizia economico-popolare</b>															
<b>2 09 02 01</b> Acquisizione di beni immobili	0,00	RS		730.000,00		0,00	730.000,00	730.000,00	0,00	0,00	0,00				
		CP		134.448,77		0,00	134.448,77	134.448,77	0,00	0,00	0,00				
		T		864.448,77		0,00	864.448,77	864.448,77	0,00	0,00	0,00				
<b>2 09 02 02</b> Espropri e servitù onerose	0,00	RS		0,00		0,00	0,00	0,00	0,00	0,00	0,00				
		CP		0,00		0,00	0,00	0,00	0,00	0,00	0,00				
		T		0,00		0,00	0,00	0,00	0,00	0,00	0,00				
<b>2 09 02 03</b> Acquisto di beni specifici per realizzazioni in economia	0,00	RS		0,00		0,00	0,00	0,00	0,00	0,00	0,00				
		CP		0,00		0,00	0,00	0,00	0,00	0,00	0,00				
		T		0,00		0,00	0,00	0,00	0,00	0,00	0,00				
<b>2 09 02 04</b> Utilizzo di beni di terzi per per realizzazioni in economia	0,00	RS		0,00		0,00	0,00	0,00	0,00	0,00	0,00				
		CP		0,00		0,00	0,00	0,00	0,00	0,00	0,00				
		T		0,00		0,00	0,00	0,00	0,00	0,00	0,00				
<b>2 09 02 05</b> Acquisizione di beni mobili, macchine ed attrezzature tecnico-scientifiche	0,00	RS		0,00		0,00	0,00	0,00	0,00	0,00	0,00				
		CP		0,00		0,00	0,00	0,00	0,00	0,00	0,00				
		T		0,00		0,00	0,00	0,00	0,00	0,00	0,00				
<b>2 09 02 06</b> Incarichi professionali esterni	0,00	RS		0,00		0,00	0,00	0,00	0,00	0,00	0,00				
		CP		0,00		0,00	0,00	0,00	0,00	0,00	0,00				
		T		0,00		0,00	0,00	0,00	0,00	0,00	0,00				
<b>2 09 02 07</b> Trasferimenti di capitali	0,00	RS		0,00		0,00	0,00	0,00	0,00	0,00	0,00				
		CP		0,00		0,00	0,00	0,00	0,00	0,00	0,00				
		T		0,00		0,00	0,00	0,00	0,00	0,00	0,00				
<b>2 09 02 08</b> Partecipazioni azionarie	0,00	RS		0,00		0,00	0,00	0,00	0,00	0,00	0,00				
		CP		0,00		0,00	0,00	0,00	0,00	0,00	0,00				
		T		0,00		0,00	0,00	0,00	0,00	0,00	0,00				
<b>2 09 02 09</b> Conferimenti di capitali	0,00	RS		0,00		0,00	0,00	0,00	0,00	0,00	0,00				
		CP		0,00		0,00	0,00	0,00	0,00	0,00	0,00				
		T		0,00		0,00	0,00	0,00	0,00	0,00	0,00				
<b>2 09 02 10</b> Concessioni di crediti e anticipazioni	0,00	RS		0,00		0,00	0,00	0,00	0,00	0,00	0,00				
		CP		0,00		0,00	0,00	0,00	0,00	0,00	0,00				
		T		0,00		0,00	0,00	0,00	0,00	0,00	0,00				
<b>Totale</b>	<b>0,00</b>			<b>730.000,00</b>		<b>0,00</b>	<b>730.000,00</b>	<b>730.000,00</b>	<b>0,00</b>	<b>0,00</b>	<b>0,00</b>				
				<b>134.448,77</b>		<b>0,00</b>	<b>134.448,77</b>	<b>134.448,77</b>	<b>0,00</b>	<b>0,00</b>	<b>0,00</b>				
				<b>864.448,77</b>		<b>0,00</b>	<b>864.448,77</b>	<b>864.448,77</b>	<b>0,00</b>	<b>0,00</b>	<b>0,00</b>				

Parziale Funzione 09			15.625.161,66		2.280.304,14	13.344.857,52	15.625.161,66	0,00
			3.334.878,17		0,00	614.178,17	614.178,17	-2.720.700,00
	0,00		18.960.039,83		2.280.304,14	13.959.035,69	16.239.339,83	
Parziale Titolo 2			25.927.044,09		3.785.026,45	21.526.559,53	25.311.585,98	-615.458,11
			14.323.501,15		3.267.084,92	6.278.763,90	9.545.848,82	-4.777.652,33
	0,00		40.250.545,24		7.052.111,37	27.805.323,43	34.857.434,80	

DESCRIZIONE	RS	CP	T	Residui conservati e stanziamenti definitivi di bilancio Residui (A) Competenza (F) Totale (M)	n.ro di riferimento allo svolgimento	Conto del tesoriere		Determinazione dei residui		Impegni (D = B + C)	Minori residui o economie (E = A - D)(*)				
						Pagamenti		Residui da riportare							
						Residui (B)		Residui (C)		Competenza (G)		Competenza (H)		Competenza (I = G + H)(**)	
						Totale (N)		Residui al 31 Dicembre (O = C+H)		Impegni al 31 Dicembre (P = D + I)		(L = F - I)			
<b>Funzione 09 - Funzioni riguardanti la gestione del territorio e dell'ambiente</b>															
<b>Servizio 09 03</b>															
<b>Servizi di protezione civile</b>															
<b>2 09 03 01</b> Acquisizione di beni immobili	0,00			0,00 0,00 0,00		0,00 0,00 0,00	0,00 0,00 0,00	0,00 0,00 0,00	0,00 0,00 0,00	0,00 0,00 0,00	0,00 0,00 0,00				
<b>2 09 03 02</b> Espropri e servitù onerose	0,00			0,00 0,00 0,00		0,00 0,00 0,00	0,00 0,00 0,00	0,00 0,00 0,00	0,00 0,00 0,00	0,00 0,00 0,00	0,00 0,00 0,00				
<b>2 09 03 03</b> Acquisto di beni specifici per realizzazioni in economia	0,00			0,00 0,00 0,00		0,00 0,00 0,00	0,00 0,00 0,00	0,00 0,00 0,00	0,00 0,00 0,00	0,00 0,00 0,00	0,00 0,00 0,00				
<b>2 09 03 04</b> Utilizzo di beni di terzi per per realizzazioni in economia	0,00			0,00 0,00 0,00		0,00 0,00 0,00	0,00 0,00 0,00	0,00 0,00 0,00	0,00 0,00 0,00	0,00 0,00 0,00	0,00 0,00 0,00				
<b>2 09 03 05</b> Acquisizione di beni mobili, macchine ed attrezzature tecnico-scientifiche	0,00			0,00 0,00 0,00		0,00 0,00 0,00	0,00 0,00 0,00	0,00 0,00 0,00	0,00 0,00 0,00	0,00 0,00 0,00	0,00 0,00 0,00				
<b>2 09 03 06</b> Incarichi professionali esterni	0,00			0,00 0,00 0,00		0,00 0,00 0,00	0,00 0,00 0,00	0,00 0,00 0,00	0,00 0,00 0,00	0,00 0,00 0,00	0,00 0,00 0,00				
<b>2 09 03 07</b> Trasferimenti di capitali	0,00			0,00 0,00 0,00		0,00 0,00 0,00	0,00 0,00 0,00	0,00 0,00 0,00	0,00 0,00 0,00	0,00 0,00 0,00	0,00 0,00 0,00				
<b>2 09 03 08</b> Partecipazioni azionarie	0,00			0,00 0,00 0,00		0,00 0,00 0,00	0,00 0,00 0,00	0,00 0,00 0,00	0,00 0,00 0,00	0,00 0,00 0,00	0,00 0,00 0,00				
<b>2 09 03 09</b> Conferimenti di capitali	0,00			0,00 0,00 0,00		0,00 0,00 0,00	0,00 0,00 0,00	0,00 0,00 0,00	0,00 0,00 0,00	0,00 0,00 0,00	0,00 0,00 0,00				
<b>2 09 03 10</b> Concessioni di crediti e anticipazioni	0,00			0,00 0,00 0,00		0,00 0,00 0,00	0,00 0,00 0,00	0,00 0,00 0,00	0,00 0,00 0,00	0,00 0,00 0,00	0,00 0,00 0,00				
<b>Totale</b>	<b>0,00</b>			<b>0,00</b> <b>0,00</b> <b>0,00</b>		<b>0,00</b> <b>0,00</b> <b>0,00</b>	<b>0,00</b> <b>0,00</b> <b>0,00</b>	<b>0,00</b> <b>0,00</b> <b>0,00</b>	<b>0,00</b> <b>0,00</b> <b>0,00</b>	<b>0,00</b> <b>0,00</b> <b>0,00</b>	<b>0,00</b> <b>0,00</b> <b>0,00</b>				

Parziale Funzione 09		15.625.161,66	2.280.304,14	13.344.857,52	15.625.161,66	0,00
	0,00	3.334.878,17	0,00	614.178,17	614.178,17	-2.720.700,00
		18.960.039,83	2.280.304,14	13.959.035,69	16.239.339,83	
Parziale Titolo 2		25.927.044,09	3.785.026,45	21.526.559,53	25.311.585,98	-615.458,11
	0,00	14.323.501,15	3.267.084,92	6.278.763,90	9.545.848,82	-4.777.652,33
		40.250.545,24	7.052.111,37	27.805.323,43	34.857.434,80	

DESCRIZIONE	RS	CP	T	Residui conservati e stanziamenti definitivi di bilancio Residui (A) Competenza (F) Totale (M)	n.ro di riferimento allo svolgimento	Conto del tesoriere		Determinazione dei residui		Impegni (D = B + C)	Minori residui o economie (E = A - D)(*)
						Pagamenti		Residui da riportare			
						Residui (B)		Residui (C)		Residui (D = B + C)	
						Competenza (G)		Competenza (H)		Competenza (I = G + H)(**)	
Bilancio				Totale (N)		Residui al 31 Dicembre (O = C+H)		Impegni al 31 Dicembre (P = D + I)		(L = F - I)	
<b>Funzione 09 - Funzioni riguardanti la gestione del territorio e dell'ambiente</b>											
<b>Servizio 09 04 Servizio idrico integrato</b>											
<b>2 09 04 01</b> Acquisizione di beni immobili	0,00	RS		400.000,00		0,00	400.000,00	400.000,00	0,00	0,00	
		CP		2.447.943,84		0,00	2.447.943,84	2.447.943,84	0,00	0,00	
		T		2.847.943,84		0,00	2.847.943,84	2.847.943,84	0,00	0,00	
<b>2 09 04 02</b> Espropri e servitù onerose	0,00	RS		0,00		0,00	0,00	0,00	0,00	0,00	
		CP		0,00		0,00	0,00	0,00	0,00	0,00	
		T		0,00		0,00	0,00	0,00	0,00	0,00	
<b>2 09 04 03</b> Acquisto di beni specifici per realizzazioni in economia	0,00	RS		0,00		0,00	0,00	0,00	0,00	0,00	
		CP		0,00		0,00	0,00	0,00	0,00	0,00	
		T		0,00		0,00	0,00	0,00	0,00	0,00	
<b>2 09 04 04</b> Utilizzo di beni di terzi per realizzazioni in economia	0,00	RS		0,00		0,00	0,00	0,00	0,00	0,00	
		CP		0,00		0,00	0,00	0,00	0,00	0,00	
		T		0,00		0,00	0,00	0,00	0,00	0,00	
<b>2 09 04 05</b> Acquisizione di beni mobili, macchine ed attrezzature tecnico-scientifiche	0,00	RS		0,00		0,00	0,00	0,00	0,00	0,00	
		CP		0,00		0,00	0,00	0,00	0,00	0,00	
		T		0,00		0,00	0,00	0,00	0,00	0,00	
<b>2 09 04 06</b> Incarichi professionali esterni	0,00	RS		0,00		0,00	0,00	0,00	0,00	0,00	
		CP		0,00		0,00	0,00	0,00	0,00	0,00	
		T		0,00		0,00	0,00	0,00	0,00	0,00	
<b>2 09 04 07</b> Trasferimenti di capitale	0,00	RS		0,00		0,00	0,00	0,00	0,00	0,00	
		CP		0,00		0,00	0,00	0,00	0,00	0,00	
		T		0,00		0,00	0,00	0,00	0,00	0,00	
<b>2 09 04 08</b> Partecipazioni azionarie	0,00	RS		0,00		0,00	0,00	0,00	0,00	0,00	
		CP		0,00		0,00	0,00	0,00	0,00	0,00	
		T		0,00		0,00	0,00	0,00	0,00	0,00	
<b>2 09 04 09</b> Conferimenti di capitale	0,00	RS		0,00		0,00	0,00	0,00	0,00	0,00	
		CP		0,00		0,00	0,00	0,00	0,00	0,00	
		T		0,00		0,00	0,00	0,00	0,00	0,00	
<b>2 09 04 10</b> Concessioni di crediti e anticipazioni	0,00	RS		0,00		0,00	0,00	0,00	0,00	0,00	
		CP		0,00		0,00	0,00	0,00	0,00	0,00	
		T		0,00		0,00	0,00	0,00	0,00	0,00	
<b>Totale</b>	<b>0,00</b>			<b>400.000,00</b>		<b>0,00</b>	<b>400.000,00</b>	<b>400.000,00</b>	<b>0,00</b>	<b>0,00</b>	
				<b>2.447.943,84</b>		<b>0,00</b>	<b>2.447.943,84</b>	<b>2.447.943,84</b>	<b>0,00</b>	<b>0,00</b>	
				<b>2.847.943,84</b>		<b>0,00</b>	<b>2.847.943,84</b>	<b>2.847.943,84</b>	<b>0,00</b>	<b>0,00</b>	

Parziale Funzione 09			16.025.161,66		2.280.304,14	13.744.857,52	16.025.161,66	0,00
	0,00		5.782.822,01		0,00	3.062.122,01	3.062.122,01	-2.720.700,00
			21.807.983,67		2.280.304,14	16.806.979,53	19.087.283,67	
Parziale Titolo 2			26.327.044,09		3.785.026,45	21.926.559,53	25.711.585,98	-615.458,11
	0,00		16.771.444,99		3.267.084,92	8.726.707,74	11.993.792,66	-4.777.652,33
			43.098.489,08		7.052.111,37	30.653.267,27	37.705.378,64	



DESCRIZIONE	RS	CP	T	Residui conservati e stanziamenti definitivi di bilancio Residui (A) Competenza (F) Totale (M)	n.ro di riferimento allo svolgimento	Conto del tesoriere		Determinazione dei residui		Impegni (D = B + C)	Minori residui o economie (E = A - D)(*)				
						Pagamenti		Residui da riportare							
						Residui (B)		Residui (C)		Competenza (G)		Competenza (H)		Competenza (I = G + H)(**)	
						Totale (N)		Residui al 31 Dicembre (O = C+H)		Impegni al 31 Dicembre (P = D + I)		(L = F - I)			
<b>Funzione 09 - Funzioni riguardanti la gestione del territorio e dell'ambiente</b>															
<b>Servizio 09 05</b>															
<b>Servizio smaltimento rifiuti</b>															
<b>2 09 05 01</b> Acquisizione di beni immobili	0,00			358.038,71 0,00 358.038,71		145.656,71 0,00 145.656,71	212.382,00 0,00 212.382,00	358.038,71 0,00 358.038,71	0,00 0,00 0,00						
<b>2 09 05 02</b> Espropri e servizi onerose	0,00			0,00 0,00 0,00		0,00 0,00 0,00	0,00 0,00 0,00	0,00 0,00 0,00	0,00 0,00 0,00						
<b>2 09 05 03</b> Acquisto di beni specifici per realizzazioni in economia	0,00			0,00 0,00 0,00		0,00 0,00 0,00	0,00 0,00 0,00	0,00 0,00 0,00	0,00 0,00 0,00						
<b>2 09 05 04</b> Utilizzo di beni di terzi per realizzazioni in economia	0,00			0,00 0,00 0,00		0,00 0,00 0,00	0,00 0,00 0,00	0,00 0,00 0,00	0,00 0,00 0,00						
<b>2 09 05 05</b> Acquisizione di beni mobili, macchine ed attrezzature tecnico-scientifiche	0,00			0,00 100.000,00 100.000,00		0,00 0,00 0,00	0,00 42.822,00 42.822,00	0,00 42.822,00 42.822,00	0,00 42.822,00 42.822,00		0,00 -57.178,00 0,00				
<b>2 09 05 06</b> Incarichi professionali esterni	0,00			0,00 0,00 0,00		0,00 0,00 0,00	0,00 0,00 0,00	0,00 0,00 0,00	0,00 0,00 0,00		0,00 0,00 0,00				
<b>2 09 05 07</b> Trasferimenti di capitale	0,00			0,00 0,00 0,00		0,00 0,00 0,00	0,00 0,00 0,00	0,00 0,00 0,00	0,00 0,00 0,00		0,00 0,00 0,00				
<b>2 09 05 08</b> Partecipazioni azionarie	0,00			0,00 0,00 0,00		0,00 0,00 0,00	0,00 0,00 0,00	0,00 0,00 0,00	0,00 0,00 0,00		0,00 0,00 0,00				
<b>2 09 05 09</b> Conferimenti di capitale	0,00			0,00 0,00 0,00		0,00 0,00 0,00	0,00 0,00 0,00	0,00 0,00 0,00	0,00 0,00 0,00		0,00 0,00 0,00				
<b>2 09 05 10</b> Concessioni di crediti e anticipazioni	0,00			0,00 0,00 0,00		0,00 0,00 0,00	0,00 0,00 0,00	0,00 0,00 0,00	0,00 0,00 0,00		0,00 0,00 0,00				
<b>Totale</b>	<b>0,00</b>			<b>358.038,71</b> <b>100.000,00</b> <b>458.038,71</b>		<b>145.656,71</b> <b>0,00</b> <b>145.656,71</b>	<b>212.382,00</b> <b>42.822,00</b> <b>255.204,00</b>	<b>358.038,71</b> <b>42.822,00</b> <b>400.860,71</b>	<b>0,00</b> <b>-57.178,00</b> <b>0,00</b>						

Parziale Funzione 09			16.383.200,37		2.425.960,85	13.957.239,52	16.383.200,37	0,00
	0,00		5.882.822,01		0,00	3.104.944,01	3.104.944,01	-2.777.878,00
Parziale Titolo 2			22.266.022,38		2.425.960,85	17.062.183,53	19.488.144,38	
			26.685.082,80		3.930.683,16	22.138.941,53	26.069.624,69	-615.458,11
	0,00		16.871.444,99		3.267.084,92	8.769.529,74	12.036.614,66	-4.834.830,33
			43.556.527,79		7.197.768,08	30.908.471,27	38.106.239,35	

DESCRIZIONE	RS	CP	T	Residui conservati e stanziamenti definitivi di bilancio Residui (A) Competenza (F) Totale (M)	n.ro di riferimento allo svolgimento	Conto del tesoriere		Determinazione dei residui		Impegni (D = B + C) Residui (D = B + C) Competenza (I = G + H)(**) Impegni al 31 Dicembre (P = D + I)	Minori residui o economie (E = A - D)(*)  (L = F - I)
						Pagamenti		Residui da riportare			
						Residui (B)	Residui (C)	Residui (C)	Residui (C)		
						Competenza (G)	Competenza (H)	Residui al 31 Dicembre (O = C+H)	Residui al 31 Dicembre (O = C+H)		
<b>Funzione 09 - Funzioni riguardanti la gestione del territorio e dell'ambiente</b>											
<b>Servizio 09 06</b>											
<b>Parchi e servizi per la tutela ambientale del verde, altri servizi relativi al territorio e all'ambiente</b>											
<b>2 09 06 01</b> Acquisizione di beni immobili	0,00			0,00 0,00 0,00		0,00 0,00 0,00	0,00 0,00 0,00	0,00 0,00 0,00	0,00 0,00 0,00	0,00 0,00 0,00	0,00 0,00 0,00
<b>2 09 06 02</b> Espropri e servitù onerose	0,00			0,00 0,00 0,00		0,00 0,00 0,00	0,00 0,00 0,00	0,00 0,00 0,00	0,00 0,00 0,00	0,00 0,00 0,00	0,00 0,00 0,00
<b>2 09 06 03</b> Acquisto di beni specifici per realizzazioni in economia	0,00			0,00 0,00 0,00		0,00 0,00 0,00	0,00 0,00 0,00	0,00 0,00 0,00	0,00 0,00 0,00	0,00 0,00 0,00	0,00 0,00 0,00
<b>2 09 06 04</b> Utilizzo di beni di terzi per realizzazioni in economia	0,00			0,00 0,00 0,00		0,00 0,00 0,00	0,00 0,00 0,00	0,00 0,00 0,00	0,00 0,00 0,00	0,00 0,00 0,00	0,00 0,00 0,00
<b>2 09 06 05</b> Acquisizione di beni mobili, macchine ed attrezzature tecno-scientifiche	0,00			0,00 0,00 0,00		0,00 0,00 0,00	0,00 0,00 0,00	0,00 0,00 0,00	0,00 0,00 0,00	0,00 0,00 0,00	0,00 0,00 0,00
<b>2 09 06 06</b> Incarichi professionali esterni	0,00			0,00 0,00 0,00		0,00 0,00 0,00	0,00 0,00 0,00	0,00 0,00 0,00	0,00 0,00 0,00	0,00 0,00 0,00	0,00 0,00 0,00
<b>2 09 06 07</b> Trasferimenti di capitale	0,00			0,00 0,00 0,00		0,00 0,00 0,00	0,00 0,00 0,00	0,00 0,00 0,00	0,00 0,00 0,00	0,00 0,00 0,00	0,00 0,00 0,00
<b>2 09 06 08</b> Partecipazioni azionarie	0,00			0,00 0,00 0,00		0,00 0,00 0,00	0,00 0,00 0,00	0,00 0,00 0,00	0,00 0,00 0,00	0,00 0,00 0,00	0,00 0,00 0,00
<b>2 09 06 09</b> Conferimenti di capitale	0,00			0,00 0,00 0,00		0,00 0,00 0,00	0,00 0,00 0,00	0,00 0,00 0,00	0,00 0,00 0,00	0,00 0,00 0,00	0,00 0,00 0,00
<b>2 09 06 10</b> Concessioni di crediti e anticipazioni	0,00			0,00 0,00 0,00		0,00 0,00 0,00	0,00 0,00 0,00	0,00 0,00 0,00	0,00 0,00 0,00	0,00 0,00 0,00	0,00 0,00 0,00
<b>Totale</b>	<b>0,00</b>			<b>0,00</b> <b>0,00</b> <b>0,00</b>		<b>0,00</b> <b>0,00</b> <b>0,00</b>	<b>0,00</b> <b>0,00</b> <b>0,00</b>	<b>0,00</b> <b>0,00</b> <b>0,00</b>	<b>0,00</b> <b>0,00</b> <b>0,00</b>	<b>0,00</b> <b>0,00</b> <b>0,00</b>	<b>0,00</b> <b>0,00</b> <b>0,00</b>

<b>Totale Funzione 09</b>			16.383.200,37		2.425.960,85	13.957.239,52	16.383.200,37	0,00
	0,00		5.882.822,01		0,00	3.104.944,01	3.104.944,01	-2.777.878,00
			22.266.022,38		2.425.960,85	17.062.183,53	19.488.144,38	
<b>Parziale Titolo 2</b>			26.685.082,80		3.930.683,16	22.138.941,53	26.069.624,69	-615.458,11
	0,00		16.871.444,99		3.267.084,92	8.769.529,74	12.036.614,66	-4.834.830,33
			43.556.527,79		7.197.768,08	30.908.471,27	38.106.239,35	

DESCRIZIONE	RS CP T	Residui conservati e stanziamenti definitivi di bilancio Residui (A) Competenza (F) Totale (M)	n.ro di riferi- mento allo svolgi- mento	Conto del tesoriere		Determinazione dei residui		Impegni (D = B + C) Residui (D = B + C) Competenza (I = G + H)(**) Impegni al 31 Dicembre (P = D + I)	Minori residui o economie (E = A - D)(*)  (L = F - I)
				Pagamenti		Residui da riportare			
				Residui (B)	Residui (C)	Residui (C)	Residui (C)		
				Competenza (G)	Competenza (H)	Residui al 31 Dicembre (O = C+H)	Residui al 31 Dicembre (O = C+H)		
<b>Titolo 2 - Spese in conto capitale</b>									
<b>Funzione 10 - Funzioni nel settore sociale</b>									
<b>Servizio 10 01</b>									
<b>Asili nido, servizi per l'infanzia e per i minori</b>									
<b>2 10 01 01</b> Acquisizione di beni immobili	0,00	RS CP T	0,00 0,00 0,00		0,00 0,00 0,00	0,00 0,00 0,00	0,00 0,00 0,00	0,00 0,00 0,00	0,00 0,00 0,00
<b>2 10 01 02</b> Espropri e servitù onerose	0,00	RS CP T	0,00 0,00 0,00		0,00 0,00 0,00	0,00 0,00 0,00	0,00 0,00 0,00	0,00 0,00 0,00	0,00 0,00 0,00
<b>2 10 01 03</b> Acquisto di beni specifici per realizzazioni in economia	0,00	RS CP T	0,00 0,00 0,00		0,00 0,00 0,00	0,00 0,00 0,00	0,00 0,00 0,00	0,00 0,00 0,00	0,00 0,00 0,00
<b>2 10 01 04</b> Utilizzo di beni di terzi per realizzazioni in economia	0,00	RS CP T	0,00 0,00 0,00		0,00 0,00 0,00	0,00 0,00 0,00	0,00 0,00 0,00	0,00 0,00 0,00	0,00 0,00 0,00
<b>2 10 01 05</b> Acquisizione di beni mobili, macchine ed attrezzature tecno-scientifiche	0,00	RS CP T	0,00 0,00 0,00		0,00 0,00 0,00	0,00 0,00 0,00	0,00 0,00 0,00	0,00 0,00 0,00	0,00 0,00 0,00
<b>2 10 01 06</b> Incarichi professionali esterni	0,00	RS CP T	0,00 0,00 0,00		0,00 0,00 0,00	0,00 0,00 0,00	0,00 0,00 0,00	0,00 0,00 0,00	0,00 0,00 0,00
<b>2 10 01 07</b> Trasferimenti di capitale	0,00	RS CP T	0,00 0,00 0,00		0,00 0,00 0,00	0,00 0,00 0,00	0,00 0,00 0,00	0,00 0,00 0,00	0,00 0,00 0,00
<b>2 10 01 08</b> Partecipazioni azionarie	0,00	RS CP T	0,00 0,00 0,00		0,00 0,00 0,00	0,00 0,00 0,00	0,00 0,00 0,00	0,00 0,00 0,00	0,00 0,00 0,00
<b>2 10 01 09</b> Conferimenti di capitale	0,00	RS CP T	0,00 0,00 0,00		0,00 0,00 0,00	0,00 0,00 0,00	0,00 0,00 0,00	0,00 0,00 0,00	0,00 0,00 0,00
<b>2 10 01 10</b> Concessioni di crediti e anticipazioni	0,00	RS CP T	0,00 0,00 0,00		0,00 0,00 0,00	0,00 0,00 0,00	0,00 0,00 0,00	0,00 0,00 0,00	0,00 0,00 0,00
<b>Totale</b>	<b>0,00</b>		<b>0,00</b> <b>0,00</b> <b>0,00</b>		<b>0,00</b> <b>0,00</b> <b>0,00</b>	<b>0,00</b> <b>0,00</b> <b>0,00</b>	<b>0,00</b> <b>0,00</b> <b>0,00</b>	<b>0,00</b> <b>0,00</b> <b>0,00</b>	<b>0,00</b> <b>0,00</b> <b>0,00</b>

Parziale Funzione 10			0,00 0,00 0,00		0,00 0,00 0,00	0,00 0,00 0,00	0,00 0,00 0,00	0,00 0,00 0,00	0,00 0,00 0,00
Parziale Titolo 2	0,00		26.685.082,80 16.871.444,99 43.556.527,79		3.930.683,16 3.267.084,92 7.197.768,08	22.138.941,53 8.769.529,74 30.908.471,27	26.069.624,69 12.036.614,66 38.106.239,35	-615.458,11 -4.834.830,33	

DESCRIZIONE	RS	CP	T	Residui conservati e stanziamenti definitivi di bilancio Residui (A) Competenza (F) Totale (M)	n.ro di riferimento allo svolgimento	Conto del tesoriere		Determinazione dei residui		Impegni (D = B + C)	Minori residui o economie (E = A - D)(*)				
						Pagamenti		Residui da riportare							
						Residui (B)		Residui (C)		Competenza (G)		Competenza (H)		Competenza (I = G + H)(**)	
						Totale (N)		Residui al 31 Dicembre (O = C+H)		Impegni al 31 Dicembre (P = D + I)		(L = F - I)			
<b>Funzione 10 - Funzioni nel settore sociale</b>															
<b>Servizio 10 02</b>															
<b>Servizi di prevenzione e riabilitazione</b>															
<b>2 10 02 01</b> Acquisizione di beni immobili	0,00	RS		0,00		0,00	0,00	0,00	0,00	0,00	0,00				
		CP		0,00		0,00	0,00	0,00	0,00	0,00	0,00				
		T		0,00		0,00	0,00	0,00	0,00	0,00	0,00				
<b>2 10 02 02</b> Espropri e servitù onerose	0,00	RS		0,00		0,00	0,00	0,00	0,00	0,00	0,00				
		CP		0,00		0,00	0,00	0,00	0,00	0,00	0,00				
		T		0,00		0,00	0,00	0,00	0,00	0,00	0,00				
<b>2 10 02 03</b> Acquisto di beni specifici per realizzazioni in economia	0,00	RS		0,00		0,00	0,00	0,00	0,00	0,00	0,00				
		CP		0,00		0,00	0,00	0,00	0,00	0,00	0,00				
		T		0,00		0,00	0,00	0,00	0,00	0,00	0,00				
<b>2 10 02 04</b> Utilizzo di beni di terzi per per realizzazioni in economia	0,00	RS		0,00		0,00	0,00	0,00	0,00	0,00	0,00				
		CP		0,00		0,00	0,00	0,00	0,00	0,00	0,00				
		T		0,00		0,00	0,00	0,00	0,00	0,00	0,00				
<b>2 10 02 05</b> Acquisizione di beni mobili, macchine ed attrezzature tecnico-scientifiche	0,00	RS		0,00		0,00	0,00	0,00	0,00	0,00	0,00				
		CP		0,00		0,00	0,00	0,00	0,00	0,00	0,00				
		T		0,00		0,00	0,00	0,00	0,00	0,00	0,00				
<b>2 10 02 06</b> Incarichi professionali esterni	0,00	RS		0,00		0,00	0,00	0,00	0,00	0,00	0,00				
		CP		0,00		0,00	0,00	0,00	0,00	0,00	0,00				
		T		0,00		0,00	0,00	0,00	0,00	0,00	0,00				
<b>2 10 02 07</b> Trasferimenti di capitali	0,00	RS		0,00		0,00	0,00	0,00	0,00	0,00	0,00				
		CP		0,00		0,00	0,00	0,00	0,00	0,00	0,00				
		T		0,00		0,00	0,00	0,00	0,00	0,00	0,00				
<b>2 10 02 08</b> Partecipazioni azionarie	0,00	RS		0,00		0,00	0,00	0,00	0,00	0,00	0,00				
		CP		0,00		0,00	0,00	0,00	0,00	0,00	0,00				
		T		0,00		0,00	0,00	0,00	0,00	0,00	0,00				
<b>2 10 02 09</b> Conferimenti di capitali	0,00	RS		0,00		0,00	0,00	0,00	0,00	0,00	0,00				
		CP		0,00		0,00	0,00	0,00	0,00	0,00	0,00				
		T		0,00		0,00	0,00	0,00	0,00	0,00	0,00				
<b>2 10 02 10</b> Concessioni di crediti e anticipazioni	0,00	RS		0,00		0,00	0,00	0,00	0,00	0,00	0,00				
		CP		0,00		0,00	0,00	0,00	0,00	0,00	0,00				
		T		0,00		0,00	0,00	0,00	0,00	0,00	0,00				
<b>Totale</b>	<b>0,00</b>			<b>0,00</b>		<b>0,00</b>	<b>0,00</b>	<b>0,00</b>	<b>0,00</b>	<b>0,00</b>	<b>0,00</b>				

Parziale Funzione 10			0,00		0,00	0,00	0,00	0,00	0,00
			0,00		0,00	0,00	0,00	0,00	0,00
	0,00		0,00		0,00	0,00	0,00	0,00	0,00
Parziale Titolo 2			26.685.082,80		3.930.683,16	22.138.941,53	26.069.624,69	-615.458,11	
			16.871.444,99		3.267.084,92	8.769.529,74	12.036.614,66	-4.834.830,33	
	0,00		43.556.527,79		7.197.768,08	30.908.471,27	38.106.239,35		

DESCRIZIONE	RS CP T	Residui conservati e stanziamenti definitivi di bilancio Residui (A) Competenza (F) Totale (M)	n.ro di riferi mento allo svolgi mento	Conto del tesoriere		Determinazione dei residui		Impegni (D = B + C) Residui (D = B + C) Competenza (I = G + H)(**) Impegni al 31 Dicembre (P = D + I)	Minori residui o economie (E = A - D)(*)  (L = F - I)
				Pagamenti		Residui da riportare			
				Residui (B)	Residui (C)	Residui (C)	Residui (C)		
				Competenza (G)	Competenza (H)	Residui al 31 Dicembre (O = C+H)	Residui al 31 Dicembre (O = C+H)		
<b>Funzione 10 - Funzioni nel settore sociale</b>									
<b>Servizio 10 03 Strutture residenziali e di ricovero per anziani</b>									
<b>2 10 03 01</b> Acquisizione di beni immobili	0,00	RS CP T	0,00 0,00 0,00		0,00 0,00 0,00	0,00 0,00 0,00	0,00 0,00 0,00	0,00 0,00 0,00	0,00 0,00 0,00
<b>2 10 03 02</b> Espropri e servitù onerose	0,00	RS CP T	0,00 0,00 0,00		0,00 0,00 0,00	0,00 0,00 0,00	0,00 0,00 0,00	0,00 0,00 0,00	0,00 0,00 0,00
<b>2 10 03 03</b> Acquisto di beni specifici per realizzazioni in economia	0,00	RS CP T	0,00 0,00 0,00		0,00 0,00 0,00	0,00 0,00 0,00	0,00 0,00 0,00	0,00 0,00 0,00	0,00 0,00 0,00
<b>2 10 03 04</b> Utilizzo di beni di terzi per per realizzazioni in economia	0,00	RS CP T	0,00 0,00 0,00		0,00 0,00 0,00	0,00 0,00 0,00	0,00 0,00 0,00	0,00 0,00 0,00	0,00 0,00 0,00
<b>2 10 03 05</b> Acquisizione di beni mobili, macchine ed attrezzature tecnico-scientifiche	0,00	RS CP T	0,00 0,00 0,00		0,00 0,00 0,00	0,00 0,00 0,00	0,00 0,00 0,00	0,00 0,00 0,00	0,00 0,00 0,00
<b>2 10 03 06</b> Incarichi professionali esterni	0,00	RS CP T	0,00 0,00 0,00		0,00 0,00 0,00	0,00 0,00 0,00	0,00 0,00 0,00	0,00 0,00 0,00	0,00 0,00 0,00
<b>2 10 03 07</b> Trasferimenti di capitali	0,00	RS CP T	0,00 0,00 0,00		0,00 0,00 0,00	0,00 0,00 0,00	0,00 0,00 0,00	0,00 0,00 0,00	0,00 0,00 0,00
<b>2 10 03 08</b> Partecipazioni azionarie	0,00	RS CP T	0,00 0,00 0,00		0,00 0,00 0,00	0,00 0,00 0,00	0,00 0,00 0,00	0,00 0,00 0,00	0,00 0,00 0,00
<b>2 10 03 09</b> Conferimenti di capitali	0,00	RS CP T	0,00 0,00 0,00		0,00 0,00 0,00	0,00 0,00 0,00	0,00 0,00 0,00	0,00 0,00 0,00	0,00 0,00 0,00
<b>2 10 03 10</b> Concessioni di crediti e anticipazioni	0,00	RS CP T	0,00 0,00 0,00		0,00 0,00 0,00	0,00 0,00 0,00	0,00 0,00 0,00	0,00 0,00 0,00	0,00 0,00 0,00
<b>Totale</b>	<b>0,00</b>		<b>0,00 0,00 0,00</b>		<b>0,00 0,00 0,00</b>	<b>0,00 0,00 0,00</b>	<b>0,00 0,00 0,00</b>	<b>0,00 0,00 0,00</b>	<b>0,00 0,00 0,00</b>

Parziale Funzione 10			0,00 0,00 0,00		0,00 0,00 0,00	0,00 0,00 0,00	0,00 0,00 0,00	0,00 0,00 0,00	0,00 0,00 0,00
Parziale Titolo 2	0,00		26.685.082,80 16.871.444,99 43.556.527,79		3.930.683,16 3.267.084,92 7.197.768,08	22.138.941,53 8.769.529,74 30.908.471,27	26.069.624,69 12.036.614,66 38.106.239,35	-615.458,11 -4.834.830,33	

DESCRIZIONE	RS	CP	T	Residui conservati e stanziamenti definitivi di bilancio Residui (A) Competenza (F) Totale (M)	n.ro di riferimento allo svolgimento	Conto del tesoriere		Determinazione dei residui		Impegni (D = B + C)	Minori residui o economie (E = A - D)(*)
						Pagamenti		Residui da riportare			
						Residui (B)		Residui (C)		Residui (D = B + C)	
						Competenza (G)		Competenza (H)		Competenza (I = G + H)(**)	
Bilancio				Totale (N)		Residui al 31 Dicembre (O = C+H)		Impegni al 31 Dicembre (P = D + I)		(L = F - I)	
<b>Funzione 10 - Funzioni nel settore sociale</b>											
<b>Servizio 10 04 Assistenza, beneficenza pubblica e servizi diversi alla persona</b>											
<b>2 10 04 01</b> Acquisizione di beni immobili	0,00	RS		0,00		0,00	0,00	0,00	0,00	0,00	0,00
		CP		0,00		0,00	0,00	0,00	0,00	0,00	0,00
		T		0,00		0,00	0,00	0,00	0,00	0,00	0,00
<b>2 10 04 02</b> Espropri e servitù onerose	0,00	RS		0,00		0,00	0,00	0,00	0,00	0,00	0,00
		CP		0,00		0,00	0,00	0,00	0,00	0,00	0,00
		T		0,00		0,00	0,00	0,00	0,00	0,00	0,00
<b>2 10 04 03</b> Acquisto di beni specifici per realizzazioni in economia	0,00	RS		0,00		0,00	0,00	0,00	0,00	0,00	0,00
		CP		0,00		0,00	0,00	0,00	0,00	0,00	0,00
		T		0,00		0,00	0,00	0,00	0,00	0,00	0,00
<b>2 10 04 04</b> Utilizzo di beni di terzi per per realizzazioni in economia	0,00	RS		0,00		0,00	0,00	0,00	0,00	0,00	0,00
		CP		0,00		0,00	0,00	0,00	0,00	0,00	0,00
		T		0,00		0,00	0,00	0,00	0,00	0,00	0,00
<b>2 10 04 05</b> Acquisizione di beni mobili, macchine ed attrezzature tecnico-scientifiche	0,00	RS		0,00		0,00	0,00	0,00	0,00	0,00	0,00
		CP		0,00		0,00	0,00	0,00	0,00	0,00	0,00
		T		0,00		0,00	0,00	0,00	0,00	0,00	0,00
<b>2 10 04 06</b> Incarichi professionali esterni	0,00	RS		0,00		0,00	0,00	0,00	0,00	0,00	0,00
		CP		0,00		0,00	0,00	0,00	0,00	0,00	0,00
		T		0,00		0,00	0,00	0,00	0,00	0,00	0,00
<b>2 10 04 07</b> Trasferimenti di capitali	0,00	RS		0,00		0,00	0,00	0,00	0,00	0,00	0,00
		CP		0,00		0,00	0,00	0,00	0,00	0,00	0,00
		T		0,00		0,00	0,00	0,00	0,00	0,00	0,00
<b>2 10 04 08</b> Partecipazioni azionarie	0,00	RS		0,00		0,00	0,00	0,00	0,00	0,00	0,00
		CP		0,00		0,00	0,00	0,00	0,00	0,00	0,00
		T		0,00		0,00	0,00	0,00	0,00	0,00	0,00
<b>2 10 04 09</b> Conferimenti di capitali	0,00	RS		0,00		0,00	0,00	0,00	0,00	0,00	0,00
		CP		0,00		0,00	0,00	0,00	0,00	0,00	0,00
		T		0,00		0,00	0,00	0,00	0,00	0,00	0,00
<b>2 10 04 10</b> Concessioni di crediti e anticipazioni	0,00	RS		0,00		0,00	0,00	0,00	0,00	0,00	0,00
		CP		0,00		0,00	0,00	0,00	0,00	0,00	0,00
		T		0,00		0,00	0,00	0,00	0,00	0,00	0,00
<b>Totale</b>	<b>0,00</b>			<b>0,00</b>		<b>0,00</b>	<b>0,00</b>	<b>0,00</b>	<b>0,00</b>	<b>0,00</b>	<b>0,00</b>

Parziale Funzione 10			0,00		0,00	0,00	0,00	0,00	0,00
			0,00		0,00	0,00	0,00	0,00	0,00
	0,00		0,00		0,00	0,00	0,00	0,00	0,00
Parziale Titolo 2			26.685.082,80		3.930.683,16	22.138.941,53	26.069.624,69	-615.458,11	
			16.871.444,99		3.267.084,92	8.769.529,74	12.036.614,66	-4.834.830,33	
	0,00		43.556.527,79		7.197.768,08	30.908.471,27	38.106.239,35		

DESCRIZIONE	RS CP T	Residui conservati e stanziamenti definitivi di bilancio Residui (A) Competenza (F) Totale (M)	n.ro di riferi mento allo svolgi mento	Conto del tesoriere		Determinazione dei residui		Impegni (D = B + C) Residui (D = B + C) Competenza (I = G + H)(**) Impegni al 31 Dicembre (P = D + I)	Minori residui o economie (E = A - D)(*)  (L = F - I)
				Pagamenti		Residui da riportare			
				Residui (B)	Residui (C)	Residui (C)	Residui (C)		
				Competenza (G)	Competenza (H)	Competenza (H)	Competenza (H)		
Totale (N)	Residui al 31 Dicembre (O = C+H)								
<b>Funzione 10 - Funzioni nel settore sociale</b>									
<b>Servizio 10 05</b>									
<b>Servizio necroscopico e cimiteriale</b>									
<b>2 10 05 01</b> Acquisizione di beni immobili	0,00	RS CP T	321.903,73 220.000,00 541.903,73		170.497,32 75.450,54 245.947,86	122.505,36 104.996,25 227.501,61	293.002,68 180.446,79 473.449,47	-28.901,05 -39.553,21	
<b>2 10 05 02</b> Espropri e servitù onerose	0,00	RS CP T	0,00 0,00 0,00		0,00 0,00 0,00	0,00 0,00 0,00	0,00 0,00 0,00	0,00 0,00	
<b>2 10 05 03</b> Acquisto di beni specifici per realizzazioni in economia	0,00	RS CP T	0,00 0,00 0,00		0,00 0,00 0,00	0,00 0,00 0,00	0,00 0,00 0,00	0,00 0,00	
<b>2 10 05 04</b> Utilizzo di beni di terzi per per realizzazioni in economia	0,00	RS CP T	0,00 0,00 0,00		0,00 0,00 0,00	0,00 0,00 0,00	0,00 0,00 0,00	0,00 0,00	
<b>2 10 05 05</b> Acquisizione di beni mobili, macchine ed attrezzature tecnico-scientifiche	0,00	RS CP T	0,00 0,00 0,00		0,00 0,00 0,00	0,00 0,00 0,00	0,00 0,00 0,00	0,00 0,00	
<b>2 10 05 06</b> Incarichi professionali esterni	0,00	RS CP T	0,00 0,00 0,00		0,00 0,00 0,00	0,00 0,00 0,00	0,00 0,00 0,00	0,00 0,00	
<b>2 10 05 07</b> Trasferimenti di capitali	0,00	RS CP T	0,00 0,00 0,00		0,00 0,00 0,00	0,00 0,00 0,00	0,00 0,00 0,00	0,00 0,00	
<b>2 10 05 08</b> Partecipazioni azionarie	0,00	RS CP T	0,00 0,00 0,00		0,00 0,00 0,00	0,00 0,00 0,00	0,00 0,00 0,00	0,00 0,00	
<b>2 10 05 09</b> Conferimenti di capitali	0,00	RS CP T	0,00 0,00 0,00		0,00 0,00 0,00	0,00 0,00 0,00	0,00 0,00 0,00	0,00 0,00	
<b>2 10 05 10</b> Concessioni di crediti e anticipazioni	0,00	RS CP T	0,00 0,00 0,00		0,00 0,00 0,00	0,00 0,00 0,00	0,00 0,00 0,00	0,00 0,00	
<b>Totale</b>	0,00		321.903,73 220.000,00 541.903,73		170.497,32 75.450,54 245.947,86	122.505,36 104.996,25 227.501,61	293.002,68 180.446,79 473.449,47	-28.901,05 -39.553,21	

<b>Totale Funzione 10</b>			321.903,73 220.000,00 541.903,73		170.497,32 75.450,54 245.947,86	122.505,36 104.996,25 227.501,61	293.002,68 180.446,79 473.449,47	-28.901,05 -39.553,21
<b>Parziale Titolo 2</b>	0,00		27.006.986,53 17.091.444,99 44.098.431,52		4.101.180,48 3.342.535,46 7.443.715,94	22.261.446,89 8.874.525,99 31.135.972,88	26.362.627,37 12.217.061,45 38.579.688,82	-644.359,16 -4.874.383,54

DESCRIZIONE	RS	CP	T	Residui conservati e stanziamenti definitivi di bilancio Residui (A) Competenza (F) Totale (M)	n.ro di riferimento allo svolgimento	Conto del tesoriere		Determinazione dei residui		Impegni (D = B + C)	Minori residui o economie (E = A - D)(*)
						Pagamenti	Residui da riportare	Residui (B)	Residui (C)		
						Competenza (G)	Competenza (H)	Competenza (I = G + H)(**)			
						Totale (N)	Residui al 31 Dicembre (O = C+H)	Impegni al 31 Dicembre (P = D + I)		(L = F - I)	
<b>Titolo 2 - Spese in conto capitale</b>											
<b>Funzione 11 - Funzioni nel campo dello sviluppo economico</b>											
<b>Servizio 11 01</b>											
<b>Affissioni e pubblicità</b>											
<b>2 11 01 01</b> Acquisizione di beni immobili	0,00	RS		0,00		0,00	0,00	0,00	0,00	0,00	0,00
		CP		0,00		0,00	0,00	0,00	0,00	0,00	0,00
		T		0,00		0,00	0,00	0,00	0,00	0,00	0,00
<b>2 11 01 02</b> Espropri e servitù onerose	0,00	RS		0,00		0,00	0,00	0,00	0,00	0,00	0,00
		CP		0,00		0,00	0,00	0,00	0,00	0,00	0,00
		T		0,00		0,00	0,00	0,00	0,00	0,00	0,00
<b>2 11 01 03</b> Acquisto di beni specifici per realizzazioni in economia	0,00	RS		0,00		0,00	0,00	0,00	0,00	0,00	0,00
		CP		0,00		0,00	0,00	0,00	0,00	0,00	0,00
		T		0,00		0,00	0,00	0,00	0,00	0,00	0,00
<b>2 11 01 04</b> Utilizzo di beni di terzi per realizzazioni in economia	0,00	RS		0,00		0,00	0,00	0,00	0,00	0,00	0,00
		CP		0,00		0,00	0,00	0,00	0,00	0,00	0,00
		T		0,00		0,00	0,00	0,00	0,00	0,00	0,00
<b>2 11 01 05</b> Acquisizione di beni mobili, macchine ed attrezzature tecno-scientifiche	0,00	RS		0,00		0,00	0,00	0,00	0,00	0,00	0,00
		CP		0,00		0,00	0,00	0,00	0,00	0,00	0,00
		T		0,00		0,00	0,00	0,00	0,00	0,00	0,00
<b>2 11 01 06</b> Incarichi professionali esterni	0,00	RS		0,00		0,00	0,00	0,00	0,00	0,00	0,00
		CP		0,00		0,00	0,00	0,00	0,00	0,00	0,00
		T		0,00		0,00	0,00	0,00	0,00	0,00	0,00
<b>2 11 01 07</b> Trasferimenti di capitale	0,00	RS		0,00		0,00	0,00	0,00	0,00	0,00	0,00
		CP		0,00		0,00	0,00	0,00	0,00	0,00	0,00
		T		0,00		0,00	0,00	0,00	0,00	0,00	0,00
<b>2 11 01 08</b> Partecipazioni azionarie	0,00	RS		0,00		0,00	0,00	0,00	0,00	0,00	0,00
		CP		0,00		0,00	0,00	0,00	0,00	0,00	0,00
		T		0,00		0,00	0,00	0,00	0,00	0,00	0,00
<b>2 11 01 09</b> Conferimenti di capitale	0,00	RS		0,00		0,00	0,00	0,00	0,00	0,00	0,00
		CP		0,00		0,00	0,00	0,00	0,00	0,00	0,00
		T		0,00		0,00	0,00	0,00	0,00	0,00	0,00
<b>2 11 01 10</b> Concessioni di crediti e anticipazioni	0,00	RS		0,00		0,00	0,00	0,00	0,00	0,00	0,00
		CP		0,00		0,00	0,00	0,00	0,00	0,00	0,00
		T		0,00		0,00	0,00	0,00	0,00	0,00	0,00
<b>Totale</b>	<b>0,00</b>			<b>0,00</b>		<b>0,00</b>	<b>0,00</b>	<b>0,00</b>	<b>0,00</b>	<b>0,00</b>	<b>0,00</b>

Parziale Funzione 11			0,00		0,00	0,00	0,00	0,00	0,00
			0,00		0,00	0,00	0,00	0,00	0,00
	0,00		0,00		0,00	0,00	0,00	0,00	0,00
Parziale Titolo 2			27.006.986,53		4.101.180,48	22.261.446,89	26.362.627,37	-644.359,16	
			17.091.444,99		3.342.535,46	8.874.525,99	12.217.061,45	-4.874.383,54	
	0,00		44.098.431,52		7.443.715,94	31.135.972,88	38.579.688,82		



DESCRIZIONE	RS	CP	T	Residui conservati e stanziamenti definitivi di bilancio Residui (A) Competenza (F) Totale (M)	n.ro di riferimento allo svolgimento	Conto del tesoriere		Determinazione dei residui		Impegni (D = B + C)	Minori residui o economie (E = A - D)(*)				
						Pagamenti		Residui da riportare							
						Residui (B)		Residui (C)		Competenza (G)		Competenza (H)		Competenza (I = G + H)(**)	
						Totale (N)		Residui al 31 Dicembre (O = C+H)		Impegni al 31 Dicembre (P = D + I)		(L = F - I)			
<b>Funzione 11 - Funzioni nel campo dello sviluppo economico</b>															
<b>Servizio 11 02 Fiere, mercati e servizi connessi</b>															
<b>2 11 02 01</b> Acquisizione di beni immobili	0,00			0,00 0,00 0,00		0,00 0,00 0,00	0,00 0,00 0,00	0,00 0,00 0,00	0,00 0,00 0,00	0,00 0,00 0,00	0,00 0,00 0,00				
<b>2 11 02 02</b> Espropri e servitù onerose	0,00			0,00 0,00 0,00		0,00 0,00 0,00	0,00 0,00 0,00	0,00 0,00 0,00	0,00 0,00 0,00	0,00 0,00 0,00	0,00 0,00 0,00				
<b>2 11 02 03</b> Acquisto di beni specifici per realizzazioni in economia	0,00			0,00 0,00 0,00		0,00 0,00 0,00	0,00 0,00 0,00	0,00 0,00 0,00	0,00 0,00 0,00	0,00 0,00 0,00	0,00 0,00 0,00				
<b>2 11 02 04</b> Utilizzo di beni di terzi per per realizzazioni in economia	0,00			0,00 0,00 0,00		0,00 0,00 0,00	0,00 0,00 0,00	0,00 0,00 0,00	0,00 0,00 0,00	0,00 0,00 0,00	0,00 0,00 0,00				
<b>2 11 02 05</b> Acquisizione di beni mobili, macchine ed attrezzature tecnico-scientifiche	0,00			0,00 0,00 0,00		0,00 0,00 0,00	0,00 0,00 0,00	0,00 0,00 0,00	0,00 0,00 0,00	0,00 0,00 0,00	0,00 0,00 0,00				
<b>2 11 02 06</b> Incarichi professionali esterni	0,00			0,00 0,00 0,00		0,00 0,00 0,00	0,00 0,00 0,00	0,00 0,00 0,00	0,00 0,00 0,00	0,00 0,00 0,00	0,00 0,00 0,00				
<b>2 11 02 07</b> Trasferimenti di capitali	0,00			0,00 0,00 0,00		0,00 0,00 0,00	0,00 0,00 0,00	0,00 0,00 0,00	0,00 0,00 0,00	0,00 0,00 0,00	0,00 0,00 0,00				
<b>2 11 02 08</b> Partecipazioni azionarie	0,00			0,00 0,00 0,00		0,00 0,00 0,00	0,00 0,00 0,00	0,00 0,00 0,00	0,00 0,00 0,00	0,00 0,00 0,00	0,00 0,00 0,00				
<b>2 11 02 09</b> Conferimenti di capitali	0,00			0,00 0,00 0,00		0,00 0,00 0,00	0,00 0,00 0,00	0,00 0,00 0,00	0,00 0,00 0,00	0,00 0,00 0,00	0,00 0,00 0,00				
<b>2 11 02 10</b> Concessioni di crediti e anticipazioni	0,00			0,00 0,00 0,00		0,00 0,00 0,00	0,00 0,00 0,00	0,00 0,00 0,00	0,00 0,00 0,00	0,00 0,00 0,00	0,00 0,00 0,00				
<b>Totale</b>	<b>0,00</b>			<b>0,00</b> <b>0,00</b> <b>0,00</b>		<b>0,00</b> <b>0,00</b> <b>0,00</b>	<b>0,00</b> <b>0,00</b> <b>0,00</b>	<b>0,00</b> <b>0,00</b> <b>0,00</b>	<b>0,00</b> <b>0,00</b> <b>0,00</b>	<b>0,00</b> <b>0,00</b> <b>0,00</b>	<b>0,00</b> <b>0,00</b> <b>0,00</b>				

Parziale Funzione 11			0,00 0,00 0,00		0,00 0,00 0,00	0,00 0,00 0,00	0,00 0,00 0,00	0,00 0,00 0,00	0,00 0,00 0,00	0,00 0,00 0,00	0,00 0,00 0,00
Parziale Titolo 2	0,00		27.006.986,53 17.091.444,99 44.098.431,52		4.101.180,48 3.342.535,46 7.443.715,94	22.261.446,89 8.874.525,99 31.135.972,88	26.362.627,37 12.217.061,45 38.579.688,82	-644.359,16 -4.874.383,54			

DESCRIZIONE	RS CP T	Residui conservati e stanziamenti definitivi di bilancio Residui (A) Competenza (F) Totale (M)	n.ro di riferi mento allo svolgi mento	Conto del tesoriere		Determinazione dei residui		Impegni (D = B + C) Residui (D = B + C) Competenza (I = G + H)(**) Impegni al 31 Dicembre (P = D + I)	Minori residui o economie (E = A - D)(*)  (L = F - I)
				Pagamenti		Residui da riportare			
				Residui (B)	Residui (C)	Residui (C)	Residui (C)		
				Competenza (G)	Competenza (H)	Residui al 31 Dicembre (O = C+H)	Residui al 31 Dicembre (O = C+H)		
<b>Funzione 11 - Funzioni nel campo dello sviluppo economico</b>									
<b>Servizio 11 03 Mattatoio e servizi connessi</b>									
<b>2 11 03 01</b> Acquisizione di beni immobili	0,00	RS CP T	0,00 0,00 0,00		0,00 0,00 0,00	0,00 0,00 0,00	0,00 0,00 0,00	0,00 0,00 0,00	0,00 0,00 0,00
<b>2 11 03 02</b> Espropri e servitù onerose	0,00	RS CP T	0,00 0,00 0,00		0,00 0,00 0,00	0,00 0,00 0,00	0,00 0,00 0,00	0,00 0,00 0,00	0,00 0,00 0,00
<b>2 11 03 03</b> Acquisto di beni specifici per realizzazioni in economia	0,00	RS CP T	0,00 0,00 0,00		0,00 0,00 0,00	0,00 0,00 0,00	0,00 0,00 0,00	0,00 0,00 0,00	0,00 0,00 0,00
<b>2 11 03 04</b> Utilizzo di beni di terzi per per realizzazioni in economia	0,00	RS CP T	0,00 0,00 0,00		0,00 0,00 0,00	0,00 0,00 0,00	0,00 0,00 0,00	0,00 0,00 0,00	0,00 0,00 0,00
<b>2 11 03 05</b> Acquisizione di beni mobili, macchine ed attrezzature tecnico-scientifiche	0,00	RS CP T	0,00 0,00 0,00		0,00 0,00 0,00	0,00 0,00 0,00	0,00 0,00 0,00	0,00 0,00 0,00	0,00 0,00 0,00
<b>2 11 03 06</b> Incarichi professionali esterni	0,00	RS CP T	0,00 0,00 0,00		0,00 0,00 0,00	0,00 0,00 0,00	0,00 0,00 0,00	0,00 0,00 0,00	0,00 0,00 0,00
<b>2 11 03 07</b> Trasferimenti di capitali	0,00	RS CP T	0,00 0,00 0,00		0,00 0,00 0,00	0,00 0,00 0,00	0,00 0,00 0,00	0,00 0,00 0,00	0,00 0,00 0,00
<b>2 11 03 08</b> Partecipazioni azionarie	0,00	RS CP T	0,00 0,00 0,00		0,00 0,00 0,00	0,00 0,00 0,00	0,00 0,00 0,00	0,00 0,00 0,00	0,00 0,00 0,00
<b>2 11 03 09</b> Conferimenti di capitali	0,00	RS CP T	0,00 0,00 0,00		0,00 0,00 0,00	0,00 0,00 0,00	0,00 0,00 0,00	0,00 0,00 0,00	0,00 0,00 0,00
<b>2 11 03 10</b> Concessioni di crediti e anticipazioni	0,00	RS CP T	0,00 0,00 0,00		0,00 0,00 0,00	0,00 0,00 0,00	0,00 0,00 0,00	0,00 0,00 0,00	0,00 0,00 0,00
<b>Totale</b>	<b>0,00</b>		<b>0,00 0,00 0,00</b>		<b>0,00 0,00 0,00</b>	<b>0,00 0,00 0,00</b>	<b>0,00 0,00 0,00</b>	<b>0,00 0,00 0,00</b>	<b>0,00 0,00 0,00</b>

Parziale Funzione 11			0,00 0,00 0,00		0,00 0,00 0,00	0,00 0,00 0,00	0,00 0,00 0,00	0,00 0,00 0,00	0,00 0,00 0,00
Parziale Titolo 2	0,00		27.006.986,53 17.091.444,99 44.098.431,52		4.101.180,48 3.342.535,46 7.443.715,94	22.261.446,89 8.874.525,99 31.135.972,88	26.362.627,37 12.217.061,45 38.579.688,82	-644.359,16 -4.874.383,54	

DESCRIZIONE	RS CP T	Residui conservati e stanziamenti definitivi di bilancio Residui (A) Competenza (F) Totale (M)	n.ro di riferi- mento allo svolgi- mento	Conto del tesoriere		Determinazione dei residui		Impegni (D = B + C) Residui (D = B + C) Competenza (I = G + H)(**) Impegni al 31 Dicembre (P = D + I)	Minori residui o economie (E = A - D)(*)  (L = F - I)
				Pagamenti		Residui da riportare			
				Residui (B)	Residui (C)	Residui (C)	Residui (C)		
				Competenza (G)	Competenza (H)	Residui al 31 Dicembre (O = C+H)	Residui al 31 Dicembre (O = C+H)		
<b>Funzione 11 - Funzioni nel campo dello sviluppo economico</b>									
<b>Servizio 11 04 Servizi relativi all'industria</b>									
<b>2 11 04 01</b> Acquisizione di beni immobili	0,00	RS CP T	0,00 0,00 0,00		0,00 0,00 0,00	0,00 0,00 0,00	0,00 0,00 0,00	0,00 0,00 0,00	0,00 0,00 0,00
<b>2 11 04 02</b> Espropri e servitù onerose	0,00	RS CP T	0,00 0,00 0,00		0,00 0,00 0,00	0,00 0,00 0,00	0,00 0,00 0,00	0,00 0,00 0,00	0,00 0,00 0,00
<b>2 11 04 03</b> Acquisto di beni specifici per realizzazioni in economia	0,00	RS CP T	0,00 0,00 0,00		0,00 0,00 0,00	0,00 0,00 0,00	0,00 0,00 0,00	0,00 0,00 0,00	0,00 0,00 0,00
<b>2 11 04 04</b> Utilizzo di beni di terzi per per realizzazioni in economia	0,00	RS CP T	0,00 0,00 0,00		0,00 0,00 0,00	0,00 0,00 0,00	0,00 0,00 0,00	0,00 0,00 0,00	0,00 0,00 0,00
<b>2 11 04 05</b> Acquisizione di beni mobili, macchine ed attrezzature tecnico-scientifiche	0,00	RS CP T	0,00 0,00 0,00		0,00 0,00 0,00	0,00 0,00 0,00	0,00 0,00 0,00	0,00 0,00 0,00	0,00 0,00 0,00
<b>2 11 04 06</b> Incarichi professionali esterni	0,00	RS CP T	0,00 0,00 0,00		0,00 0,00 0,00	0,00 0,00 0,00	0,00 0,00 0,00	0,00 0,00 0,00	0,00 0,00 0,00
<b>2 11 04 07</b> Trasferimenti di capitali	0,00	RS CP T	0,00 0,00 0,00		0,00 0,00 0,00	0,00 0,00 0,00	0,00 0,00 0,00	0,00 0,00 0,00	0,00 0,00 0,00
<b>2 11 04 08</b> Partecipazioni azionarie	0,00	RS CP T	0,00 0,00 0,00		0,00 0,00 0,00	0,00 0,00 0,00	0,00 0,00 0,00	0,00 0,00 0,00	0,00 0,00 0,00
<b>2 11 04 09</b> Conferimenti di capitali	0,00	RS CP T	0,00 0,00 0,00		0,00 0,00 0,00	0,00 0,00 0,00	0,00 0,00 0,00	0,00 0,00 0,00	0,00 0,00 0,00
<b>2 11 04 10</b> Concessioni di crediti e anticipazioni	0,00	RS CP T	0,00 0,00 0,00		0,00 0,00 0,00	0,00 0,00 0,00	0,00 0,00 0,00	0,00 0,00 0,00	0,00 0,00 0,00
<b>Totale</b>	<b>0,00</b>		<b>0,00 0,00 0,00</b>		<b>0,00 0,00 0,00</b>	<b>0,00 0,00 0,00</b>	<b>0,00 0,00 0,00</b>	<b>0,00 0,00 0,00</b>	<b>0,00 0,00 0,00</b>

Parziale Funzione 11			0,00 0,00 0,00		0,00 0,00 0,00	0,00 0,00 0,00	0,00 0,00 0,00	0,00 0,00 0,00	0,00 0,00 0,00
Parziale Titolo 2	0,00		27.006.986,53 17.091.444,99 44.098.431,52		4.101.180,48 3.342.535,46 7.443.715,94	22.261.446,89 8.874.525,99 31.135.972,88	26.362.627,37 12.217.061,45 38.579.688,82	-644.359,16 -4.874.383,54	

DESCRIZIONE	RS CP T	Residui conservati e stanziamenti definitivi di bilancio Residui (A) Competenza (F) Totale (M)	n.ro di riferi- mento allo svolgi- mento	Conto del tesoriere		Determinazione dei residui		Impegni (D = B + C) Residui (D = B + C) Competenza (I = G + H)(**) Impegni al 31 Dicembre (P = D + I)	Minori residui o economie (E = A - D)(*)  (L = F - I)
				Pagamenti		Residui da riportare			
				Residui (B)	Residui (C)	Residui (C)	Residui (C)		
				Competenza (G)	Competenza (H)	Residui al 31 Dicembre (O = C+H)	Residui al 31 Dicembre (O = C+H)		
<b>Funzione 11 - Funzioni nel campo dello sviluppo economico</b>									
<b>Servizio 11 05 Servizi relativi al commercio</b>									
<b>2 11 05 01</b> Acquisizione di beni immobili	0,00	RS CP T	0,00 0,00 0,00		0,00 0,00 0,00	0,00 0,00 0,00	0,00 0,00 0,00	0,00 0,00 0,00	0,00 0,00 0,00
<b>2 11 05 02</b> Espropri e servitù onerose	0,00	RS CP T	0,00 0,00 0,00		0,00 0,00 0,00	0,00 0,00 0,00	0,00 0,00 0,00	0,00 0,00 0,00	0,00 0,00 0,00
<b>2 11 05 03</b> Acquisto di beni specifici per realizzazioni in economia	0,00	RS CP T	0,00 0,00 0,00		0,00 0,00 0,00	0,00 0,00 0,00	0,00 0,00 0,00	0,00 0,00 0,00	0,00 0,00 0,00
<b>2 11 05 04</b> Utilizzo di beni di terzi per per realizzazioni in economia	0,00	RS CP T	0,00 0,00 0,00		0,00 0,00 0,00	0,00 0,00 0,00	0,00 0,00 0,00	0,00 0,00 0,00	0,00 0,00 0,00
<b>2 11 05 05</b> Acquisizione di beni mobili, macchine ed attrezzature tecnico-scientifiche	0,00	RS CP T	0,00 0,00 0,00		0,00 0,00 0,00	0,00 0,00 0,00	0,00 0,00 0,00	0,00 0,00 0,00	0,00 0,00 0,00
<b>2 11 05 06</b> Incarichi professionali esterni	0,00	RS CP T	0,00 0,00 0,00		0,00 0,00 0,00	0,00 0,00 0,00	0,00 0,00 0,00	0,00 0,00 0,00	0,00 0,00 0,00
<b>2 11 05 07</b> Trasferimenti di capitali	0,00	RS CP T	0,00 0,00 0,00		0,00 0,00 0,00	0,00 0,00 0,00	0,00 0,00 0,00	0,00 0,00 0,00	0,00 0,00 0,00
<b>2 11 05 08</b> Partecipazioni azionarie	0,00	RS CP T	0,00 0,00 0,00		0,00 0,00 0,00	0,00 0,00 0,00	0,00 0,00 0,00	0,00 0,00 0,00	0,00 0,00 0,00
<b>2 11 05 09</b> Conferimenti di capitali	0,00	RS CP T	0,00 0,00 0,00		0,00 0,00 0,00	0,00 0,00 0,00	0,00 0,00 0,00	0,00 0,00 0,00	0,00 0,00 0,00
<b>2 11 05 10</b> Concessioni di crediti e anticipazioni	0,00	RS CP T	0,00 0,00 0,00		0,00 0,00 0,00	0,00 0,00 0,00	0,00 0,00 0,00	0,00 0,00 0,00	0,00 0,00 0,00
<b>Totale</b>	<b>0,00</b>		<b>0,00 0,00 0,00</b>		<b>0,00 0,00 0,00</b>	<b>0,00 0,00 0,00</b>	<b>0,00 0,00 0,00</b>	<b>0,00 0,00 0,00</b>	<b>0,00 0,00 0,00</b>

Parziale Funzione 11			0,00 0,00 0,00		0,00 0,00 0,00	0,00 0,00 0,00	0,00 0,00 0,00	0,00 0,00 0,00	0,00 0,00 0,00
Parziale Titolo 2	0,00		27.006.986,53 17.091.444,99 44.098.431,52		4.101.180,48 3.342.535,46 7.443.715,94	22.261.446,89 8.874.525,99 31.135.972,88	26.362.627,37 12.217.061,45 38.579.688,82	-644.359,16 -4.874.383,54	

DESCRIZIONE	RS	CP	T	Residui conservati e stanziamenti definitivi di bilancio Residui (A) Competenza (F) Totale (M)	n.ro di riferimento allo svolgimento	Conto del tesoriere		Determinazione dei residui		Impegni (D = B + C)	Minori residui o economie (E = A - D)(*)				
						Pagamenti		Residui da riportare							
						Residui (B)		Residui (C)		Competenza (G)		Competenza (H)		Competenza (I = G + H)(**)	
						Totale (N)		Residui al 31 Dicembre (O = C+H)		Impegni al 31 Dicembre (P = D + I)		(L = F - I)			
<b>Funzione 11 - Funzioni nel campo dello sviluppo economico</b>															
<b>Servizio 11 06</b>															
<b>Servizi relativi all'artigianato</b>															
<b>2 11 06 01</b> Acquisizione di beni immobili	0,00	RS		0,00		0,00	0,00	0,00	0,00	0,00	0,00				
		CP		0,00		0,00	0,00	0,00	0,00	0,00	0,00				
		T		0,00		0,00	0,00	0,00	0,00	0,00	0,00				
<b>2 11 06 02</b> Espropri e servitù onerose	0,00	RS		0,00		0,00	0,00	0,00	0,00	0,00	0,00				
		CP		0,00		0,00	0,00	0,00	0,00	0,00	0,00				
		T		0,00		0,00	0,00	0,00	0,00	0,00	0,00				
<b>2 11 06 03</b> Acquisto di beni specifici per realizzazioni in economia	0,00	RS		0,00		0,00	0,00	0,00	0,00	0,00	0,00				
		CP		0,00		0,00	0,00	0,00	0,00	0,00	0,00				
		T		0,00		0,00	0,00	0,00	0,00	0,00	0,00				
<b>2 11 06 04</b> Utilizzo di beni di terzi per per realizzazioni in economia	0,00	RS		0,00		0,00	0,00	0,00	0,00	0,00	0,00				
		CP		0,00		0,00	0,00	0,00	0,00	0,00	0,00				
		T		0,00		0,00	0,00	0,00	0,00	0,00	0,00				
<b>2 11 06 05</b> Acquisizione di beni mobili, macchine ed attrezzature tecnico-scientifiche	0,00	RS		0,00		0,00	0,00	0,00	0,00	0,00	0,00				
		CP		0,00		0,00	0,00	0,00	0,00	0,00	0,00				
		T		0,00		0,00	0,00	0,00	0,00	0,00	0,00				
<b>2 11 06 06</b> Incarichi professionali esterni	0,00	RS		0,00		0,00	0,00	0,00	0,00	0,00	0,00				
		CP		0,00		0,00	0,00	0,00	0,00	0,00	0,00				
		T		0,00		0,00	0,00	0,00	0,00	0,00	0,00				
<b>2 11 06 07</b> Trasferimenti di capitali	0,00	RS		0,00		0,00	0,00	0,00	0,00	0,00	0,00				
		CP		0,00		0,00	0,00	0,00	0,00	0,00	0,00				
		T		0,00		0,00	0,00	0,00	0,00	0,00	0,00				
<b>2 11 06 08</b> Partecipazioni azionarie	0,00	RS		0,00		0,00	0,00	0,00	0,00	0,00	0,00				
		CP		0,00		0,00	0,00	0,00	0,00	0,00	0,00				
		T		0,00		0,00	0,00	0,00	0,00	0,00	0,00				
<b>2 11 06 09</b> Conferimenti di capitali	0,00	RS		0,00		0,00	0,00	0,00	0,00	0,00	0,00				
		CP		0,00		0,00	0,00	0,00	0,00	0,00	0,00				
		T		0,00		0,00	0,00	0,00	0,00	0,00	0,00				
<b>2 11 06 10</b> Concessioni di crediti e anticipazioni	0,00	RS		0,00		0,00	0,00	0,00	0,00	0,00	0,00				
		CP		0,00		0,00	0,00	0,00	0,00	0,00	0,00				
		T		0,00		0,00	0,00	0,00	0,00	0,00	0,00				
<b>Totale</b>	<b>0,00</b>			<b>0,00</b>		<b>0,00</b>	<b>0,00</b>	<b>0,00</b>	<b>0,00</b>	<b>0,00</b>	<b>0,00</b>				

Parziale Funzione 11			0,00		0,00	0,00	0,00	0,00	0,00
			0,00		0,00	0,00	0,00	0,00	0,00
Parziale Titolo 2			27.006.986,53		4.101.180,48	22.261.446,89	26.362.627,37	-644.359,16	
			17.091.444,99		3.342.535,46	8.874.525,99	12.217.061,45	-4.874.383,54	
	0,00		44.098.431,52		7.443.715,94	31.135.972,88	38.579.688,82		

DESCRIZIONE	RS CP T	Residui conservati e stanziamenti definitivi di bilancio Residui (A) Competenza (F) Totale (M)	n.ro di riferi- mento allo svolgi- mento	Conto del tesoriere		Determinazione dei residui		Impegni (D = B + C) Residui (D = B + C) Competenza (I = G + H)(**) Impegni al 31 Dicembre (P = D + I)	Minori residui o economie (E = A - D)(*)  (L = F - I)
				Pagamenti		Residui da riportare			
				Residui (B)	Residui (C)	Residui (C)	Residui (C)		
				Competenza (G)	Competenza (H)	Residui al 31 Dicembre (O = C+H)	Residui al 31 Dicembre (O = C+H)		
<b>Funzione 11 - Funzioni nel campo dello sviluppo economico</b>									
<b>Servizio 11 07 Servizi relativi all'agricoltura</b>									
<b>2 11 07 01</b> Acquisizione di beni immobili	0,00	RS CP T	0,00 0,00 0,00		0,00 0,00 0,00	0,00 0,00 0,00	0,00 0,00 0,00	0,00 0,00 0,00	0,00 0,00 0,00
<b>2 11 07 02</b> Espropri e servitù onerose	0,00	RS CP T	0,00 0,00 0,00		0,00 0,00 0,00	0,00 0,00 0,00	0,00 0,00 0,00	0,00 0,00 0,00	0,00 0,00 0,00
<b>2 11 07 03</b> Acquisto di beni specifici per realizzazioni in economia	0,00	RS CP T	0,00 0,00 0,00		0,00 0,00 0,00	0,00 0,00 0,00	0,00 0,00 0,00	0,00 0,00 0,00	0,00 0,00 0,00
<b>2 11 07 04</b> Utilizzo di beni di terzi per per realizzazioni in economia	0,00	RS CP T	0,00 0,00 0,00		0,00 0,00 0,00	0,00 0,00 0,00	0,00 0,00 0,00	0,00 0,00 0,00	0,00 0,00 0,00
<b>2 11 07 05</b> Acquisizione di beni mobili, macchine ed attrezzature tecnico-scientifiche	0,00	RS CP T	0,00 0,00 0,00		0,00 0,00 0,00	0,00 0,00 0,00	0,00 0,00 0,00	0,00 0,00 0,00	0,00 0,00 0,00
<b>2 11 07 06</b> Incarichi professionali esterni	0,00	RS CP T	0,00 0,00 0,00		0,00 0,00 0,00	0,00 0,00 0,00	0,00 0,00 0,00	0,00 0,00 0,00	0,00 0,00 0,00
<b>2 11 07 07</b> Trasferimenti di capitali	0,00	RS CP T	0,00 0,00 0,00		0,00 0,00 0,00	0,00 0,00 0,00	0,00 0,00 0,00	0,00 0,00 0,00	0,00 0,00 0,00
<b>2 11 07 08</b> Partecipazioni azionarie	0,00	RS CP T	0,00 0,00 0,00		0,00 0,00 0,00	0,00 0,00 0,00	0,00 0,00 0,00	0,00 0,00 0,00	0,00 0,00 0,00
<b>2 11 07 09</b> Conferimenti di capitali	0,00	RS CP T	0,00 0,00 0,00		0,00 0,00 0,00	0,00 0,00 0,00	0,00 0,00 0,00	0,00 0,00 0,00	0,00 0,00 0,00
<b>2 11 07 10</b> Concessioni di crediti e anticipazioni	0,00	RS CP T	0,00 0,00 0,00		0,00 0,00 0,00	0,00 0,00 0,00	0,00 0,00 0,00	0,00 0,00 0,00	0,00 0,00 0,00
<b>Totale</b>	<b>0,00</b>		<b>0,00 0,00 0,00</b>		<b>0,00 0,00 0,00</b>	<b>0,00 0,00 0,00</b>	<b>0,00 0,00 0,00</b>	<b>0,00 0,00 0,00</b>	<b>0,00 0,00 0,00</b>

<b>Totale Funzione 11</b>			0,00 0,00 0,00		0,00 0,00 0,00	0,00 0,00 0,00	0,00 0,00 0,00	0,00 0,00 0,00	0,00 0,00 0,00
<b>Parziale Titolo 2</b>	0,00		27.006.986,53 17.091.444,99 44.098.431,52		4.101.180,48 3.342.535,46 7.443.715,94	22.261.446,89 8.874.525,99 31.135.972,88	26.362.627,37 12.217.061,45 38.579.688,82	-644.359,16 -4.874.383,54	

DESCRIZIONE	RS CP T	Residui conservati e stanziamenti definitivi di bilancio Residui (A) Competenza (F) Totale (M)	n.ro di riferi mento allo svolgi mento	Conto del tesoriere		Determinazione dei residui		Impegni (D = B + C)	Minori residui o economie (E = A - D)(*)
				Pagamenti		Residui da riportare			
				Residui (B)	Residui (C)	Residui (B)	Residui (C)	Residui (D = B + C)	(L = F - I)
				Competenza (G)	Competenza (H)	Competenza (G)	Competenza (H)	Competenza (I = G + H)(**)	
Totale (N)	Residui al 31 Dicembre (O = C+H)	Impegni al 31 Dicembre (P = D + I)							
<b>Titolo 2 - Spese in conto capitale</b>									
<b>Funzione 12 - Funzioni relative a servizi produttivi</b>									
<b>Servizio 12 01</b>									
<b>Distribuzione del gas</b>									
<b>2 12 01 01</b> Acquisizione di beni immobili	0,00	RS CP T	0,00 0,00 0,00		0,00 0,00 0,00	0,00 0,00 0,00	0,00 0,00 0,00	0,00 0,00 0,00	0,00 0,00 0,00
<b>2 12 01 02</b> Espropri e servitù onerose	0,00	RS CP T	0,00 0,00 0,00		0,00 0,00 0,00	0,00 0,00 0,00	0,00 0,00 0,00	0,00 0,00 0,00	0,00 0,00 0,00
<b>2 12 01 03</b> Acquisto di beni specifici per realizzazioni in economia	0,00	RS CP T	0,00 0,00 0,00		0,00 0,00 0,00	0,00 0,00 0,00	0,00 0,00 0,00	0,00 0,00 0,00	0,00 0,00 0,00
<b>2 12 01 04</b> Utilizzo di beni di terzi per per realizzazioni in economia	0,00	RS CP T	0,00 0,00 0,00		0,00 0,00 0,00	0,00 0,00 0,00	0,00 0,00 0,00	0,00 0,00 0,00	0,00 0,00 0,00
<b>2 12 01 05</b> Acquisizione di beni mobili, macchine ed attrezzature tecnico-scientifiche	0,00	RS CP T	0,00 0,00 0,00		0,00 0,00 0,00	0,00 0,00 0,00	0,00 0,00 0,00	0,00 0,00 0,00	0,00 0,00 0,00
<b>2 12 01 06</b> Incarichi professionali esterni	0,00	RS CP T	0,00 0,00 0,00		0,00 0,00 0,00	0,00 0,00 0,00	0,00 0,00 0,00	0,00 0,00 0,00	0,00 0,00 0,00
<b>2 12 01 07</b> Trasferimenti di capitali	0,00	RS CP T	0,00 0,00 0,00		0,00 0,00 0,00	0,00 0,00 0,00	0,00 0,00 0,00	0,00 0,00 0,00	0,00 0,00 0,00
<b>2 12 01 08</b> Partecipazioni azionarie	0,00	RS CP T	0,00 0,00 0,00		0,00 0,00 0,00	0,00 0,00 0,00	0,00 0,00 0,00	0,00 0,00 0,00	0,00 0,00 0,00
<b>2 12 01 09</b> Conferimenti di capitali	0,00	RS CP T	0,00 0,00 0,00		0,00 0,00 0,00	0,00 0,00 0,00	0,00 0,00 0,00	0,00 0,00 0,00	0,00 0,00 0,00
<b>2 12 01 10</b> Concessioni di crediti e anticipazioni	0,00	RS CP T	0,00 0,00 0,00		0,00 0,00 0,00	0,00 0,00 0,00	0,00 0,00 0,00	0,00 0,00 0,00	0,00 0,00 0,00
<b>Totale</b>	<b>0,00</b>		<b>0,00</b> <b>0,00</b> <b>0,00</b>		<b>0,00</b> <b>0,00</b> <b>0,00</b>	<b>0,00</b> <b>0,00</b> <b>0,00</b>	<b>0,00</b> <b>0,00</b> <b>0,00</b>	<b>0,00</b> <b>0,00</b> <b>0,00</b>	<b>0,00</b> <b>0,00</b> <b>0,00</b>

Parziale Funzione 12			0,00 0,00 0,00		0,00 0,00 0,00	0,00 0,00 0,00	0,00 0,00 0,00	0,00 0,00 0,00	0,00 0,00 0,00
Parziale Titolo 2	0,00		27.006.986,53 17.091.444,99 44.098.431,52		4.101.180,48 3.342.535,46 7.443.715,94	22.261.446,89 8.874.525,99 31.135.972,88	26.362.627,37 12.217.061,45 38.579.688,82	-644.359,16 -4.874.383,54	

DESCRIZIONE	RS CP T	Residui conservati e stanziamenti definitivi di bilancio Residui (A) Competenza (F) Totale (M)	n.ro di riferi- mento allo svolgi- mento	Conto del tesoriere		Determinazione dei residui		Impegni (D = B + C) Residui (D = B + C) Competenza (I = G + H)(**) Impegni al 31 Dicembre (P = D + I)	Minori residui o economie (E = A - D)(*)  (L = F - I)
				Pagamenti		Residui da riportare			
				Residui (B)	Residui (C)	Residui (C)	Residui (C)		
				Competenza (G)	Competenza (H)	Residui al 31 Dicembre (O = C+H)	Residui al 31 Dicembre (O = C+H)		
<b>Funzione 12 - Funzioni relative a servizi produttivi</b>									
<b>Servizio 12 02 Centrale del latte</b>									
<b>2 12 02 01</b> Acquisizione di beni immobili	0,00	RS CP T	0,00 0,00 0,00		0,00 0,00 0,00	0,00 0,00 0,00	0,00 0,00 0,00	0,00 0,00 0,00	0,00 0,00 0,00
<b>2 12 02 02</b> Espropri e servitù onerose	0,00	RS CP T	0,00 0,00 0,00		0,00 0,00 0,00	0,00 0,00 0,00	0,00 0,00 0,00	0,00 0,00 0,00	0,00 0,00 0,00
<b>2 12 02 03</b> Acquisto di beni specifici per realizzazioni in economia	0,00	RS CP T	0,00 0,00 0,00		0,00 0,00 0,00	0,00 0,00 0,00	0,00 0,00 0,00	0,00 0,00 0,00	0,00 0,00 0,00
<b>2 12 02 04</b> Utilizzo di beni di terzi per per realizzazioni in economia	0,00	RS CP T	0,00 0,00 0,00		0,00 0,00 0,00	0,00 0,00 0,00	0,00 0,00 0,00	0,00 0,00 0,00	0,00 0,00 0,00
<b>2 12 02 05</b> Acquisizione di beni mobili, macchine ed attrezzature tecnico-scientifiche	0,00	RS CP T	0,00 0,00 0,00		0,00 0,00 0,00	0,00 0,00 0,00	0,00 0,00 0,00	0,00 0,00 0,00	0,00 0,00 0,00
<b>2 12 02 06</b> Incarichi professionali esterni	0,00	RS CP T	0,00 0,00 0,00		0,00 0,00 0,00	0,00 0,00 0,00	0,00 0,00 0,00	0,00 0,00 0,00	0,00 0,00 0,00
<b>2 12 02 07</b> Trasferimenti di capitali	0,00	RS CP T	0,00 0,00 0,00		0,00 0,00 0,00	0,00 0,00 0,00	0,00 0,00 0,00	0,00 0,00 0,00	0,00 0,00 0,00
<b>2 12 02 08</b> Partecipazioni azionarie	0,00	RS CP T	0,00 0,00 0,00		0,00 0,00 0,00	0,00 0,00 0,00	0,00 0,00 0,00	0,00 0,00 0,00	0,00 0,00 0,00
<b>2 12 02 09</b> Conferimenti di capitali	0,00	RS CP T	0,00 0,00 0,00		0,00 0,00 0,00	0,00 0,00 0,00	0,00 0,00 0,00	0,00 0,00 0,00	0,00 0,00 0,00
<b>2 12 02 10</b> Concessioni di crediti e anticipazioni	0,00	RS CP T	0,00 0,00 0,00		0,00 0,00 0,00	0,00 0,00 0,00	0,00 0,00 0,00	0,00 0,00 0,00	0,00 0,00 0,00
<b>Totale</b>	<b>0,00</b>		<b>0,00 0,00 0,00</b>		<b>0,00 0,00 0,00</b>	<b>0,00 0,00 0,00</b>	<b>0,00 0,00 0,00</b>	<b>0,00 0,00 0,00</b>	<b>0,00 0,00 0,00</b>

Parziale Funzione 12		0,00		0,00	0,00	0,00	0,00	0,00
	0,00	0,00		0,00	0,00	0,00	0,00	0,00
Parziale Titolo 2		27.006.986,53		4.101.180,48	22.261.446,89	26.362.627,37	-644.359,16	
	0,00	17.091.444,99		3.342.535,46	8.874.525,99	12.217.061,45	-4.874.383,54	
		44.098.431,52		7.443.715,94	31.135.972,88	38.579.688,82		



DESCRIZIONE	RS	CP	T	Residui conservati e stanziamenti definitivi di bilancio Residui (A) Competenza (F) Totale (M)	n.ro di riferimento allo svolgimento	Conto del tesoriere		Determinazione dei residui		Impegni (D = B + C)	Minori residui o economie (E = A - D)(*)				
						Pagamenti		Residui da riportare							
						Residui (B)		Residui (C)		Competenza (G)		Competenza (H)		Competenza (I = G + H)(**)	
						Totale (N)		Residui al 31 Dicembre (O = C+H)		Impegni al 31 Dicembre (P = D + I)		(L = F - I)			
<b>Funzione 12 - Funzioni relative a servizi produttivi</b>															
<b>Servizio 12 03 Distribuzione energia elettrica</b>															
<b>2 12 03 01</b> Acquisizione di beni immobili	0,00	RS		0,00		0,00	0,00	0,00	0,00	0,00	0,00				
		CP		0,00		0,00	0,00	0,00	0,00	0,00	0,00				
		T		0,00		0,00	0,00	0,00	0,00	0,00	0,00				
<b>2 12 03 02</b> Espropri e servitù onerose	0,00	RS		0,00		0,00	0,00	0,00	0,00	0,00	0,00				
		CP		0,00		0,00	0,00	0,00	0,00	0,00	0,00				
		T		0,00		0,00	0,00	0,00	0,00	0,00	0,00				
<b>2 12 03 03</b> Acquisto di beni specifici per realizzazioni in economia	0,00	RS		0,00		0,00	0,00	0,00	0,00	0,00	0,00				
		CP		0,00		0,00	0,00	0,00	0,00	0,00	0,00				
		T		0,00		0,00	0,00	0,00	0,00	0,00	0,00				
<b>2 12 03 04</b> Utilizzo di beni di terzi per per realizzazioni in economia	0,00	RS		0,00		0,00	0,00	0,00	0,00	0,00	0,00				
		CP		0,00		0,00	0,00	0,00	0,00	0,00	0,00				
		T		0,00		0,00	0,00	0,00	0,00	0,00	0,00				
<b>2 12 03 05</b> Acquisizione di beni mobili, macchine ed attrezzature tecnico-scientifiche	0,00	RS		0,00		0,00	0,00	0,00	0,00	0,00	0,00				
		CP		0,00		0,00	0,00	0,00	0,00	0,00	0,00				
		T		0,00		0,00	0,00	0,00	0,00	0,00	0,00				
<b>2 12 03 06</b> Incarichi professionali esterni	0,00	RS		0,00		0,00	0,00	0,00	0,00	0,00	0,00				
		CP		0,00		0,00	0,00	0,00	0,00	0,00	0,00				
		T		0,00		0,00	0,00	0,00	0,00	0,00	0,00				
<b>2 12 03 07</b> Trasferimenti di capitali	0,00	RS		0,00		0,00	0,00	0,00	0,00	0,00	0,00				
		CP		0,00		0,00	0,00	0,00	0,00	0,00	0,00				
		T		0,00		0,00	0,00	0,00	0,00	0,00	0,00				
<b>2 12 03 08</b> Partecipazioni azionarie	0,00	RS		0,00		0,00	0,00	0,00	0,00	0,00	0,00				
		CP		0,00		0,00	0,00	0,00	0,00	0,00	0,00				
		T		0,00		0,00	0,00	0,00	0,00	0,00	0,00				
<b>2 12 03 09</b> Conferimenti di capitali	0,00	RS		0,00		0,00	0,00	0,00	0,00	0,00	0,00				
		CP		0,00		0,00	0,00	0,00	0,00	0,00	0,00				
		T		0,00		0,00	0,00	0,00	0,00	0,00	0,00				
<b>2 12 03 10</b> Concessioni di crediti e anticipazioni	0,00	RS		0,00		0,00	0,00	0,00	0,00	0,00	0,00				
		CP		0,00		0,00	0,00	0,00	0,00	0,00	0,00				
		T		0,00		0,00	0,00	0,00	0,00	0,00	0,00				
<b>Totale</b>	<b>0,00</b>			<b>0,00</b>		<b>0,00</b>	<b>0,00</b>	<b>0,00</b>	<b>0,00</b>	<b>0,00</b>	<b>0,00</b>				

<b>Parziale Funzione 12</b>			0,00		0,00	0,00	0,00	0,00	0,00
			0,00		0,00	0,00	0,00	0,00	0,00
	0,00		0,00		0,00	0,00	0,00	0,00	0,00
<b>Parziale Titolo 2</b>			27.006.986,53		4.101.180,48	22.261.446,89	26.362.627,37	-644.359,16	
			17.091.444,99		3.342.535,46	8.874.525,99	12.217.061,45	-4.874.383,54	
	0,00		44.098.431,52		7.443.715,94	31.135.972,88	38.579.688,82		

DESCRIZIONE	RS	CP	T	Residui conservati e stanziamenti definitivi di bilancio Residui (A) Competenza (F) Totale (M)	n.ro di riferimento allo svolgimento	Conto del tesoriere		Determinazione dei residui		Impegni (D = B + C)	Minori residui o economie (E = A - D)(*)
						Pagamenti	Residui da riportare	Residui	Residui		
						Residui (B)	Residui (C)	Residui (B)	Residui (C)	Residui (D = B + C)	(L = F - I)
						Competenza (G)	Competenza (H)	Competenza (G)	Competenza (H)	Competenza (I = G + H)(**)	
Totale (N)	Residui al 31 Dicembre (O = C+H)	Impegni al 31 Dicembre (P = D + I)									
<b>Funzione 12 - Funzioni relative a servizi produttivi</b>											
<b>Servizio 12 04 Teleriscaldamento</b>											
<b>2 12 04 01</b> Acquisizione di beni immobili	0,00	RS		0,00		0,00	0,00	0,00	0,00	0,00	0,00
		CP		0,00		0,00	0,00	0,00	0,00	0,00	0,00
		T		0,00		0,00	0,00	0,00	0,00	0,00	0,00
<b>2 12 04 02</b> Espropri e servitù onerose	0,00	RS		0,00		0,00	0,00	0,00	0,00	0,00	0,00
		CP		0,00		0,00	0,00	0,00	0,00	0,00	0,00
		T		0,00		0,00	0,00	0,00	0,00	0,00	0,00
<b>2 12 04 03</b> Acquisto di beni specifici per realizzazioni in economia	0,00	RS		0,00		0,00	0,00	0,00	0,00	0,00	0,00
		CP		0,00		0,00	0,00	0,00	0,00	0,00	0,00
		T		0,00		0,00	0,00	0,00	0,00	0,00	0,00
<b>2 12 04 04</b> Utilizzo di beni di terzi per per realizzazioni in economia	0,00	RS		0,00		0,00	0,00	0,00	0,00	0,00	0,00
		CP		0,00		0,00	0,00	0,00	0,00	0,00	0,00
		T		0,00		0,00	0,00	0,00	0,00	0,00	0,00
<b>2 12 04 05</b> Acquisizione di beni mobili, macchine ed attrezzature tecnico-scientifiche	0,00	RS		0,00		0,00	0,00	0,00	0,00	0,00	0,00
		CP		0,00		0,00	0,00	0,00	0,00	0,00	0,00
		T		0,00		0,00	0,00	0,00	0,00	0,00	0,00
<b>2 12 04 06</b> Incarichi professionali esterni	0,00	RS		0,00		0,00	0,00	0,00	0,00	0,00	0,00
		CP		0,00		0,00	0,00	0,00	0,00	0,00	0,00
		T		0,00		0,00	0,00	0,00	0,00	0,00	0,00
<b>2 12 04 07</b> Trasferimenti di capitali	0,00	RS		0,00		0,00	0,00	0,00	0,00	0,00	0,00
		CP		0,00		0,00	0,00	0,00	0,00	0,00	0,00
		T		0,00		0,00	0,00	0,00	0,00	0,00	0,00
<b>2 12 04 08</b> Partecipazioni azionarie	0,00	RS		0,00		0,00	0,00	0,00	0,00	0,00	0,00
		CP		0,00		0,00	0,00	0,00	0,00	0,00	0,00
		T		0,00		0,00	0,00	0,00	0,00	0,00	0,00
<b>2 12 04 09</b> Conferimenti di capitali	0,00	RS		0,00		0,00	0,00	0,00	0,00	0,00	0,00
		CP		0,00		0,00	0,00	0,00	0,00	0,00	0,00
		T		0,00		0,00	0,00	0,00	0,00	0,00	0,00
<b>2 12 04 10</b> Concessioni di crediti e anticipazioni	0,00	RS		0,00		0,00	0,00	0,00	0,00	0,00	0,00
		CP		0,00		0,00	0,00	0,00	0,00	0,00	0,00
		T		0,00		0,00	0,00	0,00	0,00	0,00	0,00
<b>Totale</b>	<b>0,00</b>			<b>0,00</b>		<b>0,00</b>	<b>0,00</b>	<b>0,00</b>	<b>0,00</b>	<b>0,00</b>	<b>0,00</b>

<b>Parziale Funzione 12</b>			0,00		0,00	0,00	0,00	0,00	0,00
			0,00		0,00	0,00	0,00	0,00	0,00
	0,00		0,00		0,00	0,00	0,00	0,00	0,00
<b>Parziale Titolo 2</b>			27.006.986,53		4.101.180,48	22.261.446,89	26.362.627,37	-644.359,16	
			17.091.444,99		3.342.535,46	8.874.525,99	12.217.061,45	-4.874.383,54	
	0,00		44.098.431,52		7.443.715,94	31.135.972,88	38.579.688,82		

DESCRIZIONE	RS	CP	T	Residui conservati e stanziamenti definitivi di bilancio Residui (A) Competenza (F) Totale (M)	n.ro di riferimento allo svolgimento	Conto del tesoriere		Determinazione dei residui		Impegni (D = B + C)	Minori residui o economie (E = A - D)(*)
						Pagamenti	Residui da riportare	Residui (B)	Residui (C)		
						Competenza (G)	Competenza (H)	Competenza (I = G + H)(**)			
						Totale (N)	Residui al 31 Dicembre (O = C+H)	Impegni al 31 Dicembre (P = D + I)		(L = F - I)	
<b>Funzione 12 - Funzioni relative a servizi produttivi</b>											
<b>Servizio 12 05</b>											
<b>Farmacie</b>											
<b>2 12 05 01</b> Acquisizione di beni immobili	0,00	RS		0,00		0,00	0,00	0,00	0,00	0,00	0,00
		CP		0,00		0,00	0,00	0,00	0,00	0,00	0,00
		T		0,00		0,00	0,00	0,00	0,00	0,00	0,00
<b>2 12 05 02</b> Espropri e servitù onerose	0,00	RS		0,00		0,00	0,00	0,00	0,00	0,00	0,00
		CP		0,00		0,00	0,00	0,00	0,00	0,00	0,00
		T		0,00		0,00	0,00	0,00	0,00	0,00	0,00
<b>2 12 05 03</b> Acquisto di beni specifici per realizzazioni in economia	0,00	RS		0,00		0,00	0,00	0,00	0,00	0,00	0,00
		CP		0,00		0,00	0,00	0,00	0,00	0,00	0,00
		T		0,00		0,00	0,00	0,00	0,00	0,00	0,00
<b>2 12 05 04</b> Utilizzo di beni di terzi per per realizzazioni in economia	0,00	RS		0,00		0,00	0,00	0,00	0,00	0,00	0,00
		CP		0,00		0,00	0,00	0,00	0,00	0,00	0,00
		T		0,00		0,00	0,00	0,00	0,00	0,00	0,00
<b>2 12 05 05</b> Acquisizione di beni mobili, macchine ed attrezzature tecnico-scientifiche	0,00	RS		0,00		0,00	0,00	0,00	0,00	0,00	0,00
		CP		0,00		0,00	0,00	0,00	0,00	0,00	0,00
		T		0,00		0,00	0,00	0,00	0,00	0,00	0,00
<b>2 12 05 06</b> Incarichi professionali esterni	0,00	RS		0,00		0,00	0,00	0,00	0,00	0,00	0,00
		CP		0,00		0,00	0,00	0,00	0,00	0,00	0,00
		T		0,00		0,00	0,00	0,00	0,00	0,00	0,00
<b>2 12 05 07</b> Trasferimenti di capitali	0,00	RS		0,00		0,00	0,00	0,00	0,00	0,00	0,00
		CP		0,00		0,00	0,00	0,00	0,00	0,00	0,00
		T		0,00		0,00	0,00	0,00	0,00	0,00	0,00
<b>2 12 05 08</b> Partecipazioni azionarie	0,00	RS		0,00		0,00	0,00	0,00	0,00	0,00	0,00
		CP		0,00		0,00	0,00	0,00	0,00	0,00	0,00
		T		0,00		0,00	0,00	0,00	0,00	0,00	0,00
<b>2 12 05 09</b> Conferimenti di capitali	0,00	RS		0,00		0,00	0,00	0,00	0,00	0,00	0,00
		CP		0,00		0,00	0,00	0,00	0,00	0,00	0,00
		T		0,00		0,00	0,00	0,00	0,00	0,00	0,00
<b>2 12 05 10</b> Concessioni di crediti e anticipazioni	0,00	RS		0,00		0,00	0,00	0,00	0,00	0,00	0,00
		CP		0,00		0,00	0,00	0,00	0,00	0,00	0,00
		T		0,00		0,00	0,00	0,00	0,00	0,00	0,00
<b>Totale</b>	<b>0,00</b>			<b>0,00</b>		<b>0,00</b>	<b>0,00</b>	<b>0,00</b>	<b>0,00</b>	<b>0,00</b>	<b>0,00</b>

<b>Parziale Funzione 12</b>			0,00		0,00	0,00	0,00	0,00	0,00
			0,00		0,00	0,00	0,00	0,00	0,00
	0,00		0,00		0,00	0,00	0,00	0,00	0,00
<b>Parziale Titolo 2</b>			27.006.986,53		4.101.180,48	22.261.446,89	26.362.627,37	-644.359,16	
			17.091.444,99		3.342.535,46	8.874.525,99	12.217.061,45	-4.874.383,54	
	0,00		44.098.431,52		7.443.715,94	31.135.972,88	38.579.688,82		

DESCRIZIONE	RS	CP	T	Residui conservati e stanziamenti definitivi di bilancio Residui (A) Competenza (F) Totale (M)	n.ro di riferimento allo svolgimento	Conto del tesoriere		Determinazione dei residui		Impegni (D = B + C)	Minori residui o economie (E = A - D)(*)				
						Pagamenti		Residui da riportare							
						Residui (B)		Residui (C)		Competenza (G)		Competenza (H)		Competenza (I = G + H)(**)	
						Totale (N)		Residui al 31 Dicembre (O = C+H)		Impegni al 31 Dicembre (P = D + I)		(L = F - I)			
<b>Funzione 12 - Funzioni relative a servizi produttivi</b>															
<b>Servizio 12 06</b>															
<b>Altri servizi produttivi</b>															
<b>2 12 06 01</b> Acquisizione di beni immobili	0,00			0,00 0,00 0,00		0,00 0,00 0,00	0,00 0,00 0,00	0,00 0,00 0,00	0,00 0,00 0,00	0,00 0,00 0,00	0,00 0,00 0,00				
<b>2 12 06 02</b> Espropri e servitù onerose	0,00			0,00 0,00 0,00		0,00 0,00 0,00	0,00 0,00 0,00	0,00 0,00 0,00	0,00 0,00 0,00	0,00 0,00 0,00	0,00 0,00 0,00				
<b>2 12 06 03</b> Acquisto di beni specifici per realizzazioni in economia	0,00			0,00 0,00 0,00		0,00 0,00 0,00	0,00 0,00 0,00	0,00 0,00 0,00	0,00 0,00 0,00	0,00 0,00 0,00	0,00 0,00 0,00				
<b>2 12 06 04</b> Utilizzo di beni di terzi per per realizzazioni in economia	0,00			0,00 0,00 0,00		0,00 0,00 0,00	0,00 0,00 0,00	0,00 0,00 0,00	0,00 0,00 0,00	0,00 0,00 0,00	0,00 0,00 0,00				
<b>2 12 06 05</b> Acquisizione di beni mobili, macchine ed attrezzature tecnico-scientifiche	0,00			0,00 0,00 0,00		0,00 0,00 0,00	0,00 0,00 0,00	0,00 0,00 0,00	0,00 0,00 0,00	0,00 0,00 0,00	0,00 0,00 0,00				
<b>2 12 06 06</b> Incarichi professionali esterni	0,00			0,00 0,00 0,00		0,00 0,00 0,00	0,00 0,00 0,00	0,00 0,00 0,00	0,00 0,00 0,00	0,00 0,00 0,00	0,00 0,00 0,00				
<b>2 12 06 07</b> Trasferimenti di capitali	0,00			0,00 0,00 0,00		0,00 0,00 0,00	0,00 0,00 0,00	0,00 0,00 0,00	0,00 0,00 0,00	0,00 0,00 0,00	0,00 0,00 0,00				
<b>2 12 06 08</b> Partecipazioni azionarie	0,00			0,00 0,00 0,00		0,00 0,00 0,00	0,00 0,00 0,00	0,00 0,00 0,00	0,00 0,00 0,00	0,00 0,00 0,00	0,00 0,00 0,00				
<b>2 12 06 09</b> Conferimenti di capitali	0,00			0,00 0,00 0,00		0,00 0,00 0,00	0,00 0,00 0,00	0,00 0,00 0,00	0,00 0,00 0,00	0,00 0,00 0,00	0,00 0,00 0,00				
<b>2 12 06 10</b> Concessioni di crediti e anticipazioni	0,00			0,00 0,00 0,00		0,00 0,00 0,00	0,00 0,00 0,00	0,00 0,00 0,00	0,00 0,00 0,00	0,00 0,00 0,00	0,00 0,00 0,00				
<b>Totale</b>	<b>0,00</b>			<b>0,00</b> <b>0,00</b> <b>0,00</b>		<b>0,00</b> <b>0,00</b> <b>0,00</b>	<b>0,00</b> <b>0,00</b> <b>0,00</b>	<b>0,00</b> <b>0,00</b> <b>0,00</b>	<b>0,00</b> <b>0,00</b> <b>0,00</b>	<b>0,00</b> <b>0,00</b> <b>0,00</b>	<b>0,00</b> <b>0,00</b> <b>0,00</b>				

<b>Totale Funzione 12</b>			0,00 0,00 0,00		0,00 0,00 0,00	0,00 0,00 0,00	0,00 0,00 0,00	0,00 0,00 0,00	0,00 0,00 0,00	0,00 0,00 0,00	0,00 0,00 0,00
<b>TOTALE Titolo 2</b>			27.006.986,53 17.091.444,99 44.098.431,52		4.101.180,48 3.342.535,46 7.443.715,94	22.261.446,89 8.874.525,99 31.135.972,88	26.362.627,37 12.217.061,45 38.579.688,82	-644.359,16 -4.874.383,54			

DESCRIZIONE	RS CP T	Residui conservati e stanziamenti definitivi di bilancio Residui (A) Competenza (F) Totale (M)	n.ro di riferi mento allo svolgi mento	Conto del tesoriere	Determinazione dei residui	Impegni	Minori residui o economie ( E = A - D )(*)
				Pagamenti	Residui da riportare		
				Residui (B)	Residui (C)	Residui (D = B + C )	
				Competenza (G)	Competenza (H)	Competenza (I = G + H)(**)	
Totale (N)	Residui al 31 Dicembre (O = C+H)	Impegni al 31 Dicembre (P = D + I)	( L = F - I )				
<b>TITOLO 3 - Spese per rimborso di prestiti</b>							
<b>Funzione 01 - Funzioni generali di amministrazione, di gestione e di controllo</b>							
<b>Servizio 01 03</b>							
<b>Gestione economica, finanziaria, programmazione, provveditorato e controllo di gestione</b>							
<b>3 01 03 01</b> Rimborso per anticipazioni di cassa	0,00	0,00 12.000.000,00 12.000.000,00		0,00 7.073.029,25 7.073.029,25	0,00 0,00 0,00	0,00 7.073.029,25 7.073.029,25	0,00 -4.926.970,75
<b>3 01 03 02</b> Rimborso di finanziamenti a breve termine	0,00	0,00 0,00 0,00		0,00 0,00 0,00	0,00 0,00 0,00	0,00 0,00 0,00	0,00 0,00 0,00
<b>3 01 03 03</b> Rimborso di quota capitale di mutui e prestiti	0,00	0,00 928.692,93 928.692,93		0,00 928.692,93 928.692,93	0,00 0,00 0,00	0,00 928.692,93 928.692,93	0,00 0,00
<b>3 01 03 04</b> Rimborso di prestiti obbligazionari	0,00	0,00 0,00 0,00		0,00 0,00 0,00	0,00 0,00 0,00	0,00 0,00 0,00	0,00 0,00
<b>3 01 03 05</b> Rimborso di quota capitale di debiti pluriennali	0,00	0,00 0,00 0,00		0,00 0,00 0,00	0,00 0,00 0,00	0,00 0,00 0,00	0,00 0,00
<b>Totale</b>	<b>0,00</b>	<b>0,00</b> <b>12.928.692,93</b> <b>12.928.692,93</b>		<b>0,00</b> <b>8.001.722,18</b> <b>8.001.722,18</b>	<b>0,00</b> <b>0,00</b> <b>0,00</b>	<b>0,00</b> <b>8.001.722,18</b> <b>8.001.722,18</b>	<b>0,00</b> <b>-4.926.970,75</b>

<b>Totale Funzione 01</b>		0,00 12.928.692,93 12.928.692,93		0,00 8.001.722,18 8.001.722,18	0,00 0,00 0,00	0,00 8.001.722,18 8.001.722,18	0,00 -4.926.970,75
<b>TOTALE Titolo 3</b>	0,00	0,00 12.928.692,93 12.928.692,93		0,00 8.001.722,18 8.001.722,18	0,00 0,00 0,00	0,00 8.001.722,18 8.001.722,18	0,00 -4.926.970,75

DESCRIZIONE	RS	CP	T	Residui conservati e stanziamenti definitivi di bilancio Residui (A) Competenza (F) Totale (M)	n.ro di riferimento allo svolgimento	Conto del tesoriere		Determinazione dei residui		Impegni (D = B + C)	Minori residui o economie (E = A - D)(*)				
						Pagamenti		Residui da riportare							
						Residui (B)		Residui (C)		Competenza (G)		Competenza (H)		Competenza (I = G + H)(**)	
						Totale (N)		Residui al 31 Dicembre (O = C+H)		Impegni al 31 Dicembre (P = D + I)		(L = F - I)			
<b>Titolo 4 - Spese per servizi per conto di terzi</b>															
<b>4 00 00 01</b> Ritenute previdenziali ed assistenziali al personale	0,00			0,00 701.000,00 701.000,00		0,00 547.637,63 547.637,63	0,00 0,00 0,00	0,00 547.637,63 547.637,63	0,00 547.637,63 547.637,63	0,00 -153.362,37					
<b>4 00 00 02</b> Ritenute erariali	0,00			146.700,41 3.800.000,00 3.946.700,41		146.700,40 1.906.889,56 2.053.589,96	0,00 0,00 0,00	146.700,40 1.906.889,56 2.053.589,96	146.700,40 1.906.889,56 2.053.589,96	-0,01 -1.893.110,44					
<b>4 00 00 03</b> Altre ritenute al personale per conto di terzi	0,00			0,00 455.000,00 455.000,00		0,00 367.958,25 367.958,25	0,00 8.249,49 8.249,49	0,00 376.207,74 376.207,74	0,00 376.207,74 376.207,74	0,00 -78.792,26					
<b>4 00 00 04</b> Restituzione di depositi cauzionali	0,00			30.910,59 140.000,00 170.910,59		12.208,00 8.962,00 21.170,00	17.230,96 53.901,44 71.132,40	29.438,96 62.863,44 92.302,40	29.438,96 62.863,44 92.302,40	-1.471,63 -77.136,56					
<b>4 00 00 05</b> Spese per servizi per conto di terzi	0,00			3.362.392,29 802.500,00 4.164.892,29		569.365,39 447.956,09 1.017.321,48	2.521.359,32 310.466,91 2.831.826,23	3.090.724,71 758.423,00 3.849.147,71	3.090.724,71 758.423,00 3.849.147,71	-271.667,58 -44.077,00					
<b>4 00 00 06</b> Anticipazioni di fondi per il servizio economato	0,00			0,00 70.000,00 70.000,00		0,00 57.000,00 57.000,00	0,00 0,00 0,00	0,00 57.000,00 57.000,00	0,00 57.000,00 57.000,00	0,00 -13.000,00					
<b>4 00 00 07</b> Restituzione depositi per spese contrattuali	0,00			9.988.253,00 81.600,00 10.069.853,00		2.396.032,26 0,00 2.396.032,26	7.592.220,74 81.600,00 7.673.820,74	9.988.253,00 81.600,00 10.069.853,00	9.988.253,00 81.600,00 10.069.853,00	0,00 0,00					
<b>Totale</b>	<b>0,00</b>			13.528.256,29 6.050.100,00 19.578.356,29		3.124.306,05 3.336.403,53 6.460.709,58	10.130.811,02 454.217,84 10.585.028,86	13.255.117,07 3.790.621,37 17.045.738,44	13.255.117,07 3.790.621,37 17.045.738,44	-273.139,22 -2.259.478,63					

TOTALE Titolo 4	0,00		13.528.256,29	3.124.306,05	10.130.811,02	13.255.117,07	-273.139,22
			6.050.100,00	3.336.403,53	454.217,84	3.790.621,37	-2.259.478,63
TOTALE Titolo 4	0,00		19.578.356,29	6.460.709,58	10.585.028,86	17.045.738,44	
			13.528.256,29	3.124.306,05	10.130.811,02	13.255.117,07	-273.139,22
			6.050.100,00	3.336.403,53	454.217,84	3.790.621,37	-2.259.478,63
			19.578.356,29	6.460.709,58	10.585.028,86	17.045.738,44	



CONTO DEL BILANCIO

BILANCIO SPESA  
RIEPILOGO GENERALE DELLA SPESA

☐ Normale

pag.

134

DESCRIZIONE	RS	Residui conservati e stanziamenti definitivi di bilancio	Conto del tesoriere		Determinazione dei residui	Impegni	Minori residui o economie (E = A - D)(*)
			Pagamenti		Residui da riportare		
			Residui (A)	Residui (B)	Residui (C)	Residui (D = B + C)	
			Competenza (F)	Competenza (G)	Competenza (H)	Competenza (I = G + H)(**)	
Cassa	T	Totale (M)	Totale (N)	Residui al 31 Dicembre (O = C+H)	Impegni al 31 Dicembre (P = D + I)	(L = F - I)	
Titolo I- Spese correnti	0,00	RS	19.597.262,31	13.075.251,32	5.347.785,01	18.423.036,33	-1.174.225,98
		CP	38.615.617,73	17.031.563,83	10.270.681,61	27.302.245,44	-11.313.372,29
		T	58.212.880,04	30.106.815,15	15.618.466,62	45.725.281,77	
Titolo II- Spese in conto capitale	0,00	RS	27.006.986,53	4.101.180,48	22.261.446,89	26.362.627,37	-644.359,16
		CP	17.091.444,99	3.342.535,46	8.874.525,99	12.217.061,45	-4.874.383,54
		T	44.098.431,52	7.443.715,94	31.135.972,88	38.579.688,82	
Titolo III- Spese per rimborso di prestiti	0,00	RS	0,00	0,00	0,00	0,00	0,00
		CP	12.928.692,93	8.001.722,18	0,00	8.001.722,18	-4.926.970,75
		T	12.928.692,93	8.001.722,18	0,00	8.001.722,18	
Titolo IV- Spese per servizi per conto di terzi	0,00	RS	13.528.256,29	3.124.306,05	10.130.811,02	13.255.117,07	-273.139,22
		CP	6.050.100,00	3.336.403,53	454.217,84	3.790.621,37	-2.259.478,63
		T	19.578.356,29	6.460.709,58	10.585.028,86	17.045.738,44	

Totale generale .....		RS	60.132.505,13	20.300.737,85	37.740.042,92	58.040.780,77	-2.091.724,36
		CP	74.685.855,65	31.712.225,00	19.599.425,44	51.311.650,44	23.374.205,21
		T	134.818.360,78	52.012.962,85	57.339.468,36	109.352.431,21	
Disavanzo di amministrazione	0,00		0,00				
TOTALE GENERALE DELLA SPESA		RS	60.132.505,13	20.300.737,85	37.740.042,92	58.040.780,77	-2.091.724,36
		CP	74.685.855,65	31.712.225,00	19.599.425,44	51.311.650,44	23.374.205,21
		T	134.818.360,78	52.012.962,85	57.339.468,36	109.352.431,21	

31/12/2014

(\*) Motivi del verificarsi dei minori residui passivi: Insussistenti (INS); Prescritti (PRE)

(\*\*) Indicare la parte degli impegni che si riferisce a mere regolazioni contabili di spese correlate alle entrate (COR)

Timbro

IL SEGRETARIO

IL RAPPRESENTANTE LEGALE

IL RESPONSABILE DEL SERVIZIO FINANZIARIO





CONTO DEL BILANCIO

BILANCIO SPESA  
QUADRO GENERALE RIASSUNTIVO

S P E S E	COMPETENZA							RESIDUI				
	Previsioni iniziali	Previsioni definitive	% di definizione	Impegni		Pagamenti	% di realiz.ne	Residui della competenza	Conservati	Pagati	% di realiz.ne	Rimasti
				Totale	Di cui spese correlate alle entrate							
1	2	3	4	5	6	7	8	9	10	11	12	13
Titolo I - Spese correnti.....;	38.640.640,73	38.615.617,73	99,93	27.302.023,44	0,00	17.031.563,83	62,38	10.270.459,61	18.423.036,33	13.075.251,32	70,97	5.347.785,01
Titolo II - Spese in conto capitale.	23.719.544,29	17.091.444,99	72,05	12.217.061,45	0,00	3.342.535,46	27,35	8.874.525,99	26.362.627,37	4.101.180,48	15,55	22.261.446,89
<b>TOTALE SPESE FINALI .....</b> ;	<b>62.360.185,02</b>	<b>55.707.062,72</b>	<b>89,33</b>	<b>39.519.084,89</b>	<b>0,00</b>	<b>20.374.099,29</b>	<b>51,55</b>	<b>19.144.985,60</b>	<b>44.785.663,70</b>	<b>17.176.431,80</b>	<b>38,35</b>	<b>27.609.231,90</b>
Titolo III - Spese per rimborso di prestiti .....	12.928.692,93	12.928.692,93	100,00	8.001.722,18	0,00	8.001.722,18	100,00	0,00	0,00	0,00		0,00
Titolo IV - Spese per servizi per conto di terzi .....	6.113.700,00	6.050.100,00	98,95	3.790.621,37	0,00	3.336.403,53	88,01	454.217,84	13.255.117,07	3.124.306,05	23,57	10.130.811,02
<b>T O T A L E .....</b>	<b>81.402.577,95</b>	<b>74.685.855,65</b>	<b>91,74</b>	<b>51.311.428,44</b>	<b>0,00</b>	<b>31.712.225,00</b>	<b>61,80</b>	<b>19.599.203,44</b>	<b>58.040.780,77</b>	<b>20.300.737,85</b>	<b>34,97</b>	<b>37.740.042,92</b>
Disavanzo di amministrazione	0,00	0,00		0,00	0,00	0,00		0,00	0,00	0,00		0,00
<b>TOTALE COMPLESSIVO DELLE SPESE .....</b>	<b>81.402.577,95</b>	<b>74.685.855,65</b>	<b>91,74</b>	<b>51.311.428,44</b>	<b>0,00</b>	<b>31.712.225,00</b>	<b>61,80</b>	<b>19.599.203,44</b>	<b>58.040.780,77</b>	<b>20.300.737,85</b>	<b>34,97</b>	<b>37.740.042,92</b>



CONTO DEL BILANCIO

BILANCIO SPESA  
RISULTATI DIFFERENZIALI

### QUADRO GENERALE RIASSUNTIVO DEI RISULTATI DIFFERENZIALI

RISULTATI DIFFERENZIALI	COMPETENZA						RESIDUI				
	Previsioni iniziali	Previsioni definitive	% di definizione	Accertamenti o impegni	Riscossioni o pagamenti	% di realiz.ne	Residui attivi e passivi	Conservati	Riscossi o pagati	% di realiz.ne	Rimasti
1	2	3	4	5	6	7	8	9	10	11	12
<b>A) Equilibrio economico e finanziario</b>											
Entrate Titolo I - II - III (+)	32.333.281,25	32.308.258,25	99,92	30.802.262,20	19.966.981,00	64,82	29.921.530,29	29.479.998,59	6.563.456,88	22,26	22.916.541,71
Quote oneri di urbanizzazione (+)	0,00	0,00	,00	0,00	0,00	,00	0,00	0,00	0,00	,00	0,00
Avanzo di amministrazione destinato a spese correnti (+)	170.494,63	170.494,63	100,00	0,00	0,00	,00	0,00	0,00	0,00	,00	0,00
Mutui per debiti fuori bilancio (+)	0,00	0,00	,00	0,00	0,00	,00	0,00	0,00	0,00	,00	0,00
Spese correnti (-)	38.640.640,73	38.615.617,73	99,93	27.302.245,44	17.007.605,59	62,29	19.597.262,31	18.423.036,33	13.075.251,32	70,97	5.347.785,01
Differenza .....	-6.136.864,85	-6.136.864,85	100,00	3.500.016,76	2.959.375,41	84,55	10.324.267,98	11.056.962,26	-6.511.794,44	-58,89	17.568.756,70
Quote di capitale di mutui in estinzione (-)	0,00	0,00	,00	0,00	0,00	,00	0,00	0,00	0,00	,00	0,00
Differenza .....	-6.136.864,85	-6.136.864,85	100,00	3.500.016,76	2.959.375,41	84,55	10.324.267,98	11.056.962,26	-6.511.794,44	-58,89	17.568.756,70
<b>B) Equilibrio finale</b>											
Entrate finali (titoli I-II-III-IV) (+)	45.803.176,59	45.783.153,59	99,95	40.018.109,49	21.371.921,89	53,40	55.076.565,81	54.635.034,11	7.947.576,43	14,54	46.687.457,68
Spese finali (titoli I - II) (-)	62.360.185,02	55.707.062,72	89,33	39.519.306,89	20.350.141,05	51,49	46.604.248,84	44.785.663,70	17.176.431,80	38,35	27.609.231,90
Saldo netto da <span style="border: 1px solid black; padding: 2px;">finanziare</span> (-)	-16.557.008,43	-9.923.909,13	59,93	0,00	0,00	,00	0,00	0,00	-9.228.855,37	,00	0,00
<span style="border: 1px solid black; padding: 2px;">impiegare</span> (+)	0,00	0,00	,00	498.802,60	1.021.780,84	204,84	8.472.316,97	9.849.370,41	0,00	,00	19.078.225,78

### QUADRO GENERALE RIASSUNTIVO DEI RISULTATI DIFFERENZIALI

RISULTATI DIFFERENZIALI	COMPETENZA						RESIDUI				
	Previsioni iniziali	Previsioni definitive	% di definizione	Accertamenti o impegni	Riscossioni o pagamenti	% di realiz.ne	Residui attivi e passivi	Conservati	Riscossi o pagati	% di realiz.ne	Rimasti
1	2	3	4	5	6	7	8	9	10	11	12
<b>A) Equilibrio economico e finanziario</b>											
Entrate Titolo I - II - III (+)	32.333.281,25	32.308.258,25	99,92	30.802.262,20	19.966.981,00	64,82	29.921.530,29	29.479.998,59	6.563.456,88	22,26	22.916.541,71
Quote oneri di urbanizzazione (+)	0,00	0,00	,00	0,00	0,00	,00	0,00	0,00	0,00	,00	0,00
Avanzo di amministrazione destinato a spese correnti (+)	170.494,63	170.494,63	100,00	0,00	0,00	,00	0,00	0,00	0,00	,00	0,00
Mutui per debiti fuori bilancio (+)	0,00	0,00	,00	0,00	0,00	,00	0,00	0,00	0,00	,00	0,00
Spese correnti (-)	38.640.640,73	38.615.617,73	99,93	27.302.245,44	17.007.605,59	62,29	19.597.262,31	18.423.036,33	13.075.251,32	70,97	5.347.785,01
Differenza .....	-6.136.864,85	-6.136.864,85	100,00	3.500.016,76	2.959.375,41	84,55	10.324.267,98	11.056.962,26	-6.511.794,44	-58,89	17.568.756,70
Quote di capitale di mutui in estinzione (-)	0,00	0,00	,00	0,00	0,00	,00	0,00	0,00	0,00	,00	0,00
Differenza .....	-6.136.864,85	-6.136.864,85	100,00	3.500.016,76	2.959.375,41	84,55	10.324.267,98	11.056.962,26	-6.511.794,44	-58,89	17.568.756,70
<b>B) Equilibrio finale</b>											
Entrate finali (titoli I-II-III-IV) (+)	45.803.176,59	45.783.153,59	99,95	40.018.109,49	21.371.921,89	53,40	55.076.565,81	54.635.034,11	7.947.576,43	14,54	46.687.457,68
Spese finali (titoli I - II) (-)	62.360.185,02	55.707.062,72	89,33	39.519.306,89	20.350.141,05	51,49	46.604.248,84	44.785.663,70	17.176.431,80	38,35	27.609.231,90
Saldo netto da <span style="border: 1px solid black; padding: 2px;">finanziare</span> (-)	-16.557.008,43	-9.923.909,13	59,93	0,00	0,00	,00	0,00	0,00	-9.228.855,37	,00	0,00
<span style="border: 1px solid black; padding: 2px;">impiegare</span> (+)	0,00	0,00	,00	498.802,60	1.021.780,84	204,84	8.472.316,97	9.849.370,41	0,00	,00	19.078.225,78



CONTO DEL BILANCIO

QUADRO RIASSUNTIVO DELLA GESTIONE DI COMPETENZA

## Conto del Bilancio

## QUADRO RIASSUNTIVO DELLA GESTIONE DI COMPETENZA

RISCOSSIONI		(+)	42.443.118,82
PAGAMENTI		(-)	31.712.225,00
DIFFERENZA			10.730.893,82
RESIDUI ATTIVI		(+)	18.820.748,72
RESIDUI PASSIVI		(-)	19.599.425,44
DIFFERENZA			-778.676,72
AVANZO(+) O DISAVANZO (-)			<b>9.952.217,10</b>
RISULTATO DI GESTIONE	- FONDI VINCOLATI		0,00
	- FONDI PER FINANZIAMENTO SPESE IN CONTO CAPITALE		0,00
	- FONDI DI AMMORTAMENTO		0,00
	- FONDI NON VINCOLATI		0,00



CONTO DEL BILANCIO

QUADRO RIASSUNTIVO DELLA GESTIONE FINANZIARIA



## Conto del Bilancio

 Normale

## QUADRO RIASSUNTIVO DELLA GESTIONE FINANZIARIA

	Gestione		
	RESIDUI	COMPETENZA	TOTALE
Fondo di cassa al 1° gennaio			1.974.575,59
Riscossioni	10.113.542,09	42.443.118,82	52.556.660,91
Pagamenti	20.300.737,85	31.712.225,00	52.012.962,85
			2.518.273,65
PAGAMENTI per azioni esecutive non regolarizzate al 31 Dicembre			0,00
DIFFERENZA			2.518.273,65
RESIDUI ATTIVI	59.836.911,34	18.820.748,72	78.657.660,06
RESIDUI PASSIVI	37.740.042,92	19.599.425,44	57.339.468,36
DIFFERENZA			21.318.191,70
AVANZO (+) O DISAVANZO (-)			23.836.465,35
			18.126.088,74
			1.112.847,33
			4.597.529,28
			0,00

Eboli \_\_\_\_\_, li \_\_\_\_\_

IL SEGRETARIO

\_\_\_\_\_

IL RESPONSABILE DEL SERVIZIO FINANZIARIO

\_\_\_\_\_



**COMUNE DI EBOLI**

Provincia di Salerno

**CONTO ECONOMICO**

**ANNO 2014**

## COMUNE DI EBOLI CONTO ECONOMICO 2014

	Importi parziali	Importi totali	Importi complessivi
<b>A) Proventi della gestione</b>			
1 Proventi tributari	21.129.991,00		
2 Proventi da trasferimenti	7.393.276,12		
3 Proventi da servizi pubblici	1.161.697,39		
4 Proventi da gestione patrimoniale	739.897,75		
5 Proventi diversi	373.232,25		
6 Proventi da concessioni da edificare	791.088,96		
7 Incrementi di immobilizzazioni per lavori interni	0,00		
8 Variazioni nelle rimanenze di prodotti in corso di lavorazione, etc.			
<b>Totale proventi della gestione</b>		31.589.183,47	
<b>B) Costi della Gestione</b>			
9 Personale	7.142.557,72		
10 Acquisto di materie prime e/o beni di consumo	2.043.660,74		
11 Variazioni nelle rimanenze di materie prime e/o beni di consumo	0,00		
12 Prestazioni di servizi	13.819.085,49		
13 Godimento di beni di terzi	162.762,87		
14 Trasferimenti	1.330.284,12		
15 Imposte e tasse	38.358,44		
16 Quote di ammortamento di esercizio	2.351.609,63		
<b>Totale costi di gestione</b>		26.888.319,01	
<b>Risultato della gestione</b>		4.700.864,46	
<b>C) Proventi ed oneri da aziende speciali e partecipate</b>			
17 utili	0,00		
18 Interessi su capitale di dotazione	0,00		
19 Trasferimenti ad aziende speciali e partecipate	0,00		
<b>Totale</b>		0,00	
<b>Risultato della gestione operativa</b>			4.700.864,46
<b>D) Proventi ed oneri finanziari</b>			
20 Interessi attivi	4.167,69		
21 Interessi passivi	0,00		
- su mutui e prestiti	1.117.765,30		
- su obbligazioni	0,00		
- su anticipazioni	0,00		
- per altre cause	0,00		
<b>Totale</b>			-1.113.597,61
<b>E) Proventi ed oneri straordinari</b>			
<b>Proventi</b>			
22 Insussistenze del passivo	2.091.724,36		
23 Sopravvenienze attive	0,00		
24 Plusvalenze patrimoniali	151.253,35		
<b>Totale proventi</b>		2.242.977,71	
<b>Oneri</b>			
25 Insussistenze dell'attivo	458.641,99		
26 Minusvalenze patrimoniali	0,00		
27 Accantonamento per svalutazione crediti	0,00		
28 Oneri straordinari	1.661.761,18		
<b>Totale oneri</b>		2.120.403,17	
<b>Totale proventi ed oneri straordinari</b>			122.574,54
<b>Risultato economico dell'esercizio</b>			<b>3.709.841,39</b>



**COMUNE DI EBOLI**

Provincia di Salerno

**CONTO DEL PATRIMONIO  
ANNO 2014**

**COMUNE DI EBOLI CONTO DEL PATRIMONIO ATTIVO 2014**

	Consistenza iniziale	Variazioni da c/finanziario		Variazioni da altre cause		Consistenza finale
		+	-	+	-	
<b>A) Immobilizzazioni</b>						
I Immobilizzazioni immateriali						
1 Costi pluriennali capitalizzati	0,00	0,00	0,00	0,00	0,00	0,00
<b>Totale immobilizzazioni immateriali</b>	<b>0,00</b>	<b>0,00</b>	<b>0,00</b>	<b>0,00</b>	<b>0,00</b>	<b>0,00</b>
II Immobilizzazioni materiali						
1 Beni demaniali	13.044.324,02	0,00	279.256,62	0,00	266.210,70	12.498.856,70
2 Terreni (patrimonio indisponibile)	1.544.365,74	0,00	0,00	0,00	0,00	1.544.365,74
3 Terreni (patrimonio disponibile)	4.084.701,52	3.460.032,82	0,00	0,00	0,00	7.544.734,34
4 Fabbricati (patrimonio indisponibile)	53.977.153,23	290.446,79	0,00	0,00	1.808.383,23	52.459.216,79
5 Fabbricati (patrimonio disponibile)	4.348.181,32	0,00	336.921,99	0,00	180.204,33	3.831.055,00
6 Macchinari attrezzature impianti	68.127,70	42.822,00	0,00	0,00	25.547,89	85.401,81
7 Attrezzature sistemi informatici	53.468,72	78.955,39	0,00	0,00	23.468,70	108.955,41
8 Automezzi e motomezzi	21.952,81	0,00	0,00	0,00	21.952,79	0,02
9 Mobili e macchine ufficio	25.841,99	0,00	0,00	0,00	25.841,99	0,00
10 Universalità di beni (patrimonio indisponibile)	0,00	0,00	0,00	0,00	0,00	0,00
11 Universalità di beni (patrimonio disponibile)	0,00	0,00	0,00	0,00	0,00	0,00
12 Diritti reali su beni di terzi	0,00	0,00	0,00	0,00	0,00	0,00
13 Immobilizzazioni in corso	26.407.584,19	8.107.326,37	0,00	0,00	3.382.715,99	31.132.194,57
<b>Totale immobilizzazioni materiali</b>	<b>103.575.701,24</b>	<b>11.979.583,37</b>	<b>616.178,61</b>	<b>0,00</b>	<b>5.734.325,62</b>	<b>109.204.780,38</b>
<b>TOTALE IMMOBILIZZAZIONI MATERIALI/IMMATERIALI</b>	<b>103.575.701,24</b>	<b>11.979.583,37</b>	<b>616.178,61</b>	<b>0,00</b>	<b>5.734.325,62</b>	<b>109.204.780,38</b>
III Immobilizzazioni finanziarie						
1 Partecipazione in						
a imprese controllate	4.706.000,00	0,00	0,00	0,00	0,00	4.706.000,00
b imprese collegate	377.950,00		0,00	0,00	0,00	377.950,00
c altre imprese	144.607,94	0,00	0,00	0,00	0,00	144.607,94
2 Crediti verso:						
a imprese controllate	0,00	0,00	0,00	0,00	0,00	0,00
b imprese collegate	0,00	0,00	0,00	0,00	0,00	0,00
c altre imprese	0,00	0,00	0,00	0,00	0,00	0,00
3 Titoli	0,00	0,00	0,00	0,00	0,00	0,00
4 Crediti di dubbia esigibilità	5.130.238,01	0,00	0,00	0,00	817.655,88	4.312.582,13
5 Crediti per depositi cauzionali	0,00	0,00	0,00	0,00	0,00	0,00
<b>TOTALE IMMOBILIZZAZIONI FINANZIARIE</b>	<b>10.358.795,95</b>	<b>0,00</b>	<b>0,00</b>	<b>0,00</b>	<b>817.655,88</b>	<b>9.541.140,07</b>
<b>TOTALE IMMOBILIZZAZIONI</b>	<b>113.934.497,19</b>	<b>11.979.583,37</b>	<b>616.178,61</b>	<b>0,00</b>	<b>6.551.981,50</b>	<b>118.745.920,45</b>
<b>B) ATTIVO CIRCOLANTE</b>						
I Rimanenze	0,00	0,00	0,00	0,00	0,00	0,00
<b>TOTALE RIMANENZE</b>	<b>0,00</b>	<b>0,00</b>	<b>0,00</b>	<b>0,00</b>	<b>0,00</b>	<b>0,00</b>
II Crediti						
1 verso contribuenti	22.621.900,25	5.888.246,95	4.721.063,12	0,03	389.223,82	23.399.860,29
2 verso enti del settore pubblico allargato	21.428.968,02	12.194.042,69	2.111.218,63	1,00	9.000,00	31.502.792,08
a Stato - correnti	872.354,49	2.886.306,97	801.425,66	0,00	9.000,00	2.948.235,80
- capitale	4.956.825,27	575.606,27	76.320,00			5.456.111,54
b Regioni - correnti	695.720,36	1.061.057,17	128.268,00	0,00	0,00	1.628.509,53
- capitale	13.806.048,00	7.071.720,10	902.004,65			19.975.763,45
c altri - correnti	9.000,00	563.701,71	0,00	0,00	0,00	572.701,71
- capitale	1.089.018,90	35.650,47	203.200,32	1,00		921.470,05
3 verso debitori diversi	24.729.027,30	728.459,07	3.092.421,54	0,00	60.418,17	22.304.646,66
a verso utenti di servizi pubblici	3.834.889,31	45.423,04	248.775,18	0,00	43.307,88	3.588.229,29
b verso utenti di beni patrimoniali	1.025.910,07	125.239,98	607.793,55	0,00	0,00	543.356,50
c verso altri - correnti	861.755,81	265.305,38	56.131,37	0,00	0,00	1.070.929,82
- capitale	0,00			0,00	0,00	0,00
d da alienazioni patrimoniali	5.303.142,35	117.929,56	202.594,58	0,00	0,00	5.218.477,33
e per somme corrisposte c/terzi	13.703.329,76	174.561,11	1.977.126,86	0,00	17.110,29	11.883.653,72
4 Crediti per IVA	0,00	0,00	0,00	0,00	0,00	0,00
5 per depositi	1.629.199,85	0,01	188.838,80	0,00	0,00	1.440.361,06
a banche	0,00	0,00	0,00	0,00	0,00	0,00
b cassa depositi e prestiti	1.629.199,85	0,01	188.838,80	0,00	0,00	1.440.361,06
<b>TOTALE CREDITI</b>	<b>70.409.094,42</b>	<b>18.810.748,72</b>	<b>10.113.542,09</b>	<b>1,03</b>	<b>458.641,99</b>	<b>78.647.660,09</b>
III attività finanziarie che non costituiscono immobilizzazioni						
1 titoli	0,00	0,00	0,00	0,00	0,00	0,00
<b>TOTALE ATTIVITA' FINANZIARIE</b>	<b>0,00</b>	<b>0,00</b>	<b>0,00</b>	<b>0,00</b>	<b>0,00</b>	<b>0,00</b>
IV disponibilità liquide						
1 fondo di cassa	1.974.575,59	543.698,06	0,00	0,00	0,00	2.518.273,65
2 depositi bancari	0,00	0,00	0,00	0,00	0,00	0,00
<b>TOTALE DISPONIBILITA' LIQUIDE</b>	<b>1.974.575,59</b>	<b>543.698,06</b>	<b>0,00</b>	<b>0,00</b>	<b>0,00</b>	<b>2.518.273,65</b>
<b>TOTALE ATTIVO CIRCOLANTE</b>	<b>72.383.670,01</b>	<b>19.354.446,78</b>	<b>10.113.542,09</b>	<b>1,03</b>	<b>458.641,99</b>	<b>81.165.933,74</b>
<b>C) RATEI E RISCONTI</b>						
I ratei attivi	0,00	0,00	0,00	0,00	0,00	0,00
II risconti attivi	57.485,70	0,00	13.990,42	0,00	0,00	43.495,28
<b>TOTALE RATEI E RISCONTI</b>	<b>57.485,70</b>	<b>0,00</b>	<b>13.990,42</b>	<b>0,00</b>	<b>0,00</b>	<b>43.495,28</b>
<b>TOTALE ATTIVO</b>	<b>186.375.652,90</b>	<b>31.334.030,15</b>	<b>10.743.711,12</b>	<b>1,03</b>	<b>7.010.623,49</b>	<b>199.955.349,47</b>
Conti d'ordine						
opere da realizzare	25.155.035,52	7.810.906,40	1.384.119,55	0,00	0,00	31.581.822,37
E) beni conferiti in aziende speciali	0,00	0,00	0,00	0,00	0,00	0,00
F) beni di terzi	0,00	0,00	0,00	0,00	0,00	0,00
<b>TOTALE CONTI D'ORDINE</b>	<b>25.155.035,52</b>	<b>7.810.906,40</b>	<b>1.384.119,55</b>	<b>0,00</b>	<b>0,00</b>	<b>31.581.822,37</b>

**COMUNE DI EBOLI CONTO DEL PATRIMONIO PASSIVO 2014**

	Consistenza iniziale	Variazioni da c/finanziario		Variazioni da altre cause		Consistenza finale
		+	-	+	-	
<b>A) PATRIMONIO NETTO</b>						
I Netto patrimoniale	94.729.271,97	0,00	0,00	3.709.841,39	0,00	98.439.113,36
II Netto da beni demaniali	0,00	0,00	0,00	0,00	0,00	0,00
<b>TOTALE PATRIMONIO NETTO</b>	<b>94.729.271,97</b>	<b>0,00</b>	<b>0,00</b>	<b>3.709.841,39</b>	<b>0,00</b>	<b>98.439.113,36</b>
<b>B) CONFERIMENTI</b>						
I Conferimenti da trasferimenti in c/capitale	27.567.555,17	7.657.326,37	0,00	0,00	644.359,16	34.580.522,38
II Conferimenti da concessioni di edificare	3.714.234,91	0,00	0,00	0,00	0,00	3.714.234,91
<b>TOTALE CONFERIMENTI</b>	<b>31.281.790,08</b>	<b>7.657.326,37</b>	<b>0,00</b>	<b>0,00</b>	<b>644.359,16</b>	<b>38.294.757,29</b>
<b>C) DEBITI</b>						
I <u>Debiti di finanziamento</u>	27.239.073,25	0,00	928.692,93	10.707.603,02	0,00	37.017.983,34
1 per finanziamenti a breve termine	0,00	0,00	0,00	0,00	0,00	0,00
2 per mutui e prestiti	27.239.073,25	0,00	928.692,93	10.707.603,02	0,00	37.017.983,34
3 per prestiti obbligazionari	0,00	0,00	0,00	0,00	0,00	0,00
4 per debiti pluriennali	0,00	0,00	0,00	0,00	0,00	0,00
II <u>Debiti di funzionamento</u>	19.597.262,31	10.270.681,61	13.075.251,32	0,00	1.174.225,98	15.618.466,62
III <u>Debiti per IVA</u>	0,00	0,00	0,00	0,00	0,00	0,00
IV <u>Debiti per anticipazioni di cassa</u>	0,00	0,00	0,00	0,00	0,00	0,00
V <u>Debiti per somme anticipate da terzi</u>	13.528.256,29	454.217,84	3.124.306,05	0,00	273.139,22	10.585.028,86
VI Debiti verso						0,00
1 imprese controllate	0,00	0,00	0,00	0,00	0,00	0,00
2 imprese collegate	0,00	0,00	0,00	0,00	0,00	0,00
3 altri (aziende speciali, consorzi, istituzioni)	0,00	0,00	0,00	0,00	0,00	0,00
VII <u>Altri debiti</u>	0,00	0,00	0,00	0,00	0,00	0,00
<b>TOTALE DEBITI</b>	<b>60.364.591,85</b>	<b>10.724.899,45</b>	<b>17.128.250,30</b>	<b>10.707.603,02</b>	<b>1.447.365,20</b>	<b>63.221.478,82</b>
<b>D) RATEI E RISCONTI</b>						
I Ratei passivi	0,00	0,00	0,00	0,00	0,00	0,00
II Risconti passivi	0,00	0,00	0,00	0,00	0,00	0,00
<b>TOTALE RATEI E RISCONTI</b>	<b>0,00</b>	<b>0,00</b>	<b>0,00</b>	<b>0,00</b>	<b>0,00</b>	<b>0,00</b>
<b>TOTALE DEL PASSIVO</b>	<b>186.375.653,90</b>	<b>18.382.225,82</b>	<b>17.128.250,30</b>	<b>14.417.444,41</b>	<b>2.091.724,36</b>	<b>199.955.349,47</b>
<b>CONTI D'ORDINE</b>						
E) <u>IMPEGNI OPERE DA REALIZZARE</u>	25.155.035,32	8.874.525,99	2.447.738,94	0,00	0,00	31.581.822,37
F) <u>CONFERIMENTI IN AZIENDE SPECIALI</u>	0,00	0,00	0,00	0,00	0,00	0,00
G) <u>BENI DI TERZI</u>	0,00	0,00	0,00	0,00	0,00	0,00
<b>TOTALE CONTI D'ORDINE</b>	<b>25.155.035,32</b>	<b>8.874.525,99</b>	<b>2.447.738,94</b>	<b>0,00</b>	<b>0,00</b>	<b>31.581.822,37</b>

\_\_\_\_\_ , li \_\_\_\_\_



**COMUNE DI EBOLI**

Provincia di Salerno

**PROSPETTO DI CONCILIAZIONE - ANNO 2014**







b) somme rimaste da pagare	-				B II	-	
<b>Totale spese in conto capitale di cui:</b>	<b>12.217.061,45</b>						
a) pagamenti eseguiti	3.354.742,91						
b) somme rimaste da pagare	8.862.318,54						
<b>Titolo III rimborso di prestiti</b>							
1 rimborso di anticipazioni di cassa	7.073.029,25						
2 rimborso di finanziamenti a breve termine							
3 rimborso di quota capitale di mutui e prestiti	928.692,93					C IV	
4 rimborso di prestiti obbligazionari						CI 1)	-
5 rimborso di quota capitale di debiti pluriennali	-					C I 2)	-
<b>Totale rimborso di prestiti</b>	<b>8.001.722,18</b>					C I 3)	
<b>Titolo IV servizi per conto terzi</b>	<b>3.790.621,37</b>					C I 4)	-
<b>Totale generale della spesa</b>	<b>51.311.650,44</b>					C I 3)	
- Variazione nelle rimanenze e/o di beni di consumo				B11	-		-
- Quote di ammortamento dell'esercizio				B16			-
- Accantonamento per svalutazione crediti				E27			-
- Insussistenze dell'attivo				E25	458.641,99	A III 4	-



**COMUNE DI EBOLI**

Provincia di Salerno

**ELENCO RESIDUI ATTIVI  
AL 31/12/2014**

## TITOLI: ELENCO RESIDUI ATTIVI AL 31/12/2014

Codice	Descrizione					Totale
<=1991	1992	1993	1994	1995	1996	
1997	1998	1999	2000	2001	2002	
2003	2004	2005	2006	2007	2008	
2009	2010	2011	2012	2013	2014	
<b>Titolo 0</b>	<b>Avanzo di Amministrazione</b>					<b>0,00</b>
	0,00	0,00	0,00	0,00	0,00	0,00
	0,00	0,00	0,00	0,00	0,00	0,00
	0,00	0,00	0,00	0,00	0,00	0,00
	0,00	0,00	0,00	0,00	0,00	0,00
<b>Titolo 1</b>	<b>Entrate tributarie</b>					<b>23.399.860,26</b>
	0,00	0,00	0,00	0,00	0,00	0,00
	0,00	0,00	0,00	218.124,98	237.060,53	298.492,67
	335.476,84	406.185,33	404.147,95	447.502,56	1.399.141,51	1.796.515,60
	1.837.634,53	2.314.946,82	2.475.055,84	2.656.047,73	2.685.280,42	5.888.246,95
<b>Titolo 2</b>	<b>Entrate derivanti da contributi e trasferimenti correnti dello stato, della regione e di altri e</b>					<b>5.149.447,04</b>
	0,00	0,00	0,00	0,00	0,00	0,00
	0,00	0,00	0,00	0,00	0,00	0,00
	0,00	0,00	0,00	0,00	0,00	0,00
	275.995,00	25.636,76	162.080,60	103.740,00	70.928,83	4.511.065,85
<b>Titolo 3</b>	<b>Entrate extratributarie</b>					<b>5.202.515,61</b>
	0,00	0,00	0,00	0,00	0,00	0,00
	0,00	137.775,92	104.922,45	0,00	103.934,49	65.963,86
	0,00	21.632,26	792,73	23.085,00	1.933.831,02	706.245,03
	498.102,78	391.537,75	385.542,32	213.699,76	179.481,84	435.968,40
<b>Titolo 4</b>	<b>Entrate derivanti da alienazioni, da trasferimenti di capitale e da riscossioni di crediti</b>					<b>31.581.822,37</b>
	0,00	0,00	0,00	0,00	87.103,32	0,00
	0,00	11.746,86	0,00	0,00	25.444,97	262.573,64
	7.808,67	0,00	0,00	0,00	74.352,12	398.996,19
	5.000,00	7.875.761,45	3.398.192,31	3.213.243,27	8.410.693,17	7.810.906,40
<b>Titolo 5</b>	<b>Entrate derivanti da accensioni di prestiti</b>					<b>1.440.361,06</b>
	0,00	663.447,28	0,00	0,00	0,00	0,00
	0,00	32.672,01	342.951,39	0,00	0,00	5.355,98
	0,00	0,00	0,00	0,00	0,00	84.429,47
	1.100,12	0,00	156.447,84	0,00	153.956,96	0,01
<b>Titolo 6</b>	<b>Entrate da servizi per conto di terzi</b>					<b>11.883.653,72</b>
	0,00	0,00	0,00	0,00	0,00	0,00
	0,00	0,00	6.670,39	32.153,71	24.186,25	979.461,83
	171.729,57	726.030,74	755.054,05	99.996,96	186.831,92	378.849,98
	92.045,15	765.971,43	2.424.588,68	2.848.398,01	2.217.123,94	174.561,11

0,00	663.447,28	0,00	0,00	87.103,32	0,00
0,00	182.194,79	454.544,23	250.278,69	390.626,24	1.611.847,98
515.015,08	1.153.848,33	1.159.994,73	570.584,52	3.594.156,57	3.365.036,27
2.709.877,58	11.373.854,21	9.001.907,59	9.035.128,77	13.717.465,16	18.820.748,72

**78.657.660,06**





## ELENCO RESIDUI ATTIVI AL 31/12/2014

CAPITOLO	Descrizione capitolo					Totale capitolo
ANNI	<=1991	1992	1993	1994	1995	1996
	1997	1998	1999	2000	2001	2002
	2003	2004	2005	2006	2007	2008
	2009	2010	2011	2012	2013	2014
102008001205	Tassa per RR.SS.UU.					<b>19.121.375,93</b>
	0,00	0,00	0,00	0,00	0,00	0,00
	0,00	0,00	0,00	218.124,98	237.060,53	298.492,67
	335.476,84	406.185,33	404.147,95	447.502,56	974.411,71	1.572.441,30
	1.491.502,67	1.962.212,00	2.199.219,08	2.414.823,12	2.459.054,10	3.700.721,09
102008001206	Accertamenti T.A.R.S.U. anni precedenti					<b>447.894,52</b>
	0,00	0,00	0,00	0,00	0,00	0,00
	0,00	0,00	0,00	0,00	0,00	0,00
	0,00	0,00	0,00	0,00	210.323,76	0,00
	66.731,80	50.299,00	40.000,00	26.490,34	0,00	54.049,62
102008001207	Maggiorazione TARES					<b>0,00</b>
	0,00	0,00	0,00	0,00	0,00	0,00
	0,00	0,00	0,00	0,00	0,00	0,00
	0,00	0,00	0,00	0,00	0,00	0,00
	0,00	0,00	0,00	0,00	0,00	0,00
102008001209	Accertamento Tassa per RR.SS.UU. ruolo suppletivo.					<b>0,00</b>
	0,00	0,00	0,00	0,00	0,00	0,00
	0,00	0,00	0,00	0,00	0,00	0,00
	0,00	0,00	0,00	0,00	0,00	0,00
	0,00	0,00	0,00	0,00	0,00	0,00
102008001210	Entrate tarsu per agevolazioni .					<b>0,00</b>
	0,00	0,00	0,00	0,00	0,00	0,00
	0,00	0,00	0,00	0,00	0,00	0,00
	0,00	0,00	0,00	0,00	0,00	0,00
	0,00	0,00	0,00	0,00	0,00	0,00
10200801205a	Contributi TARSU scuole					<b>0,00</b>
	0,00	0,00	0,00	0,00	0,00	0,00
	0,00	0,00	0,00	0,00	0,00	0,00
	0,00	0,00	0,00	0,00	0,00	0,00
	0,00	0,00	0,00	0,00	0,00	0,00
10200801205b	Addizionale provinciale tares					<b>324.513,72</b>
	0,00	0,00	0,00	0,00	0,00	0,00
	0,00	0,00	0,00	0,00	0,00	0,00
	0,00	0,00	0,00	0,00	0,00	0,00
	0,00	0,00	0,00	0,00	122.244,92	202.268,80
102010001250	Proventi per risarcimento danni ambientali.					<b>0,00</b>
	0,00	0,00	0,00	0,00	0,00	0,00
	0,00	0,00	0,00	0,00	0,00	0,00
	0,00	0,00	0,00	0,00	0,00	0,00
	0,00	0,00	0,00	0,00	0,00	0,00
103006701260	Fondo di solidarietà comunale ex fondo sperimentale di riequilibrio					<b>276.731,92</b>
	0,00	0,00	0,00	0,00	0,00	0,00
	0,00	0,00	0,00	0,00	0,00	0,00
	0,00	0,00	0,00	0,00	0,00	0,00
	0,00	0,00	0,00	0,00	0,00	276.731,92
	0,00	0,00	0,00	0,00	0,00	0,00
	0,00	0,00	0,00	218.124,98	237.060,53	298.492,67
	335.476,84	406.185,33	404.147,95	447.502,56	1.399.141,51	1.796.515,60
	1.837.634,53	2.314.946,82	2.475.055,84	2.656.047,73	2.685.280,42	5.888.246,95
Totale generale						<b>23.399.860,26</b>









## ELENCO RESIDUI ATTIVI AL 31/12/2014

CAPITOLO	Descrizione capitolo					Totale capitolo
A N N I	<=1991	1992	1993	1994	1995	1996
	1997	1998	1999	2000	2001	2002
	2003	2004	2005	2006	2007	2008
	2009	2010	2011	2012	2013	2014
202019002224	Abbattimento barriere architettoniche					<b>0,00</b>
	0,00	0,00	0,00	0,00	0,00	0,00
	0,00	0,00	0,00	0,00	0,00	0,00
	0,00	0,00	0,00	0,00	0,00	0,00
	0,00	0,00	0,00	0,00	0,00	0,00
202019002225	Progetto Sistema Informativo sulla cura e la					<b>0,00</b>
	0,00	0,00	0,00	0,00	0,00	0,00
	0,00	0,00	0,00	0,00	0,00	0,00
	0,00	0,00	0,00	0,00	0,00	0,00
	0,00	0,00	0,00	0,00	0,00	0,00
202019002226	Progetto centro antiviolenza - DG 25/2014					<b>80.487,86</b>
	0,00	0,00	0,00	0,00	0,00	0,00
	0,00	0,00	0,00	0,00	0,00	0,00
	0,00	0,00	0,00	0,00	0,00	0,00
	0,00	0,00	0,00	0,00	0,00	80.487,86
202019002227	Finanziamento regionale per acquisto attrezzature raccolta differenziata					<b>260.261,00</b>
	0,00	0,00	0,00	0,00	0,00	0,00
	0,00	0,00	0,00	0,00	0,00	0,00
	0,00	0,00	0,00	0,00	0,00	0,00
	260.261,00	0,00	0,00	0,00	0,00	0,00
202019002228	Fondo Nazionale Politiche Sociali					<b>423.299,43</b>
	0,00	0,00	0,00	0,00	0,00	0,00
	0,00	0,00	0,00	0,00	0,00	0,00
	0,00	0,00	0,00	0,00	0,00	0,00
	0,00	0,00	0,00	0,00	0,00	423.299,43
202019002229	Fondo Sociale Regionale					<b>292.777,18</b>
	0,00	0,00	0,00	0,00	0,00	0,00
	0,00	0,00	0,00	0,00	0,00	0,00
	0,00	0,00	0,00	0,00	0,00	0,00
	0,00	0,00	0,00	0,00	0,00	292.777,18
202019002230	Fondo per la non autosufficienza					<b>0,00</b>
	0,00	0,00	0,00	0,00	0,00	0,00
	0,00	0,00	0,00	0,00	0,00	0,00
	0,00	0,00	0,00	0,00	0,00	0,00
	0,00	0,00	0,00	0,00	0,00	0,00
202019002231	Quota regionale ex ONMI					<b>29.954,29</b>
	0,00	0,00	0,00	0,00	0,00	0,00
	0,00	0,00	0,00	0,00	0,00	0,00
	0,00	0,00	0,00	0,00	0,00	0,00
	0,00	0,00	0,00	0,00	0,00	29.954,29
202019002232	Contributi per trasporto scolastico e assistenza specialistica					<b>19.231,37</b>
	0,00	0,00	0,00	0,00	0,00	0,00
	0,00	0,00	0,00	0,00	0,00	0,00
	0,00	0,00	0,00	0,00	0,00	0,00
	0,00	0,00	0,00	0,00	0,00	19.231,37
	0,00	0,00	0,00	0,00	0,00	0,00
	0,00	0,00	0,00	218.124,98	237.060,53	298.492,67
	335.476,84	406.185,33	404.147,95	447.502,56	1.399.141,51	1.796.515,60
	2.097.895,53	2.340.583,58	2.550.004,44	2.656.047,73	2.756.209,25	9.832.767,03
Totale generale					<b>27.776.155,53</b>	







## ELENCO RESIDUI ATTIVI AL 31/12/2014

CAPITOLO	Descrizione capitolo					Totale capitolo
AN N I	<=1991	1992	1993	1994	1995	1996
	1997	1998	1999	2000	2001	2002
	2003	2004	2005	2006	2007	2008
	2009	2010	2011	2012	2013	2014
301028003125	Diritti di segreteria D.L. 440/92, art. 9					<b>0,00</b>
	0,00	0,00	0,00	0,00	0,00	0,00
	0,00	0,00	0,00	0,00	0,00	0,00
	0,00	0,00	0,00	0,00	0,00	0,00
	0,00	0,00	0,00	0,00	0,00	0,00
301028003126	Retrocessione COGAS tariffa agevolata.					<b>0,00</b>
	0,00	0,00	0,00	0,00	0,00	0,00
	0,00	0,00	0,00	0,00	0,00	0,00
	0,00	0,00	0,00	0,00	0,00	0,00
	0,00	0,00	0,00	0,00	0,00	0,00
301029003130	Sanzioni per violazioni codice della strada					<b>0,00</b>
	0,00	0,00	0,00	0,00	0,00	0,00
	0,00	0,00	0,00	0,00	0,00	0,00
	0,00	0,00	0,00	0,00	0,00	0,00
	0,00	0,00	0,00	0,00	0,00	0,00
301029003135	Sanzioni per violazioni di regolamenti comunali, ordinanze e leggi					<b>3.518.147,92</b>
	0,00	0,00	0,00	0,00	0,00	0,00
	0,00	0,00	0,00	0,00	0,00	0,00
	0,00	0,00	0,00	0,00	1.739.788,02	589.284,02
	495.016,17	391.537,75	301.821,96	0,00	0,00	700,00
301029003136	Sanzioni servizio controllo ambientale - U. 9639					<b>0,00</b>
	0,00	0,00	0,00	0,00	0,00	0,00
	0,00	0,00	0,00	0,00	0,00	0,00
	0,00	0,00	0,00	0,00	0,00	0,00
	0,00	0,00	0,00	0,00	0,00	0,00
301030003140	Allaccio impianti illuminazione votiva					<b>670,00</b>
	0,00	0,00	0,00	0,00	0,00	0,00
	0,00	0,00	0,00	0,00	0,00	0,00
	0,00	0,00	0,00	0,00	0,00	0,00
	0,00	0,00	0,00	0,00	0,00	670,00
301030003145	Proventi per canoni illuminazione votiva					<b>0,00</b>
	0,00	0,00	0,00	0,00	0,00	0,00
	0,00	0,00	0,00	0,00	0,00	0,00
	0,00	0,00	0,00	0,00	0,00	0,00
	0,00	0,00	0,00	0,00	0,00	0,00
301030003150	Proventi di servizi cimiteriali					<b>0,00</b>
	0,00	0,00	0,00	0,00	0,00	0,00
	0,00	0,00	0,00	0,00	0,00	0,00
	0,00	0,00	0,00	0,00	0,00	0,00
	0,00	0,00	0,00	0,00	0,00	0,00
301031003155	Proventi servizio mensa scolastica					<b>26.185,27</b>
	0,00	0,00	0,00	0,00	0,00	0,00
	0,00	0,00	0,00	0,00	0,00	0,00
	0,00	0,00	0,00	0,00	0,00	0,00
	0,00	0,00	0,00	0,00	0,00	26.185,27
	0,00	0,00	0,00	0,00	0,00	0,00
	0,00	0,00	0,00	218.124,98	237.060,53	298.492,67
	335.476,84	406.185,33	404.147,95	447.502,56	3.138.929,53	2.385.799,62
	2.608.645,70	2.732.121,33	2.938.958,40	2.759.787,73	2.756.209,25	10.429.290,86
Totale generale						<b>32.096.733,28</b>

## ELENCO RESIDUI ATTIVI AL 31/12/2014

CAPITOLO	Descrizione capitolo					Totale capitolo
A N N I	<=1991	1992	1993	1994	1995	1996
	1997	1998	1999	2000	2001	2002
	2003	2004	2005	2006	2007	2008
	2009	2010	2011	2012	2013	2014
301031003156	Legge 4/99 - Mensa scolastica / rimborso pasti educatori (U. - 04520 )					<b>0,00</b>
	0,00	0,00	0,00	0,00	0,00	0,00
	0,00	0,00	0,00	0,00	0,00	0,00
	0,00	0,00	0,00	0,00	0,00	0,00
	0,00	0,00	0,00	0,00	0,00	0,00
301032003160	Concorso spesa per trasporto scolastico					<b>3.532,90</b>
	0,00	0,00	0,00	0,00	0,00	0,00
	0,00	0,00	0,00	0,00	0,00	0,00
	0,00	0,00	0,00	0,00	0,00	0,00
	0,00	0,00	0,00	0,00	0,00	3.532,90
301033003165	Proventi rette frequenza Asili Nido					<b>11.912,08</b>
	0,00	0,00	0,00	0,00	0,00	0,00
	0,00	0,00	0,00	0,00	0,00	0,00
	0,00	0,00	0,00	0,00	0,00	0,00
	0,00	0,00	0,00	0,00	0,00	11.912,08
301034003170	Proventi canonici idrici.					<b>62.371,71</b>
	0,00	0,00	0,00	0,00	0,00	0,00
	0,00	20.443,04	0,00	0,00	41.928,67	0,00
	0,00	0,00	0,00	0,00	0,00	0,00
	0,00	0,00	0,00	0,00	0,00	0,00
301037003195	Proventi dell'ufficio trasparenza					<b>0,00</b>
	0,00	0,00	0,00	0,00	0,00	0,00
	0,00	0,00	0,00	0,00	0,00	0,00
	0,00	0,00	0,00	0,00	0,00	0,00
	0,00	0,00	0,00	0,00	0,00	0,00
301037003197	Proventi servizio gas-metano					<b>0,00</b>
	0,00	0,00	0,00	0,00	0,00	0,00
	0,00	0,00	0,00	0,00	0,00	0,00
	0,00	0,00	0,00	0,00	0,00	0,00
	0,00	0,00	0,00	0,00	0,00	0,00
302038003205	Usi civici					<b>108.595,63</b>
	0,00	0,00	0,00	0,00	0,00	0,00
	0,00	0,00	0,00	0,00	0,00	0,00
	0,00	0,00	0,00	0,00	0,00	24.875,27
	0,00	0,00	83.720,36	0,00	0,00	0,00
302038003206	Proventi per registrazione contratti alienazione immobili comunali - U. 1529					<b>0,00</b>
	0,00	0,00	0,00	0,00	0,00	0,00
	0,00	0,00	0,00	0,00	0,00	0,00
	0,00	0,00	0,00	0,00	0,00	0,00
	0,00	0,00	0,00	0,00	0,00	0,00
302039003210	Canoni di locazione alloggi rione Pescara					<b>691,36</b>
	0,00	0,00	0,00	0,00	0,00	0,00
	0,00	0,00	0,00	0,00	0,00	0,00
	0,00	0,00	0,00	0,00	0,00	0,00
	0,00	0,00	0,00	0,00	0,00	691,36
	0,00	0,00	0,00	0,00	0,00	0,00
	0,00	20.443,04	0,00	218.124,98	278.989,20	298.492,67
	335.476,84	406.185,33	404.147,95	447.502,56	3.138.929,53	2.410.674,89
	2.608.645,70	2.732.121,33	3.022.678,76	2.759.787,73	2.756.209,25	10.445.427,20
Totale generale						<b>32.283.836,96</b>



## ELENCO RESIDUI ATTIVI AL 31/12/2014

CAPITOLO	Descrizione capitolo					Totale capitolo	
A N N I	<=1991	1992	1993	1994	1995	1996	
	1997	1998	1999	2000	2001	2002	
	2003	2004	2005	2006	2007	2008	
	2009	2010	2011	2012	2013	2014	
	302039003215	Fitti prefabbricati attivita' artigianali e commerciali					<b>66.552,99</b>
	0,00	0,00	0,00	0,00	0,00	0,00	
0,00	0,00	0,00	0,00	0,00	0,00		
0,00	21.632,26	792,73	23.085,00	21.043,00	0,00		
0,00	0,00	0,00	0,00	0,00	0,00		
302040003220	Canoni locazione caserme Polizia Stradale e Vigili del Fuoco					<b>117.432,97</b>	
0,00	0,00	0,00	0,00	0,00	0,00		
0,00	0,00	0,00	0,00	0,00	0,00		
0,00	0,00	0,00	0,00	0,00	0,00		
0,00	0,00	0,00	0,00	0,00	117.432,97		
302040003225	Canoni di locazione locali comunali					<b>31.459,02</b>	
0,00	0,00	0,00	0,00	0,00	0,00		
0,00	0,00	0,00	0,00	0,00	0,00		
0,00	0,00	0,00	0,00	0,00	0,00		
0,00	0,00	0,00	24.773,07	1.679,00	5.006,95		
302040003230	Fitto parcheggio multipiano ospedale					<b>170.516,00</b>	
0,00	0,00	0,00	0,00	0,00	0,00		
0,00	0,00	46.504,36	0,00	62.005,82	62.005,82		
0,00	0,00	0,00	0,00	0,00	0,00		
0,00	0,00	0,00	0,00	0,00	0,00		
302040003231	Gestione servizi sul litorale del Comune di Eboli					<b>0,00</b>	
0,00	0,00	0,00	0,00	0,00	0,00		
0,00	0,00	0,00	0,00	0,00	0,00		
0,00	0,00	0,00	0,00	0,00	0,00		
0,00	0,00	0,00	0,00	0,00	0,00		
302040003232	Canoni di locazione alloggi Centro Storico -lotto A e lotto N					<b>702,10</b>	
0,00	0,00	0,00	0,00	0,00	0,00		
0,00	0,00	0,00	0,00	0,00	0,00		
0,00	0,00	0,00	0,00	0,00	0,00		
0,00	0,00	0,00	0,00	502,10	200,00		
302040003237	Fitto locali SETA					<b>0,00</b>	
0,00	0,00	0,00	0,00	0,00	0,00		
0,00	0,00	0,00	0,00	0,00	0,00		
0,00	0,00	0,00	0,00	0,00	0,00		
0,00	0,00	0,00	0,00	0,00	0,00		
302040003240	Canoni locazione locali commerciali Rione Pescara					<b>0,00</b>	
0,00	0,00	0,00	0,00	0,00	0,00		
0,00	0,00	0,00	0,00	0,00	0,00		
0,00	0,00	0,00	0,00	0,00	0,00		
0,00	0,00	0,00	0,00	0,00	0,00		
302040003241	Proventi utilizzo sale e spazi comunali					<b>0,00</b>	
0,00	0,00	0,00	0,00	0,00	0,00		
0,00	0,00	0,00	0,00	0,00	0,00		
0,00	0,00	0,00	0,00	0,00	0,00		
0,00	0,00	0,00	0,00	0,00	0,00		
0,00	0,00	0,00	0,00	0,00	0,00		
0,00	0,00	0,00	0,00	0,00	0,00		
0,00	20.443,04	46.504,36	218.124,98	340.995,02	360.498,49		
335.476,84	427.817,59	404.940,68	470.587,56	3.159.972,53	2.410.674,89		
2.608.645,70	2.732.121,33	3.022.678,76	2.784.560,80	2.758.390,35	10.568.067,12		
Totale generale					<b>32.670.500,04</b>		



## ELENCO RESIDUI ATTIVI AL 31/12/2014

CAPITOLO	Descrizione capitolo					Totale capitolo
ANNI	<=1991	1992	1993	1994	1995	1996
	1997	1998	1999	2000	2001	2002
	2003	2004	2005	2006	2007	2008
	2009	2010	2011	2012	2013	2014
305044003500	Rimborso dell'Erario per credito I.V.A.					<b>0,00</b>
	0,00	0,00	0,00	0,00	0,00	0,00
	0,00	0,00	0,00	0,00	0,00	0,00
	0,00	0,00	0,00	0,00	0,00	0,00
	0,00	0,00	0,00	0,00	0,00	0,00
305047003520	Introiti e rimborsi diversi					<b>10.259,88</b>
	0,00	0,00	0,00	0,00	0,00	0,00
	0,00	0,00	0,00	0,00	0,00	0,00
	0,00	0,00	0,00	0,00	0,00	0,00
	0,00	0,00	0,00	0,00	7.169,83	3.090,05
305047003521	Anticipazione ruoli pregressi tributi - EQUITALIA					<b>0,00</b>
	0,00	0,00	0,00	0,00	0,00	0,00
	0,00	0,00	0,00	0,00	0,00	0,00
	0,00	0,00	0,00	0,00	0,00	0,00
	0,00	0,00	0,00	0,00	0,00	0,00
305047003522	Finanza derivata I.R.S.-( U. 1381)					<b>0,00</b>
	0,00	0,00	0,00	0,00	0,00	0,00
	0,00	0,00	0,00	0,00	0,00	0,00
	0,00	0,00	0,00	0,00	0,00	0,00
	0,00	0,00	0,00	0,00	0,00	0,00
305047003523	Proventi per sopralluoghi edilizi.					<b>0,00</b>
	0,00	0,00	0,00	0,00	0,00	0,00
	0,00	0,00	0,00	0,00	0,00	0,00
	0,00	0,00	0,00	0,00	0,00	0,00
	0,00	0,00	0,00	0,00	0,00	0,00
305047003524	Proventi per assegnazione numeri civici					<b>0,00</b>
	0,00	0,00	0,00	0,00	0,00	0,00
	0,00	0,00	0,00	0,00	0,00	0,00
	0,00	0,00	0,00	0,00	0,00	0,00
	0,00	0,00	0,00	0,00	0,00	0,00
305047003525	Incentivo ex art. 92 D.lgs. 163/2006 (U. cap. 1651)					<b>0,00</b>
	0,00	0,00	0,00	0,00	0,00	0,00
	0,00	0,00	0,00	0,00	0,00	0,00
	0,00	0,00	0,00	0,00	0,00	0,00
	0,00	0,00	0,00	0,00	0,00	0,00
305047003526	Proventi da concessionari per compenso commissione giudiziaria concessione ll.pp. (					<b>6.800,00</b>
	0,00	0,00	0,00	0,00	0,00	0,00
	0,00	0,00	0,00	0,00	0,00	0,00
	0,00	0,00	0,00	0,00	0,00	0,00
	0,00	0,00	0,00	0,00	0,00	6.800,00
305047003527	Contributo una tantum soggetti partenariato PASS					<b>12.735,57</b>
	0,00	0,00	0,00	0,00	0,00	0,00
	0,00	0,00	0,00	0,00	0,00	0,00
	0,00	0,00	0,00	0,00	0,00	0,00
	0,00	0,00	0,00	12.735,57	0,00	0,00
	0,00	0,00	0,00	0,00	0,00	0,00
	0,00	20.443,04	46.504,36	218.124,98	340.995,02	360.498,49
	335.476,84	427.817,59	404.940,68	470.587,56	3.159.972,53	2.416.072,63
	2.611.732,31	2.732.121,33	3.022.678,76	2.797.296,37	2.765.560,18	10.579.865,87
Totale generale					<b>32.710.688,54</b>	

## ELENCO RESIDUI ATTIVI AL 31/12/2014

CAPITOLO	Descrizione capitolo					Totale capitolo
A N N I	<=1991	1992	1993	1994	1995	1996
	1997	1998	1999	2000	2001	2002
	2003	2004	2005	2006	2007	2008
	2009	2010	2011	2012	2013	2014
305047003528	Rimborso spese pubblicazione gare					<b>0,00</b>
	0,00	0,00	0,00	0,00	0,00	0,00
	0,00	0,00	0,00	0,00	0,00	0,00
	0,00	0,00	0,00	0,00	0,00	0,00
	0,00	0,00	0,00	0,00	0,00	0,00
305049003532	Contributo per il distaccoamento sindacale del personale					<b>0,00</b>
	0,00	0,00	0,00	0,00	0,00	0,00
	0,00	0,00	0,00	0,00	0,00	0,00
	0,00	0,00	0,00	0,00	0,00	0,00
	0,00	0,00	0,00	0,00	0,00	0,00
305050003534	Trattenute varie ai dipendenti (scioperi, ritardi, ecc.)					<b>330,53</b>
	0,00	0,00	0,00	0,00	0,00	0,00
	0,00	0,00	0,00	0,00	0,00	0,00
	0,00	0,00	0,00	0,00	0,00	0,00
	0,00	0,00	0,00	0,00	0,00	330,53
305053003550	Proventi per rilascio fotocopie servizio biblioteca					<b>0,00</b>
	0,00	0,00	0,00	0,00	0,00	0,00
	0,00	0,00	0,00	0,00	0,00	0,00
	0,00	0,00	0,00	0,00	0,00	0,00
	0,00	0,00	0,00	0,00	0,00	0,00
305053003551	Proventi per diritti d'autore pubblicazioni varie.					<b>0,00</b>
	0,00	0,00	0,00	0,00	0,00	0,00
	0,00	0,00	0,00	0,00	0,00	0,00
	0,00	0,00	0,00	0,00	0,00	0,00
	0,00	0,00	0,00	0,00	0,00	0,00
305053003552	Contributo annuale convenzione repertorio 4797					<b>0,00</b>
	0,00	0,00	0,00	0,00	0,00	0,00
	0,00	0,00	0,00	0,00	0,00	0,00
	0,00	0,00	0,00	0,00	0,00	0,00
	0,00	0,00	0,00	0,00	0,00	0,00
305053003553	Proventi per servizio notifiche.					<b>0,00</b>
	0,00	0,00	0,00	0,00	0,00	0,00
	0,00	0,00	0,00	0,00	0,00	0,00
	0,00	0,00	0,00	0,00	0,00	0,00
	0,00	0,00	0,00	0,00	0,00	0,00
305053003554	Proventi derivanti da sentenze a favore dell'ente.					<b>0,00</b>
	0,00	0,00	0,00	0,00	0,00	0,00
	0,00	0,00	0,00	0,00	0,00	0,00
	0,00	0,00	0,00	0,00	0,00	0,00
	0,00	0,00	0,00	0,00	0,00	0,00
305053003555	Entrate per sponsorizzazione eventi					<b>0,00</b>
	0,00	0,00	0,00	0,00	0,00	0,00
	0,00	0,00	0,00	0,00	0,00	0,00
	0,00	0,00	0,00	0,00	0,00	0,00
	0,00	0,00	0,00	0,00	0,00	0,00
	0,00	0,00	0,00	0,00	0,00	0,00
	0,00	0,00	0,00	0,00	0,00	0,00
	0,00	20.443,04	46.504,36	218.124,98	340.995,02	360.498,49
	335.476,84	427.817,59	404.940,68	470.587,56	3.159.972,53	2.416.072,63
	2.611.732,31	2.732.121,33	3.022.678,76	2.797.296,37	2.765.560,18	10.580.196,40
Totale generale					<b>32.711.019,07</b>	

## ELENCO RESIDUI ATTIVI AL 31/12/2014

CAPITOLO	Descrizione capitolo					Totale capitolo
ANNI	<=1991	1992	1993	1994	1995	1996
	1997	1998	1999	2000	2001	2002
	2003	2004	2005	2006	2007	2008
	2009	2010	2011	2012	2013	2014
305053003560	Recupero somme da parte di ex amministratori.					<b>3.958,04</b>
	0,00	0,00	0,00	0,00	0,00	0,00
	0,00	0,00	0,00	0,00	0,00	3.958,04
	0,00	0,00	0,00	0,00	0,00	0,00
	0,00	0,00	0,00	0,00	0,00	0,00
305053003570	Recupero indennità di esproprio cooperativa Embrice per anticipazione D. f. B.					<b>117.332,88</b>
	0,00	0,00	0,00	0,00	0,00	0,00
	0,00	117.332,88	0,00	0,00	0,00	0,00
	0,00	0,00	0,00	0,00	0,00	0,00
	0,00	0,00	0,00	0,00	0,00	0,00
305053003571	Recupero spese per lavori di somma urgenza palazzo eredi Conti (U. - 20127)					<b>58.418,09</b>
	0,00	0,00	0,00	0,00	0,00	0,00
	0,00	0,00	58.418,09	0,00	0,00	0,00
	0,00	0,00	0,00	0,00	0,00	0,00
	0,00	0,00	0,00	0,00	0,00	0,00
305053003585	Proventi strobili.					<b>259.688,00</b>
	0,00	0,00	0,00	0,00	0,00	0,00
	0,00	0,00	0,00	0,00	0,00	0,00
	0,00	0,00	0,00	0,00	173.000,00	86.688,00
	0,00	0,00	0,00	0,00	0,00	0,00
305053003586	Rimborso I.N.A.I.L.					<b>0,00</b>
	0,00	0,00	0,00	0,00	0,00	0,00
	0,00	0,00	0,00	0,00	0,00	0,00
	0,00	0,00	0,00	0,00	0,00	0,00
	0,00	0,00	0,00	0,00	0,00	0,00
305053003587	Rimborso ratei mutui servizio idrico integrato da parte dell' ASIS					<b>492.226,41</b>
	0,00	0,00	0,00	0,00	0,00	0,00
	0,00	0,00	0,00	0,00	0,00	0,00
	0,00	0,00	0,00	0,00	0,00	0,00
	0,00	0,00	0,00	165.000,00	165.000,00	162.226,41
305053003588	Rimborso ratei mutui per servizio di Igiene Urbana da parte della SETA.					<b>0,00</b>
	0,00	0,00	0,00	0,00	0,00	0,00
	0,00	0,00	0,00	0,00	0,00	0,00
	0,00	0,00	0,00	0,00	0,00	0,00
	0,00	0,00	0,00	0,00	0,00	0,00
305053003589	Recupero maggiori indennità di esproprio area PIP - U. 20130					<b>0,00</b>
	0,00	0,00	0,00	0,00	0,00	0,00
	0,00	0,00	0,00	0,00	0,00	0,00
	0,00	0,00	0,00	0,00	0,00	0,00
	0,00	0,00	0,00	0,00	0,00	0,00
305053003590	Entrate diverse inerenti il servizio Tarsu					<b>109.180,42</b>
	0,00	0,00	0,00	0,00	0,00	0,00
	0,00	0,00	0,00	0,00	0,00	0,00
	0,00	0,00	0,00	0,00	0,00	0,00
	0,00	0,00	0,00	11.191,12	5.130,91	92.858,39
	0,00	0,00	0,00	0,00	0,00	0,00
	0,00	137.775,92	104.922,45	218.124,98	340.995,02	364.456,53
	335.476,84	427.817,59	404.940,68	470.587,56	3.332.972,53	2.502.760,63
	2.611.732,31	2.732.121,33	3.022.678,76	2.973.487,49	2.935.691,09	10.835.281,20
Totale generale						<b>33.751.822,91</b>

## ELENCO RESIDUI ATTIVI AL 31/12/2014

CAPITOLO	Descrizione capitolo					Totale capitolo
ANNI	<=1991	1992	1993	1994	1995	1996
	1997	1998	1999	2000	2001	2002
	2003	2004	2005	2006	2007	2008
	2009	2010	2011	2012	2013	2014
305053003593	Proventi per sanzioni omessa restituzione questionari.					<b>0,00</b>
	0,00	0,00	0,00	0,00	0,00	0,00
	0,00	0,00	0,00	0,00	0,00	0,00
	0,00	0,00	0,00	0,00	0,00	0,00
	0,00	0,00	0,00	0,00	0,00	0,00
401054004100	Affrancazione di censi, canoni ed altre prestazioni attive - U.20136					<b>279,64</b>
	0,00	0,00	0,00	0,00	0,00	0,00
	0,00	0,00	0,00	0,00	0,00	0,00
	0,00	0,00	0,00	0,00	0,00	0,00
	0,00	0,00	0,00	0,00	0,00	279,64
401054004101	Alienazione alloggi legge 41/81					<b>0,00</b>
	0,00	0,00	0,00	0,00	0,00	0,00
	0,00	0,00	0,00	0,00	0,00	0,00
	0,00	0,00	0,00	0,00	0,00	0,00
	0,00	0,00	0,00	0,00	0,00	0,00
401054004102	Alienazione immobili Centro Storico - U. 20131 € 10ml - 20146 € 50ml - 20133 € 340m					<b>107,45</b>
	0,00	0,00	0,00	0,00	0,00	0,00
	0,00	0,00	0,00	0,00	0,00	0,00
	0,00	0,00	0,00	0,00	0,00	0,00
	0,00	0,00	0,00	0,00	0,00	107,45
401054004103	Alienazione locali commerciali Rione Pescara - U. 20186					<b>0,00</b>
	0,00	0,00	0,00	0,00	0,00	0,00
	0,00	0,00	0,00	0,00	0,00	0,00
	0,00	0,00	0,00	0,00	0,00	0,00
	0,00	0,00	0,00	0,00	0,00	0,00
401054004104	Proventi assegnazione lotti PIP - U. 20140					<b>0,00</b>
	0,00	0,00	0,00	0,00	0,00	0,00
	0,00	0,00	0,00	0,00	0,00	0,00
	0,00	0,00	0,00	0,00	0,00	0,00
	0,00	0,00	0,00	0,00	0,00	0,00
401054004105	Proventi vendita diritti di superficie aree PEEP - U. 20186					<b>0,00</b>
	0,00	0,00	0,00	0,00	0,00	0,00
	0,00	0,00	0,00	0,00	0,00	0,00
	0,00	0,00	0,00	0,00	0,00	0,00
	0,00	0,00	0,00	0,00	0,00	0,00
40105404102a	Spyn off dismissione patrimonio comunale U. 2090a					<b>3.875.761,45</b>
	0,00	0,00	0,00	0,00	0,00	0,00
	0,00	0,00	0,00	0,00	0,00	0,00
	0,00	0,00	0,00	0,00	0,00	0,00
	0,00	3.875.761,45	0,00	0,00	0,00	0,00
40105404102b	Alienazione alloggi rione Pescara - U. 20147 € 20ml - 20164 € 80ml					<b>1.136.515,37</b>
	0,00	0,00	0,00	0,00	0,00	0,00
	0,00	0,00	0,00	0,00	0,00	0,00
	0,00	0,00	0,00	0,00	0,00	0,00
	0,00	0,00	900.196,96	203.572,65	32.745,76	0,00
	0,00	0,00	0,00	0,00	0,00	0,00
	0,00	137.775,92	104.922,45	218.124,98	340.995,02	364.456,53
	335.476,84	427.817,59	404.940,68	470.587,56	3.332.972,53	2.502.760,63
	2.611.732,31	6.607.882,78	3.922.875,72	3.177.060,14	2.968.436,85	10.835.668,29
Totale generale					<b>38.764.486,82</b>	

## ELENCO RESIDUI ATTIVI AL 31/12/2014

CAPITOLO	Descrizione capitolo					Totale capitolo
A N N I	<=1991	1992	1993	1994	1995	1996
	1997	1998	1999	2000	2001	2002
	2003	2004	2005	2006	2007	2008
	2009	2010	2011	2012	2013	2014
401055004110	Proventi di concessioni cimiteriali per loculi inumazione e ossari - (U.21033)					<b>1.481,97</b>
	0,00	0,00	0,00	0,00	0,00	0,00
	0,00	0,00	0,00	0,00	0,00	0,00
	0,00	0,00	0,00	0,00	0,00	0,00
	0,00	0,00	0,00	0,00	0,00	1.481,97
401055004120	Proventi per lavori cimiteriali - (U.21032)					<b>6.060,50</b>
	0,00	0,00	0,00	0,00	0,00	0,00
	0,00	0,00	0,00	0,00	0,00	0,00
	0,00	0,00	0,00	0,00	0,00	0,00
	0,00	0,00	0,00	0,00	0,00	6.060,50
401055004125	Autofinanziamento per completamento zona sud cimitero - U.2090G					<b>198.270,95</b>
	0,00	0,00	0,00	0,00	0,00	0,00
	0,00	0,00	0,00	0,00	0,00	0,00
	0,00	0,00	0,00	0,00	0,00	0,00
	0,00	0,00	0,00	0,00	88.270,95	110.000,00
402056004201	Contributo statale funzioni trasferite investimenti D.L.vo 112/98 - U. 20179					<b>0,00</b>
	0,00	0,00	0,00	0,00	0,00	0,00
	0,00	0,00	0,00	0,00	0,00	0,00
	0,00	0,00	0,00	0,00	0,00	0,00
	0,00	0,00	0,00	0,00	0,00	0,00
402056004202	Contributo statale per progetto miglioramento sicurezza stradale.					<b>0,00</b>
	0,00	0,00	0,00	0,00	0,00	0,00
	0,00	0,00	0,00	0,00	0,00	0,00
	0,00	0,00	0,00	0,00	0,00	0,00
	0,00	0,00	0,00	0,00	0,00	0,00
402057004204	Fondi Ministero Infrastrutture x riqualificazione quartiere Molinello - U. 20912					<b>1.405.000,00</b>
	0,00	0,00	0,00	0,00	0,00	0,00
	0,00	0,00	0,00	0,00	0,00	0,00
	0,00	0,00	0,00	0,00	0,00	0,00
	0,00	0,00	0,00	0,00	1.235.270,60	169.729,40
402057004205	Fondi Ministero Infrastrutture x manutenzione straordinaria fabbricato Agenzia Entrate					<b>685.680,00</b>
	0,00	0,00	0,00	0,00	0,00	0,00
	0,00	0,00	0,00	0,00	0,00	0,00
	0,00	0,00	0,00	0,00	0,00	0,00
	0,00	0,00	0,00	0,00	685.680,00	0,00
402057004206	Fondi Ministero Infrastrutture x riqualificazione urbana ss.19 tratto Tavoliello-Epitaffio					<b>1.442.000,00</b>
	0,00	0,00	0,00	0,00	0,00	0,00
	0,00	0,00	0,00	0,00	0,00	0,00
	0,00	0,00	0,00	0,00	0,00	0,00
	0,00	0,00	0,00	0,00	1.442.000,00	0,00
402057004207	Fondi Ministero Infrastrutture x costruzione rotatoria SS.19-Epitaffio-Cimitero - U.2080					<b>700.451,35</b>
	0,00	0,00	0,00	0,00	0,00	0,00
	0,00	0,00	0,00	0,00	0,00	0,00
	0,00	0,00	0,00	0,00	0,00	0,00
	0,00	0,00	0,00	0,00	700.451,35	0,00
	0,00	0,00	0,00	0,00	0,00	0,00
	0,00	137.775,92	104.922,45	218.124,98	340.995,02	364.456,53
	335.476,84	427.817,59	404.940,68	470.587,56	3.332.972,53	2.502.760,63
	2.611.732,31	6.607.882,78	3.922.875,72	3.177.060,14	7.120.109,75	11.122.940,16
Totale generale					<b>43.203.431,59</b>	

## ELENCO RESIDUI ATTIVI AL 31/12/2014

CAPITOLO	Descrizione capitolo					Totale capitolo
A N N I	<=1991	1992	1993	1994	1995	1996
	1997	1998	1999	2000	2001	2002
	2003	2004	2005	2006	2007	2008
	2009	2010	2011	2012	2013	2014
402057004208	Fondi Ministero Infrastrutture x costruzione n. 6 alloggi Rione Pescara - U.20918					<b>864.448,77</b>
	0,00	0,00	0,00	0,00	0,00	0,00
	0,00	0,00	0,00	0,00	0,00	0,00
	0,00	0,00	0,00	0,00	0,00	0,00
	0,00	0,00	0,00	0,00	730.000,00	134.448,77
402057004209	Fondi Ministero Sviluppo Economico POI - energie rinnovabili - U. 20409					<b>271.428,10</b>
	0,00	0,00	0,00	0,00	0,00	0,00
	0,00	0,00	0,00	0,00	0,00	0,00
	0,00	0,00	0,00	0,00	0,00	0,00
	0,00	0,00	0,00	0,00	0,00	271.428,10
402057004210	Fondi Legge 32/92 per sistemazione area V. Giudice. - U. 2091G					<b>0,00</b>
	0,00	0,00	0,00	0,00	0,00	0,00
	0,00	0,00	0,00	0,00	0,00	0,00
	0,00	0,00	0,00	0,00	0,00	0,00
	0,00	0,00	0,00	0,00	0,00	0,00
402057004211	Fondi Legge 32/92 per interventi somma urgenza nel Centro Storico - U. 20175					<b>0,00</b>
	0,00	0,00	0,00	0,00	0,00	0,00
	0,00	0,00	0,00	0,00	0,00	0,00
	0,00	0,00	0,00	0,00	0,00	0,00
	0,00	0,00	0,00	0,00	0,00	0,00
402057004212	Fondi statali per il recupero del Centro Storico - Mutuo Cassa DD.PP. posiz. 4135982					<b>87.103,32</b>
	0,00	0,00	0,00	0,00	87.103,32	0,00
	0,00	0,00	0,00	0,00	0,00	0,00
	0,00	0,00	0,00	0,00	0,00	0,00
	0,00	0,00	0,00	0,00	0,00	0,00
402057004213	Completamento palestra scuola elementare Borgo Fondi legge 219/81 e 32/92					<b>0,00</b>
	0,00	0,00	0,00	0,00	0,00	0,00
	0,00	0,00	0,00	0,00	0,00	0,00
	0,00	0,00	0,00	0,00	0,00	0,00
	0,00	0,00	0,00	0,00	0,00	0,00
402057004214	Finanziamento statale per manutenzione palestra					<b>0,00</b>
	0,00	0,00	0,00	0,00	0,00	0,00
	0,00	0,00	0,00	0,00	0,00	0,00
	0,00	0,00	0,00	0,00	0,00	0,00
	0,00	0,00	0,00	0,00	0,00	0,00
402057004215	Fondi Legge 32/92 per sistemazione vie Auletta, S.Sofia e Castello - U. 20178					<b>0,00</b>
	0,00	0,00	0,00	0,00	0,00	0,00
	0,00	0,00	0,00	0,00	0,00	0,00
	0,00	0,00	0,00	0,00	0,00	0,00
	0,00	0,00	0,00	0,00	0,00	0,00
402057004225	Fondi Legge 219 per Scuola Borgo					<b>0,00</b>
	0,00	0,00	0,00	0,00	0,00	0,00
	0,00	0,00	0,00	0,00	0,00	0,00
	0,00	0,00	0,00	0,00	0,00	0,00
	0,00	0,00	0,00	0,00	0,00	0,00
	0,00	0,00	0,00	0,00	87.103,32	0,00
	0,00	137.775,92	104.922,45	218.124,98	340.995,02	364.456,53
	335.476,84	427.817,59	404.940,68	470.587,56	3.332.972,53	2.502.760,63
	2.611.732,31	6.607.882,78	3.922.875,72	3.177.060,14	7.850.109,75	11.528.817,03
Totale generale						<b>44.426.411,78</b>



## ELENCO RESIDUI ATTIVI AL 31/12/2014

CAPITOLO	Descrizione capitolo					Totale capitolo
A N N I	<=1991	1992	1993	1994	1995	1996
	1997	1998	1999	2000	2001	2002
	2003	2004	2005	2006	2007	2008
	2009	2010	2011	2012	2013	2014
403059004303	L.R. 51/78 Mutui Cassa DD.PP. per: serbatoio Olevano/Acero -posiz.433128700- e c					<b>11.746,86</b>
	0,00	0,00	0,00	0,00	0,00	0,00
	0,00	11.746,86	0,00	0,00	0,00	0,00
	0,00	0,00	0,00	0,00	0,00	0,00
	0,00	0,00	0,00	0,00	0,00	0,00
403059004304	Fondi regionali per manutenzione straordinaria edificio V. Giudice - U.20426					<b>0,00</b>
	0,00	0,00	0,00	0,00	0,00	0,00
	0,00	0,00	0,00	0,00	0,00	0,00
	0,00	0,00	0,00	0,00	0,00	0,00
	0,00	0,00	0,00	0,00	0,00	0,00
403059004305	Legge regionale 51/78 - Costruzione rete fognaria Tiranna (finanzia cap.20961 U)					<b>0,00</b>
	0,00	0,00	0,00	0,00	0,00	0,00
	0,00	0,00	0,00	0,00	0,00	0,00
	0,00	0,00	0,00	0,00	0,00	0,00
	0,00	0,00	0,00	0,00	0,00	0,00
403059004306	Fondi regionali per costruzione palestra scuola Gen. Gonzaga - U.20408					<b>0,00</b>
	0,00	0,00	0,00	0,00	0,00	0,00
	0,00	0,00	0,00	0,00	0,00	0,00
	0,00	0,00	0,00	0,00	0,00	0,00
	0,00	0,00	0,00	0,00	0,00	0,00
403059004307	Finanziamento reg.le per costruzione n. 6 alloggi ERP rione Pescara - U.20918					<b>0,00</b>
	0,00	0,00	0,00	0,00	0,00	0,00
	0,00	0,00	0,00	0,00	0,00	0,00
	0,00	0,00	0,00	0,00	0,00	0,00
	0,00	0,00	0,00	0,00	0,00	0,00
403059004308	Finanziamento regionale per manutenzione palestra scuola Virgilio - U. 20406					<b>0,00</b>
	0,00	0,00	0,00	0,00	0,00	0,00
	0,00	0,00	0,00	0,00	0,00	0,00
	0,00	0,00	0,00	0,00	0,00	0,00
	0,00	0,00	0,00	0,00	0,00	0,00
403059004309	Contributo regionale FASS per sistemazione strada G.B. Vignola e p.zza Scuola Medi					<b>0,00</b>
	0,00	0,00	0,00	0,00	0,00	0,00
	0,00	0,00	0,00	0,00	0,00	0,00
	0,00	0,00	0,00	0,00	0,00	0,00
	0,00	0,00	0,00	0,00	0,00	0,00
403059004310	Rimborso indennità di esproprio per opere pubbliche - U. 20121					<b>0,00</b>
	0,00	0,00	0,00	0,00	0,00	0,00
	0,00	0,00	0,00	0,00	0,00	0,00
	0,00	0,00	0,00	0,00	0,00	0,00
	0,00	0,00	0,00	0,00	0,00	0,00
403059004311	L.R. 51/78 - contributo per rete fognaria S.Andrea-SS.91 (finanzia cap.20959 U)					<b>2.860,68</b>
	0,00	0,00	0,00	0,00	0,00	0,00
	0,00	0,00	0,00	0,00	0,00	2.860,68
	0,00	0,00	0,00	0,00	0,00	0,00
	0,00	0,00	0,00	0,00	0,00	0,00
	0,00	0,00	0,00	0,00	0,00	0,00
	0,00	0,00	0,00	0,00	87.103,32	0,00
	0,00	149.522,78	104.922,45	218.124,98	340.995,02	367.317,21
	335.476,84	427.817,59	404.940,68	470.587,56	3.332.972,53	2.502.760,63
	2.611.732,31	6.607.882,78	3.922.875,72	3.177.060,14	7.850.109,75	11.528.817,03
Totale generale						<b>44.441.019,32</b>

## ELENCO RESIDUI ATTIVI AL 31/12/2014

CAPITOLO	Descrizione capitolo					Totale capitolo
A N N I	<=1991	1992	1993	1994	1995	1996
	1997	1998	1999	2000	2001	2002
	2003	2004	2005	2006	2007	2008
	2009	2010	2011	2012	2013	2014
403059004312	Finanziamento regionale collettore fognario S.Cecilia-Cioffi-Corno d'Oro - U. 20936					<b>2.474.688,89</b>
	0,00	0,00	0,00	0,00	0,00	0,00
	0,00	0,00	0,00	0,00	0,00	26.745,05
	0,00	0,00	0,00	0,00	0,00	0,00
	0,00	0,00	0,00	0,00	0,00	2.447.943,84
403059004313	Finanziamento regionale per serbatoio e rete idrica Madonna del Carmine - U. 20938					<b>0,00</b>
	0,00	0,00	0,00	0,00	0,00	0,00
	0,00	0,00	0,00	0,00	0,00	0,00
	0,00	0,00	0,00	0,00	0,00	0,00
	0,00	0,00	0,00	0,00	0,00	0,00
403059004314	L.R. 51/78 - contributo per illuminazione località Grataglie (finanzia cap.20882 U)					<b>25.444,97</b>
	0,00	0,00	0,00	0,00	0,00	0,00
	0,00	0,00	0,00	0,00	25.444,97	0,00
	0,00	0,00	0,00	0,00	0,00	0,00
	0,00	0,00	0,00	0,00	0,00	0,00
403059004315	Finanziamento regionale Por misura 1.9 - progetto medio corso fiume Sele					<b>0,00</b>
	0,00	0,00	0,00	0,00	0,00	0,00
	0,00	0,00	0,00	0,00	0,00	0,00
	0,00	0,00	0,00	0,00	0,00	0,00
	0,00	0,00	0,00	0,00	0,00	0,00
403059004316	POR Campania - Sistemazione traverse S.P. n.30 località Campolongo - U. 20806					<b>0,00</b>
	0,00	0,00	0,00	0,00	0,00	0,00
	0,00	0,00	0,00	0,00	0,00	0,00
	0,00	0,00	0,00	0,00	0,00	0,00
	0,00	0,00	0,00	0,00	0,00	0,00
403059004317	Finanziamento regionale per manutenzione vie Europa e Unione Sovietica - U. 20833					<b>0,00</b>
	0,00	0,00	0,00	0,00	0,00	0,00
	0,00	0,00	0,00	0,00	0,00	0,00
	0,00	0,00	0,00	0,00	0,00	0,00
	0,00	0,00	0,00	0,00	0,00	0,00
403059004318	POR Campania - impianto di compostaggio (U.20980)					<b>398.996,19</b>
	0,00	0,00	0,00	0,00	0,00	0,00
	0,00	0,00	0,00	0,00	0,00	0,00
	0,00	0,00	0,00	0,00	0,00	398.996,19
	0,00	0,00	0,00	0,00	0,00	0,00
403059004319	Fondi regionali per manutenzione vie Gagarin e Salerno - U. 20808					<b>0,00</b>
	0,00	0,00	0,00	0,00	0,00	0,00
	0,00	0,00	0,00	0,00	0,00	0,00
	0,00	0,00	0,00	0,00	0,00	0,00
	0,00	0,00	0,00	0,00	0,00	0,00
403059004320	Fondi FERS Servizi Integrati per immigrati nella					<b>636.446,91</b>
	0,00	0,00	0,00	0,00	0,00	0,00
	0,00	0,00	0,00	0,00	0,00	0,00
	0,00	0,00	0,00	0,00	0,00	0,00
	0,00	0,00	0,00	0,00	0,00	636.446,91
	0,00	0,00	0,00	0,00	87.103,32	0,00
	0,00	149.522,78	104.922,45	218.124,98	366.439,99	394.062,26
	335.476,84	427.817,59	404.940,68	470.587,56	3.332.972,53	2.901.756,82
	2.611.732,31	6.607.882,78	3.922.875,72	3.177.060,14	7.850.109,75	14.613.207,78
Totale generale						<b>47.976.596,28</b>

## ELENCO RESIDUI ATTIVI AL 31/12/2014

CAPITOLO	Descrizione capitolo					Totale capitolo
A N N I	<=1991	1992	1993	1994	1995	1996
	1997	1998	1999	2000	2001	2002
	2003	2004	2005	2006	2007	2008
	2009	2010	2011	2012	2013	2014
403059004321	L.R.51/79 - Mutuo Cassa DD.PP. posiz.428372201 per realizzazione sovrappasso as					<b>0,00</b>
	0,00	0,00	0,00	0,00	0,00	0,00
	0,00	0,00	0,00	0,00	0,00	0,00
	0,00	0,00	0,00	0,00	0,00	0,00
	0,00	0,00	0,00	0,00	0,00	0,00
403059004322	POR Campania recupero mulini Ermice e riqualificazione Tufara - U. 20904					<b>0,00</b>
	0,00	0,00	0,00	0,00	0,00	0,00
	0,00	0,00	0,00	0,00	0,00	0,00
	0,00	0,00	0,00	0,00	0,00	0,00
	0,00	0,00	0,00	0,00	0,00	0,00
403059004323	Fondi regionali per demolizione prefabbricati via Pescara (finanzia cap.20916 U)					<b>0,00</b>
	0,00	0,00	0,00	0,00	0,00	0,00
	0,00	0,00	0,00	0,00	0,00	0,00
	0,00	0,00	0,00	0,00	0,00	0,00
	0,00	0,00	0,00	0,00	0,00	0,00
403059004324	Fondi L. 42/79 per manutenzione straordinaria Palasele - U. 20603					<b>0,00</b>
	0,00	0,00	0,00	0,00	0,00	0,00
	0,00	0,00	0,00	0,00	0,00	0,00
	0,00	0,00	0,00	0,00	0,00	0,00
	0,00	0,00	0,00	0,00	0,00	0,00
403059004325	Finanziamento reg.le per ristrutturazione rete idrica Ermice-S. Andrea - U.20940					<b>0,00</b>
	0,00	0,00	0,00	0,00	0,00	0,00
	0,00	0,00	0,00	0,00	0,00	0,00
	0,00	0,00	0,00	0,00	0,00	0,00
	0,00	0,00	0,00	0,00	0,00	0,00
403059004326	L.R. 42/79 - Finanziamento per manutenzione straordinaria Stadio Dirceu - U. 20604					<b>0,00</b>
	0,00	0,00	0,00	0,00	0,00	0,00
	0,00	0,00	0,00	0,00	0,00	0,00
	0,00	0,00	0,00	0,00	0,00	0,00
	0,00	0,00	0,00	0,00	0,00	0,00
403059004327	L.R. 42/79 - Finanziamento per manutenzione impianti sportivi Spartacus - U. 20606					<b>0,00</b>
	0,00	0,00	0,00	0,00	0,00	0,00
	0,00	0,00	0,00	0,00	0,00	0,00
	0,00	0,00	0,00	0,00	0,00	0,00
	0,00	0,00	0,00	0,00	0,00	0,00
403059004328	Fondi regionali x costruzione impianto depurazione Corno d'Oro-Cioffi.S.Cecilia - U.20					<b>0,00</b>
	0,00	0,00	0,00	0,00	0,00	0,00
	0,00	0,00	0,00	0,00	0,00	0,00
	0,00	0,00	0,00	0,00	0,00	0,00
	0,00	0,00	0,00	0,00	0,00	0,00
403059004329	Contributo Regionale per rete idrica località Campolongo					<b>0,00</b>
	0,00	0,00	0,00	0,00	0,00	0,00
	0,00	0,00	0,00	0,00	0,00	0,00
	0,00	0,00	0,00	0,00	0,00	0,00
	0,00	0,00	0,00	0,00	0,00	0,00
	0,00	0,00	0,00	0,00	87.103,32	0,00
	0,00	149.522,78	104.922,45	218.124,98	366.439,99	394.062,26
	335.476,84	427.817,59	404.940,68	470.587,56	3.332.972,53	2.901.756,82
	2.611.732,31	6.607.882,78	3.922.875,72	3.177.060,14	7.850.109,75	14.613.207,78
Totale generale						<b>47.976.596,28</b>

## ELENCO RESIDUI ATTIVI AL 31/12/2014

CAPITOLO	Descrizione capitolo					Totale capitolo
A N N I	<=1991	1992	1993	1994	1995	1996
	1997	1998	1999	2000	2001	2002
	2003	2004	2005	2006	2007	2008
	2009	2010	2011	2012	2013	2014
403059004330	Finanziamento regionale realizzazione isola ecologica e sistemazione sito staccaggio					<b>0,00</b>
	0,00	0,00	0,00	0,00	0,00	0,00
	0,00	0,00	0,00	0,00	0,00	0,00
	0,00	0,00	0,00	0,00	0,00	0,00
	0,00	0,00	0,00	0,00	0,00	0,00
403059004331	Finanziamento PON FERS efficientamento scuole					<b>842.858,72</b>
	0,00	0,00	0,00	0,00	0,00	0,00
	0,00	0,00	0,00	0,00	0,00	0,00
	0,00	0,00	0,00	0,00	0,00	0,00
	0,00	0,00	0,00	0,00	0,00	842.858,72
403059004332	Finanziamento PON FERS efficientamento Municipio					<b>1.115.262,15</b>
	0,00	0,00	0,00	0,00	0,00	0,00
	0,00	0,00	0,00	0,00	0,00	0,00
	0,00	0,00	0,00	0,00	0,00	0,00
	0,00	0,00	0,00	0,00	0,00	1.115.262,15
403059004333	Finanziamento regionale per interventi ERP Centro Storico (finanzia cap.20165 U)					<b>0,00</b>
	0,00	0,00	0,00	0,00	0,00	0,00
	0,00	0,00	0,00	0,00	0,00	0,00
	0,00	0,00	0,00	0,00	0,00	0,00
	0,00	0,00	0,00	0,00	0,00	0,00
403059004334	Contributo regionale per messa in sicurezza rotatoria via Cupe - U. 20840					<b>0,00</b>
	0,00	0,00	0,00	0,00	0,00	0,00
	0,00	0,00	0,00	0,00	0,00	0,00
	0,00	0,00	0,00	0,00	0,00	0,00
	0,00	0,00	0,00	0,00	0,00	0,00
403059004335	Finanziamento PON FERS convento Cappuccini					<b>0,00</b>
	0,00	0,00	0,00	0,00	0,00	0,00
	0,00	0,00	0,00	0,00	0,00	0,00
	0,00	0,00	0,00	0,00	0,00	0,00
	0,00	0,00	0,00	0,00	0,00	0,00
403059004336	L.R. 51/78 - fondi per costruzione strada comunale centro abitato Cioffi - (U.20822)					<b>7.733,98</b>
	0,00	0,00	0,00	0,00	0,00	0,00
	0,00	0,00	0,00	0,00	0,00	7.733,98
	0,00	0,00	0,00	0,00	0,00	0,00
	0,00	0,00	0,00	0,00	0,00	0,00
403059004337	Contributo regionale per adeguamento strada S. Giovanni (U. 20831)					<b>0,00</b>
	0,00	0,00	0,00	0,00	0,00	0,00
	0,00	0,00	0,00	0,00	0,00	0,00
	0,00	0,00	0,00	0,00	0,00	0,00
	0,00	0,00	0,00	0,00	0,00	0,00
403059004339	Finanziamento POR per riqualificazione p.zza Porta Dogana - U.2091D					<b>0,00</b>
	0,00	0,00	0,00	0,00	0,00	0,00
	0,00	0,00	0,00	0,00	0,00	0,00
	0,00	0,00	0,00	0,00	0,00	0,00
	0,00	0,00	0,00	0,00	0,00	0,00
	0,00	0,00	0,00	0,00	87.103,32	0,00
	0,00	149.522,78	104.922,45	218.124,98	366.439,99	401.796,24
	335.476,84	427.817,59	404.940,68	470.587,56	3.332.972,53	2.901.756,82
	2.611.732,31	6.607.882,78	3.922.875,72	3.177.060,14	7.850.109,75	16.571.328,65
Totale generale					<b>49.942.451,13</b>	

## ELENCO RESIDUI ATTIVI AL 31/12/2014

CAPITOLO	Descrizione capitolo					Totale capitolo
A N N I	<=1991	1992	1993	1994	1995	1996
	1997	1998	1999	2000	2001	2002
	2003	2004	2005	2006	2007	2008
	2009	2010	2011	2012	2013	2014
403059004340	Finanziamento regionale per costruzione strada collegamento via Veneto / ss.19 - U.					<b>0,00</b>
	0,00	0,00	0,00	0,00	0,00	0,00
	0,00	0,00	0,00	0,00	0,00	0,00
	0,00	0,00	0,00	0,00	0,00	0,00
	0,00	0,00	0,00	0,00	0,00	0,00
403059004341	L.R. 50/85 - manutenzione straordinaria scuola Cioffi - (U.20413 )					<b>7.808,67</b>
	0,00	0,00	0,00	0,00	0,00	0,00
	0,00	0,00	0,00	0,00	0,00	0,00
	7.808,67	0,00	0,00	0,00	0,00	0,00
	0,00	0,00	0,00	0,00	0,00	0,00
403059004342	Finanziamento reg.le per potenziamento rete idrica Corno d'Oro-Cioffi-S.Cecilia - U.20					<b>0,00</b>
	0,00	0,00	0,00	0,00	0,00	0,00
	0,00	0,00	0,00	0,00	0,00	0,00
	0,00	0,00	0,00	0,00	0,00	0,00
	0,00	0,00	0,00	0,00	0,00	0,00
403059004344	Finanziamento Regionale per riqualificazione rione Pescara:costruzione n. 11 alloggi					<b>0,00</b>
	0,00	0,00	0,00	0,00	0,00	0,00
	0,00	0,00	0,00	0,00	0,00	0,00
	0,00	0,00	0,00	0,00	0,00	0,00
	0,00	0,00	0,00	0,00	0,00	0,00
403059004349	Finanziamento Parco progetti POR per teatro comunale Salita Ripa - U. 20132					<b>0,00</b>
	0,00	0,00	0,00	0,00	0,00	0,00
	0,00	0,00	0,00	0,00	0,00	0,00
	0,00	0,00	0,00	0,00	0,00	0,00
	0,00	0,00	0,00	0,00	0,00	0,00
403059004350	Finanziamento Parco progetto POR per sistemazione Salita Ripa - U.20803					<b>0,00</b>
	0,00	0,00	0,00	0,00	0,00	0,00
	0,00	0,00	0,00	0,00	0,00	0,00
	0,00	0,00	0,00	0,00	0,00	0,00
	0,00	0,00	0,00	0,00	0,00	0,00
403059004354	Fondi PIF per sistemazione strada rurale Cioffi - U.20868					<b>251.128,32</b>
	0,00	0,00	0,00	0,00	0,00	0,00
	0,00	0,00	0,00	0,00	0,00	0,00
	0,00	0,00	0,00	0,00	0,00	0,00
	0,00	0,00	0,00	0,00	251.128,32	0,00
403059004357	Finanziamento regionale PIT percorso dell'Acropoli - U. 20986					<b>0,00</b>
	0,00	0,00	0,00	0,00	0,00	0,00
	0,00	0,00	0,00	0,00	0,00	0,00
	0,00	0,00	0,00	0,00	0,00	0,00
	0,00	0,00	0,00	0,00	0,00	0,00
403059004358	Finanziamento regionale PIT per riqualificazione turistica area demolizioni - (U.20702)					<b>0,00</b>
	0,00	0,00	0,00	0,00	0,00	0,00
	0,00	0,00	0,00	0,00	0,00	0,00
	0,00	0,00	0,00	0,00	0,00	0,00
	0,00	0,00	0,00	0,00	0,00	0,00
	0,00	0,00	0,00	0,00	87.103,32	0,00
	0,00	149.522,78	104.922,45	218.124,98	366.439,99	401.796,24
	343.285,51	427.817,59	404.940,68	470.587,56	3.332.972,53	2.901.756,82
	2.611.732,31	6.607.882,78	3.922.875,72	3.177.060,14	8.101.238,07	16.571.328,65
Totale generale					<b>50.201.388,12</b>	

## ELENCO RESIDUI ATTIVI AL 31/12/2014

CAPITOLO	Descrizione capitolo						Totale capitolo
A N N I	<=1991	1992	1993	1994	1995	1996	
	1997	1998	1999	2000	2001	2002	
	2003	2004	2005	2006	2007	2008	
	2009	2010	2011	2012	2013	2014	
403059004362	Fondi Regionali PIT per realizzazione itinerari naturalistici antichi mulini Ermice - (U.2						<b>0,00</b>
	0,00	0,00	0,00	0,00	0,00	0,00	
	0,00	0,00	0,00	0,00	0,00	0,00	
	0,00	0,00	0,00	0,00	0,00	0,00	
	0,00	0,00	0,00	0,00	0,00	0,00	
403059004363	Finanziamento regionale PIT percorso parco San Donato - U. 20984						<b>0,00</b>
	0,00	0,00	0,00	0,00	0,00	0,00	
	0,00	0,00	0,00	0,00	0,00	0,00	
	0,00	0,00	0,00	0,00	0,00	0,00	
	0,00	0,00	0,00	0,00	0,00	0,00	
403059004365	Finanziamento regionale per manutenzione strada S.Giovanni - U. 20805						<b>144.338,30</b>
	0,00	0,00	0,00	0,00	0,00	0,00	
	0,00	0,00	0,00	0,00	0,00	144.338,30	
	0,00	0,00	0,00	0,00	0,00	0,00	
	0,00	0,00	0,00	0,00	0,00	0,00	
403059004366	Finanziamento regionale per opere stradali a servizio impianto CdR - U.20806						<b>72.714,40</b>
	0,00	0,00	0,00	0,00	0,00	0,00	
	0,00	0,00	0,00	0,00	0,00	72.714,40	
	0,00	0,00	0,00	0,00	0,00	0,00	
	0,00	0,00	0,00	0,00	0,00	0,00	
403059004370	Finanziamento Reg.le urbanizzazione connessa a eliminazione baracche. U. 2090Z						<b>0,00</b>
	0,00	0,00	0,00	0,00	0,00	0,00	
	0,00	0,00	0,00	0,00	0,00	0,00	
	0,00	0,00	0,00	0,00	0,00	0,00	
	0,00	0,00	0,00	0,00	0,00	0,00	
403059004372	Finanziamento regionale per costruzione rete fognaria Torre Rai - U. 20941						<b>0,00</b>
	0,00	0,00	0,00	0,00	0,00	0,00	
	0,00	0,00	0,00	0,00	0,00	0,00	
	0,00	0,00	0,00	0,00	0,00	0,00	
	0,00	0,00	0,00	0,00	0,00	0,00	
403059004373	Fondi Regionali per sistemazione e allargamento strada Fontanelle II- U. 20836						<b>0,00</b>
	0,00	0,00	0,00	0,00	0,00	0,00	
	0,00	0,00	0,00	0,00	0,00	0,00	
	0,00	0,00	0,00	0,00	0,00	0,00	
	0,00	0,00	0,00	0,00	0,00	0,00	
403059004376	Fondi FASS costruzione centro polifunzionale SS.Cosma e Damiano - U.20119						<b>5.949.208,48</b>
	0,00	0,00	0,00	0,00	0,00	0,00	
	0,00	0,00	0,00	0,00	0,00	0,00	
	0,00	0,00	0,00	0,00	0,00	0,00	
	0,00	4.000.000,00	0,00	0,00	0,00	1.949.208,48	
403059004377	Fondi FASS per completamento urbanizzazioni primarie in area PIP - U. 2090F						<b>2.497.995,35</b>
	0,00	0,00	0,00	0,00	0,00	0,00	
	0,00	0,00	0,00	0,00	0,00	0,00	
	0,00	0,00	0,00	0,00	0,00	0,00	
	0,00	0,00	2.497.995,35	0,00	0,00	0,00	
	0,00	0,00	0,00	0,00	87.103,32	0,00	
	0,00	149.522,78	104.922,45	218.124,98	366.439,99	618.848,94	
	343.285,51	427.817,59	404.940,68	470.587,56	3.332.972,53	2.901.756,82	
	2.611.732,31	10.607.882,78	6.420.871,07	3.177.060,14	8.101.238,07	18.520.537,13	
Totale generale						<b>58.865.644,65</b>	

## ELENCO RESIDUI ATTIVI AL 31/12/2014

CAPITOLO	Descrizione capitolo					Totale capitolo
A N N I	<=1991	1992	1993	1994	1995	1996
	1997	1998	1999	2000	2001	2002
	2003	2004	2005	2006	2007	2008
	2009	2010	2011	2012	2013	2014
403059004379	Finanz. reg.le intervento sistemazione area archeologica Rione Paterno - U.20118					<b>0,00</b>
	0,00	0,00	0,00	0,00	0,00	0,00
	0,00	0,00	0,00	0,00	0,00	0,00
	0,00	0,00	0,00	0,00	0,00	0,00
	0,00	0,00	0,00	0,00	0,00	0,00
403059004380	Messa in sicurezza e bonifica area stoccaggio ecoballe c/o Grataglie - U. 20981					<b>0,00</b>
	0,00	0,00	0,00	0,00	0,00	0,00
	0,00	0,00	0,00	0,00	0,00	0,00
	0,00	0,00	0,00	0,00	0,00	0,00
	0,00	0,00	0,00	0,00	0,00	0,00
403059004381	Implementazione anaerobica impianto compostaggio - U. 20982					<b>0,00</b>
	0,00	0,00	0,00	0,00	0,00	0,00
	0,00	0,00	0,00	0,00	0,00	0,00
	0,00	0,00	0,00	0,00	0,00	0,00
	0,00	0,00	0,00	0,00	0,00	0,00
403059004382	Finanziamento Accordo Reciprocità per attrezzature e intervento di adeguamento deg					<b>0,00</b>
	0,00	0,00	0,00	0,00	0,00	0,00
	0,00	0,00	0,00	0,00	0,00	0,00
	0,00	0,00	0,00	0,00	0,00	0,00
	0,00	0,00	0,00	0,00	0,00	0,00
403059004383	Ristrutturazione acquedotto rurale S. Berniero - Arenosola - U. 20949					<b>0,00</b>
	0,00	0,00	0,00	0,00	0,00	0,00
	0,00	0,00	0,00	0,00	0,00	0,00
	0,00	0,00	0,00	0,00	0,00	0,00
	0,00	0,00	0,00	0,00	0,00	0,00
403059004384	Fondi PIF per sistemazione strada rurale Serretelle - U. 20834					<b>0,00</b>
	0,00	0,00	0,00	0,00	0,00	0,00
	0,00	0,00	0,00	0,00	0,00	0,00
	0,00	0,00	0,00	0,00	0,00	0,00
	0,00	0,00	0,00	0,00	0,00	0,00
403059004385	Fondi PIF sistemazione strada collegamento SS.18 con SP 417 - U. 20851					<b>0,00</b>
	0,00	0,00	0,00	0,00	0,00	0,00
	0,00	0,00	0,00	0,00	0,00	0,00
	0,00	0,00	0,00	0,00	0,00	0,00
	0,00	0,00	0,00	0,00	0,00	0,00
403059004386	POR Campania per manutenzione strade loc. Prato (vie Arance e Zagare) - U.20827					<b>0,00</b>
	0,00	0,00	0,00	0,00	0,00	0,00
	0,00	0,00	0,00	0,00	0,00	0,00
	0,00	0,00	0,00	0,00	0,00	0,00
	0,00	0,00	0,00	0,00	0,00	0,00
403059004387	Fondi PIF per realizzazione Centro Servizi Filiera Ortofrutticola Piana del Sele-U.2016					<b>0,00</b>
	0,00	0,00	0,00	0,00	0,00	0,00
	0,00	0,00	0,00	0,00	0,00	0,00
	0,00	0,00	0,00	0,00	0,00	0,00
	0,00	0,00	0,00	0,00	0,00	0,00
	0,00	0,00	0,00	0,00	87.103,32	0,00
	0,00	149.522,78	104.922,45	218.124,98	366.439,99	618.848,94
	343.285,51	427.817,59	404.940,68	470.587,56	3.332.972,53	2.901.756,82
	2.611.732,31	10.607.882,78	6.420.871,07	3.177.060,14	8.101.238,07	18.520.537,13
Totale generale					<b>58.865.644,65</b>	

## ELENCO RESIDUI ATTIVI AL 31/12/2014

CAPITOLO	Descrizione capitolo					Totale capitolo
A N N I	<=1991	1992	1993	1994	1995	1996
	1997	1998	1999	2000	2001	2002
	2003	2004	2005	2006	2007	2008
	2009	2010	2011	2012	2013	2014
403059004388	Finanziamento reg.le riqualificazione quartieri c/o vie Buozzi e Regione Campania-U.2					<b>5.456.530,58</b>
	0,00	0,00	0,00	0,00	0,00	0,00
	0,00	0,00	0,00	0,00	0,00	0,00
	0,00	0,00	0,00	0,00	0,00	0,00
	0,00	0,00	0,00	2.211.384,39	3.245.146,19	0,00
403059004392	Finanz. reg.le collegamento rete fognaria S.Cecilia depuratore Coda di Volpe - U. 209					<b>0,00</b>
	0,00	0,00	0,00	0,00	0,00	0,00
	0,00	0,00	0,00	0,00	0,00	0,00
	0,00	0,00	0,00	0,00	0,00	0,00
	0,00	0,00	0,00	0,00	0,00	0,00
403059004393	Finanziamento regionale per bonifica amianto mercato S.Giovanni - U. 2090E					<b>0,00</b>
	0,00	0,00	0,00	0,00	0,00	0,00
	0,00	0,00	0,00	0,00	0,00	0,00
	0,00	0,00	0,00	0,00	0,00	0,00
	0,00	0,00	0,00	0,00	0,00	0,00
403059004395	Fondi PIF per sistemazione strada Mirabella-tratto S. Antonio/Cozzolini - 20813					<b>0,00</b>
	0,00	0,00	0,00	0,00	0,00	0,00
	0,00	0,00	0,00	0,00	0,00	0,00
	0,00	0,00	0,00	0,00	0,00	0,00
	0,00	0,00	0,00	0,00	0,00	0,00
40406004402	Fondi IACP per riqualificazione quartieri via Buozzi e Regione Campania - U. 2090A					<b>0,00</b>
	0,00	0,00	0,00	0,00	0,00	0,00
	0,00	0,00	0,00	0,00	0,00	0,00
	0,00	0,00	0,00	0,00	0,00	0,00
	0,00	0,00	0,00	0,00	0,00	0,00
40406004403	Fondi PONFERS contenimento energ.co, adegua.to igienici e area scuola Salita Ripa					<b>0,00</b>
	0,00	0,00	0,00	0,00	0,00	0,00
	0,00	0,00	0,00	0,00	0,00	0,00
	0,00	0,00	0,00	0,00	0,00	0,00
	0,00	0,00	0,00	0,00	0,00	0,00
40406004400A	Fondi PSR Misura 227 per riqualificazione sentiero fascia pinetata / area A - U. 20905					<b>0,00</b>
	0,00	0,00	0,00	0,00	0,00	0,00
	0,00	0,00	0,00	0,00	0,00	0,00
	0,00	0,00	0,00	0,00	0,00	0,00
	0,00	0,00	0,00	0,00	0,00	0,00
40406004400B	Fondi PSR Misura 227 per riqualificazione sentiero fascia pinetata / area B - U. 20906					<b>0,00</b>
	0,00	0,00	0,00	0,00	0,00	0,00
	0,00	0,00	0,00	0,00	0,00	0,00
	0,00	0,00	0,00	0,00	0,00	0,00
	0,00	0,00	0,00	0,00	0,00	0,00
40406004400C	Fondi PSR Misura 227 per riqualificazione sentiero fascia pinetata / area C - U. 20908					<b>0,00</b>
	0,00	0,00	0,00	0,00	0,00	0,00
	0,00	0,00	0,00	0,00	0,00	0,00
	0,00	0,00	0,00	0,00	0,00	0,00
	0,00	0,00	0,00	0,00	0,00	0,00
	0,00	0,00	0,00	0,00	87.103,32	0,00
	0,00	149.522,78	104.922,45	218.124,98	366.439,99	618.848,94
	343.285,51	427.817,59	404.940,68	470.587,56	3.332.972,53	2.901.756,82
	2.611.732,31	10.607.882,78	6.420.871,07	5.388.444,53	11.346.384,26	18.520.537,13
Totale generale					<b>64.322.175,23</b>	



## ELENCO RESIDUI ATTIVI AL 31/12/2014

CAPITOLO	Descrizione capitolo					Totale capitolo
A N N I	<=1991	1992	1993	1994	1995	1996
	1997	1998	1999	2000	2001	2002
	2003	2004	2005	2006	2007	2008
	2009	2010	2011	2012	2013	2014
40406004400D	Fondi PSR Misura 226 per messa in sicurezza Torrente Tufara - U. 20901					<b>0,00</b>
	0,00	0,00	0,00	0,00	0,00	0,00
	0,00	0,00	0,00	0,00	0,00	0,00
	0,00	0,00	0,00	0,00	0,00	0,00
	0,00	0,00	0,00	0,00	0,00	0,00
404061004404	Fondi PON FERS per adeguamento asilo nido					<b>0,00</b>
	0,00	0,00	0,00	0,00	0,00	0,00
	0,00	0,00	0,00	0,00	0,00	0,00
	0,00	0,00	0,00	0,00	0,00	0,00
	0,00	0,00	0,00	0,00	0,00	0,00
404061004405	Fondi PON FERS x ristrutturazione asilo nido Paterno - U.20161					<b>90.000,00</b>
	0,00	0,00	0,00	0,00	0,00	0,00
	0,00	0,00	0,00	0,00	0,00	0,00
	0,00	0,00	0,00	0,00	0,00	0,00
	0,00	0,00	0,00	0,00	0,00	90.000,00
405062004499	Concessione fondi privati parcheggio multipiano					<b>0,00</b>
	0,00	0,00	0,00	0,00	0,00	0,00
	0,00	0,00	0,00	0,00	0,00	0,00
	0,00	0,00	0,00	0,00	0,00	0,00
	0,00	0,00	0,00	0,00	0,00	0,00
405062004500	Fondi IACP per riqualificazione quartieri c/o vie Buozzi e Regione Campania					<b>798.286,23</b>
	0,00	0,00	0,00	0,00	0,00	0,00
	0,00	0,00	0,00	0,00	0,00	0,00
	0,00	0,00	0,00	0,00	0,00	0,00
	0,00	0,00	0,00	798.286,23	0,00	0,00
405062004501	Fondi privati riqualificazione quartieri c/o via Buozzi e P.zza Regione Campania - U.20					<b>0,00</b>
	0,00	0,00	0,00	0,00	0,00	0,00
	0,00	0,00	0,00	0,00	0,00	0,00
	0,00	0,00	0,00	0,00	0,00	0,00
	0,00	0,00	0,00	0,00	0,00	0,00
405062004502	Trasferimento di immobili ex art. 19 c. 5ter L. 109/94					<b>0,00</b>
	0,00	0,00	0,00	0,00	0,00	0,00
	0,00	0,00	0,00	0,00	0,00	0,00
	0,00	0,00	0,00	0,00	0,00	0,00
	0,00	0,00	0,00	0,00	0,00	0,00
405062004503	Finanziamento Patto Territoriale per realizzazione infrastrutture P.I.P. (finanzia cap.2					<b>8.181,23</b>
	0,00	0,00	0,00	0,00	0,00	0,00
	0,00	0,00	0,00	0,00	0,00	8.181,23
	0,00	0,00	0,00	0,00	0,00	0,00
	0,00	0,00	0,00	0,00	0,00	0,00
405063004504	Risarcimento danni ambientali - U.20804					<b>16.000,00</b>
	0,00	0,00	0,00	0,00	0,00	0,00
	0,00	0,00	0,00	0,00	0,00	0,00
	0,00	0,00	0,00	0,00	0,00	0,00
	0,00	0,00	0,00	0,00	0,00	16.000,00
	0,00	0,00	0,00	0,00	87.103,32	0,00
	0,00	149.522,78	104.922,45	218.124,98	366.439,99	627.030,17
	343.285,51	427.817,59	404.940,68	470.587,56	3.332.972,53	2.901.756,82
	2.611.732,31	10.607.882,78	6.420.871,07	6.186.730,76	11.346.384,26	18.626.537,13
Totale generale					<b>65.234.642,69</b>	

## ELENCO RESIDUI ATTIVI AL 31/12/2014

CAPITOLO	Descrizione capitolo					Totale capitolo
A N N I	<=1991	1992	1993	1994	1995	1996
	1997	1998	1999	2000	2001	2002
	2003	2004	2005	2006	2007	2008
	2009	2010	2011	2012	2013	2014
405063004530	Oneri di urbanizzazione					<b>19.454,32</b>
	0,00	0,00	0,00	0,00	0,00	0,00
	0,00	0,00	0,00	0,00	0,00	0,00
	0,00	0,00	0,00	0,00	0,00	0,00
	0,00	0,00	0,00	0,00	0,00	19.454,32
405063004535	Proventi condono edilizio - legge 47/1985					<b>196,15</b>
	0,00	0,00	0,00	0,00	0,00	0,00
	0,00	0,00	0,00	0,00	0,00	0,00
	0,00	0,00	0,00	0,00	0,00	0,00
	0,00	0,00	0,00	0,00	0,00	196,15
405063004536	Rimborso spese per demolizione immobili abusivi - U. 20903/09					<b>79.352,12</b>
	0,00	0,00	0,00	0,00	0,00	0,00
	0,00	0,00	0,00	0,00	0,00	0,00
	0,00	0,00	0,00	0,00	74.352,12	0,00
	5.000,00	0,00	0,00	0,00	0,00	0,00
406040604537	Rimborso indennità di esproprio per opere pubbliche - U. 20154					<b>0,00</b>
	0,00	0,00	0,00	0,00	0,00	0,00
	0,00	0,00	0,00	0,00	0,00	0,00
	0,00	0,00	0,00	0,00	0,00	0,00
	0,00	0,00	0,00	0,00	0,00	0,00
406040604538	Recupero maggiori indennità di esproprio area PIP - U.20130					<b>0,00</b>
	0,00	0,00	0,00	0,00	0,00	0,00
	0,00	0,00	0,00	0,00	0,00	0,00
	0,00	0,00	0,00	0,00	0,00	0,00
	0,00	0,00	0,00	0,00	0,00	0,00
501066005100	Anticipazioni di cassa					<b>0,00</b>
	0,00	0,00	0,00	0,00	0,00	0,00
	0,00	0,00	0,00	0,00	0,00	0,00
	0,00	0,00	0,00	0,00	0,00	0,00
	0,00	0,00	0,00	0,00	0,00	0,00
503068005300	L. 51/78 - Finanziamento per riqualificazione urbana via Cadutii di Bruxelles - ( U.208					<b>0,00</b>
	0,00	0,00	0,00	0,00	0,00	0,00
	0,00	0,00	0,00	0,00	0,00	0,00
	0,00	0,00	0,00	0,00	0,00	0,00
	0,00	0,00	0,00	0,00	0,00	0,00
503068005301	L. 51/78 - Finanziamento per ristrutturazione rete fognaria Rione della Pace - U.2093					<b>0,00</b>
	0,00	0,00	0,00	0,00	0,00	0,00
	0,00	0,00	0,00	0,00	0,00	0,00
	0,00	0,00	0,00	0,00	0,00	0,00
	0,00	0,00	0,00	0,00	0,00	0,00
503068005302	L.51/78 - Finanziamento per allaccio fogne frazioni Corno d'Oro-Cioffi.S.Cecilia - U.20					<b>0,00</b>
	0,00	0,00	0,00	0,00	0,00	0,00
	0,00	0,00	0,00	0,00	0,00	0,00
	0,00	0,00	0,00	0,00	0,00	0,00
	0,00	0,00	0,00	0,00	0,00	0,00
	0,00	0,00	0,00	0,00	87.103,32	0,00
	0,00	149.522,78	104.922,45	218.124,98	366.439,99	627.030,17
	343.285,51	427.817,59	404.940,68	470.587,56	3.407.324,65	2.901.756,82
	2.616.732,31	10.607.882,78	6.420.871,07	6.186.730,76	11.346.384,26	18.646.187,60
Totale generale						<b>65.333.645,28</b>

## ELENCO RESIDUI ATTIVI AL 31/12/2014

CAPITOLO	Descrizione capitolo					Totale capitolo
A N N I	<=1991	1992	1993	1994	1995	1996
	1997	1998	1999	2000	2001	2002
	2003	2004	2005	2006	2007	2008
	2009	2010	2011	2012	2013	2014
503068005303	L.51/78 - Finanziamento per completamento rete fognaria S. Cecilia - U. 20934					<b>0,00</b>
	0,00	0,00	0,00	0,00	0,00	0,00
	0,00	0,00	0,00	0,00	0,00	0,00
	0,00	0,00	0,00	0,00	0,00	0,00
	0,00	0,00	0,00	0,00	0,00	0,00
503068005304	L. 51/78 - Finanziamento per costruzione pubblica illuminazione loc. Prato - U. 20878					<b>0,00</b>
	0,00	0,00	0,00	0,00	0,00	0,00
	0,00	0,00	0,00	0,00	0,00	0,00
	0,00	0,00	0,00	0,00	0,00	0,00
	0,00	0,00	0,00	0,00	0,00	0,00
503068005305	L. 51/78 - Finanziamento per costruzione pubblica illuminazione loc. Fiocche - U. 208					<b>0,00</b>
	0,00	0,00	0,00	0,00	0,00	0,00
	0,00	0,00	0,00	0,00	0,00	0,00
	0,00	0,00	0,00	0,00	0,00	0,00
	0,00	0,00	0,00	0,00	0,00	0,00
503068005306	L. 51/78 - Finanziamento per ampliamento impianto pubblica illuminazione loc. Melito					<b>0,00</b>
	0,00	0,00	0,00	0,00	0,00	0,00
	0,00	0,00	0,00	0,00	0,00	0,00
	0,00	0,00	0,00	0,00	0,00	0,00
	0,00	0,00	0,00	0,00	0,00	0,00
503068005307	Mutuo Cassa DD.PP. riqualificazione quartieri Buozzi e Regione Campania - U.2090					<b>0,00</b>
	0,00	0,00	0,00	0,00	0,00	0,00
	0,00	0,00	0,00	0,00	0,00	0,00
	0,00	0,00	0,00	0,00	0,00	0,00
	0,00	0,00	0,00	0,00	0,00	0,00
503068005308	L. 50/85 - Sostituzione infissi scuola V.Giudice - U. 20426					<b>0,00</b>
	0,00	0,00	0,00	0,00	0,00	0,00
	0,00	0,00	0,00	0,00	0,00	0,00
	0,00	0,00	0,00	0,00	0,00	0,00
	0,00	0,00	0,00	0,00	0,00	0,00
503068005309	Mutuo Cassa DD.PP. per urbanizzazione area PIP - U. 2090F					<b>131.161,20</b>
	0,00	0,00	0,00	0,00	0,00	0,00
	0,00	0,00	0,00	0,00	0,00	0,00
	0,00	0,00	0,00	0,00	0,00	0,00
	0,00	0,00	131.161,20	0,00	0,00	0,00
503068005310	Mutuo per acquisizione aree PIP da sentenze esecutive - U. 20125					<b>25.286,64</b>
	0,00	0,00	0,00	0,00	0,00	0,00
	0,00	0,00	0,00	0,00	0,00	0,00
	0,00	0,00	0,00	0,00	0,00	0,00
	0,00	0,00	25.286,64	0,00	0,00	0,00
503068005311	Devoluzione mutui Cassa DD.PP. per riqualificazione via Buozzi					<b>153.956,96</b>
	0,00	0,00	0,00	0,00	0,00	0,00
	0,00	0,00	0,00	0,00	0,00	0,00
	0,00	0,00	0,00	0,00	0,00	0,00
	0,00	0,00	0,00	0,00	153.956,96	0,00
	0,00	0,00	0,00	0,00	87.103,32	0,00
	0,00	149.522,78	104.922,45	218.124,98	366.439,99	627.030,17
	343.285,51	427.817,59	404.940,68	470.587,56	3.407.324,65	2.901.756,82
	2.616.732,31	10.607.882,78	6.577.318,91	6.186.730,76	11.500.341,22	18.646.187,60
Totale generale					<b>65.644.050,08</b>	

## ELENCO RESIDUI ATTIVI AL 31/12/2014

CAPITOLO	Descrizione capitolo					Totale capitolo
ANNI	<=1991	1992	1993	1994	1995	1996
	1997	1998	1999	2000	2001	2002
	2003	2004	2005	2006	2007	2008
	2009	2010	2011	2012	2013	2014
503068005312	Fondo rotazione art. 4 D.L. 174/2012 c. 5					<b>0,00</b>
	0,00	0,00	0,00	0,00	0,00	0,00
	0,00	0,00	0,00	0,00	0,00	0,00
	0,00	0,00	0,00	0,00	0,00	0,00
	0,00	0,00	0,00	0,00	0,00	0,00
503068005313	Mutuo Cassa DD.PP. D.L. 35/2013					<b>0,00</b>
	0,00	0,00	0,00	0,00	0,00	0,00
	0,00	0,00	0,00	0,00	0,00	0,00
	0,00	0,00	0,00	0,00	0,00	0,00
	0,00	0,00	0,00	0,00	0,00	0,00
503068005314	Mutuo Cassa DD.PP. per debiti fuori bilancio					<b>0,01</b>
	0,00	0,00	0,00	0,00	0,00	0,00
	0,00	0,00	0,00	0,00	0,00	0,00
	0,00	0,00	0,00	0,00	0,00	0,00
	0,00	0,00	0,00	0,00	0,00	0,01
503068005319	L. 51/78 - Finanziamento per manutenzione vie U. Nobile-Romano- traversa Romano					<b>8.934,91</b>
	0,00	0,00	0,00	0,00	0,00	0,00
	0,00	0,00	0,00	0,00	0,00	0,00
	0,00	0,00	0,00	0,00	0,00	8.934,91
	0,00	0,00	0,00	0,00	0,00	0,00
503068005320	Mutuo Cassa DD.PP. - C.S. posiz.424961400 per lavori di completamento liceo classi					<b>0,00</b>
	0,00	0,00	0,00	0,00	0,00	0,00
	0,00	0,00	0,00	0,00	0,00	0,00
	0,00	0,00	0,00	0,00	0,00	0,00
	0,00	0,00	0,00	0,00	0,00	0,00
503068005321	L. 51/78 - Fianziamento per costruzione rete fognaria Serracapilli - U.20951					<b>0,00</b>
	0,00	0,00	0,00	0,00	0,00	0,00
	0,00	0,00	0,00	0,00	0,00	0,00
	0,00	0,00	0,00	0,00	0,00	0,00
	0,00	0,00	0,00	0,00	0,00	0,00
503068005322	Mutuo Cassa DD.PP. 409566700 per aree attrezzate fascia costiera - U. 20138					<b>148.521,05</b>
	0,00	148.521,05	0,00	0,00	0,00	0,00
	0,00	0,00	0,00	0,00	0,00	0,00
	0,00	0,00	0,00	0,00	0,00	0,00
	0,00	0,00	0,00	0,00	0,00	0,00
503068005325	Devoluzione mutui Cassa DD.PP. per sistemazione p.zza Mustacchio (finanzia cap.20					<b>5.355,98</b>
	0,00	0,00	0,00	0,00	0,00	0,00
	0,00	0,00	0,00	0,00	0,00	5.355,98
	0,00	0,00	0,00	0,00	0,00	0,00
	0,00	0,00	0,00	0,00	0,00	0,00
503068005326	Mutuo Cassa DD.PP. per realizzazione monumento V. Giudice - U. 20151					<b>0,00</b>
	0,00	0,00	0,00	0,00	0,00	0,00
	0,00	0,00	0,00	0,00	0,00	0,00
	0,00	0,00	0,00	0,00	0,00	0,00
	0,00	0,00	0,00	0,00	0,00	0,00
	0,00	148.521,05	0,00	0,00	87.103,32	0,00
	0,00	149.522,78	104.922,45	218.124,98	366.439,99	632.386,15
	343.285,51	427.817,59	404.940,68	470.587,56	3.407.324,65	2.910.691,73
	2.616.732,31	10.607.882,78	6.577.318,91	6.186.730,76	11.500.341,22	18.646.187,61
Totale generale						<b>65.806.862,03</b>

## ELENCO RESIDUI ATTIVI AL 31/12/2014

CAPITOLO	Descrizione capitolo					Totale capitolo
A N N I	<=1991	1992	1993	1994	1995	1996
	1997	1998	1999	2000	2001	2002
	2003	2004	2005	2006	2007	2008
	2009	2010	2011	2012	2013	2014
503068005327	L. 51/78 - Finanziamento per manutenzione via Foscolo e via Scuola Eleatica (U.20					<b>0,00</b>
	0,00	0,00	0,00	0,00	0,00	0,00
	0,00	0,00	0,00	0,00	0,00	0,00
	0,00	0,00	0,00	0,00	0,00	0,00
	0,00	0,00	0,00	0,00	0,00	0,00
503068005329	L. 51/78 - Finanziamento per manutenzione ordinaria via Giovanni 23° (U.20856)					<b>9.719,43</b>
	0,00	0,00	0,00	0,00	0,00	0,00
	0,00	0,00	0,00	0,00	0,00	0,00
	0,00	0,00	0,00	0,00	0,00	9.719,43
	0,00	0,00	0,00	0,00	0,00	0,00
503068005330	Mutuo Cassa DD.PP. posiz.435595200 per rete fognante loc. Epitaffio - Pescara I (fin					<b>68.454,11</b>
	0,00	0,00	0,00	0,00	0,00	0,00
	0,00	0,00	68.454,11	0,00	0,00	0,00
	0,00	0,00	0,00	0,00	0,00	0,00
	0,00	0,00	0,00	0,00	0,00	0,00
503068005333	Mutuo Cassa DD.PP. posiz.435694300 per rete idrica località S.Donato / Melito (finan					<b>21.202,46</b>
	0,00	0,00	0,00	0,00	0,00	0,00
	0,00	0,00	21.202,46	0,00	0,00	0,00
	0,00	0,00	0,00	0,00	0,00	0,00
	0,00	0,00	0,00	0,00	0,00	0,00
503068005336	L.R. 50/85 - Mutuo per manutenzione straordinaria palestra scuola Virgilio - U. 20406					<b>0,00</b>
	0,00	0,00	0,00	0,00	0,00	0,00
	0,00	0,00	0,00	0,00	0,00	0,00
	0,00	0,00	0,00	0,00	0,00	0,00
	0,00	0,00	0,00	0,00	0,00	0,00
503068005337	L. 51/78 - Finanziamento per costruzione rete fognaria S. Cataldo / S. Andrea - U. 209					<b>0,00</b>
	0,00	0,00	0,00	0,00	0,00	0,00
	0,00	0,00	0,00	0,00	0,00	0,00
	0,00	0,00	0,00	0,00	0,00	0,00
	0,00	0,00	0,00	0,00	0,00	0,00
503068005338	Mutuo Cassa DD.PP. posiz.434996600 per recupero palazzo Varriale (finanzia cap.2					<b>204.537,09</b>
	0,00	0,00	0,00	0,00	0,00	0,00
	0,00	0,00	204.537,09	0,00	0,00	0,00
	0,00	0,00	0,00	0,00	0,00	0,00
	0,00	0,00	0,00	0,00	0,00	0,00
503068005339	L. 51/78 - Finanziamento per costruzione rete fognaria località Prato - U. 20937					<b>0,00</b>
	0,00	0,00	0,00	0,00	0,00	0,00
	0,00	0,00	0,00	0,00	0,00	0,00
	0,00	0,00	0,00	0,00	0,00	0,00
	0,00	0,00	0,00	0,00	0,00	0,00
503068005340	L. 51/78 - Finanziamento per manutenzione Lodato-Lenin-T.F.Silvano (U.20857)					<b>0,00</b>
	0,00	0,00	0,00	0,00	0,00	0,00
	0,00	0,00	0,00	0,00	0,00	0,00
	0,00	0,00	0,00	0,00	0,00	0,00
	0,00	0,00	0,00	0,00	0,00	0,00
	0,00	148.521,05	0,00	0,00	87.103,32	0,00
	0,00	149.522,78	399.116,11	218.124,98	366.439,99	632.386,15
	343.285,51	427.817,59	404.940,68	470.587,56	3.407.324,65	2.920.411,16
	2.616.732,31	10.607.882,78	6.577.318,91	6.186.730,76	11.500.341,22	18.646.187,61
Totale generale					<b>66.110.775,12</b>	

## ELENCO RESIDUI ATTIVI AL 31/12/2014

CAPITOLO	Descrizione capitolo					Totale capitolo
A N N I	<=1991	1992	1993	1994	1995	1996
	1997	1998	1999	2000	2001	2002
	2003	2004	2005	2006	2007	2008
	2009	2010	2011	2012	2013	2014
503068005341	L. 51/78 - Finanziamento per manutenzione vie Turati-De Gasperi-Matteotti-P.da Eboli					<b>0,00</b>
	0,00	0,00	0,00	0,00	0,00	0,00
	0,00	0,00	0,00	0,00	0,00	0,00
	0,00	0,00	0,00	0,00	0,00	0,00
	0,00	0,00	0,00	0,00	0,00	0,00
503068005344	Mutuo Cassa DD.PP. - C.S. posiz.410746200 per recupero ex convento S.Antonio (fi					<b>514.926,23</b>
	0,00	514.926,23	0,00	0,00	0,00	0,00
	0,00	0,00	0,00	0,00	0,00	0,00
	0,00	0,00	0,00	0,00	0,00	0,00
	0,00	0,00	0,00	0,00	0,00	0,00
503068005347	Mutuo per riqualificazione urbana SS.19 - U. 20907					<b>0,00</b>
	0,00	0,00	0,00	0,00	0,00	0,00
	0,00	0,00	0,00	0,00	0,00	0,00
	0,00	0,00	0,00	0,00	0,00	0,00
	0,00	0,00	0,00	0,00	0,00	0,00
503068005348	Mutuo Cassa DD.PP. messa in sicurezza scuole per prevenzione incendi - U. 20407					<b>0,00</b>
	0,00	0,00	0,00	0,00	0,00	0,00
	0,00	0,00	0,00	0,00	0,00	0,00
	0,00	0,00	0,00	0,00	0,00	0,00
	0,00	0,00	0,00	0,00	0,00	0,00
503068005355	Mutuo Cassa DD.PP. posiz.434989700 per costruzione chiesa Cimitero (finanzia cap.					<b>48.757,73</b>
	0,00	0,00	0,00	0,00	0,00	0,00
	0,00	0,00	48.757,73	0,00	0,00	0,00
	0,00	0,00	0,00	0,00	0,00	0,00
	0,00	0,00	0,00	0,00	0,00	0,00
503068005356	L. 51/78 - Finanziamento per manutenzione vie Pio 12°Padre Ludovico da Casoria - .					<b>0,00</b>
	0,00	0,00	0,00	0,00	0,00	0,00
	0,00	0,00	0,00	0,00	0,00	0,00
	0,00	0,00	0,00	0,00	0,00	0,00
	0,00	0,00	0,00	0,00	0,00	0,00
503068005359	L. 51/78 - Finanziamento per manutenzione ordinaria vie Apollo 11-Italia-USA (U.20					<b>14.636,06</b>
	0,00	0,00	0,00	0,00	0,00	0,00
	0,00	0,00	0,00	0,00	0,00	0,00
	0,00	0,00	0,00	0,00	0,00	14.636,06
	0,00	0,00	0,00	0,00	0,00	0,00
503068005361	L. 51/78 - Finanziamento per manutenzione via Po e parcheggio Serracapilli (U.2085					<b>0,00</b>
	0,00	0,00	0,00	0,00	0,00	0,00
	0,00	0,00	0,00	0,00	0,00	0,00
	0,00	0,00	0,00	0,00	0,00	0,00
	0,00	0,00	0,00	0,00	0,00	0,00
503068005362	L. 51/78 - Finanziamento per manutenzione ordinaria via Pezzullo e rione Cicalese (					<b>0,00</b>
	0,00	0,00	0,00	0,00	0,00	0,00
	0,00	0,00	0,00	0,00	0,00	0,00
	0,00	0,00	0,00	0,00	0,00	0,00
	0,00	0,00	0,00	0,00	0,00	0,00
	0,00	663.447,28	0,00	0,00	87.103,32	0,00
	0,00	149.522,78	447.873,84	218.124,98	366.439,99	632.386,15
	343.285,51	427.817,59	404.940,68	470.587,56	3.407.324,65	2.935.047,22
	2.616.732,31	10.607.882,78	6.577.318,91	6.186.730,76	11.500.341,22	18.646.187,61
Totale generale					<b>66.689.095,14</b>	

## ELENCO RESIDUI ATTIVI AL 31/12/2014

CAPITOLO	Descrizione capitolo					Totale capitolo
A N N I	<=1991	1992	1993	1994	1995	1996
	1997	1998	1999	2000	2001	2002
	2003	2004	2005	2006	2007	2008
	2009	2010	2011	2012	2013	2014
503068005363	L. 51/78 - Finanziamento per manutenzione via 24 Maggio (U.20863)					<b>23.453,21</b>
	0,00	0,00	0,00	0,00	0,00	0,00
	0,00	0,00	0,00	0,00	0,00	0,00
	0,00	0,00	0,00	0,00	0,00	23.453,21
	0,00	0,00	0,00	0,00	0,00	0,00
503068005370	L. 51/78 - Finanziamento per allaccio fogne via Cupe Inferiore e via S. Giovanni - U.2					<b>0,00</b>
	0,00	0,00	0,00	0,00	0,00	0,00
	0,00	0,00	0,00	0,00	0,00	0,00
	0,00	0,00	0,00	0,00	0,00	0,00
	0,00	0,00	0,00	0,00	0,00	0,00
503068005371	L. 51/78 - Finanziamento per rete fognaria via Veneto - SS.19 lungo il Tufara - U.2094					<b>0,00</b>
	0,00	0,00	0,00	0,00	0,00	0,00
	0,00	0,00	0,00	0,00	0,00	0,00
	0,00	0,00	0,00	0,00	0,00	0,00
	0,00	0,00	0,00	0,00	0,00	0,00
503068005378	Legge 50/85 - manutenzione straordinaria scuola elementare Cioffi - (u.20410)					<b>22.421,25</b>
	0,00	0,00	0,00	0,00	0,00	0,00
	0,00	0,00	0,00	0,00	0,00	0,00
	0,00	0,00	0,00	0,00	0,00	22.421,25
	0,00	0,00	0,00	0,00	0,00	0,00
503068005379	Mutuo Cassa DD.PP. per adeguamento asse viario via Sturzo/Serracapilli-U. 20839					<b>1.100,12</b>
	0,00	0,00	0,00	0,00	0,00	0,00
	0,00	0,00	0,00	0,00	0,00	0,00
	0,00	0,00	0,00	0,00	0,00	0,00
	1.100,12	0,00	0,00	0,00	0,00	0,00
503068005381	L. 51/78 - Finanziamento per manutenzione vie Europa e Unione Sovietica - U. 20833					<b>0,00</b>
	0,00	0,00	0,00	0,00	0,00	0,00
	0,00	0,00	0,00	0,00	0,00	0,00
	0,00	0,00	0,00	0,00	0,00	0,00
	0,00	0,00	0,00	0,00	0,00	0,00
503068005450	Devoluzione mutui Cassa DD.PP. per semaforizzazione SS.18 (finanzia cap.20866 U					<b>32.672,01</b>
	0,00	0,00	0,00	0,00	0,00	0,00
	0,00	32.672,01	0,00	0,00	0,00	0,00
	0,00	0,00	0,00	0,00	0,00	0,00
	0,00	0,00	0,00	0,00	0,00	0,00
503068005462	Mutuo Cassa DD.PP. (rr.aa.:posiz.433783400) per delocalizzazione tendostruttura ci					<b>0,00</b>
	0,00	0,00	0,00	0,00	0,00	0,00
	0,00	0,00	0,00	0,00	0,00	0,00
	0,00	0,00	0,00	0,00	0,00	0,00
	0,00	0,00	0,00	0,00	0,00	0,00
503068005465	L. 51/78 - Finanziamento per sistemazione P.le Lombardi Rione Pescara cap. U. 209					<b>5.264,61</b>
	0,00	0,00	0,00	0,00	0,00	0,00
	0,00	0,00	0,00	0,00	0,00	0,00
	0,00	0,00	0,00	0,00	0,00	5.264,61
	0,00	0,00	0,00	0,00	0,00	0,00
	0,00	663.447,28	0,00	0,00	87.103,32	0,00
	0,00	182.194,79	447.873,84	218.124,98	366.439,99	632.386,15
	343.285,51	427.817,59	404.940,68	470.587,56	3.407.324,65	2.986.186,29
	2.617.832,43	10.607.882,78	6.577.318,91	6.186.730,76	11.500.341,22	18.646.187,61
Totale generale					<b>66.774.006,34</b>	

## ELENCO RESIDUI ATTIVI AL 31/12/2014

CAPITOLO	Descrizione capitolo					Totale capitolo
ANNI	<=1991	1992	1993	1994	1995	1996
	1997	1998	1999	2000	2001	2002
	2003	2004	2005	2006	2007	2008
	2009	2010	2011	2012	2013	2014
503068005466	Mutuo Cassa DD.PP. Fondo per le demolizioni delle opere abusive fondo di rotazione					<b>0,00</b>
	0,00	0,00	0,00	0,00	0,00	0,00
	0,00	0,00	0,00	0,00	0,00	0,00
	0,00	0,00	0,00	0,00	0,00	0,00
	0,00	0,00	0,00	0,00	0,00	0,00
50306805464D	Ristrutturazione rete fognaria alloggi L. 219/81 - U. 20971					<b>0,00</b>
	0,00	0,00	0,00	0,00	0,00	0,00
	0,00	0,00	0,00	0,00	0,00	0,00
	0,00	0,00	0,00	0,00	0,00	0,00
	0,00	0,00	0,00	0,00	0,00	0,00
601000000610	Ritenute C.P.D.E.L. - G.E.S.C.A.L.					<b>368,38</b>
	0,00	0,00	0,00	0,00	0,00	0,00
	0,00	0,00	0,00	0,00	0,00	0,00
	0,00	0,00	0,00	0,00	0,00	0,00
	0,00	0,00	0,00	0,00	0,00	368,38
601000000611	Ritenute I.N.A.D.E.L.					<b>0,00</b>
	0,00	0,00	0,00	0,00	0,00	0,00
	0,00	0,00	0,00	0,00	0,00	0,00
	0,00	0,00	0,00	0,00	0,00	0,00
	0,00	0,00	0,00	0,00	0,00	0,00
602000000620	Ritenute erariali					<b>100,00</b>
	0,00	0,00	0,00	0,00	0,00	0,00
	0,00	0,00	0,00	0,00	0,00	0,00
	0,00	0,00	0,00	0,00	0,00	0,00
	0,00	0,00	0,00	0,00	0,00	100,00
603000000630	Quote sindacali					<b>0,00</b>
	0,00	0,00	0,00	0,00	0,00	0,00
	0,00	0,00	0,00	0,00	0,00	0,00
	0,00	0,00	0,00	0,00	0,00	0,00
	0,00	0,00	0,00	0,00	0,00	0,00
603000000631	Cessioni stipendi					<b>0,00</b>
	0,00	0,00	0,00	0,00	0,00	0,00
	0,00	0,00	0,00	0,00	0,00	0,00
	0,00	0,00	0,00	0,00	0,00	0,00
	0,00	0,00	0,00	0,00	0,00	0,00
603000000632	Ritenute per premi di riscatto					<b>0,00</b>
	0,00	0,00	0,00	0,00	0,00	0,00
	0,00	0,00	0,00	0,00	0,00	0,00
	0,00	0,00	0,00	0,00	0,00	0,00
	0,00	0,00	0,00	0,00	0,00	0,00
604000000640	Depositi cauzionali					<b>0,00</b>
	0,00	0,00	0,00	0,00	0,00	0,00
	0,00	0,00	0,00	0,00	0,00	0,00
	0,00	0,00	0,00	0,00	0,00	0,00
	0,00	0,00	0,00	0,00	0,00	0,00
	0,00	663.447,28	0,00	0,00	87.103,32	0,00
	0,00	182.194,79	447.873,84	218.124,98	366.439,99	632.386,15
	343.285,51	427.817,59	404.940,68	470.587,56	3.407.324,65	2.986.186,29
	2.617.832,43	10.607.882,78	6.577.318,91	6.186.730,76	11.500.341,22	18.646.655,99
Totale generale						<b>66.774.474,72</b>



## ELENCO RESIDUI ATTIVI AL 31/12/2014

CAPITOLO	Descrizione capitolo					Totale capitolo
A N N I	<=1991	1992	1993	1994	1995	1996
	1997	1998	1999	2000	2001	2002
	2003	2004	2005	2006	2007	2008
	2009	2010	2011	2012	2013	2014
60400000640a	Depositi concessioni aree PIP					<b>0,00</b>
	0,00	0,00	0,00	0,00	0,00	0,00
	0,00	0,00	0,00	0,00	0,00	0,00
	0,00	0,00	0,00	0,00	0,00	0,00
	0,00	0,00	0,00	0,00	0,00	0,00
60500000647	Fondi legge 32/92 - riparto 2007 / U. 447					<b>0,00</b>
	0,00	0,00	0,00	0,00	0,00	0,00
	0,00	0,00	0,00	0,00	0,00	0,00
	0,00	0,00	0,00	0,00	0,00	0,00
	0,00	0,00	0,00	0,00	0,00	0,00
60500000648	Fondi Legge 32/92 - edilizia privata					<b>692.000,00</b>
	0,00	0,00	0,00	0,00	0,00	0,00
	0,00	0,00	0,00	0,00	0,00	0,00
	0,00	692.000,00	0,00	0,00	0,00	0,00
	0,00	0,00	0,00	0,00	0,00	0,00
60500000649	Fondi C.I.P.E. - Legge 32/92					<b>975.094,65</b>
	0,00	0,00	0,00	0,00	0,00	0,00
	0,00	0,00	0,00	0,00	0,00	975.094,65
	0,00	0,00	0,00	0,00	0,00	0,00
	0,00	0,00	0,00	0,00	0,00	0,00
60500000650	Servizi per conto terzi					<b>557.184,57</b>
	0,00	0,00	0,00	0,00	0,00	0,00
	0,00	0,00	6.670,39	11.114,39	0,00	0,00
	0,00	0,00	30.360,00	0,00	15.437,45	1.966,24
	474,00	162.786,65	148.200,00	10.123,31	104.953,47	65.098,67
60500000652	Fondi C.I.P.E. / Edilizia privata - L.219/1981 (comprese spese di gestione)					<b>0,00</b>
	0,00	0,00	0,00	0,00	0,00	0,00
	0,00	0,00	0,00	0,00	0,00	0,00
	0,00	0,00	0,00	0,00	0,00	0,00
	0,00	0,00	0,00	0,00	0,00	0,00
60500000653	Contributo Tesoreria Comunale per celebrazione Vincenzo Giudice					<b>0,00</b>
	0,00	0,00	0,00	0,00	0,00	0,00
	0,00	0,00	0,00	0,00	0,00	0,00
	0,00	0,00	0,00	0,00	0,00	0,00
	0,00	0,00	0,00	0,00	0,00	0,00
60500000654	Reddito cittadinanza.					<b>0,00</b>
	0,00	0,00	0,00	0,00	0,00	0,00
	0,00	0,00	0,00	0,00	0,00	0,00
	0,00	0,00	0,00	0,00	0,00	0,00
	0,00	0,00	0,00	0,00	0,00	0,00
60500000655	Concorso spesa per il funzionamento 1^ Commissione elettorale mandamentale					<b>118.005,20</b>
	0,00	0,00	0,00	0,00	0,00	0,00
	0,00	0,00	0,00	0,00	0,00	0,00
	1.120,70	2.036,02	7.752,39	13.797,71	25.433,11	11.583,52
	9.488,38	13.018,19	11.196,00	3.323,18	9.256,00	10.000,00
	0,00	663.447,28	0,00	0,00	87.103,32	0,00
	0,00	182.194,79	454.544,23	229.239,37	366.439,99	1.607.480,80
	344.406,21	1.121.853,61	443.053,07	484.385,27	3.448.195,21	2.999.736,05
	2.627.794,81	10.783.687,62	6.736.714,91	6.200.177,25	11.614.550,69	18.721.754,66
Totale generale						<b>69.116.759,14</b>

## ELENCO RESIDUI ATTIVI AL 31/12/2014

CAPITOLO	Descrizione capitolo					Totale capitolo
A N N I	<=1991	1992	1993	1994	1995	1996
	1997	1998	1999	2000	2001	2002
	2003	2004	2005	2006	2007	2008
	2009	2010	2011	2012	2013	2014
605000000656	Concorso spesa per funzionamento 2^ sottocommissione elettorale (U. - 00456)					<b>138.574,15</b>
	0,00	0,00	0,00	0,00	0,00	0,00
	0,00	0,00	0,00	0,00	0,00	0,00
	0,00	0,00	0,00	0,00	28.905,93	10.634,00
	17.999,26	17.780,00	17.914,06	7.340,90	19.000,00	19.000,00
605000000657	Concorso spesa per funzionamento 3^ sottocommissione elettorale (U. - 00457)					<b>85.809,52</b>
	0,00	0,00	0,00	0,00	0,00	0,00
	0,00	0,00	0,00	0,00	0,00	0,00
	0,00	0,00	0,00	2.414,38	5.381,59	1.252,62
	4.123,06	14.159,27	10.303,10	10.955,50	18.220,00	19.000,00
605000000658	Concorso spesa per funzionamento 4^ sottocommissione elettorale (U. 00458)					<b>58.263,54</b>
	0,00	0,00	0,00	0,00	0,00	0,00
	0,00	0,00	0,00	0,00	0,00	0,00
	0,00	0,00	0,00	0,00	0,00	0,00
	0,00	0,00	10.621,89	9.641,65	19.000,00	19.000,00
605000000659	Elezioni europee 2014					<b>28.249,85</b>
	0,00	0,00	0,00	0,00	0,00	0,00
	0,00	0,00	0,00	0,00	0,00	0,00
	0,00	0,00	0,00	0,00	0,00	0,00
	0,00	0,00	0,00	0,00	0,00	28.249,85
605000000661	Rimborso Asl SA 2 oneri per derattizzazione, disinfestazione e disinfezione territorio.					<b>219.760,89</b>
	0,00	0,00	0,00	0,00	0,00	0,00
	0,00	0,00	0,00	0,00	0,00	0,00
	0,00	0,00	0,00	51.000,00	55.100,44	53.700,00
	59.960,45	0,00	0,00	0,00	0,00	0,00
605000000663	Rimborso dal Ministero Difesa per anticipazioni obiettori di coscienza					<b>95.846,70</b>
	0,00	0,00	0,00	0,00	0,00	0,00
	0,00	0,00	0,00	21.039,32	24.186,25	4.367,18
	7.452,90	30.000,00	8.801,05	0,00	0,00	0,00
	0,00	0,00	0,00	0,00	0,00	0,00
605000000665	Contributo regionale per sviluppo commerciale.					<b>0,00</b>
	0,00	0,00	0,00	0,00	0,00	0,00
	0,00	0,00	0,00	0,00	0,00	0,00
	0,00	0,00	0,00	0,00	0,00	0,00
	0,00	0,00	0,00	0,00	0,00	0,00
605000000666	Contributo regionale per posa di un albero per ogni neonato.					<b>0,00</b>
	0,00	0,00	0,00	0,00	0,00	0,00
	0,00	0,00	0,00	0,00	0,00	0,00
	0,00	0,00	0,00	0,00	0,00	0,00
	0,00	0,00	0,00	0,00	0,00	0,00
605000000667	Progetto Sicurezza Urbana					<b>0,00</b>
	0,00	0,00	0,00	0,00	0,00	0,00
	0,00	0,00	0,00	0,00	0,00	0,00
	0,00	0,00	0,00	0,00	0,00	0,00
	0,00	0,00	0,00	0,00	0,00	0,00
	0,00	663.447,28	0,00	0,00	87.103,32	0,00
	0,00	182.194,79	454.544,23	250.278,69	390.626,24	1.611.847,98
	351.859,11	1.151.853,61	451.854,12	537.799,65	3.537.583,17	3.065.322,67
	2.709.877,58	10.815.626,89	6.775.553,96	6.228.115,30	11.670.770,69	18.807.004,51
Totale generale					<b>69.743.263,79</b>	

## ELENCO RESIDUI ATTIVI AL 31/12/2014

CAPITOLO	Descrizione capitolo					Totale capitolo
A N N I	<=1991	1992	1993	1994	1995	1996
	1997	1998	1999	2000	2001	2002
	2003	2004	2005	2006	2007	2008
	2009	2010	2011	2012	2013	2014
605000000669	Quota Tarsu per compenso concessionario E.Tr.					<b>0,00</b>
	0,00	0,00	0,00	0,00	0,00	0,00
	0,00	0,00	0,00	0,00	0,00	0,00
	0,00	0,00	0,00	0,00	0,00	0,00
	0,00	0,00	0,00	0,00	0,00	0,00
605000000671	Quota ICI per compenso IFOTIRRENIA.					<b>0,00</b>
	0,00	0,00	0,00	0,00	0,00	0,00
	0,00	0,00	0,00	0,00	0,00	0,00
	0,00	0,00	0,00	0,00	0,00	0,00
	0,00	0,00	0,00	0,00	0,00	0,00
605000000675	Contributo provinciale per corso imprenditori e aspiranti imprenditori					<b>0,00</b>
	0,00	0,00	0,00	0,00	0,00	0,00
	0,00	0,00	0,00	0,00	0,00	0,00
	0,00	0,00	0,00	0,00	0,00	0,00
	0,00	0,00	0,00	0,00	0,00	0,00
605000000677	Recupero crediti Tributi					<b>0,00</b>
	0,00	0,00	0,00	0,00	0,00	0,00
	0,00	0,00	0,00	0,00	0,00	0,00
	0,00	0,00	0,00	0,00	0,00	0,00
	0,00	0,00	0,00	0,00	0,00	0,00
605000000678	Recupero crediti Polizia Municipale.					<b>0,00</b>
	0,00	0,00	0,00	0,00	0,00	0,00
	0,00	0,00	0,00	0,00	0,00	0,00
	0,00	0,00	0,00	0,00	0,00	0,00
	0,00	0,00	0,00	0,00	0,00	0,00
605000000683	Rimborso per elezioni politiche Febbraio 2013					<b>226.286,50</b>
	0,00	0,00	0,00	0,00	0,00	0,00
	0,00	0,00	0,00	0,00	0,00	0,00
	0,00	0,00	0,00	0,00	0,00	0,00
	0,00	134.301,50	17.987,91	0,00	73.997,09	0,00
605000000684	Referendum popolari del 12 e 13 Giugno 2011					<b>0,00</b>
	0,00	0,00	0,00	0,00	0,00	0,00
	0,00	0,00	0,00	0,00	0,00	0,00
	0,00	0,00	0,00	0,00	0,00	0,00
	0,00	0,00	0,00	0,00	0,00	0,00
605000000685	Rimborso per Elezioni Politiche del 13 e 14 Aprile 2008.					<b>55.549,10</b>
	0,00	0,00	0,00	0,00	0,00	0,00
	0,00	0,00	0,00	0,00	0,00	0,00
	0,00	0,00	0,00	0,00	0,00	55.549,10
	0,00	0,00	0,00	0,00	0,00	0,00
60500000650A	Ritenute INPS convenzionati Piano di Zona e co.co.co.					<b>123,96</b>
	0,00	0,00	0,00	0,00	0,00	0,00
	0,00	0,00	0,00	0,00	0,00	0,00
	0,00	0,00	0,00	0,00	0,00	0,00
	0,00	0,00	0,00	0,00	0,00	123,96
	0,00	663.447,28	0,00	0,00	87.103,32	0,00
	0,00	182.194,79	454.544,23	250.278,69	390.626,24	1.611.847,98
	351.859,11	1.151.853,61	451.854,12	537.799,65	3.537.583,17	3.120.871,77
	2.709.877,58	10.949.928,39	6.793.541,87	6.228.115,30	11.744.767,78	18.807.128,47
Totale generale					<b>70.025.223,35</b>	

## ELENCO RESIDUI ATTIVI AL 31/12/2014

CAPITOLO	Descrizione capitolo					Totale capitolo
A N N I	<=1991	1992	1993	1994	1995	1996
	1997	1998	1999	2000	2001	2002
	2003	2004	2005	2006	2007	2008
	2009	2010	2011	2012	2013	2014
60500000650B	Ritenute IRAP					<b>0,00</b>
	0,00	0,00	0,00	0,00	0,00	0,00
	0,00	0,00	0,00	0,00	0,00	0,00
	0,00	0,00	0,00	0,00	0,00	0,00
	0,00	0,00	0,00	0,00	0,00	0,00
60500000650C	Ritenute assicurative INAIL					<b>1.234,02</b>
	0,00	0,00	0,00	0,00	0,00	0,00
	0,00	0,00	0,00	0,00	0,00	0,00
	0,00	0,00	0,00	0,00	0,00	0,00
	0,00	0,00	0,00	0,00	193,24	1.040,78
60500000650D	Ritenute per pignoramenti					<b>579,47</b>
	0,00	0,00	0,00	0,00	0,00	0,00
	0,00	0,00	0,00	0,00	0,00	0,00
	0,00	0,00	0,00	0,00	0,00	0,00
	0,00	0,00	0,00	0,00	0,00	579,47
60500000650E	Ritenute per telefonia mobile - TIM					<b>0,00</b>
	0,00	0,00	0,00	0,00	0,00	0,00
	0,00	0,00	0,00	0,00	0,00	0,00
	0,00	0,00	0,00	0,00	0,00	0,00
	0,00	0,00	0,00	0,00	0,00	0,00
606000000690	Recupero anticipazioni servizio Economato					<b>12.000,00</b>
	0,00	0,00	0,00	0,00	0,00	0,00
	0,00	0,00	0,00	0,00	0,00	0,00
	0,00	0,00	0,00	0,00	0,00	0,00
	0,00	0,00	0,00	0,00	0,00	12.000,00
607000000700	Rimborso per Piani di Zona - legge 328/2000					<b>8.582.988,91</b>
	0,00	0,00	0,00	0,00	0,00	0,00
	0,00	0,00	0,00	0,00	0,00	0,00
	163.155,97	1.994,72	708.140,61	32.784,87	56.573,40	244.164,50
	0,00	423.925,38	2.208.365,72	2.771.379,60	1.972.504,14	0,00
607000000701	Altre attività del Piano di Zona					<b>14.930,00</b>
	0,00	0,00	0,00	0,00	0,00	0,00
	0,00	0,00	0,00	0,00	0,00	0,00
	0,00	0,00	0,00	0,00	0,00	0,00
	0,00	0,00	0,00	14.930,00	0,00	0,00
607000000800	F.do nazionale politiche della famiglia L. 296/2006 famiglia con 4 o più figli.					<b>0,00</b>
	0,00	0,00	0,00	0,00	0,00	0,00
	0,00	0,00	0,00	0,00	0,00	0,00
	0,00	0,00	0,00	0,00	0,00	0,00
	0,00	0,00	0,00	0,00	0,00	0,00
607000000801	F.do nazionale politiche famiglia L.296/2006.Progetti consultori familiari.					<b>0,44</b>
	0,00	0,00	0,00	0,00	0,00	0,00
	0,00	0,00	0,00	0,00	0,00	0,00
	0,00	0,00	0,00	0,00	0,00	0,00
	0,00	0,44	0,00	0,00	0,00	0,00
	0,00	663.447,28	0,00	0,00	87.103,32	0,00
	0,00	182.194,79	454.544,23	250.278,69	390.626,24	1.611.847,98
	515.015,08	1.153.848,33	1.159.994,73	570.584,52	3.594.156,57	3.365.036,27
	2.709.877,58	11.373.854,21	9.001.907,59	9.014.424,90	13.717.465,16	18.820.748,72
Totale generale						<b>78.636.956,19</b>

## ELENCO RESIDUI ATTIVI AL 31/12/2014

CAPITOLO	Descrizione capitolo					Totale capitolo
A N N I	<=1991	1992	1993	1994	1995	1996
	1997	1998	1999	2000	2001	2002
	2003	2004	2005	2006	2007	2008
	2009	2010	2011	2012	2013	2014
60700000802	Progetto SINA					<b>0,00</b>
	0,00	0,00	0,00	0,00	0,00	0,00
	0,00	0,00	0,00	0,00	0,00	0,00
	0,00	0,00	0,00	0,00	0,00	0,00
	0,00	0,00	0,00	0,00	0,00	0,00
60700000803	Progetto Orti Sociali					<b>20.703,87</b>
	0,00	0,00	0,00	0,00	0,00	0,00
	0,00	0,00	0,00	0,00	0,00	0,00
	0,00	0,00	0,00	0,00	0,00	0,00
	0,00	0,00	0,00	20.703,87	0,00	0,00
60700000804	F.N.A. 2011 - Programma regionale sperimentale					<b>0,00</b>
	0,00	0,00	0,00	0,00	0,00	0,00
	0,00	0,00	0,00	0,00	0,00	0,00
	0,00	0,00	0,00	0,00	0,00	0,00
	0,00	0,00	0,00	0,00	0,00	0,00

0,00	663.447,28	0,00	0,00	87.103,32	0,00
0,00	182.194,79	454.544,23	250.278,69	390.626,24	1.611.847,98
515.015,08	1.153.848,33	1.159.994,73	570.584,52	3.594.156,57	3.365.036,27
2.709.877,58	11.373.854,21	9.001.907,59	9.035.128,77	13.717.465,16	18.820.748,72
Totale generale					<b>78.657.660,06</b>



**COMUNE DI EBOLI**

Provincia di Salerno

**ELENCO RESIDUI PASSIVI  
AL 31/12/2014**

## TITOLI: ELENCO RESIDUI PASSIVI AL 31/12/2014

Codice	Descrizione					Totale
<=1991	1992	1993	1994	1995	1996	
1997	1998	1999	2000	2001	2002	
2003	2004	2005	2006	2007	2008	
2009	2010	2011	2012	2013	2014	
<b>Titolo 1</b>	<b>Spese correnti</b>					<b>15.618.466,62</b>
0,00	0,00	0,00	0,00	0,00	0,00	0,00
0,00	0,00	23.825,83	0,00	0,00	0,00	66.305,61
51.135,36	898.868,33	1.358.197,02	12.216,00	174.596,44		236.503,03
220.279,65	189.877,27	523.769,84	626.489,12	965.721,51		10.270.681,61
<b>Titolo 2</b>	<b>Spese in conto capitale</b>					<b>31.135.972,88</b>
0,00	506.511,21	0,00	0,00	41.756,61		0,00
0,00	372.917,00	204.537,09	0,00	6.655,98		0,00
0,00	479,86	0,00	16.241,21	106.171,78		329.788,00
69.167,10	4.574.014,87	3.119.031,63	3.075.802,37	9.838.372,18		8.874.525,99
<b>Titolo 3</b>	<b>Spese per rimborso di prestiti</b>					<b>0,00</b>
0,00	0,00	0,00	0,00	0,00		0,00
0,00	0,00	0,00	0,00	0,00		0,00
0,00	0,00	0,00	0,00	0,00		0,00
0,00	0,00	0,00	0,00	0,00		0,00
<b>Titolo 4</b>	<b>Spese per servizi per conto di terzi</b>					<b>10.585.028,86</b>
0,00	0,00	0,00	0,00	0,00		0,00
0,00	0,00	0,00	0,00	0,00		1.346.982,49
0,00	718.483,58	0,00	122.209,96	602.657,14		762.084,43
873.091,52	182.671,58	1.054.713,56	1.960.531,93	2.507.384,83		454.217,84

0,00	506.511,21	0,00	0,00	41.756,61		0,00
0,00	372.917,00	228.362,92	0,00	6.655,98		1.413.288,10
51.135,36	1.617.831,77	1.358.197,02	150.667,17	883.425,36		1.328.375,46
1.162.538,27	4.946.563,72	4.697.515,03	5.662.823,42	13.311.478,52		19.599.425,44

57.339.468,36

ELENCO RESIDUI PASSIVI AL 31/12/2014

CAPITOLO	Descrizione capitolo					Totale capitolo
A N N I	<=1991	1992	1993	1994	1995	1996
	1997	1998	1999	2000	2001	2002
	2003	2004	2005	2006	2007	2008
	2009	2010	2011	2012	2013	2014
000100100001	Disavanzo anno 2012					<b>0,00</b>
	0,00	0,00	0,00	0,00	0,00	0,00
	0,00	0,00	0,00	0,00	0,00	0,00
	0,00	0,00	0,00	0,00	0,00	0,00
	0,00	0,00	0,00	0,00	0,00	0,00
101010201120	Spese per acquisto beni di rappresentanza e varie.					<b>0,00</b>
	0,00	0,00	0,00	0,00	0,00	0,00
	0,00	0,00	0,00	0,00	0,00	0,00
	0,00	0,00	0,00	0,00	0,00	0,00
	0,00	0,00	0,00	0,00	0,00	0,00
101010201121	Postazioni informatiche per Organi Istituzionali					<b>750,00</b>
	0,00	0,00	0,00	0,00	0,00	0,00
	0,00	0,00	0,00	0,00	0,00	0,00
	0,00	0,00	0,00	0,00	0,00	0,00
	0,00	0,00	500,00	250,00	0,00	0,00
101010201122	Spese per acquisto beni e servizi per il Difensore Civico.					<b>0,00</b>
	0,00	0,00	0,00	0,00	0,00	0,00
	0,00	0,00	0,00	0,00	0,00	0,00
	0,00	0,00	0,00	0,00	0,00	0,00
	0,00	0,00	0,00	0,00	0,00	0,00
101010201123	Spese per controllo interno					<b>1.500,00</b>
	0,00	0,00	0,00	0,00	0,00	0,00
	0,00	0,00	0,00	0,00	0,00	0,00
	0,00	0,00	0,00	0,00	0,00	0,00
	0,00	0,00	0,00	0,00	1.500,00	0,00
101010201124	Spese per anticorruzione					<b>1.000,00</b>
	0,00	0,00	0,00	0,00	0,00	0,00
	0,00	0,00	0,00	0,00	0,00	0,00
	0,00	0,00	0,00	0,00	0,00	0,00
	0,00	0,00	0,00	0,00	1.000,00	0,00
10101021120e	Spese economali per organi istituzionali					<b>3.774,63</b>
	0,00	0,00	0,00	0,00	0,00	0,00
	0,00	0,00	0,00	0,00	0,00	0,00
	0,00	0,00	0,00	0,00	0,00	0,00
	0,00	0,00	843,15	0,00	431,48	2.500,00
101010301130	Indennità di carica al sindaco ed agli assessori comunali					<b>38.458,84</b>
	0,00	0,00	0,00	0,00	0,00	0,00
	0,00	0,00	0,00	0,00	0,00	0,00
	0,00	0,00	0,00	0,00	0,00	0,00
	0,00	0,00	0,00	0,00	0,00	38.458,84
101010301131	Indennità di presenza per le adunanze del Consiglio Comunale					<b>3.776,30</b>
	0,00	0,00	0,00	0,00	0,00	0,00
	0,00	0,00	0,00	0,00	0,00	0,00
	0,00	0,00	0,00	0,00	0,00	0,00
	0,00	0,00	0,00	0,00	0,00	3.776,30
	0,00	0,00	0,00	0,00	0,00	0,00
	0,00	0,00	0,00	0,00	0,00	0,00
	0,00	0,00	0,00	0,00	0,00	0,00
	0,00	0,00	1.343,15	250,00	2.931,48	44.735,14
					<b>Totale generale</b>	<b>49.259,77</b>



## ELENCO RESIDUI PASSIVI AL 31/12/2014

CAPITOLO	Descrizione capitolo					Totale capitolo
A N N I	<=1991	1992	1993	1994	1995	1996
	1997	1998	1999	2000	2001	2002
	2003	2004	2005	2006	2007	2008
	2009	2010	2011	2012	2013	2014
101010301132	Spese per il Commissario Prefettizio					<b>4.648,10</b>
	0,00	0,00	0,00	0,00	0,00	0,00
	0,00	0,00	0,00	0,00	0,00	0,00
	0,00	0,00	0,00	0,00	0,00	0,00
	0,00	0,00	0,00	0,00	0,00	4.648,10
101010301133	IRAP Amministratori					<b>0,00</b>
	0,00	0,00	0,00	0,00	0,00	0,00
	0,00	0,00	0,00	0,00	0,00	0,00
	0,00	0,00	0,00	0,00	0,00	0,00
	0,00	0,00	0,00	0,00	0,00	0,00
101010301135	Compensi e rimborsi spese ai componenti del collegio dei revisori dei conti (art.57, le					<b>21.035,47</b>
	0,00	0,00	0,00	0,00	0,00	0,00
	0,00	0,00	0,00	0,00	0,00	0,00
	0,00	0,00	0,00	0,00	0,00	0,00
	0,00	0,00	0,00	0,00	2.218,25	18.817,22
101010301139	Gestione automezzo di rappresentanza.					<b>632,00</b>
	0,00	0,00	0,00	0,00	0,00	0,00
	0,00	0,00	0,00	0,00	0,00	0,00
	0,00	0,00	0,00	0,00	0,00	0,00
	0,00	0,00	0,00	0,00	0,00	632,00
101010301140	Compenso ai componenti nucleo di valutazione					<b>9.900,00</b>
	0,00	0,00	0,00	0,00	0,00	0,00
	0,00	0,00	0,00	0,00	0,00	0,00
	0,00	0,00	0,00	0,00	0,00	0,00
	0,00	0,00	0,00	0,00	0,00	9.900,00
101010301142	Compenso al Difensore Civico					<b>4.365,04</b>
	0,00	0,00	0,00	0,00	0,00	0,00
	0,00	0,00	0,00	0,00	0,00	0,00
	0,00	0,00	0,00	0,00	0,00	0,00
	0,00	0,00	0,00	0,00	0,00	4.365,04
101010301143	Spese per attività ufficio presidente del Consiglio Comunale					<b>0,00</b>
	0,00	0,00	0,00	0,00	0,00	0,00
	0,00	0,00	0,00	0,00	0,00	0,00
	0,00	0,00	0,00	0,00	0,00	0,00
	0,00	0,00	0,00	0,00	0,00	0,00
101010301144	Spese per attività ufficio gruppi consiliari.					<b>0,00</b>
	0,00	0,00	0,00	0,00	0,00	0,00
	0,00	0,00	0,00	0,00	0,00	0,00
	0,00	0,00	0,00	0,00	0,00	0,00
	0,00	0,00	0,00	0,00	0,00	0,00
101010501151	Rimborso oneri previdenziali ai datori di lavoro di amministratori in carica (art.4, legge					<b>26.970,89</b>
	0,00	0,00	0,00	0,00	0,00	0,00
	0,00	0,00	0,00	0,00	0,00	0,00
	0,00	0,00	0,00	0,00	0,00	0,00
	0,00	0,00	0,00	0,00	3.785,48	23.185,41
	0,00	0,00	0,00	0,00	0,00	0,00
	0,00	0,00	0,00	0,00	0,00	0,00
	0,00	0,00	0,00	0,00	0,00	0,00
	0,00	0,00	1.343,15	250,00	8.935,21	106.282,91
23/04/2015					Totale generale	<b>116.811,27</b>



## ELENCO RESIDUI PASSIVI AL 31/12/2014

CAPITOLO	Descrizione capitolo					Totale capitolo
A N N I	<=1991	1992	1993	1994	1995	1996
	1997	1998	1999	2000	2001	2002
	2003	2004	2005	2006	2007	2008
	2009	2010	2011	2012	2013	2014
101020101210	Oneri previdenziali assicurativi obbligatori					<b>0,00</b>
	0,00	0,00	0,00	0,00	0,00	0,00
	0,00	0,00	0,00	0,00	0,00	0,00
	0,00	0,00	0,00	0,00	0,00	0,00
	0,00	0,00	0,00	0,00	0,00	0,00
101020101215	Attribuzione indennità contratto di lavoro. - Posizioni Organizzative					<b>66.059,96</b>
	0,00	0,00	0,00	0,00	0,00	0,00
	0,00	0,00	0,00	0,00	0,00	0,00
	0,00	0,00	0,00	0,00	0,00	0,00
	0,00	0,00	0,00	0,00	3.724,98	62.334,98
10102011200c	Spese co.co.co					<b>0,00</b>
	0,00	0,00	0,00	0,00	0,00	0,00
	0,00	0,00	0,00	0,00	0,00	0,00
	0,00	0,00	0,00	0,00	0,00	0,00
	0,00	0,00	0,00	0,00	0,00	0,00
10102011205A	Fondo per lavoro straordinario del personale					<b>101.316,16</b>
	0,00	0,00	0,00	0,00	0,00	0,00
	0,00	0,00	0,00	0,00	0,00	0,00
	0,00	0,00	0,00	0,00	0,00	0,00
	0,00	0,00	0,00	0,00	18.691,90	82.624,26
10102011215a	Oneri previdenziali su indennità di posizione per responsabili PEG.					<b>22.084,55</b>
	0,00	0,00	0,00	0,00	0,00	0,00
	0,00	0,00	0,00	0,00	0,00	0,00
	0,00	0,00	0,00	0,00	0,00	0,00
	0,00	0,00	0,00	0,00	886,55	21.198,00
10102011215c	Indennità di dirigenza e oneri riflessi					<b>0,00</b>
	0,00	0,00	0,00	0,00	0,00	0,00
	0,00	0,00	0,00	0,00	0,00	0,00
	0,00	0,00	0,00	0,00	0,00	0,00
	0,00	0,00	0,00	0,00	0,00	0,00
101020201216	Spese per manutenzione e gestione software servizio finanziario					<b>2.112,62</b>
	0,00	0,00	0,00	0,00	0,00	0,00
	0,00	0,00	0,00	0,00	0,00	0,00
	0,00	0,00	0,00	0,00	0,00	0,00
	0,00	0,00	0,00	583,00	0,00	1.529,62
101020201217	Spese per Bollettino comunicazioni istituzionali del Comune					<b>1.658,70</b>
	0,00	0,00	0,00	0,00	0,00	0,00
	0,00	0,00	0,00	0,00	0,00	0,00
	0,00	0,00	0,00	0,00	0,00	600,00
	0,00	0,00	0,00	0,00	1.058,70	0,00
101020201218	Sistema Informatico - rete wifi					<b>57.492,00</b>
	0,00	0,00	0,00	0,00	0,00	0,00
	0,00	0,00	0,00	0,00	0,00	0,00
	0,00	0,00	0,00	0,00	0,00	0,00
	0,00	0,00	0,00	0,00	15.152,00	42.340,00
	0,00	0,00	0,00	0,00	0,00	0,00
	0,00	0,00	0,00	0,00	0,00	0,00
	0,00	0,00	0,00	0,00	0,00	600,00
	0,00	0,00	1.343,15	833,00	53.391,95	471.090,51
23/04/2015					Totale generale	<b>527.258,61</b>





ELENCO RESIDUI PASSIVI AL 31/12/2014

CAPITOLO	Descrizione capitolo					Totale capitolo
A N N I	<=1991	1992	1993	1994	1995	1996
	1997	1998	1999	2000	2001	2002
	2003	2004	2005	2006	2007	2008
	2009	2010	2011	2012	2013	2014
101020301236	Servizio elaborazione pratiche previdenziali					<b>3.000,00</b>
	0,00	0,00	0,00	0,00	0,00	0,00
	0,00	0,00	0,00	0,00	0,00	0,00
	0,00	0,00	0,00	0,00	0,00	0,00
	0,00	0,00	0,00	0,00	0,00	3.000,00
101020301238	Spese per congressi, convegni, celebrazioni, onoranze e ricevimenti -					<b>0,00</b>
	0,00	0,00	0,00	0,00	0,00	0,00
	0,00	0,00	0,00	0,00	0,00	0,00
	0,00	0,00	0,00	0,00	0,00	0,00
	0,00	0,00	0,00	0,00	0,00	0,00
101020301239	Spese per servizio notifiche.					<b>0,00</b>
	0,00	0,00	0,00	0,00	0,00	0,00
	0,00	0,00	0,00	0,00	0,00	0,00
	0,00	0,00	0,00	0,00	0,00	0,00
	0,00	0,00	0,00	0,00	0,00	0,00
101020301240	Spese per comunicazioni istituzionali -					<b>9.760,00</b>
	0,00	0,00	0,00	0,00	0,00	0,00
	0,00	0,00	0,00	0,00	0,00	0,00
	0,00	0,00	0,00	0,00	0,00	0,00
	0,00	0,00	8.000,00	0,00	0,00	1.760,00
101020301241	Manutenzione sistema meccanografico rilevazione presenze					<b>1.757,64</b>
	0,00	0,00	0,00	0,00	0,00	0,00
	0,00	0,00	0,00	0,00	0,00	0,00
	0,00	0,00	0,00	0,00	0,00	0,00
	0,00	0,00	0,00	0,00	0,00	1.757,64
101020301242	Spese per telefonia mobile - TIM					<b>0,00</b>
	0,00	0,00	0,00	0,00	0,00	0,00
	0,00	0,00	0,00	0,00	0,00	0,00
	0,00	0,00	0,00	0,00	0,00	0,00
	0,00	0,00	0,00	0,00	0,00	0,00
101020301243	Compartecipazione attività PON Sicurezza					<b>8.000,00</b>
	0,00	0,00	0,00	0,00	0,00	0,00
	0,00	0,00	0,00	0,00	0,00	0,00
	0,00	0,00	0,00	0,00	0,00	0,00
	0,00	0,00	0,00	5.000,00	0,00	3.000,00
101020301244	Iniziative a favore della gioventù : servizio informagiovani .					<b>7.370,00</b>
	0,00	0,00	0,00	0,00	0,00	0,00
	0,00	0,00	0,00	0,00	0,00	0,00
	0,00	0,00	0,00	0,00	0,00	0,00
	0,00	7.370,00	0,00	0,00	0,00	0,00
101020301245	Politiche giovanili - Formazione professionale - Manifestazioni musicali -					<b>3.820,00</b>
	0,00	0,00	0,00	0,00	0,00	0,00
	0,00	0,00	0,00	0,00	0,00	0,00
	0,00	0,00	0,00	0,00	0,00	0,00
	0,00	0,00	0,00	0,00	350,00	3.470,00
	0,00	0,00	0,00	0,00	0,00	0,00
	0,00	0,00	0,00	0,00	0,00	0,00
	0,00	0,00	0,00	0,00	0,00	600,00
	0,00	7.370,00	9.343,15	12.001,45	60.455,14	570.267,96
					<b>Totale generale</b>	<b>660.037,70</b>

## ELENCO RESIDUI PASSIVI AL 31/12/2014

CAPITOLO	Descrizione capitolo					Totale capitolo
AN N I	<=1991	1992	1993	1994	1995	1996
	1997	1998	1999	2000	2001	2002
	2003	2004	2005	2006	2007	2008
	2009	2010	2011	2012	2013	2014
	101020301251	Spese per automezzo in uso ai Servizi Generali benzina,tasse,manut.				
	0,00	0,00	0,00	0,00	0,00	0,00
	0,00	0,00	0,00	0,00	0,00	0,00
	0,00	0,00	0,00	0,00	0,00	0,00
	0,00	0,00	0,00	0,00	0,00	0,00
101020301252	Spese per stenotipia.					<b>5.362,50</b>
	0,00	0,00	0,00	0,00	0,00	0,00
	0,00	0,00	0,00	0,00	0,00	0,00
	0,00	0,00	0,00	0,00	0,00	0,00
	0,00	0,00	0,00	159,17	0,00	5.203,33
101020301253	Spese per il servizio Controllo Interno.					<b>0,00</b>
	0,00	0,00	0,00	0,00	0,00	0,00
	0,00	0,00	0,00	0,00	0,00	0,00
	0,00	0,00	0,00	0,00	0,00	0,00
	0,00	0,00	0,00	0,00	0,00	0,00
101020301255	Affidamento servizio pulizia uffici comunali.					<b>52.782,46</b>
	0,00	0,00	0,00	0,00	0,00	0,00
	0,00	0,00	0,00	0,00	0,00	0,00
	0,00	0,00	0,00	0,00	0,00	0,00
	0,00	0,00	0,00	0,00	0,00	52.782,46
101020301256	Piano Territoriale per le Politiche Giovanili - E. 2219					<b>29.344,10</b>
	0,00	0,00	0,00	0,00	0,00	0,00
	0,00	0,00	0,00	0,00	0,00	0,00
	0,00	0,00	0,00	0,00	0,00	0,00
	0,00	29.344,10	0,00	0,00	0,00	0,00
101020301258	Aggiornamento e assistenza software Protocollo, Segreteria Generale e Personale					<b>4.272,00</b>
	0,00	0,00	0,00	0,00	0,00	0,00
	0,00	0,00	0,00	0,00	0,00	0,00
	0,00	0,00	0,00	0,00	0,00	0,00
	0,00	0,00	0,00	0,00	0,00	4.272,00
101020301259	Misure sicurezza e privacy DPS D.Lgs 196/2003 -					<b>1.350,00</b>
	0,00	0,00	0,00	0,00	0,00	0,00
	0,00	0,00	0,00	0,00	0,00	0,00
	0,00	0,00	0,00	0,00	0,00	0,00
	0,00	0,00	0,00	0,00	1.350,00	0,00
101020301260	Servizio uscierato					<b>2.000,00</b>
	0,00	0,00	0,00	0,00	0,00	0,00
	0,00	0,00	0,00	0,00	0,00	0,00
	0,00	0,00	0,00	0,00	0,00	0,00
	0,00	0,00	0,00	0,00	0,00	2.000,00
101020301261	Spese noleggio fotocopiatrice					<b>2.811,16</b>
	0,00	0,00	0,00	0,00	0,00	0,00
	0,00	0,00	0,00	0,00	0,00	0,00
	0,00	0,00	0,00	0,00	0,00	0,00
	0,00	0,00	598,44	0,00	0,00	2.212,72
	0,00	0,00	0,00	0,00	0,00	0,00
	0,00	0,00	0,00	0,00	0,00	0,00
	0,00	0,00	0,00	0,00	0,00	600,00
	0,00	36.714,10	9.941,59	12.160,62	61.805,14	636.738,47
23/04/2015					Totale generale	<b>757.959,92</b>





ELENCO RESIDUI PASSIVI AL 31/12/2014

CAPITOLO	Descrizione capitolo					Totale capitolo
A N N I	<=1991	1992	1993	1994	1995	1996
	1997	1998	1999	2000	2001	2002
	2003	2004	2005	2006	2007	2008
	2009	2010	2011	2012	2013	2014
101020701280	IRAP - Segreteria Generale					<b>0,00</b>
	0,00	0,00	0,00	0,00	0,00	0,00
	0,00	0,00	0,00	0,00	0,00	0,00
	0,00	0,00	0,00	0,00	0,00	0,00
	0,00	0,00	0,00	0,00	0,00	0,00
101030101300	Stipendi ed altri assegni fissi al personale Servizio gest. economica -finanziaria - progr					<b>0,00</b>
	0,00	0,00	0,00	0,00	0,00	0,00
	0,00	0,00	0,00	0,00	0,00	0,00
	0,00	0,00	0,00	0,00	0,00	0,00
	0,00	0,00	0,00	0,00	0,00	0,00
101030101301	Servizio gest. econ.-finanz.-program.-prov. - Oneri previdenziali, assistenziali, assicu					<b>0,00</b>
	0,00	0,00	0,00	0,00	0,00	0,00
	0,00	0,00	0,00	0,00	0,00	0,00
	0,00	0,00	0,00	0,00	0,00	0,00
	0,00	0,00	0,00	0,00	0,00	0,00
101030101310	Quote pensioni poste a carico del Comune.					<b>0,00</b>
	0,00	0,00	0,00	0,00	0,00	0,00
	0,00	0,00	0,00	0,00	0,00	0,00
	0,00	0,00	0,00	0,00	0,00	0,00
	0,00	0,00	0,00	0,00	0,00	0,00
101030201325	Spese per acquisto stampati, cancelleria, abbonamento riviste e varie - Settore Finan					<b>1.470,10</b>
	0,00	0,00	0,00	0,00	0,00	0,00
	0,00	0,00	0,00	0,00	0,00	0,00
	0,00	0,00	0,00	0,00	0,00	0,00
	0,00	0,00	0,00	0,00	0,00	1.470,10
101030201326	Informatizzazione e suppellettili per servizio finanziario					<b>0,00</b>
	0,00	0,00	0,00	0,00	0,00	0,00
	0,00	0,00	0,00	0,00	0,00	0,00
	0,00	0,00	0,00	0,00	0,00	0,00
	0,00	0,00	0,00	0,00	0,00	0,00
101030201327	Acquisto beni per funzionamento servizi					<b>10.000,00</b>
	0,00	0,00	0,00	0,00	0,00	0,00
	0,00	0,00	0,00	0,00	0,00	0,00
	0,00	0,00	0,00	0,00	0,00	0,00
	0,00	0,00	0,00	0,00	0,00	10.000,00
101030201328	Provveditorato.					<b>5.808,54</b>
	0,00	0,00	0,00	0,00	0,00	0,00
	0,00	0,00	0,00	0,00	0,00	0,00
	0,00	0,00	0,00	0,00	0,00	0,00
	0,00	0,00	0,00	0,00	818,13	4.990,41
10103021328e	Spese economali servizi finanziari					<b>1.404,40</b>
	0,00	0,00	0,00	0,00	0,00	0,00
	0,00	0,00	0,00	0,00	0,00	0,00
	0,00	0,00	0,00	0,00	0,00	0,00
	0,00	0,00	0,00	0,00	404,40	1.000,00
	0,00	0,00	0,00	0,00	0,00	0,00
	0,00	0,00	0,00	0,00	0,00	0,00
	0,00	0,00	0,00	0,00	0,00	600,00
	0,00	47.073,88	9.941,59	13.076,49	63.027,67	655.571,01
					<b>Totale generale</b>	<b>789.290,64</b>



ELENCO RESIDUI PASSIVI AL 31/12/2014

CAPITOLO	Descrizione capitolo					Totale capitolo
A N N I	<=1991	1992	1993	1994	1995	1996
	1997	1998	1999	2000	2001	2002
	2003	2004	2005	2006	2007	2008
	2009	2010	2011	2012	2013	2014
101030701370	Pagamento imposte					<b>10.000,00</b>
	0,00	0,00	0,00	0,00	0,00	0,00
	0,00	0,00	0,00	0,00	0,00	0,00
	0,00	0,00	0,00	0,00	0,00	0,00
	0,00	0,00	0,00	0,00	0,00	10.000,00
101030701371	IRAP - Servizio Economico Finanziario					<b>0,00</b>
	0,00	0,00	0,00	0,00	0,00	0,00
	0,00	0,00	0,00	0,00	0,00	0,00
	0,00	0,00	0,00	0,00	0,00	0,00
	0,00	0,00	0,00	0,00	0,00	0,00
101030801380	Restituzioni di entrate e proventi diversi					<b>0,00</b>
	0,00	0,00	0,00	0,00	0,00	0,00
	0,00	0,00	0,00	0,00	0,00	0,00
	0,00	0,00	0,00	0,00	0,00	0,00
	0,00	0,00	0,00	0,00	0,00	0,00
101040101400	Stipendi ed altri assegni fissi al personale Servizio gestione entrate tributarie e fiscali					<b>0,00</b>
	0,00	0,00	0,00	0,00	0,00	0,00
	0,00	0,00	0,00	0,00	0,00	0,00
	0,00	0,00	0,00	0,00	0,00	0,00
	0,00	0,00	0,00	0,00	0,00	0,00
101040101401	Servizio gest. entrate tribut. e fiscali - Oneri previdenziali, assistenziali, assicurativi a c					<b>0,00</b>
	0,00	0,00	0,00	0,00	0,00	0,00
	0,00	0,00	0,00	0,00	0,00	0,00
	0,00	0,00	0,00	0,00	0,00	0,00
	0,00	0,00	0,00	0,00	0,00	0,00
101040101403	Accantonamento ICI a favore del personale. e oneri accessori					<b>35.000,00</b>
	0,00	0,00	0,00	0,00	0,00	0,00
	0,00	0,00	0,00	0,00	0,00	0,00
	0,00	0,00	0,00	0,00	0,00	0,00
	0,00	0,00	0,00	0,00	0,00	35.000,00
101040201420	Acquisto manifesti, cancelleria, stampati e varie per uffici tributari					<b>2.491,24</b>
	0,00	0,00	0,00	0,00	0,00	0,00
	0,00	0,00	0,00	0,00	0,00	0,00
	0,00	0,00	0,00	0,00	0,00	0,00
	0,00	0,00	0,00	0,00	0,00	2.491,24
101040201421	Acquisto beni di consumo uffici tributari .					<b>1.168,91</b>
	0,00	0,00	0,00	0,00	0,00	0,00
	0,00	0,00	0,00	0,00	0,00	0,00
	0,00	0,00	0,00	0,00	0,00	0,00
	0,00	0,00	0,00	0,00	0,00	1.168,91
10104021420e	Spese economali servizi tributari					<b>1.000,00</b>
	0,00	0,00	0,00	0,00	0,00	0,00
	0,00	0,00	0,00	0,00	0,00	0,00
	0,00	0,00	0,00	0,00	0,00	0,00
	0,00	0,00	0,00	0,00	0,00	1.000,00
	0,00	0,00	0,00	0,00	0,00	0,00
	0,00	0,00	0,00	0,00	0,00	0,00
	0,00	0,00	0,00	0,00	0,00	600,00
	0,00	47.073,88	9.941,59	13.076,49	63.027,67	867.796,19
23/04/2015					Totale generale	<b>1.001.515,82</b>

ELENCO RESIDUI PASSIVI AL 31/12/2014

CAPITOLO	Descrizione capitolo					Totale capitolo
A N N I	<=1991	1992	1993	1994	1995	1996
	1997	1998	1999	2000	2001	2002
	2003	2004	2005	2006	2007	2008
	2009	2010	2011	2012	2013	2014
101040301432	Adesione A.N.U.T.E.L.					<b>0,00</b>
	0,00	0,00	0,00	0,00	0,00	0,00
	0,00	0,00	0,00	0,00	0,00	0,00
	0,00	0,00	0,00	0,00	0,00	0,00
	0,00	0,00	0,00	0,00	0,00	0,00
101040301433	Compenso per la riscossione delle entrate					<b>0,00</b>
	0,00	0,00	0,00	0,00	0,00	0,00
	0,00	0,00	0,00	0,00	0,00	0,00
	0,00	0,00	0,00	0,00	0,00	0,00
	0,00	0,00	0,00	0,00	0,00	0,00
101040301439	Spese per aggiornamento software settore Tributi.					<b>960,00</b>
	0,00	0,00	0,00	0,00	0,00	0,00
	0,00	0,00	0,00	0,00	0,00	0,00
	0,00	0,00	0,00	0,00	0,00	0,00
	0,00	0,00	0,00	960,00	0,00	0,00
101040501450	Sestegno alle famiglie per TARI					<b>59.850,00</b>
	0,00	0,00	0,00	0,00	0,00	0,00
	0,00	0,00	0,00	0,00	0,00	0,00
	0,00	0,00	0,00	0,00	0,00	0,00
	0,00	0,00	0,00	0,00	0,00	59.850,00
101040501451	CUSTER - Aggio servizio accertamento tributi /40% + IVA					<b>43.488,52</b>
	0,00	0,00	0,00	0,00	0,00	0,00
	0,00	0,00	0,00	0,00	0,00	43.488,52
	0,00	0,00	0,00	0,00	0,00	0,00
	0,00	0,00	0,00	0,00	0,00	0,00
101040501452	Contributi per imprese denuncia usura					<b>5.000,00</b>
	0,00	0,00	0,00	0,00	0,00	0,00
	0,00	0,00	0,00	0,00	0,00	0,00
	0,00	0,00	0,00	0,00	0,00	0,00
	0,00	0,00	0,00	0,00	0,00	5.000,00
101040501453	Compenso per riscossioni entrate					<b>185.462,60</b>
	0,00	0,00	0,00	0,00	0,00	0,00
	0,00	0,00	0,00	0,00	0,00	0,00
	0,00	0,00	0,00	0,00	0,00	0,00
	0,00	37.575,73	54.213,11	53.673,76	40.000,00	0,00
101040701460	IRAP - Servizio gestione entrate tributarie					<b>0,00</b>
	0,00	0,00	0,00	0,00	0,00	0,00
	0,00	0,00	0,00	0,00	0,00	0,00
	0,00	0,00	0,00	0,00	0,00	0,00
	0,00	0,00	0,00	0,00	0,00	0,00
101040801480	Rimborsi per sgravi e restituzioni di tributi comunali -					<b>210.684,56</b>
	0,00	0,00	0,00	0,00	0,00	0,00
	0,00	0,00	0,00	0,00	0,00	0,00
	0,00	0,00	0,00	0,00	0,00	0,00
	0,00	33.411,71	88.553,85	0,00	43.719,00	45.000,00
	0,00	0,00	0,00	0,00	0,00	0,00
	0,00	0,00	0,00	0,00	0,00	43.488,52
	0,00	0,00	0,00	0,00	0,00	600,00
	0,00	118.061,32	152.708,55	67.710,25	146.746,67	977.646,19
					<b>Totale generale</b>	<b>1.506.961,50</b>





ELENCO RESIDUI PASSIVI AL 31/12/2014

CAPITOLO	Descrizione capitolo					Totale capitolo
A N N I	<=1991	1992	1993	1994	1995	1996
	1997	1998	1999	2000	2001	2002
	2003	2004	2005	2006	2007	2008
	2009	2010	2011	2012	2013	2014
101050301539	Spese per Agenzia del Territorio					<b>0,00</b>
	0,00	0,00	0,00	0,00	0,00	0,00
	0,00	0,00	0,00	0,00	0,00	0,00
	0,00	0,00	0,00	0,00	0,00	0,00
	0,00	0,00	0,00	0,00	0,00	0,00
10105031540A	Contratti e interventi di manutenzione ordinaria.					<b>46.793,49</b>
	0,00	0,00	0,00	0,00	0,00	0,00
	0,00	0,00	0,00	0,00	0,00	0,00
	0,00	0,00	0,00	0,00	0,00	0,00
	0,00	0,00	0,00	196,03	11.941,27	34.656,19
101050401541	Canoni Ferrovie dello Stato					<b>0,00</b>
	0,00	0,00	0,00	0,00	0,00	0,00
	0,00	0,00	0,00	0,00	0,00	0,00
	0,00	0,00	0,00	0,00	0,00	0,00
	0,00	0,00	0,00	0,00	0,00	0,00
101050401542	Canone nolo autovettura settore urbanistica					<b>0,00</b>
	0,00	0,00	0,00	0,00	0,00	0,00
	0,00	0,00	0,00	0,00	0,00	0,00
	0,00	0,00	0,00	0,00	0,00	0,00
	0,00	0,00	0,00	0,00	0,00	0,00
101050401543	Noleggio autovettura servizio Manutenzione					<b>1.210,57</b>
	0,00	0,00	0,00	0,00	0,00	0,00
	0,00	0,00	0,00	0,00	0,00	0,00
	0,00	0,00	0,00	0,00	0,00	0,00
	0,00	0,00	0,00	0,00	0,00	1.210,57
101050601560	Interessi passivi per mutui beni patrimoniali - casa comunale					<b>0,00</b>
	0,00	0,00	0,00	0,00	0,00	0,00
	0,00	0,00	0,00	0,00	0,00	0,00
	0,00	0,00	0,00	0,00	0,00	0,00
	0,00	0,00	0,00	0,00	0,00	0,00
101050601562	Interessi passivi per mutui beni patrimoniali - caserme					<b>0,00</b>
	0,00	0,00	0,00	0,00	0,00	0,00
	0,00	0,00	0,00	0,00	0,00	0,00
	0,00	0,00	0,00	0,00	0,00	0,00
	0,00	0,00	0,00	0,00	0,00	0,00
101050601563	Interessi passivi per mutui beni patrimoniali - immobili.					<b>0,00</b>
	0,00	0,00	0,00	0,00	0,00	0,00
	0,00	0,00	0,00	0,00	0,00	0,00
	0,00	0,00	0,00	0,00	0,00	0,00
	0,00	0,00	0,00	0,00	0,00	0,00
101050701570	Contributi e imposte					<b>193,28</b>
	0,00	0,00	0,00	0,00	0,00	0,00
	0,00	0,00	0,00	0,00	0,00	0,00
	0,00	0,00	0,00	0,00	0,00	0,00
	0,00	0,00	0,00	0,00	193,28	0,00
	0,00	0,00	0,00	0,00	0,00	0,00
	0,00	0,00	0,00	0,00	0,00	43.488,52
	0,00	0,00	0,00	0,00	0,00	600,00
	0,00	130.882,29	152.953,55	67.906,28	162.912,78	1.054.497,70
23/04/2015					Totale generale	<b>1.613.241,12</b>

## ELENCO RESIDUI PASSIVI AL 31/12/2014

CAPITOLO	Descrizione capitolo					Totale capitolo
A N N I	<=1991	1992	1993	1994	1995	1996
	1997	1998	1999	2000	2001	2002
	2003	2004	2005	2006	2007	2008
	2009	2010	2011	2012	2013	2014
101050701571	Canoni ANAS					<b>1.154,84</b>
	0,00	0,00	0,00	0,00	0,00	0,00
	0,00	0,00	0,00	0,00	0,00	0,00
	0,00	0,00	0,00	0,00	0,00	0,00
	0,00	0,00	0,00	0,00	0,00	1.154,84
101050701572	IRAP - Servizio gestione beni demaniali e patrimoniali					<b>0,00</b>
	0,00	0,00	0,00	0,00	0,00	0,00
	0,00	0,00	0,00	0,00	0,00	0,00
	0,00	0,00	0,00	0,00	0,00	0,00
	0,00	0,00	0,00	0,00	0,00	0,00
101060101600	Stipendi ed altri assegni fissi al personale Servizio tecnico					<b>31.897,06</b>
	0,00	0,00	0,00	0,00	0,00	0,00
	0,00	0,00	0,00	0,00	0,00	0,00
	0,00	0,00	0,00	0,00	0,00	0,00
	0,00	0,00	0,00	0,00	0,00	31.897,06
101060101601	Servizio tecnico - Oneri previdenziali, assistenziali e assicurativi obbligatori a carico d					<b>9.970,70</b>
	0,00	0,00	0,00	0,00	0,00	0,00
	0,00	0,00	0,00	0,00	0,00	0,00
	0,00	0,00	0,00	0,00	0,00	0,00
	0,00	0,00	0,00	0,00	0,00	9.970,70
101060101602	Incentivo ex art. 92 d.lgs. 163/2006 - E. 3525					<b>0,00</b>
	0,00	0,00	0,00	0,00	0,00	0,00
	0,00	0,00	0,00	0,00	0,00	0,00
	0,00	0,00	0,00	0,00	0,00	0,00
	0,00	0,00	0,00	0,00	0,00	0,00
101060201620	Utilizzo dei diritti di segreteria - LL.PP.					<b>0,00</b>
	0,00	0,00	0,00	0,00	0,00	0,00
	0,00	0,00	0,00	0,00	0,00	0,00
	0,00	0,00	0,00	0,00	0,00	0,00
	0,00	0,00	0,00	0,00	0,00	0,00
101060201621	Noleggio auto di servizio Lavori Pubblici					<b>2.165,02</b>
	0,00	0,00	0,00	0,00	0,00	0,00
	0,00	0,00	0,00	0,00	0,00	0,00
	0,00	0,00	0,00	0,00	0,00	0,00
	0,00	0,00	0,00	0,00	0,00	2.165,02
101060201623	Spese di gestione- sett. Ambiente e Manutenzione					<b>2.085,57</b>
	0,00	0,00	0,00	0,00	0,00	0,00
	0,00	0,00	0,00	0,00	0,00	0,00
	0,00	0,00	0,00	0,00	0,00	0,00
	0,00	0,00	0,00	0,00	0,00	2.085,57
101060201624	Acquisto dispositivi di sicurezza Legge d.l. 958/08					<b>6.710,00</b>
	0,00	0,00	0,00	0,00	0,00	0,00
	0,00	0,00	0,00	0,00	0,00	0,00
	0,00	0,00	0,00	0,00	0,00	0,00
	0,00	0,00	0,00	0,00	4.270,00	2.440,00
	0,00	0,00	0,00	0,00	0,00	0,00
	0,00	0,00	0,00	0,00	0,00	43.488,52
	0,00	0,00	0,00	0,00	0,00	600,00
	0,00	130.882,29	152.953,55	67.906,28	167.182,78	1.104.210,89
23/04/2015					Totale generale	<b>1.667.224,31</b>



ELENCO RESIDUI PASSIVI AL 31/12/2014

CAPITOLO	Descrizione capitolo					Totale capitolo
A N N I	<=1991	1992	1993	1994	1995	1996
	1997	1998	1999	2000	2001	2002
	2003	2004	2005	2006	2007	2008
	2009	2010	2011	2012	2013	2014
101060201625	Spese per stampati, cancelleria e varie - LL.PP.					<b>1.995,40</b>
	0,00	0,00	0,00	0,00	0,00	0,00
	0,00	0,00	0,00	0,00	0,00	0,00
	0,00	0,00	0,00	0,00	0,00	0,00
	0,00	0,00	0,00	1.995,40	0,00	0,00
101060201626	Spese di gestione servizi - Ambiente e Manutenzione.					<b>484,91</b>
	0,00	0,00	0,00	0,00	0,00	0,00
	0,00	0,00	0,00	0,00	0,00	0,00
	0,00	0,00	0,00	0,00	0,00	0,00
	0,00	0,00	0,00	0,00	0,00	484,91
101060201627	Spese economali - serv. Ambiente e manutenzione					<b>761,06</b>
	0,00	0,00	0,00	0,00	0,00	0,00
	0,00	0,00	0,00	0,00	0,00	0,00
	0,00	0,00	0,00	0,00	0,00	0,00
	0,00	0,00	0,00	0,00	0,00	761,06
101060201628	Spese per carburanti Servizio Manutenzione					<b>785,20</b>
	0,00	0,00	0,00	0,00	0,00	0,00
	0,00	0,00	0,00	0,00	0,00	0,00
	0,00	0,00	0,00	0,00	0,00	0,00
	0,00	0,00	0,00	0,00	215,18	570,02
101060201629	Acquisto abbonamenti a riviste e pubblicazioni - LL.PP.					<b>358,00</b>
	0,00	0,00	0,00	0,00	0,00	0,00
	0,00	0,00	0,00	0,00	0,00	0,00
	0,00	0,00	0,00	0,00	0,00	0,00
	0,00	0,00	0,00	0,00	0,00	358,00
10106021620A	Acquisto beni di consumo - Urbanistica					<b>2.458,30</b>
	0,00	0,00	0,00	0,00	0,00	0,00
	0,00	0,00	0,00	0,00	0,00	0,00
	0,00	0,00	0,00	0,00	0,00	0,00
	0,00	0,00	0,00	0,00	458,30	2.000,00
10106021620B	Acquisto beni di consumo Manutenzione					<b>899,10</b>
	0,00	0,00	0,00	0,00	0,00	0,00
	0,00	0,00	0,00	0,00	0,00	0,00
	0,00	0,00	0,00	0,00	0,00	0,00
	0,00	0,00	100,00	0,00	0,00	799,10
10106021620C	Spese economali settore Urbanistica					<b>1.423,35</b>
	0,00	0,00	0,00	0,00	0,00	0,00
	0,00	0,00	0,00	0,00	0,00	0,00
	0,00	0,00	0,00	0,00	0,00	0,00
	0,00	0,00	0,00	0,00	0,00	1.423,35
10106021620D	Spese economali settore LL.PP.					<b>1.466,02</b>
	0,00	0,00	0,00	0,00	0,00	0,00
	0,00	0,00	0,00	0,00	0,00	0,00
	0,00	0,00	0,00	0,00	0,00	0,00
	0,00	0,00	0,00	0,00	266,02	1.200,00
	0,00	0,00	0,00	0,00	0,00	0,00
	0,00	0,00	0,00	0,00	0,00	43.488,52
	0,00	0,00	0,00	0,00	0,00	600,00
	0,00	130.882,29	153.053,55	69.901,68	168.122,28	1.111.807,33
23/04/2015					Totale generale	<b>1.677.855,65</b>



ELENCO RESIDUI PASSIVI AL 31/12/2014

CAPITOLO	Descrizione capitolo					Totale capitolo
A N N I	<=1991	1992	1993	1994	1995	1996
	1997	1998	1999	2000	2001	2002
	2003	2004	2005	2006	2007	2008
	2009	2010	2011	2012	2013	2014
101060301633	Spese per aggiornamento software - LL.PP.					<b>441,61</b>
	0,00	0,00	0,00	0,00	0,00	0,00
	0,00	0,00	0,00	0,00	0,00	0,00
	0,00	0,00	0,00	0,00	0,00	0,00
	0,00	0,00	0,00	0,00	441,61	0,00
101060301634	Spese per visite mediche dipendenti comunali.					<b>10.000,00</b>
	0,00	0,00	0,00	0,00	0,00	0,00
	0,00	0,00	0,00	0,00	0,00	0,00
	0,00	0,00	0,00	0,00	0,00	0,00
	0,00	0,00	0,00	0,00	0,00	10.000,00
101060301635	Manutenzione e funzionamento macchine ed attrezzature d'uff. - LL.PP.					<b>2.651,94</b>
	0,00	0,00	0,00	0,00	0,00	0,00
	0,00	0,00	0,00	0,00	0,00	0,00
	0,00	0,00	0,00	0,00	0,00	0,00
	0,00	0,00	0,00	0,00	0,00	2.651,94
101060301637	Spese telefoniche dell' Ufficio Tecnico Comunale					<b>1.996,83</b>
	0,00	0,00	0,00	0,00	0,00	0,00
	0,00	0,00	0,00	0,00	0,00	0,00
	0,00	0,00	0,00	0,00	0,00	0,00
	1.996,83	0,00	0,00	0,00	0,00	0,00
101060301640	Spese per studi e progettazioni					<b>7.194,11</b>
	0,00	0,00	0,00	0,00	0,00	0,00
	0,00	0,00	0,00	0,00	0,00	0,00
	0,00	0,00	0,00	0,00	0,00	0,00
	7.194,11	0,00	0,00	0,00	0,00	0,00
101060301641	Polizza per progettazioni e direzioni lavori tecnici comunali.					<b>0,00</b>
	0,00	0,00	0,00	0,00	0,00	0,00
	0,00	0,00	0,00	0,00	0,00	0,00
	0,00	0,00	0,00	0,00	0,00	0,00
	0,00	0,00	0,00	0,00	0,00	0,00
101060301643	Spese per gare di appalto .					<b>9.268,10</b>
	0,00	0,00	0,00	0,00	0,00	0,00
	0,00	0,00	0,00	0,00	0,00	0,00
	0,00	0,00	0,00	0,00	0,00	0,00
	0,00	0,00	0,00	0,00	3.144,74	6.123,36
101060301644	Spese di manutenzione ordinaria strade e marciapiedi -					<b>112.234,13</b>
	0,00	0,00	0,00	0,00	0,00	0,00
	0,00	0,00	0,00	0,00	0,00	0,00
	0,00	0,00	0,00	0,00	0,00	7.909,60
	989,10	14.372,33	220,00	0,00	33.230,28	55.512,82
101060301645	Spese per piccola manutenzione					<b>14.849,25</b>
	0,00	0,00	0,00	0,00	0,00	0,00
	0,00	0,00	0,00	0,00	0,00	0,00
	0,00	0,00	0,00	0,00	0,00	0,00
	0,00	358,22	0,00	837,00	363,00	13.291,03
	0,00	0,00	0,00	0,00	0,00	0,00
	0,00	0,00	0,00	0,00	0,00	43.488,52
	0,00	0,00	0,00	0,00	0,00	8.509,60
	10.180,04	145.612,84	153.273,55	70.738,68	205.794,84	1.204.924,66
23/04/2015					Totale generale	<b>1.842.522,73</b>

ELENCO RESIDUI PASSIVI AL 31/12/2014

CAPITOLO	Descrizione capitolo					Totale capitolo
A N N I	<=1991	1992	1993	1994	1995	1996
	1997	1998	1999	2000	2001	2002
	2003	2004	2005	2006	2007	2008
	2009	2010	2011	2012	2013	2014
101060301647	Lavori di somma urgenza					<b>81.200,48</b>
	0,00	0,00	0,00	0,00	0,00	0,00
	0,00	0,00	0,00	0,00	0,00	0,00
	0,00	0,00	0,00	0,00	2.000,00	0,00
	0,00	0,00	0,00	0,00	39.200,48	40.000,00
101060301648	Compenso per medico competente.					<b>1.295,00</b>
	0,00	0,00	0,00	0,00	0,00	0,00
	0,00	0,00	0,00	0,00	0,00	0,00
	0,00	0,00	0,00	0,00	0,00	0,00
	0,00	0,00	0,00	0,00	0,00	1.295,00
101060301649	Spese di manutenzione ordinaria edifici -					<b>81.168,12</b>
	0,00	0,00	0,00	0,00	0,00	0,00
	0,00	0,00	0,00	0,00	0,00	0,00
	0,00	0,00	0,00	0,00	22.911,40	242,67
	5.989,01	0,00	0,00	0,00	0,00	52.025,04
101060301650	Aggiornamento software - Ambiente					<b>0,00</b>
	0,00	0,00	0,00	0,00	0,00	0,00
	0,00	0,00	0,00	0,00	0,00	0,00
	0,00	0,00	0,00	0,00	0,00	0,00
	0,00	0,00	0,00	0,00	0,00	0,00
101060301651	Incentivo ex art. 92 D.lgs. 163/2006 (E. cap. 3525)					<b>0,00</b>
	0,00	0,00	0,00	0,00	0,00	0,00
	0,00	0,00	0,00	0,00	0,00	0,00
	0,00	0,00	0,00	0,00	0,00	0,00
	0,00	0,00	0,00	0,00	0,00	0,00
101060301652	Manutenzione macchine e attrezzature d'uff.- Ambiente					<b>692,96</b>
	0,00	0,00	0,00	0,00	0,00	0,00
	0,00	0,00	0,00	0,00	0,00	0,00
	0,00	0,00	0,00	0,00	0,00	0,00
	0,00	0,00	0,00	0,00	0,00	692,96
101060301656	Assicurazioni e tasse circolazione automezzi - Ambiente					<b>266,67</b>
	0,00	0,00	0,00	0,00	0,00	0,00
	0,00	0,00	0,00	0,00	0,00	0,00
	0,00	0,00	0,00	0,00	0,00	0,00
	0,00	0,00	0,00	0,00	0,00	266,67
101060301659	Compenso commissione giudicatrice concessione lavori pubblici (E. cap. 3526)					<b>6.800,00</b>
	0,00	0,00	0,00	0,00	0,00	0,00
	0,00	0,00	0,00	0,00	0,00	0,00
	0,00	0,00	0,00	0,00	0,00	0,00
	0,00	0,00	0,00	0,00	0,00	6.800,00
10106031633A	Spese per aggiornamento software - Urbanistica					<b>20.561,62</b>
	0,00	0,00	0,00	0,00	0,00	0,00
	0,00	0,00	0,00	0,00	0,00	0,00
	0,00	0,00	0,00	0,00	0,00	0,00
	0,00	0,00	0,00	0,00	9.274,62	11.287,00
	0,00	0,00	0,00	0,00	0,00	0,00
	0,00	0,00	0,00	0,00	0,00	43.488,52
	0,00	0,00	0,00	0,00	24.911,40	8.752,27
	16.169,05	145.612,84	153.273,55	70.738,68	254.269,94	1.317.291,33
23/04/2015					Totale generale	<b>2.034.507,58</b>

ELENCO RESIDUI PASSIVI AL 31/12/2014

CAPITOLO	Descrizione capitolo					Totale capitolo
A N N I	<=1991	1992	1993	1994	1995	1996
	1997	1998	1999	2000	2001	2002
	2003	2004	2005	2006	2007	2008
	2009	2010	2011	2012	2013	2014
10106031635A	Spese per manutenzione macchine ed attrezzature d'uff.- Urbanistica					<b>846,04</b>
	0,00	0,00	0,00	0,00	0,00	0,00
	0,00	0,00	0,00	0,00	0,00	0,00
	0,00	0,00	0,00	0,00	0,00	0,00
	0,00	0,00	0,00	0,00	0,00	846,04
10106031635B	Spese per manutenzione macchine ed attrezzature Settore LL.PP. e Manutenzione					<b>0,00</b>
	0,00	0,00	0,00	0,00	0,00	0,00
	0,00	0,00	0,00	0,00	0,00	0,00
	0,00	0,00	0,00	0,00	0,00	0,00
	0,00	0,00	0,00	0,00	0,00	0,00
10106031644A	Spese manutenzione ordinaria verde pubblico					<b>101.840,72</b>
	0,00	0,00	0,00	0,00	0,00	0,00
	0,00	0,00	0,00	0,00	0,00	0,00
	0,00	0,00	0,00	0,00	0,00	40.138,91
	5.620,01	1.098,76	5.191,20	375,00	310,59	49.106,25
10106031657B	Spese per pubblicazione provvedimenti - Urbanistica -					<b>0,00</b>
	0,00	0,00	0,00	0,00	0,00	0,00
	0,00	0,00	0,00	0,00	0,00	0,00
	0,00	0,00	0,00	0,00	0,00	0,00
	0,00	0,00	0,00	0,00	0,00	0,00
10106031657C	Allestimento SEA VILLAGE e autoconcessione - Urbanistica					<b>0,00</b>
	0,00	0,00	0,00	0,00	0,00	0,00
	0,00	0,00	0,00	0,00	0,00	0,00
	0,00	0,00	0,00	0,00	0,00	0,00
	0,00	0,00	0,00	0,00	0,00	0,00
10106031658A	Spese telefoniche Servizio Manutenzione					<b>1.992,81</b>
	0,00	0,00	0,00	0,00	0,00	0,00
	0,00	0,00	0,00	0,00	0,00	0,00
	0,00	0,00	0,00	0,00	0,00	0,00
	1.992,81	0,00	0,00	0,00	0,00	0,00
10106031658C	Interventi per la sicurezza					<b>9.843,49</b>
	0,00	0,00	0,00	0,00	0,00	0,00
	0,00	0,00	0,00	0,00	0,00	0,00
	0,00	0,00	0,00	0,00	0,00	1.800,00
	0,00	0,00	0,00	946,85	0,00	7.096,64
10106031658g	Gestione e manutenzione ordinaria impianti					<b>61.071,44</b>
	0,00	0,00	0,00	0,00	0,00	0,00
	0,00	0,00	0,00	0,00	0,00	0,00
	0,00	0,00	0,00	0,00	0,00	0,00
	0,00	6.831,00	15.105,00	5.000,00	290,34	33.845,10
10106051659D	Quota adesione ATO SELE Legge 142/90 -					<b>38.118,48</b>
	0,00	0,00	0,00	0,00	0,00	0,00
	0,00	0,00	0,00	0,00	0,00	0,00
	0,00	0,00	0,00	0,00	0,00	0,00
	0,00	0,00	0,00	0,00	15.998,96	22.119,52
	0,00	0,00	0,00	0,00	0,00	0,00
	0,00	0,00	0,00	0,00	0,00	43.488,52
	0,00	0,00	0,00	0,00	24.911,40	50.691,18
	23.781,87	153.542,60	173.569,75	77.060,53	270.869,83	1.430.304,88
23/04/2015					Totale generale	<b>2.248.220,56</b>

ELENCO RESIDUI PASSIVI AL 31/12/2014

CAPITOLO	Descrizione capitolo					Totale capitolo
A N N I	<=1991	1992	1993	1994	1995	1996
	1997	1998	1999	2000	2001	2002
	2003	2004	2005	2006	2007	2008
	2009	2010	2011	2012	2013	2014
10106051659F	Contributo una tantum per partenariato PASS					<b>3.900,00</b>
	0,00	0,00	0,00	0,00	0,00	0,00
	0,00	0,00	0,00	0,00	0,00	0,00
	0,00	0,00	0,00	0,00	0,00	0,00
	0,00	0,00	0,00	3.900,00	0,00	0,00
10106051659G	Spese di funzionamento partenariato PASS - E. 3527					<b>5.900,00</b>
	0,00	0,00	0,00	0,00	0,00	0,00
	0,00	0,00	0,00	0,00	0,00	0,00
	0,00	0,00	0,00	0,00	0,00	0,00
	0,00	0,00	0,00	5.900,00	0,00	0,00
101060601660	Interessi passivi per mutui relativi ai servizi tecnici					<b>0,00</b>
	0,00	0,00	0,00	0,00	0,00	0,00
	0,00	0,00	0,00	0,00	0,00	0,00
	0,00	0,00	0,00	0,00	0,00	0,00
	0,00	0,00	0,00	0,00	0,00	0,00
101060701670	IRAP - Servizio Tecnico					<b>0,00</b>
	0,00	0,00	0,00	0,00	0,00	0,00
	0,00	0,00	0,00	0,00	0,00	0,00
	0,00	0,00	0,00	0,00	0,00	0,00
	0,00	0,00	0,00	0,00	0,00	0,00
101060801680	Oneri straordinari.					<b>38.495,43</b>
	0,00	0,00	0,00	0,00	0,00	0,00
	0,00	0,00	0,00	0,00	0,00	0,00
	0,00	0,00	0,00	0,00	0,00	0,00
	0,00	0,00	0,00	0,00	0,00	38.495,43
101070101700	Stipendi ed altri assegni fissi al personale Servizio demografico -elettorale- leva e stati					<b>0,00</b>
	0,00	0,00	0,00	0,00	0,00	0,00
	0,00	0,00	0,00	0,00	0,00	0,00
	0,00	0,00	0,00	0,00	0,00	0,00
	0,00	0,00	0,00	0,00	0,00	0,00
101070101701	Servizio demografico -elett. - leva e statistica - Oneri previdenziali, assistenziali, assic					<b>0,00</b>
	0,00	0,00	0,00	0,00	0,00	0,00
	0,00	0,00	0,00	0,00	0,00	0,00
	0,00	0,00	0,00	0,00	0,00	0,00
	0,00	0,00	0,00	0,00	0,00	0,00
101070201721	Acquisto software per formazione archivio Registri Stato Civile					<b>0,00</b>
	0,00	0,00	0,00	0,00	0,00	0,00
	0,00	0,00	0,00	0,00	0,00	0,00
	0,00	0,00	0,00	0,00	0,00	0,00
	0,00	0,00	0,00	0,00	0,00	0,00
101070201722	Abbonamento "Rivista dello Stato Civile"					<b>12.490,51</b>
	0,00	0,00	0,00	0,00	0,00	0,00
	0,00	0,00	0,00	0,00	0,00	0,00
	0,00	0,00	0,00	0,00	0,00	0,00
	515,00	2.900,88	2.384,50	2.300,00	3.800,00	590,13
	0,00	0,00	0,00	0,00	0,00	0,00
	0,00	0,00	0,00	0,00	0,00	43.488,52
	0,00	0,00	0,00	0,00	24.911,40	50.691,18
	24.296,87	156.443,48	175.954,25	89.160,53	274.669,83	1.469.390,44
23/04/2015					Totale generale	<b>2.309.006,50</b>







ELENCO RESIDUI PASSIVI AL 31/12/2014

CAPITOLO	Descrizione capitolo					Totale capitolo
A N N I	<=1991	1992	1993	1994	1995	1996
	1997	1998	1999	2000	2001	2002
	2003	2004	2005	2006	2007	2008
	2009	2010	2011	2012	2013	2014
101080301831	Spese per liti - giudizi - incarichi legali e parcelle -					<b>441.432,81</b>
	0,00	0,00	0,00	0,00	0,00	0,00
	0,00	0,00	0,00	0,00	0,00	0,00
	4.796,75	0,00	2.224,00	12.216,00	24.007,81	81.584,22
	123.607,97	15.432,40	15.137,92	51.062,87	27.904,80	83.458,07
101080301832	Spese per arbitrati, transazioni, consulenze e sinistri					<b>1.351,00</b>
	0,00	0,00	0,00	0,00	0,00	0,00
	0,00	0,00	0,00	0,00	0,00	0,00
	0,00	0,00	0,00	0,00	0,00	0,00
	0,00	0,00	0,00	0,00	0,00	1.351,00
101080301833	Educazione alla legalita' - Centro studi permanenti					<b>630,00</b>
	0,00	0,00	0,00	0,00	0,00	0,00
	0,00	0,00	0,00	0,00	0,00	0,00
	0,00	0,00	0,00	0,00	0,00	0,00
	630,00	0,00	0,00	0,00	0,00	0,00
101080301834	Bonus Enel e Bonus Gas					<b>0,00</b>
	0,00	0,00	0,00	0,00	0,00	0,00
	0,00	0,00	0,00	0,00	0,00	0,00
	0,00	0,00	0,00	0,00	0,00	0,00
	0,00	0,00	0,00	0,00	0,00	0,00
101080301835	Spese per visite fiscali al personale					<b>3.677,63</b>
	0,00	0,00	0,00	0,00	0,00	0,00
	0,00	0,00	0,00	0,00	0,00	0,00
	0,00	0,00	0,00	0,00	0,00	0,00
	0,00	0,00	0,00	0,00	0,00	3.677,63
101080301836	Spese per servizi generali.					<b>0,00</b>
	0,00	0,00	0,00	0,00	0,00	0,00
	0,00	0,00	0,00	0,00	0,00	0,00
	0,00	0,00	0,00	0,00	0,00	0,00
	0,00	0,00	0,00	0,00	0,00	0,00
101080301837	Spese di gestione Settore Società Partecipate					<b>0,00</b>
	0,00	0,00	0,00	0,00	0,00	0,00
	0,00	0,00	0,00	0,00	0,00	0,00
	0,00	0,00	0,00	0,00	0,00	0,00
	0,00	0,00	0,00	0,00	0,00	0,00
101080301838	Spese per assicurazioni automezzi comunali.					<b>0,00</b>
	0,00	0,00	0,00	0,00	0,00	0,00
	0,00	0,00	0,00	0,00	0,00	0,00
	0,00	0,00	0,00	0,00	0,00	0,00
	0,00	0,00	0,00	0,00	0,00	0,00
10108031832a	Spese per condanne in giudizio					<b>0,00</b>
	0,00	0,00	0,00	0,00	0,00	0,00
	0,00	0,00	0,00	0,00	0,00	0,00
	0,00	0,00	0,00	0,00	0,00	0,00
	0,00	0,00	0,00	0,00	0,00	0,00
	0,00	0,00	0,00	0,00	0,00	0,00
	0,00	0,00	0,00	0,00	0,00	0,00
	0,00	0,00	0,00	0,00	0,00	43.488,52
	4.796,75	0,00	2.224,00	12.216,00	48.919,21	132.275,40
	148.534,84	171.875,88	196.092,17	140.230,77	315.166,29	1.610.169,09
23/04/2015					Totale generale	<b>2.825.988,92</b>

## ELENCO RESIDUI PASSIVI AL 31/12/2014

CAPITOLO	Descrizione capitolo					Totale capitolo
A N N I	<=1991	1992	1993	1994	1995	1996
	1997	1998	1999	2000	2001	2002
	2003	2004	2005	2006	2007	2008
	2009	2010	2011	2012	2013	2014
101080501850	Spese per assistenza legale a dipendenti .					<b>0,00</b>
	0,00	0,00	0,00	0,00	0,00	0,00
	0,00	0,00	0,00	0,00	0,00	0,00
	0,00	0,00	0,00	0,00	0,00	0,00
	0,00	0,00	0,00	0,00	0,00	0,00
101080501851	Contributo per interventi ristrutturazione chiese.					<b>0,00</b>
	0,00	0,00	0,00	0,00	0,00	0,00
	0,00	0,00	0,00	0,00	0,00	0,00
	0,00	0,00	0,00	0,00	0,00	0,00
	0,00	0,00	0,00	0,00	0,00	0,00
101080601860	Interessi passivi per mutui - Altri servizi generali (Oratorio S.Cuore di Gesù)					<b>0,00</b>
	0,00	0,00	0,00	0,00	0,00	0,00
	0,00	0,00	0,00	0,00	0,00	0,00
	0,00	0,00	0,00	0,00	0,00	0,00
	0,00	0,00	0,00	0,00	0,00	0,00
101080801881	Copertura perdita Eboli Patrimonio					<b>26.890,94</b>
	0,00	0,00	0,00	0,00	0,00	0,00
	0,00	0,00	0,00	0,00	0,00	0,00
	0,00	0,00	0,00	0,00	0,00	0,00
	0,00	0,00	26.890,94	0,00	0,00	0,00
101080801882	Debiti fuori bilancio ex art. 194 del T.U. n.267/2000					<b>847.618,36</b>
	0,00	0,00	0,00	0,00	0,00	0,00
	0,00	0,00	23.825,83	0,00	0,00	0,00
	0,00	165.828,85	0,00	0,00	0,00	14.752,63
	22.672,14	3.307,93	0,00	0,00	68.349,05	548.881,93
101080801886	Transazioni e o oneri straordinari					<b>244.597,00</b>
	0,00	0,00	0,00	0,00	0,00	0,00
	0,00	0,00	0,00	0,00	0,00	0,00
	0,00	0,00	0,00	0,00	0,00	0,00
	0,00	0,00	0,00	0,00	12.148,29	232.448,71
101080801887	Transazioni - Settore Avvocatura					<b>38.000,00</b>
	0,00	0,00	0,00	0,00	0,00	0,00
	0,00	0,00	0,00	0,00	0,00	0,00
	0,00	0,00	0,00	0,00	0,00	0,00
	0,00	0,00	0,00	0,00	0,00	38.000,00
101080801888	Transazioni - Settore Finanze					<b>0,00</b>
	0,00	0,00	0,00	0,00	0,00	0,00
	0,00	0,00	0,00	0,00	0,00	0,00
	0,00	0,00	0,00	0,00	0,00	0,00
	0,00	0,00	0,00	0,00	0,00	0,00
10108081882a	Debiti fuori bilancio nov. 2013					<b>0,00</b>
	0,00	0,00	0,00	0,00	0,00	0,00
	0,00	0,00	0,00	0,00	0,00	0,00
	0,00	0,00	0,00	0,00	0,00	0,00
	0,00	0,00	0,00	0,00	0,00	0,00
	0,00	0,00	0,00	0,00	0,00	0,00
	0,00	0,00	23.825,83	0,00	0,00	43.488,52
	4.796,75	165.828,85	2.224,00	12.216,00	48.919,21	147.028,03
	171.206,98	175.183,81	222.983,11	140.230,77	395.663,63	2.429.499,73
23/04/2015					Totale generale	<b>3.983.095,22</b>

ELENCO RESIDUI PASSIVI AL 31/12/2014

CAPITOLO	Descrizione capitolo					Totale capitolo
A N N I	<=1991	1992	1993	1994	1995	1996
	1997	1998	1999	2000	2001	2002
	2003	2004	2005	2006	2007	2008
	2009	2010	2011	2012	2013	2014
101081001889	Fondo svalutazione crediti ruoli D.L. 95/12					<b>0,00</b>
	0,00	0,00	0,00	0,00	0,00	0,00
	0,00	0,00	0,00	0,00	0,00	0,00
	0,00	0,00	0,00	0,00	0,00	0,00
	0,00	0,00	0,00	0,00	0,00	0,00
10108101889A	Restituzione anticipazione Fondo di Rotazione - D.L. 174/12					<b>0,00</b>
	0,00	0,00	0,00	0,00	0,00	0,00
	0,00	0,00	0,00	0,00	0,00	0,00
	0,00	0,00	0,00	0,00	0,00	0,00
	0,00	0,00	0,00	0,00	0,00	0,00
10108101889B	Restituzione anticipazione Cassa DD.PP. - D.L. 35/13					<b>0,00</b>
	0,00	0,00	0,00	0,00	0,00	0,00
	0,00	0,00	0,00	0,00	0,00	0,00
	0,00	0,00	0,00	0,00	0,00	0,00
	0,00	0,00	0,00	0,00	0,00	0,00
10108101889C	Fondo passività potenziali					<b>0,00</b>
	0,00	0,00	0,00	0,00	0,00	0,00
	0,00	0,00	0,00	0,00	0,00	0,00
	0,00	0,00	0,00	0,00	0,00	0,00
	0,00	0,00	0,00	0,00	0,00	0,00
10108101889D	Fondo svalutazione crediti correnti					<b>0,00</b>
	0,00	0,00	0,00	0,00	0,00	0,00
	0,00	0,00	0,00	0,00	0,00	0,00
	0,00	0,00	0,00	0,00	0,00	0,00
	0,00	0,00	0,00	0,00	0,00	0,00
101081101890	Fondo di riserva.					<b>0,00</b>
	0,00	0,00	0,00	0,00	0,00	0,00
	0,00	0,00	0,00	0,00	0,00	0,00
	0,00	0,00	0,00	0,00	0,00	0,00
	0,00	0,00	0,00	0,00	0,00	0,00
102010102100	Stipendi ed altri assegni fissi al personale Servizio uffici giudiziari (E.02100 Entrata)					<b>0,00</b>
	0,00	0,00	0,00	0,00	0,00	0,00
	0,00	0,00	0,00	0,00	0,00	0,00
	0,00	0,00	0,00	0,00	0,00	0,00
	0,00	0,00	0,00	0,00	0,00	0,00
102010102101	Servizio uffici giudiziari - Oneri previdenziali, assistenziali, assicurativi obbligatori a ca					<b>0,00</b>
	0,00	0,00	0,00	0,00	0,00	0,00
	0,00	0,00	0,00	0,00	0,00	0,00
	0,00	0,00	0,00	0,00	0,00	0,00
	0,00	0,00	0,00	0,00	0,00	0,00
102010202128	Spese di riscaldamento Uffici Giudiziari - E.02100					<b>0,00</b>
	0,00	0,00	0,00	0,00	0,00	0,00
	0,00	0,00	0,00	0,00	0,00	0,00
	0,00	0,00	0,00	0,00	0,00	0,00
	0,00	0,00	0,00	0,00	0,00	0,00
	0,00	0,00	23.825,83	0,00	0,00	43.488,52
	4.796,75	165.828,85	2.224,00	12.216,00	48.919,21	147.028,03
	171.206,98	175.183,81	222.983,11	140.230,77	395.663,63	2.429.499,73
					<b>Totale generale</b>	<b>3.983.095,22</b>

ELENCO RESIDUI PASSIVI AL 31/12/2014

CAPITOLO	Descrizione capitolo					Totale capitolo
A N N I	<=1991	1992	1993	1994	1995	1996
	1997	1998	1999	2000	2001	2002
	2003	2004	2005	2006	2007	2008
	2009	2010	2011	2012	2013	2014
102010202129	Acquisto beni per uffici del Giudice di Pace					<b>2.000,00</b>
	0,00	0,00	0,00	0,00	0,00	0,00
	0,00	0,00	0,00	0,00	0,00	0,00
	0,00	0,00	0,00	0,00	0,00	0,00
	0,00	0,00	0,00	0,00	0,00	2.000,00
102010202130	Spese di riscaldamento uffici del Giudice di Pace					<b>1.500,00</b>
	0,00	0,00	0,00	0,00	0,00	0,00
	0,00	0,00	0,00	0,00	0,00	0,00
	0,00	0,00	0,00	0,00	0,00	0,00
	0,00	0,00	0,00	0,00	0,00	1.500,00
102010302135	Spese ENEL Uffici Giudice di Pace (E.02100)					<b>3.145,91</b>
	0,00	0,00	0,00	0,00	0,00	0,00
	0,00	0,00	0,00	0,00	0,00	0,00
	0,00	0,00	0,00	0,00	0,00	0,00
	0,00	0,00	0,00	0,00	0,00	3.145,91
102010302136	Spese ENEL della Pretura (E.02100)					<b>6.325,26</b>
	0,00	0,00	0,00	0,00	0,00	0,00
	0,00	0,00	0,00	0,00	0,00	0,00
	0,00	0,00	0,00	0,00	0,00	0,00
	0,00	0,00	0,00	0,00	0,00	6.325,26
102010302137	Spese per servizi uffici del Giudice di Pace					<b>500,00</b>
	0,00	0,00	0,00	0,00	0,00	0,00
	0,00	0,00	0,00	0,00	0,00	0,00
	0,00	0,00	0,00	0,00	0,00	0,00
	0,00	0,00	0,00	0,00	0,00	500,00
102010302138	Spese telefoniche della Pretura (E.02100)					<b>5.574,10</b>
	0,00	0,00	0,00	0,00	0,00	0,00
	0,00	0,00	0,00	0,00	0,00	0,00
	0,00	0,00	0,00	0,00	0,00	0,00
	0,00	0,00	0,00	2,60	2.774,50	2.797,00
102010302139	Spese telefoniche degli uffici del giudice di pace (E.02100)					<b>7.137,89</b>
	0,00	0,00	0,00	0,00	0,00	0,00
	0,00	0,00	0,00	0,00	0,00	0,00
	0,00	0,00	0,00	0,00	0,00	0,00
	0,00	0,00	6,00	481,89	5.650,00	1.000,00
102010302140	Spese manutenzione ordinaria Uffici Giudiziari.					<b>11.881,71</b>
	0,00	0,00	0,00	0,00	0,00	0,00
	0,00	0,00	0,00	0,00	0,00	0,00
	0,00	0,00	0,00	0,00	2.673,30	0,00
	0,00	0,00	1.248,00	0,00	4.457,02	3.503,39
102010402145	Canoni di locazione Uffici Giudice di Pace - E.02100					<b>62.803,77</b>
	0,00	0,00	0,00	0,00	0,00	0,00
	0,00	0,00	0,00	0,00	0,00	0,00
	0,00	0,00	0,00	0,00	0,00	0,00
	0,00	0,00	0,00	0,00	0,00	62.803,77
	0,00	0,00	0,00	0,00	0,00	0,00
	0,00	0,00	23.825,83	0,00	0,00	43.488,52
	4.796,75	165.828,85	2.224,00	12.216,00	51.592,51	147.028,03
	171.206,98	175.183,81	224.237,11	140.715,26	408.545,15	2.513.075,06
					<b>Totale generale</b>	<b>4.083.963,86</b>

ELENCO RESIDUI PASSIVI AL 31/12/2014

CAPITOLO	Descrizione capitolo					Totale capitolo
A N N I	<=1991	1992	1993	1994	1995	1996
	1997	1998	1999	2000	2001	2002
	2003	2004	2005	2006	2007	2008
	2009	2010	2011	2012	2013	2014
102010602160	Interessi passivi per mutui relativi ai servizi giudiziari.					<b>0,00</b>
	0,00	0,00	0,00	0,00	0,00	0,00
	0,00	0,00	0,00	0,00	0,00	0,00
	0,00	0,00	0,00	0,00	0,00	0,00
	0,00	0,00	0,00	0,00	0,00	0,00
102010702170	IRAP - Servizi giudiziari					<b>0,00</b>
	0,00	0,00	0,00	0,00	0,00	0,00
	0,00	0,00	0,00	0,00	0,00	0,00
	0,00	0,00	0,00	0,00	0,00	0,00
	0,00	0,00	0,00	0,00	0,00	0,00
103010103100	Stipendi ed altri assegni fissi al personale Servizio polizia municipale					<b>24.938,73</b>
	0,00	0,00	0,00	0,00	0,00	0,00
	0,00	0,00	0,00	0,00	0,00	0,00
	0,00	0,00	0,00	0,00	0,00	0,00
	0,00	0,00	0,00	0,00	0,00	24.938,73
103010103101	Servizio polizia municipale - Oneri previdenziali, assistenziali, assicurativi obbligatori a					<b>7.935,43</b>
	0,00	0,00	0,00	0,00	0,00	0,00
	0,00	0,00	0,00	0,00	0,00	0,00
	0,00	0,00	0,00	0,00	0,00	0,00
	0,00	0,00	0,00	0,00	0,00	7.935,43
103010103102	Rimborso spese per missioni VV.UU.					<b>0,00</b>
	0,00	0,00	0,00	0,00	0,00	0,00
	0,00	0,00	0,00	0,00	0,00	0,00
	0,00	0,00	0,00	0,00	0,00	0,00
	0,00	0,00	0,00	0,00	0,00	0,00
103010103103	Fondo assistenza e previdenza art. 117 CCNL					<b>8.503,51</b>
	0,00	0,00	0,00	0,00	0,00	0,00
	0,00	0,00	0,00	0,00	0,00	0,00
	0,00	0,00	0,00	0,00	0,00	0,00
	0,00	0,00	0,00	0,00	0,00	8.503,51
103010203123	Spese per il vestiario di servizio al personale polizia municipale -					<b>39.445,09</b>
	0,00	0,00	0,00	0,00	0,00	0,00
	0,00	0,00	0,00	0,00	0,00	0,00
	0,00	0,00	0,00	0,00	0,00	0,00
	0,00	0,00	0,00	1.015,04	0,00	38.430,05
103010203125	Acquisto stampati, cancelleria e varie agli uffici di polizia municipale					<b>2.571,13</b>
	0,00	0,00	0,00	0,00	0,00	0,00
	0,00	0,00	0,00	0,00	0,00	0,00
	0,00	0,00	0,00	0,00	0,00	0,00
	0,00	0,00	0,00	0,00	0,00	2.571,13
103010203126	Acquisto attrezzature e supporti informatici per uffici di Polizia Municipale					<b>3.525,44</b>
	0,00	0,00	0,00	0,00	0,00	0,00
	0,00	0,00	0,00	0,00	0,00	0,00
	0,00	0,00	0,00	0,00	0,00	0,00
	0,00	0,00	0,00	0,00	900,00	2.625,44
	0,00	0,00	0,00	0,00	0,00	0,00
	0,00	0,00	23.825,83	0,00	0,00	43.488,52
	4.796,75	165.828,85	2.224,00	12.216,00	51.592,51	147.028,03
	171.206,98	175.183,81	224.237,11	141.730,30	409.445,15	2.598.079,35
					<b>Totale generale</b>	<b>4.170.883,19</b>

ELENCO RESIDUI PASSIVI AL 31/12/2014

CAPITOLO	Descrizione capitolo					Totale capitolo
A N N I	<=1991	1992	1993	1994	1995	1996
	1997	1998	1999	2000	2001	2002
	2003	2004	2005	2006	2007	2008
	2009	2010	2011	2012	2013	2014
103010203128	Carburanti e lubrificanti per veicoli di Polizia Municipale - Sanzioni/13					<b>4.019,49</b>
	0,00	0,00	0,00	0,00	0,00	0,00
	0,00	0,00	0,00	0,00	0,00	0,00
	0,00	0,00	0,00	0,00	0,00	0,00
	0,00	0,00	0,00	0,00	0,00	4.019,49
10301023125e	Spese economali per polizia municipale					<b>755,96</b>
	0,00	0,00	0,00	0,00	0,00	0,00
	0,00	0,00	0,00	0,00	0,00	0,00
	0,00	0,00	0,00	0,00	0,00	0,00
	0,00	0,00	0,00	0,00	0,00	755,96
103010303131	Spese per assicurazioni personale Polizia Municipale					<b>0,00</b>
	0,00	0,00	0,00	0,00	0,00	0,00
	0,00	0,00	0,00	0,00	0,00	0,00
	0,00	0,00	0,00	0,00	0,00	0,00
	0,00	0,00	0,00	0,00	0,00	0,00
103010303132	Canone ponte radio e convenzione WIND					<b>1.500,00</b>
	0,00	0,00	0,00	0,00	0,00	0,00
	0,00	0,00	0,00	0,00	0,00	0,00
	0,00	0,00	0,00	0,00	0,00	0,00
	0,00	0,00	0,00	1.500,00	0,00	0,00
103010303134	Spese per iscrizioni e frequenze al tiro assegno nazionale					<b>8.870,38</b>
	0,00	0,00	0,00	0,00	0,00	0,00
	0,00	0,00	0,00	0,00	0,00	0,00
	0,00	0,00	0,00	0,00	0,00	0,00
	2.724,48	0,00	2.976,32	0,00	3.169,58	0,00
103010303137	Spese telefoniche degli uffici di polizia municipale					<b>10.461,59</b>
	0,00	0,00	0,00	0,00	0,00	0,00
	0,00	0,00	0,00	0,00	0,00	0,00
	0,00	0,00	0,00	0,00	0,00	0,00
	10.461,59	0,00	0,00	0,00	0,00	0,00
103010303138	Manutenzione veicoli in dotazione ai servizi di polizia municipale					<b>6.103,87</b>
	0,00	0,00	0,00	0,00	0,00	0,00
	0,00	0,00	0,00	0,00	0,00	0,00
	0,00	0,00	0,00	0,00	0,00	0,00
	0,00	0,00	0,00	1.118,92	0,00	4.984,95
103010303139	Convenzione A.C.I. gestione S.P.V. e Banca dati P.R.A. - sanzioni/13					<b>3.690,16</b>
	0,00	0,00	0,00	0,00	0,00	0,00
	0,00	0,00	0,00	0,00	0,00	0,00
	0,00	0,00	0,00	0,00	0,00	0,00
	0,00	0,00	0,00	0,00	1.190,16	2.500,00
103010303140	Spese varie di gestione					<b>228,40</b>
	0,00	0,00	0,00	0,00	0,00	0,00
	0,00	0,00	0,00	0,00	0,00	0,00
	0,00	0,00	0,00	0,00	0,00	0,00
	0,00	0,00	0,00	0,00	228,40	0,00
	0,00	0,00	0,00	0,00	0,00	0,00
	0,00	0,00	23.825,83	0,00	0,00	43.488,52
	4.796,75	165.828,85	2.224,00	12.216,00	51.592,51	147.028,03
	184.393,05	175.183,81	227.213,43	144.349,22	414.033,29	2.610.339,75
23/04/2015						
Totale generale						<b>4.206.513,04</b>

## ELENCO RESIDUI PASSIVI AL 31/12/2014

CAPITOLO	Descrizione capitolo					Totale capitolo
A N N I	<=1991	1992	1993	1994	1995	1996
	1997	1998	1999	2000	2001	2002
	2003	2004	2005	2006	2007	2008
	2009	2010	2011	2012	2013	2014
103010303141	Fondo assistenza e previdenza - art. 117 CCNL e art. 208 C.d.S. - sanzioni/13					<b>0,00</b>
	0,00	0,00	0,00	0,00	0,00	0,00
	0,00	0,00	0,00	0,00	0,00	0,00
	0,00	0,00	0,00	0,00	0,00	0,00
	0,00	0,00	0,00	0,00	0,00	0,00
103010303143	Progetto per sicurezza urbana					<b>0,00</b>
	0,00	0,00	0,00	0,00	0,00	0,00
	0,00	0,00	0,00	0,00	0,00	0,00
	0,00	0,00	0,00	0,00	0,00	0,00
	0,00	0,00	0,00	0,00	0,00	0,00
103010303145	Canone aggiornamento software Polizia Municipale - sanzioni/13					<b>0,00</b>
	0,00	0,00	0,00	0,00	0,00	0,00
	0,00	0,00	0,00	0,00	0,00	0,00
	0,00	0,00	0,00	0,00	0,00	0,00
	0,00	0,00	0,00	0,00	0,00	0,00
103010303147	Gestione contravvenzioni società Open Software - sanzioni/13					<b>22.764,24</b>
	0,00	0,00	0,00	0,00	0,00	0,00
	0,00	0,00	0,00	0,00	0,00	0,00
	0,00	0,00	0,00	0,00	0,00	0,00
	0,00	0,00	0,00	1.464,00	21.300,24	0,00
103010303148	Canone noleggio auto per servizi di polizia stradale - sanzioni/13					<b>11.993,39</b>
	0,00	0,00	0,00	0,00	0,00	0,00
	0,00	0,00	0,00	0,00	0,00	0,00
	0,00	0,00	0,00	0,00	0,00	0,00
	0,00	0,00	0,00	445,12	1.548,27	10.000,00
103010303149	Impianto sistema videosorveglianza - sanzioni/13					<b>12.213,52</b>
	0,00	0,00	0,00	0,00	0,00	0,00
	0,00	0,00	0,00	0,00	0,00	0,00
	0,00	0,00	0,00	0,00	0,00	0,00
	0,00	2.088,52	0,00	0,00	10.125,00	0,00
103010303150	Rete Weleress per servizio video sorveglianza					<b>0,00</b>
	0,00	0,00	0,00	0,00	0,00	0,00
	0,00	0,00	0,00	0,00	0,00	0,00
	0,00	0,00	0,00	0,00	0,00	0,00
	0,00	0,00	0,00	0,00	0,00	0,00
103010703160	IRAP - Polizia Municipale					<b>0,00</b>
	0,00	0,00	0,00	0,00	0,00	0,00
	0,00	0,00	0,00	0,00	0,00	0,00
	0,00	0,00	0,00	0,00	0,00	0,00
	0,00	0,00	0,00	0,00	0,00	0,00
103010703170	Tasse per i veicoli in dotazione ai servizi di polizia municipale					<b>0,00</b>
	0,00	0,00	0,00	0,00	0,00	0,00
	0,00	0,00	0,00	0,00	0,00	0,00
	0,00	0,00	0,00	0,00	0,00	0,00
	0,00	0,00	0,00	0,00	0,00	0,00
	0,00	0,00	0,00	0,00	0,00	0,00
	0,00	0,00	23.825,83	0,00	0,00	43.488,52
	4.796,75	165.828,85	2.224,00	12.216,00	51.592,51	147.028,03
	184.393,05	177.272,33	227.213,43	146.258,34	447.006,80	2.620.339,75
23/04/2015					Totale generale	<b>4.253.484,19</b>

ELENCO RESIDUI PASSIVI AL 31/12/2014

CAPITOLO	Descrizione capitolo					Totale capitolo
A N N I	<=1991	1992	1993	1994	1995	1996
	1997	1998	1999	2000	2001	2002
	2003	2004	2005	2006	2007	2008
	2009	2010	2011	2012	2013	2014
103010803171	Oneri straordinari					<b>0,00</b>
	0,00	0,00	0,00	0,00	0,00	0,00
	0,00	0,00	0,00	0,00	0,00	0,00
	0,00	0,00	0,00	0,00	0,00	0,00
	0,00	0,00	0,00	0,00	0,00	0,00
104010304136	Spese ENEL delle scuole materne					<b>11.412,01</b>
	0,00	0,00	0,00	0,00	0,00	0,00
	0,00	0,00	0,00	0,00	0,00	0,00
	0,00	0,00	0,00	0,00	0,00	0,00
	0,00	0,00	0,00	0,00	0,00	11.412,01
104010404140	Canoni di locazione scuola materna località Casarsa					<b>13.460,36</b>
	0,00	0,00	0,00	0,00	0,00	0,00
	0,00	0,00	0,00	0,00	0,00	0,00
	0,00	0,00	0,00	0,00	0,00	0,00
	0,00	0,00	0,00	0,00	0,00	13.460,36
104010604160	Interessi passivi per mutui edifici scolastici.					<b>0,00</b>
	0,00	0,00	0,00	0,00	0,00	0,00
	0,00	0,00	0,00	0,00	0,00	0,00
	0,00	0,00	0,00	0,00	0,00	0,00
	0,00	0,00	0,00	0,00	0,00	0,00
104020204220	Fornitura gratuita di libri ad alunni delle scuole elementari					<b>82,65</b>
	0,00	0,00	0,00	0,00	0,00	0,00
	0,00	0,00	0,00	0,00	0,00	0,00
	0,00	0,00	0,00	0,00	0,00	0,00
	0,00	0,00	0,00	0,00	0,00	82,65
104020204225	Spese per acquisto materiale di cancelleria, attrezzature varie per circoli didattici.					<b>5.000,00</b>
	0,00	0,00	0,00	0,00	0,00	0,00
	0,00	0,00	0,00	0,00	0,00	0,00
	0,00	0,00	0,00	0,00	0,00	0,00
	0,00	0,00	0,00	0,00	0,00	5.000,00
104020204227	Spese per il riscaldamento delle scuole elementari					<b>43.708,59</b>
	0,00	0,00	0,00	0,00	0,00	0,00
	0,00	0,00	0,00	0,00	0,00	0,00
	0,00	0,00	0,00	0,00	0,00	0,00
	0,00	0,00	0,00	0,00	0,00	43.708,59
104020204228	Fornitura arredi					<b>4.000,00</b>
	0,00	0,00	0,00	0,00	0,00	0,00
	0,00	0,00	0,00	0,00	0,00	0,00
	0,00	0,00	0,00	0,00	0,00	0,00
	0,00	0,00	0,00	0,00	0,00	4.000,00
10402024225e	Spese economali					<b>453,71</b>
	0,00	0,00	0,00	0,00	0,00	0,00
	0,00	0,00	0,00	0,00	0,00	0,00
	0,00	0,00	0,00	0,00	0,00	0,00
	0,00	0,00	0,00	0,00	53,21	400,50
	0,00	0,00	0,00	0,00	0,00	0,00
	0,00	0,00	23.825,83	0,00	0,00	43.488,52
	4.796,75	165.828,85	2.224,00	12.216,00	51.592,51	147.028,03
	184.393,05	177.272,33	227.213,43	146.258,34	447.060,01	2.698.403,86
23/04/2015					Totale generale	<b>4.331.601,51</b>



ELENCO RESIDUI PASSIVI AL 31/12/2014

CAPITOLO	Descrizione capitolo					Totale capitolo
A N N I	<=1991	1992	1993	1994	1995	1996
	1997	1998	1999	2000	2001	2002
	2003	2004	2005	2006	2007	2008
	2009	2010	2011	2012	2013	2014
104020304236	Spese ENEL delle scuole elementari					<b>25.393,54</b>
	0,00	0,00	0,00	0,00	0,00	0,00
	0,00	0,00	0,00	0,00	0,00	0,00
	0,00	0,00	0,00	0,00	0,00	0,00
	0,00	0,00	0,00	0,00	0,00	25.393,54
104020304237	Spese telefoniche dei circoli didattici					<b>338,93</b>
	0,00	0,00	0,00	0,00	0,00	0,00
	0,00	0,00	0,00	0,00	0,00	0,00
	0,00	0,00	0,00	0,00	0,00	0,00
	0,00	0,00	0,00	0,00	0,00	338,93
104020304238	Spese varie per le scuole.					<b>800,00</b>
	0,00	0,00	0,00	0,00	0,00	0,00
	0,00	0,00	0,00	0,00	0,00	0,00
	0,00	0,00	0,00	0,00	0,00	0,00
	0,00	0,00	0,00	0,00	0,00	800,00
104020404241	Canoni di locazione locali I.A.C.P. in p.zza Regione Campania					<b>2.289,60</b>
	0,00	0,00	0,00	0,00	0,00	0,00
	0,00	0,00	0,00	0,00	0,00	0,00
	0,00	0,00	0,00	0,00	0,00	0,00
	0,00	0,00	0,00	0,00	0,00	2.289,60
104020604260	Interessi passivi per mutui relativi alle scuole elementari e materne					<b>0,00</b>
	0,00	0,00	0,00	0,00	0,00	0,00
	0,00	0,00	0,00	0,00	0,00	0,00
	0,00	0,00	0,00	0,00	0,00	0,00
	0,00	0,00	0,00	0,00	0,00	0,00
104030304336	Spese ENEL delle scuole medie					<b>18.091,47</b>
	0,00	0,00	0,00	0,00	0,00	0,00
	0,00	0,00	0,00	0,00	0,00	0,00
	0,00	0,00	0,00	0,00	0,00	0,00
	0,00	0,00	0,00	0,00	0,00	18.091,47
104030304337	Spese telefoniche per le scuole medie					<b>863,50</b>
	0,00	0,00	0,00	0,00	0,00	0,00
	0,00	0,00	0,00	0,00	0,00	0,00
	0,00	0,00	0,00	0,00	0,00	0,00
	0,00	0,00	0,00	0,00	0,00	863,50
104030504355	Buoni libro alle scuole secondarie di 1° e 2° grado - Legge 448/98, art. 27 / finanziato					<b>22.987,83</b>
	0,00	0,00	0,00	0,00	0,00	0,00
	0,00	0,00	0,00	0,00	0,00	0,00
	0,00	7.350,00	0,00	0,00	0,00	0,00
	7.961,60	0,00	0,00	0,00	0,00	7.676,23
104030604360	Interessi passivi per mutui - istruzione media					<b>0,00</b>
	0,00	0,00	0,00	0,00	0,00	0,00
	0,00	0,00	0,00	0,00	0,00	0,00
	0,00	0,00	0,00	0,00	0,00	0,00
	0,00	0,00	0,00	0,00	0,00	0,00
	0,00	0,00	23.825,83	0,00	0,00	43.488,52
	4.796,75	173.178,85	2.224,00	12.216,00	51.592,51	147.028,03
	192.354,65	177.272,33	227.213,43	146.258,34	447.060,01	2.753.857,13
23/04/2015						
Totale generale						<b>4.402.366,38</b>

## ELENCO RESIDUI PASSIVI AL 31/12/2014

CAPITOLO	Descrizione capitolo					Totale capitolo
A N N I	<=1991	1992	1993	1994	1995	1996
	1997	1998	1999	2000	2001	2002
	2003	2004	2005	2006	2007	2008
	2009	2010	2011	2012	2013	2014
104040604460	Interessi passivi per mutui - istruzione scuola superiore					<b>0,00</b>
	0,00	0,00	0,00	0,00	0,00	0,00
	0,00	0,00	0,00	0,00	0,00	0,00
	0,00	0,00	0,00	0,00	0,00	0,00
	0,00	0,00	0,00	0,00	0,00	0,00
104050104500	Stipendi ed altri assegni fissi al personale Servizio assistenza scolastica- refezione					<b>14.002,59</b>
	0,00	0,00	0,00	0,00	0,00	0,00
	0,00	0,00	0,00	0,00	0,00	0,00
	0,00	0,00	0,00	0,00	0,00	0,00
	0,00	0,00	0,00	0,00	0,00	14.002,59
104050104501	Servizio assistenza scolastica / refezione - Oneri previdenziali, assistenziali, assicura					<b>0,00</b>
	0,00	0,00	0,00	0,00	0,00	0,00
	0,00	0,00	0,00	0,00	0,00	0,00
	0,00	0,00	0,00	0,00	0,00	0,00
	0,00	0,00	0,00	0,00	0,00	0,00
104050104502	Stipendi ed altri assegni fissi al personale Servizio trasporto scolastico					<b>0,00</b>
	0,00	0,00	0,00	0,00	0,00	0,00
	0,00	0,00	0,00	0,00	0,00	0,00
	0,00	0,00	0,00	0,00	0,00	0,00
	0,00	0,00	0,00	0,00	0,00	0,00
104050104503	Servizio trasporto scolastico - Oneri previdenziali, assistenziali, assicurativi obbligatori					<b>0,00</b>
	0,00	0,00	0,00	0,00	0,00	0,00
	0,00	0,00	0,00	0,00	0,00	0,00
	0,00	0,00	0,00	0,00	0,00	0,00
	0,00	0,00	0,00	0,00	0,00	0,00
104050204520	Acquisto generi alimentari per la mensa scolastica					<b>74.504,54</b>
	0,00	0,00	0,00	0,00	0,00	0,00
	0,00	0,00	0,00	0,00	0,00	0,00
	0,00	0,00	0,00	0,00	0,00	0,00
	0,00	0,00	0,00	0,00	0,00	74.504,54
104050204525	Acquisto materiali di cancelleria , di pulizia e varie - Pubblica Istruzione					<b>1.000,00</b>
	0,00	0,00	0,00	0,00	0,00	0,00
	0,00	0,00	0,00	0,00	0,00	0,00
	0,00	0,00	0,00	0,00	0,00	0,00
	0,00	0,00	0,00	0,00	0,00	1.000,00
104050204528	Spese per carburanti e lubrificanti degli automezzi adibiti al servizio dei trasporti scola					<b>6.145,36</b>
	0,00	0,00	0,00	0,00	0,00	0,00
	0,00	0,00	0,00	0,00	0,00	0,00
	0,00	0,00	0,00	0,00	0,00	0,00
	0,00	0,00	0,00	0,00	0,00	6.145,36
10405024525e	Spese economali per pubblica istruzione					<b>374,80</b>
	0,00	0,00	0,00	0,00	0,00	0,00
	0,00	0,00	0,00	0,00	0,00	0,00
	0,00	0,00	0,00	0,00	0,00	0,00
	0,00	0,00	0,00	0,00	0,00	374,80
	0,00	0,00	0,00	0,00	0,00	0,00
	0,00	0,00	23.825,83	0,00	0,00	43.488,52
	4.796,75	173.178,85	2.224,00	12.216,00	51.592,51	147.028,03
	192.354,65	177.272,33	227.213,43	146.258,34	447.060,01	2.849.884,42
23/04/2015					Totale generale	<b>4.498.393,67</b>

ELENCO RESIDUI PASSIVI AL 31/12/2014

CAPITOLO	Descrizione capitolo					Totale capitolo
A N N I	<=1991	1992	1993	1994	1995	1996
	1997	1998	1999	2000	2001	2002
	2003	2004	2005	2006	2007	2008
	2009	2010	2011	2012	2013	2014
10405024528E	Spese economali per piccola manutenzione scuole					<b>1.000,00</b>
	0,00	0,00	0,00	0,00	0,00	0,00
	0,00	0,00	0,00	0,00	0,00	0,00
	0,00	0,00	0,00	0,00	0,00	0,00
	0,00	0,00	0,00	0,00	0,00	1.000,00
104050304538	Manutenzione degli automezzi adibiti al servizio dei trasporti scolastici					<b>5.934,08</b>
	0,00	0,00	0,00	0,00	0,00	0,00
	0,00	0,00	0,00	0,00	0,00	0,00
	0,00	0,00	0,00	0,00	0,00	0,00
	0,00	1.393,57	0,00	0,00	0,00	4.540,51
104050304539	Spese per assistenza scolastica.					<b>400,00</b>
	0,00	0,00	0,00	0,00	0,00	0,00
	0,00	0,00	0,00	0,00	0,00	0,00
	0,00	0,00	0,00	0,00	0,00	0,00
	0,00	0,00	0,00	0,00	0,00	400,00
104050304541	Iscrizione Bimed - Pubblica Istruzione					<b>0,00</b>
	0,00	0,00	0,00	0,00	0,00	0,00
	0,00	0,00	0,00	0,00	0,00	0,00
	0,00	0,00	0,00	0,00	0,00	0,00
	0,00	0,00	0,00	0,00	0,00	0,00
104050504551	Contributi a scuole primarie e secondarie per attività culturali.					<b>1.000,00</b>
	0,00	0,00	0,00	0,00	0,00	0,00
	0,00	0,00	0,00	0,00	0,00	0,00
	0,00	0,00	0,00	0,00	0,00	0,00
	0,00	0,00	0,00	0,00	0,00	1.000,00
104050504552	Borse di studio - L.R.62/200 - finanziato da 02237.					<b>176.639,70</b>
	0,00	0,00	0,00	0,00	0,00	0,00
	0,00	0,00	0,00	0,00	0,00	22.817,09
	46.338,61	0,00	0,00	0,00	0,00	15.685,00
	15.295,00	0,00	0,00	0,00	0,00	76.504,00
104050504553	Curricula locale - oneri/09					<b>11.800,00</b>
	0,00	0,00	0,00	0,00	0,00	0,00
	0,00	0,00	0,00	0,00	0,00	0,00
	0,00	0,00	0,00	0,00	0,00	11.800,00
	0,00	0,00	0,00	0,00	0,00	0,00
104050504554	Spese per Consiglio Comunale Junior.					<b>0,00</b>
	0,00	0,00	0,00	0,00	0,00	0,00
	0,00	0,00	0,00	0,00	0,00	0,00
	0,00	0,00	0,00	0,00	0,00	0,00
	0,00	0,00	0,00	0,00	0,00	0,00
104050704570	Spese per le tasse di possesso automezzi servizio trasporto scolastico.					<b>0,90</b>
	0,00	0,00	0,00	0,00	0,00	0,00
	0,00	0,00	0,00	0,00	0,00	0,00
	0,00	0,00	0,00	0,00	0,00	0,00
	0,00	0,00	0,00	0,00	0,00	0,90
	0,00	0,00	0,00	0,00	0,00	0,00
	0,00	0,00	23.825,83	0,00	0,00	66.305,61
	51.135,36	173.178,85	2.224,00	12.216,00	51.592,51	174.513,03
	207.649,65	178.665,90	227.213,43	146.258,34	447.060,01	2.933.329,83
23/04/2015					Totale generale	<b>4.695.168,35</b>

ELENCO RESIDUI PASSIVI AL 31/12/2014

CAPITOLO	Descrizione capitolo					Totale capitolo
A N N I	<=1991	1992	1993	1994	1995	1996
	1997	1998	1999	2000	2001	2002
	2003	2004	2005	2006	2007	2008
	2009	2010	2011	2012	2013	2014
104050704580	IRAP - Assistenza e trasporto scolastico					<b>0,00</b>
	0,00	0,00	0,00	0,00	0,00	0,00
	0,00	0,00	0,00	0,00	0,00	0,00
	0,00	0,00	0,00	0,00	0,00	0,00
	0,00	0,00	0,00	0,00	0,00	0,00
105010105100	Stipendi ed altri assegni fissi al personale Servizio biblioteca - museo					<b>0,00</b>
	0,00	0,00	0,00	0,00	0,00	0,00
	0,00	0,00	0,00	0,00	0,00	0,00
	0,00	0,00	0,00	0,00	0,00	0,00
	0,00	0,00	0,00	0,00	0,00	0,00
105010105101	Servizio biblioteca / museo - Oneri previdenziali, assistenziali, assicurativi obbligatori					<b>0,00</b>
	0,00	0,00	0,00	0,00	0,00	0,00
	0,00	0,00	0,00	0,00	0,00	0,00
	0,00	0,00	0,00	0,00	0,00	0,00
	0,00	0,00	0,00	0,00	0,00	0,00
105010205120	Spese per l'incremento del patrimonio documentario -					<b>1.000,00</b>
	0,00	0,00	0,00	0,00	0,00	0,00
	0,00	0,00	0,00	0,00	0,00	0,00
	0,00	0,00	0,00	0,00	0,00	0,00
	0,00	0,00	0,00	0,00	0,00	1.000,00
105010205121	Spese per l'acquisto di materiale vario per il funzionamento dell'archivio fotografico.					<b>1.000,00</b>
	0,00	0,00	0,00	0,00	0,00	0,00
	0,00	0,00	0,00	0,00	0,00	0,00
	0,00	0,00	0,00	0,00	0,00	0,00
	0,00	0,00	0,00	0,00	0,00	1.000,00
105010205122	Acquisto attrezzature per Mediateca e Biblioteca					<b>1.000,00</b>
	0,00	0,00	0,00	0,00	0,00	0,00
	0,00	0,00	0,00	0,00	0,00	0,00
	0,00	0,00	0,00	0,00	0,00	0,00
	0,00	0,00	0,00	0,00	0,00	1.000,00
105010205123	Spese per l'acquisto di materiali vari per la biblioteca comunale					<b>374,18</b>
	0,00	0,00	0,00	0,00	0,00	0,00
	0,00	0,00	0,00	0,00	0,00	0,00
	0,00	0,00	0,00	0,00	0,00	0,00
	0,00	0,00	0,00	0,00	0,00	374,18
10501025120e	Spese economali per biblioteca					<b>1.138,85</b>
	0,00	0,00	0,00	0,00	0,00	0,00
	0,00	0,00	0,00	0,00	0,00	0,00
	0,00	0,00	0,00	0,00	0,00	0,00
	0,00	0,00	0,00	0,00	140,75	998,10
105010305131	Spese per attività culturali della biblioteca.					<b>300,00</b>
	0,00	0,00	0,00	0,00	0,00	0,00
	0,00	0,00	0,00	0,00	0,00	0,00
	0,00	0,00	0,00	0,00	0,00	0,00
	0,00	0,00	0,00	0,00	0,00	300,00
	0,00	0,00	0,00	0,00	0,00	0,00
	0,00	0,00	23.825,83	0,00	0,00	66.305,61
	51.135,36	173.178,85	2.224,00	12.216,00	51.592,51	174.513,03
	207.649,65	178.665,90	227.213,43	146.258,34	447.200,76	2.938.002,11
					Totale generale	<b>4.699.981,38</b>

## ELENCO RESIDUI PASSIVI AL 31/12/2014

CAPITOLO	Descrizione capitolo					Totale capitolo
A N N I	<=1991	1992	1993	1994	1995	1996
	1997	1998	1999	2000	2001	2002
	2003	2004	2005	2006	2007	2008
	2009	2010	2011	2012	2013	2014
105010305132	Gestione Mediateca.					<b>0,00</b>
	0,00	0,00	0,00	0,00	0,00	0,00
	0,00	0,00	0,00	0,00	0,00	0,00
	0,00	0,00	0,00	0,00	0,00	0,00
	0,00	0,00	0,00	0,00	0,00	0,00
105010305133	Spese per studi, ricerche e pubblicazioni della biblioteca comunale -					<b>0,00</b>
	0,00	0,00	0,00	0,00	0,00	0,00
	0,00	0,00	0,00	0,00	0,00	0,00
	0,00	0,00	0,00	0,00	0,00	0,00
	0,00	0,00	0,00	0,00	0,00	0,00
105010305135	Servizio fotocopie SIAE.					<b>350,00</b>
	0,00	0,00	0,00	0,00	0,00	0,00
	0,00	0,00	0,00	0,00	0,00	0,00
	0,00	0,00	0,00	0,00	0,00	0,00
	0,00	0,00	0,00	0,00	0,00	350,00
105010305138	Spese per gestione sistema informatico Servizio Biblioteca					<b>2.257,00</b>
	0,00	0,00	0,00	0,00	0,00	0,00
	0,00	0,00	0,00	0,00	0,00	0,00
	0,00	0,00	0,00	0,00	0,00	0,00
	0,00	0,00	0,00	0,00	0,00	2.257,00
105010305140	Costituzione fondazione Archivio Gallotta					<b>0,00</b>
	0,00	0,00	0,00	0,00	0,00	0,00
	0,00	0,00	0,00	0,00	0,00	0,00
	0,00	0,00	0,00	0,00	0,00	0,00
	0,00	0,00	0,00	0,00	0,00	0,00
105010305141	Funzionamento Archivio Gallotta - E. 2236					<b>104.304,19</b>
	0,00	0,00	0,00	0,00	0,00	0,00
	0,00	0,00	0,00	0,00	0,00	0,00
	0,00	0,00	0,00	0,00	0,00	0,00
	0,00	0,00	0,00	104.304,19	0,00	0,00
105010305162	Compartecipazione Progetto memorie e immagini della Piana del Sele					<b>0,00</b>
	0,00	0,00	0,00	0,00	0,00	0,00
	0,00	0,00	0,00	0,00	0,00	0,00
	0,00	0,00	0,00	0,00	0,00	0,00
	0,00	0,00	0,00	0,00	0,00	0,00
105010605160	Interessi passivi per mutui relativi al servizio biblioteca - archivio - museo					<b>0,00</b>
	0,00	0,00	0,00	0,00	0,00	0,00
	0,00	0,00	0,00	0,00	0,00	0,00
	0,00	0,00	0,00	0,00	0,00	0,00
	0,00	0,00	0,00	0,00	0,00	0,00
105010705170	IRAP - Servizi Biblioteca e Museo					<b>0,00</b>
	0,00	0,00	0,00	0,00	0,00	0,00
	0,00	0,00	0,00	0,00	0,00	0,00
	0,00	0,00	0,00	0,00	0,00	0,00
	0,00	0,00	0,00	0,00	0,00	0,00
	0,00	0,00	0,00	0,00	0,00	0,00
	0,00	0,00	23.825,83	0,00	0,00	66.305,61
	51.135,36	173.178,85	2.224,00	12.216,00	51.592,51	174.513,03
	207.649,65	178.665,90	227.213,43	250.562,53	447.200,76	2.940.609,11
23/04/2015					Totale generale	<b>4.806.892,57</b>

ELENCO RESIDUI PASSIVI AL 31/12/2014

CAPITOLO	Descrizione capitolo					Totale capitolo
A N N I	<=1991	1992	1993	1994	1995	1996
	1997	1998	1999	2000	2001	2002
	2003	2004	2005	2006	2007	2008
	2009	2010	2011	2012	2013	2014
105020205225	Spese per attrezzature informatiche e materiali di cancelleria Servizio Cultura					<b>1.000,00</b>
	0,00	0,00	0,00	0,00	0,00	0,00
	0,00	0,00	0,00	0,00	0,00	0,00
	0,00	0,00	0,00	0,00	0,00	0,00
	0,00	0,00	0,00	0,00	0,00	1.000,00
10502025225a	Spese per attività culturali - E. 3552					<b>20.271,24</b>
	0,00	0,00	0,00	0,00	0,00	0,00
	0,00	0,00	0,00	0,00	0,00	0,00
	0,00	0,00	0,00	0,00	0,00	0,00
	0,00	0,00	0,00	0,00	0,00	20.271,24
10502025225b	Eventi culturali sponsorizzati - E. 3555					<b>10.500,00</b>
	0,00	0,00	0,00	0,00	0,00	0,00
	0,00	0,00	0,00	0,00	0,00	0,00
	0,00	0,00	0,00	0,00	0,00	0,00
	0,00	0,00	0,00	0,00	0,00	10.500,00
10502025225e	Spese economali per servizi culturali					<b>1.000,00</b>
	0,00	0,00	0,00	0,00	0,00	0,00
	0,00	0,00	0,00	0,00	0,00	0,00
	0,00	0,00	0,00	0,00	0,00	0,00
	0,00	0,00	0,00	0,00	0,00	1.000,00
105020305231	Attività e organizzazione manifestazioni culturali e festive					<b>10.277,74</b>
	0,00	0,00	0,00	0,00	0,00	0,00
	0,00	0,00	0,00	0,00	0,00	0,00
	0,00	0,00	0,00	0,00	0,00	0,00
	0,00	0,00	0,00	0,00	0,00	10.277,74
105020305232	Iniziative Enti Locali per la Pace					<b>0,00</b>
	0,00	0,00	0,00	0,00	0,00	0,00
	0,00	0,00	0,00	0,00	0,00	0,00
	0,00	0,00	0,00	0,00	0,00	0,00
	0,00	0,00	0,00	0,00	0,00	0,00
105020305236	Progetto "Lo Sbarco Alleato 1943 sulla costa del Sele" - E. 02220					<b>26.149,60</b>
	0,00	0,00	0,00	0,00	0,00	0,00
	0,00	0,00	0,00	0,00	0,00	0,00
	0,00	0,00	0,00	0,00	0,00	0,00
	0,00	0,00	26.149,60	0,00	0,00	0,00
105020305237	Progetto "Sbarco alleato 1943 sulla costa del Sele"					<b>10.003,70</b>
	0,00	0,00	0,00	0,00	0,00	0,00
	0,00	0,00	0,00	0,00	0,00	0,00
	0,00	0,00	0,00	0,00	0,00	0,00
	0,00	0,00	10.003,70	0,00	0,00	0,00
105020305241	Organizzazione 150° anniversario Unità d'Italia					<b>0,00</b>
	0,00	0,00	0,00	0,00	0,00	0,00
	0,00	0,00	0,00	0,00	0,00	0,00
	0,00	0,00	0,00	0,00	0,00	0,00
	0,00	0,00	0,00	0,00	0,00	0,00
	0,00	0,00	0,00	0,00	0,00	0,00
	0,00	0,00	23.825,83	0,00	0,00	66.305,61
	51.135,36	173.178,85	2.224,00	12.216,00	51.592,51	174.513,03
	207.649,65	178.665,90	263.366,73	250.562,53	447.200,76	2.983.658,09
23/04/2015					Totale generale	<b>4.886.094,85</b>

ELENCO RESIDUI PASSIVI AL 31/12/2014

CAPITOLO	Descrizione capitolo					Totale capitolo
ANNI	<=1991	1992	1993	1994	1995	1996
	1997	1998	1999	2000	2001	2002
	2003	2004	2005	2006	2007	2008
	2009	2010	2011	2012	2013	2014
105020505250	Festa patronale San Vito - Fondi Provinciali - E. 2509					<b>0,00</b>
	0,00	0,00	0,00	0,00	0,00	0,00
	0,00	0,00	0,00	0,00	0,00	0,00
	0,00	0,00	0,00	0,00	0,00	0,00
	0,00	0,00	0,00	0,00	0,00	0,00
105020605260	Interessi per mutui servizi diversi settore culturale.					<b>0,00</b>
	0,00	0,00	0,00	0,00	0,00	0,00
	0,00	0,00	0,00	0,00	0,00	0,00
	0,00	0,00	0,00	0,00	0,00	0,00
	0,00	0,00	0,00	0,00	0,00	0,00
106020306235	Spese ENEL per impianti sportivi.					<b>0,00</b>
	0,00	0,00	0,00	0,00	0,00	0,00
	0,00	0,00	0,00	0,00	0,00	0,00
	0,00	0,00	0,00	0,00	0,00	0,00
	0,00	0,00	0,00	0,00	0,00	0,00
106020606260	Interessi passivi per mutui relativi agli impianti sportivi					<b>0,00</b>
	0,00	0,00	0,00	0,00	0,00	0,00
	0,00	0,00	0,00	0,00	0,00	0,00
	0,00	0,00	0,00	0,00	0,00	0,00
	0,00	0,00	0,00	0,00	0,00	0,00
106030106300	Stipendi ed altri assegni fissi al personale Servizio settore sportivo e ricreativo					<b>0,00</b>
	0,00	0,00	0,00	0,00	0,00	0,00
	0,00	0,00	0,00	0,00	0,00	0,00
	0,00	0,00	0,00	0,00	0,00	0,00
	0,00	0,00	0,00	0,00	0,00	0,00
106030106301	Servizio settore sportivo e ricreativo - Oneri previdenziali, assistenziali, assicurativi ob					<b>0,00</b>
	0,00	0,00	0,00	0,00	0,00	0,00
	0,00	0,00	0,00	0,00	0,00	0,00
	0,00	0,00	0,00	0,00	0,00	0,00
	0,00	0,00	0,00	0,00	0,00	0,00
106030206320	Spese per manifestazioni sportive, stampati, materiali vari e cancelleria Servizio Sport					<b>0,00</b>
	0,00	0,00	0,00	0,00	0,00	0,00
	0,00	0,00	0,00	0,00	0,00	0,00
	0,00	0,00	0,00	0,00	0,00	0,00
	0,00	0,00	0,00	0,00	0,00	0,00
106030306331	Spese per attività e organizzazione manifestazione sportive.					<b>3.431,60</b>
	0,00	0,00	0,00	0,00	0,00	0,00
	0,00	0,00	0,00	0,00	0,00	0,00
	0,00	0,00	0,00	0,00	0,00	0,00
	0,00	0,00	0,00	0,00	0,00	3.431,60
10603036331b	Targhe e trofei per manifestazioni					<b>0,00</b>
	0,00	0,00	0,00	0,00	0,00	0,00
	0,00	0,00	0,00	0,00	0,00	0,00
	0,00	0,00	0,00	0,00	0,00	0,00
	0,00	0,00	0,00	0,00	0,00	0,00
	0,00	0,00	0,00	0,00	0,00	0,00
	0,00	0,00	23.825,83	0,00	0,00	66.305,61
	51.135,36	173.178,85	2.224,00	12.216,00	51.592,51	174.513,03
	207.649,65	178.665,90	263.366,73	250.562,53	447.200,76	2.987.089,69
23/04/2015					Totale generale	<b>4.889.526,45</b>

## ELENCO RESIDUI PASSIVI AL 31/12/2014

CAPITOLO	Descrizione capitolo					Totale capitolo
A N N I	<=1991	1992	1993	1994	1995	1996
	1997	1998	1999	2000	2001	2002
	2003	2004	2005	2006	2007	2008
	2009	2010	2011	2012	2013	2014
10603036331e	Spese economali per servizi sportivi					<b>842,83</b>
	0,00	0,00	0,00	0,00	0,00	0,00
	0,00	0,00	0,00	0,00	0,00	0,00
	0,00	0,00	0,00	0,00	0,00	0,00
	0,00	0,00	0,00	0,00	97,83	745,00
106030706340	IRAP - Servizio sportivo e ricreativo					<b>0,00</b>
	0,00	0,00	0,00	0,00	0,00	0,00
	0,00	0,00	0,00	0,00	0,00	0,00
	0,00	0,00	0,00	0,00	0,00	0,00
	0,00	0,00	0,00	0,00	0,00	0,00
106030806350	Transazioni					<b>37.500,00</b>
	0,00	0,00	0,00	0,00	0,00	0,00
	0,00	0,00	0,00	0,00	0,00	0,00
	0,00	0,00	0,00	0,00	0,00	0,00
	0,00	0,00	0,00	37.500,00	0,00	0,00
107010107110	Spese per competenze stipendiali al personale					<b>0,00</b>
	0,00	0,00	0,00	0,00	0,00	0,00
	0,00	0,00	0,00	0,00	0,00	0,00
	0,00	0,00	0,00	0,00	0,00	0,00
	0,00	0,00	0,00	0,00	0,00	0,00
108010208120	Acquisti per servizio di toponomastica					<b>19.617,60</b>
	0,00	0,00	0,00	0,00	0,00	0,00
	0,00	0,00	0,00	0,00	0,00	0,00
	0,00	0,00	0,00	0,00	0,00	0,00
	0,00	0,00	0,00	0,00	19.617,60	0,00
108010208121	Esigenze di viabilità e traffico					<b>29.352,22</b>
	0,00	0,00	0,00	0,00	0,00	0,00
	0,00	0,00	0,00	0,00	0,00	0,00
	0,00	0,00	0,00	0,00	0,00	0,00
	0,00	0,00	0,00	0,00	0,00	29.352,22
108010308131	Esigenze di viabilità, traffico e mobilità urbana - sanzioni/13					<b>24.919,20</b>
	0,00	0,00	0,00	0,00	0,00	0,00
	0,00	0,00	0,00	0,00	0,00	0,00
	0,00	0,00	0,00	0,00	0,00	0,00
	0,00	0,00	1.623,11	5.000,00	18.296,09	0,00
108010308132	Piano generale del traffico					<b>15.000,00</b>
	0,00	0,00	0,00	0,00	0,00	0,00
	0,00	0,00	0,00	0,00	0,00	0,00
	0,00	0,00	0,00	0,00	0,00	0,00
	0,00	0,00	0,00	0,00	15.000,00	0,00
108010308133	Interventi di manutenzione viabilità e segnaletica - sanzioni/11					<b>0,00</b>
	0,00	0,00	0,00	0,00	0,00	0,00
	0,00	0,00	0,00	0,00	0,00	0,00
	0,00	0,00	0,00	0,00	0,00	0,00
	0,00	0,00	0,00	0,00	0,00	0,00
	0,00	0,00	0,00	0,00	0,00	0,00
	0,00	0,00	23.825,83	0,00	0,00	66.305,61
	51.135,36	173.178,85	2.224,00	12.216,00	51.592,51	174.513,03
	207.649,65	178.665,90	264.989,84	293.062,53	500.212,28	3.017.186,91
	Totale generale					<b>5.016.758,30</b>



## ELENCO RESIDUI PASSIVI AL 31/12/2014

CAPITOLO	Descrizione capitolo					Totale capitolo
A N N I	<=1991	1992	1993	1994	1995	1996
	1997	1998	1999	2000	2001	2002
	2003	2004	2005	2006	2007	2008
	2009	2010	2011	2012	2013	2014
108010308135	Spese per toponomastica.					<b>0,00</b>
	0,00	0,00	0,00	0,00	0,00	0,00
	0,00	0,00	0,00	0,00	0,00	0,00
	0,00	0,00	0,00	0,00	0,00	0,00
	0,00	0,00	0,00	0,00	0,00	0,00
108010608160	Interessi passivi su mutui contratti per la viabilità e servizi connessi					<b>0,00</b>
	0,00	0,00	0,00	0,00	0,00	0,00
	0,00	0,00	0,00	0,00	0,00	0,00
	0,00	0,00	0,00	0,00	0,00	0,00
	0,00	0,00	0,00	0,00	0,00	0,00
108020208220	Spese varie per la pubblica illuminazione					<b>27.676,63</b>
	0,00	0,00	0,00	0,00	0,00	0,00
	0,00	0,00	0,00	0,00	0,00	0,00
	0,00	0,00	0,00	0,00	0,00	0,00
	0,00	0,00	0,00	0,00	19.071,64	8.604,99
108020308235	Spese di manutenzione impianti pubblica illuminazione .					<b>949,67</b>
	0,00	0,00	0,00	0,00	0,00	0,00
	0,00	0,00	0,00	0,00	0,00	0,00
	0,00	0,00	0,00	0,00	0,00	0,00
	0,00	0,00	0,00	0,00	0,00	949,67
108020308236	Spese di gestione impianti pubblica illuminazione					<b>20.000,00</b>
	0,00	0,00	0,00	0,00	0,00	0,00
	0,00	0,00	0,00	0,00	0,00	0,00
	0,00	0,00	0,00	0,00	0,00	0,00
	0,00	0,00	0,00	0,00	0,00	20.000,00
108020608260	Interessi passivi su mutui per pubblica illuminazione e servizi connessi					<b>0,31</b>
	0,00	0,00	0,00	0,00	0,00	0,00
	0,00	0,00	0,00	0,00	0,00	0,00
	0,00	0,00	0,00	0,00	0,00	0,00
	0,00	0,00	0,00	0,00	0,00	0,31
108030308330	Trasporto urbano					<b>36.934,74</b>
	0,00	0,00	0,00	0,00	0,00	0,00
	0,00	0,00	0,00	0,00	0,00	0,00
	0,00	0,00	0,00	0,00	0,00	0,00
	0,00	0,00	0,00	6.155,79	6.155,79	24.623,16
108030508331	Spesa per trasporto urbano (1° trim/11)					<b>0,00</b>
	0,00	0,00	0,00	0,00	0,00	0,00
	0,00	0,00	0,00	0,00	0,00	0,00
	0,00	0,00	0,00	0,00	0,00	0,00
	0,00	0,00	0,00	0,00	0,00	0,00
109010309130	Spese per le commissioni urbanistica					<b>3.300,00</b>
	0,00	0,00	0,00	0,00	0,00	0,00
	0,00	0,00	0,00	0,00	0,00	0,00
	0,00	0,00	0,00	0,00	0,00	0,00
	0,00	0,00	0,00	0,00	400,00	2.900,00
	0,00	0,00	0,00	0,00	0,00	0,00
	0,00	0,00	23.825,83	0,00	0,00	66.305,61
	51.135,36	173.178,85	2.224,00	12.216,00	51.592,51	174.513,03
	207.649,65	178.665,90	264.989,84	299.218,32	525.839,71	3.074.265,04
23/04/2015					Totale generale	<b>5.105.619,65</b>

ELENCO RESIDUI PASSIVI AL 31/12/2014

CAPITOLO	Descrizione capitolo					Totale capitolo
A N N I	<=1991	1992	1993	1994	1995	1996
	1997	1998	1999	2000	2001	2002
	2003	2004	2005	2006	2007	2008
	2009	2010	2011	2012	2013	2014
109010609160	Interessi passivi per mutui relativi a urbanistica e gestione del territorio.					<b>0,00</b>
	0,00	0,00	0,00	0,00	0,00	0,00
	0,00	0,00	0,00	0,00	0,00	0,00
	0,00	0,00	0,00	0,00	0,00	0,00
	0,00	0,00	0,00	0,00	0,00	0,00
109020609260	Interessi passivi per mutui edilizia E.R.P.					<b>0,00</b>
	0,00	0,00	0,00	0,00	0,00	0,00
	0,00	0,00	0,00	0,00	0,00	0,00
	0,00	0,00	0,00	0,00	0,00	0,00
	0,00	0,00	0,00	0,00	0,00	0,00
109030209328	Predisposizione, applicazione e diffusioni piani					<b>0,00</b>
	0,00	0,00	0,00	0,00	0,00	0,00
	0,00	0,00	0,00	0,00	0,00	0,00
	0,00	0,00	0,00	0,00	0,00	0,00
	0,00	0,00	0,00	0,00	0,00	0,00
109030209329	Acquisto materiali di cancelleria e informatici per Nucleo Protezione Civile					<b>0,00</b>
	0,00	0,00	0,00	0,00	0,00	0,00
	0,00	0,00	0,00	0,00	0,00	0,00
	0,00	0,00	0,00	0,00	0,00	0,00
	0,00	0,00	0,00	0,00	0,00	0,00
109030209330	Carburanti e lubrificanti automezzi in uso al Servizio di Protezione Civile.					<b>0,00</b>
	0,00	0,00	0,00	0,00	0,00	0,00
	0,00	0,00	0,00	0,00	0,00	0,00
	0,00	0,00	0,00	0,00	0,00	0,00
	0,00	0,00	0,00	0,00	0,00	0,00
109030209331	Acquisto massa vestiaria personale Protezione Civile					<b>0,00</b>
	0,00	0,00	0,00	0,00	0,00	0,00
	0,00	0,00	0,00	0,00	0,00	0,00
	0,00	0,00	0,00	0,00	0,00	0,00
	0,00	0,00	0,00	0,00	0,00	0,00
109030209636	leasing auto protezione civile					<b>0,00</b>
	0,00	0,00	0,00	0,00	0,00	0,00
	0,00	0,00	0,00	0,00	0,00	0,00
	0,00	0,00	0,00	0,00	0,00	0,00
	0,00	0,00	0,00	0,00	0,00	0,00
109030309332	Polizza assicurativa RCT per il centro operativo di Protezione Civile					<b>0,00</b>
	0,00	0,00	0,00	0,00	0,00	0,00
	0,00	0,00	0,00	0,00	0,00	0,00
	0,00	0,00	0,00	0,00	0,00	0,00
	0,00	0,00	0,00	0,00	0,00	0,00
109030309333	Spese telefoniche servizio Protezione Civile					<b>952,59</b>
	0,00	0,00	0,00	0,00	0,00	0,00
	0,00	0,00	0,00	0,00	0,00	0,00
	0,00	0,00	0,00	0,00	0,00	0,00
	0,00	0,00	0,00	0,00	1,59	951,00
	0,00	0,00	0,00	0,00	0,00	0,00
	0,00	0,00	23.825,83	0,00	0,00	66.305,61
	51.135,36	173.178,85	2.224,00	12.216,00	51.592,51	174.513,03
	207.649,65	178.665,90	264.989,84	299.218,32	525.841,30	3.075.216,04
23/04/2015					Totale generale	<b>5.106.572,24</b>

ELENCO RESIDUI PASSIVI AL 31/12/2014

CAPITOLO	Descrizione capitolo					Totale capitolo
ANNI	<=1991	1992	1993	1994	1995	1996
	1997	1998	1999	2000	2001	2002
	2003	2004	2005	2006	2007	2008
	2009	2010	2011	2012	2013	2014
	109030309334	Manutenzione automezzi servizio Protezione Civile.				
	0,00	0,00	0,00	0,00	0,00	0,00
	0,00	0,00	0,00	0,00	0,00	0,00
	0,00	0,00	0,00	0,00	0,00	0,00
	0,00	0,00	0,00	0,00	0,00	0,00
109030709335	Tasse possesso automezzi Protezione Civile					<b>144,81</b>
	0,00	0,00	0,00	0,00	0,00	0,00
	0,00	0,00	0,00	0,00	0,00	0,00
	0,00	0,00	0,00	0,00	0,00	0,00
	0,00	0,00	0,00	0,00	0,00	144,81
109040209481	Gestione idrica ASIS					<b>84.918,04</b>
	0,00	0,00	0,00	0,00	0,00	0,00
	0,00	0,00	0,00	0,00	0,00	0,00
	0,00	0,00	0,00	0,00	0,00	0,00
	0,00	0,00	0,00	0,00	24.918,04	60.000,00
109040609460	Interessi passivi su mutui relativi al servizio idrico integrato (acquedotto)					<b>0,00</b>
	0,00	0,00	0,00	0,00	0,00	0,00
	0,00	0,00	0,00	0,00	0,00	0,00
	0,00	0,00	0,00	0,00	0,00	0,00
	0,00	0,00	0,00	0,00	0,00	0,00
109040609461	Interessi passivi per mutui relativi a servizio idrico integrato (fognature - depuratori)					<b>0,00</b>
	0,00	0,00	0,00	0,00	0,00	0,00
	0,00	0,00	0,00	0,00	0,00	0,00
	0,00	0,00	0,00	0,00	0,00	0,00
	0,00	0,00	0,00	0,00	0,00	0,00
109040809470	Disavanzi gestione idrica ASIS					<b>324.770,56</b>
	0,00	0,00	0,00	0,00	0,00	0,00
	0,00	0,00	0,00	0,00	0,00	0,00
	0,00	0,00	0,00	0,00	0,00	0,00
	0,00	0,00	0,00	220.000,00	104.770,56	0,00
109040809480	Ripiano perdite aziende servizi pubblici					<b>244.236,54</b>
	0,00	0,00	0,00	0,00	0,00	0,00
	0,00	0,00	0,00	0,00	0,00	0,00
	0,00	0,00	0,00	0,00	0,00	0,00
	0,00	0,00	244.236,54	0,00	0,00	0,00
109050109520	Stipendi al personale Servizio Ecologia.					<b>0,00</b>
	0,00	0,00	0,00	0,00	0,00	0,00
	0,00	0,00	0,00	0,00	0,00	0,00
	0,00	0,00	0,00	0,00	0,00	0,00
	0,00	0,00	0,00	0,00	0,00	0,00
109050109521	Oneri previdenziali e assistenziali Servizio Ecologia.					<b>0,00</b>
	0,00	0,00	0,00	0,00	0,00	0,00
	0,00	0,00	0,00	0,00	0,00	0,00
	0,00	0,00	0,00	0,00	0,00	0,00
	0,00	0,00	0,00	0,00	0,00	0,00
	0,00	0,00	23.825,83	0,00	0,00	66.305,61
	51.135,36	173.178,85	2.224,00	12.216,00	51.592,51	174.513,03
	207.649,65	178.665,90	509.226,38	519.218,32	655.529,90	3.135.360,85
23/04/2015					Totale generale	<b>5.760.642,19</b>

## ELENCO RESIDUI PASSIVI AL 31/12/2014

CAPITOLO	Descrizione capitolo					Totale capitolo
ANNI	<=1991	1992	1993	1994	1995	1996
	1997	1998	1999	2000	2001	2002
	2003	2004	2005	2006	2007	2008
	2009	2010	2011	2012	2013	2014
109050209526	Acquisto attrezzature per Raccolta Differenziata					<b>82.339,00</b>
	0,00	0,00	0,00	0,00	0,00	0,00
	0,00	0,00	0,00	0,00	0,00	0,00
	0,00	0,00	0,00	0,00	0,00	0,00
	0,00	0,00	0,00	0,00	72.339,00	10.000,00
109050209527	Acquisto materiale di consumo per raccolta differenziata					<b>20.055,19</b>
	0,00	0,00	0,00	0,00	0,00	0,00
	0,00	0,00	0,00	0,00	0,00	0,00
	0,00	0,00	0,00	0,00	0,00	0,00
	0,00	0,00	0,00	2.430,38	1.824,81	15.800,00
109050309529	Risanamento aree pubbliche					<b>2.515,27</b>
	0,00	0,00	0,00	0,00	0,00	0,00
	0,00	0,00	0,00	0,00	0,00	0,00
	0,00	0,00	0,00	0,00	0,00	0,00
	0,00	515,27	0,00	0,00	0,00	2.000,00
109050309531	Spese per smaltimento rifiuti solidi urbani					<b>2.389.370,64</b>
	0,00	0,00	0,00	0,00	0,00	0,00
	0,00	0,00	0,00	0,00	0,00	0,00
	0,00	725.689,48	1.355.973,02	0,00	0,00	0,00
	0,00	0,00	0,00	8.104,69	13.643,18	285.960,27
109050309533	Monitoraggio campi magnetici ed elettromagnetici.					<b>20.000,00</b>
	0,00	0,00	0,00	0,00	0,00	0,00
	0,00	0,00	0,00	0,00	0,00	0,00
	0,00	0,00	0,00	0,00	0,00	0,00
	0,00	0,00	0,00	0,00	5.000,00	15.000,00
109050309535	Interventi territoriali per emergenze ambientali.					<b>34.241,52</b>
	0,00	0,00	0,00	0,00	0,00	0,00
	0,00	0,00	0,00	0,00	0,00	0,00
	0,00	0,00	0,00	0,00	0,00	0,00
	0,00	0,00	0,00	11.946,34	10.339,75	11.955,43
109050309537	Spese di manutenzione Centro di raccolta comunale -					<b>5.781,22</b>
	0,00	0,00	0,00	0,00	0,00	0,00
	0,00	0,00	0,00	0,00	0,00	0,00
	0,00	0,00	0,00	0,00	0,00	0,00
	0,00	0,00	1.931,22	0,00	0,00	3.850,00
109050309538	Spese per servizio igiene urbana.					<b>1.032.200,27</b>
	0,00	0,00	0,00	0,00	0,00	0,00
	0,00	0,00	0,00	0,00	0,00	0,00
	0,00	0,00	0,00	0,00	0,00	0,00
	0,00	10.275,72	0,00	267,96	465,65	1.021.190,94
10905039533A	Smaltimento inerti per bonifica microdiscariche abusive.					<b>16.959,89</b>
	0,00	0,00	0,00	0,00	0,00	0,00
	0,00	0,00	0,00	0,00	0,00	0,00
	0,00	0,00	0,00	0,00	0,00	0,00
	3.630,00	0,00	1.259,45	195,80	1.992,24	9.882,40
	0,00	0,00	0,00	0,00	0,00	0,00
	0,00	0,00	23.825,83	0,00	0,00	66.305,61
	51.135,36	898.868,33	1.358.197,02	12.216,00	51.592,51	174.513,03
	211.279,65	189.456,89	512.417,05	542.163,49	761.134,53	4.510.999,89
23/04/2015					Totale generale	<b>9.364.105,19</b>

## ELENCO RESIDUI PASSIVI AL 31/12/2014

CAPITOLO	Descrizione capitolo					Totale capitolo
ANNI	<=1991	1992	1993	1994	1995	1996
	1997	1998	1999	2000	2001	2002
	2003	2004	2005	2006	2007	2008
	2009	2010	2011	2012	2013	2014
10905039533B	Spese per raccolta e smaltimento percolato.					<b>2.877,60</b>
	0,00	0,00	0,00	0,00	0,00	0,00
	0,00	0,00	0,00	0,00	0,00	0,00
	0,00	0,00	0,00	0,00	0,00	0,00
	0,00	0,00	0,00	0,00	1.682,80	1.194,80
109050509550	Compenso al concessionario E.T.R.-					<b>0,00</b>
	0,00	0,00	0,00	0,00	0,00	0,00
	0,00	0,00	0,00	0,00	0,00	0,00
	0,00	0,00	0,00	0,00	0,00	0,00
	0,00	0,00	0,00	0,00	0,00	0,00
109050509551	Tributo all'amministrazione provinciale -legge 504/1992 .-					<b>0,00</b>
	0,00	0,00	0,00	0,00	0,00	0,00
	0,00	0,00	0,00	0,00	0,00	0,00
	0,00	0,00	0,00	0,00	0,00	0,00
	0,00	0,00	0,00	0,00	0,00	0,00
109050509552	Quota annua per Consorzio di Bacino SA/2					<b>0,00</b>
	0,00	0,00	0,00	0,00	0,00	0,00
	0,00	0,00	0,00	0,00	0,00	0,00
	0,00	0,00	0,00	0,00	0,00	0,00
	0,00	0,00	0,00	0,00	0,00	0,00
109050509553	Tributo provinciale D.lvo 507/93.					<b>367.376,65</b>
	0,00	0,00	0,00	0,00	0,00	0,00
	0,00	0,00	0,00	0,00	0,00	0,00
	0,00	0,00	0,00	0,00	0,00	0,00
	0,00	0,00	0,00	42.465,14	122.559,44	202.352,07
109050509554	Contributo per rimozione e smaltimento amianto					<b>0,00</b>
	0,00	0,00	0,00	0,00	0,00	0,00
	0,00	0,00	0,00	0,00	0,00	0,00
	0,00	0,00	0,00	0,00	0,00	0,00
	0,00	0,00	0,00	0,00	0,00	0,00
109050609560	Interessi passivi per mutui relativi al servizio smaltimento rifiuti					<b>0,00</b>
	0,00	0,00	0,00	0,00	0,00	0,00
	0,00	0,00	0,00	0,00	0,00	0,00
	0,00	0,00	0,00	0,00	0,00	0,00
	0,00	0,00	0,00	0,00	0,00	0,00
109050709570	IRAP - Servizio Ecologia					<b>0,00</b>
	0,00	0,00	0,00	0,00	0,00	0,00
	0,00	0,00	0,00	0,00	0,00	0,00
	0,00	0,00	0,00	0,00	0,00	0,00
	0,00	0,00	0,00	0,00	0,00	0,00
109060109610	Stipendi ed altri assegni fissi al personale - Servizio Ambiente					<b>0,00</b>
	0,00	0,00	0,00	0,00	0,00	0,00
	0,00	0,00	0,00	0,00	0,00	0,00
	0,00	0,00	0,00	0,00	0,00	0,00
	0,00	0,00	0,00	0,00	0,00	0,00
	0,00	0,00	0,00	0,00	0,00	0,00
	0,00	0,00	23.825,83	0,00	0,00	66.305,61
	51.135,36	898.868,33	1.358.197,02	12.216,00	51.592,51	174.513,03
	211.279,65	189.456,89	512.417,05	584.628,63	885.376,77	4.714.546,76
23/04/2015					Totale generale	<b>9.734.359,44</b>

ELENCO RESIDUI PASSIVI AL 31/12/2014

CAPITOLO	Descrizione capitolo					Totale capitolo
A N N I	<=1991	1992	1993	1994	1995	1996
	1997	1998	1999	2000	2001	2002
	2003	2004	2005	2006	2007	2008
	2009	2010	2011	2012	2013	2014
109060109611	Oneri previdenziali e assistenziali Servizio Ambiente.					<b>0,00</b>
	0,00	0,00	0,00	0,00	0,00	0,00
	0,00	0,00	0,00	0,00	0,00	0,00
	0,00	0,00	0,00	0,00	0,00	0,00
	0,00	0,00	0,00	0,00	0,00	0,00
109060209620	Acquisti per il Piano del Verde					<b>4.000,00</b>
	0,00	0,00	0,00	0,00	0,00	0,00
	0,00	0,00	0,00	0,00	0,00	0,00
	0,00	0,00	0,00	0,00	0,00	0,00
	0,00	0,00	0,00	0,00	2.000,00	2.000,00
109060209621	Acquisti per Sportello Energetico					<b>0,00</b>
	0,00	0,00	0,00	0,00	0,00	0,00
	0,00	0,00	0,00	0,00	0,00	0,00
	0,00	0,00	0,00	0,00	0,00	0,00
	0,00	0,00	0,00	0,00	0,00	0,00
109060209622	Energia Sostenibile per L'Europa					<b>0,00</b>
	0,00	0,00	0,00	0,00	0,00	0,00
	0,00	0,00	0,00	0,00	0,00	0,00
	0,00	0,00	0,00	0,00	0,00	0,00
	0,00	0,00	0,00	0,00	0,00	0,00
109060209623	Servizio Controllo Ambientale					<b>19.237,95</b>
	0,00	0,00	0,00	0,00	0,00	0,00
	0,00	0,00	0,00	0,00	0,00	0,00
	0,00	0,00	0,00	0,00	0,00	0,00
	0,00	0,00	0,00	0,00	6.953,19	12.284,76
109060309634	L.R. 14/92 - posa di un albero per ogni neonato e/o minore adottato / finanziato da ca					<b>0,00</b>
	0,00	0,00	0,00	0,00	0,00	0,00
	0,00	0,00	0,00	0,00	0,00	0,00
	0,00	0,00	0,00	0,00	0,00	0,00
	0,00	0,00	0,00	0,00	0,00	0,00
109060309635	Interventi per la tutela dell'ambiente					<b>2.482,40</b>
	0,00	0,00	0,00	0,00	0,00	0,00
	0,00	0,00	0,00	0,00	0,00	0,00
	0,00	0,00	0,00	0,00	0,00	0,00
	0,00	0,00	0,00	0,00	0,00	2.482,40
109060309636	Gestione del Piano del Verde					<b>0,00</b>
	0,00	0,00	0,00	0,00	0,00	0,00
	0,00	0,00	0,00	0,00	0,00	0,00
	0,00	0,00	0,00	0,00	0,00	0,00
	0,00	0,00	0,00	0,00	0,00	0,00
109060309637	Gestione sportello Energetico					<b>0,00</b>
	0,00	0,00	0,00	0,00	0,00	0,00
	0,00	0,00	0,00	0,00	0,00	0,00
	0,00	0,00	0,00	0,00	0,00	0,00
	0,00	0,00	0,00	0,00	0,00	0,00
	0,00	0,00	23.825,83	0,00	0,00	66.305,61
	51.135,36	898.868,33	1.358.197,02	12.216,00	51.592,51	174.513,03
	211.279,65	189.456,89	512.417,05	584.628,63	894.329,96	4.731.313,92
23/04/2015					Totale generale	<b>9.760.079,79</b>



ELENCO RESIDUI PASSIVI AL 31/12/2014

CAPITOLO	Descrizione capitolo					Totale capitolo
A N N I	<=1991	1992	1993	1994	1995	1996
	1997	1998	1999	2000	2001	2002
	2003	2004	2005	2006	2007	2008
	2009	2010	2011	2012	2013	2014
110010110102	Assunzione cuoca					<b>0,00</b>
	0,00	0,00	0,00	0,00	0,00	0,00
	0,00	0,00	0,00	0,00	0,00	0,00
	0,00	0,00	0,00	0,00	0,00	0,00
	0,00	0,00	0,00	0,00	0,00	0,00
110010210120	Spese per l'acquisto dei generi alimentari per gli asili nido					<b>15.763,71</b>
	0,00	0,00	0,00	0,00	0,00	0,00
	0,00	0,00	0,00	0,00	0,00	0,00
	0,00	0,00	0,00	0,00	0,00	0,00
	0,00	0,00	0,00	0,00	0,00	15.763,71
110010210121	Spese per buoni pasto					<b>1.423,00</b>
	0,00	0,00	0,00	0,00	0,00	0,00
	0,00	0,00	0,00	0,00	0,00	0,00
	0,00	0,00	0,00	0,00	0,00	0,00
	0,00	0,00	0,00	0,00	0,00	1.423,00
110010210122	Spese di gestione Asilo Nido (contributo reg.le - cap. 2205)					<b>3.600,00</b>
	0,00	0,00	0,00	0,00	0,00	0,00
	0,00	0,00	0,00	0,00	0,00	0,00
	0,00	0,00	0,00	0,00	0,00	0,00
	0,00	0,00	0,00	0,00	1.800,00	1.800,00
110010210127	Spese per il riscaldamento e varie per asilo nido					<b>22.760,48</b>
	0,00	0,00	0,00	0,00	0,00	0,00
	0,00	0,00	0,00	0,00	0,00	0,00
	0,00	0,00	0,00	0,00	0,00	0,00
	0,00	0,00	0,00	21.583,00	0,00	1.177,48
110010210128	Spese economali per asili nido					<b>236,63</b>
	0,00	0,00	0,00	0,00	0,00	0,00
	0,00	0,00	0,00	0,00	0,00	0,00
	0,00	0,00	0,00	0,00	0,00	0,00
	0,00	0,00	0,00	34,63	0,00	202,00
110010310130	Spese per attività didattiche, culturali e varie degli asili nido.					<b>3.185,04</b>
	0,00	0,00	0,00	0,00	0,00	0,00
	0,00	0,00	0,00	0,00	0,00	0,00
	0,00	0,00	0,00	0,00	0,00	0,00
	0,00	0,00	0,00	0,00	1.185,04	2.000,00
110010310131	Spese per assicurazione degli utenti asili nido ed oneri vari					<b>0,00</b>
	0,00	0,00	0,00	0,00	0,00	0,00
	0,00	0,00	0,00	0,00	0,00	0,00
	0,00	0,00	0,00	0,00	0,00	0,00
	0,00	0,00	0,00	0,00	0,00	0,00
110010310136	Spese ENEL Asili					<b>1.810,70</b>
	0,00	0,00	0,00	0,00	0,00	0,00
	0,00	0,00	0,00	0,00	0,00	0,00
	0,00	0,00	0,00	0,00	0,00	0,00
	0,00	0,00	0,00	0,00	0,00	1.810,70
	0,00	0,00	0,00	0,00	0,00	0,00
	0,00	0,00	23.825,83	0,00	0,00	66.305,61
	51.135,36	898.868,33	1.358.197,02	12.216,00	51.592,51	174.513,03
	211.279,65	189.456,89	518.946,90	607.067,24	917.315,00	4.819.716,72
					<b>Totale generale</b>	<b>9.900.436,09</b>



ELENCO RESIDUI PASSIVI AL 31/12/2014

CAPITOLO	Descrizione capitolo					Totale capitolo
A N N I	<=1991	1992	1993	1994	1995	1996
	1997	1998	1999	2000	2001	2002
	2003	2004	2005	2006	2007	2008
	2009	2010	2011	2012	2013	2014
110010310137	Spese telefoniche asili nido					<b>3.246,31</b>
	0,00	0,00	0,00	0,00	0,00	0,00
	0,00	0,00	0,00	0,00	0,00	0,00
	0,00	0,00	0,00	0,00	0,00	0,00
	0,00	0,00	0,00	246,31	2.000,00	1.000,00
110010610160	Interessi passivi per mutui asili nido.					<b>0,00</b>
	0,00	0,00	0,00	0,00	0,00	0,00
	0,00	0,00	0,00	0,00	0,00	0,00
	0,00	0,00	0,00	0,00	0,00	0,00
	0,00	0,00	0,00	0,00	0,00	0,00
110010710170	IRAP - Servizio Asilo Nido					<b>0,00</b>
	0,00	0,00	0,00	0,00	0,00	0,00
	0,00	0,00	0,00	0,00	0,00	0,00
	0,00	0,00	0,00	0,00	0,00	0,00
	0,00	0,00	0,00	0,00	0,00	0,00
110030510350	Spese per rette di ricovero di anziani in case di riposo					<b>0,00</b>
	0,00	0,00	0,00	0,00	0,00	0,00
	0,00	0,00	0,00	0,00	0,00	0,00
	0,00	0,00	0,00	0,00	0,00	0,00
	0,00	0,00	0,00	0,00	0,00	0,00
110040110400	Stipendi ed altri assegni fissi al personale Servizio assistenza e beneficenza pubblica					<b>0,00</b>
	0,00	0,00	0,00	0,00	0,00	0,00
	0,00	0,00	0,00	0,00	0,00	0,00
	0,00	0,00	0,00	0,00	0,00	0,00
	0,00	0,00	0,00	0,00	0,00	0,00
110040110401	Servizio assistenza e benef. pubblica - Oneri previdenziali, assistenziali, assicurativi o					<b>0,00</b>
	0,00	0,00	0,00	0,00	0,00	0,00
	0,00	0,00	0,00	0,00	0,00	0,00
	0,00	0,00	0,00	0,00	0,00	0,00
	0,00	0,00	0,00	0,00	0,00	0,00
110040110402	Stipendi ed altri assegni fissi al dirigente del					<b>12.899,39</b>
	0,00	0,00	0,00	0,00	0,00	0,00
	0,00	0,00	0,00	0,00	0,00	0,00
	0,00	0,00	0,00	0,00	0,00	0,00
	0,00	0,00	0,00	0,00	0,00	12.899,39
110040110403	Spese per il personale del Piano di Zona					<b>65.976,00</b>
	0,00	0,00	0,00	0,00	0,00	0,00
	0,00	0,00	0,00	0,00	0,00	0,00
	0,00	0,00	0,00	0,00	0,00	0,00
	0,00	0,00	0,00	0,00	0,00	65.976,00
110040210419	Acquisto beni per attività del Piano di Zona					<b>162.973,67</b>
	0,00	0,00	0,00	0,00	0,00	0,00
	0,00	0,00	0,00	0,00	0,00	0,00
	0,00	0,00	0,00	0,00	0,00	0,00
	0,00	0,00	0,00	0,00	0,00	162.973,67
	0,00	0,00	0,00	0,00	0,00	0,00
	0,00	0,00	23.825,83	0,00	0,00	66.305,61
	51.135,36	898.868,33	1.358.197,02	12.216,00	51.592,51	174.513,03
	211.279,65	189.456,89	518.946,90	607.313,55	919.315,00	5.062.565,78
					<b>Totale generale</b>	<b>10.145.531,46</b>

ELENCO RESIDUI PASSIVI AL 31/12/2014

CAPITOLO	Descrizione capitolo					Totale capitolo
A N N I	<=1991	1992	1993	1994	1995	1996
	1997	1998	1999	2000	2001	2002
	2003	2004	2005	2006	2007	2008
	2009	2010	2011	2012	2013	2014
110040210420	Acquisto beni per attività extra Piano di Zona					<b>175.000,00</b>
	0,00	0,00	0,00	0,00	0,00	0,00
	0,00	0,00	0,00	0,00	0,00	0,00
	0,00	0,00	0,00	0,00	0,00	0,00
	0,00	0,00	0,00	0,00	0,00	175.000,00
110040210421	Acquisto buoni mensa					<b>8.807,00</b>
	0,00	0,00	0,00	0,00	0,00	0,00
	0,00	0,00	0,00	0,00	0,00	0,00
	0,00	0,00	0,00	0,00	0,00	0,00
	0,00	0,00	0,00	0,00	0,00	8.807,00
110040210422	Acquisto beni per minori stranieri non accompagnati					<b>7.780,00</b>
	0,00	0,00	0,00	0,00	0,00	0,00
	0,00	0,00	0,00	0,00	0,00	0,00
	0,00	0,00	0,00	0,00	0,00	0,00
	0,00	0,00	0,00	0,00	0,00	7.780,00
110040210423	Progetto accoglienza integrata sistema di protezione					<b>334.079,63</b>
	0,00	0,00	0,00	0,00	0,00	0,00
	0,00	0,00	0,00	0,00	0,00	0,00
	0,00	0,00	0,00	0,00	0,00	0,00
	0,00	0,00	0,00	0,00	0,00	334.079,63
110040210424	Utilizzo contributo Ufficio Nazionale Servizio Civile					<b>0,00</b>
	0,00	0,00	0,00	0,00	0,00	0,00
	0,00	0,00	0,00	0,00	0,00	0,00
	0,00	0,00	0,00	0,00	0,00	0,00
	0,00	0,00	0,00	0,00	0,00	0,00
110040210425	Spese per acquisto stampati, materiale di cancelleria e varie Servizio Politiche Sociali.					<b>701,50</b>
	0,00	0,00	0,00	0,00	0,00	0,00
	0,00	0,00	0,00	0,00	0,00	0,00
	0,00	0,00	0,00	0,00	0,00	0,00
	0,00	0,00	0,00	0,00	0,00	701,50
110040210426	Spese economali per politiche sociali					<b>1.510,79</b>
	0,00	0,00	0,00	0,00	0,00	0,00
	0,00	0,00	0,00	0,00	0,00	0,00
	0,00	0,00	0,00	0,00	0,00	0,00
	0,00	0,00	0,00	0,00	1.510,79	0,00
110040210427	Acquisto ausili didattici per alunni disabili					<b>0,00</b>
	0,00	0,00	0,00	0,00	0,00	0,00
	0,00	0,00	0,00	0,00	0,00	0,00
	0,00	0,00	0,00	0,00	0,00	0,00
	0,00	0,00	0,00	0,00	0,00	0,00
110040210428	Spese per il Servizio Civile					<b>9.800,00</b>
	0,00	0,00	0,00	0,00	0,00	0,00
	0,00	0,00	0,00	0,00	0,00	0,00
	0,00	0,00	0,00	0,00	0,00	0,00
	0,00	0,00	0,00	0,00	0,00	9.800,00
	0,00	0,00	0,00	0,00	0,00	0,00
	0,00	0,00	23.825,83	0,00	0,00	66.305,61
	51.135,36	898.868,33	1.358.197,02	12.216,00	51.592,51	174.513,03
	211.279,65	189.456,89	518.946,90	607.313,55	920.825,79	5.598.733,91
23/04/2015					Totale generale	<b>10.683.210,38</b>

ELENCO RESIDUI PASSIVI AL 31/12/2014

CAPITOLO	Descrizione capitolo					Totale capitolo
A N N I	<=1991	1992	1993	1994	1995	1996
	1997	1998	1999	2000	2001	2002
	2003	2004	2005	2006	2007	2008
	2009	2010	2011	2012	2013	2014
110040210429	Acquisto software					<b>0,00</b>
	0,00	0,00	0,00	0,00	0,00	0,00
	0,00	0,00	0,00	0,00	0,00	0,00
	0,00	0,00	0,00	0,00	0,00	0,00
	0,00	0,00	0,00	0,00	0,00	0,00
110040210430	Acquisto buoni mensa - finan.to da 5 per mille IRPEF					<b>0,00</b>
	0,00	0,00	0,00	0,00	0,00	0,00
	0,00	0,00	0,00	0,00	0,00	0,00
	0,00	0,00	0,00	0,00	0,00	0,00
	0,00	0,00	0,00	0,00	0,00	0,00
110040310431	Spese per servizi funebri					<b>1.000,00</b>
	0,00	0,00	0,00	0,00	0,00	0,00
	0,00	0,00	0,00	0,00	0,00	0,00
	0,00	0,00	0,00	0,00	0,00	0,00
	0,00	0,00	0,00	0,00	0,00	1.000,00
110040310432	Interventi in favore di portatori di handicap, assistenza scolastica					<b>0,00</b>
	0,00	0,00	0,00	0,00	0,00	0,00
	0,00	0,00	0,00	0,00	0,00	0,00
	0,00	0,00	0,00	0,00	0,00	0,00
	0,00	0,00	0,00	0,00	0,00	0,00
110040310433	Politiche extracomunitarie - S.I.E.X.-					<b>0,00</b>
	0,00	0,00	0,00	0,00	0,00	0,00
	0,00	0,00	0,00	0,00	0,00	0,00
	0,00	0,00	0,00	0,00	0,00	0,00
	0,00	0,00	0,00	0,00	0,00	0,00
110040310434	Prestazioni di servizio per attività Piano di Zona					<b>621.663,85</b>
	0,00	0,00	0,00	0,00	0,00	0,00
	0,00	0,00	0,00	0,00	0,00	0,00
	0,00	0,00	0,00	0,00	0,00	0,00
	0,00	0,00	0,00	0,00	0,00	621.663,85
110040310435	Prestazioni di servizio per attività extra Piano di Zona					<b>2.697.271,97</b>
	0,00	0,00	0,00	0,00	0,00	0,00
	0,00	0,00	0,00	0,00	0,00	0,00
	0,00	0,00	0,00	0,00	0,00	0,00
	0,00	0,00	0,00	0,00	0,00	2.697.271,97
110040310436	Spese ENEL - Servizi Sociali					<b>1.700,96</b>
	0,00	0,00	0,00	0,00	0,00	0,00
	0,00	0,00	0,00	0,00	0,00	0,00
	0,00	0,00	0,00	0,00	0,00	0,00
	0,00	0,00	0,00	0,00	0,00	1.700,96
110040310437	Spese telefoniche Servizi Sociali					<b>5.517,76</b>
	0,00	0,00	0,00	0,00	0,00	0,00
	0,00	0,00	0,00	0,00	0,00	0,00
	0,00	0,00	0,00	0,00	0,00	0,00
	0,00	0,00	0,00	3.377,50	140,26	2.000,00
	0,00	0,00	0,00	0,00	0,00	0,00
	0,00	0,00	23.825,83	0,00	0,00	66.305,61
	51.135,36	898.868,33	1.358.197,02	12.216,00	51.592,51	174.513,03
	211.279,65	189.456,89	518.946,90	610.691,05	920.966,05	8.922.370,69
					<b>Totale generale</b>	<b>14.010.364,92</b>

## ELENCO RESIDUI PASSIVI AL 31/12/2014

CAPITOLO	Descrizione capitolo					Totale capitolo
A N N I	<=1991	1992	1993	1994	1995	1996
	1997	1998	1999	2000	2001	2002
	2003	2004	2005	2006	2007	2008
	2009	2010	2011	2012	2013	2014
11004031043B	Auto di servizio Assistenza Sociale					<b>0,00</b>
	0,00	0,00	0,00	0,00	0,00	0,00
	0,00	0,00	0,00	0,00	0,00	0,00
	0,00	0,00	0,00	0,00	0,00	0,00
	0,00	0,00	0,00	0,00	0,00	0,00
110040310441	Compartecipazione fondo 328 per interventi assistenziali					<b>724.769,72</b>
	0,00	0,00	0,00	0,00	0,00	0,00
	0,00	0,00	0,00	0,00	0,00	0,00
	0,00	0,00	0,00	0,00	121.533,93	61.990,00
	0,00	420,38	0,00	0,00	0,00	540.825,41
110040310442	L.R.431/98 - Contributo per sostegno ad occupanti abitazioni in locazione / finanziato					<b>0,00</b>
	0,00	0,00	0,00	0,00	0,00	0,00
	0,00	0,00	0,00	0,00	0,00	0,00
	0,00	0,00	0,00	0,00	0,00	0,00
	0,00	0,00	0,00	0,00	0,00	0,00
110040310443	Spese per servizio civile -					<b>0,00</b>
	0,00	0,00	0,00	0,00	0,00	0,00
	0,00	0,00	0,00	0,00	0,00	0,00
	0,00	0,00	0,00	0,00	0,00	0,00
	0,00	0,00	0,00	0,00	0,00	0,00
110040310444	Integrazione contributo per sostegno abitazioni in locazione - 0					<b>2.000,00</b>
	0,00	0,00	0,00	0,00	0,00	0,00
	0,00	0,00	0,00	0,00	0,00	0,00
	0,00	0,00	0,00	0,00	0,00	0,00
	2.000,00	0,00	0,00	0,00	0,00	0,00
110040310445	Abbattimento barriere architettoniche -contributo ex L.R.13/99 - (E. 2224)					<b>0,00</b>
	0,00	0,00	0,00	0,00	0,00	0,00
	0,00	0,00	0,00	0,00	0,00	0,00
	0,00	0,00	0,00	0,00	0,00	0,00
	0,00	0,00	0,00	0,00	0,00	0,00
110040310446	Assicurazione volontari					<b>0,00</b>
	0,00	0,00	0,00	0,00	0,00	0,00
	0,00	0,00	0,00	0,00	0,00	0,00
	0,00	0,00	0,00	0,00	0,00	0,00
	0,00	0,00	0,00	0,00	0,00	0,00
110040310447	Utilizzo contributo Ufficio Nazionale del Servizio Civile.					<b>2.520,00</b>
	0,00	0,00	0,00	0,00	0,00	0,00
	0,00	0,00	0,00	0,00	0,00	0,00
	0,00	0,00	0,00	0,00	0,00	0,00
	0,00	0,00	0,00	0,00	0,00	2.520,00
110040510450	Compartecipazione progetto "Orti Sociali"					<b>0,00</b>
	0,00	0,00	0,00	0,00	0,00	0,00
	0,00	0,00	0,00	0,00	0,00	0,00
	0,00	0,00	0,00	0,00	0,00	0,00
	0,00	0,00	0,00	0,00	0,00	0,00
	0,00	0,00	0,00	0,00	0,00	0,00
	0,00	0,00	23.825,83	0,00	0,00	66.305,61
	51.135,36	898.868,33	1.358.197,02	12.216,00	173.126,44	236.503,03
	213.279,65	189.877,27	518.946,90	610.691,05	920.966,05	9.465.716,10
23/04/2015					Totale generale	<b>14.739.654,64</b>

ELENCO RESIDUI PASSIVI AL 31/12/2014

CAPITOLO	Descrizione capitolo					Totale capitolo
A N N I	<=1991	1992	1993	1994	1995	1996
	1997	1998	1999	2000	2001	2002
	2003	2004	2005	2006	2007	2008
	2009	2010	2011	2012	2013	2014
110040510451	Interventi in favore di invalidi e portatori di handicap					<b>0,00</b>
	0,00	0,00	0,00	0,00	0,00	0,00
	0,00	0,00	0,00	0,00	0,00	0,00
	0,00	0,00	0,00	0,00	0,00	0,00
	0,00	0,00	0,00	0,00	0,00	0,00
110040510452	Interventi di sostegno alle famiglie per fitti alloggi comunali.					<b>0,00</b>
	0,00	0,00	0,00	0,00	0,00	0,00
	0,00	0,00	0,00	0,00	0,00	0,00
	0,00	0,00	0,00	0,00	0,00	0,00
	0,00	0,00	0,00	0,00	0,00	0,00
110040510453	Interventi in favore delle famiglie affidatarie di minori					<b>4.267,18</b>
	0,00	0,00	0,00	0,00	0,00	0,00
	0,00	0,00	0,00	0,00	0,00	0,00
	0,00	0,00	0,00	0,00	0,00	0,00
	0,00	0,00	4.267,18	0,00	0,00	0,00
110040510454	Trasferimenti compartecipazione socio sanitaria					<b>108.827,20</b>
	0,00	0,00	0,00	0,00	0,00	0,00
	0,00	0,00	0,00	0,00	0,00	0,00
	0,00	0,00	0,00	0,00	0,00	0,00
	0,00	0,00	0,00	0,00	0,00	108.827,20
110040510455	Trasferimenti per attività Piano di Zona					<b>159.719,23</b>
	0,00	0,00	0,00	0,00	0,00	0,00
	0,00	0,00	0,00	0,00	0,00	0,00
	0,00	0,00	0,00	0,00	0,00	0,00
	0,00	0,00	0,00	0,00	0,00	159.719,23
110040510456	Acquisto buoni mensa					<b>0,00</b>
	0,00	0,00	0,00	0,00	0,00	0,00
	0,00	0,00	0,00	0,00	0,00	0,00
	0,00	0,00	0,00	0,00	0,00	0,00
	0,00	0,00	0,00	0,00	0,00	0,00
110040510457	Interventi assistenziali a favore di lavoratori immigrati / finanziato da cap.02305 E					<b>0,00</b>
	0,00	0,00	0,00	0,00	0,00	0,00
	0,00	0,00	0,00	0,00	0,00	0,00
	0,00	0,00	0,00	0,00	0,00	0,00
	0,00	0,00	0,00	0,00	0,00	0,00
110040510458	Interventi di supporto alle famiglie					<b>1.470,00</b>
	0,00	0,00	0,00	0,00	0,00	0,00
	0,00	0,00	0,00	0,00	0,00	0,00
	0,00	0,00	0,00	0,00	1.470,00	0,00
	0,00	0,00	0,00	0,00	0,00	0,00
110040510459	Rette di ricovero di minori in istituti					<b>55,76</b>
	0,00	0,00	0,00	0,00	0,00	0,00
	0,00	0,00	0,00	0,00	0,00	0,00
	0,00	0,00	0,00	0,00	0,00	0,00
	0,00	0,00	55,76	0,00	0,00	0,00
	0,00	0,00	0,00	0,00	0,00	0,00
	0,00	0,00	23.825,83	0,00	0,00	66.305,61
	51.135,36	898.868,33	1.358.197,02	12.216,00	174.596,44	236.503,03
	213.279,65	189.877,27	523.269,84	610.691,05	920.966,05	9.734.262,53
23/04/2015						
Totale generale						<b>15.013.994,01</b>

ELENCO RESIDUI PASSIVI AL 31/12/2014

CAPITOLO	Descrizione capitolo					Totale capitolo
A N N I	<=1991	1992	1993	1994	1995	1996
	1997	1998	1999	2000	2001	2002
	2003	2004	2005	2006	2007	2008
	2009	2010	2011	2012	2013	2014
110040510460	Trasferimenti per attività extra Piano di Zona					<b>189.560,95</b>
	0,00	0,00	0,00	0,00	0,00	0,00
	0,00	0,00	0,00	0,00	0,00	0,00
	0,00	0,00	0,00	0,00	0,00	0,00
	0,00	0,00	0,00	0,00	0,00	189.560,95
110040510461	Sostegno alle famiglie per TARSU					<b>0,00</b>
	0,00	0,00	0,00	0,00	0,00	0,00
	0,00	0,00	0,00	0,00	0,00	0,00
	0,00	0,00	0,00	0,00	0,00	0,00
	0,00	0,00	0,00	0,00	0,00	0,00
110040510466	Rimborso spese di viaggio disabili					<b>0,00</b>
	0,00	0,00	0,00	0,00	0,00	0,00
	0,00	0,00	0,00	0,00	0,00	0,00
	0,00	0,00	0,00	0,00	0,00	0,00
	0,00	0,00	0,00	0,00	0,00	0,00
110040510467	Compartecipazione spesa prestazioni socio-sanitarie					<b>150.000,00</b>
	0,00	0,00	0,00	0,00	0,00	0,00
	0,00	0,00	0,00	0,00	0,00	0,00
	0,00	0,00	0,00	0,00	0,00	0,00
	0,00	0,00	0,00	0,00	0,00	150.000,00
110040710470	IRAP - Servizio Assistenza e Beneficenza					<b>0,00</b>
	0,00	0,00	0,00	0,00	0,00	0,00
	0,00	0,00	0,00	0,00	0,00	0,00
	0,00	0,00	0,00	0,00	0,00	0,00
	0,00	0,00	0,00	0,00	0,00	0,00
110040710471	IRAP Piano di Zona					<b>13.960,05</b>
	0,00	0,00	0,00	0,00	0,00	0,00
	0,00	0,00	0,00	0,00	0,00	0,00
	0,00	0,00	0,00	0,00	0,00	0,00
	0,00	0,00	0,00	0,00	0,00	13.960,05
110050110500	Stipendi ed altri assegni fissi al personale Servizio necroscopico e cimiteriale					<b>0,00</b>
	0,00	0,00	0,00	0,00	0,00	0,00
	0,00	0,00	0,00	0,00	0,00	0,00
	0,00	0,00	0,00	0,00	0,00	0,00
	0,00	0,00	0,00	0,00	0,00	0,00
110050110501	Servizio necroscopico cimiteriale - oneri previdenziali, assistenziali, assicurativi					<b>0,00</b>
	0,00	0,00	0,00	0,00	0,00	0,00
	0,00	0,00	0,00	0,00	0,00	0,00
	0,00	0,00	0,00	0,00	0,00	0,00
	0,00	0,00	0,00	0,00	0,00	0,00
110050210526	Acquisto attrezzature e materiale vario per il servizio cimiteriale					<b>17.171,93</b>
	0,00	0,00	0,00	0,00	0,00	0,00
	0,00	0,00	0,00	0,00	0,00	0,00
	0,00	0,00	0,00	0,00	0,00	0,00
	0,00	0,00	0,00	344,85	2.850,76	13.976,32
	0,00	0,00	0,00	0,00	0,00	0,00
	0,00	0,00	23.825,83	0,00	0,00	66.305,61
	51.135,36	898.868,33	1.358.197,02	12.216,00	174.596,44	236.503,03
	213.279,65	189.877,27	523.269,84	611.035,90	923.816,81	10.101.759,85
					<b>Totale generale</b>	<b>15.384.686,94</b>

ELENCO RESIDUI PASSIVI AL 31/12/2014

CAPITOLO	Descrizione capitolo					Totale capitolo
A N N I	<=1991	1992	1993	1994	1995	1996
	1997	1998	1999	2000	2001	2002
	2003	2004	2005	2006	2007	2008
	2009	2010	2011	2012	2013	2014
110050210527	Spese economali per servizio cimitero					<b>2.580,70</b>
	0,00	0,00	0,00	0,00	0,00	0,00
	0,00	0,00	0,00	0,00	0,00	0,00
	0,00	0,00	0,00	0,00	0,00	0,00
	0,00	0,00	0,00	0,00	0,00	2.580,70
110050310530	Manutenzione e gestione del cimitero e uffici preposti al servizio					<b>62.112,17</b>
	0,00	0,00	0,00	0,00	0,00	0,00
	0,00	0,00	0,00	0,00	0,00	0,00
	0,00	0,00	0,00	0,00	0,00	0,00
	0,00	0,00	0,00	10.492,22	27.020,55	24.599,40
110050310531	Lavori di espurgo rete fognaria cimitero					<b>20.490,00</b>
	0,00	0,00	0,00	0,00	0,00	0,00
	0,00	0,00	0,00	0,00	0,00	0,00
	0,00	0,00	0,00	0,00	0,00	0,00
	0,00	0,00	0,00	0,00	10.730,00	9.760,00
110050310532	Spese di manutenzione agli impianti di illuminazione votiva.					<b>27.657,00</b>
	0,00	0,00	0,00	0,00	0,00	0,00
	0,00	0,00	0,00	0,00	0,00	0,00
	0,00	0,00	0,00	0,00	0,00	0,00
	0,00	0,00	0,00	4.477,00	0,00	23.180,00
110050310533	Spese di gestione automezzi Servizio Cimitero					<b>1.384,05</b>
	0,00	0,00	0,00	0,00	0,00	0,00
	0,00	0,00	0,00	0,00	0,00	0,00
	0,00	0,00	0,00	0,00	0,00	0,00
	0,00	0,00	0,00	0,00	854,04	530,01
110050310534	Lavori pulizia cimitero					<b>24.884,00</b>
	0,00	0,00	0,00	0,00	0,00	0,00
	0,00	0,00	0,00	0,00	0,00	0,00
	0,00	0,00	0,00	0,00	0,00	0,00
	0,00	0,00	0,00	484,00	0,00	24.400,00
110050310535	Smaltimento resti lignei cimitero					<b>6.000,00</b>
	0,00	0,00	0,00	0,00	0,00	0,00
	0,00	0,00	0,00	0,00	0,00	0,00
	0,00	0,00	0,00	0,00	0,00	0,00
	0,00	0,00	0,00	0,00	0,00	6.000,00
110050310536	Spese ENEL illuminazione votiva					<b>4.731,65</b>
	0,00	0,00	0,00	0,00	0,00	0,00
	0,00	0,00	0,00	0,00	0,00	0,00
	0,00	0,00	0,00	0,00	0,00	0,00
	0,00	0,00	0,00	0,00	0,00	4.731,65
110050310537	Spese telefoniche del Servizio cimitero					<b>1.845,00</b>
	0,00	0,00	0,00	0,00	0,00	0,00
	0,00	0,00	0,00	0,00	0,00	0,00
	0,00	0,00	0,00	0,00	0,00	0,00
	0,00	0,00	0,00	0,00	1.345,00	500,00
	0,00	0,00	0,00	0,00	0,00	0,00
	0,00	0,00	23.825,83	0,00	0,00	66.305,61
	51.135,36	898.868,33	1.358.197,02	12.216,00	174.596,44	236.503,03
	213.279,65	189.877,27	523.269,84	626.489,12	963.766,40	10.198.041,61
23/04/2015					Totale generale	<b>15.536.371,51</b>

ELENCO RESIDUI PASSIVI AL 31/12/2014

CAPITOLO	Descrizione capitolo					Totale capitolo
A N N I	<=1991	1992	1993	1994	1995	1996
	1997	1998	1999	2000	2001	2002
	2003	2004	2005	2006	2007	2008
	2009	2010	2011	2012	2013	2014
110050310538	Lavori di disinfestazione e derattizzazione cimitero					<b>500,00</b>
	0,00	0,00	0,00	0,00	0,00	0,00
	0,00	0,00	0,00	0,00	0,00	0,00
	0,00	0,00	0,00	0,00	0,00	0,00
	0,00	0,00	500,00	0,00	0,00	0,00
110050610560	Interessi passivi per mutui relativi al servizio cimiteriale					<b>0,00</b>
	0,00	0,00	0,00	0,00	0,00	0,00
	0,00	0,00	0,00	0,00	0,00	0,00
	0,00	0,00	0,00	0,00	0,00	0,00
	0,00	0,00	0,00	0,00	0,00	0,00
110050710570	IRAP - Servizio Cimiteriale					<b>0,00</b>
	0,00	0,00	0,00	0,00	0,00	0,00
	0,00	0,00	0,00	0,00	0,00	0,00
	0,00	0,00	0,00	0,00	0,00	0,00
	0,00	0,00	0,00	0,00	0,00	0,00
111010311138	Retrocessione diritti pubblica affissione alla Multiservizi.					<b>0,00</b>
	0,00	0,00	0,00	0,00	0,00	0,00
	0,00	0,00	0,00	0,00	0,00	0,00
	0,00	0,00	0,00	0,00	0,00	0,00
	0,00	0,00	0,00	0,00	0,00	0,00
111010511150	Retrocessione diritti pubblica affissione alla Multiservizi					<b>14.640,00</b>
	0,00	0,00	0,00	0,00	0,00	0,00
	0,00	0,00	0,00	0,00	0,00	0,00
	0,00	0,00	0,00	0,00	0,00	0,00
	0,00	0,00	0,00	0,00	0,00	14.640,00
111020111200	Stipendi ed altri assegni fissi al personale Servizio commercio -artig. - agric. - indus. e					<b>0,00</b>
	0,00	0,00	0,00	0,00	0,00	0,00
	0,00	0,00	0,00	0,00	0,00	0,00
	0,00	0,00	0,00	0,00	0,00	0,00
	0,00	0,00	0,00	0,00	0,00	0,00
111020111201	Servizio commercio - artig. - agric. - indus. e connessi - Oneri previdenziali, assistenzi					<b>0,00</b>
	0,00	0,00	0,00	0,00	0,00	0,00
	0,00	0,00	0,00	0,00	0,00	0,00
	0,00	0,00	0,00	0,00	0,00	0,00
	0,00	0,00	0,00	0,00	0,00	0,00
111020211225	Spese di gestione Ufficio Commercio - acquisto beni di servizio.					<b>0,00</b>
	0,00	0,00	0,00	0,00	0,00	0,00
	0,00	0,00	0,00	0,00	0,00	0,00
	0,00	0,00	0,00	0,00	0,00	0,00
	0,00	0,00	0,00	0,00	0,00	0,00
111020211226	Spese economali per servizi aa.pp.					<b>1.135,46</b>
	0,00	0,00	0,00	0,00	0,00	0,00
	0,00	0,00	0,00	0,00	0,00	0,00
	0,00	0,00	0,00	0,00	0,00	0,00
	0,00	0,00	0,00	0,00	635,46	500,00
	0,00	0,00	0,00	0,00	0,00	0,00
	0,00	0,00	23.825,83	0,00	0,00	66.305,61
	51.135,36	898.868,33	1.358.197,02	12.216,00	174.596,44	236.503,03
	213.279,65	189.877,27	523.769,84	626.489,12	964.401,86	10.213.181,61
23/04/2015					Totale generale	<b>15.552.646,97</b>



ELENCO RESIDUI PASSIVI AL 31/12/2014

CAPITOLO	Descrizione capitolo					Totale capitolo
A N N I	<=1991	1992	1993	1994	1995	1996
	1997	1998	1999	2000	2001	2002
	2003	2004	2005	2006	2007	2008
	2009	2010	2011	2012	2013	2014
111020311238	Iniziative natalizie					<b>4.000,00</b>
	0,00	0,00	0,00	0,00	0,00	0,00
	0,00	0,00	0,00	0,00	0,00	0,00
	0,00	0,00	0,00	0,00	0,00	0,00
	0,00	0,00	0,00	0,00	0,00	4.000,00
111020611260	Interessi passivi su mutui contratti per la realizzazione di mercati pubblici					<b>0,00</b>
	0,00	0,00	0,00	0,00	0,00	0,00
	0,00	0,00	0,00	0,00	0,00	0,00
	0,00	0,00	0,00	0,00	0,00	0,00
	0,00	0,00	0,00	0,00	0,00	0,00
111020711270	IRAP - Servizio Commercio					<b>0,00</b>
	0,00	0,00	0,00	0,00	0,00	0,00
	0,00	0,00	0,00	0,00	0,00	0,00
	0,00	0,00	0,00	0,00	0,00	0,00
	0,00	0,00	0,00	0,00	0,00	0,00
111030611360	Interessi passivi per mutui relativi al servizio mattatoio					<b>0,00</b>
	0,00	0,00	0,00	0,00	0,00	0,00
	0,00	0,00	0,00	0,00	0,00	0,00
	0,00	0,00	0,00	0,00	0,00	0,00
	0,00	0,00	0,00	0,00	0,00	0,00
111040311411	Attuazione PIP.					<b>0,00</b>
	0,00	0,00	0,00	0,00	0,00	0,00
	0,00	0,00	0,00	0,00	0,00	0,00
	0,00	0,00	0,00	0,00	0,00	0,00
	0,00	0,00	0,00	0,00	0,00	0,00
111040311412	Spese notarili AA.PP.					<b>7.000,00</b>
	0,00	0,00	0,00	0,00	0,00	0,00
	0,00	0,00	0,00	0,00	0,00	0,00
	0,00	0,00	0,00	0,00	0,00	0,00
	7.000,00	0,00	0,00	0,00	0,00	0,00
111040611460	Interessi passivi per mutui espropri aree PIP					<b>0,00</b>
	0,00	0,00	0,00	0,00	0,00	0,00
	0,00	0,00	0,00	0,00	0,00	0,00
	0,00	0,00	0,00	0,00	0,00	0,00
	0,00	0,00	0,00	0,00	0,00	0,00
111050211529	Spese per la promozione economica del territorio					<b>0,00</b>
	0,00	0,00	0,00	0,00	0,00	0,00
	0,00	0,00	0,00	0,00	0,00	0,00
	0,00	0,00	0,00	0,00	0,00	0,00
	0,00	0,00	0,00	0,00	0,00	0,00
111050311530	Spese per luminarie natalizie filodiffusione e fuochi d'artificio					<b>4.500,00</b>
	0,00	0,00	0,00	0,00	0,00	0,00
	0,00	0,00	0,00	0,00	0,00	0,00
	0,00	0,00	0,00	0,00	0,00	0,00
	0,00	0,00	0,00	0,00	0,00	4.500,00
	0,00	0,00	0,00	0,00	0,00	0,00
	0,00	0,00	23.825,83	0,00	0,00	66.305,61
	51.135,36	898.868,33	1.358.197,02	12.216,00	174.596,44	236.503,03
	220.279,65	189.877,27	523.769,84	626.489,12	964.401,86	10.221.681,61
23/04/2015					Totale generale	<b>15.568.146,97</b>

ELENCO RESIDUI PASSIVI AL 31/12/2014

CAPITOLO	Descrizione capitolo					Totale capitolo
A N N I	<=1991	1992	1993	1994	1995	1996
	1997	1998	1999	2000	2001	2002
	2003	2004	2005	2006	2007	2008
	2009	2010	2011	2012	2013	2014
111050311531	Spese di gestione Settore Aree P.I.P. e SUAP					<b>0,00</b>
	0,00	0,00	0,00	0,00	0,00	0,00
	0,00	0,00	0,00	0,00	0,00	0,00
	0,00	0,00	0,00	0,00	0,00	0,00
	0,00	0,00	0,00	0,00	0,00	0,00
111050311532	Istituzione area e presidio AA.PP					<b>0,00</b>
	0,00	0,00	0,00	0,00	0,00	0,00
	0,00	0,00	0,00	0,00	0,00	0,00
	0,00	0,00	0,00	0,00	0,00	0,00
	0,00	0,00	0,00	0,00	0,00	0,00
111050311533	SIAD					<b>0,00</b>
	0,00	0,00	0,00	0,00	0,00	0,00
	0,00	0,00	0,00	0,00	0,00	0,00
	0,00	0,00	0,00	0,00	0,00	0,00
	0,00	0,00	0,00	0,00	0,00	0,00
111050311536	SUAP					<b>0,00</b>
	0,00	0,00	0,00	0,00	0,00	0,00
	0,00	0,00	0,00	0,00	0,00	0,00
	0,00	0,00	0,00	0,00	0,00	0,00
	0,00	0,00	0,00	0,00	0,00	0,00
111050511550	Made in Eboli					<b>0,00</b>
	0,00	0,00	0,00	0,00	0,00	0,00
	0,00	0,00	0,00	0,00	0,00	0,00
	0,00	0,00	0,00	0,00	0,00	0,00
	0,00	0,00	0,00	0,00	0,00	0,00
111060311633	Istituzione Sportello Unico Imprese					<b>0,00</b>
	0,00	0,00	0,00	0,00	0,00	0,00
	0,00	0,00	0,00	0,00	0,00	0,00
	0,00	0,00	0,00	0,00	0,00	0,00
	0,00	0,00	0,00	0,00	0,00	0,00
112010612160	Interessi passivi su mutui contratti per la realizzazione del metanogasdotta					<b>0,00</b>
	0,00	0,00	0,00	0,00	0,00	0,00
	0,00	0,00	0,00	0,00	0,00	0,00
	0,00	0,00	0,00	0,00	0,00	0,00
	0,00	0,00	0,00	0,00	0,00	0,00
112060312630	Servizio vigilanza cani randagi					<b>50.319,65</b>
	0,00	0,00	0,00	0,00	0,00	0,00
	0,00	0,00	0,00	0,00	0,00	0,00
	0,00	0,00	0,00	0,00	0,00	0,00
	0,00	0,00	0,00	0,00	1.319,65	49.000,00
112060312632	Spese monitoraggio randagismo					<b>0,00</b>
	0,00	0,00	0,00	0,00	0,00	0,00
	0,00	0,00	0,00	0,00	0,00	0,00
	0,00	0,00	0,00	0,00	0,00	0,00
	0,00	0,00	0,00	0,00	0,00	0,00
	0,00	0,00	23.825,83	0,00	0,00	66.305,61
	51.135,36	898.868,33	1.358.197,02	12.216,00	174.596,44	236.503,03
	220.279,65	189.877,27	523.769,84	626.489,12	965.721,51	10.270.681,61
23/04/2015					Totale generale	<b>15.618.466,62</b>

ELENCO RESIDUI PASSIVI AL 31/12/2014

CAPITOLO	Descrizione capitolo					Totale capitolo
A N N I	<=1991	1992	1993	1994	1995	1996
	1997	1998	1999	2000	2001	2002
	2003	2004	2005	2006	2007	2008
	2009	2010	2011	2012	2013	2014
201010520101	Acquisto autovettura di rappresentanza - Condono/08					<b>0,00</b>
	0,00	0,00	0,00	0,00	0,00	0,00
	0,00	0,00	0,00	0,00	0,00	0,00
	0,00	0,00	0,00	0,00	0,00	0,00
	0,00	0,00	0,00	0,00	0,00	0,00
201010520102	Acquisto auto per messi comunali					<b>0,00</b>
	0,00	0,00	0,00	0,00	0,00	0,00
	0,00	0,00	0,00	0,00	0,00	0,00
	0,00	0,00	0,00	0,00	0,00	0,00
	0,00	0,00	0,00	0,00	0,00	0,00
201010520103	Ampliamento infrastruttura di TLC con soluzione VoIP - 0					<b>0,00</b>
	0,00	0,00	0,00	0,00	0,00	0,00
	0,00	0,00	0,00	0,00	0,00	0,00
	0,00	0,00	0,00	0,00	0,00	0,00
	0,00	0,00	0,00	0,00	0,00	0,00
20102032010A	Acquisto attrezzature informatiche					<b>19.661,52</b>
	0,00	0,00	0,00	0,00	0,00	0,00
	0,00	0,00	0,00	0,00	0,00	0,00
	0,00	0,00	0,00	0,00	0,00	0,00
	0,00	0,00	0,00	0,00	0,00	19.661,52
20102032010B	Acquisto attrezzature per rete WI-FI					<b>85.000,00</b>
	0,00	0,00	0,00	0,00	0,00	0,00
	0,00	0,00	0,00	0,00	0,00	0,00
	0,00	0,00	0,00	0,00	0,00	0,00
	0,00	0,00	0,00	0,00	35.000,00	50.000,00
201020520104	Virtualizzazione server (condono 2010)					<b>0,00</b>
	0,00	0,00	0,00	0,00	0,00	0,00
	0,00	0,00	0,00	0,00	0,00	0,00
	0,00	0,00	0,00	0,00	0,00	0,00
	0,00	0,00	0,00	0,00	0,00	0,00
201020521120	Virtualizzazione Server Comunali (condono/10)					<b>0,00</b>
	0,00	0,00	0,00	0,00	0,00	0,00
	0,00	0,00	0,00	0,00	0,00	0,00
	0,00	0,00	0,00	0,00	0,00	0,00
	0,00	0,00	0,00	0,00	0,00	0,00
201030720105	Accantonamento somme vendita beni immobili (E. 4103)					<b>0,00</b>
	0,00	0,00	0,00	0,00	0,00	0,00
	0,00	0,00	0,00	0,00	0,00	0,00
	0,00	0,00	0,00	0,00	0,00	0,00
	0,00	0,00	0,00	0,00	0,00	0,00
201050120118	Sistemazione area archeologica rione Paterno (villa romana) - E. 4379					<b>0,00</b>
	0,00	0,00	0,00	0,00	0,00	0,00
	0,00	0,00	0,00	0,00	0,00	0,00
	0,00	0,00	0,00	0,00	0,00	0,00
	0,00	0,00	0,00	0,00	0,00	0,00
	0,00	0,00	0,00	0,00	0,00	0,00
	0,00	0,00	23.825,83	0,00	0,00	66.305,61
	51.135,36	898.868,33	1.358.197,02	12.216,00	174.596,44	236.503,03
	220.279,65	189.877,27	523.769,84	626.489,12	1.000.721,51	10.340.343,13
23/04/2015						
Totale generale						<b>15.723.128,14</b>

## ELENCO RESIDUI PASSIVI AL 31/12/2014

CAPITOLO	Descrizione capitolo					Totale capitolo
A N N I	<=1991	1992	1993	1994	1995	1996
	1997	1998	1999	2000	2001	2002
	2003	2004	2005	2006	2007	2008
	2009	2010	2011	2012	2013	2014
201050120119	Costruzione centro polifunzionale SS.Cosma e Damiano - E. 4376 FASS					<b>5.949.208,48</b>
	0,00	0,00	0,00	0,00	0,00	0,00
	0,00	0,00	0,00	0,00	0,00	0,00
	0,00	0,00	0,00	0,00	0,00	0,00
	0,00	4.000.000,00	0,00	0,00	0,00	1.949.208,48
201050120120	Acquisizione immobili nel Centro Storico.					<b>0,00</b>
	0,00	0,00	0,00	0,00	0,00	0,00
	0,00	0,00	0,00	0,00	0,00	0,00
	0,00	0,00	0,00	0,00	0,00	0,00
	0,00	0,00	0,00	0,00	0,00	0,00
201050120121	Anticipazioni indennità di esproprio aree per opere pubbliche - E. 4310					<b>0,00</b>
	0,00	0,00	0,00	0,00	0,00	0,00
	0,00	0,00	0,00	0,00	0,00	0,00
	0,00	0,00	0,00	0,00	0,00	0,00
	0,00	0,00	0,00	0,00	0,00	0,00
201050120122	Realizzazione Centro per l'Impiego (E. 4402)					<b>0,00</b>
	0,00	0,00	0,00	0,00	0,00	0,00
	0,00	0,00	0,00	0,00	0,00	0,00
	0,00	0,00	0,00	0,00	0,00	0,00
	0,00	0,00	0,00	0,00	0,00	0,00
201050120123	Rimborso oneri di urbanizzazione - E. 4530/14					<b>0,00</b>
	0,00	0,00	0,00	0,00	0,00	0,00
	0,00	0,00	0,00	0,00	0,00	0,00
	0,00	0,00	0,00	0,00	0,00	0,00
	0,00	0,00	0,00	0,00	0,00	0,00
201050120124	Acquisizione aree PIP da revoca lotti - E. 4104/14					<b>0,00</b>
	0,00	0,00	0,00	0,00	0,00	0,00
	0,00	0,00	0,00	0,00	0,00	0,00
	0,00	0,00	0,00	0,00	0,00	0,00
	0,00	0,00	0,00	0,00	0,00	0,00
201050120125	Acquisizione aree PIP da sentenze esecutive - E. 5310					<b>25.286,63</b>
	0,00	0,00	0,00	0,00	0,00	0,00
	0,00	0,00	0,00	0,00	0,00	0,00
	0,00	0,00	0,00	0,00	0,00	0,00
	0,00	0,00	25.286,63	0,00	0,00	0,00
201050120126	Acquisizione aree PIP - Avanzo Amministrazione					<b>206.153,78</b>
	0,00	0,00	0,00	0,00	0,00	0,00
	0,00	0,00	0,00	0,00	0,00	0,00
	0,00	0,00	0,00	0,00	0,00	0,00
	0,00	0,00	206.153,78	0,00	0,00	0,00
201050120127	Acquisizione aree PIP- d. f. b.					<b>178.508,03</b>
	0,00	0,00	0,00	0,00	0,00	0,00
	0,00	0,00	0,00	0,00	0,00	0,00
	0,00	0,00	0,00	0,00	0,00	0,00
	0,00	0,00	0,00	0,00	0,00	178.508,03
	0,00	0,00	0,00	0,00	0,00	0,00
	0,00	0,00	23.825,83	0,00	0,00	66.305,61
	51.135,36	898.868,33	1.358.197,02	12.216,00	174.596,44	236.503,03
	220.279,65	4.189.877,27	755.210,25	626.489,12	1.000.721,51	12.468.059,64
23/04/2015	Totale generale					<b>22.082.285,06</b>

ELENCO RESIDUI PASSIVI AL 31/12/2014

CAPITOLO	Descrizione capitolo					Totale capitolo
A N N I	<=1991	1992	1993	1994	1995	1996
	1997	1998	1999	2000	2001	2002
	2003	2004	2005	2006	2007	2008
	2009	2010	2011	2012	2013	2014
201050120130	Recupero espropri aree PIP - E. 4538					<b>0,00</b>
	0,00	0,00	0,00	0,00	0,00	0,00
	0,00	0,00	0,00	0,00	0,00	0,00
	0,00	0,00	0,00	0,00	0,00	0,00
	0,00	0,00	0,00	0,00	0,00	0,00
201050120131	Restituzione acconti vendita alloggi Centro Storico - E. 4102/14					<b>0,00</b>
	0,00	0,00	0,00	0,00	0,00	0,00
	0,00	0,00	0,00	0,00	0,00	0,00
	0,00	0,00	0,00	0,00	0,00	0,00
	0,00	0,00	0,00	0,00	0,00	0,00
201050120132	Ristrutturazione edificio località Torre					<b>636.446,91</b>
	0,00	0,00	0,00	0,00	0,00	0,00
	0,00	0,00	0,00	0,00	0,00	0,00
	0,00	0,00	0,00	0,00	0,00	0,00
	0,00	0,00	0,00	0,00	0,00	636.446,91
201050120133	Indennità di espropri - E. 4102 /14					<b>44.170,86</b>
	0,00	0,00	0,00	0,00	0,00	0,00
	0,00	0,00	0,00	0,00	0,00	0,00
	0,00	0,00	0,00	0,00	0,00	0,00
	0,00	0,00	0,00	0,00	9.170,86	35.000,00
201050120134	Recupero palazzo Varriale / finanziato da Mutuo Cassa DD.PP. pos.434996600 (cap.					<b>204.537,09</b>
	0,00	0,00	0,00	0,00	0,00	0,00
	0,00	0,00	204.537,09	0,00	0,00	0,00
	0,00	0,00	0,00	0,00	0,00	0,00
	0,00	0,00	0,00	0,00	0,00	0,00
201050120136	Gestione terreni acquisto titoli affranchi - E.4100/14					<b>21.961,00</b>
	0,00	0,00	0,00	0,00	0,00	0,00
	0,00	0,00	0,00	0,00	0,00	0,00
	0,00	0,00	0,00	0,00	0,00	0,00
	0,00	0,00	0,00	4.400,20	16.814,85	745,95
201050120137	Manutenzione patrimonio comunale - E. 4530 oneri/13					<b>298.809,35</b>
	0,00	0,00	0,00	0,00	0,00	0,00
	0,00	0,00	0,00	0,00	0,00	0,00
	0,00	0,00	0,00	0,00	0,00	600,00
	67.008,00	4.037,02	1.559,55	21.932,28	203.672,50	0,00
201050120139	Messa in sicurezza caserme per prevenzione incendi - E. 4102A - Spyn/2012					<b>0,00</b>
	0,00	0,00	0,00	0,00	0,00	0,00
	0,00	0,00	0,00	0,00	0,00	0,00
	0,00	0,00	0,00	0,00	0,00	0,00
	0,00	0,00	0,00	0,00	0,00	0,00
201050120140	Retrocessione espropri lotti PIP - E. 4104					<b>0,00</b>
	0,00	0,00	0,00	0,00	0,00	0,00
	0,00	0,00	0,00	0,00	0,00	0,00
	0,00	0,00	0,00	0,00	0,00	0,00
	0,00	0,00	0,00	0,00	0,00	0,00
	0,00	0,00	0,00	0,00	0,00	0,00
	0,00	0,00	228.362,92	0,00	0,00	66.305,61
	51.135,36	898.868,33	1.358.197,02	12.216,00	174.596,44	237.103,03
	287.287,65	4.193.914,29	756.769,80	652.821,60	1.230.379,72	13.140.252,50
23/04/2015					Totale generale	<b>23.288.210,27</b>

ELENCO RESIDUI PASSIVI AL 31/12/2014

CAPITOLO	Descrizione capitolo					Totale capitolo
A N N I	<=1991	1992	1993	1994	1995	1996
	1997	1998	1999	2000	2001	2002
	2003	2004	2005	2006	2007	2008
	2009	2010	2011	2012	2013	2014
201050120141	Spese per accatastamento beni immobili centro storico- E.4530/14					<b>0,00</b>
	0,00	0,00	0,00	0,00	0,00	0,00
	0,00	0,00	0,00	0,00	0,00	0,00
	0,00	0,00	0,00	0,00	0,00	0,00
	0,00	0,00	0,00	0,00	0,00	0,00
201050120142	Costruzione n. 6 alloggi ERP Rione Pescara					<b>0,00</b>
	0,00	0,00	0,00	0,00	0,00	0,00
	0,00	0,00	0,00	0,00	0,00	0,00
	0,00	0,00	0,00	0,00	0,00	0,00
	0,00	0,00	0,00	0,00	0,00	0,00
201050120144	Interventi straordinari per la sicurezza e.4530 o/13					<b>19.577,04</b>
	0,00	0,00	0,00	0,00	0,00	0,00
	0,00	0,00	0,00	0,00	0,00	0,00
	0,00	0,00	0,00	0,00	0,00	7.706,06
	0,00	0,00	0,00	7.480,00	4.390,98	0,00
201050120145	Manutenzione atrio ingresso e corridoi Casa Comunale - (o.u.)					<b>0,00</b>
	0,00	0,00	0,00	0,00	0,00	0,00
	0,00	0,00	0,00	0,00	0,00	0,00
	0,00	0,00	0,00	0,00	0,00	0,00
	0,00	0,00	0,00	0,00	0,00	0,00
20105022013A	Esproprio terreno villa Maiale					<b>0,00</b>
	0,00	0,00	0,00	0,00	0,00	0,00
	0,00	0,00	0,00	0,00	0,00	0,00
	0,00	0,00	0,00	0,00	0,00	0,00
	0,00	0,00	0,00	0,00	0,00	0,00
20105022013B	Esproprio cava Visconti - E. 4535/14					<b>150.000,00</b>
	0,00	0,00	0,00	0,00	0,00	0,00
	0,00	0,00	0,00	0,00	0,00	0,00
	0,00	0,00	0,00	0,00	0,00	0,00
	0,00	0,00	0,00	0,00	150.000,00	0,00
20105052014A	Sostituzione caldaie a gas - Concono/12					<b>50.178,00</b>
	0,00	0,00	0,00	0,00	0,00	0,00
	0,00	0,00	0,00	0,00	0,00	0,00
	0,00	0,00	0,00	0,00	30.000,00	20.178,00
	0,00	0,00	0,00	0,00	0,00	0,00
201050620146	Incarichi esterni per regolarizzazione catastale beni comunali - E. 4535/14					<b>73.500,00</b>
	0,00	0,00	0,00	0,00	0,00	0,00
	0,00	0,00	0,00	0,00	0,00	0,00
	0,00	0,00	0,00	0,00	0,00	0,00
	0,00	0,00	0,00	32.600,00	27.900,00	13.000,00
201050620147	Spese per la gestione degli immobili al Rione Pescara - E.4102b					<b>14.495,06</b>
	0,00	0,00	0,00	0,00	0,00	0,00
	0,00	0,00	0,00	0,00	0,00	0,00
	0,00	0,00	0,00	0,00	0,00	0,00
	0,00	14.495,06	0,00	0,00	0,00	0,00
	0,00	0,00	0,00	0,00	0,00	0,00
	0,00	0,00	228.362,92	0,00	0,00	66.305,61
	51.135,36	898.868,33	1.358.197,02	12.216,00	204.596,44	264.987,09
	287.287,65	4.208.409,35	756.769,80	692.901,60	1.412.670,70	13.153.252,50
23/04/2015					Totale generale	<b>23.595.960,37</b>

## ELENCO RESIDUI PASSIVI AL 31/12/2014

CAPITOLO	Descrizione capitolo					Totale capitolo
A N N I	<=1991	1992	1993	1994	1995	1996
	1997	1998	1999	2000	2001	2002
	2003	2004	2005	2006	2007	2008
	2009	2010	2011	2012	2013	2014
201050820148	Servizi esternalizzati / Multiservizi					<b>0,00</b>
	0,00	0,00	0,00	0,00	0,00	0,00
	0,00	0,00	0,00	0,00	0,00	0,00
	0,00	0,00	0,00	0,00	0,00	0,00
	0,00	0,00	0,00	0,00	0,00	0,00
201060120151	Realizzazione monumento V. Giudice - Mutuo Cassa DD.PP. - E. 5326					<b>0,00</b>
	0,00	0,00	0,00	0,00	0,00	0,00
	0,00	0,00	0,00	0,00	0,00	0,00
	0,00	0,00	0,00	0,00	0,00	0,00
	0,00	0,00	0,00	0,00	0,00	0,00
201060220152	Manutenzione locali ex Pezzullo per sportello Equitalia - ondonò/11					<b>0,00</b>
	0,00	0,00	0,00	0,00	0,00	0,00
	0,00	0,00	0,00	0,00	0,00	0,00
	0,00	0,00	0,00	0,00	0,00	0,00
	0,00	0,00	0,00	0,00	0,00	0,00
201060220154	Indennità di esproprio o cessione volontaria - E. 4537 €.100.000,00					<b>0,00</b>
	0,00	0,00	0,00	0,00	0,00	0,00
	0,00	0,00	0,00	0,00	0,00	0,00
	0,00	0,00	0,00	0,00	0,00	0,00
	0,00	0,00	0,00	0,00	0,00	0,00
201060220155	Manutenzione straordinaria patrimonio immobiliare					<b>0,00</b>
	0,00	0,00	0,00	0,00	0,00	0,00
	0,00	0,00	0,00	0,00	0,00	0,00
	0,00	0,00	0,00	0,00	0,00	0,00
	0,00	0,00	0,00	0,00	0,00	0,00
201060220156	Studi e progettazioni concorsi interni					<b>3.172,00</b>
	0,00	0,00	0,00	0,00	0,00	0,00
	0,00	0,00	0,00	0,00	0,00	0,00
	0,00	0,00	0,00	0,00	0,00	0,00
	0,00	0,00	0,00	0,00	0,00	3.172,00
201060320158	Riqualificazione asilo nido via S. Gregorio VII					<b>0,00</b>
	0,00	0,00	0,00	0,00	0,00	0,00
	0,00	0,00	0,00	0,00	0,00	0,00
	0,00	0,00	0,00	0,00	0,00	0,00
	0,00	0,00	0,00	0,00	0,00	0,00
201060320159	Manutenzione straordinaria immobili comunali					<b>0,00</b>
	0,00	0,00	0,00	0,00	0,00	0,00
	0,00	0,00	0,00	0,00	0,00	0,00
	0,00	0,00	0,00	0,00	0,00	0,00
	0,00	0,00	0,00	0,00	0,00	0,00
201060320160	Manutenzione straordinaria fabbricato Agenzia delle Entrate - E. 4205 Ministero Infrast					<b>700.663,88</b>
	0,00	0,00	0,00	0,00	0,00	0,00
	0,00	0,00	0,00	0,00	0,00	0,00
	0,00	0,00	0,00	0,00	0,00	0,00
	0,00	0,00	0,00	0,00	700.663,88	0,00
	0,00	0,00	0,00	0,00	0,00	0,00
	0,00	0,00	228.362,92	0,00	0,00	66.305,61
	51.135,36	898.868,33	1.358.197,02	12.216,00	204.596,44	264.987,09
	287.287,65	4.208.409,35	756.769,80	692.901,60	2.113.334,58	13.156.424,50
23/04/2015					Totale generale	<b>24.299.796,25</b>

ELENCO RESIDUI PASSIVI AL 31/12/2014

CAPITOLO	Descrizione capitolo					Totale capitolo
A N N I	<=1991	1992	1993	1994	1995	1996
	1997	1998	1999	2000	2001	2002
	2003	2004	2005	2006	2007	2008
	2009	2010	2011	2012	2013	2014
201060320161	Ristrutturazione asilo nido Paterno - E. 4401 PON FERS					<b>90.000,00</b>
	0,00	0,00	0,00	0,00	0,00	0,00
	0,00	0,00	0,00	0,00	0,00	0,00
	0,00	0,00	0,00	0,00	0,00	0,00
	0,00	0,00	0,00	0,00	0,00	90.000,00
201060520162	Acquisto attrezzature informatiche per Ufficio Tecnico					<b>9.293,87</b>
	0,00	0,00	0,00	0,00	0,00	0,00
	0,00	0,00	0,00	0,00	0,00	0,00
	0,00	0,00	0,00	0,00	0,00	0,00
	0,00	0,00	0,00	0,00	0,00	9.293,87
201060520163	Acquisto e posa in opera numeri civici - oneri/07					<b>0,00</b>
	0,00	0,00	0,00	0,00	0,00	0,00
	0,00	0,00	0,00	0,00	0,00	0,00
	0,00	0,00	0,00	0,00	0,00	0,00
	0,00	0,00	0,00	0,00	0,00	0,00
201060520164	S.integrato illuminazione a risparmio energ. - E. 4102b					<b>0,00</b>
	0,00	0,00	0,00	0,00	0,00	0,00
	0,00	0,00	0,00	0,00	0,00	0,00
	0,00	0,00	0,00	0,00	0,00	0,00
	0,00	0,00	0,00	0,00	0,00	0,00
20106062016A	Incarichi esterni per studi e progettazioni					<b>4.005,10</b>
	0,00	0,00	0,00	0,00	0,00	0,00
	0,00	0,00	0,00	0,00	0,00	0,00
	0,00	0,00	0,00	0,00	0,00	0,00
	0,00	0,00	4.005,10	0,00	0,00	0,00
201080120165	Intervento Regionale per ERP Centro Storico / finanziamento regionale (cap. 04333					<b>0,00</b>
	0,00	0,00	0,00	0,00	0,00	0,00
	0,00	0,00	0,00	0,00	0,00	0,00
	0,00	0,00	0,00	0,00	0,00	0,00
	0,00	0,00	0,00	0,00	0,00	0,00
201080120167	Fondi statali per recupero centro storico / finanziato da Mutuo Cassa DD.PP. posiz.4					<b>41.756,61</b>
	0,00	0,00	0,00	0,00	41.756,61	0,00
	0,00	0,00	0,00	0,00	0,00	0,00
	0,00	0,00	0,00	0,00	0,00	0,00
	0,00	0,00	0,00	0,00	0,00	0,00
201080120169	Realizzazione Centro Servizi Filiera Ortofrutticola Piana del Sele - E. 4387 Fondi PIF					<b>0,00</b>
	0,00	0,00	0,00	0,00	0,00	0,00
	0,00	0,00	0,00	0,00	0,00	0,00
	0,00	0,00	0,00	0,00	0,00	0,00
	0,00	0,00	0,00	0,00	0,00	0,00
201080120172	Utilizzo fondi L. 32/92 per opere pubbliche Centro Storico - E. 04210					<b>142,38</b>
	0,00	0,00	0,00	0,00	0,00	0,00
	0,00	0,00	0,00	0,00	0,00	0,00
	0,00	142,38	0,00	0,00	0,00	0,00
	0,00	0,00	0,00	0,00	0,00	0,00
	0,00	0,00	0,00	0,00	41.756,61	0,00
	0,00	0,00	228.362,92	0,00	0,00	66.305,61
	51.135,36	899.010,71	1.358.197,02	12.216,00	204.596,44	264.987,09
	287.287,65	4.208.409,35	760.774,90	692.901,60	2.113.334,58	13.255.718,37
23/04/2015					Totale generale	<b>24.444.994,21</b>



ELENCO RESIDUI PASSIVI AL 31/12/2014

CAPITOLO	Descrizione capitolo					Totale capitolo
A N N I	<=1991	1992	1993	1994	1995	1996
	1997	1998	1999	2000	2001	2002
	2003	2004	2005	2006	2007	2008
	2009	2010	2011	2012	2013	2014
201080120175	Fondi L. 32/92 per piano traffico nel Centro Storico e gestione Ufficio 219/81 - E. 0421					<b>0,00</b>
	0,00	0,00	0,00	0,00	0,00	0,00
	0,00	0,00	0,00	0,00	0,00	0,00
	0,00	0,00	0,00	0,00	0,00	0,00
	0,00	0,00	0,00	0,00	0,00	0,00
201080120176	Utilizzo fondi Legge 219/1981 - Edilizia pubblica (finanziato da cap.04214 E)					<b>0,00</b>
	0,00	0,00	0,00	0,00	0,00	0,00
	0,00	0,00	0,00	0,00	0,00	0,00
	0,00	0,00	0,00	0,00	0,00	0,00
	0,00	0,00	0,00	0,00	0,00	0,00
201080120177	Utilizzo fondi L. 32/92 per gestione ufficio Legge 219/81 - E. 04209					<b>0,00</b>
	0,00	0,00	0,00	0,00	0,00	0,00
	0,00	0,00	0,00	0,00	0,00	0,00
	0,00	0,00	0,00	0,00	0,00	0,00
	0,00	0,00	0,00	0,00	0,00	0,00
201080120178	Fondi legge 32/92 per sistemazione vie Auletta, S.Sofia e Castello - riparto 2007 - E.					<b>57.868,65</b>
	0,00	0,00	0,00	0,00	0,00	0,00
	0,00	0,00	0,00	0,00	0,00	0,00
	0,00	0,00	0,00	0,00	57.868,65	0,00
	0,00	0,00	0,00	0,00	0,00	0,00
201080120179	Utilizzo contributo statale funzioni trasferite D.L.vo 112/98 - E. 4201					<b>0,00</b>
	0,00	0,00	0,00	0,00	0,00	0,00
	0,00	0,00	0,00	0,00	0,00	0,00
	0,00	0,00	0,00	0,00	0,00	0,00
	0,00	0,00	0,00	0,00	0,00	0,00
20108052018A	Acquisto beni mobili uffici comunali (oneri/07)					<b>0,00</b>
	0,00	0,00	0,00	0,00	0,00	0,00
	0,00	0,00	0,00	0,00	0,00	0,00
	0,00	0,00	0,00	0,00	0,00	0,00
	0,00	0,00	0,00	0,00	0,00	0,00
201080720183	Ristrutturazione chiese - alloggi/09					<b>0,00</b>
	0,00	0,00	0,00	0,00	0,00	0,00
	0,00	0,00	0,00	0,00	0,00	0,00
	0,00	0,00	0,00	0,00	0,00	0,00
	0,00	0,00	0,00	0,00	0,00	0,00
201080720184	Realizzazione archivio comunale (oneri/07)					<b>18.303,13</b>
	0,00	0,00	0,00	0,00	0,00	0,00
	0,00	0,00	0,00	0,00	0,00	0,00
	0,00	0,00	0,00	0,00	18.303,13	0,00
	0,00	0,00	0,00	0,00	0,00	0,00
201080720185	Rete collegamento telefonico galleria dei servizi (oneri/07)					<b>0,00</b>
	0,00	0,00	0,00	0,00	0,00	0,00
	0,00	0,00	0,00	0,00	0,00	0,00
	0,00	0,00	0,00	0,00	0,00	0,00
	0,00	0,00	0,00	0,00	0,00	0,00
	0,00	0,00	0,00	0,00	41.756,61	0,00
	0,00	0,00	228.362,92	0,00	0,00	66.305,61
	51.135,36	899.010,71	1.358.197,02	12.216,00	280.768,22	264.987,09
	287.287,65	4.208.409,35	760.774,90	692.901,60	2.113.334,58	13.255.718,37
23/04/2015					Totale generale	<b>24.521.165,99</b>

ELENCO RESIDUI PASSIVI AL 31/12/2014

CAPITOLO	Descrizione capitolo					Totale capitolo
A N N I	<=1991	1992	1993	1994	1995	1996
	1997	1998	1999	2000	2001	2002
	2003	2004	2005	2006	2007	2008
	2009	2010	2011	2012	2013	2014
201080720186	Accantonamento per Patto di Stabilità -					<b>0,00</b>
	0,00	0,00	0,00	0,00	0,00	0,00
	0,00	0,00	0,00	0,00	0,00	0,00
	0,00	0,00	0,00	0,00	0,00	0,00
	0,00	0,00	0,00	0,00	0,00	0,00
203010520302	Acquisto arredi e attrezzature per Comando di Polizia Municipale - sanzioni/12					<b>0,00</b>
	0,00	0,00	0,00	0,00	0,00	0,00
	0,00	0,00	0,00	0,00	0,00	0,00
	0,00	0,00	0,00	0,00	0,00	0,00
	0,00	0,00	0,00	0,00	0,00	0,00
203010520308	Potenziamento servizio video sorveglianza (condono/07)					<b>337,48</b>
	0,00	0,00	0,00	0,00	0,00	0,00
	0,00	0,00	0,00	0,00	0,00	0,00
	0,00	337,48	0,00	0,00	0,00	0,00
	0,00	0,00	0,00	0,00	0,00	0,00
203010520310	Rete Weleress per servizio video sorveglianza (oneri/07)					<b>0,00</b>
	0,00	0,00	0,00	0,00	0,00	0,00
	0,00	0,00	0,00	0,00	0,00	0,00
	0,00	0,00	0,00	0,00	0,00	0,00
	0,00	0,00	0,00	0,00	0,00	0,00
204020120404	Completamento palestra scuola Borgo / L.219/81 - E. 4213					<b>0,00</b>
	0,00	0,00	0,00	0,00	0,00	0,00
	0,00	0,00	0,00	0,00	0,00	0,00
	0,00	0,00	0,00	0,00	0,00	0,00
	0,00	0,00	0,00	0,00	0,00	0,00
204020120405	Contenimento enegetico,adeguamento igienici e area scuola Salita Ripa-E. 4403 PO					<b>0,00</b>
	0,00	0,00	0,00	0,00	0,00	0,00
	0,00	0,00	0,00	0,00	0,00	0,00
	0,00	0,00	0,00	0,00	0,00	0,00
	0,00	0,00	0,00	0,00	0,00	0,00
204020120406	Manutenzione straordinaria palestra e edificio scuola Virgilio - E. 4308					<b>0,00</b>
	0,00	0,00	0,00	0,00	0,00	0,00
	0,00	0,00	0,00	0,00	0,00	0,00
	0,00	0,00	0,00	0,00	0,00	0,00
	0,00	0,00	0,00	0,00	0,00	0,00
204020120407	Messa in sicurezza scuole per rilascio certificato prevenzione incendi - Oneri/14 e 15					<b>390.324,70</b>
	0,00	0,00	0,00	0,00	0,00	0,00
	0,00	0,00	0,00	0,00	0,00	0,00
	0,00	0,00	0,00	0,00	0,00	0,00
	0,00	390.324,70	0,00	0,00	0,00	0,00
204020120408	Costruzione palestra scuola Gen. Gonzaga - E. 4306					<b>0,00</b>
	0,00	0,00	0,00	0,00	0,00	0,00
	0,00	0,00	0,00	0,00	0,00	0,00
	0,00	0,00	0,00	0,00	0,00	0,00
	0,00	0,00	0,00	0,00	0,00	0,00
	0,00	0,00	0,00	0,00	41.756,61	0,00
	0,00	0,00	228.362,92	0,00	0,00	66.305,61
	51.135,36	899.348,19	1.358.197,02	12.216,00	280.768,22	264.987,09
	287.287,65	4.598.734,05	760.774,90	692.901,60	2.113.334,58	13.255.718,37
23/04/2015					Totale generale	<b>24.911.828,17</b>

ELENCO RESIDUI PASSIVI AL 31/12/2014

CAPITOLO	Descrizione capitolo					Totale capitolo
A N N I	<=1991	1992	1993	1994	1995	1996
	1997	1998	1999	2000	2001	2002
	2003	2004	2005	2006	2007	2008
	2009	2010	2011	2012	2013	2014
204020120409	Realizzazione impianti energia elettrica da fonti rinnovabili c/o asili nido - E. 4209					<b>284.367,20</b>
	0,00	0,00	0,00	0,00	0,00	0,00
	0,00	0,00	0,00	0,00	0,00	0,00
	0,00	0,00	0,00	0,00	0,00	0,00
	0,00	0,00	0,00	12.939,10	0,00	271.428,10
204020120410	Manutenzione straordinaria scuola Cioffi / L. 50/85 - E. 5378					<b>0,00</b>
	0,00	0,00	0,00	0,00	0,00	0,00
	0,00	0,00	0,00	0,00	0,00	0,00
	0,00	0,00	0,00	0,00	0,00	0,00
	0,00	0,00	0,00	0,00	0,00	0,00
204020120418	Ricostruzione scuola elementare Borgo - 2° lotto funzionale - (E.4225 - Legge 219/81)					<b>0,00</b>
	0,00	0,00	0,00	0,00	0,00	0,00
	0,00	0,00	0,00	0,00	0,00	0,00
	0,00	0,00	0,00	0,00	0,00	0,00
	0,00	0,00	0,00	0,00	0,00	0,00
204020120426	Manutenzione straordinaria scuola V.Giudice - E. 4304					<b>0,00</b>
	0,00	0,00	0,00	0,00	0,00	0,00
	0,00	0,00	0,00	0,00	0,00	0,00
	0,00	0,00	0,00	0,00	0,00	0,00
	0,00	0,00	0,00	0,00	0,00	0,00
204020320430	Realizzazione impianti energia rinnovabile edifici					<b>1.115.262,15</b>
	0,00	0,00	0,00	0,00	0,00	0,00
	0,00	0,00	0,00	0,00	0,00	0,00
	0,00	0,00	0,00	0,00	0,00	0,00
	0,00	0,00	0,00	0,00	0,00	1.115.262,15
204030320440	Realizzazione impianti energia rinnovabile					<b>842.858,72</b>
	0,00	0,00	0,00	0,00	0,00	0,00
	0,00	0,00	0,00	0,00	0,00	0,00
	0,00	0,00	0,00	0,00	0,00	0,00
	0,00	0,00	0,00	0,00	0,00	842.858,72
204050520455	Acquisto scuolabus -					<b>0,00</b>
	0,00	0,00	0,00	0,00	0,00	0,00
	0,00	0,00	0,00	0,00	0,00	0,00
	0,00	0,00	0,00	0,00	0,00	0,00
	0,00	0,00	0,00	0,00	0,00	0,00
205010120501	Recupero ex convento S.Antonio / finanziato da Mutuo Cassa DD.PP. -C. S.- posiz.41					<b>506.511,21</b>
	0,00	506.511,21	0,00	0,00	0,00	0,00
	0,00	0,00	0,00	0,00	0,00	0,00
	0,00	0,00	0,00	0,00	0,00	0,00
	0,00	0,00	0,00	0,00	0,00	0,00
205020120511	Spese per opere scultorie -					<b>0,00</b>
	0,00	0,00	0,00	0,00	0,00	0,00
	0,00	0,00	0,00	0,00	0,00	0,00
	0,00	0,00	0,00	0,00	0,00	0,00
	0,00	0,00	0,00	0,00	0,00	0,00
	0,00	506.511,21	0,00	0,00	41.756,61	0,00
	0,00	0,00	228.362,92	0,00	0,00	66.305,61
	51.135,36	899.348,19	1.358.197,02	12.216,00	280.768,22	264.987,09
	287.287,65	4.598.734,05	760.774,90	705.840,70	2.113.334,58	15.485.267,34
23/04/2015					Totale generale	<b>27.660.827,45</b>

ELENCO RESIDUI PASSIVI AL 31/12/2014

CAPITOLO	Descrizione capitolo					Totale capitolo
A N N I	<=1991	1992	1993	1994	1995	1996
	1997	1998	1999	2000	2001	2002
	2003	2004	2005	2006	2007	2008
	2009	2010	2011	2012	2013	2014
206020120602	Completamento stadio di calcio loc.Serracapilli / finanziato da Mutuo Ist.Credito Sporti					<b>372.917,00</b>
	0,00	0,00	0,00	0,00	0,00	0,00
	0,00	372.917,00	0,00	0,00	0,00	0,00
	0,00	0,00	0,00	0,00	0,00	0,00
	0,00	0,00	0,00	0,00	0,00	0,00
206020120603	Manutenzione straordinaria Palasele - E. 4324					<b>0,00</b>
	0,00	0,00	0,00	0,00	0,00	0,00
	0,00	0,00	0,00	0,00	0,00	0,00
	0,00	0,00	0,00	0,00	0,00	0,00
	0,00	0,00	0,00	0,00	0,00	0,00
206020120604	Manutenzione stadio Dirceu - E. 4326 L. 42/79					<b>0,00</b>
	0,00	0,00	0,00	0,00	0,00	0,00
	0,00	0,00	0,00	0,00	0,00	0,00
	0,00	0,00	0,00	0,00	0,00	0,00
	0,00	0,00	0,00	0,00	0,00	0,00
206020120606	L.R. 42/79 - Manutenzione impianti sportivi Spartacus - E. 4327					<b>0,00</b>
	0,00	0,00	0,00	0,00	0,00	0,00
	0,00	0,00	0,00	0,00	0,00	0,00
	0,00	0,00	0,00	0,00	0,00	0,00
	0,00	0,00	0,00	0,00	0,00	0,00
206020120610	Delocalizzazione tendostruttura cimitero / finanziato da Mutuo Cassa Dd.PP. posiz.43					<b>0,00</b>
	0,00	0,00	0,00	0,00	0,00	0,00
	0,00	0,00	0,00	0,00	0,00	0,00
	0,00	0,00	0,00	0,00	0,00	0,00
	0,00	0,00	0,00	0,00	0,00	0,00
208010120801	Progetto miglioramento sicurezza stradale.					<b>0,00</b>
	0,00	0,00	0,00	0,00	0,00	0,00
	0,00	0,00	0,00	0,00	0,00	0,00
	0,00	0,00	0,00	0,00	0,00	0,00
	0,00	0,00	0,00	0,00	0,00	0,00
208010120802	Costruzione rotatoria SS.19 Epitaffio, Cimitero - E. 4207 Ministero Infrastrutture					<b>750.000,00</b>
	0,00	0,00	0,00	0,00	0,00	0,00
	0,00	0,00	0,00	0,00	0,00	0,00
	0,00	0,00	0,00	0,00	0,00	0,00
	0,00	0,00	0,00	0,00	750.000,00	0,00
208010120803	Sistemazione Salita Ripa - E. 4350 Parco progetti POR					<b>0,00</b>
	0,00	0,00	0,00	0,00	0,00	0,00
	0,00	0,00	0,00	0,00	0,00	0,00
	0,00	0,00	0,00	0,00	0,00	0,00
	0,00	0,00	0,00	0,00	0,00	0,00
208010120804	Manutenzione via Grataglie e messa in sicurezza curva via Lampione - E. 4504					<b>0,00</b>
	0,00	0,00	0,00	0,00	0,00	0,00
	0,00	0,00	0,00	0,00	0,00	0,00
	0,00	0,00	0,00	0,00	0,00	0,00
	0,00	0,00	0,00	0,00	0,00	0,00
	0,00	506.511,21	0,00	0,00	41.756,61	0,00
	0,00	372.917,00	228.362,92	0,00	0,00	66.305,61
	51.135,36	899.348,19	1.358.197,02	12.216,00	280.768,22	264.987,09
	287.287,65	4.598.734,05	760.774,90	705.840,70	2.863.334,58	15.485.267,34
					Totale generale	<b>28.783.744,45</b>

ELENCO RESIDUI PASSIVI AL 31/12/2014

CAPITOLO	Descrizione capitolo					Totale capitolo
A N N I	<=1991	1992	1993	1994	1995	1996
	1997	1998	1999	2000	2001	2002
	2003	2004	2005	2006	2007	2008
	2009	2010	2011	2012	2013	2014
208010120805	Manutenzione strada S.Giovanni - finanziamento regionale E.04365					<b>0,00</b>
	0,00	0,00	0,00	0,00	0,00	0,00
	0,00	0,00	0,00	0,00	0,00	0,00
	0,00	0,00	0,00	0,00	0,00	0,00
	0,00	0,00	0,00	0,00	0,00	0,00
208010120806	Sistemazione traversa S.P. n. 30 località Campolongo - E. 4316 POR Campania					<b>0,00</b>
	0,00	0,00	0,00	0,00	0,00	0,00
	0,00	0,00	0,00	0,00	0,00	0,00
	0,00	0,00	0,00	0,00	0,00	0,00
	0,00	0,00	0,00	0,00	0,00	0,00
208010120807	Realizzazione rotatoria SS.19-Epitaaffio-Sant'Andrea					<b>0,00</b>
	0,00	0,00	0,00	0,00	0,00	0,00
	0,00	0,00	0,00	0,00	0,00	0,00
	0,00	0,00	0,00	0,00	0,00	0,00
	0,00	0,00	0,00	0,00	0,00	0,00
208010120808	Manutenzione strade comunali, via Gagarin e via Salerno - E. 4319					<b>0,00</b>
	0,00	0,00	0,00	0,00	0,00	0,00
	0,00	0,00	0,00	0,00	0,00	0,00
	0,00	0,00	0,00	0,00	0,00	0,00
	0,00	0,00	0,00	0,00	0,00	0,00
208010120809	Sistemazione via Crispi - Oneri/4530					<b>0,00</b>
	0,00	0,00	0,00	0,00	0,00	0,00
	0,00	0,00	0,00	0,00	0,00	0,00
	0,00	0,00	0,00	0,00	0,00	0,00
	0,00	0,00	0,00	0,00	0,00	0,00
208010120810	Completamento sistemazione via Fontanelle - E. 4504					<b>22.500,00</b>
	0,00	0,00	0,00	0,00	0,00	0,00
	0,00	0,00	0,00	0,00	0,00	0,00
	0,00	0,00	0,00	0,00	0,00	0,00
	0,00	0,00	7.500,00	15.000,00	0,00	0,00
208010120811	Manutenzione marciapiedi ex Rione della Libertà					<b>0,00</b>
	0,00	0,00	0,00	0,00	0,00	0,00
	0,00	0,00	0,00	0,00	0,00	0,00
	0,00	0,00	0,00	0,00	0,00	0,00
	0,00	0,00	0,00	0,00	0,00	0,00
208010120813	Sistemazione strada Mirabella tratto S.Antonio/Cozzolini - E. 4395 Fondi PIF					<b>0,00</b>
	0,00	0,00	0,00	0,00	0,00	0,00
	0,00	0,00	0,00	0,00	0,00	0,00
	0,00	0,00	0,00	0,00	0,00	0,00
	0,00	0,00	0,00	0,00	0,00	0,00
208010120814	Riqualificazione urbana via Caduti di Bruxelles (E. 5300)					<b>0,00</b>
	0,00	0,00	0,00	0,00	0,00	0,00
	0,00	0,00	0,00	0,00	0,00	0,00
	0,00	0,00	0,00	0,00	0,00	0,00
	0,00	0,00	0,00	0,00	0,00	0,00
	0,00	506.511,21	0,00	0,00	41.756,61	0,00
	0,00	372.917,00	228.362,92	0,00	0,00	66.305,61
	51.135,36	899.348,19	1.358.197,02	12.216,00	280.768,22	264.987,09
	287.287,65	4.598.734,05	768.274,90	720.840,70	2.863.334,58	15.485.267,34
23/04/2015					Totale generale	<b>28.806.244,45</b>

ELENCO RESIDUI PASSIVI AL 31/12/2014

CAPITOLO	Descrizione capitolo					Totale capitolo
ANNI	<=1991	1992	1993	1994	1995	1996
	1997	1998	1999	2000	2001	2002
	2003	2004	2005	2006	2007	2008
	2009	2010	2011	2012	2013	2014
208010120815	Sistemazione piazza Mustacchio / finanziato da: devoluzione mutui Cassa DD.PP. (ca					<b>0,00</b>
	0,00	0,00	0,00	0,00	0,00	0,00
	0,00	0,00	0,00	0,00	0,00	0,00
	0,00	0,00	0,00	0,00	0,00	0,00
	0,00	0,00	0,00	0,00	0,00	0,00
208010120820	Costruzione strada collegamento via Veneto - ss.19 - E. 4340					<b>0,00</b>
	0,00	0,00	0,00	0,00	0,00	0,00
	0,00	0,00	0,00	0,00	0,00	0,00
	0,00	0,00	0,00	0,00	0,00	0,00
	0,00	0,00	0,00	0,00	0,00	0,00
208010120821	Sistemazione via Chopin / finanziato da Mutuo Cassa DD.PP. (cap.05332 E)					<b>0,00</b>
	0,00	0,00	0,00	0,00	0,00	0,00
	0,00	0,00	0,00	0,00	0,00	0,00
	0,00	0,00	0,00	0,00	0,00	0,00
	0,00	0,00	0,00	0,00	0,00	0,00
208010120822	Costruzione strada comunale centro abitato Cioffi / finanziamento regionale L.51/78 (c					<b>0,00</b>
	0,00	0,00	0,00	0,00	0,00	0,00
	0,00	0,00	0,00	0,00	0,00	0,00
	0,00	0,00	0,00	0,00	0,00	0,00
	0,00	0,00	0,00	0,00	0,00	0,00
208010120825	Manutenzione straordinaria vie:USA - Unione Sovietica - Apollo 11 - E. 5359					<b>0,00</b>
	0,00	0,00	0,00	0,00	0,00	0,00
	0,00	0,00	0,00	0,00	0,00	0,00
	0,00	0,00	0,00	0,00	0,00	0,00
	0,00	0,00	0,00	0,00	0,00	0,00
208010120827	Manutenzione strade rurali in località Prato (vie degli Aranci e delle Zagare) - E. 4386					<b>0,00</b>
	0,00	0,00	0,00	0,00	0,00	0,00
	0,00	0,00	0,00	0,00	0,00	0,00
	0,00	0,00	0,00	0,00	0,00	0,00
	0,00	0,00	0,00	0,00	0,00	0,00
208010120830	Completamento asse viario ss.19 - E. 4369 - L.R. 51/78					<b>0,00</b>
	0,00	0,00	0,00	0,00	0,00	0,00
	0,00	0,00	0,00	0,00	0,00	0,00
	0,00	0,00	0,00	0,00	0,00	0,00
	0,00	0,00	0,00	0,00	0,00	0,00
208010120831	Adeguamento infrastrutturale strada S. Giovanni (E. 4337)					<b>0,00</b>
	0,00	0,00	0,00	0,00	0,00	0,00
	0,00	0,00	0,00	0,00	0,00	0,00
	0,00	0,00	0,00	0,00	0,00	0,00
	0,00	0,00	0,00	0,00	0,00	0,00
208010120832	Allargamento innesto strada S.Andrea - E. 5382					<b>16.241,21</b>
	0,00	0,00	0,00	0,00	0,00	0,00
	0,00	0,00	0,00	0,00	0,00	0,00
	0,00	0,00	0,00	16.241,21	0,00	0,00
	0,00	0,00	0,00	0,00	0,00	0,00
	0,00	506.511,21	0,00	0,00	41.756,61	0,00
	0,00	372.917,00	228.362,92	0,00	0,00	66.305,61
	51.135,36	899.348,19	1.358.197,02	28.457,21	280.768,22	264.987,09
	287.287,65	4.598.734,05	768.274,90	720.840,70	2.863.334,58	15.485.267,34
23/04/2015					Totale generale	<b>28.822.485,66</b>

ELENCO RESIDUI PASSIVI AL 31/12/2014

CAPITOLO	Descrizione capitolo					Totale capitolo
A N N I	<=1991	1992	1993	1994	1995	1996
	1997	1998	1999	2000	2001	2002
	2003	2004	2005	2006	2007	2008
	2009	2010	2011	2012	2013	2014
208010120833	Manutenzione vie Europa e Unione Sovietica - E. 4317					<b>0,00</b>
	0,00	0,00	0,00	0,00	0,00	0,00
	0,00	0,00	0,00	0,00	0,00	0,00
	0,00	0,00	0,00	0,00	0,00	0,00
	0,00	0,00	0,00	0,00	0,00	0,00
208010120834	Sistemazione strada rurale Serretelle - E. 4384 Fondi PIF					<b>0,00</b>
	0,00	0,00	0,00	0,00	0,00	0,00
	0,00	0,00	0,00	0,00	0,00	0,00
	0,00	0,00	0,00	0,00	0,00	0,00
	0,00	0,00	0,00	0,00	0,00	0,00
208010120836	Sistemazione e allargamento strada Fontanelle II - E.4373					<b>0,00</b>
	0,00	0,00	0,00	0,00	0,00	0,00
	0,00	0,00	0,00	0,00	0,00	0,00
	0,00	0,00	0,00	0,00	0,00	0,00
	0,00	0,00	0,00	0,00	0,00	0,00
208010120838	Sistemazione straordinaria viabilità					<b>0,00</b>
	0,00	0,00	0,00	0,00	0,00	0,00
	0,00	0,00	0,00	0,00	0,00	0,00
	0,00	0,00	0,00	0,00	0,00	0,00
	0,00	0,00	0,00	0,00	0,00	0,00
208010120839	Adeguamento asse viario via Sturzo / Serracapilli - E. 5379					<b>0,00</b>
	0,00	0,00	0,00	0,00	0,00	0,00
	0,00	0,00	0,00	0,00	0,00	0,00
	0,00	0,00	0,00	0,00	0,00	0,00
	0,00	0,00	0,00	0,00	0,00	0,00
208010120840	Messa in sicurezza rotatoria via Cupe - E. 4334 Contributo Regionale					<b>0,00</b>
	0,00	0,00	0,00	0,00	0,00	0,00
	0,00	0,00	0,00	0,00	0,00	0,00
	0,00	0,00	0,00	0,00	0,00	0,00
	0,00	0,00	0,00	0,00	0,00	0,00
208010120841	Messa in sicurezza rotatoria via Cupe - Condonò/06					<b>0,00</b>
	0,00	0,00	0,00	0,00	0,00	0,00
	0,00	0,00	0,00	0,00	0,00	0,00
	0,00	0,00	0,00	0,00	0,00	0,00
	0,00	0,00	0,00	0,00	0,00	0,00
208010120845	Sistemazione via G.B. Vignola e p.zza Scuola Medica Salernitana					<b>0,00</b>
	0,00	0,00	0,00	0,00	0,00	0,00
	0,00	0,00	0,00	0,00	0,00	0,00
	0,00	0,00	0,00	0,00	0,00	0,00
	0,00	0,00	0,00	0,00	0,00	0,00
208010120851	Sistemazione strada collegamento SS.18 con SP 417 - E. 4385 Fondi PIF					<b>0,00</b>
	0,00	0,00	0,00	0,00	0,00	0,00
	0,00	0,00	0,00	0,00	0,00	0,00
	0,00	0,00	0,00	0,00	0,00	0,00
	0,00	0,00	0,00	0,00	0,00	0,00
	0,00	506.511,21	0,00	0,00	41.756,61	0,00
	0,00	372.917,00	228.362,92	0,00	0,00	66.305,61
	51.135,36	899.348,19	1.358.197,02	28.457,21	280.768,22	264.987,09
	287.287,65	4.598.734,05	768.274,90	720.840,70	2.863.334,58	15.485.267,34
23/04/2015					Totale generale	<b>28.822.485,66</b>

ELENCO RESIDUI PASSIVI AL 31/12/2014

CAPITOLO	Descrizione capitolo					Totale capitolo
A N N I	<=1991	1992	1993	1994	1995	1996
	1997	1998	1999	2000	2001	2002
	2003	2004	2005	2006	2007	2008
	2009	2010	2011	2012	2013	2014
208010120852	Sistemazione via Lampione					<b>0,00</b>
	0,00	0,00	0,00	0,00	0,00	0,00
	0,00	0,00	0,00	0,00	0,00	0,00
	0,00	0,00	0,00	0,00	0,00	0,00
	0,00	0,00	0,00	0,00	0,00	0,00
208010120853	Manutenzione ordinaria via Pio 12° e Padre Ludovico da Casoria (E.5356)					<b>0,00</b>
	0,00	0,00	0,00	0,00	0,00	0,00
	0,00	0,00	0,00	0,00	0,00	0,00
	0,00	0,00	0,00	0,00	0,00	0,00
	0,00	0,00	0,00	0,00	0,00	0,00
208010120854	Manutenzione ordinaria via U. Nobile - via Romano e traversa Romano - E. 5319					<b>0,00</b>
	0,00	0,00	0,00	0,00	0,00	0,00
	0,00	0,00	0,00	0,00	0,00	0,00
	0,00	0,00	0,00	0,00	0,00	0,00
	0,00	0,00	0,00	0,00	0,00	0,00
208010120855	Manutenzione ordinaria viale U. Foscolo e via Scuola Eleatica - E. 5327					<b>0,00</b>
	0,00	0,00	0,00	0,00	0,00	0,00
	0,00	0,00	0,00	0,00	0,00	0,00
	0,00	0,00	0,00	0,00	0,00	0,00
	0,00	0,00	0,00	0,00	0,00	0,00
208010120856	Manutenzione ordinaria via Giovanni 23° - E. 5329					<b>0,00</b>
	0,00	0,00	0,00	0,00	0,00	0,00
	0,00	0,00	0,00	0,00	0,00	0,00
	0,00	0,00	0,00	0,00	0,00	0,00
	0,00	0,00	0,00	0,00	0,00	0,00
208010120857	Manutenzione ordinaria vie I. Lodato-Lenin-T.F.Silvano - E. 5340					<b>0,00</b>
	0,00	0,00	0,00	0,00	0,00	0,00
	0,00	0,00	0,00	0,00	0,00	0,00
	0,00	0,00	0,00	0,00	0,00	0,00
	0,00	0,00	0,00	0,00	0,00	0,00
208010120858	Manutenz. ordinaria vie Turati-De Gasperi-Matteotti-Pietro da Eboli -E. 5341					<b>0,00</b>
	0,00	0,00	0,00	0,00	0,00	0,00
	0,00	0,00	0,00	0,00	0,00	0,00
	0,00	0,00	0,00	0,00	0,00	0,00
	0,00	0,00	0,00	0,00	0,00	0,00
208010120859	Manutenzione ordinaria via Po e parcheggio Seracapilli - E. 5361					<b>0,00</b>
	0,00	0,00	0,00	0,00	0,00	0,00
	0,00	0,00	0,00	0,00	0,00	0,00
	0,00	0,00	0,00	0,00	0,00	0,00
	0,00	0,00	0,00	0,00	0,00	0,00
208010120860	Messa in sicurezza viabilità del Rione della Pace - Concono/13-14					<b>60.000,00</b>
	0,00	0,00	0,00	0,00	0,00	0,00
	0,00	0,00	0,00	0,00	0,00	0,00
	0,00	0,00	0,00	0,00	0,00	0,00
	0,00	0,00	0,00	0,00	10.000,00	50.000,00
	0,00	506.511,21	0,00	0,00	41.756,61	0,00
	0,00	372.917,00	228.362,92	0,00	0,00	66.305,61
	51.135,36	899.348,19	1.358.197,02	28.457,21	280.768,22	264.987,09
	287.287,65	4.598.734,05	768.274,90	720.840,70	2.873.334,58	15.535.267,34
					<b>Totale generale</b>	<b>28.882.485,66</b>



ELENCO RESIDUI PASSIVI AL 31/12/2014

CAPITOLO	Descrizione capitolo					Totale capitolo
A N N I	<=1991	1992	1993	1994	1995	1996
	1997	1998	1999	2000	2001	2002
	2003	2004	2005	2006	2007	2008
	2009	2010	2011	2012	2013	2014
208010120862	Manutenzione ordinaria via Pezzullo e Rione Cicalese - E. 5362					<b>0,00</b>
	0,00	0,00	0,00	0,00	0,00	0,00
	0,00	0,00	0,00	0,00	0,00	0,00
	0,00	0,00	0,00	0,00	0,00	0,00
	0,00	0,00	0,00	0,00	0,00	0,00
208010120863	Manutenzione ordinaria via 24 Maggio - E. 5363					<b>0,00</b>
	0,00	0,00	0,00	0,00	0,00	0,00
	0,00	0,00	0,00	0,00	0,00	0,00
	0,00	0,00	0,00	0,00	0,00	0,00
	0,00	0,00	0,00	0,00	0,00	0,00
208010120868	Sistemazione strada rurale Cioffi - E.4354 Fondi PIFm.125					<b>102.268,70</b>
	0,00	0,00	0,00	0,00	0,00	0,00
	0,00	0,00	0,00	0,00	0,00	0,00
	0,00	0,00	0,00	0,00	0,00	0,00
	0,00	0,00	0,00	0,00	102.268,70	0,00
208020120877	Impianto pubblica illuminazione statale 18 / finanziato da Costi di costruzione					<b>0,00</b>
	0,00	0,00	0,00	0,00	0,00	0,00
	0,00	0,00	0,00	0,00	0,00	0,00
	0,00	0,00	0,00	0,00	0,00	0,00
	0,00	0,00	0,00	0,00	0,00	0,00
208020120878	Costruzione pubblica illuminazione località Prato - Condono/13-14-15					<b>180.000,00</b>
	0,00	0,00	0,00	0,00	0,00	0,00
	0,00	0,00	0,00	0,00	0,00	0,00
	0,00	0,00	0,00	0,00	0,00	0,00
	0,00	0,00	0,00	0,00	30.000,00	150.000,00
208020120879	Costruzione pubblica illuminazione località Fiocche - Condono/14					<b>0,00</b>
	0,00	0,00	0,00	0,00	0,00	0,00
	0,00	0,00	0,00	0,00	0,00	0,00
	0,00	0,00	0,00	0,00	0,00	0,00
	0,00	0,00	0,00	0,00	0,00	0,00
208020120880	Pubblica illuminazione strada collegamento SP 412-SS 19-Casarsa (immobili come					<b>0,00</b>
	0,00	0,00	0,00	0,00	0,00	0,00
	0,00	0,00	0,00	0,00	0,00	0,00
	0,00	0,00	0,00	0,00	0,00	0,00
	0,00	0,00	0,00	0,00	0,00	0,00
208020120881	Ampliamento pubblica illuminazione località Melito - E. 5306					<b>0,00</b>
	0,00	0,00	0,00	0,00	0,00	0,00
	0,00	0,00	0,00	0,00	0,00	0,00
	0,00	0,00	0,00	0,00	0,00	0,00
	0,00	0,00	0,00	0,00	0,00	0,00
208020120882	Impianto pubblica illuminazione località Grataglie / finanziato da L.R. 51/78 (cap. 043					<b>0,00</b>
	0,00	0,00	0,00	0,00	0,00	0,00
	0,00	0,00	0,00	0,00	0,00	0,00
	0,00	0,00	0,00	0,00	0,00	0,00
	0,00	0,00	0,00	0,00	0,00	0,00
	0,00	506.511,21	0,00	0,00	41.756,61	0,00
	0,00	372.917,00	228.362,92	0,00	0,00	66.305,61
	51.135,36	899.348,19	1.358.197,02	28.457,21	280.768,22	264.987,09
	287.287,65	4.598.734,05	768.274,90	720.840,70	3.005.603,28	15.685.267,34
					Totale generale	<b>29.164.754,36</b>

## ELENCO RESIDUI PASSIVI AL 31/12/2014

CAPITOLO	Descrizione capitolo					Totale capitolo
A N N I	<=1991	1992	1993	1994	1995	1996
	1997	1998	1999	2000	2001	2002
	2003	2004	2005	2006	2007	2008
	2009	2010	2011	2012	2013	2014
208020120883	Costruzione pubblica illuminazione via Boscariello - E. 4530 o.u.					<b>170.000,00</b>
	0,00	0,00	0,00	0,00	0,00	0,00
	0,00	0,00	0,00	0,00	0,00	0,00
	0,00	0,00	0,00	0,00	0,00	0,00
	0,00	0,00	0,00	0,00	20.000,00	150.000,00
208020120884	Pubblica illuminazione via Palmento /Sp 412/Acqua dei Pioppi - vendita alloggi/09					<b>0,00</b>
	0,00	0,00	0,00	0,00	0,00	0,00
	0,00	0,00	0,00	0,00	0,00	0,00
	0,00	0,00	0,00	0,00	0,00	0,00
	0,00	0,00	0,00	0,00	0,00	0,00
208020120885	Costruzione pubblica illuminazione Corno d'Oro e Cioffi - Condoni/13					<b>10.000,00</b>
	0,00	0,00	0,00	0,00	0,00	0,00
	0,00	0,00	0,00	0,00	0,00	0,00
	0,00	0,00	0,00	0,00	0,00	0,00
	0,00	0,00	0,00	0,00	10.000,00	0,00
208020120886	Costruzione pubblica illuminazione S. Vito al Sele - Condoni/13 e Oneri/14					<b>20.000,00</b>
	0,00	0,00	0,00	0,00	0,00	0,00
	0,00	0,00	0,00	0,00	0,00	0,00
	0,00	0,00	0,00	0,00	0,00	0,00
	0,00	0,00	0,00	0,00	20.000,00	0,00
208020120887	Costruzione pubblica illuminazione loc.					<b>0,00</b>
	0,00	0,00	0,00	0,00	0,00	0,00
	0,00	0,00	0,00	0,00	0,00	0,00
	0,00	0,00	0,00	0,00	0,00	0,00
	0,00	0,00	0,00	0,00	0,00	0,00
208020120888	Costruzione pubblica illuminazione					<b>100.000,00</b>
	0,00	0,00	0,00	0,00	0,00	0,00
	0,00	0,00	0,00	0,00	0,00	0,00
	0,00	0,00	0,00	0,00	0,00	0,00
	0,00	0,00	0,00	0,00	0,00	100.000,00
208020120892	Costruzione pubblica illuminazione S.Cecilia-Torretta-Incrocio - Oneri/06					<b>0,00</b>
	0,00	0,00	0,00	0,00	0,00	0,00
	0,00	0,00	0,00	0,00	0,00	0,00
	0,00	0,00	0,00	0,00	0,00	0,00
	0,00	0,00	0,00	0,00	0,00	0,00
209010120901	Messa in sicurezza del Torrente Tufara - E. 4400D Fondi PSR					<b>0,00</b>
	0,00	0,00	0,00	0,00	0,00	0,00
	0,00	0,00	0,00	0,00	0,00	0,00
	0,00	0,00	0,00	0,00	0,00	0,00
	0,00	0,00	0,00	0,00	0,00	0,00
209010120902	Urbanizzazione P.I.P. sub 2 / Mutuo Casdep - E.5365					<b>6.655,98</b>
	0,00	0,00	0,00	0,00	0,00	0,00
	0,00	0,00	0,00	0,00	6.655,98	0,00
	0,00	0,00	0,00	0,00	0,00	0,00
	0,00	0,00	0,00	0,00	0,00	0,00
	0,00	506.511,21	0,00	0,00	41.756,61	0,00
	0,00	372.917,00	228.362,92	0,00	6.655,98	66.305,61
	51.135,36	899.348,19	1.358.197,02	28.457,21	280.768,22	264.987,09
	287.287,65	4.598.734,05	768.274,90	720.840,70	3.055.603,28	15.935.267,34
23/04/2015	Totale generale					<b>29.471.410,34</b>

## ELENCO RESIDUI PASSIVI AL 31/12/2014

CAPITOLO	Descrizione capitolo					Totale capitolo
ANNI	<=1991	1992	1993	1994	1995	1996
	1997	1998	1999	2000	2001	2002
	2003	2004	2005	2006	2007	2008
	2009	2010	2011	2012	2013	2014
209010120903	Spese per demolizione immobili costruiti abusivamente - E. 4504 , e 4530 o/13per 10					<b>507.046,67</b>
	0,00	0,00	0,00	0,00	0,00	0,00
	0,00	0,00	0,00	0,00	0,00	0,00
	0,00	0,00	0,00	0,00	0,00	0,00
	0,00	83.914,25	23.132,42	0,00	200.000,00	200.000,00
209010120904	Recupero mulini dell' Ermice e riqualificazione ambientale Tufara - E. 4322					<b>0,00</b>
	0,00	0,00	0,00	0,00	0,00	0,00
	0,00	0,00	0,00	0,00	0,00	0,00
	0,00	0,00	0,00	0,00	0,00	0,00
	0,00	0,00	0,00	0,00	0,00	0,00
209010120905	Ripristino e riqualificazione sentiero fascia pinetata / area A - E. 4400A Fondi PSR					<b>0,00</b>
	0,00	0,00	0,00	0,00	0,00	0,00
	0,00	0,00	0,00	0,00	0,00	0,00
	0,00	0,00	0,00	0,00	0,00	0,00
	0,00	0,00	0,00	0,00	0,00	0,00
209010120906	Ripristino e riqualificazione sentiero fascia pinetata / area B - E. 4400B Fondi PSR					<b>0,00</b>
	0,00	0,00	0,00	0,00	0,00	0,00
	0,00	0,00	0,00	0,00	0,00	0,00
	0,00	0,00	0,00	0,00	0,00	0,00
	0,00	0,00	0,00	0,00	0,00	0,00
209010120907	Riqualificazione urbana SS.19 tratto Tavoliello-Epitaffio - E. 4206 Ministero Infrastrutt					<b>1.442.000,00</b>
	0,00	0,00	0,00	0,00	0,00	0,00
	0,00	0,00	0,00	0,00	0,00	0,00
	0,00	0,00	0,00	0,00	0,00	0,00
	0,00	0,00	0,00	0,00	1.442.000,00	0,00
209010120908	Ripristino e riqualificazione sentiero fascia pinetata / area C - E. 4400C Fondi PSR					<b>0,00</b>
	0,00	0,00	0,00	0,00	0,00	0,00
	0,00	0,00	0,00	0,00	0,00	0,00
	0,00	0,00	0,00	0,00	0,00	0,00
	0,00	0,00	0,00	0,00	0,00	0,00
209010120909	Spese per la demolizione di immobili costruiti abusivamente - E. 5466 mutuo Cassa D					<b>0,00</b>
	0,00	0,00	0,00	0,00	0,00	0,00
	0,00	0,00	0,00	0,00	0,00	0,00
	0,00	0,00	0,00	0,00	0,00	0,00
	0,00	0,00	0,00	0,00	0,00	0,00
20901012090A	Riqualificazione quartieri via Buozzi e p.zza Reg. Campania - E. 4388-5311-4530-450					<b>6.509.441,67</b>
	0,00	0,00	0,00	0,00	0,00	0,00
	0,00	0,00	0,00	0,00	0,00	0,00
	0,00	0,00	0,00	0,00	0,00	0,00
	0,00	0,00	0,00	2.937.738,65	3.571.703,02	0,00
20901012090E	Bonifica amianto copertura mercato S.Giovanni - E.4393					<b>0,00</b>
	0,00	0,00	0,00	0,00	0,00	0,00
	0,00	0,00	0,00	0,00	0,00	0,00
	0,00	0,00	0,00	0,00	0,00	0,00
	0,00	0,00	0,00	0,00	0,00	0,00
	0,00	506.511,21	0,00	0,00	41.756,61	0,00
	0,00	372.917,00	228.362,92	0,00	6.655,98	66.305,61
	51.135,36	899.348,19	1.358.197,02	28.457,21	280.768,22	264.987,09
	287.287,65	4.682.648,30	791.407,32	3.658.579,35	8.269.306,30	16.135.267,34
23/04/2015					Totale generale	<b>37.929.898,68</b>

ELENCO RESIDUI PASSIVI AL 31/12/2014

CAPITOLO	Descrizione capitolo					Totale capitolo
A N N I	<=1991	1992	1993	1994	1995	1996
	1997	1998	1999	2000	2001	2002
	2003	2004	2005	2006	2007	2008
	2009	2010	2011	2012	2013	2014
20901012090F	Completamento urbanizzazioni area PIP - E. 4377 FASS € 3.400.000 - 5309 € 320					<b>2.790.904,77</b>
	0,00	0,00	0,00	0,00	0,00	0,00
	0,00	0,00	0,00	0,00	0,00	0,00
	0,00	0,00	0,00	0,00	0,00	0,00
	0,00	0,00	2.790.904,77	0,00	0,00	0,00
20901012090G	Completamento zona sud cimitero / autofinanziamento - E. 4125					<b>249.516,79</b>
	0,00	0,00	0,00	0,00	0,00	0,00
	0,00	0,00	0,00	0,00	0,00	0,00
	0,00	0,00	0,00	0,00	0,00	0,00
	0,00	0,00	0,00	0,00	139.516,79	110.000,00
20901012090L	Completamento delle urbanizzazioni primarie in area PIP - (alloggi/09)					<b>0,00</b>
	0,00	0,00	0,00	0,00	0,00	0,00
	0,00	0,00	0,00	0,00	0,00	0,00
	0,00	0,00	0,00	0,00	0,00	0,00
	0,00	0,00	0,00	0,00	0,00	0,00
20901012090O	Riqualificazione urbana SS.19					<b>0,00</b>
	0,00	0,00	0,00	0,00	0,00	0,00
	0,00	0,00	0,00	0,00	0,00	0,00
	0,00	0,00	0,00	0,00	0,00	0,00
	0,00	0,00	0,00	0,00	0,00	0,00
20901012090R	Sistemazione P.le Lombardi Rione Pescara L.R. 51/78 E. 5465					<b>0,00</b>
	0,00	0,00	0,00	0,00	0,00	0,00
	0,00	0,00	0,00	0,00	0,00	0,00
	0,00	0,00	0,00	0,00	0,00	0,00
	0,00	0,00	0,00	0,00	0,00	0,00
20901012090U	Sistemazione torrente Tufara - Borgo - E. 4329					<b>0,00</b>
	0,00	0,00	0,00	0,00	0,00	0,00
	0,00	0,00	0,00	0,00	0,00	0,00
	0,00	0,00	0,00	0,00	0,00	0,00
	0,00	0,00	0,00	0,00	0,00	0,00
20901012090Z	Urbanizzazione connessa a eliminazione baracche - E. 04370					<b>0,00</b>
	0,00	0,00	0,00	0,00	0,00	0,00
	0,00	0,00	0,00	0,00	0,00	0,00
	0,00	0,00	0,00	0,00	0,00	0,00
	0,00	0,00	0,00	0,00	0,00	0,00
209010120910	Realizzazione parcheggio multipiano nel Centro Storico					<b>0,00</b>
	0,00	0,00	0,00	0,00	0,00	0,00
	0,00	0,00	0,00	0,00	0,00	0,00
	0,00	0,00	0,00	0,00	0,00	0,00
	0,00	0,00	0,00	0,00	0,00	0,00
209010120911	Recupero centro visite parco Picentini - E. 4371 (PIT)					<b>0,00</b>
	0,00	0,00	0,00	0,00	0,00	0,00
	0,00	0,00	0,00	0,00	0,00	0,00
	0,00	0,00	0,00	0,00	0,00	0,00
	0,00	0,00	0,00	0,00	0,00	0,00
	0,00	506.511,21	0,00	0,00	41.756,61	0,00
	0,00	372.917,00	228.362,92	0,00	6.655,98	66.305,61
	51.135,36	899.348,19	1.358.197,02	28.457,21	280.768,22	264.987,09
	287.287,65	4.682.648,30	3.582.312,09	3.658.579,35	8.408.823,09	16.245.267,34
23/04/2015						
Totale generale					<b>40.970.320,24</b>	

ELENCO RESIDUI PASSIVI AL 31/12/2014

CAPITOLO	Descrizione capitolo					Totale capitolo
ANNI	<=1991	1992	1993	1994	1995	1996
	1997	1998	1999	2000	2001	2002
	2003	2004	2005	2006	2007	2008
	2009	2010	2011	2012	2013	2014
209010120912	Riqualificazione quartiere Molinello - E.4204 Ministero Infrastrutture					<b>1.405.000,00</b>
	0,00	0,00	0,00	0,00	0,00	0,00
	0,00	0,00	0,00	0,00	0,00	0,00
	0,00	0,00	0,00	0,00	0,00	0,00
	0,00	0,00	0,00	0,00	1.235.270,60	169.729,40
209010120913	Riqualificazione via Auletta-Barbagani-Cavone-Marcangioni - (E.4226 - fondi L. 219/8)					<b>0,00</b>
	0,00	0,00	0,00	0,00	0,00	0,00
	0,00	0,00	0,00	0,00	0,00	0,00
	0,00	0,00	0,00	0,00	0,00	0,00
	0,00	0,00	0,00	0,00	0,00	0,00
209010120914	Sistemazione strade e marciapiedi strade urbane S.Cecilia - E.4403					<b>0,00</b>
	0,00	0,00	0,00	0,00	0,00	0,00
	0,00	0,00	0,00	0,00	0,00	0,00
	0,00	0,00	0,00	0,00	0,00	0,00
	0,00	0,00	0,00	0,00	0,00	0,00
209010120915	Urbanizzazioni località S.Andrea .					<b>0,00</b>
	0,00	0,00	0,00	0,00	0,00	0,00
	0,00	0,00	0,00	0,00	0,00	0,00
	0,00	0,00	0,00	0,00	0,00	0,00
	0,00	0,00	0,00	0,00	0,00	0,00
209010120916	Ristrutturazione ultimo piano convento					<b>0,00</b>
	0,00	0,00	0,00	0,00	0,00	0,00
	0,00	0,00	0,00	0,00	0,00	0,00
	0,00	0,00	0,00	0,00	0,00	0,00
	0,00	0,00	0,00	0,00	0,00	0,00
20901012091g	Sistemazione area via Giudice-Centro Storico / L.32/92 -E.4210					<b>2.159,10</b>
	0,00	0,00	0,00	0,00	0,00	0,00
	0,00	0,00	0,00	0,00	0,00	0,00
	0,00	0,00	0,00	0,00	0,00	0,00
	2.159,10	0,00	0,00	0,00	0,00	0,00
20901062091A	Spese per strumenti e conferenza urbanistica - E. 4530 /13					<b>181.861,94</b>
	0,00	0,00	0,00	0,00	0,00	0,00
	0,00	0,00	0,00	0,00	0,00	0,00
	0,00	0,00	0,00	0,00	0,00	88.921,94
	0,00	34.000,00	58.940,00	0,00	0,00	0,00
20901062091c	Consulenze tecniche specialistiche strumenti attuativi - 4530/13					<b>0,00</b>
	0,00	0,00	0,00	0,00	0,00	0,00
	0,00	0,00	0,00	0,00	0,00	0,00
	0,00	0,00	0,00	0,00	0,00	0,00
	0,00	0,00	0,00	0,00	0,00	0,00
20901062091F	Sea Village - condono/09					<b>0,00</b>
	0,00	0,00	0,00	0,00	0,00	0,00
	0,00	0,00	0,00	0,00	0,00	0,00
	0,00	0,00	0,00	0,00	0,00	0,00
	0,00	0,00	0,00	0,00	0,00	0,00
	0,00	506.511,21	0,00	0,00	41.756,61	0,00
	0,00	372.917,00	228.362,92	0,00	6.655,98	66.305,61
	51.135,36	899.348,19	1.358.197,02	28.457,21	280.768,22	353.909,03
	289.446,75	4.716.648,30	3.641.252,09	3.658.579,35	9.644.093,69	16.414.996,74
23/04/2015					Totale generale	<b>42.559.341,28</b>

ELENCO RESIDUI PASSIVI AL 31/12/2014

CAPITOLO	Descrizione capitolo					Totale capitolo
A N N I	<=1991	1992	1993	1994	1995	1996
	1997	1998	1999	2000	2001	2002
	2003	2004	2005	2006	2007	2008
	2009	2010	2011	2012	2013	2014
209020120916	Demolizione prefabbricati via Pescara / finanziato da fondi regionali (cap.04323 E)					<b>0,00</b>
	0,00	0,00	0,00	0,00	0,00	0,00
	0,00	0,00	0,00	0,00	0,00	0,00
	0,00	0,00	0,00	0,00	0,00	0,00
	0,00	0,00	0,00	0,00	0,00	0,00
209020120918	Costruzione n. 6 alloggi Rione Pescara - E. 4208 Ministero Infrastrutture					<b>864.448,77</b>
	0,00	0,00	0,00	0,00	0,00	0,00
	0,00	0,00	0,00	0,00	0,00	0,00
	0,00	0,00	0,00	0,00	0,00	0,00
	0,00	0,00	0,00	0,00	730.000,00	134.448,77
209040120931	Realizzazione rete idrica loc.Pezza delle Monache - S.Chiarella II / finanziato da L.4					<b>0,00</b>
	0,00	0,00	0,00	0,00	0,00	0,00
	0,00	0,00	0,00	0,00	0,00	0,00
	0,00	0,00	0,00	0,00	0,00	0,00
	0,00	0,00	0,00	0,00	0,00	0,00
209040120932	Ristrutturazione rete fognaria Rione della Pace - E. 5301					<b>0,00</b>
	0,00	0,00	0,00	0,00	0,00	0,00
	0,00	0,00	0,00	0,00	0,00	0,00
	0,00	0,00	0,00	0,00	0,00	0,00
	0,00	0,00	0,00	0,00	0,00	0,00
209040120933	Allaccio fogne comunali frazioni Corno d'Oro, Cioffi e S. Cecilia - E. 5302					<b>0,00</b>
	0,00	0,00	0,00	0,00	0,00	0,00
	0,00	0,00	0,00	0,00	0,00	0,00
	0,00	0,00	0,00	0,00	0,00	0,00
	0,00	0,00	0,00	0,00	0,00	0,00
209040120934	Completamento rete fognaria S. Cecilia - E. 5303					<b>0,00</b>
	0,00	0,00	0,00	0,00	0,00	0,00
	0,00	0,00	0,00	0,00	0,00	0,00
	0,00	0,00	0,00	0,00	0,00	0,00
	0,00	0,00	0,00	0,00	0,00	0,00
209040120935	L.R. 51/78 - mutuo per costruzione rete fognaria S. Cataldo / S. Andrea - E. 5337					<b>0,00</b>
	0,00	0,00	0,00	0,00	0,00	0,00
	0,00	0,00	0,00	0,00	0,00	0,00
	0,00	0,00	0,00	0,00	0,00	0,00
	0,00	0,00	0,00	0,00	0,00	0,00
209040120936	Collettore secondario S. Cecilia - Cioffi - Corno d'Oro - E. 4312 Finanziamento Regio					<b>2.447.943,84</b>
	0,00	0,00	0,00	0,00	0,00	0,00
	0,00	0,00	0,00	0,00	0,00	0,00
	0,00	0,00	0,00	0,00	0,00	0,00
	0,00	0,00	0,00	0,00	0,00	2.447.943,84
209040120937	Costruzione rete fognaria Prato - E. 5339					<b>0,00</b>
	0,00	0,00	0,00	0,00	0,00	0,00
	0,00	0,00	0,00	0,00	0,00	0,00
	0,00	0,00	0,00	0,00	0,00	0,00
	0,00	0,00	0,00	0,00	0,00	0,00
	0,00	506.511,21	0,00	0,00	41.756,61	0,00
	0,00	372.917,00	228.362,92	0,00	6.655,98	66.305,61
	51.135,36	899.348,19	1.358.197,02	28.457,21	280.768,22	353.909,03
	289.446,75	4.716.648,30	3.641.252,09	3.658.579,35	10.374.093,69	18.997.389,35
					Totale generale	<b>45.871.733,89</b>

## ELENCO RESIDUI PASSIVI AL 31/12/2014

CAPITOLO	Descrizione capitolo					Totale capitolo
A N N I	<=1991	1992	1993	1994	1995	1996
	1997	1998	1999	2000	2001	2002
	2003	2004	2005	2006	2007	2008
	2009	2010	2011	2012	2013	2014
209040120938	Costruzione serbatoio e ristrutturazione rete idrica Madonna del Carmine - E. 4530 €.					<b>400.000,00</b>
	0,00	0,00	0,00	0,00	0,00	0,00
	0,00	0,00	0,00	0,00	0,00	0,00
	0,00	0,00	0,00	0,00	0,00	0,00
	0,00	0,00	0,00	0,00	400.000,00	0,00
209040120939	Costruzione rete idrica località Campolongo					<b>0,00</b>
	0,00	0,00	0,00	0,00	0,00	0,00
	0,00	0,00	0,00	0,00	0,00	0,00
	0,00	0,00	0,00	0,00	0,00	0,00
	0,00	0,00	0,00	0,00	0,00	0,00
209040120940	Ristrutturazione rete idrica Embrice-S.Andrea - E. 4325 e Avanzo Risarcitoria					<b>0,00</b>
	0,00	0,00	0,00	0,00	0,00	0,00
	0,00	0,00	0,00	0,00	0,00	0,00
	0,00	0,00	0,00	0,00	0,00	0,00
	0,00	0,00	0,00	0,00	0,00	0,00
209040120941	Costruzione rete fognaria Torre Rai - E. 4372					<b>0,00</b>
	0,00	0,00	0,00	0,00	0,00	0,00
	0,00	0,00	0,00	0,00	0,00	0,00
	0,00	0,00	0,00	0,00	0,00	0,00
	0,00	0,00	0,00	0,00	0,00	0,00
209040120943	Potenziamento rete idrica frazioni Corno d'Oro, Cioffi e S. Cecilia - E. 4342					<b>0,00</b>
	0,00	0,00	0,00	0,00	0,00	0,00
	0,00	0,00	0,00	0,00	0,00	0,00
	0,00	0,00	0,00	0,00	0,00	0,00
	0,00	0,00	0,00	0,00	0,00	0,00
209040120944	Allaccio fogne comunali via Cupe Inferiore e via S.Giovanni nel collettore ASI - E.5370					<b>0,00</b>
	0,00	0,00	0,00	0,00	0,00	0,00
	0,00	0,00	0,00	0,00	0,00	0,00
	0,00	0,00	0,00	0,00	0,00	0,00
	0,00	0,00	0,00	0,00	0,00	0,00
209040120945	Completamento rete fognaria via Veneto-ss.19 lungo il Tufara - E. 4504 Indennità Ris					<b>0,00</b>
	0,00	0,00	0,00	0,00	0,00	0,00
	0,00	0,00	0,00	0,00	0,00	0,00
	0,00	0,00	0,00	0,00	0,00	0,00
	0,00	0,00	0,00	0,00	0,00	0,00
209040120948	Realizzazione rete fognante loc. Epitaffio - Pescara I / finanziato da Mutuo Cassa DD					<b>0,00</b>
	0,00	0,00	0,00	0,00	0,00	0,00
	0,00	0,00	0,00	0,00	0,00	0,00
	0,00	0,00	0,00	0,00	0,00	0,00
	0,00	0,00	0,00	0,00	0,00	0,00
209040120949	Ristrutturazione acquedotto rurale S. Berniero-Arenosola - E. 4383 Fondi PIF					<b>0,00</b>
	0,00	0,00	0,00	0,00	0,00	0,00
	0,00	0,00	0,00	0,00	0,00	0,00
	0,00	0,00	0,00	0,00	0,00	0,00
	0,00	0,00	0,00	0,00	0,00	0,00
	0,00	506.511,21	0,00	0,00	41.756,61	0,00
	0,00	372.917,00	228.362,92	0,00	6.655,98	66.305,61
	51.135,36	899.348,19	1.358.197,02	28.457,21	280.768,22	353.909,03
	289.446,75	4.716.648,30	3.641.252,09	3.658.579,35	10.774.093,69	18.997.389,35
23/04/2015					Totale generale	<b>46.271.733,89</b>

ELENCO RESIDUI PASSIVI AL 31/12/2014

CAPITOLO	Descrizione capitolo					Totale capitolo
A N N I	<=1991	1992	1993	1994	1995	1996
	1997	1998	1999	2000	2001	2002
	2003	2004	2005	2006	2007	2008
	2009	2010	2011	2012	2013	2014
209040120951	Costruzione rete fognaria Serracapilli - Oneri/15					<b>0,00</b>
	0,00	0,00	0,00	0,00	0,00	0,00
	0,00	0,00	0,00	0,00	0,00	0,00
	0,00	0,00	0,00	0,00	0,00	0,00
	0,00	0,00	0,00	0,00	0,00	0,00
209040120955	Realizzazione rete fognante loc. Epitaffio - Pescara II / finanziato da L.47/1985 (cap.					<b>0,00</b>
	0,00	0,00	0,00	0,00	0,00	0,00
	0,00	0,00	0,00	0,00	0,00	0,00
	0,00	0,00	0,00	0,00	0,00	0,00
	0,00	0,00	0,00	0,00	0,00	0,00
209040120956	Costruzione impianto depurazione Corno d'Oro-Cioffi-S.Cecilia - E. 4328 Regione					<b>0,00</b>
	0,00	0,00	0,00	0,00	0,00	0,00
	0,00	0,00	0,00	0,00	0,00	0,00
	0,00	0,00	0,00	0,00	0,00	0,00
	0,00	0,00	0,00	0,00	0,00	0,00
209040120957	Ristrutturazione rete idrica Ermice / S. Andrea - oneri/14					<b>0,00</b>
	0,00	0,00	0,00	0,00	0,00	0,00
	0,00	0,00	0,00	0,00	0,00	0,00
	0,00	0,00	0,00	0,00	0,00	0,00
	0,00	0,00	0,00	0,00	0,00	0,00
209040120959	Realizzazione rete fognante località S.Andrea - SS.91 / finanziato da L.R.51/78 (cap.0					<b>0,00</b>
	0,00	0,00	0,00	0,00	0,00	0,00
	0,00	0,00	0,00	0,00	0,00	0,00
	0,00	0,00	0,00	0,00	0,00	0,00
	0,00	0,00	0,00	0,00	0,00	0,00
209040120961	Realizzazione rete fognaria loc. Tiranna / finanziato da: L.R.51/78 (cap.04305 E)					<b>0,00</b>
	0,00	0,00	0,00	0,00	0,00	0,00
	0,00	0,00	0,00	0,00	0,00	0,00
	0,00	0,00	0,00	0,00	0,00	0,00
	0,00	0,00	0,00	0,00	0,00	0,00
209040120971	Ristrutturazione rete fognaria alloggi L.219/81 rione Pescara - E. 5464D					<b>0,00</b>
	0,00	0,00	0,00	0,00	0,00	0,00
	0,00	0,00	0,00	0,00	0,00	0,00
	0,00	0,00	0,00	0,00	0,00	0,00
	0,00	0,00	0,00	0,00	0,00	0,00
209040120972	Adeguamento rete fognaria e depurazione di Coda di Volpe - E. 4392 finanz. reg. Acc					<b>0,00</b>
	0,00	0,00	0,00	0,00	0,00	0,00
	0,00	0,00	0,00	0,00	0,00	0,00
	0,00	0,00	0,00	0,00	0,00	0,00
	0,00	0,00	0,00	0,00	0,00	0,00
209040120974	Sistemazione rete fognaria Fontanelle II - oneri/09					<b>0,00</b>
	0,00	0,00	0,00	0,00	0,00	0,00
	0,00	0,00	0,00	0,00	0,00	0,00
	0,00	0,00	0,00	0,00	0,00	0,00
	0,00	0,00	0,00	0,00	0,00	0,00
	0,00	506.511,21	0,00	0,00	41.756,61	0,00
	0,00	372.917,00	228.362,92	0,00	6.655,98	66.305,61
	51.135,36	899.348,19	1.358.197,02	28.457,21	280.768,22	353.909,03
	289.446,75	4.716.648,30	3.641.252,09	3.658.579,35	10.774.093,69	18.997.389,35
23/04/2015					Totale generale	<b>46.271.733,89</b>



ELENCO RESIDUI PASSIVI AL 31/12/2014

CAPITOLO	Descrizione capitolo					Totale capitolo
A N N I	<=1991	1992	1993	1994	1995	1996
	1997	1998	1999	2000	2001	2002
	2003	2004	2005	2006	2007	2008
	2009	2010	2011	2012	2013	2014
209040120975	Manutenzione rete fognaria via Cassese - (E. €3.000 oneri/08 - € 17.000 immobili co					<b>0,00</b>
	0,00	0,00	0,00	0,00	0,00	0,00
	0,00	0,00	0,00	0,00	0,00	0,00
	0,00	0,00	0,00	0,00	0,00	0,00
	0,00	0,00	0,00	0,00	0,00	0,00
209050120980	Realizzazione impianto di compostaggio - E. 4318					<b>212.382,00</b>
	0,00	0,00	0,00	0,00	0,00	0,00
	0,00	0,00	0,00	0,00	0,00	0,00
	0,00	0,00	0,00	0,00	0,00	212.382,00
	0,00	0,00	0,00	0,00	0,00	0,00
209050120981	Messa in sicurezza e bonifica area di stoccaggio ecoballe c/o Grataglie - E. 4380					<b>0,00</b>
	0,00	0,00	0,00	0,00	0,00	0,00
	0,00	0,00	0,00	0,00	0,00	0,00
	0,00	0,00	0,00	0,00	0,00	0,00
	0,00	0,00	0,00	0,00	0,00	0,00
209050120982	Fase anaerobica impianto di compostaggio - E. 4381					<b>0,00</b>
	0,00	0,00	0,00	0,00	0,00	0,00
	0,00	0,00	0,00	0,00	0,00	0,00
	0,00	0,00	0,00	0,00	0,00	0,00
	0,00	0,00	0,00	0,00	0,00	0,00
209050120983	Attrezzature e interventi di adeguamento impianti fascia costiera - E. 4382 Accordo R					<b>0,00</b>
	0,00	0,00	0,00	0,00	0,00	0,00
	0,00	0,00	0,00	0,00	0,00	0,00
	0,00	0,00	0,00	0,00	0,00	0,00
	0,00	0,00	0,00	0,00	0,00	0,00
209050520984	Acquisizione attrezzature per smaltimento rifiuti					<b>42.822,00</b>
	0,00	0,00	0,00	0,00	0,00	0,00
	0,00	0,00	0,00	0,00	0,00	0,00
	0,00	0,00	0,00	0,00	0,00	0,00
	0,00	0,00	0,00	0,00	0,00	42.822,00
209060120996	Realizzazione isola ecologica e sistemazione sito stoccaggio rr.ss.uu. - E. 4330					<b>0,00</b>
	0,00	0,00	0,00	0,00	0,00	0,00
	0,00	0,00	0,00	0,00	0,00	0,00
	0,00	0,00	0,00	0,00	0,00	0,00
	0,00	0,00	0,00	0,00	0,00	0,00
20906012099b	Manutenzione straordinaria verde pubblico					<b>0,00</b>
	0,00	0,00	0,00	0,00	0,00	0,00
	0,00	0,00	0,00	0,00	0,00	0,00
	0,00	0,00	0,00	0,00	0,00	0,00
	0,00	0,00	0,00	0,00	0,00	0,00
210030121011	Riqualificazione rione Pescara:costruzione n. 11 alloggi / finanziamento regionale (ca					<b>0,00</b>
	0,00	0,00	0,00	0,00	0,00	0,00
	0,00	0,00	0,00	0,00	0,00	0,00
	0,00	0,00	0,00	0,00	0,00	0,00
	0,00	0,00	0,00	0,00	0,00	0,00
	0,00	506.511,21	0,00	0,00	41.756,61	0,00
	0,00	372.917,00	228.362,92	0,00	6.655,98	66.305,61
	51.135,36	899.348,19	1.358.197,02	28.457,21	280.768,22	566.291,03
	289.446,75	4.716.648,30	3.641.252,09	3.658.579,35	10.774.093,69	19.040.211,35
23/04/2015					Totale generale	<b>46.526.937,89</b>

## ELENCO RESIDUI PASSIVI AL 31/12/2014

CAPITOLO	Descrizione capitolo					Totale capitolo
A N N I	<=1991	1992	1993	1994	1995	1996
	1997	1998	1999	2000	2001	2002
	2003	2004	2005	2006	2007	2008
	2009	2010	2011	2012	2013	2014
210050121032	Costruzione fosse cimiteriali / autofinanziamento - E.4120					<b>64.996,25</b>
	0,00	0,00	0,00	0,00	0,00	0,00
	0,00	0,00	0,00	0,00	0,00	0,00
	0,00	0,00	0,00	0,00	0,00	0,00
	0,00	0,00	0,00	0,00	0,00	64.996,25
210050121033	Costruzione di loculi inumazione e ossari - E. 4110					<b>162.505,36</b>
	0,00	0,00	0,00	0,00	0,00	0,00
	0,00	0,00	0,00	0,00	0,00	0,00
	0,00	0,00	0,00	0,00	0,00	0,00
	0,00	47.243,84	1.549,38	43.712,14	30.000,00	40.000,00
210050321040	Rifacimento marciapiedi c/o cimitero					<b>0,00</b>
	0,00	0,00	0,00	0,00	0,00	0,00
	0,00	0,00	0,00	0,00	0,00	0,00
	0,00	0,00	0,00	0,00	0,00	0,00
	0,00	0,00	0,00	0,00	0,00	0,00
211040121150	Infrastrutture P.I.P. / finanziato da fondi Patto Territoriale (cap.04503 E)					<b>0,00</b>
	0,00	0,00	0,00	0,00	0,00	0,00
	0,00	0,00	0,00	0,00	0,00	0,00
	0,00	0,00	0,00	0,00	0,00	0,00
	0,00	0,00	0,00	0,00	0,00	0,00
211040121151	Realizzazione infrastrutture P.I.P. (strada e collettore fognario principale settore sud)					<b>0,00</b>
	0,00	0,00	0,00	0,00	0,00	0,00
	0,00	0,00	0,00	0,00	0,00	0,00
	0,00	0,00	0,00	0,00	0,00	0,00
	0,00	0,00	0,00	0,00	0,00	0,00
211070821180	Partecipazione azionaria interporto - oneri/09					<b>0,00</b>
	0,00	0,00	0,00	0,00	0,00	0,00
	0,00	0,00	0,00	0,00	0,00	0,00
	0,00	0,00	0,00	0,00	0,00	0,00
	0,00	0,00	0,00	0,00	0,00	0,00
212050821200	Partecipazione Consorzio Farmaceutico Intercomunale					<b>0,00</b>
	0,00	0,00	0,00	0,00	0,00	0,00
	0,00	0,00	0,00	0,00	0,00	0,00
	0,00	0,00	0,00	0,00	0,00	0,00
	0,00	0,00	0,00	0,00	0,00	0,00
301030131100	Rimborso di anticipazione di cassa					<b>0,00</b>
	0,00	0,00	0,00	0,00	0,00	0,00
	0,00	0,00	0,00	0,00	0,00	0,00
	0,00	0,00	0,00	0,00	0,00	0,00
	0,00	0,00	0,00	0,00	0,00	0,00
301030331110	Restituzione Fondo di Rotazione					<b>0,00</b>
	0,00	0,00	0,00	0,00	0,00	0,00
	0,00	0,00	0,00	0,00	0,00	0,00
	0,00	0,00	0,00	0,00	0,00	0,00
	0,00	0,00	0,00	0,00	0,00	0,00
	0,00	506.511,21	0,00	0,00	41.756,61	0,00
	0,00	372.917,00	228.362,92	0,00	6.655,98	66.305,61
	51.135,36	899.348,19	1.358.197,02	28.457,21	280.768,22	566.291,03
	289.446,75	4.763.892,14	3.642.801,47	3.702.291,49	10.804.093,69	19.145.207,60
23/04/2015					Totale generale	<b>46.754.439,50</b>

ELENCO RESIDUI PASSIVI AL 31/12/2014

CAPITOLO	Descrizione capitolo					Totale capitolo
A N N I	<=1991	1992	1993	1994	1995	1996
	1997	1998	1999	2000	2001	2002
	2003	2004	2005	2006	2007	2008
	2009	2010	2011	2012	2013	2014
301030331120	Restituzione anticipazione Cassa DD.PP. D.L. 35/13					<b>0,00</b>
	0,00	0,00	0,00	0,00	0,00	0,00
	0,00	0,00	0,00	0,00	0,00	0,00
	0,00	0,00	0,00	0,00	0,00	0,00
	0,00	0,00	0,00	0,00	0,00	0,00
301030331200	Quota capitale per ammortamento mutui di investimento					<b>0,00</b>
	0,00	0,00	0,00	0,00	0,00	0,00
	0,00	0,00	0,00	0,00	0,00	0,00
	0,00	0,00	0,00	0,00	0,00	0,00
	0,00	0,00	0,00	0,00	0,00	0,00
301030531201	Estinzione anticipata mutui.					<b>0,00</b>
	0,00	0,00	0,00	0,00	0,00	0,00
	0,00	0,00	0,00	0,00	0,00	0,00
	0,00	0,00	0,00	0,00	0,00	0,00
	0,00	0,00	0,00	0,00	0,00	0,00
400000100410	Versamento contributi C.P.D.E.L.					<b>0,00</b>
	0,00	0,00	0,00	0,00	0,00	0,00
	0,00	0,00	0,00	0,00	0,00	0,00
	0,00	0,00	0,00	0,00	0,00	0,00
	0,00	0,00	0,00	0,00	0,00	0,00
400000100411	Versamento contributi I.N.A.D.E.L. previdenza					<b>0,00</b>
	0,00	0,00	0,00	0,00	0,00	0,00
	0,00	0,00	0,00	0,00	0,00	0,00
	0,00	0,00	0,00	0,00	0,00	0,00
	0,00	0,00	0,00	0,00	0,00	0,00
400000200420	Versamento delle ritenute erariali					<b>0,00</b>
	0,00	0,00	0,00	0,00	0,00	0,00
	0,00	0,00	0,00	0,00	0,00	0,00
	0,00	0,00	0,00	0,00	0,00	0,00
	0,00	0,00	0,00	0,00	0,00	0,00
400000300430	Versamento quote sindacali					<b>0,00</b>
	0,00	0,00	0,00	0,00	0,00	0,00
	0,00	0,00	0,00	0,00	0,00	0,00
	0,00	0,00	0,00	0,00	0,00	0,00
	0,00	0,00	0,00	0,00	0,00	0,00
400000300431	Versamento ritenute per cessioni di stipendio					<b>8.249,49</b>
	0,00	0,00	0,00	0,00	0,00	0,00
	0,00	0,00	0,00	0,00	0,00	0,00
	0,00	0,00	0,00	0,00	0,00	0,00
	0,00	0,00	0,00	0,00	0,00	8.249,49
400000300432	Versamento premi di riscatto					<b>0,00</b>
	0,00	0,00	0,00	0,00	0,00	0,00
	0,00	0,00	0,00	0,00	0,00	0,00
	0,00	0,00	0,00	0,00	0,00	0,00
	0,00	0,00	0,00	0,00	0,00	0,00
	0,00	506.511,21	0,00	0,00	41.756,61	0,00
	0,00	372.917,00	228.362,92	0,00	6.655,98	66.305,61
	51.135,36	899.348,19	1.358.197,02	28.457,21	280.768,22	566.291,03
	289.446,75	4.763.892,14	3.642.801,47	3.702.291,49	10.804.093,69	19.153.457,09
23/04/2015						
Totale generale						<b>46.762.688,99</b>

ELENCO RESIDUI PASSIVI AL 31/12/2014

CAPITOLO	Descrizione capitolo					Totale capitolo
A N N I	<=1991	1992	1993	1994	1995	1996
	1997	1998	1999	2000	2001	2002
	2003	2004	2005	2006	2007	2008
	2009	2010	2011	2012	2013	2014
400000400440	Restituzione depositi cauzionali					<b>71.132,40</b>
	0,00	0,00	0,00	0,00	0,00	0,00
	0,00	0,00	0,00	0,00	0,00	0,00
	0,00	0,00	0,00	500,00	1.200,00	0,00
	1.712,11	0,00	1.732,67	9.000,00	3.086,18	53.901,44
40000040440a	Restituzione depositi aree PIP					<b>0,00</b>
	0,00	0,00	0,00	0,00	0,00	0,00
	0,00	0,00	0,00	0,00	0,00	0,00
	0,00	0,00	0,00	0,00	0,00	0,00
	0,00	0,00	0,00	0,00	0,00	0,00
400000500447	Fondi legge 32/92 per edilizia privata - riparto 2007 / E. 647					<b>0,00</b>
	0,00	0,00	0,00	0,00	0,00	0,00
	0,00	0,00	0,00	0,00	0,00	0,00
	0,00	0,00	0,00	0,00	0,00	0,00
	0,00	0,00	0,00	0,00	0,00	0,00
400000500448	Utilizzo fondi Legge 32/92 - edilizia privata					<b>673.043,12</b>
	0,00	0,00	0,00	0,00	0,00	0,00
	0,00	0,00	0,00	0,00	0,00	0,00
	0,00	673.043,12	0,00	0,00	0,00	0,00
	0,00	0,00	0,00	0,00	0,00	0,00
400000500450	Anticipazione di somme per servizi conto terzi					<b>555.200,61</b>
	0,00	0,00	0,00	0,00	0,00	0,00
	0,00	0,00	0,00	0,00	0,00	0,00
	0,00	45.440,46	0,00	15.103,20	63.814,64	0,00
	0,00	84.799,85	12.520,50	13.459,64	58.758,87	261.303,45
400000500451	Fondi C.I.P.E. - Legge 32/92					<b>1.107.982,49</b>
	0,00	0,00	0,00	0,00	0,00	0,00
	0,00	0,00	0,00	0,00	0,00	1.107.982,49
	0,00	0,00	0,00	0,00	0,00	0,00
	0,00	0,00	0,00	0,00	0,00	0,00
400000500452	Fondi C.I.P.E. Legge 219/1981 - edilizia privata (comprese spese gestione)					<b>0,00</b>
	0,00	0,00	0,00	0,00	0,00	0,00
	0,00	0,00	0,00	0,00	0,00	0,00
	0,00	0,00	0,00	0,00	0,00	0,00
	0,00	0,00	0,00	0,00	0,00	0,00
400000500453	Spese per celebrazione Vincenzo Giudice					<b>0,00</b>
	0,00	0,00	0,00	0,00	0,00	0,00
	0,00	0,00	0,00	0,00	0,00	0,00
	0,00	0,00	0,00	0,00	0,00	0,00
	0,00	0,00	0,00	0,00	0,00	0,00
400000500454	Reddito di cittadinanza					<b>377.883,30</b>
	0,00	0,00	0,00	0,00	0,00	0,00
	0,00	0,00	0,00	0,00	0,00	0,00
	0,00	0,00	0,00	22,43	12.939,05	92.304,93
	183.572,13	89.044,76	0,00	0,00	0,00	0,00
	0,00	506.511,21	0,00	0,00	41.756,61	0,00
	0,00	372.917,00	228.362,92	0,00	6.655,98	1.174.288,10
	51.135,36	1.617.831,77	1.358.197,02	44.082,84	358.721,91	658.595,96
	474.730,99	4.937.736,75	3.657.054,64	3.724.751,13	10.865.938,74	19.468.661,98
23/04/2015						
Totale generale						<b>49.547.930,91</b>

## ELENCO RESIDUI PASSIVI AL 31/12/2014

CAPITOLO	Descrizione capitolo					Totale capitolo
A N N I	<=1991	1992	1993	1994	1995	1996
	1997	1998	1999	2000	2001	2002
	2003	2004	2005	2006	2007	2008
	2009	2010	2011	2012	2013	2014
400000500455	Spese per la 1^ Commissione Elettorale (E. Cap. 00655)					<b>8.512,00</b>
	0,00	0,00	0,00	0,00	0,00	0,00
	0,00	0,00	0,00	0,00	0,00	0,00
	0,00	0,00	0,00	0,00	0,00	0,00
	0,00	0,00	0,00	0,00	0,00	8.512,00
400000500456	Spese per la seconda sottocommissione elettorale - finanziato da risorsa 00656					<b>27.096,80</b>
	0,00	0,00	0,00	0,00	0,00	0,00
	0,00	0,00	0,00	0,00	0,00	0,00
	0,00	0,00	0,00	0,00	0,00	0,00
	0,00	0,00	0,00	0,00	10.364,80	16.732,00
400000500457	Spese per la terza sottocommissione elettorale - finanziato da risorsa 00657.					<b>9.460,80</b>
	0,00	0,00	0,00	0,00	0,00	0,00
	0,00	0,00	0,00	0,00	0,00	0,00
	0,00	0,00	0,00	0,00	0,00	0,00
	0,00	0,00	0,00	0,00	0,00	9.460,80
400000500458	Spese per la quarta sottocommissione elettorale - finanziato da risorsa 00658.					<b>18.287,70</b>
	0,00	0,00	0,00	0,00	0,00	0,00
	0,00	0,00	0,00	0,00	0,00	0,00
	0,00	0,00	0,00	0,00	0,00	0,00
	157,30	0,00	0,00	0,00	3.678,40	14.452,00
400000500459	Elezioni europee 2014					<b>0,00</b>
	0,00	0,00	0,00	0,00	0,00	0,00
	0,00	0,00	0,00	0,00	0,00	0,00
	0,00	0,00	0,00	0,00	0,00	0,00
	0,00	0,00	0,00	0,00	0,00	0,00
400000500461	Interventi di disinfestazione, disinfezione e derattizzazione - Asl SA 2					<b>1.050,27</b>
	0,00	0,00	0,00	0,00	0,00	0,00
	0,00	0,00	0,00	0,00	0,00	0,00
	0,00	0,00	0,00	0,00	0,00	0,00
	1.050,27	0,00	0,00	0,00	0,00	0,00
400000500464	POR Campania misure 6.4 e 3.8 - Formazione					<b>0,00</b>
	0,00	0,00	0,00	0,00	0,00	0,00
	0,00	0,00	0,00	0,00	0,00	0,00
	0,00	0,00	0,00	0,00	0,00	0,00
	0,00	0,00	0,00	0,00	0,00	0,00
400000500465	Sviluppo associazionismo commerciale - L.R. 34/81					<b>0,00</b>
	0,00	0,00	0,00	0,00	0,00	0,00
	0,00	0,00	0,00	0,00	0,00	0,00
	0,00	0,00	0,00	0,00	0,00	0,00
	0,00	0,00	0,00	0,00	0,00	0,00
400000500466	Posa di un albero per ogni neonato - L.R. 14/92					<b>0,00</b>
	0,00	0,00	0,00	0,00	0,00	0,00
	0,00	0,00	0,00	0,00	0,00	0,00
	0,00	0,00	0,00	0,00	0,00	0,00
	0,00	0,00	0,00	0,00	0,00	0,00
	0,00	506.511,21	0,00	0,00	41.756,61	0,00
	0,00	372.917,00	228.362,92	0,00	6.655,98	1.174.288,10
	51.135,36	1.617.831,77	1.358.197,02	44.082,84	358.721,91	658.595,96
	475.938,56	4.937.736,75	3.657.054,64	3.724.751,13	10.879.981,94	19.517.818,78
23/04/2015					Totale generale	<b>49.612.338,48</b>

ELENCO RESIDUI PASSIVI AL 31/12/2014

CAPITOLO	Descrizione capitolo					Totale capitolo
A N N I	<=1991	1992	1993	1994	1995	1996
	1997	1998	1999	2000	2001	2002
	2003	2004	2005	2006	2007	2008
	2009	2010	2011	2012	2013	2014
400000500467	Progetto Sicurezza Urbana					<b>3.852,00</b>
	0,00	0,00	0,00	0,00	0,00	0,00
	0,00	0,00	0,00	0,00	0,00	0,00
	0,00	0,00	0,00	3.852,00	0,00	0,00
	0,00	0,00	0,00	0,00	0,00	0,00
400000500468	Retrocessione diritti di affissione.					<b>0,00</b>
	0,00	0,00	0,00	0,00	0,00	0,00
	0,00	0,00	0,00	0,00	0,00	0,00
	0,00	0,00	0,00	0,00	0,00	0,00
	0,00	0,00	0,00	0,00	0,00	0,00
400000500469	Compenso concessionario E.Tr.					<b>0,00</b>
	0,00	0,00	0,00	0,00	0,00	0,00
	0,00	0,00	0,00	0,00	0,00	0,00
	0,00	0,00	0,00	0,00	0,00	0,00
	0,00	0,00	0,00	0,00	0,00	0,00
400000500471	Compenso ditta INFOTIRRENIA per elaborazione dati I.C.I.					<b>0,00</b>
	0,00	0,00	0,00	0,00	0,00	0,00
	0,00	0,00	0,00	0,00	0,00	0,00
	0,00	0,00	0,00	0,00	0,00	0,00
	0,00	0,00	0,00	0,00	0,00	0,00
400000500475	Corso per Imprenditori ed aspiranti imprenditori					<b>0,00</b>
	0,00	0,00	0,00	0,00	0,00	0,00
	0,00	0,00	0,00	0,00	0,00	0,00
	0,00	0,00	0,00	0,00	0,00	0,00
	0,00	0,00	0,00	0,00	0,00	0,00
400000500477	Compenso recupero crediti Tributi					<b>0,00</b>
	0,00	0,00	0,00	0,00	0,00	0,00
	0,00	0,00	0,00	0,00	0,00	0,00
	0,00	0,00	0,00	0,00	0,00	0,00
	0,00	0,00	0,00	0,00	0,00	0,00
400000500478	Compenso recupero crediti Polizia Municipale					<b>0,00</b>
	0,00	0,00	0,00	0,00	0,00	0,00
	0,00	0,00	0,00	0,00	0,00	0,00
	0,00	0,00	0,00	0,00	0,00	0,00
	0,00	0,00	0,00	0,00	0,00	0,00
400000500479	Buoni libro per scuole medie - L.R. 44/98					<b>25.383,76</b>
	0,00	0,00	0,00	0,00	0,00	0,00
	0,00	0,00	0,00	0,00	0,00	0,00
	0,00	0,00	0,00	12.822,27	12.561,49	0,00
	0,00	0,00	0,00	0,00	0,00	0,00
400000500480	Borse di studio - L.R. 62/2000					<b>20.671,00</b>
	0,00	0,00	0,00	0,00	0,00	0,00
	0,00	0,00	0,00	0,00	0,00	0,00
	0,00	0,00	0,00	19.303,00	1.368,00	0,00
	0,00	0,00	0,00	0,00	0,00	0,00
	0,00	506.511,21	0,00	0,00	41.756,61	0,00
	0,00	372.917,00	228.362,92	0,00	6.655,98	1.174.288,10
	51.135,36	1.617.831,77	1.358.197,02	80.060,11	372.651,40	658.595,96
	475.938,56	4.937.736,75	3.657.054,64	3.724.751,13	10.879.981,94	19.517.818,78
23/04/2015					Totale generale	<b>49.662.245,24</b>

## ELENCO RESIDUI PASSIVI AL 31/12/2014

CAPITOLO	Descrizione capitolo					Totale capitolo
A N N I	<=1991	1992	1993	1994	1995	1996
	1997	1998	1999	2000	2001	2002
	2003	2004	2005	2006	2007	2008
	2009	2010	2011	2012	2013	2014
400000500481	Spese per attività culturali - contributi diversi da Enti Pubblici					<b>0,00</b>
	0,00	0,00	0,00	0,00	0,00	0,00
	0,00	0,00	0,00	0,00	0,00	0,00
	0,00	0,00	0,00	0,00	0,00	0,00
	0,00	0,00	0,00	0,00	0,00	0,00
400000500483	Spese per elezioni					<b>0,00</b>
	0,00	0,00	0,00	0,00	0,00	0,00
	0,00	0,00	0,00	0,00	0,00	0,00
	0,00	0,00	0,00	0,00	0,00	0,00
	0,00	0,00	0,00	0,00	0,00	0,00
400000500484	Spese per Referendum Popolari del 12 e 13 Giugno 2011					<b>0,00</b>
	0,00	0,00	0,00	0,00	0,00	0,00
	0,00	0,00	0,00	0,00	0,00	0,00
	0,00	0,00	0,00	0,00	0,00	0,00
	0,00	0,00	0,00	0,00	0,00	0,00
40000050450A	Versamento ritenute INPS					<b>0,00</b>
	0,00	0,00	0,00	0,00	0,00	0,00
	0,00	0,00	0,00	0,00	0,00	0,00
	0,00	0,00	0,00	0,00	0,00	0,00
	0,00	0,00	0,00	0,00	0,00	0,00
40000050450B	Versamento ritenute IRAP					<b>6,66</b>
	0,00	0,00	0,00	0,00	0,00	0,00
	0,00	0,00	0,00	0,00	0,00	0,00
	0,00	0,00	0,00	0,00	0,00	0,00
	0,00	0,00	0,00	0,00	0,00	6,66
40000050450C	Versamento ritenute assicurative INAIL					<b>0,00</b>
	0,00	0,00	0,00	0,00	0,00	0,00
	0,00	0,00	0,00	0,00	0,00	0,00
	0,00	0,00	0,00	0,00	0,00	0,00
	0,00	0,00	0,00	0,00	0,00	0,00
40000050450D	Versamento ritenute per pignoramenti					<b>3.395,72</b>
	0,00	0,00	0,00	0,00	0,00	0,00
	0,00	0,00	0,00	0,00	0,00	0,00
	0,00	0,00	0,00	0,00	0,00	3.395,72
	0,00	0,00	0,00	0,00	0,00	0,00
40000050450E	Versamento ritenute per telefonia mobile - TIM					<b>0,00</b>
	0,00	0,00	0,00	0,00	0,00	0,00
	0,00	0,00	0,00	0,00	0,00	0,00
	0,00	0,00	0,00	0,00	0,00	0,00
	0,00	0,00	0,00	0,00	0,00	0,00
400000600490	Anticipazione di fondi per il servizio economato					<b>0,00</b>
	0,00	0,00	0,00	0,00	0,00	0,00
	0,00	0,00	0,00	0,00	0,00	0,00
	0,00	0,00	0,00	0,00	0,00	0,00
	0,00	0,00	0,00	0,00	0,00	0,00
	0,00	506.511,21	0,00	0,00	41.756,61	0,00
	0,00	372.917,00	228.362,92	0,00	6.655,98	1.174.288,10
	51.135,36	1.617.831,77	1.358.197,02	80.060,11	372.651,40	661.991,68
	475.938,56	4.937.736,75	3.657.054,64	3.724.751,13	10.879.981,94	19.517.825,44
23/04/2015		Totale generale				<b>49.665.647,62</b>

## ELENCO RESIDUI PASSIVI AL 31/12/2014

CAPITOLO	Descrizione capitolo					Totale capitolo
A N N I	<=1991	1992	1993	1994	1995	1996
	1997	1998	1999	2000	2001	2002
	2003	2004	2005	2006	2007	2008
	2009	2010	2011	2012	2013	2014
400000700500	Interventi per Piani di Zona - legge 328/2000					<b>6.953.672,25</b>
	0,00	0,00	0,00	0,00	0,00	0,00
	0,00	0,00	0,00	0,00	0,00	239.000,00
	0,00	0,00	0,00	70.607,06	510.773,96	666.383,78
	686.599,71	0,00	1.037.864,50	1.861.713,81	1.880.729,43	0,00
400000700501	F.do politiche della famiglia L. 296/2006 .Famiglie con 4 o più figli. (E.800)					<b>0,00</b>
	0,00	0,00	0,00	0,00	0,00	0,00
	0,00	0,00	0,00	0,00	0,00	0,00
	0,00	0,00	0,00	0,00	0,00	0,00
	0,00	0,00	0,00	0,00	0,00	0,00
400000700502	F.do nazionale politiche famiglia L. 296/2006 .Progetti consultori familiari.(E.801)					<b>8.826,97</b>
	0,00	0,00	0,00	0,00	0,00	0,00
	0,00	0,00	0,00	0,00	0,00	0,00
	0,00	0,00	0,00	0,00	0,00	0,00
	0,00	8.826,97	0,00	0,00	0,00	0,00
400000700503	Progetto SINA					<b>2.595,89</b>
	0,00	0,00	0,00	0,00	0,00	0,00
	0,00	0,00	0,00	0,00	0,00	0,00
	0,00	0,00	0,00	0,00	0,00	0,00
	0,00	0,00	2.595,89	0,00	0,00	0,00
400000700504	Progetto Orti Sociali					<b>29.831,34</b>
	0,00	0,00	0,00	0,00	0,00	0,00
	0,00	0,00	0,00	0,00	0,00	0,00
	0,00	0,00	0,00	0,00	0,00	0,00
	0,00	0,00	0,00	29.831,34	0,00	0,00
400000700505	Altre attività del piano di Zona - perone affette da SLA					<b>678.894,29</b>
	0,00	0,00	0,00	0,00	0,00	0,00
	0,00	0,00	0,00	0,00	0,00	0,00
	0,00	0,00	0,00	0,00	0,00	0,00
	0,00	0,00	0,00	46.527,14	550.767,15	81.600,00

0,00	506.511,21	0,00	0,00	41.756,61	0,00
0,00	372.917,00	228.362,92	0,00	6.655,98	1.413.288,10
51.135,36	1.617.831,77	1.358.197,02	150.667,17	883.425,36	1.328.375,46
1.162.538,27	4.946.563,72	4.697.515,03	5.662.823,42	13.311.478,52	19.599.425,44





# COMUNE DI EBOLI

Provincia di Salerno

## CONTO DEL BILANCIO 2014

CERTIFICAZIONE DEI PARAMETRI OBIETTIVI PER I COMUNI  
AI FINI DELL'ACCERTAMENTO DELLA CONDIZIONE DI ENTE  
STRUTTURALMENTE DEFICITARIO

**CERTIFICAZIONE DEI PARAMETRI OBIETTIVI PER I COMUNI  
AI FINI DELL'ACCERTAMENTO DELLA CONDIZIONE DI ENTE  
STRUTTURALMENTE DEFICITARIO  
(di cui al decreto ministeriale del 18 febbraio 2013)**

CODICE ENTE  
14115101712101510101

COMUNE DI

Eboli

PROVINCIA DI

SALERNO

Approvazione rendiconto dell'esercizio 2014  
delibera n. del

SI  NO

50005

	Codice	Parametri da considerare per l'individuazione delle condizioni strutturalmente deficitarie (1)	
1) Valore negativo del risultato contabile di gestione superiore in termini di valore assoluto al 5 per cento rispetto alle entrate correnti (a tali fini al risultato contabile si aggiunge l'avanzo di amministrazione utilizzato per le spese di investimento).	50010	<input checked="" type="checkbox"/> SI	<input checked="" type="checkbox"/> NO
2) Volume dei residui attivi di nuova formazione provenienti dalla gestione di competenza e relativi ai titoli I e III, con l'esclusione delle risorse a titolo di fondo sperimentale di riequilibrio di cui all'articolo 2 del decreto legislativo n. 23 del 2011 o di fondo di solidarietà di cui all'articolo 1, comma 380 della legge 24 dicembre 2012 n. 228, superiori al 42 per cento rispetto ai valori di accertamento delle entrate dei medesimi titoli I e III esclusi gli accertamenti delle predette risorse a titolo di fondo sperimentale di riequilibrio o di fondo di solidarietà.	50020	<input checked="" type="checkbox"/> SI	<input checked="" type="checkbox"/> NO
3) Ammontare dei residui attivi provenienti dalla gestione dei residui attivi e di cui al titolo I e al titolo III superiore al 65 per cento, ad esclusione eventuali residui da risorse a titolo di fondo sperimentale di riequilibrio di cui all'articolo 2 del decreto legislativo n. 23 o di fondo di solidarietà di cui all'articolo 1 comma 380 della legge 24 dicembre 2012 n. 228, rapportata agli accertamenti della gestione di competenza delle entrate dei medesimi titoli I e III ad esclusione degli accertamenti delle predette risorse a titolo di fondo sperimentale di riequilibrio o di fondo di solidarietà.	50030	<input checked="" type="checkbox"/> NO	<input type="checkbox"/> SI
4) Volume dei residui passivi complessivi provenienti dal titolo I superiori al 40 per cento degli impegni della medesima spesa corrente.	50040	<input checked="" type="checkbox"/> NO	<input type="checkbox"/> SI
5) Esistenza di procedimenti di esecuzione forzata superiore allo 0,5 per cento delle spese correnti anche se non hanno prodotto vincoli a seguito delle disposizioni di cui all'articolo 159 del tuoei.	50050	<input checked="" type="checkbox"/> SI	<input checked="" type="checkbox"/> NO
6) Volume complessivo delle spese di personale a vario titolo rapportato al volume complessivo delle entrate correnti desumibili dai titoli I, II e III superiore al 40 per cento per i comuni inferiori a 5.000 abitanti, superiore al 39 per cento per i comuni da 5.000 a 29.999 abitanti e superiore al 38 per cento per i comuni oltre i 29.999 abitanti; tale valore è calcolato al netto dei contributi regionali nonché di altri enti pubblici finalizzati a finanziare spese di personale per cui il valore di tali contributi va detratto sia al numeratore che al denominatore del parametro.	50060	<input checked="" type="checkbox"/> SI	<input checked="" type="checkbox"/> NO
7) Consistenza dei debiti di finanziamento non assistiti da contribuzioni superiore al 150 per cento rispetto alle entrate correnti per gli enti che presentano un risultato contabile di gestione positivo e superiore al 120 per cento per gli enti che presentano un risultato contabile di gestione negativo, fermo restando il rispetto del limite di indebitamento di cui all'articolo 204 del tuoei con le modifiche di cui di cui all'art. 8, comma 1 della legge 12 novembre 2011, n. 183, a decorrere dall'1 gennaio 2012.	50070	<input checked="" type="checkbox"/> SI	<input checked="" type="checkbox"/> NO
8) Consistenza dei debiti fuori bilancio riconosciuti nel corso dell'esercizio superiore all'1 per cento rispetto ai valori di accertamento delle entrate correnti, fermo restando che l'indice si considera negativo ove tale soglia venga superata in tutti gli ultimi tre esercizi finanziari.	50080	<input checked="" type="checkbox"/> SI	<input checked="" type="checkbox"/> NO
9) Eventuale esistenza al 31 dicembre di anticipazioni di tesoreria non rimborsate superiori al 5 per cento rispetto alle entrate correnti.	50090	<input checked="" type="checkbox"/> SI	<input checked="" type="checkbox"/> NO
10) Ripiano squilibri in sede di provvedimento di salvaguardia di cui all'art. 193 del tuoei con misure di alienazione di beni patrimoniali e/o avanzo di amministrazione superiore al 5% dei valori della spesa corrente, fermo restando quanto previsto dall'articolo 1, commi 443 e 444 della legge 24 dicembre 2012 n. 228 a decorrere dall'1 gennaio 2013; ove sussistano i presupposti di legge per finanziare il riequilibrio in più esercizi finanziari, viene considerato al numeratore del parametro l'intero importo finanziato con misure di alienazione di beni patrimoniali, oltre che di avanzo di amministrazione, anche se destinato a finanziare lo squilibrio nei successivi esercizi finanziari.	50100	<input checked="" type="checkbox"/> SI	<input checked="" type="checkbox"/> NO

**(1) Indicare SI se il valore del parametro supera la soglia e NO se rientra nella soglia**

**Gli enti che presentano almeno la metà dei parametri deficitari (la voce "SI" identifica il parametro deficitario) si trovano in condizione di deficitarietà strutturale, secondo quanto previsto dall'articolo 242 del tuoei**

Si attesta che i parametri suindicati sono stati determinati in base alle risultanze amministrativo-contabili dell'ente e determinano la condizione di ente:

**DEFICITARIO**

SI

NO

codice 50110

Eboli LUOGO	27   04   2015 DATA
----------------	------------------------

IL RESPONSABILE  
DEL SERVIZIO FINANZIARIO  
Rag. Cosimo Marmora  
.....



**COMUNE DI EBOLI**  
Provincia di Salerno  
**CONTO DEL BILANCIO 2014**

**PARAMETRI GESTIONALI CON ANDAMENTO TRIENNALE (D.Lgs. 267/00, art. 228/5) -  
ADDENDI**



## INDICATORI FINANZIARI ED ECONOMICI GENERALI - ADDENDI

		2012	2013	2014
<b>Autonomia finanziaria</b>	Trib. + Extratrib. ----- x 100	25.024.562,63	21.612.035,33	23.408.986,08
	Trib. + Trasf. + Extratrib.	25.620.863,74	25.628.470,46	30.802.262,20
<b>Autonomia impositiva</b>	Trib. ----- x 100	22.294.896,48	19.009.957,73	21.129.991,00
	Trib. + Trasf. + Extratrib.	25.620.863,74	25.628.470,46	30.802.262,20
<b>Pressione finanziaria</b>	Trib. + Trasf. -----	22.891.197,59	23.026.392,86	28.523.267,12
	Popolazione	38.591	39.268	39.935
<b>Pressione tributaria</b>	Trib. -----	22.294.896,48	19.009.957,73	21.129.991,00
	Popolazione	38.591	39.268	39.935
<b>Intervento erariale</b>	Trasferimenti statali -----	277.052,98	4.016.435,13	5.460.813,25
	Popolazione	38.591	39.268	39.935
<b>Intervento regionale</b>	Trasferimenti regionali -----	315.824,13	0,00	1.147.387,81
	Popolazione	38.591	39.268	39.935
<b>Incidenza residui attivi</b>	Totale residui attivi ----- x 100	62.145.417,42	70.490.095,42	78.657.660,06
	Tot. accertam. competenza	51.083.100,39	63.819.122,42	61.263.867,54
<b>Incidenza residui passivi</b>	Totale residui passivi ----- x 100	59.829.909,59	60.132.505,13	57.339.468,36
	Tot. impegni competenza	49.032.279,35	54.415.809,65	51.311.650,44
<b>Indebitamento locale pro capite</b>	Residui debiti mutui -----	20.620.633,91	19.883.809,11	22.767.656,05
	Popolazione	38.591	39.268	39.935
<b>Velocità riscossione entr. proprie</b>	Riscossioni Trib. + Extratrib. -----	17.448.889,36	14.478.936,24	17.084.770,73
	Accertamenti Trib. + Extratrib.	25.024.562,63	21.612.035,33	23.408.986,08
<b>Rigidità spesa corrente</b>	Personale + Ammort. mutui ----- x 100	8.936.915,19	8.991.017,18	8.843.748,73
	Trib. + Trasf. + Extratrib.	25.620.863,74	25.628.470,46	30.802.262,20
<b>Velocità gestione spese correnti</b>	Pagamenti Corr. competenza -----	9.326.897,90	14.572.995,42	17.031.563,83
	Impegni Corr. competenza	22.863.550,96	22.345.128,43	27.302.245,44
<b>Redditività del patrimonio</b>	Entrate patrimoniali ----- x 100	811.119,93	738.479,16	739.897,75
	Valore patrim. disponibile	8.309.787,45	8.432.882,84	11.224.536,19

## INDICATORI FINANZIARI ED ECONOMICI GENERALI - ADDENDI

		2012	2013	2014
<b>Patrimonio indisponibile pro capite</b>	Valore beni patrim. indisponibili	56.256.418,69	55.521.518,97	54.003.582,53
	----- Popolazione	38.591	39.268	39.935
<b>Patrimonio disponibile pro capite</b>	Valore beni patrim. disponibili	8.309.787,45	8.432.882,84	11.224.536,19
	----- Popolazione	38.591	39.268	39.935
<b>Patrimonio demaniale pro capite</b>	Valori beni demaniali	13.310.534,72	13.044.324,03	12.778.113,32
	----- Popolazione	38.591	39.268	39.935
<b>Rapporto dipendenti/popolazione</b>	Dipendenti	186	180	176
	----- Popolazione	38.591	39.268	39.935

## INDICATORI DELL'ENTRATA - ADDENDI

		2012	2013	2014
<b>Congruità dell'ICI / IMU</b>	Proventi ICI / IMU	8.707.729,96	5.670.249,40	8.012.151,89
	N. unità immobiliari	26.200	25.042	25.042
	Proventi ICI / IMU	8.707.729,96	5.670.249,40	8.012.151,89
	N. famiglie + n. imprese	14.719	15.726	15.600
	Proventi ICI / IMU prima abitazione	2.188.608,43	403.657,27	1.975.968,59
	Totale proventi ICI / IMU	8.707.729,96	5.670.249,40	8.012.151,89
	Proventi ICI / IMU altri fabbricati	5.333.770,03	4.750.353,33	4.851.831,33
	Totale proventi ICI / IMU	8.707.729,96	5.670.249,40	8.012.151,89
	Proventi ICI / IMU terreni agricoli	1.039.963,61	403.600,41	1.055.755,77
	Totale proventi ICI / IMU	8.707.729,96	5.670.249,40	8.012.151,89
	Proventi ICI / IMU aree edificabili	145.387,89	112.638,38	128.596,20
	Totale proventi ICI / IMU	8.707.729,96	5.670.249,40	8.012.151,89
<b>Congruità dell'I.C.I.A.P.</b>	Provento I.C.I.A.P.	0,00	0,00	0,00
	Popolazione	38.591	39.268	39.935
<b>Congruità della T.O.S.A.P.</b>	T.O.S.A.P. passi carrai	25.314,09	34.410,19	35.415,69
	N. passi carrai	250	321	335
	Tasse occupazione suolo pubblico	237.440,28	221.046,81	228.380,27
	Mq. occupati	14.787	12.259	11.474
<b>Congruità T.R.R.S.U.</b>	N. iscritti a ruolo	15.142	15.049	14.625
	$\frac{\text{N.famiglie + n. ut. comm.li} + \text{seconda case}}{\text{N. iscritti a ruolo}} \times 100$	14.719	14.626	14.202



## SERVIZI INDISPENSABILI per comuni ed unioni di comuni - ADDENDI

SERVIZIO	PARAMETRO DI EFFICACIA	ANNO 2012	ANNO 2013	ANNO 2014
1. Servizi connessi agli organi istituzionali	Numero addetti	3	3	3
	Popolazione	38.591	39.268	39.935
2. Amministrazione generale, compreso servizio elettorale	Numero addetti	67	66	63
	Popolazione	38.591	39.268	39.935
3. Servizi connessi all'ufficio tecnico comunale	Domande evase	946	970	890
	Domande presentate	1.009	1.020	950
4. Servizi di anagrafe e di stato civile	Numero addetti	12	10	10
	Popolazione	38.591	39.268	39.935
5. Servizio statistico	Numero addetti	1	1	1
	Popolazione	38.591	39.268	39.935
6. Servizi connessi con la giustizia	---	---	---	---
7. Polizia locale e amministrativa	Numero addetti	33	32	29
	Popolazione	38.591	39.268	39.935
8. Servizio della leva militare	---	---	---	---
9. Protez. civile, pronto intervento e tutela della sicurezza pubblica	Numero addetti	0	0	0
	Popolazione	38.591	39.268	39.935
10. Istruzione primaria e secondaria inferiore	Numero aule	141	194	194
	Nr. studenti frequentanti	3.122	4.044	4.060
11. Serv. necroscopici e cimiteriali	---	---	---	---

## SERVIZI INDISPENSABILI per comuni ed unioni di comuni - ADDENDI

SERVIZIO	PARAMETRO DI EFFICIENZA	ANNO 2012	ANNO 2013	ANNO 2014
1. Servizi connessi agli organi istituzionali	Costo totale	421.394,14	514.987,46	558.717,85
	Popolazione	38.591	39.268	39.935
2. Amministrazione generale, compreso servizio elettorale	Costo totale	3.397.142,76	3.813.148,47	4.274.577,01
	Popolazione	38.591	39.268	39.935
3. Servizi connessi all'ufficio tecnico comunale	Costo totale	1.711.856,51	1.971.508,29	1.522.795,12
	Popolazione	38.591	39.268	39.935
4. Servizi di anagrafe e di stato civile	Costo totale	479.095,67	410.885,12	363.962,84
	Popolazione	38.591	39.268	39.935
5. Servizio statistico	Costo totale	35.533,33	30.857,14	27.687,08
	Popolazione	38.591	39.268	39.935
6. Servizi connessi con la giustizia	Costo totale	274.880,55	306.504,82	283.347,90
	Popolazione	38.591	39.268	39.935
7. Polizia locale e amministrativa	Costo totale	1.377.714,81	1.407.600,80	1.243.690,78
	Popolazione	38.591	39.268	39.935
8. Servizio della leva militare	Costo totale	0,00	0,00	0,00
	Popolazione	38.591	39.268	39.935
9. Protez. civile, pronto intervento e tutela della sicurezza pubblica	Costo totale	6.868,45	10.670,19	1.876,92
	Popolazione	38.591	39.268	39.935
10. Istruzione primaria e secondaria inferiore	Costo totale	1.383.285,09	1.150.646,64	1.525.060,75
	Nr. studenti frequentanti	3.122	4.044	4.060
11. Serv. necroscopici e cimiteriali	Costo totale	340.664,49	344.434,66	334.740,55
	Popolazione	38.591	39.268	39.935

## SERVIZI INDISPENSABILI per comuni ed unioni di comuni - ADDENDI

SERVIZIO	PARAMETRO DI EFFICACIA	ANNO 2012	ANNO 2013	ANNO 2014
<b>12. Acquedotto</b>	Mc. acqua erogata	0	0	0
	Nr. abitanti serviti	0	0	0
	Unità immobiliari servite	0	0	0
	Totale unità immobiliari	0	0	0
<b>13. Fognatura e depurazione</b>	Unità immobiliari servite	0	0	0
	Totale unità immobiliari	0	0	0
<b>14. Nettezza urbana</b>	Freq. media settimanale raccolta	6	6	6
	7	7	7	7
	Unità immobiliari servite	26.193	25.042	25.042
	Totale unità immobiliari	26.193	25.042	25.042
<b>15. Viabilità e illuminaz. pubblica</b>	Km. strade illuminate	93	93	93
	Totale Km. strade	120	120	120

## SERVIZI INDISPENSABILI per comuni ed unioni di comuni - ADDENDI

SERVIZIO	PARAMETRO DI EFFICIENZA	ANNO 2012	ANNO 2013	ANNO 2014
12. Acquedotto	Costo totale	325.500,00	249.808,00	93.765,32
	----- Mc. acqua erogata	0	0	0
13. Fognatura e depurazione	Costo totale	0,00	0,00	0,00
	----- Km. rete fognaria	0	0	0
14. Nettezza urbana	Costo totale	6.908.947,19	7.443.664,41	7.204.013,50
	----- Q.li di rifiuti smaltiti	156.600	149.600	150.250
15. Viabilità e illuminaz. pubblica	Costo totale	1.157.836,56	1.198.883,51	1.244.519,54
	----- Km. strade illuminate	93	93	93

## SERVIZI A DOMANDA INDIVIDUALE per comuni ed unioni di comuni - ADDENDI

SERVIZIO	PARAMETRO DI EFFICACIA	ANNO 2012	ANNO 2013	ANNO 2014
1. Alberghi, esc. dormitori pubblici case di riposo e di ricovero	Domande soddisfatte	0	0	0
	Domande presentate	0	0	0
2. Alberghi diurni e bagni pubblici	Domande soddisfatte	0	0	0
	Domande presentate	0	0	0
3. Asili nido	Domande soddisfatte	41	40	36
	Domande presentate	41	40	60
4. Convitti, campeggi, case per vacanze, ostelli	Domande soddisfatte	0	0	0
	Domande presentate	0	0	0
5. Colonie e soggiorni stagionali, stabilimenti termali	Domande soddisfatte	0	0	0
	Domande presentate	0	0	0
6. Corsi extrascol. di insegnamento arti, sport ed altre disc., fatta eccezione per quelli espressam. previsti per legge	Domande soddisfatte	0	0	0
	Domande presentate	0	0	0
7. Giardini zoologici e botanici	Numero visitatori	0	0	0
	Popolazione	38.591	39.268	39.935
8. Impianti sportivi	Numero impianti	0	0	0
	Popolazione	38.591	39.268	39.935
9. Mattatoi pubblici	Quintali carni macellate	0	0	0
	Popolazione	38.591	39.268	39.935
10. Mense	Domande soddisfatte	0	0	0
	Domande presentate	0	0	0
11. Mense scolastiche	Domande soddisfatte	532	540	560
	Domande presentate	532	540	560
12. Mercati e fiere attrezzate	---	---	---	---

## SERVIZI A DOMANDA INDIVIDUALE per comuni ed unioni di comuni - ADDENDI

SERVIZIO	PARAMETRO DI EFFICIENZA	ANNO 2012	ANNO 2013	ANNO 2014
1. Alberghi, esc. dormitori pubblici case di riposo e di ricovero	Costo totale	0,00	0,00	0,00
	Numero utenti	0	0	0
2. Alberghi diurni e bagni pubblici	Costo totale	0,00	0,00	0,00
	Numero utenti	0	0	0
3. Asili nido	Costo totale	785.180,19	678.738,60	602.788,18
	Nr. bambini frequentanti	41	40	36
4. Convitti, campeggi, case per vacanze, ostelli	Costo totale	0,00	0,00	0,00
	Numero utenti	0	0	0
5. Colonie e soggiorni stagionali, stabilimenti termali	Costo totale	0,00	0,00	0,00
	Numero utenti	0	0	0
6. Corsi extrascol. di insegnamento arti, sport ed altre disc., fatta eccezione per quelli espressam. previsti per legge	Costo totale	0,00	0,00	0,00
	Numero iscritti	0	0	0
7. Giardini zoologici e botanici	Costo totale	0,00	0,00	0,00
	Totale mq. superficie	0	0	0
8. Impianti sportivi	Costo totale	0,00	0,00	0,00
	Numero utenti	0	0	0
9. Mattatoi pubblici	Costo totale	0,00	0,00	0,00
	Quintali carni macellate	0	0	0
10. Mense	Costo totale	0,00	0,00	0,00
	Numero pasti offerti	0	0	0
11. Mense scolastiche	Costo totale	292.702,18	294.891,20	294.808,16
	Numero pasti offerti	50.400	58.994	54.079
12. Mercati e fiere attrezzate	Costo totale	0,00	0,00	0,00
	Mq. superficie occupata	0	0	0

## SERVIZI A DOMANDA INDIVIDUALE per comuni ed unioni di comuni - ADDENDI

SERVIZIO	PROVENTI	ANNO 2012	ANNO 2013	ANNO 2014
<b>1. Alberghi, esc. dormitori pubblici case di riposo e di ricovero</b>	Provento totale	0,00	0,00	0,00
	Numero utenti	0	0	0
<b>2. Alberghi diurni e bagni pubblici</b>	Provento totale	0,00	0,00	0,00
	Numero utenti	0	0	0
<b>3. Asili nido</b>	Provento totale	63.949,50	68.121,00	71.561,58
	Nr. bambini frequentanti	41	40	36
<b>4. Convitti, campeggi, case per vacanze, ostelli</b>	Provento totale	0,00	0,00	0,00
	Numero utenti	0	0	0
<b>5. Colonie e soggiorni stagionali, stabilimenti termali</b>	Provento totale	0,00	0,00	0,00
	Numero utenti	0	0	0
<b>6. Corsi extrascol. di insegnamento arti, sport ed altre disc., fatta eccezione per quelli espressam. previsti per legge</b>	Provento totale	0,00	0,00	0,00
	Numero iscritti	0	0	0
<b>7. Giardini zoologici e botanici</b>	Provento totale	0,00	0,00	0,00
	Numero visitatori	0	0	0
<b>8. Impianti sportivi</b>	Provento totale	0,00	0,00	0,00
	Numero utenti	0	0	0
<b>9. Mattatoi pubblici</b>	Provento totale	0,00	0,00	0,00
	Quintali carni macellate	0	0	0
<b>10. Mense</b>	Provento totale	0,00	0,00	0,00
	Numero pasti offerti	0	0	0
<b>11. Mense scolastiche</b>	Provento totale	90.794,21	108.390,80	158.490,62
	Numero pasti offerti	50.400	58.994	54.079
<b>12. Mercati e fiere attrezzate</b>	Provento totale	0,00	0,00	0,00
	Mq. superficie occupata	0	0	0

## SERVIZI A DOMANDA INDIVIDUALE per comuni ed unioni di comuni - ADDENDI

SERVIZIO	PARAMETRO DI EFFICACIA	ANNO 2012	ANNO 2013	ANNO 2014
13. Pesa pubblica	---	---	---	---
14. Servizi turistici diversi: stab. balneari, app.turistici e simili	---	---	---	---
15. Spurgo pozzi neri	Domande soddisfatte	0	0	0
	Domande presentate	0	0	0
16. Teatri	Numero spettatori	0	0	0
	Nr. posti disponibili x nr. rappresentazioni	0	0	0
17. Musei, pinacoteche, gallerie e mostre	Numero visitatori	0	0	0
	Numero istituzioni	0	0	0
18. Spettacoli	---	---	---	---
19. Trasporti di carni macellate	---	---	---	---
20. Trasporti funebri, pompe funebri e illuminazioni votive	Domande soddisfatte	278	290	301
	Domande presentate	278	290	301
21. Uso locali adibiti stabilmente ed esclusivamente a riunioni non istituzionali: auditorium, palazzi dei congressi e simili	Domande soddisfatte	0	0	0
	Domande presentate	0	0	0
22. Altri servizi	Domande soddisfatte	168	146	131
	Domande presentate	168	146	131



## SERVIZI A DOMANDA INDIVIDUALE per comuni ed unioni di comuni - ADDENDI

SERVIZIO	PARAMETRO DI EFFICIENZA	ANNO 2012	ANNO 2013	ANNO 2014
13. Pesa pubblica	Costo totale	0,00	0,00	0,00
	Numero servizi resi	0	0	0
14. Servizi turistici diversi: stab. balneari, app.turistici e simili	Costo totale	0,00	0,00	0,00
	Popolazione	38.591	39.268	39.935
15. Spurgo pozzi neri	Costo totale	0,00	0,00	0,00
	Numero interventi	0	0	0
16. Teatri	Costo totale	0,00	0,00	0,00
	Numero spettatori	0	0	0
17. Musei, pinacoteche, gallerie e mostre	Costo totale	0,00	0,00	0,00
	Numero visitatori	0	0	0
18. Spettacoli	---	---	---	---
19. Trasporti di carni macellate	Costo totale	0,00	0,00	0,00
	Quintali carni macellate	0	0	0
20. Trasporti funebri, pompe funebri e illuminazioni votive	Costo totale	134.665,03	141.989,11	142.449,70
	Nr. servizi prestati	278	290	301
21. Uso locali adibiti stabilmente ed esclusivamente a riunioni non istituzionali: auditorium, palazzi dei congressi e simili	Costo totale	0,00	0,00	0,00
	Nr. giorni d'utilizzo	0	0	0
22. Altri servizi	Costo totale	225.567,01	159.877,85	175.968,37
	Numero utenti	168	146	131

## SERVIZI A DOMANDA INDIVIDUALE per comuni ed unioni di comuni - ADDENDI

SERVIZIO	PROVENTI	ANNO 2012	ANNO 2013	ANNO 2014
13. Pesa pubblica	Provento totale	0,00	0,00	0,00
	----- Numero servizi resi	0	0	0
14. Servizi turistici diversi: stab. balneari, app.turistici e simili	Provento totale	0,00	0,00	0,00
	----- Popolazione	38.591	39.268	39.935
15. Spurgo pozzi neri	Provento totale	0,00	0,00	0,00
	----- Numero interventi	0	0	0
16. Teatri	Provento totale	0,00	0,00	0,00
	----- Numero spettatori	0	0	0
17. Musei, pinacoteche, gallerie e mostre	Provento totale	0,00	0,00	0,00
	----- Numero visitatori	0	0	0
18. Spettacoli	Provento totale	0,00	0,00	0,00
	----- Numero spettacoli	0	0	0
19. Trasporti di carni macellate	Provento totale	0,00	0,00	0,00
	----- Quintali carni macellate	0	0	0
20. Trasporti funebri, pompe funebri e illuminazioni votive	Provento totale	53.500,00	82.257,07	73.386,45
	----- Nr. servizi resi	278	290	301
21. Uso locali adibiti stabilmente ed esclusivamente a riunioni non istituzionali: auditorium, palazzi dei congressi e simili	Provento totale	0,00	0,00	0,00
	----- Nr. giorni d'utilizzo	0	0	0
22. Altri servizi	Provento totale	20.000,00	19.142,99	17.671,00
	----- Numero utenti	168	146	131

## SERVIZI DIVERSI per comuni ed unioni di comuni - ADDENDI

SERVIZIO	PARAMETRO DI EFFICACIA	ANNO 2012	ANNO 2013	ANNO 2014
<b>1. Distribuzione gas</b>	Mc. gas erogato	0	0	0
	-----	-----	-----	-----
	Popolazione servita	0	0	0
	-----	-----	-----	-----
<b>3. Distribuzione energia elettrica</b>	Unità immobiliari servite	0	0	0
	-----	-----	-----	-----
	Totale unità immobiliari	0	0	0
	-----	-----	-----	-----
<b>4. Teleriscaldamento</b>	Unità immobiliari servite	0	0	0
	-----	-----	-----	-----
	Totale unità immobiliari	0	0	0
	-----	-----	-----	-----
<b>5. Trasporti pubblici</b>	Viaggiatori per Km	0	0	0
	-----	-----	-----	-----
	Posti disponibili x Km percorsi	0	0	0
	-----	-----	-----	-----
<b>6. Altri servizi</b>	Domande soddisfatte	0	0	0
	-----	-----	-----	-----
	Domande presentate	0	0	0
	-----	-----	-----	-----

## SERVIZI DIVERSI per comuni ed unioni di comuni - ADDENDI

SERVIZIO	PARAMETRO DI EFFICIENZA	ANNO 2012	ANNO 2013	ANNO 2014
1. Distribuzione gas	Costo totale	0,00	0,00	0,00
	----- Mc. gas erogato	0	0	0
2. Centrale del latte	Costo totale	0,00	0,00	0,00
	----- Litri latte prodotto	0	0	0
3. Distribuzione energia elettrica	Costo totale	0,00	0,00	0,00
	----- KWh erogati	0	0	0
4. Teleriscaldamento	Costo totale	0,00	0,00	0,00
	----- K calorie prodotte	0	0	0
5. Trasporti pubblici	Costo totale	0,00	0,00	0,00
	----- Km percorsi	0	0	0
6. Altri servizi	Costo totale	0,00	0,00	0,00
	----- Unità di misura del servizio	0	0	0

## SERVIZI DIVERSI per comuni ed unioni di comuni - ADDENDI

SERVIZIO	PROVENTI	ANNO 2012	ANNO 2013	ANNO 2014
<b>1. Distribuzione gas</b>	Provento totale -----	0,00 -----	0,00 -----	0,00 -----
	Mc. gas erogato	0	0	0
<b>2. Centrale del latte</b>	Provento totale -----	0,00 -----	0,00 -----	0,00 -----
	Litri latte prodotto	0	0	0
<b>3. Distribuzione energia elettrica</b>	Provento totale -----	0,00 -----	0,00 -----	0,00 -----
	KWh erogati	0	0	0
<b>4. Teleriscaldamento</b>	Provento totale -----	0,00 -----	0,00 -----	0,00 -----
	K calorie prodotte	0	0	0
<b>5. Trasporti pubblici</b>	Provento totale -----	0,00 -----	0,00 -----	0,00 -----
	Km percorsi	0	0	0
<b>6. Altri servizi</b>	Provento totale -----	0,00 -----	0,00 -----	0,00 -----
	Unità di misura del servizio	0	0	0

# **CONTO DEL BILANCIO 2014**

**PARAMETRI GESTIONALI CON ANDAMENTO TRIENNALE (D.Lgs. 267/00, art. 228/5)**

## INDICATORI FINANZIARI ED ECONOMICI GENERALI

		2012	2013	2014
<b>Autonomia finanziaria</b>	$\frac{\text{Trib. + Extratrib.}}{\text{Trib. + Trarf. + Extratrib.}} \times 100$	97,67	84,33	76,00
<b>Autonomia impositiva</b>	$\frac{\text{Trib.}}{\text{Trib. + Trarf. + Extratrib.}} \times 100$	87,02	74,18	68,60
<b>Pressione finanziaria</b>	$\frac{\text{Trib. + Trarf.}}{\text{Popolazione}}$	593,17	586,39	714,24
<b>Pressione tributaria</b>	$\frac{\text{Trib.}}{\text{Popolazione}}$	577,72	484,11	529,11
<b>Intervento erariale</b>	$\frac{\text{Trasferimenti statali}}{\text{Popolazione}}$	7,18	102,28	136,74
<b>Intervento regionale</b>	$\frac{\text{Trasferimenti regionali}}{\text{Popolazione}}$	8,18	0,00	28,73
<b>Incidenza residui attivi</b>	$\frac{\text{Totale residui attivi}}{\text{Tot. accertam. competenza}} \times 100$	121,66	110,45	128,39
<b>Incidenza residui passivi</b>	$\frac{\text{Totale residui passivi}}{\text{Tot. impegni competenza}} \times 100$	122,02	110,51	111,75
<b>Indebitamento locale pro capite</b>	$\frac{\text{Residui debiti mutui}}{\text{Popolazione}}$	534,34	506,36	570,12
<b>Velocità riscossione entr. proprie</b>	$\frac{\text{Riscossioni Trib. + Extratrib.}}{\text{Accertamenti Trib. + Extratrib.}}$	0,6972	0,6699	0,7298
<b>Rigidità spesa corrente</b>	$\frac{\text{Personale + Ammort. mutui}}{\text{Trib. + Trarf. + Extratrib.}} \times 100$	34,88	35,08	28,71
<b>Velocità gestione spese correnti</b>	$\frac{\text{Pagamenti Corr. competenza}}{\text{Impegni Corr. competenza}}$	0,4079	0,6521	0,6238
<b>Redditività del patrimonio</b>	$\frac{\text{Entrate patrimoniali}}{\text{Valore patrim. disponibile}} \times 100$	9,76	8,76	6,59

## INDICATORI FINANZIARI ED ECONOMICI GENERALI

		2012	2013	2014
<b>Patrimonio indisponibile pro capite</b>	Valore beni patrim. indisponibili ----- Popolazione	1.457,76	1.413,91	1.352,29
<b>Patrimonio disponibile pro capite</b>	Valore beni patrim. disponibili ----- Popolazione	215,33	214,75	281,07
<b>Patrimonio demaniale pro capite</b>	Valori beni demaniali ----- Popolazione	344,91	332,19	319,97
<b>Rapporto dipendenti/popolazione</b>	Dipendenti ----- Popolazione	0,0048	0,0045	0,0044



## INDICATORI DELL'ENTRATA

		2012	2013	2014	
<b>Congruità dell'ICI / IMU</b>	Proventi ICI / IMU ----- N. unità immobiliari	332,36	226,43	319,95	
	Proventi ICI / IMU ----- N. famiglie + n. imprese	591,60	360,57	513,60	
	Proventi ICI / IMU prima abitazione ----- Totale proventi ICI / IMU	0,2513	0,0711	0,2466	
	Proventi ICI / IMU altri fabbricati ----- Totale proventi ICI / IMU	0,6125	0,8377	0,6055	
	Proventi ICI / IMU terreni agricoli ----- Totale proventi ICI / IMU	0,1194	0,0711	0,1317	
	Proventi ICI / IMU aree edificabili ----- Totale proventi ICI / IMU	0,0166	0,0198	0,0160	
	<b>Congruità dell'I.C.I.A.P.</b>	Provento I.C.I.A.P. ----- Popolazione	0,00	0,00	0,00
	<b>Congruità della T.O.S.A.P.</b>	T.O.S.A.P. passi carrai ----- N. passi carrai	101,26	107,20	105,72
		Tasse occupazione suolo pubblico ----- Mq. occupati	16,06	18,03	19,90
<b>Congruità T.R.R.S.U.</b>	N. iscritti a ruolo ----- x 100 N.famiglie + n. ut. comm.li + seconde case	102,8738	102,8921	102,9785	

## SERVIZI INDISPENSABILI per comuni ed unioni di comuni

SERVIZIO	PARAMETRO DI EFFICACIA	ANNO 2012	ANNO 2013	ANNO 2014
1. Servizi connessi agli organi istituzionali	Numero addetti ----- Popolazione	0,0000	0,0000	0,0000
2. Amministrazione generale, compreso servizio elettorale	Numero addetti ----- Popolazione	0,0017	0,0016	0,0015
3. Servizi connessi all'ufficio tecnico comunale	Domande evase ----- Domande presentate	0,9375	0,9509	0,9368
4. Servizi di anagrafe e di stato civile	Numero addetti ----- Popolazione	0,0003	0,0002	0,0002
5. Servizio statistico	Numero addetti ----- Popolazione	0,0000	0,0000	0,0000
6. Servizi connessi con la giustizia	---	---	---	---
7. Polizia locale e amministrativa	Numero addetti ----- Popolazione	0,0008	0,0008	0,0007
8. Servizio della leva militare	---	---	---	---
9. Protez. civile, pronto intervento e tutela della sicurezza pubblica	Numero addetti ----- Popolazione	0,0000	0,0000	0,0000
10. Istruzione primaria e secondaria inferiore	Numero aule ----- Nr. studenti frequentanti	0,0451	0,0479	0,0477
11. Serv. necroscopici e cimiteriali	---	---	---	---

## SERVIZI INDISPENSABILI per comuni ed unioni di comuni

SERVIZIO	PARAMETRO DI EFFICIENZA	ANNO 2012	ANNO 2013	ANNO 2014
1. Servizi connessi agli organi istituzionali	Costo totale ----- Popolazione	10,92	13,11	13,99
2. Amministrazione generale, compreso servizio elettorale	Costo totale ----- Popolazione	88,03	97,11	107,04
3. Servizi connessi all'ufficio tecnico comunale	Costo totale ----- Popolazione	44,36	50,21	38,13
4. Servizi di anagrafe e di stato civile	Costo totale ----- Popolazione	12,41	10,46	9,11
5. Servizio statistico	Costo totale ----- Popolazione	0,92	0,79	0,69
6. Servizi connessi con la giustizia	Costo totale ----- Popolazione	7,12	7,81	7,10
7. Polizia locale e amministrativa	Costo totale ----- Popolazione	35,70	35,85	31,14
8. Servizio della leva militare	Costo totale ----- Popolazione	0,00	0,00	0,00
9. Protez. civile, pronto intervento e tutela della sicurezza pubblica	Costo totale ----- Popolazione	0,18	0,27	0,05
10. Istruzione primaria e secondaria inferiore	Costo totale ----- Nr. studenti frequentanti	443,08	284,53	375,63
11. Serv. necroscopici e cimiteriali	Costo totale ----- Popolazione	8,83	8,77	8,38

## SERVIZI INDISPENSABILI per comuni ed unioni di comuni

SERVIZIO	PARAMETRO DI EFFICACIA	ANNO 2012	ANNO 2013	ANNO 2014
12. Acquedotto	Mc. acqua erogata ----- Nr. abitanti serviti			
	Unità immobiliari servite ----- Totale unità immobiliari			
	Unità immobiliari servite ----- Totale unità immobiliari			
13. Fognatura e depurazione	Unità immobiliari servite ----- Totale unità immobiliari			
14. Nettezza urbana	Freq. media settimanale raccolta ----- 7	0,8571	0,8571	0,8571
	Unità immobiliari servite ----- Totale unità immobiliari	1,0000	1,0000	1,0000
15. Viabilità e illuminaz. pubblica	Km. strade illuminate ----- Totale Km. strade	0,7750	0,7750	0,7750

## SERVIZI INDISPENSABILI per comuni ed unioni di comuni

SERVIZIO	PARAMETRO DI EFFICIENZA	ANNO 2012	ANNO 2013	ANNO 2014
12. Acquedotto	Costo totale ----- Mc. acqua erogata			
13. Fognatura e depurazione	Costo totale ----- Km. rete fognaria			
14. Nettezza urbana	Costo totale ----- Q.li di rifiuti smaltiti	44,12	49,76	47,95
15. Viabilità e illuminaz. pubblica	Costo totale ----- Km. strade illuminate	12.449,86	12.891,22	13.381,93

## SERVIZI A DOMANDA INDIVIDUALE per comuni ed unioni di comuni

SERVIZIO	PARAMETRO DI EFFICACIA	ANNO 2012	ANNO 2013	ANNO 2014
1. Alberghi, esc. dormitori pubblici case di riposo e di ricovero	Domande soddisfatte ----- Domande presentate			
2. Alberghi diurni e bagni pubblici	Domande soddisfatte ----- Domande presentate			
3. Asili nido	Domande soddisfatte ----- Domande presentate	1,0000	1,0000	0,6000
4. Convitti, campeggi, case per vacanze, ostelli	Domande soddisfatte ----- Domande presentate			
5. Colonie e soggiorni stagionali, stabilimenti termali	Domande soddisfatte ----- Domande presentate			
6. Corsi extrascol. di insegnamento arti, sport ed altre disc., fatta eccezione per quelli espressam. previsti per legge	Domande soddisfatte ----- Domande presentate			
7. Giardini zoologici e botanici	Numero visitatori ----- Popolazione	0,0000	0,0000	0,0000
8. Impianti sportivi	Numero impianti ----- Popolazione	0,0000	0,0000	0,0000
9. Mattatoi pubblici	Quintali carni macellate ----- Popolazione	0,0000	0,0000	0,0000
10. Mense	Domande soddisfatte ----- Domande presentate			
11. Mense scolastiche	Domande soddisfatte ----- Domande presentate	1,0000	1,0000	1,0000
12. Mercati e fiere attrezzate	---	---	---	---

## SERVIZI A DOMANDA INDIVIDUALE per comuni ed unioni di comuni

SERVIZIO	PARAMETRO DI EFFICIENZA	ANNO 2012	ANNO 2013	ANNO 2014
1. Alberghi, esc. dormitori pubblici case di riposo e di ricovero	Costo totale ----- Numero utenti			
2. Alberghi diurni e bagni pubblici	Costo totale ----- Numero utenti			
3. Asili nido	Costo totale ----- Nr. bambini frequentanti	19.150,74	16.968,47	16.744,12
4. Convitti, campeggi, case per vacanze, ostelli	Costo totale ----- Numero utenti			
5. Colonie e soggiorni stagionali, stabilimenti termali	Costo totale ----- Numero utenti			
6. Corsi extrascol. di insegnamento arti, sport ed altre disc., fatta eccezione per quelli espressam. previsti per legge	Costo totale ----- Numero iscritti			
7. Giardini zoologici e botanici	Costo totale ----- Totale mq. superficie			
8. Impianti sportivi	Costo totale ----- Numero utenti			
9. Mattatoi pubblici	Costo totale ----- Quintali carni macellate			
10. Mense	Costo totale ----- Numero pasti offerti			
11. Mense scolastiche	Costo totale ----- Numero pasti offerti	5,81	5,00	5,45
12. Mercati e fiere attrezzate	Costo totale ----- Mq. superficie occupata			

## SERVIZI A DOMANDA INDIVIDUALE per comuni ed unioni di comuni

SERVIZIO	PROVENTI	ANNO 2012	ANNO 2013	ANNO 2014
1. Alberghi, esc. dormitori pubblici case di riposo e di ricovero	Provento totale ----- Numero utenti			
2. Alberghi diurni e bagni pubblici	Provento totale ----- Numero utenti			
3. Asili nido	Provento totale ----- Nr. bambini frequentanti	1.559,74	1.703,03	1.987,82
4. Convitti, campeggi, case per vacanze, ostelli	Provento totale ----- Numero utenti			
5. Colonie e soggiorni stagionali, stabilimenti termali	Provento totale ----- Numero utenti			
6. Corsi extrascol. di insegnamento arti, sport ed altre disc., fatta eccezione per quelli espressam. previsti per legge	Provento totale ----- Numero iscritti			
7. Giardini zoologici e botanici	Provento totale ----- Numero visitatori			
8. Impianti sportivi	Provento totale ----- Numero utenti			
9. Mattatoi pubblici	Provento totale ----- Quintali carni macellate			
10. Mense	Provento totale ----- Numero pasti offerti			
11. Mense scolastiche	Provento totale ----- Numero pasti offerti	1,80	1,84	2,93
12. Mercati e fiere attrezzate	Provento totale ----- Mq. superficie occupata			



## SERVIZI A DOMANDA INDIVIDUALE per comuni ed unioni di comuni

SERVIZIO	PARAMETRO DI EFFICACIA	ANNO 2012	ANNO 2013	ANNO 2014
13. Pesa pubblica	---	---	---	---
14. Servizi turistici diversi: stab. balneari, app.turistici e simili	---	---	---	---
15. Spurgo pozzi neri	Domande soddisfatte ----- Domande presentate			
16. Teatri	Numero spettatori ----- Nr. posti disponibili x nr. rappresentazioni			
17. Musei, pinacoteche, gallerie e mostre	Numero visitatori ----- Numero istituzioni			
18. Spettacoli	---	---	---	---
19. Trasporti di carni macellate	---	---	---	---
20. Trasporti funebri, pompe funebri e illuminazioni votive	Domande soddisfatte ----- Domande presentate	1,0000	1,0000	1,0000
21. Uso locali adibiti stabilmente ed esclusivamente a riunioni non istituzionali: auditorium, palazzi dei congressi e simili	Domande soddisfatte ----- Domande presentate			
22. Altri servizi	Domande soddisfatte ----- Domande presentate	1,0000	1,0000	1,0000

## SERVIZI A DOMANDA INDIVIDUALE per comuni ed unioni di comuni

SERVIZIO	PARAMETRO DI EFFICIENZA	ANNO 2012	ANNO 2013	ANNO 2014
13. Pesa pubblica	Costo totale ----- Numero servizi resi			
14. Servizi turistici diversi: stab. balneari, app.turistici e simili	Costo totale ----- Popolazione	0,00	0,00	0,00
15. Spurgo pozzi neri	Costo totale ----- Numero interventi			
16. Teatri	Costo totale ----- Numero spettatori			
17. Musei, pinacoteche, gallerie e mostre	Costo totale ----- Numero visitatori			
18. Spettacoli	---	---	---	---
19. Trasporti di carni macellate	Costo totale ----- Quintali carni macellate			
20. Trasporti funebri, pompe funebri e illuminazioni votive	Costo totale ----- Nr. servizi prestati	484,41	489,62	473,25
21. Uso locali adibiti stabilmente ed esclusivamente a riunioni non istituzionali: auditorium, palazzi dei congressi e simili	Costo totale ----- Nr. giorni d'utilizzo			
22. Altri servizi	Costo totale ----- Numero utenti	1.342,66	1.095,05	1.343,27

## SERVIZI A DOMANDA INDIVIDUALE per comuni ed unioni di comuni

SERVIZIO	PROVENTI	ANNO 2012	ANNO 2013	ANNO 2014
13. Pesa pubblica	Provento totale ----- Numero servizi resi			
14. Servizi turistici diversi: stab. balneari, app.turistici e simili	Provento totale ----- Popolazione	0,00	0,00	0,00
15. Spurgo pozzi neri	Provento totale ----- Numero interventi			
16. Teatri	Provento totale ----- Numero spettatori			
17. Musei, pinacoteche, gallerie e mostre	Provento totale ----- Numero visitatori			
18. Spettacoli	Provento totale ----- Numero spettacoli			
19. Trasporti di carni macellate	Provento totale ----- Quintali carni macellate			
20. Trasporti funebri, pompe funebri e illuminazioni votive	Provento totale ----- Nr. servizi resi	192,45	283,65	243,81
21. Uso locali adibiti stabilmente ed esclusivamente a riunioni non istituzionali: auditorium, palazzi dei congressi e simili	Provento totale ----- Nr. giorni d'utilizzo			
22. Altri servizi	Provento totale ----- Numero utenti	119,05	131,12	134,89

## SERVIZI DIVERSI per comuni ed unioni di comuni

SERVIZIO	PARAMETRO DI EFFICACIA	ANNO 2012	ANNO 2013	ANNO 2014
<b>1. Distribuzione gas</b>	$\frac{\text{Mc. gas erogato}}{\text{Popolazione servita}}$ $\frac{\text{Unità immobiliari servite}}{\text{Totale unità immobiliari}}$			
<b>2. Centrale del latte</b>	---	---	---	---
<b>3. Distribuzione energia elettrica</b>	$\frac{\text{Unità immobiliari servite}}{\text{Totale unità immobiliari}}$			
<b>4. Teleriscaldamento</b>	$\frac{\text{Unità immobiliari servite}}{\text{Totale unità immobiliari}}$			
<b>5. Trasporti pubblici</b>	$\frac{\text{Viaggiatori per Km}}{\text{Posti disponibili x Km percorsi}}$			
<b>6. Altri servizi</b>	$\frac{\text{Domande soddisfatte}}{\text{Domande presentate}}$			

## SERVIZI DIVERSI per comuni ed unioni di comuni

SERVIZIO	PARAMETRO DI EFFICIENZA	ANNO 2012	ANNO 2013	ANNO 2014
1. Distribuzione gas	Costo totale ----- Mc. gas erogato			
2. Centrale del latte	Costo totale ----- Litri latte prodotto			
3. Distribuzione energia elettrica	Costo totale ----- KWh erogati			
4. Teleriscaldamento	Costo totale ----- K calorie prodotte			
5. Trasporti pubblici	Costo totale ----- Km percorsi			
6. Altri servizi	Costo totale ----- Unità di misura del servizio			

## SERVIZI DIVERSI per comuni ed unioni di comuni

SERVIZIO	PROVENTI	ANNO 2012	ANNO 2013	ANNO 2014
<b>1. Distribuzione gas</b>	Provento totale ----- Mc. gas erogato			
<b>2. Centrale del latte</b>	Provento totale ----- Litri latte prodotto			
<b>3. Distribuzione energia elettrica</b>	Provento totale ----- KWh erogati			
<b>4. Teleriscaldamento</b>	Provento totale ----- K calorie prodotte			
<b>5. Trasporti pubblici</b>	Provento totale ----- Km percorsi			
<b>6. Altri servizi</b>	Provento totale ----- Unità di misura del servizio			



# COMUNE DI EBOLI

Provincia di Salerno

## CONTO DEL BILANCIO 2014

PROVVEDIMENTO DI RIACCERTAMENTO DEI RESIDUI ATTIVI E PASSIVI



REGISTRO GENERALE

N° 674 del 04/05/2015

## SETTORE FINANZE

### DETERMINAZIONE DEL RESPONSABILE

REGISTRO SETTORE N° 8 DEL 04/05/2015

ART. 228 DEL T.U. N. 267 DEL 18/08/2000 - RICOGNIZIONE DEI RESIDUI ATTIVI E PASSIVI DA INSERERE NEL CONTO DEL BILANCIO DELL`ESERCIZIO FINANZIARIO 2014

## Il Responsabile

### VISTI

- Il Testo unico delle leggi sull'ordinamento degli Enti locali emanato con D. Lvo n. 267 del 18/8/2000;
- lo Statuto comunale e il vigente Regolamento comunale di contabilità
- il Regolamento comunale per l'organizzazione degli uffici e dei servizi





IL RESPONSABILE DEL SETTORE FINANZE

**PREMESSO CHE** gli articoli 189, 190 e 228 del D.Lgs. 18 agosto 2000, n. 267 testualmente recitano:

*“Art. 189 - Residui Attivi.*

- 1. Costituiscono residui attivi le somme accertate e non riscosse entro il termine dell'esercizio.*
- 2. Sono mantenute tra i residui dell'esercizio esclusivamente le entrate accertate per le quali esiste un titolo giuridico che costituisca l'ente locale creditore della correlativa entrata.*
- 3. Alla chiusura dell'esercizio costituiscono residui attivi le somme derivanti da mutui per i quali è intervenuta la concessione definitiva da parte della Cassa depositi e prestiti o degli Istituti di previdenza ovvero la stipulazione del contratto per i mutui concessi da altri Istituti di credito.*
- 4. Le somme iscritte tra le entrate di competenza e non accertate entro il termine dell'esercizio costituiscono minori accertamenti rispetto alle previsioni e, a tale titolo, concorrono a determinare i risultati finali della gestione.*

*Art. 190 - Residui Passivi.*

- 1. Costituiscono residui passivi le somme impegnate e non pagate entro il termine dell'esercizio.*
- 2. E' vietata la conservazione nel conto dei residui di somme non impegnate ai sensi dell'art. 183.*
- 3. Le somme non impegnate entro il termine dell'esercizio costituiscono economia di spesa e, a tale titolo, concorrono a determinare i risultati finali della gestione.*

*Art. 228 - Conto del bilancio.*

*comma 3. Prima dell'inserimento nel conto del bilancio dei residui attivi e passivi l'ente locale provvede all'operazione di riaccertamento degli stessi, consistente nella revisione delle ragioni del mantenimento in tutto o in parte dei residui.*

**CONSIDERATO** che il Servizio Finanziario, in ottemperanza alle citate disposizioni di legge, con nota prot. 2270 del 22/01/2015 ha trasmesso le schede contabili concernenti i residui attivi e passivi al Dirigente ed ai Responsabili di Settore ciascuno per la parte di propria competenza;

**RILEVATO** che il Dirigente ed i Responsabili di Settore, hanno effettuato l'operazione di riaccertamento dei residui attivi e passivi, restituendo le schede contabili citate, con l'indicazione delle somme da conservare a residuo attivo e a residuo passivo;

**VISTE** le determine:

N.R.G.	Data	Settore
548	13/04/2015	Settore Patrimonio
549	13/04/2015	Settore Servizi scolastici Sport cultura spettacolo
550	13/04/2015	Settore Polizia Urbana
552	13/04/2015	Settore AA.PP.. PIP e Suap
553	13/04/2015	Settore Piano di Zona
554	13/04/2015	Settore Finanze
555	13/04/2015	Settore Tributi
559	14/04/2015	Settore S.U.E.-Urbanistica
561	14/04/2015	Gabinetto del Sindaco
563	14/04/2015	Settore Servizi Demografici



564	14/04/2015	Settore Affari Generali e Personale- Vicesegretario
565	14/04/2015	Settore Politiche Sociali
579	15/04/2015	Settore Ambiente e Manutenzione
580	15/04/2015	Settore Opere Pubbliche e Cimitero
583	16/04/2015	Settore Avvocatura
590	16/04/2015	Settore Giudice di Pace

i cui risultati sono riportati negli elenchi riepilogativi allegati;

**RITENUTO**, pertanto, di dover individuare, con provvedimento formale, i residui attivi e passivi da inserire nel Conto del bilancio dell'esercizio finanziario 2013;

**VISTI:**

- la Circolare del Ministero dell'Interno n. F.L. 19/95 del 18 settembre 1995;
- il D.Lgs. 18 agosto 2000, n. 267;

**D E T E R M I N A**

Per i motivi espressi in premessa e che di seguito si intendono integralmente riportati

1. **DI DARE ATTO CHE:** sono stati cancellati residui attivi e residui passivi perché insussistenti così come risultante dalle schede contabili compilate dai Responsabili di Settore;

2. **DI INSERIRE** nel Conto del bilancio dell'esercizio finanziario 2013 i residui attivi e passivi di cui ai seguenti elenchi che, allegati, costituiscono parte integrante e sostanziale della presente determinazione:

- Allegato "A", Elenco dei residui attivi, per complessivi € 78.657.660,06;
- Allegato "B", Elenco dei residui passivi, per complessivi € 57.339.468,26.

3. **DI DARE ATTO**, altresì, che sono state conservate a residuo le somme che rispondono alle prescrizioni di cui agli articoli 189 e 190 del richiamato D.Lgs. 18 agosto 2000, n. 267.

La presente determinazione:

- Anche ai fini della pubblicità degli atti e della trasparenza amministrativa, sarà pubblicata all'Albo Pretorio comunale da oggi per quindici giorni consecutivi.
- non comportando impegno di spesa, non sarà sottoposta al visto del Responsabile del servizio finanziario e diverrà esecutiva dopo il suo inserimento nella raccolta di cui all'art.183, comma 9, del D.lgs. 267 del 18 agosto 2000.

A norma dell'art.8 della legge 7 agosto 1990 n.241, si rende noto che responsabile del procedimento è il sottoscritto responsabile del settore e che potranno essere richiesti chiarimenti anche a mezzo telefono 0828/328213 fax 0828/328261.

Il responsabile del settore finanze  
Rag. Cosimo Marmora



ELENCO RESIDUI ATTIVI AL 31/12/2014

<b>Codice</b>	<b>Descrizione</b>	<b>Allegato A residuo</b>
1010010	ICI/ IMU	2.018.505,60
1010065	Compartecipazione IRPEF	1.210.838,57
1020080	Tassa rifiuti solidi urbani interni	19.893.784,17
1030067	Entrate da fondo sperimentale di riequilibrio	276.731,92
2010160	Contributi e trasferimenti correnti dallo Stato finalizzati	2.957.235,80
2020180	L.R. 48/1974 Contributo regionale per l'asilo nido.	2.542,98
2020190	Altri contributi	1.535.990,49
2030200	Contributi e trasferimenti dalla Regione per funzioni delegate	89.976,06
2050220	Contributi e trasferimenti correnti da altri enti del settore pubblico	563.701,71
3010230	Diritti di segreteria	275,00
3010240	Diritti di rogito	2.147,79
3010290	Sanzioni amm. violazione cod.strada, regolamenti, ordinanze, ecc.	3.518.147,92
3010300	Servizio necroscopico e cimiteriale	670,00
3010310	Proventi per refezioni	26.185,27
3010320	Concorso spesa per trasporto scolastico	3.532,90
3010330	Proventi per asilo nido	11.912,08
3010340	Proventi dell'acquedotto comunale	62.371,71
3020380	Gestione dei terreni	108.595,63
3020390	Gestione dei fabbricati	67.244,35
3020400	Gestione dei beni diversi	320.110,09
3020405	Canone occupazione suolo pubblico	10.393,05
3050470	Introiti e rimborsi diversi	29.795,45
3050530	Altri proventi	1.041.134,37
4010540	Alienazione beni immobili	5.012.663,91
4010550	Proventi di concessioni cimiteriali, aree, loculi, cellette	205.813,42
4020570	Trasferimenti straordinari di capitale dallo Stato	5.456.111,54
4030590	Trasferimenti straordinari di capitale dalla Regione	19.895.763,45
040610	Fondi PON FERS x ristrutturazione asilo nido Paterno	90.000,00
4050620	Trasferimenti di capitale straordinari da altri soggetti	806.467,46
4050630	Proventi deriv. da concessioni edilizie e sanzioni urbanistiche	115.002,59
5030680	Mutui passivi dalla cassa depositi e prestiti	1.440.361,06
6010000	Ritenute prev.li ed assistenziali al personale	368,38
6030000	Altre ritenute al personale per conto di terzi	100,00
6050000	Rimborso spese per servizi c/stato e terzi	3.252.562,12
6060000	Rimborso anticipaz. fondi servizio economato	12.000,00
6070000	Piani di Zona	8.618.623,22
<b>Totale residui attivi 2014</b>		<b><u>78.657.660,06</u></b>



ELENCO RESIDUI PASSIVI AL 31/12/2014

<b>Codice</b>	<b>Descrizione</b>	<b>Allegato B residuo</b>
1010102	Acquisto di beni di consumo e/o di materie prime	7.024,63
1010103	Prestazione di servizi	82.815,75
1010105	Trasferimenti	26.970,89
1010201	Personale	349.184,02
1010202	Acquisto di beni di consumo e/o di materie prime	140.645,63
1010203	Prestazione di servizi	162.317,68
1010205	Trasferimenti	1.648,90
1010302	Acquisto di beni di consumo e/o di materie prime	18.683,04
1010303	Prestazione di servizi	9.106,69
1010306	Interessi passivi e oneri finanziari diversi	153.458,34
1010307	Imposte e tasse	10.000,00
1010401	Personale	35.000,00
1010402	Acquisto di beni di consumo e/o di materie prime	4.660,15
1010403	Prestazione di servizi	960,00
1010405	Trasferimenti	293.801,12
1010408	Oneri straordinari della gestione corrente	210.684,56
1010502	Acquisto di beni di consumo e/o di materie prime	15.561,15
1010503	Prestazione di servizi	89.314,62
1010504	Utilizzo di beni di terzi	1.210,57
1010507	Imposte e tasse	1.348,12
1010601	Personale	41.867,76
1010602	Acquisto di beni di consumo e/o di materie prime	27.623,04
1010603	Prestazione di servizi	526.215,32
1010605	Trasferimenti	47.918,48
1010608	Oneri straordinari della gestione corrente	38.495,43
1010702	Acquisto di beni di consumo e/o di materie prime	35.878,19
1010703	Prestazione di servizi	21.856,09
1010801	Sussidi per Borsiste	18.608,00
1010802	Acquisto di beni di consumo e/o di materie prime	6.039,21
1010803	Prestazione di servizi	447.091,44
1010808	Oneri straordinari della gestione corrente	1.157.106,30
1020102	Acquisto di beni di consumo e/o materie prime	3.500,00
1020103	Prestazioni di servizio	34.564,87
1020104	Utilizzo di beni di terzi	62.803,77
1030101	Personale	41.377,67
1030102	Acquisto di beni di consumo e/o di materie prime	50.317,11
1030103	Prestazione di servizi	77.825,55



## Comune di Eboli

1040103	Prestazione di servizi	11.412,01
1040104	Utilizzo di beni di terzi	13.460,36
1040202	Acquisto di beni di consumo e/o materie prime	53.244,95
1040203	Prestazioni di servizio	26.532,47
1040204	Utilizzo di beni di terzi	2.289,60
1040303	Prestazioni di servizio	18.954,97
1040305	Trasferimenti	22.987,83
1040501	Personale	14.002,59
1040502	Acquisto di beni di consumo e/o di materie prime	83.024,70
1040503	Prestazione di servizi	6.334,08
1040505	Trasferimenti	189.439,70
1040507	Imposte e tasse	0,90
1050102	Acquisto di beni di consumo e/o di materie prime	4.513,03
1050103	Prestazione di servizi	107.211,19
1050202	Acquisto di beni di consumo e/o di materie prime	32.771,24
1050203	Prestazione di servizi	50.705,47
1060308	Oneri straordinari della gestione corrente	37.500,00
1080102	Acquisti per servizio di toponomastica	48.969,82
1080103	Prestazione di servizi	39.919,20
1080202	Spese varie per la pubblica illuminazione	27.676,63
1080203	Prestazioni di servizio	20.949,67
1080206	Interessi passivi	0,31
1080303	Prestazione di servizi	36.934,74
1090103	Prestazione di servizi	3.300,00
1090303	Prestazioni di servizio	952,59
1090307	Tasse possesso automezzi Protezione Civile	144,81
1090402	Gestione idrica ASIS	84.918,04
1090408	Oneri straordinari della gestione corrente	569.007,10
1090502	Acquisto di beni di consumo e/o materie prime	102.394,19
1090503	Prestazioni di servizio	3.503.946,41
1090505	Trasferimenti	367.376,65
1090602	Acquisto di beni di consumo e/o materie prime	23.237,95
1090603	Prestazione di servizi	46.708,31
1090608	Oneri straordinari della gestione corrente	47.350,83
1100101	Personale	43.783,82
1100103	Prestazione di servizi	8.242,05
1100401	Personale	78.875,39
1100402	Acquisto di beni di consumo e/o materie prime	700.652,59
1100403	Prestazioni di servizio	4.056.444,26
1100405	Trasferimenti	613.900,32
1100407	Imposte e tasse	13.960,05
1100502	Acquisto di beni di consumo e/o di materie prime	19.752,63
1100503	Prestazione di servizi	149.603,87



## Comune di Eboli

1110105	Trasferimenti	14.640,00
1110202	Acquisto di beni di consumo e/o materie prime	1.135,46
1110203	Prestazioni di servizio	4.000,00
1110403	Prestazioni di servizio	7.000,00
1110503	Prestazioni di servizio	4.500,00
1120603	Prestazioni di servizio	50.319,65
2010203	Acquisto di beni specifici per realizzazioni in economia	104.661,52
2010501	Acquisizione di beni immobili	7.584.659,17
2010502	Espropri e servitù onerose	150.000,00
2010505	Acquisizione di beni mobili, macchine ed attrezzature tecnico-scientifiche	50.178,00
2010506	Incarichi professionali esterni	87.995,06
2010602	Espropri e servitù onerose	3.172,00
2010603	Manutenzione straordinaria	790.663,88
2010605	Acquisizione di beni mobili, macchine ed attrezzature tecnico-scientifiche	9.293,87
2010606	Incarichi professionali esterni	4.005,10
2010801	Acquisizione di beni immobili	99.767,64
2010807	Trasferimenti di capitale	18.303,13
2030105	Acquisizione di beni mobili, macchine ed attrezzature tecnico-scientifiche	337,48
2040201	Acquisizione di beni immobili	674.691,90
2040203	Manutenzione straordinaria	1.115.262,15
2040302	Manutenzione straordinaria	842.858,72
2050101	Acquisizione di beni immobili	506.511,21
2060201	Acquisizione di beni immobili	372.917,00
2080101	Acquisizione di beni immobili	951.009,91
2080201	Acquisizione di beni immobili	480.000,00
2090101	Acquisizione di beni immobili	12.912.724,98
2090106	Incarichi professionali esterni	181.861,94
2090201	Acquisizione di beni immobili	864.448,77
2090401	Acquisizione di beni immobili	2.847.943,84
2090501	Acquisizione di beni immobili	212.382,00
2090505	Acquisizione di beni mobili, macchine ed attrezzature tecnico-scientifiche	42.822,00
2100501	Acquisizione di beni immobili	227.501,61
4000003	Ritenute erariali	8.249,49
4000004	Restituzione di depositi cauzionali	71.132,40
4000005	Spese per servizi per conto di terzi	2.831.826,23
4000007	Restituzione depositi per spese contrattuali	7.673.820,74
<b>Totale residui passivi 2014</b>		<b><u>57.339.468,26</u></b>



---

**IL RESPONSABILE DEL SERVIZIO FINANZIARIO**

In relazione a quanto disposto all'art. 151 comma 4 del D.Lvo n. 267/00

**APPONE**

Il visto di regolarità contabile

**ATTESTANTE**

La copertura finanziaria della spesa.

L'impegno contabile è stato registrato capitoli vari

Data 04/05/2015

**IL RESPONSABILE DEL SERVIZIO**

**(rag. Cosimo Marmora)**

---

**N. 1149 DEL REGISTRO DELLE  
PUBBLICAZIONI ALL'ALBO PRETORIO**

La presente determinazione, ai fini della pubblicità degli atti e della trasparenza dell'azione amministrativa, è stata pubblicata all'Albo Pretorio dell'ente, per quindici giorni consecutivi dal 05/05/2015 al 20/05/2015.

Data 05/05/2015

**IL RESPONSABILE DELLE PUBBLICAZIONI**

**(dr.ssa Anna Masci)**




# COMUNE DI EBOLI

Provincia di Salerno

## CONTO DEL BILANCIO 2014

CONTO CONSUNTIVO TESORIERE





Potenza, 27 Gennaio 2015

Prot. n. 39 / 2015

Spett.le  
Comune di EBOLI  
Direzione Finanziaria  
E B O L I (BA)

Oggetto : Conto consuntivo reso dal Tesoriere - Esercizio 2014.

Si trasmette in allegato alla presente, il conto consuntivo relativo all'esercizio 2014 con le seguenti risultanze e con effettivo fondo cassa di € **2.518.273,65** così costituito:


Fondo cassa esercizio 2013	€	1.974.575,59
<b>Entrate</b>		
· Riscossioni in conto Residui	€	10.113.542,09
· Riscossioni in conto Competenza	€	42.443.118,82
· <u>TOTALE ENTRATE</u>	€	<u>52.556.660,91</u>
<b>Uscite</b>		
· Pagamenti in conto Residui	€	20.300.737,85
· Pagamenti in conto Competenza	€	31.712.225,00
· <u>TOTALE USCITE</u>	€	<u>52.012.962,85</u>
<u>Fondo cassa esercizio 2014</u>	€	<b>2.518.273,65</b>

Il Tesoriere si è dato carico di tutti gli ordinativi di riscossione, si è dato scarico, per contro di tutti i mandati i quali sono di numero ed importo pari a quelli emessi e muniti di debita quietanza. Si consegnano insieme al conto, l'elenco dettagliato del contenuto, le reversali incassate e i mandati pagati.

Si prega di provvedere al completamento ed all'approvazione del conto.  
Distinti saluti.

Banca Popolare di Bari  
Comparto Esecutivo Tesoreria

Rimettere copia firmata in segno di ricevuta/accettazione  
Data e Timbro

  
-----





# COMUNE DI EBOLI

Provincia di Salerno

## CONTO DEL BILANCIO 2014

CONTO DI GESTIONE ECONOMO COMUNALE

**COMUNE DI EBOLI**  
PROVINCIA DI SALERNO

**CONTO**  
della gestione dell'economomo  
**Gestione anticipazione piccole spese**

ESERCIZIO ..... **2014** .....

<b>ECONOMO</b>
Sig. ....
Nominato con deliberazione della Giunta Comunale
n. .... in data .....

N.D.	PERIODO	ANTICIPAZIONI E RIMBORSI PERIODICI		
		OGGETTO DELLA RISCOSSIONE	ANTICIPAZIONI E RIMBORSI PERIODICI NUMERO	IMPORTO
1	Gennaio	MANDATO DI ANTICIPAZIONE	15	10 000,00
2	Febbraio			
3	Marzo	MANDATO DI ANTICIPAZIONE	1328	10 000,00
4	Aprile			
5	Maggio	MANDATO DI ANTICIPAZIONE	1773	5 000,00
6	Giugno	MANDATO DI ANTICIPAZIONE	2205	5 000,00
7	Luglio	MANDATO DI ANTICIPAZIONE	3235	5 000,00
8	Agosto			
9	Settembre	MANDATO DI ANTICIPAZIONE	4564	10 000,00
10	Ottobre			
11	Novembre	MANDATO DI ANTICIPAZIONE	5140	20 000,00
12	Dicembre	MANDATO DI ANTICIPAZIONE	5669	2 000,00
LI			TOTALE	57 000,00

PAGAMENTI ESEGUITI				NOTE
BUONI		IMPORTO		
DAL N.	AL N.			
02	106	10 000,00		Determinazione N° 261/4 del 12/02/2014
107	222	10 000,00		Determinazione N° 709/10 del 16/05/2014
224	289	5 000,00		Determinazione N° 1103/14 del 04/07/2014
291	442	5 000,00		Determinazione N° 1708/21 del 22/10/2014
291	442	5 000,00		Determinazione N° 1708/21 del 22/10/2014
444	595	10 000,00		Determinazione N° 1868/24 del 15/11/2014
597	724	10 000,00		Determinazione N° 2260/33 del 23/12/2014
725	756	2 000,00		Determinazione N° 2305/34 del 29/12/2014
TOTALE		57 000,00		

Il presente conto è estratto dal registro delle anticipazioni, dei pagamenti e dei rimborsi che contiene n. .... registrazioni in n. .... pagine

L'Espresso  
 Responsabile  
*Roberto Curi*

VISTA LA REGOLARITA'

Il Responsabile del servizio finanziario  
*Carlo Manno*





# COMUNE DI EBOLI

Provincia di Salerno

## CONTO DEL BILANCIO 2014

CONTO DI GESTIONE ANAGRAFE

**COMUNE DI EBOLI**  
PROVINCIA DI SALERNO

**CONTO**  
della gestione dell'agente contabile

ESERCIZIO ..... 2014 .....

AGENTE CONTABILE	
Sig. ....	<i>Cataldo Raffaele</i>
Nominato con deliberazione della Giunta Comunale	
n. ....	in data .....

N.D.	PERIODO	OGGETTO DELLA RISCOSSIONE	ESTREMI DELLA RISCOSSIONE			
			RICEVUTE		IMPORTO	
			da N.	a N.		
1	Gennaio	Carte d'identità + certificati + autentiche	0228 0229 0230	0173 0174 0175	2.	274,45
2	Febbraio	" "	0195 0196 0197	0161 0162 0163	2.	079,64
3	Marzo	" "	0175 0176 0177	0181 0182 0183	2.	468,49
4	Aprile	" "	0277 0278 0279	0137 0138 0139	2.	474,94
5	Maggio	" "	0181 0182 0183	0232 0233 0234	2.	821,75
6	Giugno	" "	0196 0197 0198	0222 0223 0224	2.	454,53
7	Luglio	" "	0252 0253 0254	0096 0097 0098	2.	841,36
8	Agosto	" "	0230 0231 0232	/	2.	166,63
9	Settembre	" "	0363 0364 0365	0267 0268 0269	2.	520,82
10	Ottobre	" "	0239 0240 0241	0109 0110 0111	2.	755,30
11	Novembre	" "	0089 0090 0091	0269 0270 0271	2.	307,82
12	Dicembre	" "	0162 0163 0164	0181 0182 0183	1.	841,67
EBOLI LI 20 GEN. 2015					TOTALE	29.307,40

Il presente conto è estratto dal registro delle riscossioni che contiene n. .... registrazioni in n. .... pagine

L'Agente contabile

L'IMPIEGATA RESPONSABILE  
Istr. Cataldi



VISTA LA REGOLARITA'



EBOLI LI 31/1/2015  
Il Responsabile del servizio finanziario  
Caro Menna

VERSAMENTI IN TESORERIA			NOTE
QUIETANZE NUMERI	IMPORTO		
0228-0229 0230-0173 0174-0175	2.	274,45	Carte d'identità + certificati + autentiche
0195-0196 0197-0161 0162-0163	2.	079,64	" " "
0175-0176 0177-0181 0182-0183	2.	468,49	" " "
0277-0278 0279-0137 0138-0139	2.	474,94	" " "
0181-0182 0183-0232 0233-0234	2.	821,75	" " "
0196-0197 0198-0222 0223-0224	2.	454,53	" " "
0252-0253 0254-0096 0097-0098	2.	841,36	" " "
0230-0231 0232	2.	166,63	" " "
0363-0364 0365-0267 0268-0269	2.	520,82	" " "
0239-0240 0241-0109 0110-0111	2.	755,30	" " "
0089-0090 0091-0269 0270-0271	2.	307,82	" " "
0162-0163 0164-0181 0182-0183	1.	841,67	" " "
TOTALE	29.	307,40	



**COMUNE DI EBOLI**  
Provincia di Salerno

**CONTO DEL BILANCIO 2014**

CONTO DI GESTIONE BIBLIOTECA



**COMUNE DI EBOLI**  
PROVINCIA DI SALERNO

**CONTO**  
della gestione dell'agente contabile

ESERCIZIO 2014

AGENTE CONTABILE	
Sig. <u>BASILIO ARMIDO</u>	
Nominato con deliberazione della Giunta Comunale PROVV. SINDACALE	
n. <u>14914</u>	in data <u>31/3/2009</u>

N.D.	PERIODO	OGGETTO DELLA RISCOSSIONE	ESTREMI DELLA RISCOSSIONE		IMPORTO	
			RICEVUTE			
			da N.	a N.		
1	Gennaio	FOTOCOPIE A/3	2546	2547		
		" " A/4	6239		€	7,80
2	Febbraio	FOTOCOPIE A/4	6240	6241	€	1,65
3	Marzo	Fotoc. A/4	6242	6244		
		" " "	6246			
		Foto ARCHIV.	2548		€	16,40
4	Aprile	RITARDO PRESTITO	2549		€	1,00
5	Maggio	FOTOCOPIE A/4	6247	6250		
		" " "	6301	6302	€	-2,10
6	Giugno	FOTOCOPIE A/4	6303	6309	€	-3,00
7	Luglio	FOTOCOPIE A/4	6310	-		
		RITARDO PRESTITO	6251		€	0,70
8	Agosto	<del>.....</del>				
9	Settembre	FOTOCOPIE A/4	6311	6312		
		RITARDO PRESTITO	6252	6255	€	1,00
10	Ottobre	FOTOCOPIE A/4	6313		€	-3,00
11	Novembre	FOTOCOPIE A/4	6256	6314		
		RITARDO PRESTITO	6257	-	€	1,95
12	Dicembre	FOTOCOPIE A/4	6317	6319		
		RITARDO PRESTITO	-	-	€	0,80
					TOTALE	€ -12,40

Li 12/12/2015

Il presente conto è estratto dal registro delle riscossioni che contiene n. .... registrazioni in n. .... pagine

L'Agente contabile  
*[Signature]*

VERSAMENTI IN TESORERIA			NOTE
QUIETANZE NUMERI	IMPORTO		
TOTALE	4260		VERSAMENTO CCP

VISTA LA REGOLARITA'



*[Signature]* Il Responsabile del servizio finanziario  
31/12/2015



# COMUNE DI EBOLI

Provincia di Salerno

## CONTO DEL BILANCIO 2014

CONTO DI GESTIONE COSAP

**COMUNE DI EBOLI**  
PROVINCIA DI SALERNO

**CONTO**  
della gestione dell'agente contabile

ESERCIZIO 2014.....

AGENTE CONTABILE  
Sig. TAN VITO CERULLO  
Nominato con deliberazione della Giunta Comunale  
n. .... in data .....

N.D.	PERIODO	OGGETTO DELLA RISCOSSIONE	ESTREMI DELLA RISCOSSIONE			
			RICEVUTE		IMPORTO	
			da N.	a N.		
1	Gennaio	COSAP TEMPORANEA	01	132	3.891,90	
2	Febbraio	h	133	237	2.395,75	
3	Marzo	h	238	390	3.014,80	
4	Aprile	h	391	524	2.931,24	
5	Maggio	h	525	779	5.637,05	
6	Giugno	h	780	949	4.331,64	
7	Luglio	h	950	1093	3.118,90	
8	Agosto	h	1094	1227	2.807,90	
9	Settembre	h	1228	1428	7.435,30	
10	Ottobre	/				
11	Novembre	/				
12	Dicembre	/				

BOLLI LI 31/11/2014

TOTALE 35.644,48

Il presente conto è estratto dal registro delle riscossioni che contiene n. 1427 registrazioni in n. 1 pagine  
 ANNULLATA N. 1 BOLLETTA N. 1358 DEL 27/9/2014  
 Agente contabile



*Perulli. Lito*

VERSAMENTI IN TESORERIA			NOTE
QUIETANZE NUMERI	IMPORTO		
			/
N° 110 27/02/14	4.	087,80	REVERSARE D'INCASSO
N° 412 19/03/14	2.	393,75	h
N° 1018 18/4/14	3.	196,30	h
N° 1308 19/5/14	5.	565,89	h
N° 1733 8/07/14	5.	929,54	h
/	/	/	/
N° 2100 26/08/14	5.	751,70	h
N° 2513 15/10/14	8.	719,50	h
/	/	/	/
/	/	/	/
/	/	/	/

TOTALE 35.644,48

VISTA LA REGOLARITA'



BOLLI LI 31/11/2014  
 Il Responsabile del servizio finanziario  
*Carlo Maras*



**COMUNE DI EBOLI**  
Provincia di Salerno

**CONTO DEL BILANCIO 2014**

CONTO DI GESTIONE COSAP\_1

**COMUNE DI EBOLI**  
PROVINCIA DI SALERNO

**CONTO**  
della gestione dell'agente contabile

ESERCIZIO 2014.....

AGENTE CONTABILE  
Sig. V. BRIC. PISATURO GERARDINA  
Nominato con deliberazione della Giunta Comunale  
n. .... in data .....


N.D.	PERIODO	OGGETTO DELLA RISCOSSIONE	ESTREMI DELLA RISCOSSIONE				
			RICEVUTE		IMPORTO		
			da N.	a N.			
1	Gennaio	/					
2	Febbraio	/					
3	Marzo	/					
4	Aprile	/					
5	Maggio	/					
6	Giugno	/					
7	Luglio	/					
8	Agosto	/					
9	Settembre	/					
10	Ottobre	CO. SAP TEMPORANEA	1451	1584	3.289,60		
11	Novembre	4	1585	1749	3.332,66		
12	Dicembre	4	1750	1914	2.889,20		

FRONZI LI 6 FEB. 2015

TOTALE 9 511 46


Il presente conto è estratto dal registro delle riscossioni che contiene n. 75 registrazioni in n. 1 pagine

L'Agente contabile *[Signature]*



VERSAMENTI IN TESORERIA				NOTE
QUIETANZE NUMERI	IMPORTO			
				/
				/
				/
				/
				/
				/
				/
				/
				/
				/
n° 2915 19/11/2014	3	510	60	AVVERSARE D'INCASSO
n° 3928 19/12/2014	4	092	16	4
	1	908	70	4
TOTALE	9	511	46	

VISTA LA REGOLARITA'



FRONZI LI 6/2/2015  
Il Responsabile del servizio finanziario *[Signature]*





# COMUNE DI EBOLI

Provincia di Salerno

## CONTO DEL BILANCIO 2014

CONTO DI GESTIONE POLIZIA MUNICIPALE

**COMUNE DI EBOLI**  
PROVINCIA DI SALERNO

**CONTO**  
della gestione dell'agente contabile

ESERCIZIO 2014.....

AGENTE CONTABILE  
Sig. V. BRIG. PUSATURO E BRIG. VERATTI  
Nominato con deliberazione della Giunta Comunale  
n. .... in data .....

N.D.	PERIODO	OGGETTO DELLA RISCOSSIONE	ESTREMI DELLA RISCOSSIONE			
			RICEVUTE		IMPORTO	
			da N.	a N.		
1	Gennaio	BOLLETTARIO 40	52651	52700	3.346,40	
		" 41	52701	52750	2.459,50	
		" 01	52751	52800	2.635,48	
2	Febbraio	BOLLETTARIO 02	52801	52850	3.216,70	
		" 03	52851	52900	2.837,30	
		" 04	52901	52950	6.634,90	
3	Marzo	BOLLETTARIO 05	52951	53000	2.620,30	
		" 06	52001	52050	2.615,20	
		" 07	52051	52100	2.031,10	
4	Aprile	BOLLETTARIO 08	52101	52150	1.932,60	
		" 09	52151	52200	1.985,50	
		" 10	52201	52250	2.895,40	
5	Maggio	BOLLETTARIO 11	52251	52300	1.967,10	
		" 12	52301	52350	2.337,67	
		" 13	52351	52400	3.652,78	
6	Giugno	BOLLETTARIO 14	52401	52450	3.584,70	
		" 15	52451	52500	2.967,84	
		" 16	53001	53050	2.398,50	
7	Luglio	BOLLETTARIO 17	53051	53100	3.539,60	
		" 18	53101	53150	3.883,00	
		" 19	53151	53200	2.209,50	
8	Agosto	BOLLETTARIO 20	53201	53250	2.319,80	
		" 21	53251	53300	2.900,50	
		" 22	53301	53350	3.184,425	
9	Settembre	BOLLETTARIO 23	53351	53400	2.144,00	
		" 24	53401	53449	4.275,375	
10	Ottobre	BOLLETTARIO 25	53451	53500	2.455,00	
		" 26	53501	53550	2.664,80	
11	Novembre	BOLLETTARIO 27	53551	53600	2.137,90	
		" 28	53601	53650	2.262,60	
12	Dicembre	BOLLETTARIO 29	53651	53699	2.721,65	
		" 30	53701	53713	1.152,50	
BOLI LI E 6 FEB. 2015			TOTALE		89.967,42	

Il presente conto è estratto dal registro delle riscossioni che contiene n. 1459 registrazioni in n. 1 pagine



Agente contabile

Prof. *[Signature]*  
Prof. *[Signature]*

QUIETANZE NUMERI	VERSAMENTI IN TESORERIA		NOTE
	IMPORTO		
	3.346,40	40	REVERSAZI
	2.459,50	50	
	2.635,48		
	3.216,70	70	h
	2.837,30	30	
	6.634,90		
	2.620,30	30	h
	2.615,20	20	
	2.031,10	10	
	1.932,60	60	h
	1.985,50	50	
	2.895,40	40	
	1.967,10	10	h
	2.337,67	67	
	3.652,78	58	
	3.584,70	70	h
	2.967,84	84	
	2.398,50	50	
	3.539,60	60	h
	3.883,00	00	
	2.209,50	50	
	2.319,80	80	h
	2.900,50	50	
	3.184,425	425	
	2.144,00	00	h
	4.275,375	375	
	2.455,00	00	h
	2.664,80	80	
	2.137,90	90	h
	2.262,60	60	
	2.721,65	65	h
	1.152,50	50	
TOTALE	89.967,42		

VISTA LA REGOLARITA'



Eboli LI 6/2/2015  
Il Responsabile del servizio finanziario  
*[Signature]*



# COMUNE DI EBOLI

Provincia di Salerno

## CONTO DEL BILANCIO 2014

CONTO DI GESTIONE URP

**COMUNE DI EBOLI**  
PROVINCIA DI SALERNO

**CONTO**  
della gestione dell'agente contabile

ESERCIZIO 2014 .....

AGENTE CONTABILE	
Sig. ....	.....
Nominato con deliberazione della Giunta Comunale	
n. ....	in data .....

N.D.	PERIODO	OGGETTO DELLA RISCOSSIONE	ESTREMI DELLA RISCOSSIONE				
			RICEVUTE		IMPORTO		
			da N.	a N.			
1	Gennaio						
2	Febbraio	17-2-2014				260 00	
3	Marzo	18-3-2014				268 00	
4	Aprile	/					
5	Maggio	12-5-2014				190 00	
6	Giugno	/					
7	Luglio	1-7-2014				203 00	
8	Agosto	/					
9	Settembre	5-9-2014				163 00	
10	Ottobre	10-10-2014				220 00	
11	Novembre	22-11-2014				267 00	
12	Dicembre	16-12-2014				233 00	
						TOTALE	1804 00

Il presente conto è estratto dal registro delle riscossioni che contiene n. .... registrazioni in n. .... pagine

L'Agente contabile

*Flavia Felice*

VERSAMENTI IN TESORERIA			NOTE
QUIETANZE NUMERI	IMPORTO		
4230191	260 00		BALLOTTO CEI
4537616	268 00		BALLOTTO CEI
/	/	/	
5055764	190 00		BALLOTTO CEI
/	/	/	
5531802	203 00		BALLOTTO CEI
/	/	/	
6171432	163 00		BALLOTTO CEI
6531891	220 00		BALLOTTO CEI
6982164	267 00		BALLOTTO CEI
7288828	233 00		BALLOTTO CEI
TOTALE	1804 00		

VISTA LA REGOLARITA'

Timbro dell'Ente



PBOLI LI 3/11/2015  
Il Responsabile del servizio finanziario  
*Giuseppe Maresca*



**COMUNE DI EBOLI**  
Provincia di Salerno

**CONTO DEL BILANCIO 2014**

CONTO DI GESTIONE AGENTE CONTABILE EQUITALIA NORD





AGGREGATO MOD 21 - Anno: 2014

ADR: EQN Ente: 06439 - Comune di Eboli

	A	B	C	D	E	F = A-B-C+D-E
MESE GENNAIO	TOTALI RISCOSSIONE	TOTALI AGGIO	TOTALI IVA	TOTALI ANTICIPI	TOTALI RECUPERI	TOTALI RIVERSATI
Alessandria	0.00	0.00	0.00	0.00	0.00	0.00
Asti	85.55	0.00	1.70	0.00	0.00	83.85
Belluno	0.00	0.00	0.00	0.00	0.00	0.00
Bergamo	0.00	0.00	0.00	0.00	0.00	0.00
Biella	0.00	0.00	0.00	0.00	0.00	0.00
Bolzano	0.00	0.00	0.00	0.00	0.00	0.00
Brescia	0.00	0.00	0.00	0.00	0.00	0.00
Como	0.00	0.00	0.00	0.00	0.00	0.00
Cremona	0.00	0.00	0.00	0.00	0.00	0.00
Cuneo	0.00	0.00	0.00	0.00	0.00	0.00
Genova	0.00	0.00	0.00	0.00	0.00	0.00
Gorizia	0.00	0.00	0.00	0.00	0.00	0.00
Imperia	0.00	0.00	0.00	0.00	0.00	0.00
La Spezia	0.00	0.00	0.00	0.00	0.00	0.00
Lecco	0.00	0.00	0.00	0.00	0.00	0.00
Lodi	0.00	0.00	0.00	0.00	0.00	0.00
Mantova	0.00	0.00	0.00	0.00	0.00	0.00
Milano	26.43	0.05	0.34	0.00	0.00	26.04
Novara	0.00	0.00	0.00	0.00	0.00	0.00
Padova	0.00	0.00	0.00	0.00	0.00	0.00
Pavia	0.00	0.00	0.00	0.00	0.00	0.00
Pordenone	0.00	0.00	0.00	0.00	0.00	0.00
Regione autonoma Valle d'Aosta	0.00	0.00	0.00	0.00	0.00	0.00
Rovigo	0.00	0.00	0.00	0.00	0.00	0.00
Savona	0.00	0.00	0.00	0.00	0.00	0.00
Sondrio	0.00	0.00	0.00	0.00	0.00	0.00
Torino	0.00	0.00	0.00	0.00	0.00	0.00
Trento	0.00	0.00	0.00	0.00	0.00	0.00
Treviso	0.00	0.00	0.00	0.00	0.00	0.00
Trieste	0.00	0.00	0.00	0.00	0.00	0.00
Udine	0.00	0.00	0.00	0.00	0.00	0.00
Varese	0.00	0.00	0.00	0.00	0.00	0.00
Venezia	0.00	0.00	0.00	0.00	0.00	0.00
Verbano Cusio Ossola	0.00	0.00	0.00	0.00	0.00	0.00
Vercelli	0.00	0.00	0.00	0.00	0.00	0.00
Verona	0.00	0.00	0.00	0.00	0.00	0.00
Vicenza	0.00	0.00	0.00	0.00	0.00	0.00
TOTALE GENNAIO	111.98	0.05	2.04	0.00	0.00	109.89

AGGREGATO MOD 21 - Anno: 2014

ADR: EQN Ente: 06439 - Comune di Eboli

	A	B	C	D	E	F = A-B-C+D-E
MESE FEBBRAIO	TOTALI RISCOSSIONE	TOTALI AGGIO	TOTALI IVA	TOTALI ANTICIPI	TOTALI RECUPERI	TOTALI RIVERSATI
Alessandria	0.00	0.00	0.00	0.00	0.00	0.00
Asti	0.00	0.00	0.00	0.00	0.00	0.00
Belluno	0.00	0.00	0.00	0.00	0.00	0.00
Bergamo	0.00	0.00	0.00	0.00	0.00	0.00
Biella	0.00	0.00	0.00	0.00	0.00	0.00
Bolzano	0.00	0.00	0.00	0.00	0.00	0.00
Brescia	0.00	0.00	0.00	0.00	0.00	0.00
Como	0.00	0.00	0.00	0.00	0.00	0.00
Cremona	0.00	0.00	0.00	0.00	0.00	0.00
Cuneo	0.00	0.00	0.00	0.00	0.00	0.00
Genova	0.00	0.00	0.00	0.00	0.00	0.00
Gorizia	0.00	0.00	0.00	0.00	0.00	0.00
Imperia	0.00	0.00	0.00	0.00	0.00	0.00
La Spezia	0.00	0.00	0.00	0.00	0.00	0.00
Lecco	0.00	0.00	0.00	0.00	0.00	0.00
Lodi	0.00	0.00	0.00	0.00	0.00	0.00
Mantova	0.00	0.00	0.00	0.00	0.00	0.00
Milano	35.08	0.08	0.50	0.00	0.00	34.50
Novara	0.00	0.00	0.00	0.00	0.00	0.00
Padova	0.00	0.00	0.00	0.00	0.00	0.00
Pavia	0.00	0.00	0.00	0.00	0.00	0.00
Pordenone	0.00	0.00	0.00	0.00	0.00	0.00
Regione autonoma Valle d'Aosta	0.00	0.00	0.00	0.00	0.00	0.00
Rovigo	0.00	0.00	0.00	0.00	0.00	0.00
Savona	0.00	0.00	0.00	0.00	0.00	0.00
Sondrio	0.00	0.00	0.00	0.00	0.00	0.00
Torino	0.00	0.00	0.00	0.00	0.00	0.00
Trento	0.00	0.00	0.00	0.00	0.00	0.00
Treviso	0.00	0.00	0.00	0.00	0.00	0.00
Trieste	1.37	0.00	0.02	0.00	0.00	1.35
Udine	0.00	0.00	0.00	0.00	0.00	0.00
Varese	0.00	0.00	0.00	0.00	0.00	0.00
Venezia	0.00	0.00	0.00	0.00	0.00	0.00
Verbano Cusio Ossola	0.00	0.00	0.00	0.00	0.00	0.00
Vercelli	0.00	0.00	0.00	0.00	0.00	0.00
Verona	0.00	0.00	0.00	0.00	0.00	0.00
Vicenza	0.00	0.00	0.00	0.00	0.00	0.00
TOTALE FEBBRAIO	36.45	0.08	0.52	0.00	0.00	35.85

AGGREGATO MOD 21 - Anno: 2014

ADR: EQN Ente: 06439 - Comune di Eboli

	A	B	C	D	E	F = A-B-C+D-E
MESE MARZO	TOTALI RISCOSSIONE	TOTALI AGGIO	TOTALI IVA	TOTALI ANTICIPI	TOTALI RECUPERI	TOTALI RIVERSATI
Alessandria	0.00	0.00	0.00	0.00	0.00	0.00
Asti	0.00	0.00	0.00	0.00	0.00	0.00
Belluno	0.00	0.00	0.00	0.00	0.00	0.00
Bergamo	0.00	0.00	0.00	0.00	0.00	0.00
Biella	0.00	0.00	0.00	0.00	0.00	0.00
Bolzano	0.00	0.00	0.00	0.00	0.00	0.00
Brescia	0.00	0.00	0.00	0.00	0.00	0.00
Como	0.00	0.00	0.00	0.00	0.00	0.00
Cremona	0.00	0.00	0.00	0.00	0.00	0.00
Cuneo	0.00	0.00	0.00	0.00	0.00	0.00
Genova	0.00	0.00	0.00	0.00	0.00	0.00
Gorizia	0.00	0.00	0.00	0.00	0.00	0.00
Imperia	0.00	0.00	0.00	0.00	0.00	0.00
La Spezia	0.00	0.00	0.00	0.00	0.00	0.00
Lecco	0.00	0.00	0.00	0.00	0.00	0.00
Lodi	0.00	0.00	0.00	0.00	0.00	0.00
Mantova	0.00	0.00	0.00	0.00	0.00	0.00
Milano	67.50	0.09	0.92	0.00	0.00	66.49
Novara	0.00	0.00	0.00	0.00	0.00	0.00
Padova	112.00	0.00	2.22	0.00	0.00	109.78
Pavia	0.00	0.00	0.00	0.00	0.00	0.00
Pordenone	0.00	0.00	0.00	0.00	0.00	0.00
Regione autonoma Valle d'Aosta	0.00	0.00	0.00	0.00	0.00	0.00
Rovigo	0.00	0.00	0.00	0.00	0.00	0.00
Savona	0.00	0.00	0.00	0.00	0.00	0.00
Sondrio	0.00	0.00	0.00	0.00	0.00	0.00
Torino	0.00	0.00	0.00	0.00	0.00	0.00
Trento	0.00	0.00	0.00	0.00	0.00	0.00
Treviso	0.00	0.00	0.00	0.00	0.00	0.00
Trieste	1.48	0.00	0.02	0.00	0.00	1.46
Udine	0.00	0.00	0.00	0.00	0.00	0.00
Varese	0.00	0.00	0.00	0.00	0.00	0.00
Venezia	0.00	0.00	0.00	0.00	0.00	0.00
Verbano Cusio Ossola	0.00	0.00	0.00	0.00	0.00	0.00
Vercelli	0.00	0.00	0.00	0.00	0.00	0.00
Verona	0.00	0.00	0.00	0.00	0.00	0.00
Vicenza	0.00	0.00	0.00	0.00	0.00	0.00
TOTALE MARZO	180.98	0.09	3.16	0.00	0.00	177.73

AGGREGATO MOD 21 - Anno: 2014

ADR: EQN Ente: 06439 - Comune di Eboli

	A	B	C	D	E	F = A-B-C+D-E
MESE APRILE	TOTALI RISCOSSIONE	TOTALI AGGIO	TOTALI IVA	TOTALI ANTICIPI	TOTALI RECUPERI	TOTALI RIVERSATI
Alessandria	0.00	0.00	0.00	0.00	0.00	0.00
Asti	0.00	0.00	0.00	0.00	0.00	0.00
Belluno	0.00	0.00	0.00	0.00	0.00	0.00
Bergamo	0.00	0.00	0.00	0.00	0.00	0.00
Biella	0.00	0.00	0.00	0.00	0.00	0.00
Bolzano	0.00	0.00	0.00	0.00	0.00	0.00
Brescia	0.00	0.00	0.00	0.00	0.00	0.00
Como	0.00	0.00	0.00	0.00	0.00	0.00
Cremona	0.00	0.00	0.00	0.00	0.00	0.00
Cuneo	0.00	0.00	0.00	0.00	0.00	0.00
Genova	0.00	0.00	0.00	0.00	0.00	0.00
Gorizia	0.00	0.00	0.00	0.00	0.00	0.00
Imperia	0.00	0.00	0.00	0.00	0.00	0.00
La Spezia	0.00	0.00	0.00	0.00	0.00	0.00
Lecco	0.00	0.00	0.00	0.00	0.00	0.00
Lodi	0.00	0.00	0.00	0.00	0.00	0.00
Mantova	0.00	0.00	0.00	0.00	0.00	0.00
Milano	33.60	0.04	0.46	0.00	0.00	33.10
Novara	0.00	0.00	0.00	0.00	0.00	0.00
Padova	0.00	0.00	0.00	0.00	0.00	0.00
Pavia	0.00	0.00	0.00	0.00	0.00	0.00
Pordenone	0.00	0.00	0.00	0.00	0.00	0.00
Regione autonoma Valle d'Aosta	0.00	0.00	0.00	0.00	0.00	0.00
Rovigo	0.00	0.00	0.00	0.00	0.00	0.00
Savona	0.00	0.00	0.00	0.00	0.00	0.00
Sondrio	0.00	0.00	0.00	0.00	0.00	0.00
Torino	0.00	0.00	0.00	0.00	0.00	0.00
Trento	0.00	0.00	0.00	0.00	0.00	0.00
Treviso	0.00	0.00	0.00	0.00	0.00	0.00
Trieste	0.00	0.00	0.00	0.00	0.00	0.00
Udine	0.00	0.00	0.00	0.00	0.00	0.00
Varese	0.00	0.00	0.00	0.00	0.00	0.00
Venezia	0.00	0.00	0.00	0.00	0.00	0.00
Verbano Cusio Ossola	0.00	0.00	0.00	0.00	0.00	0.00
Vercelli	0.00	0.00	0.00	0.00	0.00	0.00
Verona	0.00	0.00	0.00	0.00	0.00	0.00
Vicenza	0.00	0.00	0.00	0.00	0.00	0.00
TOTALE APRILE	33.60	0.04	0.46	0.00	0.00	33.10

AGGREGATO MOD 21 - Anno: 2014

ADR: EQN Ente: 06439 - Comune di Eboli

	A	B	C	D	E	F = A-B-C+D-E
MESE MAGGIO	TOTALI RISCOSSIONE	TOTALI AGGIO	TOTALI IVA	TOTALI ANTICIPI	TOTALI RECUPERI	TOTALI RIVERSATI
Alessandria	0.00	0.00	0.00	0.00	0.00	0.00
Asti	0.00	0.00	0.00	0.00	0.00	0.00
Belluno	0.00	0.00	0.00	0.00	0.00	0.00
Bergamo	0.00	0.00	0.00	0.00	0.00	0.00
Biella	0.00	0.00	0.00	0.00	0.00	0.00
Bolzano	0.00	0.00	0.00	0.00	0.00	0.00
Brescia	0.00	0.00	0.00	0.00	0.00	0.00
Como	0.00	0.00	0.00	0.00	0.00	0.00
Cremona	0.00	0.00	0.00	0.00	0.00	0.00
Cuneo	0.00	0.00	0.00	0.00	0.00	0.00
Genova	0.00	0.00	0.00	0.00	0.00	0.00
Gorizia	0.00	0.00	0.00	0.00	0.00	0.00
Imperia	0.00	0.00	0.00	0.00	0.00	0.00
La Spezia	0.00	0.00	0.00	0.00	0.00	0.00
Lecco	0.00	0.00	0.00	0.00	0.00	0.00
Lodi	0.00	0.00	0.00	0.00	0.00	0.00
Mantova	0.00	0.00	0.00	0.00	0.00	0.00
Milano	317.59	0.00	5.60	0.00	0.00	311.99
Novara	0.00	0.00	0.00	0.00	0.00	0.00
Padova	9.39	0.28	0.04	0.00	0.00	9.07
Pavia	0.00	0.00	0.00	0.00	0.00	0.00
Pordenone	0.00	0.00	0.00	0.00	0.00	0.00
Regione autonoma Valle d'Aosta	0.00	0.00	0.00	0.00	0.00	0.00
Rovigo	0.00	0.00	0.00	0.00	0.00	0.00
Savona	0.00	0.00	0.00	0.00	0.00	0.00
Sondrio	0.00	0.00	0.00	0.00	0.00	0.00
Torino	0.00	0.00	0.00	0.00	0.00	0.00
Trento	0.00	0.00	0.00	0.00	0.00	0.00
Treviso	0.00	0.00	0.00	0.00	0.00	0.00
Trieste	1.48	0.00	0.02	0.00	0.00	1.46
Udine	0.00	0.00	0.00	0.00	0.00	0.00
Varese	0.00	0.00	0.00	0.00	0.00	0.00
Venezia	0.00	0.00	0.00	0.00	0.00	0.00
Verbano Cusio Ossola	0.00	0.00	0.00	0.00	0.00	0.00
Vercelli	0.00	0.00	0.00	0.00	0.00	0.00
Verona	0.00	0.00	0.00	0.00	0.00	0.00
Vicenza	0.00	0.00	0.00	0.00	0.00	0.00
TOTALE MAGGIO	328.46	0.28	5.66	0.00	0.00	322.52

AGGREGATO MOD 21 - Anno: 2014

ADR: EQN Ente: 06439 - Comune di Eboli

	A	B	C	D	E	F = A-B-C+D-E
MESE GIUGNO	TOTALI RISCOSSIONE	TOTALI AGGIO	TOTALI IVA	TOTALI ANTICIPI	TOTALI RECUPERI	TOTALI RIVERSATI
Alessandria	0.00	0.00	0.00	0.00	0.00	0.00
Asti	0.00	0.00	0.00	0.00	0.00	0.00
Belluno	0.00	0.00	0.00	0.00	0.00	0.00
Bergamo	0.00	0.00	0.00	0.00	0.00	0.00
Biella	0.00	0.00	0.00	0.00	0.00	0.00
Bolzano	0.00	0.00	0.00	0.00	0.00	0.00
Brescia	0.00	0.00	0.00	0.00	0.00	0.00
Como	0.00	0.00	0.00	0.00	0.00	0.00
Cremona	0.00	0.00	0.00	0.00	0.00	0.00
Cuneo	0.00	0.00	0.00	0.00	0.00	0.00
Genova	0.00	0.00	0.00	0.00	0.00	0.00
Gorizia	0.00	0.00	0.00	0.00	0.00	0.00
Imperia	0.00	0.00	0.00	0.00	0.00	0.00
La Spezia	0.00	0.00	0.00	0.00	0.00	0.00
Lecco	0.00	0.00	0.00	0.00	0.00	0.00
Lodi	0.00	0.00	0.00	0.00	0.00	0.00
Mantova	0.00	0.00	0.00	0.00	0.00	0.00
Milano	33.69	0.04	0.46	0.00	0.00	33.19
Novara	0.00	0.00	0.00	0.00	0.00	0.00
Padova	0.00	0.00	0.00	0.00	0.00	0.00
Pavia	0.00	0.00	0.00	0.00	0.00	0.00
Pordenone	0.00	0.00	0.00	0.00	0.00	0.00
Regione autonoma Valle d'Aosta	0.00	0.00	0.00	0.00	0.00	0.00
Rovigo	0.00	0.00	0.00	0.00	0.00	0.00
Savona	0.00	0.00	0.00	0.00	0.00	0.00
Sondrio	0.00	0.00	0.00	0.00	0.00	0.00
Torino	5.56	0.00	0.10	0.00	0.00	5.46
Trento	0.00	0.00	0.00	0.00	0.00	0.00
Treviso	0.00	0.00	0.00	0.00	0.00	0.00
Trieste	1.48	0.00	0.02	0.00	0.00	1.46
Udine	0.00	0.00	0.00	0.00	0.00	0.00
Varese	0.00	0.00	0.00	0.00	0.00	0.00
Venezia	0.00	0.00	0.00	0.00	0.00	0.00
Verbano Cusio Ossola	0.00	0.00	0.00	0.00	0.00	0.00
Vercelli	0.00	0.00	0.00	0.00	0.00	0.00
Verona	0.00	0.00	0.00	0.00	0.00	0.00
Vicenza	0.00	0.00	0.00	0.00	0.00	0.00
TOTALE GIUGNO	40.73	0.04	0.58	0.00	0.00	40.11

AGGREGATO MOD 21 - Anno: 2014

ADR: EQN Ente: 06439 - Comune di Eboli

	A	B	C	D	E	F = A-B-C+D-E
MESE LUGLIO	TOTALI RISCOSSIONE	TOTALI AGGIO	TOTALI IVA	TOTALI ANTICIPI	TOTALI RECUPERI	TOTALI RIVERSATI
Alessandria	0.00	0.00	0.00	0.00	0.00	0.00
Asti	0.00	0.00	0.00	0.00	0.00	0.00
Belluno	0.00	0.00	0.00	0.00	0.00	0.00
Bergamo	0.00	0.00	0.00	0.00	0.00	0.00
Biella	0.00	0.00	0.00	0.00	0.00	0.00
Bolzano	0.00	0.00	0.00	0.00	0.00	0.00
Brescia	0.00	0.00	0.00	0.00	0.00	0.00
Como	0.00	0.00	0.00	0.00	0.00	0.00
Cremona	0.00	0.00	0.00	0.00	0.00	0.00
Cuneo	0.00	0.00	0.00	0.00	0.00	0.00
Genova	0.00	0.00	0.00	0.00	0.00	0.00
Gorizia	0.00	0.00	0.00	0.00	0.00	0.00
Imperia	0.00	0.00	0.00	0.00	0.00	0.00
La Spezia	0.00	0.00	0.00	0.00	0.00	0.00
Lecco	0.00	0.00	0.00	0.00	0.00	0.00
Lodi	0.00	0.00	0.00	0.00	0.00	0.00
Mantova	0.00	0.00	0.00	0.00	0.00	0.00
Milano	33.81	0.04	0.49	0.00	0.00	33.28
Novara	0.00	0.00	0.00	0.00	0.00	0.00
Padova	36.43	0.81	0.25	0.00	0.00	35.37
Pavia	0.00	0.00	0.00	0.00	0.00	0.00
Pordenone	0.00	0.00	0.00	0.00	0.00	0.00
Regione autonoma Valle d'Aosta	0.00	0.00	0.00	0.00	0.00	0.00
Rovigo	0.00	0.00	0.00	0.00	0.00	0.00
Savona	0.00	0.00	0.00	0.00	0.00	0.00
Sondrio	0.00	0.00	0.00	0.00	0.00	0.00
Torino	0.00	0.00	0.00	0.00	0.00	0.00
Trento	0.00	0.00	0.00	0.00	0.00	0.00
Treviso	0.00	0.00	0.00	0.00	0.00	0.00
Trieste	0.00	0.00	0.00	0.00	0.00	0.00
Udine	0.00	0.00	0.00	0.00	0.00	0.00
Varese	0.00	0.00	0.00	0.00	0.00	0.00
Venezia	0.00	0.00	0.00	0.00	0.00	0.00
Verbano Cusio Ossola	0.00	0.00	0.00	0.00	0.00	0.00
Vercelli	0.00	0.00	0.00	0.00	0.00	0.00
Verona	0.00	0.00	0.00	0.00	0.00	0.00
Vicenza	0.00	0.00	0.00	0.00	0.00	0.00
TOTALE LUGLIO	70.24	0.85	0.74	0.00	0.00	68.65

AGGREGATO MOD 21 - Anno: 2014

ADR: EQN Ente: 06439 - Comune di Eboli

	A	B	C	D	E	F = A-B-C+D-E
MESE AGOSTO	TOTALI RISCOSSIONE	TOTALI AGGIO	TOTALI IVA	TOTALI ANTICIPI	TOTALI RECUPERI	TOTALI RIVERSATI
Alessandria	0.00	0.00	0.00	0.00	0.00	0.00
Asti	0.00	0.00	0.00	0.00	0.00	0.00
Belluno	0.00	0.00	0.00	0.00	0.00	0.00
Bergamo	0.00	0.00	0.00	0.00	0.00	0.00
Biella	0.00	0.00	0.00	0.00	0.00	0.00
Bolzano	0.00	0.00	0.00	0.00	0.00	0.00
Brescia	443.56	0.00	5.22	0.00	0.00	438.34
Como	0.00	0.00	0.00	0.00	0.00	0.00
Cremona	0.00	0.00	0.00	0.00	0.00	0.00
Cuneo	0.00	0.00	0.00	0.00	0.00	0.00
Genova	0.00	0.00	0.00	0.00	0.00	0.00
Gorizia	0.00	0.00	0.00	0.00	0.00	0.00
Imperia	0.00	0.00	0.00	0.00	0.00	0.00
La Spezia	0.00	0.00	0.00	0.00	0.00	0.00
Lecco	0.00	0.00	0.00	0.00	0.00	0.00
Lodi	0.00	0.00	0.00	0.00	0.00	0.00
Mantova	0.00	0.00	0.00	0.00	0.00	0.00
Milano	3.68	0.00	0.07	0.00	0.00	3.61
Novara	0.00	0.00	0.00	0.00	0.00	0.00
Padova	10.93	0.20	0.08	0.00	0.00	10.65
Pavia	0.00	0.00	0.00	0.00	0.00	0.00
Pordenone	0.00	0.00	0.00	0.00	0.00	0.00
Regione autonoma Valle d'Aosta	0.00	0.00	0.00	0.00	0.00	0.00
Rovigo	0.00	0.00	0.00	0.00	0.00	0.00
Savona	0.00	0.00	0.00	0.00	0.00	0.00
Sondrio	0.00	0.00	0.00	0.00	0.00	0.00
Torino	0.00	0.00	0.00	0.00	0.00	0.00
Trento	0.00	0.00	0.00	0.00	0.00	0.00
Treviso	0.00	0.00	0.00	0.00	0.00	0.00
Trieste	0.00	0.00	0.00	0.00	0.00	0.00
Udine	0.00	0.00	0.00	0.00	0.00	0.00
Varese	0.00	0.00	0.00	0.00	0.00	0.00
Venezia	0.00	0.00	0.00	0.00	0.00	0.00
Verbano Cusio Ossola	0.00	0.00	0.00	0.00	0.00	0.00
Vercelli	0.00	0.00	0.00	0.00	0.00	0.00
Verona	0.00	0.00	0.00	0.00	0.00	0.00
Vicenza	0.00	0.00	0.00	0.00	0.00	0.00
TOTALE AGOSTO	458.17	0.20	5.37	0.00	0.00	452.60



AGGREGATO MOD 21 - Anno: 2014

ADR: EQN Ente: 06439 - Comune di Eboli

	A	B	C	D	E	F = A-B-C+D-E
MESE SETTEMBRE	TOTALI RISCOSSIONE	TOTALI AGGIO	TOTALI IVA	TOTALI ANTICIPI	TOTALI RECUPERI	TOTALI RIVERSATI
Alessandria	0.00	0.00	0.00	0.00	0.00	0.00
Asti	0.00	0.00	0.00	0.00	0.00	0.00
Belluno	0.00	0.00	0.00	0.00	0.00	0.00
Bergamo	0.00	0.00	0.00	0.00	0.00	0.00
Biella	0.00	0.00	0.00	0.00	0.00	0.00
Bolzano	0.00	0.00	0.00	0.00	0.00	0.00
Brescia	815.02	0.00	16.14	0.00	0.00	798.88
Como	0.00	0.00	0.00	0.00	0.00	0.00
Cremona	0.00	0.00	0.00	0.00	0.00	0.00
Cuneo	0.00	0.00	0.00	0.00	0.00	0.00
Genova	0.00	0.00	0.00	0.00	0.00	0.00
Gorizia	0.00	0.00	0.00	0.00	0.00	0.00
Imperia	0.00	0.00	0.00	0.00	0.00	0.00
La Spezia	0.00	0.00	0.00	0.00	0.00	0.00
Lecco	0.00	0.00	0.00	0.00	0.00	0.00
Lodi	0.00	0.00	0.00	0.00	0.00	0.00
Mantova	0.00	0.00	0.00	0.00	0.00	0.00
Milano	33.80	0.04	0.47	0.00	0.00	33.29
Novara	0.00	0.00	0.00	0.00	0.00	0.00
Padova	10.93	0.20	0.08	0.00	0.00	10.65
Pavia	0.00	0.00	0.00	0.00	0.00	0.00
Pordenone	0.00	0.00	0.00	0.00	0.00	0.00
Regione autonoma Valle d'Aosta	0.00	0.00	0.00	0.00	0.00	0.00
Rovigo	0.00	0.00	0.00	0.00	0.00	0.00
Savona	0.00	0.00	0.00	0.00	0.00	0.00
Sondrio	0.00	0.00	0.00	0.00	0.00	0.00
Torino	0.00	0.00	0.00	0.00	0.00	0.00
Trento	0.00	0.00	0.00	0.00	0.00	0.00
Treviso	0.00	0.00	0.00	0.00	0.00	0.00
Trieste	0.00	0.00	0.00	0.00	0.00	0.00
Udine	0.00	0.00	0.00	0.00	0.00	0.00
Varese	0.00	0.00	0.00	0.00	0.00	0.00
Venezia	0.00	0.00	0.00	0.00	0.00	0.00
Verbano Cusio Ossola	0.00	0.00	0.00	0.00	0.00	0.00
Vercelli	0.00	0.00	0.00	0.00	0.00	0.00
Verona	0.00	0.00	0.00	0.00	0.00	0.00
Vicenza	0.00	0.00	0.00	0.00	0.00	0.00
TOTALE SETTEMBRE	859.75	0.24	16.69	0.00	0.00	842.82

AGGREGATO MOD 21 - Anno: 2014

ADR: EQN Ente: 06439 - Comune di Eboli

	A	B	C	D	E	F = A-B-C+D-E
MESE OTTOBRE	TOTALI RISCOSSIONE	TOTALI AGGIO	TOTALI IVA	TOTALI ANTICIPI	TOTALI RECUPERI	TOTALI RIVERSATI
Alessandria	0.00	0.00	0.00	0.00	0.00	0.00
Asti	0.00	0.00	0.00	0.00	0.00	0.00
Belluno	0.00	0.00	0.00	0.00	0.00	0.00
Bergamo	0.00	0.00	0.00	0.00	0.00	0.00
Biella	0.00	0.00	0.00	0.00	0.00	0.00
Bolzano	0.00	0.00	0.00	0.00	0.00	0.00
Brescia	0.00	0.00	0.00	0.00	0.00	0.00
Como	0.00	0.00	0.00	0.00	0.00	0.00
Cremona	0.00	0.00	0.00	0.00	0.00	0.00
Cuneo	0.00	0.00	0.00	0.00	0.00	0.00
Genova	0.00	0.00	0.00	0.00	0.00	0.00
Gorizia	0.00	0.00	0.00	0.00	0.00	0.00
Imperia	0.00	0.00	0.00	0.00	0.00	0.00
La Spezia	0.00	0.00	0.00	0.00	0.00	0.00
Lecco	0.00	0.00	0.00	0.00	0.00	0.00
Lodi	0.00	0.00	0.00	0.00	0.00	0.00
Mantova	0.00	0.00	0.00	0.00	0.00	0.00
Milano	0.00	0.00	0.00	0.00	0.00	0.00
Novara	0.00	0.00	0.00	0.00	0.00	0.00
Padova	0.00	0.00	0.00	0.00	0.00	0.00
Pavia	0.00	0.00	0.00	0.00	0.00	0.00
Pordenone	0.00	0.00	0.00	0.00	0.00	0.00
Regione autonoma Valle d'Aosta	0.00	0.00	0.00	0.00	0.00	0.00
Rovigo	0.00	0.00	0.00	0.00	0.00	0.00
Savona	0.00	0.00	0.00	0.00	0.00	0.00
Sondrio	0.00	0.00	0.00	0.00	0.00	0.00
Torino	0.00	0.00	0.00	0.00	0.00	0.00
Trento	0.00	0.00	0.00	0.00	0.00	0.00
Treviso	0.00	0.00	0.00	0.00	0.00	0.00
Trieste	0.00	0.00	0.00	0.00	0.00	0.00
Udine	0.00	0.00	0.00	0.00	0.00	0.00
Varese	0.00	0.00	0.00	0.00	0.00	0.00
Venezia	0.00	0.00	0.00	0.00	0.00	0.00
Verbano Cusio Ossola	0.00	0.00	0.00	0.00	0.00	0.00
Vercelli	0.00	0.00	0.00	0.00	0.00	0.00
Verona	0.00	0.00	0.00	0.00	0.00	0.00
Vicenza	0.00	0.00	0.00	0.00	0.00	0.00
TOTALE OTTOBRE	0.00	0.00	0.00	0.00	0.00	0.00

AGGREGATO MOD 21 - Anno: 2014

ADR: EQN Ente: 06439 - Comune di Eboli

	A	B	C	D	E	F = A-B-C+D-E
MESE NOVEMBRE	TOTALI RISCOSSIONE	TOTALI AGGIO	TOTALI IVA	TOTALI ANTICIPI	TOTALI RECUPERI	TOTALI RIVERSATI
Alessandria	0.00	0.00	0.00	0.00	0.00	0.00
Asti	0.00	0.00	0.00	0.00	0.00	0.00
Belluno	0.00	0.00	0.00	0.00	0.00	0.00
Bergamo	0.00	0.00	0.00	0.00	0.00	0.00
Biella	0.00	0.00	0.00	0.00	0.00	0.00
Bolzano	0.00	0.00	0.00	0.00	0.00	0.00
Brescia	0.00	0.00	0.00	0.00	0.00	0.00
Como	0.00	0.00	0.00	0.00	0.00	0.00
Cremona	0.00	0.00	0.00	0.00	0.00	0.00
Cuneo	0.00	0.00	0.00	0.00	0.00	0.00
Genova	0.00	0.00	0.00	0.00	0.00	0.00
Gorizia	0.00	0.00	0.00	0.00	0.00	0.00
Imperia	0.00	0.00	0.00	0.00	0.00	0.00
La Spezia	0.00	0.00	0.00	0.00	0.00	0.00
Lecco	0.00	0.00	0.00	0.00	0.00	0.00
Lodi	0.00	0.00	0.00	0.00	0.00	0.00
Mantova	0.00	0.00	0.00	0.00	0.00	0.00
Milano	33.89	0.04	0.47	0.00	0.00	33.38
Novara	0.00	0.00	0.00	0.00	0.00	0.00
Padova	0.00	0.00	0.00	0.00	0.00	0.00
Pavia	0.00	0.00	0.00	0.00	0.00	0.00
Pordenone	0.00	0.00	0.00	0.00	0.00	0.00
Regione autonoma Valle d'Aosta	0.00	0.00	0.00	0.00	0.00	0.00
Rovigo	0.00	0.00	0.00	0.00	0.00	0.00
Savona	0.00	0.00	0.00	0.00	0.00	0.00
Sondrio	0.00	0.00	0.00	0.00	0.00	0.00
Torino	0.00	0.00	0.00	0.00	0.00	0.00
Trento	0.00	0.00	0.00	0.00	0.00	0.00
Treviso	0.00	0.00	0.00	0.00	0.00	0.00
Trieste	0.00	0.00	0.00	0.00	0.00	0.00
Udine	0.00	0.00	0.00	0.00	0.00	0.00
Varese	0.00	0.00	0.00	0.00	0.00	0.00
Venezia	0.00	0.00	0.00	0.00	0.00	0.00
Verbano Cusio Ossola	0.00	0.00	0.00	0.00	0.00	0.00
Vercelli	0.00	0.00	0.00	0.00	0.00	0.00
Verona	0.00	0.00	0.00	0.00	0.00	0.00
Vicenza	0.00	0.00	0.00	0.00	0.00	0.00
TOTALE NOVEMBRE	33.89	0.04	0.47	0.00	0.00	33.38

AGGREGATO MOD 21 - Anno: 2014

ADR: EQN Ente: 06439 - Comune di Eboli

	A	B	C	D	E	F = A-B-C+D-E
MESE DICEMBRE	TOTALI RISCOSSIONE	TOTALI AGGIO	TOTALI IVA	TOTALI ANTICIPI	TOTALI RECUPERI	TOTALI RIVERSATI
Alessandria	0.00	0.00	0.00	0.00	0.00	0.00
Asti	0.00	0.00	0.00	0.00	0.00	0.00
Belluno	0.00	0.00	0.00	0.00	0.00	0.00
Bergamo	0.00	0.00	0.00	0.00	0.00	0.00
Biella	0.00	0.00	0.00	0.00	0.00	0.00
Bolzano	0.00	0.00	0.00	0.00	0.00	0.00
Brescia	0.00	0.00	0.00	0.00	0.00	0.00
Como	0.00	0.00	0.00	0.00	0.00	0.00
Cremona	0.00	0.00	0.00	0.00	0.00	0.00
Cuneo	0.00	0.00	0.00	0.00	0.00	0.00
Genova	0.00	0.00	0.00	0.00	0.00	0.00
Gorizia	0.00	0.00	0.00	0.00	0.00	0.00
Imperia	0.00	0.00	0.00	0.00	0.00	0.00
La Spezia	0.00	0.00	0.00	0.00	0.00	0.00
Lecco	0.00	0.00	0.00	0.00	0.00	0.00
Lodi	0.00	0.00	0.00	0.00	0.00	0.00
Mantova	0.00	0.00	0.00	0.00	0.00	0.00
Milano	34.96	0.00	1.69	0.00	0.00	33.27
Novara	0.00	0.00	0.00	0.00	0.00	0.00
Padova	0.00	0.00	0.00	0.00	0.00	0.00
Pavia	81.89	0.00	1.61	0.00	0.00	80.28
Pordenone	114.82	0.00	2.28	0.00	0.00	112.54
Regione autonoma Valle d'Aosta	0.00	0.00	0.00	0.00	0.00	0.00
Rovigo	0.00	0.00	0.00	0.00	0.00	0.00
Savona	0.00	0.00	0.00	0.00	0.00	0.00
Sondrio	0.00	0.00	0.00	0.00	0.00	0.00
Torino	0.00	0.00	0.00	0.00	0.00	0.00
Trento	0.00	0.00	0.00	0.00	0.00	0.00
Treviso	0.00	0.00	0.00	0.00	0.00	0.00
Trieste	0.00	0.00	0.00	0.00	0.00	0.00
Udine	0.00	0.00	0.00	0.00	0.00	0.00
Varese	0.00	0.00	0.00	0.00	0.00	0.00
Venezia	0.00	0.00	0.00	0.00	0.00	0.00
Verbano Cusio Ossola	0.00	0.00	0.00	0.00	0.00	0.00
Vercelli	0.00	0.00	0.00	0.00	0.00	0.00
Verona	0.00	0.00	0.00	0.00	0.00	0.00
Vicenza	0.00	0.00	0.00	0.00	0.00	0.00
TOTALE DICEMBRE	231.67	0.00	5.58	0.00	0.00	226.09

AGGREGATO MOD 21 - Anno: 2014

ADR: EQN Ente: 06439 - Comune di Eboli

ANNO di Riferimento	A	B	C	D	E	F = A-B-C+D-E
	TOT RISCOSSIONE AdR	TOT AGGIO AdR	TOT IVA AdR	TOT ANTICIPI AdR	TOT RECUPERI AdR	TOT RIVERSATO AdR
Alessandria	0.00	0.00	0.00	0.00	0.00	0.00
Asti	85.55	0.00	1.70	0.00	0.00	83.85
Belluno	0.00	0.00	0.00	0.00	0.00	0.00
Bergamo	0.00	0.00	0.00	0.00	0.00	0.00
Biella	0.00	0.00	0.00	0.00	0.00	0.00
Bolzano	0.00	0.00	0.00	0.00	0.00	0.00
Brescia	1258.58	0.00	21.36	0.00	0.00	1237.22
Como	0.00	0.00	0.00	0.00	0.00	0.00
Cremona	0.00	0.00	0.00	0.00	0.00	0.00
Cuneo	0.00	0.00	0.00	0.00	0.00	0.00
Genova	0.00	0.00	0.00	0.00	0.00	0.00
Gorizia	0.00	0.00	0.00	0.00	0.00	0.00
Imperia	0.00	0.00	0.00	0.00	0.00	0.00
La Spezia	0.00	0.00	0.00	0.00	0.00	0.00
Lecco	0.00	0.00	0.00	0.00	0.00	0.00
Lodi	0.00	0.00	0.00	0.00	0.00	0.00
Mantova	0.00	0.00	0.00	0.00	0.00	0.00
Milano	654.03	0.42	11.47	0.00	577.99	64.15
Novara	0.00	0.00	0.00	0.00	0.00	0.00
Padova	179.68	1.49	2.67	0.00	0.00	175.52
Pavia	81.89	0.00	1.61	0.00	0.00	80.28
Pordenone	114.82	0.00	2.28	0.00	0.00	112.54
Regione autonoma Valle d'Aosta	0.00	0.00	0.00	0.00	0.00	0.00
Rovigo	0.00	0.00	0.00	0.00	0.00	0.00
Savona	0.00	0.00	0.00	0.00	0.00	0.00
Sondrio	0.00	0.00	0.00	0.00	0.00	0.00
Torino	5.56	0.00	0.10	0.00	0.00	5.46
Trento	0.00	0.00	0.00	0.00	0.00	0.00
Treviso	0.00	0.00	0.00	0.00	0.00	0.00
Trieste	5.81	0.00	0.08	0.00	0.00	5.73
Udine	0.00	0.00	0.00	0.00	0.00	0.00
Varese	0.00	0.00	0.00	0.00	0.00	0.00
Venezia	0.00	0.00	0.00	0.00	0.00	0.00
Verbano Cusio Ossola	0.00	0.00	0.00	0.00	0.00	0.00
Vercelli	0.00	0.00	0.00	0.00	0.00	0.00
Verona	0.00	0.00	0.00	0.00	0.00	0.00
Vicenza	0.00	0.00	0.00	0.00	0.00	0.00
TOTALE ANNO di Rif.nto	2385.92	1.91	41.27	0.00	577.99	1764.75

CONTO DELLA GESTIONE - MOD.21 PER PROVINCE, COMUNI, COMUNITA' MONTANE, UNIONI DI COMUNI E CITTA' METROPOLITANE

AGENTE CONTABILE EQUITALIA NORD S.P.A. / 010 - ASTI

PAG. 1

ENTE BENEFICIARIO 06439 - COMUNE DI EBOLI

ANNO 2014

N.	PERIODO E OGGETTO	ESTREMI RISCOSSIONE			VERSAMENTO IN TESORERIA			NOTE
ORDINE	DELLA RISCOSSIONE	RICEVUTA	NUMERO	IMPORTO	AGGIO	IVA	QUIETANZA NUMERO IMPORTO	
	GENNAIO	23.01.2014	1573	85,55			10.02.2014 1615	
	TOTALE			85,55	0,00	1,70		83,85
	TOTALE			85,55	0,00	1,70	TOTALE NETTO VERSATO	83,85
							TOTALE ANTICIP. (+)	0,00
							TOTALE RECUPERI (-)	0,00

IL PRESENTE CONTO CONTIENE N. 1 REGISTRAZIONI IN N. 1 PAGINE

EQUITALIA NORD S.P.A.

AGENTE CONTABILE PER LA PROVINCIA DI ASTI

DIREZIONE REGIONALE DEL

PIEMONTE E VALLE D AOSTA

IL DIRETTORE REGIONALE

PAOLO VALSECCHI

VISTO DI REGOLARITA'

\_\_\_\_\_, LL \_\_\_\_\_

AGENTE CONTABILE EQUITALIA NORD S.P.A. / 022 - BRESCIA

PAG. 1

ENTE BENEFICIARIO 06439 - COMUNE DI EBOLI

ANNO 2014

N. ORDINE	PERIODO E OGGETTO DELLA RISCOSSIONE	ESTREMI RISCOSSIONE					VERSAMENTO IN TESORERIA			NOTE
		RICEVUTA	NUMERO	IMPORTO	AGGIO	IVA	QUIETANZA	NUMERO	IMPORTO	
	AGOSTO	26.08.2014	1987	443,56			10.09.2014	25324		
	TOTALE			443,56	0,00	5,22			438,34	
	SETTEMBRE	04.09.2014	1737	815,02			22.09.2014	26443		
	TOTALE			815,02	0,00	16,14			798,88	
	TOTALE			1.258,58	0,00	21,36	TOTALE NETTO VERSATO		1.237,22	
							TOTALE ANTICIP. (+)		0,00	
							TOTALE RECUPERI (-)		0,00	

IL PRESENTE CONTO CONTIENE N.

2 REGISTRAZIONI IN N.

1 PAGINE

EQUITALIA NORD S.P.A.

AGENTE CONTABILE PER LA PROVINCIA DI BRESCIA

DIREZIONE REGIONALE DELLA LOMBARDIA

VISTO DI REGOLARITA'

\_\_\_\_\_, LL \_\_\_\_\_

IL DIRETTORE REGIONALE

LUIGI FAVE'

N. ORDINE	PERIODO E OGGETTO DELLA RISCOSSIONE	ESTREMI RISCOSSIONE			VERSAMENTO IN TESORERIA			NOTE		
		RICEVUTA	NUMERO	IMPORTO	AGGIO	IVA	QUIETANZA NUMERO		IMPORTO	
GENNAIO	10.01.2014		356	2,59			20.01.2014	4311		
	10.01.2014		361	9,58			20.01.2014	4311		
	10.01.2014		364	4,48			20.01.2014	4311		
	10.01.2014		366	4,51			20.01.2014	4311		
	10.01.2014		368	0,09			20.01.2014	4311		
	10.01.2014		371	5,18			20.01.2014	4311		
	TOTALE				26,43	0,05	0,34			26,04
FEBBRAIO	07.02.2014		485094	2,37			20.02.2014	12047		
	07.02.2014		485099	8,72			20.02.2014	12047		
	07.02.2014		485102	3,81			20.02.2014	12047		
	07.02.2014		485104	4,08			20.02.2014	12047		
	07.02.2014		485108	4,40			20.02.2014	12047		
	07.02.2014		485109	4,29			20.02.2014	12047		
	07.02.2014		485111	1,20			20.02.2014	12047		
	07.02.2014		485114	0,10			20.02.2014	12047		
	07.02.2014		485117	4,66			20.02.2014	12047		
	07.02.2014		485118	0,00			20.02.2014	12047		
	07.02.2014		485119	0,10			20.02.2014	12047		
	07.02.2014		485120	1,35			20.02.2014	12047		
	TOTALE				35,08	0,08	0,50			34,50
MARZO	07.03.2014		853749	1,01			20.03.2014	19773		
	07.03.2014		853754	8,70			20.03.2014	19773		
	07.03.2014		853757	3,81			20.03.2014	19773		
	07.03.2014		853759	4,07			20.03.2014	19773		
	07.03.2014		853763	4,40			20.03.2014	19773		
	07.03.2014		853764	4,29			20.03.2014	19773		
	07.03.2014		853766	1,20			20.03.2014	19773		
	07.03.2014		853769	0,06			20.03.2014	19773		
	07.03.2014		853772	4,65			20.03.2014	19773		
	07.03.2014		853773	0,00			20.03.2014	19773		
	07.03.2014		853774	0,10			20.03.2014	19773		
	07.03.2014		853775	1,60			20.03.2014	19773		
	TOTALE				33,89	0,05	0,46			33,38
	26.03.2014	1142779		0,01			10.04.2014	25272		



N. ORDINE	PERIODO E OGGETTO DELLA RISCOSSIONE	ESTREMI RISCOSSIONE		VERSAMENTO IN TESORERIA			NOTE		
		RICEVUTA	NUMERO	IMPORTO	AGGIO	IVA		QUIETANZA	NUMERO
		26.03.2014	1142780	0,76			10.04.2014	25272	
		26.03.2014	1142785	8,70			10.04.2014	25272	
		26.03.2014	1142788	3,80			10.04.2014	25272	
		26.03.2014	1142790	4,07			10.04.2014	25272	
		26.03.2014	1142794	4,39			10.04.2014	25272	
		26.03.2014	1142795	4,28			10.04.2014	25272	
		26.03.2014	1142797	1,20			10.04.2014	25272	
		26.03.2014	1142800	0,06			10.04.2014	25272	
		26.03.2014	1142803	4,64			10.04.2014	25272	
		26.03.2014	1142804	0,00			10.04.2014	25272	
		26.03.2014	1142805	0,10			10.04.2014	25272	
		26.03.2014	1142806	1,60			10.04.2014	25272	
		TOTALE		33,61	0,04	0,46			33,11
APRILE		18.04.2014	1447458	0,76			30.04.2014	30480	
		18.04.2014	1447463	8,70			30.04.2014	30480	
		18.04.2014	1447466	3,80			30.04.2014	30480	
		18.04.2014	1447468	4,07			30.04.2014	30480	
		18.04.2014	1447472	4,39			30.04.2014	30480	
		18.04.2014	1447473	4,28			30.04.2014	30480	
		18.04.2014	1447475	1,20			30.04.2014	30480	
		18.04.2014	1447478	0,06			30.04.2014	30480	
		18.04.2014	1447481	4,64			30.04.2014	30480	
		18.04.2014	1447482	0,00			30.04.2014	30480	
		18.04.2014	1447483	0,10			30.04.2014	30480	
		18.04.2014	1447484	1,60			30.04.2014	30480	
		TOTALE		33,60	0,04	0,46			33,10
MAGGIO		14.05.2014	176521	317,59			30.05.2014	38290	
		TOTALE		317,59	0,00	5,60			311,99
GIUGNO		16.06.2014	2277811	0,76			30.06.2014	46526	
		16.06.2014	2277816	8,72			30.06.2014	46526	
		16.06.2014	2277819	3,82			30.06.2014	46526	
		16.06.2014	2277821	4,08			30.06.2014	46526	
		16.06.2014	2277825	4,40			30.06.2014	46526	
		16.06.2014	2277826	4,29			30.06.2014	46526	

N. ORDINE	PERIODO E OGGETTO DELLA RISCOSSIONE	ESTREMI RISCOSSIONE		VERSAMENTO IN TESORERIA			NOTE		
		RICEVUTA	NUMERO	IMPORTO	AGGIO	IVA		QUIETANZA	NUMERO
		16.06.2014	2277828	1,20			30.06.2014	46526	
		16.06.2014	2277831	0,06			30.06.2014	46526	
		16.06.2014	2277834	4,66			30.06.2014	46526	
		16.06.2014	2277835	0,00			30.06.2014	46526	
		16.06.2014	2277836	0,10			30.06.2014	46526	
		16.06.2014	2277837	1,60			30.06.2014	46526	
		TOTALE		33,69	0,04	0,46			33,19
LUGLIO		03.07.2014	2537402	0,01			21.07.2014	51877	
		03.07.2014	2537405	0,06			21.07.2014	51877	
		03.07.2014	2537406	0,76			21.07.2014	51877	
		03.07.2014	2537411	8,70			21.07.2014	51877	
		03.07.2014	2537414	3,81			21.07.2014	51877	
		03.07.2014	2537416	4,07			21.07.2014	51877	
		03.07.2014	2537420	4,40			21.07.2014	51877	
		03.07.2014	2537421	4,29			21.07.2014	51877	
		03.07.2014	2537423	1,20			21.07.2014	51877	
		03.07.2014	2537426	0,16			21.07.2014	51877	
		03.07.2014	2537429	4,65			21.07.2014	51877	
		03.07.2014	2537430	0,00			21.07.2014	51877	
		03.07.2014	2537431	0,10			21.07.2014	51877	
		03.07.2014	2537432	1,60			21.07.2014	51877	
		TOTALE		33,81	0,04	0,49			33,28
AGOSTO		07.08.2014	431301	3,68			20.08.2014	60073	
		TOTALE		3,68	0,00	0,07			3,61
SETTEMBRE		23.09.2014	3755247	0,01			10.10.2014	73153	
		23.09.2014	3755249	0,76			10.10.2014	73153	
		23.09.2014	3755254	8,74			10.10.2014	73153	
		23.09.2014	3755257	3,83			10.10.2014	73153	
		23.09.2014	3755259	4,09			10.10.2014	73153	
		23.09.2014	3755263	4,42			10.10.2014	73153	
		23.09.2014	3755264	4,31			10.10.2014	73153	
		23.09.2014	3755266	1,20			10.10.2014	73153	
		23.09.2014	3755269	0,06			10.10.2014	73153	
		23.09.2014	3755272	4,68			10.10.2014	73153	

N. ORDINE	PERIODO E OGGETTO DELLA RISCOSSIONE	ESTREMI RISCOSSIONE			VERSAMENTO IN TESORERIA			NOTE	
		RICEVUTA	NUMERO	IMPORTO	AGGIO	IVA	QUIETANZA NUMERO		IMPORTO
		23.09.2014	3755273	0,00			10.10.2014	73153	
		23.09.2014	3755274	0,10			10.10.2014	73153	
		23.09.2014	3755275	1,60			10.10.2014	73153	
		TOTALE		33,80	0,04	0,47			33,29
NOVEMBRE		06.11.2014	4447387	0,02			20.11.2014	84130	
		06.11.2014	4447391	0,76			20.11.2014	84130	
		06.11.2014	4447396	8,76			20.11.2014	84130	
		06.11.2014	4447399	3,84			20.11.2014	84130	
		06.11.2014	4447401	4,10			20.11.2014	84130	
		06.11.2014	4447405	4,43			20.11.2014	84130	
		06.11.2014	4447406	4,32			20.11.2014	84130	
		06.11.2014	4447408	1,21			20.11.2014	84130	
		06.11.2014	4447411	0,06			20.11.2014	84130	
		06.11.2014	4447414	4,69			20.11.2014	84130	
		06.11.2014	4447415	0,00			20.11.2014	84130	
		06.11.2014	4447416	0,10			20.11.2014	84130	
		06.11.2014	4447417	1,60			20.11.2014	84130	
		TOTALE		33,89	0,04	0,47			33,38
DICEMBRE		18.12.2014	5189144	0,00			30.12.2014	94799	
		18.12.2014	5189145	0,78			30.12.2014	94799	
		18.12.2014	5189149	3,21			30.12.2014	94799	
		18.12.2014	5189151	8,68			30.12.2014	94799	
		18.12.2014	5189154	3,78			30.12.2014	94799	
		18.12.2014	5189156	4,06			30.12.2014	94799	
		18.12.2014	5189160	4,38			30.12.2014	94799	
		18.12.2014	5189161	4,26			30.12.2014	94799	
		18.12.2014	5189163	1,19			30.12.2014	94799	
		18.12.2014	5189166	0,06			30.12.2014	94799	
		18.12.2014	5189169	4,56			30.12.2014	94799	
		TOTALE		34,96	0,00	1,69			33,27
TOTALE				654,03	0,42	11,47	TOTALE NETTO VERSATO		64,15
							TOTALE ANTICIP. (+)		0,00
							TOTALE RECUPERI (-)		577,99

IL PRESENTE CONTO CONTIENE N.

120 REGISTRAZIONI IN N.

4 PAGINE

EQUITALIA NORD S.P.A.

AGENTE CONTABILE PER LA PROVINCIA DI MILANO

DIREZIONE REGIONALE DELLA LOMBARDIA

VISTO DI REGOLARITA'

\_\_\_\_\_, LL \_\_\_\_\_

IL DIRETTORE REGIONALE

LUIGI FAVE'

N. ORDINE	PERIODO E OGGETTO DELLA RISCOSSIONE	ESTREMI RISCOSSIONE			VERSAMENTO IN TESORERIA			NOTE	
		RICEVUTA	NUMERO	IMPORTO	AGGIO	IVA	QUIETANZA NUMERO		IMPORTO
MARZO	06.03.2014	140319		0,04			20.03.2014	5667	
	06.03.2014	140335		0,04			20.03.2014	5667	
	TOTALE			0,08	0,00	0,00			0,08
	10.03.2014	14850		111,92			20.03.2014	5668	
	TOTALE			111,92	0,00	2,22			109,70
MAGGIO	05.05.2014	249672		0,04			20.05.2014	10156	
	05.05.2014	249675		1,96			20.05.2014	10156	
	TOTALE			2,00	0,04	0,00			1,96
	30.05.2014	310412		5,43			10.06.2014	11689	
	30.05.2014	310415		1,96			10.06.2014	11689	
TOTALE			7,39	0,24	0,04			7,11	
LUGLIO	01.07.2014	375466		7,71			21.07.2014	14835	
	01.07.2014	375467		8,46			21.07.2014	14835	
	01.07.2014	375468		2,12			21.07.2014	14835	
	01.07.2014	375472		8,49			21.07.2014	14835	
	01.07.2014	375475		2,26			21.07.2014	14835	
	01.07.2014	375487		5,43			21.07.2014	14835	
	01.07.2014	375490		1,96			21.07.2014	14835	
	TOTALE			36,43	0,81	0,25			35,37
AGOSTO	08.08.2014	472066		3,10			20.08.2014	17211	
	08.08.2014	472069		0,44			20.08.2014	17211	
	08.08.2014	472083		5,43			20.08.2014	17211	
	08.08.2014	472086		1,96			20.08.2014	17211	
	TOTALE			10,93	0,20	0,08			10,65
SETTEMBRE	02.09.2014	514832		3,10			22.09.2014	19613	
	02.09.2014	514835		0,44			22.09.2014	19613	
	02.09.2014	514849		5,43			22.09.2014	19613	
	02.09.2014	514852		1,96			22.09.2014	19613	
	TOTALE			10,93	0,20	0,08			10,65
TOTALE				179,68	1,49	2,67	TOTALE NETTO VERSATO		175,52
							TOTALE ANTICIP. (+)		0,00
							TOTALE RECUPERI (-)		0,00

IL PRESENTE CONTO CONTIENE N.

22 REGISTRAZIONI IN N.

1 PAGINE

EQUITALIA NORD S.P.A.

AGENTE CONTABILE PER LA PROVINCIA DI PADOVA

DIREZIONE REGIONALE DEL VENETO

VISTO DI REGOLARITA'

\_\_\_\_\_, LL \_\_\_\_\_

IL DIRETTORE REGIONALE



CONTO DELLA GESTIONE - MOD.21 PER PROVINCE, COMUNI, COMUNITA' MONTANE, UNIONI DI COMUNI E CITTA' METROPOLITANE

AGENTE CONTABILE EQUITALIA NORD S.P.A. / 079 - PAVIA

PAG. 1

ENTE BENEFICIARIO 06439 - COMUNE DI EBOLI

ANNO 2014

N. ORDINE	PERIODO E OGGETTO DELLA RISCOSSIONE	ESTREMI RISCOSSIONE			VERSAMENTO IN TESORERIA			NOTE
		RICEVUTA	NUMERO	IMPORTO	QUIETANZA	NUMERO	IMPORTO	
	DICEMBRE	19.12.2014	60077	81,89			30.12.2014 29603	
	TOTALE			81,89	0,00	1,61		80,28
	TOTALE			81,89	0,00	1,61	TOTALE NETTO VERSATO	80,28
							TOTALE ANTICIP. (+)	0,00
							TOTALE RECUPERI (-)	0,00

IL PRESENTE CONTO CONTIENE N.

1 REGISTRAZIONI IN N.

1 PAGINE

EQUITALIA NORD S.P.A.

AGENTE CONTABILE PER LA PROVINCIA DI PAVIA

DIREZIONE REGIONALE DELLA LOMBARDIA

VISTO DI REGOLARITA'

\_\_\_\_\_, LL \_\_\_\_\_

IL DIRETTORE REGIONALE

LUIGI FAVE'

CONTO DELLA GESTIONE - MOD.21 PER PROVINCE, COMUNI, COMUNITA' MONTANE, UNIONI DI COMUNI E CITTA' METROPOLITANE

AGENTE CONTABILE EQUITALIA NORD S.P.A. / 091 - PORDENONE

PAG. 1

ENTE BENEFICIARIO 06439 - COMUNE DI EBOLI

ANNO 2014

N. ORDINE	PERIODO E OGGETTO DELLA RISCOSSIONE	ESTREMI RISCOSSIONE			VERSAMENTO IN TESORERIA			NOTE	
		RICEVUTA	NUMERO	IMPORTO	AGGIO	IVA	QUIETANZA		NUMERO
	DICEMBRE	02.12.2014	46881	114,82			22.12.2014	13061	
	TOTALE			114,82	0,00	2,28			112,54
	TOTALE			114,82	0,00	2,28	TOTALE NETTO VERSATO		112,54
							TOTALE ANTICIP. (+)		0,00
							TOTALE RECUPERI (-)		0,00

IL PRESENTE CONTO CONTIENE N.

1 REGISTRAZIONI IN N.

1 PAGINE

EQUITALIA NORD S.P.A.

AGENTE CONTABILE PER LA PROVINCIA DI PORDENONE

DIREZIONE REGIONALE DEL

FRIULI VENEZIA GIULIA

IL DIRETTORE REGIONALE

EMANUELE CATTOZZO

VISTO DI REGOLARITA'

\_\_\_\_\_, LL \_\_\_\_\_

CONTO DELLA GESTIONE - MOD.21 PER PROVINCE, COMUNI, COMUNITA' MONTANE, UNIONI DI COMUNI E CITTA' METROPOLITANE

AGENTE CONTABILE EQUITALIA NORD S.P.A. / 110 - TORINO

PAG. 1

ENTE BENEFICIARIO 06439 - COMUNE DI EBOLI

ANNO 2014

N.	PERIODO E OGGETTO	ESTREMI RISCOSSIONE			VERSAMENTO IN TESORERIA			NOTE
ORDINE	DELLA RISCOSSIONE	RICEVUTA	NUMERO	IMPORTO	AGGIO	IVA	QUIETANZA NUMERO IMPORTO	
	GIUGNO	23.06.2014	1208517	5,56			10.07.2014 31449	
	TOTALE			5,56	0,00	0,10		5,46
	TOTALE			5,56	0,00	0,10	TOTALE NETTO VERSATO	5,46
							TOTALE ANTICIP. (+)	0,00
							TOTALE RECUPERI (-)	0,00

IL PRESENTE CONTO CONTIENE N.

1 REGISTRAZIONI IN N.

1 PAGINE

EQUITALIA NORD S.P.A.

AGENTE CONTABILE PER LA PROVINCIA DI TORINO

DIREZIONE REGIONALE DEL  
PIEMONTE E VALLE D AOSTA

IL DIRETTORE REGIONALE

PAOLO VALSECCHI

VISTO DI REGOLARITA'

\_\_\_\_\_, LL \_\_\_\_\_



N. ORDINE	PERIODO E OGGETTO DELLA RISCOSSIONE	ESTREMI RISCOSSIONE			VERSAMENTO IN TESORERIA			NOTE	
		RICEVUTA	NUMERO	IMPORTO	AGGIO	IVA	QUIETANZA		NUMERO
	FEBBRAIO	28.02.2014	40216	1,37			10.03.2014	1819	
	TOTALE			1,37	0,00	0,02			1,35
	MARZO	28.03.2014	60246	0,04			10.04.2014	2649	
		28.03.2014	60257	0,07			10.04.2014	2649	
		28.03.2014	60270	1,37			10.04.2014	2649	
	TOTALE			1,48	0,00	0,02			1,46
	MAGGIO	05.05.2014	81312	0,04			20.05.2014	3735	
		05.05.2014	81324	0,07			20.05.2014	3735	
		05.05.2014	81336	1,37			20.05.2014	3735	
	TOTALE			1,48	0,00	0,02			1,46
	GIUGNO	30.06.2014	118838	0,04			10.07.2014	5130	
		30.06.2014	118850	0,07			10.07.2014	5130	
		30.06.2014	118863	1,37			10.07.2014	5130	
	TOTALE			1,48	0,00	0,02			1,46
TOTALE				5,81	0,00	0,08	TOTALE NETTO VERSATO		5,73
							TOTALE ANTICIP. (+)		0,00
							TOTALE RECUPERI (-)		0,00

IL PRESENTE CONTO CONTIENE N.

10 REGISTRAZIONI IN N.

1 PAGINE

VISTO DI REGOLARITA'

\_\_\_\_\_, LL \_\_\_\_\_

EQUITALIA NORD S.P.A.  
 AGENTE CONTABILE PER LA PROVINCIA DI TRIESTE  
 DIREZIONE REGIONALE DEL  
 FRIULI VENEZIA GIULIA  
 IL DIRETTORE REGIONALE  
 EMANUELE CATTOZZO



**COMUNE DI EBOLI**  
Provincia di Salerno

**CONTO DEL BILANCIO 2014**

CONTO DI GESTIONE AGENTE CONTABILE EQUITALIA CENTRO



AGGREGATO MOD 21 - Anno: 2014

ADR: EQC Ente: 06439 - Comune di Eboli

	A	B	C	D	E	F = A-B-C+D-E
MESE GENNAIO	TOTALI RISCOSSIONE	TOTALI AGGIO	TOTALI IVA	TOTALI ANTICIPI	TOTALI RECUPERI	TOTALI RIVERSATI
Ancona	0.00	0.00	0.00	0.00	0.00	0.00
Arezzo	0.00	0.00	0.00	0.00	0.00	0.00
Ascoli Piceno e Fermo	0.00	0.00	0.00	0.00	0.00	0.00
Bologna	496.96	0.00	8.38	0.00	0.00	488.58
Cagliari	0.00	0.00	0.00	0.00	0.00	0.00
Chieti	0.00	0.00	0.00	0.00	0.00	0.00
Ferrara	0.00	0.00	0.00	0.00	0.00	0.00
Firenze	2.88	0.05	0.03	0.00	0.00	2.80
Forli'-Cesena	0.00	0.00	0.00	0.00	0.00	0.00
Grosseto	0.00	0.00	0.00	0.00	0.00	0.00
L' Aquila	16.40	0.00	0.28	0.00	0.00	16.12
Livorno	0.00	0.00	0.00	0.00	0.00	0.00
Lucca	0.00	0.00	0.00	0.00	0.00	0.00
Macerata	6.98	0.00	0.11	0.00	0.00	6.87
Massa Carrara	0.00	0.00	0.00	0.00	0.00	0.00
Modena	0.00	0.00	0.00	0.00	0.00	0.00
Nuoro	0.00	0.00	0.00	0.00	0.00	0.00
Oristano	0.00	0.00	0.00	0.00	0.00	0.00
Parma	0.00	0.00	0.00	0.00	0.00	0.00
Perugia	0.00	0.00	0.00	0.00	0.00	0.00
Pesaro Urbino	0.00	0.00	0.00	0.00	0.00	0.00
Pescara	0.00	0.00	0.00	0.00	0.00	0.00
Piacenza	0.00	0.00	0.00	0.00	0.00	0.00
Pisa	0.00	0.00	0.00	0.00	0.00	0.00
Pistoia	0.00	0.00	0.00	0.00	0.00	0.00
Prato	0.00	0.00	0.00	0.00	0.00	0.00
Ravenna	0.00	0.00	0.00	0.00	0.00	0.00
Reggio nell' Emilia	0.00	0.00	0.00	0.00	0.00	0.00
Rimini	0.00	0.00	0.00	0.00	0.00	0.00
Sassari	41.20	0.00	3.18	0.00	0.00	38.02
Siena	739.38	31.85	14.46	0.00	0.00	693.07
Teramo	0.00	0.00	0.00	0.00	0.00	0.00
Terni	0.00	0.00	0.00	0.00	0.00	0.00
TOTALE GENNAIO	1303.80	31.90	26.44	0.00	0.00	1245.46

AGGREGATO MOD 21 - Anno: 2014

ADR: EQC Ente: 06439 - Comune di Eboli

	A	B	C	D	E	F = A-B-C+D-E
MESE FEBBRAIO	TOTALI RISCOSSIONE	TOTALI AGGIO	TOTALI IVA	TOTALI ANTICIPI	TOTALI RECUPERI	TOTALI RIVERSATI
Ancona	0.00	0.00	0.00	0.00	0.00	0.00
Arezzo	0.00	0.00	0.00	0.00	0.00	0.00
Ascoli Piceno e Fermo	0.00	0.00	0.00	0.00	0.00	0.00
Bologna	49.21	0.00	1.10	0.00	0.00	48.11
Cagliari	0.00	0.00	0.00	0.00	0.00	0.00
Chieti	0.00	0.00	0.00	0.00	0.00	0.00
Ferrara	0.00	0.00	0.00	0.00	0.00	0.00
Firenze	2.89	0.05	0.03	0.00	0.00	2.81
Forli'-Cesena	0.00	0.00	0.00	0.00	0.00	0.00
Grosseto	0.00	0.00	0.00	0.00	0.00	0.00
L' Aquila	16.39	0.00	0.28	0.00	0.00	16.11
Livorno	0.00	0.00	0.00	0.00	0.00	0.00
Lucca	0.00	0.00	0.00	0.00	0.00	0.00
Macerata	6.97	0.00	0.11	0.00	0.00	6.86
Massa Carrara	0.00	0.00	0.00	0.00	0.00	0.00
Modena	0.00	0.00	0.00	0.00	0.00	0.00
Nuoro	0.00	0.00	0.00	0.00	0.00	0.00
Oristano	0.00	0.00	0.00	0.00	0.00	0.00
Parma	0.00	0.00	0.00	0.00	0.00	0.00
Perugia	0.00	0.00	0.00	0.00	0.00	0.00
Pesaro Urbino	0.00	0.00	0.00	0.00	0.00	0.00
Pescara	0.00	0.00	0.00	0.00	0.00	0.00
Piacenza	0.00	0.00	0.00	0.00	0.00	0.00
Pisa	0.00	0.00	0.00	0.00	0.00	0.00
Pistoia	0.00	0.00	0.00	0.00	0.00	0.00
Prato	0.00	0.00	0.00	0.00	0.00	0.00
Ravenna	0.00	0.00	0.00	0.00	0.00	0.00
Reggio nell' Emilia	0.00	0.00	0.00	0.00	0.00	0.00
Rimini	0.00	0.00	0.00	0.00	0.00	0.00
Sassari	29.87	0.00	0.00	0.00	0.00	29.87
Siena	1163.12	31.86	22.40	0.00	0.00	1108.86
Teramo	0.00	0.00	0.00	0.00	0.00	0.00
Terni	0.00	0.00	0.00	0.00	0.00	0.00
TOTALE FEBBRAIO	1268.45	31.91	23.92	0.00	0.00	1212.62

AGGREGATO MOD 21 - Anno: 2014

ADR: EQC Ente: 06439 - Comune di Eboli

	A	B	C	D	E	F = A-B-C+D-E
MESE MARZO	TOTALI RISCOSSIONE	TOTALI AGGIO	TOTALI IVA	TOTALI ANTICIPI	TOTALI RECUPERI	TOTALI RIVERSATI
Ancona	0.00	0.00	0.00	0.00	0.00	0.00
Arezzo	0.00	0.00	0.00	0.00	0.00	0.00
Ascoli Piceno e Fermo	0.00	0.00	0.00	0.00	0.00	0.00
Bologna	0.00	0.00	0.00	0.00	0.00	0.00
Cagliari	0.00	0.00	0.00	0.00	0.00	0.00
Chieti	0.00	0.00	0.00	0.00	0.00	0.00
Ferrara	0.00	0.00	0.00	0.00	0.00	0.00
Firenze	2.90	0.05	0.03	0.00	0.00	2.82
Forli'-Cesena	0.00	0.00	0.00	0.00	0.00	0.00
Grosseto	0.00	0.00	0.00	0.00	0.00	0.00
L' Aquila	16.39	0.00	0.28	0.00	0.00	16.11
Livorno	0.00	0.00	0.00	0.00	0.00	0.00
Lucca	0.00	0.00	0.00	0.00	0.00	0.00
Macerata	6.96	0.00	0.11	0.00	0.00	6.85
Massa Carrara	0.00	0.00	0.00	0.00	0.00	0.00
Modena	153.48	4.03	1.34	0.00	0.00	148.11
Nuoro	0.00	0.00	0.00	0.00	0.00	0.00
Oristano	0.00	0.00	0.00	0.00	0.00	0.00
Parma	0.00	0.00	0.00	0.00	0.00	0.00
Perugia	0.00	0.00	0.00	0.00	0.00	0.00
Pesaro Urbino	0.00	0.00	0.00	0.00	0.00	0.00
Pescara	0.00	0.00	0.00	0.00	0.00	0.00
Piacenza	93.09	3.53	1.74	0.00	0.00	87.82
Pisa	0.00	0.00	0.00	0.00	0.00	0.00
Pistoia	0.00	0.00	0.00	0.00	0.00	0.00
Prato	0.00	0.00	0.00	0.00	0.00	0.00
Ravenna	0.00	0.00	0.00	0.00	0.00	0.00
Reggio nell' Emilia	0.00	0.00	0.00	0.00	0.00	0.00
Rimini	0.00	0.00	0.00	0.00	0.00	0.00
Sassari	33.94	1.51	0.36	0.00	0.00	32.07
Siena	739.38	31.88	14.47	0.00	0.00	693.03
Teramo	0.00	0.00	0.00	0.00	0.00	0.00
Terni	0.00	0.00	0.00	0.00	0.00	0.00
TOTALE MARZO	1046.14	41.00	18.33	0.00	0.00	986.81

AGGREGATO MOD 21 - Anno: 2014

ADR: EQC Ente: 06439 - Comune di Eboli

	A	B	C	D	E	F = A-B-C+D-E
MESE APRILE	TOTALI RISCOSSIONE	TOTALI AGGIO	TOTALI IVA	TOTALI ANTICIPI	TOTALI RECUPERI	TOTALI RIVERSATI
Ancona	0.00	0.00	0.00	0.00	0.00	0.00
Arezzo	0.00	0.00	0.00	0.00	0.00	0.00
Ascoli Piceno e Fermo	0.00	0.00	0.00	0.00	0.00	0.00
Bologna	0.00	0.00	0.00	0.00	0.00	0.00
Cagliari	0.00	0.00	0.00	0.00	0.00	0.00
Chieti	0.00	0.00	0.00	0.00	0.00	0.00
Ferrara	0.00	0.00	0.00	0.00	0.00	0.00
Firenze	2.90	0.05	0.02	0.00	0.00	2.83
Forli'-Cesena	0.00	0.00	0.00	0.00	0.00	0.00
Grosseto	0.00	0.00	0.00	0.00	0.00	0.00
L' Aquila	16.39	0.00	0.28	0.00	0.00	16.11
Livorno	0.00	0.00	0.00	0.00	0.00	0.00
Lucca	0.00	0.00	0.00	0.00	0.00	0.00
Macerata	6.95	0.00	0.11	0.00	0.00	6.84
Massa Carrara	0.00	0.00	0.00	0.00	0.00	0.00
Modena	0.00	0.00	0.00	0.00	0.00	0.00
Nuoro	0.00	0.00	0.00	0.00	0.00	0.00
Oristano	0.00	0.00	0.00	0.00	0.00	0.00
Parma	0.00	0.00	0.00	0.00	0.00	0.00
Perugia	0.00	0.00	0.00	0.00	0.00	0.00
Pesaro Urbino	0.00	0.00	0.00	0.00	0.00	0.00
Pescara	0.00	0.00	0.00	0.00	0.00	0.00
Piacenza	0.00	0.00	0.00	0.00	0.00	0.00
Pisa	0.00	0.00	0.00	0.00	0.00	0.00
Pistoia	0.00	0.00	0.00	0.00	0.00	0.00
Prato	0.00	0.00	0.00	0.00	0.00	0.00
Ravenna	0.00	0.00	0.00	0.00	0.00	0.00
Reggio nell' Emilia	0.00	0.00	0.00	0.00	0.00	0.00
Rimini	0.00	0.00	0.00	0.00	0.00	0.00
Sassari	0.00	0.00	0.00	0.00	0.00	0.00
Siena	1163.06	31.89	22.40	0.00	0.00	1108.77
Teramo	0.00	0.00	0.00	0.00	0.00	0.00
Terni	0.00	0.00	0.00	0.00	0.00	0.00
TOTALE APRILE	1189.30	31.94	22.81	0.00	0.00	1134.55

AGGREGATO MOD 21 - Anno: 2014

ADR: EQC Ente: 06439 - Comune di Eboli

	A	B	C	D	E	F = A-B-C+D-E
MESE MAGGIO	TOTALI RISCOSSIONE	TOTALI AGGIO	TOTALI IVA	TOTALI ANTICIPI	TOTALI RECUPERI	TOTALI RIVERSATI
Ancona	0.00	0.00	0.00	0.00	0.00	0.00
Arezzo	0.00	0.00	0.00	0.00	0.00	0.00
Ascoli Piceno e Fermo	0.00	0.00	0.00	0.00	0.00	0.00
Bologna	0.00	0.00	0.00	0.00	0.00	0.00
Cagliari	0.00	0.00	0.00	0.00	0.00	0.00
Chieti	0.00	0.00	0.00	0.00	0.00	0.00
Ferrara	0.00	0.00	0.00	0.00	0.00	0.00
Firenze	2.90	0.05	0.02	0.00	0.00	2.83
Forli'-Cesena	0.00	0.00	0.00	0.00	0.00	0.00
Grosseto	0.00	0.00	0.00	0.00	0.00	0.00
L' Aquila	33.64	0.00	0.62	0.00	0.00	33.02
Livorno	0.00	0.00	0.00	0.00	0.00	0.00
Lucca	0.00	0.00	0.00	0.00	0.00	0.00
Macerata	6.95	0.00	0.11	0.00	0.00	6.84
Massa Carrara	0.00	0.00	0.00	0.00	0.00	0.00
Modena	67.85	0.00	1.21	0.00	0.00	66.64
Nuoro	0.00	0.00	0.00	0.00	0.00	0.00
Oristano	0.00	0.00	0.00	0.00	0.00	0.00
Parma	0.00	0.00	0.00	0.00	0.00	0.00
Perugia	0.00	0.00	0.00	0.00	0.00	0.00
Pesaro Urbino	0.00	0.00	0.00	0.00	0.00	0.00
Pescara	0.00	0.00	0.00	0.00	0.00	0.00
Piacenza	0.00	0.00	0.00	0.00	0.00	0.00
Pisa	0.00	0.00	0.00	0.00	0.00	0.00
Pistoia	0.00	0.00	0.00	0.00	0.00	0.00
Prato	0.00	0.00	0.00	0.00	0.00	0.00
Ravenna	0.00	0.00	0.00	0.00	0.00	0.00
Reggio nell' Emilia	0.00	0.00	0.00	0.00	0.00	0.00
Rimini	0.00	0.00	0.00	0.00	0.00	0.00
Sassari	46.49	2.11	0.51	0.00	0.00	43.87
Siena	1586.49	31.89	30.35	0.00	0.00	1524.25
Teramo	0.00	0.00	0.00	0.00	0.00	0.00
Terni	0.00	0.00	0.00	0.00	0.00	0.00
TOTALE MAGGIO	1744.32	34.05	32.82	0.00	0.00	1677.45



AGGREGATO MOD 21 - Anno: 2014

ADR: EQC Ente: 06439 - Comune di Eboli

	A	B	C	D	E	F = A-B-C+D-E
MESE GIUGNO	TOTALI RISCOSSIONE	TOTALI AGGIO	TOTALI IVA	TOTALI ANTICIPI	TOTALI RECUPERI	TOTALI RIVERSATI
Ancona	0.00	0.00	0.00	0.00	0.00	0.00
Arezzo	0.00	0.00	0.00	0.00	0.00	0.00
Ascoli Piceno e Fermo	0.00	0.00	0.00	0.00	0.00	0.00
Bologna	0.00	0.00	0.00	0.00	0.00	0.00
Cagliari	0.00	0.00	0.00	0.00	0.00	0.00
Chieti	0.00	0.00	0.00	0.00	0.00	0.00
Ferrara	0.00	0.00	0.00	0.00	0.00	0.00
Firenze	0.00	0.00	0.00	0.00	0.00	0.00
Forli'-Cesena	0.00	0.00	0.00	0.00	0.00	0.00
Grosseto	0.00	0.00	0.00	0.00	0.00	0.00
L' Aquila	33.62	0.00	0.62	0.00	0.00	33.00
Livorno	0.00	0.00	0.00	0.00	0.00	0.00
Lucca	0.00	0.00	0.00	0.00	0.00	0.00
Macerata	6.94	0.00	0.11	0.00	0.00	6.83
Massa Carrara	0.00	0.00	0.00	0.00	0.00	0.00
Modena	564.79	0.00	8.04	0.00	0.00	556.75
Nuoro	0.00	0.00	0.00	0.00	0.00	0.00
Oristano	0.00	0.00	0.00	0.00	0.00	0.00
Parma	0.00	0.00	0.00	0.00	0.00	0.00
Perugia	0.00	0.00	0.00	0.00	0.00	0.00
Pesaro Urbino	0.00	0.00	0.00	0.00	0.00	0.00
Pescara	0.00	0.00	0.00	0.00	0.00	0.00
Piacenza	0.00	0.00	0.00	0.00	0.00	0.00
Pisa	0.00	0.00	0.00	0.00	0.00	0.00
Pistoia	0.00	0.00	0.00	0.00	0.00	0.00
Prato	0.00	0.00	0.00	0.00	0.00	0.00
Ravenna	0.00	0.00	0.00	0.00	0.00	0.00
Reggio nell' Emilia	0.00	0.00	0.00	0.00	0.00	0.00
Rimini	0.00	0.00	0.00	0.00	0.00	0.00
Sassari	24.39	1.10	0.26	0.00	0.00	23.03
Siena	739.38	31.92	14.49	0.00	0.00	692.97
Teramo	0.00	0.00	0.00	0.00	0.00	0.00
Terni	0.00	0.00	0.00	0.00	0.00	0.00
TOTALE GIUGNO	1369.12	33.02	23.52	0.00	0.00	1312.58

AGGREGATO MOD 21 - Anno: 2014

ADR: EQC Ente: 06439 - Comune di Eboli

	A	B	C	D	E	F = A-B-C+D-E
MESE LUGLIO	TOTALI RISCOSSIONE	TOTALI AGGIO	TOTALI IVA	TOTALI ANTICIPI	TOTALI RECUPERI	TOTALI RIVERSATI
Ancona	0.00	0.00	0.00	0.00	0.00	0.00
Arezzo	0.00	0.00	0.00	0.00	0.00	0.00
Ascoli Piceno e Fermo	0.00	0.00	0.00	0.00	0.00	0.00
Bologna	0.00	0.00	0.00	0.00	0.00	0.00
Cagliari	0.00	0.00	0.00	0.00	0.00	0.00
Chieti	0.00	0.00	0.00	0.00	0.00	0.00
Ferrara	0.00	0.00	0.00	0.00	0.00	0.00
Firenze	2.91	0.05	0.03	0.00	0.00	2.83
Forli'-Cesena	0.00	0.00	0.00	0.00	0.00	0.00
Grosseto	0.00	0.00	0.00	0.00	0.00	0.00
L' Aquila	17.24	0.00	0.34	0.00	0.00	16.90
Livorno	0.00	0.00	0.00	0.00	0.00	0.00
Lucca	0.00	0.00	0.00	0.00	0.00	0.00
Macerata	6.93	0.00	0.12	0.00	0.00	6.81
Massa Carrara	0.00	0.00	0.00	0.00	0.00	0.00
Modena	0.00	0.00	0.00	0.00	0.00	0.00
Nuoro	0.00	0.00	0.00	0.00	0.00	0.00
Oristano	0.00	0.00	0.00	0.00	0.00	0.00
Parma	0.00	0.00	0.00	0.00	0.00	0.00
Perugia	0.00	0.00	0.00	0.00	0.00	0.00
Pesaro Urbino	0.00	0.00	0.00	0.00	0.00	0.00
Pescara	0.00	0.00	0.00	0.00	0.00	0.00
Piacenza	0.00	0.00	0.00	0.00	0.00	0.00
Pisa	0.00	0.00	0.00	0.00	0.00	0.00
Pistoia	0.00	0.00	0.00	0.00	0.00	0.00
Prato	0.00	0.00	0.00	0.00	0.00	0.00
Ravenna	0.00	0.00	0.00	0.00	0.00	0.00
Reggio nell' Emilia	0.00	0.00	0.00	0.00	0.00	0.00
Rimini	0.00	0.00	0.00	0.00	0.00	0.00
Sassari	21.36	0.95	0.24	0.00	0.00	20.17
Siena	1163.01	31.91	22.44	0.00	0.00	1108.66
Teramo	0.00	0.00	0.00	0.00	0.00	0.00
Terni	0.00	0.00	0.00	0.00	0.00	0.00
TOTALE LUGLIO	1211.45	32.91	23.17	0.00	0.00	1155.37

AGGREGATO MOD 21 - Anno: 2014

ADR: EQC Ente: 06439 - Comune di Eboli

	A	B	C	D	E	F = A-B-C+D-E
MESE AGOSTO	TOTALI RISCOSSIONE	TOTALI AGGIO	TOTALI IVA	TOTALI ANTICIPI	TOTALI RECUPERI	TOTALI RIVERSATI
Ancona	0.00	0.00	0.00	0.00	0.00	0.00
Arezzo	0.00	0.00	0.00	0.00	0.00	0.00
Ascoli Piceno e Fermo	0.00	0.00	0.00	0.00	0.00	0.00
Bologna	0.00	0.00	0.00	0.00	0.00	0.00
Cagliari	0.00	0.00	0.00	0.00	0.00	0.00
Chieti	0.00	0.00	0.00	0.00	0.00	0.00
Ferrara	0.00	0.00	0.00	0.00	0.00	0.00
Firenze	5.82	0.10	0.05	0.00	0.00	5.67
Forli'-Cesena	0.00	0.00	0.00	0.00	0.00	0.00
Grosseto	0.00	0.00	0.00	0.00	0.00	0.00
L' Aquila	0.00	0.00	0.00	0.00	0.00	0.00
Livorno	0.00	0.00	0.00	0.00	0.00	0.00
Lucca	0.00	0.00	0.00	0.00	0.00	0.00
Macerata	6.93	0.00	0.12	0.00	0.00	6.81
Massa Carrara	0.00	0.00	0.00	0.00	0.00	0.00
Modena	0.00	0.00	0.00	0.00	0.00	0.00
Nuoro	0.00	0.00	0.00	0.00	0.00	0.00
Oristano	0.00	0.00	0.00	0.00	0.00	0.00
Parma	0.00	0.00	0.00	0.00	0.00	0.00
Perugia	0.00	0.00	0.00	0.00	0.00	0.00
Pesaro Urbino	0.00	0.00	0.00	0.00	0.00	0.00
Pescara	0.00	0.00	0.00	0.00	0.00	0.00
Piacenza	0.00	0.00	0.00	0.00	0.00	0.00
Pisa	0.00	0.00	0.00	0.00	0.00	0.00
Pistoia	0.00	0.00	0.00	0.00	0.00	0.00
Prato	0.00	0.00	0.00	0.00	0.00	0.00
Ravenna	0.00	0.00	0.00	0.00	0.00	0.00
Reggio nell' Emilia	0.00	0.00	0.00	0.00	0.00	0.00
Rimini	0.00	0.00	0.00	0.00	0.00	0.00
Sassari	31.20	1.41	0.33	0.00	0.00	29.46
Siena	1586.50	31.94	30.41	0.00	0.00	1524.15
Teramo	0.00	0.00	0.00	0.00	0.00	0.00
Terni	0.00	0.00	0.00	0.00	0.00	0.00
TOTALE AGOSTO	1630.45	33.45	30.91	0.00	0.00	1566.09

AGGREGATO MOD 21 - Anno: 2014

ADR: EQC Ente: 06439 - Comune di Eboli

	A	B	C	D	E	F = A-B-C+D-E
MESE SETTEMBRE	TOTALI RISCOSSIONE	TOTALI AGGIO	TOTALI IVA	TOTALI ANTICIPI	TOTALI RECUPERI	TOTALI RIVERSATI
Ancona	0.00	0.00	0.00	0.00	0.00	0.00
Arezzo	32.96	0.00	0.59	0.00	0.00	32.37
Ascoli Piceno e Fermo	0.00	0.00	0.00	0.00	0.00	0.00
Bologna	0.00	0.00	0.00	0.00	0.00	0.00
Cagliari	0.00	0.00	0.00	0.00	0.00	0.00
Chieti	0.00	0.00	0.00	0.00	0.00	0.00
Ferrara	0.00	0.00	0.00	0.00	0.00	0.00
Firenze	2.91	0.06	0.03	0.00	0.00	2.82
Forli'-Cesena	0.00	0.00	0.00	0.00	0.00	0.00
Grosseto	0.00	0.00	0.00	0.00	0.00	0.00
L' Aquila	6.20	0.00	0.13	0.00	0.00	6.07
Livorno	0.00	0.00	0.00	0.00	0.00	0.00
Lucca	270.34	0.00	4.01	0.00	0.00	266.33
Macerata	3.19	0.00	0.00	0.00	0.00	3.19
Massa Carrara	0.00	0.00	0.00	0.00	0.00	0.00
Modena	34.82	0.00	0.62	0.00	0.00	34.20
Nuoro	0.00	0.00	0.00	0.00	0.00	0.00
Oristano	0.00	0.00	0.00	0.00	0.00	0.00
Parma	0.00	0.00	0.00	0.00	0.00	0.00
Perugia	0.00	0.00	0.00	0.00	0.00	0.00
Pesaro Urbino	0.00	0.00	0.00	0.00	0.00	0.00
Pescara	0.00	0.00	0.00	0.00	0.00	0.00
Piacenza	0.00	0.00	0.00	0.00	0.00	0.00
Pisa	0.00	0.00	0.00	0.00	0.00	0.00
Pistoia	0.00	0.00	0.00	0.00	0.00	0.00
Prato	0.00	0.00	0.00	0.00	0.00	0.00
Ravenna	0.00	0.00	0.00	0.00	0.00	0.00
Reggio nell' Emilia	12.60	0.00	0.22	0.00	0.00	12.38
Rimini	0.00	0.00	0.00	0.00	0.00	0.00
Sassari	20.79	0.79	0.19	0.00	0.00	19.81
Siena	1163.07	31.95	22.48	0.00	0.00	1108.64
Teramo	0.00	0.00	0.00	0.00	0.00	0.00
Terni	0.00	0.00	0.00	0.00	0.00	0.00
TOTALE SETTEMBRE	1546.88	32.80	28.27	0.00	0.00	1485.81

AGGREGATO MOD 21 - Anno: 2014

ADR: EQC Ente: 06439 - Comune di Eboli

	A	B	C	D	E	F = A-B-C+D-E
MESE OTTOBRE	TOTALI RISCOSSIONE	TOTALI AGGIO	TOTALI IVA	TOTALI ANTICIPI	TOTALI RECUPERI	TOTALI RIVERSATI
Ancona	0.00	0.00	0.00	0.00	0.00	0.00
Arezzo	17.50	0.00	0.33	0.00	0.00	17.17
Ascoli Piceno e Fermo	0.00	0.00	0.00	0.00	0.00	0.00
Bologna	0.00	0.00	0.00	0.00	0.00	0.00
Cagliari	0.00	0.00	0.00	0.00	0.00	0.00
Chieti	0.00	0.00	0.00	0.00	0.00	0.00
Ferrara	0.00	0.00	0.00	0.00	0.00	0.00
Firenze	2.92	0.06	0.02	0.00	0.00	2.84
Forli'-Cesena	0.00	0.00	0.00	0.00	0.00	0.00
Grosseto	70.07	0.00	1.32	0.00	0.00	68.75
L' Aquila	15.87	0.00	0.33	0.00	0.00	15.54
Livorno	0.00	0.00	0.00	0.00	0.00	0.00
Lucca	0.00	0.00	0.00	0.00	0.00	0.00
Macerata	8.44	0.00	0.12	0.00	0.00	8.32
Massa Carrara	0.00	0.00	0.00	0.00	0.00	0.00
Modena	35.12	0.00	0.62	0.00	0.00	34.50
Nuoro	0.00	0.00	0.00	0.00	0.00	0.00
Oristano	0.00	0.00	0.00	0.00	0.00	0.00
Parma	0.00	0.00	0.00	0.00	0.00	0.00
Perugia	0.00	0.00	0.00	0.00	0.00	0.00
Pesaro Urbino	0.00	0.00	0.00	0.00	0.00	0.00
Pescara	0.00	0.00	0.00	0.00	0.00	0.00
Piacenza	0.00	0.00	0.00	0.00	0.00	0.00
Pisa	0.00	0.00	0.00	0.00	0.00	0.00
Pistoia	0.00	0.00	0.00	0.00	0.00	0.00
Prato	0.00	0.00	0.00	0.00	0.00	0.00
Ravenna	0.00	0.00	0.00	0.00	0.00	0.00
Reggio nell' Emilia	10.53	0.00	0.18	0.00	0.00	10.35
Rimini	0.00	0.00	0.00	0.00	0.00	0.00
Sassari	0.00	0.00	0.00	0.00	0.00	0.00
Siena	1163.07	31.95	22.49	0.00	0.00	1108.63
Teramo	0.00	0.00	0.00	0.00	0.00	0.00
Terni	0.00	0.00	0.00	0.00	0.00	0.00
TOTALE OTTOBRE	1323.52	32.01	25.41	0.00	0.00	1266.10

AGGREGATO MOD 21 - Anno: 2014

ADR: EQC Ente: 06439 - Comune di Eboli

	A	B	C	D	E	F = A-B-C+D-E
MESE NOVEMBRE	TOTALI RISCOSSIONE	TOTALI AGGIO	TOTALI IVA	TOTALI ANTICIPI	TOTALI RECUPERI	TOTALI RIVERSATI
Ancona	0.00	0.00	0.00	0.00	0.00	0.00
Arezzo	0.00	0.00	0.00	0.00	0.00	0.00
Ascoli Piceno e Fermo	0.00	0.00	0.00	0.00	0.00	0.00
Bologna	358.78	0.00	6.16	0.00	0.00	352.62
Cagliari	0.00	0.00	0.00	0.00	0.00	0.00
Chieti	0.00	0.00	0.00	0.00	0.00	0.00
Ferrara	0.00	0.00	0.00	0.00	0.00	0.00
Firenze	2.93	0.06	0.02	0.00	0.00	2.85
Forli'-Cesena	0.00	0.00	0.00	0.00	0.00	0.00
Grosseto	68.55	0.00	1.29	0.00	0.00	67.26
L' Aquila	22.76	0.00	0.45	0.00	0.00	22.31
Livorno	0.00	0.00	0.00	0.00	0.00	0.00
Lucca	0.00	0.00	0.00	0.00	0.00	0.00
Macerata	8.44	0.00	0.12	0.00	0.00	8.32
Massa Carrara	0.00	0.00	0.00	0.00	0.00	0.00
Modena	35.10	0.00	0.62	0.00	0.00	34.48
Nuoro	0.00	0.00	0.00	0.00	0.00	0.00
Oristano	0.00	0.00	0.00	0.00	0.00	0.00
Parma	0.00	0.00	0.00	0.00	0.00	0.00
Perugia	0.00	0.00	0.00	0.00	0.00	0.00
Pesaro Urbino	0.00	0.00	0.00	0.00	0.00	0.00
Pescara	0.00	0.00	0.00	0.00	0.00	0.00
Piacenza	0.00	0.00	0.00	0.00	0.00	0.00
Pisa	0.00	0.00	0.00	0.00	0.00	0.00
Pistoia	0.00	0.00	0.00	0.00	0.00	0.00
Prato	0.00	0.00	0.00	0.00	0.00	0.00
Ravenna	0.00	0.00	0.00	0.00	0.00	0.00
Reggio nell' Emilia	10.51	0.00	0.18	0.00	0.00	10.33
Rimini	0.00	0.00	0.00	0.00	0.00	0.00
Sassari	51.44	1.58	0.38	0.00	0.00	49.48
Siena	1163.07	31.98	22.52	0.00	0.00	1108.57
Teramo	0.00	0.00	0.00	0.00	0.00	0.00
Terni	0.00	0.00	0.00	0.00	0.00	0.00
TOTALE NOVEMBRE	1721.58	33.62	31.74	0.00	0.00	1656.22

AGGREGATO MOD 21 - Anno: 2014

ADR: EQC Ente: 06439 - Comune di Eboli

	A	B	C	D	E	F = A-B-C+D-E
MESE DICEMBRE	TOTALI RISCOSSIONE	TOTALI AGGIO	TOTALI IVA	TOTALI ANTICIPI	TOTALI RECUPERI	TOTALI RIVERSATI
Ancona	0.00	0.00	0.00	0.00	0.00	0.00
Arezzo	34.66	0.00	0.63	0.00	0.00	34.03
Ascoli Piceno e Fermo	0.00	0.00	0.00	0.00	0.00	0.00
Bologna	0.00	0.00	0.00	0.00	0.00	0.00
Cagliari	0.00	0.00	0.00	0.00	0.00	0.00
Chieti	0.00	0.00	0.00	0.00	0.00	0.00
Ferrara	0.00	0.00	0.00	0.00	0.00	0.00
Firenze	0.00	0.00	0.00	0.00	0.00	0.00
Forli'-Cesena	0.00	0.00	0.00	0.00	0.00	0.00
Grosseto	68.54	0.00	1.29	0.00	0.00	67.25
L' Aquila	5.49	0.00	0.11	0.00	0.00	5.38
Livorno	0.00	0.00	0.00	0.00	0.00	0.00
Lucca	0.00	0.00	0.00	0.00	0.00	0.00
Macerata	15.34	0.00	0.25	0.00	0.00	15.09
Massa Carrara	0.00	0.00	0.00	0.00	0.00	0.00
Modena	5.82	0.00	0.06	0.00	0.00	5.76
Nuoro	5.93	0.00	0.11	0.00	0.00	5.82
Oristano	0.00	0.00	0.00	0.00	0.00	0.00
Parma	0.00	0.00	0.00	0.00	0.00	0.00
Perugia	0.00	0.00	0.00	0.00	0.00	0.00
Pesaro Urbino	0.00	0.00	0.00	0.00	0.00	0.00
Pescara	0.00	0.00	0.00	0.00	0.00	0.00
Piacenza	0.00	0.00	0.00	0.00	0.00	0.00
Pisa	0.00	0.00	0.00	0.00	0.00	0.00
Pistoia	0.00	0.00	0.00	0.00	0.00	0.00
Prato	0.00	0.00	0.00	0.00	0.00	0.00
Ravenna	0.00	0.00	0.00	0.00	0.00	0.00
Reggio nell' Emilia	10.53	0.00	0.19	0.00	0.00	10.34
Rimini	0.00	0.00	0.00	0.00	0.00	0.00
Sassari	29.05	0.79	0.18	0.00	0.00	28.08
Siena	1262.34	31.98	23.58	0.00	0.00	1206.78
Teramo	0.00	0.00	0.00	0.00	0.00	0.00
Terni	0.00	0.00	0.00	0.00	0.00	0.00
TOTALE DICEMBRE	1437.70	32.77	26.40	0.00	0.00	1378.53

AGGREGATO MOD 21 - Anno: 2014

ADR: EQC Ente: 06439 - Comune di Eboli

ANNO di Riferimento	A	B	C	D	E	F = A-B-C+D-E
	TOT RISCOSSIONE AdR	TOT AGGIO AdR	TOT IVA AdR	TOT ANTICIPI AdR	TOT RECUPERI AdR	TOT RIVERSATO AdR
Ancona	0.00	0.00	0.00	0.00	0.00	0.00
Arezzo	85.12	0.00	1.55	0.00	0.00	83.57
Ascoli Piceno e Fermo	0.00	0.00	0.00	0.00	0.00	0.00
Bologna	904.95	0.00	15.64	0.00	0.00	889.31
Cagliari	0.00	0.00	0.00	0.00	0.00	0.00
Chieti	0.00	0.00	0.00	0.00	0.00	0.00
Ferrara	0.00	0.00	0.00	0.00	0.00	0.00
Firenze	31.96	0.58	0.28	0.00	0.00	31.10
Forli'-Cesena	0.00	0.00	0.00	0.00	0.00	0.00
Grosseto	207.16	0.00	3.90	0.00	0.00	203.26
L' Aquila	200.39	0.00	3.72	0.00	0.00	196.67
Livorno	0.00	0.00	0.00	0.00	0.00	0.00
Lucca	270.34	0.00	4.01	0.00	0.00	266.33
Macerata	91.02	0.00	1.39	0.00	0.00	89.63
Massa Carrara	0.00	0.00	0.00	0.00	0.00	0.00
Modena	896.98	4.03	12.51	0.00	0.00	880.44
Nuoro	5.93	0.00	0.11	0.00	0.00	5.82
Oristano	0.00	0.00	0.00	0.00	0.00	0.00
Parma	0.00	0.00	0.00	0.00	0.00	0.00
Perugia	0.00	0.00	0.00	0.00	0.00	0.00
Pesaro Urbino	0.00	0.00	0.00	0.00	0.00	0.00
Pescara	0.00	0.00	0.00	0.00	0.00	0.00
Piacenza	93.09	3.53	1.74	0.00	0.00	87.82
Pisa	0.00	0.00	0.00	0.00	0.00	0.00
Pistoia	0.00	0.00	0.00	0.00	0.00	0.00
Prato	0.00	0.00	0.00	0.00	0.00	0.00
Ravenna	0.00	0.00	0.00	0.00	0.00	0.00
Reggio nell' Emilia	44.17	0.00	0.77	0.00	0.00	43.40
Rimini	0.00	0.00	0.00	0.00	0.00	0.00
Sassari	329.73	10.24	5.63	0.00	0.00	313.86
Siena	13631.87	383.00	262.49	0.00	0.00	12986.38
Teramo	0.00	0.00	0.00	0.00	0.00	0.00
Terni	0.00	0.00	0.00	0.00	0.00	0.00
TOTALE ANNO di Rif. nto	16792.71	401.38	313.74	0.00	0.00	16077.59



N. ORDINE	PERIODO E OGGETTO DELLA RISCOSSIONE	ESTREMI RISCOSSIONE		VERSAMENTO IN TESORERIA			NOTE		
		RICEVUTA	NUMERO	IMPORTO	AGGIO	IVA		QUIETANZA	NUMERO
SETTEMBRE	10.09.2014	334700		19,70			22.09.2014	14290	
	10.09.2014	334722		12,97			22.09.2014	14290	
	10.09.2014	334723		0,29			22.09.2014	14290	
	TOTALE			32,96	0,00	0,59			32,37
OTTOBRE	01.10.2014	361532		4,30			20.10.2014	16266	
	01.10.2014	361554		12,97			20.10.2014	16266	
	01.10.2014	361555		0,23			20.10.2014	16266	
	TOTALE			17,50	0,00	0,33			17,17
DICEMBRE	05.12.2014	467562		0,00			22.12.2014	19935	
	05.12.2014	467574		2,90			22.12.2014	19935	
	05.12.2014	467575		1,46			22.12.2014	19935	
	05.12.2014	467597		8,72			22.12.2014	19935	
	05.12.2014	467598		3,19			22.12.2014	19935	
	05.12.2014	467608		2,60			22.12.2014	19935	
	05.12.2014	467609		3,05			22.12.2014	19935	
	05.12.2014	467631		8,72			22.12.2014	19935	
	05.12.2014	467632		4,02			22.12.2014	19935	
	TOTALE			34,66	0,00	0,63			34,03
	TOTALE			85,12	0,00	1,55	TOTALE NETTO VERSATO		83,57
						TOTALE ANTICIP. (+)		0,00	
						TOTALE RECUPERI (-)		0,00	

IL PRESENTE CONTO CONTIENE N.

15 REGISTRAZIONI IN N.

1 PAGINE

EQUITALIA CENTRO SPA

AGENTE CONTABILE PER LA PROVINCIA DI AREZZO

VISTO DI REGOLARITA'

\_\_\_\_\_, LL \_\_\_\_\_

IL DIRETTORE REGIONALE

MARCO COLZI

N. ORDINE	PERIODO E OGGETTO DELLA RISCOSSIONE	ESTREMI RISCOSSIONE		VERSAMENTO IN TESORERIA			NOTE			
		RICEVUTA	NUMERO	IMPORTO	AGGIO	IVA		QUIETANZA	NUMERO	IMPORTO
	GENNAIO	29.01.2014	766	198,65			10.02.2014	3441		
	TOTALE			198,65	0,00	3,28			195,37	
		27.01.2014	82417	50,22			10.02.2014	3442		
		27.01.2014	82426	50,03			10.02.2014	3442		
		27.01.2014	82437	49,82			10.02.2014	3442		
		27.01.2014	82448	49,62			10.02.2014	3442		
		27.01.2014	82457	49,42			10.02.2014	3442		
		27.01.2014	82466	49,20			10.02.2014	3442		
	TOTALE			298,31	0,00	5,10			293,21	
	FEBBRAIO	21.02.2014	788	49,21			10.03.2014	6161		
	TOTALE			49,21	0,00	1,10			48,11	
	NOVEMBRE	20.11.2014	10692	223,83			01.12.2014	30374		
		20.11.2014	10693	114,19			01.12.2014	30374		
		20.11.2014	10694	20,76			01.12.2014	30374		
	TOTALE			358,78	0,00	6,16			352,62	
TOTALE				904,95	0,00	15,64	TOTALE NETTO VERSATO		889,31	
							TOTALE ANTICIP. (+)		0,00	
							TOTALE RECUPERI (-)		0,00	

IL PRESENTE CONTO CONTIENE N.

11 REGISTRAZIONI IN N.

1 PAGINE

EQUITALIA CENTRO S.P.A.

AGENTE CONTABILE PER LA PROVINCIA DI BOLOGNA

VISTO DI REGOLARITA'

\_\_\_\_\_, LL \_\_\_\_\_

IL DIRETTORE REGIONALE

MAURO BRONZATO

N. ORDINE	PERIODO E OGGETTO DELLA RISCOSSIONE	ESTREMI RISCOSSIONE			VERSAMENTO IN TESORERIA			NOTE	
		RICEVUTA	NUMERO	IMPORTO	AGGIO	IVA	QUIETANZA NUMERO		IMPORTO
GENNAIO	24.01.2014		870	2,88			30.01.2014	2706	
	24.01.2014		893	0,00			30.01.2014	2706	
	TOTALE			2,88	0,05	0,03			2,80
FEBBRAIO	14.02.2014		2846	2,89			03.03.2014	5727	
	14.02.2014		2869	0,00			03.03.2014	5727	
	TOTALE			2,89	0,05	0,03			2,81
MARZO	25.03.2014		3805	2,90			31.03.2014	8737	
	25.03.2014		3828	0,00			31.03.2014	8737	
	TOTALE			2,90	0,05	0,03			2,82
APRILE	22.04.2014		6080	2,90			30.04.2014	11674	
	TOTALE			2,90	0,05	0,02			2,83
MAGGIO	16.05.2014		609	2,90			20.05.2014	14038	
	TOTALE			2,90	0,05	0,02			2,83
LUGLIO	03.07.2014		10225	2,91			21.07.2014	19607	
	03.07.2014		10248	0,00			21.07.2014	19607	
	TOTALE			2,91	0,05	0,03			2,83
AGOSTO	13.08.2014		13090	2,91			01.09.2014	23496	
	13.08.2014		13114	2,91			01.09.2014	23496	
	13.08.2014		13137	0,00			01.09.2014	23496	
	TOTALE			5,82	0,10	0,05			5,67
SETTEMBRE	11.09.2014		1340	2,91			30.09.2014	26172	
	11.09.2014		1363	0,00			30.09.2014	26172	
	TOTALE			2,91	0,06	0,03			2,82
OTTOBRE	10.10.2014		15700	2,92			20.10.2014	28177	
	TOTALE			2,92	0,06	0,02			2,84
NOVEMBRE	12.11.2014		11222	2,93			01.12.2014	33154	
	TOTALE			2,93	0,06	0,02			2,85
TOTALE				31,96	0,58	0,28	TOTALE NETTO VERSATO	31,10	
							TOTALE ANTICIP. (+)	0,00	
							TOTALE RECUPERI (-)	0,00	

IL PRESENTE CONTO CONTIENE N.

17 REGISTRAZIONI IN N.

1 PAGINE

EQUITALIA CENTRO SPA

AGENTE CONTABILE PER LA PROVINCIA DI FIRENZE

VISTO DI REGOLARITA'

\_\_\_\_\_, LL \_\_\_\_\_

IL DIRETTORE REGIONALE  
MARCO COLZI

N. ORDINE	PERIODO E OGGETTO DELLA RISCOSSIONE	ESTREMI RISCOSSIONE		IMPORTO	AGGIO	IVA	VERSAMENTO IN TESORERIA			NOTE
		RICEVUTA	NUMERO				QUIETANZA	NUMERO	IMPORTO	
	OTTOBRE	09.10.2014	256501	54,00			20.10.2014	13465		
		09.10.2014	256502	14,92			20.10.2014	13465		
		09.10.2014	256504	1,15			20.10.2014	13465		
		TOTALE		70,07	0,00	1,32			68,75	
	NOVEMBRE	10.11.2014	287358	52,67			20.11.2014	14950		
		10.11.2014	287359	14,72			20.11.2014	14950		
		10.11.2014	287361	1,16			20.11.2014	14950		
		TOTALE		68,55	0,00	1,29			67,26	
	DICEMBRE	11.12.2014	317827	0,13			30.12.2014	16956		
		11.12.2014	317828	52,53			30.12.2014	16956		
		11.12.2014	317829	14,72			30.12.2014	16956		
		11.12.2014	317831	1,16			30.12.2014	16956		
		TOTALE		68,54	0,00	1,29			67,25	
		TOTALE		207,16	0,00	3,90	TOTALE NETTO VERSATO		203,26	
							TOTALE ANTICIP. (+)		0,00	
							TOTALE RECUPERI (-)		0,00	

IL PRESENTE CONTO CONTIENE N.

10 REGISTRAZIONI IN N.

1 PAGINE

EQUITALIA CENTRO SPA

AGENTE CONTABILE PER LA PROVINCIA DI GROSSETO

VISTO DI REGOLARITA'

\_\_\_\_\_, LL \_\_\_\_\_

IL DIRETTORE REGIONALE

MARCO COLZI

N. ORDINE	PERIODO E OGGETTO DELLA RISCOSSIONE	ESTREMI RISCOSSIONE		VERSAMENTO IN TESORERIA			NOTE		
		RICEVUTA	NUMERO	IMPORTO	AGGIO	IVA		QUIETANZA	NUMERO
GENNAIO	09.01.2014	5036		12,31			20.01.2014	885	
	09.01.2014	5042		4,09			20.01.2014	885	
	TOTALE			16,40	0,00	0,28			16,12
FEBBRAIO	05.02.2014	23890		12,29			20.02.2014	2483	
	05.02.2014	23896		4,10			20.02.2014	2483	
	TOTALE			16,39	0,00	0,28			16,11
MARZO	06.03.2014	43021		12,29			20.03.2014	4442	
	06.03.2014	43027		4,10			20.03.2014	4442	
	TOTALE			16,39	0,00	0,28			16,11
APRILE	08.04.2014	66930		12,29			22.04.2014	6131	
	08.04.2014	66936		4,10			22.04.2014	6131	
	TOTALE			16,39	0,00	0,28			16,11
MAGGIO	02.05.2014	81086		17,27			20.05.2014	7647	
	09.05.2014	87855		12,29			20.05.2014	7647	
	09.05.2014	87861		4,08			20.05.2014	7647	
	TOTALE			33,64	0,00	0,62			33,02
GIUGNO	03.06.2014	104042		17,24			20.06.2014	9320	
	05.06.2014	107087		12,31			20.06.2014	9320	
	05.06.2014	107093		4,07			20.06.2014	9320	
	TOTALE			33,62	0,00	0,62			33,00
LUGLIO	07.07.2014	130530		17,24			21.07.2014	11222	
	TOTALE			17,24	0,00	0,34			16,90
SETTEMBRE	22.09.2014	29675		6,20			10.10.2014	15329	
	TOTALE			6,20	0,00	0,13			6,07
OTTOBRE	01.10.2014	201092		5,50			20.10.2014	15868	
	01.10.2014	201097		4,88			20.10.2014	15868	
	TOTALE			10,38	0,00	0,22			10,16
	31.10.2014	225790		0,61			10.11.2014	16946	

N. ORDINE	PERIODO E OGGETTO DELLA RISCOSSIONE	ESTREMI RISCOSSIONE		VERSAMENTO IN TESORERIA			NOTE			
		RICEVUTA	NUMERO	IMPORTO	AGGIO	IVA		QUIETANZA	NUMERO	IMPORTO
		31.10.2014	225795	4,88			10.11.2014	16946		
		TOTALE		5,49	0,00	0,11			5,38	
	NOVEMBRE	10.11.2014	234751	17,27			20.11.2014	17509		
		TOTALE		17,27	0,00	0,34			16,93	
		28.11.2014	252316	0,61			10.12.2014	18549		
		28.11.2014	252321	4,88			10.12.2014	18549		
		TOTALE		5,49	0,00	0,11			5,38	
	DICEMBRE	30.12.2014	282350	0,61			12.01.2015	453		
		30.12.2014	282356	4,88			12.01.2015	453		
		TOTALE		5,49	0,00	0,11			5,38	
		TOTALE		200,39	0,00	3,72	TOTALE NETTO VERSATO		196,67	
							TOTALE ANTICIP. (+)		0,00	
							TOTALE RECUPERI (-)		0,00	

IL PRESENTE CONTO CONTIENE N.

25 REGISTRAZIONI IN N.

2 PAGINE

EQUITALIA CENTRO S.P.A.

AGENTE CONTABILE PER LA PROVINCIA DI L'AQUILA

VISTO DI REGOLARITA'

\_\_\_\_\_, LL \_\_\_\_\_

IL DIRETTORE REGIONALE

GIANLUIGI GIULIANO

AGENTE CONTABILE EQUITALIA CENTRO SPA / 062 - LUCCA

PAG. 1

ENTE BENEFICIARIO 06439 - COMUNE DI EBOLI

ANNO 2014

N.	PERIODO E OGGETTO	ESTREMI RISCOSSIONE			VERSAMENTO IN TESORERIA			NOTE
ORDINE	DELLA RISCOSSIONE	RICEVUTA	NUMERO	IMPORTO	AGGIO	IVA	QUIETANZA NUMERO	IMPORTO
	SETTEMBRE	08.09.2014	26468	148,43			22.09.2014	15421
		08.09.2014	26470	121,91			22.09.2014	15421
	TOTALE			270,34	0,00	4,01		266,33
	TOTALE			270,34	0,00	4,01	TOTALE NETTO VERSATO	266,33
							TOTALE ANTICIP. (+)	0,00
							TOTALE RECUPERI (-)	0,00

IL PRESENTE CONTO CONTIENE N. 2 REGISTRAZIONI IN N. 1 PAGINE

EQUITALIA CENTRO SPA  
AGENTE CONTABILE PER LA PROVINCIA DI LUCCA

VISTO DI REGOLARITA'

IL DIRETTORE REGIONALE  
MARCO COLZI

\_\_\_\_\_, LL \_\_\_\_\_



N. ORDINE	PERIODO E OGGETTO DELLA RISCOSSIONE	ESTREMI RISCOSSIONE		VERSAMENTO IN TESORERIA			NOTE			
		RICEVUTA	NUMERO	IMPORTO	AGGIO	IVA		QUIETANZA	NUMERO	IMPORTO
	GENNAIO	21.01.2014	20082	6,98			10.02.2014	1437		
	TOTALE			6,98	0,00	0,11			6,87	
	FEBBRAIO	21.02.2014	47598	6,97			10.03.2014	2689		
	TOTALE			6,97	0,00	0,11			6,86	
	MARZO	21.03.2014	73485	6,96			10.04.2014	3939		
	TOTALE			6,96	0,00	0,11			6,85	
	APRILE	22.04.2014	100180	6,95			12.05.2014	5144		
	TOTALE			6,95	0,00	0,11			6,84	
	MAGGIO	21.05.2014	128574	6,95			10.06.2014	6434		
	TOTALE			6,95	0,00	0,11			6,84	
	GIUGNO	20.06.2014	159991	6,94			30.06.2014	7314		
	TOTALE			6,94	0,00	0,11			6,83	
	LUGLIO	21.07.2014	190630	6,93			11.08.2014	8997		
	TOTALE			6,93	0,00	0,12			6,81	
	AGOSTO	21.08.2014	221863	6,93			10.09.2014	10285		
	TOTALE			6,93	0,00	0,12			6,81	
	SETTEMBRE	17.09.2014	248483	1,88			30.09.2014	11330		
		17.09.2014	248492	1,31			30.09.2014	11330		
	TOTALE			3,19	0,00	0,00			3,19	
	OTTOBRE	08.10.2014	272040	6,92			20.10.2014	12283		
	TOTALE			6,92	0,00	0,12			6,80	
		20.10.2014	283814	0,21			30.10.2014	12703		
		20.10.2014	283823	1,31			30.10.2014	12703		
	TOTALE			1,52	0,00	0,00			1,52	
	NOVEMBRE	04.11.2014	298921	6,92			20.11.2014	13627		
	TOTALE			6,92	0,00	0,12			6,80	

AGENTE CONTABILE EQUITALIA CENTRO SPA / 063 - MACERATA

PAG. 2

ENTE BENEFICIARIO 06439

- COMUNE DI EBOLI

ANNO 2014

N. ORDINE	PERIODO E OGGETTO DELLA RISCOSSIONE	ESTREMI RISCOSSIONE			VERSAMENTO IN TESORERIA			NOTE	
		RICEVUTA	NUMERO	IMPORTO	AGGIO	IVA	QUIETANZA		NUMERO
		21.11.2014	323281	0,21			10.12.2014	14493	
		21.11.2014	323290	1,31			10.12.2014	14493	
		TOTALE		1,52	0,00	0,00			1,52
	DICEMBRE	02.12.2014	334115	6,91			22.12.2014	15100	
		TOTALE		6,91	0,00	0,12			6,79
		29.12.2014	366883	0,00			12.01.2015	362	
		29.12.2014	366887	6,91			12.01.2015	362	
		TOTALE		6,91	0,00	0,13			6,78
		22.12.2014	360679	0,21			12.01.2015	363	
		22.12.2014	360689	1,31			12.01.2015	363	
		TOTALE		1,52	0,00	0,00			1,52
TOTALE		91,02			0,00	1,39	TOTALE NETTO VERSATO	89,63	
							TOTALE ANTICIP. (+)	0,00	
							TOTALE RECUPERI (-)	0,00	

IL PRESENTE CONTO CONTIENE N.

21 REGISTRAZIONI IN N.

2 PAGINE

EQUITALIA CENTRO SPA

AGENTE CONTABILE PER LA PROVINCIA DI MACERATA

VISTO DI REGOLARITA'

IL DIRETTORE REGIONALE

FABIOLA MORICHETTI

\_\_\_\_\_, LL \_\_\_\_\_

N. ORDINE	PERIODO E OGGETTO DELLA RISCOSSIONE	ESTREMI RISCOSSIONE			VERSAMENTO IN TESORERIA			NOTE
		RICEVUTA	NUMERO	IMPORTO	AGGIO	IVA	QUIETANZA NUMERO IMPORTO	
	MARZO	13.03.2014	1128	113,51			31.03.2014 6015	
	TOTALE			113,51	2,69	0,60		110,22
		17.03.2014	186397	29,32			31.03.2014 6016	
		17.03.2014	186401	1,84			31.03.2014 6016	
		17.03.2014	186410	8,81			31.03.2014 6016	
	TOTALE			39,97	1,34	0,74		37,89
	MAGGIO	29.05.2014	362918	27,61			10.06.2014 10924	
		29.05.2014	362922	0,17			10.06.2014 10924	
		29.05.2014	362931	5,42			10.06.2014 10924	
		29.05.2014	362956	5,38			10.06.2014 10924	
		29.05.2014	362969	29,27			10.06.2014 10924	
	TOTALE			67,85	0,00	1,21		66,64
	GIUGNO	16.06.2014	1641	564,79			30.06.2014 12219	
	TOTALE			564,79	0,00	8,04		556,75
	SETTEMBRE	17.09.2014	588137	5,44			30.09.2014 18390	
		17.09.2014	588155	0,10			30.09.2014 18390	
		17.09.2014	588156	29,28			30.09.2014 18390	
	TOTALE			34,82	0,00	0,62		34,20
	OTTOBRE	14.10.2014	648831	5,44			30.10.2014 20531	
		14.10.2014	648851	0,40			30.10.2014 20531	
		14.10.2014	648852	29,28			30.10.2014 20531	
	TOTALE			35,12	0,00	0,62		34,50
	NOVEMBRE	06.11.2014	705335	5,42			20.11.2014 22046	
		06.11.2014	705356	0,40			20.11.2014 22046	
		06.11.2014	705357	29,28			20.11.2014 22046	
	TOTALE			35,10	0,00	0,62		34,48
	DICEMBRE	16.12.2014	803066	0,38			30.12.2014 24963	
		16.12.2014	803082	5,44			30.12.2014 24963	
	TOTALE			5,82	0,00	0,06		5,76
TOTALE				896,98	4,03	12,51	TOTALE NETTO VERSATO	880,44
							TOTALE ANTICIP. (+)	0,00
							TOTALE RECUPERI (-)	0,00

IL PRESENTE CONTO CONTIENE N.

21 REGISTRAZIONI IN N.

1 PAGINE

EQUITALIA CENTRO S.P.A.

AGENTE CONTABILE PER LA PROVINCIA DI MODENA

VISTO DI REGOLARITA'

\_\_\_\_\_, LL \_\_\_\_\_

IL DIRETTORE REGIONALE  
MAURO BRONZATO

CONTO DELLA GESTIONE - MOD.21 PER PROVINCE, COMUNI, COMUNITA' MONTANE, UNIONI DI COMUNI E CITTA' METROPOLITANE

AGENTE CONTABILE EQUITALIA CENTRO S.P.A / 074 - NUORO

PAG. 1

ENTE BENEFICIARIO 06439 - COMUNE DI EBOLI

ANNO 2014

N.	PERIODO E OGGETTO	ESTREMI RISCOSSIONE			VERSAMENTO IN TESORERIA			NOTE
ORDINE	DELLA RISCOSSIONE	RICEVUTA	NUMERO	IMPORTO	AGGIO	IVA	QUIETANZA NUMERO IMPORTO	
	DICEMBRE	04.12.2014	647215	5,93			22.12.2014 15408	
	TOTALE			5,93	0,00	0,11		5,82
	TOTALE			5,93	0,00	0,11	TOTALE NETTO VERSATO	5,82
							TOTALE ANTICIP. (+)	0,00
							TOTALE RECUPERI (-)	0,00

IL PRESENTE CONTO CONTIENE N. 1 REGISTRAZIONI IN N. 1 PAGINE

EQUITALIA CENTRO S.P.A

AGENTE CONTABILE PER LA PROVINCIA DI NUORO

VISTO DI REGOLARITA'

IL DIRETTORE REGIONALE

MAURO BORRI

\_\_\_\_\_, LL \_\_\_\_\_

CONTO DELLA GESTIONE - MOD.21 PER PROVINCE, COMUNI, COMUNITA' MONTANE, UNIONI DI COMUNI E CITTA' METROPOLITANE

AGENTE CONTABILE EQUITALIA CENTRO SPA / 085 - PIACENZA

PAG. 1

ENTE BENEFICIARIO 06439 - COMUNE DI EBOLI

ANNO 2014

N.	PERIODO E OGGETTO	ESTREMI RISCOSSIONE			VERSAMENTO IN TESORERIA			NOTE
ORDINE DELLA RISCOSSIONE	RICEVUTA	NUMERO	IMPORTO	AGGIO	IVA	QUIETANZA	NUMERO	IMPORTO
MARZO	11.03.2014	1973	93,09			31.03.2014	4010	
	TOTALE		93,09	3,53	1,74			87,82
	TOTALE		93,09	3,53	1,74	TOTALE NETTO VERSATO		87,82
						TOTALE ANTICIP. (+)		0,00
						TOTALE RECUPERI (-)		0,00

IL PRESENTE CONTO CONTIENE N. 1 REGISTRAZIONI IN N. 1 PAGINE

EQUITALIA CENTRO SPA  
AGENTE CONTABILE PER LA PROVINCIA DI PIACENZA

VISTO DI REGOLARITA'

IL DIRETTORE REGIONALE  
MAURO BRONZATO

\_\_\_\_\_, LL \_\_\_\_\_

N. ORDINE	PERIODO E OGGETTO DELLA RISCOSSIONE	ESTREMI RISCOSSIONE			VERSAMENTO IN TESORERIA			NOTE	
		RICEVUTA	NUMERO	IMPORTO	AGGIO	IVA	QUIETANZA		NUMERO
	SETTEMBRE	15.09.2014	403784	12,60			30.09.2014	17948	
	TOTALE			12,60	0,00	0,22			12,38
	OTTOBRE	15.10.2014	460382	10,53			30.10.2014	19969	
	TOTALE			10,53	0,00	0,18			10,35
	NOVEMBRE	17.11.2014	519137	10,51			01.12.2014	22157	
	TOTALE			10,51	0,00	0,18			10,33
	DICEMBRE	18.12.2014	580053	10,53			30.12.2014	24127	
	TOTALE			10,53	0,00	0,19			10,34
TOTALE				44,17	0,00	0,77	TOTALE NETTO VERSATO		43,40
							TOTALE ANTICIP. (+)		0,00
							TOTALE RECUPERI (-)		0,00

IL PRESENTE CONTO CONTIENE N.

4 REGISTRAZIONI IN N.

1 PAGINE

EQUITALIA CENTRO SPA

AGENTE CONTABILE PER LA PROVINCIA DI REGGIO EMILIA

VISTO DI REGOLARITA'

IL DIRETTORE REGIONALE

MAURO BRONZATO

\_\_\_\_\_, LL \_\_\_\_\_

N. ORDINE	PERIODO E OGGETTO DELLA RISCOSSIONE	ESTREMI RISCOSSIONE			VERSAMENTO IN TESORERIA			NOTE	
		RICEVUTA	NUMERO	IMPORTO	AGGIO	IVA	QUIETANZA NUMERO IMPORTO		
	GENNAIO	03.01.2014	23546	0,00			20.01.2014	875	
		03.01.2014	23547	0,00			20.01.2014	875	
		03.01.2014	23556	0,00			20.01.2014	875	
		03.01.2014	23557	0,00			20.01.2014	875	
		03.01.2014	23566	0,00			20.01.2014	875	
		03.01.2014	23567	0,00			20.01.2014	875	
		03.01.2014	23576	0,00			20.01.2014	875	
		03.01.2014	23577	0,00			20.01.2014	875	
		03.01.2014	23586	0,00			20.01.2014	875	
		03.01.2014	23587	0,00			20.01.2014	875	
		03.01.2014	23596	0,00			20.01.2014	875	
		03.01.2014	23597	0,00			20.01.2014	875	
		03.01.2014	23606	0,00			20.01.2014	875	
		03.01.2014	23607	0,00			20.01.2014	875	
		03.01.2014	23616	0,00			20.01.2014	875	
		03.01.2014	23617	0,00			20.01.2014	875	
		03.01.2014	23626	0,00			20.01.2014	875	
		03.01.2014	23627	0,00			20.01.2014	875	
		03.01.2014	23636	0,00			20.01.2014	875	
		03.01.2014	23637	0,00			20.01.2014	875	
		03.01.2014	23646	0,00			20.01.2014	875	
		03.01.2014	23647	0,00			20.01.2014	875	
		03.01.2014	23656	0,00			20.01.2014	875	
		03.01.2014	23657	0,00			20.01.2014	875	
		03.01.2014	23666	0,00			20.01.2014	875	
		03.01.2014	23667	0,00			20.01.2014	875	
		03.01.2014	23677	0,00			20.01.2014	875	
		03.01.2014	23678	0,00			20.01.2014	875	
		03.01.2014	23687	0,00			20.01.2014	875	
		03.01.2014	23688	0,00			20.01.2014	875	
		03.01.2014	23697	0,00			20.01.2014	875	
		03.01.2014	23698	0,00			20.01.2014	875	
		03.01.2014	23707	0,00			20.01.2014	875	
		03.01.2014	23708	0,00			20.01.2014	875	
		03.01.2014	23718	4,89			20.01.2014	875	
		03.01.2014	23719	3,35			20.01.2014	875	
	TOTALE			8,24	0,00	3,18		5,06	



N. ORDINE	PERIODO E OGGETTO DELLA RISCOSSIONE	ESTREMI RISCOSSIONE		IMPORTO	AGGIO	IVA	VERSAMENTO IN TESORERIA			NOTE
		RICEVUTA	NUMERO				QUIETANZA	NUMERO	IMPORTO	
		16.01.2014	150741	4,89			30.01.2014	1472		
		16.01.2014	150742	3,35			30.01.2014	1472		
		16.01.2014	150751	4,89			30.01.2014	1472		
		16.01.2014	150752	3,35			30.01.2014	1472		
		16.01.2014	150761	4,89			30.01.2014	1472		
		16.01.2014	150762	3,35			30.01.2014	1472		
		16.01.2014	150771	4,89			30.01.2014	1472		
		16.01.2014	150772	3,35			30.01.2014	1472		
		TOTALE		32,96	0,00	0,00			32,96	
FEBBRAIO		17.02.2014	375531	4,89			03.03.2014	3345		
		17.02.2014	375532	3,35			03.03.2014	3345		
		17.02.2014	375541	4,89			03.03.2014	3345		
		17.02.2014	375542	3,35			03.03.2014	3345		
		17.02.2014	375551	4,89			03.03.2014	3345		
		17.02.2014	375552	3,35			03.03.2014	3345		
		17.02.2014	375561	4,89			03.03.2014	3345		
		17.02.2014	375562	0,26			03.03.2014	3345		
		TOTALE		29,87	0,00	0,00			29,87	
MARZO		13.03.2014	495427	10,61			31.03.2014	5151		
		13.03.2014	495428	6,88			31.03.2014	5151		
		13.03.2014	495437	10,58			31.03.2014	5151		
		13.03.2014	495438	5,38			31.03.2014	5151		
		13.03.2014	495439	0,49			31.03.2014	5151		
		TOTALE		33,94	1,51	0,36			32,07	
MAGGIO		05.05.2014	630741	1,01			20.05.2014	8236		
		05.05.2014	630750	10,58			20.05.2014	8236		
		05.05.2014	630751	6,87			20.05.2014	8236		
		TOTALE		18,46	0,84	0,20			17,42	
		14.05.2014	7224	10,58			30.05.2014	8888		
		14.05.2014	7225	6,87			30.05.2014	8888		
		14.05.2014	7235	10,58			30.05.2014	8888		
		TOTALE		28,03	1,27	0,31			26,45	

N. ORDINE	PERIODO E OGGETTO DELLA RISCOSSIONE	ESTREMI RISCOSSIONE			VERSAMENTO IN TESORERIA			NOTE		
		RICEVUTA	NUMERO	IMPORTO	AGGIO	IVA	QUIETANZA NUMERO IMPORTO			
GIUGNO	20.06.2014	773122		6,94			30.06.2014	10754		
	20.06.2014	773131		10,58			30.06.2014	10754		
	20.06.2014	773132		6,87			30.06.2014	10754		
	TOTALE			24,39	1,10	0,26			23,03	
LUGLIO	21.07.2014	864421		10,65			11.08.2014	13487		
	21.07.2014	864422		6,91			11.08.2014	13487		
	21.07.2014	864432		3,80			11.08.2014	13487		
	TOTALE			21,36	0,95	0,24			20,17	
AGOSTO	22.08.2014	969163		6,83			10.09.2014	15389		
	22.08.2014	969164		6,93			10.09.2014	15389		
	22.08.2014	969174		10,57			10.09.2014	15389		
	22.08.2014	969175		6,87			10.09.2014	15389		
	TOTALE			31,20	1,41	0,33			29,46	
SETTEMBRE	16.09.2014	1050418		0,20			30.09.2014	16713		
	16.09.2014	1050419		3,15			30.09.2014	16713		
	16.09.2014	1050429		10,57			30.09.2014	16713		
	16.09.2014	1050430		6,87			30.09.2014	16713		
	TOTALE			20,79	0,79	0,19			19,81	
NOVEMBRE	10.11.2014	1229454		4,89			20.11.2014	20095		
	10.11.2014	1229455		3,35			20.11.2014	20095		
	10.11.2014	1229464		10,57			20.11.2014	20095		
	10.11.2014	1229465		6,87			20.11.2014	20095		
	10.11.2014	1229473		0,05			20.11.2014	20095		
	10.11.2014	1229474		0,03			20.11.2014	20095		
	10.11.2014	1229482		4,89			20.11.2014	20095		
	10.11.2014	1229483		3,35			20.11.2014	20095		
	10.11.2014	1229492		10,57			20.11.2014	20095		
	10.11.2014	1229493		6,87			20.11.2014	20095		
	TOTALE			51,44	1,58	0,38			49,48	
	DICEMBRE	30.12.2014	1383319		4,89			12.01.2015	331	
		30.12.2014	1383320		3,35			12.01.2015	331	
30.12.2014		1383329		13,94			12.01.2015	331		

CONTO DELLA GESTIONE - MOD.21 PER PROVINCE, COMUNI, COMUNITA' MONTANE, UNIONI DI COMUNI E CITTA' METROPOLITANE

AGENTE CONTABILE EQUITALIA CENTRO SPA / 102 - SASSARI

PAG. 4

ENTE BENEFICIARIO 06439 - COMUNE DI EBOLI

ANNO 2014

N. PERIODO E OGGETTO		ESTREMI RISCOSSIONE			VERSAMENTO IN TESORERIA			NOTE
ORDINE	DELLA RISCOSSIONE	RICEVUTA	NUMERO	IMPORTO	AGGIO	IVA	QUIETANZA NUMERO	IMPORTO
	30.12.2014	1383330		6,87			12.01.2015 331	
	TOTALE			29,05	0,79	0,18		28,08
	TOTALE			329,73	10,24	5,63	TOTALE NETTO VERSATO	313,86
							TOTALE ANTICIP. (+)	0,00
							TOTALE RECUPERI (-)	0,00

IL PRESENTE CONTO CONTIENE N.

91 REGISTRAZIONI IN N.

4 PAGINE

EQUITALIA CENTRO SPA

AGENTE CONTABILE PER LA PROVINCIA DI SASSARI

VISTO DI REGOLARITA'

IL DIRETTORE REGIONALE

MAURO BORRI

\_\_\_\_\_, LL \_\_\_\_\_

N. ORDINE	PERIODO E OGGETTO DELLA RISCOSSIONE	ESTREMI RISCOSSIONE			VERSAMENTO IN TESORERIA			NOTE	
		RICEVUTA	NUMERO	IMPORTO	AGGIO	IVA	QUIETANZA NUMERO IMPORTO		
GENNAIO	28.01.2014	1413		240,91			10.02.2014	1696	
	28.01.2014	1414		240,91			10.02.2014	1696	
	28.01.2014	1415		257,56			10.02.2014	1696	
	TOTALE			739,38	31,85	14,46			693,07
FEBBRAIO	12.02.2014	36940		0,39			03.03.2014	2637	
	12.02.2014	36941		2,46			03.03.2014	2637	
	12.02.2014	36942		7,59			03.03.2014	2637	
	12.02.2014	36945		243,05			03.03.2014	2637	
	12.02.2014	36946		170,25			03.03.2014	2637	
	TOTALE			423,74	0,00	7,93			415,81
	25.02.2014	107		240,91			10.03.2014	3044	
	25.02.2014	108		257,56			10.03.2014	3044	
	25.02.2014	109		240,91			10.03.2014	3044	
	TOTALE			739,38	31,86	14,47			693,05
MARZO	28.03.2014	424		240,91			10.04.2014	4467	
	28.03.2014	425		257,56			10.04.2014	4467	
	28.03.2014	426		240,91			10.04.2014	4467	
	TOTALE			739,38	31,88	14,47			693,03
APRILE	10.04.2014	83594		0,83			22.04.2014	4962	
	10.04.2014	83595		2,46			22.04.2014	4962	
	10.04.2014	83596		9,26			22.04.2014	4962	
	10.04.2014	83599		243,05			22.04.2014	4962	
	10.04.2014	83600		168,08			22.04.2014	4962	
	TOTALE			423,68	0,00	7,93			415,75
	23.04.2014	6467		257,56			12.05.2014	5824	
	23.04.2014	6468		240,91			12.05.2014	5824	
	23.04.2014	6469		240,91			12.05.2014	5824	
	TOTALE			739,38	31,89	14,47			693,02
MAGGIO	19.05.2014	115408		1,47			30.05.2014	6747	
	19.05.2014	115409		2,46			30.05.2014	6747	
	19.05.2014	115410		11,43			30.05.2014	6747	

N. ORDINE	PERIODO E OGGETTO DELLA RISCOSSIONE	ESTREMI RISCOSSIONE		VERSAMENTO IN TESORERIA			NOTE		
		RICEVUTA	NUMERO	IMPORTO	AGGIO	IVA		QUIETANZA	NUMERO
		19.05.2014	115413	243,05			30.05.2014	6747	
		19.05.2014	115414	165,18			30.05.2014	6747	
		TOTALE		423,59	0,00	7,94			415,65
		23.05.2014	120997	1,81			10.06.2014	7223	
		23.05.2014	120998	2,46			10.06.2014	7223	
		23.05.2014	120999	14,33			10.06.2014	7223	
		23.05.2014	121002	243,05			10.06.2014	7223	
		23.05.2014	121003	161,87			10.06.2014	7223	
		29.05.2014	8296	257,56			10.06.2014	7223	
		29.05.2014	8297	240,91			10.06.2014	7223	
		29.05.2014	8298	240,91			10.06.2014	7223	
		TOTALE		1.162,90	31,89	22,41			1.108,60
	GIUGNO	25.06.2014	9426	240,91			10.07.2014	8594	
		25.06.2014	9427	240,91			10.07.2014	8594	
		25.06.2014	9428	257,56			10.07.2014	8594	
		TOTALE		739,38	31,92	14,49			692,97
	LUGLIO	17.07.2014	170201	1,08			30.07.2014	9527	
		17.07.2014	170202	2,46			30.07.2014	9527	
		17.07.2014	170203	17,64			30.07.2014	9527	
		17.07.2014	170206	243,05			30.07.2014	9527	
		17.07.2014	170207	159,40			30.07.2014	9527	
		TOTALE		423,63	0,00	7,95			415,68
		25.07.2014	10935	240,91			11.08.2014	10038	
		25.07.2014	10936	240,91			11.08.2014	10038	
		25.07.2014	10937	257,56			11.08.2014	10038	
		TOTALE		739,38	31,91	14,49			692,98
	AGOSTO	04.08.2014	185303	1,68			20.08.2014	10455	
		04.08.2014	185304	2,46			20.08.2014	10455	
		04.08.2014	185305	20,11			20.08.2014	10455	
		04.08.2014	185308	243,05			20.08.2014	10455	
		04.08.2014	185309	156,24			20.08.2014	10455	
		06.08.2014	188194	1,31			20.08.2014	10455	

N. ORDINE	PERIODO E OGGETTO DELLA RISCOSSIONE	ESTREMI RISCOSSIONE		VERSAMENTO IN TESORERIA			NOTE			
		RICEVUTA	NUMERO	IMPORTO	AGGIO	IVA		QUIETANZA	NUMERO	IMPORTO
		06.08.2014	188195	2,46			20.08.2014	10455		
		06.08.2014	188196	23,27			20.08.2014	10455		
		06.08.2014	188199	243,05			20.08.2014	10455		
		06.08.2014	188200	153,49			20.08.2014	10455		
		TOTALE		847,12	0,00	15,92			831,20	
		26.08.2014	12474	257,56			10.09.2014	11402		
		26.08.2014	12475	240,91			10.09.2014	11402		
		26.08.2014	12476	240,91			10.09.2014	11402		
		TOTALE		739,38	31,94	14,49			692,95	
SETTEMBRE		09.09.2014	220029	0,68			22.09.2014	11914		
		09.09.2014	220030	2,46			22.09.2014	11914		
		09.09.2014	220031	26,02			22.09.2014	11914		
		09.09.2014	220034	243,05			22.09.2014	11914		
		09.09.2014	220035	151,48			22.09.2014	11914		
		TOTALE		423,69	0,00	7,98			415,71	
		25.09.2014	13760	240,91			10.10.2014	12943		
		25.09.2014	13761	257,56			10.10.2014	12943		
		25.09.2014	13762	240,91			10.10.2014	12943		
		TOTALE		739,38	31,95	14,50			692,93	
OTTOBRE		02.10.2014	242137	0,71			20.10.2014	13598		
		02.10.2014	242138	2,46			20.10.2014	13598		
		02.10.2014	242139	28,03			20.10.2014	13598		
		02.10.2014	242142	243,05			20.10.2014	13598		
		02.10.2014	242143	149,44			20.10.2014	13598		
		TOTALE		423,69	0,00	7,99			415,70	
		20.10.2014	14987	240,91			30.10.2014	14142		
		20.10.2014	14988	240,91			30.10.2014	14142		
		20.10.2014	14989	257,56			30.10.2014	14142		
		TOTALE		739,38	31,95	14,50			692,93	
NOVEMBRE		26.11.2014	302209	0,56			10.12.2014	16266		
		26.11.2014	302210	2,46			10.12.2014	16266		

AGENTE CONTABILE EQUITALIA CENTRO SPA / 104 - SIENA

PAG. 4

ENTE BENEFICIARIO 06439 - COMUNE DI EBOLI

ANNO 2014

N. ORDINE	PERIODO E OGGETTO DELLA RISCOSSIONE	ESTREMI RISCOSSIONE			VERSAMENTO IN TESORERIA			NOTE	
		RICEVUTA	NUMERO	IMPORTO	AGGIO	IVA	QUIETANZA NUMERO		IMPORTO
	26.11.2014	302211		30,07			10.12.2014	16266	
	26.11.2014	302214		243,05			10.12.2014	16266	
	26.11.2014	302215		147,55			10.12.2014	16266	
	26.11.2014	16672		257,56			10.12.2014	16266	
	26.11.2014	16673		240,91			10.12.2014	16266	
	26.11.2014	16674		240,91			10.12.2014	16266	
	TOTALE			1.163,07	31,98	22,52			1.108,57
DICEMBRE	23.12.2014	331796		3,64			12.01.2015	294	
	23.12.2014	331797		31,96			12.01.2015	294	
	23.12.2014	331799		243,04			12.01.2015	294	
	23.12.2014	331800		144,94			12.01.2015	294	
	23.12.2014	1775		240,91			12.01.2015	294	
	23.12.2014	1776		240,91			12.01.2015	294	
	23.12.2014	1777		257,56			12.01.2015	294	
	29.12.2014	335371		96,75			12.01.2015	294	
	29.12.2014	335372		2,63			12.01.2015	294	
	TOTALE			1.262,34	31,98	23,58			1.206,78
-----				-----			-----		
	TOTALE			13.631,87	383,00	262,49	TOTALE NETTO VERSATO		12.986,38
							TOTALE ANTICIP. (+)		0,00
							TOTALE RECUPERI (-)		0,00

IL PRESENTE CONTO CONTIENE N.

92 REGISTRAZIONI IN N.

4 PAGINE

EQUITALIA CENTRO SPA

AGENTE CONTABILE PER LA PROVINCIA DI SIENA

VISTO DI REGOLARITA'

\_\_\_\_\_, LL \_\_\_\_\_

IL DIRETTORE REGIONALE

MARCO COLZI



**COMUNE DI EBOLI**  
Provincia di Salerno

**CONTO DEL BILANCIO 2014**

CONTO DI GESTIONE AGENTE CONTABILE EQUITALIA SUD



AGENTE CONTABILE EQUITALIA NORD S.P.A. / 001 - ALESSANDRIA

PAG. 1

ENTE BENEFICIARIO 06439 - COMUNE DI EBOLI

ANNO 2013

N.	PERIODO E OGGETTO	ESTREMI RISCOSSIONE			VERSAMENTO IN TESORERIA			NOTE	
ORDINE	DELLA RISCOSSIONE	RICEVUTA	NUMERO	IMPORTO	AGGIO	IVA	QUIETANZA	NUMERO	IMPORTO
	NOVEMBRE	21.11.2013	1173	141,63			10.12.2013	21491	
	TOTALE			141,63	0,00	2,71			138,92
	TOTALE			141,63	0,00	2,71	TOTALE NETTO VERSATO		138,92
							TOTALE ANTICIP. (+)		0,00
							TOTALE RECUPERI (-)		0,00

IL PRESENTE CONTO CONTIENE N.

1 REGISTRAZIONI IN N.

1 PAGINE

EQUITALIA NORD S.P.A.

AGENTE CONTABILE PER LA PROVINCIA DI ALESSANDRIA

DIREZIONE REGIONALE DEL

PIEMONTE E VALLE D'AOSTA

VISTO DI REGOLARITA'

AGENTE CONTABILE EQUITALIA NORD S.P.A. / 010 - ASTI

PAG. 1

ENTE BENEFICIARIO 06439 - COMUNE DI EBOLI

ANNO 2013

N.	PERIODO E OGGETTO	ESTREMI RISCOSSIONE			VERSAMENTO IN TESORERIA			NOTE	
ORDINE	DELLA RISCOSSIONE	RICEVUTA	NUMERO	IMPORTO	AGGIO	IVA	QUIETANZA	NUMERO	IMPORTO
	SETTEMBRE	02.09.2013	64069	82,85			20.09.2013	10194	
		02.09.2013	64070	80,97			20.09.2013	10194	
	TOTALE			163,82	0,00	3,07			160,75
	TOTALE			163,82	0,00	3,07	TOTALE NETTO VERSATO		160,75
							TOTALE ANTICIP. (+)		0,00
							TOTALE RECUPERI (-)		0,00

IL PRESENTE CONTO CONTIENE N.

2 REGISTRAZIONI IN N.

1 PAGINE

EQUITALIA NORD S.P.A.

AGENTE CONTABILE PER LA PROVINCIA DI ASTI

DIREZIONE REGIONALE DEL

N. ORDINE	PERIODO E OGGETTO DELLA RISCOSSIONE	ESTREMI RISCOSSIONE			VERSAMENTO IN TESORERIA			NOTE	
		RICEVUTA	NUMERO	IMPORTO	AGGIO	IVA	QUIETANZA NUMERO IMPORTO		
	GENNAIO	12.01.2013	60	31,81			30.01.2013	1491	
		TOTALE		31,81	0,00	0,42			31,39
		21.01.2013	13677	33,56			11.02.2013	2172	
		25.01.2013	280	2,45			11.02.2013	2172	
		TOTALE		36,01	0,19	0,66			35,16
		21.01.2013	13909	4,07			11.02.2013	2173	
		21.01.2013	13911	6,37			11.02.2013	2173	
		25.01.2013	17526	22,13			11.02.2013	2173	
		30.01.2013	20632	103,42			11.02.2013	2173	
		TOTALE		135,99	4,48	2,38			129,13
	FEBBRAIO	20.02.2013	741	202,02			04.03.2013	3401	
		TOTALE		202,02	5,21	2,13			194,68
	MARZO	04.03.2013	41594	33,63			20.03.2013	4489	
		TOTALE		33,63	0,00	0,62			33,01
		05.03.2013	42254	114,43			20.03.2013	4490	
		TOTALE		114,43	0,00	2,13			112,30
		18.03.2013	52801	33,52			02.04.2013	5158	
		TOTALE		33,52	0,00	0,62			32,90
		11.03.2013	636	31,81			02.04.2013	5159	
		18.03.2013	53591	4,09			02.04.2013	5159	
		18.03.2013	53593	6,40			02.04.2013	5159	
		20.03.2013	54528	4,07			02.04.2013	5159	
		20.03.2013	54530	6,38			02.04.2013	5159	
		TOTALE		52,75	0,00	0,72			52,03
		27.03.2013	1611	114,23			10.04.2013	5753	
		TOTALE		114,23	0,00	2,13			112,10
	APRILE	10.04.2013	732	31,81			22.04.2013	6477	
		TOTALE		31,81	0,00	0,42			31,39

N. ORDINE	PERIODO E OGGETTO DELLA RISCOSSIONE	ESTREMI RISCOSSIONE		VERSAMENTO IN TESORERIA			NOTE			
		RICEVUTA	NUMERO	IMPORTO	AGGIO	IVA		QUIETANZA	NUMERO	IMPORTO
		22.04.2013	77631	33,56			10.05.2013	7647		
		TOTALE		33,56	0,00	0,62			32,94	
		23.04.2013	79506	4,08			10.05.2013	7648		
		23.04.2013	79508	6,39			10.05.2013	7648		
		30.04.2013	2280	114,23			10.05.2013	7648		
		TOTALE		124,70	0,00	2,26			122,44	
	MAGGIO	20.05.2013	97649	33,56			30.05.2013	8920		
		TOTALE		33,56	0,00	0,62			32,94	
		13.05.2013	921	31,86			30.05.2013	8921		
		20.05.2013	98309	22,28			30.05.2013	8921		
		20.05.2013	98317	22,25			30.05.2013	8921		
		TOTALE		76,39	0,00	0,99			75,40	
		30.05.2013	6829	114,23			10.06.2013	9576		
		TOTALE		114,23	0,00	2,11			112,12	
	GIUGNO	13.06.2013	1449	31,86			01.07.2013	10909		
		20.06.2013	120854	54,10			01.07.2013	10909		
		20.06.2013	120858	53,54			01.07.2013	10909		
		TOTALE		139,50	0,00	2,78			136,72	
		21.06.2013	35667	62,20			10.07.2013	11473		
		TOTALE		62,20	2,47	0,53			59,20	
		24.06.2013	123231	4,10			10.07.2013	11474		
		24.06.2013	123233	6,43			10.07.2013	11474		
		25.06.2013	125019	4,08			10.07.2013	11474		
		25.06.2013	125021	6,39			10.07.2013	11474		
		27.06.2013	3589	114,23			10.07.2013	11474		
		TOTALE		135,23	0,00	2,42			132,81	
	LUGLIO	10.07.2013	1728	31,81			22.07.2013	12228		
		TOTALE		31,81	0,00	0,41			31,40	

N. ORDINE	PERIODO E OGGETTO DELLA RISCOSSIONE	ESTREMI RISCOSSIONE			VERSAMENTO IN TESORERIA			NOTE
		RICEVUTA	NUMERO	IMPORTO	AGGIO	IVA	QUIETANZA NUMERO IMPORTO	
		22.07.2013	47016	469,63			12.08.2013 13568	
		22.07.2013	47068	109,57			12.08.2013 13568	
		TOTALE		579,20	7,51	1,58		570,11
		24.07.2013	146627	53,53			12.08.2013 13569	
		TOTALE		53,53	0,00	0,97		52,56
AGOSTO		07.08.2013	4281	4,10			20.08.2013 14152	
		07.08.2013	4283	6,43			20.08.2013 14152	
		TOTALE		10,53	0,00	0,15		10,38
		14.08.2013	162529	22,37			30.08.2013 14779	
		TOTALE		22,37	0,00	0,29		22,08
		26.08.2013	169711	53,53			10.09.2013 15413	
		TOTALE		53,53	0,00	0,97		52,56
		05.08.2013	2002	31,81			10.09.2013 15539	
		TOTALE		31,81	0,00	0,41		31,40
SETTEMBRE		05.09.2013	58378	109,57			20.09.2013 16119	
		05.09.2013	58380	468,67			20.09.2013 16119	
		TOTALE		578,24	4,59	0,97		572,68
		12.09.2013	2136	31,83			30.09.2013 16774	
		TOTALE		31,83	0,00	0,41		0,00
		23.09.2013	189613	4,10			10.10.2013 17334	
		23.09.2013	189615	6,41			10.10.2013 17334	
		TOTALE		10,51	0,00	0,15		0,00
OTTOBRE		01.10.2013	194400	53,53			21.10.2013 18025	
		03.10.2013	195789	3,01			21.10.2013 18025	
		03.10.2013	195806	1,36			21.10.2013 18025	
		03.10.2013	195823	2,23			21.10.2013 18025	
		TOTALE		60,13	0,00	1,38		0,00

N. ORDINE	PERIODO E OGGETTO DELLA RISCOSSIONE	ESTREMI RISCOSSIONE			VERSAMENTO IN TESORERIA			NOTE	
		RICEVUTA	NUMERO	IMPORTO	AGGIO	IVA	QUIETANZA NUMERO		IMPORTO
		14.10.2013	204409	4,08			30.10.2013	18565	
		14.10.2013	204411	6,37			30.10.2013	18565	
		14.10.2013	2312	31,86			30.10.2013	18565	
		TOTALE		42,31	0,00	0,60			0,00
		29.10.2013	214222	2,23			11.11.2013	19208	
		TOTALE		2,23	0,00	0,03			0,00
	NOVEMBRE	11.11.2013	221378	53,53			02.12.2013	20457	
		11.11.2013	222550	4,10			02.12.2013	20457	
		11.11.2013	222552	6,39			02.12.2013	20457	
		12.11.2013	2530	31,83			02.12.2013	20457	
		20.11.2013	228606	12,44			02.12.2013	20457	
		20.11.2013	228608	10,96			02.12.2013	20457	
		TOTALE		119,25	0,00	1,87			0,00
	OTTOBRE	31.10.2013	1148	7,34			02.12.2013	20619	
		TOTALE		7,34	0,00	0,15			0,00
	DICEMBRE	02.12.2013	13537	1,65			20.12.2013	21725	
		10.12.2013	29125	47,99			20.12.2013	21725	
		10.12.2013	2703	63,62			20.12.2013	21725	
		TOTALE		113,26	0,00	1,80			0,00
		31.12.2013	395	7,64			20.01.2014	1223	
		31.12.2013	410	0,17			20.01.2014	1223	
		TOTALE		7,81	0,00	0,16			0,00
		-----			-----			-----	
		TOTALE		3.261,26	24,45	36,86	TOTALE NETTO VERSATO	2.811,83	
							TOTALE ANTICIP. (+)	0,00	
							TOTALE RECUPERI (-)	388,12	

IL PRESENTE CONTO CONTIENE N.

70 REGISTRAZIONI IN N.

4 PAGINE

EQUITALIA SUD S.P.A.

AGENTE CONTABILE PER LA PROVINCIA DI AVELLINO

DIREZIONE REGIONALE DELLA CAMPANIA

VISTO DI REGOLARITA'

\_\_\_\_\_, LL \_\_\_\_\_

IL DIRETTORE REGIONALE

CARLO MIGNOLLI

N. ORDINE	PERIODO E OGGETTO DELLA RISCOSSIONE	ESTREMI RISCOSSIONE			VERSAMENTO IN TESORERIA			NOTE	
		RICEVUTA	NUMERO	IMPORTO	AGGIO	IVA	QUIETANZA NUMERO		IMPORTO
GENNAIO	04.01.2013		2035	376,62			21.01.2013	847	
	04.01.2013		2036	0,64			21.01.2013	847	
	TOTALE			377,26	0,00	7,08			370,18
FEBBRAIO	04.02.2013		15381	376,62			20.02.2013	2306	
	04.02.2013		15382	0,65			20.02.2013	2306	
	TOTALE			377,27	0,00	7,09			370,18
MARZO	04.03.2013		28265	376,62			20.03.2013	3748	
	04.03.2013		28266	0,64			20.03.2013	3748	
	TOTALE			377,26	0,00	7,09			370,17
APRILE	04.04.2013		43323	376,62			22.04.2013	5365	
	04.04.2013		43324	0,65			22.04.2013	5365	
	TOTALE			377,27	0,00	7,09			370,18
MAGGIO	06.05.2013		58475	376,62			20.05.2013	6910	
	06.05.2013		58476	0,64			20.05.2013	6910	
	10.05.2013		62449	6,93			20.05.2013	6910	
	10.05.2013		62452	13,70			20.05.2013	6910	
	10.05.2013		62455	3,62			20.05.2013	6910	
	10.05.2013		62456	18,99			20.05.2013	6910	
	10.05.2013		62459	3,79			20.05.2013	6910	
	10.05.2013		62475	6,70			20.05.2013	6910	
	TOTALE			430,99	0,00	8,12			422,87
	GIUGNO	03.06.2013		73108	376,62			20.06.2013	8521
03.06.2013			73109	0,65			20.06.2013	8521	
TOTALE				377,27	0,00	7,08			370,19
13.06.2013			80004	13,30			01.07.2013	9438	
13.06.2013			80007	3,63			01.07.2013	9438	
13.06.2013			80008	18,23			01.07.2013	9438	
13.06.2013			80011	3,71			01.07.2013	9438	
13.06.2013			80027	6,70			01.07.2013	9438	
TOTALE				45,57	0,00	0,88			44,69

N. ORDINE	PERIODO E OGGETTO DELLA RISCOSSIONE	ESTREMI RISCOSSIONE		VERSAMENTO IN TESORERIA			NOTE		
		RICEVUTA	NUMERO	IMPORTO	AGGIO	IVA		QUIETANZA	NUMERO
LUGLIO	05.07.2013	90665		376,62			22.07.2013	10571	
	05.07.2013	90666		0,65			22.07.2013	10571	
	TOTALE			377,27	0,00	7,08			370,19
AGOSTO	06.08.2013	107006		376,62			20.08.2013	12105	
	06.08.2013	107007		0,64			20.08.2013	12105	
	TOTALE			377,26	0,00	7,09			370,17
SETTEMBRE	05.09.2013	121436		376,62			20.09.2013	13974	
	05.09.2013	121437		0,65			20.09.2013	13974	
	TOTALE			377,27	0,00	7,09			370,18
	30.09.2013	133115		376,62			10.10.2013	14956	
NOVEMBRE	30.09.2013	133116		0,64			10.10.2013	14956	
	TOTALE			377,26	0,00	7,09			370,17
	04.11.2013	148909		376,62			20.11.2013	17380	
	04.11.2013	148910		0,65			20.11.2013	17380	
DICEMBRE	TOTALE			377,27	0,00	7,42			369,85
	04.12.2013	11850		375,97			20.12.2013	18926	
	04.12.2013	11851		0,01			20.12.2013	18926	
	04.12.2013	11852		1,29			20.12.2013	18926	
TOTALE			377,27	0,00	7,42			369,85	
TOTALE				4.626,49	0,00	87,62	TOTALE NETTO VERSATO		4.538,87
							TOTALE ANTICIP. (+)		0,00
							TOTALE RECUPERI (-)		0,00

IL PRESENTE CONTO CONTIENE N.

36 REGISTRAZIONI IN N.

2 PAGINE

EQUITALIA SUD S.P.A.

AGENTE CONTABILE PER LA PROVINCIA DI BENEVENTO

DIREZIONE REGIONALE DELLA CAMPANIA

VISTO DI REGOLARITA'

\_\_\_\_\_, LL \_\_\_\_\_

IL DIRETTORE REGIONALE

CARLO MIGNOLLI



N. ORDINE	PERIODO E OGGETTO DELLA RISCOSSIONE	ESTREMI RISCOSSIONE		VERSAMENTO IN TESORERIA			NOTE			
		RICEVUTA	NUMERO	IMPORTO	AGGIO	IVA		QUIETANZA	NUMERO	IMPORTO
	GENNAIO	04.01.2013	8486	48,81			21.01.2013	2806		
	TOTALE			48,81	0,00	0,88			47,93	
	FEBBRAIO	11.02.2013	71555	48,84			04.03.2013	9682		
	TOTALE			48,84	0,00	0,88			47,96	
		21.02.2013	89766	48,73			11.03.2013	11052		
	TOTALE			48,73	0,00	0,89			47,84	
	APRILE	02.04.2013	155639	48,79			22.04.2013	17667		
	TOTALE			48,79	0,00	0,89			47,90	
	MAGGIO	09.05.2013	225378	48,84			20.05.2013	22553		
	TOTALE			48,84	0,00	0,89			47,95	
	GIUGNO	07.06.2013	279607	48,86			20.06.2013	26368		
	TOTALE			48,86	0,00	0,89			47,97	
TOTALE				292,87	0,00	5,32	TOTALE NETTO VERSATO		287,55	
							TOTALE ANTICIP. (+)		0,00	
							TOTALE RECUPERI (-)		0,00	

IL PRESENTE CONTO CONTIENE N.

6 REGISTRAZIONI IN N.

1 PAGINE

EQUITALIA CENTRO S.P.A.

AGENTE CONTABILE PER LA PROVINCIA DI BOLOGNA

VISTO DI REGOLARITA'

\_\_\_\_\_, LL \_\_\_\_\_

IL DIRETTORE REGIONALE

MAURO BRONZATO

AGENTE CONTABILE EQUITALIA NORD S.P.A. / 021 - BOLZANO

PAG. 1

ENTE BENEFICIARIO 06439 - COMUNE DI EBOLI

ANNO 2013

N.	PERIODO E OGGETTO	ESTREMI RISCOSSIONE			VERSAMENTO IN TESORERIA			NOTE	
ORDINE	DELLA RISCOSSIONE	RICEVUTA	NUMERO	IMPORTO	AGGIO	IVA	QUIETANZA	NUMERO	IMPORTO
	FEBBRAIO	19.02.2013	2124	34,70			04.03.2013	2097	
	TOTALE			34,70	0,00	0,22			34,48
	APRILE	30.04.2013	3404	100,72			10.05.2013	4638	
		30.04.2013	3437	1.297,27			10.05.2013	4638	
		30.04.2013	3445	0,02			10.05.2013	4638	
		30.04.2013	3446	1,00			10.05.2013	4638	
	TOTALE			1.399,01	0,00	8,65			1.390,36
	TOTALE			1.433,71	0,00	8,87	TOTALE NETTO VERSATO		1.424,84
							TOTALE ANTICIP. (+)		0,00
							TOTALE RECUPERI (-)		0,00

N. ORDINE	PERIODO E OGGETTO DELLA RISCOSSIONE	ESTREMI RISCOSSIONE			VERSAMENTO IN TESORERIA			NOTE	
		RICEVUTA	NUMERO	IMPORTO	AGGIO	IVA	QUIETANZA NUMERO		IMPORTO
GENNAIO	07.01.2013	14566		0,59			21.01.2013	1630	
	TOTALE			0,59	0,04	0,01			0,54
	07.01.2013	15821		15,48			21.01.2013	1631	
FEBBRAIO	TOTALE			15,48	0,57	0,25			14,66
	06.02.2013	81711		0,59			20.02.2013	4718	
	TOTALE			0,59	0,04	0,01			0,54
MARZO	05.02.2013	78780		15,48			20.02.2013	4719	
	TOTALE			15,48	0,57	0,25			14,66
	06.03.2013	144830		0,59			20.03.2013	7622	
APRILE	06.03.2013	144843		0,59			20.03.2013	7622	
	TOTALE			1,18	0,08	0,02			1,08
	11.03.2013	160510		0,79			02.04.2013	8730	
MAGGIO	11.03.2013	160515		48,83			02.04.2013	8730	
	11.03.2013	162281		15,48			02.04.2013	8730	
	TOTALE			65,10	0,58	1,19			63,33
GIUGNO	08.04.2013	217592		0,59			22.04.2013	10747	
	TOTALE			0,59	0,04	0,01			0,54
	10.04.2013	230177		15,48			22.04.2013	10748	
LUGLIO	TOTALE			15,48	0,58	0,25			14,65
	07.05.2013	285544		0,59			20.05.2013	13632	
	TOTALE			0,59	0,04	0,00			0,55
AGOSTO	14.05.2013	307932		15,48			30.05.2013	14667	
	TOTALE			15,48	0,58	0,25			14,65
	06.06.2013	359121		0,59			20.06.2013	16730	
SETTEMBRE	TOTALE			0,59	0,04	0,00			0,55
	03.06.2013	349828		15,48			20.06.2013	16731	
	TOTALE			15,48	0,59	0,25			14,64

N. ORDINE	PERIODO E OGGETTO DELLA RISCOSSIONE	ESTREMI RISCOSSIONE			VERSAMENTO IN TESORERIA			NOTE	
		RICEVUTA	NUMERO	IMPORTO	AGGIO	IVA	QUIETANZA NUMERO		IMPORTO
	LUGLIO	04.07.2013	423794	0,59			22.07.2013	19929	
		TOTALE		0,59	0,04	0,00			0,55
		11.07.2013	168382	72,41			30.07.2013	20937	
		TOTALE		72,41	2,69	0,57			69,15
		11.07.2013	450939	15,48			30.07.2013	20938	
		TOTALE		15,48	0,59	0,25			14,64
	AGOSTO	02.08.2013	499723	0,59			20.08.2013	23013	
		02.08.2013	499736	0,59			20.08.2013	23013	
		TOTALE		1,18	0,08	0,00			1,10
		09.08.2013	521865	15,48			20.08.2013	23014	
		TOTALE		15,48	0,60	0,25			14,63
	SETTEMBRE	06.09.2013	581295	0,61			20.09.2013	26222	
		TOTALE		0,61	0,04	0,00			0,57
		11.09.2013	594902	15,48			30.09.2013	27252	
		TOTALE		15,48	0,60	0,25			14,63
	OTTOBRE	04.10.2013	646071	0,61			21.10.2013	29227	
		04.10.2013	228433	72,41			21.10.2013	29227	
		TOTALE		73,02	0,04	0,00			72,98
		15.10.2013	674385	15,48			30.10.2013	30122	
		15.10.2013	674396	0,12			30.10.2013	30122	
		TOTALE		15,60	0,60	0,26			14,74
		31.10.2013	2063	12,79			11.11.2013	31170	
		31.10.2013	2065	22,26			11.11.2013	31170	
		TOTALE		35,05	0,00	0,69			34,36
	NOVEMBRE	06.11.2013	716516	0,61			20.11.2013	32073	
		TOTALE		0,61	0,04	0,00			0,57

AGENTE CONTABILE EQUITALIA SUD S.P.A. / 028 - CASERTA

PAG. 3

ENTE BENEFICIARIO 06439 - COMUNE DI EBOLI

ANNO 2013

N. ORDINE	PERIODO E OGGETTO DELLA RISCOSSIONE	ESTREMI RISCOSSIONE		VERSAMENTO IN TESORERIA			NOTE			
		RICEVUTA	NUMERO	IMPORTO	AGGIO	IVA		QUIETANZA	NUMERO	IMPORTO
	07.11.2013		722529	15,36			20.11.2013	32074		
	07.11.2013		722540	4,65			20.11.2013	32074		
	TOTALE			20,01	0,76	0,30			18,95	
	14.11.2013		246792	134,02			02.12.2013	33199		
	TOTALE			134,02	0,00	2,66			131,36	
DICEMBRE	06.12.2013		66907	0,51			20.12.2013	35258		
	TOTALE			0,51	0,04	0,00			0,47	
	17.12.2013		31914	14,53			30.12.2013	36324		
	17.12.2013		31916	24,70			30.12.2013	36324		
	TOTALE			39,23	0,00	0,74			38,49	
	23.12.2013		160079	10,83			10.01.2014	707		
	23.12.2013		160090	15,48			10.01.2014	707		
	TOTALE			26,31	1,04	0,23			25,04	
TOTALE				612,22	10,91	8,69	TOTALE NETTO VERSATO		592,62	
							TOTALE ANTICIP. (+)		0,00	
							TOTALE RECUPERI (-)		0,00	

IL PRESENTE CONTO CONTIENE N.

38 REGISTRAZIONI IN N.

3 PAGINE

EQUITALIA SUD S.P.A.

AGENTE CONTABILE PER LA PROVINCIA DI CASERTA

DIREZIONE REGIONALE DELLA CAMPANIA

VISTO DI REGOLARITA'

\_\_\_\_\_, LL \_\_\_\_\_

IL DIRETTORE REGIONALE

CARLO MIGNOLLI

N. ORDINE	PERIODO E OGGETTO DELLA RISCOSSIONE	ESTREMI RISCOSSIONE			VERSAMENTO IN TESORERIA			NOTE	
		RICEVUTA	NUMERO	IMPORTO	AGGIO	IVA	QUIETANZA NUMERO		IMPORTO
	FEBBRAIO	20.02.2013	81707	5,89			04.03.2013	4507	
		20.02.2013	81728	5,86			04.03.2013	4507	
		20.02.2013	81749	5,84			04.03.2013	4507	
	TOTALE			17,59	0,00	0,26			17,33
	MARZO	15.03.2013	605	86,02			02.04.2013	6879	
	TOTALE			86,02	0,00	1,63			84,39
	APRILE	30.04.2013	189929	5,87			10.05.2013	9977	
		30.04.2013	189949	2,32			10.05.2013	9977	
		30.04.2013	189950	3,07			10.05.2013	9977	
		30.04.2013	189970	5,78			10.05.2013	9977	
	TOTALE			17,04	0,00	0,21			16,83
	MAGGIO	06.05.2013	197973	72,08			20.05.2013	10815	
	TOTALE			72,08	0,00	1,36			70,72
		27.05.2013	114579	36,18			10.06.2013	12558	
		27.05.2013	114580	36,18			10.06.2013	12558	
	TOTALE			72,36	2,69	0,57			69,10
	GIUGNO	03.06.2013	8058	72,08			20.06.2013	13344	
	TOTALE			72,08	0,00	1,35			70,73
	LUGLIO	01.07.2013	1139	72,06			22.07.2013	15804	
	TOTALE			72,06	0,00	1,35			70,71
		08.07.2013	302516	5,86			22.07.2013	15805	
		08.07.2013	302537	5,84			22.07.2013	15805	
		08.07.2013	302558	0,53			22.07.2013	15805	
	TOTALE			12,23	0,00	0,19			12,04
TOTALE				421,46	2,69	6,92	TOTALE NETTO VERSATO		411,85
							TOTALE ANTICIP. (+)		0,00
							TOTALE RECUPERI (-)		0,00

IL PRESENTE CONTO CONTIENE N.

16 REGISTRAZIONI IN N.

1 PAGINE

EQUITALIA SUD S.P.A.

AGENTE CONTABILE PER LA PROVINCIA DI COSENZA

DIREZIONE REGIONALE DELLA CALABRIA

VISTO DI REGOLARITA'

\_\_\_\_\_, LL \_\_\_\_\_

IL DIRETTORE REGIONALE

GIOVANBATTISTA SABIA

N. ORDINE	PERIODO E OGGETTO DELLA RISCOSSIONE	ESTREMI RISCOSSIONE			VERSAMENTO IN TESORERIA			NOTE	
		RICEVUTA	NUMERO	IMPORTO	AGGIO	IVA	QUIETANZA NUMERO		IMPORTO
	GENNAIO	09.01.2013	2058	2,84			30.01.2013	3209	
		TOTALE		2,84	0,04	0,03			2,77
	FEBBRAIO	19.02.2013	5461	2,84			20.03.2013	9569	
		TOTALE		2,84	0,04	0,03			2,77
	MARZO	18.03.2013	470	2,84			02.04.2013	10528	
		TOTALE		2,84	0,04	0,03			2,77
	APRILE	09.04.2013	4570	2,85			30.04.2013	14437	
		TOTALE		2,85	0,04	0,03			2,78
	MAGGIO	07.05.2013	2277	2,85			10.06.2013	19438	
		TOTALE		2,85	0,04	0,02			2,79
	GIUGNO	10.06.2013	56411	228,11			20.06.2013	20396	
		TOTALE		228,11	0,00	4,31			223,80
		15.06.2013	3850	2,85			01.07.2013	21727	
		TOTALE		2,85	0,04	0,02			2,79
	LUGLIO	09.07.2013	4531	2,85			22.07.2013	23910	
		TOTALE		2,85	0,04	0,02			2,79
	AGOSTO	07.08.2013	537	2,87			20.08.2013	26940	
		07.08.2013	560	1,04			20.08.2013	26940	
		TOTALE		3,91	0,05	0,04			3,82
	SETTEMBRE	10.09.2013	5884	2,88			20.09.2013	29919	
		TOTALE		2,88	0,05	0,02			2,81
	OTTOBRE	09.10.2013	7077	2,88			21.10.2013	32919	
		TOTALE		2,88	0,05	0,02			2,81
	NOVEMBRE	12.11.2013	8658	2,88			02.12.2013	37184	
		TOTALE		2,88	0,05	0,02			2,81

CONTO DELLA GESTIONE - MOD.21 PER PROVINCE, COMUNI, COMUNITA' MONTANE, UNIONI DI COMUNI E CITTA' METROPOLITANE

AGENTE CONTABILE EQUITALIA CENTRO SPA / 041 - FIRENZE

PAG. 2

ENTE BENEFICIARIO 06439 - COMUNE DI EBOLI

ANNO 2013

N. ORDINE	PERIODO E OGGETTO DELLA RISCOSSIONE	ESTREMI RISCOSSIONE					VERSAMENTO IN TESORERIA			NOTE
		RICEVUTA	NUMERO	IMPORTO	AGGIO	IVA	QUIETANZA	NUMERO	IMPORTO	
	DICEMBRE	19.12.2013	2686	2,88			30.12.2013	40162		
	TOTALE			2,88	0,05	0,02			2,81	
	TOTALE			263,46	0,53	4,61	TOTALE NETTO VERSATO		258,32	
							TOTALE ANTICIP. (+)		0,00	
							TOTALE RECUPERI (-)		0,00	

IL PRESENTE CONTO CONTIENE N. 14 REGISTRAZIONI IN N. 2 PAGINE

EQUITALIA CENTRO SPA  
AGENTE CONTABILE PER LA PROVINCIA DI FIRENZE

VISTO DI REGOLARITA'

\_\_\_\_\_, LL \_\_\_\_\_

IL DIRETTORE REGIONALE  
PIERGIORGIO IODICE



CONTO DELLA GESTIONE - MOD.21 PER PROVINCE, COMUNI, COMUNITA' MONTANE, UNIONI DI COMUNI E CITTA' METROPOLITANE

AGENTE CONTABILE EQUITALIA SUD S.P.A. / 043 - FOGGIA

PAG. 1

ENTE BENEFICIARIO 06439 - COMUNE DI EBOLI

ANNO 2013

N. ORDINE	PERIODO E OGGETTO DELLA RISCOSSIONE	ESTREMI RISCOSSIONE			VERSAMENTO IN TESORERIA			NOTE	
		RICEVUTA	NUMERO	IMPORTO	AGGIO	IVA	QUIETANZA		NUMERO
	DICEMBRE	06.12.2013	21451	138,12			20.12.2013	22188	
	TOTALE			138,12	0,00	2,73			135,39
	TOTALE			138,12	0,00	2,73	TOTALE NETTO VERSATO		135,39
							TOTALE ANTICIP. (+)		0,00
							TOTALE RECUPERI (-)		0,00

IL PRESENTE CONTO CONTIENE N. 1 REGISTRAZIONI IN N. 1 PAGINE

EQUITALIA SUD S.P.A.  
 AGENTE CONTABILE PER LA PROVINCIA DI FOGGIA  
 DIREZIONE REGIONALE DELLA PUGLIA

VISTO DI REGOLARITA'

\_\_\_\_\_, LL \_\_\_\_\_

IL DIRETTORE REGIONALE  
 LEONARDO ARRIGONI

AGENTE CONTABILE EQUITALIA CENTRO SPA / 045 - FORLI'-CESENA

PAG. 1

ENTE BENEFICIARIO 06439 - COMUNE DI EBOLI

ANNO 2013

N.	PERIODO E OGGETTO	ESTREMI RISCOSSIONE					VERSAMENTO IN TESORERIA			NOTE
ORDINE	DELLA RISCOSSIONE	RICEVUTA	NUMERO	IMPORTO	AGGIO	IVA	QUIETANZA	NUMERO	IMPORTO	
	LUGLIO	02.07.2013	9631	149,91			22.07.2013	10310		
	TOTALE			149,91	2,69	1,99			145,23	
	NOVEMBRE	07.11.2013	12992	65,32			20.11.2013	14747		
	TOTALE			65,32	2,19	1,16			61,97	
	TOTALE			215,23	4,88	3,15	TOTALE NETTO VERSATO		207,20	
							TOTALE ANTICIP. (+)		0,00	
							TOTALE RECUPERI (-)		0,00	

IL PRESENTE CONTO CONTIENE N.

2 REGISTRAZIONI IN N.

1 PAGINE

EQUITALIA CENTRO SPA

AGENTE CONTABILE PER LA PROVINCIA DI FORLI'-CESENA

VISTO DI REGOLARITA'

IL DIRETTORE REGIONALE

MAURO BRONZATO

\_\_\_\_\_, LL \_\_\_\_\_

AGENTE CONTABILE EQUITALIA NORD S.P.A. / 048 - GENOVA

PAG. 1

ENTE BENEFICIARIO 06439 - COMUNE DI EBOLI

ANNO 2013

N.	PERIODO E OGGETTO	ESTREMI RISCOSSIONE			VERSAMENTO IN TESORERIA			NOTE	
ORDINE	DELLA RISCOSSIONE	RICEVUTA	NUMERO	IMPORTO	AGGIO	IVA	QUIETANZA	NUMERO	IMPORTO
	MAGGIO	29.05.2013	5944	24,16			10.06.2013	11200	
	TOTALE			24,16	2,47	0,75			20,94
	TOTALE			24,16	2,47	0,75	TOTALE NETTO VERSATO		20,94
							TOTALE ANTICIP. (+)		0,00
							TOTALE RECUPERI (-)		0,00

IL PRESENTE CONTO CONTIENE N.

1 REGISTRAZIONI IN N.

1 PAGINE

EQUITALIA NORD S.P.A.

AGENTE CONTABILE PER LA PROVINCIA DI GENOVA

VISTO DI REGOLARITA'

''  
''

N. ORDINE	PERIODO E OGGETTO DELLA RISCOSSIONE	ESTREMI RISCOSSIONE			VERSAMENTO IN TESORERIA			NOTE	
		RICEVUTA	NUMERO	IMPORTO	AGGIO	IVA	QUIETANZA NUMERO		IMPORTO
	FEBBRAIO	21.02.2013	2529	8,59			11.03.2013	3390	
	TOTALE			8,59	0,00	0,15			8,44
	APRILE	04.04.2013	31016	16,59			22.04.2013	5639	
		04.04.2013	31022	2,79			22.04.2013	5639	
	TOTALE			19,38	0,00	0,27			19,11
	MAGGIO	07.05.2013	42270	16,40			20.05.2013	6935	
	TOTALE			16,40	0,00	0,26			16,14
	GIUGNO	05.06.2013	53203	16,40			20.06.2013	8311	
	TOTALE			16,40	0,00	0,26			16,14
	LUGLIO	01.07.2013	62091	16,40			22.07.2013	10513	
	TOTALE			16,40	0,00	0,26			16,14
	AGOSTO	05.08.2013	75899	16,40			20.08.2013	11975	
	TOTALE			16,40	0,00	0,26			16,14
	SETTEMBRE	04.09.2013	87079	16,39			20.09.2013	13950	
	TOTALE			16,39	0,00	0,26			16,13
	OTTOBRE	08.10.2013	101253	16,39			21.10.2013	15712	
	TOTALE			16,39	0,00	0,28			16,11
	DICEMBRE	03.12.2013	39680	50,00			20.12.2013	19226	
		04.12.2013	3739	14,06			20.12.2013	19226	
		04.12.2013	3745	3,47			20.12.2013	19226	
		04.12.2013	4235	12,63			20.12.2013	19226	
		04.12.2013	4241	3,97			20.12.2013	19226	
	TOTALE			84,13	0,00	0,29			83,84
TOTALE				210,48	0,00	2,29	TOTALE NETTO VERSATO		208,19
							TOTALE ANTICIP. (+)		0,00
							TOTALE RECUPERI (-)		0,00

IL PRESENTE CONTO CONTIENE N.

14 REGISTRAZIONI IN N.

1 PAGINE

EQUITALIA CENTRO S.P.A.

AGENTE CONTABILE PER LA PROVINCIA DI L'AQUILA

VISTO DI REGOLARITA'

\_\_\_\_\_, LL \_\_\_\_\_

IL DIRETTORE REGIONALE  
GIANLUIGI GIULIANO

AGENTE CONTABILE EQUITALIA SUD S.P.A. / 059 - LECCE

PAG. 1

ENTE BENEFICIARIO 06439 - COMUNE DI EBOLI

ANNO 2013

N. ORDINE	PERIODO E OGGETTO DELLA RISCOSSIONE	ESTREMI RISCOSSIONE		-----			VERSAMENTO IN TESORERIA			NOTE
		RICEVUTA	NUMERO	IMPORTO	AGGIO	IVA	QUIETANZA	NUMERO	IMPORTO	
	MAGGIO	20.05.2013	12703	2.694,12			30.05.2013	11719		
	TOTALE			2.694,12	0,00	50,94			2.643,18	
		21.05.2013	8305	895,17			10.06.2013	12615		
	TOTALE			895,17	0,00	16,91			878,26	
	GIUGNO	03.06.2013	109421	40,12			20.06.2013	13584		
	TOTALE			40,12	2,69	0,57			36,86	
	LUGLIO	09.07.2013	16724	2.690,98			22.07.2013	16288		
	TOTALE			2.690,98	0,00	50,83			2.640,15	
		17.07.2013	11581	813,28			30.07.2013	17044		
	TOTALE			813,28	0,00	15,43			797,85	
	AGOSTO	06.08.2013	10804	2,65			20.08.2013	18620		
	TOTALE			2,65	0,00	0,06			2,59	
-----				-----			-----			
	TOTALE			7.136,32	2,69	134,74	TOTALE NETTO VERSATO		6.998,89	
							TOTALE ANTICIP. (+)		0,00	
							TOTALE RECUPERI (-)		0,00	

IL PRESENTE CONTO CONTIENE N.

6 REGISTRAZIONI IN N.

1 PAGINE

EQUITALIA SUD S.P.A.

AGENTE CONTABILE PER LA PROVINCIA DI LECCE

DIREZIONE REGIONALE DELLA PUGLIA

VISTO DI REGOLARITA'

\_\_\_\_\_, LL \_\_\_\_\_

IL DIRETTORE REGIONALE

LEONARDO ARRIGONI

CONTO DELLA GESTIONE - MOD.21 PER PROVINCE, COMUNI, COMUNITA' MONTANE, UNIONI DI COMUNI E CITTA' METROPOLITANE

AGENTE CONTABILE EQUITALIA CENTRO SPA / 061 - LIVORNO

PAG. 1

ENTE BENEFICIARIO 06439 - COMUNE DI EBOLI

ANNO 2013

N.	PERIODO E OGGETTO	ESTREMI RISCOSSIONE			VERSAMENTO IN TESORERIA			NOTE
ORDINE	DELLA RISCOSSIONE	RICEVUTA	NUMERO	IMPORTO	AGGIO	IVA	QUIETANZA NUMERO IMPORTO	
	GENNAIO	30.01.2013	24292	2,07			11.02.2013 2020	
	TOTALE			2,07	0,00	0,04		2,03
	TOTALE			2,07	0,00	0,04	TOTALE NETTO VERSATO	2,03
							TOTALE ANTICIP. (+)	0,00
							TOTALE RECUPERI (-)	0,00

IL PRESENTE CONTO CONTIENE N.

1 REGISTRAZIONI IN N.

1 PAGINE

EQUITALIA CENTRO SPA

AGENTE CONTABILE PER LA PROVINCIA DI LIVORNO

VISTO DI REGOLARITA'

\_\_\_\_\_, LL \_\_\_\_\_

IL DIRETTORE REGIONALE

PIERGIORGIO IODICE

AGENTE CONTABILE EQUITALIA CENTRO SPA / 062 - LUCCA

PAG. 1

ENTE BENEFICIARIO 06439 - COMUNE DI EBOLI

ANNO 2013

N. ORDINE	PERIODO E OGGETTO DELLA RISCOSSIONE	ESTREMI RISCOSSIONE		VERSAMENTO IN TESORERIA			NOTE			
		RICEVUTA	NUMERO	IMPORTO	AGGIO	IVA		QUIETANZA	NUMERO	IMPORTO
	FEBBRAIO	04.02.2013	43002	11,69			20.02.2013	2949		
	TOTALE			11,69	0,00	0,16			11,53	
	MARZO	08.03.2013	91640	11,70			20.03.2013	4871		
	TOTALE			11,70	0,00	0,16			11,54	
	APRILE	11.04.2013	138100	11,71			30.04.2013	7795		
	TOTALE			11,71	0,00	0,16			11,55	
	MAGGIO	06.05.2013	164056	11,71			20.05.2013	9240		
	TOTALE			11,71	0,00	0,15			11,56	
	GIUGNO	18.06.2013	230710	11,75			01.07.2013	11914		
	TOTALE			11,75	0,00	0,16			11,59	
	AGOSTO	30.08.2013	8642	40,37			10.09.2013	16227		
	TOTALE			40,37	0,00	0,00			40,37	
	DICEMBRE	19.12.2013	18936	20,96			30.12.2013	23146		
	TOTALE			20,96	0,00	1,04			19,92	
TOTALE				119,89	0,00	1,83	TOTALE NETTO VERSATO		118,06	
							TOTALE ANTICIP. (+)		0,00	
							TOTALE RECUPERI (-)		0,00	

IL PRESENTE CONTO CONTIENE N.

7 REGISTRAZIONI IN N.

1 PAGINE

EQUITALIA CENTRO SPA

AGENTE CONTABILE PER LA PROVINCIA DI LUCCA

VISTO DI REGOLARITA'

\_\_\_\_\_, LL \_\_\_\_\_

IL DIRETTORE REGIONALE

PIERGIORGIO IODICE

N. ORDINE	PERIODO E OGGETTO DELLA RISCOSSIONE	ESTREMI RISCOSSIONE			VERSAMENTO IN TESORERIA			NOTE
		RICEVUTA	NUMERO	IMPORTO	QUIETANZA	NUMERO	IMPORTO	
	LUGLIO	17.07.2013	108307	7,50			30.07.2013 8642	
	TOTALE			7,50	0,00	0,11		7,39
	AGOSTO	21.08.2013	127602	7,00			10.09.2013 10442	
	TOTALE			7,00	0,00	0,11		6,89
	SETTEMBRE	19.09.2013	142888	7,00			30.09.2013 11341	
	TOTALE			7,00	0,00	0,11		6,89
	OTTOBRE	18.10.2013	159773	6,99			30.10.2013 12591	
	TOTALE			6,99	0,00	0,11		6,88
	NOVEMBRE	13.11.2013	173516	6,99			02.12.2013 13953	
	TOTALE			6,99	0,00	0,11		6,88
	DICEMBRE	13.12.2013	22695	6,98			30.12.2013 15197	
	TOTALE			6,98	0,00	0,11		6,87
TOTALE				42,46	0,00	0,66	TOTALE NETTO VERSATO	41,80
							TOTALE ANTICIP. (+)	0,00
							TOTALE RECUPERI (-)	0,00

IL PRESENTE CONTO CONTIENE N.

6 REGISTRAZIONI IN N.

1 PAGINE

EQUITALIA CENTRO SPA

AGENTE CONTABILE PER LA PROVINCIA DI MACERATA

VISTO DI REGOLARITA'

\_\_\_\_\_, LL \_\_\_\_\_

IL DIRETTORE REGIONALE

FABIOLA MORICHETTI



AGENTE CONTABILE EQITALIA NORD S.P.A. / 068 - MILANO

PAG. 1

ENTE BENEFICIARIO 06439 - COMUNE DI EBOLI

ANNO 2013

N.	PERIODO E OGGETTO	ESTREMI RISCOSSIONE			VERSAMENTO IN TESORERIA			NOTE	
		RICEVUTA	NUMERO	IMPORTO	AGGIO	IVA	QUIETANZA		NUMERO
	GENNAIO	29.01.2013	66971	294,13			11.02.2013	8263	
	TOTALE			294,13	0,00	5,56			288,57
	MARZO	28.03.2013	166734	67,20			10.04.2013	22623	
	TOTALE			67,20	0,00	1,27			65,93
	MAGGIO	13.05.2013	320273	64,58			30.05.2013	34751	
		13.05.2013	2091	137,94			30.05.2013	34751	
	TOTALE			202,52	8,09	1,73			192,70
		23.05.2013	2623	1,61			10.06.2013	37357	
		23.05.2013	2627	3,28			10.06.2013	37357	
	TOTALE			4,89	0,10	0,05			4,74
	GIUGNO	10.06.2013	543908	31,30			20.06.2013	39860	
	TOTALE			31,30	2,69	0,57			28,04
	AGOSTO	01.08.2013	4336	53,16			20.08.2013	54632	

	TOTALE		53,16	2,69	0,57		49,90
SETTEMBRE	05.09.2013	864841	31,30			20.09.2013	61487
	TOTALE		31,30	0,00	0,00		31,30
OTTOBRE	22.10.2013	7370	97,07			11.11.2013	74040
	TOTALE		97,07	0,00	0,00		97,07
NOVEMBRE	06.11.2013	15687	4,58			20.11.2013	76445
	06.11.2013	15688	4,46			20.11.2013	76445
	06.11.2013	15690	1,42			20.11.2013	76445
	TOTALE		10,46	0,00	0,18		10,28
	15.11.2013	1157366	98,20			02.12.2013	79327
	TOTALE		98,20	0,00	1,94		96,26
-----							
	TOTALE		890,23	13,57	11,87	TOTALE NETTO VERSATO	864,79
						TOTALE ANTICIP. (+)	0,00
						TOTALE RECUPERI (-)	0,00

IL PRESENTE CONTO CONTIENE N.

14 REGISTRAZIONI IN N.

1 PAGINE

CONTO DELLA GESTIONE - MOD.21 PER PROVINCE, COMUNI, COMUNITA' MONTANE, UNIONI DI COMUNI E CITTA' METROPOLITANE

AGENTE CONTABILE EQUITALIA CENTRO S.P.A. / 070 - MODENA

PAG. 1

ENTE BENEFICIARIO 06439 - COMUNE DI EBOLI

ANNO 2013

N.	PERIODO E OGGETTO	ESTREMI RISCOSSIONE			VERSAMENTO IN TESORERIA			NOTE
ORDINE	DELLA RISCOSSIONE	RICEVUTA	NUMERO	IMPORTO	AGGIO	IVA	QUIETANZA NUMERO IMPORTO	
	MAGGIO	21.05.2013	38512	113,51			10.06.2013 19129	
	TOTALE			113,51	2,69	0,57		110,25
	TOTALE			113,51	2,69	0,57	TOTALE NETTO VERSATO	110,25
							TOTALE ANTICIP. (+)	0,00
							TOTALE RECUPERI (-)	0,00

IL PRESENTE CONTO CONTIENE N.

1 REGISTRAZIONI IN N.

1 PAGINE

EQUITALIA CENTRO S.P.A.

AGENTE CONTABILE PER LA PROVINCIA DI MODENA

VISTO DI REGOLARITA'

\_\_\_\_\_, LL \_\_\_\_\_

IL DIRETTORE REGIONALE

MAURO BRONZATO

N. ORDINE	PERIODO E OGGETTO DELLA RISCOSSIONE	ESTREMI RISCOSSIONE		VERSAMENTO IN TESORERIA			NOTE			
		RICEVUTA	NUMERO	IMPORTO	AGGIO	IVA		QUIETANZA	NUMERO	IMPORTO
	GENNAIO	02.01.2013	205	151,20			21.01.2013	2798		
		04.01.2013	132	69,93			21.01.2013	2798		
		TOTALE		221,13	0,61	2,98			217,54	
		02.01.2013	646	12,35			21.01.2013	2799		
		02.01.2013	649	7,59			21.01.2013	2799		
		03.01.2013	23	3,79			21.01.2013	2799		
		04.01.2013	45948	2,03			21.01.2013	2799		
		04.01.2013	52528	41,38			21.01.2013	2799		
		04.01.2013	242	15,66			21.01.2013	2799		
		04.01.2013	228	45,41			21.01.2013	2799		
		04.01.2013	242	1,57			21.01.2013	2799		
		07.01.2013	60153	10,73			21.01.2013	2799		
		07.01.2013	77980	2,21			21.01.2013	2799		
		10.01.2013	91342	99,28			21.01.2013	2799		
		10.01.2013	91344	7,08			21.01.2013	2799		
		TOTALE		249,08	0,00	4,18			244,90	
		14.01.2013	110533	16,12			30.01.2013	4605		
		14.01.2013	112898	1,94			30.01.2013	4605		
		15.01.2013	124549	4,98			30.01.2013	4605		
		15.01.2013	127937	55,76			30.01.2013	4605		
		16.01.2013	629	17,79			30.01.2013	4605		
		17.01.2013	145542	11,74			30.01.2013	4605		
		18.01.2013	158691	24,25			30.01.2013	4605		
		18.01.2013	158693	50,43			30.01.2013	4605		
		TOTALE		183,01	1,04	3,03			178,94	
		24.01.2013	194585	15,13			11.02.2013	6633		
		24.01.2013	194586	24,99			11.02.2013	6633		
		24.01.2013	194587	29,76			11.02.2013	6633		
		24.01.2013	194593	0,14			11.02.2013	6633		
		30.01.2013	224927	3,48			11.02.2013	6633		
		31.01.2013	2428	69,93			11.02.2013	6633		
		TOTALE		143,43	2,98	1,04			139,41	
		21.01.2013	176833	11,27			11.02.2013	6634		

N. ORDINE	PERIODO E OGGETTO DELLA RISCOSSIONE	ESTREMI RISCOSSIONE			VERSAMENTO IN TESORERIA				NOTE
		RICEVUTA	NUMERO	IMPORTO	AGGIO	IVA	QUIETANZA	NUMERO	
		22.01.2013	478	7,20			11.02.2013	6634	
		23.01.2013	418	29,74			11.02.2013	6634	
		25.01.2013	200751	23,32			11.02.2013	6634	
		25.01.2013	200752	43,44			11.02.2013	6634	
		TOTALE		114,97	2,90	2,09			109,98
FEBBRAIO		01.02.2013	2769	15,66			20.02.2013	8326	
		04.02.2013	1027	1,88			20.02.2013	8326	
		04.02.2013	274049	41,41			20.02.2013	8326	
		05.02.2013	247755	2,03			20.02.2013	8326	
		05.02.2013	3027	3,79			20.02.2013	8326	
		06.02.2013	263274	2,21			20.02.2013	8326	
		06.02.2013	266654	10,73			20.02.2013	8326	
		TOTALE		77,71	0,00	1,26			76,45
		11.02.2013	844	1.206,95			04.03.2013	10341	
		13.02.2013	55269	118,22			04.03.2013	10341	
		19.02.2013	4504	637,95			04.03.2013	10341	
		TOTALE		1.963,12	82,35	41,19			1.839,58
		11.02.2013	317525	99,00			04.03.2013	10342	
		12.02.2013	301625	1,94			04.03.2013	10342	
		12.02.2013	3715	6,83			04.03.2013	10342	
		18.02.2013	348803	25,59			04.03.2013	10342	
		18.02.2013	348831	12,26			04.03.2013	10342	
		18.02.2013	348897	24,19			04.03.2013	10342	
		18.02.2013	353533	4,98			04.03.2013	10342	
		18.02.2013	353595	55,75			04.03.2013	10342	
		18.02.2013	354224	11,74			04.03.2013	10342	
		19.02.2013	342766	16,15			04.03.2013	10342	
		19.02.2013	348850	7,25			04.03.2013	10342	
		19.02.2013	348878	1,58			04.03.2013	10342	
		19.02.2013	361502	11,27			04.03.2013	10342	
		20.02.2013	1272	45,41			04.03.2013	10342	
		TOTALE		323,94	0,00	5,59			318,35
		26.02.2013	403630	15,16			11.03.2013	11871	

N. ORDINE	PERIODO E OGGETTO DELLA RISCOSSIONE	ESTREMI RISCOSSIONE		VERSAMENTO IN TESORERIA			NOTE			
		RICEVUTA	NUMERO	IMPORTO	AGGIO	IVA		QUIETANZA	NUMERO	IMPORTO
	26.02.2013	403631		25,02			11.03.2013	11871		
	26.02.2013	403632		29,82			11.03.2013	11871		
	26.02.2013	403638		0,11			11.03.2013	11871		
	TOTALE			70,11	2,25	0,88			66,98	
	21.02.2013	378554		24,29			11.03.2013	11872		
	21.02.2013	378556		49,82			11.03.2013	11872		
	22.02.2013	2173		17,80			11.03.2013	11872		
	22.02.2013	842		29,74			11.03.2013	11872		
	25.02.2013	396104		23,32			11.03.2013	11872		
	25.02.2013	396105		43,45			11.03.2013	11872		
	28.02.2013	421354		5,55			11.03.2013	11872		
	28.02.2013	421371		0,45			11.03.2013	11872		
	28.02.2013	421389		5,52			11.03.2013	11872		
	TOTALE			199,94	2,24	3,39			194,31	
MARZO	04.03.2013	82430		188,22			20.03.2013	13506		
	04.03.2013	82431		154,03			20.03.2013	13506		
	05.03.2013	5897		69,92			20.03.2013	13506		
	07.03.2013	478081		3,48			20.03.2013	13506		
	07.03.2013	478099		3,49			20.03.2013	13506		
	TOTALE			419,14	7,27	4,91			406,96	
	04.03.2013	422533		41,43			20.03.2013	13507		
	04.03.2013	1028		53,70			20.03.2013	13507		
	04.03.2013	2195		6,16			20.03.2013	13507		
	04.03.2013	1935		3,79			20.03.2013	13507		
	04.03.2013	1687		151,46			20.03.2013	13507		
	04.03.2013	442834		2,03			20.03.2013	13507		
	04.03.2013	442847		2,03			20.03.2013	13507		
	06.03.2013	440529		2,22			20.03.2013	13507		
	06.03.2013	464562		10,73			20.03.2013	13507		
	TOTALE			273,55	0,00	4,55			269,00	
	20.03.2013	589832		12,55			02.04.2013	18430		
	TOTALE			12,55	0,00	0,02			12,53	

N. ORDINE	PERIODO E OGGETTO DELLA RISCOSSIONE	ESTREMI RISCOSSIONE			VERSAMENTO IN TESORERIA			NOTE	
		RICEVUTA	NUMERO	IMPORTO	AGGIO	IVA	QUIETANZA NUMERO		IMPORTO
	11.03.2013	505046		99,00			02.04.2013	18431	
	12.03.2013	516498		119,51			02.04.2013	18431	
	13.03.2013	6918		12,12			02.04.2013	18431	
	13.03.2013	6945		6,06			02.04.2013	18431	
	14.03.2013	529401		16,12			02.04.2013	18431	
	14.03.2013	530274		6,05			02.04.2013	18431	
	14.03.2013	530278		0,61			02.04.2013	18431	
	14.03.2013	531217		11,74			02.04.2013	18431	
	14.03.2013	531390		1,94			02.04.2013	18431	
	15.03.2013	540276		25,78			02.04.2013	18431	
	15.03.2013	542727		55,81			02.04.2013	18431	
	15.03.2013	543730		11,27			02.04.2013	18431	
	15.03.2013	1434		15,69			02.04.2013	18431	
	18.03.2013	3744		17,83			02.04.2013	18431	
	20.03.2013	586575		25,72			02.04.2013	18431	
	20.03.2013	586595		25,64			02.04.2013	18431	
	TOTALE			450,89	0,00	7,70			443,19
	21.03.2013	589843		1,25			10.04.2013	20132	
	22.03.2013	1170		7,21			10.04.2013	20132	
	28.03.2013	624137		15,18			10.04.2013	20132	
	28.03.2013	624138		25,06			10.04.2013	20132	
	28.03.2013	624139		29,86			10.04.2013	20132	
	28.03.2013	624145		0,12			10.04.2013	20132	
	29.03.2013	5429		69,91			10.04.2013	20132	
	TOTALE			148,59	2,89	1,15			144,55
	21.03.2013	578588		4,98			10.04.2013	20133	
	21.03.2013	590985		24,29			10.04.2013	20133	
	21.03.2013	590987		49,82			10.04.2013	20133	
	25.03.2013	600187		7,80			10.04.2013	20133	
	25.03.2013	600191		2,11			10.04.2013	20133	
	25.03.2013	600195		6,79			10.04.2013	20133	
	25.03.2013	600202		7,00			10.04.2013	20133	
	25.03.2013	1364		1.128,79			10.04.2013	20133	
	27.03.2013	607465		23,32			10.04.2013	20133	
	27.03.2013	607466		43,45			10.04.2013	20133	
	TOTALE			1.298,35	1,00	19,99			1.277,36

N. ORDINE	PERIODO E OGGETTO DELLA RISCOSSIONE	ESTREMI RISCOSSIONE			VERSAMENTO IN TESORERIA			NOTE
		RICEVUTA	NUMERO	IMPORTO	AGGIO	IVA	QUIETANZA NUMERO IMPORTO	
	APRILE	02.04.2013	116625	173,13			22.04.2013 21952	
	TOTALE			173,13	2,47	0,52		170,14
		02.04.2013	656024	5,52			22.04.2013 21953	
		03.04.2013	1561	43,60			22.04.2013 21953	
		04.04.2013	3118	3,80			22.04.2013 21953	
		04.04.2013	681260	2,03			22.04.2013 21953	
		04.04.2013	684295	5,47			22.04.2013 21953	
		05.04.2013	684308	0,80			22.04.2013 21953	
		05.04.2013	686809	41,47			22.04.2013 21953	
		05.04.2013	688228	10,73			22.04.2013 21953	
		08.04.2013	694790	2,22			22.04.2013 21953	
		08.04.2013	697547	119,50			22.04.2013 21953	
		10.04.2013	725754	16,12			22.04.2013 21953	
		10.04.2013	733207	11,28			22.04.2013 21953	
	TOTALE			262,54	0,00	4,73		257,81
	FEBBRAIO	18.02.2013	3206	5,63			22.04.2013 22495	
	TOTALE			5,63	0,00	0,10		5,53
	APRILE	11.04.2013	735768	99,00			30.04.2013 23617	
		11.04.2013	738185	5,45			30.04.2013 23617	
		11.04.2013	738194	0,71			30.04.2013 23617	
		11.04.2013	1583	45,41			30.04.2013 23617	
		12.04.2013	748729	25,62			30.04.2013 23617	
		15.04.2013	758081	5,61			30.04.2013 23617	
		15.04.2013	758084	0,02			30.04.2013 23617	
		15.04.2013	766046	1,94			30.04.2013 23617	
		16.04.2013	4030	21,65			30.04.2013 23617	
		17.04.2013	780144	10,19			30.04.2013 23617	
		17.04.2013	780163	24,19			30.04.2013 23617	
		17.04.2013	784275	11,74			30.04.2013 23617	
		17.04.2013	4525	3,06			30.04.2013 23617	
		19.04.2013	3913	29,83			30.04.2013 23617	
		19.04.2013	10044	15,69			30.04.2013 23617	
		19.04.2013	8356	17,05			30.04.2013 23617	
	TOTALE			317,16	0,00	4,89		312,27



N. ORDINE	PERIODO E OGGETTO DELLA RISCOSSIONE	ESTREMI RISCOSSIONE		VERSAMENTO IN TESORERIA			NOTE			
		RICEVUTA	NUMERO	IMPORTO	AGGIO	IVA		QUIETANZA	NUMERO	IMPORTO
	26.04.2013	840698		3,49			10.05.2013	25404		
	26.04.2013	841967		12,50			10.05.2013	25404		
	29.04.2013	845836		15,21			10.05.2013	25404		
	29.04.2013	845837		25,10			10.05.2013	25404		
	29.04.2013	845838		29,88			10.05.2013	25404		
	29.04.2013	845844		0,12			10.05.2013	25404		
	29.04.2013	6765		69,90			10.05.2013	25404		
	TOTALE			156,20	2,99	1,26			151,95	
	22.04.2013	819333		24,30			10.05.2013	25405		
	22.04.2013	819335		49,82			10.05.2013	25405		
	23.04.2013	823803		23,32			10.05.2013	25405		
	23.04.2013	823804		43,44			10.05.2013	25405		
	29.04.2013	850818		6,79			10.05.2013	25405		
	29.04.2013	850825		6,77			10.05.2013	25405		
	TOTALE			154,44	1,00	2,75			150,69	
MAGGIO	02.05.2013	4712		3,80			20.05.2013	27258		
	03.05.2013	874674		31,19			20.05.2013	27258		
	03.05.2013	874683		31,09			20.05.2013	27258		
	03.05.2013	874692		30,67			20.05.2013	27258		
	03.05.2013	874702		30,67			20.05.2013	27258		
	03.05.2013	874712		30,67			20.05.2013	27258		
	03.05.2013	874722		30,67			20.05.2013	27258		
	03.05.2013	911706		4,99			20.05.2013	27258		
	06.05.2013	881910		7,60			20.05.2013	27258		
	06.05.2013	882076		2,03			20.05.2013	27258		
	06.05.2013	882782		41,50			20.05.2013	27258		
	07.05.2013	906027		2,22			20.05.2013	27258		
	07.05.2013	917778		10,74			20.05.2013	27258		
	08.05.2013	934223		5,52			20.05.2013	27258		
	09.05.2013	945122		4,80			20.05.2013	27258		
	10.05.2013	949699		33,83			20.05.2013	27258		
	10.05.2013	949702		5,43			20.05.2013	27258		
	10.05.2013	949705		32,84			20.05.2013	27258		
	TOTALE			340,26	1,26	5,44			333,56	

N. ORDINE	PERIODO E OGGETTO DELLA RISCOSSIONE	ESTREMI RISCOSSIONE		VERSAMENTO IN TESORERIA			NOTE			
		RICEVUTA	NUMERO	IMPORTO	AGGIO	IVA		QUIETANZA	NUMERO	IMPORTO
	16.05.2013		7428	5,63			30.05.2013	29036		
	TOTALE			5,63	2,47	0,53			2,63	
	14.05.2013		970691	99,00			30.05.2013	29037		
	14.05.2013		973684	4,92			30.05.2013	29037		
	14.05.2013		979453	5,61			30.05.2013	29037		
	14.05.2013		979456	0,02			30.05.2013	29037		
	14.05.2013		982168	25,64			30.05.2013	29037		
	15.05.2013		989075	1,94			30.05.2013	29037		
	15.05.2013		992742	11,29			30.05.2013	29037		
	16.05.2013		998379	11,74			30.05.2013	29037		
	16.05.2013		7060	3,06			30.05.2013	29037		
	20.05.2013		1020861	119,52			30.05.2013	29037		
	TOTALE			282,74	0,00	5,06			277,68	
	23.05.2013		1048573	15,23			10.06.2013	30952		
	23.05.2013		1048574	25,13			10.06.2013	30952		
	23.05.2013		1048575	29,92			10.06.2013	30952		
	23.05.2013		1048581	0,08			10.06.2013	30952		
	24.05.2013		1057088	12,50			10.06.2013	30952		
	27.05.2013		1074187	3,49			10.06.2013	30952		
	30.05.2013		10921	69,90			10.06.2013	30952		
	TOTALE			156,25	3,01	1,28			151,96	
	27.05.2013		167244	109,17			10.06.2013	30953		
	27.05.2013		1071082	24,31			10.06.2013	30953		
	27.05.2013		1071084	49,82			10.06.2013	30953		
	27.05.2013		1073065	6,77			10.06.2013	30953		
	27.05.2013		1073075	6,79			10.06.2013	30953		
	27.05.2013		1077852	23,32			10.06.2013	30953		
	27.05.2013		1077853	42,80			10.06.2013	30953		
	30.05.2013		1087688	16,16			10.06.2013	30953		
	30.05.2013		1097512	5,52			10.06.2013	30953		
	31.05.2013		13335	15,71			10.06.2013	30953		
	TOTALE			300,37	0,00	5,30			295,07	
GIUGNO	03.06.2013		13535	156,01			20.06.2013	32747		

N. ORDINE	PERIODO E OGGETTO DELLA RISCOSSIONE	ESTREMI RISCOSSIONE		VERSAMENTO IN TESORERIA			NOTE			
		RICEVUTA	NUMERO	IMPORTO	AGGIO	IVA		QUIETANZA	NUMERO	IMPORTO
	04.06.2013	173230		122,30			20.06.2013	32747		
	10.06.2013	179030		59,67			20.06.2013	32747		
	TOTALE			337,98	8,07	1,71			328,20	
	03.06.2013	1111836		4,99			20.06.2013	32748		
	04.06.2013	3011		153,80			20.06.2013	32748		
	04.06.2013	1791		6,19			20.06.2013	32748		
	05.06.2013	1126752		0,50			20.06.2013	32748		
	05.06.2013	1126955		2,03			20.06.2013	32748		
	05.06.2013	1128917		32,84			20.06.2013	32748		
	05.06.2013	1138963		41,53			20.06.2013	32748		
	05.06.2013	2036		3,80			20.06.2013	32748		
	06.06.2013	1149970		2,22			20.06.2013	32748		
	06.06.2013	1154010		10,74			20.06.2013	32748		
	07.06.2013	1166194		2,97			20.06.2013	32748		
	07.06.2013	1166248		0,79			20.06.2013	32748		
	10.06.2013	1184015		4,92			20.06.2013	32748		
	10.06.2013	9238		3,06			20.06.2013	32748		
	TOTALE			270,38	0,00	3,78			266,60	
	11.06.2013	181233		147,01			01.07.2013	34703		
	13.06.2013	182722		58,70			01.07.2013	34703		
	18.06.2013	1244211		20,72			01.07.2013	34703		
	18.06.2013	1244212		10,49			01.07.2013	34703		
	18.06.2013	1244213		11,08			01.07.2013	34703		
	18.06.2013	1244215		11,65			01.07.2013	34703		
	18.06.2013	1244216		11,65			01.07.2013	34703		
	TOTALE			271,30	10,77	5,58			254,95	
	11.06.2013	1188435		99,00			01.07.2013	34704		
	13.06.2013	1209367		11,74			01.07.2013	34704		
	13.06.2013	1212965		6,44			01.07.2013	34704		
	13.06.2013	1213338		11,29			01.07.2013	34704		
	14.06.2013	1216207		5,61			01.07.2013	34704		
	14.06.2013	1216210		0,02			01.07.2013	34704		
	14.06.2013	1218447		25,65			01.07.2013	34704		
	17.06.2013	1231087		10,22			01.07.2013	34704		

N. ORDINE	PERIODO E OGGETTO DELLA RISCOSSIONE	ESTREMI RISCOSSIONE			VERSAMENTO IN TESORERIA			NOTE	
		RICEVUTA	NUMERO	IMPORTO	AGGIO	IVA	QUIETANZA NUMERO		IMPORTO
		17.06.2013	1231106	24,29			01.07.2013	34704	
		20.06.2013	1259938	16,15			01.07.2013	34704	
		20.06.2013	188678	148,58			01.07.2013	34704	
		TOTALE		358,99	0,00	5,67			353,32
MAGGIO		09.05.2013	192	92,94			01.07.2013	35270	
		13.05.2013	418	65,58			01.07.2013	35270	
		23.05.2013	1192	58,70			01.07.2013	35270	
		30.05.2013	1873	122,30			01.07.2013	35270	
		TOTALE		339,52	10,72	2,28			326,52
GIUGNO		24.06.2013	1275252	15,26			10.07.2013	36384	
		24.06.2013	1275253	25,16			10.07.2013	36384	
		24.06.2013	1275254	29,94			10.07.2013	36384	
		24.06.2013	1275260	0,11			10.07.2013	36384	
		24.06.2013	1284240	12,50			10.07.2013	36384	
		27.06.2013	12415	69,88			10.07.2013	36384	
		27.06.2013	1313726	3,49			10.07.2013	36384	
		TOTALE		156,34	3,02	1,28			152,04
		21.06.2013	1678	147,21			10.07.2013	36385	
		24.06.2013	1288209	24,31			10.07.2013	36385	
		24.06.2013	1288211	49,82			10.07.2013	36385	
		25.06.2013	1294542	4,99			10.07.2013	36385	
		25.06.2013	1294553	4,99			10.07.2013	36385	
		25.06.2013	4436	29,98			10.07.2013	36385	
		27.06.2013	1308665	5,52			10.07.2013	36385	
		27.06.2013	11885	21,68			10.07.2013	36385	
		28.06.2013	1309957	6,77			10.07.2013	36385	
		28.06.2013	1309967	6,79			10.07.2013	36385	
		28.06.2013	1326474	30,67			10.07.2013	36385	
		TOTALE		332,73	0,00	5,00			327,73
LUGLIO		02.07.2013	196491	64,54			22.07.2013	38346	
		03.07.2013	198300	111,52			22.07.2013	38346	
		04.07.2013	16576	126,21			22.07.2013	38346	
		TOTALE		302,27	5,38	1,14			295,75

N. PERIODO E OGGETTO		ESTREMI RISCOSSIONE		VERSAMENTO IN TESORERIA			NOTE		
ORDINE	DELLA RISCOSSIONE	RICEVUTA	NUMERO	IMPORTO	AGGIO	IVA	QUIETANZA	NUMERO	IMPORTO
	02.07.2013	1337732		41,77			22.07.2013	38347	
	03.07.2013	4968		1,94			22.07.2013	38347	
	03.07.2013	442		3,81			22.07.2013	38347	
	04.07.2013	1354663		2,03			22.07.2013	38347	
	04.07.2013	1355684		23,35			22.07.2013	38347	
	04.07.2013	1355685		42,80			22.07.2013	38347	
	04.07.2013	1356799		32,84			22.07.2013	38347	
	04.07.2013	7266		6,19			22.07.2013	38347	
	05.07.2013	1370936		10,73			22.07.2013	38347	
	05.07.2013	8899		26,98			22.07.2013	38347	
	08.07.2013	1384474		41,55			22.07.2013	38347	
	08.07.2013	1384479		33,90			22.07.2013	38347	
	08.07.2013	1389580		2,22			22.07.2013	38347	
	10.07.2013	1421594		4,92			22.07.2013	38347	
	TOTALE			275,03	0,02	4,11			270,90
	12.07.2013	1432735		20,35			30.07.2013	40117	
	12.07.2013	1432736		10,40			30.07.2013	40117	
	12.07.2013	1432737		10,89			30.07.2013	40117	
	12.07.2013	1432739		11,57			30.07.2013	40117	
	12.07.2013	1432740		11,65			30.07.2013	40117	
	15.07.2013	208403		185,93			30.07.2013	40117	
	TOTALE			250,79	2,69	1,07			247,03
	11.07.2013	1425646		99,00			30.07.2013	40118	
	12.07.2013	1437577		30,67			30.07.2013	40118	
	12.07.2013	1437909		5,07			30.07.2013	40118	
	12.07.2013	1438843		5,52			30.07.2013	40118	
	12.07.2013	726		3,81			30.07.2013	40118	
	15.07.2013	1448474		5,61			30.07.2013	40118	
	15.07.2013	1448477		0,02			30.07.2013	40118	
	15.07.2013	1453938		16,12			30.07.2013	40118	
	15.07.2013	11653		3,06			30.07.2013	40118	
	16.07.2013	1464216		11,29			30.07.2013	40118	
	16.07.2013	1470408		11,74			30.07.2013	40118	
	TOTALE			191,91	0,00	3,09			188,82

N. ORDINE	PERIODO E OGGETTO DELLA RISCOSSIONE	ESTREMI RISCOSSIONE		VERSAMENTO IN TESORERIA			NOTE			
		RICEVUTA	NUMERO	IMPORTO	AGGIO	IVA		QUIETANZA	NUMERO	IMPORTO
	23.07.2013	1531001		12,49			12.08.2013	42006		
	25.07.2013	1538399		3,50			12.08.2013	42006		
	25.07.2013	217007		168,42			12.08.2013	42006		
	26.07.2013	1545042		15,27			12.08.2013	42006		
	26.07.2013	1545043		25,21			12.08.2013	42006		
	26.07.2013	1545044		29,96			12.08.2013	42006		
	26.07.2013	1545050		0,14			12.08.2013	42006		
	29.07.2013	10165		69,89			12.08.2013	42006		
	31.07.2013	220485		1.633,93			12.08.2013	42006		
	TOTALE			1.958,81	19,51	7,32			1.931,98	
	22.07.2013	1503906		0,27			12.08.2013	42007		
	22.07.2013	1503910		5,61			12.08.2013	42007		
	22.07.2013	1513466		24,30			12.08.2013	42007		
	22.07.2013	1513468		49,82			12.08.2013	42007		
	23.07.2013	3095		29,97			12.08.2013	42007		
	25.07.2013	1536569		23,32			12.08.2013	42007		
	25.07.2013	1536570		43,45			12.08.2013	42007		
	29.07.2013	1554965		6,79			12.08.2013	42007		
	29.07.2013	1554972		6,77			12.08.2013	42007		
	29.07.2013	1566223		42,28			12.08.2013	42007		
	29.07.2013	1566242		42,15			12.08.2013	42007		
	29.07.2013	1566260		42,05			12.08.2013	42007		
	29.07.2013	1566278		41,94			12.08.2013	42007		
	29.07.2013	1566296		41,82			12.08.2013	42007		
	29.07.2013	1566314		41,69			12.08.2013	42007		
	29.07.2013	1566332		41,55			12.08.2013	42007		
	30.07.2013	1570501		4,99			12.08.2013	42007		
	TOTALE			488,77	1,00	7,62			480,15	
AGOSTO	01.08.2013	221006		323,19			20.08.2013	43610		
	08.08.2013	225356		58,71			20.08.2013	43610		
	TOTALE			381,90	2,69	3,64			375,57	
	02.08.2013	1592079		3,42			20.08.2013	43611		
	02.08.2013	1592094		0,98			20.08.2013	43611		
	02.08.2013	1592108		3,30			20.08.2013	43611		

N. ORDINE	PERIODO E OGGETTO DELLA RISCOSSIONE	ESTREMI RISCOSSIONE		VERSAMENTO IN TESORERIA			NOTE			
		RICEVUTA	NUMERO	IMPORTO	AGGIO	IVA		QUIETANZA	NUMERO	IMPORTO
	05.08.2013	1598694		2,03			20.08.2013	43611		
	06.08.2013	1636153		10,73			20.08.2013	43611		
	07.08.2013	1645228		2,22			20.08.2013	43611		
	TOTALE			22,68	0,00	0,57			22,11	
	19.08.2013	1728340		20,35			30.08.2013	45496		
	19.08.2013	1728341		10,40			30.08.2013	45496		
	19.08.2013	1728342		10,97			30.08.2013	45496		
	19.08.2013	1728344		11,70			30.08.2013	45496		
	19.08.2013	1728345		11,65			30.08.2013	45496		
	20.08.2013	1752992		12,49			30.08.2013	45496		
	TOTALE			77,56	0,00	0,72			76,84	
	12.08.2013	1682249		99,08			30.08.2013	45497		
	12.08.2013	1684968		4,92			30.08.2013	45497		
	12.08.2013	1685701		11,74			30.08.2013	45497		
	12.08.2013	1695404		5,07			30.08.2013	45497		
	12.08.2013	1695801		11,29			30.08.2013	45497		
	16.08.2013	1721524		16,12			30.08.2013	45497		
	16.08.2013	15517		3,06			30.08.2013	45497		
	19.08.2013	1735998		41,87			30.08.2013	45497		
	TOTALE			193,15	0,27	3,43			189,45	
	26.08.2013	1778039		15,30			10.09.2013	47221		
	26.08.2013	1778040		25,24			10.09.2013	47221		
	26.08.2013	1778041		30,02			10.09.2013	47221		
	26.08.2013	1778047		0,12			10.09.2013	47221		
	26.08.2013	1779691		3,50			10.09.2013	47221		
	TOTALE			74,18	2,45	0,96			70,77	
	22.08.2013	5148		29,97			10.09.2013	47222		
	22.08.2013	1769946		32,84			10.09.2013	47222		
	29.08.2013	1797707		24,33			10.09.2013	47222		
	29.08.2013	1797709		49,82			10.09.2013	47222		
	29.08.2013	1797843		23,33			10.09.2013	47222		
	29.08.2013	1797844		42,80			10.09.2013	47222		
	TOTALE			203,09	0,00	3,20			199,89	

N. ORDINE	PERIODO E OGGETTO DELLA RISCOSSIONE	ESTREMI RISCOSSIONE		VERSAMENTO IN TESORERIA			NOTE			
		RICEVUTA	NUMERO	IMPORTO	AGGIO	IVA		QUIETANZA	NUMERO	IMPORTO
		16.08.2013	11435	883,63			10.09.2013	47635		
		TOTALE		883,63	5,16	14,81			863,66	
LUGLIO		17.07.2013	3411	46,90			10.09.2013	47636		
		TOTALE		46,90	0,00	0,00			46,90	
SETTEMBRE		02.09.2013	1818315	6,79			20.09.2013	49069		
		02.09.2013	1818322	6,77			20.09.2013	49069		
		02.09.2013	1819459	4,99			20.09.2013	49069		
		03.09.2013	1811586	2,03			20.09.2013	49069		
		03.09.2013	1826432	3,30			20.09.2013	49069		
		03.09.2013	1827933	10,74			20.09.2013	49069		
		03.09.2013	1829189	5,52			20.09.2013	49069		
		05.09.2013	986	6,53			20.09.2013	49069		
		09.09.2013	1869533	2,22			20.09.2013	49069		
		09.09.2013	1873227	32,84			20.09.2013	49069		
		09.09.2013	1077	3,82			20.09.2013	49069		
		TOTALE		85,55	0,00	1,31			84,24	
		13.09.2013	1914260	20,35			30.09.2013	50831		
		13.09.2013	1914261	10,40			30.09.2013	50831		
		13.09.2013	1914262	10,96			30.09.2013	50831		
		13.09.2013	1914264	11,64			30.09.2013	50831		
		13.09.2013	1914265	11,65			30.09.2013	50831		
		16.09.2013	1932578	101,63			30.09.2013	50831		
		18.09.2013	5525	12,49			30.09.2013	50831		
		TOTALE		179,12	3,65	2,17			173,30	
		11.09.2013	1887164	99,00			30.09.2013	50832		
		11.09.2013	1891805	24,15			30.09.2013	50832		
		11.09.2013	1891814	4,26			30.09.2013	50832		
		12.09.2013	1899105	4,92			30.09.2013	50832		
		16.09.2013	1931758	5,61			30.09.2013	50832		
		16.09.2013	1936958	5,07			30.09.2013	50832		
		16.09.2013	12081	3,06			30.09.2013	50832		
		19.09.2013	1957601	16,15			30.09.2013	50832		
		19.09.2013	1963662	11,29			30.09.2013	50832		
		TOTALE		173,51	0,28	3,78			169,45	



N. ORDINE	PERIODO E OGGETTO DELLA RISCOSSIONE	ESTREMI RISCOSSIONE			VERSAMENTO IN TESORERIA			NOTE	
		RICEVUTA	NUMERO	IMPORTO	AGGIO	IVA	QUIETANZA NUMERO		IMPORTO
	23.09.2013		240525	13,69			10.10.2013	52432	
	25.09.2013		2002002	2,72			10.10.2013	52432	
	25.09.2013		2002005	2,41			10.10.2013	52432	
	25.09.2013		2002007	6,06			10.10.2013	52432	
	26.09.2013		1998467	15,32			10.10.2013	52432	
	26.09.2013		1998468	25,27			10.10.2013	52432	
	26.09.2013		1998469	30,06			10.10.2013	52432	
	26.09.2013		1998475	0,10			10.10.2013	52432	
	26.09.2013		2002009	1,78			10.10.2013	52432	
	26.09.2013		2002012	1,12			10.10.2013	52432	
	TOTALE			98,53	5,22	1,86			91,45
	23.09.2013		6643	30,00			10.10.2013	52433	
	24.09.2013		1990595	23,32			10.10.2013	52433	
	24.09.2013		1990596	43,45			10.10.2013	52433	
	30.09.2013		2019058	41,95			10.10.2013	52433	
	TOTALE			138,72	1,01	2,26			135,45
OTTOBRE	01.10.2013		2030982	3,50			21.10.2013	54287	
	01.10.2013		22165	0,93			21.10.2013	54287	
	01.10.2013		22171	0,93			21.10.2013	54287	
	01.10.2013		22179	0,93			21.10.2013	54287	
	02.10.2013		243483	91,61			21.10.2013	54287	
	10.10.2013		6200	101,50			21.10.2013	54287	
	TOTALE			199,40	3,89	3,39			192,12
	01.10.2013		2032968	24,28			21.10.2013	54288	
	01.10.2013		2032970	49,82			21.10.2013	54288	
	02.10.2013		2043529	11,73			21.10.2013	54288	
	02.10.2013		8384	106,77			21.10.2013	54288	
	03.10.2013		2049053	2,03			21.10.2013	54288	
	03.10.2013		2054494	3,30			21.10.2013	54288	
	04.10.2013		2091095	10,74			21.10.2013	54288	
	07.10.2013		2080101	2,22			21.10.2013	54288	
	07.10.2013		2081262	22,38			21.10.2013	54288	
	07.10.2013		1893	3,82			21.10.2013	54288	
	08.10.2013		2096564	10,32			21.10.2013	54288	

N. ORDINE	PERIODO E OGGETTO DELLA RISCOSSIONE	ESTREMI RISCOSSIONE			VERSAMENTO IN TESORERIA			NOTE	
		RICEVUTA	NUMERO	IMPORTO	AGGIO	IVA	QUIETANZA NUMERO		IMPORTO
	08.10.2013	2096583		24,48			21.10.2013	54288	
	09.10.2013	2110053		32,84			21.10.2013	54288	
	09.10.2013	19586		29,71			21.10.2013	54288	
	09.10.2013	19589		7,20			21.10.2013	54288	
	09.10.2013	19590		0,08			21.10.2013	54288	
	TOTALE			341,72	0,67	4,89			336,16
	17.10.2013	2174447		20,35			30.10.2013	55892	
	17.10.2013	2174448		10,40			30.10.2013	55892	
	17.10.2013	2174449		10,96			30.10.2013	55892	
	17.10.2013	2174451		11,64			30.10.2013	55892	
	17.10.2013	2174452		11,74			30.10.2013	55892	
	TOTALE			65,09	0,00	0,51			64,58
	14.10.2013	2146767		99,00			30.10.2013	55893	
	14.10.2013	2149425		4,92			30.10.2013	55893	
	14.10.2013	2154935		5,61			30.10.2013	55893	
	14.10.2013	20794		3,07			30.10.2013	55893	
	15.10.2013	2141504		16,12			30.10.2013	55893	
	15.10.2013	2143995		1,94			30.10.2013	55893	
	16.10.2013	2168974		5,07			30.10.2013	55893	
	16.10.2013	2169295		11,30			30.10.2013	55893	
	16.10.2013	17340		243,20			30.10.2013	55893	
	TOTALE			390,23	0,28	9,32			380,63
	21.10.2013	249076		757,36			11.11.2013	57700	
	22.10.2013	249444		13,69			11.11.2013	57700	
	23.10.2013	2213773		15,35			11.11.2013	57700	
	23.10.2013	2213774		25,30			11.11.2013	57700	
	23.10.2013	2213775		30,10			11.11.2013	57700	
	23.10.2013	2213781		0,11			11.11.2013	57700	
	23.10.2013	2216858		12,49			11.11.2013	57700	
	23.10.2013	2216869		1,38			11.11.2013	57700	
	25.10.2013	2227755		2,29			11.11.2013	57700	
	25.10.2013	2227758		2,22			11.11.2013	57700	
	25.10.2013	2227760		5,66			11.11.2013	57700	
	25.10.2013	2227762		0,01			11.11.2013	57700	

N. ORDINE	PERIODO E OGGETTO DELLA RISCOSSIONE	ESTREMI RISCOSSIONE			VERSAMENTO IN TESORERIA				NOTE
		RICEVUTA	NUMERO	IMPORTO	AGGIO	IVA	QUIETANZA	NUMERO	
	28.10.2013	2234450		3,50			11.11.2013	57700	
	TOTALE			869,46	6,52	9,69			853,25
	21.10.2013	4280		29,97			11.11.2013	57701	
	21.10.2013	2209291		24,30			11.11.2013	57701	
	21.10.2013	2209293		49,82			11.11.2013	57701	
	28.10.2013	2232338		23,32			11.11.2013	57701	
	28.10.2013	2232339		43,45			11.11.2013	57701	
	28.10.2013	2235220		11,42			11.11.2013	57701	
	30.10.2013	2257455		32,84			11.11.2013	57701	
	31.10.2013	2266194		3,30			11.11.2013	57701	
	TOTALE			218,42	1,01	3,93			213,48
NOVEMBRE	08.11.2013	6511		101,50			20.11.2013	59314	
	TOTALE			101,50	3,65	1,48			96,37
	04.11.2013	2276929		4,99			20.11.2013	59315	
	04.11.2013	11119		6,27			20.11.2013	59315	
	05.11.2013	2279895		2,03			20.11.2013	59315	
	05.11.2013	2279907		2,03			20.11.2013	59315	
	07.11.2013	19970		21,60			20.11.2013	59315	
	08.11.2013	2320571		2,22			20.11.2013	59315	
	08.11.2013	2325070		10,74			20.11.2013	59315	
	08.11.2013	2849		3,82			20.11.2013	59315	
	TOTALE			53,70	2,03	0,97			50,70
	12.11.2013	255887		45,98			02.12.2013	61220	
	15.11.2013	2381854		20,35			02.12.2013	61220	
	15.11.2013	2381855		10,40			02.12.2013	61220	
	15.11.2013	2381856		11,03			02.12.2013	61220	
	15.11.2013	2381858		11,73			02.12.2013	61220	
	15.11.2013	2381859		11,71			02.12.2013	61220	
	TOTALE			111,20	0,00	1,42			109,78
	11.11.2013	2342206		4,92			02.12.2013	61221	
	12.11.2013	2351818		22,38			02.12.2013	61221	
	12.11.2013	2352910		99,08			02.12.2013	61221	

N. ORDINE	PERIODO E OGGETTO DELLA RISCOSSIONE	ESTREMI RISCOSSIONE			VERSAMENTO IN TESORERIA			NOTE	
		RICEVUTA	NUMERO	IMPORTO	AGGIO	IVA	QUIETANZA NUMERO		IMPORTO
		14.11.2013	2373995	5,61			02.12.2013	61221	
		14.11.2013	2378473	5,07			02.12.2013	61221	
		14.11.2013	21441	3,07			02.12.2013	61221	
		15.11.2013	2382033	1,94			02.12.2013	61221	
		19.11.2013	2413236	11,30			02.12.2013	61221	
		19.11.2013	3294	234,41			02.12.2013	61221	
		TOTALE		387,78	0,28	7,52			379,98
OTTOBRE		31.10.2013	4969	15,40			02.12.2013	61717	
		TOTALE		15,40	0,00	0,30			15,10
NOVEMBRE		29.11.2013	17700	1,24			10.12.2013	62800	
		29.11.2013	17703	1,47			10.12.2013	62800	
		29.11.2013	17705	5,66			10.12.2013	62800	
		29.11.2013	17707	1,25			10.12.2013	62800	
		29.11.2013	17710	0,95			10.12.2013	62800	
		29.11.2013	30683	10,00			10.12.2013	62800	
		29.11.2013	30693	11,38			10.12.2013	62800	
		29.11.2013	35112	0,00			10.12.2013	62800	
		29.11.2013	35113	0,00			10.12.2013	62800	
		29.11.2013	35114	0,00			10.12.2013	62800	
		29.11.2013	35115	0,00			10.12.2013	62800	
		29.11.2013	35116	0,00			10.12.2013	62800	
		29.11.2013	35117	0,00			10.12.2013	62800	
		29.11.2013	35118	0,00			10.12.2013	62800	
		29.11.2013	35119	0,00			10.12.2013	62800	
		29.11.2013	35121	0,00			10.12.2013	62800	
		29.11.2013	35123	0,00			10.12.2013	62800	
		29.11.2013	35125	2,83			10.12.2013	62800	
		29.11.2013	35126	2,97			10.12.2013	62800	
		29.11.2013	35127	2,97			10.12.2013	62800	
		29.11.2013	35128	2,97			10.12.2013	62800	
		29.11.2013	35129	2,97			10.12.2013	62800	
		29.11.2013	35131	2,97			10.12.2013	62800	
		29.11.2013	35133	2,97			10.12.2013	62800	
		29.11.2013	35135	2,97			10.12.2013	62800	
		29.11.2013	35137	2,97			10.12.2013	62800	

N. ORDINE	PERIODO E OGGETTO DELLA RISCOSSIONE	ESTREMI RISCOSSIONE		VERSAMENTO IN TESORERIA			NOTE		
		RICEVUTA	NUMERO	IMPORTO	AGGIO	IVA		QUIETANZA	NUMERO
	29.11.2013		35139	2,97			10.12.2013	62800	
	29.11.2013		35141	2,97			10.12.2013	62800	
	29.11.2013		35143	15,23			10.12.2013	62800	
	29.11.2013		35144	7,62			10.12.2013	62800	
	29.11.2013		35145	20,98			10.12.2013	62800	
	29.11.2013		35151	4,79			10.12.2013	62800	
	29.11.2013		35152	0,83			10.12.2013	62800	
	29.11.2013		40690	2,46			10.12.2013	62800	
	29.11.2013		260422	313,10			10.12.2013	62800	
	TOTALE			429,49	8,83	2,62			418,04
	21.11.2013		2420719	16,15			10.12.2013	62801	
	21.11.2013		2422303	0,31			10.12.2013	62801	
	21.11.2013		2422326	11,22			10.12.2013	62801	
	22.11.2013		7988	29,97			10.12.2013	62801	
	28.11.2013		5173	36,66			10.12.2013	62801	
	28.11.2013		5185	2,23			10.12.2013	62801	
	29.11.2013		46978	0,00			10.12.2013	62801	
	29.11.2013		46979	0,00			10.12.2013	62801	
	29.11.2013		46980	0,00			10.12.2013	62801	
	29.11.2013		46981	0,01			10.12.2013	62801	
	29.11.2013		46982	0,01			10.12.2013	62801	
	29.11.2013		46983	0,01			10.12.2013	62801	
	29.11.2013		46984	0,09			10.12.2013	62801	
	29.11.2013		46985	0,65			10.12.2013	62801	
	29.11.2013		46986	0,65			10.12.2013	62801	
	29.11.2013		46987	0,65			10.12.2013	62801	
	29.11.2013		46989	23,32			10.12.2013	62801	
	29.11.2013		46990	42,80			10.12.2013	62801	
	TOTALE			164,73	0,00	3,63			161,10
DICEMBRE	09.12.2013		266238	183,20			20.12.2013	64642	
	TOTALE			183,20	0,00	3,62			179,58
	02.12.2013		80064	2,85			20.12.2013	64643	
	04.12.2013		3580	3,82			20.12.2013	64643	
	05.12.2013		155759	2,01			20.12.2013	64643	

N. ORDINE	PERIODO E OGGETTO DELLA RISCOSSIONE	ESTREMI RISCOSSIONE			VERSAMENTO IN TESORERIA			NOTE	
		RICEVUTA	NUMERO	IMPORTO	AGGIO	IVA	QUIETANZA NUMERO IMPORTO		
	05.12.2013		10062	5,38			20.12.2013	64643	
	05.12.2013		10066	17,61			20.12.2013	64643	
	05.12.2013		199332	10,37			20.12.2013	64643	
	06.12.2013		21665	3,07			20.12.2013	64643	
	09.12.2013		254509	0,06			20.12.2013	64643	
	09.12.2013		254515	0,28			20.12.2013	64643	
	09.12.2013		254521	0,28			20.12.2013	64643	
	09.12.2013		254527	0,28			20.12.2013	64643	
	09.12.2013		254533	0,28			20.12.2013	64643	
	09.12.2013		254539	0,28			20.12.2013	64643	
	09.12.2013		254545	0,28			20.12.2013	64643	
	09.12.2013		254551	0,28			20.12.2013	64643	
	09.12.2013		254557	0,28			20.12.2013	64643	
	09.12.2013		254563	0,28			20.12.2013	64643	
	09.12.2013		254569	0,28			20.12.2013	64643	
	10.12.2013		301777	20,28			20.12.2013	64643	
	TOTALE			68,25	0,28	0,59			67,38
	12.12.2013		346655	101,49			30.12.2013	66297	
	12.12.2013		346656	0,26			30.12.2013	66297	
	16.12.2013		394476	10,40			30.12.2013	66297	
	16.12.2013		394477	11,01			30.12.2013	66297	
	16.12.2013		394479	11,69			30.12.2013	66297	
	16.12.2013		394480	11,71			30.12.2013	66297	
	16.12.2013		394482	10,80			30.12.2013	66297	
	16.12.2013		394483	2,64			30.12.2013	66297	
	18.12.2013		443234	9,77			30.12.2013	66297	
	18.12.2013		443235	19,25			30.12.2013	66297	
	18.12.2013		443236	28,52			30.12.2013	66297	
	18.12.2013		443242	9,19			30.12.2013	66297	
	18.12.2013		443243	7,22			30.12.2013	66297	
	18.12.2013		443244	1,34			30.12.2013	66297	
	TOTALE			235,29	6,65	2,76			225,88
	11.12.2013		316315	92,22			30.12.2013	66298	
	11.12.2013		321483	4,43			30.12.2013	66298	
	11.12.2013		321492	4,43			30.12.2013	66298	

N. ORDINE	PERIODO E OGGETTO DELLA RISCOSSIONE	ESTREMI RISCOSSIONE			VERSAMENTO IN TESORERIA			NOTE	
		RICEVUTA	NUMERO	IMPORTO	AGGIO	IVA	QUIETANZA NUMERO IMPORTO		
		12.12.2013	342295	28,49			30.12.2013	66298	
		12.12.2013	6649	116,62			30.12.2013	66298	
		16.12.2013	409185	1,49			30.12.2013	66298	
		16.12.2013	409194	1,49			30.12.2013	66298	
		16.12.2013	414391	16,12			30.12.2013	66298	
		16.12.2013	418038	5,07			30.12.2013	66298	
		16.12.2013	418396	0,00			30.12.2013	66298	
		16.12.2013	418399	0,00			30.12.2013	66298	
		16.12.2013	418404	0,00			30.12.2013	66298	
		16.12.2013	418409	0,00			30.12.2013	66298	
		16.12.2013	418414	0,00			30.12.2013	66298	
		16.12.2013	418419	0,00			30.12.2013	66298	
		16.12.2013	418422	0,04			30.12.2013	66298	
		16.12.2013	418426	1,13			30.12.2013	66298	
		16.12.2013	418431	1,23			30.12.2013	66298	
		16.12.2013	418436	1,23			30.12.2013	66298	
		16.12.2013	418441	1,23			30.12.2013	66298	
		16.12.2013	418446	1,23			30.12.2013	66298	
		16.12.2013	418451	1,23			30.12.2013	66298	
		16.12.2013	418456	1,23			30.12.2013	66298	
		16.12.2013	418461	1,23			30.12.2013	66298	
		16.12.2013	418467	1,23			30.12.2013	66298	
		16.12.2013	418473	1,23			30.12.2013	66298	
		16.12.2013	418479	1,23			30.12.2013	66298	
		16.12.2013	418485	1,23			30.12.2013	66298	
		16.12.2013	418495	11,31			30.12.2013	66298	
		17.12.2013	9040	29,96			30.12.2013	66298	
		18.12.2013	461127	5,37			30.12.2013	66298	
		18.12.2013	461146	5,33			30.12.2013	66298	
		20.12.2013	488468	4,87			30.12.2013	66298	
		20.12.2013	488475	2,95			30.12.2013	66298	
		TOTALE		344,85	0,02	3,80		341,03	
	NOVEMBRE	29.11.2013	6878	15,40			30.12.2013	66766	
		TOTALE		15,40	0,00	0,30		15,10	
	DICEMBRE	23.12.2013	525432	0,96			10.01.2014	1129	

AGENTE CONTABILE EQUITALIA SUD S.P.A. / 071 - NAPOLI

PAG. 21

ENTE BENEFICIARIO 06439 - COMUNE DI EBOLI

ANNO 2013

N. PERIODO E OGGETTO		ESTREMI RISCOSSIONE		VERSAMENTO IN TESORERIA			NOTE		
ORDINE	DELLA RISCOSSIONE	RICEVUTA	NUMERO	IMPORTO	AGGIO	IVA	QUIETANZA	NUMERO	IMPORTO
	23.12.2013		525441	11,38			10.01.2014	1129	
	24.12.2013		534507	0,42			10.01.2014	1129	
	24.12.2013		534510	0,92			10.01.2014	1129	
	24.12.2013		534512	5,66			10.01.2014	1129	
	24.12.2013		534514	1,25			10.01.2014	1129	
	24.12.2013		534517	1,47			10.01.2014	1129	
	27.12.2013		557427	2,89			10.01.2014	1129	
	31.12.2013		275619	165,31			10.01.2014	1129	
	TOTALE			190,26	5,78	3,25			181,23
	23.12.2013		273002	200,54			10.01.2014	1130	
	30.12.2013		576690	1,09			10.01.2014	1130	
	31.12.2013		593221	4,47			10.01.2014	1130	
	31.12.2013		593232	4,47			10.01.2014	1130	
	31.12.2013		527	49,57			10.01.2014	1130	
	31.12.2013		537	17,31			10.01.2014	1130	
	TOTALE			277,45	0,00	5,31			272,14
-----				-----			-----		
	TOTALE			21.060,02	240,53	293,47	TOTALE NETTO VERSATO		20.526,02
							TOTALE ANTICIP. (+)		0,00
							TOTALE RECUPERI (-)		0,00

IL PRESENTE CONTO CONTIENE N.

619 REGISTRAZIONI IN N.

21 PAGINE

EQUITALIA SUD S.P.A.

AGENTE CONTABILE PER LA PROVINCIA DI NAPOLI

DIREZIONE REGIONALE DELLA CAMPANIA

VISTO DI REGOLARITA'

\_\_\_\_\_, LL \_\_\_\_\_

IL DIRETTORE REGIONALE

CARLO MIGNOLLI



AGENTE CONTABILE EQUITALIA NORD S.P.A. / 077 - PADOVA

PAG. 1

ENTE BENEFICIARIO 06439 - COMUNE DI EBOLI

ANNO 2013

N.	PERIODO E OGGETTO	ESTREMI RISCOSSIONE			VERSAMENTO IN TESORERIA			NOTE	
ORDINE	DELLA RISCOSSIONE	RICEVUTA	NUMERO	IMPORTO	AGGIO	IVA	QUIETANZA	NUMERO	IMPORTO
	SETTEMBRE	17.09.2013	3332	10,22			30.09.2013	19131	
		17.09.2013	3335	5,32			30.09.2013	19131	
		TOTALE		15,54	0,27	0,16			15,11
	OTTOBRE	03.10.2013	284998	4,37			21.10.2013	20568	
		03.10.2013	285001	2,98			21.10.2013	20568	
		03.10.2013	285015	8,55			21.10.2013	20568	
		03.10.2013	285018	2,53			21.10.2013	20568	
		03.10.2013	285032	8,55			21.10.2013	20568	
		03.10.2013	285035	2,53			21.10.2013	20568	
		03.10.2013	285049	8,55			21.10.2013	20568	
		03.10.2013	285052	2,53			21.10.2013	20568	
		03.10.2013	285066	8,55			21.10.2013	20568	
		03.10.2013	285069	2,53			21.10.2013	20568	
		03.10.2013	285083	8,55			21.10.2013	20568	
		03.10.2013	285086	2,53			21.10.2013	20568	

03.10.2013	285100	8,55			21.10.2013	20568
03.10.2013	285103	2,53			21.10.2013	20568
TOTALE		73,83	1,20	1,44		71,19
-----						
TOTALE		89,37	1,47	1,60	TOTALE NETTO VERSATO	86,30
					TOTALE ANTICIP. (+)	0,00
					TOTALE RECUPERI (-)	0,00

IL PRESENTE CONTO CONTIENE N.

16 REGISTRAZIONI IN N.

1 PAGINE

EQUITALIA NORD S.P.A.

AGENTE CONTABILE PER LA PROVINCIA DI PADOVA

DIREZIONE REGIONALE DEL VENETO

VISTO DI REGOLARITA'

''

\_\_\_\_\_, LL \_\_\_\_\_

IL DIRETTORE REGIONALE

PASTORE MAURO

AGENTE CONTABILE EQUITALIA CENTRO SPA / 078 - PARMA

PAG. 1

ENTE BENEFICIARIO 06439 - COMUNE DI EBOLI

ANNO 2013

N. ORDINE	PERIODO E OGGETTO DELLA RISCOSSIONE	ESTREMI RISCOSSIONE			VERSAMENTO IN TESORERIA			NOTE	
		RICEVUTA	NUMERO	IMPORTO	AGGIO	IVA	QUIETANZA		NUMERO
	GIUGNO	28.06.2013	41055	142,03			10.07.2013	14176	
	TOTALE			142,03	0,00	2,68			139,35
	AGOSTO	23.08.2013	49530	142,21			10.09.2013	17425	
	TOTALE			142,21	2,69	0,59			138,93
	TOTALE			284,24	2,69	3,27	TOTALE NETTO VERSATO		278,28
							TOTALE ANTICIP. (+)		0,00
							TOTALE RECUPERI (-)		0,00

IL PRESENTE CONTO CONTIENE N.

2 REGISTRAZIONI IN N.

1 PAGINE

EQUITALIA CENTRO SPA

AGENTE CONTABILE PER LA PROVINCIA DI PARMA

VISTO DI REGOLARITA'

IL DIRETTORE REGIONALE

MAURO BRONZATO

\_\_\_\_\_, LL \_\_\_\_\_

AGENTE CONTABILE EQUITALIA NORD S.P.A. / 079 - PAVIA

PAG. 1

ENTE BENEFICIARIO 06439 - COMUNE DI EBOLI

ANNO 2013

N.	PERIODO E OGGETTO	ESTREMI RISCOSSIONE			VERSAMENTO IN TESORERIA			NOTE	
ORDINE	DELLA RISCOSSIONE	RICEVUTA	NUMERO	IMPORTO	AGGIO	IVA	QUIETANZA	NUMERO	IMPORTO
	DICEMBRE	04.12.2013	146477	75,13			20.12.2013	27675	
	TOTALE			75,13	0,00	1,51			73,62
	TOTALE			75,13	0,00	1,51	TOTALE NETTO VERSATO		73,62
							TOTALE ANTICIP. (+)		0,00
							TOTALE RECUPERI (-)		0,00

IL PRESENTE CONTO CONTIENE N.

1 REGISTRAZIONI IN N.

1 PAGINE

EQUITALIA NORD S.P.A.

AGENTE CONTABILE PER LA PROVINCIA DI PAVIA

DIREZIONE REGIONALE DELLA LOMBARDIA

N. ORDINE	PERIODO E OGGETTO DELLA RISCOSSIONE	ESTREMI RISCOSSIONE			VERSAMENTO IN TESORERIA			NOTE
		RICEVUTA	NUMERO	IMPORTO	AGGIO	IVA	QUIETANZA NUMERO IMPORTO	
	GENNAIO	14.01.2013	1185	351,55			30.01.2013 1836	
	TOTALE			351,55	0,00	6,64		344,91
	FEBBRAIO	12.02.2013	50153	92,96			04.03.2013 4127	
		12.02.2013	1727	16,16			04.03.2013 4127	
	TOTALE			109,12	0,00	2,04		107,08
	MARZO	11.03.2013	84162	92,95			02.04.2013 6241	
		11.03.2013	5250	16,15			02.04.2013 6241	
	TOTALE			109,10	0,00	2,04		107,06
	APRILE	19.04.2013	136786	92,95			30.04.2013 8283	
	TOTALE			92,95	0,00	1,75		91,20
		26.04.2013	7148	16,19			10.05.2013 9020	
	TOTALE			16,19	0,00	0,30		15,89
	MAGGIO	08.05.2013	5416	16,15			20.05.2013 9735	
		10.05.2013	163239	92,94			20.05.2013 9735	
	TOTALE			109,09	0,00	2,03		107,06
	GIUGNO	10.06.2013	9491	16,78			20.06.2013 11994	
	TOTALE			16,78	0,00	0,39		16,39
		11.06.2013	204059	92,92			01.07.2013 12826	
	TOTALE			92,92	0,00	1,73		91,19
	LUGLIO	16.07.2013	253001	92,92			30.07.2013 15052	
	TOTALE			92,92	0,00	1,74		91,18
	SETTEMBRE	09.09.2013	322474	92,92			20.09.2013 18936	
	TOTALE			92,92	0,00	1,74		91,18
		30.09.2013	351164	92,91			10.10.2013 20440	
	TOTALE			92,91	0,00	1,74		91,17
	OTTOBRE	10.10.2013	369066	92,93			21.10.2013 21245	
	TOTALE			92,93	0,00	1,83		91,10

AGENTE CONTABILE EQUITALIA CENTRO S.P.A. / 080 - PERUGIA

PAG. 2

ENTE BENEFICIARIO 06439 - COMUNE DI EBOLI

ANNO 2013

N.	PERIODO E OGGETTO	ESTREMI RISCOSSIONE			VERSAMENTO IN TESORERIA			NOTE	
ORDINE DELLA RISCOSSIONE	RICEVUTA	NUMERO	IMPORTO	AGGIO	IVA	QUIETANZA	NUMERO	IMPORTO	
	NOVEMBRE	18.11.2013	418301	92,93			02.12.2013	24511	
	TOTALE			92,93	0,00	1,83		91,10	
	TOTALE			1.362,31	0,00	25,80	TOTALE NETTO VERSATO	1.336,51	
							TOTALE ANTICIP. (+)	0,00	
							TOTALE RECUPERI (-)	0,00	

IL PRESENTE CONTO CONTIENE N. 16 REGISTRAZIONI IN N. 2 PAGINE

EQUITALIA CENTRO S.P.A.

AGENTE CONTABILE PER LA PROVINCIA DI PERUGIA

VISTO DI REGOLARITA'

IL DIRETTORE REGIONALE

MARCO CAPUTO

\_\_\_\_\_, LL \_\_\_\_\_

AGENTE CONTABILE EQUITALIA CENTRO SPA / 087 - PISA

PAG. 1

ENTE BENEFICIARIO 06439 - COMUNE DI EBOLI

ANNO 2013

N. ORDINE	PERIODO E OGGETTO DELLA RISCOSSIONE	ESTREMI RISCOSSIONE			VERSAMENTO IN TESORERIA			NOTE	
		RICEVUTA	NUMERO	IMPORTO	AGGIO	IVA	QUIETANZA		NUMERO
MARZO	29.03.2013		1364	17,66			10.05.2013	9613	
	TOTALE			17,66	0,00	0,34			17,32
AGOSTO	19.08.2013		38269	85,66			30.08.2013	17864	
	TOTALE			85,66	2,69	1,37			81,60
	TOTALE			103,32	2,69	1,71	TOTALE NETTO VERSATO		98,92
							TOTALE ANTICIP. (+)		0,00
							TOTALE RECUPERI (-)		0,00

IL PRESENTE CONTO CONTIENE N.

2 REGISTRAZIONI IN N.

1 PAGINE

EQUITALIA CENTRO SPA

AGENTE CONTABILE PER LA PROVINCIA DI PISA

VISTO DI REGOLARITA'

\_\_\_\_\_, LL \_\_\_\_\_

IL DIRETTORE REGIONALE

PIERGIORGIO IODICE

AGENTE CONTABILE EQUITALIA NORD S.P.A. / 091 - PORDENONE

PAG. 1

ENTE BENEFICIARIO 06439 - COMUNE DI EBOLI

ANNO 2013

N.	PERIODO E OGGETTO	ESTREMI RISCOSSIONE			VERSAMENTO IN TESORERIA			NOTE	
ORDINE	DELLA RISCOSSIONE	RICEVUTA	NUMERO	IMPORTO	AGGIO	IVA	QUIETANZA	NUMERO	IMPORTO
	MAGGIO	06.05.2013	50167	35,23			20.05.2013	4874	
	TOTALE			35,23	2,69	0,57			31,97
	TOTALE			35,23	2,69	0,57	TOTALE NETTO VERSATO		31,97
							TOTALE ANTICIP. (+)		0,00
							TOTALE RECUPERI (-)		0,00

IL PRESENTE CONTO CONTIENE N.

1 REGISTRAZIONI IN N.

1 PAGINE

EQUITALIA NORD S.P.A.

AGENTE CONTABILE PER LA PROVINCIA DI PORDENONE

DIREZIONE REGIONALE DEL

FRIULI VENEZIA GIULIA

VISTO DI REGOLARITA'



N. ORDINE	PERIODO E OGGETTO DELLA RISCOSSIONE	ESTREMI RISCOSSIONE		VERSAMENTO IN TESORERIA			NOTE		
		RICEVUTA	NUMERO	IMPORTO	AGGIO	IVA		QUIETANZA	NUMERO
GENNAIO	02.01.2013	391		3,09			21.01.2013	1145	
	07.01.2013	3183		5,83			21.01.2013	1145	
	07.01.2013	3190		1,33			21.01.2013	1145	
	07.01.2013	3197		4,95			21.01.2013	1145	
	TOTALE			15,20	0,00	0,24			14,96
	10.01.2013	33		257,55			30.01.2013	1690	
	TOTALE			257,55	0,00	3,24			254,31
	29.01.2013	19739		3,09			11.02.2013	2354	
	TOTALE			3,09	0,00	0,05			3,04
	FEBBRAIO	06.02.2013	25204		4,95			20.02.2013	2936
TOTALE				4,95	0,00	0,09			4,86
08.02.2013		1275		35,81			04.03.2013	3598	
TOTALE				35,81	0,00	0,00			35,81
22.02.2013		187		4,04			11.03.2013	4123	
22.02.2013		191		2,07			11.03.2013	4123	
22.02.2013		193		2,23			11.03.2013	4123	
27.02.2013		38693		3,09			11.03.2013	4123	
TOTALE				11,43	0,00	0,17			11,26
MARZO		05.03.2013	42398		4,95			20.03.2013	4694
	08.03.2013	1666		4,03			20.03.2013	4694	
	08.03.2013	1670		2,07			20.03.2013	4694	
	08.03.2013	1673		2,23			20.03.2013	4694	
	TOTALE			13,28	0,00	0,21			13,07
	27.03.2013	20222		172,35			10.04.2013	5872	
	28.03.2013	59364		3,09			10.04.2013	5872	
	TOTALE			175,44	0,00	3,31			172,13
APRILE	04.04.2013	61744		4,95			22.04.2013	6545	
	10.04.2013	2175		298,40			22.04.2013	6545	
	TOTALE			303,35	0,00	5,73			297,62

N. ORDINE	PERIODO E OGGETTO DELLA RISCOSSIONE	ESTREMI RISCOSSIONE			VERSAMENTO IN TESORERIA			NOTE		
		RICEVUTA	NUMERO	IMPORTO	AGGIO	IVA	QUIETANZA NUMERO IMPORTO			
MAGGIO	02.05.2013	81612		3,09			20.05.2013	8499		
	07.05.2013	85686		4,95			20.05.2013	8499		
	TOTALE			8,04	0,00	0,13			7,91	
	10.05.2013	2912		176,45			30.05.2013	9173		
	TOTALE			176,45	0,00	3,33			173,12	
	21.05.2013	3141		4,05			10.06.2013	9877		
	21.05.2013	3145		2,07			10.06.2013	9877		
	21.05.2013	3148		2,23			10.06.2013	9877		
	24.05.2013	101221		3,08			10.06.2013	9877		
	TOTALE			11,43	0,00	0,16			11,27	
	GIUGNO	03.06.2013	37183		86,10			20.06.2013	10584	
		TOTALE			86,10	2,69	0,57			82,84
03.06.2013		107486		4,95			20.06.2013	10585		
TOTALE				4,95	0,00	0,08			4,87	
10.06.2013		3593		183,95			01.07.2013	11300		
TOTALE				183,95	0,00	3,48			180,47	
10.06.2013		404		4,04			10.07.2013	11802		
10.06.2013		408		2,07			10.07.2013	11802		
10.06.2013		411		2,23			10.07.2013	11802		
TOTALE				8,34	0,00	0,11			8,23	
26.06.2013		127229		3,08			10.07.2013	11803		
TOTALE				3,08	0,00	0,05			3,03	
LUGLIO	02.07.2013	130649		4,95			22.07.2013	12545		
	02.07.2013	4542		3,09			22.07.2013	12545		
	TOTALE			8,04	0,00	0,11			7,93	
	10.07.2013	38		1,20			30.07.2013	13150		
TOTALE			1,20	0,00	0,02			1,18		

N. ORDINE	PERIODO E OGGETTO DELLA RISCOSSIONE	ESTREMI RISCOSSIONE			VERSAMENTO IN TESORERIA			NOTE	
		RICEVUTA	NUMERO	IMPORTO	AGGIO	IVA	QUIETANZA NUMERO IMPORTO		
		23.07.2013	151256	8,48			12.08.2013	13929	
		29.07.2013	155386	3,08			12.08.2013	13929	
		30.07.2013	156000	4,95			12.08.2013	13929	
		TOTALE		16,51	0,00	0,27		16,24	
	AGOSTO	12.08.2013	47417	59,67			30.08.2013	15148	
		TOTALE		59,67	2,69	0,57		56,41	
		06.08.2013	527	4,05			30.08.2013	15149	
		06.08.2013	531	2,09			30.08.2013	15149	
		06.08.2013	534	2,24			30.08.2013	15149	
		06.08.2013	538	2,23			30.08.2013	15149	
		09.08.2013	621	75,43			30.08.2013	15149	
		TOTALE		86,04	0,00	1,57		84,47	
		29.08.2013	180454	3,08			10.09.2013	15729	
		TOTALE		3,08	0,00	0,05		3,03	
	SETTEMBRE	09.09.2013	54998	58,71			20.09.2013	16391	
		TOTALE		58,71	0,00	0,00		58,71	
		02.09.2013	182628	4,95			20.09.2013	16392	
		04.09.2013	185091	7,22			20.09.2013	16392	
		06.09.2013	979	4,05			20.09.2013	16392	
		06.09.2013	983	2,09			20.09.2013	16392	
		06.09.2013	986	2,23			20.09.2013	16392	
		TOTALE		20,54	0,00	0,30		20,24	
		10.09.2013	1248	3,40			10.10.2013	17515	
		TOTALE		3,40	0,00	0,06		3,34	
		23.09.2013	200497	7,21			10.10.2013	17516	
		30.09.2013	204848	4,95			10.10.2013	17516	
		TOTALE		12,16	0,00	0,19		11,97	
	OTTOBRE	08.10.2013	1666	8,09			21.10.2013	18201	
		08.10.2013	1670	4,16			21.10.2013	18201	
		TOTALE		12,25	0,00	0,16		12,09	

N. ORDINE	PERIODO E OGGETTO DELLA RISCOSSIONE	ESTREMI RISCOSSIONE			VERSAMENTO IN TESORERIA			NOTE	
		RICEVUTA	NUMERO	IMPORTO	AGGIO	IVA	QUIETANZA		NUMERO
		17.10.2013	220679	3,09			30.10.2013	18683	
		TOTALE		3,09	0,00	0,05			3,04
		28.10.2013	227910	7,21			11.11.2013	19396	
		TOTALE		7,21	0,00	0,13			7,08
	NOVEMBRE	06.11.2013	234493	4,95			20.11.2013	19971	
		TOTALE		4,95	0,00	0,09			4,86
		29.11.2013	2249	3,09			10.12.2013	21183	
		TOTALE		3,09	0,00	0,05			3,04
	DICEMBRE	02.12.2013	4892	4,37			20.12.2013	21827	
		TOTALE		4,37	0,00	0,00			4,37
		17.12.2013	25496	471,78			30.12.2013	22374	
		TOTALE		471,78	8,91	6,11			456,76
		27.12.2013	46423	6,23			10.01.2014	452	
		31.12.2013	51346	3,09			10.01.2014	452	
		TOTALE		9,32	0,00	0,15			9,17
		27.12.2013	45	4,06			20.01.2014	994	
		27.12.2013	49	2,09			20.01.2014	994	
		27.12.2013	52	2,26			20.01.2014	994	
		27.12.2013	62	4,05			20.01.2014	994	
		TOTALE		12,46	0,00	0,15			12,31
TOTALE				2.100,31	14,29	30,98	TOTALE NETTO VERSATO		2.055,04
							TOTALE ANTICIP. (+)		0,00
							TOTALE RECUPERI (-)		0,00

IL PRESENTE CONTO CONTIENE N.

70 REGISTRAZIONI IN N.

4 PAGINE

EQUITALIA SUD S.P.A.

AGENTE CONTABILE PER LA PROVINCIA DI POTENZA

DIREZIONE REGIONALE DELLA BASILICATA

VISTO DI REGOLARITA'

\_\_\_\_\_, LL \_\_\_\_\_

IL DIRETTORE REGIONALE

GIOVANNI TEMISIO

N. ORDINE	PERIODO E OGGETTO DELLA RISCOSSIONE	ESTREMI RISCOSSIONE			VERSAMENTO IN TESORERIA			NOTE	
		RICEVUTA	NUMERO	IMPORTO	AGGIO	IVA	QUIETANZA NUMERO		IMPORTO
	GENNAIO	09.01.2013	7507	4,25			21.01.2013	981	
	TOTALE			4,25	0,00	0,06			4,19
	FEBBRAIO	06.02.2013	43565	4,25			20.02.2013	2818	
	TOTALE			4,25	0,00	0,06			4,19
	MARZO	12.03.2013	85180	4,25			02.04.2013	5464	
	TOTALE			4,25	0,00	0,06			4,19
	APRILE	12.04.2013	128149	4,25			30.04.2013	7342	
	TOTALE			4,25	0,00	0,06			4,19
	MAGGIO	14.05.2013	166740	4,25			30.05.2013	9371	
	TOTALE			4,25	0,00	0,06			4,19
	GIUGNO	10.06.2013	200674	4,25			20.06.2013	10776	
	TOTALE			4,25	0,00	0,06			4,19
	LUGLIO	08.07.2013	238908	4,25			22.07.2013	12814	
	TOTALE			4,25	0,00	0,06			4,19
	AGOSTO	09.08.2013	281950	4,25			20.08.2013	14694	
	TOTALE			4,25	0,00	0,06			4,19
	SETTEMBRE	05.09.2013	317360	4,25			20.09.2013	16715	
	TOTALE			4,25	0,00	0,06			4,19
	OTTOBRE	07.10.2013	356880	4,25			21.10.2013	18678	
	TOTALE			4,25	0,00	0,06			4,19
	NOVEMBRE	07.11.2013	394371	4,25			20.11.2013	20479	
	TOTALE			4,25	0,00	0,06			4,19
	DICEMBRE	10.12.2013	24763	3,35			20.12.2013	22423	
	TOTALE			3,35	0,00	0,00			3,35
TOTALE				50,10	0,00	0,66	TOTALE NETTO VERSATO	49,44	
							TOTALE ANTICIP. (+)	0,00	
							TOTALE RECUPERI (-)	0,00	

IL PRESENTE CONTO CONTIENE N.

12 REGISTRAZIONI IN N.

1 PAGINE

EQUITALIA SUD S.P.A.

AGENTE CONTABILE PER LA PROVINCIA DI REGGIO CALABRIA

DIREZIONE REGIONALE DELLA CALABRIA

VISTO DI REGOLARITA'

\_\_\_\_\_, LL \_\_\_\_\_

IL DIRETTORE REGIONALE

AGENTE CONTABILE EQUITALIA CENTRO SPA / 095 - REGGIO EMILIA

PAG. 1

ENTE BENEFICIARIO 06439

- COMUNE DI EBOLI

ANNO 2013

N. ORDINE	PERIODO E OGGETTO DELLA RISCOSSIONE	ESTREMI RISCOSSIONE			VERSAMENTO IN TESORERIA			NOTE	
		RICEVUTA	NUMERO	IMPORTO	AGGIO	IVA	QUIETANZA NUMERO		IMPORTO
	FEBBRAIO	20.02.2013	5987	39,61			04.03.2013	6265	
	TOTALE			39,61	0,00	0,73		38,88	
	GIUGNO	07.06.2013	28772	81,25			20.06.2013	18293	
	TOTALE			81,25	2,69	0,57		77,99	
	SETTEMBRE	26.09.2013	41815	81,15			10.10.2013	25465	
	TOTALE			81,15	0,00	0,00		81,15	
	OTTOBRE	01.10.2013	7304	40,44			21.10.2013	26097	
	TOTALE			40,44	0,00	0,75		39,69	
	DICEMBRE	09.12.2013	18901	20,28			20.12.2013	30196	
	TOTALE			20,28	0,00	0,38		19,90	
TOTALE				262,73	2,69	2,43	TOTALE NETTO VERSATO	257,61	
							TOTALE ANTICIP. (+)	0,00	
							TOTALE RECUPERI (-)	0,00	

IL PRESENTE CONTO CONTIENE N.

5 REGISTRAZIONI IN N.

1 PAGINE

EQUITALIA CENTRO SPA

AGENTE CONTABILE PER LA PROVINCIA DI REGGIO EMILIA

VISTO DI REGOLARITA'

IL DIRETTORE REGIONALE

MAURO BRONZATO

\_\_\_\_\_, LL \_\_\_\_\_

N. ORDINE	PERIODO E OGGETTO DELLA RISCOSSIONE	ESTREMI RISCOSSIONE			VERSAMENTO IN TESORERIA			NOTE		
		RICEVUTA	NUMERO	IMPORTO	AGGIO	IVA	QUIETANZA NUMERO IMPORTO			
GENNAIO	03.01.2013	23014		1,13			21.01.2013	3650		
	TOTALE			1,13	0,06	0,02			1,05	
	08.01.2013	65879		35,25			21.01.2013	3651		
	TOTALE			35,25	1,51	0,66			33,08	
	11.01.2013	98655		4,61			30.01.2013	5771		
	14.01.2013	107958		3,15			30.01.2013	5771		
	TOTALE			7,76	0,00	0,12			7,64	
	23.01.2013	58279		182,20			11.02.2013	10568		
	TOTALE			182,20	7,93	3,44			170,83	
	FEBBRAIO	05.02.2013	301022		1,25			20.02.2013	12661	
TOTALE				1,25	0,00	0,02			1,23	
06.02.2013		313204		35,25			20.02.2013	12662		
08.02.2013		329073		4,61			20.02.2013	12662		
TOTALE				39,86	1,50	0,73			37,63	
19.02.2013		399267		3,15			04.03.2013	15235		
20.02.2013		6138		3,10			04.03.2013	15235		
TOTALE				6,25	0,00	0,11			6,14	
MARZO		05.03.2013	535178		1,15			20.03.2013	19437	
		TOTALE			1,15	0,05	0,02			1,08
	01.03.2013	522390		1,64			20.03.2013	19438		
	06.03.2013	544854		4,61			20.03.2013	19438		
	07.03.2013	564472		35,25			20.03.2013	19438		
	07.03.2013	170555		127,38			20.03.2013	19438		
	TOTALE			168,88	1,50	2,32			165,06	
	11.03.2013	609004		3,07			02.04.2013	22208		
	18.03.2013	661586		3,15			02.04.2013	22208		
	TOTALE			6,22	0,00	0,11			6,11	

N. ORDINE	PERIODO E OGGETTO DELLA RISCOSSIONE	ESTREMI RISCOSSIONE			VERSAMENTO IN TESORERIA			NOTE
		RICEVUTA	NUMERO	IMPORTO	AGGIO	IVA	QUIETANZA NUMERO IMPORTO	
		21.03.2013	4615	3,60			10.04.2013 24700	
		28.03.2013	763964	1,64			10.04.2013 24700	
		TOTALE		5,24	0,00	0,08		5,16
APRILE		04.04.2013	803744	1,15			22.04.2013 27404	
		TOTALE		1,15	0,00	0,02		1,13
		05.04.2013	812355	35,25			22.04.2013 27405	
		10.04.2013	860359	4,61			22.04.2013 27405	
		TOTALE		39,86	1,50	0,73		37,63
		18.04.2013	945141	3,15			30.04.2013 29929	
		TOTALE		3,15	0,00	0,05		3,10
		22.04.2013	970557	3,07			10.05.2013 32706	
		TOTALE		3,07	0,00	0,05		3,02
MAGGIO		07.05.2013	1095791	1,15			20.05.2013 35292	
		TOTALE		1,15	0,00	0,02		1,13
		03.05.2013	1058799	35,25			20.05.2013 35293	
		08.05.2013	1105597	4,61			20.05.2013 35293	
		TOTALE		39,86	1,50	0,64		37,72
		16.05.2013	1207049	3,20			30.05.2013 37889	
		TOTALE		3,20	0,00	0,04		0,00
		22.05.2013	1252955	2,54			10.06.2013 40705	
		22.05.2013	1252958	1,29			10.06.2013 40705	
		22.05.2013	1252967	1,88			10.06.2013 40705	
		22.05.2013	1252985	1,28			10.06.2013 40705	
		22.05.2013	1252988	0,35			10.06.2013 40705	
		TOTALE		7,34	0,00	0,41		6,93
		22.05.2013	1224848	3,15			10.06.2013 40706	
		23.05.2013	8737	220,77			10.06.2013 40706	
		TOTALE		223,92	0,00	4,04		0,00



N. ORDINE	PERIODO E OGGETTO DELLA RISCOSSIONE	ESTREMI RISCOSSIONE		VERSAMENTO IN TESORERIA			NOTE			
		RICEVUTA	NUMERO	IMPORTO	AGGIO	IVA		QUIETANZA	NUMERO	IMPORTO
	GIUGNO	04.06.2013	1367512	1,15			20.06.2013	43349		
		TOTALE		1,15	0,00	0,02			1,13	
		04.06.2013	1369848	35,25			20.06.2013	43350		
		07.06.2013	4982	3,20			20.06.2013	43350		
		10.06.2013	1408183	4,61			20.06.2013	43350		
		TOTALE		43,06	1,50	0,68			0,00	
		17.06.2013	386969	306,95			01.07.2013	46345		
		TOTALE		306,95	5,11	2,68			299,16	
		12.06.2013	1442597	17,79			01.07.2013	46346		
		18.06.2013	1501554	3,15			01.07.2013	46346		
		18.06.2013	1521003	3,37			01.07.2013	46346		
		18.06.2013	1521014	3,35			01.07.2013	46346		
		TOTALE		27,66	0,00	0,48			0,00	
		25.06.2013	1569610	2,01			10.07.2013	48693		
		25.06.2013	1569613	1,15			10.07.2013	48693		
		25.06.2013	1569622	1,28			10.07.2013	48693		
		TOTALE		4,44	0,00	0,04			4,40	
		27.06.2013	1594946	35,25			10.07.2013	48694		
		TOTALE		35,25	1,51	0,64			0,00	
	LUGLIO	02.07.2013	413193	152,62			22.07.2013	51623		
		TOTALE		152,62	2,69	0,57			149,36	
		10.07.2013	1723901	4,61			22.07.2013	51624		
		TOTALE		4,61	0,00	0,00			0,00	
		12.07.2013	449972	293,51			30.07.2013	54325		
		TOTALE		293,51	3,09	0,65			289,77	
		12.07.2013	1754643	1,15			30.07.2013	54326		
		TOTALE		1,15	0,00	0,02			1,13	

N. ORDINE	PERIODO E OGGETTO DELLA RISCOSSIONE	ESTREMI RISCOSSIONE			VERSAMENTO IN TESORERIA			NOTE
		RICEVUTA	NUMERO	IMPORTO	AGGIO	IVA	QUIETANZA NUMERO IMPORTO	
		15.07.2013	1759229	17,66			30.07.2013 54327	
		17.07.2013	1808450	3,20			30.07.2013 54327	
		18.07.2013	1814292	3,15			30.07.2013 54327	
		TOTALE		24,01	0,00	0,42		0,00
		23.07.2013	1863275	2,01			12.08.2013 57109	
		23.07.2013	1863278	1,15			12.08.2013 57109	
		23.07.2013	1863287	1,28			12.08.2013 57109	
		TOTALE		4,44	0,00	0,04		4,40
		22.07.2013	1870880	35,25			12.08.2013 57110	
		24.07.2013	5691	12,73			12.08.2013 57110	
		TOTALE		47,98	1,51	0,80		0,00
AGOSTO		07.08.2013	2006194	1,15			20.08.2013 59493	
		TOTALE		1,15	0,00	0,02		1,13
		07.08.2013	2003711	4,61			20.08.2013 59494	
		TOTALE		4,61	0,00	0,00		0,00
		19.08.2013	2139950	3,15			30.08.2013 62064	
		TOTALE		3,15	0,00	0,05		0,00
		21.08.2013	2179936	2,01			10.09.2013 64479	
		21.08.2013	2179939	1,15			10.09.2013 64479	
		21.08.2013	2179948	1,28			10.09.2013 64479	
		TOTALE		4,44	0,00	0,04		4,40
		27.08.2013	8492	382,23			10.09.2013 64480	
		30.08.2013	2282781	35,25			10.09.2013 64480	
		TOTALE		417,48	1,51	6,77		0,00
SETTEMBRE		02.09.2013	581392	151,66			20.09.2013 67210	
		TOTALE		151,66	0,51	0,12		151,03
		09.09.2013	2331892	1,15			20.09.2013 67211	
		TOTALE		1,15	0,00	0,02		1,13

N. ORDINE	PERIODO E OGGETTO DELLA RISCOSSIONE	ESTREMI RISCOSSIONE			VERSAMENTO IN TESORERIA			NOTE	
		RICEVUTA	NUMERO	IMPORTO	AGGIO	IVA	QUIETANZA NUMERO		IMPORTO
		09.09.2013	2338675	4,61			20.09.2013	67212	
		TOTALE		4,61	0,00	0,00			0,00
		18.09.2013	2450014	35,25			30.09.2013	69869	
		19.09.2013	2469625	3,15			30.09.2013	69869	
		TOTALE		38,40	1,51	0,69			0,00
		23.09.2013	2501341	2,01			10.10.2013	72405	
		23.09.2013	2501344	1,15			10.10.2013	72405	
		23.09.2013	2501353	1,28			10.10.2013	72405	
		TOTALE		4,44	0,00	0,04			4,40
OTTOBRE		09.10.2013	2652416	4,61			21.10.2013	75208	
		TOTALE		4,61	0,00	0,00			0,00
		14.10.2013	2718156	1,15			30.10.2013	77608	
		TOTALE		1,15	0,00	0,02			1,13
		22.10.2013	2831173	2,01			11.11.2013	80212	
		22.10.2013	2831176	1,15			11.11.2013	80212	
		22.10.2013	2831185	1,28			11.11.2013	80212	
		TOTALE		4,44	0,00	0,05			4,39
		21.10.2013	2807102	3,15			11.11.2013	80213	
		22.10.2013	2843056	17,79			11.11.2013	80213	
		TOTALE		20,94	0,00	0,39			0,00
NOVEMBRE		04.11.2013	2939554	35,25			20.11.2013	85966	
		04.11.2013	2943549	27,05			20.11.2013	85966	
		04.11.2013	2943552	0,63			20.11.2013	85966	
		TOTALE		62,93	1,52	1,05			0,00
		18.11.2013	3127809	2,01			02.12.2013	88744	
		18.11.2013	3127812	1,15			02.12.2013	88744	
		18.11.2013	3127821	1,28			02.12.2013	88744	
		TOTALE		4,44	0,00	0,05			4,39

N. ORDINE	PERIODO E OGGETTO DELLA RISCOSSIONE	ESTREMI RISCOSSIONE			VERSAMENTO IN TESORERIA			NOTE	
		RICEVUTA	NUMERO	IMPORTO	AGGIO	IVA	QUIETANZA NUMERO		IMPORTO
		11.11.2013	3022774	1,15			02.12.2013	88745	
		TOTALE		1,15	0,00	0,02			1,13
		11.11.2013	3018909	4,61			02.12.2013	88746	
		18.11.2013	3117343	3,15			02.12.2013	88746	
		TOTALE		7,76	0,00	0,05			0,00
		22.11.2013	3171141	17,79			10.12.2013	91150	
		22.11.2013	3177434	35,25			10.12.2013	91150	
		TOTALE		53,04	1,52	1,02			0,00
DICEMBRE		10.12.2013	284493	1,15			20.12.2013	93857	
		TOTALE		1,15	0,00	0,01			1,14
		06.12.2013	216535	26,36			20.12.2013	93858	
		06.12.2013	216538	0,56			20.12.2013	93858	
		TOTALE		26,92	0,00	0,37			0,00
		19.12.2013	523710	1,56			30.12.2013	96323	
		19.12.2013	523713	0,93			30.12.2013	96323	
		19.12.2013	523722	1,28			30.12.2013	96323	
		19.12.2013	523740	1,56			30.12.2013	96323	
		TOTALE		5,33	0,09	0,03			5,21
		19.12.2013	508248	3,15			30.12.2013	96324	
		20.12.2013	542153	35,25			30.12.2013	96324	
		TOTALE		38,40	1,51	0,73			0,00
		23.12.2013	558247	17,43			10.01.2014	1636	
		23.12.2013	558249	0,01			10.01.2014	1636	
		23.12.2013	558253	0,36			10.01.2014	1636	
		23.12.2013	558257	16,95			10.01.2014	1636	
		TOTALE		34,75	0,00	0,67			0,00
TOTALE				2.622,82	39,13	32,88	TOTALE NETTO VERSATO		1.454,50
							TOTALE ANTICIP. (+)		0,00
							TOTALE RECUPERI (-)		1.096,31

IL PRESENTE CONTO CONTIENE N.

107 REGISTRAZIONI IN N.

6 PAGINE

EQUITALIA SUD S.P.A.

AGENTE CONTABILE PER LA PROVINCIA DI ROMA

DIREZIONE REGIONALE DEL LAZIO

VISTO DI REGOLARITA'

\_\_\_\_\_, LL \_\_\_\_\_

IL DIRETTORE REGIONALE

ALESSANDRO MIGLIACCIO

N. ORDINE	PERIODO E OGGETTO DELLA RISCOSSIONE	ESTREMI RISCOSSIONE			VERSAMENTO IN TESORERIA			NOTE
		RICEVUTA	NUMERO	IMPORTO	AGGIO	IVA	QUIETANZA NUMERO IMPORTO	
	GENNAIO	02.01.2013	671	9,17			21.01.2013 1557	
		02.01.2013	959	89,40			21.01.2013 1557	
		02.01.2013	960	0,60			21.01.2013 1557	
		02.01.2013	1105	10,13			21.01.2013 1557	
		02.01.2013	1107	6,93			21.01.2013 1557	
		02.01.2013	1356	2,90			21.01.2013 1557	
		02.01.2013	1387	6,80			21.01.2013 1557	
		02.01.2013	1390	9,35			21.01.2013 1557	
		02.01.2013	1412	4,67			21.01.2013 1557	
		02.01.2013	1417	13,52			21.01.2013 1557	
		02.01.2013	1423	15,91			21.01.2013 1557	
		02.01.2013	1424	2,40			21.01.2013 1557	
		02.01.2013	1722	226,20			21.01.2013 1557	
		02.01.2013	1	123,22			21.01.2013 1557	
		02.01.2013	36	50,87			21.01.2013 1557	
		02.01.2013	37	163,33			21.01.2013 1557	
		02.01.2013	38	65,56			21.01.2013 1557	
		02.01.2013	40	51,83			21.01.2013 1557	
		02.01.2013	41	102,69			21.01.2013 1557	
		02.01.2013	42	273,95			21.01.2013 1557	
		02.01.2013	43	120,27			21.01.2013 1557	
		02.01.2013	44	71,30			21.01.2013 1557	
		02.01.2013	45	69,49			21.01.2013 1557	
		02.01.2013	46	324,74			21.01.2013 1557	
		02.01.2013	47	120,27			21.01.2013 1557	
		02.01.2013	48	120,27			21.01.2013 1557	
		02.01.2013	107	52,80			21.01.2013 1557	
		02.01.2013	145	68,34			21.01.2013 1557	
		02.01.2013	147	89,04			21.01.2013 1557	
		02.01.2013	148	57,67			21.01.2013 1557	
		02.01.2013	149	66,54			21.01.2013 1557	
		02.01.2013	150	66,54			21.01.2013 1557	
		02.01.2013	151	108,61			21.01.2013 1557	
		02.01.2013	152	61,58			21.01.2013 1557	
		02.01.2013	153	110,52			21.01.2013 1557	
		02.01.2013	154	48,85			21.01.2013 1557	
		02.01.2013	155	65,56			21.01.2013 1557	

N. PERIODO E OGGETTO		ESTREMI RISCOSSIONE			VERSAMENTO IN TESORERIA			NOTE	
ORDINE	DELLA RISCOSSIONE	RICEVUTA	NUMERO	IMPORTO	AGGIO	IVA	QUIETANZA NUMERO	IMPORTO	
		02.01.2013	156	65,82			21.01.2013	1557	
		02.01.2013	157	294,51			21.01.2013	1557	
		02.01.2013	158	275,91			21.01.2013	1557	
		02.01.2013	159	80,21			21.01.2013	1557	
		02.01.2013	160	88,35			21.01.2013	1557	
		02.01.2013	161	86,97			21.01.2013	1557	
		02.01.2013	162	59,58			21.01.2013	1557	
		02.01.2013	163	382,56			21.01.2013	1557	
		02.01.2013	164	59,58			21.01.2013	1557	
		02.01.2013	165	63,57			21.01.2013	1557	
		02.01.2013	203	1.663,25			21.01.2013	1557	
		02.01.2013	204	90,86			21.01.2013	1557	
		02.01.2013	205	50,87			21.01.2013	1557	
		02.01.2013	206	47,92			21.01.2013	1557	
		02.01.2013	207	71,48			21.01.2013	1557	
		02.01.2013	208	71,40			21.01.2013	1557	
		02.01.2013	209	74,35			21.01.2013	1557	
		02.01.2013	210	63,57			21.01.2013	1557	
		02.01.2013	211	89,99			21.01.2013	1557	
		02.01.2013	212	50,87			21.01.2013	1557	
		02.01.2013	213	50,87			21.01.2013	1557	
		02.01.2013	214	65,49			21.01.2013	1557	
		02.01.2013	215	441,25			21.01.2013	1557	
		02.01.2013	297	106,61			21.01.2013	1557	
		02.01.2013	298	106,61			21.01.2013	1557	
		02.01.2013	299	77,30			21.01.2013	1557	
		02.01.2013	300	82,18			21.01.2013	1557	
		02.01.2013	301	50,87			21.01.2013	1557	
		02.01.2013	302	219,16			21.01.2013	1557	
		02.01.2013	303	45,98			21.01.2013	1557	
		02.01.2013	304	144,79			21.01.2013	1557	
		02.01.2013	305	79,19			21.01.2013	1557	
		02.01.2013	306	35,22			21.01.2013	1557	
		02.01.2013	164	53,74			21.01.2013	1557	
		02.01.2013	1	203,50			21.01.2013	1557	
		02.01.2013	4	42,90			21.01.2013	1557	
		03.01.2013	3588	4,09			21.01.2013	1557	

ESTREMI RISCOSSIONE				VERSAMENTO IN TESORERIA			NOTE			
N. ORDINE	PERIODO E OGGETTO DELLA RISCOSSIONE	RICEVUTA	NUMERO	IMPORTO	AGGIO	IVA	QUIETANZA	NUMERO	IMPORTO	
		03.01.2013	3591	33,75			21.01.2013	1557		
		03.01.2013	5044	3,75			21.01.2013	1557		
		03.01.2013	5045	3,88			21.01.2013	1557		
		03.01.2013	5046	3,66			21.01.2013	1557		
		03.01.2013	5047	9,36			21.01.2013	1557		
		03.01.2013	5048	9,10			21.01.2013	1557		
		03.01.2013	5049	4,39			21.01.2013	1557		
		03.01.2013	5050	1,45			21.01.2013	1557		
		03.01.2013	5051	8,02			21.01.2013	1557		
		03.01.2013	5053	8,00			21.01.2013	1557		
		03.01.2013	5054	7,86			21.01.2013	1557		
		03.01.2013	5057	7,82			21.01.2013	1557		
		03.01.2013	5060	7,24			21.01.2013	1557		
		03.01.2013	5061	1,63			21.01.2013	1557		
		03.01.2013	5062	1,59			21.01.2013	1557		
		03.01.2013	5063	1,44			21.01.2013	1557		
		03.01.2013	5064	2,46			21.01.2013	1557		
		03.01.2013	5065	3,27			21.01.2013	1557		
		03.01.2013	5066	1,13			21.01.2013	1557		
		03.01.2013	5067	0,53			21.01.2013	1557		
		03.01.2013	5068	1,98			21.01.2013	1557		
		03.01.2013	5070	1,43			21.01.2013	1557		
		03.01.2013	5071	1,47			21.01.2013	1557		
		03.01.2013	5074	0,64			21.01.2013	1557		
		03.01.2013	5077	3,43			21.01.2013	1557		
		03.01.2013	5078	3,64			21.01.2013	1557		
		03.01.2013	5079	3,42			21.01.2013	1557		
		03.01.2013	5080	8,64			21.01.2013	1557		
		03.01.2013	5081	7,03			21.01.2013	1557		
		03.01.2013	5082	3,77			21.01.2013	1557		
		03.01.2013	5083	0,68			21.01.2013	1557		
		03.01.2013	5084	7,50			21.01.2013	1557		
		03.01.2013	6019	123,07			21.01.2013	1557		
		03.01.2013	6371	64,82			21.01.2013	1557		
		03.01.2013	6372	2,47			21.01.2013	1557		
		03.01.2013	6407	0,20			21.01.2013	1557		
		03.01.2013	7647	632,97			21.01.2013	1557		

ESTREMI RISCOSSIONE				VERSAMENTO IN TESORERIA			NOTE			
N. ORDINE	PERIODO E OGGETTO DELLA RISCOSSIONE	RICEVUTA	NUMERO	IMPORTO	AGGIO	IVA	QUIETANZA	NUMERO	IMPORTO	
		03.01.2013	7671	75,90			21.01.2013	1557		
		03.01.2013	7672	7,63			21.01.2013	1557		
		03.01.2013	401	95,82			21.01.2013	1557		
		03.01.2013	424	34,17			21.01.2013	1557		
		03.01.2013	432	159,49			21.01.2013	1557		
		03.01.2013	476	183,93			21.01.2013	1557		
		03.01.2013	477	68,43			21.01.2013	1557		
		03.01.2013	478	105,66			21.01.2013	1557		
		03.01.2013	479	71,40			21.01.2013	1557		
		03.01.2013	480	82,09			21.01.2013	1557		
		03.01.2013	481	56,69			21.01.2013	1557		
		03.01.2013	482	88,00			21.01.2013	1557		
		03.01.2013	483	296,46			21.01.2013	1557		
		03.01.2013	484	90,88			21.01.2013	1557		
		03.01.2013	485	43,03			21.01.2013	1557		
		03.01.2013	486	86,11			21.01.2013	1557		
		03.01.2013	487	43,92			21.01.2013	1557		
		03.01.2013	490	46,95			21.01.2013	1557		
		03.01.2013	491	213,30			21.01.2013	1557		
		03.01.2013	492	218,10			21.01.2013	1557		
		03.01.2013	493	228,95			21.01.2013	1557		
		03.01.2013	494	80,17			21.01.2013	1557		
		03.01.2013	495	37,14			21.01.2013	1557		
		03.01.2013	617	45,90			21.01.2013	1557		
		03.01.2013	691	81,15			21.01.2013	1557		
		03.01.2013	698	11,73			21.01.2013	1557		
		03.01.2013	699	511,70			21.01.2013	1557		
		03.01.2013	700	64,52			21.01.2013	1557		
		03.01.2013	701	352,05			21.01.2013	1557		
		03.01.2013	702	57,74			21.01.2013	1557		
		03.01.2013	703	333,64			21.01.2013	1557		
		03.01.2013	704	50,87			21.01.2013	1557		
		03.01.2013	705	74,35			21.01.2013	1557		
		03.01.2013	706	337,54			21.01.2013	1557		
		03.01.2013	707	50,87			21.01.2013	1557		
		03.01.2013	708	64,52			21.01.2013	1557		
		03.01.2013	709	64,52			21.01.2013	1557		



ESTREMI RISCOSSIONE				VERSAMENTO IN TESORERIA			NOTE			
N. ORDINE	PERIODO E OGGETTO DELLA RISCOSSIONE	RICEVUTA	NUMERO	IMPORTO	AGGIO	IVA	QUIETANZA	NUMERO	IMPORTO	
		03.01.2013	710	38,18			21.01.2013	1557		
		03.01.2013	713	38,18			21.01.2013	1557		
		03.01.2013	714	158,37			21.01.2013	1557		
		03.01.2013	715	56,01			21.01.2013	1557		
		03.01.2013	716	83,12			21.01.2013	1557		
		03.01.2013	721	44,95			21.01.2013	1557		
		03.01.2013	722	44,95			21.01.2013	1557		
		03.01.2013	723	44,95			21.01.2013	1557		
		03.01.2013	727	45,98			21.01.2013	1557		
		03.01.2013	733	96,85			21.01.2013	1557		
		03.01.2013	749	93,92			21.01.2013	1557		
		03.01.2013	794	211,33			21.01.2013	1557		
		03.01.2013	795	94,85			21.01.2013	1557		
		03.01.2013	796	56,69			21.01.2013	1557		
		03.01.2013	797	72,36			21.01.2013	1557		
		03.01.2013	798	59,66			21.01.2013	1557		
		03.01.2013	799	59,66			21.01.2013	1557		
		03.01.2013	800	90,97			21.01.2013	1557		
		03.01.2013	801	57,67			21.01.2013	1557		
		03.01.2013	802	285,69			21.01.2013	1557		
		03.01.2013	803	125,24			21.01.2013	1557		
		03.01.2013	804	48,88			21.01.2013	1557		
		03.01.2013	805	306,23			21.01.2013	1557		
		03.01.2013	806	86,09			21.01.2013	1557		
		03.01.2013	807	233,77			21.01.2013	1557		
		03.01.2013	808	233,77			21.01.2013	1557		
		03.01.2013	809	233,77			21.01.2013	1557		
		03.01.2013	810	133,07			21.01.2013	1557		
		03.01.2013	811	338,50			21.01.2013	1557		
		03.01.2013	812	167,22			21.01.2013	1557		
		03.01.2013	813	155,57			21.01.2013	1557		
		03.01.2013	814	441,25			21.01.2013	1557		
		03.01.2013	815	446,14			21.01.2013	1557		
		03.01.2013	816	446,14			21.01.2013	1557		
		03.01.2013	900	185,08			21.01.2013	1557		
		03.01.2013	86	131,13			21.01.2013	1557		
		03.01.2013	95	105,38			21.01.2013	1557		

ESTREMI RISCOSSIONE				VERSAMENTO IN TESORERIA			NOTE			
N. ORDINE	PERIODO E OGGETTO DELLA RISCOSSIONE	RICEVUTA	NUMERO	IMPORTO	AGGIO	IVA	QUIETANZA	NUMERO	IMPORTO	
		03.01.2013	96	325,78			21.01.2013	1557		
		03.01.2013	97	188,91			21.01.2013	1557		
		03.01.2013	102	7,00			21.01.2013	1557		
		03.01.2013	103	6,66			21.01.2013	1557		
		03.01.2013	105	14,70			21.01.2013	1557		
		03.01.2013	106	7,14			21.01.2013	1557		
		03.01.2013	108	7,35			21.01.2013	1557		
		03.01.2013	109	2,59			21.01.2013	1557		
		04.01.2013	8672	94,02			21.01.2013	1557		
		04.01.2013	9064	2,60			21.01.2013	1557		
		04.01.2013	9071	2,59			21.01.2013	1557		
		04.01.2013	9075	79,91			21.01.2013	1557		
		04.01.2013	9079	79,67			21.01.2013	1557		
		04.01.2013	12853	70,97			21.01.2013	1557		
		04.01.2013	917	12,68			21.01.2013	1557		
		04.01.2013	918	12,68			21.01.2013	1557		
		04.01.2013	919	26,35			21.01.2013	1557		
		04.01.2013	920	26,35			21.01.2013	1557		
		04.01.2013	968	114,44			21.01.2013	1557		
		04.01.2013	969	72,37			21.01.2013	1557		
		04.01.2013	970	76,26			21.01.2013	1557		
		04.01.2013	971	73,30			21.01.2013	1557		
		04.01.2013	972	597,80			21.01.2013	1557		
		04.01.2013	973	87,97			21.01.2013	1557		
		04.01.2013	974	60,66			21.01.2013	1557		
		04.01.2013	975	60,62			21.01.2013	1557		
		04.01.2013	976	63,57			21.01.2013	1557		
		04.01.2013	977	71,40			21.01.2013	1557		
		04.01.2013	978	178,97			21.01.2013	1557		
		04.01.2013	979	41,04			21.01.2013	1557		
		04.01.2013	980	41,04			21.01.2013	1557		
		04.01.2013	981	41,04			21.01.2013	1557		
		04.01.2013	982	94,88			21.01.2013	1557		
		04.01.2013	997	85,06			21.01.2013	1557		
		04.01.2013	1065	88,95			21.01.2013	1557		
		04.01.2013	1136	422,68			21.01.2013	1557		
		04.01.2013	1153	130,10			21.01.2013	1557		

ESTREMI RISCOSSIONE				VERSAMENTO IN TESORERIA			NOTE			
N. ORDINE	PERIODO E OGGETTO DELLA RISCOSSIONE	RICEVUTA	NUMERO	IMPORTO	AGGIO	IVA	QUIETANZA	NUMERO	IMPORTO	
		04.01.2013	1154	88,87			21.01.2013	1557		
		04.01.2013	1156	100,70			21.01.2013	1557		
		04.01.2013	1157	77,30			21.01.2013	1557		
		04.01.2013	1158	72,36			21.01.2013	1557		
		04.01.2013	1159	59,66			21.01.2013	1557		
		04.01.2013	1160	59,66			21.01.2013	1557		
		04.01.2013	1161	1.263,08			21.01.2013	1557		
		04.01.2013	1162	290,53			21.01.2013	1557		
		04.01.2013	1163	290,53			21.01.2013	1557		
		04.01.2013	1164	152,52			21.01.2013	1557		
		04.01.2013	1165	190,79			21.01.2013	1557		
		04.01.2013	1166	216,23			21.01.2013	1557		
		04.01.2013	1167	368,86			21.01.2013	1557		
		04.01.2013	1168	59,64			21.01.2013	1557		
		04.01.2013	1169	152,52			21.01.2013	1557		
		04.01.2013	1170	284,73			21.01.2013	1557		
		04.01.2013	1171	100,78			21.01.2013	1557		
		04.01.2013	1172	119,31			21.01.2013	1557		
		04.01.2013	1173	28,35			21.01.2013	1557		
		04.01.2013	1174	13,63			21.01.2013	1557		
		04.01.2013	1213	47,91			21.01.2013	1557		
		04.01.2013	1240	93,94			21.01.2013	1557		
		04.01.2013	1277	109,58			21.01.2013	1557		
		04.01.2013	1278	69,41			21.01.2013	1557		
		04.01.2013	1279	69,41			21.01.2013	1557		
		04.01.2013	1280	69,41			21.01.2013	1557		
		04.01.2013	1281	64,53			21.01.2013	1557		
		04.01.2013	1282	65,56			21.01.2013	1557		
		04.01.2013	1283	61,65			21.01.2013	1557		
		04.01.2013	1284	61,65			21.01.2013	1557		
		04.01.2013	1285	61,65			21.01.2013	1557		
		04.01.2013	1286	272,04			21.01.2013	1557		
		04.01.2013	1287	256,34			21.01.2013	1557		
		04.01.2013	1288	82,18			21.01.2013	1557		
		04.01.2013	1289	2.279,67			21.01.2013	1557		
		04.01.2013	1290	44,95			21.01.2013	1557		
		04.01.2013	1	218,96			21.01.2013	1557		

N. PERIODO E OGGETTO		ESTREMI RISCOSSIONE			VERSAMENTO IN TESORERIA			NOTE	
ORDINE	DELLA RISCOSSIONE	RICEVUTA	NUMERO	IMPORTO	AGGIO	IVA	QUIETANZA NUMERO	IMPORTO	
		04.01.2013	116	187,84			21.01.2013	1557	
		04.01.2013	170	14,86			21.01.2013	1557	
		04.01.2013	171	9,92			21.01.2013	1557	
		04.01.2013	172	52,38			21.01.2013	1557	
		04.01.2013	173	26,19			21.01.2013	1557	
		04.01.2013	174	30,17			21.01.2013	1557	
		04.01.2013	175	30,17			21.01.2013	1557	
		04.01.2013	176	13,80			21.01.2013	1557	
		04.01.2013	177	8,61			21.01.2013	1557	
		04.01.2013	206	112,45			21.01.2013	1557	
		04.01.2013	221	13,66			21.01.2013	1557	
		04.01.2013	273	112,63			21.01.2013	1557	
		04.01.2013	274	31,22			21.01.2013	1557	
		04.01.2013	137	177,08			21.01.2013	1557	
		07.01.2013	13774	14,02			21.01.2013	1557	
		07.01.2013	16394	22,64			21.01.2013	1557	
		07.01.2013	18836	4,31			21.01.2013	1557	
		07.01.2013	18840	4,09			21.01.2013	1557	
		07.01.2013	18843	4,45			21.01.2013	1557	
		07.01.2013	18845	4,43			21.01.2013	1557	
		07.01.2013	18851	10,32			21.01.2013	1557	
		07.01.2013	18854	4,88			21.01.2013	1557	
		07.01.2013	18991	162,57			21.01.2013	1557	
		07.01.2013	18993	66,60			21.01.2013	1557	
		07.01.2013	1417	105,66			21.01.2013	1557	
		07.01.2013	1418	105,66			21.01.2013	1557	
		07.01.2013	1419	136,02			21.01.2013	1557	
		07.01.2013	1420	136,02			21.01.2013	1557	
		07.01.2013	1421	80,11			21.01.2013	1557	
		07.01.2013	1422	127,20			21.01.2013	1557	
		07.01.2013	1423	335,58			21.01.2013	1557	
		07.01.2013	1424	287,64			21.01.2013	1557	
		07.01.2013	1425	84,09			21.01.2013	1557	
		07.01.2013	1426	60,62			21.01.2013	1557	
		07.01.2013	1427	16,61			21.01.2013	1557	
		07.01.2013	1428	346,36			21.01.2013	1557	
		07.01.2013	1429	83,04			21.01.2013	1557	

ESTREMI RISCOSSIONE				VERSAMENTO IN TESORERIA			NOTE			
N. ORDINE	PERIODO E OGGETTO DELLA RISCOSSIONE	RICEVUTA	NUMERO	IMPORTO	AGGIO	IVA	QUIETANZA	NUMERO	IMPORTO	
		07.01.2013	1540	36,18			21.01.2013	1557		
		07.01.2013	1541	137,97			21.01.2013	1557		
		07.01.2013	1551	116,35			21.01.2013	1557		
		07.01.2013	1552	116,35			21.01.2013	1557		
		07.01.2013	1553	116,35			21.01.2013	1557		
		07.01.2013	1554	90,95			21.01.2013	1557		
		07.01.2013	1555	45,98			21.01.2013	1557		
		07.01.2013	1557	50,72			21.01.2013	1557		
		07.01.2013	1559	76,26			21.01.2013	1557		
		07.01.2013	1560	76,26			21.01.2013	1557		
		07.01.2013	1561	76,26			21.01.2013	1557		
		07.01.2013	1562	37,11			21.01.2013	1557		
		07.01.2013	1563	265,14			21.01.2013	1557		
		07.01.2013	1564	84,17			21.01.2013	1557		
		07.01.2013	1565	55,75			21.01.2013	1557		
		07.01.2013	1566	39,13			21.01.2013	1557		
		07.01.2013	1567	69,47			21.01.2013	1557		
		07.01.2013	1568	82,16			21.01.2013	1557		
		07.01.2013	1569	73,29			21.01.2013	1557		
		07.01.2013	1570	72,34			21.01.2013	1557		
		07.01.2013	1571	277,87			21.01.2013	1557		
		07.01.2013	1577	351,23			21.01.2013	1557		
		07.01.2013	1578	52,78			21.01.2013	1557		
		07.01.2013	1583	107,58			21.01.2013	1557		
		07.01.2013	1584	263,19			21.01.2013	1557		
		07.01.2013	1610	64,43			21.01.2013	1557		
		07.01.2013	1611	64,43			21.01.2013	1557		
		07.01.2013	1658	70,45			21.01.2013	1557		
		07.01.2013	1659	70,45			21.01.2013	1557		
		07.01.2013	1660	312,10			21.01.2013	1557		
		07.01.2013	1661	118,33			21.01.2013	1557		
		07.01.2013	1662	118,33			21.01.2013	1557		
		07.01.2013	1663	86,10			21.01.2013	1557		
		07.01.2013	1664	295,47			21.01.2013	1557		
		07.01.2013	1665	52,79			21.01.2013	1557		
		07.01.2013	1666	46,95			21.01.2013	1557		
		07.01.2013	1667	46,95			21.01.2013	1557		

ESTREMI RISCOSSIONE				VERSAMENTO IN TESORERIA			NOTE			
N. ORDINE	PERIODO E OGGETTO DELLA RISCOSSIONE	RICEVUTA	NUMERO	IMPORTO	AGGIO	IVA	QUIETANZA	NUMERO	IMPORTO	
		07.01.2013	1668	46,95			21.01.2013	1557		
		07.01.2013	1749	43,03			21.01.2013	1557		
		07.01.2013	1750	181,94			21.01.2013	1557		
		07.01.2013	1795	62,60			21.01.2013	1557		
		07.01.2013	1796	70,45			21.01.2013	1557		
		07.01.2013	1799	52,78			21.01.2013	1557		
		07.01.2013	1801	49,84			21.01.2013	1557		
		07.01.2013	1802	49,84			21.01.2013	1557		
		07.01.2013	1803	49,84			21.01.2013	1557		
		07.01.2013	1804	61,65			21.01.2013	1557		
		07.01.2013	1805	83,12			21.01.2013	1557		
		07.01.2013	1806	96,85			21.01.2013	1557		
		07.01.2013	1807	50,10			21.01.2013	1557		
		07.01.2013	1808	77,22			21.01.2013	1557		
		07.01.2013	1809	77,22			21.01.2013	1557		
		07.01.2013	1810	67,47			21.01.2013	1557		
		07.01.2013	1811	67,47			21.01.2013	1557		
		07.01.2013	1812	426,59			21.01.2013	1557		
		07.01.2013	1813	242,64			21.01.2013	1557		
		07.01.2013	1814	67,38			21.01.2013	1557		
		07.01.2013	1820	285,69			21.01.2013	1557		
		07.01.2013	1922	10,77			21.01.2013	1557		
		07.01.2013	1923	68,43			21.01.2013	1557		
		07.01.2013	1924	83,14			21.01.2013	1557		
		07.01.2013	1925	45,00			21.01.2013	1557		
		07.01.2013	1926	489,19			21.01.2013	1557		
		07.01.2013	1927	128,18			21.01.2013	1557		
		07.01.2013	1928	78,25			21.01.2013	1557		
		07.01.2013	1929	67,47			21.01.2013	1557		
		07.01.2013	1930	45,98			21.01.2013	1557		
		07.01.2013	1931	45,98			21.01.2013	1557		
		07.01.2013	1932	65,56			21.01.2013	1557		
		07.01.2013	1933	72,42			21.01.2013	1557		
		07.01.2013	1934	63,56			21.01.2013	1557		
		07.01.2013	1935	90,00			21.01.2013	1557		
		07.01.2013	1936	97,82			21.01.2013	1557		
		07.01.2013	1937	97,82			21.01.2013	1557		

N. PERIODO E OGGETTO		ESTREMI RISCOSSIONE			VERSAMENTO IN TESORERIA			NOTE	
ORDINE	DELLA RISCOSSIONE	RICEVUTA	NUMERO	IMPORTO	AGGIO	IVA	QUIETANZA NUMERO	IMPORTO	
		07.01.2013	1938	109,23			21.01.2013	1557	
		07.01.2013	1939	105,75			21.01.2013	1557	
		07.01.2013	1940	107,50			21.01.2013	1557	
		07.01.2013	1941	89,89			21.01.2013	1557	
		07.01.2013	1942	89,89			21.01.2013	1557	
		07.01.2013	1943	56,70			21.01.2013	1557	
		07.01.2013	1944	44,95			21.01.2013	1557	
		07.01.2013	1945	44,95			21.01.2013	1557	
		07.01.2013	1946	44,95			21.01.2013	1557	
		07.01.2013	1947	63,57			21.01.2013	1557	
		07.01.2013	1948	63,57			21.01.2013	1557	
		07.01.2013	1949	586,08			21.01.2013	1557	
		07.01.2013	1950	149,58			21.01.2013	1557	
		07.01.2013	1951	260,20			21.01.2013	1557	
		07.01.2013	2051	910,61			21.01.2013	1557	
		07.01.2013	319	9,57			21.01.2013	1557	
		07.01.2013	115	191,52			21.01.2013	1557	
		07.01.2013	339	1.205,64			21.01.2013	1557	
		07.01.2013	33	30,26			21.01.2013	1557	
		07.01.2013	34	45,98			21.01.2013	1557	
		07.01.2013	35	56,71			21.01.2013	1557	
		07.01.2013	97	269,72			21.01.2013	1557	
		07.01.2013	98	8,93			21.01.2013	1557	
		07.01.2013	105	7,91			21.01.2013	1557	
		07.01.2013	107	7,91			21.01.2013	1557	
		07.01.2013	109	5,84			21.01.2013	1557	
		07.01.2013	113	147,23			21.01.2013	1557	
		08.01.2013	22042	0,71			21.01.2013	1557	
		08.01.2013	22046	4,75			21.01.2013	1557	
		08.01.2013	22049	5,51			21.01.2013	1557	
		08.01.2013	22051	5,80			21.01.2013	1557	
		08.01.2013	22247	52,19			21.01.2013	1557	
		08.01.2013	23504	2,45			21.01.2013	1557	
		08.01.2013	23505	9,25			21.01.2013	1557	
		08.01.2013	23506	5,49			21.01.2013	1557	
		08.01.2013	23507	5,44			21.01.2013	1557	
		08.01.2013	23508	13,50			21.01.2013	1557	

N. ORDINE	PERIODO E OGGETTO DELLA RISCOSSIONE	ESTREMI RISCOSSIONE			VERSAMENTO IN TESORERIA			NOTE
		RICEVUTA	NUMERO	IMPORTO	AGGIO	IVA	QUIETANZA NUMERO IMPORTO	
	08.01.2013	23509		6,19			21.01.2013 1557	
	08.01.2013	23510		1,98			21.01.2013 1557	
	08.01.2013	23511		2,04			21.01.2013 1557	
	08.01.2013	23512		2,04			21.01.2013 1557	
	08.01.2013	23513		3,66			21.01.2013 1557	
	08.01.2013	23514		1,16			21.01.2013 1557	
	08.01.2013	23515		2,45			21.01.2013 1557	
	08.01.2013	23516		9,25			21.01.2013 1557	
	08.01.2013	23517		5,49			21.01.2013 1557	
	08.01.2013	23518		5,44			21.01.2013 1557	
	08.01.2013	23519		7,11			21.01.2013 1557	
	08.01.2013	23520		1,61			21.01.2013 1557	
	08.01.2013	23521		4,78			21.01.2013 1557	
	08.01.2013	23522		6,19			21.01.2013 1557	
	08.01.2013	23523		2,45			21.01.2013 1557	
	08.01.2013	23524		9,25			21.01.2013 1557	
	08.01.2013	23525		5,49			21.01.2013 1557	
	08.01.2013	23526		5,44			21.01.2013 1557	
	08.01.2013	23527		7,11			21.01.2013 1557	
	08.01.2013	24321		0,03			21.01.2013 1557	
	08.01.2013	24494		8,19			21.01.2013 1557	
	08.01.2013	24497		10,61			21.01.2013 1557	
	08.01.2013	24505		8,14			21.01.2013 1557	
	08.01.2013	24507		18,90			21.01.2013 1557	
	08.01.2013	24549		365,19			21.01.2013 1557	
	08.01.2013	25559		27,46			21.01.2013 1557	
	08.01.2013	25560		23,11			21.01.2013 1557	
	08.01.2013	25561		15,43			21.01.2013 1557	
	08.01.2013	25562		15,71			21.01.2013 1557	
	08.01.2013	25563		0,41			21.01.2013 1557	
	08.01.2013	2081		118,34			21.01.2013 1557	
	08.01.2013	2106		76,28			21.01.2013 1557	
	08.01.2013	2107		229,93			21.01.2013 1557	
	08.01.2013	2108		179,04			21.01.2013 1557	
	08.01.2013	2109		85,05			21.01.2013 1557	
	08.01.2013	2110		48,87			21.01.2013 1557	
	08.01.2013	2111		63,59			21.01.2013 1557	



ESTREMI RISCOSSIONE				VERSAMENTO IN TESORERIA			NOTE			
N.	PERIODO E OGGETTO	RICEVUTA	NUMERO	IMPORTO	AGGIO	IVA	QUIETANZA	NUMERO	IMPORTO	
		08.01.2013	2112	62,61			21.01.2013	1557		
		08.01.2013	2115	92,89			21.01.2013	1557		
		08.01.2013	2116	258,28			21.01.2013	1557		
		08.01.2013	2117	41,04			21.01.2013	1557		
		08.01.2013	2209	94,78			21.01.2013	1557		
		08.01.2013	2266	76,26			21.01.2013	1557		
		08.01.2013	2271	100,78			21.01.2013	1557		
		08.01.2013	2274	106,62			21.01.2013	1557		
		08.01.2013	2275	106,62			21.01.2013	1557		
		08.01.2013	2276	2.595,67			21.01.2013	1557		
		08.01.2013	2279	74,35			21.01.2013	1557		
		08.01.2013	2280	56,71			21.01.2013	1557		
		08.01.2013	2281	162,37			21.01.2013	1557		
		08.01.2013	2282	162,37			21.01.2013	1557		
		08.01.2013	2283	67,48			21.01.2013	1557		
		08.01.2013	2284	74,35			21.01.2013	1557		
		08.01.2013	2285	76,24			21.01.2013	1557		
		08.01.2013	2286	40,09			21.01.2013	1557		
		08.01.2013	2287	61,56			21.01.2013	1557		
		08.01.2013	2288	53,74			21.01.2013	1557		
		08.01.2013	2289	57,67			21.01.2013	1557		
		08.01.2013	2290	54,78			21.01.2013	1557		
		08.01.2013	2298	68,43			21.01.2013	1557		
		08.01.2013	2330	69,74			21.01.2013	1557		
		08.01.2013	2331	137,61			21.01.2013	1557		
		08.01.2013	2359	82,18			21.01.2013	1557		
		08.01.2013	2360	97,83			21.01.2013	1557		
		08.01.2013	2361	50,87			21.01.2013	1557		
		08.01.2013	2362	221,12			21.01.2013	1557		
		08.01.2013	2363	77,31			21.01.2013	1557		
		08.01.2013	2364	51,83			21.01.2013	1557		
		08.01.2013	2365	272,89			21.01.2013	1557		
		08.01.2013	2366	60,62			21.01.2013	1557		
		08.01.2013	2367	42,00			21.01.2013	1557		
		08.01.2013	2368	67,47			21.01.2013	1557		
		08.01.2013	2369	34,18			21.01.2013	1557		
		08.01.2013	2370	96,79			21.01.2013	1557		

ESTREMI RISCOSSIONE				VERSAMENTO IN TESORERIA			NOTE			
N. ORDINE	PERIODO E OGGETTO DELLA RISCOSSIONE	RICEVUTA	NUMERO	IMPORTO	AGGIO	IVA	QUIETANZA	NUMERO	IMPORTO	
	08.01.2013		2371	41,04			21.01.2013	1557		
	08.01.2013		2372	84,09			21.01.2013	1557		
	08.01.2013		2373	413,84			21.01.2013	1557		
	08.01.2013		2374	80,19			21.01.2013	1557		
	08.01.2013		2375	165,50			21.01.2013	1557		
	08.01.2013		2376	162,36			21.01.2013	1557		
	08.01.2013		2377	38,17			21.01.2013	1557		
	08.01.2013		2378	86,09			21.01.2013	1557		
	08.01.2013		2379	74,35			21.01.2013	1557		
	08.01.2013		2380	306,40			21.01.2013	1557		
	08.01.2013		2381	64,52			21.01.2013	1557		
	08.01.2013		2382	64,52			21.01.2013	1557		
	08.01.2013		2383	64,52			21.01.2013	1557		
	08.01.2013		2384	314,97			21.01.2013	1557		
	08.01.2013		2385	9,74			21.01.2013	1557		
	08.01.2013		2386	9,74			21.01.2013	1557		
	08.01.2013		2446	364,02			21.01.2013	1557		
	08.01.2013		114	252,54			21.01.2013	1557		
	08.01.2013		115	17,25			21.01.2013	1557		
	08.01.2013		116	17,25			21.01.2013	1557		
	08.01.2013		117	4,37			21.01.2013	1557		
	08.01.2013		118	27,59			21.01.2013	1557		
	08.01.2013		119	27,59			21.01.2013	1557		
	08.01.2013		120	1,13			21.01.2013	1557		
	08.01.2013		145	2,61			21.01.2013	1557		
	08.01.2013		148	2,87			21.01.2013	1557		
	08.01.2013		149	3,51			21.01.2013	1557		
	08.01.2013		150	3,34			21.01.2013	1557		
	08.01.2013		151	8,28			21.01.2013	1557		
	08.01.2013		152	2,35			21.01.2013	1557		
	08.01.2013		154	3,52			21.01.2013	1557		
	08.01.2013		155	3,84			21.01.2013	1557		
	08.01.2013		156	4,11			21.01.2013	1557		
	08.01.2013		157	3,96			21.01.2013	1557		
	08.01.2013		159	5,01			21.01.2013	1557		
	08.01.2013		161	69,54			21.01.2013	1557		
	08.01.2013		187	64,71			21.01.2013	1557		

N.	PERIODO E OGGETTO	ESTREMI RISCOSSIONE			VERSAMENTO IN TESORERIA			NOTE	
ORDINE	DELLA RISCOSSIONE	RICEVUTA	NUMERO	IMPORTO	AGGIO	IVA	QUIETANZA NUMERO	IMPORTO	
		08.01.2013	188	28,72			21.01.2013	1557	
		08.01.2013	189	30,51			21.01.2013	1557	
		08.01.2013	191	40,12			21.01.2013	1557	
		08.01.2013	192	38,90			21.01.2013	1557	
		08.01.2013	195	35,59			21.01.2013	1557	
		08.01.2013	196	262,48			21.01.2013	1557	
		08.01.2013	197	3,66			21.01.2013	1557	
		08.01.2013	198	15,78			21.01.2013	1557	
		08.01.2013	205	96,77			21.01.2013	1557	
		09.01.2013	26213	15,86			21.01.2013	1557	
		09.01.2013	26214	1,65			21.01.2013	1557	
		09.01.2013	26215	11,43			21.01.2013	1557	
		09.01.2013	26218	12,03			21.01.2013	1557	
		09.01.2013	26219	0,43			21.01.2013	1557	
		09.01.2013	26272	22,12			21.01.2013	1557	
		09.01.2013	26273	0,64			21.01.2013	1557	
		09.01.2013	26274	27,99			21.01.2013	1557	
		09.01.2013	26275	23,99			21.01.2013	1557	
		09.01.2013	26276	27,65			21.01.2013	1557	
		09.01.2013	26277	0,52			21.01.2013	1557	
		09.01.2013	27698	80,37			21.01.2013	1557	
		09.01.2013	27937	7,20			21.01.2013	1557	
		09.01.2013	28858	8,76			21.01.2013	1557	
		09.01.2013	28859	10,09			21.01.2013	1557	
		09.01.2013	28860	10,38			21.01.2013	1557	
		09.01.2013	28861	11,41			21.01.2013	1557	
		09.01.2013	28863	5,11			21.01.2013	1557	
		09.01.2013	28864	5,69			21.01.2013	1557	
		09.01.2013	28865	5,04			21.01.2013	1557	
		09.01.2013	28866	10,84			21.01.2013	1557	
		09.01.2013	28867	1,38			21.01.2013	1557	
		09.01.2013	2451	40,09			21.01.2013	1557	
		09.01.2013	2501	49,84			21.01.2013	1557	
		09.01.2013	2502	72,53			21.01.2013	1557	
		09.01.2013	2503	71,40			21.01.2013	1557	
		09.01.2013	2504	62,60			21.01.2013	1557	
		09.01.2013	2505	60,61			21.01.2013	1557	

N. PERIODO E OGGETTO		ESTREMI RISCOSSIONE			VERSAMENTO IN TESORERIA			NOTE	
ORDINE	DELLA RISCOSSIONE	RICEVUTA	NUMERO	IMPORTO	AGGIO	IVA	QUIETANZA NUMERO	IMPORTO	
		09.01.2013	2506	68,43			21.01.2013	1557	
		09.01.2013	2507	75,31			21.01.2013	1557	
		09.01.2013	2508	60,61			21.01.2013	1557	
		09.01.2013	2509	62,54			21.01.2013	1557	
		09.01.2013	2510	110,46			21.01.2013	1557	
		09.01.2013	2511	26,36			21.01.2013	1557	
		09.01.2013	2512	71,30			21.01.2013	1557	
		09.01.2013	2513	72,36			21.01.2013	1557	
		09.01.2013	2514	67,51			21.01.2013	1557	
		09.01.2013	2515	72,29			21.01.2013	1557	
		09.01.2013	2516	81,13			21.01.2013	1557	
		09.01.2013	2517	74,28			21.01.2013	1557	
		09.01.2013	2548	298,40			21.01.2013	1557	
		09.01.2013	2666	194,19			21.01.2013	1557	
		09.01.2013	2680	235,79			21.01.2013	1557	
		09.01.2013	2681	81,15			21.01.2013	1557	
		09.01.2013	2682	45,91			21.01.2013	1557	
		09.01.2013	2683	109,57			21.01.2013	1557	
		09.01.2013	2684	85,14			21.01.2013	1557	
		09.01.2013	2685	60,62			21.01.2013	1557	
		09.01.2013	2686	91,36			21.01.2013	1557	
		09.01.2013	2687	128,92			21.01.2013	1557	
		09.01.2013	2688	44,02			21.01.2013	1557	
		09.01.2013	2689	277,46			21.01.2013	1557	
		09.01.2013	2757	68,45			21.01.2013	1557	
		09.01.2013	2758	48,85			21.01.2013	1557	
		09.01.2013	2759	76,26			21.01.2013	1557	
		09.01.2013	2760	107,57			21.01.2013	1557	
		09.01.2013	2761	47,92			21.01.2013	1557	
		09.01.2013	2762	273,95			21.01.2013	1557	
		09.01.2013	2763	106,53			21.01.2013	1557	
		09.01.2013	2764	77,30			21.01.2013	1557	
		09.01.2013	2765	71,40			21.01.2013	1557	
		09.01.2013	2766	104,64			21.01.2013	1557	
		09.01.2013	2767	67,47			21.01.2013	1557	
		09.01.2013	2768	67,47			21.01.2013	1557	
		09.01.2013	2769	67,47			21.01.2013	1557	

N. ORDINE	PERIODO E OGGETTO DELLA RISCOSSIONE	ESTREMI RISCOSSIONE			VERSAMENTO IN TESORERIA			NOTE	
		RICEVUTA	NUMERO	IMPORTO	AGGIO	IVA	QUIETANZA NUMERO		IMPORTO
	09.01.2013		2770	88,18			21.01.2013	1557	
	09.01.2013		2771	88,00			21.01.2013	1557	
	09.01.2013		2772	88,00			21.01.2013	1557	
	09.01.2013		174	57,30			21.01.2013	1557	
	09.01.2013		434	40,78			21.01.2013	1557	
	09.01.2013		224	306,23			21.01.2013	1557	
	10.01.2013		29461	131,31			21.01.2013	1557	
	10.01.2013		29462	0,62			21.01.2013	1557	
	10.01.2013		29463	123,13			21.01.2013	1557	
	10.01.2013		29464	17,04			21.01.2013	1557	
	10.01.2013		29465	54,42			21.01.2013	1557	
	10.01.2013		29466	23,50			21.01.2013	1557	
	10.01.2013		30248	42,03			21.01.2013	1557	
	10.01.2013		31912	6,62			21.01.2013	1557	
	10.01.2013		31915	1,42			21.01.2013	1557	
	10.01.2013		32411	293,52			21.01.2013	1557	
	10.01.2013		2838	43,03			21.01.2013	1557	
	10.01.2013		2839	43,03			21.01.2013	1557	
	10.01.2013		2845	38,09			21.01.2013	1557	
	10.01.2013		2846	38,09			21.01.2013	1557	
	10.01.2013		2874	56,71			21.01.2013	1557	
	10.01.2013		2875	56,71			21.01.2013	1557	
	10.01.2013		2892	68,43			21.01.2013	1557	
	10.01.2013		2893	74,35			21.01.2013	1557	
	10.01.2013		2894	108,53			21.01.2013	1557	
	10.01.2013		2895	37,13			21.01.2013	1557	
	10.01.2013		2896	81,13			21.01.2013	1557	
	10.01.2013		2897	88,01			21.01.2013	1557	
	10.01.2013		2898	57,67			21.01.2013	1557	
	10.01.2013		2899	14,69			21.01.2013	1557	
	10.01.2013		2900	64,70			21.01.2013	1557	
	10.01.2013		2901	117,40			21.01.2013	1557	
	10.01.2013		2902	117,40			21.01.2013	1557	
	10.01.2013		2991	69,49			21.01.2013	1557	
	10.01.2013		2992	69,49			21.01.2013	1557	
	10.01.2013		3045	48,88			21.01.2013	1557	
	10.01.2013		3051	306,23			21.01.2013	1557	

ESTREMI RISCOSSIONE				VERSAMENTO IN TESORERIA			NOTE			
N. ORDINE	PERIODO E OGGETTO DELLA RISCOSSIONE	RICEVUTA	NUMERO	IMPORTO	AGGIO	IVA	QUIETANZA	NUMERO	IMPORTO	
		10.01.2013	3053	67,47			21.01.2013	1557		
		10.01.2013	3060	24,44			21.01.2013	1557		
		10.01.2013	3063	42,06			21.01.2013	1557		
		10.01.2013	3064	42,06			21.01.2013	1557		
		10.01.2013	3065	111,49			21.01.2013	1557		
		10.01.2013	3066	164,28			21.01.2013	1557		
		10.01.2013	3067	95,84			21.01.2013	1557		
		10.01.2013	3146	77,30			21.01.2013	1557		
		10.01.2013	3147	30,26			21.01.2013	1557		
		10.01.2013	3148	30,26			21.01.2013	1557		
		10.01.2013	3149	30,26			21.01.2013	1557		
		10.01.2013	3150	45,98			21.01.2013	1557		
		10.01.2013	3151	31,48			21.01.2013	1557		
		10.01.2013	3152	30,26			21.01.2013	1557		
		10.01.2013	3153	107,58			21.01.2013	1557		
		10.01.2013	3154	42,00			21.01.2013	1557		
		10.01.2013	3155	79,24			21.01.2013	1557		
		10.01.2013	3156	85,05			21.01.2013	1557		
		10.01.2013	3157	81,15			21.01.2013	1557		
		10.01.2013	3158	37,11			21.01.2013	1557		
		10.01.2013	3159	49,82			21.01.2013	1557		
		10.01.2013	3160	81,15			21.01.2013	1557		
		10.01.2013	3161	38,09			21.01.2013	1557		
		10.01.2013	3162	444,18			21.01.2013	1557		
		10.01.2013	3163	75,31			21.01.2013	1557		
		10.01.2013	3164	102,69			21.01.2013	1557		
		10.01.2013	3165	51,82			21.01.2013	1557		
		10.01.2013	3166	57,67			21.01.2013	1557		
		10.01.2013	471	84,07			21.01.2013	1557		
		10.01.2013	571	165,86			21.01.2013	1557		
		10.01.2013	249	77,54			21.01.2013	1557		
		10.01.2013	250	33,74			21.01.2013	1557		
		10.01.2013	251	116,27			21.01.2013	1557		
		10.01.2013	252	64,43			21.01.2013	1557		
		10.01.2013	253	74,29			21.01.2013	1557		
		10.01.2013	254	74,29			21.01.2013	1557		
		10.01.2013	255	92,64			21.01.2013	1557		

N. ORDINE	PERIODO E OGGETTO DELLA RISCOSSIONE	ESTREMI RISCOSSIONE		AGGIO		IVA		VERSAMENTO IN TESORERIA			NOTE
		RICEVUTA	NUMERO	IMPORTO	AGGIO	IVA	QUIETANZA	NUMERO	IMPORTO		
	10.01.2013		259	43,89				21.01.2013	1557		
	TOTALE			67.454,20	977,82	319,35				66.157,03	
	04.01.2013		11760	0,16				21.01.2013	1558		
	07.01.2013		12980	0,21				21.01.2013	1558		
	07.01.2013		17041	0,05				21.01.2013	1558		
	07.01.2013		17486	0,35				21.01.2013	1558		
	07.01.2013		17487	0,35				21.01.2013	1558		
	07.01.2013		113	1,60				21.01.2013	1558		
	08.01.2013		24319	0,10				21.01.2013	1558		
	08.01.2013		24324	0,10				21.01.2013	1558		
	09.01.2013		26217	5,15				21.01.2013	1558		
	09.01.2013		27699	0,61				21.01.2013	1558		
	09.01.2013		28621	2,68				21.01.2013	1558		
	TOTALE			11,36	0,01	0,19				11,16	
	02.01.2013		61	4,29				21.01.2013	1559		
	02.01.2013		531	6,93				21.01.2013	1559		
	02.01.2013		540	2,69				21.01.2013	1559		
	02.01.2013		635	2,54				21.01.2013	1559		
	02.01.2013		647	0,81				21.01.2013	1559		
	02.01.2013		659	1,77				21.01.2013	1559		
	02.01.2013		1104	3,65				21.01.2013	1559		
	02.01.2013		1109	2,63				21.01.2013	1559		
	02.01.2013		1347	8,62				21.01.2013	1559		
	02.01.2013		1353	9,73				21.01.2013	1559		
	02.01.2013		1355	6,51				21.01.2013	1559		
	02.01.2013		1409	3,76				21.01.2013	1559		
	02.01.2013		1426	0,26				21.01.2013	1559		
	02.01.2013		1629	0,78				21.01.2013	1559		
	02.01.2013		1955	8,14				21.01.2013	1559		
	02.01.2013		1975	5,63				21.01.2013	1559		
	02.01.2013		2052	8,78				21.01.2013	1559		
	02.01.2013		2511	7,96				21.01.2013	1559		
	02.01.2013		2820	20,38				21.01.2013	1559		
	02.01.2013		100	18,57				21.01.2013	1559		
	02.01.2013		181	68,09				21.01.2013	1559		

N. PERIODO E OGGETTO		ESTREMI RISCOSSIONE			VERSAMENTO IN TESORERIA			NOTE
ORDINE	DELLA RISCOSSIONE	RICEVUTA	NUMERO	IMPORTO	AGGIO	IVA	QUIETANZA NUMERO	IMPORTO
		03.01.2013	3582	55,20			21.01.2013	1559
		03.01.2013	3590	7,02			21.01.2013	1559
		03.01.2013	3713	2,43			21.01.2013	1559
		03.01.2013	3729	2,43			21.01.2013	1559
		03.01.2013	3755	43,78			21.01.2013	1559
		03.01.2013	4451	1,32			21.01.2013	1559
		03.01.2013	4505	10,72			21.01.2013	1559
		03.01.2013	4613	4,92			21.01.2013	1559
		03.01.2013	4710	2,07			21.01.2013	1559
		03.01.2013	4711	9,01			21.01.2013	1559
		03.01.2013	4712	2,55			21.01.2013	1559
		03.01.2013	4849	8,68			21.01.2013	1559
		03.01.2013	4852	0,96			21.01.2013	1559
		03.01.2013	5056	13,20			21.01.2013	1559
		03.01.2013	5059	2,89			21.01.2013	1559
		03.01.2013	5073	2,85			21.01.2013	1559
		03.01.2013	5935	2,10			21.01.2013	1559
		03.01.2013	6208	0,74			21.01.2013	1559
		03.01.2013	6216	31,24			21.01.2013	1559
		03.01.2013	6388	51,14			21.01.2013	1559
		03.01.2013	6634	71,66			21.01.2013	1559
		03.01.2013	6840	101,17			21.01.2013	1559
		03.01.2013	7201	2,45			21.01.2013	1559
		03.01.2013	7465	21,17			21.01.2013	1559
		04.01.2013	8337	32,63			21.01.2013	1559
		04.01.2013	8632	5,47			21.01.2013	1559
		04.01.2013	8634	17,45			21.01.2013	1559
		04.01.2013	8650	4,77			21.01.2013	1559
		04.01.2013	8652	16,45			21.01.2013	1559
		04.01.2013	9246	25,18			21.01.2013	1559
		04.01.2013	9670	21,63			21.01.2013	1559
		04.01.2013	9679	8,52			21.01.2013	1559
		04.01.2013	9680	31,82			21.01.2013	1559
		04.01.2013	9786	7,90			21.01.2013	1559
		04.01.2013	10369	7,60			21.01.2013	1559
		04.01.2013	10491	9,22			21.01.2013	1559
		04.01.2013	10542	13,23			21.01.2013	1559



N. PERIODO E OGGETTO		ESTREMI RISCOSSIONE			VERSAMENTO IN TESORERIA			NOTE	
ORDINE	DELLA RISCOSSIONE	RICEVUTA	NUMERO	IMPORTO	AGGIO	IVA	QUIETANZA NUMERO	IMPORTO	
		04.01.2013	10895	3,47			21.01.2013	1559	
		04.01.2013	10905	0,18			21.01.2013	1559	
		04.01.2013	10920	2,09			21.01.2013	1559	
		04.01.2013	10922	6,14			21.01.2013	1559	
		04.01.2013	10934	0,07			21.01.2013	1559	
		04.01.2013	11143	11,62			21.01.2013	1559	
		04.01.2013	11171	1,98			21.01.2013	1559	
		04.01.2013	11291	1,89			21.01.2013	1559	
		04.01.2013	11891	4,74			21.01.2013	1559	
		04.01.2013	11893	2,50			21.01.2013	1559	
		04.01.2013	11899	4,73			21.01.2013	1559	
		04.01.2013	11901	2,49			21.01.2013	1559	
		04.01.2013	11920	2,11			21.01.2013	1559	
		04.01.2013	11928	2,10			21.01.2013	1559	
		04.01.2013	12771	61,74			21.01.2013	1559	
		04.01.2013	12774	34,00			21.01.2013	1559	
		04.01.2013	192	6,26			21.01.2013	1559	
		04.01.2013	195	9,99			21.01.2013	1559	
		04.01.2013	198	17,24			21.01.2013	1559	
		04.01.2013	265	1,73			21.01.2013	1559	
		07.01.2013	13574	64,27			21.01.2013	1559	
		07.01.2013	13763	4,45			21.01.2013	1559	
		07.01.2013	14329	4,59			21.01.2013	1559	
		07.01.2013	14345	2,66			21.01.2013	1559	
		07.01.2013	14361	3,46			21.01.2013	1559	
		07.01.2013	15312	6,87			21.01.2013	1559	
		07.01.2013	16037	3,78			21.01.2013	1559	
		07.01.2013	16262	3,81			21.01.2013	1559	
		07.01.2013	16270	7,02			21.01.2013	1559	
		07.01.2013	16275	1,30			21.01.2013	1559	
		07.01.2013	16283	2,40			21.01.2013	1559	
		07.01.2013	16341	3,69			21.01.2013	1559	
		07.01.2013	16342	22,19			21.01.2013	1559	
		07.01.2013	16393	24,17			21.01.2013	1559	
		07.01.2013	16684	2,07			21.01.2013	1559	
		07.01.2013	16838	101,01			21.01.2013	1559	
		07.01.2013	16907	16,68			21.01.2013	1559	

ESTREMI RISCOSSIONE				VERSAMENTO IN TESORERIA			NOTE			
N. ORDINE	PERIODO E OGGETTO DELLA RISCOSSIONE	RICEVUTA	NUMERO	IMPORTO	AGGIO	IVA	QUIETANZA	NUMERO	IMPORTO	
		07.01.2013	16976	13,75			21.01.2013	1559		
		07.01.2013	16978	0,13			21.01.2013	1559		
		07.01.2013	17136	27,00			21.01.2013	1559		
		07.01.2013	17137	40,83			21.01.2013	1559		
		07.01.2013	17233	3,55			21.01.2013	1559		
		07.01.2013	17241	0,63			21.01.2013	1559		
		07.01.2013	17249	2,92			21.01.2013	1559		
		07.01.2013	17639	27,69			21.01.2013	1559		
		07.01.2013	17643	20,13			21.01.2013	1559		
		07.01.2013	17644	33,96			21.01.2013	1559		
		07.01.2013	17648	14,12			21.01.2013	1559		
		07.01.2013	17649	39,91			21.01.2013	1559		
		07.01.2013	17653	8,42			21.01.2013	1559		
		07.01.2013	17765	3,06			21.01.2013	1559		
		07.01.2013	17928	3,31			21.01.2013	1559		
		07.01.2013	17943	3,31			21.01.2013	1559		
		07.01.2013	17997	13,68			21.01.2013	1559		
		07.01.2013	18817	3,59			21.01.2013	1559		
		07.01.2013	18926	2,57			21.01.2013	1559		
		07.01.2013	19538	118,92			21.01.2013	1559		
		07.01.2013	19541	11,16			21.01.2013	1559		
		07.01.2013	20481	4,32			21.01.2013	1559		
		07.01.2013	20656	2,04			21.01.2013	1559		
		07.01.2013	46	23,40			21.01.2013	1559		
		07.01.2013	63	11,52			21.01.2013	1559		
		07.01.2013	99	5,62			21.01.2013	1559		
		07.01.2013	102	5,48			21.01.2013	1559		
		08.01.2013	21896	3,01			21.01.2013	1559		
		08.01.2013	22124	64,50			21.01.2013	1559		
		08.01.2013	22330	7,06			21.01.2013	1559		
		08.01.2013	22332	1,53			21.01.2013	1559		
		08.01.2013	22337	29,77			21.01.2013	1559		
		08.01.2013	22503	10,44			21.01.2013	1559		
		08.01.2013	22550	2,05			21.01.2013	1559		
		08.01.2013	23246	3,48			21.01.2013	1559		
		08.01.2013	23253	0,24			21.01.2013	1559		
		08.01.2013	23932	3,28			21.01.2013	1559		

ESTREMI RISCOSSIONE				VERSAMENTO IN TESORERIA			NOTE			
N. ORDINE	PERIODO E OGGETTO DELLA RISCOSSIONE	RICEVUTA	NUMERO	IMPORTO	AGGIO	IVA	QUIETANZA	NUMERO	IMPORTO	
		08.01.2013	24759	1,91			21.01.2013	1559		
		08.01.2013	24760	8,81			21.01.2013	1559		
		08.01.2013	25022	31,64			21.01.2013	1559		
		08.01.2013	25328	2,13			21.01.2013	1559		
		08.01.2013	25465	41,57			21.01.2013	1559		
		08.01.2013	25491	7,24			21.01.2013	1559		
		08.01.2013	25687	0,27			21.01.2013	1559		
		08.01.2013	25689	2,04			21.01.2013	1559		
		08.01.2013	25828	98,59			21.01.2013	1559		
		08.01.2013	26025	20,77			21.01.2013	1559		
		08.01.2013	2292	109,60			21.01.2013	1559		
		08.01.2013	137	1,81			21.01.2013	1559		
		08.01.2013	153	5,87			21.01.2013	1559		
		08.01.2013	160	1,90			21.01.2013	1559		
		08.01.2013	693	3,46			21.01.2013	1559		
		09.01.2013	26161	9,01			21.01.2013	1559		
		09.01.2013	26211	4,77			21.01.2013	1559		
		09.01.2013	26329	95,20			21.01.2013	1559		
		09.01.2013	26818	5,54			21.01.2013	1559		
		09.01.2013	27174	2,12			21.01.2013	1559		
		09.01.2013	27303	3,06			21.01.2013	1559		
		09.01.2013	27306	3,66			21.01.2013	1559		
		09.01.2013	27768	7,09			21.01.2013	1559		
		09.01.2013	27775	3,56			21.01.2013	1559		
		09.01.2013	27782	6,55			21.01.2013	1559		
		09.01.2013	27789	6,55			21.01.2013	1559		
		09.01.2013	28621	0,88			21.01.2013	1559		
		09.01.2013	28698	1,80			21.01.2013	1559		
		09.01.2013	28714	0,65			21.01.2013	1559		
		09.01.2013	28730	1,13			21.01.2013	1559		
		09.01.2013	28785	4,00			21.01.2013	1559		
		09.01.2013	28794	3,99			21.01.2013	1559		
		09.01.2013	2491	110,75			21.01.2013	1559		
		09.01.2013	227	2,23			21.01.2013	1559		
		10.01.2013	30362	30,44			21.01.2013	1559		
		10.01.2013	30530	5,24			21.01.2013	1559		
		10.01.2013	30534	4,05			21.01.2013	1559		

N. PERIODO E OGGETTO		ESTREMI RISCOSSIONE			VERSAMENTO IN TESORERIA			NOTE
ORDINE	DELLA RISCOSSIONE	RICEVUTA	NUMERO	IMPORTO	AGGIO	IVA	QUIETANZA NUMERO	IMPORTO
		10.01.2013	30537	5,25			21.01.2013	1559
		10.01.2013	30629	3,83			21.01.2013	1559
		10.01.2013	31151	3,07			21.01.2013	1559
		10.01.2013	31263	3,03			21.01.2013	1559
		10.01.2013	31318	3,28			21.01.2013	1559
		10.01.2013	31548	1,56			21.01.2013	1559
		10.01.2013	31551	67,41			21.01.2013	1559
		10.01.2013	31744	11,06			21.01.2013	1559
		10.01.2013	31775	3,24			21.01.2013	1559
		10.01.2013	31806	9,96			21.01.2013	1559
		10.01.2013	31837	9,96			21.01.2013	1559
		10.01.2013	31862	6,01			21.01.2013	1559
		10.01.2013	32086	1,73			21.01.2013	1559
		TOTALE		2.647,23	21,98	44,23		2.581,02
		11.01.2013	32824	79,12			30.01.2013	3156
		11.01.2013	32932	8,60			30.01.2013	3156
		11.01.2013	32934	8,28			30.01.2013	3156
		11.01.2013	32939	1,71			30.01.2013	3156
		11.01.2013	33697	85,49			30.01.2013	3156
		11.01.2013	34555	14,15			30.01.2013	3156
		11.01.2013	34556	3,16			30.01.2013	3156
		11.01.2013	34562	14,11			30.01.2013	3156
		11.01.2013	34563	3,16			30.01.2013	3156
		11.01.2013	35028	2,26			30.01.2013	3156
		11.01.2013	35029	117,92			30.01.2013	3156
		11.01.2013	35081	0,90			30.01.2013	3156
		11.01.2013	35082	89,71			30.01.2013	3156
		11.01.2013	3244	42,00			30.01.2013	3156
		11.01.2013	3263	70,42			30.01.2013	3156
		11.01.2013	3264	81,13			30.01.2013	3156
		11.01.2013	3265	35,23			30.01.2013	3156
		11.01.2013	3276	80,16			30.01.2013	3156
		11.01.2013	3277	80,16			30.01.2013	3156
		11.01.2013	3278	89,92			30.01.2013	3156
		11.01.2013	3279	78,24			30.01.2013	3156
		11.01.2013	3280	66,54			30.01.2013	3156

N.	PERIODO E OGGETTO	ESTREMI RISCOSSIONE			VERSAMENTO IN TESORERIA			NOTE	
ORDINE	DELLA RISCOSSIONE	RICEVUTA	NUMERO	IMPORTO	AGGIO	IVA	QUIETANZA NUMERO	IMPORTO	
		11.01.2013	3281	83,04			30.01.2013	3156	
		11.01.2013	3282	83,04			30.01.2013	3156	
		11.01.2013	3283	90,97			30.01.2013	3156	
		11.01.2013	3284	45,98			30.01.2013	3156	
		11.01.2013	3285	45,98			30.01.2013	3156	
		11.01.2013	3286	67,47			30.01.2013	3156	
		11.01.2013	3287	83,12			30.01.2013	3156	
		11.01.2013	3304	57,73			30.01.2013	3156	
		11.01.2013	3378	83,14			30.01.2013	3156	
		11.01.2013	3381	67,39			30.01.2013	3156	
		11.01.2013	3382	71,38			30.01.2013	3156	
		11.01.2013	3386	37,14			30.01.2013	3156	
		11.01.2013	3387	73,32			30.01.2013	3156	
		11.01.2013	3388	65,49			30.01.2013	3156	
		11.01.2013	3441	86,09			30.01.2013	3156	
		11.01.2013	3442	81,22			30.01.2013	3156	
		11.01.2013	3443	90,01			30.01.2013	3156	
		11.01.2013	3444	539,95			30.01.2013	3156	
		11.01.2013	3445	55,75			30.01.2013	3156	
		11.01.2013	3446	80,17			30.01.2013	3156	
		11.01.2013	3447	80,17			30.01.2013	3156	
		11.01.2013	304	244,68			30.01.2013	3156	
		11.01.2013	306	913,96			30.01.2013	3156	
		11.01.2013	319	430,22			30.01.2013	3156	
		11.01.2013	320	514,75			30.01.2013	3156	
		11.01.2013	360	1,01			30.01.2013	3156	
		11.01.2013	364	0,74			30.01.2013	3156	
		11.01.2013	599	136,01			30.01.2013	3156	
		11.01.2013	616	53,74			30.01.2013	3156	
		11.01.2013	487	58,91			30.01.2013	3156	
		14.01.2013	35767	8,52			30.01.2013	3156	
		14.01.2013	35768	3,71			30.01.2013	3156	
		14.01.2013	35769	3,97			30.01.2013	3156	
		14.01.2013	35770	4,28			30.01.2013	3156	
		14.01.2013	35771	3,73			30.01.2013	3156	
		14.01.2013	35772	5,02			30.01.2013	3156	
		14.01.2013	35774	5,37			30.01.2013	3156	

ESTREMI RISCOSSIONE				VERSAMENTO IN TESORERIA			NOTE			
N. ORDINE	PERIODO E OGGETTO DELLA RISCOSSIONE	RICEVUTA	NUMERO	IMPORTO	AGGIO	IVA	QUIETANZA	NUMERO	IMPORTO	
		14.01.2013	35775	2,59			30.01.2013	3156		
		14.01.2013	35779	3,13			30.01.2013	3156		
		14.01.2013	35782	3,31			30.01.2013	3156		
		14.01.2013	35783	3,37			30.01.2013	3156		
		14.01.2013	36045	72,84			30.01.2013	3156		
		14.01.2013	36046	0,01			30.01.2013	3156		
		14.01.2013	36047	11,31			30.01.2013	3156		
		14.01.2013	36640	26,00			30.01.2013	3156		
		14.01.2013	36643	35,76			30.01.2013	3156		
		14.01.2013	36784	23,01			30.01.2013	3156		
		14.01.2013	36785	75,78			30.01.2013	3156		
		14.01.2013	37452	6,97			30.01.2013	3156		
		14.01.2013	37453	2,31			30.01.2013	3156		
		14.01.2013	37454	3,43			30.01.2013	3156		
		14.01.2013	37455	11,50			30.01.2013	3156		
		14.01.2013	37457	2,34			30.01.2013	3156		
		14.01.2013	37458	4,91			30.01.2013	3156		
		14.01.2013	37460	5,74			30.01.2013	3156		
		14.01.2013	37462	5,05			30.01.2013	3156		
		14.01.2013	37464	6,06			30.01.2013	3156		
		14.01.2013	37757	13,73			30.01.2013	3156		
		14.01.2013	37758	39,39			30.01.2013	3156		
		14.01.2013	37759	28,69			30.01.2013	3156		
		14.01.2013	37760	8,92			30.01.2013	3156		
		14.01.2013	37761	13,62			30.01.2013	3156		
		14.01.2013	37762	39,16			30.01.2013	3156		
		14.01.2013	37763	36,76			30.01.2013	3156		
		14.01.2013	37764	13,58			30.01.2013	3156		
		14.01.2013	37765	39,03			30.01.2013	3156		
		14.01.2013	37766	37,20			30.01.2013	3156		
		14.01.2013	37767	13,53			30.01.2013	3156		
		14.01.2013	37768	38,91			30.01.2013	3156		
		14.01.2013	37769	37,34			30.01.2013	3156		
		14.01.2013	38434	1,69			30.01.2013	3156		
		14.01.2013	38437	4,61			30.01.2013	3156		
		14.01.2013	38444	0,02			30.01.2013	3156		
		14.01.2013	38445	157,07			30.01.2013	3156		

ESTREMI RISCOSSIONE				VERSAMENTO IN TESORERIA			NOTE			
N. ORDINE	PERIODO E OGGETTO DELLA RISCOSSIONE	RICEVUTA	NUMERO	IMPORTO	AGGIO	IVA	QUIETANZA	NUMERO	IMPORTO	
		14.01.2013	38450	0,88			30.01.2013	3156		
		14.01.2013	38453	0,97			30.01.2013	3156		
		14.01.2013	3529	56,69			30.01.2013	3156		
		14.01.2013	3545	167,28			30.01.2013	3156		
		14.01.2013	3587	54,80			30.01.2013	3156		
		14.01.2013	3588	51,83			30.01.2013	3156		
		14.01.2013	3589	43,23			30.01.2013	3156		
		14.01.2013	3590	57,67			30.01.2013	3156		
		14.01.2013	3591	64,52			30.01.2013	3156		
		14.01.2013	3595	100,67			30.01.2013	3156		
		14.01.2013	3596	37,12			30.01.2013	3156		
		14.01.2013	3597	37,12			30.01.2013	3156		
		14.01.2013	3599	47,92			30.01.2013	3156		
		14.01.2013	3600	47,92			30.01.2013	3156		
		14.01.2013	3601	318,94			30.01.2013	3156		
		14.01.2013	3805	62,60			30.01.2013	3156		
		14.01.2013	3806	111,49			30.01.2013	3156		
		14.01.2013	3807	35,21			30.01.2013	3156		
		14.01.2013	3808	46,95			30.01.2013	3156		
		14.01.2013	3809	66,54			30.01.2013	3156		
		14.01.2013	3810	51,83			30.01.2013	3156		
		14.01.2013	3813	102,62			30.01.2013	3156		
		14.01.2013	3821	35,22			30.01.2013	3156		
		14.01.2013	3869	133,93			30.01.2013	3156		
		14.01.2013	3870	133,93			30.01.2013	3156		
		14.01.2013	3872	74,35			30.01.2013	3156		
		14.01.2013	3908	50,85			30.01.2013	3156		
		14.01.2013	3909	73,32			30.01.2013	3156		
		14.01.2013	3910	36,09			30.01.2013	3156		
		14.01.2013	3911	36,44			30.01.2013	3156		
		14.01.2013	3912	75,32			30.01.2013	3156		
		14.01.2013	3913	173,14			30.01.2013	3156		
		14.01.2013	3915	63,56			30.01.2013	3156		
		14.01.2013	3916	126,17			30.01.2013	3156		
		14.01.2013	3918	29,33			30.01.2013	3156		
		14.01.2013	3919	29,33			30.01.2013	3156		
		14.01.2013	3920	29,33			30.01.2013	3156		

ESTREMI RISCOSSIONE				VERSAMENTO IN TESORERIA			NOTE			
N. ORDINE	PERIODO E OGGETTO DELLA RISCOSSIONE	RICEVUTA	NUMERO	IMPORTO	AGGIO	IVA	QUIETANZA	NUMERO	IMPORTO	
		14.01.2013	3921	359,06			30.01.2013	3156		
		14.01.2013	4068	65,56			30.01.2013	3156		
		14.01.2013	4083	150,67			30.01.2013	3156		
		14.01.2013	4084	90,02			30.01.2013	3156		
		14.01.2013	4085	90,02			30.01.2013	3156		
		14.01.2013	4095	96,78			30.01.2013	3156		
		14.01.2013	4099	67,47			30.01.2013	3156		
		14.01.2013	4100	82,18			30.01.2013	3156		
		14.01.2013	4101	59,56			30.01.2013	3156		
		14.01.2013	4102	62,94			30.01.2013	3156		
		14.01.2013	4103	64,55			30.01.2013	3156		
		14.01.2013	4104	61,58			30.01.2013	3156		
		14.01.2013	4105	62,61			30.01.2013	3156		
		14.01.2013	4148	462,38			30.01.2013	3156		
		14.01.2013	4192	113,38			30.01.2013	3156		
		14.01.2013	4193	69,39			30.01.2013	3156		
		14.01.2013	4194	286,62			30.01.2013	3156		
		14.01.2013	4195	67,47			30.01.2013	3156		
		14.01.2013	4196	33,21			30.01.2013	3156		
		14.01.2013	4197	67,47			30.01.2013	3156		
		14.01.2013	755	306,18			30.01.2013	3156		
		14.01.2013	1176	127,15			30.01.2013	3156		
		14.01.2013	437	299,00			30.01.2013	3156		
		14.01.2013	440	84,13			30.01.2013	3156		
		14.01.2013	441	84,13			30.01.2013	3156		
		14.01.2013	458	76,26			30.01.2013	3156		
		15.01.2013	39993	3,81			30.01.2013	3156		
		15.01.2013	39997	2,51			30.01.2013	3156		
		15.01.2013	40208	26,37			30.01.2013	3156		
		15.01.2013	40210	33,75			30.01.2013	3156		
		15.01.2013	41823	0,17			30.01.2013	3156		
		15.01.2013	41842	2,41			30.01.2013	3156		
		15.01.2013	4283	57,67			30.01.2013	3156		
		15.01.2013	4330	39,13			30.01.2013	3156		
		15.01.2013	4351	55,67			30.01.2013	3156		
		15.01.2013	4352	142,80			30.01.2013	3156		
		15.01.2013	4355	61,57			30.01.2013	3156		



ESTREMI RISCOSSIONE				VERSAMENTO IN TESORERIA			NOTE			
N.	PERIODO E OGGETTO	RICEVUTA	NUMERO	IMPORTO	AGGIO	IVA	QUIETANZA	NUMERO	IMPORTO	
		15.01.2013	4356	73,32			30.01.2013	3156		
		15.01.2013	4357	85,14			30.01.2013	3156		
		15.01.2013	4358	79,22			30.01.2013	3156		
		15.01.2013	4359	90,95			30.01.2013	3156		
		15.01.2013	4360	67,50			30.01.2013	3156		
		15.01.2013	4361	70,45			30.01.2013	3156		
		15.01.2013	4362	142,80			30.01.2013	3156		
		15.01.2013	4363	52,77			30.01.2013	3156		
		15.01.2013	4364	52,77			30.01.2013	3156		
		15.01.2013	4543	28,35			30.01.2013	3156		
		15.01.2013	4555	77,29			30.01.2013	3156		
		15.01.2013	4556	74,37			30.01.2013	3156		
		15.01.2013	4558	143,78			30.01.2013	3156		
		15.01.2013	4559	81,22			30.01.2013	3156		
		15.01.2013	4560	106,62			30.01.2013	3156		
		15.01.2013	4561	110,45			30.01.2013	3156		
		15.01.2013	4562	185,90			30.01.2013	3156		
		15.01.2013	4563	59,56			30.01.2013	3156		
		15.01.2013	4564	64,52			30.01.2013	3156		
		15.01.2013	4636	693,68			30.01.2013	3156		
		15.01.2013	4637	101,70			30.01.2013	3156		
		15.01.2013	4638	90,10			30.01.2013	3156		
		15.01.2013	4639	87,05			30.01.2013	3156		
		15.01.2013	4640	63,56			30.01.2013	3156		
		15.01.2013	4642	128,92			30.01.2013	3156		
		15.01.2013	474	4,53			30.01.2013	3156		
		15.01.2013	476	5,32			30.01.2013	3156		
		15.01.2013	508	60,62			30.01.2013	3156		
		16.01.2013	43404	21,34			30.01.2013	3156		
		16.01.2013	43405	9,38			30.01.2013	3156		
		16.01.2013	43406	2,13			30.01.2013	3156		
		16.01.2013	43408	18,25			30.01.2013	3156		
		16.01.2013	43409	19,51			30.01.2013	3156		
		16.01.2013	43410	7,77			30.01.2013	3156		
		16.01.2013	44239	204,41			30.01.2013	3156		
		16.01.2013	44327	51,44			30.01.2013	3156		
		16.01.2013	44329	14,35			30.01.2013	3156		

ESTREMI RISCOSSIONE				VERSAMENTO IN TESORERIA			NOTE			
N. ORDINE	PERIODO E OGGETTO DELLA RISCOSSIONE	RICEVUTA	NUMERO	IMPORTO	AGGIO	IVA	QUIETANZA	NUMERO	IMPORTO	
	16.01.2013		44330	0,06			30.01.2013	3156		
	16.01.2013		4713	156,53			30.01.2013	3156		
	16.01.2013		4738	88,03			30.01.2013	3156		
	16.01.2013		4774	85,06			30.01.2013	3156		
	16.01.2013		4775	168,29			30.01.2013	3156		
	16.01.2013		4776	41,05			30.01.2013	3156		
	16.01.2013		4777	58,70			30.01.2013	3156		
	16.01.2013		4778	223,08			30.01.2013	3156		
	16.01.2013		4779	288,62			30.01.2013	3156		
	16.01.2013		4780	48,00			30.01.2013	3156		
	16.01.2013		4781	127,85			30.01.2013	3156		
	16.01.2013		4782	59,66			30.01.2013	3156		
	16.01.2013		4904	71,39			30.01.2013	3156		
	16.01.2013		4961	351,25			30.01.2013	3156		
	16.01.2013		4965	59,67			30.01.2013	3156		
	16.01.2013		4966	59,67			30.01.2013	3156		
	16.01.2013		4968	66,67			30.01.2013	3156		
	16.01.2013		4969	82,09			30.01.2013	3156		
	16.01.2013		4971	67,50			30.01.2013	3156		
	16.01.2013		4972	67,50			30.01.2013	3156		
	16.01.2013		4973	175,14			30.01.2013	3156		
	16.01.2013		5019	242,98			30.01.2013	3156		
	16.01.2013		5035	112,34			30.01.2013	3156		
	16.01.2013		5046	28,35			30.01.2013	3156		
	16.01.2013		5047	81,23			30.01.2013	3156		
	16.01.2013		5048	82,18			30.01.2013	3156		
	16.01.2013		5049	80,19			30.01.2013	3156		
	16.01.2013		5050	38,17			30.01.2013	3156		
	16.01.2013		5051	37,11			30.01.2013	3156		
	16.01.2013		5052	37,11			30.01.2013	3156		
	16.01.2013		1258	487,91			30.01.2013	3156		
	16.01.2013		1319	39,06			30.01.2013	3156		
	16.01.2013		306	29,47			30.01.2013	3156		
	16.01.2013		641	96,89			30.01.2013	3156		
	16.01.2013		642	82,18			30.01.2013	3156		
	16.01.2013		553	138,39			30.01.2013	3156		
	16.01.2013		554	138,39			30.01.2013	3156		

ESTREMI RISCOSSIONE				VERSAMENTO IN TESORERIA			NOTE			
N. ORDINE	PERIODO E OGGETTO DELLA RISCOSSIONE	RICEVUTA	NUMERO	IMPORTO	AGGIO	IVA	QUIETANZA	NUMERO	IMPORTO	
	17.01.2013		46533	2,59			30.01.2013	3156		
	17.01.2013		46537	79,67			30.01.2013	3156		
	17.01.2013		47279	1,78			30.01.2013	3156		
	17.01.2013		47290	1,78			30.01.2013	3156		
	17.01.2013		47974	2,16			30.01.2013	3156		
	17.01.2013		5202	87,05			30.01.2013	3156		
	17.01.2013		5203	105,66			30.01.2013	3156		
	17.01.2013		5204	80,10			30.01.2013	3156		
	17.01.2013		5205	67,47			30.01.2013	3156		
	17.01.2013		5206	51,83			30.01.2013	3156		
	17.01.2013		5208	125,22			30.01.2013	3156		
	17.01.2013		5209	71,15			30.01.2013	3156		
	17.01.2013		5210	69,41			30.01.2013	3156		
	17.01.2013		5211	69,41			30.01.2013	3156		
	17.01.2013		5212	69,85			30.01.2013	3156		
	17.01.2013		5213	62,61			30.01.2013	3156		
	17.01.2013		5411	229,93			30.01.2013	3156		
	17.01.2013		5412	398,18			30.01.2013	3156		
	17.01.2013		5413	56,69			30.01.2013	3156		
	17.01.2013		5414	202,43			30.01.2013	3156		
	17.01.2013		5416	398,21			30.01.2013	3156		
	17.01.2013		5418	76,63			30.01.2013	3156		
	17.01.2013		5419	60,62			30.01.2013	3156		
	17.01.2013		5420	47,91			30.01.2013	3156		
	17.01.2013		5432	56,71			30.01.2013	3156		
	17.01.2013		5433	56,71			30.01.2013	3156		
	17.01.2013		5434	24,44			30.01.2013	3156		
	17.01.2013		5489	83,27			30.01.2013	3156		
	17.01.2013		5490	80,17			30.01.2013	3156		
	17.01.2013		5491	393,31			30.01.2013	3156		
	17.01.2013		5492	59,66			30.01.2013	3156		
	17.01.2013		5493	95,84			30.01.2013	3156		
	17.01.2013		1547	39,08			30.01.2013	3156		
	17.01.2013		315	76,53			30.01.2013	3156		
	17.01.2013		650	78,85			30.01.2013	3156		
	17.01.2013		651	173,32			30.01.2013	3156		
	17.01.2013		657	11,15			30.01.2013	3156		

ESTREMI RISCOSSIONE				VERSAMENTO IN TESORERIA			NOTE			
N. ORDINE	PERIODO E OGGETTO DELLA RISCOSSIONE	RICEVUTA	NUMERO	IMPORTO	AGGIO	IVA	QUIETANZA	NUMERO	IMPORTO	
		17.01.2013	658	7,14			30.01.2013	3156		
		17.01.2013	659	4,29			30.01.2013	3156		
		17.01.2013	660	4,29			30.01.2013	3156		
		17.01.2013	661	26,26			30.01.2013	3156		
		17.01.2013	662	3,22			30.01.2013	3156		
		17.01.2013	663	13,13			30.01.2013	3156		
		17.01.2013	666	122,30			30.01.2013	3156		
		17.01.2013	679	38,95			30.01.2013	3156		
		17.01.2013	680	53,76			30.01.2013	3156		
		17.01.2013	681	92,97			30.01.2013	3156		
		17.01.2013	684	9,16			30.01.2013	3156		
		17.01.2013	31	560,50			30.01.2013	3156		
		17.01.2013	36	438,99			30.01.2013	3156		
		17.01.2013	37	260,80			30.01.2013	3156		
		17.01.2013	42	278,55			30.01.2013	3156		
		17.01.2013	43	269,08			30.01.2013	3156		
		18.01.2013	48648	2,88			30.01.2013	3156		
		18.01.2013	48652	8,25			30.01.2013	3156		
		18.01.2013	48653	6,59			30.01.2013	3156		
		18.01.2013	48659	7,91			30.01.2013	3156		
		18.01.2013	48660	31,27			30.01.2013	3156		
		18.01.2013	49499	15,22			30.01.2013	3156		
		18.01.2013	49500	58,99			30.01.2013	3156		
		18.01.2013	49501	22,86			30.01.2013	3156		
		18.01.2013	49502	50,75			30.01.2013	3156		
		18.01.2013	5585	111,52			30.01.2013	3156		
		18.01.2013	5626	48,80			30.01.2013	3156		
		18.01.2013	5627	68,43			30.01.2013	3156		
		18.01.2013	5726	44,01			30.01.2013	3156		
		18.01.2013	5759	38,10			30.01.2013	3156		
		18.01.2013	5765	203,51			30.01.2013	3156		
		18.01.2013	5768	90,00			30.01.2013	3156		
		18.01.2013	5769	90,00			30.01.2013	3156		
		18.01.2013	5770	100,70			30.01.2013	3156		
		18.01.2013	5771	71,40			30.01.2013	3156		
		18.01.2013	5772	78,27			30.01.2013	3156		
		18.01.2013	5773	64,52			30.01.2013	3156		

N. PERIODO E OGGETTO		ESTREMI RISCOSSIONE			VERSAMENTO IN TESORERIA			NOTE	
ORDINE	DELLA RISCOSSIONE	RICEVUTA	NUMERO	IMPORTO	AGGIO	IVA	QUIETANZA NUMERO	IMPORTO	
		18.01.2013	5774	78,27			30.01.2013	3156	
		18.01.2013	5775	193,73			30.01.2013	3156	
		18.01.2013	5776	73,40			30.01.2013	3156	
		18.01.2013	5777	60,62			30.01.2013	3156	
		18.01.2013	5809	222,78			30.01.2013	3156	
		18.01.2013	5831	50,95			30.01.2013	3156	
		18.01.2013	5832	71,40			30.01.2013	3156	
		18.01.2013	5833	76,26			30.01.2013	3156	
		18.01.2013	5834	76,26			30.01.2013	3156	
		18.01.2013	5835	47,92			30.01.2013	3156	
		18.01.2013	5836	83,14			30.01.2013	3156	
		18.01.2013	5837	83,14			30.01.2013	3156	
		18.01.2013	664	899,81			30.01.2013	3156	
		18.01.2013	665	2.374,78			30.01.2013	3156	
		18.01.2013	786	4,53			30.01.2013	3156	
		18.01.2013	789	69,19			30.01.2013	3156	
		18.01.2013	791	0,80			30.01.2013	3156	
		18.01.2013	1659	87,14			30.01.2013	3156	
		18.01.2013	1660	68,43			30.01.2013	3156	
		18.01.2013	2343	276,85			30.01.2013	3156	
		18.01.2013	2480	21,72			30.01.2013	3156	
		TOTALE		32.013,62	190,55	191,84		31.631,23	
		14.01.2013	39232	0,21			30.01.2013	3157	
		15.01.2013	39995	1,07			30.01.2013	3157	
		16.01.2013	44783	0,25			30.01.2013	3157	
		16.01.2013	611	6,31			30.01.2013	3157	
		17.01.2013	47803	0,16			30.01.2013	3157	
		17.01.2013	5415	0,56			30.01.2013	3157	
		TOTALE		8,56	0,26	0,14		8,16	
		11.01.2013	32553	2,49			30.01.2013	3158	
		11.01.2013	32933	4,49			30.01.2013	3158	
		11.01.2013	32984	20,95			30.01.2013	3158	
		11.01.2013	33120	10,72			30.01.2013	3158	
		11.01.2013	33121	75,62			30.01.2013	3158	
		11.01.2013	33428	11,66			30.01.2013	3158	

ESTREMI RISCOSSIONE				VERSAMENTO IN TESORERIA			NOTE			
N. ORDINE	PERIODO E OGGETTO DELLA RISCOSSIONE	RICEVUTA	NUMERO	IMPORTO	AGGIO	IVA	QUIETANZA	NUMERO	IMPORTO	
		11.01.2013	33510	11,24			30.01.2013	3158		
		11.01.2013	34327	7,40			30.01.2013	3158		
		11.01.2013	3430	47,40			30.01.2013	3158		
		11.01.2013	531	1,56			30.01.2013	3158		
		11.01.2013	544	0,77			30.01.2013	3158		
		11.01.2013	558	0,77			30.01.2013	3158		
		11.01.2013	569	0,77			30.01.2013	3158		
		14.01.2013	36105	10,01			30.01.2013	3158		
		14.01.2013	36106	13,26			30.01.2013	3158		
		14.01.2013	36769	94,68			30.01.2013	3158		
		14.01.2013	37644	11,00			30.01.2013	3158		
		14.01.2013	38332	6,25			30.01.2013	3158		
		14.01.2013	38339	1,61			30.01.2013	3158		
		14.01.2013	38802	2,10			30.01.2013	3158		
		14.01.2013	38900	2,28			30.01.2013	3158		
		14.01.2013	38901	63,46			30.01.2013	3158		
		14.01.2013	39059	1,52			30.01.2013	3158		
		14.01.2013	39181	18,91			30.01.2013	3158		
		14.01.2013	39228	8,70			30.01.2013	3158		
		14.01.2013	39345	15,62			30.01.2013	3158		
		14.01.2013	3914	113,60			30.01.2013	3158		
		14.01.2013	754	9,10			30.01.2013	3158		
		14.01.2013	979	2,04			30.01.2013	3158		
		15.01.2013	40202	97,58			30.01.2013	3158		
		15.01.2013	40294	15,32			30.01.2013	3158		
		15.01.2013	40904	1,80			30.01.2013	3158		
		15.01.2013	41818	13,95			30.01.2013	3158		
		15.01.2013	41827	1,86			30.01.2013	3158		
		15.01.2013	41832	10,05			30.01.2013	3158		
		15.01.2013	41844	29,97			30.01.2013	3158		
		15.01.2013	42285	2,71			30.01.2013	3158		
		15.01.2013	553	24,76			30.01.2013	3158		
		15.01.2013	563	9,67			30.01.2013	3158		
		15.01.2013	599	88,22			30.01.2013	3158		
		15.01.2013	354	16,27			30.01.2013	3158		
		15.01.2013	229	17,47			30.01.2013	3158		
		15.01.2013	237	3,36			30.01.2013	3158		

N. PERIODO E OGGETTO		ESTREMI RISCOSSIONE			VERSAMENTO IN TESORERIA			NOTE
ORDINE	DELLA RISCOSSIONE	RICEVUTA	NUMERO	IMPORTO	AGGIO	IVA	QUIETANZA NUMERO	IMPORTO
		16.01.2013	42617	3,30			30.01.2013	3158
		16.01.2013	42668	8,61			30.01.2013	3158
		16.01.2013	42817	4,61			30.01.2013	3158
		16.01.2013	42827	9,77			30.01.2013	3158
		16.01.2013	43024	15,06			30.01.2013	3158
		16.01.2013	43164	41,16			30.01.2013	3158
		16.01.2013	43562	96,33			30.01.2013	3158
		16.01.2013	43604	0,15			30.01.2013	3158
		16.01.2013	43605	9,50			30.01.2013	3158
		16.01.2013	1491	7,73			30.01.2013	3158
		17.01.2013	47118	6,55			30.01.2013	3158
		17.01.2013	47253	7,96			30.01.2013	3158
		17.01.2013	47254	7,61			30.01.2013	3158
		17.01.2013	47317	1,74			30.01.2013	3158
		17.01.2013	47703	17,22			30.01.2013	3158
		17.01.2013	47975	6,19			30.01.2013	3158
		17.01.2013	48298	3,93			30.01.2013	3158
		17.01.2013	34	118,76			30.01.2013	3158
		18.01.2013	48365	27,37			30.01.2013	3158
		18.01.2013	48386	33,66			30.01.2013	3158
		18.01.2013	48619	15,28			30.01.2013	3158
		18.01.2013	49039	45,57			30.01.2013	3158
		18.01.2013	49513	13,21			30.01.2013	3158
		18.01.2013	50103	2,40			30.01.2013	3158
		18.01.2013	50473	5,52			30.01.2013	3158
		18.01.2013	50916	18,46			30.01.2013	3158
		18.01.2013	50923	2,31			30.01.2013	3158
		18.01.2013	50966	15,77			30.01.2013	3158
		18.01.2013	51023	49,10			30.01.2013	3158
		18.01.2013	51288	24,99			30.01.2013	3158
		18.01.2013	1665	1,91			30.01.2013	3158
		18.01.2013	1668	2,43			30.01.2013	3158
		TOTALE		1.527,13	17,55	25,78		1.483,80
		21.01.2013	51635	84,87			11.02.2013	4192
		21.01.2013	51675	2,79			11.02.2013	4192
		21.01.2013	51678	5,04			11.02.2013	4192

N. ORDINE	PERIODO E OGGETTO DELLA RISCOSSIONE	ESTREMI RISCOSSIONE			VERSAMENTO IN TESORERIA			NOTE	
		RICEVUTA	NUMERO	IMPORTO	AGGIO	IVA	QUIETANZA NUMERO		IMPORTO
		21.01.2013	51680	12,73			11.02.2013	4192	
		21.01.2013	51681	11,22			11.02.2013	4192	
		21.01.2013	51682	9,86			11.02.2013	4192	
		21.01.2013	51684	8,81			11.02.2013	4192	
		21.01.2013	51687	5,41			11.02.2013	4192	
		21.01.2013	52319	0,75			11.02.2013	4192	
		21.01.2013	52323	4,31			11.02.2013	4192	
		21.01.2013	52325	1,45			11.02.2013	4192	
		21.01.2013	52328	11,14			11.02.2013	4192	
		21.01.2013	52329	0,33			11.02.2013	4192	
		21.01.2013	52333	0,57			11.02.2013	4192	
		21.01.2013	52335	0,59			11.02.2013	4192	
		21.01.2013	52338	0,31			11.02.2013	4192	
		21.01.2013	52339	0,68			11.02.2013	4192	
		21.01.2013	53892	5,18			11.02.2013	4192	
		21.01.2013	53894	3,66			11.02.2013	4192	
		21.01.2013	54194	2,90			11.02.2013	4192	
		21.01.2013	54616	4,80			11.02.2013	4192	
		21.01.2013	54617	2,73			11.02.2013	4192	
		21.01.2013	54619	2,95			11.02.2013	4192	
		21.01.2013	54620	2,84			11.02.2013	4192	
		21.01.2013	54621	1,84			11.02.2013	4192	
		21.01.2013	54622	1,97			11.02.2013	4192	
		21.01.2013	55691	62,28			11.02.2013	4192	
		21.01.2013	56603	112,76			11.02.2013	4192	
		21.01.2013	56604	39,47			11.02.2013	4192	
		21.01.2013	56605	42,20			11.02.2013	4192	
		21.01.2013	56606	8,12			11.02.2013	4192	
		21.01.2013	56607	200,46			11.02.2013	4192	
		21.01.2013	5956	77,22			11.02.2013	4192	
		21.01.2013	5979	77,30			11.02.2013	4192	
		21.01.2013	6037	62,60			11.02.2013	4192	
		21.01.2013	6201	54,78			11.02.2013	4192	
		21.01.2013	6202	54,78			11.02.2013	4192	
		21.01.2013	6256	59,66			11.02.2013	4192	
		21.01.2013	6275	55,73			11.02.2013	4192	
		21.01.2013	6276	36,18			11.02.2013	4192	



N. ORDINE	PERIODO E OGGETTO DELLA RISCOSSIONE	ESTREMI RISCOSSIONE			VERSAMENTO IN TESORERIA			NOTE
		RICEVUTA	NUMERO	IMPORTO	AGGIO	IVA	QUIETANZA NUMERO IMPORTO	
	21.01.2013		6277	101,64			11.02.2013 4192	
	21.01.2013		6278	115,41			11.02.2013 4192	
	21.01.2013		6280	64,52			11.02.2013 4192	
	21.01.2013		6281	64,52			11.02.2013 4192	
	21.01.2013		6286	216,23			11.02.2013 4192	
	21.01.2013		6287	74,35			11.02.2013 4192	
	21.01.2013		6288	90,85			11.02.2013 4192	
	21.01.2013		6292	119,32			11.02.2013 4192	
	21.01.2013		6403	68,43			11.02.2013 4192	
	21.01.2013		6405	71,40			11.02.2013 4192	
	21.01.2013		6406	56,71			11.02.2013 4192	
	21.01.2013		6407	101,74			11.02.2013 4192	
	21.01.2013		6408	75,32			11.02.2013 4192	
	21.01.2013		6409	228,94			11.02.2013 4192	
	21.01.2013		6410	65,56			11.02.2013 4192	
	21.01.2013		6411	57,75			11.02.2013 4192	
	21.01.2013		6673	71,40			11.02.2013 4192	
	21.01.2013		6691	203,50			11.02.2013 4192	
	21.01.2013		6694	80,17			11.02.2013 4192	
	21.01.2013		6695	33,22			11.02.2013 4192	
	21.01.2013		6779	1,31			11.02.2013 4192	
	21.01.2013		6800	60,60			11.02.2013 4192	
	21.01.2013		6801	304,22			11.02.2013 4192	
	21.01.2013		848	17,30			11.02.2013 4192	
	21.01.2013		852	18,42			11.02.2013 4192	
	21.01.2013		857	1,84			11.02.2013 4192	
	21.01.2013		858	14,35			11.02.2013 4192	
	21.01.2013		860	13,62			11.02.2013 4192	
	21.01.2013		861	14,64			11.02.2013 4192	
	21.01.2013		866	11,60			11.02.2013 4192	
	21.01.2013		869	13,38			11.02.2013 4192	
	21.01.2013		916	56,45			11.02.2013 4192	
	21.01.2013		931	76,26			11.02.2013 4192	
	21.01.2013		934	2,22			11.02.2013 4192	
	21.01.2013		943	1,64			11.02.2013 4192	
	21.01.2013		946	1,66			11.02.2013 4192	
	21.01.2013		948	2,61			11.02.2013 4192	

N. ORDINE	PERIODO E OGGETTO DELLA RISCOSSIONE	ESTREMI RISCOSSIONE			VERSAMENTO IN TESORERIA			NOTE	
		RICEVUTA	NUMERO	IMPORTO	AGGIO	IVA	QUIETANZA NUMERO		IMPORTO
	21.01.2013		951	2,87			11.02.2013	4192	
	21.01.2013		952	3,50			11.02.2013	4192	
	21.01.2013		953	3,33			11.02.2013	4192	
	21.01.2013		954	8,26			11.02.2013	4192	
	21.01.2013		955	2,35			11.02.2013	4192	
	21.01.2013		957	3,51			11.02.2013	4192	
	21.01.2013		958	3,83			11.02.2013	4192	
	21.01.2013		959	4,10			11.02.2013	4192	
	21.01.2013		960	3,95			11.02.2013	4192	
	21.01.2013		962	5,00			11.02.2013	4192	
	21.01.2013		965	10,55			11.02.2013	4192	
	21.01.2013		1972	76,51			11.02.2013	4192	
	21.01.2013		2433	33,49			11.02.2013	4192	
	21.01.2013		411	21,55			11.02.2013	4192	
	22.01.2013		56650	151,84			11.02.2013	4192	
	22.01.2013		56652	0,49			11.02.2013	4192	
	22.01.2013		56879	1,69			11.02.2013	4192	
	22.01.2013		56951	31,18			11.02.2013	4192	
	22.01.2013		56952	27,48			11.02.2013	4192	
	22.01.2013		56953	25,41			11.02.2013	4192	
	22.01.2013		58359	5,22			11.02.2013	4192	
	22.01.2013		58360	22,04			11.02.2013	4192	
	22.01.2013		58361	8,40			11.02.2013	4192	
	22.01.2013		58362	10,76			11.02.2013	4192	
	22.01.2013		6900	18,60			11.02.2013	4192	
	22.01.2013		6979	44,97			11.02.2013	4192	
	22.01.2013		6980	67,47			11.02.2013	4192	
	22.01.2013		6981	75,31			11.02.2013	4192	
	22.01.2013		6982	47,92			11.02.2013	4192	
	22.01.2013		6983	75,31			11.02.2013	4192	
	22.01.2013		6984	76,26			11.02.2013	4192	
	22.01.2013		7273	64,52			11.02.2013	4192	
	22.01.2013		7278	59,66			11.02.2013	4192	
	22.01.2013		7279	69,46			11.02.2013	4192	
	22.01.2013		7280	697,57			11.02.2013	4192	
	22.01.2013		7281	55,73			11.02.2013	4192	
	22.01.2013		7282	73,40			11.02.2013	4192	

N. PERIODO E OGGETTO		ESTREMI RISCOSSIONE			VERSAMENTO IN TESORERIA			NOTE	
ORDINE	DELLA RISCOSSIONE	RICEVUTA	NUMERO	IMPORTO	AGGIO	IVA	QUIETANZA NUMERO	IMPORTO	
		22.01.2013	7283	71,40			11.02.2013	4192	
		22.01.2013	7346	78,25			11.02.2013	4192	
		22.01.2013	7347	71,30			11.02.2013	4192	
		22.01.2013	7348	84,07			11.02.2013	4192	
		22.01.2013	7349	19,55			11.02.2013	4192	
		22.01.2013	7350	201,39			11.02.2013	4192	
		22.01.2013	7351	74,35			11.02.2013	4192	
		22.01.2013	7352	35,21			11.02.2013	4192	
		22.01.2013	7353	61,65			11.02.2013	4192	
		22.01.2013	7354	47,92			11.02.2013	4192	
		22.01.2013	978	82,07			11.02.2013	4192	
		22.01.2013	979	7,85			11.02.2013	4192	
		22.01.2013	980	5,11			11.02.2013	4192	
		22.01.2013	981	4,67			11.02.2013	4192	
		22.01.2013	982	1,56			11.02.2013	4192	
		22.01.2013	983	7,23			11.02.2013	4192	
		22.01.2013	984	7,23			11.02.2013	4192	
		22.01.2013	985	16,24			11.02.2013	4192	
		22.01.2013	986	12,18			11.02.2013	4192	
		22.01.2013	987	18,72			11.02.2013	4192	
		22.01.2013	1003	12,68			11.02.2013	4192	
		22.01.2013	1004	18,24			11.02.2013	4192	
		22.01.2013	1005	194,32			11.02.2013	4192	
		22.01.2013	1006	3,13			11.02.2013	4192	
		22.01.2013	1007	19,68			11.02.2013	4192	
		22.01.2013	1008	30,26			11.02.2013	4192	
		22.01.2013	1009	24,63			11.02.2013	4192	
		22.01.2013	1010	24,73			11.02.2013	4192	
		22.01.2013	1014	0,69			11.02.2013	4192	
		22.01.2013	1021	17,29			11.02.2013	4192	
		22.01.2013	1027	196,70			11.02.2013	4192	
		23.01.2013	59500	1,29			11.02.2013	4192	
		23.01.2013	59501	1,54			11.02.2013	4192	
		23.01.2013	59502	1,75			11.02.2013	4192	
		23.01.2013	59504	1,67			11.02.2013	4192	
		23.01.2013	60444	39,86			11.02.2013	4192	
		23.01.2013	60445	39,90			11.02.2013	4192	

ESTREMI RISCOSSIONE				VERSAMENTO IN TESORERIA			NOTE			
N. ORDINE	PERIODO E OGGETTO DELLA RISCOSSIONE	RICEVUTA	NUMERO	IMPORTO	AGGIO	IVA	QUIETANZA	NUMERO	IMPORTO	
		23.01.2013	60738	9,26			11.02.2013	4192		
		23.01.2013	60741	28,63			11.02.2013	4192		
		23.01.2013	60742	14,40			11.02.2013	4192		
		23.01.2013	60745	23,84			11.02.2013	4192		
		23.01.2013	60746	19,34			11.02.2013	4192		
		23.01.2013	60749	22,32			11.02.2013	4192		
		23.01.2013	7460	148,70			11.02.2013	4192		
		23.01.2013	7521	119,38			11.02.2013	4192		
		23.01.2013	7542	145,67			11.02.2013	4192		
		23.01.2013	7543	22,43			11.02.2013	4192		
		23.01.2013	7544	75,31			11.02.2013	4192		
		23.01.2013	7545	67,57			11.02.2013	4192		
		23.01.2013	7546	69,38			11.02.2013	4192		
		23.01.2013	7547	366,89			11.02.2013	4192		
		23.01.2013	7548	163,93			11.02.2013	4192		
		23.01.2013	7549	44,00			11.02.2013	4192		
		23.01.2013	7551	152,64			11.02.2013	4192		
		23.01.2013	7789	61,58			11.02.2013	4192		
		23.01.2013	7792	46,96			11.02.2013	4192		
		23.01.2013	7793	83,14			11.02.2013	4192		
		23.01.2013	7811	88,00			11.02.2013	4192		
		23.01.2013	7858	59,66			11.02.2013	4192		
		23.01.2013	7859	128,15			11.02.2013	4192		
		23.01.2013	7860	69,39			11.02.2013	4192		
		23.01.2013	7861	71,40			11.02.2013	4192		
		23.01.2013	7862	452,01			11.02.2013	4192		
		23.01.2013	7863	42,00			11.02.2013	4192		
		23.01.2013	7864	6.658,93			11.02.2013	4192		
		23.01.2013	7865	270,02			11.02.2013	4192		
		23.01.2013	7866	270,02			11.02.2013	4192		
		23.01.2013	7867	111,48			11.02.2013	4192		
		23.01.2013	7952	134,42			11.02.2013	4192		
		23.01.2013	1050	85,56			11.02.2013	4192		
		23.01.2013	1056	140,71			11.02.2013	4192		
		23.01.2013	1059	10,98			11.02.2013	4192		
		23.01.2013	1071	7,05			11.02.2013	4192		
		23.01.2013	1072	8,46			11.02.2013	4192		

ESTREMI RISCOSSIONE				VERSAMENTO IN TESORERIA			NOTE			
N. ORDINE	PERIODO E OGGETTO DELLA RISCOSSIONE	RICEVUTA	NUMERO	IMPORTO	AGGIO	IVA	QUIETANZA	NUMERO	IMPORTO	
		23.01.2013	1073	8,46			11.02.2013	4192		
		23.01.2013	1074	11,18			11.02.2013	4192		
		23.01.2013	1075	10,58			11.02.2013	4192		
		23.01.2013	1076	11,18			11.02.2013	4192		
		23.01.2013	1077	2,60			11.02.2013	4192		
		23.01.2013	1078	12,25			11.02.2013	4192		
		23.01.2013	2755	180,03			11.02.2013	4192		
		24.01.2013	61986	0,83			11.02.2013	4192		
		24.01.2013	61992	6,03			11.02.2013	4192		
		24.01.2013	61994	25,60			11.02.2013	4192		
		24.01.2013	62585	9,31			11.02.2013	4192		
		24.01.2013	63213	2,23			11.02.2013	4192		
		24.01.2013	63237	0,47			11.02.2013	4192		
		24.01.2013	63272	9,19			11.02.2013	4192		
		24.01.2013	63273	14,06			11.02.2013	4192		
		24.01.2013	63274	13,39			11.02.2013	4192		
		24.01.2013	63275	33,06			11.02.2013	4192		
		24.01.2013	63277	14,29			11.02.2013	4192		
		24.01.2013	63279	0,93			11.02.2013	4192		
		24.01.2013	63476	0,20			11.02.2013	4192		
		24.01.2013	63477	32,97			11.02.2013	4192		
		24.01.2013	63479	17,89			11.02.2013	4192		
		24.01.2013	63480	18,29			11.02.2013	4192		
		24.01.2013	64280	5,56			11.02.2013	4192		
		24.01.2013	64648	53,18			11.02.2013	4192		
		24.01.2013	64649	37,39			11.02.2013	4192		
		24.01.2013	64650	4,88			11.02.2013	4192		
		24.01.2013	64651	36,63			11.02.2013	4192		
		24.01.2013	7992	29,33			11.02.2013	4192		
		24.01.2013	8010	101,76			11.02.2013	4192		
		24.01.2013	8040	43,03			11.02.2013	4192		
		24.01.2013	8041	25,38			11.02.2013	4192		
		24.01.2013	8042	25,38			11.02.2013	4192		
		24.01.2013	8043	37,11			11.02.2013	4192		
		24.01.2013	8044	76,26			11.02.2013	4192		
		24.01.2013	8045	44,99			11.02.2013	4192		
		24.01.2013	8046	111,49			11.02.2013	4192		

N. ORDINE	PERIODO E OGGETTO DELLA RISCOSSIONE	ESTREMI RISCOSSIONE			VERSAMENTO IN TESORERIA			NOTE	
		RICEVUTA	NUMERO	IMPORTO	AGGIO	IVA	QUIETANZA NUMERO		IMPORTO
	24.01.2013		8048	44,95			11.02.2013	4192	
	24.01.2013		8254	93,92			11.02.2013	4192	
	24.01.2013		8255	93,83			11.02.2013	4192	
	24.01.2013		8256	78,26			11.02.2013	4192	
	24.01.2013		8257	22,43			11.02.2013	4192	
	24.01.2013		8258	22,43			11.02.2013	4192	
	24.01.2013		8321	84,07			11.02.2013	4192	
	24.01.2013		8322	84,07			11.02.2013	4192	
	24.01.2013		1117	27,38			11.02.2013	4192	
	24.01.2013		1123	45,21			11.02.2013	4192	
	24.01.2013		1124	4,32			11.02.2013	4192	
	24.01.2013		1125	12,02			11.02.2013	4192	
	24.01.2013		1126	5,14			11.02.2013	4192	
	24.01.2013		1127	5,08			11.02.2013	4192	
	24.01.2013		1128	6,91			11.02.2013	4192	
	24.01.2013		1129	6,96			11.02.2013	4192	
	24.01.2013		245	266,46			11.02.2013	4192	
	24.01.2013		246	81,37			11.02.2013	4192	
	24.01.2013		247	43,51			11.02.2013	4192	
	24.01.2013		248	51,32			11.02.2013	4192	
	24.01.2013		249	19,57			11.02.2013	4192	
	24.01.2013		2754	57,54			11.02.2013	4192	
	25.01.2013		65311	89,32			11.02.2013	4192	
	25.01.2013		65312	19,14			11.02.2013	4192	
	25.01.2013		65516	6,53			11.02.2013	4192	
	25.01.2013		65569	6,66			11.02.2013	4192	
	25.01.2013		65739	89,26			11.02.2013	4192	
	25.01.2013		65741	4,27			11.02.2013	4192	
	25.01.2013		66043	3,75			11.02.2013	4192	
	25.01.2013		66045	2,94			11.02.2013	4192	
	25.01.2013		66048	3,16			11.02.2013	4192	
	25.01.2013		66049	3,03			11.02.2013	4192	
	25.01.2013		66051	3,63			11.02.2013	4192	
	25.01.2013		66376	4,74			11.02.2013	4192	
	25.01.2013		66380	4,84			11.02.2013	4192	
	25.01.2013		66381	7,54			11.02.2013	4192	
	25.01.2013		66695	632,96			11.02.2013	4192	

N. ORDINE	PERIODO E OGGETTO DELLA RISCOSSIONE	ESTREMI RISCOSSIONE			VERSAMENTO IN TESORERIA			NOTE
		RICEVUTA	NUMERO	IMPORTO	AGGIO	IVA	QUIETANZA NUMERO IMPORTO	
	25.01.2013	66825		0,74			11.02.2013 4192	
	25.01.2013	66826		81,23			11.02.2013 4192	
	25.01.2013	8448		47,93			11.02.2013 4192	
	25.01.2013	8466		60,62			11.02.2013 4192	
	25.01.2013	8468		135,83			11.02.2013 4192	
	25.01.2013	8469		59,66			11.02.2013 4192	
	25.01.2013	8470		74,35			11.02.2013 4192	
	25.01.2013	8471		89,93			11.02.2013 4192	
	25.01.2013	8472		342,45			11.02.2013 4192	
	25.01.2013	8473		74,35			11.02.2013 4192	
	25.01.2013	8686		73,49			11.02.2013 4192	
	25.01.2013	8692		52,78			11.02.2013 4192	
	25.01.2013	8694		331,67			11.02.2013 4192	
	25.01.2013	8695		67,39			11.02.2013 4192	
	25.01.2013	8696		55,73			11.02.2013 4192	
	25.01.2013	8697		110,52			11.02.2013 4192	
	25.01.2013	8698		48,85			11.02.2013 4192	
	25.01.2013	8742		142,80			11.02.2013 4192	
	25.01.2013	8743		232,87			11.02.2013 4192	
	25.01.2013	881		39,48			11.02.2013 4192	
	25.01.2013	882		0,09			11.02.2013 4192	
	25.01.2013	883		56,54			11.02.2013 4192	
	25.01.2013	884		43,70			11.02.2013 4192	
	25.01.2013	885		0,14			11.02.2013 4192	
	25.01.2013	886		52,21			11.02.2013 4192	
	25.01.2013	887		184,94			11.02.2013 4192	
	25.01.2013	989		37,12			11.02.2013 4192	
	25.01.2013	992		42,78			11.02.2013 4192	
	25.01.2013	2548		305,26			11.02.2013 4192	
	28.01.2013	67644		17,32			11.02.2013 4192	
	28.01.2013	67704		115,14			11.02.2013 4192	
	28.01.2013	67819		2,13			11.02.2013 4192	
	28.01.2013	67820		5,71			11.02.2013 4192	
	28.01.2013	67821		20,28			11.02.2013 4192	
	28.01.2013	67823		1,40			11.02.2013 4192	
	28.01.2013	67825		5,07			11.02.2013 4192	
	28.01.2013	67829		2,13			11.02.2013 4192	

ESTREMI RISCOSSIONE				VERSAMENTO IN TESORERIA			NOTE			
N.	PERIODO E OGGETTO	RICEVUTA	NUMERO	IMPORTO	AGGIO	IVA	QUIETANZA	NUMERO	IMPORTO	
		28.01.2013	67830	5,70			11.02.2013	4192		
		28.01.2013	67831	20,24			11.02.2013	4192		
		28.01.2013	67833	1,39			11.02.2013	4192		
		28.01.2013	67835	5,05			11.02.2013	4192		
		28.01.2013	67840	3,48			11.02.2013	4192		
		28.01.2013	67841	3,17			11.02.2013	4192		
		28.01.2013	67842	6,08			11.02.2013	4192		
		28.01.2013	67843	3,02			11.02.2013	4192		
		28.01.2013	67844	7,46			11.02.2013	4192		
		28.01.2013	67846	0,78			11.02.2013	4192		
		28.01.2013	67847	2,59			11.02.2013	4192		
		28.01.2013	67848	1,14			11.02.2013	4192		
		28.01.2013	67849	3,49			11.02.2013	4192		
		28.01.2013	67851	3,71			11.02.2013	4192		
		28.01.2013	67852	3,59			11.02.2013	4192		
		28.01.2013	67854	3,67			11.02.2013	4192		
		28.01.2013	67859	3,47			11.02.2013	4192		
		28.01.2013	67860	3,17			11.02.2013	4192		
		28.01.2013	67861	6,08			11.02.2013	4192		
		28.01.2013	67862	3,02			11.02.2013	4192		
		28.01.2013	67863	7,44			11.02.2013	4192		
		28.01.2013	67865	0,77			11.02.2013	4192		
		28.01.2013	67866	2,59			11.02.2013	4192		
		28.01.2013	67867	1,14			11.02.2013	4192		
		28.01.2013	67868	3,48			11.02.2013	4192		
		28.01.2013	67870	3,70			11.02.2013	4192		
		28.01.2013	67871	3,58			11.02.2013	4192		
		28.01.2013	67873	3,66			11.02.2013	4192		
		28.01.2013	68346	9,17			11.02.2013	4192		
		28.01.2013	68773	2,98			11.02.2013	4192		
		28.01.2013	68775	27,59			11.02.2013	4192		
		28.01.2013	68893	0,03			11.02.2013	4192		
		28.01.2013	69396	57,42			11.02.2013	4192		
		28.01.2013	70632	4,67			11.02.2013	4192		
		28.01.2013	70637	13,52			11.02.2013	4192		
		28.01.2013	70643	15,91			11.02.2013	4192		
		28.01.2013	70644	2,40			11.02.2013	4192		



N. ORDINE	PERIODO E OGGETTO DELLA RISCOSSIONE	ESTREMI RISCOSSIONE			VERSAMENTO IN TESORERIA			NOTE	
		RICEVUTA	NUMERO	IMPORTO	AGGIO	IVA	QUIETANZA NUMERO IMPORTO		
		28.01.2013	8929	32,27			11.02.2013	4192	
		28.01.2013	8945	237,75			11.02.2013	4192	
		28.01.2013	8976	82,09			11.02.2013	4192	
		28.01.2013	8977	97,83			11.02.2013	4192	
		28.01.2013	8978	75,31			11.02.2013	4192	
		28.01.2013	8979	62,60			11.02.2013	4192	
		28.01.2013	8980	8,81			11.02.2013	4192	
		28.01.2013	8981	203,50			11.02.2013	4192	
		28.01.2013	9184	228,90			11.02.2013	4192	
		28.01.2013	9246	38,09			11.02.2013	4192	
		28.01.2013	9247	76,26			11.02.2013	4192	
		28.01.2013	9253	334,60			11.02.2013	4192	
		28.01.2013	9375	262,19			11.02.2013	4192	
		28.01.2013	9376	81,13			11.02.2013	4192	
		28.01.2013	9378	70,33			11.02.2013	4192	
		28.01.2013	9379	203,52			11.02.2013	4192	
		28.01.2013	9380	39,15			11.02.2013	4192	
		28.01.2013	9568	62,61			11.02.2013	4192	
		28.01.2013	9621	302,39			11.02.2013	4192	
		28.01.2013	9622	302,29			11.02.2013	4192	
		28.01.2013	9626	493,41			11.02.2013	4192	
		28.01.2013	9628	78,27			11.02.2013	4192	
		28.01.2013	9629	78,27			11.02.2013	4192	
		28.01.2013	9630	67,47			11.02.2013	4192	
		28.01.2013	9632	72,36			11.02.2013	4192	
		28.01.2013	9633	129,12			11.02.2013	4192	
		28.01.2013	9634	57,74			11.02.2013	4192	
		28.01.2013	9635	101,59			11.02.2013	4192	
		28.01.2013	9717	137,82			11.02.2013	4192	
		28.01.2013	9796	313,45			11.02.2013	4192	
		28.01.2013	814	183,93			11.02.2013	4192	
		28.01.2013	1183	40,43			11.02.2013	4192	
		28.01.2013	2357	274,94			11.02.2013	4192	
		28.01.2013	2359	107,58			11.02.2013	4192	
		28.01.2013	2360	107,03			11.02.2013	4192	
		29.01.2013	9806	56,69			11.02.2013	4192	
		29.01.2013	9856	55,52			11.02.2013	4192	

N. PERIODO E OGGETTO		ESTREMI RISCOSSIONE			VERSAMENTO IN TESORERIA			NOTE	
ORDINE	DELLA RISCOSSIONE	RICEVUTA	NUMERO	IMPORTO	AGGIO	IVA	QUIETANZA NUMERO	IMPORTO	
		29.01.2013	9857	36,39			11.02.2013	4192	
		29.01.2013	9897	173,14			11.02.2013	4192	
		29.01.2013	9898	173,14			11.02.2013	4192	
		29.01.2013	9899	71,40			11.02.2013	4192	
		29.01.2013	9900	16,58			11.02.2013	4192	
		29.01.2013	9901	36,16			11.02.2013	4192	
		29.01.2013	10052	171,23			11.02.2013	4192	
		29.01.2013	10167	125,25			11.02.2013	4192	
		29.01.2013	10169	54,78			11.02.2013	4192	
		29.01.2013	10172	85,08			11.02.2013	4192	
		29.01.2013	10260	113,38			11.02.2013	4192	
		29.01.2013	10261	144,79			11.02.2013	4192	
		29.01.2013	10262	116,35			11.02.2013	4192	
		29.01.2013	10263	49,92			11.02.2013	4192	
		29.01.2013	10264	46,95			11.02.2013	4192	
		29.01.2013	10267	145,91			11.02.2013	4192	
		29.01.2013	1186	9,02			11.02.2013	4192	
		29.01.2013	1187	12,97			11.02.2013	4192	
		29.01.2013	1188	18,03			11.02.2013	4192	
		29.01.2013	1189	20,75			11.02.2013	4192	
		29.01.2013	1190	5,55			11.02.2013	4192	
		29.01.2013	1191	24,10			11.02.2013	4192	
		29.01.2013	1192	38,84			11.02.2013	4192	
		29.01.2013	1193	19,42			11.02.2013	4192	
		29.01.2013	1194	22,38			11.02.2013	4192	
		29.01.2013	1195	16,39			11.02.2013	4192	
		29.01.2013	1198	180,54			11.02.2013	4192	
		29.01.2013	1199	220,03			11.02.2013	4192	
		29.01.2013	1200	0,02			11.02.2013	4192	
		29.01.2013	1212	39,24			11.02.2013	4192	
		29.01.2013	1215	1,62			11.02.2013	4192	
		29.01.2013	1217	1,78			11.02.2013	4192	
		29.01.2013	1218	32,19			11.02.2013	4192	
		29.01.2013	1221	2,19			11.02.2013	4192	
		29.01.2013	1223	11,70			11.02.2013	4192	
		29.01.2013	1224	13,82			11.02.2013	4192	
		29.01.2013	1226	0,99			11.02.2013	4192	

ESTREMI RISCOSSIONE				VERSAMENTO IN TESORERIA			NOTE			
N. ORDINE	PERIODO E OGGETTO DELLA RISCOSSIONE	RICEVUTA	NUMERO	IMPORTO	AGGIO	IVA	QUIETANZA	NUMERO	IMPORTO	
		29.01.2013	1228	1,62			11.02.2013	4192		
		29.01.2013	1229	127,72			11.02.2013	4192		
		29.01.2013	1230	13,71			11.02.2013	4192		
		29.01.2013	1234	12,21			11.02.2013	4192		
		29.01.2013	1235	1,36			11.02.2013	4192		
		29.01.2013	1246	0,89			11.02.2013	4192		
		29.01.2013	1280	79,37			11.02.2013	4192		
		29.01.2013	1334	127,15			11.02.2013	4192		
		30.01.2013	73907	7,90			11.02.2013	4192		
		30.01.2013	73908	7,76			11.02.2013	4192		
		30.01.2013	73911	6,59			11.02.2013	4192		
		30.01.2013	73914	7,14			11.02.2013	4192		
		30.01.2013	73915	3,43			11.02.2013	4192		
		30.01.2013	73916	3,64			11.02.2013	4192		
		30.01.2013	73917	3,42			11.02.2013	4192		
		30.01.2013	73918	8,64			11.02.2013	4192		
		30.01.2013	73919	7,03			11.02.2013	4192		
		30.01.2013	73920	3,77			11.02.2013	4192		
		30.01.2013	73921	0,68			11.02.2013	4192		
		30.01.2013	73922	7,50			11.02.2013	4192		
		30.01.2013	74385	8,18			11.02.2013	4192		
		30.01.2013	74388	10,60			11.02.2013	4192		
		30.01.2013	74396	8,13			11.02.2013	4192		
		30.01.2013	74398	18,88			11.02.2013	4192		
		30.01.2013	74445	7,04			11.02.2013	4192		
		30.01.2013	74446	11,78			11.02.2013	4192		
		30.01.2013	74452	2,36			11.02.2013	4192		
		30.01.2013	74453	3,92			11.02.2013	4192		
		30.01.2013	74459	6,50			11.02.2013	4192		
		30.01.2013	74460	11,01			11.02.2013	4192		
		30.01.2013	75067	70,96			11.02.2013	4192		
		30.01.2013	10408	17,57			11.02.2013	4192		
		30.01.2013	10414	81,15			11.02.2013	4192		
		30.01.2013	10427	87,05			11.02.2013	4192		
		30.01.2013	10451	75,31			11.02.2013	4192		
		30.01.2013	10452	50,87			11.02.2013	4192		
		30.01.2013	10453	45,93			11.02.2013	4192		

N. ORDINE	PERIODO E OGGETTO DELLA RISCOSSIONE	ESTREMI RISCOSSIONE			VERSAMENTO IN TESORERIA			NOTE	
		RICEVUTA	NUMERO	IMPORTO	AGGIO	IVA	QUIETANZA NUMERO		IMPORTO
	30.01.2013		10454	26,36			11.02.2013	4192	
	30.01.2013		10455	82,16			11.02.2013	4192	
	30.01.2013		10456	86,09			11.02.2013	4192	
	30.01.2013		10716	50,40			11.02.2013	4192	
	30.01.2013		10718	69,39			11.02.2013	4192	
	30.01.2013		10719	69,39			11.02.2013	4192	
	30.01.2013		10751	170,23			11.02.2013	4192	
	30.01.2013		10781	39,32			11.02.2013	4192	
	30.01.2013		10782	38,10			11.02.2013	4192	
	30.01.2013		10783	33,23			11.02.2013	4192	
	30.01.2013		10784	33,23			11.02.2013	4192	
	30.01.2013		10785	33,23			11.02.2013	4192	
	30.01.2013		10786	339,49			11.02.2013	4192	
	30.01.2013		10787	33,23			11.02.2013	4192	
	30.01.2013		10788	67,50			11.02.2013	4192	
	30.01.2013		10789	175,12			11.02.2013	4192	
	30.01.2013		10790	50,87			11.02.2013	4192	
	30.01.2013		410	2,14			11.02.2013	4192	
	30.01.2013		1366	445,15			11.02.2013	4192	
	30.01.2013		1371	108,16			11.02.2013	4192	
	30.01.2013		1393	25,80			11.02.2013	4192	
	30.01.2013		1394	4,41			11.02.2013	4192	
	30.01.2013		1396	0,20			11.02.2013	4192	
	31.01.2013		15	95,67			11.02.2013	4192	
	31.01.2013		23	33,94			11.02.2013	4192	
	31.01.2013		24	229,76			11.02.2013	4192	
	31.01.2013		37	37,67			11.02.2013	4192	
	31.01.2013		50	30,10			11.02.2013	4192	
	31.01.2013		75	56,44			11.02.2013	4192	
	31.01.2013		76	56,44			11.02.2013	4192	
	31.01.2013		95	76,53			11.02.2013	4192	
	31.01.2013		96	55,67			11.02.2013	4192	
	31.01.2013		97	55,67			11.02.2013	4192	
	31.01.2013		112	83,31			11.02.2013	4192	
	31.01.2013		126	53,55			11.02.2013	4192	
	31.01.2013		138	92,80			11.02.2013	4192	
	31.01.2013		139	56,86			11.02.2013	4192	

N. PERIODO E OGGETTO		ESTREMI RISCOSSIONE			VERSAMENTO IN TESORERIA			NOTE	
ORDINE	DELLA RISCOSSIONE	RICEVUTA	NUMERO	IMPORTO	AGGIO	IVA	QUIETANZA NUMERO	IMPORTO	
		31.01.2013	148	35,41			11.02.2013	4192	
		31.01.2013	75890	28,41			11.02.2013	4192	
		31.01.2013	75891	70,30			11.02.2013	4192	
		31.01.2013	75892	30,71			11.02.2013	4192	
		31.01.2013	75893	0,17			11.02.2013	4192	
		31.01.2013	75894	0,97			11.02.2013	4192	
		31.01.2013	75895	18,49			11.02.2013	4192	
		31.01.2013	75896	14,68			11.02.2013	4192	
		31.01.2013	10909	57,65			11.02.2013	4192	
		31.01.2013	10910	59,64			11.02.2013	4192	
		31.01.2013	10971	221,07			11.02.2013	4192	
		31.01.2013	10972	108,54			11.02.2013	4192	
		31.01.2013	10974	290,57			11.02.2013	4192	
		31.01.2013	11241	67,47			11.02.2013	4192	
		31.01.2013	11244	91,93			11.02.2013	4192	
		31.01.2013	11297	97,58			11.02.2013	4192	
		31.01.2013	11315	81,15			11.02.2013	4192	
		31.01.2013	11316	109,59			11.02.2013	4192	
		31.01.2013	1415	148,95			11.02.2013	4192	
		31.01.2013	1420	280,92			11.02.2013	4192	
		31.01.2013	1421	63,94			11.02.2013	4192	
		31.01.2013	1422	470,00			11.02.2013	4192	
		31.01.2013	1430	181,88			11.02.2013	4192	
		31.01.2013	1431	324,83			11.02.2013	4192	
		31.01.2013	1432	149,67			11.02.2013	4192	
		31.01.2013	1434	164,59			11.02.2013	4192	
		31.01.2013	1436	157,12			11.02.2013	4192	
		31.01.2013	1438	389,14			11.02.2013	4192	
		31.01.2013	1439	120,31			11.02.2013	4192	
		31.01.2013	1440	169,71			11.02.2013	4192	
		31.01.2013	1441	107,01			11.02.2013	4192	
		31.01.2013	1442	181,29			11.02.2013	4192	
		31.01.2013	1443	194,58			11.02.2013	4192	
		31.01.2013	1444	187,22			11.02.2013	4192	
		31.01.2013	1445	104,24			11.02.2013	4192	
		31.01.2013	1446	209,39			11.02.2013	4192	
		31.01.2013	1447	213,08			11.02.2013	4192	

N. ORDINE	PERIODO E OGGETTO DELLA RISCOSSIONE	ESTREMI RISCOSSIONE			VERSAMENTO IN TESORERIA			NOTE	
		RICEVUTA	NUMERO	IMPORTO	AGGIO	IVA	QUIETANZA NUMERO		IMPORTO
	31.01.2013		710	2.237,51			11.02.2013	4192	
	31.01.2013		789	188,25			11.02.2013	4192	
	31.01.2013		791	376,21			11.02.2013	4192	
	TOTALE			43.160,48	392,90	216,88			42.550,70
	21.01.2013		54692	1,15			11.02.2013	4193	
	21.01.2013		55937	0,17			11.02.2013	4193	
	21.01.2013		55938	1,48			11.02.2013	4193	
	22.01.2013		1019	0,37			11.02.2013	4193	
	23.01.2013		59510	3,66			11.02.2013	4193	
	25.01.2013		66191	8,59			11.02.2013	4193	
	28.01.2013		68896	0,10			11.02.2013	4193	
	29.01.2013		72671	0,39			11.02.2013	4193	
	29.01.2013		72687	0,39			11.02.2013	4193	
	29.01.2013		10317	16,20			11.02.2013	4193	
	TOTALE			32,50	1,15	0,57			30,78
	21.01.2013		51667	1,86			11.02.2013	4194	
	21.01.2013		51679	6,18			11.02.2013	4194	
	21.01.2013		51751	6,70			11.02.2013	4194	
	21.01.2013		51755	2,93			11.02.2013	4194	
	21.01.2013		51757	1,68			11.02.2013	4194	
	21.01.2013		51862	136,21			11.02.2013	4194	
	21.01.2013		51989	1,94			11.02.2013	4194	
	21.01.2013		52075	54,26			11.02.2013	4194	
	21.01.2013		52707	64,55			11.02.2013	4194	
	21.01.2013		54185	8,62			11.02.2013	4194	
	21.01.2013		54191	9,73			11.02.2013	4194	
	21.01.2013		54193	6,51			11.02.2013	4194	
	21.01.2013		54618	3,66			11.02.2013	4194	
	21.01.2013		54632	80,88			11.02.2013	4194	
	21.01.2013		54633	5,12			11.02.2013	4194	
	21.01.2013		54635	0,01			11.02.2013	4194	
	21.01.2013		54806	1,42			11.02.2013	4194	
	21.01.2013		55575	18,49			11.02.2013	4194	
	21.01.2013		55617	8,80			11.02.2013	4194	
	21.01.2013		55624	3,05			11.02.2013	4194	

N. PERIODO E OGGETTO		ESTREMI RISCOSSIONE			VERSAMENTO IN TESORERIA			NOTE	
ORDINE	DELLA RISCOSSIONE	RICEVUTA	NUMERO	IMPORTO	AGGIO	IVA	QUIETANZA NUMERO	IMPORTO	
		21.01.2013	55630	3,04			11.02.2013	4194	
		21.01.2013	55637	0,27			11.02.2013	4194	
		21.01.2013	55772	40,69			11.02.2013	4194	
		21.01.2013	56617	2,64			11.02.2013	4194	
		21.01.2013	6039	217,20			11.02.2013	4194	
		21.01.2013	907	19,44			11.02.2013	4194	
		21.01.2013	956	5,86			11.02.2013	4194	
		21.01.2013	963	1,90			11.02.2013	4194	
		22.01.2013	56950	5,79			11.02.2013	4194	
		22.01.2013	57073	3,89			11.02.2013	4194	
		22.01.2013	58356	12,70			11.02.2013	4194	
		22.01.2013	58357	20,95			11.02.2013	4194	
		22.01.2013	58363	10,69			11.02.2013	4194	
		22.01.2013	58403	10,11			11.02.2013	4194	
		22.01.2013	58682	101,17			11.02.2013	4194	
		22.01.2013	58733	81,32			11.02.2013	4194	
		22.01.2013	973	16,55			11.02.2013	4194	
		22.01.2013	974	51,96			11.02.2013	4194	
		22.01.2013	998	5,86			11.02.2013	4194	
		22.01.2013	999	4,82			11.02.2013	4194	
		22.01.2013	1015	2,47			11.02.2013	4194	
		22.01.2013	1041	2,40			11.02.2013	4194	
		23.01.2013	60109	5,23			11.02.2013	4194	
		23.01.2013	60117	1,50			11.02.2013	4194	
		23.01.2013	60125	4,96			11.02.2013	4194	
		23.01.2013	60135	4,96			11.02.2013	4194	
		23.01.2013	60139	96,01			11.02.2013	4194	
		23.01.2013	60140	3,36			11.02.2013	4194	
		23.01.2013	60141	50,84			11.02.2013	4194	
		23.01.2013	60165	5,84			11.02.2013	4194	
		23.01.2013	60417	20,30			11.02.2013	4194	
		23.01.2013	60675	1,74			11.02.2013	4194	
		23.01.2013	60740	7,01			11.02.2013	4194	
		23.01.2013	60744	6,98			11.02.2013	4194	
		23.01.2013	60748	6,95			11.02.2013	4194	
		23.01.2013	61060	31,65			11.02.2013	4194	
		23.01.2013	61475	3,04			11.02.2013	4194	

ESTREMI RISCOSSIONE				VERSAMENTO IN TESORERIA			NOTE			
N. ORDINE	PERIODO E OGGETTO DELLA RISCOSSIONE	RICEVUTA	NUMERO	IMPORTO	AGGIO	IVA	QUIETANZA	NUMERO	IMPORTO	
		23.01.2013	61534	3,96			11.02.2013	4194		
		23.01.2013	7849	710,00			11.02.2013	4194		
		23.01.2013	1093	3,78			11.02.2013	4194		
		24.01.2013	61663	2,69			11.02.2013	4194		
		24.01.2013	61951	20,11			11.02.2013	4194		
		24.01.2013	61995	10,71			11.02.2013	4194		
		24.01.2013	62172	4,77			11.02.2013	4194		
		24.01.2013	62174	16,43			11.02.2013	4194		
		24.01.2013	62532	4,92			11.02.2013	4194		
		24.01.2013	63208	1,68			11.02.2013	4194		
		24.01.2013	63232	1,08			11.02.2013	4194		
		24.01.2013	63276	8,25			11.02.2013	4194		
		24.01.2013	63585	7,16			11.02.2013	4194		
		24.01.2013	64192	6,18			11.02.2013	4194		
		24.01.2013	64370	10,79			11.02.2013	4194		
		24.01.2013	1120	4,86			11.02.2013	4194		
		25.01.2013	65217	2,34			11.02.2013	4194		
		25.01.2013	65578	98,19			11.02.2013	4194		
		25.01.2013	65742	58,61			11.02.2013	4194		
		25.01.2013	65743	37,90			11.02.2013	4194		
		25.01.2013	66375	5,74			11.02.2013	4194		
		25.01.2013	66379	4,42			11.02.2013	4194		
		25.01.2013	8440	103,00			11.02.2013	4194		
		25.01.2013	8467	147,35			11.02.2013	4194		
		25.01.2013	1140	96,83			11.02.2013	4194		
		25.01.2013	1146	121,57			11.02.2013	4194		
		25.01.2013	1152	3,86			11.02.2013	4194		
		28.01.2013	67652	1,98			11.02.2013	4194		
		28.01.2013	67789	3,76			11.02.2013	4194		
		28.01.2013	67824	1,38			11.02.2013	4194		
		28.01.2013	67834	1,37			11.02.2013	4194		
		28.01.2013	67839	3,43			11.02.2013	4194		
		28.01.2013	67850	3,95			11.02.2013	4194		
		28.01.2013	67857	2,02			11.02.2013	4194		
		28.01.2013	67858	5,79			11.02.2013	4194		
		28.01.2013	67869	3,93			11.02.2013	4194		
		28.01.2013	68042	96,12			11.02.2013	4194		



ESTREMI RISCOSSIONE				VERSAMENTO IN TESORERIA			NOTE			
N. ORDINE	PERIODO E OGGETTO DELLA RISCOSSIONE	RICEVUTA	NUMERO	IMPORTO	AGGIO	IVA	QUIETANZA	NUMERO	IMPORTO	
		28.01.2013	69140	1,58			11.02.2013	4194		
		28.01.2013	69330	3,70			11.02.2013	4194		
		28.01.2013	69331	22,19			11.02.2013	4194		
		28.01.2013	69424	3,67			11.02.2013	4194		
		28.01.2013	69446	30,20			11.02.2013	4194		
		28.01.2013	69451	22,11			11.02.2013	4194		
		28.01.2013	69766	5,43			11.02.2013	4194		
		28.01.2013	70629	3,72			11.02.2013	4194		
		28.01.2013	70646	0,30			11.02.2013	4194		
		28.01.2013	9254	0,07			11.02.2013	4194		
		28.01.2013	1180	10,08			11.02.2013	4194		
		29.01.2013	71359	4,30			11.02.2013	4194		
		29.01.2013	72585	11,62			11.02.2013	4194		
		29.01.2013	72692	4,26			11.02.2013	4194		
		29.01.2013	72696	6,51			11.02.2013	4194		
		29.01.2013	72699	20,21			11.02.2013	4194		
		29.01.2013	72785	2,45			11.02.2013	4194		
		29.01.2013	72797	26,85			11.02.2013	4194		
		29.01.2013	72821	7,24			11.02.2013	4194		
		29.01.2013	1204	0,37			11.02.2013	4194		
		29.01.2013	1219	1,73			11.02.2013	4194		
		29.01.2013	1227	73,03			11.02.2013	4194		
		29.01.2013	1341	103,70			11.02.2013	4194		
		30.01.2013	73221	54,82			11.02.2013	4194		
		30.01.2013	73222	95,19			11.02.2013	4194		
		30.01.2013	73265	24,06			11.02.2013	4194		
		30.01.2013	73270	24,06			11.02.2013	4194		
		30.01.2013	73496	6,60			11.02.2013	4194		
		30.01.2013	73910	10,90			11.02.2013	4194		
		30.01.2013	73913	2,34			11.02.2013	4194		
		30.01.2013	73987	21,52			11.02.2013	4194		
		30.01.2013	73996	8,52			11.02.2013	4194		
		30.01.2013	73997	31,95			11.02.2013	4194		
		30.01.2013	74079	2,97			11.02.2013	4194		
		30.01.2013	74090	2,97			11.02.2013	4194		
		30.01.2013	74137	3,39			11.02.2013	4194		
		30.01.2013	74156	3,38			11.02.2013	4194		

N. ORDINE	PERIODO E OGGETTO DELLA RISCOSSIONE	ESTREMI RISCOSSIONE			VERSAMENTO IN TESORERIA			NOTE	
		RICEVUTA	NUMERO	IMPORTO	AGGIO	IVA	QUIETANZA NUMERO IMPORTO		
		30.01.2013	74175	3,37			11.02.2013	4194	
		30.01.2013	74194	3,37			11.02.2013	4194	
		30.01.2013	74213	3,35			11.02.2013	4194	
		30.01.2013	74232	3,34			11.02.2013	4194	
		30.01.2013	10756	135,13			11.02.2013	4194	
		30.01.2013	397	16,25			11.02.2013	4194	
		30.01.2013	2539	94,04			11.02.2013	4194	
		31.01.2013	75084	13,26			11.02.2013	4194	
		31.01.2013	75271	3,34			11.02.2013	4194	
		31.01.2013	75285	3,32			11.02.2013	4194	
		31.01.2013	75409	7,60			11.02.2013	4194	
		31.01.2013	75412	51,88			11.02.2013	4194	
		31.01.2013	75617	2,07			11.02.2013	4194	
		31.01.2013	75618	9,01			11.02.2013	4194	
		31.01.2013	75619	2,55			11.02.2013	4194	
		31.01.2013	75681	26,10			11.02.2013	4194	
		31.01.2013	75682	40,58			11.02.2013	4194	
		31.01.2013	75787	3,83			11.02.2013	4194	
		31.01.2013	76059	9,23			11.02.2013	4194	
		31.01.2013	76093	5,63			11.02.2013	4194	
		31.01.2013	76817	2,18			11.02.2013	4194	
		31.01.2013	893	31,32			11.02.2013	4194	
		TOTALE		4.044,34	70,94	68,58		3.904,82	
FEBBRAIO		01.02.2013	77367	22,66			20.02.2013	5253	
		01.02.2013	78294	64,82			20.02.2013	5253	
		01.02.2013	78295	2,47			20.02.2013	5253	
		01.02.2013	78366	22,51			20.02.2013	5253	
		01.02.2013	79294	226,20			20.02.2013	5253	
		01.02.2013	79343	122,98			20.02.2013	5253	
		01.02.2013	79355	71,69			20.02.2013	5253	
		01.02.2013	79356	11,82			20.02.2013	5253	
		01.02.2013	11470	60,62			20.02.2013	5253	
		01.02.2013	11472	84,79			20.02.2013	5253	
		01.02.2013	11473	82,52			20.02.2013	5253	
		01.02.2013	11658	102,71			20.02.2013	5253	
		01.02.2013	11659	101,76			20.02.2013	5253	

N. PERIODO E OGGETTO		ESTREMI RISCOSSIONE			VERSAMENTO IN TESORERIA			NOTE	
ORDINE	DELLA RISCOSSIONE	RICEVUTA	NUMERO	IMPORTO	AGGIO	IVA	QUIETANZA NUMERO	IMPORTO	
		01.02.2013	11664	72,36			20.02.2013	5253	
		01.02.2013	11665	72,36			20.02.2013	5253	
		01.02.2013	11717	59,56			20.02.2013	5253	
		01.02.2013	11719	160,90			20.02.2013	5253	
		01.02.2013	1458	132,91			20.02.2013	5253	
		01.02.2013	1495	91,91			20.02.2013	5253	
		01.02.2013	1507	183,67			20.02.2013	5253	
		01.02.2013	2928	81,88			20.02.2013	5253	
		01.02.2013	2929	179,64			20.02.2013	5253	
		01.02.2013	2930	182,09			20.02.2013	5253	
		01.02.2013	2931	55,70			20.02.2013	5253	
		01.02.2013	3229	222,73			20.02.2013	5253	
		04.02.2013	79756	4,31			20.02.2013	5253	
		04.02.2013	79760	4,09			20.02.2013	5253	
		04.02.2013	79763	4,45			20.02.2013	5253	
		04.02.2013	79765	4,43			20.02.2013	5253	
		04.02.2013	79771	10,32			20.02.2013	5253	
		04.02.2013	79774	4,88			20.02.2013	5253	
		04.02.2013	81374	129,99			20.02.2013	5253	
		04.02.2013	81375	123,12			20.02.2013	5253	
		04.02.2013	83690	0,49			20.02.2013	5253	
		04.02.2013	84364	8,14			20.02.2013	5253	
		04.02.2013	11939	113,34			20.02.2013	5253	
		04.02.2013	11940	63,57			20.02.2013	5253	
		04.02.2013	11941	70,42			20.02.2013	5253	
		04.02.2013	11942	70,42			20.02.2013	5253	
		04.02.2013	11945	60,62			20.02.2013	5253	
		04.02.2013	11946	63,57			20.02.2013	5253	
		04.02.2013	11948	61,58			20.02.2013	5253	
		04.02.2013	11949	71,40			20.02.2013	5253	
		04.02.2013	12259	46,95			20.02.2013	5253	
		04.02.2013	12328	148,28			20.02.2013	5253	
		04.02.2013	12363	48,91			20.02.2013	5253	
		04.02.2013	12396	81,22			20.02.2013	5253	
		04.02.2013	12397	71,40			20.02.2013	5253	
		04.02.2013	12398	81,22			20.02.2013	5253	
		04.02.2013	12700	676,07			20.02.2013	5253	

ESTREMI RISCOSSIONE				VERSAMENTO IN TESORERIA			NOTE			
N.	PERIODO E OGGETTO	RICEVUTA	NUMERO	IMPORTO	AGGIO	IVA	QUIETANZA	NUMERO	IMPORTO	
		04.02.2013	12701	676,07			20.02.2013	5253		
		04.02.2013	12703	676,07			20.02.2013	5253		
		04.02.2013	12705	90,97			20.02.2013	5253		
		04.02.2013	12707	60,62			20.02.2013	5253		
		04.02.2013	12708	81,15			20.02.2013	5253		
		04.02.2013	12709	80,10			20.02.2013	5253		
		04.02.2013	12718	43,04			20.02.2013	5253		
		04.02.2013	12783	39,15			20.02.2013	5253		
		04.02.2013	12784	81,15			20.02.2013	5253		
		04.02.2013	12785	81,15			20.02.2013	5253		
		04.02.2013	12786	62,60			20.02.2013	5253		
		04.02.2013	12787	62,60			20.02.2013	5253		
		04.02.2013	12788	66,54			20.02.2013	5253		
		04.02.2013	12789	59,74			20.02.2013	5253		
		04.02.2013	12790	59,66			20.02.2013	5253		
		04.02.2013	12791	267,07			20.02.2013	5253		
		04.02.2013	12792	44,01			20.02.2013	5253		
		04.02.2013	12793	44,01			20.02.2013	5253		
		04.02.2013	12794	83,12			20.02.2013	5253		
		04.02.2013	3087	34,27			20.02.2013	5253		
		04.02.2013	3237	33,23			20.02.2013	5253		
		04.02.2013	1580	0,02			20.02.2013	5253		
		04.02.2013	1583	26,35			20.02.2013	5253		
		04.02.2013	1584	164,12			20.02.2013	5253		
		05.02.2013	85782	2,12			20.02.2013	5253		
		05.02.2013	85784	9,15			20.02.2013	5253		
		05.02.2013	85789	3,51			20.02.2013	5253		
		05.02.2013	85790	2,70			20.02.2013	5253		
		05.02.2013	85791	3,79			20.02.2013	5253		
		05.02.2013	85792	0,32			20.02.2013	5253		
		05.02.2013	85798	3,50			20.02.2013	5253		
		05.02.2013	86681	8,97			20.02.2013	5253		
		05.02.2013	86682	63,80			20.02.2013	5253		
		05.02.2013	86768	1,64			20.02.2013	5253		
		05.02.2013	87212	12,73			20.02.2013	5253		
		05.02.2013	87408	0,20			20.02.2013	5253		
		05.02.2013	87476	365,19			20.02.2013	5253		

ESTREMI RISCOSSIONE				VERSAMENTO IN TESORERIA			NOTE			
N. ORDINE	PERIODO E OGGETTO DELLA RISCOSSIONE	RICEVUTA	NUMERO	IMPORTO	AGGIO	IVA	QUIETANZA	NUMERO	IMPORTO	
		05.02.2013	12945	29,33			20.02.2013	5253		
		05.02.2013	13020	4,87			20.02.2013	5253		
		05.02.2013	13021	379,62			20.02.2013	5253		
		05.02.2013	13022	88,00			20.02.2013	5253		
		05.02.2013	13025	54,51			20.02.2013	5253		
		05.02.2013	13329	155,31			20.02.2013	5253		
		05.02.2013	13331	81,12			20.02.2013	5253		
		05.02.2013	13333	107,58			20.02.2013	5253		
		05.02.2013	13334	110,55			20.02.2013	5253		
		05.02.2013	13335	78,16			20.02.2013	5253		
		05.02.2013	13336	78,16			20.02.2013	5253		
		05.02.2013	13421	65,56			20.02.2013	5253		
		05.02.2013	13422	62,60			20.02.2013	5253		
		05.02.2013	13423	57,75			20.02.2013	5253		
		05.02.2013	13424	432,44			20.02.2013	5253		
		05.02.2013	13425	30,26			20.02.2013	5253		
		05.02.2013	1637	129,41			20.02.2013	5253		
		05.02.2013	1653	0,88			20.02.2013	5253		
		05.02.2013	1658	2,44			20.02.2013	5253		
		05.02.2013	1659	3,86			20.02.2013	5253		
		05.02.2013	1660	4,85			20.02.2013	5253		
		05.02.2013	1662	8,92			20.02.2013	5253		
		05.02.2013	1663	2,19			20.02.2013	5253		
		05.02.2013	1665	2,49			20.02.2013	5253		
		05.02.2013	1666	0,96			20.02.2013	5253		
		05.02.2013	1668	4,22			20.02.2013	5253		
		05.02.2013	1671	2,93			20.02.2013	5253		
		05.02.2013	1673	4,15			20.02.2013	5253		
		05.02.2013	1706	36,28			20.02.2013	5253		
		05.02.2013	1707	40,25			20.02.2013	5253		
		05.02.2013	1714	10,52			20.02.2013	5253		
		05.02.2013	1715	1,31			20.02.2013	5253		
		05.02.2013	1716	35,96			20.02.2013	5253		
		06.02.2013	89366	6,87			20.02.2013	5253		
		06.02.2013	89368	8,34			20.02.2013	5253		
		06.02.2013	89374	8,43			20.02.2013	5253		
		06.02.2013	89377	0,67			20.02.2013	5253		

ESTREMI RISCOSSIONE				VERSAMENTO IN TESORERIA			NOTE			
N.	PERIODO E OGGETTO	RICEVUTA	NUMERO	IMPORTO	AGGIO	IVA	QUIETANZA	NUMERO	IMPORTO	
		06.02.2013	89383	0,32			20.02.2013	5253		
		06.02.2013	89385	6,53			20.02.2013	5253		
		06.02.2013	89387	8,11			20.02.2013	5253		
		06.02.2013	90476	14,02			20.02.2013	5253		
		06.02.2013	90553	94,02			20.02.2013	5253		
		06.02.2013	90735	226,60			20.02.2013	5253		
		06.02.2013	93677	8,16			20.02.2013	5253		
		06.02.2013	93680	10,57			20.02.2013	5253		
		06.02.2013	93688	8,11			20.02.2013	5253		
		06.02.2013	93690	18,85			20.02.2013	5253		
		06.02.2013	93701	1,36			20.02.2013	5253		
		06.02.2013	93704	0,89			20.02.2013	5253		
		06.02.2013	94299	68,56			20.02.2013	5253		
		06.02.2013	94300	0,01			20.02.2013	5253		
		06.02.2013	94301	15,63			20.02.2013	5253		
		06.02.2013	13598	41,04			20.02.2013	5253		
		06.02.2013	13649	79,22			20.02.2013	5253		
		06.02.2013	13651	75,31			20.02.2013	5253		
		06.02.2013	13652	248,48			20.02.2013	5253		
		06.02.2013	13653	76,26			20.02.2013	5253		
		06.02.2013	13654	76,26			20.02.2013	5253		
		06.02.2013	13655	76,26			20.02.2013	5253		
		06.02.2013	13657	185,84			20.02.2013	5253		
		06.02.2013	13658	185,84			20.02.2013	5253		
		06.02.2013	13659	53,75			20.02.2013	5253		
		06.02.2013	13664	73,32			20.02.2013	5253		
		06.02.2013	13892	302,29			20.02.2013	5253		
		06.02.2013	13899	213,30			20.02.2013	5253		
		06.02.2013	13900	76,24			20.02.2013	5253		
		06.02.2013	13902	454,93			20.02.2013	5253		
		06.02.2013	13903	125,24			20.02.2013	5253		
		06.02.2013	13904	94,88			20.02.2013	5253		
		06.02.2013	13905	55,75			20.02.2013	5253		
		06.02.2013	13906	48,89			20.02.2013	5253		
		06.02.2013	13977	101,76			20.02.2013	5253		
		06.02.2013	13978	86,09			20.02.2013	5253		
		06.02.2013	13979	85,08			20.02.2013	5253		

N. PERIODO E OGGETTO		ESTREMI RISCOSSIONE			VERSAMENTO IN TESORERIA			NOTE	
ORDINE	DELLA RISCOSSIONE	RICEVUTA	NUMERO	IMPORTO	AGGIO	IVA	QUIETANZA NUMERO	IMPORTO	
		06.02.2013	13980	27,41			20.02.2013	5253	
		06.02.2013	13981	27,41			20.02.2013	5253	
		06.02.2013	13982	27,41			20.02.2013	5253	
		06.02.2013	1937	43,90			20.02.2013	5253	
		06.02.2013	1370	5.125,18			20.02.2013	5253	
		07.02.2013	97065	59,46			20.02.2013	5253	
		07.02.2013	98314	40,78			20.02.2013	5253	
		07.02.2013	98322	40,63			20.02.2013	5253	
		07.02.2013	98328	0,89			20.02.2013	5253	
		07.02.2013	98331	9,22			20.02.2013	5253	
		07.02.2013	98333	0,89			20.02.2013	5253	
		07.02.2013	98336	9,19			20.02.2013	5253	
		07.02.2013	99132	0,02			20.02.2013	5253	
		07.02.2013	99134	9,23			20.02.2013	5253	
		07.02.2013	99135	1,96			20.02.2013	5253	
		07.02.2013	99137	7,86			20.02.2013	5253	
		07.02.2013	99139	7,59			20.02.2013	5253	
		07.02.2013	99141	9,00			20.02.2013	5253	
		07.02.2013	99143	9,19			20.02.2013	5253	
		07.02.2013	99144	0,48			20.02.2013	5253	
		07.02.2013	99145	1,96			20.02.2013	5253	
		07.02.2013	99147	7,86			20.02.2013	5253	
		07.02.2013	99149	7,59			20.02.2013	5253	
		07.02.2013	99151	8,57			20.02.2013	5253	
		07.02.2013	99711	27,34			20.02.2013	5253	
		07.02.2013	99712	23,06			20.02.2013	5253	
		07.02.2013	99713	15,33			20.02.2013	5253	
		07.02.2013	99714	15,65			20.02.2013	5253	
		07.02.2013	14106	31,31			20.02.2013	5253	
		07.02.2013	14190	203,50			20.02.2013	5253	
		07.02.2013	14191	83,13			20.02.2013	5253	
		07.02.2013	14192	45,93			20.02.2013	5253	
		07.02.2013	14193	66,54			20.02.2013	5253	
		07.02.2013	14194	52,78			20.02.2013	5253	
		07.02.2013	14195	62,61			20.02.2013	5253	
		07.02.2013	14196	39,15			20.02.2013	5253	
		07.02.2013	14453	275,54			20.02.2013	5253	

ESTREMI RISCOSSIONE				VERSAMENTO IN TESORERIA			NOTE			
N.	PERIODO E OGGETTO	RICEVUTA	NUMERO	IMPORTO	AGGIO	IVA	QUIETANZA	NUMERO	IMPORTO	
		07.02.2013	14510	141,83			20.02.2013	5253		
		07.02.2013	14511	87,05			20.02.2013	5253		
		07.02.2013	14512	87,05			20.02.2013	5253		
		07.02.2013	14513	65,56			20.02.2013	5253		
		07.02.2013	1780	7,00			20.02.2013	5253		
		07.02.2013	1781	6,66			20.02.2013	5253		
		07.02.2013	1783	14,70			20.02.2013	5253		
		07.02.2013	1784	7,14			20.02.2013	5253		
		07.02.2013	1786	7,35			20.02.2013	5253		
		07.02.2013	1787	2,59			20.02.2013	5253		
		07.02.2013	3735	42,95			20.02.2013	5253		
		08.02.2013	100595	0,71			20.02.2013	5253		
		08.02.2013	100599	4,75			20.02.2013	5253		
		08.02.2013	100602	5,31			20.02.2013	5253		
		08.02.2013	100604	5,80			20.02.2013	5253		
		08.02.2013	100675	52,19			20.02.2013	5253		
		08.02.2013	101313	10,26			20.02.2013	5253		
		08.02.2013	101314	10,09			20.02.2013	5253		
		08.02.2013	101315	10,38			20.02.2013	5253		
		08.02.2013	101316	11,20			20.02.2013	5253		
		08.02.2013	101318	5,11			20.02.2013	5253		
		08.02.2013	101319	5,69			20.02.2013	5253		
		08.02.2013	101320	5,04			20.02.2013	5253		
		08.02.2013	101321	10,84			20.02.2013	5253		
		08.02.2013	101322	0,66			20.02.2013	5253		
		08.02.2013	101500	7,20			20.02.2013	5253		
		08.02.2013	102712	6,62			20.02.2013	5253		
		08.02.2013	102715	1,42			20.02.2013	5253		
		08.02.2013	14675	39,15			20.02.2013	5253		
		08.02.2013	14676	39,15			20.02.2013	5253		
		08.02.2013	14737	60,61			20.02.2013	5253		
		08.02.2013	15048	98,78			20.02.2013	5253		
		08.02.2013	15049	356,14			20.02.2013	5253		
		08.02.2013	15050	304,22			20.02.2013	5253		
		08.02.2013	1811	61,12			20.02.2013	5253		
		08.02.2013	1838	1,01			20.02.2013	5253		
		08.02.2013	1842	0,74			20.02.2013	5253		



N. PERIODO E OGGETTO		ESTREMI RISCOSSIONE			VERSAMENTO IN TESORERIA			NOTE
ORDINE	DELLA RISCOSSIONE	RICEVUTA	NUMERO	IMPORTO	AGGIO	IVA	QUIETANZA NUMERO	IMPORTO
	08.02.2013		161	1.205,46			20.02.2013	5253
	08.02.2013		1412	293,49			20.02.2013	5253
	08.02.2013		1470	24,86			20.02.2013	5253
	08.02.2013		1471	13,52			20.02.2013	5253
	08.02.2013		1472	0,47			20.02.2013	5253
	TOTALE			22.867,82	131,11	181,43		22.555,28
	01.02.2013		11755	30,59			20.02.2013	5254
	04.02.2013		80017	3,67			20.02.2013	5254
	04.02.2013		81269	0,21			20.02.2013	5254
	04.02.2013		83394	0,37			20.02.2013	5254
	04.02.2013		83689	0,45			20.02.2013	5254
	04.02.2013		83807	1,03			20.02.2013	5254
	04.02.2013		83812	0,05			20.02.2013	5254
	05.02.2013		86088	0,05			20.02.2013	5254
	06.02.2013		92293	7,18			20.02.2013	5254
	06.02.2013		94616	2,68			20.02.2013	5254
	07.02.2013		97841	0,35			20.02.2013	5254
	TOTALE			46,63	1,64	0,85		44,14
	01.02.2013		77214	4,97			20.02.2013	5255
	01.02.2013		77217	1,98			20.02.2013	5255
	01.02.2013		77218	21,96			20.02.2013	5255
	01.02.2013		77366	24,15			20.02.2013	5255
	01.02.2013		77503	26,27			20.02.2013	5255
	01.02.2013		77508	55,26			20.02.2013	5255
	01.02.2013		77536	25,18			20.02.2013	5255
	01.02.2013		77964	2,28			20.02.2013	5255
	01.02.2013		77965	63,39			20.02.2013	5255
	01.02.2013		78160	8,80			20.02.2013	5255
	01.02.2013		78365	3,25			20.02.2013	5255
	01.02.2013		78848	4,67			20.02.2013	5255
	01.02.2013		78850	13,49			20.02.2013	5255
	01.02.2013		78852	47,56			20.02.2013	5255
	01.02.2013		78854	1,63			20.02.2013	5255
	01.02.2013		78866	25,52			20.02.2013	5255
	01.02.2013		3005	3,79			20.02.2013	5255

ESTREMI RISCOSSIONE				VERSAMENTO IN TESORERIA			NOTE			
N. ORDINE	PERIODO E OGGETTO DELLA RISCOSSIONE	RICEVUTA	NUMERO	IMPORTO	AGGIO	IVA	QUIETANZA	NUMERO	IMPORTO	
		04.02.2013	79554	6,86			20.02.2013	5255		
		04.02.2013	79709	23,63			20.02.2013	5255		
		04.02.2013	79710	3,16			20.02.2013	5255		
		04.02.2013	79821	32,64			20.02.2013	5255		
		04.02.2013	80346	1,32			20.02.2013	5255		
		04.02.2013	82113	101,01			20.02.2013	5255		
		04.02.2013	82951	2,10			20.02.2013	5255		
		04.02.2013	83267	3,03			20.02.2013	5255		
		04.02.2013	83275	28,48			20.02.2013	5255		
		04.02.2013	83499	2,09			20.02.2013	5255		
		04.02.2013	83501	6,14			20.02.2013	5255		
		04.02.2013	83513	0,10			20.02.2013	5255		
		04.02.2013	12140	110,75			20.02.2013	5255		
		04.02.2013	12234	47,40			20.02.2013	5255		
		04.02.2013	1565	19,73			20.02.2013	5255		
		04.02.2013	1570	11,98			20.02.2013	5255		
		04.02.2013	3270	149,23			20.02.2013	5255		
		04.02.2013	265	6,26			20.02.2013	5255		
		04.02.2013	268	9,99			20.02.2013	5255		
		04.02.2013	271	17,24			20.02.2013	5255		
		04.02.2013	115	112,62			20.02.2013	5255		
		04.02.2013	116	35,07			20.02.2013	5255		
		04.02.2013	816	150,99			20.02.2013	5255		
		05.02.2013	85041	18,33			20.02.2013	5255		
		05.02.2013	85289	6,91			20.02.2013	5255		
		05.02.2013	85291	1,53			20.02.2013	5255		
		05.02.2013	85296	29,92			20.02.2013	5255		
		05.02.2013	85764	10,72			20.02.2013	5255		
		05.02.2013	85794	14,38			20.02.2013	5255		
		05.02.2013	86016	3,46			20.02.2013	5255		
		05.02.2013	86620	7,90			20.02.2013	5255		
		05.02.2013	86757	21,17			20.02.2013	5255		
		05.02.2013	87541	3,47			20.02.2013	5255		
		05.02.2013	87613	4,45			20.02.2013	5255		
		05.02.2013	87865	118,92			20.02.2013	5255		
		05.02.2013	87868	11,16			20.02.2013	5255		
		05.02.2013	87912	11,61			20.02.2013	5255		

N. PERIODO E OGGETTO		ESTREMI RISCOSSIONE			VERSAMENTO IN TESORERIA			NOTE	
ORDINE	DELLA RISCOSSIONE	RICEVUTA	NUMERO	IMPORTO	AGGIO	IVA	QUIETANZA NUMERO	IMPORTO	
		05.02.2013	87914	10,68			20.02.2013	5255	
		05.02.2013	88452	4,73			20.02.2013	5255	
		05.02.2013	88454	2,49			20.02.2013	5255	
		05.02.2013	88477	2,11			20.02.2013	5255	
		05.02.2013	88485	2,12			20.02.2013	5255	
		05.02.2013	88622	3,06			20.02.2013	5255	
		05.02.2013	1635	28,68			20.02.2013	5255	
		05.02.2013	1664	23,08			20.02.2013	5255	
		05.02.2013	1667	4,22			20.02.2013	5255	
		05.02.2013	1669	19,01			20.02.2013	5255	
		05.02.2013	1672	22,96			20.02.2013	5255	
		05.02.2013	1676	21,84			20.02.2013	5255	
		05.02.2013	1695	62,56			20.02.2013	5255	
		05.02.2013	1704	10,03			20.02.2013	5255	
		05.02.2013	131	114,56			20.02.2013	5255	
		06.02.2013	89524	3,01			20.02.2013	5255	
		06.02.2013	89758	2,49			20.02.2013	5255	
		06.02.2013	89924	3,60			20.02.2013	5255	
		06.02.2013	89993	2,57			20.02.2013	5255	
		06.02.2013	90583	2,05			20.02.2013	5255	
		06.02.2013	90873	2,07			20.02.2013	5255	
		06.02.2013	90886	8,36			20.02.2013	5255	
		06.02.2013	90893	8,20			20.02.2013	5255	
		06.02.2013	90901	8,19			20.02.2013	5255	
		06.02.2013	92064	41,61			20.02.2013	5255	
		06.02.2013	92502	122,02			20.02.2013	5255	
		06.02.2013	93181	8,21			20.02.2013	5255	
		06.02.2013	93201	8,22			20.02.2013	5255	
		06.02.2013	94171	1,98			20.02.2013	5255	
		06.02.2013	94408	19,68			20.02.2013	5255	
		06.02.2013	94616	0,88			20.02.2013	5255	
		06.02.2013	94834	8,23			20.02.2013	5255	
		06.02.2013	95152	4,32			20.02.2013	5255	
		06.02.2013	96350	20,77			20.02.2013	5255	
		06.02.2013	442	45,88			20.02.2013	5255	
		07.02.2013	97088	10,44			20.02.2013	5255	
		07.02.2013	97100	5,55			20.02.2013	5255	

N. ORDINE	PERIODO E OGGETTO DELLA RISCOSSIONE	ESTREMI RISCOSSIONE			VERSAMENTO IN TESORERIA			NOTE	
		RICEVUTA	NUMERO	IMPORTO	AGGIO	IVA	QUIETANZA NUMERO IMPORTO		
		07.02.2013	97553	2,57			20.02.2013	5255	
		07.02.2013	97556	66,42			20.02.2013	5255	
		07.02.2013	97589	63,63			20.02.2013	5255	
		07.02.2013	97593	63,63			20.02.2013	5255	
		07.02.2013	97667	25,84			20.02.2013	5255	
		07.02.2013	97905	4,05			20.02.2013	5255	
		07.02.2013	97908	5,25			20.02.2013	5255	
		07.02.2013	98044	2,04			20.02.2013	5255	
		07.02.2013	98343	7,60			20.02.2013	5255	
		07.02.2013	99549	7,62			20.02.2013	5255	
		07.02.2013	3447	1,73			20.02.2013	5255	
		07.02.2013	3577	197,44			20.02.2013	5255	
		08.02.2013	100809	2,58			20.02.2013	5255	
		08.02.2013	101132	10,72			20.02.2013	5255	
		08.02.2013	101133	75,62			20.02.2013	5255	
		08.02.2013	102016	3,15			20.02.2013	5255	
		08.02.2013	102025	8,06			20.02.2013	5255	
		08.02.2013	102029	38,43			20.02.2013	5255	
		08.02.2013	102493	0,15			20.02.2013	5255	
		08.02.2013	102500	1,28			20.02.2013	5255	
		08.02.2013	102534	7,44			20.02.2013	5255	
		08.02.2013	102659	9,96			20.02.2013	5255	
		08.02.2013	102698	8,94			20.02.2013	5255	
		08.02.2013	14946	204,10			20.02.2013	5255	
		08.02.2013	2067	3,46			20.02.2013	5255	
		TOTALE		2.972,07	23,08	46,74			2.902,25
GENNAIO		30.01.2013	2217	3.744,47			04.03.2013	6485	
		30.01.2013	2514	3.451,17			04.03.2013	6485	
		TOTALE		7.195,64	0,00	135,99			7.059,65
FEBBRAIO		11.02.2013	103279	17,04			04.03.2013	6486	
		11.02.2013	103280	54,42			04.03.2013	6486	
		11.02.2013	103281	23,50			04.03.2013	6486	
		11.02.2013	103296	15,86			04.03.2013	6486	
		11.02.2013	103297	1,65			04.03.2013	6486	
		11.02.2013	103298	11,43			04.03.2013	6486	

N. PERIODO E OGGETTO		ESTREMI RISCOSSIONE			VERSAMENTO IN TESORERIA			NOTE	
ORDINE	DELLA RISCOSSIONE	RICEVUTA	NUMERO	IMPORTO	AGGIO	IVA	QUIETANZA NUMERO	IMPORTO	
		11.02.2013	103301	12,03			04.03.2013	6486	
		11.02.2013	103302	0,41			04.03.2013	6486	
		11.02.2013	104423	1,16			04.03.2013	6486	
		11.02.2013	104424	21,75			04.03.2013	6486	
		11.02.2013	104425	75,79			04.03.2013	6486	
		11.02.2013	104631	80,37			04.03.2013	6486	
		11.02.2013	104774	4,70			04.03.2013	6486	
		11.02.2013	104972	17,76			04.03.2013	6486	
		11.02.2013	104974	16,52			04.03.2013	6486	
		11.02.2013	104975	17,68			04.03.2013	6486	
		11.02.2013	104977	4,03			04.03.2013	6486	
		11.02.2013	105154	6,48			04.03.2013	6486	
		11.02.2013	105155	2,31			04.03.2013	6486	
		11.02.2013	105156	3,43			04.03.2013	6486	
		11.02.2013	105157	11,50			04.03.2013	6486	
		11.02.2013	105159	2,34			04.03.2013	6486	
		11.02.2013	105160	4,91			04.03.2013	6486	
		11.02.2013	105162	5,73			04.03.2013	6486	
		11.02.2013	105164	5,05			04.03.2013	6486	
		11.02.2013	105166	6,03			04.03.2013	6486	
		11.02.2013	105618	8,60			04.03.2013	6486	
		11.02.2013	105620	8,28			04.03.2013	6486	
		11.02.2013	105625	1,71			04.03.2013	6486	
		11.02.2013	105938	26,00			04.03.2013	6486	
		11.02.2013	105941	35,75			04.03.2013	6486	
		11.02.2013	106016	14,11			04.03.2013	6486	
		11.02.2013	106017	3,16			04.03.2013	6486	
		11.02.2013	106035	204,18			04.03.2013	6486	
		11.02.2013	106726	85,48			04.03.2013	6486	
		11.02.2013	106878	162,65			04.03.2013	6486	
		11.02.2013	106880	66,51			04.03.2013	6486	
		11.02.2013	15356	86,09			04.03.2013	6486	
		11.02.2013	15357	106,17			04.03.2013	6486	
		11.02.2013	15358	43,03			04.03.2013	6486	
		11.02.2013	15359	162,36			04.03.2013	6486	
		11.02.2013	15360	162,36			04.03.2013	6486	
		11.02.2013	15494	33,21			04.03.2013	6486	

N. PERIODO E OGGETTO		ESTREMI RISCOSSIONE			VERSAMENTO IN TESORERIA			NOTE	
ORDINE	DELLA RISCOSSIONE	RICEVUTA	NUMERO	IMPORTO	AGGIO	IVA	QUIETANZA NUMERO	IMPORTO	
		11.02.2013	15632	623,22			04.03.2013	6486	
		11.02.2013	15728	86,09			04.03.2013	6486	
		11.02.2013	15729	86,09			04.03.2013	6486	
		11.02.2013	15733	100,36			04.03.2013	6486	
		11.02.2013	15750	258,28			04.03.2013	6486	
		11.02.2013	15850	88,03			04.03.2013	6486	
		11.02.2013	15917	71,41			04.03.2013	6486	
		11.02.2013	15920	35,22			04.03.2013	6486	
		11.02.2013	15921	42,00			04.03.2013	6486	
		11.02.2013	15922	46,96			04.03.2013	6486	
		11.02.2013	15923	63,75			04.03.2013	6486	
		11.02.2013	15925	85,14			04.03.2013	6486	
		11.02.2013	16273	71,38			04.03.2013	6486	
		11.02.2013	16315	75,31			04.03.2013	6486	
		11.02.2013	16320	59,66			04.03.2013	6486	
		11.02.2013	16321	59,66			04.03.2013	6486	
		11.02.2013	16339	55,75			04.03.2013	6486	
		11.02.2013	16365	182,35			04.03.2013	6486	
		11.02.2013	16397	59,66			04.03.2013	6486	
		11.02.2013	16398	65,56			04.03.2013	6486	
		11.02.2013	16399	62,60			04.03.2013	6486	
		11.02.2013	16400	82,11			04.03.2013	6486	
		11.02.2013	16401	202,46			04.03.2013	6486	
		11.02.2013	16405	464,72			04.03.2013	6486	
		11.02.2013	1845	162,22			04.03.2013	6486	
		11.02.2013	4121	39,06			04.03.2013	6486	
		11.02.2013	4141	16,78			04.03.2013	6486	
		11.02.2013	4282	163,46			04.03.2013	6486	
		12.02.2013	108842	12,86			04.03.2013	6486	
		12.02.2013	108851	12,85			04.03.2013	6486	
		12.02.2013	108860	12,85			04.03.2013	6486	
		12.02.2013	16764	81,15			04.03.2013	6486	
		12.02.2013	16839	56,69			04.03.2013	6486	
		12.02.2013	17162	107,62			04.03.2013	6486	
		12.02.2013	17218	54,27			04.03.2013	6486	
		12.02.2013	17219	54,78			04.03.2013	6486	
		12.02.2013	17231	67,39			04.03.2013	6486	

N. PERIODO E OGGETTO		ESTREMI RISCOSSIONE			VERSAMENTO IN TESORERIA			NOTE	
ORDINE	DELLA RISCOSSIONE	RICEVUTA	NUMERO	IMPORTO	AGGIO	IVA	QUIETANZA NUMERO	IMPORTO	
		12.02.2013	17241	59,66			04.03.2013	6486	
		12.02.2013	17243	75,47			04.03.2013	6486	
		12.02.2013	17246	79,24			04.03.2013	6486	
		12.02.2013	17247	79,24			04.03.2013	6486	
		12.02.2013	17248	93,93			04.03.2013	6486	
		12.02.2013	17249	93,93			04.03.2013	6486	
		12.02.2013	17251	64,52			04.03.2013	6486	
		12.02.2013	17347	64,52			04.03.2013	6486	
		12.02.2013	2330	21,34			04.03.2013	6486	
		12.02.2013	2333	55,26			04.03.2013	6486	
		12.02.2013	2341	342,69			04.03.2013	6486	
		12.02.2013	2351	53,64			04.03.2013	6486	
		12.02.2013	2373	295,75			04.03.2013	6486	
		12.02.2013	2382	6,81			04.03.2013	6486	
		12.02.2013	2383	8,04			04.03.2013	6486	
		12.02.2013	2385	21,94			04.03.2013	6486	
		12.02.2013	2398	8,36			04.03.2013	6486	
		12.02.2013	1876	97,59			04.03.2013	6486	
		12.02.2013	1881	87,05			04.03.2013	6486	
		12.02.2013	1882	144,54			04.03.2013	6486	
		12.02.2013	1888	2,16			04.03.2013	6486	
		12.02.2013	1901	32,37			04.03.2013	6486	
		12.02.2013	1902	14,37			04.03.2013	6486	
		12.02.2013	1903	15,26			04.03.2013	6486	
		12.02.2013	1905	20,05			04.03.2013	6486	
		12.02.2013	1906	19,44			04.03.2013	6486	
		12.02.2013	1909	17,81			04.03.2013	6486	
		12.02.2013	1910	131,11			04.03.2013	6486	
		12.02.2013	1911	5,25			04.03.2013	6486	
		12.02.2013	1057	127,50			04.03.2013	6486	
		13.02.2013	17692	244,55			04.03.2013	6486	
		13.02.2013	17694	32,09			04.03.2013	6486	
		13.02.2013	18107	67,48			04.03.2013	6486	
		13.02.2013	18113	136,88			04.03.2013	6486	
		13.02.2013	18114	83,15			04.03.2013	6486	
		13.02.2013	18115	52,06			04.03.2013	6486	
		13.02.2013	18116	168,20			04.03.2013	6486	

ESTREMI RISCOSSIONE				VERSAMENTO IN TESORERIA			NOTE			
N. ORDINE	PERIODO E OGGETTO DELLA RISCOSSIONE	RICEVUTA	NUMERO	IMPORTO	AGGIO	IVA	QUIETANZA	NUMERO	IMPORTO	
		13.02.2013	18117	82,19			04.03.2013	6486		
		13.02.2013	18195	101,76			04.03.2013	6486		
		13.02.2013	18196	1.018,50			04.03.2013	6486		
		13.02.2013	1944	7,05			04.03.2013	6486		
		13.02.2013	1945	8,46			04.03.2013	6486		
		13.02.2013	1946	8,46			04.03.2013	6486		
		13.02.2013	1947	11,18			04.03.2013	6486		
		13.02.2013	1948	10,58			04.03.2013	6486		
		13.02.2013	1949	11,18			04.03.2013	6486		
		13.02.2013	1950	19,70			04.03.2013	6486		
		13.02.2013	1952	43,89			04.03.2013	6486		
		14.02.2013	112977	1,11			04.03.2013	6486		
		14.02.2013	112981	1,64			04.03.2013	6486		
		14.02.2013	113030	0,59			04.03.2013	6486		
		14.02.2013	113045	0,61			04.03.2013	6486		
		14.02.2013	113463	15,78			04.03.2013	6486		
		14.02.2013	113575	31,91			04.03.2013	6486		
		14.02.2013	113946	51,25			04.03.2013	6486		
		14.02.2013	113948	14,35			04.03.2013	6486		
		14.02.2013	113949	0,06			04.03.2013	6486		
		14.02.2013	114340	47,48			04.03.2013	6486		
		14.02.2013	115207	12,88			04.03.2013	6486		
		14.02.2013	115208	105,65			04.03.2013	6486		
		14.02.2013	18576	69,49			04.03.2013	6486		
		14.02.2013	18577	69,49			04.03.2013	6486		
		14.02.2013	18580	42,07			04.03.2013	6486		
		14.02.2013	18643	76,26			04.03.2013	6486		
		14.02.2013	18925	59,66			04.03.2013	6486		
		14.02.2013	18956	199,50			04.03.2013	6486		
		14.02.2013	18966	41,04			04.03.2013	6486		
		14.02.2013	18968	100,70			04.03.2013	6486		
		14.02.2013	18970	105,65			04.03.2013	6486		
		14.02.2013	18973	72,34			04.03.2013	6486		
		14.02.2013	18976	60,62			04.03.2013	6486		
		14.02.2013	18977	60,62			04.03.2013	6486		
		14.02.2013	18978	60,62			04.03.2013	6486		
		14.02.2013	18980	203,52			04.03.2013	6486		



ESTREMI RISCOSSIONE				VERSAMENTO IN TESORERIA			NOTE			
N.	PERIODO E OGGETTO	RICEVUTA	NUMERO	IMPORTO	AGGIO	IVA	QUIETANZA	NUMERO	IMPORTO	
		14.02.2013	19065	59,66			04.03.2013	6486		
		14.02.2013	19066	304,22			04.03.2013	6486		
		14.02.2013	19067	257,31			04.03.2013	6486		
		14.02.2013	4439	73,84			04.03.2013	6486		
		14.02.2013	327	579,18			04.03.2013	6486		
		14.02.2013	1970	11,34			04.03.2013	6486		
		15.02.2013	116073	1,64			04.03.2013	6486		
		15.02.2013	116222	29,37			04.03.2013	6486		
		15.02.2013	116223	25,10			04.03.2013	6486		
		15.02.2013	116224	18,81			04.03.2013	6486		
		15.02.2013	116225	38,59			04.03.2013	6486		
		15.02.2013	116226	5,24			04.03.2013	6486		
		15.02.2013	116227	0,45			04.03.2013	6486		
		15.02.2013	116228	16,82			04.03.2013	6486		
		15.02.2013	117225	0,17			04.03.2013	6486		
		15.02.2013	117244	2,41			04.03.2013	6486		
		15.02.2013	19623	62,61			04.03.2013	6486		
		15.02.2013	19624	73,32			04.03.2013	6486		
		15.02.2013	19625	82,19			04.03.2013	6486		
		15.02.2013	19641	76,26			04.03.2013	6486		
		15.02.2013	19665	99,09			04.03.2013	6486		
		15.02.2013	19697	47,92			04.03.2013	6486		
		15.02.2013	19698	142,80			04.03.2013	6486		
		15.02.2013	19699	56,71			04.03.2013	6486		
		15.02.2013	2091	75,31			04.03.2013	6486		
		18.02.2013	20119	87,05			04.03.2013	6486		
		18.02.2013	20544	79,24			04.03.2013	6486		
		18.02.2013	20551	76,26			04.03.2013	6486		
		18.02.2013	20555	39,14			04.03.2013	6486		
		18.02.2013	20622	29,30			04.03.2013	6486		
		18.02.2013	20623	29,30			04.03.2013	6486		
		18.02.2013	20624	29,30			04.03.2013	6486		
		18.02.2013	20670	41,05			04.03.2013	6486		
		18.02.2013	20678	46,80			04.03.2013	6486		
		18.02.2013	20714	90,95			04.03.2013	6486		
		18.02.2013	20719	75,30			04.03.2013	6486		
		18.02.2013	20721	93,81			04.03.2013	6486		

ESTREMI RISCOSSIONE				VERSAMENTO IN TESORERIA			NOTE			
N. ORDINE	PERIODO E OGGETTO DELLA RISCOSSIONE	RICEVUTA	NUMERO	IMPORTO	AGGIO	IVA	QUIETANZA	NUMERO	IMPORTO	
		18.02.2013	20820	93,93			04.03.2013	6486		
		18.02.2013	21045	35,22			04.03.2013	6486		
		18.02.2013	21046	81,15			04.03.2013	6486		
		18.02.2013	21048	62,61			04.03.2013	6486		
		18.02.2013	21049	61,65			04.03.2013	6486		
		18.02.2013	21102	25,38			04.03.2013	6486		
		18.02.2013	2140	78,86			04.03.2013	6486		
		18.02.2013	118365	9,93			04.03.2013	6486		
		18.02.2013	118367	6,61			04.03.2013	6486		
		18.02.2013	119208	1,87			04.03.2013	6486		
		18.02.2013	119212	6,40			04.03.2013	6486		
		18.02.2013	119214	13,48			04.03.2013	6486		
		18.02.2013	119218	7,48			04.03.2013	6486		
		18.02.2013	119220	6,75			04.03.2013	6486		
		18.02.2013	119233	1,62			04.03.2013	6486		
		18.02.2013	119237	5,16			04.03.2013	6486		
		18.02.2013	119239	11,58			04.03.2013	6486		
		18.02.2013	119243	5,32			04.03.2013	6486		
		18.02.2013	119245	5,80			04.03.2013	6486		
		18.02.2013	119258	1,62			04.03.2013	6486		
		18.02.2013	119262	5,16			04.03.2013	6486		
		18.02.2013	119264	11,58			04.03.2013	6486		
		18.02.2013	119268	5,32			04.03.2013	6486		
		18.02.2013	119270	5,80			04.03.2013	6486		
		18.02.2013	119283	1,62			04.03.2013	6486		
		18.02.2013	120679	17,02			04.03.2013	6486		
		18.02.2013	120680	60,80			04.03.2013	6486		
		18.02.2013	2341	50,99			04.03.2013	6486		
		19.02.2013	119183	0,95			04.03.2013	6486		
		19.02.2013	119187	2,15			04.03.2013	6486		
		19.02.2013	119189	3,58			04.03.2013	6486		
		19.02.2013	119193	2,16			04.03.2013	6486		
		19.02.2013	119195	1,58			04.03.2013	6486		
		19.02.2013	122218	3,67			04.03.2013	6486		
		19.02.2013	122221	5,04			04.03.2013	6486		
		19.02.2013	122223	12,73			04.03.2013	6486		
		19.02.2013	122224	11,21			04.03.2013	6486		

N. PERIODO E OGGETTO		ESTREMI RISCOSSIONE			VERSAMENTO IN TESORERIA			NOTE	
ORDINE	DELLA RISCOSSIONE	RICEVUTA	NUMERO	IMPORTO	AGGIO	IVA	QUIETANZA NUMERO	IMPORTO	
		19.02.2013	122225	10,10			04.03.2013	6486	
		19.02.2013	122227	8,80			04.03.2013	6486	
		19.02.2013	122230	3,36			04.03.2013	6486	
		19.02.2013	122240	8,82			04.03.2013	6486	
		19.02.2013	122242	25,79			04.03.2013	6486	
		19.02.2013	21387	26,36			04.03.2013	6486	
		19.02.2013	21460	63,57			04.03.2013	6486	
		19.02.2013	21462	86,11			04.03.2013	6486	
		19.02.2013	21463	56,69			04.03.2013	6486	
		19.02.2013	21464	491,16			04.03.2013	6486	
		19.02.2013	21469	117,22			04.03.2013	6486	
		19.02.2013	21870	74,35			04.03.2013	6486	
		19.02.2013	21871	71,40			04.03.2013	6486	
		19.02.2013	21873	61,58			04.03.2013	6486	
		19.02.2013	21874	88,00			04.03.2013	6486	
		19.02.2013	21966	455,31			04.03.2013	6486	
		19.02.2013	21978	96,87			04.03.2013	6486	
		19.02.2013	2172	3,31			04.03.2013	6486	
		19.02.2013	2175	1,11			04.03.2013	6486	
		19.02.2013	2184	0,81			04.03.2013	6486	
		19.02.2013	2187	0,82			04.03.2013	6486	
		19.02.2013	2190	3,58			04.03.2013	6486	
		19.02.2013	2191	66,46			04.03.2013	6486	
		19.02.2013	2214	4,41			04.03.2013	6486	
		20.02.2013	124347	51,70			04.03.2013	6486	
		20.02.2013	124840	8,52			04.03.2013	6486	
		20.02.2013	124841	3,72			04.03.2013	6486	
		20.02.2013	124842	3,97			04.03.2013	6486	
		20.02.2013	124843	4,28			04.03.2013	6486	
		20.02.2013	124844	3,73			04.03.2013	6486	
		20.02.2013	124845	5,02			04.03.2013	6486	
		20.02.2013	124847	5,37			04.03.2013	6486	
		20.02.2013	124848	2,59			04.03.2013	6486	
		20.02.2013	124852	3,13			04.03.2013	6486	
		20.02.2013	124855	3,31			04.03.2013	6486	
		20.02.2013	124856	3,37			04.03.2013	6486	
		20.02.2013	125117	79,78			04.03.2013	6486	

N. PERIODO E OGGETTO		ESTREMI RISCOSSIONE			VERSAMENTO IN TESORERIA			NOTE	
ORDINE	DELLA RISCOSSIONE	RICEVUTA	NUMERO	IMPORTO	AGGIO	IVA	QUIETANZA NUMERO	IMPORTO	
		20.02.2013	125124	2,59			04.03.2013	6486	
		20.02.2013	126140	6,50			04.03.2013	6486	
		20.02.2013	126141	11,01			04.03.2013	6486	
		20.02.2013	126814	167,27			04.03.2013	6486	
		20.02.2013	22191	2,96			04.03.2013	6486	
		20.02.2013	22192	2,96			04.03.2013	6486	
		20.02.2013	22193	2,96			04.03.2013	6486	
		20.02.2013	22220	60,62			04.03.2013	6486	
		20.02.2013	22292	18,52			04.03.2013	6486	
		20.02.2013	22293	168,27			04.03.2013	6486	
		20.02.2013	22698	3,91			04.03.2013	6486	
		20.02.2013	22699	62,60			04.03.2013	6486	
		20.02.2013	22700	3,91			04.03.2013	6486	
		20.02.2013	22701	62,60			04.03.2013	6486	
		20.02.2013	22702	86,00			04.03.2013	6486	
		20.02.2013	22704	67,48			04.03.2013	6486	
		20.02.2013	22708	82,18			04.03.2013	6486	
		20.02.2013	22768	124,17			04.03.2013	6486	
		20.02.2013	22769	124,17			04.03.2013	6486	
		20.02.2013	2259	2,61			04.03.2013	6486	
		20.02.2013	2262	2,87			04.03.2013	6486	
		20.02.2013	2263	3,50			04.03.2013	6486	
		20.02.2013	2264	3,33			04.03.2013	6486	
		20.02.2013	2265	8,26			04.03.2013	6486	
		20.02.2013	2266	2,35			04.03.2013	6486	
		20.02.2013	2268	3,51			04.03.2013	6486	
		20.02.2013	2269	3,83			04.03.2013	6486	
		20.02.2013	2270	4,10			04.03.2013	6486	
		20.02.2013	2271	3,95			04.03.2013	6486	
		20.02.2013	2273	5,00			04.03.2013	6486	
		20.02.2013	2290	38,93			04.03.2013	6486	
		20.02.2013	2291	53,77			04.03.2013	6486	
		20.02.2013	2293	4,32			04.03.2013	6486	
		20.02.2013	2294	12,02			04.03.2013	6486	
		20.02.2013	2295	5,14			04.03.2013	6486	
		20.02.2013	2296	5,08			04.03.2013	6486	
		20.02.2013	2297	6,91			04.03.2013	6486	

N. ORDINE	PERIODO E OGGETTO DELLA RISCOSSIONE	ESTREMI RISCOSSIONE			VERSAMENTO IN TESORERIA			NOTE	
		RICEVUTA	NUMERO	IMPORTO	AGGIO	IVA	QUIETANZA NUMERO		IMPORTO
	20.02.2013		2298	9,56			04.03.2013	6486	
	TOTALE			18.080,21	163,02	77,82			17.839,37
	11.02.2013		103300	5,15			04.03.2013	6487	
	11.02.2013		104632	0,61			04.03.2013	6487	
	11.02.2013		105059	0,30			04.03.2013	6487	
	11.02.2013		16499	97,50			04.03.2013	6487	
	12.02.2013		2392	0,60			04.03.2013	6487	
	14.02.2013		112979	0,36			04.03.2013	6487	
	15.02.2013		117092	1,48			04.03.2013	6487	
	15.02.2013		117131	0,21			04.03.2013	6487	
	18.02.2013		2120	6,19			04.03.2013	6487	
	TOTALE			112,40	4,54	2,09			105,77
	11.02.2013		103291	1,05			04.03.2013	6488	
	11.02.2013		103293	1,86			04.03.2013	6488	
	11.02.2013		103294	4,77			04.03.2013	6488	
	11.02.2013		103484	43,82			04.03.2013	6488	
	11.02.2013		104027	2,12			04.03.2013	6488	
	11.02.2013		104079	30,44			04.03.2013	6488	
	11.02.2013		104369	94,68			04.03.2013	6488	
	11.02.2013		104484	34,81			04.03.2013	6488	
	11.02.2013		105619	4,49			04.03.2013	6488	
	11.02.2013		105903	3,06			04.03.2013	6488	
	11.02.2013		105906	3,79			04.03.2013	6488	
	11.02.2013		106435	3,28			04.03.2013	6488	
	11.02.2013		106477	11,66			04.03.2013	6488	
	11.02.2013		107313	2,13			04.03.2013	6488	
	11.02.2013		107447	7,24			04.03.2013	6488	
	12.02.2013		109111	94,72			04.03.2013	6488	
	12.02.2013		109112	94,68			04.03.2013	6488	
	12.02.2013		109699	1,91			04.03.2013	6488	
	12.02.2013		109700	8,81			04.03.2013	6488	
	12.02.2013		109717	10,01			04.03.2013	6488	
	12.02.2013		109718	13,26			04.03.2013	6488	
	12.02.2013		109799	3,12			04.03.2013	6488	
	12.02.2013		109812	5,58			04.03.2013	6488	

N. ORDINE	PERIODO E OGGETTO DELLA RISCOSSIONE	ESTREMI RISCOSSIONE			VERSAMENTO IN TESORERIA			NOTE
		RICEVUTA	NUMERO	IMPORTO	AGGIO	IVA	QUIETANZA NUMERO IMPORTO	
	12.02.2013	109814		1,16			04.03.2013 6488	
	12.02.2013	109819		12,74			04.03.2013 6488	
	12.02.2013	110009		1,73			04.03.2013 6488	
	12.02.2013	2344		48,79			04.03.2013 6488	
	12.02.2013	2363		23,73			04.03.2013 6488	
	12.02.2013	1889		6,19			04.03.2013 6488	
	13.02.2013	111495		1,80			04.03.2013 6488	
	13.02.2013	111894		11,25			04.03.2013 6488	
	13.02.2013	112021		15,26			04.03.2013 6488	
	13.02.2013	112025		2,44			04.03.2013 6488	
	13.02.2013	112090		18,47			04.03.2013 6488	
	13.02.2013	1504		2,04			04.03.2013 6488	
	14.02.2013	114262		13,21			04.03.2013 6488	
	14.02.2013	114358		3,08			04.03.2013 6488	
	14.02.2013	114441		1,52			04.03.2013 6488	
	14.02.2013	114643		17,22			04.03.2013 6488	
	14.02.2013	114831		10,72			04.03.2013 6488	
	14.02.2013	4453		1,91			04.03.2013 6488	
	14.02.2013	4456		2,43			04.03.2013 6488	
	14.02.2013	285		112,85			04.03.2013 6488	
	14.02.2013	292		1,81			04.03.2013 6488	
	15.02.2013	116392		1,74			04.03.2013 6488	
	15.02.2013	116681		1,68			04.03.2013 6488	
	15.02.2013	116699		1,67			04.03.2013 6488	
	15.02.2013	116896		106,59			04.03.2013 6488	
	15.02.2013	117127		8,70			04.03.2013 6488	
	15.02.2013	117211		20,96			04.03.2013 6488	
	15.02.2013	117220		13,96			04.03.2013 6488	
	15.02.2013	117229		1,87			04.03.2013 6488	
	15.02.2013	117234		10,05			04.03.2013 6488	
	15.02.2013	117246		29,98			04.03.2013 6488	
	15.02.2013	117770		2,71			04.03.2013 6488	
	15.02.2013	2037		5,77			04.03.2013 6488	
	15.02.2013	2050		9,90			04.03.2013 6488	
	18.02.2013	2125		88,30			04.03.2013 6488	
	18.02.2013	2150		9,78			04.03.2013 6488	
	18.02.2013	2153		4,61			04.03.2013 6488	

N. PERIODO E OGGETTO		ESTREMI RISCOSSIONE			VERSAMENTO IN TESORERIA			NOTE	
ORDINE	DELLA RISCOSSIONE	RICEVUTA	NUMERO	IMPORTO	AGGIO	IVA	QUIETANZA NUMERO	IMPORTO	
		18.02.2013	118269	7,96			04.03.2013	6488	
		18.02.2013	118270	7,61			04.03.2013	6488	
		18.02.2013	118364	0,27			04.03.2013	6488	
		18.02.2013	118369	1,01			04.03.2013	6488	
		18.02.2013	118539	96,33			04.03.2013	6488	
		18.02.2013	118615	80,97			04.03.2013	6488	
		18.02.2013	118616	5,11			04.03.2013	6488	
		18.02.2013	118630	5,52			04.03.2013	6488	
		18.02.2013	118817	17,47			04.03.2013	6488	
		18.02.2013	118874	49,06			04.03.2013	6488	
		18.02.2013	119007	3,30			04.03.2013	6488	
		18.02.2013	119215	14,13			04.03.2013	6488	
		18.02.2013	119216	7,13			04.03.2013	6488	
		18.02.2013	119240	9,94			04.03.2013	6488	
		18.02.2013	119241	5,63			04.03.2013	6488	
		18.02.2013	119265	9,94			04.03.2013	6488	
		18.02.2013	119266	5,63			04.03.2013	6488	
		18.02.2013	120454	64,55			04.03.2013	6488	
		18.02.2013	120458	15,32			04.03.2013	6488	
		18.02.2013	121135	33,68			04.03.2013	6488	
		18.02.2013	121340	2,39			04.03.2013	6488	
		18.02.2013	121466	18,92			04.03.2013	6488	
		19.02.2013	118618	0,01			04.03.2013	6488	
		19.02.2013	119011	0,92			04.03.2013	6488	
		19.02.2013	119190	4,94			04.03.2013	6488	
		19.02.2013	119191	1,50			04.03.2013	6488	
		19.02.2013	119967	0,51			04.03.2013	6488	
		19.02.2013	122209	64,50			04.03.2013	6488	
		19.02.2013	122222	6,18			04.03.2013	6488	
		19.02.2013	122243	7,87			04.03.2013	6488	
		19.02.2013	122372	3,89			04.03.2013	6488	
		19.02.2013	122386	62,77			04.03.2013	6488	
		19.02.2013	122460	15,28			04.03.2013	6488	
		19.02.2013	122512	54,26			04.03.2013	6488	
		19.02.2013	122719	13,80			04.03.2013	6488	
		19.02.2013	122721	0,59			04.03.2013	6488	
		19.02.2013	122973	29,23			04.03.2013	6488	

N. PERIODO E OGGETTO		ESTREMI RISCOSSIONE			VERSAMENTO IN TESORERIA			NOTE
ORDINE	DELLA RISCOSSIONE	RICEVUTA	NUMERO	IMPORTO	AGGIO	IVA	QUIETANZA NUMERO	IMPORTO
		19.02.2013	122978	5,55			04.03.2013	6488
		19.02.2013	123551	1,86			04.03.2013	6488
		19.02.2013	123583	10,11			04.03.2013	6488
		19.02.2013	123814	7,96			04.03.2013	6488
		19.02.2013	123818	7,96			04.03.2013	6488
		19.02.2013	124173	98,58			04.03.2013	6488
		19.02.2013	2165	50,39			04.03.2013	6488
		19.02.2013	2169	0,52			04.03.2013	6488
		20.02.2013	124353	27,37			04.03.2013	6488
		20.02.2013	124873	41,22			04.03.2013	6488
		20.02.2013	124903	1,94			04.03.2013	6488
		20.02.2013	125483	3,82			04.03.2013	6488
		20.02.2013	126123	7,52			04.03.2013	6488
		20.02.2013	126130	2,39			04.03.2013	6488
		20.02.2013	126889	3,04			04.03.2013	6488
		20.02.2013	127018	2,19			04.03.2013	6488
		20.02.2013	2267	5,86			04.03.2013	6488
		20.02.2013	2274	1,90			04.03.2013	6488
		20.02.2013	2278	16,60			04.03.2013	6488
		TOTALE		2.134,81	15,36	35,64		2.083,81
		21.02.2013	127594	5,18			11.03.2013	7926
		21.02.2013	127596	3,66			11.03.2013	7926
		21.02.2013	23083	509,77			11.03.2013	7926
		21.02.2013	23089	49,66			11.03.2013	7926
		21.02.2013	23090	48,18			11.03.2013	7926
		21.02.2013	23091	57,65			11.03.2013	7926
		21.02.2013	23093	61,65			11.03.2013	7926
		21.02.2013	23476	90,95			11.03.2013	7926
		21.02.2013	23477	74,35			11.03.2013	7926
		21.02.2013	23478	64,52			11.03.2013	7926
		21.02.2013	23479	79,24			11.03.2013	7926
		21.02.2013	23480	9,74			11.03.2013	7926
		21.02.2013	23481	267,56			11.03.2013	7926
		21.02.2013	2310	13,36			11.03.2013	7926
		21.02.2013	2317	11,81			11.03.2013	7926
		21.02.2013	2319	11,81			11.03.2013	7926



ESTREMI RISCOSSIONE				VERSAMENTO IN TESORERIA			NOTE			
N.	PERIODO E OGGETTO	RICEVUTA	NUMERO	IMPORTO	AGGIO	IVA	QUIETANZA	NUMERO	IMPORTO	
		21.02.2013	2321	8,74			11.03.2013	7926		
		21.02.2013	2333	24,73			11.03.2013	7926		
		21.02.2013	2334	3,13			11.03.2013	7926		
		21.02.2013	2335	19,68			11.03.2013	7926		
		21.02.2013	2336	30,26			11.03.2013	7926		
		21.02.2013	2337	24,62			11.03.2013	7926		
		21.02.2013	2341	0,69			11.03.2013	7926		
		21.02.2013	2348	3,66			11.03.2013	7926		
		21.02.2013	2371	9,57			11.03.2013	7926		
		21.02.2013	2372	43,97			11.03.2013	7926		
		21.02.2013	2373	28,69			11.03.2013	7926		
		21.02.2013	3794	38,55			11.03.2013	7926		
		21.02.2013	3801	0,76			11.03.2013	7926		
		22.02.2013	130447	151,86			11.03.2013	7926		
		22.02.2013	130546	1,29			11.03.2013	7926		
		22.02.2013	130547	1,54			11.03.2013	7926		
		22.02.2013	130548	1,75			11.03.2013	7926		
		22.02.2013	130550	1,67			11.03.2013	7926		
		22.02.2013	131183	1,51			11.03.2013	7926		
		22.02.2013	131186	4,08			11.03.2013	7926		
		22.02.2013	131194	155,01			11.03.2013	7926		
		22.02.2013	131700	5,23			11.03.2013	7926		
		22.02.2013	131701	22,07			11.03.2013	7926		
		22.02.2013	131702	8,40			11.03.2013	7926		
		22.02.2013	131703	10,77			11.03.2013	7926		
		22.02.2013	131904	62,28			11.03.2013	7926		
		22.02.2013	133367	632,96			11.03.2013	7926		
		22.02.2013	23789	77,30			11.03.2013	7926		
		22.02.2013	23792	150,45			11.03.2013	7926		
		22.02.2013	23793	148,95			11.03.2013	7926		
		22.02.2013	23794	231,89			11.03.2013	7926		
		22.02.2013	23795	31,30			11.03.2013	7926		
		22.02.2013	23796	59,66			11.03.2013	7926		
		22.02.2013	23797	77,30			11.03.2013	7926		
		22.02.2013	24093	91,61			11.03.2013	7926		
		22.02.2013	24095	99,74			11.03.2013	7926		
		22.02.2013	24099	55,73			11.03.2013	7926		

ESTREMI RISCOSSIONE				VERSAMENTO IN TESORERIA			NOTE			
N. ORDINE	PERIODO E OGGETTO DELLA RISCOSSIONE	RICEVUTA	NUMERO	IMPORTO	AGGIO	IVA	QUIETANZA	NUMERO	IMPORTO	
		22.02.2013	24161	82,18			11.03.2013	7926		
		22.02.2013	2389	131,87			11.03.2013	7926		
		22.02.2013	2410	7,87			11.03.2013	7926		
		22.02.2013	2411	5,11			11.03.2013	7926		
		22.02.2013	2412	4,67			11.03.2013	7926		
		22.02.2013	2413	1,56			11.03.2013	7926		
		22.02.2013	2414	7,23			11.03.2013	7926		
		22.02.2013	2415	7,23			11.03.2013	7926		
		22.02.2013	2416	16,24			11.03.2013	7926		
		22.02.2013	2417	12,18			11.03.2013	7926		
		22.02.2013	2418	18,72			11.03.2013	7926		
		22.02.2013	2433	14,09			11.03.2013	7926		
		22.02.2013	2434	18,24			11.03.2013	7926		
		22.02.2013	2449	203,64			11.03.2013	7926		
		22.02.2013	2450	82,30			11.03.2013	7926		
		22.02.2013	4968	22,43			11.03.2013	7926		
		25.02.2013	134519	57,42			11.03.2013	7926		
		25.02.2013	134794	4,30			11.03.2013	7926		
		25.02.2013	134796	1,35			11.03.2013	7926		
		25.02.2013	134799	11,10			11.03.2013	7926		
		25.02.2013	134801	0,68			11.03.2013	7926		
		25.02.2013	134867	89,32			11.03.2013	7926		
		25.02.2013	134868	11,45			11.03.2013	7926		
		25.02.2013	134869	6,53			11.03.2013	7926		
		25.02.2013	134870	3,97			11.03.2013	7926		
		25.02.2013	135219	1,15			11.03.2013	7926		
		25.02.2013	135220	21,75			11.03.2013	7926		
		25.02.2013	135221	75,81			11.03.2013	7926		
		25.02.2013	136171	2,90			11.03.2013	7926		
		25.02.2013	136440	9,31			11.03.2013	7926		
		25.02.2013	136452	5,56			11.03.2013	7926		
		25.02.2013	136465	24,62			11.03.2013	7926		
		25.02.2013	136469	20,52			11.03.2013	7926		
		25.02.2013	136473	17,71			11.03.2013	7926		
		25.02.2013	137591	3,75			11.03.2013	7926		
		25.02.2013	137593	2,94			11.03.2013	7926		
		25.02.2013	137596	3,16			11.03.2013	7926		

N. PERIODO E OGGETTO		ESTREMI RISCOSSIONE			VERSAMENTO IN TESORERIA			NOTE	
ORDINE	DELLA RISCOSSIONE	RICEVUTA	NUMERO	IMPORTO	AGGIO	IVA	QUIETANZA NUMERO	IMPORTO	
		25.02.2013	137597	3,03			11.03.2013	7926	
		25.02.2013	137599	3,63			11.03.2013	7926	
		25.02.2013	137942	4,74			11.03.2013	7926	
		25.02.2013	137946	5,47			11.03.2013	7926	
		25.02.2013	137947	8,59			11.03.2013	7926	
		25.02.2013	24587	43,04			11.03.2013	7926	
		25.02.2013	24588	67,47			11.03.2013	7926	
		25.02.2013	25042	84,07			11.03.2013	7926	
		25.02.2013	25044	190,80			11.03.2013	7926	
		25.02.2013	25046	33,21			11.03.2013	7926	
		25.02.2013	25048	33,21			11.03.2013	7926	
		25.02.2013	25235	61,65			11.03.2013	7926	
		25.02.2013	25239	79,21			11.03.2013	7926	
		25.02.2013	25602	76,26			11.03.2013	7926	
		25.02.2013	25603	57,67			11.03.2013	7926	
		25.02.2013	25607	65,48			11.03.2013	7926	
		25.02.2013	25608	72,36			11.03.2013	7926	
		25.02.2013	25614	58,61			11.03.2013	7926	
		25.02.2013	25616	138,17			11.03.2013	7926	
		25.02.2013	25655	25,40			11.03.2013	7926	
		25.02.2013	25656	23,49			11.03.2013	7926	
		25.02.2013	25657	23,49			11.03.2013	7926	
		25.02.2013	25658	23,49			11.03.2013	7926	
		25.02.2013	25703	200,53			11.03.2013	7926	
		25.02.2013	25704	121,21			11.03.2013	7926	
		25.02.2013	25705	284,65			11.03.2013	7926	
		25.02.2013	25706	77,31			11.03.2013	7926	
		25.02.2013	5181	39,07			11.03.2013	7926	
		25.02.2013	2457	216,28			11.03.2013	7926	
		25.02.2013	2467	29,61			11.03.2013	7926	
		26.02.2013	138594	31,16			11.03.2013	7926	
		26.02.2013	138595	42,39			11.03.2013	7926	
		26.02.2013	138596	39,41			11.03.2013	7926	
		26.02.2013	138597	37,13			11.03.2013	7926	
		26.02.2013	138714	0,03			11.03.2013	7926	
		26.02.2013	138828	1,69			11.03.2013	7926	
		26.02.2013	138862	0,83			11.03.2013	7926	

ESTREMI RISCOSSIONE				VERSAMENTO IN TESORERIA			NOTE			
N.	PERIODO E OGGETTO	RICEVUTA	NUMERO	IMPORTO	AGGIO	IVA	QUIETANZA	NUMERO	IMPORTO	
		26.02.2013	139247	226,60			11.03.2013	7926		
		26.02.2013	139273	116,36			11.03.2013	7926		
		26.02.2013	139274	1,28			11.03.2013	7926		
		26.02.2013	139980	6,53			11.03.2013	7926		
		26.02.2013	140028	6,66			11.03.2013	7926		
		26.02.2013	140462	12,73			11.03.2013	7926		
		26.02.2013	141339	172,95			11.03.2013	7926		
		26.02.2013	141345	172,33			11.03.2013	7926		
		26.02.2013	141351	171,76			11.03.2013	7926		
		26.02.2013	141357	171,17			11.03.2013	7926		
		26.02.2013	26110	56,51			11.03.2013	7926		
		26.02.2013	26111	54,78			11.03.2013	7926		
		26.02.2013	26112	54,78			11.03.2013	7926		
		26.02.2013	26113	55,04			11.03.2013	7926		
		26.02.2013	26114	71,40			11.03.2013	7926		
		26.02.2013	26115	71,40			11.03.2013	7926		
		26.02.2013	26116	71,48			11.03.2013	7926		
		26.02.2013	26117	71,40			11.03.2013	7926		
		26.02.2013	26470	61,65			11.03.2013	7926		
		26.02.2013	26476	108,54			11.03.2013	7926		
		26.02.2013	26477	247,76			11.03.2013	7926		
		26.02.2013	26578	76,26			11.03.2013	7926		
		26.02.2013	1201	182,97			11.03.2013	7926		
		26.02.2013	2513	1,49			11.03.2013	7926		
		26.02.2013	2515	185,89			11.03.2013	7926		
		27.02.2013	141745	84,99			11.03.2013	7926		
		27.02.2013	141746	9,17			11.03.2013	7926		
		27.02.2013	142808	39,87			11.03.2013	7926		
		27.02.2013	142809	39,52			11.03.2013	7926		
		27.02.2013	143048	24,19			11.03.2013	7926		
		27.02.2013	143052	23,42			11.03.2013	7926		
		27.02.2013	143058	13,52			11.03.2013	7926		
		27.02.2013	143061	13,60			11.03.2013	7926		
		27.02.2013	26878	86,09			11.03.2013	7926		
		27.02.2013	26879	86,09			11.03.2013	7926		
		27.02.2013	26911	62,60			11.03.2013	7926		
		27.02.2013	26914	56,69			11.03.2013	7926		

N. PERIODO E OGGETTO		ESTREMI RISCOSSIONE			VERSAMENTO IN TESORERIA			NOTE	
ORDINE	DELLA RISCOSSIONE	RICEVUTA	NUMERO	IMPORTO	AGGIO	IVA	QUIETANZA NUMERO	IMPORTO	
		27.02.2013	26915	56,69			11.03.2013	7926	
		27.02.2013	26916	92,88			11.03.2013	7926	
		27.02.2013	26918	65,56			11.03.2013	7926	
		27.02.2013	27226	67,47			11.03.2013	7926	
		27.02.2013	2548	19,63			11.03.2013	7926	
		27.02.2013	2551	0,81			11.03.2013	7926	
		27.02.2013	2553	0,89			11.03.2013	7926	
		27.02.2013	2554	16,08			11.03.2013	7926	
		27.02.2013	2557	4,37			11.03.2013	7926	
		27.02.2013	2559	23,39			11.03.2013	7926	
		27.02.2013	2560	27,63			11.03.2013	7926	
		27.02.2013	2562	1,98			11.03.2013	7926	
		27.02.2013	2564	3,23			11.03.2013	7926	
		27.02.2013	2565	254,96			11.03.2013	7926	
		27.02.2013	2571	46,87			11.03.2013	7926	
		27.02.2013	2574	79,37			11.03.2013	7926	
		27.02.2013	2593	180,52			11.03.2013	7926	
		27.02.2013	2594	220,00			11.03.2013	7926	
		28.02.2013	190	82,28			11.03.2013	7926	
		28.02.2013	191	52,69			11.03.2013	7926	
		28.02.2013	198	116,79			11.03.2013	7926	
		28.02.2013	199	112,37			11.03.2013	7926	
		28.02.2013	221	100,07			11.03.2013	7926	
		28.02.2013	234	34,17			11.03.2013	7926	
		28.02.2013	254	92,17			11.03.2013	7926	
		28.02.2013	255	67,85			11.03.2013	7926	
		28.02.2013	276	48,28			11.03.2013	7926	
		28.02.2013	282	11,18			11.03.2013	7926	
		28.02.2013	292	44,62			11.03.2013	7926	
		28.02.2013	296	67,56			11.03.2013	7926	
		28.02.2013	144462	1,12			11.03.2013	7926	
		28.02.2013	144463	2,77			11.03.2013	7926	
		28.02.2013	144467	3,07			11.03.2013	7926	
		28.02.2013	144468	5,89			11.03.2013	7926	
		28.02.2013	144472	5,50			11.03.2013	7926	
		28.02.2013	144477	0,35			11.03.2013	7926	
		28.02.2013	144478	0,72			11.03.2013	7926	

N. PERIODO E OGGETTO		ESTREMI RISCOSSIONE			VERSAMENTO IN TESORERIA			NOTE	
ORDINE	DELLA RISCOSSIONE	RICEVUTA	NUMERO	IMPORTO	AGGIO	IVA	QUIETANZA NUMERO	IMPORTO	
		28.02.2013	144482	0,35			11.03.2013	7926	
		28.02.2013	144487	0,19			11.03.2013	7926	
		28.02.2013	144803	4,67			11.03.2013	7926	
		28.02.2013	144808	13,52			11.03.2013	7926	
		28.02.2013	144814	15,91			11.03.2013	7926	
		28.02.2013	144815	2,40			11.03.2013	7926	
		28.02.2013	145092	9,17			11.03.2013	7926	
		28.02.2013	145598	64,81			11.03.2013	7926	
		28.02.2013	145599	2,47			11.03.2013	7926	
		28.02.2013	145628	162,67			11.03.2013	7926	
		28.02.2013	145630	66,49			11.03.2013	7926	
		28.02.2013	146302	1,50			11.03.2013	7926	
		28.02.2013	146303	76,18			11.03.2013	7926	
		28.02.2013	146460	70,93			11.03.2013	7926	
		28.02.2013	27890	77,30			11.03.2013	7926	
		28.02.2013	27988	587,04			11.03.2013	7926	
		28.02.2013	27989	587,04			11.03.2013	7926	
		28.02.2013	1346	81,87			11.03.2013	7926	
		28.02.2013	1347	179,60			11.03.2013	7926	
		28.02.2013	1348	182,04			11.03.2013	7926	
		28.02.2013	1349	55,68			11.03.2013	7926	
		28.02.2013	5245	285,70			11.03.2013	7926	
		28.02.2013	2638	280,89			11.03.2013	7926	
		28.02.2013	2639	63,94			11.03.2013	7926	
		28.02.2013	2690	19,49			11.03.2013	7926	
		28.02.2013	2691	27,45			11.03.2013	7926	
		28.02.2013	2692	13,99			11.03.2013	7926	
		28.02.2013	2693	4,66			11.03.2013	7926	
		28.02.2013	2694	61,36			11.03.2013	7926	
		28.02.2013	2695	73,00			11.03.2013	7926	
		28.02.2013	2696	126,82			11.03.2013	7926	
		28.02.2013	2697	85,82			11.03.2013	7926	
		28.02.2013	2698	92,72			11.03.2013	7926	
		28.02.2013	2700	39,02			11.03.2013	7926	
		TOTALE		15.393,13	115,81	112,61		15.164,71	
		21.02.2013	129678	0,39			11.03.2013	7927	

N. PERIODO E OGGETTO		ESTREMI RISCOSSIONE		VERSAMENTO IN TESORERIA			NOTE		
ORDINE	DELLA RISCOSSIONE	RICEVUTA	NUMERO	IMPORTO	AGGIO	IVA	QUIETANZA	NUMERO	IMPORTO
	21.02.2013		23548	65,95			11.03.2013	7927	
	21.02.2013		2346	0,37			11.03.2013	7927	
	22.02.2013		130556	3,66			11.03.2013	7927	
	26.02.2013		138717	0,10			11.03.2013	7927	
	26.02.2013		141009	8,29			11.03.2013	7927	
	TOTALE			78,76	3,20	1,46			74,10
	21.02.2013		127142	2,69			11.03.2013	7928	
	21.02.2013		127742	40,69			11.03.2013	7928	
	21.02.2013		129411	194,50			11.03.2013	7928	
	21.02.2013		129488	2,60			11.03.2013	7928	
	21.02.2013		129549	2,40			11.03.2013	7928	
	21.02.2013		129568	1,89			11.03.2013	7928	
	21.02.2013		129793	2,16			11.03.2013	7928	
	21.02.2013		129961	40,52			11.03.2013	7928	
	21.02.2013		2311	8,41			11.03.2013	7928	
	21.02.2013		2314	8,19			11.03.2013	7928	
	21.02.2013		2342	2,47			11.03.2013	7928	
	21.02.2013		3793	2,49			11.03.2013	7928	
	21.02.2013		3800	28,07			11.03.2013	7928	
	21.02.2013		3806	6,56			11.03.2013	7928	
	21.02.2013		3815	13,03			11.03.2013	7928	
	22.02.2013		130932	63,63			11.03.2013	7928	
	22.02.2013		130936	63,63			11.03.2013	7928	
	22.02.2013		130940	63,63			11.03.2013	7928	
	22.02.2013		130944	63,63			11.03.2013	7928	
	22.02.2013		131697	2,06			11.03.2013	7928	
	22.02.2013		131698	20,97			11.03.2013	7928	
	22.02.2013		131704	12,76			11.03.2013	7928	
	22.02.2013		131705	9,42			11.03.2013	7928	
	22.02.2013		132414	81,32			11.03.2013	7928	
	22.02.2013		132693	17,56			11.03.2013	7928	
	22.02.2013		132723	17,51			11.03.2013	7928	
	22.02.2013		132753	17,45			11.03.2013	7928	
	22.02.2013		132783	17,40			11.03.2013	7928	
	22.02.2013		132813	17,36			11.03.2013	7928	
	22.02.2013		132843	17,31			11.03.2013	7928	

N. PERIODO E OGGETTO		ESTREMI RISCOSSIONE			VERSAMENTO IN TESORERIA			NOTE	
ORDINE	DELLA RISCOSSIONE	RICEVUTA	NUMERO	IMPORTO	AGGIO	IVA	QUIETANZA NUMERO	IMPORTO	
		22.02.2013	132873	17,26			11.03.2013	7928	
		22.02.2013	24097	390,00			11.03.2013	7928	
		22.02.2013	2429	5,86			11.03.2013	7928	
		22.02.2013	2430	4,82			11.03.2013	7928	
		22.02.2013	2447	115,04			11.03.2013	7928	
		25.02.2013	134225	97,58			11.03.2013	7928	
		25.02.2013	134838	44,25			11.03.2013	7928	
		25.02.2013	134839	50,83			11.03.2013	7928	
		25.02.2013	134966	4,00			11.03.2013	7928	
		25.02.2013	134976	3,99			11.03.2013	7928	
		25.02.2013	135882	20,11			11.03.2013	7928	
		25.02.2013	136162	8,62			11.03.2013	7928	
		25.02.2013	136168	9,73			11.03.2013	7928	
		25.02.2013	136170	6,51			11.03.2013	7928	
		25.02.2013	136468	2,41			11.03.2013	7928	
		25.02.2013	137157	1,74			11.03.2013	7928	
		25.02.2013	137197	7,17			11.03.2013	7928	
		25.02.2013	137941	5,74			11.03.2013	7928	
		25.02.2013	137945	4,42			11.03.2013	7928	
		25.02.2013	137973	20,30			11.03.2013	7928	
		25.02.2013	2459	96,83			11.03.2013	7928	
		25.02.2013	2462	4,86			11.03.2013	7928	
		26.02.2013	138661	8,80			11.03.2013	7928	
		26.02.2013	138839	1,98			11.03.2013	7928	
		26.02.2013	139341	0,15			11.03.2013	7928	
		26.02.2013	139342	9,50			11.03.2013	7928	
		26.02.2013	139830	6,90			11.03.2013	7928	
		26.02.2013	139832	8,70			11.03.2013	7928	
		26.02.2013	140065	3,31			11.03.2013	7928	
		26.02.2013	140080	3,31			11.03.2013	7928	
		26.02.2013	140095	3,31			11.03.2013	7928	
		26.02.2013	140186	13,71			11.03.2013	7928	
		26.02.2013	140476	58,60			11.03.2013	7928	
		26.02.2013	140477	37,91			11.03.2013	7928	
		26.02.2013	140597	7,33			11.03.2013	7928	
		26.02.2013	140607	1,67			11.03.2013	7928	
		26.02.2013	140617	6,79			11.03.2013	7928	



N. ORDINE	PERIODO E OGGETTO DELLA RISCOSSIONE	ESTREMI RISCOSSIONE			VERSAMENTO IN TESORERIA			NOTE	
		RICEVUTA	NUMERO	IMPORTO	AGGIO	IVA	QUIETANZA NUMERO IMPORTO		
		26.02.2013	140925	2,34			11.03.2013	7928	
		26.02.2013	141028	8,22			11.03.2013	7928	
		26.02.2013	141111	1,62			11.03.2013	7928	
		26.02.2013	141176	25,89			11.03.2013	7928	
		26.02.2013	141595	61,89			11.03.2013	7928	
		26.02.2013	141598	32,74			11.03.2013	7928	
		26.02.2013	26436	96,20			11.03.2013	7928	
		26.02.2013	2512	152,42			11.03.2013	7928	
		26.02.2013	2534	3,86			11.03.2013	7928	
		27.02.2013	141724	8,62			11.03.2013	7928	
		27.02.2013	141969	4,27			11.03.2013	7928	
		27.02.2013	142306	3,76			11.03.2013	7928	
		27.02.2013	143792	3,96			11.03.2013	7928	
		27.02.2013	2555	0,86			11.03.2013	7928	
		27.02.2013	2563	145,95			11.03.2013	7928	
		27.02.2013	2566	22,62			11.03.2013	7928	
		28.02.2013	144164	24,06			11.03.2013	7928	
		28.02.2013	144246	6,70			11.03.2013	7928	
		28.02.2013	144250	2,93			11.03.2013	7928	
		28.02.2013	144252	1,68			11.03.2013	7928	
		28.02.2013	144800	3,68			11.03.2013	7928	
		28.02.2013	144817	0,34			11.03.2013	7928	
		28.02.2013	145700	11,62			11.03.2013	7928	
		28.02.2013	1249	16,25			11.03.2013	7928	
		TOTALE		2.578,83	31,41	43,21		2.504,21	
MARZO		01.03.2013	2715	38,82			20.03.2013	8798	
		01.03.2013	2716	19,41			20.03.2013	8798	
		01.03.2013	2717	22,37			20.03.2013	8798	
		01.03.2013	2719	12,31			20.03.2013	8798	
		01.03.2013	2732	1.067,13			20.03.2013	8798	
		01.03.2013	1322	3,08			20.03.2013	8798	
		01.03.2013	4377	38,73			20.03.2013	8798	
		01.03.2013	4384	43,90			20.03.2013	8798	
		01.03.2013	28983	137,99			20.03.2013	8798	
		01.03.2013	28987	78,57			20.03.2013	8798	
		04.03.2013	149994	9,17			20.03.2013	8798	

ESTREMI RISCOSSIONE				VERSAMENTO IN TESORERIA			NOTE			
N.	PERIODO E OGGETTO	RICEVUTA	NUMERO	IMPORTO	AGGIO	IVA	QUIETANZA	NUMERO	IMPORTO	
		04.03.2013	149995	14,04			20.03.2013	8798		
		04.03.2013	149996	13,38			20.03.2013	8798		
		04.03.2013	149997	33,00			20.03.2013	8798		
		04.03.2013	149999	14,18			20.03.2013	8798		
		04.03.2013	2872	8,63			20.03.2013	8798		
		04.03.2013	2874	8,77			20.03.2013	8798		
		04.03.2013	2968	56,38			20.03.2013	8798		
		04.03.2013	2969	55,88			20.03.2013	8798		
		04.03.2013	2970	64,40			20.03.2013	8798		
		04.03.2013	2971	14,56			20.03.2013	8798		
		04.03.2013	4441	304,73			20.03.2013	8798		
		05.03.2013	153143	8,24			20.03.2013	8798		
		05.03.2013	153146	6,53			20.03.2013	8798		
		05.03.2013	153148	8,11			20.03.2013	8798		
		05.03.2013	154004	0,19			20.03.2013	8798		
		05.03.2013	154005	9,87			20.03.2013	8798		
		05.03.2013	154007	0,13			20.03.2013	8798		
		05.03.2013	154304	2,13			20.03.2013	8798		
		05.03.2013	154305	5,70			20.03.2013	8798		
		05.03.2013	154306	20,24			20.03.2013	8798		
		05.03.2013	154308	1,39			20.03.2013	8798		
		05.03.2013	154310	5,06			20.03.2013	8798		
		05.03.2013	154314	2,13			20.03.2013	8798		
		05.03.2013	154315	5,69			20.03.2013	8798		
		05.03.2013	154316	20,20			20.03.2013	8798		
		05.03.2013	154318	1,39			20.03.2013	8798		
		05.03.2013	154320	5,04			20.03.2013	8798		
		05.03.2013	154327	2,13			20.03.2013	8798		
		05.03.2013	154328	5,69			20.03.2013	8798		
		05.03.2013	154329	20,20			20.03.2013	8798		
		05.03.2013	154331	1,39			20.03.2013	8798		
		05.03.2013	154333	5,04			20.03.2013	8798		
		05.03.2013	154339	2,13			20.03.2013	8798		
		05.03.2013	154340	5,69			20.03.2013	8798		
		05.03.2013	154341	20,20			20.03.2013	8798		
		05.03.2013	154343	1,39			20.03.2013	8798		
		05.03.2013	154345	5,04			20.03.2013	8798		

ESTREMI RISCOSSIONE				VERSAMENTO IN TESORERIA			NOTE			
N.	PERIODO E OGGETTO	RICEVUTA	NUMERO	IMPORTO	AGGIO	IVA	QUIETANZA	NUMERO	IMPORTO	
		05.03.2013	154898	7,90			20.03.2013	8798		
		05.03.2013	154899	7,76			20.03.2013	8798		
		05.03.2013	154902	6,59			20.03.2013	8798		
		05.03.2013	154905	6,42			20.03.2013	8798		
		05.03.2013	154906	3,43			20.03.2013	8798		
		05.03.2013	154907	3,64			20.03.2013	8798		
		05.03.2013	154908	3,42			20.03.2013	8798		
		05.03.2013	154909	8,64			20.03.2013	8798		
		05.03.2013	154910	7,03			20.03.2013	8798		
		05.03.2013	154911	3,77			20.03.2013	8798		
		05.03.2013	154912	0,68			20.03.2013	8798		
		05.03.2013	154913	7,50			20.03.2013	8798		
		05.03.2013	155652	123,02			20.03.2013	8798		
		05.03.2013	156237	22,51			20.03.2013	8798		
		05.03.2013	157490	226,20			20.03.2013	8798		
		05.03.2013	158181	112,81			20.03.2013	8798		
		05.03.2013	158182	39,50			20.03.2013	8798		
		05.03.2013	158183	42,23			20.03.2013	8798		
		05.03.2013	158184	204,22			20.03.2013	8798		
		05.03.2013	2978	8,33			20.03.2013	8798		
		06.03.2013	158856	4,31			20.03.2013	8798		
		06.03.2013	158860	4,09			20.03.2013	8798		
		06.03.2013	158863	4,45			20.03.2013	8798		
		06.03.2013	158865	4,43			20.03.2013	8798		
		06.03.2013	158871	10,32			20.03.2013	8798		
		06.03.2013	158874	4,88			20.03.2013	8798		
		06.03.2013	159078	0,02			20.03.2013	8798		
		06.03.2013	159080	6,47			20.03.2013	8798		
		06.03.2013	159081	2,31			20.03.2013	8798		
		06.03.2013	159082	3,43			20.03.2013	8798		
		06.03.2013	159083	11,50			20.03.2013	8798		
		06.03.2013	159085	2,34			20.03.2013	8798		
		06.03.2013	159086	4,91			20.03.2013	8798		
		06.03.2013	159088	5,73			20.03.2013	8798		
		06.03.2013	159090	5,05			20.03.2013	8798		
		06.03.2013	159092	5,97			20.03.2013	8798		
		06.03.2013	159822	94,01			20.03.2013	8798		

N. ORDINE	PERIODO E OGGETTO DELLA RISCOSSIONE	ESTREMI RISCOSSIONE			VERSAMENTO IN TESORERIA			NOTE	
		RICEVUTA	NUMERO	IMPORTO	AGGIO	IVA	QUIETANZA NUMERO IMPORTO		
	06.03.2013	162167		80,37			20.03.2013	8798	
	06.03.2013	162169		0,07			20.03.2013	8798	
	06.03.2013	162703		7,20			20.03.2013	8798	
	06.03.2013	163796		64,20			20.03.2013	8798	
	06.03.2013	163797		0,01			20.03.2013	8798	
	06.03.2013	163798		20,01			20.03.2013	8798	
	06.03.2013	3024		1.105,21			20.03.2013	8798	
	06.03.2013	3025		1.043,80			20.03.2013	8798	
	06.03.2013	3026		1.105,21			20.03.2013	8798	
	07.03.2013	166249		15,84			20.03.2013	8798	
	07.03.2013	166250		1,65			20.03.2013	8798	
	07.03.2013	166251		11,42			20.03.2013	8798	
	07.03.2013	166254		12,04			20.03.2013	8798	
	07.03.2013	166255		0,44			20.03.2013	8798	
	07.03.2013	166780		59,46			20.03.2013	8798	
	07.03.2013	167510		4,78			20.03.2013	8798	
	07.03.2013	167511		6,19			20.03.2013	8798	
	07.03.2013	167512		1,61			20.03.2013	8798	
	07.03.2013	167513		2,45			20.03.2013	8798	
	07.03.2013	167514		9,25			20.03.2013	8798	
	07.03.2013	167515		5,49			20.03.2013	8798	
	07.03.2013	167516		5,44			20.03.2013	8798	
	07.03.2013	167517		7,11			20.03.2013	8798	
	07.03.2013	167638		14,11			20.03.2013	8798	
	07.03.2013	167639		3,16			20.03.2013	8798	
	07.03.2013	168573		0,20			20.03.2013	8798	
	07.03.2013	168650		365,19			20.03.2013	8798	
	07.03.2013	169690		27,33			20.03.2013	8798	
	07.03.2013	169691		23,05			20.03.2013	8798	
	07.03.2013	169692		15,33			20.03.2013	8798	
	07.03.2013	169693		15,64			20.03.2013	8798	
	07.03.2013	32947		85,14			20.03.2013	8798	
	08.03.2013	170733		14,02			20.03.2013	8798	
	08.03.2013	171295		10,97			20.03.2013	8798	
	08.03.2013	171296		10,33			20.03.2013	8798	
	08.03.2013	171297		10,71			20.03.2013	8798	
	08.03.2013	171298		11,19			20.03.2013	8798	

N. ORDINE	PERIODO E OGGETTO DELLA RISCOSSIONE	ESTREMI RISCOSSIONE			VERSAMENTO IN TESORERIA			NOTE	
		RICEVUTA	NUMERO	IMPORTO	AGGIO	IVA	QUIETANZA NUMERO IMPORTO		
	08.03.2013	171300		5,11			20.03.2013	8798	
	08.03.2013	171301		5,69			20.03.2013	8798	
	08.03.2013	171302		5,04			20.03.2013	8798	
	08.03.2013	171303		10,83			20.03.2013	8798	
	08.03.2013	171304		11,68			20.03.2013	8798	
	08.03.2013	171305		10,16			20.03.2013	8798	
	08.03.2013	171306		10,45			20.03.2013	8798	
	08.03.2013	171307		9,78			20.03.2013	8798	
	08.03.2013	172847		6,67			20.03.2013	8798	
	08.03.2013	172850		1,42			20.03.2013	8798	
	08.03.2013	34438		231,48			20.03.2013	8798	
	08.03.2013	3200		349,87			20.03.2013	8798	
	08.03.2013	3216		39,26			20.03.2013	8798	
	08.03.2013	3121		0,43			20.03.2013	8798	
	08.03.2013	3126		1,85			20.03.2013	8798	
	08.03.2013	3127		2,97			20.03.2013	8798	
	08.03.2013	3128		3,88			20.03.2013	8798	
	08.03.2013	3130		7,90			20.03.2013	8798	
	08.03.2013	3131		0,97			20.03.2013	8798	
	08.03.2013	3133		1,37			20.03.2013	8798	
	08.03.2013	3134		0,30			20.03.2013	8798	
	08.03.2013	3136		3,71			20.03.2013	8798	
	08.03.2013	3139		2,91			20.03.2013	8798	
	08.03.2013	3141		3,54			20.03.2013	8798	
	08.03.2013	3194		1,01			20.03.2013	8798	
	08.03.2013	3198		0,74			20.03.2013	8798	
	08.03.2013	3202		21,28			20.03.2013	8798	
	08.03.2013	3203		46,32			20.03.2013	8798	
	08.03.2013	3204		53,40			20.03.2013	8798	
	TOTALE			8.275,83	32,61	126,73		8.116,49	
	04.03.2013	151611		6,74			20.03.2013	8799	
	04.03.2013	30311		15,75			20.03.2013	8799	
	04.03.2013	4440		0,98			20.03.2013	8799	
	05.03.2013	153907		3,67			20.03.2013	8799	
	05.03.2013	156910		0,39			20.03.2013	8799	
	05.03.2013	156961		0,16			20.03.2013	8799	

N. ORDINE	PERIODO E OGGETTO DELLA RISCOSSIONE	ESTREMI RISCOSSIONE			VERSAMENTO IN TESORERIA			NOTE	
		RICEVUTA	NUMERO	IMPORTO	AGGIO	IVA	QUIETANZA NUMERO		IMPORTO
		06.03.2013	158299	0,21			20.03.2013	8799	
		06.03.2013	162168	0,61			20.03.2013	8799	
		06.03.2013	164062	2,68			20.03.2013	8799	
		06.03.2013	165900	2,79			20.03.2013	8799	
		07.03.2013	166253	5,14			20.03.2013	8799	
		07.03.2013	167453	0,35			20.03.2013	8799	
		08.03.2013	171046	0,05			20.03.2013	8799	
		TOTALE		39,52	0,45	0,71			38,36
GENNAIO		30.01.2013	823	1,77			20.03.2013	8800	
		TOTALE		1,77	0,00	0,02			1,75
MARZO		01.03.2013	5364	98,39			20.03.2013	8801	
		01.03.2013	2720	176,59			20.03.2013	8801	
		01.03.2013	2729	3,78			20.03.2013	8801	
		01.03.2013	268	98,28			20.03.2013	8801	
		01.03.2013	146592	64,51			20.03.2013	8801	
		01.03.2013	146595	64,35			20.03.2013	8801	
		01.03.2013	146697	6,60			20.03.2013	8801	
		01.03.2013	146728	3,67			20.03.2013	8801	
		01.03.2013	146963	5,43			20.03.2013	8801	
		01.03.2013	147306	5,63			20.03.2013	8801	
		01.03.2013	147466	2,09			20.03.2013	8801	
		01.03.2013	147468	6,14			20.03.2013	8801	
		01.03.2013	147716	4,66			20.03.2013	8801	
		01.03.2013	147718	13,49			20.03.2013	8801	
		01.03.2013	147720	47,56			20.03.2013	8801	
		01.03.2013	147722	1,63			20.03.2013	8801	
		01.03.2013	147911	12,18			20.03.2013	8801	
		01.03.2013	148021	17,23			20.03.2013	8801	
		01.03.2013	148056	17,23			20.03.2013	8801	
		04.03.2013	147480	0,08			20.03.2013	8801	
		04.03.2013	148540	13,26			20.03.2013	8801	
		04.03.2013	148693	4,30			20.03.2013	8801	
		04.03.2013	148744	54,80			20.03.2013	8801	
		04.03.2013	148746	95,19			20.03.2013	8801	
		04.03.2013	149310	2,07			20.03.2013	8801	

N. PERIODO E OGGETTO		ESTREMI RISCOSSIONE			VERSAMENTO IN TESORERIA			NOTE
ORDINE	DELLA RISCOSSIONE	RICEVUTA	NUMERO	IMPORTO	AGGIO	IVA	QUIETANZA NUMERO	IMPORTO
		04.03.2013	149416	101,19			20.03.2013	8801
		04.03.2013	149998	7,93			20.03.2013	8801
		04.03.2013	150401	18,33			20.03.2013	8801
		04.03.2013	150418	32,64			20.03.2013	8801
		04.03.2013	150444	6,69			20.03.2013	8801
		04.03.2013	150448	2,92			20.03.2013	8801
		04.03.2013	150451	1,68			20.03.2013	8801
		04.03.2013	150544	1,58			20.03.2013	8801
		04.03.2013	150633	4,09			20.03.2013	8801
		04.03.2013	151133	4,96			20.03.2013	8801
		04.03.2013	151578	1,42			20.03.2013	8801
		04.03.2013	152287	3,47			20.03.2013	8801
		04.03.2013	152731	2,45			20.03.2013	8801
		04.03.2013	29564	94,40			20.03.2013	8801
		04.03.2013	2822	16,55			20.03.2013	8801
		04.03.2013	2823	51,98			20.03.2013	8801
		04.03.2013	2839	6,26			20.03.2013	8801
		04.03.2013	2842	9,99			20.03.2013	8801
		04.03.2013	2845	17,24			20.03.2013	8801
		04.03.2013	2966	2,40			20.03.2013	8801
		04.03.2013	1340	19,81			20.03.2013	8801
		04.03.2013	1433	81,91			20.03.2013	8801
		05.03.2013	153423	23,65			20.03.2013	8801
		05.03.2013	153424	3,16			20.03.2013	8801
		05.03.2013	154281	1,32			20.03.2013	8801
		05.03.2013	154309	1,37			20.03.2013	8801
		05.03.2013	154319	1,37			20.03.2013	8801
		05.03.2013	154332	1,37			20.03.2013	8801
		05.03.2013	154344	1,37			20.03.2013	8801
		05.03.2013	154810	97,56			20.03.2013	8801
		05.03.2013	154901	10,90			20.03.2013	8801
		05.03.2013	154904	2,22			20.03.2013	8801
		05.03.2013	155315	21,17			20.03.2013	8801
		05.03.2013	155837	7,60			20.03.2013	8801
		05.03.2013	155869	8,19			20.03.2013	8801
		05.03.2013	155880	8,16			20.03.2013	8801
		05.03.2013	155890	5,81			20.03.2013	8801

N. PERIODO E OGGETTO		ESTREMI RISCOSSIONE			VERSAMENTO IN TESORERIA			NOTE
ORDINE	DELLA RISCOSSIONE	RICEVUTA	NUMERO	IMPORTO	AGGIO	IVA	QUIETANZA NUMERO	IMPORTO
		05.03.2013	155898	25,78			20.03.2013	8801
		05.03.2013	156236	3,25			20.03.2013	8801
		05.03.2013	156327	4,45			20.03.2013	8801
		05.03.2013	156881	25,52			20.03.2013	8801
		05.03.2013	157090	4,73			20.03.2013	8801
		05.03.2013	157092	2,49			20.03.2013	8801
		05.03.2013	157179	3,06			20.03.2013	8801
		05.03.2013	157706	18,51			20.03.2013	8801
		05.03.2013	157713	2,31			20.03.2013	8801
		05.03.2013	3735	3,79			20.03.2013	8801
		05.03.2013	3741	18,64			20.03.2013	8801
		05.03.2013	797	1,73			20.03.2013	8801
		05.03.2013	2972	1,92			20.03.2013	8801
		06.03.2013	159772	3,71			20.03.2013	8801
		06.03.2013	159773	22,19			20.03.2013	8801
		06.03.2013	159842	2,05			20.03.2013	8801
		06.03.2013	160616	26,29			20.03.2013	8801
		06.03.2013	160621	5,95			20.03.2013	8801
		06.03.2013	160815	2,12			20.03.2013	8801
		06.03.2013	160845	5,84			20.03.2013	8801
		06.03.2013	161171	2,13			20.03.2013	8801
		06.03.2013	161888	7,90			20.03.2013	8801
		06.03.2013	162959	15,13			20.03.2013	8801
		06.03.2013	163659	1,98			20.03.2013	8801
		06.03.2013	163752	118,92			20.03.2013	8801
		06.03.2013	163755	11,16			20.03.2013	8801
		06.03.2013	163823	11,61			20.03.2013	8801
		06.03.2013	163825	10,68			20.03.2013	8801
		06.03.2013	164062	0,88			20.03.2013	8801
		06.03.2013	164238	15,64			20.03.2013	8801
		06.03.2013	164584	2,11			20.03.2013	8801
		06.03.2013	164592	2,10			20.03.2013	8801
		06.03.2013	165063	0,55			20.03.2013	8801
		06.03.2013	165065	1,56			20.03.2013	8801
		06.03.2013	3117	91,23			20.03.2013	8801
		07.03.2013	166232	3,01			20.03.2013	8801
		07.03.2013	166247	4,77			20.03.2013	8801



ESTREMI RISCOSSIONE				VERSAMENTO IN TESORERIA			NOTE			
N. ORDINE	PERIODO E OGGETTO DELLA RISCOSSIONE	RICEVUTA	NUMERO	IMPORTO	AGGIO	IVA	QUIETANZA	NUMERO	IMPORTO	
		07.03.2013	166802	10,44			20.03.2013	8801		
		07.03.2013	166816	5,55			20.03.2013	8801		
		07.03.2013	166834	3,29			20.03.2013	8801		
		07.03.2013	166843	3,28			20.03.2013	8801		
		07.03.2013	167308	3,46			20.03.2013	8801		
		07.03.2013	167362	25,18			20.03.2013	8801		
		07.03.2013	167597	21,39			20.03.2013	8801		
		07.03.2013	167606	8,52			20.03.2013	8801		
		07.03.2013	167607	32,10			20.03.2013	8801		
		07.03.2013	167953	4,16			20.03.2013	8801		
		07.03.2013	168277	9,24			20.03.2013	8801		
		07.03.2013	168507	2,57			20.03.2013	8801		
		07.03.2013	169019	19,64			20.03.2013	8801		
		07.03.2013	169237	3,56			20.03.2013	8801		
		07.03.2013	169240	65,42			20.03.2013	8801		
		07.03.2013	169583	4,32			20.03.2013	8801		
		07.03.2013	1445	3,47			20.03.2013	8801		
		07.03.2013	868	23,22			20.03.2013	8801		
		07.03.2013	870	21,36			20.03.2013	8801		
		08.03.2013	170391	6,87			20.03.2013	8801		
		08.03.2013	170916	10,72			20.03.2013	8801		
		08.03.2013	171056	26,10			20.03.2013	8801		
		08.03.2013	171057	40,58			20.03.2013	8801		
		08.03.2013	171140	10,72			20.03.2013	8801		
		08.03.2013	171141	75,62			20.03.2013	8801		
		08.03.2013	171611	2,49			20.03.2013	8801		
		08.03.2013	171862	6,76			20.03.2013	8801		
		08.03.2013	171864	1,53			20.03.2013	8801		
		08.03.2013	171869	30,08			20.03.2013	8801		
		08.03.2013	172277	31,65			20.03.2013	8801		
		08.03.2013	172421	1,28			20.03.2013	8801		
		08.03.2013	172489	2,92			20.03.2013	8801		
		08.03.2013	172795	9,96			20.03.2013	8801		
		08.03.2013	172828	8,94			20.03.2013	8801		
		08.03.2013	172831	7,25			20.03.2013	8801		
		08.03.2013	3303	2,04			20.03.2013	8801		
		08.03.2013	3132	16,37			20.03.2013	8801		

N. PERIODO E OGGETTO		ESTREMI RISCOSSIONE		VERSAMENTO IN TESORERIA			NOTE		
ORDINE	DELLA RISCOSSIONE	RICEVUTA	NUMERO	IMPORTO	AGGIO	IVA	QUIETANZA	NUMERO	IMPORTO
		08.03.2013	3135	3,35			20.03.2013	8801	
		08.03.2013	3137	15,29			20.03.2013	8801	
		08.03.2013	3140	16,40			20.03.2013	8801	
		08.03.2013	3144	17,34			20.03.2013	8801	
		TOTALE		2.604,37	19,40	42,70			2.542,27
		11.03.2013	173471	0,22			02.04.2013	9887	
		11.03.2013	173474	2,98			02.04.2013	9887	
		11.03.2013	173476	27,35			02.04.2013	9887	
		11.03.2013	173545	17,04			02.04.2013	9887	
		11.03.2013	173546	54,42			02.04.2013	9887	
		11.03.2013	173547	23,50			02.04.2013	9887	
		11.03.2013	173735	0,71			02.04.2013	9887	
		11.03.2013	173739	4,75			02.04.2013	9887	
		11.03.2013	173742	5,31			02.04.2013	9887	
		11.03.2013	173744	5,80			02.04.2013	9887	
		11.03.2013	175862	130,00			02.04.2013	9887	
		11.03.2013	175864	123,11			02.04.2013	9887	
		11.03.2013	176681	8,60			02.04.2013	9887	
		11.03.2013	176683	8,28			02.04.2013	9887	
		11.03.2013	176688	1,71			02.04.2013	9887	
		11.03.2013	176808	42,14			02.04.2013	9887	
		11.03.2013	177200	0,86			02.04.2013	9887	
		11.03.2013	177335	6,53			02.04.2013	9887	
		11.03.2013	177825	26,99			02.04.2013	9887	
		11.03.2013	177826	34,47			02.04.2013	9887	
		11.03.2013	34991	133,94			02.04.2013	9887	
		11.03.2013	35094	121,49			02.04.2013	9887	
		11.03.2013	35101	142,04			02.04.2013	9887	
		11.03.2013	5852	1.205,29			02.04.2013	9887	
		11.03.2013	3237	22,28			02.04.2013	9887	
		11.03.2013	3238	14,87			02.04.2013	9887	
		11.03.2013	3239	78,50			02.04.2013	9887	
		11.03.2013	3240	39,25			02.04.2013	9887	
		11.03.2013	3241	45,22			02.04.2013	9887	
		11.03.2013	3242	45,22			02.04.2013	9887	
		11.03.2013	3243	20,70			02.04.2013	9887	

ESTREMI RISCOSSIONE				VERSAMENTO IN TESORERIA			NOTE			
N.	PERIODO E OGGETTO	RICEVUTA	NUMERO	IMPORTO	AGGIO	IVA	QUIETANZA	NUMERO	IMPORTO	
		11.03.2013	3246	96,58			02.04.2013	9887		
		11.03.2013	1536	83,04			02.04.2013	9887		
		12.03.2013	179517	17,75			02.04.2013	9887		
		12.03.2013	179519	16,51			02.04.2013	9887		
		12.03.2013	179520	17,68			02.04.2013	9887		
		12.03.2013	179522	4,03			02.04.2013	9887		
		12.03.2013	180025	4,19			02.04.2013	9887		
		12.03.2013	180026	4,41			02.04.2013	9887		
		12.03.2013	180027	0,88			02.04.2013	9887		
		12.03.2013	180028	9,78			02.04.2013	9887		
		12.03.2013	180029	9,85			02.04.2013	9887		
		12.03.2013	180030	15,43			02.04.2013	9887		
		12.03.2013	180031	11,48			02.04.2013	9887		
		12.03.2013	180032	15,15			02.04.2013	9887		
		12.03.2013	180033	14,77			02.04.2013	9887		
		12.03.2013	180034	5,81			02.04.2013	9887		
		12.03.2013	180035	11,32			02.04.2013	9887		
		12.03.2013	180036	2,16			02.04.2013	9887		
		12.03.2013	180037	2,28			02.04.2013	9887		
		12.03.2013	180038	0,45			02.04.2013	9887		
		12.03.2013	180039	4,12			02.04.2013	9887		
		12.03.2013	180040	1,14			02.04.2013	9887		
		12.03.2013	180496	25,99			02.04.2013	9887		
		12.03.2013	180499	35,74			02.04.2013	9887		
		12.03.2013	181439	1,79			02.04.2013	9887		
		12.03.2013	181450	1,79			02.04.2013	9887		
		12.03.2013	181495	2,00			02.04.2013	9887		
		12.03.2013	181497	31,29			02.04.2013	9887		
		12.03.2013	181498	26,93			02.04.2013	9887		
		12.03.2013	181499	15,44			02.04.2013	9887		
		12.03.2013	181675	0,17			02.04.2013	9887		
		12.03.2013	181694	2,41			02.04.2013	9887		
		12.03.2013	36594	99,66			02.04.2013	9887		
		12.03.2013	36656	11,58			02.04.2013	9887		
		12.03.2013	3264	122,51			02.04.2013	9887		
		12.03.2013	3265	22,05			02.04.2013	9887		
		12.03.2013	3266	50,84			02.04.2013	9887		

ESTREMI RISCOSSIONE				VERSAMENTO IN TESORERIA			NOTE			
N. ORDINE	PERIODO E OGGETTO DELLA RISCOSSIONE	RICEVUTA	NUMERO	IMPORTO	AGGIO	IVA	QUIETANZA	NUMERO	IMPORTO	
		12.03.2013	3267	40,72			02.04.2013	9887		
		12.03.2013	3268	13,66			02.04.2013	9887		
		12.03.2013	3326	23,34			02.04.2013	9887		
		12.03.2013	325	16,12			02.04.2013	9887		
		12.03.2013	326	17,24			02.04.2013	9887		
		12.03.2013	327	4,37			02.04.2013	9887		
		12.03.2013	328	27,59			02.04.2013	9887		
		12.03.2013	329	27,59			02.04.2013	9887		
		13.03.2013	182812	14,40			02.04.2013	9887		
		13.03.2013	183243	24,71			02.04.2013	9887		
		13.03.2013	183247	20,26			02.04.2013	9887		
		13.03.2013	183251	17,42			02.04.2013	9887		
		13.03.2013	184324	17,35			02.04.2013	9887		
		13.03.2013	184410	2,12			02.04.2013	9887		
		13.03.2013	184412	9,15			02.04.2013	9887		
		13.03.2013	184417	3,51			02.04.2013	9887		
		13.03.2013	184418	2,70			02.04.2013	9887		
		13.03.2013	184419	3,79			02.04.2013	9887		
		13.03.2013	184420	0,32			02.04.2013	9887		
		13.03.2013	184426	3,50			02.04.2013	9887		
		13.03.2013	184680	5,94			02.04.2013	9887		
		13.03.2013	184687	5,92			02.04.2013	9887		
		13.03.2013	36982	30,13			02.04.2013	9887		
		13.03.2013	3346	139,23			02.04.2013	9887		
		13.03.2013	3352	32,37			02.04.2013	9887		
		13.03.2013	3353	14,37			02.04.2013	9887		
		13.03.2013	3354	15,25			02.04.2013	9887		
		13.03.2013	3356	20,05			02.04.2013	9887		
		13.03.2013	3357	19,44			02.04.2013	9887		
		13.03.2013	3360	17,80			02.04.2013	9887		
		13.03.2013	3361	131,15			02.04.2013	9887		
		13.03.2013	4815	82,91			02.04.2013	9887		
		14.03.2013	185632	7,00			02.04.2013	9887		
		14.03.2013	185633	6,66			02.04.2013	9887		
		14.03.2013	185634	14,70			02.04.2013	9887		
		14.03.2013	185635	7,14			02.04.2013	9887		
		14.03.2013	185637	7,35			02.04.2013	9887		

ESTREMI RISCOSSIONE				VERSAMENTO IN TESORERIA			NOTE			
N. ORDINE	PERIODO E OGGETTO DELLA RISCOSSIONE	RICEVUTA	NUMERO	IMPORTO	AGGIO	IVA	QUIETANZA	NUMERO	IMPORTO	
		14.03.2013	185638	2,59			02.04.2013	9887		
		14.03.2013	185643	2,63			02.04.2013	9887		
		14.03.2013	185644	2,60			02.04.2013	9887		
		14.03.2013	185645	3,02			02.04.2013	9887		
		14.03.2013	185646	1,93			02.04.2013	9887		
		14.03.2013	186166	204,34			02.04.2013	9887		
		14.03.2013	186794	47,34			02.04.2013	9887		
		14.03.2013	37656	148,28			02.04.2013	9887		
		14.03.2013	38096	117,64			02.04.2013	9887		
		14.03.2013	38164	158,53			02.04.2013	9887		
		14.03.2013	38165	157,51			02.04.2013	9887		
		15.03.2013	188250	15,78			02.04.2013	9887		
		15.03.2013	188257	1,86			02.04.2013	9887		
		15.03.2013	189258	64,81			02.04.2013	9887		
		15.03.2013	189259	2,47			02.04.2013	9887		
		15.03.2013	189272	52,22			02.04.2013	9887		
		15.03.2013	38732	169,93			02.04.2013	9887		
		15.03.2013	38745	101,27			02.04.2013	9887		
		15.03.2013	38746	100,33			02.04.2013	9887		
		18.03.2013	190709	0,48			02.04.2013	9887		
		18.03.2013	190712	4,38			02.04.2013	9887		
		18.03.2013	190714	27,38			02.04.2013	9887		
		18.03.2013	190962	0,62			02.04.2013	9887		
		18.03.2013	191888	21,17			02.04.2013	9887		
		18.03.2013	191889	15,22			02.04.2013	9887		
		18.03.2013	191891	4,34			02.04.2013	9887		
		18.03.2013	191892	2,25			02.04.2013	9887		
		18.03.2013	191894	16,83			02.04.2013	9887		
		18.03.2013	192768	51,25			02.04.2013	9887		
		18.03.2013	192770	14,35			02.04.2013	9887		
		18.03.2013	192771	0,06			02.04.2013	9887		
		18.03.2013	193603	8,81			02.04.2013	9887		
		18.03.2013	193605	25,71			02.04.2013	9887		
		18.03.2013	194101	4,30			02.04.2013	9887		
		18.03.2013	194103	1,35			02.04.2013	9887		
		18.03.2013	194106	11,10			02.04.2013	9887		
		18.03.2013	194108	0,68			02.04.2013	9887		

N. PERIODO E OGGETTO		ESTREMI RISCOSSIONE			VERSAMENTO IN TESORERIA			NOTE	
ORDINE	DELLA RISCOSSIONE	RICEVUTA	NUMERO	IMPORTO	AGGIO	IVA	QUIETANZA NUMERO	IMPORTO	
		18.03.2013	194295	31,80			02.04.2013	9887	
		18.03.2013	194297	17,35			02.04.2013	9887	
		18.03.2013	194717	6,66			02.04.2013	9887	
		18.03.2013	196089	2,16			02.04.2013	9887	
		18.03.2013	39147	29,64			02.04.2013	9887	
		18.03.2013	39584	207,14			02.04.2013	9887	
		18.03.2013	39585	182,72			02.04.2013	9887	
		18.03.2013	39744	121,49			02.04.2013	9887	
		18.03.2013	40158	179,84			02.04.2013	9887	
		18.03.2013	40159	117,22			02.04.2013	9887	
		18.03.2013	3507	27,17			02.04.2013	9887	
		18.03.2013	3541	78,85			02.04.2013	9887	
		18.03.2013	332	12,24			02.04.2013	9887	
		18.03.2013	333	1,36			02.04.2013	9887	
		18.03.2013	344	0,89			02.04.2013	9887	
		18.03.2013	352	8,66			02.04.2013	9887	
		18.03.2013	356	9,22			02.04.2013	9887	
		18.03.2013	362	7,18			02.04.2013	9887	
		18.03.2013	364	6,81			02.04.2013	9887	
		18.03.2013	365	7,32			02.04.2013	9887	
		18.03.2013	370	5,81			02.04.2013	9887	
		18.03.2013	373	6,68			02.04.2013	9887	
		18.03.2013	6766	6,84			02.04.2013	9887	
		18.03.2013	6769	9,41			02.04.2013	9887	
		19.03.2013	196895	3,48			02.04.2013	9887	
		19.03.2013	196896	3,17			02.04.2013	9887	
		19.03.2013	196897	6,08			02.04.2013	9887	
		19.03.2013	196898	3,02			02.04.2013	9887	
		19.03.2013	196899	7,46			02.04.2013	9887	
		19.03.2013	196901	0,77			02.04.2013	9887	
		19.03.2013	196902	2,59			02.04.2013	9887	
		19.03.2013	196903	1,14			02.04.2013	9887	
		19.03.2013	196904	3,49			02.04.2013	9887	
		19.03.2013	196906	3,70			02.04.2013	9887	
		19.03.2013	196907	3,58			02.04.2013	9887	
		19.03.2013	196909	3,67			02.04.2013	9887	
		19.03.2013	197126	74,64			02.04.2013	9887	

N. PERIODO E OGGETTO		ESTREMI RISCOSSIONE			VERSAMENTO IN TESORERIA			NOTE	
ORDINE	DELLA RISCOSSIONE	RICEVUTA	NUMERO	IMPORTO	AGGIO	IVA	QUIETANZA NUMERO	IMPORTO	
		19.03.2013	197475	291,03			02.04.2013	9887	
		19.03.2013	3563	180,69			02.04.2013	9887	
		19.03.2013	3564	421,72			02.04.2013	9887	
		19.03.2013	3565	150,37			02.04.2013	9887	
		19.03.2013	3566	205,74			02.04.2013	9887	
		19.03.2013	3572	1,11			02.04.2013	9887	
		19.03.2013	3581	0,81			02.04.2013	9887	
		19.03.2013	3584	0,82			02.04.2013	9887	
		19.03.2013	5377	19,00			02.04.2013	9887	
		19.03.2013	5433	226,17			02.04.2013	9887	
		20.03.2013	197493	33,69			02.04.2013	9887	
		20.03.2013	197787	5,65			02.04.2013	9887	
		20.03.2013	197790	5,04			02.04.2013	9887	
		20.03.2013	197792	12,73			02.04.2013	9887	
		20.03.2013	197793	11,21			02.04.2013	9887	
		20.03.2013	197794	9,95			02.04.2013	9887	
		20.03.2013	197796	8,80			02.04.2013	9887	
		20.03.2013	197799	1,37			02.04.2013	9887	
		20.03.2013	198118	2,90			02.04.2013	9887	
		20.03.2013	198918	28,45			02.04.2013	9887	
		20.03.2013	198919	70,40			02.04.2013	9887	
		20.03.2013	198920	30,75			02.04.2013	9887	
		20.03.2013	198921	0,97			02.04.2013	9887	
		20.03.2013	198922	18,49			02.04.2013	9887	
		20.03.2013	198923	14,64			02.04.2013	9887	
		20.03.2013	200506	51,62			02.04.2013	9887	
		20.03.2013	201706	25,21			02.04.2013	9887	
		20.03.2013	201707	93,32			02.04.2013	9887	
		20.03.2013	41118	75,58			02.04.2013	9887	
		20.03.2013	41608	405,62			02.04.2013	9887	
		20.03.2013	41609	324,34			02.04.2013	9887	
		20.03.2013	3598	4,41			02.04.2013	9887	
		20.03.2013	3621	48,80			02.04.2013	9887	
		20.03.2013	3624	49,05			02.04.2013	9887	
		20.03.2013	3627	203,66			02.04.2013	9887	
		20.03.2013	3644	24,17			02.04.2013	9887	
		20.03.2013	3648	23,40			02.04.2013	9887	

N. ORDINE	PERIODO E OGGETTO DELLA RISCOSSIONE	ESTREMI RISCOSSIONE			VERSAMENTO IN TESORERIA			NOTE	
		RICEVUTA	NUMERO	IMPORTO	AGGIO	IVA	QUIETANZA NUMERO		IMPORTO
	20.03.2013		3654	13,52			02.04.2013	9887	
	20.03.2013		3658	13,59			02.04.2013	9887	
	TOTALE			9.915,24	81,30	111,67			9.722,27
	11.03.2013		42	22,85			02.04.2013	9888	
	11.03.2013		178450	0,39			02.04.2013	9888	
	13.03.2013		184396	3,00			02.04.2013	9888	
	13.03.2013		184403	0,54			02.04.2013	9888	
	13.03.2013		37456	39,91			02.04.2013	9888	
	14.03.2013		187237	0,39			02.04.2013	9888	
	15.03.2013		187987	0,25			02.04.2013	9888	
	15.03.2013		189691	0,21			02.04.2013	9888	
	18.03.2013		190923	0,09			02.04.2013	9888	
	18.03.2013		192625	1,15			02.04.2013	9888	
	18.03.2013		3508	6,18			02.04.2013	9888	
	20.03.2013		40963	38,53			02.04.2013	9888	
	TOTALE			113,49	4,69	2,10			106,70
	11.03.2013		173550	0,08			02.04.2013	9889	
	11.03.2013		173557	1,05			02.04.2013	9889	
	11.03.2013		173559	1,48			02.04.2013	9889	
	11.03.2013		174081	2,58			02.04.2013	9889	
	11.03.2013		174603	4,92			02.04.2013	9889	
	11.03.2013		174878	30,45			02.04.2013	9889	
	11.03.2013		175056	3,06			02.04.2013	9889	
	11.03.2013		175059	3,69			02.04.2013	9889	
	11.03.2013		175325	34,82			02.04.2013	9889	
	11.03.2013		175545	3,28			02.04.2013	9889	
	11.03.2013		176048	4,46			02.04.2013	9889	
	11.03.2013		176054	4,24			02.04.2013	9889	
	11.03.2013		176057	4,15			02.04.2013	9889	
	11.03.2013		176058	4,01			02.04.2013	9889	
	11.03.2013		176064	3,90			02.04.2013	9889	
	11.03.2013		176067	3,38			02.04.2013	9889	
	11.03.2013		176068	2,03			02.04.2013	9889	
	11.03.2013		176364	97,58			02.04.2013	9889	
	11.03.2013		176416	3,32			02.04.2013	9889	



N. PERIODO E OGGETTO		ESTREMI RISCOSSIONE			VERSAMENTO IN TESORERIA			NOTE	
ORDINE	DELLA RISCOSSIONE	RICEVUTA	NUMERO	IMPORTO	AGGIO	IVA	QUIETANZA NUMERO	IMPORTO	
		11.03.2013	176682	4,49			02.04.2013	9889	
		11.03.2013	178659	41,65			02.04.2013	9889	
		11.03.2013	179015	2,18			02.04.2013	9889	
		11.03.2013	179083	6,33			02.04.2013	9889	
		11.03.2013	179084	4,21			02.04.2013	9889	
		11.03.2013	179090	6,00			02.04.2013	9889	
		11.03.2013	179091	3,18			02.04.2013	9889	
		11.03.2013	34477	98,65			02.04.2013	9889	
		11.03.2013	35100	186,60			02.04.2013	9889	
		11.03.2013	4317	47,90			02.04.2013	9889	
		11.03.2013	3220	9,76			02.04.2013	9889	
		11.03.2013	3223	4,60			02.04.2013	9889	
		11.03.2013	966	1,91			02.04.2013	9889	
		11.03.2013	969	2,43			02.04.2013	9889	
		12.03.2013	179733	194,61			02.04.2013	9889	
		12.03.2013	179975	54,26			02.04.2013	9889	
		12.03.2013	180575	4,06			02.04.2013	9889	
		12.03.2013	180578	5,25			02.04.2013	9889	
		12.03.2013	180582	4,06			02.04.2013	9889	
		12.03.2013	181346	8,22			02.04.2013	9889	
		12.03.2013	181496	5,46			02.04.2013	9889	
		12.03.2013	181670	13,96			02.04.2013	9889	
		12.03.2013	181679	1,87			02.04.2013	9889	
		12.03.2013	181684	10,05			02.04.2013	9889	
		12.03.2013	181696	29,99			02.04.2013	9889	
		12.03.2013	3293	3,23			02.04.2013	9889	
		13.03.2013	182504	5,95			02.04.2013	9889	
		13.03.2013	182514	5,93			02.04.2013	9889	
		13.03.2013	182525	5,91			02.04.2013	9889	
		13.03.2013	182946	45,98			02.04.2013	9889	
		13.03.2013	182947	35,03			02.04.2013	9889	
		13.03.2013	182949	11,73			02.04.2013	9889	
		13.03.2013	182950	4,96			02.04.2013	9889	
		13.03.2013	182952	34,18			02.04.2013	9889	
		13.03.2013	183019	2,34			02.04.2013	9889	
		13.03.2013	183246	2,41			02.04.2013	9889	
		13.03.2013	183701	2,97			02.04.2013	9889	

ESTREMI RISCOSSIONE				VERSAMENTO IN TESORERIA			NOTE			
N. ORDINE	PERIODO E OGGETTO DELLA RISCOSSIONE	RICEVUTA	NUMERO	IMPORTO	AGGIO	IVA	QUIETANZA	NUMERO	IMPORTO	
		13.03.2013	183711	2,97			02.04.2013	9889		
		13.03.2013	184127	18,47			02.04.2013	9889		
		13.03.2013	184332	1,98			02.04.2013	9889		
		13.03.2013	184371	10,01			02.04.2013	9889		
		13.03.2013	184372	13,27			02.04.2013	9889		
		13.03.2013	184422	14,38			02.04.2013	9889		
		13.03.2013	3332	57,36			02.04.2013	9889		
		14.03.2013	185334	23,10			02.04.2013	9889		
		14.03.2013	185336	5,05			02.04.2013	9889		
		14.03.2013	185339	4,00			02.04.2013	9889		
		14.03.2013	185344	23,06			02.04.2013	9889		
		14.03.2013	185346	5,05			02.04.2013	9889		
		14.03.2013	185349	4,00			02.04.2013	9889		
		14.03.2013	185353	22,96			02.04.2013	9889		
		14.03.2013	185355	5,05			02.04.2013	9889		
		14.03.2013	185358	4,00			02.04.2013	9889		
		14.03.2013	185386	43,86			02.04.2013	9889		
		14.03.2013	185651	15,26			02.04.2013	9889		
		14.03.2013	186850	3,08			02.04.2013	9889		
		14.03.2013	187204	20,95			02.04.2013	9889		
		15.03.2013	188128	3,89			02.04.2013	9889		
		15.03.2013	188681	94,68			02.04.2013	9889		
		15.03.2013	189011	9,05			02.04.2013	9889		
		15.03.2013	189018	9,02			02.04.2013	9889		
		15.03.2013	189067	13,21			02.04.2013	9889		
		15.03.2013	189192	1,74			02.04.2013	9889		
		15.03.2013	189370	1,52			02.04.2013	9889		
		15.03.2013	189470	102,56			02.04.2013	9889		
		15.03.2013	189687	8,70			02.04.2013	9889		
		15.03.2013	39004	118,31			02.04.2013	9889		
		15.03.2013	3475	142,89			02.04.2013	9889		
		18.03.2013	190675	3,30			02.04.2013	9889		
		18.03.2013	190680	1,96			02.04.2013	9889		
		18.03.2013	190699	11,25			02.04.2013	9889		
		18.03.2013	191585	3,67			02.04.2013	9889		
		18.03.2013	191677	51,95			02.04.2013	9889		
		18.03.2013	192112	68,92			02.04.2013	9889		

N. PERIODO E OGGETTO		ESTREMI RISCOSSIONE			VERSAMENTO IN TESORERIA			NOTE	
ORDINE	DELLA RISCOSSIONE	RICEVUTA	NUMERO	IMPORTO	AGGIO	IVA	QUIETANZA NUMERO	IMPORTO	
		18.03.2013	192240	1,80			02.04.2013	9889	
		18.03.2013	192779	8,31			02.04.2013	9889	
		18.03.2013	192789	1,14			02.04.2013	9889	
		18.03.2013	192863	121,98			02.04.2013	9889	
		18.03.2013	193364	33,69			02.04.2013	9889	
		18.03.2013	193606	7,91			02.04.2013	9889	
		18.03.2013	194366	81,03			02.04.2013	9889	
		18.03.2013	194367	5,11			02.04.2013	9889	
		18.03.2013	194369	0,01			02.04.2013	9889	
		18.03.2013	194409	15,25			02.04.2013	9889	
		18.03.2013	194841	6,55			02.04.2013	9889	
		18.03.2013	195076	7,96			02.04.2013	9889	
		18.03.2013	195077	7,61			02.04.2013	9889	
		18.03.2013	195124	17,73			02.04.2013	9889	
		18.03.2013	195129	9,59			02.04.2013	9889	
		18.03.2013	195379	18,92			02.04.2013	9889	
		18.03.2013	195702	1,73			02.04.2013	9889	
		18.03.2013	195726	4,51			02.04.2013	9889	
		18.03.2013	195729	8,95			02.04.2013	9889	
		18.03.2013	195801	5,52			02.04.2013	9889	
		18.03.2013	196090	6,19			02.04.2013	9889	
		18.03.2013	40179	113,09			02.04.2013	9889	
		18.03.2013	3509	88,37			02.04.2013	9889	
		18.03.2013	3525	16,60			02.04.2013	9889	
		19.03.2013	196445	1,86			02.04.2013	9889	
		19.03.2013	196894	7,85			02.04.2013	9889	
		19.03.2013	196905	3,95			02.04.2013	9889	
		19.03.2013	197346	3,04			02.04.2013	9889	
		19.03.2013	197471	20,80			02.04.2013	9889	
		19.03.2013	3557	3,63			02.04.2013	9889	
		19.03.2013	3594	27,44			02.04.2013	9889	
		20.03.2013	197791	6,18			02.04.2013	9889	
		20.03.2013	198109	8,62			02.04.2013	9889	
		20.03.2013	198115	9,73			02.04.2013	9889	
		20.03.2013	198117	6,51			02.04.2013	9889	
		20.03.2013	198324	12,55			02.04.2013	9889	
		20.03.2013	198326	1,85			02.04.2013	9889	

N. ORDINE	PERIODO E OGGETTO DELLA RISCOSSIONE	ESTREMI RISCOSSIONE			VERSAMENTO IN TESORERIA			NOTE	
		RICEVUTA	NUMERO	IMPORTO	AGGIO	IVA	QUIETANZA NUMERO IMPORTO		
	20.03.2013	199405		7,52			02.04.2013	9889	
	20.03.2013	199412		2,39			02.04.2013	9889	
	20.03.2013	199557		41,22			02.04.2013	9889	
	20.03.2013	199590		1,94			02.04.2013	9889	
	20.03.2013	200148		29,16			02.04.2013	9889	
	20.03.2013	200159		10,72			02.04.2013	9889	
	20.03.2013	200452		2,19			02.04.2013	9889	
	20.03.2013	200514		2,60			02.04.2013	9889	
	20.03.2013	200519		14,70			02.04.2013	9889	
	20.03.2013	200529		1,23			02.04.2013	9889	
	20.03.2013	200534		2,99			02.04.2013	9889	
	20.03.2013	200542		2,52			02.04.2013	9889	
	20.03.2013	200547		14,40			02.04.2013	9889	
	20.03.2013	200598		8,79			02.04.2013	9889	
	20.03.2013	200882		8,06			02.04.2013	9889	
	20.03.2013	200886		39,61			02.04.2013	9889	
	20.03.2013	201006		2,40			02.04.2013	9889	
	20.03.2013	201242		3,82			02.04.2013	9889	
	20.03.2013	201250		1,20			02.04.2013	9889	
	20.03.2013	201258		3,17			02.04.2013	9889	
	20.03.2013	201272		4,01			02.04.2013	9889	
	20.03.2013	201281		4,00			02.04.2013	9889	
	20.03.2013	3626		84,96			02.04.2013	9889	
	TOTALE			3.066,42	17,92	51,55			2.996,95
	21.03.2013	202774		2,59			10.04.2013	12137	
	21.03.2013	202776		0,50			10.04.2013	12137	
	21.03.2013	203777		0,10			10.04.2013	12137	
	21.03.2013	204091		62,30			10.04.2013	12137	
	21.03.2013	204382		6,82			10.04.2013	12137	
	21.03.2013	204385		9,37			10.04.2013	12137	
	21.03.2013	3710		139,58			10.04.2013	12137	
	21.03.2013	3711		60,33			10.04.2013	12137	
	21.03.2013	3712		156,90			10.04.2013	12137	
	21.03.2013	3732		80,21			10.04.2013	12137	
	21.03.2013	3736		151,26			10.04.2013	12137	
	21.03.2013	3737		151,26			10.04.2013	12137	

ESTREMI RISCOSSIONE				VERSAMENTO IN TESORERIA			NOTE			
N. ORDINE	PERIODO E OGGETTO DELLA RISCOSSIONE	RICEVUTA	NUMERO	IMPORTO	AGGIO	IVA	QUIETANZA	NUMERO	IMPORTO	
		21.03.2013	3738	96,24			10.04.2013	12137		
		21.03.2013	3739	36,20			10.04.2013	12137		
		21.03.2013	3746	0,69			10.04.2013	12137		
		21.03.2013	3753	3,12			10.04.2013	12137		
		21.03.2013	3754	19,68			10.04.2013	12137		
		21.03.2013	3755	30,25			10.04.2013	12137		
		21.03.2013	3756	24,62			10.04.2013	12137		
		21.03.2013	3757	24,74			10.04.2013	12137		
		21.03.2013	3758	17,33			10.04.2013	12137		
		21.03.2013	3759	154,11			10.04.2013	12137		
		25.03.2013	205634	5,19			10.04.2013	12137		
		25.03.2013	205636	3,67			10.04.2013	12137		
		25.03.2013	206002	17,43			10.04.2013	12137		
		25.03.2013	206003	18,60			10.04.2013	12137		
		25.03.2013	206004	17,98			10.04.2013	12137		
		25.03.2013	206005	22,43			10.04.2013	12137		
		25.03.2013	206006	11,23			10.04.2013	12137		
		25.03.2013	206051	1,51			10.04.2013	12137		
		25.03.2013	206054	4,08			10.04.2013	12137		
		25.03.2013	206062	155,02			10.04.2013	12137		
		25.03.2013	206129	20,06			10.04.2013	12137		
		25.03.2013	206130	52,74			10.04.2013	12137		
		25.03.2013	207111	6,32			10.04.2013	12137		
		25.03.2013	207112	4,65			10.04.2013	12137		
		25.03.2013	207113	59,65			10.04.2013	12137		
		25.03.2013	207114	17,82			10.04.2013	12137		
		25.03.2013	207115	0,59			10.04.2013	12137		
		25.03.2013	207116	8,97			10.04.2013	12137		
		25.03.2013	207117	4,64			10.04.2013	12137		
		25.03.2013	207118	59,46			10.04.2013	12137		
		25.03.2013	207119	15,70			10.04.2013	12137		
		25.03.2013	207120	1,89			10.04.2013	12137		
		25.03.2013	207121	9,43			10.04.2013	12137		
		25.03.2013	207122	4,62			10.04.2013	12137		
		25.03.2013	207123	59,35			10.04.2013	12137		
		25.03.2013	207124	14,67			10.04.2013	12137		
		25.03.2013	208143	53,31			10.04.2013	12137		

ESTREMI RISCOSSIONE				VERSAMENTO IN TESORERIA			NOTE			
N. ORDINE	PERIODO E OGGETTO DELLA RISCOSSIONE	RICEVUTA	NUMERO	IMPORTO	AGGIO	IVA	QUIETANZA	NUMERO	IMPORTO	
		25.03.2013	208144	37,49			10.04.2013	12137		
		25.03.2013	208145	40,90			10.04.2013	12137		
		25.03.2013	208146	67,62			10.04.2013	12137		
		25.03.2013	208147	15,86			10.04.2013	12137		
		25.03.2013	208749	3,75			10.04.2013	12137		
		25.03.2013	208751	2,94			10.04.2013	12137		
		25.03.2013	208754	3,16			10.04.2013	12137		
		25.03.2013	208755	3,03			10.04.2013	12137		
		25.03.2013	208757	3,63			10.04.2013	12137		
		25.03.2013	209016	4,74			10.04.2013	12137		
		25.03.2013	209020	4,95			10.04.2013	12137		
		25.03.2013	209021	7,71			10.04.2013	12137		
		25.03.2013	209261	53,16			10.04.2013	12137		
		25.03.2013	209262	37,38			10.04.2013	12137		
		25.03.2013	209263	4,95			10.04.2013	12137		
		25.03.2013	209264	36,66			10.04.2013	12137		
		25.03.2013	3816	77,86			10.04.2013	12137		
		25.03.2013	3817	33,87			10.04.2013	12137		
		25.03.2013	3818	116,74			10.04.2013	12137		
		25.03.2013	3819	64,68			10.04.2013	12137		
		25.03.2013	3820	74,58			10.04.2013	12137		
		25.03.2013	3821	74,58			10.04.2013	12137		
		25.03.2013	3822	93,02			10.04.2013	12137		
		25.03.2013	3823	16,20			10.04.2013	12137		
		25.03.2013	3824	16,15			10.04.2013	12137		
		25.03.2013	3825	0,37			10.04.2013	12137		
		25.03.2013	3835	14,78			10.04.2013	12137		
		25.03.2013	3838	2,61			10.04.2013	12137		
		25.03.2013	3841	2,87			10.04.2013	12137		
		25.03.2013	3842	3,50			10.04.2013	12137		
		25.03.2013	3843	3,33			10.04.2013	12137		
		25.03.2013	3844	8,26			10.04.2013	12137		
		25.03.2013	3845	2,35			10.04.2013	12137		
		25.03.2013	3847	3,51			10.04.2013	12137		
		25.03.2013	3848	3,83			10.04.2013	12137		
		25.03.2013	3849	4,10			10.04.2013	12137		
		25.03.2013	3850	3,95			10.04.2013	12137		

N. PERIODO E OGGETTO		ESTREMI RISCOSSIONE			VERSAMENTO IN TESORERIA			NOTE	
ORDINE	DELLA RISCOSSIONE	RICEVUTA	NUMERO	IMPORTO	AGGIO	IVA	QUIETANZA NUMERO	IMPORTO	
		25.03.2013	3852	5,00			10.04.2013	12137	
		25.03.2013	3854	0,13			10.04.2013	12137	
		25.03.2013	3855	1.044,33			10.04.2013	12137	
		25.03.2013	3905	29,93			10.04.2013	12137	
		26.03.2013	42992	143,47			10.04.2013	12137	
		26.03.2013	3932	0,23			10.04.2013	12137	
		26.03.2013	3934	38,93			10.04.2013	12137	
		26.03.2013	3935	53,77			10.04.2013	12137	
		27.03.2013	210796	1,29			10.04.2013	12137	
		27.03.2013	210797	1,54			10.04.2013	12137	
		27.03.2013	210798	1,75			10.04.2013	12137	
		27.03.2013	210800	1,67			10.04.2013	12137	
		27.03.2013	211641	9,31			10.04.2013	12137	
		27.03.2013	212801	3,83			10.04.2013	12137	
		27.03.2013	212813	3,46			10.04.2013	12137	
		27.03.2013	212825	2,38			10.04.2013	12137	
		27.03.2013	213331	0,83			10.04.2013	12137	
		27.03.2013	213524	8,52			10.04.2013	12137	
		27.03.2013	213525	3,72			10.04.2013	12137	
		27.03.2013	213526	3,97			10.04.2013	12137	
		27.03.2013	213527	4,28			10.04.2013	12137	
		27.03.2013	213528	3,73			10.04.2013	12137	
		27.03.2013	213529	5,03			10.04.2013	12137	
		27.03.2013	213531	5,38			10.04.2013	12137	
		27.03.2013	213532	2,59			10.04.2013	12137	
		27.03.2013	213536	3,13			10.04.2013	12137	
		27.03.2013	213539	3,31			10.04.2013	12137	
		27.03.2013	213540	3,37			10.04.2013	12137	
		27.03.2013	213544	7,41			10.04.2013	12137	
		27.03.2013	214054	5,58			10.04.2013	12137	
		27.03.2013	214756	42,44			10.04.2013	12137	
		27.03.2013	214766	29,30			10.04.2013	12137	
		27.03.2013	214768	8,46			10.04.2013	12137	
		27.03.2013	214770	8,50			10.04.2013	12137	
		27.03.2013	214771	41,05			10.04.2013	12137	
		27.03.2013	214781	29,26			10.04.2013	12137	
		27.03.2013	214783	8,45			10.04.2013	12137	

N. PERIODO E OGGETTO		ESTREMI RISCOSSIONE			VERSAMENTO IN TESORERIA			NOTE	
ORDINE	DELLA RISCOSSIONE	RICEVUTA	NUMERO	IMPORTO	AGGIO	IVA	QUIETANZA NUMERO	IMPORTO	
		27.03.2013	214785	10,32			10.04.2013	12137	
		27.03.2013	215169	0,04			10.04.2013	12137	
		27.03.2013	215916	80,08			10.04.2013	12137	
		27.03.2013	215917	4,34			10.04.2013	12137	
		27.03.2013	216826	70,92			10.04.2013	12137	
		27.03.2013	216828	0,05			10.04.2013	12137	
		27.03.2013	216830	1,08			10.04.2013	12137	
		27.03.2013	43261	113,34			10.04.2013	12137	
		27.03.2013	43544	62,19			10.04.2013	12137	
		27.03.2013	44404	69,72			10.04.2013	12137	
		27.03.2013	44405	200,54			10.04.2013	12137	
		27.03.2013	3963	244,23			10.04.2013	12137	
		27.03.2013	5908	34,47			10.04.2013	12137	
		27.03.2013	5918	11,39			10.04.2013	12137	
		28.03.2013	217379	57,42			10.04.2013	12137	
		28.03.2013	217686	85,36			10.04.2013	12137	
		28.03.2013	217687	11,24			10.04.2013	12137	
		28.03.2013	217688	14,76			10.04.2013	12137	
		28.03.2013	218594	20,87			10.04.2013	12137	
		28.03.2013	218597	18,83			10.04.2013	12137	
		28.03.2013	219613	0,36			10.04.2013	12137	
		28.03.2013	219614	39,88			10.04.2013	12137	
		28.03.2013	219615	39,22			10.04.2013	12137	
		28.03.2013	220007	0,90			10.04.2013	12137	
		28.03.2013	220008	2,27			10.04.2013	12137	
		28.03.2013	220012	2,53			10.04.2013	12137	
		28.03.2013	220013	5,22			10.04.2013	12137	
		28.03.2013	220017	5,15			10.04.2013	12137	
		28.03.2013	220574	226,20			10.04.2013	12137	
		28.03.2013	220644	632,96			10.04.2013	12137	
		28.03.2013	44925	62,52			10.04.2013	12137	
		28.03.2013	45394	186,52			10.04.2013	12137	
		28.03.2013	7308	96,02			10.04.2013	12137	
		28.03.2013	7309	96,18			10.04.2013	12137	
		28.03.2013	4049	4,32			10.04.2013	12137	
		28.03.2013	4050	12,02			10.04.2013	12137	
		28.03.2013	4051	5,14			10.04.2013	12137	



N. PERIODO E OGGETTO		ESTREMI RISCOSSIONE			VERSAMENTO IN TESORERIA			NOTE	
ORDINE	DELLA RISCOSSIONE	RICEVUTA	NUMERO	IMPORTO	AGGIO	IVA	QUIETANZA NUMERO	IMPORTO	
		28.03.2013	4052	5,08			10.04.2013	12137	
		28.03.2013	4053	6,91			10.04.2013	12137	
		28.03.2013	4054	3,97			10.04.2013	12137	
		28.03.2013	4055	5,59			10.04.2013	12137	
		28.03.2013	4069	180,48			10.04.2013	12137	
		28.03.2013	4070	219,97			10.04.2013	12137	
		29.03.2013	454	80,75			10.04.2013	12137	
		29.03.2013	455	51,47			10.04.2013	12137	
		29.03.2013	456	77,30			10.04.2013	12137	
		29.03.2013	458	61,03			10.04.2013	12137	
		29.03.2013	470	32,67			10.04.2013	12137	
		29.03.2013	474	195,32			10.04.2013	12137	
		29.03.2013	482	46,61			10.04.2013	12137	
		29.03.2013	492	48,39			10.04.2013	12137	
		29.03.2013	493	46,12			10.04.2013	12137	
		29.03.2013	221433	9,17			10.04.2013	12137	
		29.03.2013	4085	79,38			10.04.2013	12137	
		29.03.2013	4130	38,82			10.04.2013	12137	
		29.03.2013	4131	19,41			10.04.2013	12137	
		29.03.2013	4132	22,37			10.04.2013	12137	
		29.03.2013	4133	25,03			10.04.2013	12137	
		TOTALE		8.182,05	50,30	97,13			8.034,62
		21.03.2013	42139	1,68			10.04.2013	12138	
		21.03.2013	3751	0,37			10.04.2013	12138	
		25.03.2013	208766	1,48			10.04.2013	12138	
		25.03.2013	42898	1,01			10.04.2013	12138	
		26.03.2013	7267	31,75			10.04.2013	12138	
		27.03.2013	210806	3,66			10.04.2013	12138	
		27.03.2013	216393	8,28			10.04.2013	12138	
		27.03.2013	5912	11,90			10.04.2013	12138	
		27.03.2013	5922	3,95			10.04.2013	12138	
		28.03.2013	45421	12,47			10.04.2013	12138	
		29.03.2013	222422	0,16			10.04.2013	12138	
		TOTALE		76,71	2,41	1,37			72,93
		21.03.2013	202406	5,88			10.04.2013	12139	

N. PERIODO E OGGETTO		ESTREMI RISCOSSIONE			VERSAMENTO IN TESORERIA			NOTE	
ORDINE	DELLA RISCOSSIONE	RICEVUTA	NUMERO	IMPORTO	AGGIO	IVA	QUIETANZA NUMERO	IMPORTO	
		21.03.2013	202417	5,86			10.04.2013	12139	
		21.03.2013	202427	5,84			10.04.2013	12139	
		21.03.2013	202438	5,82			10.04.2013	12139	
		21.03.2013	202460	62,80			10.04.2013	12139	
		21.03.2013	202835	44,26			10.04.2013	12139	
		21.03.2013	202836	50,82			10.04.2013	12139	
		21.03.2013	203982	10,11			10.04.2013	12139	
		21.03.2013	204267	2,92			10.04.2013	12139	
		21.03.2013	204273	0,78			10.04.2013	12139	
		21.03.2013	204279	2,31			10.04.2013	12139	
		21.03.2013	204365	17,24			10.04.2013	12139	
		21.03.2013	204527	81,32			10.04.2013	12139	
		21.03.2013	204588	2,16			10.04.2013	12139	
		21.03.2013	204933	2,97			10.04.2013	12139	
		21.03.2013	204959	0,64			10.04.2013	12139	
		21.03.2013	204984	2,19			10.04.2013	12139	
		21.03.2013	205010	2,19			10.04.2013	12139	
		21.03.2013	41969	43,45			10.04.2013	12139	
		21.03.2013	3729	20,04			10.04.2013	12139	
		21.03.2013	3747	2,47			10.04.2013	12139	
		25.03.2013	205557	34,18			10.04.2013	12139	
		25.03.2013	206091	20,30			10.04.2013	12139	
		25.03.2013	206211	2,71			10.04.2013	12139	
		25.03.2013	206329	8,16			10.04.2013	12139	
		25.03.2013	206345	1,74			10.04.2013	12139	
		25.03.2013	206365	1,74			10.04.2013	12139	
		25.03.2013	206396	7,17			10.04.2013	12139	
		25.03.2013	206981	2,60			10.04.2013	12139	
		25.03.2013	207463	81,32			10.04.2013	12139	
		25.03.2013	208793	6,20			10.04.2013	12139	
		25.03.2013	208799	6,18			10.04.2013	12139	
		25.03.2013	208984	25,89			10.04.2013	12139	
		25.03.2013	209015	5,74			10.04.2013	12139	
		25.03.2013	209019	4,42			10.04.2013	12139	
		25.03.2013	3833	475,15			10.04.2013	12139	
		25.03.2013	3846	5,86			10.04.2013	12139	
		25.03.2013	3853	1,90			10.04.2013	12139	

N. PERIODO E OGGETTO		ESTREMI RISCOSSIONE			VERSAMENTO IN TESORERIA			NOTE	
ORDINE	DELLA RISCOSSIONE	RICEVUTA	NUMERO	IMPORTO	AGGIO	IVA	QUIETANZA NUMERO	IMPORTO	
		25.03.2013	3902	4,86			10.04.2013	12139	
		26.03.2013	209695	7,74			10.04.2013	12139	
		26.03.2013	209707	7,73			10.04.2013	12139	
		26.03.2013	210083	40,22			10.04.2013	12139	
		26.03.2013	210327	3,96			10.04.2013	12139	
		26.03.2013	3915	4,79			10.04.2013	12139	
		26.03.2013	3916	10,16			10.04.2013	12139	
		26.03.2013	3918	8,45			10.04.2013	12139	
		26.03.2013	3930	2,69			10.04.2013	12139	
		27.03.2013	210537	8,61			10.04.2013	12139	
		27.03.2013	210820	64,50			10.04.2013	12139	
		27.03.2013	212558	2,10			10.04.2013	12139	
		27.03.2013	213159	54,83			10.04.2013	12139	
		27.03.2013	213168	23,63			10.04.2013	12139	
		27.03.2013	213169	3,16			10.04.2013	12139	
		27.03.2013	213270	1,98			10.04.2013	12139	
		27.03.2013	213288	1,98			10.04.2013	12139	
		27.03.2013	213576	11,05			10.04.2013	12139	
		27.03.2013	214059	5,84			10.04.2013	12139	
		27.03.2013	214304	50,12			10.04.2013	12139	
		27.03.2013	215248	3,77			10.04.2013	12139	
		27.03.2013	215260	0,15			10.04.2013	12139	
		27.03.2013	215261	9,50			10.04.2013	12139	
		27.03.2013	215410	6,45			10.04.2013	12139	
		27.03.2013	215417	5,90			10.04.2013	12139	
		27.03.2013	215735	94,68			10.04.2013	12139	
		27.03.2013	44403	198,61			10.04.2013	12139	
		27.03.2013	4047	3,86			10.04.2013	12139	
		27.03.2013	5928	95,47			10.04.2013	12139	
		28.03.2013	217123	20,11			10.04.2013	12139	
		28.03.2013	217673	2,23			10.04.2013	12139	
		28.03.2013	217674	6,90			10.04.2013	12139	
		28.03.2013	217675	1,94			10.04.2013	12139	
		28.03.2013	217680	1,09			10.04.2013	12139	
		28.03.2013	217681	2,10			10.04.2013	12139	
		28.03.2013	217682	1,50			10.04.2013	12139	
		28.03.2013	218596	6,99			10.04.2013	12139	

N. ORDINE	PERIODO E OGGETTO DELLA RISCOSSIONE	ESTREMI RISCOSSIONE			VERSAMENTO IN TESORERIA			NOTE
		RICEVUTA	NUMERO	IMPORTO	AGGIO	IVA	QUIETANZA NUMERO IMPORTO	
	28.03.2013	218847		1,58			10.04.2013 12139	
	28.03.2013	219015		11,62			10.04.2013 12139	
	28.03.2013	219491		48,71			10.04.2013 12139	
	28.03.2013	219492		79,10			10.04.2013 12139	
	28.03.2013	4056		96,83			10.04.2013 12139	
	28.03.2013	4061		3,78			10.04.2013 12139	
	29.03.2013	221008		2,69			10.04.2013 12139	
	29.03.2013	221060		12,55			10.04.2013 12139	
	29.03.2013	221084		2,07			10.04.2013 12139	
	29.03.2013	221223		6,61			10.04.2013 12139	
	29.03.2013	221275		8,19			10.04.2013 12139	
	29.03.2013	221369		97,45			10.04.2013 12139	
	29.03.2013	221687		5,63			10.04.2013 12139	
	29.03.2013	222673		1,73			10.04.2013 12139	
	29.03.2013	5446		142,06			10.04.2013 12139	
	29.03.2013	4136		4,10			10.04.2013 12139	
	30.03.2013	2063		204,30			10.04.2013 12139	
	TOTALE			2.571,98	15,56	42,39		2.514,03
APRILE	02.04.2013	223940		116,44			22.04.2013 14963	
	02.04.2013	223941		3,92			22.04.2013 14963	
	02.04.2013	224746		1,13			22.04.2013 14963	
	02.04.2013	224747		21,75			22.04.2013 14963	
	02.04.2013	224748		75,80			22.04.2013 14963	
	02.04.2013	225864		94,01			22.04.2013 14963	
	02.04.2013	46978		401,13			22.04.2013 14963	
	02.04.2013	46979		407,89			22.04.2013 14963	
	02.04.2013	4166		80,37			22.04.2013 14963	
	02.04.2013	4205		280,85			22.04.2013 14963	
	02.04.2013	4206		60,42			22.04.2013 14963	
	02.04.2013	6297		81,86			22.04.2013 14963	
	02.04.2013	6298		179,57			22.04.2013 14963	
	02.04.2013	6299		182,02			22.04.2013 14963	
	02.04.2013	6300		55,67			22.04.2013 14963	
	03.04.2013	4294		16,10			22.04.2013 14963	
	03.04.2013	4297		12,90			22.04.2013 14963	
	03.04.2013	4299		7,02			22.04.2013 14963	

N. ORDINE	PERIODO E OGGETTO DELLA RISCOSSIONE	ESTREMI RISCOSSIONE			VERSAMENTO IN TESORERIA			NOTE	
		RICEVUTA	NUMERO	IMPORTO	AGGIO	IVA	QUIETANZA NUMERO		IMPORTO
	03.04.2013		6615	289,14			22.04.2013	14963	
	04.04.2013		228194	59,82			22.04.2013	14963	
	04.04.2013		228195	0,01			22.04.2013	14963	
	04.04.2013		228196	16,03			22.04.2013	14963	
	04.04.2013		228953	7,20			22.04.2013	14963	
	04.04.2013		229335	9,94			22.04.2013	14963	
	04.04.2013		229337	6,62			22.04.2013	14963	
	04.04.2013		230498	6,60			22.04.2013	14963	
	04.04.2013		230499	67,70			22.04.2013	14963	
	04.04.2013		233347	1,69			22.04.2013	14963	
	04.04.2013		234625	8,24			22.04.2013	14963	
	04.04.2013		234628	6,70			22.04.2013	14963	
	04.04.2013		234630	8,11			22.04.2013	14963	
	04.04.2013		234877	0,03			22.04.2013	14963	
	04.04.2013		235896	33,56			22.04.2013	14963	
	04.04.2013		235898	30,83			22.04.2013	14963	
	04.04.2013		235899	19,92			22.04.2013	14963	
	04.04.2013		3664	5,07			22.04.2013	14963	
	04.04.2013		3667	7,42			22.04.2013	14963	
	04.04.2013		3676	4,05			22.04.2013	14963	
	05.04.2013		231352	0,18			22.04.2013	14963	
	05.04.2013		231353	9,70			22.04.2013	14963	
	05.04.2013		231426	226,59			22.04.2013	14963	
	05.04.2013		232893	9,17			22.04.2013	14963	
	05.04.2013		232894	14,04			22.04.2013	14963	
	05.04.2013		232895	13,38			22.04.2013	14963	
	05.04.2013		232896	33,00			22.04.2013	14963	
	05.04.2013		232898	14,18			22.04.2013	14963	
	05.04.2013		236970	365,19			22.04.2013	14963	
	05.04.2013		239437	37,55			22.04.2013	14963	
	05.04.2013		239438	87,62			22.04.2013	14963	
	05.04.2013		48776	247,99			22.04.2013	14963	
	05.04.2013		48807	284,02			22.04.2013	14963	
	05.04.2013		4438	0,43			22.04.2013	14963	
	05.04.2013		4443	1,85			22.04.2013	14963	
	05.04.2013		4444	2,97			22.04.2013	14963	
	05.04.2013		4445	3,88			22.04.2013	14963	

ESTREMI RISCOSSIONE				VERSAMENTO IN TESORERIA			NOTE			
N. ORDINE	PERIODO E OGGETTO DELLA RISCOSSIONE	RICEVUTA	NUMERO	IMPORTO	AGGIO	IVA	QUIETANZA	NUMERO	IMPORTO	
		05.04.2013	4447	7,90			22.04.2013	14963		
		05.04.2013	4448	0,97			22.04.2013	14963		
		05.04.2013	4450	1,37			22.04.2013	14963		
		05.04.2013	4451	0,30			22.04.2013	14963		
		05.04.2013	4453	3,71			22.04.2013	14963		
		05.04.2013	4456	2,91			22.04.2013	14963		
		05.04.2013	4458	3,54			22.04.2013	14963		
		05.04.2013	4473	19,95			22.04.2013	14963		
		05.04.2013	4500	163,97			22.04.2013	14963		
		05.04.2013	4502	47,76			22.04.2013	14963		
		05.04.2013	4503	17,81			22.04.2013	14963		
		05.04.2013	4504	123,09			22.04.2013	14963		
		05.04.2013	4508	65,29			22.04.2013	14963		
		05.04.2013	4509	8,56			22.04.2013	14963		
		05.04.2013	1518	1.205,14			22.04.2013	14963		
		08.04.2013	239812	1,94			22.04.2013	14963		
		08.04.2013	239816	0,72			22.04.2013	14963		
		08.04.2013	240212	14,02			22.04.2013	14963		
		08.04.2013	241729	15,85			22.04.2013	14963		
		08.04.2013	241730	1,65			22.04.2013	14963		
		08.04.2013	241731	11,43			22.04.2013	14963		
		08.04.2013	241734	12,05			22.04.2013	14963		
		08.04.2013	241735	0,42			22.04.2013	14963		
		08.04.2013	242506	59,45			22.04.2013	14963		
		08.04.2013	243642	0,42			22.04.2013	14963		
		08.04.2013	243750	0,24			22.04.2013	14963		
		08.04.2013	244784	12,73			22.04.2013	14963		
		08.04.2013	245685	17,34			22.04.2013	14963		
		08.04.2013	246185	17,76			22.04.2013	14963		
		08.04.2013	246197	4,67			22.04.2013	14963		
		08.04.2013	246202	13,54			22.04.2013	14963		
		08.04.2013	246208	15,91			22.04.2013	14963		
		08.04.2013	246209	2,40			22.04.2013	14963		
		08.04.2013	247061	1,64			22.04.2013	14963		
		08.04.2013	247283	123,10			22.04.2013	14963		
		08.04.2013	8495	158,51			22.04.2013	14963		
		08.04.2013	4643	1,73			22.04.2013	14963		

N. PERIODO E OGGETTO		ESTREMI RISCOSSIONE			VERSAMENTO IN TESORERIA			NOTE	
ORDINE	DELLA RISCOSSIONE	RICEVUTA	NUMERO	IMPORTO	AGGIO	IVA	QUIETANZA NUMERO	IMPORTO	
		08.04.2013	4739	0,10			22.04.2013	14963	
		09.04.2013	247873	4,71			22.04.2013	14963	
		09.04.2013	247878	4,70			22.04.2013	14963	
		09.04.2013	248449	23,93			22.04.2013	14963	
		09.04.2013	248688	95,05			22.04.2013	14963	
		09.04.2013	250462	4,31			22.04.2013	14963	
		09.04.2013	250466	4,09			22.04.2013	14963	
		09.04.2013	250469	4,45			22.04.2013	14963	
		09.04.2013	250471	4,43			22.04.2013	14963	
		09.04.2013	250477	10,32			22.04.2013	14963	
		09.04.2013	250480	4,88			22.04.2013	14963	
		09.04.2013	250952	3,97			22.04.2013	14963	
		09.04.2013	250953	2,95			22.04.2013	14963	
		09.04.2013	250954	0,25			22.04.2013	14963	
		09.04.2013	250955	8,62			22.04.2013	14963	
		09.04.2013	250956	9,52			22.04.2013	14963	
		09.04.2013	250957	15,12			22.04.2013	14963	
		09.04.2013	250958	10,59			22.04.2013	14963	
		09.04.2013	250959	15,02			22.04.2013	14963	
		09.04.2013	250960	14,64			22.04.2013	14963	
		09.04.2013	250961	5,37			22.04.2013	14963	
		09.04.2013	250962	11,22			22.04.2013	14963	
		09.04.2013	250963	0,34			22.04.2013	14963	
		09.04.2013	251674	6,67			22.04.2013	14963	
		09.04.2013	251677	1,42			22.04.2013	14963	
		09.04.2013	251759	27,33			22.04.2013	14963	
		09.04.2013	251760	23,05			22.04.2013	14963	
		09.04.2013	251761	15,33			22.04.2013	14963	
		09.04.2013	251762	15,64			22.04.2013	14963	
		09.04.2013	252501	2,46			22.04.2013	14963	
		09.04.2013	252502	290,78			22.04.2013	14963	
		09.04.2013	50609	83,72			22.04.2013	14963	
		10.04.2013	252580	3,46			22.04.2013	14963	
		10.04.2013	252659	130,00			22.04.2013	14963	
		10.04.2013	252661	16,71			22.04.2013	14963	
		10.04.2013	252662	54,54			22.04.2013	14963	
		10.04.2013	252663	23,67			22.04.2013	14963	

ESTREMI RISCOSSIONE				VERSAMENTO IN TESORERIA			NOTE			
N. ORDINE	PERIODO E OGGETTO DELLA RISCOSSIONE	RICEVUTA	NUMERO	IMPORTO	AGGIO	IVA	QUIETANZA	NUMERO	IMPORTO	
	10.04.2013	252918		5,23			22.04.2013	14963		
	10.04.2013	252919		22,09			22.04.2013	14963		
	10.04.2013	252920		8,40			22.04.2013	14963		
	10.04.2013	252921		10,77			22.04.2013	14963		
	10.04.2013	253033		52,19			22.04.2013	14963		
	10.04.2013	255098		304,17			22.04.2013	14963		
	10.04.2013	255200		9,59			22.04.2013	14963		
	10.04.2013	255396		14,11			22.04.2013	14963		
	10.04.2013	255397		3,16			22.04.2013	14963		
	10.04.2013	255526		2,14			22.04.2013	14963		
	10.04.2013	255551		2,13			22.04.2013	14963		
	10.04.2013	51647		92,56			22.04.2013	14963		
	10.04.2013	4868		1,01			22.04.2013	14963		
	10.04.2013	4872		0,74			22.04.2013	14963		
	10.04.2013	4875		32,35			22.04.2013	14963		
	10.04.2013	4876		14,36			22.04.2013	14963		
	10.04.2013	4877		15,24			22.04.2013	14963		
	10.04.2013	4879		20,04			22.04.2013	14963		
	10.04.2013	4880		19,43			22.04.2013	14963		
	10.04.2013	4883		17,78			22.04.2013	14963		
	10.04.2013	4884		131,09			22.04.2013	14963		
	TOTALE			7.911,00	51,89	98,41			7.760,70	
	02.04.2013	225822		3,66			22.04.2013	14964		
	02.04.2013	4167		0,61			22.04.2013	14964		
	04.04.2013	234220		7,66			22.04.2013	14964		
	04.04.2013	234658		0,21			22.04.2013	14964		
	04.04.2013	234880		0,10			22.04.2013	14964		
	05.04.2013	237844		0,39			22.04.2013	14964		
	05.04.2013	238019		0,39			22.04.2013	14964		
	08.04.2013	239814		0,36			22.04.2013	14964		
	08.04.2013	241733		5,14			22.04.2013	14964		
	08.04.2013	243305		0,05			22.04.2013	14964		
	08.04.2013	243592		0,35			22.04.2013	14964		
	08.04.2013	246021		2,68			22.04.2013	14964		
	09.04.2013	4772		0,01			22.04.2013	14964		
	10.04.2013	342		50,25			22.04.2013	14964		



N. ORDINE	PERIODO E OGGETTO DELLA RISCOSSIONE	ESTREMI RISCOSSIONE			VERSAMENTO IN TESORERIA			NOTE	
		RICEVUTA	NUMERO	IMPORTO	AGGIO	IVA	QUIETANZA NUMERO		IMPORTO
	10.04.2013		255097	0,12			22.04.2013	14964	
	TOTALE			71,98	2,50	1,29			68,19
	02.04.2013		223066	13,26			22.04.2013	14965	
	02.04.2013		223309	4,10			22.04.2013	14965	
	02.04.2013		225057	13,71			22.04.2013	14965	
	02.04.2013		225531	4,30			22.04.2013	14965	
	02.04.2013		225681	6,69			22.04.2013	14965	
	02.04.2013		225685	2,92			22.04.2013	14965	
	02.04.2013		225688	1,68			22.04.2013	14965	
	02.04.2013		225835	4,78			22.04.2013	14965	
	02.04.2013		225837	16,49			22.04.2013	14965	
	02.04.2013		226000	1,90			22.04.2013	14965	
	02.04.2013		226823	7,60			22.04.2013	14965	
	02.04.2013		227161	101,17			22.04.2013	14965	
	02.04.2013		227162	101,17			22.04.2013	14965	
	02.04.2013		227336	13,73			22.04.2013	14965	
	02.04.2013		227597	1,03			22.04.2013	14965	
	02.04.2013		227599	1,05			22.04.2013	14965	
	02.04.2013		46487	51,48			22.04.2013	14965	
	02.04.2013		4162	2,12			22.04.2013	14965	
	02.04.2013		4282	2,40			22.04.2013	14965	
	03.04.2013		7762	1,73			22.04.2013	14965	
	04.04.2013		227837	8,66			22.04.2013	14965	
	04.04.2013		227845	22,34			22.04.2013	14965	
	04.04.2013		228150	1,98			22.04.2013	14965	
	04.04.2013		228333	4,66			22.04.2013	14965	
	04.04.2013		228335	13,49			22.04.2013	14965	
	04.04.2013		228337	47,56			22.04.2013	14965	
	04.04.2013		228339	1,61			22.04.2013	14965	
	04.04.2013		228704	17,49			22.04.2013	14965	
	04.04.2013		228761	49,18			22.04.2013	14965	
	04.04.2013		229334	2,08			22.04.2013	14965	
	04.04.2013		229449	4,45			22.04.2013	14965	
	04.04.2013		230029	3,06			22.04.2013	14965	
	04.04.2013		47959	218,63			22.04.2013	14965	
	04.04.2013		7901	81,27			22.04.2013	14965	

N. PERIODO E OGGETTO		ESTREMI RISCOSSIONE			VERSAMENTO IN TESORERIA			NOTE	
ORDINE	DELLA RISCOSSIONE	RICEVUTA	NUMERO	IMPORTO	AGGIO	IVA	QUIETANZA NUMERO	IMPORTO	
		04.04.2013	7903	74,76			22.04.2013	14965	
		04.04.2013	4334	6,26			22.04.2013	14965	
		04.04.2013	4337	9,99			22.04.2013	14965	
		04.04.2013	4340	17,24			22.04.2013	14965	
		04.04.2013	1989	733,92			22.04.2013	14965	
		04.04.2013	2030	16,25			22.04.2013	14965	
		04.04.2013	233295	95,19			22.04.2013	14965	
		04.04.2013	233437	18,33			22.04.2013	14965	
		04.04.2013	234020	5,43			22.04.2013	14965	
		04.04.2013	234661	6,86			22.04.2013	14965	
		04.04.2013	234891	3,60			22.04.2013	14965	
		04.04.2013	234903	3,60			22.04.2013	14965	
		04.04.2013	3663	28,46			22.04.2013	14965	
		05.04.2013	230762	0,15			22.04.2013	14965	
		05.04.2013	230769	1,05			22.04.2013	14965	
		05.04.2013	230771	1,54			22.04.2013	14965	
		05.04.2013	231572	2,07			22.04.2013	14965	
		05.04.2013	232394	21,24			22.04.2013	14965	
		05.04.2013	232403	8,52			22.04.2013	14965	
		05.04.2013	232404	32,25			22.04.2013	14965	
		05.04.2013	232897	7,94			22.04.2013	14965	
		05.04.2013	236873	6,79			22.04.2013	14965	
		05.04.2013	236929	1,44			22.04.2013	14965	
		05.04.2013	237058	2,09			22.04.2013	14965	
		05.04.2013	237060	6,14			22.04.2013	14965	
		05.04.2013	237467	118,92			22.04.2013	14965	
		05.04.2013	237470	11,16			22.04.2013	14965	
		05.04.2013	237814	2,88			22.04.2013	14965	
		05.04.2013	237861	22,52			22.04.2013	14965	
		05.04.2013	237881	6,13			22.04.2013	14965	
		05.04.2013	237901	21,57			22.04.2013	14965	
		05.04.2013	238016	15,92			22.04.2013	14965	
		05.04.2013	238351	4,73			22.04.2013	14965	
		05.04.2013	238353	2,49			22.04.2013	14965	
		05.04.2013	238457	3,83			22.04.2013	14965	
		05.04.2013	239211	98,59			22.04.2013	14965	
		05.04.2013	1258	443,42			22.04.2013	14965	

ESTREMI RISCOSSIONE				VERSAMENTO IN TESORERIA			NOTE			
N. ORDINE	PERIODO E OGGETTO DELLA RISCOSSIONE	RICEVUTA	NUMERO	IMPORTO	AGGIO	IVA	QUIETANZA	NUMERO	IMPORTO	
		05.04.2013	5649	3,79			22.04.2013	14965		
		05.04.2013	4449	16,37			22.04.2013	14965		
		05.04.2013	4452	3,35			22.04.2013	14965		
		05.04.2013	4454	15,29			22.04.2013	14965		
		05.04.2013	4457	16,40			22.04.2013	14965		
		05.04.2013	4461	17,34			22.04.2013	14965		
		05.04.2013	4470	4,99			22.04.2013	14965		
		05.04.2013	4501	2,95			22.04.2013	14965		
		08.04.2013	240246	3,71			22.04.2013	14965		
		08.04.2013	240247	22,19			22.04.2013	14965		
		08.04.2013	240277	2,05			22.04.2013	14965		
		08.04.2013	240453	1,32			22.04.2013	14965		
		08.04.2013	240580	26,29			22.04.2013	14965		
		08.04.2013	241120	7,90			22.04.2013	14965		
		08.04.2013	241717	3,01			22.04.2013	14965		
		08.04.2013	241727	4,77			22.04.2013	14965		
		08.04.2013	242107	43,85			22.04.2013	14965		
		08.04.2013	242501	41,16			22.04.2013	14965		
		08.04.2013	242552	10,44			22.04.2013	14965		
		08.04.2013	242566	5,55			22.04.2013	14965		
		08.04.2013	242987	10,72			22.04.2013	14965		
		08.04.2013	243252	3,46			22.04.2013	14965		
		08.04.2013	243673	5,25			22.04.2013	14965		
		08.04.2013	243677	4,06			22.04.2013	14965		
		08.04.2013	243680	5,13			22.04.2013	14965		
		08.04.2013	243789	94,68			22.04.2013	14965		
		08.04.2013	243936	2,04			22.04.2013	14965		
		08.04.2013	245104	2,57			22.04.2013	14965		
		08.04.2013	245114	2,42			22.04.2013	14965		
		08.04.2013	245693	1,98			22.04.2013	14965		
		08.04.2013	245825	19,64			22.04.2013	14965		
		08.04.2013	246021	0,88			22.04.2013	14965		
		08.04.2013	246042	3,26			22.04.2013	14965		
		08.04.2013	246048	0,47			22.04.2013	14965		
		08.04.2013	246053	3,04			22.04.2013	14965		
		08.04.2013	246103	4,56			22.04.2013	14965		
		08.04.2013	246106	68,43			22.04.2013	14965		

N. PERIODO E OGGETTO		ESTREMI RISCOSSIONE			VERSAMENTO IN TESORERIA			NOTE	
ORDINE	DELLA RISCOSSIONE	RICEVUTA	NUMERO	IMPORTO	AGGIO	IVA	QUIETANZA NUMERO	IMPORTO	
		08.04.2013	246179	5,03			22.04.2013	14965	
		08.04.2013	246182	16,10			22.04.2013	14965	
		08.04.2013	246190	3,79			22.04.2013	14965	
		08.04.2013	246193	14,40			22.04.2013	14965	
		08.04.2013	246194	3,64			22.04.2013	14965	
		08.04.2013	246211	0,24			22.04.2013	14965	
		08.04.2013	246284	1,28			22.04.2013	14965	
		08.04.2013	246780	2,45			22.04.2013	14965	
		08.04.2013	8243	2,04			22.04.2013	14965	
		08.04.2013	4664	1,78			22.04.2013	14965	
		08.04.2013	4684	16,59			22.04.2013	14965	
		08.04.2013	4685	52,04			22.04.2013	14965	
		08.04.2013	4691	16,59			22.04.2013	14965	
		08.04.2013	7130	3,47			22.04.2013	14965	
		09.04.2013	248179	24,06			22.04.2013	14965	
		09.04.2013	248540	6,60			22.04.2013	14965	
		09.04.2013	248542	1,53			22.04.2013	14965	
		09.04.2013	248547	30,24			22.04.2013	14965	
		09.04.2013	248642	2,58			22.04.2013	14965	
		09.04.2013	249211	25,19			22.04.2013	14965	
		09.04.2013	249780	122,00			22.04.2013	14965	
		09.04.2013	249930	3,28			22.04.2013	14965	
		09.04.2013	251040	5,86			22.04.2013	14965	
		09.04.2013	251041	4,83			22.04.2013	14965	
		09.04.2013	251297	25,52			22.04.2013	14965	
		09.04.2013	251630	9,96			22.04.2013	14965	
		09.04.2013	251649	4,32			22.04.2013	14965	
		09.04.2013	251818	2,07			22.04.2013	14965	
		09.04.2013	251829	2,07			22.04.2013	14965	
		09.04.2013	50715	162,91			22.04.2013	14965	
		09.04.2013	50720	718,09			22.04.2013	14965	
		10.04.2013	252915	1,05			22.04.2013	14965	
		10.04.2013	252916	10,50			22.04.2013	14965	
		10.04.2013	252922	12,77			22.04.2013	14965	
		10.04.2013	252923	19,29			22.04.2013	14965	
		10.04.2013	253686	4,92			22.04.2013	14965	
		10.04.2013	253893	3,06			22.04.2013	14965	

N. PERIODO E OGGETTO		ESTREMI RISCOSSIONE		VERSAMENTO IN TESORERIA			NOTE		
ORDINE	DELLA RISCOSSIONE	RICEVUTA	NUMERO	IMPORTO	AGGIO	IVA	QUIETANZA	NUMERO	IMPORTO
	10.04.2013	253896		3,69			22.04.2013	14965	
	10.04.2013	254682		2,49			22.04.2013	14965	
	10.04.2013	255111		31,65			22.04.2013	14965	
	10.04.2013	255287		3,13			22.04.2013	14965	
	10.04.2013	255300		5,62			22.04.2013	14965	
	10.04.2013	255359		41,67			22.04.2013	14965	
	10.04.2013	255382		7,26			22.04.2013	14965	
	10.04.2013	255392		1,13			22.04.2013	14965	
	10.04.2013	255504		34,85			22.04.2013	14965	
	10.04.2013	255521		0,96			22.04.2013	14965	
	10.04.2013	255546		0,96			22.04.2013	14965	
	TOTALE			4.653,90	21,70	80,63			4.551,57
	11.04.2013	256629		2,12			30.04.2013	16546	
	11.04.2013	256631		9,15			30.04.2013	16546	
	11.04.2013	256636		3,51			30.04.2013	16546	
	11.04.2013	256637		2,70			30.04.2013	16546	
	11.04.2013	256638		3,79			30.04.2013	16546	
	11.04.2013	256639		0,32			30.04.2013	16546	
	11.04.2013	256645		3,50			30.04.2013	16546	
	11.04.2013	256808		23,89			30.04.2013	16546	
	11.04.2013	256809		11,03			30.04.2013	16546	
	11.04.2013	256810		11,99			30.04.2013	16546	
	11.04.2013	256811		11,55			30.04.2013	16546	
	11.04.2013	256812		16,70			30.04.2013	16546	
	11.04.2013	256813		10,82			30.04.2013	16546	
	11.04.2013	256814		6,31			30.04.2013	16546	
	11.04.2013	256815		2,22			30.04.2013	16546	
	11.04.2013	256816		1,82			30.04.2013	16546	
	11.04.2013	256817		1,39			30.04.2013	16546	
	11.04.2013	256818		1,24			30.04.2013	16546	
	11.04.2013	256819		0,34			30.04.2013	16546	
	11.04.2013	256820		23,76			30.04.2013	16546	
	11.04.2013	256821		10,96			30.04.2013	16546	
	11.04.2013	256822		2,17			30.04.2013	16546	
	11.04.2013	256893		31,36			30.04.2013	16546	
	11.04.2013	256895		16,81			30.04.2013	16546	

N. PERIODO E OGGETTO		ESTREMI RISCOSSIONE			VERSAMENTO IN TESORERIA			NOTE	
ORDINE	DELLA RISCOSSIONE	RICEVUTA	NUMERO	IMPORTO	AGGIO	IVA	QUIETANZA NUMERO	IMPORTO	
		11.04.2013	257185	204,20			30.04.2013	16546	
		11.04.2013	257690	9,34			30.04.2013	16546	
		11.04.2013	257691	19,71			30.04.2013	16546	
		11.04.2013	257748	84,72			30.04.2013	16546	
		11.04.2013	258040	0,17			30.04.2013	16546	
		11.04.2013	258059	2,41			30.04.2013	16546	
		11.04.2013	51977	49,93			30.04.2013	16546	
		11.04.2013	52455	269,00			30.04.2013	16546	
		11.04.2013	4889	239,48			30.04.2013	16546	
		11.04.2013	4890	219,08			30.04.2013	16546	
		11.04.2013	4891	283,72			30.04.2013	16546	
		11.04.2013	4892	249,82			30.04.2013	16546	
		11.04.2013	4906	35,77			30.04.2013	16546	
		11.04.2013	4907	3,29			30.04.2013	16546	
		12.04.2013	258970	17,75			30.04.2013	16546	
		12.04.2013	258972	16,51			30.04.2013	16546	
		12.04.2013	258973	17,68			30.04.2013	16546	
		12.04.2013	258975	4,03			30.04.2013	16546	
		12.04.2013	260135	26,97			30.04.2013	16546	
		12.04.2013	260332	47,33			30.04.2013	16546	
		12.04.2013	260406	0,20			30.04.2013	16546	
		12.04.2013	52998	287,84			30.04.2013	16546	
		12.04.2013	53054	543,01			30.04.2013	16546	
		12.04.2013	4966	33,65			30.04.2013	16546	
		12.04.2013	7517	81,90			30.04.2013	16546	
		12.04.2013	7518	51,61			30.04.2013	16546	
		12.04.2013	7519	86,13			30.04.2013	16546	
		15.04.2013	263639	26,00			30.04.2013	16546	
		15.04.2013	263642	35,74			30.04.2013	16546	
		15.04.2013	263945	51,25			30.04.2013	16546	
		15.04.2013	263947	14,35			30.04.2013	16546	
		15.04.2013	263948	0,06			30.04.2013	16546	
		15.04.2013	265025	6,50			30.04.2013	16546	
		15.04.2013	265026	11,01			30.04.2013	16546	
		15.04.2013	265101	7,00			30.04.2013	16546	
		15.04.2013	265102	6,66			30.04.2013	16546	
		15.04.2013	265103	14,72			30.04.2013	16546	

ESTREMI RISCOSSIONE				VERSAMENTO IN TESORERIA			NOTE			
N. ORDINE	PERIODO E OGGETTO DELLA RISCOSSIONE	RICEVUTA	NUMERO	IMPORTO	AGGIO	IVA	QUIETANZA	NUMERO	IMPORTO	
		15.04.2013	265104	7,14			30.04.2013	16546		
		15.04.2013	265106	7,36			30.04.2013	16546		
		15.04.2013	265107	2,59			30.04.2013	16546		
		15.04.2013	265108	1,48			30.04.2013	16546		
		15.04.2013	265109	0,37			30.04.2013	16546		
		15.04.2013	265429	13,61			30.04.2013	16546		
		15.04.2013	265430	39,16			30.04.2013	16546		
		15.04.2013	265431	37,03			30.04.2013	16546		
		15.04.2013	265432	13,57			30.04.2013	16546		
		15.04.2013	265433	39,02			30.04.2013	16546		
		15.04.2013	265434	37,17			30.04.2013	16546		
		15.04.2013	265577	1,50			30.04.2013	16546		
		15.04.2013	265583	2,31			30.04.2013	16546		
		15.04.2013	9504	5,61			30.04.2013	16546		
		16.04.2013	267929	108,62			30.04.2013	16546		
		16.04.2013	268689	13,92			30.04.2013	16546		
		16.04.2013	268695	4,15			30.04.2013	16546		
		16.04.2013	268854	8,60			30.04.2013	16546		
		16.04.2013	268856	8,28			30.04.2013	16546		
		16.04.2013	268861	1,71			30.04.2013	16546		
		16.04.2013	270168	22,53			30.04.2013	16546		
		16.04.2013	54662	143,96			30.04.2013	16546		
		16.04.2013	2315	301,01			30.04.2013	16546		
		16.04.2013	5099	44,04			30.04.2013	16546		
		16.04.2013	413	18,86			30.04.2013	16546		
		17.04.2013	272054	5,58			30.04.2013	16546		
		17.04.2013	273016	162,85			30.04.2013	16546		
		17.04.2013	273018	66,31			30.04.2013	16546		
		17.04.2013	273019	162,87			30.04.2013	16546		
		17.04.2013	273021	66,30			30.04.2013	16546		
		17.04.2013	9665	38,66			30.04.2013	16546		
		17.04.2013	5134	78,86			30.04.2013	16546		
		17.04.2013	5150	7,18			30.04.2013	16546		
		17.04.2013	5152	6,81			30.04.2013	16546		
		17.04.2013	5153	7,32			30.04.2013	16546		
		17.04.2013	5158	5,81			30.04.2013	16546		
		17.04.2013	5161	6,68			30.04.2013	16546		

N. PERIODO E OGGETTO		ESTREMI RISCOSSIONE			VERSAMENTO IN TESORERIA			NOTE
ORDINE	DELLA RISCOSSIONE	RICEVUTA	NUMERO	IMPORTO	AGGIO	IVA	QUIETANZA NUMERO	IMPORTO
		17.04.2013	5166	8,66			30.04.2013	16546
		17.04.2013	5170	9,22			30.04.2013	16546
		17.04.2013	5175	0,80			30.04.2013	16546
		18.04.2013	274519	15,17			30.04.2013	16546
		18.04.2013	274521	4,33			30.04.2013	16546
		18.04.2013	274522	15,37			30.04.2013	16546
		18.04.2013	275292	51,62			30.04.2013	16546
		18.04.2013	55721	54,68			30.04.2013	16546
		18.04.2013	10126	61,63			30.04.2013	16546
		18.04.2013	10127	0,62			30.04.2013	16546
		18.04.2013	10128	31,86			30.04.2013	16546
		19.04.2013	277469	44,83			30.04.2013	16546
		19.04.2013	277470	28,69			30.04.2013	16546
		19.04.2013	277471	53,12			30.04.2013	16546
		19.04.2013	277472	22,20			30.04.2013	16546
		19.04.2013	277664	0,10			30.04.2013	16546
		19.04.2013	278582	13,13			30.04.2013	16546
		19.04.2013	279161	2,16			30.04.2013	16546
		19.04.2013	5235	4,41			30.04.2013	16546
		19.04.2013	8213	204,70			30.04.2013	16546
		19.04.2013	462	24,19			30.04.2013	16546
		19.04.2013	466	23,42			30.04.2013	16546
		19.04.2013	472	13,52			30.04.2013	16546
		19.04.2013	476	13,60			30.04.2013	16546
		19.04.2013	483	1,11			30.04.2013	16546
		19.04.2013	492	0,81			30.04.2013	16546
		19.04.2013	495	0,82			30.04.2013	16546
		TOTALE		5.471,59	22,85	52,89		5.395,85
		11.04.2013	257765	0,25			30.04.2013	16547
		11.04.2013	257977	1,24			30.04.2013	16547
		11.04.2013	52375	56,20			30.04.2013	16547
		15.04.2013	262293	0,09			30.04.2013	16547
		15.04.2013	262719	0,35			30.04.2013	16547
		15.04.2013	262721	0,20			30.04.2013	16547
		15.04.2013	54271	8,07			30.04.2013	16547
		16.04.2013	270390	0,21			30.04.2013	16547



N. PERIODO E OGGETTO		ESTREMI RISCOSSIONE		VERSAMENTO IN TESORERIA			NOTE		
ORDINE	DELLA RISCOSSIONE	RICEVUTA	NUMERO	IMPORTO	AGGIO	IVA	QUIETANZA	NUMERO	IMPORTO
		16.04.2013	7862	1,16			30.04.2013	16547	
		16.04.2013	415	1,32			30.04.2013	16547	
		16.04.2013	417	2,99			30.04.2013	16547	
		17.04.2013	273482	0,16			30.04.2013	16547	
		17.04.2013	55590	2,54			30.04.2013	16547	
		17.04.2013	422	6,18			30.04.2013	16547	
		18.04.2013	275613	1,89			30.04.2013	16547	
		18.04.2013	275618	0,33			30.04.2013	16547	
		19.04.2013	56296	37,40			30.04.2013	16547	
		TOTALE		120,58	3,84	2,11			114,63
		11.04.2013	256405	11,03			30.04.2013	16548	
		11.04.2013	256641	14,38			30.04.2013	16548	
		11.04.2013	258035	13,99			30.04.2013	16548	
		11.04.2013	258044	1,87			30.04.2013	16548	
		11.04.2013	258049	10,05			30.04.2013	16548	
		11.04.2013	258061	30,01			30.04.2013	16548	
		11.04.2013	258254	2,11			30.04.2013	16548	
		11.04.2013	258262	2,08			30.04.2013	16548	
		11.04.2013	258280	8,94			30.04.2013	16548	
		12.04.2013	260236	13,21			30.04.2013	16548	
		12.04.2013	260359	3,08			30.04.2013	16548	
		12.04.2013	260537	1,52			30.04.2013	16548	
		12.04.2013	260765	10,02			30.04.2013	16548	
		12.04.2013	260766	13,27			30.04.2013	16548	
		12.04.2013	261087	2,13			30.04.2013	16548	
		12.04.2013	261628	18,53			30.04.2013	16548	
		12.04.2013	261635	2,31			30.04.2013	16548	
		12.04.2013	9069	1,91			30.04.2013	16548	
		12.04.2013	9072	2,43			30.04.2013	16548	
		12.04.2013	9181	164,78			30.04.2013	16548	
		15.04.2013	262350	3,20			30.04.2013	16548	
		15.04.2013	262366	4,75			30.04.2013	16548	
		15.04.2013	262379	1,81			30.04.2013	16548	
		15.04.2013	262394	1,62			30.04.2013	16548	
		15.04.2013	262537	64,48			30.04.2013	16548	
		15.04.2013	265885	1,80			30.04.2013	16548	

ESTREMI RISCOSSIONE				VERSAMENTO IN TESORERIA			NOTE			
N. ORDINE	PERIODO E OGGETTO DELLA RISCOSSIONE	RICEVUTA	NUMERO	IMPORTO	AGGIO	IVA	QUIETANZA	NUMERO	IMPORTO	
		15.04.2013	266267	2,84			30.04.2013	16548		
		15.04.2013	266661	18,47			30.04.2013	16548		
		15.04.2013	266873	4,24			30.04.2013	16548		
		15.04.2013	266874	101,42			30.04.2013	16548		
		15.04.2013	267143	2,03			30.04.2013	16548		
		15.04.2013	267146	0,64			30.04.2013	16548		
		15.04.2013	267149	1,56			30.04.2013	16548		
		15.04.2013	267467	13,04			30.04.2013	16548		
		16.04.2013	268533	15,28			30.04.2013	16548		
		16.04.2013	268855	4,49			30.04.2013	16548		
		16.04.2013	269900	1,74			30.04.2013	16548		
		16.04.2013	270070	3,47			30.04.2013	16548		
		16.04.2013	270167	3,25			30.04.2013	16548		
		16.04.2013	270386	8,70			30.04.2013	16548		
		16.04.2013	5078	88,45			30.04.2013	16548		
		17.04.2013	272030	68,79			30.04.2013	16548		
		17.04.2013	272235	15,24			30.04.2013	16548		
		17.04.2013	272492	7,75			30.04.2013	16548		
		17.04.2013	272784	11,25			30.04.2013	16548		
		17.04.2013	273182	24,31			30.04.2013	16548		
		17.04.2013	273261	20,96			30.04.2013	16548		
		17.04.2013	55494	999,06			30.04.2013	16548		
		18.04.2013	273921	1,34			30.04.2013	16548		
		18.04.2013	273925	3,30			30.04.2013	16548		
		18.04.2013	274323	1,94			30.04.2013	16548		
		18.04.2013	274816	81,09			30.04.2013	16548		
		18.04.2013	274817	5,11			30.04.2013	16548		
		18.04.2013	274819	0,01			30.04.2013	16548		
		18.04.2013	275344	7,96			30.04.2013	16548		
		18.04.2013	275345	7,61			30.04.2013	16548		
		18.04.2013	275468	51,59			30.04.2013	16548		
		19.04.2013	276813	54,26			30.04.2013	16548		
		19.04.2013	276943	11,30			30.04.2013	16548		
		19.04.2013	276945	3,09			30.04.2013	16548		
		19.04.2013	277322	2,71			30.04.2013	16548		
		19.04.2013	277588	7,17			30.04.2013	16548		
		19.04.2013	277820	1,86			30.04.2013	16548		

N. ORDINE	PERIODO E OGGETTO DELLA RISCOSSIONE	ESTREMI RISCOSSIONE			VERSAMENTO IN TESORERIA			NOTE	
		RICEVUTA	NUMERO	IMPORTO	AGGIO	IVA	QUIETANZA NUMERO		IMPORTO
	19.04.2013	277876		10,11			30.04.2013	16548	
	19.04.2013	277907		7,52			30.04.2013	16548	
	19.04.2013	277914		2,39			30.04.2013	16548	
	19.04.2013	278218		2,60			30.04.2013	16548	
	19.04.2013	278288		10,35			30.04.2013	16548	
	19.04.2013	278584		25,99			30.04.2013	16548	
	19.04.2013	278638		8,24			30.04.2013	16548	
	19.04.2013	278704		3,17			30.04.2013	16548	
	19.04.2013	278826		5,52			30.04.2013	16548	
	19.04.2013	279011		1,42			30.04.2013	16548	
	19.04.2013	279112		2,19			30.04.2013	16548	
	19.04.2013	279162		6,19			30.04.2013	16548	
	19.04.2013	279519		20,80			30.04.2013	16548	
	19.04.2013	279554		2,19			30.04.2013	16548	
	19.04.2013	8266		27,53			30.04.2013	16548	
	TOTALE			2.198,84	1,48	35,33			2.162,03
MARZO	28.03.2013	2558		6,79			30.04.2013	16897	
	TOTALE			6,79	0,00	0,12			6,67
APRILE	22.04.2013	280802		35,07			10.05.2013	17525	
	22.04.2013	280803		28,31			10.05.2013	17525	
	22.04.2013	280804		28,60			10.05.2013	17525	
	22.04.2013	280805		34,91			10.05.2013	17525	
	22.04.2013	280806		28,21			10.05.2013	17525	
	22.04.2013	280807		24,72			10.05.2013	17525	
	22.04.2013	281127		4,30			10.05.2013	17525	
	22.04.2013	281129		1,34			10.05.2013	17525	
	22.04.2013	281132		11,10			10.05.2013	17525	
	22.04.2013	281134		0,68			10.05.2013	17525	
	22.04.2013	282013		1,64			10.05.2013	17525	
	22.04.2013	282147		7,13			10.05.2013	17525	
	22.04.2013	282148		2,97			10.05.2013	17525	
	22.04.2013	282150		3,65			10.05.2013	17525	
	22.04.2013	282152		6,40			10.05.2013	17525	
	22.04.2013	282153		6,22			10.05.2013	17525	
	22.04.2013	282156		5,67			10.05.2013	17525	

N. PERIODO E OGGETTO		ESTREMI RISCOSSIONE			VERSAMENTO IN TESORERIA			NOTE	
ORDINE	DELLA RISCOSSIONE	RICEVUTA	NUMERO	IMPORTO	AGGIO	IVA	QUIETANZA NUMERO	IMPORTO	
		22.04.2013	282157	9,90			10.05.2013	17525	
		22.04.2013	282160	6,42			10.05.2013	17525	
		22.04.2013	282275	11,48			10.05.2013	17525	
		22.04.2013	282277	15,66			10.05.2013	17525	
		22.04.2013	282287	1,50			10.05.2013	17525	
		22.04.2013	282289	27,29			10.05.2013	17525	
		22.04.2013	282291	5,38			10.05.2013	17525	
		22.04.2013	282292	5,34			10.05.2013	17525	
		22.04.2013	282296	5,18			10.05.2013	17525	
		22.04.2013	282298	5,02			10.05.2013	17525	
		22.04.2013	282303	3,91			10.05.2013	17525	
		22.04.2013	282306	3,56			10.05.2013	17525	
		22.04.2013	282314	5,74			10.05.2013	17525	
		22.04.2013	282316	6,47			10.05.2013	17525	
		22.04.2013	282326	0,95			10.05.2013	17525	
		22.04.2013	282328	7,93			10.05.2013	17525	
		22.04.2013	282330	1,24			10.05.2013	17525	
		22.04.2013	282331	1,06			10.05.2013	17525	
		22.04.2013	282335	1,38			10.05.2013	17525	
		22.04.2013	282337	1,18			10.05.2013	17525	
		22.04.2013	282342	0,50			10.05.2013	17525	
		22.04.2013	282345	0,35			10.05.2013	17525	
		22.04.2013	282859	1,29			10.05.2013	17525	
		22.04.2013	282860	1,54			10.05.2013	17525	
		22.04.2013	282861	1,75			10.05.2013	17525	
		22.04.2013	282863	1,67			10.05.2013	17525	
		22.04.2013	283871	1,51			10.05.2013	17525	
		22.04.2013	283874	4,08			10.05.2013	17525	
		22.04.2013	283882	155,02			10.05.2013	17525	
		22.04.2013	284850	62,30			10.05.2013	17525	
		22.04.2013	5247	38,92			10.05.2013	17525	
		22.04.2013	5248	53,76			10.05.2013	17525	
		22.04.2013	5257	2,61			10.05.2013	17525	
		22.04.2013	5260	2,87			10.05.2013	17525	
		22.04.2013	5261	3,50			10.05.2013	17525	
		22.04.2013	5262	3,33			10.05.2013	17525	
		22.04.2013	5263	8,26			10.05.2013	17525	

ESTREMI RISCOSSIONE				VERSAMENTO IN TESORERIA			NOTE			
N. ORDINE	PERIODO E OGGETTO DELLA RISCOSSIONE	RICEVUTA	NUMERO	IMPORTO	AGGIO	IVA	QUIETANZA	NUMERO	IMPORTO	
		22.04.2013	5264	2,35			10.05.2013	17525		
		22.04.2013	5266	3,51			10.05.2013	17525		
		22.04.2013	5267	3,83			10.05.2013	17525		
		22.04.2013	5268	4,10			10.05.2013	17525		
		22.04.2013	5269	3,95			10.05.2013	17525		
		22.04.2013	5271	5,00			10.05.2013	17525		
		23.04.2013	286192	1,69			10.05.2013	17525		
		23.04.2013	286214	0,08			10.05.2013	17525		
		23.04.2013	286216	6,49			10.05.2013	17525		
		23.04.2013	286217	2,31			10.05.2013	17525		
		23.04.2013	286218	3,43			10.05.2013	17525		
		23.04.2013	286219	11,50			10.05.2013	17525		
		23.04.2013	286221	2,34			10.05.2013	17525		
		23.04.2013	286222	4,92			10.05.2013	17525		
		23.04.2013	286224	5,74			10.05.2013	17525		
		23.04.2013	286226	5,06			10.05.2013	17525		
		23.04.2013	286228	3,12			10.05.2013	17525		
		23.04.2013	286325	47,04			10.05.2013	17525		
		23.04.2013	286326	45,47			10.05.2013	17525		
		23.04.2013	286432	5,19			10.05.2013	17525		
		23.04.2013	286434	3,66			10.05.2013	17525		
		23.04.2013	286620	57,42			10.05.2013	17525		
		23.04.2013	286975	9,31			10.05.2013	17525		
		23.04.2013	287113	149,26			10.05.2013	17525		
		23.04.2013	288238	73,37			10.05.2013	17525		
		23.04.2013	57564	79,17			10.05.2013	17525		
		23.04.2013	2496	81,18			10.05.2013	17525		
		24.04.2013	288832	7,66			10.05.2013	17525		
		24.04.2013	288835	5,04			10.05.2013	17525		
		24.04.2013	288837	12,73			10.05.2013	17525		
		24.04.2013	288838	11,22			10.05.2013	17525		
		24.04.2013	288839	9,96			10.05.2013	17525		
		24.04.2013	288841	8,80			10.05.2013	17525		
		24.04.2013	288845	3,10			10.05.2013	17525		
		24.04.2013	289797	1,12			10.05.2013	17525		
		24.04.2013	289798	21,75			10.05.2013	17525		
		24.04.2013	289799	75,82			10.05.2013	17525		

N. PERIODO E OGGETTO		ESTREMI RISCOSSIONE			VERSAMENTO IN TESORERIA			NOTE	
ORDINE	DELLA RISCOSSIONE	RICEVUTA	NUMERO	IMPORTO	AGGIO	IVA	QUIETANZA NUMERO	IMPORTO	
		24.04.2013	290673	4,74			10.05.2013	17525	
		24.04.2013	290677	4,95			10.05.2013	17525	
		24.04.2013	290678	7,71			10.05.2013	17525	
		24.04.2013	290738	6,55			10.05.2013	17525	
		24.04.2013	291193	126,40			10.05.2013	17525	
		24.04.2013	291194	72,24			10.05.2013	17525	
		24.04.2013	58297	44,21			10.05.2013	17525	
		24.04.2013	58298	89,49			10.05.2013	17525	
		24.04.2013	58299	53,03			10.05.2013	17525	
		24.04.2013	58300	98,31			10.05.2013	17525	
		24.04.2013	58312	226,69			10.05.2013	17525	
		24.04.2013	539	0,69			10.05.2013	17525	
		24.04.2013	546	3,12			10.05.2013	17525	
		24.04.2013	547	19,68			10.05.2013	17525	
		24.04.2013	548	30,25			10.05.2013	17525	
		24.04.2013	549	24,62			10.05.2013	17525	
		24.04.2013	551	24,28			10.05.2013	17525	
		24.04.2013	552	23,09			10.05.2013	17525	
		24.04.2013	557	6,91			10.05.2013	17525	
		24.04.2013	558	4,32			10.05.2013	17525	
		24.04.2013	559	12,00			10.05.2013	17525	
		24.04.2013	560	5,14			10.05.2013	17525	
		24.04.2013	561	5,08			10.05.2013	17525	
		24.04.2013	562	9,56			10.05.2013	17525	
		24.04.2013	567	41,46			10.05.2013	17525	
		26.04.2013	291256	3,26			10.05.2013	17525	
		26.04.2013	291258	6,53			10.05.2013	17525	
		26.04.2013	291260	7,20			10.05.2013	17525	
		26.04.2013	291261	6,95			10.05.2013	17525	
		26.04.2013	291264	5,25			10.05.2013	17525	
		26.04.2013	291270	0,75			10.05.2013	17525	
		26.04.2013	291272	1,39			10.05.2013	17525	
		26.04.2013	291274	1,06			10.05.2013	17525	
		26.04.2013	291275	1,08			10.05.2013	17525	
		26.04.2013	291283	3,19			10.05.2013	17525	
		26.04.2013	291285	6,40			10.05.2013	17525	
		26.04.2013	291287	6,92			10.05.2013	17525	

ESTREMI RISCOSSIONE				VERSAMENTO IN TESORERIA			NOTE			
N. ORDINE	PERIODO E OGGETTO DELLA RISCOSSIONE	RICEVUTA	NUMERO	IMPORTO	AGGIO	IVA	QUIETANZA	NUMERO	IMPORTO	
		26.04.2013	291288	6,47			10.05.2013	17525		
		26.04.2013	291897	93,96			10.05.2013	17525		
		26.04.2013	292309	74,56			10.05.2013	17525		
		26.04.2013	292310	11,23			10.05.2013	17525		
		26.04.2013	292311	25,57			10.05.2013	17525		
		26.04.2013	292755	6,66			10.05.2013	17525		
		26.04.2013	294345	15,12			10.05.2013	17525		
		26.04.2013	294346	59,17			10.05.2013	17525		
		26.04.2013	58705	106,15			10.05.2013	17525		
		26.04.2013	570	347,01			10.05.2013	17525		
		29.04.2013	294464	39,26			10.05.2013	17525		
		29.04.2013	294474	29,33			10.05.2013	17525		
		29.04.2013	294476	8,47			10.05.2013	17525		
		29.04.2013	294478	12,35			10.05.2013	17525		
		29.04.2013	294479	31,38			10.05.2013	17525		
		29.04.2013	294489	29,30			10.05.2013	17525		
		29.04.2013	294491	8,46			10.05.2013	17525		
		29.04.2013	294493	20,72			10.05.2013	17525		
		29.04.2013	294506	84,49			10.05.2013	17525		
		29.04.2013	294604	0,83			10.05.2013	17525		
		29.04.2013	294905	116,41			10.05.2013	17525		
		29.04.2013	294906	5,45			10.05.2013	17525		
		29.04.2013	296395	3,72			10.05.2013	17525		
		29.04.2013	296396	3,97			10.05.2013	17525		
		29.04.2013	296397	4,28			10.05.2013	17525		
		29.04.2013	296398	3,73			10.05.2013	17525		
		29.04.2013	296399	5,03			10.05.2013	17525		
		29.04.2013	296401	5,38			10.05.2013	17525		
		29.04.2013	296402	2,59			10.05.2013	17525		
		29.04.2013	296406	3,13			10.05.2013	17525		
		29.04.2013	296409	3,31			10.05.2013	17525		
		29.04.2013	296410	3,37			10.05.2013	17525		
		29.04.2013	296414	8,50			10.05.2013	17525		
		29.04.2013	296415	3,71			10.05.2013	17525		
		29.04.2013	296416	3,75			10.05.2013	17525		
		29.04.2013	297894	27,16			10.05.2013	17525		
		29.04.2013	297896	22,74			10.05.2013	17525		

N. ORDINE	PERIODO E OGGETTO DELLA RISCOSSIONE	ESTREMI RISCOSSIONE			VERSAMENTO IN TESORERIA			NOTE
		RICEVUTA	NUMERO	IMPORTO	AGGIO	IVA	QUIETANZA NUMERO IMPORTO	
	29.04.2013	298853		41,13			10.05.2013 17525	
	29.04.2013	298854		42,04			10.05.2013 17525	
	29.04.2013	298856		0,97			10.05.2013 17525	
	29.04.2013	59515		256,63			10.05.2013 17525	
	29.04.2013	59558		196,54			10.05.2013 17525	
	29.04.2013	5292		208,14			10.05.2013 17525	
	29.04.2013	5293		216,18			10.05.2013 17525	
	29.04.2013	5308		80,37			10.05.2013 17525	
	29.04.2013	5417		79,37			10.05.2013 17525	
	29.04.2013	10820		103,72			10.05.2013 17525	
	30.04.2013	524		140,90			10.05.2013 17525	
	30.04.2013	525		140,90			10.05.2013 17525	
	30.04.2013	526		65,57			10.05.2013 17525	
	30.04.2013	527		82,18			10.05.2013 17525	
	30.04.2013	528		78,28			10.05.2013 17525	
	30.04.2013	531		499,97			10.05.2013 17525	
	30.04.2013	532		302,30			10.05.2013 17525	
	30.04.2013	535		100,72			10.05.2013 17525	
	30.04.2013	536		22,44			10.05.2013 17525	
	30.04.2013	537		78,27			10.05.2013 17525	
	30.04.2013	539		66,97			10.05.2013 17525	
	30.04.2013	540		62,61			10.05.2013 17525	
	30.04.2013	543		62,62			10.05.2013 17525	
	30.04.2013	544		72,37			10.05.2013 17525	
	30.04.2013	545		37,13			10.05.2013 17525	
	30.04.2013	546		37,13			10.05.2013 17525	
	30.04.2013	548		207,44			10.05.2013 17525	
	30.04.2013	549		64,52			10.05.2013 17525	
	30.04.2013	550		79,23			10.05.2013 17525	
	30.04.2013	551		79,23			10.05.2013 17525	
	30.04.2013	553		180,01			10.05.2013 17525	
	30.04.2013	555		82,10			10.05.2013 17525	
	30.04.2013	556		55,77			10.05.2013 17525	
	30.04.2013	557		88,97			10.05.2013 17525	
	30.04.2013	559		37,12			10.05.2013 17525	
	30.04.2013	560		39,14			10.05.2013 17525	
	30.04.2013	561		83,13			10.05.2013 17525	



N. PERIODO E OGGETTO		ESTREMI RISCOSSIONE			VERSAMENTO IN TESORERIA			NOTE	
ORDINE	DELLA RISCOSSIONE	RICEVUTA	NUMERO	IMPORTO	AGGIO	IVA	QUIETANZA NUMERO	IMPORTO	
		30.04.2013	562	45,93			10.05.2013	17525	
		30.04.2013	563	43,04			10.05.2013	17525	
		30.04.2013	564	114,62			10.05.2013	17525	
		30.04.2013	565	20,53			10.05.2013	17525	
		30.04.2013	566	20,53			10.05.2013	17525	
		30.04.2013	567	51,84			10.05.2013	17525	
		30.04.2013	568	59,56			10.05.2013	17525	
		30.04.2013	569	35,22			10.05.2013	17525	
		30.04.2013	570	116,45			10.05.2013	17525	
		30.04.2013	571	47,93			10.05.2013	17525	
		30.04.2013	572	821,85			10.05.2013	17525	
		30.04.2013	573	56,70			10.05.2013	17525	
		30.04.2013	576	328,66			10.05.2013	17525	
		30.04.2013	577	241,67			10.05.2013	17525	
		30.04.2013	578	138,91			10.05.2013	17525	
		30.04.2013	580	42,01			10.05.2013	17525	
		30.04.2013	581	78,44			10.05.2013	17525	
		30.04.2013	582	43,05			10.05.2013	17525	
		30.04.2013	584	623,22			10.05.2013	17525	
		30.04.2013	585	23,49			10.05.2013	17525	
		30.04.2013	586	101,61			10.05.2013	17525	
		30.04.2013	587	64,56			10.05.2013	17525	
		30.04.2013	589	49,74			10.05.2013	17525	
		30.04.2013	590	105,67			10.05.2013	17525	
		30.04.2013	591	89,96			10.05.2013	17525	
		30.04.2013	592	72,40			10.05.2013	17525	
		30.04.2013	600	64,55			10.05.2013	17525	
		30.04.2013	601	88,02			10.05.2013	17525	
		30.04.2013	602	22,67			10.05.2013	17525	
		30.04.2013	603	103,68			10.05.2013	17525	
		30.04.2013	604	58,36			10.05.2013	17525	
		30.04.2013	605	306,23			10.05.2013	17525	
		30.04.2013	607	52,62			10.05.2013	17525	
		30.04.2013	608	52,79			10.05.2013	17525	
		30.04.2013	609	35,24			10.05.2013	17525	
		30.04.2013	610	76,26			10.05.2013	17525	
		30.04.2013	611	35,24			10.05.2013	17525	

N. PERIODO E OGGETTO		ESTREMI RISCOSSIONE			VERSAMENTO IN TESORERIA			NOTE	
ORDINE	DELLA RISCOSSIONE	RICEVUTA	NUMERO	IMPORTO	AGGIO	IVA	QUIETANZA NUMERO	IMPORTO	
		30.04.2013	612	76,27			10.05.2013	17525	
		30.04.2013	613	112,46			10.05.2013	17525	
		30.04.2013	614	60,91			10.05.2013	17525	
		30.04.2013	616	48,70			10.05.2013	17525	
		30.04.2013	618	83,23			10.05.2013	17525	
		30.04.2013	619	48,84			10.05.2013	17525	
		30.04.2013	622	101,75			10.05.2013	17525	
		30.04.2013	623	74,37			10.05.2013	17525	
		30.04.2013	624	24,45			10.05.2013	17525	
		30.04.2013	625	115,76			10.05.2013	17525	
		30.04.2013	626	59,56			10.05.2013	17525	
		30.04.2013	627	99,73			10.05.2013	17525	
		30.04.2013	628	50,88			10.05.2013	17525	
		30.04.2013	629	68,47			10.05.2013	17525	
		30.04.2013	630	143,80			10.05.2013	17525	
		30.04.2013	634	697,58			10.05.2013	17525	
		30.04.2013	635	82,19			10.05.2013	17525	
		30.04.2013	638	270,03			10.05.2013	17525	
		30.04.2013	639	101,75			10.05.2013	17525	
		30.04.2013	641	110,97			10.05.2013	17525	
		30.04.2013	642	74,87			10.05.2013	17525	
		30.04.2013	643	180,30			10.05.2013	17525	
		30.04.2013	644	51,83			10.05.2013	17525	
		30.04.2013	645	60,63			10.05.2013	17525	
		30.04.2013	646	96,86			10.05.2013	17525	
		30.04.2013	647	75,30			10.05.2013	17525	
		30.04.2013	648	47,92			10.05.2013	17525	
		30.04.2013	650	70,80			10.05.2013	17525	
		30.04.2013	651	86,97			10.05.2013	17525	
		30.04.2013	652	233,79			10.05.2013	17525	
		30.04.2013	653	59,67			10.05.2013	17525	
		30.04.2013	654	34,18			10.05.2013	17525	
		30.04.2013	658	93,94			10.05.2013	17525	
		30.04.2013	659	59,97			10.05.2013	17525	
		30.04.2013	660	44,97			10.05.2013	17525	
		30.04.2013	661	44,97			10.05.2013	17525	
		30.04.2013	662	78,26			10.05.2013	17525	

N. PERIODO E OGGETTO		ESTREMI RISCOSSIONE			VERSAMENTO IN TESORERIA			NOTE	
ORDINE	DELLA RISCOSSIONE	RICEVUTA	NUMERO	IMPORTO	AGGIO	IVA	QUIETANZA NUMERO	IMPORTO	
		30.04.2013	664	99,74			10.05.2013	17525	
		30.04.2013	665	99,74			10.05.2013	17525	
		30.04.2013	666	55,76			10.05.2013	17525	
		30.04.2013	667	114,80			10.05.2013	17525	
		30.04.2013	668	71,49			10.05.2013	17525	
		30.04.2013	669	66,97			10.05.2013	17525	
		30.04.2013	670	46,96			10.05.2013	17525	
		30.04.2013	671	33,22			10.05.2013	17525	
		30.04.2013	672	221,09			10.05.2013	17525	
		30.04.2013	673	75,32			10.05.2013	17525	
		30.04.2013	674	60,63			10.05.2013	17525	
		30.04.2013	676	98,54			10.05.2013	17525	
		30.04.2013	677	79,23			10.05.2013	17525	
		30.04.2013	678	32,28			10.05.2013	17525	
		30.04.2013	679	43,06			10.05.2013	17525	
		30.04.2013	681	55,76			10.05.2013	17525	
		30.04.2013	682	48,87			10.05.2013	17525	
		30.04.2013	683	108,56			10.05.2013	17525	
		30.04.2013	684	48,87			10.05.2013	17525	
		30.04.2013	686	59,67			10.05.2013	17525	
		30.04.2013	687	57,68			10.05.2013	17525	
		30.04.2013	688	62,61			10.05.2013	17525	
		30.04.2013	689	62,62			10.05.2013	17525	
		30.04.2013	690	110,47			10.05.2013	17525	
		30.04.2013	692	40,63			10.05.2013	17525	
		30.04.2013	693	50,88			10.05.2013	17525	
		30.04.2013	694	72,37			10.05.2013	17525	
		30.04.2013	695	129,16			10.05.2013	17525	
		30.04.2013	300815	9,17			10.05.2013	17525	
		30.04.2013	301330	64,81			10.05.2013	17525	
		30.04.2013	301331	2,47			10.05.2013	17525	
		30.04.2013	301426	0,90			10.05.2013	17525	
		30.04.2013	301427	2,27			10.05.2013	17525	
		30.04.2013	301431	2,53			10.05.2013	17525	
		30.04.2013	301432	4,73			10.05.2013	17525	
		30.04.2013	301436	5,15			10.05.2013	17525	
		30.04.2013	301504	3,75			10.05.2013	17525	

N. ORDINE	PERIODO E OGGETTO DELLA RISCOSSIONE	ESTREMI RISCOSSIONE			VERSAMENTO IN TESORERIA			NOTE	
		RICEVUTA	NUMERO	IMPORTO	AGGIO	IVA	QUIETANZA NUMERO IMPORTO		
	30.04.2013	301506		2,94			10.05.2013	17525	
	30.04.2013	301509		3,16			10.05.2013	17525	
	30.04.2013	301510		3,03			10.05.2013	17525	
	30.04.2013	301512		3,63			10.05.2013	17525	
	30.04.2013	301751		75,84			10.05.2013	17525	
	30.04.2013	301990		632,96			10.05.2013	17525	
	30.04.2013	302099		69,87			10.05.2013	17525	
	30.04.2013	302101		2,98			10.05.2013	17525	
	30.04.2013	59774		160,51			10.05.2013	17525	
	30.04.2013	59777		65,92			10.05.2013	17525	
	30.04.2013	59974		0,54			10.05.2013	17525	
	30.04.2013	5432		180,46			10.05.2013	17525	
	30.04.2013	5433		219,93			10.05.2013	17525	
	30.04.2013	5436		280,80			10.05.2013	17525	
	30.04.2013	5437		29,10			10.05.2013	17525	
	30.04.2013	5438		0,46			10.05.2013	17525	
	30.04.2013	5445		19,68			10.05.2013	17525	
	30.04.2013	5448		0,81			10.05.2013	17525	
	30.04.2013	5450		0,89			10.05.2013	17525	
	30.04.2013	5451		16,14			10.05.2013	17525	
	30.04.2013	5453		2,40			10.05.2013	17525	
	30.04.2013	5454		4,35			10.05.2013	17525	
	30.04.2013	5456		23,39			10.05.2013	17525	
	30.04.2013	5457		27,71			10.05.2013	17525	
	30.04.2013	5459		1,98			10.05.2013	17525	
	30.04.2013	5461		3,23			10.05.2013	17525	
	30.04.2013	5462		255,10			10.05.2013	17525	
	30.04.2013	9059		81,85			10.05.2013	17525	
	30.04.2013	9060		55,66			10.05.2013	17525	
	30.04.2013	9061		181,99			10.05.2013	17525	
	30.04.2013	9062		179,55			10.05.2013	17525	
	TOTALE			20.731,59	466,90	198,02		20.066,67	
	22.04.2013	282869		3,66			10.05.2013	17526	
	22.04.2013	5243		1,10			10.05.2013	17526	
	23.04.2013	287214		1,15			10.05.2013	17526	
	23.04.2013	506		26,75			10.05.2013	17526	

N. PERIODO E OGGETTO		ESTREMI RISCOSSIONE			VERSAMENTO IN TESORERIA			NOTE
ORDINE	DELLA RISCOSSIONE	RICEVUTA	NUMERO	IMPORTO	AGGIO	IVA	QUIETANZA NUMERO	IMPORTO
		24.04.2013	544	0,37			10.05.2013	17526
		29.04.2013	298665	1,48			10.05.2013	17526
		29.04.2013	298848	8,28			10.05.2013	17526
		29.04.2013	5309	0,61			10.05.2013	17526
		30.04.2013	300422	1,15			10.05.2013	17526
		TOTALE		44,55	1,38	1,51		41,66
		22.04.2013	280475	3,89			10.05.2013	17527
		22.04.2013	280566	4,25			10.05.2013	17527
		22.04.2013	281231	4,96			10.05.2013	17527
		22.04.2013	281791	29,16			10.05.2013	17527
		22.04.2013	281793	10,72			10.05.2013	17527
		22.04.2013	282047	15,07			10.05.2013	17527
		22.04.2013	282059	3,51			10.05.2013	17527
		22.04.2013	282071	14,11			10.05.2013	17527
		22.04.2013	282083	14,11			10.05.2013	17527
		22.04.2013	282288	5,74			10.05.2013	17527
		22.04.2013	282302	3,39			10.05.2013	17527
		22.04.2013	282327	1,79			10.05.2013	17527
		22.04.2013	282341	1,52			10.05.2013	17527
		22.04.2013	282760	1,77			10.05.2013	17527
		22.04.2013	282794	0,74			10.05.2013	17527
		22.04.2013	282884	20,11			10.05.2013	17527
		22.04.2013	283387	0,15			10.05.2013	17527
		22.04.2013	283388	9,50			10.05.2013	17527
		22.04.2013	283550	17,24			10.05.2013	17527
		22.04.2013	283581	5,90			10.05.2013	17527
		22.04.2013	284696	17,73			10.05.2013	17527
		22.04.2013	284701	9,59			10.05.2013	17527
		22.04.2013	284801	64,50			10.05.2013	17527
		22.04.2013	285363	17,23			10.05.2013	17527
		22.04.2013	57356	116,44			10.05.2013	17527
		22.04.2013	5265	5,86			10.05.2013	17527
		22.04.2013	5272	1,90			10.05.2013	17527
		22.04.2013	5275	27,45			10.05.2013	17527
		23.04.2013	286018	9,02			10.05.2013	17527
		23.04.2013	286448	62,91			10.05.2013	17527

ESTREMI RISCOSSIONE				VERSAMENTO IN TESORERIA			NOTE			
N. ORDINE	PERIODO E OGGETTO DELLA RISCOSSIONE	RICEVUTA	NUMERO	IMPORTO	AGGIO	IVA	QUIETANZA	NUMERO	IMPORTO	
		23.04.2013	286515	8,07			10.05.2013	17527		
		23.04.2013	286519	39,58			10.05.2013	17527		
		23.04.2013	286759	2,34			10.05.2013	17527		
		23.04.2013	287612	1,74			10.05.2013	17527		
		23.04.2013	287887	2,42			10.05.2013	17527		
		23.04.2013	287932	13,96			10.05.2013	17527		
		23.04.2013	287937	5,66			10.05.2013	17527		
		23.04.2013	288053	4,41			10.05.2013	17527		
		23.04.2013	288056	8,77			10.05.2013	17527		
		23.04.2013	288412	3,04			10.05.2013	17527		
		23.04.2013	57830	45,15			10.05.2013	17527		
		23.04.2013	510	0,40			10.05.2013	17527		
		24.04.2013	288651	27,46			10.05.2013	17527		
		24.04.2013	288836	6,18			10.05.2013	17527		
		24.04.2013	289396	4,92			10.05.2013	17527		
		24.04.2013	289440	44,27			10.05.2013	17527		
		24.04.2013	289441	50,81			10.05.2013	17527		
		24.04.2013	289507	25,99			10.05.2013	17527		
		24.04.2013	289517	25,91			10.05.2013	17527		
		24.04.2013	290225	8,80			10.05.2013	17527		
		24.04.2013	290609	4,00			10.05.2013	17527		
		24.04.2013	290619	3,99			10.05.2013	17527		
		24.04.2013	290671	40,22			10.05.2013	17527		
		24.04.2013	290672	5,74			10.05.2013	17527		
		24.04.2013	290676	4,42			10.05.2013	17527		
		24.04.2013	58261	238,66			10.05.2013	17527		
		24.04.2013	58295	107,43			10.05.2013	17527		
		24.04.2013	540	2,47			10.05.2013	17527		
		24.04.2013	564	4,86			10.05.2013	17527		
		24.04.2013	1490	15,15			10.05.2013	17527		
		24.04.2013	1493	11,01			10.05.2013	17527		
		24.04.2013	1496	18,81			10.05.2013	17527		
		24.04.2013	10413	823,00			10.05.2013	17527		
		26.04.2013	291312	8,61			10.05.2013	17527		
		26.04.2013	291465	54,83			10.05.2013	17527		
		26.04.2013	292340	30,52			10.05.2013	17527		
		26.04.2013	292345	25,18			10.05.2013	17527		

N. PERIODO E OGGETTO		ESTREMI RISCOSSIONE			VERSAMENTO IN TESORERIA			NOTE	
ORDINE	DELLA RISCOSSIONE	RICEVUTA	NUMERO	IMPORTO	AGGIO	IVA	QUIETANZA NUMERO	IMPORTO	
		26.04.2013	294026	21,22			10.05.2013	17527	
		26.04.2013	58724	516,50			10.05.2013	17527	
		26.04.2013	574	16,59			10.05.2013	17527	
		26.04.2013	575	52,02			10.05.2013	17527	
		26.04.2013	10653	399,48			10.05.2013	17527	
		29.04.2013	294723	5,82			10.05.2013	17527	
		29.04.2013	294734	5,81			10.05.2013	17527	
		29.04.2013	294744	5,78			10.05.2013	17527	
		29.04.2013	294755	5,76			10.05.2013	17527	
		29.04.2013	294768	1,58			10.05.2013	17527	
		29.04.2013	294855	4,78			10.05.2013	17527	
		29.04.2013	294857	16,50			10.05.2013	17527	
		29.04.2013	294981	3,77			10.05.2013	17527	
		29.04.2013	295144	1,18			10.05.2013	17527	
		29.04.2013	295145	5,15			10.05.2013	17527	
		29.04.2013	295146	1,45			10.05.2013	17527	
		29.04.2013	295299	20,34			10.05.2013	17527	
		29.04.2013	295418	3,29			10.05.2013	17527	
		29.04.2013	295638	2,69			10.05.2013	17527	
		29.04.2013	296618	3,67			10.05.2013	17527	
		29.04.2013	298693	2,31			10.05.2013	17527	
		29.04.2013	299558	3,96			10.05.2013	17527	
		29.04.2013	59701	485,67			10.05.2013	17527	
		29.04.2013	5295	65,54			10.05.2013	17527	
		29.04.2013	5319	2,13			10.05.2013	17527	
		29.04.2013	5409	3,78			10.05.2013	17527	
		29.04.2013	7698	28,12			10.05.2013	17527	
		30.04.2013	299798	11,10			10.05.2013	17527	
		30.04.2013	300987	2,97			10.05.2013	17527	
		30.04.2013	300997	2,97			10.05.2013	17527	
		30.04.2013	301732	25,89			10.05.2013	17527	
		30.04.2013	301925	17,49			10.05.2013	17527	
		30.04.2013	301982	49,18			10.05.2013	17527	
		30.04.2013	5431	96,83			10.05.2013	17527	
		30.04.2013	5452	0,87			10.05.2013	17527	
		30.04.2013	5460	146,16			10.05.2013	17527	
		30.04.2013	5463	22,31			10.05.2013	17527	

N. ORDINE	PERIODO E OGGETTO DELLA RISCOSSIONE	ESTREMI RISCOSSIONE		AGGIO		VERSAMENTO IN TESORERIA		NOTE
		RICEVUTA	NUMERO	IMPORTO	IVA	QUIETANZA	NUMERO	
		30.04.2013	5545	2,40		10.05.2013	17527	
		30.04.2013	5556	3,86		10.05.2013	17527	
		TOTALE		4.295,96	9,84	70,86		4.215,26
MAGGIO		02.05.2013	302686	0,04		20.05.2013	18538	
		02.05.2013	60183	90,41		20.05.2013	18538	
		02.05.2013	2638	978,98		20.05.2013	18538	
		03.05.2013	304897	9,94		20.05.2013	18538	
		03.05.2013	304899	6,62		20.05.2013	18538	
		03.05.2013	305407	3,48		20.05.2013	18538	
		03.05.2013	305408	3,17		20.05.2013	18538	
		03.05.2013	305409	6,08		20.05.2013	18538	
		03.05.2013	305410	3,02		20.05.2013	18538	
		03.05.2013	305411	7,46		20.05.2013	18538	
		03.05.2013	305413	0,78		20.05.2013	18538	
		03.05.2013	305414	2,59		20.05.2013	18538	
		03.05.2013	305415	1,14		20.05.2013	18538	
		03.05.2013	305416	3,49		20.05.2013	18538	
		03.05.2013	305418	3,71		20.05.2013	18538	
		03.05.2013	305419	3,59		20.05.2013	18538	
		03.05.2013	305421	3,67		20.05.2013	18538	
		03.05.2013	305426	3,47		20.05.2013	18538	
		03.05.2013	305427	3,17		20.05.2013	18538	
		03.05.2013	305428	6,08		20.05.2013	18538	
		03.05.2013	305429	3,02		20.05.2013	18538	
		03.05.2013	305430	7,44		20.05.2013	18538	
		03.05.2013	305432	0,77		20.05.2013	18538	
		03.05.2013	305433	2,59		20.05.2013	18538	
		03.05.2013	305434	1,14		20.05.2013	18538	
		03.05.2013	305435	3,48		20.05.2013	18538	
		03.05.2013	305437	3,70		20.05.2013	18538	
		03.05.2013	305438	3,58		20.05.2013	18538	
		03.05.2013	305440	3,66		20.05.2013	18538	
		03.05.2013	305746	17,03		20.05.2013	18538	
		03.05.2013	305749	17,39		20.05.2013	18538	
		03.05.2013	305752	1,32		20.05.2013	18538	
		03.05.2013	305755	0,54		20.05.2013	18538	



N. PERIODO E OGGETTO		ESTREMI RISCOSSIONE			VERSAMENTO IN TESORERIA			NOTE	
ORDINE	DELLA RISCOSSIONE	RICEVUTA	NUMERO	IMPORTO	AGGIO	IVA	QUIETANZA NUMERO	IMPORTO	
		03.05.2013	305758	16,89			20.05.2013	18538	
		03.05.2013	305800	0,24			20.05.2013	18538	
		03.05.2013	306660	6,50			20.05.2013	18538	
		03.05.2013	306661	11,01			20.05.2013	18538	
		03.05.2013	306841	2,90			20.05.2013	18538	
		03.05.2013	307400	226,20			20.05.2013	18538	
		03.05.2013	60798	96,62			20.05.2013	18538	
		03.05.2013	60921	43,55			20.05.2013	18538	
		03.05.2013	5675	8,62			20.05.2013	18538	
		03.05.2013	5677	8,77			20.05.2013	18538	
		03.05.2013	5717	38,84			20.05.2013	18538	
		03.05.2013	5718	19,42			20.05.2013	18538	
		03.05.2013	5719	22,38			20.05.2013	18538	
		03.05.2013	5720	23,14			20.05.2013	18538	
		06.05.2013	311271	33,52			20.05.2013	18538	
		06.05.2013	311273	30,78			20.05.2013	18538	
		06.05.2013	311274	19,87			20.05.2013	18538	
		06.05.2013	311280	0,57			20.05.2013	18538	
		06.05.2013	311281	20,84			20.05.2013	18538	
		06.05.2013	311285	3,05			20.05.2013	18538	
		06.05.2013	311287	0,27			20.05.2013	18538	
		06.05.2013	311288	8,33			20.05.2013	18538	
		06.05.2013	311292	0,31			20.05.2013	18538	
		06.05.2013	311294	0,47			20.05.2013	18538	
		06.05.2013	311295	20,12			20.05.2013	18538	
		06.05.2013	312619	12,73			20.05.2013	18538	
		06.05.2013	313909	9,58			20.05.2013	18538	
		06.05.2013	314365	6,67			20.05.2013	18538	
		06.05.2013	314368	1,42			20.05.2013	18538	
		06.05.2013	61544	89,29			20.05.2013	18538	
		06.05.2013	61574	121,66			20.05.2013	18538	
		06.05.2013	11307	1.204,98			20.05.2013	18538	
		07.05.2013	315533	8,24			20.05.2013	18538	
		07.05.2013	315536	6,68			20.05.2013	18538	
		07.05.2013	315538	8,11			20.05.2013	18538	
		07.05.2013	316029	24,46			20.05.2013	18538	
		07.05.2013	316032	13,56			20.05.2013	18538	

ESTREMI RISCOSSIONE				VERSAMENTO IN TESORERIA			NOTE			
N. ORDINE	PERIODO E OGGETTO DELLA RISCOSSIONE	RICEVUTA	NUMERO	IMPORTO	AGGIO	IVA	QUIETANZA	NUMERO	IMPORTO	
		07.05.2013	319192	0,72			20.05.2013	18538		
		07.05.2013	319193	39,91			20.05.2013	18538		
		07.05.2013	319194	36,65			20.05.2013	18538		
		07.05.2013	319429	9,17			20.05.2013	18538		
		07.05.2013	319430	14,03			20.05.2013	18538		
		07.05.2013	319431	13,37			20.05.2013	18538		
		07.05.2013	319432	33,00			20.05.2013	18538		
		07.05.2013	319434	14,17			20.05.2013	18538		
		07.05.2013	319542	123,00			20.05.2013	18538		
		07.05.2013	319869	7,20			20.05.2013	18538		
		07.05.2013	320609	0,20			20.05.2013	18538		
		07.05.2013	320804	365,19			20.05.2013	18538		
		07.05.2013	320943	22,51			20.05.2013	18538		
		07.05.2013	321485	63,83			20.05.2013	18538		
		07.05.2013	321486	0,01			20.05.2013	18538		
		07.05.2013	321487	11,70			20.05.2013	18538		
		07.05.2013	61791	236,57			20.05.2013	18538		
		07.05.2013	61921	53,81			20.05.2013	18538		
		07.05.2013	62294	214,69			20.05.2013	18538		
		07.05.2013	2792	38,70			20.05.2013	18538		
		07.05.2013	2799	0,76			20.05.2013	18538		
		07.05.2013	5833	8,63			20.05.2013	18538		
		07.05.2013	5834	8,63			20.05.2013	18538		
		07.05.2013	5835	2,19			20.05.2013	18538		
		07.05.2013	5836	13,79			20.05.2013	18538		
		07.05.2013	5837	13,79			20.05.2013	18538		
		07.05.2013	5847	559,01			20.05.2013	18538		
		07.05.2013	5850	762,83			20.05.2013	18538		
		07.05.2013	5863	25,80			20.05.2013	18538		
		07.05.2013	5864	0,43			20.05.2013	18538		
		07.05.2013	5869	1,85			20.05.2013	18538		
		07.05.2013	5870	2,97			20.05.2013	18538		
		07.05.2013	5871	3,88			20.05.2013	18538		
		07.05.2013	5873	7,90			20.05.2013	18538		
		07.05.2013	5874	0,97			20.05.2013	18538		
		07.05.2013	5876	1,37			20.05.2013	18538		
		07.05.2013	5877	0,30			20.05.2013	18538		

ESTREMI RISCOSSIONE				VERSAMENTO IN TESORERIA			NOTE			
N.	PERIODO E OGGETTO	RICEVUTA	NUMERO	IMPORTO	AGGIO	IVA	QUIETANZA	NUMERO	IMPORTO	
		07.05.2013	5879	3,71			20.05.2013	18538		
		07.05.2013	5882	2,91			20.05.2013	18538		
		07.05.2013	5884	3,54			20.05.2013	18538		
		07.05.2013	5891	2,70			20.05.2013	18538		
		07.05.2013	5892	293,75			20.05.2013	18538		
		07.05.2013	5917	3,58			20.05.2013	18538		
		07.05.2013	5920	36,91			20.05.2013	18538		
		07.05.2013	5924	163,00			20.05.2013	18538		
		07.05.2013	9570	435,39			20.05.2013	18538		
		07.05.2013	9571	55,76			20.05.2013	18538		
		08.05.2013	324814	94,95			20.05.2013	18538		
		08.05.2013	324823	45,08			20.05.2013	18538		
		08.05.2013	325652	4,78			20.05.2013	18538		
		08.05.2013	325653	6,21			20.05.2013	18538		
		08.05.2013	325654	2,45			20.05.2013	18538		
		08.05.2013	325655	9,25			20.05.2013	18538		
		08.05.2013	325656	5,49			20.05.2013	18538		
		08.05.2013	325657	5,44			20.05.2013	18538		
		08.05.2013	325658	9,10			20.05.2013	18538		
		08.05.2013	326628	0,03			20.05.2013	18538		
		08.05.2013	326682	4,31			20.05.2013	18538		
		08.05.2013	326686	4,09			20.05.2013	18538		
		08.05.2013	326689	4,45			20.05.2013	18538		
		08.05.2013	326691	4,43			20.05.2013	18538		
		08.05.2013	326697	10,32			20.05.2013	18538		
		08.05.2013	326700	4,88			20.05.2013	18538		
		08.05.2013	326750	5,23			20.05.2013	18538		
		08.05.2013	326751	22,10			20.05.2013	18538		
		08.05.2013	326752	8,40			20.05.2013	18538		
		08.05.2013	326753	10,79			20.05.2013	18538		
		08.05.2013	326757	2,10			20.05.2013	18538		
		08.05.2013	327955	27,33			20.05.2013	18538		
		08.05.2013	327956	23,05			20.05.2013	18538		
		08.05.2013	327957	15,32			20.05.2013	18538		
		08.05.2013	327958	15,64			20.05.2013	18538		
		08.05.2013	327959	0,01			20.05.2013	18538		
		08.05.2013	62661	66,91			20.05.2013	18538		

ESTREMI RISCOSSIONE				VERSAMENTO IN TESORERIA			NOTE			
N. ORDINE	PERIODO E OGGETTO DELLA RISCOSSIONE	RICEVUTA	NUMERO	IMPORTO	AGGIO	IVA	QUIETANZA	NUMERO	IMPORTO	
		08.05.2013	62839	93,86			20.05.2013	18538		
		08.05.2013	62843	29,31			20.05.2013	18538		
		08.05.2013	62877	153,59			20.05.2013	18538		
		08.05.2013	62889	131,99			20.05.2013	18538		
		08.05.2013	5960	37,99			20.05.2013	18538		
		08.05.2013	5961	40,16			20.05.2013	18538		
		08.05.2013	6033	14,64			20.05.2013	18538		
		09.05.2013	328623	3,46			20.05.2013	18538		
		09.05.2013	328947	2,69			20.05.2013	18538		
		09.05.2013	329025	6,50			20.05.2013	18538		
		09.05.2013	329026	11,01			20.05.2013	18538		
		09.05.2013	329112	14,03			20.05.2013	18538		
		09.05.2013	329334	226,59			20.05.2013	18538		
		09.05.2013	329374	3,96			20.05.2013	18538		
		09.05.2013	329375	2,95			20.05.2013	18538		
		09.05.2013	329376	0,25			20.05.2013	18538		
		09.05.2013	329377	8,62			20.05.2013	18538		
		09.05.2013	329378	9,52			20.05.2013	18538		
		09.05.2013	329379	15,12			20.05.2013	18538		
		09.05.2013	329380	10,59			20.05.2013	18538		
		09.05.2013	329381	15,02			20.05.2013	18538		
		09.05.2013	329382	14,64			20.05.2013	18538		
		09.05.2013	329383	5,37			20.05.2013	18538		
		09.05.2013	329384	11,22			20.05.2013	18538		
		09.05.2013	329385	0,34			20.05.2013	18538		
		09.05.2013	329450	14,91			20.05.2013	18538		
		09.05.2013	329889	0,42			20.05.2013	18538		
		09.05.2013	330604	15,85			20.05.2013	18538		
		09.05.2013	330605	1,65			20.05.2013	18538		
		09.05.2013	330606	11,43			20.05.2013	18538		
		09.05.2013	330609	12,05			20.05.2013	18538		
		09.05.2013	330610	0,42			20.05.2013	18538		
		09.05.2013	331450	14,11			20.05.2013	18538		
		09.05.2013	331451	3,16			20.05.2013	18538		
		09.05.2013	63041	107,55			20.05.2013	18538		
		09.05.2013	63266	81,83			20.05.2013	18538		
		09.05.2013	63279	38,65			20.05.2013	18538		

N. PERIODO E OGGETTO		ESTREMI RISCOSSIONE			VERSAMENTO IN TESORERIA			NOTE
ORDINE	DELLA RISCOSSIONE	RICEVUTA	NUMERO	IMPORTO	AGGIO	IVA	QUIETANZA NUMERO	IMPORTO
		09.05.2013	63299	61,42			20.05.2013	18538
		09.05.2013	63337	91,62			20.05.2013	18538
		09.05.2013	63436	225,85			20.05.2013	18538
		09.05.2013	63468	136,94			20.05.2013	18538
		09.05.2013	6047	56,33			20.05.2013	18538
		09.05.2013	6048	55,92			20.05.2013	18538
		09.05.2013	6049	64,46			20.05.2013	18538
		09.05.2013	6050	14,58			20.05.2013	18538
		09.05.2013	6060	8.237,14			20.05.2013	18538
		10.05.2013	331949	4,70			20.05.2013	18538
		10.05.2013	332287	93,86			20.05.2013	18538
		10.05.2013	332464	42,27			20.05.2013	18538
		10.05.2013	333031	26,97			20.05.2013	18538
		10.05.2013	333203	24,09			20.05.2013	18538
		10.05.2013	333204	1,93			20.05.2013	18538
		10.05.2013	333940	0,64			20.05.2013	18538
		10.05.2013	334075	304,18			20.05.2013	18538
		10.05.2013	335481	126,28			20.05.2013	18538
		10.05.2013	335482	72,80			20.05.2013	18538
		10.05.2013	63527	274,50			20.05.2013	18538
		10.05.2013	63750	99,66			20.05.2013	18538
		10.05.2013	6140	1,01			20.05.2013	18538
		10.05.2013	6144	0,74			20.05.2013	18538
		10.05.2013	6150	43,89			20.05.2013	18538
		10.05.2013	6152	43,89			20.05.2013	18538
		TOTALE		18.775,18	97,85	300,28		18.377,05
		02.05.2013	393	18,61			20.05.2013	18539
		06.05.2013	307903	0,21			20.05.2013	18539
		06.05.2013	313914	0,39			20.05.2013	18539
		06.05.2013	313931	0,39			20.05.2013	18539
		06.05.2013	314115	0,39			20.05.2013	18539
		07.05.2013	318104	0,05			20.05.2013	18539
		07.05.2013	321796	2,68			20.05.2013	18539
		08.05.2013	325606	0,35			20.05.2013	18539
		08.05.2013	325923	7,31			20.05.2013	18539
		08.05.2013	326631	0,10			20.05.2013	18539

N. ORDINE	PERIODO E OGGETTO DELLA RISCOSSIONE	ESTREMI RISCOSSIONE			VERSAMENTO IN TESORERIA			NOTE	
		RICEVUTA	NUMERO	IMPORTO	AGGIO	IVA	QUIETANZA NUMERO		IMPORTO
	09.05.2013	330608		5,13			20.05.2013	18539	
	09.05.2013	6046		156,91			20.05.2013	18539	
	10.05.2013	334074		0,12			20.05.2013	18539	
	TOTALE			192,64	1,12	3,52		188,00	
	02.05.2013	302127		13,26			20.05.2013	18540	
	02.05.2013	302163		5,63			20.05.2013	18540	
	02.05.2013	302241		4,61			20.05.2013	18540	
	02.05.2013	302251		9,79			20.05.2013	18540	
	02.05.2013	302592		6,61			20.05.2013	18540	
	02.05.2013	304084		2,17			20.05.2013	18540	
	02.05.2013	304097		13,63			20.05.2013	18540	
	02.05.2013	60185		214,35			20.05.2013	18540	
	02.05.2013	5603		4,92			20.05.2013	18540	
	02.05.2013	5616		8,80			20.05.2013	18540	
	02.05.2013	10886		1,36			20.05.2013	18540	
	02.05.2013	10887		8,01			20.05.2013	18540	
	02.05.2013	10898		1,36			20.05.2013	18540	
	02.05.2013	10899		8,02			20.05.2013	18540	
	03.05.2013	304681		23,65			20.05.2013	18540	
	03.05.2013	304682		3,16			20.05.2013	18540	
	03.05.2013	304896		3,10			20.05.2013	18540	
	03.05.2013	305406		7,86			20.05.2013	18540	
	03.05.2013	305417		3,95			20.05.2013	18540	
	03.05.2013	305425		7,83			20.05.2013	18540	
	03.05.2013	305436		3,93			20.05.2013	18540	
	03.05.2013	305745		18,70			20.05.2013	18540	
	03.05.2013	305748		5,22			20.05.2013	18540	
	03.05.2013	305751		8,92			20.05.2013	18540	
	03.05.2013	305754		0,25			20.05.2013	18540	
	03.05.2013	305757		18,32			20.05.2013	18540	
	03.05.2013	305765		50,12			20.05.2013	18540	
	03.05.2013	306284		8,22			20.05.2013	18540	
	03.05.2013	306304		8,23			20.05.2013	18540	
	03.05.2013	306832		8,62			20.05.2013	18540	
	03.05.2013	306838		9,73			20.05.2013	18540	
	03.05.2013	306840		6,51			20.05.2013	18540	

N. ORDINE	PERIODO E OGGETTO DELLA RISCOSSIONE	ESTREMI RISCOSSIONE			VERSAMENTO IN TESORERIA			NOTE	
		RICEVUTA	NUMERO	IMPORTO	AGGIO	IVA	QUIETANZA		NUMERO
		03.05.2013	306890	5,86			20.05.2013	18540	
		03.05.2013	306891	4,84			20.05.2013	18540	
		03.05.2013	5699	6,26			20.05.2013	18540	
		03.05.2013	5702	9,99			20.05.2013	18540	
		03.05.2013	5705	17,24			20.05.2013	18540	
		06.05.2013	308028	18,33			20.05.2013	18540	
		06.05.2013	308633	5,43			20.05.2013	18540	
		06.05.2013	309783	6,69			20.05.2013	18540	
		06.05.2013	309787	2,92			20.05.2013	18540	
		06.05.2013	309790	1,68			20.05.2013	18540	
		06.05.2013	309981	2,40			20.05.2013	18540	
		06.05.2013	310486	2,07			20.05.2013	18540	
		06.05.2013	311161	26,93			20.05.2013	18540	
		06.05.2013	311302	14,33			20.05.2013	18540	
		06.05.2013	311699	21,09			20.05.2013	18540	
		06.05.2013	311708	8,52			20.05.2013	18540	
		06.05.2013	311709	32,41			20.05.2013	18540	
		06.05.2013	312071	3,85			20.05.2013	18540	
		06.05.2013	312237	2,10			20.05.2013	18540	
		06.05.2013	313218	2,09			20.05.2013	18540	
		06.05.2013	313220	6,14			20.05.2013	18540	
		06.05.2013	313440	1,99			20.05.2013	18540	
		06.05.2013	313525	118,92			20.05.2013	18540	
		06.05.2013	313528	11,16			20.05.2013	18540	
		06.05.2013	313540	1,90			20.05.2013	18540	
		06.05.2013	314099	15,86			20.05.2013	18540	
		06.05.2013	314267	4,73			20.05.2013	18540	
		06.05.2013	314269	2,49			20.05.2013	18540	
		06.05.2013	314287	2,11			20.05.2013	18540	
		06.05.2013	314295	1,82			20.05.2013	18540	
		06.05.2013	314805	1,73			20.05.2013	18540	
		06.05.2013	314836	1,55			20.05.2013	18540	
		06.05.2013	314838	0,47			20.05.2013	18540	
		06.05.2013	315120	41,89			20.05.2013	18540	
		06.05.2013	61525	238,75			20.05.2013	18540	
		06.05.2013	1658	3,79			20.05.2013	18540	
		06.05.2013	1664	18,69			20.05.2013	18540	

ESTREMI RISCOSSIONE				VERSAMENTO IN TESORERIA			NOTE			
N.	PERIODO E OGGETTO	RICEVUTA	NUMERO	IMPORTO	AGGIO	IVA	QUIETANZA	NUMERO	IMPORTO	
		07.05.2013	315589	6,87			20.05.2013	18540		
		07.05.2013	315738	0,09			20.05.2013	18540		
		07.05.2013	315745	1,05			20.05.2013	18540		
		07.05.2013	315747	1,63			20.05.2013	18540		
		07.05.2013	316031	6,99			20.05.2013	18540		
		07.05.2013	316248	0,03			20.05.2013	18540		
		07.05.2013	316251	0,12			20.05.2013	18540		
		07.05.2013	316258	2,57			20.05.2013	18540		
		07.05.2013	317109	3,71			20.05.2013	18540		
		07.05.2013	317110	22,19			20.05.2013	18540		
		07.05.2013	317172	2,05			20.05.2013	18540		
		07.05.2013	317565	1,32			20.05.2013	18540		
		07.05.2013	317628	63,72			20.05.2013	18540		
		07.05.2013	317631	15,52			20.05.2013	18540		
		07.05.2013	317634	8,46			20.05.2013	18540		
		07.05.2013	317688	2,78			20.05.2013	18540		
		07.05.2013	317703	1,02			20.05.2013	18540		
		07.05.2013	317718	1,45			20.05.2013	18540		
		07.05.2013	317727	10,72			20.05.2013	18540		
		07.05.2013	317886	26,30			20.05.2013	18540		
		07.05.2013	317892	20,92			20.05.2013	18540		
		07.05.2013	318858	3,83			20.05.2013	18540		
		07.05.2013	319290	94,71			20.05.2013	18540		
		07.05.2013	319433	7,93			20.05.2013	18540		
		07.05.2013	319889	7,60			20.05.2013	18540		
		07.05.2013	320048	9,26			20.05.2013	18540		
		07.05.2013	320074	9,25			20.05.2013	18540		
		07.05.2013	320101	2,52			20.05.2013	18540		
		07.05.2013	320106	14,40			20.05.2013	18540		
		07.05.2013	320148	12,15			20.05.2013	18540		
		07.05.2013	320156	18,61			20.05.2013	18540		
		07.05.2013	320919	194,67			20.05.2013	18540		
		07.05.2013	320942	3,25			20.05.2013	18540		
		07.05.2013	321097	4,45			20.05.2013	18540		
		07.05.2013	321596	19,64			20.05.2013	18540		
		07.05.2013	321657	101,17			20.05.2013	18540		
		07.05.2013	321796	0,88			20.05.2013	18540		



ESTREMI RISCOSSIONE				VERSAMENTO IN TESORERIA			NOTE			
N. ORDINE	PERIODO E OGGETTO DELLA RISCOSSIONE	RICEVUTA	NUMERO	IMPORTO	AGGIO	IVA	QUIETANZA	NUMERO	IMPORTO	
		07.05.2013	321906	37,55			20.05.2013	18540		
		07.05.2013	321912	10,36			20.05.2013	18540		
		07.05.2013	321918	35,38			20.05.2013	18540		
		07.05.2013	322380	4,32			20.05.2013	18540		
		07.05.2013	322421	2,45			20.05.2013	18540		
		07.05.2013	322447	41,70			20.05.2013	18540		
		07.05.2013	322550	3,06			20.05.2013	18540		
		07.05.2013	2791	2,51			20.05.2013	18540		
		07.05.2013	2798	28,20			20.05.2013	18540		
		07.05.2013	2804	6,60			20.05.2013	18540		
		07.05.2013	2813	13,09			20.05.2013	18540		
		07.05.2013	5875	16,37			20.05.2013	18540		
		07.05.2013	5878	3,35			20.05.2013	18540		
		07.05.2013	5880	15,29			20.05.2013	18540		
		07.05.2013	5883	16,40			20.05.2013	18540		
		07.05.2013	5887	17,34			20.05.2013	18540		
		08.05.2013	324818	41,16			20.05.2013	18540		
		08.05.2013	324848	10,44			20.05.2013	18540		
		08.05.2013	324855	5,55			20.05.2013	18540		
		08.05.2013	325389	3,46			20.05.2013	18540		
		08.05.2013	325712	0,12			20.05.2013	18540		
		08.05.2013	325716	4,06			20.05.2013	18540		
		08.05.2013	325719	5,25			20.05.2013	18540		
		08.05.2013	326500	3,01			20.05.2013	18540		
		08.05.2013	326748	1,68			20.05.2013	18540		
		08.05.2013	326754	12,77			20.05.2013	18540		
		08.05.2013	326755	20,98			20.05.2013	18540		
		08.05.2013	326947	7,73			20.05.2013	18540		
		08.05.2013	327345	1,55			20.05.2013	18540		
		08.05.2013	327348	67,42			20.05.2013	18540		
		08.05.2013	327418	4,68			20.05.2013	18540		
		08.05.2013	327420	13,49			20.05.2013	18540		
		08.05.2013	327422	47,57			20.05.2013	18540		
		08.05.2013	327486	3,58			20.05.2013	18540		
		08.05.2013	327497	3,58			20.05.2013	18540		
		08.05.2013	327832	8,94			20.05.2013	18540		
		08.05.2013	327943	2,04			20.05.2013	18540		

N. ORDINE	PERIODO E OGGETTO DELLA RISCOSSIONE	ESTREMI RISCOSSIONE			VERSAMENTO IN TESORERIA			NOTE	
		RICEVUTA	NUMERO	IMPORTO	AGGIO	IVA	QUIETANZA NUMERO IMPORTO		
	08.05.2013		7220	3,48			20.05.2013	18540	
	08.05.2013		5962	57,35			20.05.2013	18540	
	08.05.2013		5974	1,78			20.05.2013	18540	
	09.05.2013		329008	97,58			20.05.2013	18540	
	09.05.2013		329030	11,49			20.05.2013	18540	
	09.05.2013		329076	2,58			20.05.2013	18540	
	09.05.2013		329542	31,66			20.05.2013	18540	
	09.05.2013		329829	97,44			20.05.2013	18540	
	09.05.2013		330070	7,90			20.05.2013	18540	
	09.05.2013		330388	2,71			20.05.2013	18540	
	09.05.2013		330602	4,77			20.05.2013	18540	
	09.05.2013		330838	3,47			20.05.2013	18540	
	09.05.2013		331522	35,02			20.05.2013	18540	
	09.05.2013		331629	18,53			20.05.2013	18540	
	09.05.2013		331636	2,31			20.05.2013	18540	
	09.05.2013		11698	23,22			20.05.2013	18540	
	09.05.2013		11700	21,36			20.05.2013	18540	
	10.05.2013		332526	30,47			20.05.2013	18540	
	10.05.2013		333354	2,49			20.05.2013	18540	
	10.05.2013		334797	76,26			20.05.2013	18540	
	10.05.2013		334800	62,19			20.05.2013	18540	
	10.05.2013		9968	31,45			20.05.2013	18540	
	TOTALE			3.020,23	18,02	46,93		2.955,28	
	13.05.2013		335688	2,74			30.05.2013	20378	
	13.05.2013		335689	1,16			30.05.2013	20378	
	13.05.2013		335690	3,93			30.05.2013	20378	
	13.05.2013		335696	0,38			30.05.2013	20378	
	13.05.2013		335844	0,71			30.05.2013	20378	
	13.05.2013		335848	4,77			30.05.2013	20378	
	13.05.2013		335851	5,75			30.05.2013	20378	
	13.05.2013		335853	5,72			30.05.2013	20378	
	13.05.2013		335854	0,08			30.05.2013	20378	
	13.05.2013		335857	0,71			30.05.2013	20378	
	13.05.2013		335861	4,75			30.05.2013	20378	
	13.05.2013		335864	5,44			30.05.2013	20378	
	13.05.2013		335866	5,80			30.05.2013	20378	

ESTREMI RISCOSSIONE				VERSAMENTO IN TESORERIA			NOTE			
N.	PERIODO E OGGETTO	RICEVUTA	NUMERO	IMPORTO	AGGIO	IVA	QUIETANZA	NUMERO	IMPORTO	
		13.05.2013	338583	25,16			30.05.2013	20378		
		13.05.2013	339084	43,31			30.05.2013	20378		
		13.05.2013	339085	75,16			30.05.2013	20378		
		13.05.2013	64195	48,91			30.05.2013	20378		
		13.05.2013	64284	73,40			30.05.2013	20378		
		13.05.2013	64287	0,57			30.05.2013	20378		
		13.05.2013	6158	38,13			30.05.2013	20378		
		13.05.2013	6172	18,10			30.05.2013	20378		
		13.05.2013	6184	9,76			30.05.2013	20378		
		13.05.2013	10220	13,29			30.05.2013	20378		
		13.05.2013	11976	24,92			30.05.2013	20378		
		13.05.2013	11977	13,59			30.05.2013	20378		
		13.05.2013	11978	0,19			30.05.2013	20378		
		14.05.2013	339211	123,09			30.05.2013	20378		
		14.05.2013	339212	129,98			30.05.2013	20378		
		14.05.2013	339514	9,00			30.05.2013	20378		
		14.05.2013	339517	8,92			30.05.2013	20378		
		14.05.2013	339525	27,86			30.05.2013	20378		
		14.05.2013	340326	9,74			30.05.2013	20378		
		14.05.2013	340327	11,46			30.05.2013	20378		
		14.05.2013	340328	16,63			30.05.2013	20378		
		14.05.2013	340329	10,79			30.05.2013	20378		
		14.05.2013	340330	23,76			30.05.2013	20378		
		14.05.2013	340331	10,96			30.05.2013	20378		
		14.05.2013	340332	2,17			30.05.2013	20378		
		14.05.2013	340632	90,65			30.05.2013	20378		
		14.05.2013	340998	51,25			30.05.2013	20378		
		14.05.2013	341000	14,34			30.05.2013	20378		
		14.05.2013	341001	0,06			30.05.2013	20378		
		14.05.2013	341519	3,82			30.05.2013	20378		
		14.05.2013	341537	0,74			30.05.2013	20378		
		14.05.2013	341942	7,00			30.05.2013	20378		
		14.05.2013	341943	6,66			30.05.2013	20378		
		14.05.2013	341944	14,70			30.05.2013	20378		
		14.05.2013	341945	7,14			30.05.2013	20378		
		14.05.2013	341947	7,35			30.05.2013	20378		
		14.05.2013	341948	2,59			30.05.2013	20378		

ESTREMI RISCOSSIONE				VERSAMENTO IN TESORERIA			NOTE			
N. ORDINE	PERIODO E OGGETTO DELLA RISCOSSIONE	RICEVUTA	NUMERO	IMPORTO	AGGIO	IVA	QUIETANZA	NUMERO	IMPORTO	
		14.05.2013	342396	49,10			30.05.2013	20378		
		14.05.2013	342460	24,82			30.05.2013	20378		
		14.05.2013	342464	20,34			30.05.2013	20378		
		14.05.2013	342468	17,01			30.05.2013	20378		
		14.05.2013	342823	4,64			30.05.2013	20378		
		14.05.2013	343652	0,17			30.05.2013	20378		
		14.05.2013	343674	2,41			30.05.2013	20378		
		14.05.2013	65015	127,14			30.05.2013	20378		
		14.05.2013	65258	32,29			30.05.2013	20378		
		14.05.2013	65309	75,68			30.05.2013	20378		
		14.05.2013	65352	117,62			30.05.2013	20378		
		14.05.2013	6236	273,43			30.05.2013	20378		
		14.05.2013	6316	821,58			30.05.2013	20378		
		15.05.2013	344506	108,41			30.05.2013	20378		
		15.05.2013	344976	8,60			30.05.2013	20378		
		15.05.2013	344978	8,28			30.05.2013	20378		
		15.05.2013	344983	1,71			30.05.2013	20378		
		15.05.2013	345871	47,33			30.05.2013	20378		
		15.05.2013	65879	42,07			30.05.2013	20378		
		15.05.2013	7669	27,40			30.05.2013	20378		
		15.05.2013	7670	442,25			30.05.2013	20378		
		15.05.2013	6320	435,59			30.05.2013	20378		
		15.05.2013	6321	0,50			30.05.2013	20378		
		15.05.2013	6322	87,49			30.05.2013	20378		
		15.05.2013	6346	38,92			30.05.2013	20378		
		15.05.2013	6347	53,75			30.05.2013	20378		
		15.05.2013	6374	68,88			30.05.2013	20378		
		15.05.2013	6375	101,25			30.05.2013	20378		
		15.05.2013	6381	18,28			30.05.2013	20378		
		16.05.2013	347293	17,76			30.05.2013	20378		
		16.05.2013	347295	16,52			30.05.2013	20378		
		16.05.2013	347296	17,69			30.05.2013	20378		
		16.05.2013	347298	4,03			30.05.2013	20378		
		16.05.2013	347847	0,18			30.05.2013	20378		
		16.05.2013	347848	9,66			30.05.2013	20378		
		16.05.2013	347893	11,63			30.05.2013	20378		
		16.05.2013	347899	6,44			30.05.2013	20378		

ESTREMI RISCOSSIONE				VERSAMENTO IN TESORERIA			NOTE			
N.	PERIODO E OGGETTO	RICEVUTA	NUMERO	IMPORTO	AGGIO	IVA	QUIETANZA	NUMERO	IMPORTO	
		16.05.2013	348194	20,81			30.05.2013	20378		
		16.05.2013	348195	10,48			30.05.2013	20378		
		16.05.2013	348197	14,51			30.05.2013	20378		
		16.05.2013	348199	14,79			30.05.2013	20378		
		16.05.2013	348200	14,14			30.05.2013	20378		
		16.05.2013	349258	52,22			30.05.2013	20378		
		16.05.2013	65968	122,30			30.05.2013	20378		
		16.05.2013	66208	33,74			30.05.2013	20378		
		16.05.2013	66209	179,38			30.05.2013	20378		
		16.05.2013	66210	144,48			30.05.2013	20378		
		17.05.2013	353488	2,16			30.05.2013	20378		
		17.05.2013	66450	76,27			30.05.2013	20378		
		17.05.2013	66609	28,35			30.05.2013	20378		
		17.05.2013	66804	57,68			30.05.2013	20378		
		17.05.2013	66830	266,29			30.05.2013	20378		
		17.05.2013	66843	305,66			30.05.2013	20378		
		17.05.2013	6472	8,25			30.05.2013	20378		
		17.05.2013	6473	1,60			30.05.2013	20378		
		17.05.2013	6474	0,43			30.05.2013	20378		
		17.05.2013	6475	117,84			30.05.2013	20378		
		17.05.2013	6480	129,61			30.05.2013	20378		
		17.05.2013	6488	101,75			30.05.2013	20378		
		17.05.2013	6489	79,47			30.05.2013	20378		
		17.05.2013	6499	81,16			30.05.2013	20378		
		17.05.2013	6615	3,51			30.05.2013	20378		
		17.05.2013	6619	3,38			30.05.2013	20378		
		20.05.2013	356178	1,69			30.05.2013	20378		
		20.05.2013	357282	1,10			30.05.2013	20378		
		20.05.2013	357283	21,75			30.05.2013	20378		
		20.05.2013	357284	75,85			30.05.2013	20378		
		20.05.2013	357309	6,57			30.05.2013	20378		
		20.05.2013	357542	6,63			30.05.2013	20378		
		20.05.2013	357543	2,60			30.05.2013	20378		
		20.05.2013	357545	3,43			30.05.2013	20378		
		20.05.2013	357547	5,65			30.05.2013	20378		
		20.05.2013	357548	5,47			30.05.2013	20378		
		20.05.2013	357551	5,60			30.05.2013	20378		

N. ORDINE	PERIODO E OGGETTO DELLA RISCOSSIONE	ESTREMI RISCOSSIONE			VERSAMENTO IN TESORERIA			NOTE	
		RICEVUTA	NUMERO	IMPORTO	AGGIO	IVA	QUIETANZA NUMERO		IMPORTO
	20.05.2013	357552		8,83			30.05.2013	20378	
	20.05.2013	357555		5,71			30.05.2013	20378	
	20.05.2013	357769		51,61			30.05.2013	20378	
	20.05.2013	358117		14,64			30.05.2013	20378	
	20.05.2013	358118		19,59			30.05.2013	20378	
	20.05.2013	358119		20,13			30.05.2013	20378	
	20.05.2013	358120		8,12			30.05.2013	20378	
	20.05.2013	358121		8,11			30.05.2013	20378	
	20.05.2013	358122		15,15			30.05.2013	20378	
	20.05.2013	358123		2,51			30.05.2013	20378	
	20.05.2013	66937		77,23			30.05.2013	20378	
	20.05.2013	66938		62,52			30.05.2013	20378	
	20.05.2013	67203		121,24			30.05.2013	20378	
	20.05.2013	67205		44,18			30.05.2013	20378	
	20.05.2013	67250		111,07			30.05.2013	20378	
	20.05.2013	67342		72,36			30.05.2013	20378	
	20.05.2013	67594		180,02			30.05.2013	20378	
	20.05.2013	67596		50,80			30.05.2013	20378	
	20.05.2013	67648		44,60			30.05.2013	20378	
	20.05.2013	67649		82,46			30.05.2013	20378	
	20.05.2013	67685		173,01			30.05.2013	20378	
	20.05.2013	67795		86,10			30.05.2013	20378	
	20.05.2013	67811		439,29			30.05.2013	20378	
	20.05.2013	6631		134,48			30.05.2013	20378	
	20.05.2013	6636		24,19			30.05.2013	20378	
	20.05.2013	6640		23,42			30.05.2013	20378	
	20.05.2013	6646		13,53			30.05.2013	20378	
	20.05.2013	6650		13,60			30.05.2013	20378	
	20.05.2013	6652		61,06			30.05.2013	20378	
	20.05.2013	6704		8,66			30.05.2013	20378	
	20.05.2013	6708		9,22			30.05.2013	20378	
	20.05.2013	6714		7,18			30.05.2013	20378	
	20.05.2013	6716		6,81			30.05.2013	20378	
	20.05.2013	6717		7,32			30.05.2013	20378	
	20.05.2013	6722		5,81			30.05.2013	20378	
	20.05.2013	6725		6,68			30.05.2013	20378	
	20.05.2013	10775		5,15			30.05.2013	20378	

N. PERIODO E OGGETTO		ESTREMI RISCOSSIONE			VERSAMENTO IN TESORERIA			NOTE
ORDINE	DELLA RISCOSSIONE	RICEVUTA	NUMERO	IMPORTO	AGGIO	IVA	QUIETANZA NUMERO	IMPORTO
		20.05.2013	10776	6,55			30.05.2013 20378	
		20.05.2013	10777	6,36			30.05.2013 20378	
		20.05.2013	10780	5,92			30.05.2013 20378	
		20.05.2013	10782	6,63			30.05.2013 20378	
		20.05.2013	10783	5,60			30.05.2013 20378	
		20.05.2013	12391	96,16			30.05.2013 20378	
		20.05.2013	12392	95,99			30.05.2013 20378	
		20.05.2013	12534	0,50			30.05.2013 20378	
		TOTALE		8.414,64	146,20	103,02		8.165,42
		13.05.2013	336179	3,46			30.05.2013 20379	
		13.05.2013	336182	0,20			30.05.2013 20379	
		13.05.2013	64285	8,37			30.05.2013 20379	
		14.05.2013	343586	1,24			30.05.2013 20379	
		14.05.2013	65462	1,98			30.05.2013 20379	
		14.05.2013	6315	8,50			30.05.2013 20379	
		15.05.2013	344636	0,09			30.05.2013 20379	
		15.05.2013	345858	0,25			30.05.2013 20379	
		15.05.2013	345965	0,37			30.05.2013 20379	
		15.05.2013	6383	0,22			30.05.2013 20379	
		15.05.2013	6385	0,42			30.05.2013 20379	
		16.05.2013	349684	0,21			30.05.2013 20379	
		17.05.2013	6498	6,17			30.05.2013 20379	
		17.05.2013	6617	2,08			30.05.2013 20379	
		TOTALE		33,56	0,54	0,51		32,51
		13.05.2013	335631	1,40			30.05.2013 20380	
		13.05.2013	335640	4,02			30.05.2013 20380	
		13.05.2013	335649	3,21			30.05.2013 20380	
		13.05.2013	336098	6,44			30.05.2013 20380	
		13.05.2013	336100	1,53			30.05.2013 20380	
		13.05.2013	336105	30,39			30.05.2013 20380	
		13.05.2013	336814	3,56			30.05.2013 20380	
		13.05.2013	336994	9,96			30.05.2013 20380	
		13.05.2013	338223	10,04			30.05.2013 20380	
		13.05.2013	338224	13,28			30.05.2013 20380	
		13.05.2013	64323	826,09			30.05.2013 20380	

N. PERIODO E OGGETTO		ESTREMI RISCOSSIONE			VERSAMENTO IN TESORERIA			NOTE	
ORDINE	DELLA RISCOSSIONE	RICEVUTA	NUMERO	IMPORTO	AGGIO	IVA	QUIETANZA NUMERO	IMPORTO	
		13.05.2013	64334	166,47			30.05.2013	20380	
		14.05.2013	340569	3,06			30.05.2013	20380	
		14.05.2013	340572	3,69			30.05.2013	20380	
		14.05.2013	340793	94,68			30.05.2013	20380	
		14.05.2013	342047	54,26			30.05.2013	20380	
		14.05.2013	342463	2,42			30.05.2013	20380	
		14.05.2013	342535	2,13			30.05.2013	20380	
		14.05.2013	342824	8,49			30.05.2013	20380	
		14.05.2013	342975	13,73			30.05.2013	20380	
		14.05.2013	343402	1,52			30.05.2013	20380	
		14.05.2013	343644	3,04			30.05.2013	20380	
		14.05.2013	343647	13,99			30.05.2013	20380	
		14.05.2013	343656	1,87			30.05.2013	20380	
		14.05.2013	343661	10,05			30.05.2013	20380	
		14.05.2013	343676	30,02			30.05.2013	20380	
		14.05.2013	343728	21,57			30.05.2013	20380	
		14.05.2013	64885	106,20			30.05.2013	20380	
		14.05.2013	6240	16,59			30.05.2013	20380	
		15.05.2013	344788	15,28			30.05.2013	20380	
		15.05.2013	344977	4,49			30.05.2013	20380	
		15.05.2013	345306	1,80			30.05.2013	20380	
		15.05.2013	345347	1,62			30.05.2013	20380	
		15.05.2013	345907	1,74			30.05.2013	20380	
		15.05.2013	346460	1,56			30.05.2013	20380	
		15.05.2013	6356	8,33			30.05.2013	20380	
		15.05.2013	6358	4,17			30.05.2013	20380	
		15.05.2013	6362	3,42			30.05.2013	20380	
		15.05.2013	8682	35,98			30.05.2013	20380	
		16.05.2013	347014	3,31			30.05.2013	20380	
		16.05.2013	348006	0,15			30.05.2013	20380	
		16.05.2013	348007	9,50			30.05.2013	20380	
		16.05.2013	348530	15,25			30.05.2013	20380	
		16.05.2013	349207	3,08			30.05.2013	20380	
		16.05.2013	349275	18,48			30.05.2013	20380	
		16.05.2013	349680	8,70			30.05.2013	20380	
		16.05.2013	349976	6,13			30.05.2013	20380	
		16.05.2013	349986	4,97			30.05.2013	20380	



ESTREMI RISCOSSIONE				VERSAMENTO IN TESORERIA			NOTE			
N. ORDINE	PERIODO E OGGETTO DELLA RISCOSSIONE	RICEVUTA	NUMERO	IMPORTO	AGGIO	IVA	QUIETANZA	NUMERO	IMPORTO	
		16.05.2013	6466	8,95			30.05.2013	20380		
		16.05.2013	6467	6,20			30.05.2013	20380		
		16.05.2013	6468	217,74			30.05.2013	20380		
		16.05.2013	6469	1,06			30.05.2013	20380		
		16.05.2013	12330	1,91			30.05.2013	20380		
		16.05.2013	12333	2,43			30.05.2013	20380		
		17.05.2013	351152	64,56			30.05.2013	20380		
		17.05.2013	352173	7,96			30.05.2013	20380		
		17.05.2013	352174	7,61			30.05.2013	20380		
		17.05.2013	352384	4,58			30.05.2013	20380		
		17.05.2013	352385	9,65			30.05.2013	20380		
		17.05.2013	352387	8,05			30.05.2013	20380		
		17.05.2013	352659	2,60			30.05.2013	20380		
		17.05.2013	352718	7,80			30.05.2013	20380		
		17.05.2013	353147	5,52			30.05.2013	20380		
		17.05.2013	353489	6,19			30.05.2013	20380		
		17.05.2013	7788	5,62			30.05.2013	20380		
		17.05.2013	6501	27,44			30.05.2013	20380		
		17.05.2013	6600	2,46			30.05.2013	20380		
		17.05.2013	6605	6,63			30.05.2013	20380		
		17.05.2013	12373	2,05			30.05.2013	20380		
		20.05.2013	355440	10,76			30.05.2013	20380		
		20.05.2013	355954	8,61			30.05.2013	20380		
		20.05.2013	356202	20,11			30.05.2013	20380		
		20.05.2013	356473	3,88			30.05.2013	20380		
		20.05.2013	356716	8,22			30.05.2013	20380		
		20.05.2013	356723	8,19			30.05.2013	20380		
		20.05.2013	356907	68,92			30.05.2013	20380		
		20.05.2013	357115	81,15			30.05.2013	20380		
		20.05.2013	357116	5,11			30.05.2013	20380		
		20.05.2013	357118	0,01			30.05.2013	20380		
		20.05.2013	357944	1,86			30.05.2013	20380		
		20.05.2013	358081	8,08			30.05.2013	20380		
		20.05.2013	358085	39,63			30.05.2013	20380		
		20.05.2013	358124	5,38			30.05.2013	20380		
		20.05.2013	358125	100,27			30.05.2013	20380		
		20.05.2013	358201	2,42			30.05.2013	20380		

N. PERIODO E OGGETTO		ESTREMI RISCOSSIONE		VERSAMENTO IN TESORERIA			NOTE		
ORDINE	DELLA RISCOSSIONE	RICEVUTA	NUMERO	IMPORTO	AGGIO	IVA	QUIETANZA	NUMERO	IMPORTO
		20.05.2013	358455	17,25			30.05.2013	20380	
		20.05.2013	358533	8,24			30.05.2013	20380	
		20.05.2013	359080	20,80			30.05.2013	20380	
		20.05.2013	67677	228,46			30.05.2013	20380	
		20.05.2013	10845	102,28			30.05.2013	20380	
		TOTALE		2.768,30	5,71	47,06			2.715,53
		21.05.2013	359682	9,04			10.06.2013	21469	
		21.05.2013	359685	5,04			10.06.2013	21469	
		21.05.2013	359687	12,73			10.06.2013	21469	
		21.05.2013	359688	11,22			10.06.2013	21469	
		21.05.2013	359689	9,95			10.06.2013	21469	
		21.05.2013	359691	8,79			10.06.2013	21469	
		21.05.2013	360515	40,88			10.06.2013	21469	
		21.05.2013	360516	11,24			10.06.2013	21469	
		21.05.2013	361119	1,64			10.06.2013	21469	
		21.05.2013	361704	0,10			10.06.2013	21469	
		21.05.2013	363213	0,10			10.06.2013	21469	
		21.05.2013	363216	4,85			10.06.2013	21469	
		21.05.2013	67910	64,53			10.06.2013	21469	
		21.05.2013	67911	63,61			10.06.2013	21469	
		21.05.2013	67934	121,24			10.06.2013	21469	
		21.05.2013	68140	203,50			10.06.2013	21469	
		21.05.2013	68144	212,31			10.06.2013	21469	
		21.05.2013	68153	66,44			10.06.2013	21469	
		21.05.2013	68155	252,28			10.06.2013	21469	
		21.05.2013	68336	71,87			10.06.2013	21469	
		21.05.2013	4491	83,13			10.06.2013	21469	
		21.05.2013	4492	82,61			10.06.2013	21469	
		21.05.2013	6729	88,01			10.06.2013	21469	
		21.05.2013	6730	20,54			10.06.2013	21469	
		21.05.2013	6731	53,74			10.06.2013	21469	
		21.05.2013	6740	159,48			10.06.2013	21469	
		21.05.2013	4761	0,50			10.06.2013	21469	
		22.05.2013	363580	1,29			10.06.2013	21469	
		22.05.2013	363581	1,54			10.06.2013	21469	
		22.05.2013	363582	1,75			10.06.2013	21469	

N. ORDINE	PERIODO E OGGETTO DELLA RISCOSSIONE	ESTREMI RISCOSSIONE			VERSAMENTO IN TESORERIA			NOTE	
		RICEVUTA	NUMERO	IMPORTO	AGGIO	IVA	QUIETANZA NUMERO		IMPORTO
	22.05.2013	363584		1,67			10.06.2013	21469	
	22.05.2013	363641		3,41			10.06.2013	21469	
	22.05.2013	363787		5,19			10.06.2013	21469	
	22.05.2013	363789		3,66			10.06.2013	21469	
	22.05.2013	364088		57,42			10.06.2013	21469	
	22.05.2013	364396		0,11			10.06.2013	21469	
	22.05.2013	364402		2,59			10.06.2013	21469	
	22.05.2013	364403		0,17			10.06.2013	21469	
	22.05.2013	364483		4,30			10.06.2013	21469	
	22.05.2013	364485		1,34			10.06.2013	21469	
	22.05.2013	364488		11,10			10.06.2013	21469	
	22.05.2013	364490		0,68			10.06.2013	21469	
	22.05.2013	364831		1,50			10.06.2013	21469	
	22.05.2013	364834		4,08			10.06.2013	21469	
	22.05.2013	364842		154,99			10.06.2013	21469	
	22.05.2013	364862		12,85			10.06.2013	21469	
	22.05.2013	365767		62,32			10.06.2013	21469	
	22.05.2013	366148		6,85			10.06.2013	21469	
	22.05.2013	366151		9,27			10.06.2013	21469	
	22.05.2013	366168		12,98			10.06.2013	21469	
	22.05.2013	366778		1.142,15			10.06.2013	21469	
	22.05.2013	366779		645,06			10.06.2013	21469	
	22.05.2013	68446		80,20			10.06.2013	21469	
	22.05.2013	68447		139,95			10.06.2013	21469	
	22.05.2013	68448		154,58			10.06.2013	21469	
	22.05.2013	68452		66,54			10.06.2013	21469	
	22.05.2013	68746		79,17			10.06.2013	21469	
	22.05.2013	68883		665,29			10.06.2013	21469	
	22.05.2013	68899		109,61			10.06.2013	21469	
	22.05.2013	68909		213,30			10.06.2013	21469	
	22.05.2013	12703		0,50			10.06.2013	21469	
	22.05.2013	6759		77,75			10.06.2013	21469	
	22.05.2013	6761		2,00			10.06.2013	21469	
	22.05.2013	6762		0,50			10.06.2013	21469	
	22.05.2013	6763		82,17			10.06.2013	21469	
	23.05.2013	367419		2,96			10.06.2013	21469	
	23.05.2013	367421		6,49			10.06.2013	21469	

N. PERIODO E OGGETTO		ESTREMI RISCOSSIONE			VERSAMENTO IN TESORERIA			NOTE	
ORDINE	DELLA RISCOSSIONE	RICEVUTA	NUMERO	IMPORTO	AGGIO	IVA	QUIETANZA NUMERO	IMPORTO	
		23.05.2013	367422	2,31			10.06.2013	21469	
		23.05.2013	367423	3,43			10.06.2013	21469	
		23.05.2013	367424	11,50			10.06.2013	21469	
		23.05.2013	367426	2,34			10.06.2013	21469	
		23.05.2013	367427	4,92			10.06.2013	21469	
		23.05.2013	367429	5,74			10.06.2013	21469	
		23.05.2013	367431	5,06			10.06.2013	21469	
		23.05.2013	367536	46,98			10.06.2013	21469	
		23.05.2013	367537	45,18			10.06.2013	21469	
		23.05.2013	368236	149,05			10.06.2013	21469	
		23.05.2013	368967	1,11			10.06.2013	21469	
		23.05.2013	368976	0,81			10.06.2013	21469	
		23.05.2013	368978	0,82			10.06.2013	21469	
		23.05.2013	369617	1,36			10.06.2013	21469	
		23.05.2013	369621	1,44			10.06.2013	21469	
		23.05.2013	369624	0,22			10.06.2013	21469	
		23.05.2013	68951	169,26			10.06.2013	21469	
		23.05.2013	69058	113,49			10.06.2013	21469	
		23.05.2013	69239	77,23			10.06.2013	21469	
		23.05.2013	69293	319,85			10.06.2013	21469	
		23.05.2013	6775	9,43			10.06.2013	21469	
		23.05.2013	6790	9,35			10.06.2013	21469	
		23.05.2013	6801	74,36			10.06.2013	21469	
		23.05.2013	6809	28,08			10.06.2013	21469	
		23.05.2013	6823	4,32			10.06.2013	21469	
		23.05.2013	6824	12,00			10.06.2013	21469	
		23.05.2013	6825	5,14			10.06.2013	21469	
		23.05.2013	6826	5,08			10.06.2013	21469	
		23.05.2013	6827	6,90			10.06.2013	21469	
		23.05.2013	6828	9,56			10.06.2013	21469	
		23.05.2013	6829	3,12			10.06.2013	21469	
		23.05.2013	6830	19,67			10.06.2013	21469	
		23.05.2013	6831	30,25			10.06.2013	21469	
		23.05.2013	6832	24,61			10.06.2013	21469	
		23.05.2013	6833	24,74			10.06.2013	21469	
		23.05.2013	6838	0,69			10.06.2013	21469	
		24.05.2013	369867	23,17			10.06.2013	21469	

N. PERIODO E OGGETTO		ESTREMI RISCOSSIONE			VERSAMENTO IN TESORERIA			NOTE	
ORDINE	DELLA RISCOSSIONE	RICEVUTA	NUMERO	IMPORTO	AGGIO	IVA	QUIETANZA NUMERO	IMPORTO	
		24.05.2013	369873	11,61			10.06.2013	21469	
		24.05.2013	369886	5,00			10.06.2013	21469	
		24.05.2013	369891	0,21			10.06.2013	21469	
		24.05.2013	369893	3,19			10.06.2013	21469	
		24.05.2013	369895	6,40			10.06.2013	21469	
		24.05.2013	369897	6,92			10.06.2013	21469	
		24.05.2013	369898	6,21			10.06.2013	21469	
		24.05.2013	370370	116,43			10.06.2013	21469	
		24.05.2013	370371	2,55			10.06.2013	21469	
		24.05.2013	370372	3,13			10.06.2013	21469	
		24.05.2013	370497	9,31			10.06.2013	21469	
		24.05.2013	370763	2,07			10.06.2013	21469	
		24.05.2013	370767	3,72			10.06.2013	21469	
		24.05.2013	370821	6,66			10.06.2013	21469	
		24.05.2013	372355	4,74			10.06.2013	21469	
		24.05.2013	372359	4,95			10.06.2013	21469	
		24.05.2013	372360	7,71			10.06.2013	21469	
		24.05.2013	69508	113,51			10.06.2013	21469	
		24.05.2013	69619	138,99			10.06.2013	21469	
		24.05.2013	69711	342,45			10.06.2013	21469	
		24.05.2013	69723	87,07			10.06.2013	21469	
		24.05.2013	69724	65,40			10.06.2013	21469	
		24.05.2013	69736	172,20			10.06.2013	21469	
		24.05.2013	69738	843,38			10.06.2013	21469	
		24.05.2013	69751	104,75			10.06.2013	21469	
		24.05.2013	6945	57,90			10.06.2013	21469	
		24.05.2013	6952	148,71			10.06.2013	21469	
		24.05.2013	6971	40,32			10.06.2013	21469	
		24.05.2013	6972	4,03			10.06.2013	21469	
		24.05.2013	13089	0,50			10.06.2013	21469	
		27.05.2013	373489	0,83			10.06.2013	21469	
		27.05.2013	374410	89,78			10.06.2013	21469	
		27.05.2013	375182	18,98			10.06.2013	21469	
		27.05.2013	375191	29,34			10.06.2013	21469	
		27.05.2013	375193	8,49			10.06.2013	21469	
		27.05.2013	375195	32,28			10.06.2013	21469	
		27.05.2013	375215	89,11			10.06.2013	21469	

N. ORDINE	PERIODO E OGGETTO DELLA RISCOSSIONE	ESTREMI RISCOSSIONE			VERSAMENTO IN TESORERIA			NOTE	
		RICEVUTA	NUMERO	IMPORTO	AGGIO	IVA	QUIETANZA NUMERO		IMPORTO
	27.05.2013	375690		4,28			10.06.2013	21469	
	27.05.2013	375691		3,73			10.06.2013	21469	
	27.05.2013	375692		5,03			10.06.2013	21469	
	27.05.2013	375694		5,38			10.06.2013	21469	
	27.05.2013	375695		2,59			10.06.2013	21469	
	27.05.2013	375699		3,13			10.06.2013	21469	
	27.05.2013	375702		3,31			10.06.2013	21469	
	27.05.2013	375703		3,37			10.06.2013	21469	
	27.05.2013	375707		8,50			10.06.2013	21469	
	27.05.2013	375708		3,71			10.06.2013	21469	
	27.05.2013	375709		3,96			10.06.2013	21469	
	27.05.2013	375710		4,27			10.06.2013	21469	
	27.05.2013	375711		3,10			10.06.2013	21469	
	27.05.2013	375804		226,60			10.06.2013	21469	
	27.05.2013	376169		2,61			10.06.2013	21469	
	27.05.2013	376172		2,87			10.06.2013	21469	
	27.05.2013	376173		3,50			10.06.2013	21469	
	27.05.2013	376174		3,33			10.06.2013	21469	
	27.05.2013	376175		8,26			10.06.2013	21469	
	27.05.2013	376176		2,35			10.06.2013	21469	
	27.05.2013	376178		3,51			10.06.2013	21469	
	27.05.2013	376179		3,83			10.06.2013	21469	
	27.05.2013	376180		4,10			10.06.2013	21469	
	27.05.2013	376181		3,95			10.06.2013	21469	
	27.05.2013	376183		5,00			10.06.2013	21469	
	27.05.2013	377065		40,97			10.06.2013	21469	
	27.05.2013	377066		41,75			10.06.2013	21469	
	27.05.2013	69831		26,14			10.06.2013	21469	
	27.05.2013	69833		24,45			10.06.2013	21469	
	27.05.2013	69835		46,88			10.06.2013	21469	
	27.05.2013	70128		308,19			10.06.2013	21469	
	27.05.2013	70129		118,39			10.06.2013	21469	
	27.05.2013	70130		147,79			10.06.2013	21469	
	27.05.2013	70224		167,21			10.06.2013	21469	
	27.05.2013	70226		107,10			10.06.2013	21469	
	27.05.2013	6989		93,00			10.06.2013	21469	
	27.05.2013	7000		55,74			10.06.2013	21469	

ESTREMI RISCOSSIONE				VERSAMENTO IN TESORERIA			NOTE			
N.	PERIODO E OGGETTO	RICEVUTA	NUMERO	IMPORTO	AGGIO	IVA	QUIETANZA	NUMERO	IMPORTO	
		27.05.2013	7033	38,74			10.06.2013	21469		
		27.05.2013	7034	100,72			10.06.2013	21469		
		28.05.2013	378398	5,58			10.06.2013	21469		
		28.05.2013	378781	27,15			10.06.2013	21469		
		28.05.2013	378783	22,89			10.06.2013	21469		
		28.05.2013	379147	22,52			10.06.2013	21469		
		28.05.2013	379252	0,80			10.06.2013	21469		
		28.05.2013	379984	67,95			10.06.2013	21469		
		28.05.2013	379986	5,05			10.06.2013	21469		
		28.05.2013	70608	51,87			10.06.2013	21469		
		28.05.2013	70827	142,87			10.06.2013	21469		
		28.05.2013	70828	85,06			10.06.2013	21469		
		28.05.2013	70929	432,50			10.06.2013	21469		
		28.05.2013	70936	147,73			10.06.2013	21469		
		28.05.2013	7042	1,18			10.06.2013	21469		
		28.05.2013	7043	5,79			10.06.2013	21469		
		28.05.2013	7044	2,69			10.06.2013	21469		
		28.05.2013	7046	9,38			10.06.2013	21469		
		28.05.2013	7047	10,00			10.06.2013	21469		
		28.05.2013	7049	3,67			10.06.2013	21469		
		28.05.2013	7050	2,21			10.06.2013	21469		
		28.05.2013	7053	3,90			10.06.2013	21469		
		28.05.2013	7054	4,35			10.06.2013	21469		
		28.05.2013	7059	4,24			10.06.2013	21469		
		28.05.2013	7062	3,96			10.06.2013	21469		
		28.05.2013	7063	3,95			10.06.2013	21469		
		28.05.2013	7084	3,89			10.06.2013	21469		
		28.05.2013	7157	78,27			10.06.2013	21469		
		28.05.2013	7161	97,39			10.06.2013	21469		
		28.05.2013	11498	180,68			10.06.2013	21469		
		29.05.2013	380177	10,52			10.06.2013	21469		
		29.05.2013	380179	10,94			10.06.2013	21469		
		29.05.2013	380181	10,03			10.06.2013	21469		
		29.05.2013	380182	1,01			10.06.2013	21469		
		29.05.2013	380233	2,70			10.06.2013	21469		
		29.05.2013	380235	1,60			10.06.2013	21469		
		29.05.2013	380239	5,90			10.06.2013	21469		

N. ORDINE	PERIODO E OGGETTO DELLA RISCOSSIONE	ESTREMI RISCOSSIONE			VERSAMENTO IN TESORERIA			NOTE	
		RICEVUTA	NUMERO	IMPORTO	AGGIO	IVA	QUIETANZA NUMERO		IMPORTO
	29.05.2013	380241		4,68			10.06.2013	21469	
	29.05.2013	380243		5,53			10.06.2013	21469	
	29.05.2013	380244		5,37			10.06.2013	21469	
	29.05.2013	380246		4,88			10.06.2013	21469	
	29.05.2013	380248		6,62			10.06.2013	21469	
	29.05.2013	380249		6,78			10.06.2013	21469	
	29.05.2013	380250		1,68			10.06.2013	21469	
	29.05.2013	380252		0,36			10.06.2013	21469	
	29.05.2013	380256		2,45			10.06.2013	21469	
	29.05.2013	380258		1,36			10.06.2013	21469	
	29.05.2013	380260		1,22			10.06.2013	21469	
	29.05.2013	380261		1,24			10.06.2013	21469	
	29.05.2013	380263		1,06			10.06.2013	21469	
	29.05.2013	380265		0,82			10.06.2013	21469	
	29.05.2013	380267		2,53			10.06.2013	21469	
	29.05.2013	380269		0,75			10.06.2013	21469	
	29.05.2013	380273		4,91			10.06.2013	21469	
	29.05.2013	380275		4,62			10.06.2013	21469	
	29.05.2013	380277		4,95			10.06.2013	21469	
	29.05.2013	380278		4,79			10.06.2013	21469	
	29.05.2013	380857		9,17			10.06.2013	21469	
	29.05.2013	381645		3,75			10.06.2013	21469	
	29.05.2013	381647		2,94			10.06.2013	21469	
	29.05.2013	381650		3,16			10.06.2013	21469	
	29.05.2013	381651		3,03			10.06.2013	21469	
	29.05.2013	381653		3,63			10.06.2013	21469	
	29.05.2013	71027		13,66			10.06.2013	21469	
	29.05.2013	71183		150,67			10.06.2013	21469	
	29.05.2013	71186		133,94			10.06.2013	21469	
	29.05.2013	71269		278,66			10.06.2013	21469	
	29.05.2013	7168		41,06			10.06.2013	21469	
	29.05.2013	7187		4,88			10.06.2013	21469	
	29.05.2013	7192		5,60			10.06.2013	21469	
	29.05.2013	7193		13,32			10.06.2013	21469	
	29.05.2013	7197		4,17			10.06.2013	21469	
	29.05.2013	7203		3,68			10.06.2013	21469	
	29.05.2013	7215		80,37			10.06.2013	21469	



N. PERIODO E OGGETTO		ESTREMI RISCOSSIONE			VERSAMENTO IN TESORERIA			NOTE	
ORDINE	DELLA RISCOSSIONE	RICEVUTA	NUMERO	IMPORTO	AGGIO	IVA	QUIETANZA NUMERO	IMPORTO	
		29.05.2013	7297	8,93			10.06.2013	21469	
		29.05.2013	7304	7,90			10.06.2013	21469	
		29.05.2013	7306	7,90			10.06.2013	21469	
		29.05.2013	7308	5,83			10.06.2013	21469	
		29.05.2013	733	139,89			10.06.2013	21469	
		29.05.2013	1712	35,77			10.06.2013	21469	
		29.05.2013	1714	34,91			10.06.2013	21469	
		30.05.2013	383354	17,17			10.06.2013	21469	
		30.05.2013	383357	16,89			10.06.2013	21469	
		30.05.2013	384325	0,06			10.06.2013	21469	
		30.05.2013	384328	6,83			10.06.2013	21469	
		30.05.2013	384333	7,53			10.06.2013	21469	
		30.05.2013	384335	1,83			10.06.2013	21469	
		30.05.2013	384338	6,80			10.06.2013	21469	
		30.05.2013	384342	5,38			10.06.2013	21469	
		30.05.2013	384710	1,91			10.06.2013	21469	
		30.05.2013	384711	3,59			10.06.2013	21469	
		30.05.2013	384714	5,28			10.06.2013	21469	
		30.05.2013	384724	3,21			10.06.2013	21469	
		30.05.2013	384727	3,27			10.06.2013	21469	
		30.05.2013	384728	1,77			10.06.2013	21469	
		30.05.2013	384729	3,32			10.06.2013	21469	
		30.05.2013	384732	4,70			10.06.2013	21469	
		30.05.2013	384744	1,75			10.06.2013	21469	
		30.05.2013	384745	3,48			10.06.2013	21469	
		30.05.2013	384748	4,94			10.06.2013	21469	
		30.05.2013	71345	2.330,53			10.06.2013	21469	
		30.05.2013	71558	73,31			10.06.2013	21469	
		30.05.2013	71672	30,35			10.06.2013	21469	
		30.05.2013	1215	4,75			10.06.2013	21469	
		30.05.2013	7318	296,44			10.06.2013	21469	
		30.05.2013	7336	44,96			10.06.2013	21469	
		30.05.2013	7337	79,37			10.06.2013	21469	
		30.05.2013	7395	322,87			10.06.2013	21469	
		30.05.2013	11857	0,50			10.06.2013	21469	
		31.05.2013	696	38,13			10.06.2013	21469	
		31.05.2013	699	64,10			10.06.2013	21469	

ESTREMI RISCOSSIONE				VERSAMENTO IN TESORERIA			NOTE			
N. ORDINE	PERIODO E OGGETTO DELLA RISCOSSIONE	RICEVUTA	NUMERO	IMPORTO	AGGIO	IVA	QUIETANZA	NUMERO	IMPORTO	
		31.05.2013	700	38,60			10.06.2013	21469		
		31.05.2013	701	65,57			10.06.2013	21469		
		31.05.2013	703	71,13			10.06.2013	21469		
		31.05.2013	704	88,95			10.06.2013	21469		
		31.05.2013	705	88,95			10.06.2013	21469		
		31.05.2013	706	45,92			10.06.2013	21469		
		31.05.2013	707	97,83			10.06.2013	21469		
		31.05.2013	708	267,09			10.06.2013	21469		
		31.05.2013	709	57,67			10.06.2013	21469		
		31.05.2013	710	52,88			10.06.2013	21469		
		31.05.2013	715	54,79			10.06.2013	21469		
		31.05.2013	716	87,79			10.06.2013	21469		
		31.05.2013	717	75,01			10.06.2013	21469		
		31.05.2013	718	79,21			10.06.2013	21469		
		31.05.2013	719	79,21			10.06.2013	21469		
		31.05.2013	720	105,24			10.06.2013	21469		
		31.05.2013	721	72,81			10.06.2013	21469		
		31.05.2013	722	82,27			10.06.2013	21469		
		31.05.2013	723	55,48			10.06.2013	21469		
		31.05.2013	725	105,24			10.06.2013	21469		
		31.05.2013	726	66,97			10.06.2013	21469		
		31.05.2013	727	62,19			10.06.2013	21469		
		31.05.2013	728	66,55			10.06.2013	21469		
		31.05.2013	729	78,45			10.06.2013	21469		
		31.05.2013	730	57,59			10.06.2013	21469		
		31.05.2013	731	57,59			10.06.2013	21469		
		31.05.2013	732	88,00			10.06.2013	21469		
		31.05.2013	733	71,39			10.06.2013	21469		
		31.05.2013	734	46,97			10.06.2013	21469		
		31.05.2013	735	59,66			10.06.2013	21469		
		31.05.2013	736	57,68			10.06.2013	21469		
		31.05.2013	737	62,18			10.06.2013	21469		
		31.05.2013	742	117,26			10.06.2013	21469		
		31.05.2013	743	62,62			10.06.2013	21469		
		31.05.2013	746	43,04			10.06.2013	21469		
		31.05.2013	747	64,55			10.06.2013	21469		
		31.05.2013	748	91,84			10.06.2013	21469		

N. PERIODO E OGGETTO		ESTREMI RISCOSSIONE			VERSAMENTO IN TESORERIA			NOTE	
ORDINE	DELLA RISCOSSIONE	RICEVUTA	NUMERO	IMPORTO	AGGIO	IVA	QUIETANZA NUMERO	IMPORTO	
		31.05.2013	749	67,06			10.06.2013	21469	
		31.05.2013	750	70,09			10.06.2013	21469	
		31.05.2013	751	42,01			10.06.2013	21469	
		31.05.2013	753	41,05			10.06.2013	21469	
		31.05.2013	754	92,80			10.06.2013	21469	
		31.05.2013	755	68,01			10.06.2013	21469	
		31.05.2013	756	68,01			10.06.2013	21469	
		31.05.2013	757	48,88			10.06.2013	21469	
		31.05.2013	758	92,88			10.06.2013	21469	
		31.05.2013	759	92,88			10.06.2013	21469	
		31.05.2013	760	39,15			10.06.2013	21469	
		31.05.2013	761	25,41			10.06.2013	21469	
		31.05.2013	762	66,51			10.06.2013	21469	
		31.05.2013	763	82,10			10.06.2013	21469	
		31.05.2013	764	103,31			10.06.2013	21469	
		31.05.2013	765	83,23			10.06.2013	21469	
		31.05.2013	767	71,13			10.06.2013	21469	
		31.05.2013	769	68,46			10.06.2013	21469	
		31.05.2013	770	78,45			10.06.2013	21469	
		31.05.2013	771	49,72			10.06.2013	21469	
		31.05.2013	772	65,49			10.06.2013	21469	
		31.05.2013	775	76,27			10.06.2013	21469	
		31.05.2013	776	490,16			10.06.2013	21469	
		31.05.2013	779	64,52			10.06.2013	21469	
		31.05.2013	783	623,22			10.06.2013	21469	
		31.05.2013	784	10,76			10.06.2013	21469	
		31.05.2013	785	86,09			10.06.2013	21469	
		31.05.2013	786	86,09			10.06.2013	21469	
		31.05.2013	787	84,11			10.06.2013	21469	
		31.05.2013	788	47,92			10.06.2013	21469	
		31.05.2013	790	68,46			10.06.2013	21469	
		31.05.2013	791	70,80			10.06.2013	21469	
		31.05.2013	792	75,32			10.06.2013	21469	
		31.05.2013	793	74,36			10.06.2013	21469	
		31.05.2013	794	95,86			10.06.2013	21469	
		31.05.2013	795	39,12			10.06.2013	21469	
		31.05.2013	796	65,57			10.06.2013	21469	

N. PERIODO E OGGETTO		ESTREMI RISCOSSIONE			VERSAMENTO IN TESORERIA			NOTE	
ORDINE	DELLA RISCOSSIONE	RICEVUTA	NUMERO	IMPORTO	AGGIO	IVA	QUIETANZA NUMERO	IMPORTO	
		31.05.2013	798	40,08			10.06.2013	21469	
		31.05.2013	799	490,16			10.06.2013	21469	
		31.05.2013	800	105,23			10.06.2013	21469	
		31.05.2013	801	91,84			10.06.2013	21469	
		31.05.2013	802	105,23			10.06.2013	21469	
		31.05.2013	803	71,39			10.06.2013	21469	
		31.05.2013	804	71,39			10.06.2013	21469	
		31.05.2013	805	33,22			10.06.2013	21469	
		31.05.2013	807	110,97			10.06.2013	21469	
		31.05.2013	808	70,09			10.06.2013	21469	
		31.05.2013	809	86,02			10.06.2013	21469	
		31.05.2013	810	50,88			10.06.2013	21469	
		31.05.2013	814	51,83			10.06.2013	21469	
		31.05.2013	385447	5,12			10.06.2013	21469	
		31.05.2013	385448	4,90			10.06.2013	21469	
		31.05.2013	385450	5,41			10.06.2013	21469	
		31.05.2013	385454	6,30			10.06.2013	21469	
		31.05.2013	385472	2,51			10.06.2013	21469	
		31.05.2013	385474	3,22			10.06.2013	21469	
		31.05.2013	385477	2,03			10.06.2013	21469	
		31.05.2013	385478	5,98			10.06.2013	21469	
		31.05.2013	385480	2,65			10.06.2013	21469	
		31.05.2013	385481	2,99			10.06.2013	21469	
		31.05.2013	385483	2,91			10.06.2013	21469	
		31.05.2013	385484	3,13			10.06.2013	21469	
		31.05.2013	385491	0,83			10.06.2013	21469	
		31.05.2013	385772	1,80			10.06.2013	21469	
		31.05.2013	385782	1,79			10.06.2013	21469	
		31.05.2013	385799	64,80			10.06.2013	21469	
		31.05.2013	385800	2,47			10.06.2013	21469	
		31.05.2013	386150	2,90			10.06.2013	21469	
		31.05.2013	386747	226,20			10.06.2013	21469	
		31.05.2013	386835	632,96			10.06.2013	21469	
		31.05.2013	71745	25,43			10.06.2013	21469	
		31.05.2013	71873	43,67			10.06.2013	21469	
		31.05.2013	71897	176,76			10.06.2013	21469	
		31.05.2013	71980	56,23			10.06.2013	21469	

N. ORDINE	PERIODO E OGGETTO DELLA RISCOSSIONE	ESTREMI RISCOSSIONE			VERSAMENTO IN TESORERIA			NOTE	
		RICEVUTA	NUMERO	IMPORTO	AGGIO	IVA	QUIETANZA NUMERO		IMPORTO
	31.05.2013		72001	1.663,75			10.06.2013	21469	
	31.05.2013		11894	81,86			10.06.2013	21469	
	31.05.2013		11895	55,67			10.06.2013	21469	
	31.05.2013		11896	181,96			10.06.2013	21469	
	31.05.2013		11897	179,52			10.06.2013	21469	
	31.05.2013		11950	76,27			10.06.2013	21469	
	31.05.2013		12003	99,66			10.06.2013	21469	
	31.05.2013		12011	137,97			10.06.2013	21469	
	TOTALE			28.329,46	555,90	227,86			27.545,70
	22.05.2013		363590	3,66			10.06.2013	21470	
	22.05.2013		363973	0,63			10.06.2013	21470	
	23.05.2013		367835	1,40			10.06.2013	21470	
	23.05.2013		367836	0,16			10.06.2013	21470	
	23.05.2013		368322	1,15			10.06.2013	21470	
	23.05.2013		6843	0,37			10.06.2013	21470	
	23.05.2013		3320	10,24			10.06.2013	21470	
	23.05.2013		3321	6,33			10.06.2013	21470	
	27.05.2013		375947	1,05			10.06.2013	21470	
	27.05.2013		377040	8,27			10.06.2013	21470	
	27.05.2013		377091	0,39			10.06.2013	21470	
	28.05.2013		379253	0,70			10.06.2013	21470	
	29.05.2013		380180	1,63			10.06.2013	21470	
	29.05.2013		7216	0,61			10.06.2013	21470	
	31.05.2013		385401	7,30			10.06.2013	21470	
	31.05.2013		386250	1,48			10.06.2013	21470	
	TOTALE			45,37	0,72	0,70			43,95
	21.05.2013		359567	1,40			10.06.2013	21471	
	21.05.2013		359686	6,18			10.06.2013	21471	
	21.05.2013		359960	62,85			10.06.2013	21471	
	21.05.2013		360067	1,94			10.06.2013	21471	
	21.05.2013		361066	7,76			10.06.2013	21471	
	21.05.2013		362406	3,17			10.06.2013	21471	
	21.05.2013		362861	2,19			10.06.2013	21471	
	21.05.2013		363080	3,04			10.06.2013	21471	
	21.05.2013		6737	0,07			10.06.2013	21471	

ESTREMI RISCOSSIONE				VERSAMENTO IN TESORERIA			NOTE			
N. ORDINE	PERIODO E OGGETTO DELLA RISCOSSIONE	RICEVUTA	NUMERO	IMPORTO	AGGIO	IVA	QUIETANZA	NUMERO	IMPORTO	
		22.05.2013	363634	64,50			10.06.2013	21471		
		22.05.2013	363915	4,78			10.06.2013	21471		
		22.05.2013	363917	16,50			10.06.2013	21471		
		22.05.2013	364084	88,51			10.06.2013	21471		
		22.05.2013	364086	0,31			10.06.2013	21471		
		22.05.2013	365402	1,74			10.06.2013	21471		
		22.05.2013	365548	17,73			10.06.2013	21471		
		22.05.2013	365553	9,59			10.06.2013	21471		
		22.05.2013	365780	3,89			10.06.2013	21471		
		22.05.2013	366170	25,81			10.06.2013	21471		
		22.05.2013	366563	40,24			10.06.2013	21471		
		23.05.2013	367407	8,24			10.06.2013	21471		
		23.05.2013	368895	8,81			10.06.2013	21471		
		23.05.2013	6796	40,93			10.06.2013	21471		
		23.05.2013	6839	2,47			10.06.2013	21471		
		23.05.2013	6866	1,44			10.06.2013	21471		
		23.05.2013	9245	11,72			10.06.2013	21471		
		24.05.2013	369868	25,08			10.06.2013	21471		
		24.05.2013	369874	6,57			10.06.2013	21471		
		24.05.2013	370209	43,96			10.06.2013	21471		
		24.05.2013	370750	29,05			10.06.2013	21471		
		24.05.2013	370764	2,19			10.06.2013	21471		
		24.05.2013	370768	8,26			10.06.2013	21471		
		24.05.2013	370829	53,04			10.06.2013	21471		
		24.05.2013	370985	11,27			10.06.2013	21471		
		24.05.2013	371152	7,17			10.06.2013	21471		
		24.05.2013	371379	10,11			10.06.2013	21471		
		24.05.2013	372354	5,74			10.06.2013	21471		
		24.05.2013	372358	4,42			10.06.2013	21471		
		24.05.2013	372383	1,42			10.06.2013	21471		
		24.05.2013	372703	17,48			10.06.2013	21471		
		24.05.2013	372760	49,22			10.06.2013	21471		
		24.05.2013	6877	96,83			10.06.2013	21471		
		24.05.2013	6891	9,25			10.06.2013	21471		
		24.05.2013	6906	2,14			10.06.2013	21471		
		24.05.2013	6967	4,86			10.06.2013	21471		
		24.05.2013	11368	4,75			10.06.2013	21471		

N. PERIODO E OGGETTO		ESTREMI RISCOSSIONE			VERSAMENTO IN TESORERIA			NOTE	
ORDINE	DELLA RISCOSSIONE	RICEVUTA	NUMERO	IMPORTO	AGGIO	IVA	QUIETANZA NUMERO	IMPORTO	
		24.05.2013	1920	767,48			10.06.2013	21471	
		24.05.2013	13079	164,77			10.06.2013	21471	
		27.05.2013	373295	4,31			10.06.2013	21471	
		27.05.2013	373546	7,52			10.06.2013	21471	
		27.05.2013	373553	2,39			10.06.2013	21471	
		27.05.2013	374196	44,28			10.06.2013	21471	
		27.05.2013	374197	50,79			10.06.2013	21471	
		27.05.2013	375081	2,19			10.06.2013	21471	
		27.05.2013	375312	54,84			10.06.2013	21471	
		27.05.2013	375359	3,61			10.06.2013	21471	
		27.05.2013	375368	3,61			10.06.2013	21471	
		27.05.2013	375394	1,98			10.06.2013	21471	
		27.05.2013	375413	1,98			10.06.2013	21471	
		27.05.2013	375920	3,77			10.06.2013	21471	
		27.05.2013	375945	2,34			10.06.2013	21471	
		27.05.2013	376094	1,18			10.06.2013	21471	
		27.05.2013	376095	5,15			10.06.2013	21471	
		27.05.2013	376096	1,45			10.06.2013	21471	
		27.05.2013	376177	5,86			10.06.2013	21471	
		27.05.2013	376184	1,63			10.06.2013	21471	
		27.05.2013	376547	4,14			10.06.2013	21471	
		27.05.2013	376554	1,27			10.06.2013	21471	
		27.05.2013	376561	3,61			10.06.2013	21471	
		27.05.2013	376568	3,61			10.06.2013	21471	
		27.05.2013	377011	20,91			10.06.2013	21471	
		27.05.2013	13027	45,88			10.06.2013	21471	
		27.05.2013	8284	15,11			10.06.2013	21471	
		27.05.2013	8287	10,54			10.06.2013	21471	
		27.05.2013	8290	18,33			10.06.2013	21471	
		27.05.2013	7021	98,34			10.06.2013	21471	
		27.05.2013	7032	59,55			10.06.2013	21471	
		27.05.2013	11439	15,69			10.06.2013	21471	
		28.05.2013	378050	1,58			10.06.2013	21471	
		28.05.2013	379146	3,25			10.06.2013	21471	
		28.05.2013	379874	3,96			10.06.2013	21471	
		28.05.2013	7048	4,04			10.06.2013	21471	
		28.05.2013	7051	4,21			10.06.2013	21471	

N. PERIODO E OGGETTO		ESTREMI RISCOSSIONE			VERSAMENTO IN TESORERIA			NOTE	
ORDINE	DELLA RISCOSSIONE	RICEVUTA	NUMERO	IMPORTO	AGGIO	IVA	QUIETANZA NUMERO	IMPORTO	
		29.05.2013	380554	2,31			10.06.2013	21471	
		29.05.2013	380653	5,86			10.06.2013	21471	
		29.05.2013	381565	2,60			10.06.2013	21471	
		29.05.2013	381721	1,88			10.06.2013	21471	
		29.05.2013	381739	1,20			10.06.2013	21471	
		29.05.2013	381757	1,74			10.06.2013	21471	
		29.05.2013	381775	1,74			10.06.2013	21471	
		29.05.2013	381793	1,74			10.06.2013	21471	
		29.05.2013	381811	1,74			10.06.2013	21471	
		29.05.2013	381840	3,56			10.06.2013	21471	
		29.05.2013	381957	25,89			10.06.2013	21471	
		29.05.2013	7180	8,05			10.06.2013	21471	
		29.05.2013	7226	2,13			10.06.2013	21471	
		29.05.2013	7298	5,62			10.06.2013	21471	
		29.05.2013	7301	5,48			10.06.2013	21471	
		29.05.2013	735	2,57			10.06.2013	21471	
		29.05.2013	1727	50,31			10.06.2013	21471	
		30.05.2013	382568	13,26			10.06.2013	21471	
		30.05.2013	382679	4,62			10.06.2013	21471	
		30.05.2013	382689	9,80			10.06.2013	21471	
		30.05.2013	383025	6,61			10.06.2013	21471	
		30.05.2013	383208	9,60			10.06.2013	21471	
		30.05.2013	383210	4,70			10.06.2013	21471	
		30.05.2013	383353	5,04			10.06.2013	21471	
		30.05.2013	383356	18,32			10.06.2013	21471	
		30.05.2013	383448	20,93			10.06.2013	21471	
		30.05.2013	383457	8,52			10.06.2013	21471	
		30.05.2013	383458	32,58			10.06.2013	21471	
		30.05.2013	383832	5,63			10.06.2013	21471	
		30.05.2013	384437	2,17			10.06.2013	21471	
		30.05.2013	384491	13,63			10.06.2013	21471	
		30.05.2013	71608	115,73			10.06.2013	21471	
		30.05.2013	7423	3,86			10.06.2013	21471	
		31.05.2013	385593	7,60			10.06.2013	21471	
		31.05.2013	385631	11,10			10.06.2013	21471	
		31.05.2013	385671	15,89			10.06.2013	21471	
		31.05.2013	385679	14,95			10.06.2013	21471	



N. ORDINE	PERIODO E OGGETTO DELLA RISCOSSIONE	ESTREMI RISCOSSIONE			VERSAMENTO IN TESORERIA			NOTE	
		RICEVUTA	NUMERO	IMPORTO	AGGIO	IVA	QUIETANZA NUMERO		IMPORTO
		31.05.2013	385899	1,44			10.06.2013	21471	
		31.05.2013	386141	8,62			10.06.2013	21471	
		31.05.2013	386147	9,73			10.06.2013	21471	
		31.05.2013	386149	6,51			10.06.2013	21471	
		31.05.2013	386474	15,86			10.06.2013	21471	
		31.05.2013	386757	13,07			10.06.2013	21471	
		TOTALE		2.777,96	10,19	43,72			2.724,05
GIUGNO		03.06.2013	390037	5,81			20.06.2013	22646	
		03.06.2013	390038	15,19			20.06.2013	22646	
		03.06.2013	390040	12,75			20.06.2013	22646	
		03.06.2013	390727	9,17			20.06.2013	22646	
		03.06.2013	390728	14,03			20.06.2013	22646	
		03.06.2013	390729	13,37			20.06.2013	22646	
		03.06.2013	390730	33,00			20.06.2013	22646	
		03.06.2013	390732	14,17			20.06.2013	22646	
		03.06.2013	390818	7,01			20.06.2013	22646	
		03.06.2013	390898	12,73			20.06.2013	22646	
		03.06.2013	391214	103,23			20.06.2013	22646	
		03.06.2013	72044	37,20			20.06.2013	22646	
		03.06.2013	72089	63,58			20.06.2013	22646	
		03.06.2013	72090	71,46			20.06.2013	22646	
		03.06.2013	72091	46,95			20.06.2013	22646	
		03.06.2013	72321	173,00			20.06.2013	22646	
		03.06.2013	72407	160,43			20.06.2013	22646	
		03.06.2013	72437	75,30			20.06.2013	22646	
		03.06.2013	72438	92,81			20.06.2013	22646	
		03.06.2013	72439	152,63			20.06.2013	22646	
		03.06.2013	72440	26,37			20.06.2013	22646	
		03.06.2013	72442	75,32			20.06.2013	22646	
		03.06.2013	72659	163,39			20.06.2013	22646	
		03.06.2013	72689	245,57			20.06.2013	22646	
		03.06.2013	72804	90,98			20.06.2013	22646	
		03.06.2013	13616	0,50			20.06.2013	22646	
		03.06.2013	13645	1.204,81			20.06.2013	22646	
		03.06.2013	13693	5,63			20.06.2013	22646	
		03.06.2013	12172	157,64			20.06.2013	22646	

N. PERIODO E OGGETTO		ESTREMI RISCOSSIONE			VERSAMENTO IN TESORERIA			NOTE	
ORDINE	DELLA RISCOSSIONE	RICEVUTA	NUMERO	IMPORTO	AGGIO	IVA	QUIETANZA NUMERO	IMPORTO	
		03.06.2013	12173	124,14			20.06.2013	22646	
		04.06.2013	393244	2,88			20.06.2013	22646	
		04.06.2013	393247	0,47			20.06.2013	22646	
		04.06.2013	393248	20,12			20.06.2013	22646	
		04.06.2013	394335	365,18			20.06.2013	22646	
		04.06.2013	394546	9,58			20.06.2013	22646	
		04.06.2013	72909	40,11			20.06.2013	22646	
		04.06.2013	72910	57,68			20.06.2013	22646	
		04.06.2013	73115	171,23			20.06.2013	22646	
		04.06.2013	73220	15,67			20.06.2013	22646	
		04.06.2013	73232	134,97			20.06.2013	22646	
		04.06.2013	73236	265,14			20.06.2013	22646	
		04.06.2013	7570	12,93			20.06.2013	22646	
		04.06.2013	7571	40,57			20.06.2013	22646	
		05.06.2013	396367	2,13			20.06.2013	22646	
		05.06.2013	396369	9,16			20.06.2013	22646	
		05.06.2013	396374	3,52			20.06.2013	22646	
		05.06.2013	396375	2,70			20.06.2013	22646	
		05.06.2013	396376	3,80			20.06.2013	22646	
		05.06.2013	396377	0,32			20.06.2013	22646	
		05.06.2013	396383	3,50			20.06.2013	22646	
		05.06.2013	396387	12,89			20.06.2013	22646	
		05.06.2013	396389	10,06			20.06.2013	22646	
		05.06.2013	396390	14,25			20.06.2013	22646	
		05.06.2013	396392	10,61			20.06.2013	22646	
		05.06.2013	396835	33,52			20.06.2013	22646	
		05.06.2013	396837	30,78			20.06.2013	22646	
		05.06.2013	396838	19,87			20.06.2013	22646	
		05.06.2013	397710	8,24			20.06.2013	22646	
		05.06.2013	397713	6,68			20.06.2013	22646	
		05.06.2013	397715	8,11			20.06.2013	22646	
		05.06.2013	397957	0,03			20.06.2013	22646	
		05.06.2013	398074	9,95			20.06.2013	22646	
		05.06.2013	398076	6,63			20.06.2013	22646	
		05.06.2013	73336	203,44			20.06.2013	22646	
		05.06.2013	73337	129,16			20.06.2013	22646	
		05.06.2013	73338	51,84			20.06.2013	22646	

N. ORDINE	PERIODO E OGGETTO DELLA RISCOSSIONE	ESTREMI RISCOSSIONE			VERSAMENTO IN TESORERIA			NOTE	
		RICEVUTA	NUMERO	IMPORTO	AGGIO	IVA	QUIETANZA NUMERO IMPORTO		
	05.06.2013		73339	18,55			20.06.2013	22646	
	05.06.2013		73340	108,56			20.06.2013	22646	
	05.06.2013		73342	134,87			20.06.2013	22646	
	05.06.2013		73553	94,88			20.06.2013	22646	
	05.06.2013		73583	191,78			20.06.2013	22646	
	05.06.2013		73584	145,76			20.06.2013	22646	
	05.06.2013		73723	723,07			20.06.2013	22646	
	05.06.2013		13827	352,74			20.06.2013	22646	
	05.06.2013		2044	55,39			20.06.2013	22646	
	05.06.2013		2064	180,44			20.06.2013	22646	
	05.06.2013		12448	43,90			20.06.2013	22646	
	06.06.2013		400419	4,31			20.06.2013	22646	
	06.06.2013		400423	4,09			20.06.2013	22646	
	06.06.2013		400426	4,45			20.06.2013	22646	
	06.06.2013		400428	4,43			20.06.2013	22646	
	06.06.2013		400434	10,32			20.06.2013	22646	
	06.06.2013		400437	4,88			20.06.2013	22646	
	06.06.2013		404462	68,17			20.06.2013	22646	
	06.06.2013		404463	0,01			20.06.2013	22646	
	06.06.2013		404464	7,32			20.06.2013	22646	
	06.06.2013		404972	7,45			20.06.2013	22646	
	06.06.2013		404980	7,94			20.06.2013	22646	
	06.06.2013		404985	4,28			20.06.2013	22646	
	06.06.2013		404993	6,78			20.06.2013	22646	
	06.06.2013		405002	6,92			20.06.2013	22646	
	06.06.2013		405007	3,59			20.06.2013	22646	
	06.06.2013		405015	1,45			20.06.2013	22646	
	06.06.2013		406511	55,81			20.06.2013	22646	
	06.06.2013		406512	67,67			20.06.2013	22646	
	06.06.2013		406513	166,78			20.06.2013	22646	
	06.06.2013		73771	106,65			20.06.2013	22646	
	06.06.2013		73787	21,93			20.06.2013	22646	
	06.06.2013		73788	21,93			20.06.2013	22646	
	06.06.2013		73789	182,95			20.06.2013	22646	
	06.06.2013		73790	242,62			20.06.2013	22646	
	06.06.2013		73791	86,50			20.06.2013	22646	
	06.06.2013		73792	82,11			20.06.2013	22646	

ESTREMI RISCOSSIONE				VERSAMENTO IN TESORERIA			NOTE			
N.	PERIODO E OGGETTO	RICEVUTA	NUMERO	IMPORTO	AGGIO	IVA	QUIETANZA	NUMERO	IMPORTO	
		06.06.2013	73793	40,08			20.06.2013	22646		
		06.06.2013	73984	249,47			20.06.2013	22646		
		06.06.2013	74031	68,10			20.06.2013	22646		
		06.06.2013	74120	182,95			20.06.2013	22646		
		06.06.2013	7626	221,12			20.06.2013	22646		
		06.06.2013	7627	148,40			20.06.2013	22646		
		06.06.2013	7628	344,40			20.06.2013	22646		
		07.06.2013	406941	2,69			20.06.2013	22646		
		07.06.2013	407353	14,93			20.06.2013	22646		
		07.06.2013	407699	26,08			20.06.2013	22646		
		07.06.2013	407702	35,86			20.06.2013	22646		
		07.06.2013	407738	2,79			20.06.2013	22646		
		07.06.2013	407739	6,21			20.06.2013	22646		
		07.06.2013	407740	2,45			20.06.2013	22646		
		07.06.2013	407741	9,25			20.06.2013	22646		
		07.06.2013	407742	5,49			20.06.2013	22646		
		07.06.2013	407743	5,44			20.06.2013	22646		
		07.06.2013	407744	10,28			20.06.2013	22646		
		07.06.2013	408033	7,20			20.06.2013	22646		
		07.06.2013	409301	6,70			20.06.2013	22646		
		07.06.2013	409304	1,42			20.06.2013	22646		
		07.06.2013	409352	27,33			20.06.2013	22646		
		07.06.2013	409353	23,05			20.06.2013	22646		
		07.06.2013	409354	15,32			20.06.2013	22646		
		07.06.2013	409355	15,64			20.06.2013	22646		
		07.06.2013	409730	123,14			20.06.2013	22646		
		07.06.2013	74151	42,00			20.06.2013	22646		
		07.06.2013	74164	107,62			20.06.2013	22646		
		07.06.2013	74195	97,75			20.06.2013	22646		
		07.06.2013	74196	193,73			20.06.2013	22646		
		07.06.2013	74433	13,18			20.06.2013	22646		
		07.06.2013	74434	220,11			20.06.2013	22646		
		07.06.2013	74566	150,64			20.06.2013	22646		
		07.06.2013	74577	39,14			20.06.2013	22646		
		07.06.2013	74596	56,70			20.06.2013	22646		
		07.06.2013	74605	315,02			20.06.2013	22646		
		07.06.2013	3866	311,50			20.06.2013	22646		

N. PERIODO E OGGETTO		ESTREMI RISCOSSIONE			VERSAMENTO IN TESORERIA			NOTE	
ORDINE	DELLA RISCOSSIONE	RICEVUTA	NUMERO	IMPORTO	AGGIO	IVA	QUIETANZA NUMERO	IMPORTO	
		10.06.2013	410117	3,46			20.06.2013	22646	
		10.06.2013	410152	4,70			20.06.2013	22646	
		10.06.2013	410200	108,39			20.06.2013	22646	
		10.06.2013	410230	15,85			20.06.2013	22646	
		10.06.2013	410231	1,65			20.06.2013	22646	
		10.06.2013	410232	11,43			20.06.2013	22646	
		10.06.2013	410235	12,05			20.06.2013	22646	
		10.06.2013	410236	0,42			20.06.2013	22646	
		10.06.2013	410346	3,78			20.06.2013	22646	
		10.06.2013	410347	1,82			20.06.2013	22646	
		10.06.2013	410349	1,89			20.06.2013	22646	
		10.06.2013	410351	1,02			20.06.2013	22646	
		10.06.2013	410352	1,96			20.06.2013	22646	
		10.06.2013	410354	2,22			20.06.2013	22646	
		10.06.2013	410355	2,37			20.06.2013	22646	
		10.06.2013	410356	2,98			20.06.2013	22646	
		10.06.2013	410360	2,74			20.06.2013	22646	
		10.06.2013	410362	0,66			20.06.2013	22646	
		10.06.2013	410364	0,50			20.06.2013	22646	
		10.06.2013	410365	0,40			20.06.2013	22646	
		10.06.2013	410367	0,52			20.06.2013	22646	
		10.06.2013	410368	0,09			20.06.2013	22646	
		10.06.2013	410372	2,55			20.06.2013	22646	
		10.06.2013	410373	1,63			20.06.2013	22646	
		10.06.2013	410375	1,80			20.06.2013	22646	
		10.06.2013	410421	101,13			20.06.2013	22646	
		10.06.2013	410632	8,96			20.06.2013	22646	
		10.06.2013	411106	0,18			20.06.2013	22646	
		10.06.2013	411107	9,65			20.06.2013	22646	
		10.06.2013	411872	0,42			20.06.2013	22646	
		10.06.2013	412013	0,24			20.06.2013	22646	
		10.06.2013	412457	6,43			20.06.2013	22646	
		10.06.2013	412458	15,79			20.06.2013	22646	
		10.06.2013	412467	2,91			20.06.2013	22646	
		10.06.2013	412468	7,47			20.06.2013	22646	
		10.06.2013	412500	1,23			20.06.2013	22646	
		10.06.2013	412501	25,96			20.06.2013	22646	

N. ORDINE	PERIODO E OGGETTO DELLA RISCOSSIONE	ESTREMI RISCOSSIONE			VERSAMENTO IN TESORERIA			NOTE
		RICEVUTA	NUMERO	IMPORTO	AGGIO	IVA	QUIETANZA NUMERO IMPORTO	
	10.06.2013	412502		19,44			20.06.2013 22646	
	10.06.2013	412503		36,78			20.06.2013 22646	
	10.06.2013	412504		0,09			20.06.2013 22646	
	10.06.2013	412672		2,58			20.06.2013 22646	
	10.06.2013	412675		4,02			20.06.2013 22646	
	10.06.2013	412684		3,82			20.06.2013 22646	
	10.06.2013	413003		0,71			20.06.2013 22646	
	10.06.2013	413007		4,75			20.06.2013 22646	
	10.06.2013	413010		5,43			20.06.2013 22646	
	10.06.2013	413012		5,80			20.06.2013 22646	
	10.06.2013	413124		27,81			20.06.2013 22646	
	10.06.2013	413304		94,95			20.06.2013 22646	
	10.06.2013	413305		14,04			20.06.2013 22646	
	10.06.2013	414614		26,97			20.06.2013 22646	
	10.06.2013	414710		41,66			20.06.2013 22646	
	10.06.2013	415406		3,96			20.06.2013 22646	
	10.06.2013	415407		2,95			20.06.2013 22646	
	10.06.2013	415408		0,25			20.06.2013 22646	
	10.06.2013	415409		8,62			20.06.2013 22646	
	10.06.2013	415410		9,52			20.06.2013 22646	
	10.06.2013	415411		15,12			20.06.2013 22646	
	10.06.2013	415412		10,59			20.06.2013 22646	
	10.06.2013	415413		15,02			20.06.2013 22646	
	10.06.2013	415414		14,64			20.06.2013 22646	
	10.06.2013	415415		5,37			20.06.2013 22646	
	10.06.2013	415416		11,22			20.06.2013 22646	
	10.06.2013	415417		0,34			20.06.2013 22646	
	10.06.2013	415580		304,18			20.06.2013 22646	
	10.06.2013	416755		293,45			20.06.2013 22646	
	10.06.2013	416756		280,12			20.06.2013 22646	
	10.06.2013	74648		119,36			20.06.2013 22646	
	10.06.2013	74682		164,38			20.06.2013 22646	
	10.06.2013	74703		134,03			20.06.2013 22646	
	10.06.2013	74704		53,84			20.06.2013 22646	
	10.06.2013	74705		134,09			20.06.2013 22646	
	10.06.2013	74706		30,27			20.06.2013 22646	
	10.06.2013	74707		78,27			20.06.2013 22646	

N. PERIODO E OGGETTO		ESTREMI RISCOSSIONE			VERSAMENTO IN TESORERIA			NOTE
ORDINE	DELLA RISCOSSIONE	RICEVUTA	NUMERO	IMPORTO	AGGIO	IVA	QUIETANZA NUMERO	IMPORTO
		10.06.2013	74708	40,08			20.06.2013	22646
		10.06.2013	74709	136,87			20.06.2013	22646
		10.06.2013	74712	64,55			20.06.2013	22646
		10.06.2013	74996	136,47			20.06.2013	22646
		10.06.2013	74997	54,79			20.06.2013	22646
		10.06.2013	75002	174,14			20.06.2013	22646
		10.06.2013	75006	59,56			20.06.2013	22646
		10.06.2013	75007	88,67			20.06.2013	22646
		10.06.2013	75027	53,80			20.06.2013	22646
		10.06.2013	75044	54,26			20.06.2013	22646
		10.06.2013	75123	123,31			20.06.2013	22646
		10.06.2013	75125	15,65			20.06.2013	22646
		10.06.2013	75126	18,54			20.06.2013	22646
		10.06.2013	75142	136,98			20.06.2013	22646
		10.06.2013	75506	305,26			20.06.2013	22646
		10.06.2013	75507	59,66			20.06.2013	22646
		10.06.2013	75675	145,83			20.06.2013	22646
		10.06.2013	75679	232,83			20.06.2013	22646
		10.06.2013	75700	140,81			20.06.2013	22646
		10.06.2013	75706	56,70			20.06.2013	22646
		10.06.2013	75718	282,73			20.06.2013	22646
		10.06.2013	75722	357,08			20.06.2013	22646
		10.06.2013	14277	24,84			20.06.2013	22646
		10.06.2013	14278	13,53			20.06.2013	22646
		10.06.2013	14279	0,34			20.06.2013	22646
		10.06.2013	14280	5,63			20.06.2013	22646
		TOTALE		16.428,95	325,92	138,50		15.964,53
		03.06.2013	390813	1,54			20.06.2013	22647
		03.06.2013	391508	0,16			20.06.2013	22647
		03.06.2013	391525	0,16			20.06.2013	22647
		03.06.2013	391673	1,47			20.06.2013	22647
		03.06.2013	391674	1,73			20.06.2013	22647
		04.06.2013	392266	0,21			20.06.2013	22647
		04.06.2013	394551	0,39			20.06.2013	22647
		04.06.2013	394593	0,39			20.06.2013	22647
		04.06.2013	7559	35,27			20.06.2013	22647

N. ORDINE	PERIODO E OGGETTO DELLA RISCOSSIONE	ESTREMI RISCOSSIONE			VERSAMENTO IN TESORERIA			NOTE	
		RICEVUTA	NUMERO	IMPORTO	AGGIO	IVA	QUIETANZA NUMERO		IMPORTO
	05.06.2013	397960		0,10			20.06.2013	22647	
	06.06.2013	402216		0,35			20.06.2013	22647	
	06.06.2013	404740		2,68			20.06.2013	22647	
	06.06.2013	404983		2,40			20.06.2013	22647	
	06.06.2013	405005		0,91			20.06.2013	22647	
	07.06.2013	406915		3,99			20.06.2013	22647	
	07.06.2013	406916		5,23			20.06.2013	22647	
	07.06.2013	407525		0,05			20.06.2013	22647	
	10.06.2013	410234		5,13			20.06.2013	22647	
	10.06.2013	415579		0,12			20.06.2013	22647	
	10.06.2013	12832		0,51			20.06.2013	22647	
	TOTALE			62,79	0,18	1,08			61,53
	03.06.2013	387199		23,67			20.06.2013	22648	
	03.06.2013	387200		3,16			20.06.2013	22648	
	03.06.2013	387202		95,19			20.06.2013	22648	
	03.06.2013	388380		5,43			20.06.2013	22648	
	03.06.2013	389244		6,87			20.06.2013	22648	
	03.06.2013	389258		6,84			20.06.2013	22648	
	03.06.2013	389274		6,84			20.06.2013	22648	
	03.06.2013	390048		1,73			20.06.2013	22648	
	03.06.2013	390731		7,94			20.06.2013	22648	
	03.06.2013	391109		2,09			20.06.2013	22648	
	03.06.2013	391111		6,14			20.06.2013	22648	
	03.06.2013	391123		0,09			20.06.2013	22648	
	03.06.2013	391195		118,92			20.06.2013	22648	
	03.06.2013	391198		11,16			20.06.2013	22648	
	03.06.2013	391475		4,41			20.06.2013	22648	
	03.06.2013	391478		8,77			20.06.2013	22648	
	03.06.2013	392037		98,58			20.06.2013	22648	
	03.06.2013	13689		2,11			20.06.2013	22648	
	03.06.2013	7457		4,73			20.06.2013	22648	
	03.06.2013	7459		2,49			20.06.2013	22648	
	03.06.2013	12226		41,22			20.06.2013	22648	
	04.06.2013	392456		18,33			20.06.2013	22648	
	04.06.2013	393104		5,89			20.06.2013	22648	
	04.06.2013	393143		20,68			20.06.2013	22648	



N. PERIODO E OGGETTO		ESTREMI RISCOSSIONE			VERSAMENTO IN TESORERIA			NOTE	
ORDINE	DELLA RISCOSSIONE	RICEVUTA	NUMERO	IMPORTO	AGGIO	IVA	QUIETANZA NUMERO	IMPORTO	
		04.06.2013	393149	20,22			20.06.2013	22648	
		04.06.2013	393155	20,22			20.06.2013	22648	
		04.06.2013	393161	14,07			20.06.2013	22648	
		04.06.2013	393168	30,48			20.06.2013	22648	
		04.06.2013	393176	25,18			20.06.2013	22648	
		04.06.2013	393474	13,42			20.06.2013	22648	
		04.06.2013	393494	3,96			20.06.2013	22648	
		04.06.2013	394729	2,45			20.06.2013	22648	
		04.06.2013	394736	8,94			20.06.2013	22648	
		04.06.2013	3565	1,44			20.06.2013	22648	
		04.06.2013	3591	1,43			20.06.2013	22648	
		05.06.2013	395665	43,89			20.06.2013	22648	
		05.06.2013	395952	4,45			20.06.2013	22648	
		05.06.2013	396248	2,07			20.06.2013	22648	
		05.06.2013	396346	55,13			20.06.2013	22648	
		05.06.2013	396349	8,46			20.06.2013	22648	
		05.06.2013	396379	14,43			20.06.2013	22648	
		05.06.2013	396388	20,14			20.06.2013	22648	
		05.06.2013	396617	3,46			20.06.2013	22648	
		05.06.2013	396713	26,76			20.06.2013	22648	
		05.06.2013	396847	3,17			20.06.2013	22648	
		05.06.2013	396864	1,05			20.06.2013	22648	
		05.06.2013	396881	2,37			20.06.2013	22648	
		05.06.2013	397276	7,90			20.06.2013	22648	
		05.06.2013	397560	8,67			20.06.2013	22648	
		05.06.2013	398073	3,10			20.06.2013	22648	
		05.06.2013	398519	5,87			20.06.2013	22648	
		05.06.2013	398520	4,84			20.06.2013	22648	
		05.06.2013	398678	6,30			20.06.2013	22648	
		05.06.2013	398680	13,49			20.06.2013	22648	
		05.06.2013	398682	47,57			20.06.2013	22648	
		05.06.2013	398945	3,06			20.06.2013	22648	
		06.06.2013	401047	3,71			20.06.2013	22648	
		06.06.2013	401048	22,19			20.06.2013	22648	
		06.06.2013	401159	2,05			20.06.2013	22648	
		06.06.2013	401537	1,32			20.06.2013	22648	
		06.06.2013	401586	10,72			20.06.2013	22648	

ESTREMI RISCOSSIONE				VERSAMENTO IN TESORERIA			NOTE			
N. ORDINE	PERIODO E OGGETTO DELLA RISCOSSIONE	RICEVUTA	NUMERO	IMPORTO	AGGIO	IVA	QUIETANZA	NUMERO	IMPORTO	
		06.06.2013	401737	26,32			20.06.2013	22648		
		06.06.2013	401947	1,19			20.06.2013	22648		
		06.06.2013	401950	35,35			20.06.2013	22648		
		06.06.2013	402538	3,84			20.06.2013	22648		
		06.06.2013	403594	3,01			20.06.2013	22648		
		06.06.2013	403711	14,64			20.06.2013	22648		
		06.06.2013	403715	14,86			20.06.2013	22648		
		06.06.2013	403719	15,13			20.06.2013	22648		
		06.06.2013	404083	11,38			20.06.2013	22648		
		06.06.2013	404290	1,99			20.06.2013	22648		
		06.06.2013	404474	11,60			20.06.2013	22648		
		06.06.2013	404476	10,68			20.06.2013	22648		
		06.06.2013	404553	19,70			20.06.2013	22648		
		06.06.2013	404740	0,88			20.06.2013	22648		
		06.06.2013	405267	87,30			20.06.2013	22648		
		06.06.2013	405452	41,73			20.06.2013	22648		
		06.06.2013	405603	2,04			20.06.2013	22648		
		06.06.2013	405870	2,14			20.06.2013	22648		
		06.06.2013	405973	3,09			20.06.2013	22648		
		06.06.2013	13960	23,20			20.06.2013	22648		
		06.06.2013	13962	21,36			20.06.2013	22648		
		06.06.2013	7714	1,78			20.06.2013	22648		
		06.06.2013	12480	17,72			20.06.2013	22648		
		06.06.2013	12482	6,56			20.06.2013	22648		
		06.06.2013	12484	7,64			20.06.2013	22648		
		06.06.2013	12493	14,12			20.06.2013	22648		
		07.06.2013	407105	10,44			20.06.2013	22648		
		07.06.2013	407573	7,50			20.06.2013	22648		
		07.06.2013	407991	3,29			20.06.2013	22648		
		07.06.2013	408136	9,25			20.06.2013	22648		
		07.06.2013	408238	2,49			20.06.2013	22648		
		07.06.2013	408479	6,29			20.06.2013	22648		
		07.06.2013	408481	1,53			20.06.2013	22648		
		07.06.2013	408486	30,53			20.06.2013	22648		
		07.06.2013	408925	101,17			20.06.2013	22648		
		07.06.2013	409016	2,56			20.06.2013	22648		
		07.06.2013	409019	67,72			20.06.2013	22648		

N. PERIODO E OGGETTO		ESTREMI RISCOSSIONE			VERSAMENTO IN TESORERIA			NOTE	
ORDINE	DELLA RISCOSSIONE	RICEVUTA	NUMERO	IMPORTO	AGGIO	IVA	QUIETANZA NUMERO	IMPORTO	
		07.06.2013	409278	4,32			20.06.2013	22648	
		07.06.2013	409563	1,73			20.06.2013	22648	
		07.06.2013	1285	11,84			20.06.2013	22648	
		07.06.2013	12660	2,88			20.06.2013	22648	
		07.06.2013	12665	5,90			20.06.2013	22648	
		10.06.2013	410228	4,77			20.06.2013	22648	
		10.06.2013	410601	6,79			20.06.2013	22648	
		10.06.2013	410763	97,58			20.06.2013	22648	
		10.06.2013	410869	2,40			20.06.2013	22648	
		10.06.2013	410878	2,58			20.06.2013	22648	
		10.06.2013	411529	2,08			20.06.2013	22648	
		10.06.2013	411536	5,89			20.06.2013	22648	
		10.06.2013	411938	4,06			20.06.2013	22648	
		10.06.2013	411941	5,25			20.06.2013	22648	
		10.06.2013	411949	39,66			20.06.2013	22648	
		10.06.2013	412460	5,51			20.06.2013	22648	
		10.06.2013	412464	10,96			20.06.2013	22648	
		10.06.2013	412466	15,51			20.06.2013	22648	
		10.06.2013	412470	1,89			20.06.2013	22648	
		10.06.2013	412474	1,52			20.06.2013	22648	
		10.06.2013	412476	1,01			20.06.2013	22648	
		10.06.2013	412671	12,66			20.06.2013	22648	
		10.06.2013	413360	6,26			20.06.2013	22648	
		10.06.2013	413363	9,99			20.06.2013	22648	
		10.06.2013	413366	17,24			20.06.2013	22648	
		10.06.2013	413824	1,80			20.06.2013	22648	
		10.06.2013	413842	3,06			20.06.2013	22648	
		10.06.2013	413845	3,69			20.06.2013	22648	
		10.06.2013	414454	2,71			20.06.2013	22648	
		10.06.2013	415111	3,47			20.06.2013	22648	
		10.06.2013	415357	3,67			20.06.2013	22648	
		10.06.2013	415623	31,66			20.06.2013	22648	
		10.06.2013	75124	187,20			20.06.2013	22648	
		10.06.2013	75742	1.095,32			20.06.2013	22648	
		10.06.2013	12781	3,49			20.06.2013	22648	
		TOTALE		3.229,63	17,62	68,58		3.143,43	

ESTREMI RISCOSSIONE				VERSAMENTO IN TESORERIA			NOTE			
N. ORDINE	PERIODO E OGGETTO DELLA RISCOSSIONE	RICEVUTA	NUMERO	IMPORTO	AGGIO	IVA	QUIETANZA	NUMERO	IMPORTO	
		11.06.2013	417787	9,74			01.07.2013	23695		
		11.06.2013	417788	11,46			01.07.2013	23695		
		11.06.2013	417789	16,63			01.07.2013	23695		
		11.06.2013	417790	10,79			01.07.2013	23695		
		11.06.2013	417791	23,76			01.07.2013	23695		
		11.06.2013	417792	10,96			01.07.2013	23695		
		11.06.2013	417793	2,17			01.07.2013	23695		
		11.06.2013	417895	8,64			01.07.2013	23695		
		11.06.2013	417898	4,35			01.07.2013	23695		
		11.06.2013	417899	2,71			01.07.2013	23695		
		11.06.2013	417900	4,04			01.07.2013	23695		
		11.06.2013	418824	25,63			01.07.2013	23695		
		11.06.2013	418825	12,46			01.07.2013	23695		
		11.06.2013	419299	0,17			01.07.2013	23695		
		11.06.2013	419318	2,41			01.07.2013	23695		
		11.06.2013	419404	24,37			01.07.2013	23695		
		11.06.2013	419405	25,74			01.07.2013	23695		
		11.06.2013	419406	24,48			01.07.2013	23695		
		11.06.2013	419505	14,11			01.07.2013	23695		
		11.06.2013	419506	3,16			01.07.2013	23695		
		11.06.2013	75837	129,15			01.07.2013	23695		
		11.06.2013	75840	54,79			01.07.2013	23695		
		11.06.2013	75842	110,60			01.07.2013	23695		
		11.06.2013	75844	293,53			01.07.2013	23695		
		11.06.2013	75845	51,49			01.07.2013	23695		
		11.06.2013	76190	30,80			01.07.2013	23695		
		11.06.2013	76191	174,14			01.07.2013	23695		
		11.06.2013	76192	76,33			01.07.2013	23695		
		11.06.2013	76193	68,45			01.07.2013	23695		
		11.06.2013	76194	213,30			01.07.2013	23695		
		11.06.2013	76372	142,88			01.07.2013	23695		
		11.06.2013	76375	332,38			01.07.2013	23695		
		11.06.2013	76380	486,26			01.07.2013	23695		
		11.06.2013	76381	205,39			01.07.2013	23695		
		11.06.2013	76384	485,29			01.07.2013	23695		
		11.06.2013	76429	237,21			01.07.2013	23695		
		11.06.2013	343	145,17			01.07.2013	23695		

N. PERIODO E OGGETTO		ESTREMI RISCOSSIONE			VERSAMENTO IN TESORERIA			NOTE	
ORDINE	DELLA RISCOSSIONE	RICEVUTA	NUMERO	IMPORTO	AGGIO	IVA	QUIETANZA NUMERO	IMPORTO	
		11.06.2013	1109	217,20			01.07.2013	23695	
		11.06.2013	3896	607,59			01.07.2013	23695	
		11.06.2013	3941	5.551,16			01.07.2013	23695	
		11.06.2013	3943	452,57			01.07.2013	23695	
		12.06.2013	76526	53,81			01.07.2013	23695	
		12.06.2013	76528	18,62			01.07.2013	23695	
		12.06.2013	76529	79,18			01.07.2013	23695	
		12.06.2013	76530	38,61			01.07.2013	23695	
		12.06.2013	76532	168,49			01.07.2013	23695	
		12.06.2013	76844	141,89			01.07.2013	23695	
		12.06.2013	76846	75,30			01.07.2013	23695	
		12.06.2013	76987	67,48			01.07.2013	23695	
		12.06.2013	77003	336,55			01.07.2013	23695	
		12.06.2013	14404	66,35			01.07.2013	23695	
		12.06.2013	14453	0,50			01.07.2013	23695	
		12.06.2013	352	0,84			01.07.2013	23695	
		12.06.2013	8063	457,87			01.07.2013	23695	
		13.06.2013	423432	3,02			01.07.2013	23695	
		13.06.2013	423699	0,43			01.07.2013	23695	
		13.06.2013	423704	1,85			01.07.2013	23695	
		13.06.2013	423705	2,97			01.07.2013	23695	
		13.06.2013	423706	3,88			01.07.2013	23695	
		13.06.2013	423708	7,90			01.07.2013	23695	
		13.06.2013	423709	0,97			01.07.2013	23695	
		13.06.2013	423711	1,37			01.07.2013	23695	
		13.06.2013	423712	0,30			01.07.2013	23695	
		13.06.2013	423714	3,71			01.07.2013	23695	
		13.06.2013	423717	2,91			01.07.2013	23695	
		13.06.2013	423719	3,54			01.07.2013	23695	
		13.06.2013	423726	93,86			01.07.2013	23695	
		13.06.2013	424160	25,42			01.07.2013	23695	
		13.06.2013	424162	59,57			01.07.2013	23695	
		13.06.2013	424435	20,15			01.07.2013	23695	
		13.06.2013	424531	51,24			01.07.2013	23695	
		13.06.2013	424533	14,34			01.07.2013	23695	
		13.06.2013	424534	0,06			01.07.2013	23695	
		13.06.2013	424537	29,85			01.07.2013	23695	

ESTREMI RISCOSSIONE				VERSAMENTO IN TESORERIA			NOTE			
N.	PERIODO E OGGETTO	RICEVUTA	NUMERO	IMPORTO	AGGIO	IVA	QUIETANZA	NUMERO	IMPORTO	
		13.06.2013	424582	5,82			01.07.2013	23695		
		13.06.2013	77105	66,54			01.07.2013	23695		
		13.06.2013	77106	54,79			01.07.2013	23695		
		13.06.2013	77107	241,71			01.07.2013	23695		
		13.06.2013	77109	137,97			01.07.2013	23695		
		13.06.2013	77110	212,30			01.07.2013	23695		
		13.06.2013	77370	86,10			01.07.2013	23695		
		13.06.2013	77373	22,96			01.07.2013	23695		
		13.06.2013	77507	145,77			01.07.2013	23695		
		13.06.2013	77508	95,88			01.07.2013	23695		
		13.06.2013	9312	62,74			01.07.2013	23695		
		13.06.2013	9313	160,39			01.07.2013	23695		
		14.06.2013	426378	123,18			01.07.2013	23695		
		14.06.2013	426379	130,09			01.07.2013	23695		
		14.06.2013	427208	1,01			01.07.2013	23695		
		14.06.2013	427212	0,74			01.07.2013	23695		
		14.06.2013	427219	10,87			01.07.2013	23695		
		14.06.2013	427562	0,20			01.07.2013	23695		
		14.06.2013	77567	270,04			01.07.2013	23695		
		14.06.2013	77600	273,95			01.07.2013	23695		
		14.06.2013	77784	91,99			01.07.2013	23695		
		14.06.2013	77786	40,08			01.07.2013	23695		
		14.06.2013	77877	108,59			01.07.2013	23695		
		14.06.2013	77883	52,83			01.07.2013	23695		
		14.06.2013	77884	34,18			01.07.2013	23695		
		14.06.2013	77893	33,74			01.07.2013	23695		
		14.06.2013	77905	104,08			01.07.2013	23695		
		14.06.2013	77906	54,97			01.07.2013	23695		
		14.06.2013	77942	248,01			01.07.2013	23695		
		14.06.2013	14666	5,63			01.07.2013	23695		
		14.06.2013	9407	365,16			01.07.2013	23695		
		14.06.2013	9411	89,62			01.07.2013	23695		
		14.06.2013	5409	98,61			01.07.2013	23695		
		17.06.2013	429650	2,89			01.07.2013	23695		
		17.06.2013	429716	1,69			01.07.2013	23695		
		17.06.2013	430823	7,95			01.07.2013	23695		
		17.06.2013	431056	149,05			01.07.2013	23695		

ESTREMI RISCOSSIONE				VERSAMENTO IN TESORERIA			NOTE			
N. ORDINE	PERIODO E OGGETTO DELLA RISCOSSIONE	RICEVUTA	NUMERO	IMPORTO	AGGIO	IVA	QUIETANZA	NUMERO	IMPORTO	
	17.06.2013		431439	1,64			01.07.2013	23695		
	17.06.2013		432412	8,94			01.07.2013	23695		
	17.06.2013		432414	12,47			01.07.2013	23695		
	17.06.2013		432415	11,38			01.07.2013	23695		
	17.06.2013		432416	8,96			01.07.2013	23695		
	17.06.2013		432418	12,52			01.07.2013	23695		
	17.06.2013		432419	11,37			01.07.2013	23695		
	17.06.2013		432420	8,95			01.07.2013	23695		
	17.06.2013		432422	15,29			01.07.2013	23695		
	17.06.2013		432423	8,60			01.07.2013	23695		
	17.06.2013		432556	7,00			01.07.2013	23695		
	17.06.2013		432557	6,67			01.07.2013	23695		
	17.06.2013		432558	14,72			01.07.2013	23695		
	17.06.2013		432559	7,15			01.07.2013	23695		
	17.06.2013		432561	7,36			01.07.2013	23695		
	17.06.2013		432562	2,59			01.07.2013	23695		
	17.06.2013		432762	9,34			01.07.2013	23695		
	17.06.2013		432768	8,73			01.07.2013	23695		
	17.06.2013		433428	1,07			01.07.2013	23695		
	17.06.2013		433429	21,75			01.07.2013	23695		
	17.06.2013		433430	75,84			01.07.2013	23695		
	17.06.2013		433959	47,33			01.07.2013	23695		
	17.06.2013		434044	6,08			01.07.2013	23695		
	17.06.2013		434046	6,49			01.07.2013	23695		
	17.06.2013		434047	2,31			01.07.2013	23695		
	17.06.2013		434048	3,43			01.07.2013	23695		
	17.06.2013		434049	11,50			01.07.2013	23695		
	17.06.2013		434051	2,34			01.07.2013	23695		
	17.06.2013		434052	4,92			01.07.2013	23695		
	17.06.2013		434054	5,74			01.07.2013	23695		
	17.06.2013		434056	5,05			01.07.2013	23695		
	17.06.2013		434138	3,55			01.07.2013	23695		
	17.06.2013		434139	1,51			01.07.2013	23695		
	17.06.2013		434140	10,75			01.07.2013	23695		
	17.06.2013		434141	15,00			01.07.2013	23695		
	17.06.2013		434143	1,96			01.07.2013	23695		
	17.06.2013		434146	1,53			01.07.2013	23695		

ESTREMI RISCOSSIONE				VERSAMENTO IN TESORERIA			NOTE			
N. ORDINE	PERIODO E OGGETTO DELLA RISCOSSIONE	RICEVUTA	NUMERO	IMPORTO	AGGIO	IVA	QUIETANZA	NUMERO	IMPORTO	
	17.06.2013	434147		0,61			01.07.2013	23695		
	17.06.2013	434148		2,33			01.07.2013	23695		
	17.06.2013	434149		2,40			01.07.2013	23695		
	17.06.2013	434151		0,41			01.07.2013	23695		
	17.06.2013	434154		3,19			01.07.2013	23695		
	17.06.2013	434155		1,39			01.07.2013	23695		
	17.06.2013	434156		10,50			01.07.2013	23695		
	17.06.2013	434157		14,90			01.07.2013	23695		
	17.06.2013	434378		49,01			01.07.2013	23695		
	17.06.2013	434381		0,15			01.07.2013	23695		
	17.06.2013	434945		27,00			01.07.2013	23695		
	17.06.2013	434950		27,40			01.07.2013	23695		
	17.06.2013	434955		82,13			01.07.2013	23695		
	17.06.2013	434986		2,86			01.07.2013	23695		
	17.06.2013	434991		1,23			01.07.2013	23695		
	17.06.2013	78023		81,24			01.07.2013	23695		
	17.06.2013	78026		22,01			01.07.2013	23695		
	17.06.2013	78170		49,93			01.07.2013	23695		
	17.06.2013	78256		26,87			01.07.2013	23695		
	17.06.2013	78312		77,49			01.07.2013	23695		
	17.06.2013	78322		146,64			01.07.2013	23695		
	17.06.2013	78405		296,39			01.07.2013	23695		
	17.06.2013	78406		285,70			01.07.2013	23695		
	17.06.2013	78407		79,09			01.07.2013	23695		
	17.06.2013	78409		286,68			01.07.2013	23695		
	17.06.2013	78410		133,04			01.07.2013	23695		
	17.06.2013	78411		238,72			01.07.2013	23695		
	17.06.2013	78646		521,48			01.07.2013	23695		
	17.06.2013	78672		82,20			01.07.2013	23695		
	17.06.2013	78687		47,12			01.07.2013	23695		
	17.06.2013	78806		123,31			01.07.2013	23695		
	17.06.2013	78811		100,72			01.07.2013	23695		
	17.06.2013	5495		5,63			01.07.2013	23695		
	17.06.2013	13399		112,78			01.07.2013	23695		
	18.06.2013	435781		14,44			01.07.2013	23695		
	18.06.2013	435826		57,42			01.07.2013	23695		
	18.06.2013	438089		56,27			01.07.2013	23695		



N. ORDINE	PERIODO E OGGETTO DELLA RISCOSSIONE	ESTREMI RISCOSSIONE			VERSAMENTO IN TESORERIA			NOTE	
		RICEVUTA	NUMERO	IMPORTO	AGGIO	IVA	QUIETANZA NUMERO		IMPORTO
	18.06.2013	438100		4,04			01.07.2013	23695	
	18.06.2013	438111		55,73			01.07.2013	23695	
	18.06.2013	78914		164,35			01.07.2013	23695	
	18.06.2013	78915		42,07			01.07.2013	23695	
	18.06.2013	79047		75,38			01.07.2013	23695	
	18.06.2013	79114		385,50			01.07.2013	23695	
	18.06.2013	79246		231,89			01.07.2013	23695	
	18.06.2013	79282		32,50			01.07.2013	23695	
	18.06.2013	4044		8,98			01.07.2013	23695	
	19.06.2013	438383		9,04			01.07.2013	23695	
	19.06.2013	438386		5,04			01.07.2013	23695	
	19.06.2013	438388		12,73			01.07.2013	23695	
	19.06.2013	438389		11,23			01.07.2013	23695	
	19.06.2013	438390		9,96			01.07.2013	23695	
	19.06.2013	438392		8,79			01.07.2013	23695	
	19.06.2013	438676		0,04			01.07.2013	23695	
	19.06.2013	438751		8,60			01.07.2013	23695	
	19.06.2013	438753		8,28			01.07.2013	23695	
	19.06.2013	438758		1,71			01.07.2013	23695	
	19.06.2013	438811		4,30			01.07.2013	23695	
	19.06.2013	438813		1,34			01.07.2013	23695	
	19.06.2013	438816		11,09			01.07.2013	23695	
	19.06.2013	438818		0,68			01.07.2013	23695	
	19.06.2013	438827		20,77			01.07.2013	23695	
	19.06.2013	438828		10,39			01.07.2013	23695	
	19.06.2013	438830		14,40			01.07.2013	23695	
	19.06.2013	438832		14,73			01.07.2013	23695	
	19.06.2013	438833		14,06			01.07.2013	23695	
	19.06.2013	439987		13,10			01.07.2013	23695	
	19.06.2013	440272		2,16			01.07.2013	23695	
	19.06.2013	79479		71,86			01.07.2013	23695	
	19.06.2013	79553		80,20			01.07.2013	23695	
	19.06.2013	79572		119,38			01.07.2013	23695	
	19.06.2013	9635		5,18			01.07.2013	23695	
	19.06.2013	9637		3,65			01.07.2013	23695	
	19.06.2013	13703		204,46			01.07.2013	23695	
	20.06.2013	440833		0,74			01.07.2013	23695	

N. ORDINE	PERIODO E OGGETTO DELLA RISCOSSIONE	ESTREMI RISCOSSIONE			VERSAMENTO IN TESORERIA			NOTE	
		RICEVUTA	NUMERO	IMPORTO	AGGIO	IVA	QUIETANZA NUMERO IMPORTO		
	20.06.2013	440834		84,16			01.07.2013	23695	
	20.06.2013	442602		6,63			01.07.2013	23695	
	20.06.2013	442603		2,60			01.07.2013	23695	
	20.06.2013	442605		3,43			01.07.2013	23695	
	20.06.2013	442607		5,65			01.07.2013	23695	
	20.06.2013	442608		5,47			01.07.2013	23695	
	20.06.2013	442611		5,59			01.07.2013	23695	
	20.06.2013	442612		9,71			01.07.2013	23695	
	20.06.2013	442615		5,71			01.07.2013	23695	
	20.06.2013	442952		51,61			01.07.2013	23695	
	20.06.2013	443076		0,10			01.07.2013	23695	
	20.06.2013	79662		232,87			01.07.2013	23695	
	20.06.2013	79663		70,47			01.07.2013	23695	
	20.06.2013	79664		104,72			01.07.2013	23695	
	20.06.2013	79666		110,39			01.07.2013	23695	
	20.06.2013	79669		42,09			01.07.2013	23695	
	20.06.2013	79670		180,01			01.07.2013	23695	
	20.06.2013	79671		179,05			01.07.2013	23695	
	20.06.2013	79884		147,79			01.07.2013	23695	
	20.06.2013	79887		33,74			01.07.2013	23695	
	20.06.2013	79888		18,79			01.07.2013	23695	
	20.06.2013	79932		120,25			01.07.2013	23695	
	20.06.2013	80022		23,45			01.07.2013	23695	
	20.06.2013	80023		129,07			01.07.2013	23695	
	20.06.2013	3546		661,21			01.07.2013	23695	
	20.06.2013	13733		8,84			01.07.2013	23695	
	TOTALE			23.102,67	521,65	205,51		22.375,51	
	11.06.2013	417103		0,09			01.07.2013	23696	
	11.06.2013	418202		3,37			01.07.2013	23696	
	12.06.2013	421673		0,24			01.07.2013	23696	
	12.06.2013	421679		0,24			01.07.2013	23696	
	12.06.2013	422114		0,25			01.07.2013	23696	
	12.06.2013	422446		1,24			01.07.2013	23696	
	12.06.2013	8059		5,26			01.07.2013	23696	
	13.06.2013	423640		3,46			01.07.2013	23696	
	13.06.2013	423643		0,20			01.07.2013	23696	

N. ORDINE	PERIODO E OGGETTO DELLA RISCOSSIONE	ESTREMI RISCOSSIONE			VERSAMENTO IN TESORERIA			NOTE	
		RICEVUTA	NUMERO	IMPORTO	AGGIO	IVA	QUIETANZA NUMERO		IMPORTO
	13.06.2013		77523	2,00			01.07.2013	23696	
	14.06.2013		428131	0,21			01.07.2013	23696	
	17.06.2013		429652	0,36			01.07.2013	23696	
	17.06.2013		434781	0,24			01.07.2013	23696	
	17.06.2013		434948	2,24			01.07.2013	23696	
	17.06.2013		434952	2,58			01.07.2013	23696	
	17.06.2013		434989	3,03			01.07.2013	23696	
	17.06.2013		434993	0,97			01.07.2013	23696	
	TOTALE			25,98	0,00	2,99			22,99
	11.06.2013		417896	17,66			01.07.2013	23697	
	11.06.2013		417901	4,69			01.07.2013	23697	
	11.06.2013		418248	3,31			01.07.2013	23697	
	11.06.2013		418839	1,52			01.07.2013	23697	
	11.06.2013		418850	0,69			01.07.2013	23697	
	11.06.2013		419294	13,99			01.07.2013	23697	
	11.06.2013		419303	1,87			01.07.2013	23697	
	11.06.2013		419308	10,05			01.07.2013	23697	
	11.06.2013		419320	30,04			01.07.2013	23697	
	12.06.2013		421058	113,85			01.07.2013	23697	
	12.06.2013		421059	11,34			01.07.2013	23697	
	12.06.2013		421060	42,39			01.07.2013	23697	
	12.06.2013		421297	2,13			01.07.2013	23697	
	12.06.2013		421451	94,68			01.07.2013	23697	
	12.06.2013		421924	8,23			01.07.2013	23697	
	12.06.2013		422000	2,52			01.07.2013	23697	
	12.06.2013		422005	14,40			01.07.2013	23697	
	12.06.2013		422195	7,52			01.07.2013	23697	
	12.06.2013		422202	2,39			01.07.2013	23697	
	12.06.2013		423173	2,19			01.07.2013	23697	
	12.06.2013		423186	2,68			01.07.2013	23697	
	12.06.2013		423206	0,47			01.07.2013	23697	
	12.06.2013		350	1,04			01.07.2013	23697	
	13.06.2013		423300	17,81			01.07.2013	23697	
	13.06.2013		423338	15,50			01.07.2013	23697	
	13.06.2013		423710	16,37			01.07.2013	23697	
	13.06.2013		423713	3,35			01.07.2013	23697	

ESTREMI RISCOSSIONE				VERSAMENTO IN TESORERIA			NOTE			
N. ORDINE	PERIODO E OGGETTO DELLA RISCOSSIONE	RICEVUTA	NUMERO	IMPORTO	AGGIO	IVA	QUIETANZA	NUMERO	IMPORTO	
		13.06.2013	423715	15,29			01.07.2013	23697		
		13.06.2013	423718	16,40			01.07.2013	23697		
		13.06.2013	423722	17,34			01.07.2013	23697		
		13.06.2013	424311	50,07			01.07.2013	23697		
		13.06.2013	424593	8,35			01.07.2013	23697		
		13.06.2013	424596	69,43			01.07.2013	23697		
		13.06.2013	425352	10,07			01.07.2013	23697		
		13.06.2013	425353	13,29			01.07.2013	23697		
		13.06.2013	425740	2,11			01.07.2013	23697		
		13.06.2013	425748	0,15			01.07.2013	23697		
		13.06.2013	2284	1,91			01.07.2013	23697		
		13.06.2013	2287	2,43			01.07.2013	23697		
		14.06.2013	426325	8,61			01.07.2013	23697		
		14.06.2013	427051	8,88			01.07.2013	23697		
		14.06.2013	427058	2,19			01.07.2013	23697		
		14.06.2013	427065	7,11			01.07.2013	23697		
		14.06.2013	427278	19,62			01.07.2013	23697		
		14.06.2013	427286	11,33			01.07.2013	23697		
		14.06.2013	427306	13,25			01.07.2013	23697		
		14.06.2013	427428	1,74			01.07.2013	23697		
		14.06.2013	428127	8,70			01.07.2013	23697		
		14.06.2013	428266	1,56			01.07.2013	23697		
		14.06.2013	428307	5,08			01.07.2013	23697		
		14.06.2013	428309	13,49			01.07.2013	23697		
		14.06.2013	428311	47,56			01.07.2013	23697		
		14.06.2013	428329	21,57			01.07.2013	23697		
		14.06.2013	428971	17,47			01.07.2013	23697		
		14.06.2013	429028	49,14			01.07.2013	23697		
		14.06.2013	9365	84,90			01.07.2013	23697		
		14.06.2013	14714	2,05			01.07.2013	23697		
		17.06.2013	430722	4,92			01.07.2013	23697		
		17.06.2013	430936	4,00			01.07.2013	23697		
		17.06.2013	430946	3,99			01.07.2013	23697		
		17.06.2013	431474	16,59			01.07.2013	23697		
		17.06.2013	431478	4,52			01.07.2013	23697		
		17.06.2013	431481	0,75			01.07.2013	23697		
		17.06.2013	432303	8,81			01.07.2013	23697		

ESTREMI RISCOSSIONE				VERSAMENTO IN TESORERIA			NOTE			
N. ORDINE	PERIODO E OGGETTO DELLA RISCOSSIONE	RICEVUTA	NUMERO	IMPORTO	AGGIO	IVA	QUIETANZA	NUMERO	IMPORTO	
		17.06.2013	432728	54,26			01.07.2013	23697		
		17.06.2013	433284	15,25			01.07.2013	23697		
		17.06.2013	434060	23,10			01.07.2013	23697		
		17.06.2013	434062	5,07			01.07.2013	23697		
		17.06.2013	434065	4,01			01.07.2013	23697		
		17.06.2013	434098	18,48			01.07.2013	23697		
		17.06.2013	434346	7,29			01.07.2013	23697		
		17.06.2013	434356	3,87			01.07.2013	23697		
		17.06.2013	434366	6,83			01.07.2013	23697		
		17.06.2013	434376	0,32			01.07.2013	23697		
		17.06.2013	434583	5,52			01.07.2013	23697		
		17.06.2013	434944	22,36			01.07.2013	23697		
		17.06.2013	434985	7,72			01.07.2013	23697		
		17.06.2013	5657	1,37			01.07.2013	23697		
		17.06.2013	5658	8,03			01.07.2013	23697		
		18.06.2013	435136	3,31			01.07.2013	23697		
		18.06.2013	435241	1,05			01.07.2013	23697		
		18.06.2013	435243	1,52			01.07.2013	23697		
		18.06.2013	435653	62,89			01.07.2013	23697		
		18.06.2013	435712	3,88			01.07.2013	23697		
		18.06.2013	437069	7,96			01.07.2013	23697		
		18.06.2013	437070	7,61			01.07.2013	23697		
		18.06.2013	437227	6,35			01.07.2013	23697		
		18.06.2013	437275	2,63			01.07.2013	23697		
		18.06.2013	437323	4,80			01.07.2013	23697		
		18.06.2013	437594	19,00			01.07.2013	23697		
		18.06.2013	79294	1.108,07			01.07.2013	23697		
		19.06.2013	438378	8,26			01.07.2013	23697		
		19.06.2013	438387	6,18			01.07.2013	23697		
		19.06.2013	438628	15,28			01.07.2013	23697		
		19.06.2013	438729	0,15			01.07.2013	23697		
		19.06.2013	438730	9,50			01.07.2013	23697		
		19.06.2013	438752	4,49			01.07.2013	23697		
		19.06.2013	438836	68,90			01.07.2013	23697		
		19.06.2013	439528	1,86			01.07.2013	23697		
		19.06.2013	439989	25,67			01.07.2013	23697		
		19.06.2013	440026	21,57			01.07.2013	23697		

N. ORDINE	PERIODO E OGGETTO DELLA RISCOSSIONE	ESTREMI RISCOSSIONE			VERSAMENTO IN TESORERIA			NOTE	
		RICEVUTA	NUMERO	IMPORTO	AGGIO	IVA	QUIETANZA NUMERO		IMPORTO
		19.06.2013	440273	6,20			01.07.2013	23697	
		19.06.2013	440388	18,57			01.07.2013	23697	
		19.06.2013	440395	2,32			01.07.2013	23697	
		19.06.2013	3509	0,36			01.07.2013	23697	
		19.06.2013	13594	19,44			01.07.2013	23697	
		20.06.2013	440727	27,38			01.07.2013	23697	
		20.06.2013	441297	8,10			01.07.2013	23697	
		20.06.2013	441301	39,53			01.07.2013	23697	
		20.06.2013	441337	1,94			01.07.2013	23697	
		20.06.2013	441756	17,27			01.07.2013	23697	
		20.06.2013	441796	5,89			01.07.2013	23697	
		20.06.2013	443311	3,08			01.07.2013	23697	
		20.06.2013	443362	10,13			01.07.2013	23697	
		20.06.2013	443988	3,17			01.07.2013	23697	
		20.06.2013	444303	2,19			01.07.2013	23697	
		20.06.2013	444445	3,04			01.07.2013	23697	
		20.06.2013	8454	2,40			01.07.2013	23697	
		20.06.2013	13717	15,11			01.07.2013	23697	
		20.06.2013	13720	10,54			01.07.2013	23697	
		20.06.2013	13723	18,33			01.07.2013	23697	
		TOTALE		2.806,75	9,87	51,61			2.745,27
MAGGIO		30.05.2013	5945	94,93			01.07.2013	24063	
		TOTALE		94,93	0,00	1,74			93,19
GIUGNO		21.06.2013	445629	5,58			10.07.2013	24619	
		21.06.2013	446054	0,89			10.07.2013	24619	
		21.06.2013	446057	9,18			10.07.2013	24619	
		21.06.2013	446062	40,60			10.07.2013	24619	
		21.06.2013	446070	6,35			10.07.2013	24619	
		21.06.2013	446210	59,90			10.07.2013	24619	
		21.06.2013	446211	13,56			10.07.2013	24619	
		21.06.2013	446212	83,36			10.07.2013	24619	
		21.06.2013	446595	62,33			10.07.2013	24619	
		21.06.2013	448043	1,06			10.07.2013	24619	
		21.06.2013	448047	0,96			10.07.2013	24619	
		21.06.2013	80229	99,80			10.07.2013	24619	

ESTREMI RISCOSSIONE				VERSAMENTO IN TESORERIA			NOTE			
N.	PERIODO E OGGETTO	RICEVUTA	NUMERO	IMPORTO	AGGIO	IVA	QUIETANZA	NUMERO	IMPORTO	
		21.06.2013	80297	10,26			10.07.2013	24619		
		21.06.2013	80298	10,26			10.07.2013	24619		
		21.06.2013	80469	33,49			10.07.2013	24619		
		21.06.2013	80482	32,27			10.07.2013	24619		
		21.06.2013	3589	329,93			10.07.2013	24619		
		24.06.2013	448328	5,46			10.07.2013	24619		
		24.06.2013	448333	0,47			10.07.2013	24619		
		24.06.2013	448335	3,19			10.07.2013	24619		
		24.06.2013	448337	6,40			10.07.2013	24619		
		24.06.2013	448339	6,92			10.07.2013	24619		
		24.06.2013	448340	6,67			10.07.2013	24619		
		24.06.2013	448636	1,29			10.07.2013	24619		
		24.06.2013	448637	1,54			10.07.2013	24619		
		24.06.2013	448638	1,75			10.07.2013	24619		
		24.06.2013	448640	1,67			10.07.2013	24619		
		24.06.2013	448782	46,98			10.07.2013	24619		
		24.06.2013	448783	45,23			10.07.2013	24619		
		24.06.2013	448913	1,05			10.07.2013	24619		
		24.06.2013	448914	4,85			10.07.2013	24619		
		24.06.2013	448915	24,38			10.07.2013	24619		
		24.06.2013	448916	25,69			10.07.2013	24619		
		24.06.2013	448917	14,93			10.07.2013	24619		
		24.06.2013	448918	0,20			10.07.2013	24619		
		24.06.2013	448919	6,08			10.07.2013	24619		
		24.06.2013	448920	14,51			10.07.2013	24619		
		24.06.2013	448921	0,39			10.07.2013	24619		
		24.06.2013	448922	2,34			10.07.2013	24619		
		24.06.2013	448923	9,38			10.07.2013	24619		
		24.06.2013	448924	9,01			10.07.2013	24619		
		24.06.2013	448925	2,06			10.07.2013	24619		
		24.06.2013	448926	0,07			10.07.2013	24619		
		24.06.2013	448927	0,50			10.07.2013	24619		
		24.06.2013	448928	1,02			10.07.2013	24619		
		24.06.2013	448929	4,46			10.07.2013	24619		
		24.06.2013	448930	23,52			10.07.2013	24619		
		24.06.2013	448931	4,43			10.07.2013	24619		
		24.06.2013	451834	9,31			10.07.2013	24619		

N. ORDINE	PERIODO E OGGETTO DELLA RISCOSSIONE	ESTREMI RISCOSSIONE			VERSAMENTO IN TESORERIA			NOTE	
		RICEVUTA	NUMERO	IMPORTO	AGGIO	IVA	QUIETANZA NUMERO		IMPORTO
	24.06.2013	452114		1,50			10.07.2013	24619	
	24.06.2013	452117		4,08			10.07.2013	24619	
	24.06.2013	452125		155,01			10.07.2013	24619	
	24.06.2013	452786		2,31			10.07.2013	24619	
	24.06.2013	452787		22,12			10.07.2013	24619	
	24.06.2013	452788		8,40			10.07.2013	24619	
	24.06.2013	452789		10,79			10.07.2013	24619	
	24.06.2013	452793		5,25			10.07.2013	24619	
	24.06.2013	452794		9,26			10.07.2013	24619	
	24.06.2013	452841		52,25			10.07.2013	24619	
	24.06.2013	80579		130,11			10.07.2013	24619	
	24.06.2013	80580		61,67			10.07.2013	24619	
	24.06.2013	80615		270,04			10.07.2013	24619	
	24.06.2013	80616		80,18			10.07.2013	24619	
	24.06.2013	80617		242,30			10.07.2013	24619	
	24.06.2013	80618		89,03			10.07.2013	24619	
	24.06.2013	80619		116,47			10.07.2013	24619	
	24.06.2013	80648		91,95			10.07.2013	24619	
	24.06.2013	80901		75,56			10.07.2013	24619	
	24.06.2013	80904		57,68			10.07.2013	24619	
	24.06.2013	81021		75,32			10.07.2013	24619	
	24.06.2013	81022		66,54			10.07.2013	24619	
	24.06.2013	81023		66,54			10.07.2013	24619	
	24.06.2013	81024		43,53			10.07.2013	24619	
	24.06.2013	81025		86,10			10.07.2013	24619	
	24.06.2013	81026		101,23			10.07.2013	24619	
	24.06.2013	81027		108,06			10.07.2013	24619	
	24.06.2013	81216		294,49			10.07.2013	24619	
	24.06.2013	81247		38,60			10.07.2013	24619	
	24.06.2013	81248		91,83			10.07.2013	24619	
	24.06.2013	81311		448,85			10.07.2013	24619	
	24.06.2013	81314		447,13			10.07.2013	24619	
	24.06.2013	81332		259,37			10.07.2013	24619	
	24.06.2013	81334		340,29			10.07.2013	24619	
	24.06.2013	81335		370,72			10.07.2013	24619	
	24.06.2013	81420		116,29			10.07.2013	24619	
	24.06.2013	81429		112,46			10.07.2013	24619	



N. PERIODO E OGGETTO		ESTREMI RISCOSSIONE			VERSAMENTO IN TESORERIA			NOTE	
ORDINE	DELLA RISCOSSIONE	RICEVUTA	NUMERO	IMPORTO	AGGIO	IVA	QUIETANZA NUMERO	IMPORTO	
		24.06.2013	81432	254,37			10.07.2013	24619	
		24.06.2013	81456	84,17			10.07.2013	24619	
		24.06.2013	81459	479,45			10.07.2013	24619	
		24.06.2013	15073	38,91			10.07.2013	24619	
		24.06.2013	15074	53,75			10.07.2013	24619	
		24.06.2013	13907	229,69			10.07.2013	24619	
		25.06.2013	454689	113,32			10.07.2013	24619	
		25.06.2013	454690	9,49			10.07.2013	24619	
		25.06.2013	455447	0,02			10.07.2013	24619	
		25.06.2013	455450	5,32			10.07.2013	24619	
		25.06.2013	455452	4,27			10.07.2013	24619	
		25.06.2013	455453	4,47			10.07.2013	24619	
		25.06.2013	456328	7,18			10.07.2013	24619	
		25.06.2013	456330	6,81			10.07.2013	24619	
		25.06.2013	456331	7,32			10.07.2013	24619	
		25.06.2013	456336	5,81			10.07.2013	24619	
		25.06.2013	456339	6,68			10.07.2013	24619	
		25.06.2013	456519	4,74			10.07.2013	24619	
		25.06.2013	456523	4,95			10.07.2013	24619	
		25.06.2013	456524	7,71			10.07.2013	24619	
		25.06.2013	456990	126,29			10.07.2013	24619	
		25.06.2013	456991	72,76			10.07.2013	24619	
		25.06.2013	456992	1,94			10.07.2013	24619	
		25.06.2013	81634	262,19			10.07.2013	24619	
		25.06.2013	81665	199,93			10.07.2013	24619	
		25.06.2013	81666	77,48			10.07.2013	24619	
		25.06.2013	81668	38,17			10.07.2013	24619	
		25.06.2013	81765	154,99			10.07.2013	24619	
		25.06.2013	81872	87,06			10.07.2013	24619	
		25.06.2013	81892	204,73			10.07.2013	24619	
		25.06.2013	81895	131,07			10.07.2013	24619	
		25.06.2013	81896	34,44			10.07.2013	24619	
		25.06.2013	81897	135,05			10.07.2013	24619	
		25.06.2013	81948	409,58			10.07.2013	24619	
		25.06.2013	81949	832,91			10.07.2013	24619	
		25.06.2013	82040	263,19			10.07.2013	24619	
		25.06.2013	82045	149,70			10.07.2013	24619	

N. PERIODO E OGGETTO		ESTREMI RISCOSSIONE			VERSAMENTO IN TESORERIA			NOTE	
ORDINE	DELLA RISCOSSIONE	RICEVUTA	NUMERO	IMPORTO	AGGIO	IVA	QUIETANZA NUMERO	IMPORTO	
		25.06.2013	82048	167,32			10.07.2013	24619	
		25.06.2013	82050	139,32			10.07.2013	24619	
		25.06.2013	1384	92,94			10.07.2013	24619	
		25.06.2013	1385	37,35			10.07.2013	24619	
		25.06.2013	15315	5,63			10.07.2013	24619	
		25.06.2013	15316	5,63			10.07.2013	24619	
		26.06.2013	457200	32,49			10.07.2013	24619	
		26.06.2013	457201	14,43			10.07.2013	24619	
		26.06.2013	457202	15,33			10.07.2013	24619	
		26.06.2013	457204	20,14			10.07.2013	24619	
		26.06.2013	457205	19,53			10.07.2013	24619	
		26.06.2013	457208	17,87			10.07.2013	24619	
		26.06.2013	457209	131,81			10.07.2013	24619	
		26.06.2013	457210	9,97			10.07.2013	24619	
		26.06.2013	457503	0,83			10.07.2013	24619	
		26.06.2013	457891	17,57			10.07.2013	24619	
		26.06.2013	457894	46,53			10.07.2013	24619	
		26.06.2013	457895	27,23			10.07.2013	24619	
		26.06.2013	457902	22,28			10.07.2013	24619	
		26.06.2013	457905	4,02			10.07.2013	24619	
		26.06.2013	457913	7,90			10.07.2013	24619	
		26.06.2013	457914	15,86			10.07.2013	24619	
		26.06.2013	457915	8,30			10.07.2013	24619	
		26.06.2013	458192	2,59			10.07.2013	24619	
		26.06.2013	458517	6,57			10.07.2013	24619	
		26.06.2013	458970	8,66			10.07.2013	24619	
		26.06.2013	458974	9,22			10.07.2013	24619	
		26.06.2013	459090	1,11			10.07.2013	24619	
		26.06.2013	459099	0,81			10.07.2013	24619	
		26.06.2013	459101	0,82			10.07.2013	24619	
		26.06.2013	459193	21,28			10.07.2013	24619	
		26.06.2013	459194	2,97			10.07.2013	24619	
		26.06.2013	459196	1,25			10.07.2013	24619	
		26.06.2013	459198	8,50			10.07.2013	24619	
		26.06.2013	459199	6,27			10.07.2013	24619	
		26.06.2013	459203	6,05			10.07.2013	24619	
		26.06.2013	82251	202,47			10.07.2013	24619	

N. PERIODO E OGGETTO		ESTREMI RISCOSSIONE			VERSAMENTO IN TESORERIA			NOTE	
ORDINE	DELLA RISCOSSIONE	RICEVUTA	NUMERO	IMPORTO	AGGIO	IVA	QUIETANZA NUMERO	IMPORTO	
		26.06.2013	82252	34,74			10.07.2013	24619	
		26.06.2013	82303	360,83			10.07.2013	24619	
		26.06.2013	82412	162,63			10.07.2013	24619	
		26.06.2013	82444	240,68			10.07.2013	24619	
		26.06.2013	82445	141,84			10.07.2013	24619	
		26.06.2013	82569	119,40			10.07.2013	24619	
		26.06.2013	82578	71,40			10.07.2013	24619	
		26.06.2013	82581	415,82			10.07.2013	24619	
		26.06.2013	15248	12,70			10.07.2013	24619	
		26.06.2013	10102	0,69			10.07.2013	24619	
		26.06.2013	10109	3,12			10.07.2013	24619	
		26.06.2013	10110	19,67			10.07.2013	24619	
		26.06.2013	10111	30,24			10.07.2013	24619	
		26.06.2013	10112	24,61			10.07.2013	24619	
		26.06.2013	10113	24,80			10.07.2013	24619	
		26.06.2013	10114	1,73			10.07.2013	24619	
		26.06.2013	2308	127,23			10.07.2013	24619	
		27.06.2013	462047	2,90			10.07.2013	24619	
		27.06.2013	462217	40,96			10.07.2013	24619	
		27.06.2013	462218	41,75			10.07.2013	24619	
		27.06.2013	462220	0,01			10.07.2013	24619	
		27.06.2013	82999	312,61			10.07.2013	24619	
		27.06.2013	83007	144,27			10.07.2013	24619	
		27.06.2013	83011	16,65			10.07.2013	24619	
		27.06.2013	83128	66,53			10.07.2013	24619	
		28.06.2013	816	362,04			10.07.2013	24619	
		28.06.2013	817	320,91			10.07.2013	24619	
		28.06.2013	818	45,92			10.07.2013	24619	
		28.06.2013	822	63,58			10.07.2013	24619	
		28.06.2013	823	60,27			10.07.2013	24619	
		28.06.2013	824	44,63			10.07.2013	24619	
		28.06.2013	825	39,01			10.07.2013	24619	
		28.06.2013	826	101,75			10.07.2013	24619	
		28.06.2013	828	66,98			10.07.2013	24619	
		28.06.2013	829	18,52			10.07.2013	24619	
		28.06.2013	830	78,45			10.07.2013	24619	
		28.06.2013	831	42,72			10.07.2013	24619	

N. PERIODO E OGGETTO		ESTREMI RISCOSSIONE			VERSAMENTO IN TESORERIA			NOTE	
ORDINE	DELLA RISCOSSIONE	RICEVUTA	NUMERO	IMPORTO	AGGIO	IVA	QUIETANZA NUMERO	IMPORTO	
		28.06.2013	832	47,93			10.07.2013	24619	
		28.06.2013	833	51,83			10.07.2013	24619	
		28.06.2013	835	64,10			10.07.2013	24619	
		28.06.2013	836	129,15			10.07.2013	24619	
		28.06.2013	837	133,96			10.07.2013	24619	
		28.06.2013	838	133,96			10.07.2013	24619	
		28.06.2013	839	34,60			10.07.2013	24619	
		28.06.2013	840	56,44			10.07.2013	24619	
		28.06.2013	841	57,57			10.07.2013	24619	
		28.06.2013	842	71,39			10.07.2013	24619	
		28.06.2013	845	84,11			10.07.2013	24619	
		28.06.2013	846	202,54			10.07.2013	24619	
		28.06.2013	847	77,25			10.07.2013	24619	
		28.06.2013	848	122,46			10.07.2013	24619	
		28.06.2013	851	432,46			10.07.2013	24619	
		28.06.2013	854	64,53			10.07.2013	24619	
		28.06.2013	855	82,27			10.07.2013	24619	
		28.06.2013	856	60,10			10.07.2013	24619	
		28.06.2013	858	49,84			10.07.2013	24619	
		28.06.2013	859	67,93			10.07.2013	24619	
		28.06.2013	860	63,58			10.07.2013	24619	
		28.06.2013	861	63,58			10.07.2013	24619	
		28.06.2013	862	59,66			10.07.2013	24619	
		28.06.2013	863	80,23			10.07.2013	24619	
		28.06.2013	864	153,07			10.07.2013	24619	
		28.06.2013	865	99,99			10.07.2013	24619	
		28.06.2013	866	156,28			10.07.2013	24619	
		28.06.2013	874	84,11			10.07.2013	24619	
		28.06.2013	875	112,89			10.07.2013	24619	
		28.06.2013	876	67,13			10.07.2013	24619	
		28.06.2013	877	107,15			10.07.2013	24619	
		28.06.2013	878	62,36			10.07.2013	24619	
		28.06.2013	879	147,67			10.07.2013	24619	
		28.06.2013	882	69,42			10.07.2013	24619	
		28.06.2013	883	56,70			10.07.2013	24619	
		28.06.2013	884	65,57			10.07.2013	24619	
		28.06.2013	885	172,45			10.07.2013	24619	

N. PERIODO E OGGETTO		ESTREMI RISCOSSIONE			VERSAMENTO IN TESORERIA			NOTE	
ORDINE	DELLA RISCOSSIONE	RICEVUTA	NUMERO	IMPORTO	AGGIO	IVA	QUIETANZA NUMERO	IMPORTO	
		28.06.2013	886	37,35			10.07.2013	24619	
		28.06.2013	887	34,18			10.07.2013	24619	
		28.06.2013	888	34,18			10.07.2013	24619	
		28.06.2013	890	57,06			10.07.2013	24619	
		28.06.2013	891	43,76			10.07.2013	24619	
		28.06.2013	892	46,06			10.07.2013	24619	
		28.06.2013	893	55,08			10.07.2013	24619	
		28.06.2013	894	76,53			10.07.2013	24619	
		28.06.2013	895	62,01			10.07.2013	24619	
		28.06.2013	896	44,51			10.07.2013	24619	
		28.06.2013	897	42,32			10.07.2013	24619	
		28.06.2013	898	43,66			10.07.2013	24619	
		28.06.2013	901	57,74			10.07.2013	24619	
		28.06.2013	902	37,31			10.07.2013	24619	
		28.06.2013	903	25,12			10.07.2013	24619	
		28.06.2013	904	38,43			10.07.2013	24619	
		28.06.2013	905	45,92			10.07.2013	24619	
		28.06.2013	906	34,19			10.07.2013	24619	
		28.06.2013	908	46,96			10.07.2013	24619	
		28.06.2013	916	57,57			10.07.2013	24619	
		28.06.2013	917	71,41			10.07.2013	24619	
		28.06.2013	918	78,13			10.07.2013	24619	
		28.06.2013	920	249,47			10.07.2013	24619	
		28.06.2013	921	267,09			10.07.2013	24619	
		28.06.2013	463694	8,47			10.07.2013	24619	
		28.06.2013	463911	18,60			10.07.2013	24619	
		28.06.2013	464452	17,42			10.07.2013	24619	
		28.06.2013	465159	2,14			10.07.2013	24619	
		28.06.2013	465458	65,88			10.07.2013	24619	
		28.06.2013	465460	7,13			10.07.2013	24619	
		28.06.2013	83335	128,20			10.07.2013	24619	
		28.06.2013	83485	93,86			10.07.2013	24619	
		28.06.2013	83496	100,77			10.07.2013	24619	
		28.06.2013	83561	71,41			10.07.2013	24619	
		28.06.2013	83566	117,29			10.07.2013	24619	
		28.06.2013	83569	90,03			10.07.2013	24619	
		28.06.2013	83571	84,13			10.07.2013	24619	

N. ORDINE	PERIODO E OGGETTO DELLA RISCOSSIONE	ESTREMI RISCOSSIONE		AGGIO		IVA		VERSAMENTO IN TESORERIA		NOTE
		RICEVUTA	NUMERO	IMPORTO			QUIETANZA	NUMERO	IMPORTO	
	28.06.2013		83572	86,10				10.07.2013	24619	
	28.06.2013		83738	187,51				10.07.2013	24619	
	TOTALE			21.261,43	367,13	185,73				20.708,57
	21.06.2013		446051	0,42				10.07.2013	24620	
	24.06.2013		448646	3,65				10.07.2013	24620	
	24.06.2013		450035	1,15				10.07.2013	24620	
	24.06.2013		453495	6,17				10.07.2013	24620	
	24.06.2013		4317	249,50				10.07.2013	24620	
	25.06.2013		454775	0,97				10.07.2013	24620	
	25.06.2013		456178	1,48				10.07.2013	24620	
	26.06.2013		458727	6,89				10.07.2013	24620	
	26.06.2013		458728	35,03				10.07.2013	24620	
	26.06.2013		459373	0,36				10.07.2013	24620	
	26.06.2013		10107	0,37				10.07.2013	24620	
	27.06.2013		462216	8,26				10.07.2013	24620	
	27.06.2013		4429	2,68				10.07.2013	24620	
	TOTALE			316,93	0,70	9,77				306,46
	21.06.2013		445336	3,67				10.07.2013	24621	
	21.06.2013		445748	81,21				10.07.2013	24621	
	21.06.2013		445749	5,11				10.07.2013	24621	
	21.06.2013		445751	0,01				10.07.2013	24621	
	21.06.2013		445819	23,84				10.07.2013	24621	
	21.06.2013		446469	64,50				10.07.2013	24621	
	21.06.2013		446605	3,89				10.07.2013	24621	
	21.06.2013		446914	2,42				10.07.2013	24621	
	21.06.2013		447165	1,83				10.07.2013	24621	
	21.06.2013		447176	1,82				10.07.2013	24621	
	21.06.2013		447556	12,27				10.07.2013	24621	
	24.06.2013		448668	20,11				10.07.2013	24621	
	24.06.2013		448980	5,55				10.07.2013	24621	
	24.06.2013		448988	4,78				10.07.2013	24621	
	24.06.2013		448990	16,49				10.07.2013	24621	
	24.06.2013		449006	4,77				10.07.2013	24621	
	24.06.2013		449008	16,46				10.07.2013	24621	
	24.06.2013		449071	88,58				10.07.2013	24621	

ESTREMI RISCOSSIONE				VERSAMENTO IN TESORERIA			NOTE			
N. ORDINE	PERIODO E OGGETTO DELLA RISCOSSIONE	RICEVUTA	NUMERO	IMPORTO	AGGIO	IVA	QUIETANZA	NUMERO	IMPORTO	
		24.06.2013	449073	0,30			10.07.2013	24621		
		24.06.2013	449385	22,61			10.07.2013	24621		
		24.06.2013	449386	14,92			10.07.2013	24621		
		24.06.2013	449391	5,91			10.07.2013	24621		
		24.06.2013	449392	2,36			10.07.2013	24621		
		24.06.2013	449397	22,31			10.07.2013	24621		
		24.06.2013	449438	4,97			10.07.2013	24621		
		24.06.2013	449448	4,96			10.07.2013	24621		
		24.06.2013	450644	9,06			10.07.2013	24621		
		24.06.2013	450650	9,03			10.07.2013	24621		
		24.06.2013	450773	4,86			10.07.2013	24621		
		24.06.2013	452007	87,20			10.07.2013	24621		
		24.06.2013	452687	1,74			10.07.2013	24621		
		24.06.2013	452758	17,73			10.07.2013	24621		
		24.06.2013	452763	9,59			10.07.2013	24621		
		24.06.2013	452790	12,78			10.07.2013	24621		
		24.06.2013	452791	20,98			10.07.2013	24621		
		24.06.2013	453146	6,30			10.07.2013	24621		
		24.06.2013	453148	3,30			10.07.2013	24621		
		24.06.2013	453152	1,65			10.07.2013	24621		
		24.06.2013	453496	1,26			10.07.2013	24621		
		24.06.2013	453506	7,25			10.07.2013	24621		
		24.06.2013	453545	40,32			10.07.2013	24621		
		24.06.2013	81313	107,96			10.07.2013	24621		
		24.06.2013	81333	201,29			10.07.2013	24621		
		24.06.2013	8638	5,83			10.07.2013	24621		
		24.06.2013	8694	3,86			10.07.2013	24621		
		24.06.2013	13884	3,14			10.07.2013	24621		
		25.06.2013	454772	2,34			10.07.2013	24621		
		25.06.2013	455449	2,85			10.07.2013	24621		
		25.06.2013	455487	94,71			10.07.2013	24621		
		25.06.2013	456518	5,74			10.07.2013	24621		
		25.06.2013	456522	4,42			10.07.2013	24621		
		26.06.2013	457212	54,83			10.07.2013	24621		
		26.06.2013	457692	1,26			10.07.2013	24621		
		26.06.2013	457704	2,47			10.07.2013	24621		
		26.06.2013	457716	2,07			10.07.2013	24621		

N. ORDINE	PERIODO E OGGETTO DELLA RISCOSSIONE	ESTREMI RISCOSSIONE			VERSAMENTO IN TESORERIA			NOTE
		RICEVUTA	NUMERO	IMPORTO	AGGIO	IVA	QUIETANZA NUMERO IMPORTO	
	26.06.2013	457781		0,71			10.07.2013 24621	
	26.06.2013	459344		2,60			10.07.2013 24621	
	26.06.2013	82502		438,25			10.07.2013 24621	
	26.06.2013	10103		2,47			10.07.2013 24621	
	26.06.2013	14114		0,70			10.07.2013 24621	
	26.06.2013	2307		109,02			10.07.2013 24621	
	27.06.2013	460727		3,77			10.07.2013 24621	
	27.06.2013	461962		4,03			10.07.2013 24621	
	27.06.2013	462038		8,62			10.07.2013 24621	
	27.06.2013	462044		9,73			10.07.2013 24621	
	27.06.2013	462046		6,51			10.07.2013 24621	
	27.06.2013	462081		5,87			10.07.2013 24621	
	27.06.2013	462082		4,84			10.07.2013 24621	
	27.06.2013	462186		21,11			10.07.2013 24621	
	27.06.2013	462490		7,77			10.07.2013 24621	
	27.06.2013	462647		3,96			10.07.2013 24621	
	27.06.2013	83262		828,98			10.07.2013 24621	
	27.06.2013	14240		15,48			10.07.2013 24621	
	28.06.2013	463045		1,58			10.07.2013 24621	
	28.06.2013	463912		24,58			10.07.2013 24621	
	28.06.2013	463965		7,17			10.07.2013 24621	
	28.06.2013	464460		2,00			10.07.2013 24621	
	28.06.2013	464530		2,31			10.07.2013 24621	
	28.06.2013	464774		4,96			10.07.2013 24621	
	28.06.2013	464777		2,36			10.07.2013 24621	
	28.06.2013	464779		13,65			10.07.2013 24621	
	28.06.2013	464782		1,44			10.07.2013 24621	
	28.06.2013	464785		0,44			10.07.2013 24621	
	28.06.2013	464790		4,83			10.07.2013 24621	
	28.06.2013	464793		1,97			10.07.2013 24621	
	28.06.2013	464795		5,06			10.07.2013 24621	
	28.06.2013	464836		13,63			10.07.2013 24621	
	28.06.2013	464883		25,88			10.07.2013 24621	
	28.06.2013	465154		0,96			10.07.2013 24621	
	28.06.2013	791		50,83			10.07.2013 24621	
	TOTALE			2.799,54	5,34	47,40	2.746,80	



N. ORDINE	PERIODO E OGGETTO DELLA RISCOSSIONE	ESTREMI RISCOSSIONE			VERSAMENTO IN TESORERIA			NOTE	
		RICEVUTA	NUMERO	IMPORTO	AGGIO	IVA	QUIETANZA NUMERO		IMPORTO
LUGLIO	01.07.2013	465518		12,67			22.07.2013	25894	
	01.07.2013	465520		7,13			22.07.2013	25894	
	01.07.2013	465522		7,84			22.07.2013	25894	
	01.07.2013	465525		0,44			22.07.2013	25894	
	01.07.2013	465528		12,56			22.07.2013	25894	
	01.07.2013	466135		0,63			22.07.2013	25894	
	01.07.2013	466136		5,03			22.07.2013	25894	
	01.07.2013	466138		5,39			22.07.2013	25894	
	01.07.2013	466139		2,59			22.07.2013	25894	
	01.07.2013	466143		3,13			22.07.2013	25894	
	01.07.2013	466146		3,31			22.07.2013	25894	
	01.07.2013	466147		3,37			22.07.2013	25894	
	01.07.2013	466151		8,50			22.07.2013	25894	
	01.07.2013	466152		3,71			22.07.2013	25894	
	01.07.2013	466153		3,96			22.07.2013	25894	
	01.07.2013	466154		4,27			22.07.2013	25894	
	01.07.2013	466155		3,72			22.07.2013	25894	
	01.07.2013	466156		5,01			22.07.2013	25894	
	01.07.2013	467216		78,52			22.07.2013	25894	
	01.07.2013	467353		12,73			22.07.2013	25894	
	01.07.2013	467592		0,20			22.07.2013	25894	
	01.07.2013	468221		632,96			22.07.2013	25894	
	01.07.2013	468257		2,96			22.07.2013	25894	
	01.07.2013	468260		3,08			22.07.2013	25894	
	01.07.2013	468262		1,75			22.07.2013	25894	
	01.07.2013	468263		3,48			22.07.2013	25894	
	01.07.2013	468266		4,94			22.07.2013	25894	
	01.07.2013	83830		166,27			22.07.2013	25894	
	01.07.2013	83876		33,24			22.07.2013	25894	
	01.07.2013	83877		649,66			22.07.2013	25894	
	01.07.2013	83878		139,87			22.07.2013	25894	
	01.07.2013	83879		61,58			22.07.2013	25894	
	01.07.2013	83949		400,19			22.07.2013	25894	
	01.07.2013	84162		39,64			22.07.2013	25894	
	01.07.2013	84164		57,88			22.07.2013	25894	
	01.07.2013	84165		57,88			22.07.2013	25894	
	01.07.2013	84167		71,90			22.07.2013	25894	

N. PERIODO E OGGETTO		ESTREMI RISCOSSIONE			VERSAMENTO IN TESORERIA			NOTE	
ORDINE	DELLA RISCOSSIONE	RICEVUTA	NUMERO	IMPORTO	AGGIO	IVA	QUIETANZA NUMERO	IMPORTO	
		01.07.2013	84168	108,09			22.07.2013	25894	
		01.07.2013	84233	69,21			22.07.2013	25894	
		01.07.2013	84307	225,85			22.07.2013	25894	
		01.07.2013	84329	30,35			22.07.2013	25894	
		01.07.2013	84331	58,00			22.07.2013	25894	
		01.07.2013	84338	4.224,72			22.07.2013	25894	
		01.07.2013	84343	83,14			22.07.2013	25894	
		01.07.2013	84461	38,28			22.07.2013	25894	
		01.07.2013	84501	77,94			22.07.2013	25894	
		01.07.2013	15440	526,95			22.07.2013	25894	
		01.07.2013	14417	81,85			22.07.2013	25894	
		01.07.2013	14418	55,66			22.07.2013	25894	
		01.07.2013	14419	181,94			22.07.2013	25894	
		01.07.2013	14420	179,50			22.07.2013	25894	
		01.07.2013	14427	2.045,85			22.07.2013	25894	
		02.07.2013	468778	22,16			22.07.2013	25894	
		02.07.2013	468779	17,70			22.07.2013	25894	
		02.07.2013	468782	8,65			22.07.2013	25894	
		02.07.2013	468783	5,40			22.07.2013	25894	
		02.07.2013	468784	4,40			22.07.2013	25894	
		02.07.2013	468790	7,16			22.07.2013	25894	
		02.07.2013	468791	5,22			22.07.2013	25894	
		02.07.2013	468794	0,48			22.07.2013	25894	
		02.07.2013	468800	20,80			22.07.2013	25894	
		02.07.2013	468801	16,52			22.07.2013	25894	
		02.07.2013	468804	7,40			22.07.2013	25894	
		02.07.2013	468805	4,39			22.07.2013	25894	
		02.07.2013	468806	1,92			22.07.2013	25894	
		02.07.2013	468812	20,80			22.07.2013	25894	
		02.07.2013	468813	16,52			22.07.2013	25894	
		02.07.2013	468816	8,20			22.07.2013	25894	
		02.07.2013	468817	4,39			22.07.2013	25894	
		02.07.2013	468818	3,16			22.07.2013	25894	
		02.07.2013	468824	5,09			22.07.2013	25894	
		02.07.2013	469242	10,66			22.07.2013	25894	
		02.07.2013	469244	14,14			22.07.2013	25894	
		02.07.2013	469998	2,38			22.07.2013	25894	

N. ORDINE	PERIODO E OGGETTO DELLA RISCOSSIONE	ESTREMI RISCOSSIONE			VERSAMENTO IN TESORERIA			NOTE	
		RICEVUTA	NUMERO	IMPORTO	AGGIO	IVA	QUIETANZA NUMERO IMPORTO		
	02.07.2013	470000		2,86			22.07.2013	25894	
	02.07.2013	470003		1,82			22.07.2013	25894	
	02.07.2013	470004		5,06			22.07.2013	25894	
	02.07.2013	470006		2,28			22.07.2013	25894	
	02.07.2013	470007		2,53			22.07.2013	25894	
	02.07.2013	470009		2,91			22.07.2013	25894	
	02.07.2013	470010		3,13			22.07.2013	25894	
	02.07.2013	470014		0,11			22.07.2013	25894	
	02.07.2013	470063		27,15			22.07.2013	25894	
	02.07.2013	470065		21,61			22.07.2013	25894	
	02.07.2013	470230		31,95			22.07.2013	25894	
	02.07.2013	470231		45,68			22.07.2013	25894	
	02.07.2013	471602		17,17			22.07.2013	25894	
	02.07.2013	471605		16,89			22.07.2013	25894	
	02.07.2013	471887		37,77			22.07.2013	25894	
	02.07.2013	472123		164,81			22.07.2013	25894	
	02.07.2013	473071		226,20			22.07.2013	25894	
	02.07.2013	84597		54,79			22.07.2013	25894	
	02.07.2013	84599		275,90			22.07.2013	25894	
	02.07.2013	84601		136,05			22.07.2013	25894	
	02.07.2013	84602		52,79			22.07.2013	25894	
	02.07.2013	84647		77,31			22.07.2013	25894	
	02.07.2013	84880		237,25			22.07.2013	25894	
	02.07.2013	84881		486,27			22.07.2013	25894	
	02.07.2013	84894		30,61			22.07.2013	25894	
	02.07.2013	85021		70,45			22.07.2013	25894	
	02.07.2013	85026		261,21			22.07.2013	25894	
	02.07.2013	85027		69,47			22.07.2013	25894	
	02.07.2013	85030		85,06			22.07.2013	25894	
	02.07.2013	85278		146,81			22.07.2013	25894	
	02.07.2013	85284		76,33			22.07.2013	25894	
	02.07.2013	85285		107,15			22.07.2013	25894	
	02.07.2013	85466		65,58			22.07.2013	25894	
	02.07.2013	15603		4,32			22.07.2013	25894	
	02.07.2013	15604		12,00			22.07.2013	25894	
	02.07.2013	15605		5,14			22.07.2013	25894	
	02.07.2013	15606		5,08			22.07.2013	25894	

N. PERIODO E OGGETTO		ESTREMI RISCOSSIONE			VERSAMENTO IN TESORERIA			NOTE	
ORDINE	DELLA RISCOSSIONE	RICEVUTA	NUMERO	IMPORTO	AGGIO	IVA	QUIETANZA NUMERO	IMPORTO	
		02.07.2013	15608	9,56			22.07.2013	25894	
		02.07.2013	8929	906,31			22.07.2013	25894	
		02.07.2013	936	1.249,68			22.07.2013	25894	
		03.07.2013	473818	1,99			22.07.2013	25894	
		03.07.2013	473819	10,90			22.07.2013	25894	
		03.07.2013	473820	8,40			22.07.2013	25894	
		03.07.2013	473821	10,79			22.07.2013	25894	
		03.07.2013	473825	4,64			22.07.2013	25894	
		03.07.2013	473826	20,80			22.07.2013	25894	
		03.07.2013	474383	8,43			22.07.2013	25894	
		03.07.2013	474384	15,19			22.07.2013	25894	
		03.07.2013	474386	10,13			22.07.2013	25894	
		03.07.2013	475056	80,37			22.07.2013	25894	
		03.07.2013	475058	0,08			22.07.2013	25894	
		03.07.2013	475059	8,56			22.07.2013	25894	
		03.07.2013	475062	80,37			22.07.2013	25894	
		03.07.2013	475986	33,52			22.07.2013	25894	
		03.07.2013	475988	30,78			22.07.2013	25894	
		03.07.2013	475989	19,86			22.07.2013	25894	
		03.07.2013	85754	86,50			22.07.2013	25894	
		03.07.2013	85995	393,29			22.07.2013	25894	
		03.07.2013	86044	33,74			22.07.2013	25894	
		03.07.2013	86192	56,23			22.07.2013	25894	
		03.07.2013	86406	70,79			22.07.2013	25894	
		03.07.2013	15642	180,42			22.07.2013	25894	
		03.07.2013	396	1.906,98			22.07.2013	25894	
		04.07.2013	477105	0,03			22.07.2013	25894	
		04.07.2013	477318	10,40			22.07.2013	25894	
		04.07.2013	477320	10,63			22.07.2013	25894	
		04.07.2013	477322	9,83			22.07.2013	25894	
		04.07.2013	477930	3,48			22.07.2013	25894	
		04.07.2013	477931	3,18			22.07.2013	25894	
		04.07.2013	477932	6,10			22.07.2013	25894	
		04.07.2013	477933	3,03			22.07.2013	25894	
		04.07.2013	477934	7,48			22.07.2013	25894	
		04.07.2013	477936	0,78			22.07.2013	25894	
		04.07.2013	477937	2,60			22.07.2013	25894	

N. ORDINE	PERIODO E OGGETTO DELLA RISCOSSIONE	ESTREMI RISCOSSIONE			VERSAMENTO IN TESORERIA			NOTE	
		RICEVUTA	NUMERO	IMPORTO	AGGIO	IVA	QUIETANZA NUMERO		IMPORTO
	04.07.2013	477938		1,14			22.07.2013	25894	
	04.07.2013	477939		3,50			22.07.2013	25894	
	04.07.2013	477941		3,71			22.07.2013	25894	
	04.07.2013	477942		3,59			22.07.2013	25894	
	04.07.2013	477944		3,68			22.07.2013	25894	
	04.07.2013	479522		7,51			22.07.2013	25894	
	04.07.2013	479523		7,32			22.07.2013	25894	
	04.07.2013	479526		15,08			22.07.2013	25894	
	04.07.2013	479528		8,91			22.07.2013	25894	
	04.07.2013	479530		4,50			22.07.2013	25894	
	04.07.2013	479532		6,95			22.07.2013	25894	
	04.07.2013	479533		6,76			22.07.2013	25894	
	04.07.2013	479536		13,85			22.07.2013	25894	
	04.07.2013	479538		8,10			22.07.2013	25894	
	04.07.2013	479540		3,69			22.07.2013	25894	
	04.07.2013	480322		9,58			22.07.2013	25894	
	04.07.2013	481391		18,31			22.07.2013	25894	
	04.07.2013	86572		166,48			22.07.2013	25894	
	04.07.2013	86574		214,27			22.07.2013	25894	
	04.07.2013	86900		229,91			22.07.2013	25894	
	04.07.2013	86902		94,93			22.07.2013	25894	
	04.07.2013	86905		34,26			22.07.2013	25894	
	04.07.2013	87044		78,27			22.07.2013	25894	
	04.07.2013	87056		270,04			22.07.2013	25894	
	04.07.2013	87068		173,17			22.07.2013	25894	
	04.07.2013	87086		154,55			22.07.2013	25894	
	04.07.2013	87091		1.663,75			22.07.2013	25894	
	04.07.2013	87096		1.100,69			22.07.2013	25894	
	04.07.2013	15000		175,59			22.07.2013	25894	
	04.07.2013	15002		141,51			22.07.2013	25894	
	04.07.2013	15868		69,96			22.07.2013	25894	
	05.07.2013	483770		17,33			22.07.2013	25894	
	05.07.2013	483771		28,68			22.07.2013	25894	
	05.07.2013	483773		11,61			22.07.2013	25894	
	05.07.2013	484569		365,19			22.07.2013	25894	
	05.07.2013	484883		0,64			22.07.2013	25894	
	05.07.2013	87448		91,83			22.07.2013	25894	

N. PERIODO E OGGETTO		ESTREMI RISCOSSIONE			VERSAMENTO IN TESORERIA			NOTE	
ORDINE	DELLA RISCOSSIONE	RICEVUTA	NUMERO	IMPORTO	AGGIO	IVA	QUIETANZA NUMERO	IMPORTO	
		05.07.2013	87673	432,45			22.07.2013	25894	
		05.07.2013	87694	508,78			22.07.2013	25894	
		05.07.2013	87697	30,80			22.07.2013	25894	
		05.07.2013	87707	144,81			22.07.2013	25894	
		05.07.2013	87749	159,48			22.07.2013	25894	
		05.07.2013	87750	67,58			22.07.2013	25894	
		05.07.2013	87881	566,51			22.07.2013	25894	
		05.07.2013	87883	178,98			22.07.2013	25894	
		05.07.2013	87896	311,13			22.07.2013	25894	
		05.07.2013	87898	872,67			22.07.2013	25894	
		05.07.2013	87901	57,76			22.07.2013	25894	
		05.07.2013	87921	62,62			22.07.2013	25894	
		05.07.2013	87963	363,00			22.07.2013	25894	
		05.07.2013	88200	51,66			22.07.2013	25894	
		05.07.2013	9219	52,80			22.07.2013	25894	
		05.07.2013	9220	242,98			22.07.2013	25894	
		05.07.2013	16091	351,61			22.07.2013	25894	
		06.07.2013	974	227,69			22.07.2013	25894	
		08.07.2013	489920	15,17			22.07.2013	25894	
		08.07.2013	490188	2,88			22.07.2013	25894	
		08.07.2013	490191	0,47			22.07.2013	25894	
		08.07.2013	490192	20,12			22.07.2013	25894	
		08.07.2013	490232	4,76			22.07.2013	25894	
		08.07.2013	490234	4,16			22.07.2013	25894	
		08.07.2013	490236	5,12			22.07.2013	25894	
		08.07.2013	490238	5,03			22.07.2013	25894	
		08.07.2013	490239	4,85			22.07.2013	25894	
		08.07.2013	490361	6,21			22.07.2013	25894	
		08.07.2013	490362	2,45			22.07.2013	25894	
		08.07.2013	490363	9,25			22.07.2013	25894	
		08.07.2013	490364	5,49			22.07.2013	25894	
		08.07.2013	490365	5,44			22.07.2013	25894	
		08.07.2013	490366	13,46			22.07.2013	25894	
		08.07.2013	491601	3,46			22.07.2013	25894	
		08.07.2013	491703	15,85			22.07.2013	25894	
		08.07.2013	491704	1,65			22.07.2013	25894	
		08.07.2013	491705	11,43			22.07.2013	25894	

N.	PERIODO E OGGETTO	ESTREMI RISCOSSIONE			VERSAMENTO IN TESORERIA			NOTE	
ORDINE	DELLA RISCOSSIONE	RICEVUTA	NUMERO	IMPORTO	AGGIO	IVA	QUIETANZA NUMERO	IMPORTO	
		08.07.2013	491708	12,05			22.07.2013	25894	
		08.07.2013	491709	0,41			22.07.2013	25894	
		08.07.2013	491959	2,69			22.07.2013	25894	
		08.07.2013	492086	94,95			22.07.2013	25894	
		08.07.2013	492869	26,11			22.07.2013	25894	
		08.07.2013	492872	35,88			22.07.2013	25894	
		08.07.2013	493050	0,24			22.07.2013	25894	
		08.07.2013	493501	1,17			22.07.2013	25894	
		08.07.2013	493502	25,81			22.07.2013	25894	
		08.07.2013	493503	19,41			22.07.2013	25894	
		08.07.2013	493504	36,72			22.07.2013	25894	
		08.07.2013	493755	8,24			22.07.2013	25894	
		08.07.2013	493758	6,68			22.07.2013	25894	
		08.07.2013	493760	8,10			22.07.2013	25894	
		08.07.2013	493815	10,31			22.07.2013	25894	
		08.07.2013	494108	9,96			22.07.2013	25894	
		08.07.2013	494110	6,64			22.07.2013	25894	
		08.07.2013	494206	4,86			22.07.2013	25894	
		08.07.2013	494211	5,25			22.07.2013	25894	
		08.07.2013	494212	7,74			22.07.2013	25894	
		08.07.2013	494214	3,50			22.07.2013	25894	
		08.07.2013	494218	3,36			22.07.2013	25894	
		08.07.2013	494383	14,13			22.07.2013	25894	
		08.07.2013	494384	19,11			22.07.2013	25894	
		08.07.2013	494385	19,81			22.07.2013	25894	
		08.07.2013	494386	7,54			22.07.2013	25894	
		08.07.2013	494387	7,71			22.07.2013	25894	
		08.07.2013	494388	14,50			22.07.2013	25894	
		08.07.2013	494465	3,96			22.07.2013	25894	
		08.07.2013	494466	2,95			22.07.2013	25894	
		08.07.2013	494467	0,25			22.07.2013	25894	
		08.07.2013	494468	8,62			22.07.2013	25894	
		08.07.2013	494469	9,52			22.07.2013	25894	
		08.07.2013	494470	15,12			22.07.2013	25894	
		08.07.2013	494471	10,59			22.07.2013	25894	
		08.07.2013	494472	15,02			22.07.2013	25894	
		08.07.2013	494473	14,64			22.07.2013	25894	

N. PERIODO E OGGETTO		ESTREMI RISCOSSIONE			VERSAMENTO IN TESORERIA			NOTE	
ORDINE	DELLA RISCOSSIONE	RICEVUTA	NUMERO	IMPORTO	AGGIO	IVA	QUIETANZA NUMERO	IMPORTO	
		08.07.2013	494474	5,37			22.07.2013	25894	
		08.07.2013	494475	11,22			22.07.2013	25894	
		08.07.2013	494476	0,35			22.07.2013	25894	
		08.07.2013	495146	12,85			22.07.2013	25894	
		08.07.2013	495220	27,33			22.07.2013	25894	
		08.07.2013	495221	23,05			22.07.2013	25894	
		08.07.2013	495222	15,32			22.07.2013	25894	
		08.07.2013	495223	15,64			22.07.2013	25894	
		08.07.2013	88397	111,40			22.07.2013	25894	
		08.07.2013	88398	82,18			22.07.2013	25894	
		08.07.2013	88776	50,88			22.07.2013	25894	
		08.07.2013	88777	50,88			22.07.2013	25894	
		08.07.2013	88779	114,50			22.07.2013	25894	
		08.07.2013	88790	224,87			22.07.2013	25894	
		08.07.2013	88966	231,89			22.07.2013	25894	
		08.07.2013	88967	149,32			22.07.2013	25894	
		08.07.2013	88968	84,18			22.07.2013	25894	
		08.07.2013	88969	25,92			22.07.2013	25894	
		08.07.2013	88970	90,97			22.07.2013	25894	
		08.07.2013	88971	66,54			22.07.2013	25894	
		08.07.2013	88972	129,15			22.07.2013	25894	
		08.07.2013	88973	58,36			22.07.2013	25894	
		08.07.2013	88974	83,13			22.07.2013	25894	
		08.07.2013	89174	75,28			22.07.2013	25894	
		08.07.2013	89297	168,41			22.07.2013	25894	
		08.07.2013	89327	34,18			22.07.2013	25894	
		08.07.2013	89331	34,70			22.07.2013	25894	
		08.07.2013	89337	67,49			22.07.2013	25894	
		08.07.2013	89338	190,46			22.07.2013	25894	
		08.07.2013	89339	87,75			22.07.2013	25894	
		08.07.2013	89340	37,19			22.07.2013	25894	
		08.07.2013	89341	176,98			22.07.2013	25894	
		08.07.2013	89383	230,14			22.07.2013	25894	
		08.07.2013	89422	318,38			22.07.2013	25894	
		08.07.2013	89433	127,05			22.07.2013	25894	
		08.07.2013	89434	55,58			22.07.2013	25894	
		08.07.2013	89514	39,61			22.07.2013	25894	



N. ORDINE	PERIODO E OGGETTO DELLA RISCOSSIONE	ESTREMI RISCOSSIONE			VERSAMENTO IN TESORERIA			NOTE
		RICEVUTA	NUMERO	IMPORTO	AGGIO	IVA	QUIETANZA NUMERO IMPORTO	
	08.07.2013		89519	146,79			22.07.2013 25894	
	08.07.2013		89572	56,70			22.07.2013 25894	
	08.07.2013		89697	84,18			22.07.2013 25894	
	08.07.2013		10474	144,31			22.07.2013 25894	
	08.07.2013		10526	5,74			22.07.2013 25894	
	09.07.2013		495905	4,70			22.07.2013 25894	
	09.07.2013		496236	27,81			22.07.2013 25894	
	09.07.2013		497016	9,74			22.07.2013 25894	
	09.07.2013		497017	11,46			22.07.2013 25894	
	09.07.2013		497018	16,62			22.07.2013 25894	
	09.07.2013		497019	10,79			22.07.2013 25894	
	09.07.2013		497020	23,76			22.07.2013 25894	
	09.07.2013		497021	10,96			22.07.2013 25894	
	09.07.2013		497022	2,15			22.07.2013 25894	
	09.07.2013		497164	25,36			22.07.2013 25894	
	09.07.2013		497166	59,50			22.07.2013 25894	
	09.07.2013		497460	3,72			22.07.2013 25894	
	09.07.2013		498120	2,30			22.07.2013 25894	
	09.07.2013		498123	3,52			22.07.2013 25894	
	09.07.2013		498132	3,82			22.07.2013 25894	
	09.07.2013		498408	25,62			22.07.2013 25894	
	09.07.2013		498409	12,18			22.07.2013 25894	
	09.07.2013		498600	72,55			22.07.2013 25894	
	09.07.2013		498601	0,01			22.07.2013 25894	
	09.07.2013		498602	3,88			22.07.2013 25894	
	09.07.2013		498687	304,18			22.07.2013 25894	
	09.07.2013		89805	75,11			22.07.2013 25894	
	09.07.2013		89821	142,80			22.07.2013 25894	
	09.07.2013		89822	111,51			22.07.2013 25894	
	09.07.2013		89824	98,81			22.07.2013 25894	
	09.07.2013		89825	126,20			22.07.2013 25894	
	09.07.2013		90132	42,11			22.07.2013 25894	
	09.07.2013		90135	44,01			22.07.2013 25894	
	09.07.2013		90136	40,10			22.07.2013 25894	
	09.07.2013		90137	554,68			22.07.2013 25894	
	09.07.2013		90138	105,66			22.07.2013 25894	
	09.07.2013		90140	28,69			22.07.2013 25894	

N. PERIODO E OGGETTO		ESTREMI RISCOSSIONE			VERSAMENTO IN TESORERIA			NOTE	
ORDINE	DELLA RISCOSSIONE	RICEVUTA	NUMERO	IMPORTO	AGGIO	IVA	QUIETANZA NUMERO	IMPORTO	
		09.07.2013	90141	54,79			22.07.2013	25894	
		09.07.2013	90253	324,74			22.07.2013	25894	
		09.07.2013	90254	97,84			22.07.2013	25894	
		09.07.2013	90288	98,36			22.07.2013	25894	
		09.07.2013	16392	47,84			22.07.2013	25894	
		09.07.2013	15294	107,09			22.07.2013	25894	
		10.07.2013	499628	108,38			22.07.2013	25894	
		10.07.2013	499863	0,32			22.07.2013	25894	
		10.07.2013	499864	1,74			22.07.2013	25894	
		10.07.2013	499866	2,13			22.07.2013	25894	
		10.07.2013	499867	2,18			22.07.2013	25894	
		10.07.2013	499868	1,98			22.07.2013	25894	
		10.07.2013	499872	2,55			22.07.2013	25894	
		10.07.2013	499873	1,99			22.07.2013	25894	
		10.07.2013	499875	1,80			22.07.2013	25894	
		10.07.2013	500351	226,61			22.07.2013	25894	
		10.07.2013	501376	43,60			22.07.2013	25894	
		10.07.2013	501645	4,31			22.07.2013	25894	
		10.07.2013	501647	4,38			22.07.2013	25894	
		10.07.2013	502500	63,36			22.07.2013	25894	
		10.07.2013	502501	59,44			22.07.2013	25894	
		10.07.2013	502502	165,88			22.07.2013	25894	
		10.07.2013	502540	293,45			22.07.2013	25894	
		10.07.2013	502541	287,03			22.07.2013	25894	
		10.07.2013	90508	58,36			22.07.2013	25894	
		10.07.2013	90510	174,20			22.07.2013	25894	
		10.07.2013	90511	79,18			22.07.2013	25894	
		10.07.2013	90513	36,18			22.07.2013	25894	
		10.07.2013	90514	71,39			22.07.2013	25894	
		10.07.2013	90515	104,72			22.07.2013	25894	
		10.07.2013	90574	140,91			22.07.2013	25894	
		10.07.2013	90575	113,49			22.07.2013	25894	
		10.07.2013	90783	89,17			22.07.2013	25894	
		10.07.2013	90784	88,55			22.07.2013	25894	
		10.07.2013	90818	127,19			22.07.2013	25894	
		10.07.2013	90825	68,45			22.07.2013	25894	
		10.07.2013	90827	247,53			22.07.2013	25894	

N. PERIODO E OGGETTO		ESTREMI RISCOSSIONE		VERSAMENTO IN TESORERIA			NOTE		
ORDINE	DELLA RISCOSSIONE	RICEVUTA	NUMERO	IMPORTO	AGGIO	IVA	QUIETANZA	NUMERO	IMPORTO
	10.07.2013		90831	47,72			22.07.2013	25894	
	10.07.2013		90832	49,89			22.07.2013	25894	
	10.07.2013		90881	449,88			22.07.2013	25894	
	10.07.2013		91000	166,29			22.07.2013	25894	
	10.07.2013		91003	745,54			22.07.2013	25894	
	10.07.2013		91008	722,01			22.07.2013	25894	
	10.07.2013		91049	150,20			22.07.2013	25894	
	10.07.2013		91081	189,60			22.07.2013	25894	
	10.07.2013		15351	47,01			22.07.2013	25894	
	TOTALE			41.114,94	629,94	299,55			40.185,45
	01.07.2013		465521	1,28			22.07.2013	25895	
	01.07.2013		465526	0,06			22.07.2013	25895	
	03.07.2013		473511	0,21			22.07.2013	25895	
	03.07.2013		475057	0,61			22.07.2013	25895	
	03.07.2013		475063	0,61			22.07.2013	25895	
	03.07.2013		475970	0,39			22.07.2013	25895	
	04.07.2013		477108	0,10			22.07.2013	25895	
	04.07.2013		477321	0,62			22.07.2013	25895	
	04.07.2013		479825	1,42			22.07.2013	25895	
	04.07.2013		479826	1,39			22.07.2013	25895	
	04.07.2013		479830	0,43			22.07.2013	25895	
	04.07.2013		479835	0,66			22.07.2013	25895	
	04.07.2013		479836	0,15			22.07.2013	25895	
	04.07.2013		481393	0,22			22.07.2013	25895	
	04.07.2013		481394	1,96			22.07.2013	25895	
	05.07.2013		483236	0,35			22.07.2013	25895	
	05.07.2013		485254	0,31			22.07.2013	25895	
	05.07.2013		485510	2,68			22.07.2013	25895	
	05.07.2013		487553	0,51			22.07.2013	25895	
	08.07.2013		488620	2,96			22.07.2013	25895	
	08.07.2013		488621	3,55			22.07.2013	25895	
	08.07.2013		489949	0,05			22.07.2013	25895	
	08.07.2013		491707	5,13			22.07.2013	25895	
	08.07.2013		495248	1,21			22.07.2013	25895	
	08.07.2013		495249	1,26			22.07.2013	25895	
	09.07.2013		496318	0,65			22.07.2013	25895	

N. PERIODO E OGGETTO		ESTREMI RISCOSSIONE			VERSAMENTO IN TESORERIA			NOTE	
ORDINE	DELLA RISCOSSIONE	RICEVUTA	NUMERO	IMPORTO	AGGIO	IVA	QUIETANZA NUMERO	IMPORTO	
		09.07.2013	496321	0,07			22.07.2013	25895	
		09.07.2013	497543	7,29			22.07.2013	25895	
		09.07.2013	497737	3,07			22.07.2013	25895	
		09.07.2013	498686	0,12			22.07.2013	25895	
		10.07.2013	2619	22,52			22.07.2013	25895	
		TOTALE		61,84	0,50	1,03		60,31	
		01.07.2013	465549	13,26			22.07.2013	25896	
		01.07.2013	465702	4,32			22.07.2013	25896	
		01.07.2013	465908	6,70			22.07.2013	25896	
		01.07.2013	465912	2,93			22.07.2013	25896	
		01.07.2013	465914	1,68			22.07.2013	25896	
		01.07.2013	466196	6,61			22.07.2013	25896	
		01.07.2013	466522	1,18			22.07.2013	25896	
		01.07.2013	466523	5,15			22.07.2013	25896	
		01.07.2013	466524	1,45			22.07.2013	25896	
		01.07.2013	466562	5,87			22.07.2013	25896	
		01.07.2013	467373	8,22			22.07.2013	25896	
		01.07.2013	467385	8,20			22.07.2013	25896	
		01.07.2013	468015	2,45			22.07.2013	25896	
		01.07.2013	83835	90,50			22.07.2013	25896	
		01.07.2013	84477	191,05			22.07.2013	25896	
		01.07.2013	8741	4,73			22.07.2013	25896	
		01.07.2013	8743	2,49			22.07.2013	25896	
		01.07.2013	2517	220,46			22.07.2013	25896	
		01.07.2013	2525	46,87			22.07.2013	25896	
		02.07.2013	468636	16,62			22.07.2013	25896	
		02.07.2013	468637	52,18			22.07.2013	25896	
		02.07.2013	469678	5,43			22.07.2013	25896	
		02.07.2013	470779	4,45			22.07.2013	25896	
		02.07.2013	471010	8,20			22.07.2013	25896	
		02.07.2013	471490	97,45			22.07.2013	25896	
		02.07.2013	471491	97,43			22.07.2013	25896	
		02.07.2013	471601	5,04			22.07.2013	25896	
		02.07.2013	471604	18,32			22.07.2013	25896	
		02.07.2013	471670	9,96			22.07.2013	25896	
		02.07.2013	471704	12,45			22.07.2013	25896	

N. PERIODO E OGGETTO		ESTREMI RISCOSSIONE			VERSAMENTO IN TESORERIA			NOTE	
ORDINE	DELLA RISCOSSIONE	RICEVUTA	NUMERO	IMPORTO	AGGIO	IVA	QUIETANZA NUMERO	IMPORTO	
		02.07.2013	472190	11,10			22.07.2013	25896	
		02.07.2013	472224	5,63			22.07.2013	25896	
		02.07.2013	472525	1,90			22.07.2013	25896	
		02.07.2013	472746	15,86			22.07.2013	25896	
		02.07.2013	472792	2,17			22.07.2013	25896	
		02.07.2013	473028	2,61			22.07.2013	25896	
		02.07.2013	8835	3,80			22.07.2013	25896	
		02.07.2013	8841	18,77			22.07.2013	25896	
		03.07.2013	473520	9,01			22.07.2013	25896	
		03.07.2013	473705	23,68			22.07.2013	25896	
		03.07.2013	473706	3,16			22.07.2013	25896	
		03.07.2013	473750	1,40			22.07.2013	25896	
		03.07.2013	473822	12,79			22.07.2013	25896	
		03.07.2013	473823	20,99			22.07.2013	25896	
		03.07.2013	474118	3,70			22.07.2013	25896	
		03.07.2013	474119	22,19			22.07.2013	25896	
		03.07.2013	474267	2,07			22.07.2013	25896	
		03.07.2013	474415	4,64			22.07.2013	25896	
		03.07.2013	474431	1,28			22.07.2013	25896	
		03.07.2013	474447	4,18			22.07.2013	25896	
		03.07.2013	474744	7,26			22.07.2013	25896	
		04.07.2013	476926	3,21			22.07.2013	25896	
		04.07.2013	477587	28,66			22.07.2013	25896	
		04.07.2013	477594	11,73			22.07.2013	25896	
		04.07.2013	477929	7,87			22.07.2013	25896	
		04.07.2013	477940	3,95			22.07.2013	25896	
		04.07.2013	478045	26,33			22.07.2013	25896	
		04.07.2013	478183	26,76			22.07.2013	25896	
		04.07.2013	478205	25,18			22.07.2013	25896	
		04.07.2013	478427	0,43			22.07.2013	25896	
		04.07.2013	478433	0,13			22.07.2013	25896	
		04.07.2013	478439	0,38			22.07.2013	25896	
		04.07.2013	479387	16,93			22.07.2013	25896	
		04.07.2013	479393	3,38			22.07.2013	25896	
		04.07.2013	479399	7,60			22.07.2013	25896	
		04.07.2013	479525	3,21			22.07.2013	25896	
		04.07.2013	479527	8,22			22.07.2013	25896	

N. ORDINE	PERIODO E OGGETTO DELLA RISCOSSIONE	ESTREMI RISCOSSIONE			VERSAMENTO IN TESORERIA			NOTE	
		RICEVUTA	NUMERO	IMPORTO	AGGIO	IVA	QUIETANZA NUMERO		IMPORTO
	04.07.2013	479535		2,59			22.07.2013	25896	
	04.07.2013	479537		7,71			22.07.2013	25896	
	04.07.2013	479737		6,79			22.07.2013	25896	
	04.07.2013	479811		11,38			22.07.2013	25896	
	04.07.2013	479847		2,09			22.07.2013	25896	
	04.07.2013	479849		6,14			22.07.2013	25896	
	04.07.2013	479861		0,09			22.07.2013	25896	
	04.07.2013	480010		1,99			22.07.2013	25896	
	04.07.2013	480335		1,74			22.07.2013	25896	
	04.07.2013	480968		2,30			22.07.2013	25896	
	04.07.2013	86990		106,20			22.07.2013	25896	
	04.07.2013	9121		1,78			22.07.2013	25896	
	04.07.2013	14998		340,71			22.07.2013	25896	
	05.07.2013	482139		64,76			22.07.2013	25896	
	05.07.2013	482142		64,60			22.07.2013	25896	
	05.07.2013	482597		1,32			22.07.2013	25896	
	05.07.2013	482699		10,72			22.07.2013	25896	
	05.07.2013	482741		1,73			22.07.2013	25896	
	05.07.2013	483775		2,06			22.07.2013	25896	
	05.07.2013	484351		18,33			22.07.2013	25896	
	05.07.2013	484396		4,88			22.07.2013	25896	
	05.07.2013	484397		9,66			22.07.2013	25896	
	05.07.2013	484399		8,06			22.07.2013	25896	
	05.07.2013	484508		7,52			22.07.2013	25896	
	05.07.2013	484515		2,39			22.07.2013	25896	
	05.07.2013	484522		7,52			22.07.2013	25896	
	05.07.2013	484529		2,39			22.07.2013	25896	
	05.07.2013	484611		3,47			22.07.2013	25896	
	05.07.2013	485204		14,05			22.07.2013	25896	
	05.07.2013	485209		5,68			22.07.2013	25896	
	05.07.2013	485510		0,88			22.07.2013	25896	
	05.07.2013	485583		3,04			22.07.2013	25896	
	05.07.2013	485758		1,22			22.07.2013	25896	
	05.07.2013	485761		35,33			22.07.2013	25896	
	05.07.2013	485898		16,35			22.07.2013	25896	
	05.07.2013	485900		30,05			22.07.2013	25896	
	05.07.2013	485903		2,75			22.07.2013	25896	

N. PERIODO E OGGETTO		ESTREMI RISCOSSIONE			VERSAMENTO IN TESORERIA			NOTE	
ORDINE	DELLA RISCOSSIONE	RICEVUTA	NUMERO	IMPORTO	AGGIO	IVA	QUIETANZA NUMERO	IMPORTO	
		05.07.2013	485905	2,99			22.07.2013	25896	
		05.07.2013	485908	16,21			22.07.2013	25896	
		05.07.2013	485910	8,06			22.07.2013	25896	
		05.07.2013	486294	4,32			22.07.2013	25896	
		05.07.2013	486326	20,76			22.07.2013	25896	
		05.07.2013	486335	8,52			22.07.2013	25896	
		05.07.2013	486336	32,74			22.07.2013	25896	
		05.07.2013	486357	41,77			22.07.2013	25896	
		05.07.2013	486515	2,04			22.07.2013	25896	
		05.07.2013	487814	2,19			22.07.2013	25896	
		05.07.2013	487819	0,86			22.07.2013	25896	
		05.07.2013	487826	2,19			22.07.2013	25896	
		05.07.2013	15927	23,20			22.07.2013	25896	
		05.07.2013	15929	21,36			22.07.2013	25896	
		05.07.2013	1428	96,83			22.07.2013	25896	
		08.07.2013	488898	10,44			22.07.2013	25896	
		08.07.2013	489150	118,92			22.07.2013	25896	
		08.07.2013	489153	11,16			22.07.2013	25896	
		08.07.2013	489226	11,60			22.07.2013	25896	
		08.07.2013	489228	10,68			22.07.2013	25896	
		08.07.2013	490749	6,15			22.07.2013	25896	
		08.07.2013	491322	2,10			22.07.2013	25896	
		08.07.2013	491701	4,77			22.07.2013	25896	
		08.07.2013	492080	2,58			22.07.2013	25896	
		08.07.2013	492605	44,38			22.07.2013	25896	
		08.07.2013	492606	50,69			22.07.2013	25896	
		08.07.2013	492954	4,07			22.07.2013	25896	
		08.07.2013	492957	5,26			22.07.2013	25896	
		08.07.2013	492961	4,07			22.07.2013	25896	
		08.07.2013	492966	50,12			22.07.2013	25896	
		08.07.2013	493544	3,29			22.07.2013	25896	
		08.07.2013	493926	3,01			22.07.2013	25896	
		08.07.2013	494107	3,10			22.07.2013	25896	
		08.07.2013	494199	6,33			22.07.2013	25896	
		08.07.2013	494908	30,48			22.07.2013	25896	
		08.07.2013	494923	8,26			22.07.2013	25896	
		08.07.2013	494940	3,16			22.07.2013	25896	

N. ORDINE	PERIODO E OGGETTO DELLA RISCOSSIONE	ESTREMI RISCOSSIONE			VERSAMENTO IN TESORERIA			NOTE	
		RICEVUTA	NUMERO	IMPORTO	AGGIO	IVA	QUIETANZA NUMERO IMPORTO		
	08.07.2013	494953		5,41			22.07.2013	25896	
	08.07.2013	495168		1,44			22.07.2013	25896	
	08.07.2013	495199		3,06			22.07.2013	25896	
	08.07.2013	495405		1,73			22.07.2013	25896	
	08.07.2013	495741		20,85			22.07.2013	25896	
	08.07.2013	88392		100,75			22.07.2013	25896	
	08.07.2013	220		3,82			22.07.2013	25896	
	08.07.2013	223		4,86			22.07.2013	25896	
	09.07.2013	496138		2,57			22.07.2013	25896	
	09.07.2013	496570		2,05			22.07.2013	25896	
	09.07.2013	497373		39,65			22.07.2013	25896	
	09.07.2013	497461		8,26			22.07.2013	25896	
	09.07.2013	498119		12,66			22.07.2013	25896	
	09.07.2013	498700		31,67			22.07.2013	25896	
	09.07.2013	9387		2,40			22.07.2013	25896	
	10.07.2013	500028		43,93			22.07.2013	25896	
	10.07.2013	500293		6,26			22.07.2013	25896	
	10.07.2013	500296		9,99			22.07.2013	25896	
	10.07.2013	500299		17,24			22.07.2013	25896	
	10.07.2013	500759		2,13			22.07.2013	25896	
	10.07.2013	500992		3,84			22.07.2013	25896	
	10.07.2013	501222		3,61			22.07.2013	25896	
	10.07.2013	501726		59,93			22.07.2013	25896	
	10.07.2013	501731		6,49			22.07.2013	25896	
	10.07.2013	501736		28,66			22.07.2013	25896	
	10.07.2013	501883		27,28			22.07.2013	25896	
	10.07.2013	501887		3,61			22.07.2013	25896	
	10.07.2013	501891		26,49			22.07.2013	25896	
	10.07.2013	501895		2,25			22.07.2013	25896	
	10.07.2013	502116		1,28			22.07.2013	25896	
	10.07.2013	502171		4,41			22.07.2013	25896	
	10.07.2013	502174		8,77			22.07.2013	25896	
	10.07.2013	502281		7,25			22.07.2013	25896	
	10.07.2013	9546		3,48			22.07.2013	25896	
	TOTALE			3.300,82	27,18	57,20		3.216,44	
	11.07.2013	502970		0,71			30.07.2013	26933	



N. PERIODO E OGGETTO		ESTREMI RISCOSSIONE			VERSAMENTO IN TESORERIA			NOTE	
ORDINE	DELLA RISCOSSIONE	RICEVUTA	NUMERO	IMPORTO	AGGIO	IVA	QUIETANZA NUMERO	IMPORTO	
		11.07.2013	502974	4,75			30.07.2013	26933	
		11.07.2013	502977	5,43			30.07.2013	26933	
		11.07.2013	502979	5,80			30.07.2013	26933	
		11.07.2013	502990	104,40			30.07.2013	26933	
		11.07.2013	503762	49,19			30.07.2013	26933	
		11.07.2013	503764	0,09			30.07.2013	26933	
		11.07.2013	504306	28,66			30.07.2013	26933	
		11.07.2013	504307	70,96			30.07.2013	26933	
		11.07.2013	504308	31,02			30.07.2013	26933	
		11.07.2013	504309	0,97			30.07.2013	26933	
		11.07.2013	504310	18,59			30.07.2013	26933	
		11.07.2013	504311	13,50			30.07.2013	26933	
		11.07.2013	504364	5,10			30.07.2013	26933	
		11.07.2013	504365	14,08			30.07.2013	26933	
		11.07.2013	504452	26,97			30.07.2013	26933	
		11.07.2013	91171	147,75			30.07.2013	26933	
		11.07.2013	91173	300,44			30.07.2013	26933	
		11.07.2013	91176	187,85			30.07.2013	26933	
		11.07.2013	91177	48,88			30.07.2013	26933	
		11.07.2013	91178	45,56			30.07.2013	26933	
		11.07.2013	91179	267,88			30.07.2013	26933	
		11.07.2013	91181	241,61			30.07.2013	26933	
		11.07.2013	91508	137,94			30.07.2013	26933	
		11.07.2013	91510	75,38			30.07.2013	26933	
		11.07.2013	91511	101,23			30.07.2013	26933	
		11.07.2013	91513	26,87			30.07.2013	26933	
		11.07.2013	91514	64,51			30.07.2013	26933	
		11.07.2013	91515	107,15			30.07.2013	26933	
		11.07.2013	91582	341,23			30.07.2013	26933	
		11.07.2013	91597	72,08			30.07.2013	26933	
		11.07.2013	91690	185,89			30.07.2013	26933	
		11.07.2013	91718	1.368,80			30.07.2013	26933	
		11.07.2013	91780	108,33			30.07.2013	26933	
		11.07.2013	9558	72,70			30.07.2013	26933	
		11.07.2013	9564	43,90			30.07.2013	26933	
		11.07.2013	2775	1.210,92			30.07.2013	26933	
		12.07.2013	506298	4,53			30.07.2013	26933	

N. ORDINE	PERIODO E OGGETTO DELLA RISCOSSIONE	ESTREMI RISCOSSIONE			VERSAMENTO IN TESORERIA			NOTE	
		RICEVUTA	NUMERO	IMPORTO	AGGIO	IVA	QUIETANZA NUMERO		IMPORTO
	12.07.2013	506304		2,52			30.07.2013	26933	
	12.07.2013	506305		10,97			30.07.2013	26933	
	12.07.2013	506994		7,21			30.07.2013	26933	
	12.07.2013	507299		47,32			30.07.2013	26933	
	12.07.2013	507330		64,88			30.07.2013	26933	
	12.07.2013	507331		2,47			30.07.2013	26933	
	12.07.2013	507407		163,51			30.07.2013	26933	
	12.07.2013	507409		65,61			30.07.2013	26933	
	12.07.2013	507410		163,70			30.07.2013	26933	
	12.07.2013	507411		0,05			30.07.2013	26933	
	12.07.2013	507413		65,40			30.07.2013	26933	
	12.07.2013	508370		6,70			30.07.2013	26933	
	12.07.2013	508373		1,42			30.07.2013	26933	
	12.07.2013	91805		92,94			30.07.2013	26933	
	12.07.2013	91827		42,07			30.07.2013	26933	
	12.07.2013	91828		152,11			30.07.2013	26933	
	12.07.2013	91830		157,59			30.07.2013	26933	
	12.07.2013	91831		34,74			30.07.2013	26933	
	12.07.2013	92164		65,40			30.07.2013	26933	
	12.07.2013	92168		101,77			30.07.2013	26933	
	12.07.2013	92170		286,68			30.07.2013	26933	
	12.07.2013	92173		9,78			30.07.2013	26933	
	12.07.2013	92175		108,52			30.07.2013	26933	
	12.07.2013	92176		217,09			30.07.2013	26933	
	12.07.2013	92191		167,20			30.07.2013	26933	
	12.07.2013	92202		137,75			30.07.2013	26933	
	12.07.2013	92216		113,87			30.07.2013	26933	
	12.07.2013	92268		572,00			30.07.2013	26933	
	12.07.2013	92308		189,65			30.07.2013	26933	
	12.07.2013	17287		180,82			30.07.2013	26933	
	15.07.2013	509524		3,32			30.07.2013	26933	
	15.07.2013	510904		51,24			30.07.2013	26933	
	15.07.2013	510906		14,34			30.07.2013	26933	
	15.07.2013	510907		0,06			30.07.2013	26933	
	15.07.2013	511922		7,00			30.07.2013	26933	
	15.07.2013	511923		6,67			30.07.2013	26933	
	15.07.2013	511924		14,72			30.07.2013	26933	

N. ORDINE	PERIODO E OGGETTO DELLA RISCOSSIONE	ESTREMI RISCOSSIONE			VERSAMENTO IN TESORERIA			NOTE	
		RICEVUTA	NUMERO	IMPORTO	AGGIO	IVA	QUIETANZA NUMERO		IMPORTO
	15.07.2013	511925		7,15			30.07.2013	26933	
	15.07.2013	511927		7,36			30.07.2013	26933	
	15.07.2013	511928		2,59			30.07.2013	26933	
	15.07.2013	512011		0,43			30.07.2013	26933	
	15.07.2013	512016		1,85			30.07.2013	26933	
	15.07.2013	512017		2,97			30.07.2013	26933	
	15.07.2013	512018		3,88			30.07.2013	26933	
	15.07.2013	512020		7,90			30.07.2013	26933	
	15.07.2013	512021		0,97			30.07.2013	26933	
	15.07.2013	512023		1,37			30.07.2013	26933	
	15.07.2013	512024		0,30			30.07.2013	26933	
	15.07.2013	512026		3,71			30.07.2013	26933	
	15.07.2013	512029		2,90			30.07.2013	26933	
	15.07.2013	512031		3,54			30.07.2013	26933	
	15.07.2013	512037		0,05			30.07.2013	26933	
	15.07.2013	512525		2,61			30.07.2013	26933	
	15.07.2013	512528		2,88			30.07.2013	26933	
	15.07.2013	512529		3,51			30.07.2013	26933	
	15.07.2013	512530		3,34			30.07.2013	26933	
	15.07.2013	512531		8,28			30.07.2013	26933	
	15.07.2013	512532		2,35			30.07.2013	26933	
	15.07.2013	512534		3,52			30.07.2013	26933	
	15.07.2013	512535		3,84			30.07.2013	26933	
	15.07.2013	512536		4,11			30.07.2013	26933	
	15.07.2013	512537		3,96			30.07.2013	26933	
	15.07.2013	512539		5,01			30.07.2013	26933	
	15.07.2013	513362		0,20			30.07.2013	26933	
	15.07.2013	513944		149,05			30.07.2013	26933	
	15.07.2013	514107		29,65			30.07.2013	26933	
	15.07.2013	92398		53,76			30.07.2013	26933	
	15.07.2013	92399		271,88			30.07.2013	26933	
	15.07.2013	92400		144,27			30.07.2013	26933	
	15.07.2013	92401		125,22			30.07.2013	26933	
	15.07.2013	92404		167,32			30.07.2013	26933	
	15.07.2013	92761		38,60			30.07.2013	26933	
	15.07.2013	92762		125,78			30.07.2013	26933	
	15.07.2013	92763		77,75			30.07.2013	26933	

N. PERIODO E OGGETTO		ESTREMI RISCOSSIONE			VERSAMENTO IN TESORERIA			NOTE	
ORDINE	DELLA RISCOSSIONE	RICEVUTA	NUMERO	IMPORTO	AGGIO	IVA	QUIETANZA NUMERO	IMPORTO	
		15.07.2013	92868	114,45			30.07.2013	26933	
		15.07.2013	92873	115,47			30.07.2013	26933	
		15.07.2013	92875	268,13			30.07.2013	26933	
		15.07.2013	92906	136,87			30.07.2013	26933	
		15.07.2013	92907	142,34			30.07.2013	26933	
		15.07.2013	92908	467,67			30.07.2013	26933	
		15.07.2013	92909	72,87			30.07.2013	26933	
		15.07.2013	92911	15,65			30.07.2013	26933	
		15.07.2013	92912	238,72			30.07.2013	26933	
		15.07.2013	92913	63,01			30.07.2013	26933	
		15.07.2013	92914	77,23			30.07.2013	26933	
		15.07.2013	92915	249,51			30.07.2013	26933	
		15.07.2013	92916	56,70			30.07.2013	26933	
		15.07.2013	92996	17,61			30.07.2013	26933	
		15.07.2013	93238	73,31			30.07.2013	26933	
		15.07.2013	93239	147,69			30.07.2013	26933	
		15.07.2013	93240	103,00			30.07.2013	26933	
		15.07.2013	93241	562,57			30.07.2013	26933	
		15.07.2013	93336	189,63			30.07.2013	26933	
		15.07.2013	93354	139,18			30.07.2013	26933	
		15.07.2013	93443	1.994,00			30.07.2013	26933	
		15.07.2013	93445	336,55			30.07.2013	26933	
		15.07.2013	93515	168,79			30.07.2013	26933	
		15.07.2013	2706	2,41			30.07.2013	26933	
		15.07.2013	2716	0,17			30.07.2013	26933	
		16.07.2013	515601	8,08			30.07.2013	26933	
		16.07.2013	515927	4,86			30.07.2013	26933	
		16.07.2013	515929	14,92			30.07.2013	26933	
		16.07.2013	517713	28,49			30.07.2013	26933	
		16.07.2013	517714	44,09			30.07.2013	26933	
		16.07.2013	517808	1.147,11			30.07.2013	26933	
		16.07.2013	517809	640,89			30.07.2013	26933	
		16.07.2013	93589	447,20			30.07.2013	26933	
		16.07.2013	93825	25,43			30.07.2013	26933	
		16.07.2013	93832	84,63			30.07.2013	26933	
		16.07.2013	93838	127,48			30.07.2013	26933	
		16.07.2013	93906	243,17			30.07.2013	26933	

N. PERIODO E OGGETTO		ESTREMI RISCOSSIONE			VERSAMENTO IN TESORERIA			NOTE	
ORDINE	DELLA RISCOSSIONE	RICEVUTA	NUMERO	IMPORTO	AGGIO	IVA	QUIETANZA NUMERO	IMPORTO	
		16.07.2013	93907	61,25			30.07.2013	26933	
		16.07.2013	93988	363,00			30.07.2013	26933	
		16.07.2013	94001	64,54			30.07.2013	26933	
		16.07.2013	94011	273,96			30.07.2013	26933	
		16.07.2013	94024	130,15			30.07.2013	26933	
		17.07.2013	518921	14,95			30.07.2013	26933	
		17.07.2013	519308	25,28			30.07.2013	26933	
		17.07.2013	519312	20,43			30.07.2013	26933	
		17.07.2013	519316	16,54			30.07.2013	26933	
		17.07.2013	519317	25,10			30.07.2013	26933	
		17.07.2013	519321	20,38			30.07.2013	26933	
		17.07.2013	519325	16,88			30.07.2013	26933	
		17.07.2013	519542	1,07			30.07.2013	26933	
		17.07.2013	519543	21,75			30.07.2013	26933	
		17.07.2013	519544	75,84			30.07.2013	26933	
		17.07.2013	519910	1,01			30.07.2013	26933	
		17.07.2013	519914	0,74			30.07.2013	26933	
		17.07.2013	519917	164,53			30.07.2013	26933	
		17.07.2013	520202	0,88			30.07.2013	26933	
		17.07.2013	520203	4,62			30.07.2013	26933	
		17.07.2013	520204	2,53			30.07.2013	26933	
		17.07.2013	520206	8,52			30.07.2013	26933	
		17.07.2013	520207	4,77			30.07.2013	26933	
		17.07.2013	520209	3,16			30.07.2013	26933	
		17.07.2013	520210	2,21			30.07.2013	26933	
		17.07.2013	520213	3,20			30.07.2013	26933	
		17.07.2013	520214	4,16			30.07.2013	26933	
		17.07.2013	520219	3,59			30.07.2013	26933	
		17.07.2013	520222	3,69			30.07.2013	26933	
		17.07.2013	520223	4,13			30.07.2013	26933	
		17.07.2013	520533	2,79			30.07.2013	26933	
		17.07.2013	520537	7,87			30.07.2013	26933	
		17.07.2013	520539	5,41			30.07.2013	26933	
		17.07.2013	520541	0,31			30.07.2013	26933	
		17.07.2013	520545	0,14			30.07.2013	26933	
		17.07.2013	520547	0,08			30.07.2013	26933	
		17.07.2013	520549	2,66			30.07.2013	26933	

N. PERIODO E OGGETTO		ESTREMI RISCOSSIONE			VERSAMENTO IN TESORERIA			NOTE	
ORDINE	DELLA RISCOSSIONE	RICEVUTA	NUMERO	IMPORTO	AGGIO	IVA	QUIETANZA NUMERO	IMPORTO	
		17.07.2013	520560	8,60			30.07.2013	26933	
		17.07.2013	520562	8,28			30.07.2013	26933	
		17.07.2013	520567	1,71			30.07.2013	26933	
		17.07.2013	521368	26,97			30.07.2013	26933	
		17.07.2013	521373	27,29			30.07.2013	26933	
		17.07.2013	521378	82,01			30.07.2013	26933	
		17.07.2013	94181	38,61			30.07.2013	26933	
		17.07.2013	94182	74,36			30.07.2013	26933	
		17.07.2013	94389	136,98			30.07.2013	26933	
		17.07.2013	94391	125,22			30.07.2013	26933	
		17.07.2013	94513	298,19			30.07.2013	26933	
		17.07.2013	94529	97,84			30.07.2013	26933	
		17.07.2013	94530	200,61			30.07.2013	26933	
		17.07.2013	94577	251,32			30.07.2013	26933	
		17.07.2013	16816	97,42			30.07.2013	26933	
		17.07.2013	11023	18,40			30.07.2013	26933	
		17.07.2013	15960	210,34			30.07.2013	26933	
		17.07.2013	15961	203,52			30.07.2013	26933	
		18.07.2013	521845	17,57			30.07.2013	26933	
		18.07.2013	521847	5,58			30.07.2013	26933	
		18.07.2013	521849	30,25			30.07.2013	26933	
		18.07.2013	521859	10,72			30.07.2013	26933	
		18.07.2013	521861	2,68			30.07.2013	26933	
		18.07.2013	522347	0,18			30.07.2013	26933	
		18.07.2013	522348	9,73			30.07.2013	26933	
		18.07.2013	523968	0,48			30.07.2013	26933	
		18.07.2013	523969	101,81			30.07.2013	26933	
		18.07.2013	524093	19,26			30.07.2013	26933	
		18.07.2013	524096	21,64			30.07.2013	26933	
		18.07.2013	524099	6,29			30.07.2013	26933	
		18.07.2013	524100	0,77			30.07.2013	26933	
		18.07.2013	524101	5,53			30.07.2013	26933	
		18.07.2013	524104	5,04			30.07.2013	26933	
		18.07.2013	524107	18,96			30.07.2013	26933	
		18.07.2013	524514	2,16			30.07.2013	26933	
		18.07.2013	524813	126,28			30.07.2013	26933	
		18.07.2013	524814	72,75			30.07.2013	26933	

N. PERIODO E OGGETTO		ESTREMI RISCOSSIONE			VERSAMENTO IN TESORERIA			NOTE
ORDINE	DELLA RISCOSSIONE	RICEVUTA	NUMERO	IMPORTO	AGGIO	IVA	QUIETANZA NUMERO	IMPORTO
		18.07.2013	524815	3,94			30.07.2013	26933
		18.07.2013	94591	233,84			30.07.2013	26933
		18.07.2013	94627	156,52			30.07.2013	26933
		18.07.2013	94789	29,84			30.07.2013	26933
		18.07.2013	94815	179,00			30.07.2013	26933
		18.07.2013	94816	133,04			30.07.2013	26933
		18.07.2013	94890	306,12			30.07.2013	26933
		18.07.2013	94891	345,87			30.07.2013	26933
		18.07.2013	94900	108,10			30.07.2013	26933
		18.07.2013	94945	124,60			30.07.2013	26933
		18.07.2013	94958	208,25			30.07.2013	26933
		18.07.2013	16040	19,57			30.07.2013	26933
		18.07.2013	16042	13,00			30.07.2013	26933
		18.07.2013	16043	8,86			30.07.2013	26933
		19.07.2013	526057	0,10			30.07.2013	26933
		19.07.2013	95064	123,64			30.07.2013	26933
		19.07.2013	95065	44,97			30.07.2013	26933
		19.07.2013	95066	147,69			30.07.2013	26933
		19.07.2013	95144	270,04			30.07.2013	26933
		19.07.2013	95229	275,76			30.07.2013	26933
		19.07.2013	95233	375,02			30.07.2013	26933
		19.07.2013	95242	254,37			30.07.2013	26933
		19.07.2013	95308	66,53			30.07.2013	26933
		19.07.2013	95311	141,86			30.07.2013	26933
		19.07.2013	95315	254,37			30.07.2013	26933
		19.07.2013	95319	270,04			30.07.2013	26933
		19.07.2013	95320	204,48			30.07.2013	26933
		19.07.2013	95371	522,08			30.07.2013	26933
		19.07.2013	95376	115,87			30.07.2013	26933
		19.07.2013	95381	54,08			30.07.2013	26933
		19.07.2013	11200	24,26			30.07.2013	26933
		19.07.2013	11204	23,49			30.07.2013	26933
		19.07.2013	11210	13,58			30.07.2013	26933
		19.07.2013	11214	13,65			30.07.2013	26933
		19.07.2013	16174	4,41			30.07.2013	26933
		20.07.2013	1085	49,87			30.07.2013	26933
		TOTALE		27.562,66	316,43	238,19		27.008,04

N. PERIODO E OGGETTO		ESTREMI RISCOSSIONE			VERSAMENTO IN TESORERIA			NOTE
ORDINE	DELLA RISCOSSIONE	RICEVUTA	NUMERO	IMPORTO	AGGIO	IVA	QUIETANZA NUMERO	IMPORTO
		11.07.2013	504683	0,25			30.07.2013	26934
		11.07.2013	505178	0,39			30.07.2013	26934
		12.07.2013	507904	0,21			30.07.2013	26934
		12.07.2013	507941	1,24			30.07.2013	26934
		15.07.2013	509922	3,46			30.07.2013	26934
		15.07.2013	509925	0,20			30.07.2013	26934
		15.07.2013	513633	0,63			30.07.2013	26934
		15.07.2013	513639	0,63			30.07.2013	26934
		16.07.2013	514690	0,09			30.07.2013	26934
		16.07.2013	93839	37,74			30.07.2013	26934
		17.07.2013	521371	1,00			30.07.2013	26934
		17.07.2013	521375	1,55			30.07.2013	26934
		17.07.2013	94185	58,03			30.07.2013	26934
		18.07.2013	521863	0,76			30.07.2013	26934
		19.07.2013	526223	1,16			30.07.2013	26934
		19.07.2013	526228	0,38			30.07.2013	26934
		TOTALE		107,72	1,99	2,11		103,62
		11.07.2013	502640	25,28			30.07.2013	26935
		11.07.2013	502644	2,68			30.07.2013	26935
		11.07.2013	502647	3,89			30.07.2013	26935
		11.07.2013	502652	8,92			30.07.2013	26935
		11.07.2013	502656	0,82			30.07.2013	26935
		11.07.2013	502659	0,74			30.07.2013	26935
		11.07.2013	502664	21,22			30.07.2013	26935
		11.07.2013	502668	1,85			30.07.2013	26935
		11.07.2013	503708	67,17			30.07.2013	26935
		11.07.2013	503709	3,39			30.07.2013	26935
		11.07.2013	503710	42,72			30.07.2013	26935
		11.07.2013	503852	3,06			30.07.2013	26935
		11.07.2013	503855	3,69			30.07.2013	26935
		11.07.2013	504246	3,31			30.07.2013	26935
		11.07.2013	504367	4,87			30.07.2013	26935
		11.07.2013	504371	9,05			30.07.2013	26935
		11.07.2013	504373	14,46			30.07.2013	26935
		11.07.2013	504411	8,13			30.07.2013	26935
		11.07.2013	504853	0,83			30.07.2013	26935



N. PERIODO E OGGETTO		ESTREMI RISCOSSIONE			VERSAMENTO IN TESORERIA			NOTE	
ORDINE	DELLA RISCOSSIONE	RICEVUTA	NUMERO	IMPORTO	AGGIO	IVA	QUIETANZA NUMERO	IMPORTO	
		11.07.2013	504864	1,52			30.07.2013	26935	
		11.07.2013	505148	2,16			30.07.2013	26935	
		11.07.2013	505532	2,08			30.07.2013	26935	
		11.07.2013	505543	2,08			30.07.2013	26935	
		11.07.2013	505554	2,07			30.07.2013	26935	
		11.07.2013	505565	2,07			30.07.2013	26935	
		11.07.2013	505576	2,06			30.07.2013	26935	
		12.07.2013	507148	23,25			30.07.2013	26935	
		12.07.2013	507156	7,84			30.07.2013	26935	
		12.07.2013	507357	3,08			30.07.2013	26935	
		12.07.2013	507705	8,09			30.07.2013	26935	
		12.07.2013	507709	39,65			30.07.2013	26935	
		12.07.2013	507870	10,07			30.07.2013	26935	
		12.07.2013	507871	13,29			30.07.2013	26935	
		12.07.2013	507900	8,70			30.07.2013	26935	
		12.07.2013	508098	1,56			30.07.2013	26935	
		12.07.2013	508688	9,32			30.07.2013	26935	
		12.07.2013	509115	1,52			30.07.2013	26935	
		12.07.2013	92052	95,25			30.07.2013	26935	
		13.07.2013	1030	97,58			30.07.2013	26935	
		15.07.2013	509799	6,15			30.07.2013	26935	
		15.07.2013	509801	1,53			30.07.2013	26935	
		15.07.2013	509806	30,66			30.07.2013	26935	
		15.07.2013	509987	8,79			30.07.2013	26935	
		15.07.2013	510354	8,00			30.07.2013	26935	
		15.07.2013	510356	6,09			30.07.2013	26935	
		15.07.2013	510374	3,46			30.07.2013	26935	
		15.07.2013	511051	3,26			30.07.2013	26935	
		15.07.2013	511061	0,90			30.07.2013	26935	
		15.07.2013	511071	3,06			30.07.2013	26935	
		15.07.2013	512022	16,37			30.07.2013	26935	
		15.07.2013	512025	3,35			30.07.2013	26935	
		15.07.2013	512027	15,29			30.07.2013	26935	
		15.07.2013	512030	16,40			30.07.2013	26935	
		15.07.2013	512034	17,34			30.07.2013	26935	
		15.07.2013	512092	54,26			30.07.2013	26935	
		15.07.2013	512517	1,80			30.07.2013	26935	

ESTREMI RISCOSSIONE				VERSAMENTO IN TESORERIA			NOTE			
N. ORDINE	PERIODO E OGGETTO DELLA RISCOSSIONE	RICEVUTA	NUMERO	IMPORTO	AGGIO	IVA	QUIETANZA	NUMERO	IMPORTO	
		15.07.2013	512523	0,27			30.07.2013	26935		
		15.07.2013	512533	5,87			30.07.2013	26935		
		15.07.2013	512540	1,11			30.07.2013	26935		
		15.07.2013	512612	7,85			30.07.2013	26935		
		15.07.2013	512614	82,66			30.07.2013	26935		
		15.07.2013	513031	2,71			30.07.2013	26935		
		15.07.2013	513438	4,39			30.07.2013	26935		
		15.07.2013	513449	1,54			30.07.2013	26935		
		15.07.2013	513460	2,97			30.07.2013	26935		
		15.07.2013	513471	2,97			30.07.2013	26935		
		15.07.2013	10801	96,28			30.07.2013	26935		
		15.07.2013	15659	0,36			30.07.2013	26935		
		15.07.2013	2708	30,05			30.07.2013	26935		
		15.07.2013	2711	13,99			30.07.2013	26935		
		15.07.2013	2720	1,87			30.07.2013	26935		
		15.07.2013	2725	10,05			30.07.2013	26935		
		16.07.2013	515189	16,91			30.07.2013	26935		
		16.07.2013	515191	6,23			30.07.2013	26935		
		16.07.2013	515193	7,06			30.07.2013	26935		
		16.07.2013	515441	4,92			30.07.2013	26935		
		16.07.2013	516580	5,18			30.07.2013	26935		
		16.07.2013	516595	1,30			30.07.2013	26935		
		16.07.2013	516653	9,23			30.07.2013	26935		
		16.07.2013	516661	2,54			30.07.2013	26935		
		16.07.2013	516669	8,74			30.07.2013	26935		
		16.07.2013	516878	18,48			30.07.2013	26935		
		16.07.2013	517265	1,82			30.07.2013	26935		
		16.07.2013	517276	0,76			30.07.2013	26935		
		16.07.2013	517604	2,11			30.07.2013	26935		
		17.07.2013	518516	20,11			30.07.2013	26935		
		17.07.2013	518717	15,28			30.07.2013	26935		
		17.07.2013	518945	0,15			30.07.2013	26935		
		17.07.2013	518946	9,50			30.07.2013	26935		
		17.07.2013	518947	9,87			30.07.2013	26935		
		17.07.2013	519066	14,44			30.07.2013	26935		
		17.07.2013	519071	22,31			30.07.2013	26935		
		17.07.2013	519311	2,43			30.07.2013	26935		

ESTREMI RISCOSSIONE				VERSAMENTO IN TESORERIA			NOTE			
N.	PERIODO E OGGETTO	RICEVUTA	NUMERO	IMPORTO	AGGIO	IVA	QUIETANZA	NUMERO	IMPORTO	
		17.07.2013	519320	2,42			30.07.2013	26935		
		17.07.2013	519421	81,24			30.07.2013	26935		
		17.07.2013	519422	5,11			30.07.2013	26935		
		17.07.2013	519424	0,01			30.07.2013	26935		
		17.07.2013	520135	1,74			30.07.2013	26935		
		17.07.2013	520208	2,14			30.07.2013	26935		
		17.07.2013	520211	2,74			30.07.2013	26935		
		17.07.2013	520420	1,64			30.07.2013	26935		
		17.07.2013	520425	3,36			30.07.2013	26935		
		17.07.2013	520512	19,00			30.07.2013	26935		
		17.07.2013	520561	4,49			30.07.2013	26935		
		17.07.2013	520957	5,52			30.07.2013	26935		
		17.07.2013	521002	8,96			30.07.2013	26935		
		17.07.2013	521306	2,20			30.07.2013	26935		
		17.07.2013	521326	2,19			30.07.2013	26935		
		17.07.2013	521367	20,86			30.07.2013	26935		
		18.07.2013	521746	3,32			30.07.2013	26935		
		18.07.2013	522234	62,93			30.07.2013	26935		
		18.07.2013	522728	11,44			30.07.2013	26935		
		18.07.2013	522737	11,02			30.07.2013	26935		
		18.07.2013	522819	3,99			30.07.2013	26935		
		18.07.2013	522891	15,25			30.07.2013	26935		
		18.07.2013	523486	7,96			30.07.2013	26935		
		18.07.2013	523487	7,61			30.07.2013	26935		
		18.07.2013	524081	6,30			30.07.2013	26935		
		18.07.2013	524083	3,30			30.07.2013	26935		
		18.07.2013	524087	1,65			30.07.2013	26935		
		18.07.2013	524094	16,28			30.07.2013	26935		
		18.07.2013	524095	7,32			30.07.2013	26935		
		18.07.2013	524102	5,09			30.07.2013	26935		
		18.07.2013	524103	2,02			30.07.2013	26935		
		18.07.2013	524108	10,47			30.07.2013	26935		
		18.07.2013	524120	17,27			30.07.2013	26935		
		18.07.2013	524203	47,89			30.07.2013	26935		
		18.07.2013	524215	6,15			30.07.2013	26935		
		18.07.2013	524228	29,51			30.07.2013	26935		
		18.07.2013	524260	94,68			30.07.2013	26935		

N. PERIODO E OGGETTO		ESTREMI RISCOSSIONE		VERSAMENTO IN TESORERIA			NOTE		
ORDINE	DELLA RISCOSSIONE	RICEVUTA	NUMERO	IMPORTO	AGGIO	IVA	QUIETANZA	NUMERO	IMPORTO
		18.07.2013	524275	25,88			30.07.2013	26935	
		18.07.2013	524302	25,88			30.07.2013	26935	
		18.07.2013	524515	6,20			30.07.2013	26935	
		18.07.2013	3227	128,49			30.07.2013	26935	
		18.07.2013	3295	126,57			30.07.2013	26935	
		19.07.2013	524873	2,70			30.07.2013	26935	
		19.07.2013	524883	0,75			30.07.2013	26935	
		19.07.2013	524884	1,94			30.07.2013	26935	
		19.07.2013	524894	2,69			30.07.2013	26935	
		19.07.2013	524908	2,69			30.07.2013	26935	
		19.07.2013	526101	17,73			30.07.2013	26935	
		19.07.2013	526106	9,59			30.07.2013	26935	
		19.07.2013	526332	1,86			30.07.2013	26935	
		19.07.2013	526382	10,13			30.07.2013	26935	
		19.07.2013	527075	3,17			30.07.2013	26935	
		19.07.2013	527553	17,47			30.07.2013	26935	
		19.07.2013	527610	24,82			30.07.2013	26935	
		TOTALE		2.143,97	5,26	36,84			2.101,87
		22.07.2013	529370	20,77			12.08.2013	28065	
		22.07.2013	529371	10,39			12.08.2013	28065	
		22.07.2013	529373	14,40			12.08.2013	28065	
		22.07.2013	529375	14,73			12.08.2013	28065	
		22.07.2013	529376	14,17			12.08.2013	28065	
		22.07.2013	529850	14,13			12.08.2013	28065	
		22.07.2013	529851	3,16			12.08.2013	28065	
		22.07.2013	530016	0,72			12.08.2013	28065	
		22.07.2013	530017	0,78			12.08.2013	28065	
		22.07.2013	530022	0,17			12.08.2013	28065	
		22.07.2013	530023	0,72			12.08.2013	28065	
		22.07.2013	530028	0,29			12.08.2013	28065	
		22.07.2013	530029	0,37			12.08.2013	28065	
		22.07.2013	530034	0,29			12.08.2013	28065	
		22.07.2013	530035	0,37			12.08.2013	28065	
		22.07.2013	530205	1,64			12.08.2013	28065	
		22.07.2013	530375	6,63			12.08.2013	28065	
		22.07.2013	530376	2,60			12.08.2013	28065	

N. PERIODO E OGGETTO		ESTREMI RISCOSSIONE			VERSAMENTO IN TESORERIA			NOTE	
ORDINE	DELLA RISCOSSIONE	RICEVUTA	NUMERO	IMPORTO	AGGIO	IVA	QUIETANZA NUMERO	IMPORTO	
		22.07.2013	530378	3,43			12.08.2013	28065	
		22.07.2013	530380	5,65			12.08.2013	28065	
		22.07.2013	530381	5,47			12.08.2013	28065	
		22.07.2013	530384	5,59			12.08.2013	28065	
		22.07.2013	530385	9,34			12.08.2013	28065	
		22.07.2013	530388	5,71			12.08.2013	28065	
		22.07.2013	530642	31,83			12.08.2013	28065	
		22.07.2013	530643	44,63			12.08.2013	28065	
		22.07.2013	530696	5,13			12.08.2013	28065	
		22.07.2013	530703	3,19			12.08.2013	28065	
		22.07.2013	530705	6,39			12.08.2013	28065	
		22.07.2013	530707	6,92			12.08.2013	28065	
		22.07.2013	530708	6,67			12.08.2013	28065	
		22.07.2013	530878	1,29			12.08.2013	28065	
		22.07.2013	530879	1,54			12.08.2013	28065	
		22.07.2013	530880	1,75			12.08.2013	28065	
		22.07.2013	530882	1,67			12.08.2013	28065	
		22.07.2013	531231	20,87			12.08.2013	28065	
		22.07.2013	531232	14,55			12.08.2013	28065	
		22.07.2013	531233	0,16			12.08.2013	28065	
		22.07.2013	531234	5,78			12.08.2013	28065	
		22.07.2013	531235	14,07			12.08.2013	28065	
		22.07.2013	531236	1,02			12.08.2013	28065	
		22.07.2013	531237	4,46			12.08.2013	28065	
		22.07.2013	531238	23,52			12.08.2013	28065	
		22.07.2013	531239	4,43			12.08.2013	28065	
		22.07.2013	531921	3,83			12.08.2013	28065	
		22.07.2013	531924	6,00			12.08.2013	28065	
		22.07.2013	531927	7,85			12.08.2013	28065	
		22.07.2013	531932	3,67			12.08.2013	28065	
		22.07.2013	531935	5,80			12.08.2013	28065	
		22.07.2013	531938	7,69			12.08.2013	28065	
		22.07.2013	532513	12,84			12.08.2013	28065	
		22.07.2013	532514	5,94			12.08.2013	28065	
		22.07.2013	532515	2,31			12.08.2013	28065	
		22.07.2013	532517	4,19			12.08.2013	28065	
		22.07.2013	532520	4,71			12.08.2013	28065	

N. ORDINE	PERIODO E OGGETTO DELLA RISCOSSIONE	ESTREMI RISCOSSIONE			VERSAMENTO IN TESORERIA			NOTE	
		RICEVUTA	NUMERO	IMPORTO	AGGIO	IVA	QUIETANZA NUMERO		IMPORTO
	22.07.2013	532522		5,23			12.08.2013	28065	
	22.07.2013	532523		11,04			12.08.2013	28065	
	22.07.2013	532524		5,04			12.08.2013	28065	
	22.07.2013	532525		1,31			12.08.2013	28065	
	22.07.2013	532527		3,48			12.08.2013	28065	
	22.07.2013	532530		3,80			12.08.2013	28065	
	22.07.2013	532532		3,21			12.08.2013	28065	
	22.07.2013	532533		3,88			12.08.2013	28065	
	22.07.2013	532534		1,33			12.08.2013	28065	
	22.07.2013	532535		0,83			12.08.2013	28065	
	22.07.2013	532537		0,86			12.08.2013	28065	
	22.07.2013	532540		0,26			12.08.2013	28065	
	22.07.2013	532542		11,02			12.08.2013	28065	
	22.07.2013	532543		5,03			12.08.2013	28065	
	22.07.2013	532544		1,31			12.08.2013	28065	
	22.07.2013	532546		3,48			12.08.2013	28065	
	22.07.2013	532549		2,56			12.08.2013	28065	
	22.07.2013	532813		52,24			12.08.2013	28065	
	22.07.2013	532870		62,35			12.08.2013	28065	
	22.07.2013	533354		13,07			12.08.2013	28065	
	22.07.2013	95468		46,88			12.08.2013	28065	
	22.07.2013	95469		275,00			12.08.2013	28065	
	22.07.2013	95470		133,99			12.08.2013	28065	
	22.07.2013	95471		490,00			12.08.2013	28065	
	22.07.2013	95741		40,09			12.08.2013	28065	
	22.07.2013	95746		158,52			12.08.2013	28065	
	22.07.2013	95748		978,35			12.08.2013	28065	
	22.07.2013	95751		176,04			12.08.2013	28065	
	22.07.2013	95752		240,86			12.08.2013	28065	
	22.07.2013	95754		34,69			12.08.2013	28065	
	22.07.2013	95755		244,62			12.08.2013	28065	
	22.07.2013	95756		22,96			12.08.2013	28065	
	22.07.2013	95855		204,74			12.08.2013	28065	
	22.07.2013	95856		53,85			12.08.2013	28065	
	22.07.2013	95857		188,82			12.08.2013	28065	
	22.07.2013	95860		51,82			12.08.2013	28065	
	22.07.2013	95861		51,82			12.08.2013	28065	

N. PERIODO E OGGETTO		ESTREMI RISCOSSIONE			VERSAMENTO IN TESORERIA			NOTE	
ORDINE	DELLA RISCOSSIONE	RICEVUTA	NUMERO	IMPORTO	AGGIO	IVA	QUIETANZA NUMERO	IMPORTO	
		22.07.2013	95862	296,45			12.08.2013	28065	
		22.07.2013	96106	145,76			12.08.2013	28065	
		22.07.2013	96143	44,03			12.08.2013	28065	
		22.07.2013	96305	116,35			12.08.2013	28065	
		22.07.2013	96311	574,40			12.08.2013	28065	
		22.07.2013	96313	284,71			12.08.2013	28065	
		22.07.2013	96333	183,95			12.08.2013	28065	
		22.07.2013	96343	156,39			12.08.2013	28065	
		22.07.2013	96349	153,60			12.08.2013	28065	
		22.07.2013	96386	350,12			12.08.2013	28065	
		22.07.2013	17019	38,91			12.08.2013	28065	
		22.07.2013	17020	53,73			12.08.2013	28065	
		22.07.2013	17178	148,98			12.08.2013	28065	
		22.07.2013	11283	78,18			12.08.2013	28065	
		22.07.2013	11287	215,33			12.08.2013	28065	
		23.07.2013	534524	46,98			12.08.2013	28065	
		23.07.2013	534525	45,23			12.08.2013	28065	
		23.07.2013	535085	2,59			12.08.2013	28065	
		23.07.2013	535198	9,31			12.08.2013	28065	
		23.07.2013	535532	1,50			12.08.2013	28065	
		23.07.2013	535535	4,08			12.08.2013	28065	
		23.07.2013	535543	155,01			12.08.2013	28065	
		23.07.2013	535575	3,72			12.08.2013	28065	
		23.07.2013	535663	6,59			12.08.2013	28065	
		23.07.2013	536430	1,36			12.08.2013	28065	
		23.07.2013	536431	8,40			12.08.2013	28065	
		23.07.2013	536432	10,80			12.08.2013	28065	
		23.07.2013	536436	4,42			12.08.2013	28065	
		23.07.2013	536437	22,18			12.08.2013	28065	
		23.07.2013	536438	8,40			12.08.2013	28065	
		23.07.2013	536439	2,69			12.08.2013	28065	
		23.07.2013	536817	4,00			12.08.2013	28065	
		23.07.2013	536822	6,83			12.08.2013	28065	
		23.07.2013	536825	4,14			12.08.2013	28065	
		23.07.2013	96480	115,41			12.08.2013	28065	
		23.07.2013	96675	125,99			12.08.2013	28065	
		23.07.2013	96697	167,20			12.08.2013	28065	

N. PERIODO E OGGETTO		ESTREMI RISCOSSIONE			VERSAMENTO IN TESORERIA			NOTE	
ORDINE	DELLA RISCOSSIONE	RICEVUTA	NUMERO	IMPORTO	AGGIO	IVA	QUIETANZA NUMERO	IMPORTO	
		23.07.2013	96698	369,81			12.08.2013	28065	
		23.07.2013	96699	71,87			12.08.2013	28065	
		23.07.2013	96703	89,47			12.08.2013	28065	
		23.07.2013	96706	91,83			12.08.2013	28065	
		23.07.2013	96710	98,79			12.08.2013	28065	
		23.07.2013	96711	134,95			12.08.2013	28065	
		23.07.2013	96785	151,69			12.08.2013	28065	
		23.07.2013	96786	150,64			12.08.2013	28065	
		23.07.2013	96810	76,19			12.08.2013	28065	
		23.07.2013	16442	261,84			12.08.2013	28065	
		24.07.2013	537821	0,62			12.08.2013	28065	
		24.07.2013	538253	94,07			12.08.2013	28065	
		24.07.2013	539946	40,96			12.08.2013	28065	
		24.07.2013	539947	41,75			12.08.2013	28065	
		24.07.2013	539949	0,01			12.08.2013	28065	
		24.07.2013	96930	196,64			12.08.2013	28065	
		24.07.2013	96931	88,02			12.08.2013	28065	
		24.07.2013	96975	176,65			12.08.2013	28065	
		24.07.2013	97130	60,62			12.08.2013	28065	
		24.07.2013	97135	150,30			12.08.2013	28065	
		24.07.2013	97136	474,00			12.08.2013	28065	
		24.07.2013	97167	61,57			12.08.2013	28065	
		24.07.2013	97211	175,17			12.08.2013	28065	
		24.07.2013	97212	174,11			12.08.2013	28065	
		24.07.2013	97258	144,82			12.08.2013	28065	
		24.07.2013	11585	173,76			12.08.2013	28065	
		25.07.2013	540646	18,60			12.08.2013	28065	
		25.07.2013	540955	1,69			12.08.2013	28065	
		25.07.2013	541187	20,92			12.08.2013	28065	
		25.07.2013	541188	2,95			12.08.2013	28065	
		25.07.2013	541190	0,71			12.08.2013	28065	
		25.07.2013	541192	8,06			12.08.2013	28065	
		25.07.2013	541193	5,94			12.08.2013	28065	
		25.07.2013	541437	57,42			12.08.2013	28065	
		25.07.2013	541681	4,30			12.08.2013	28065	
		25.07.2013	541683	1,34			12.08.2013	28065	
		25.07.2013	541686	11,09			12.08.2013	28065	



N. PERIODO E OGGETTO		ESTREMI RISCOSSIONE			VERSAMENTO IN TESORERIA			NOTE	
ORDINE	DELLA RISCOSSIONE	RICEVUTA	NUMERO	IMPORTO	AGGIO	IVA	QUIETANZA NUMERO	IMPORTO	
		25.07.2013	541688	0,68			12.08.2013	28065	
		25.07.2013	543543	4,74			12.08.2013	28065	
		25.07.2013	543547	4,95			12.08.2013	28065	
		25.07.2013	543548	7,71			12.08.2013	28065	
		25.07.2013	97384	143,92			12.08.2013	28065	
		25.07.2013	97559	164,36			12.08.2013	28065	
		25.07.2013	97585	53,80			12.08.2013	28065	
		25.07.2013	97601	118,61			12.08.2013	28065	
		25.07.2013	97672	101,23			12.08.2013	28065	
		25.07.2013	97675	149,75			12.08.2013	28065	
		25.07.2013	97678	18,55			12.08.2013	28065	
		25.07.2013	16852	962,73			12.08.2013	28065	
		25.07.2013	4548	22,61			12.08.2013	28065	
		26.07.2013	544348	100,15			12.08.2013	28065	
		26.07.2013	544471	0,83			12.08.2013	28065	
		26.07.2013	544914	5,58			12.08.2013	28065	
		26.07.2013	545017	3,87			12.08.2013	28065	
		26.07.2013	545018	3,80			12.08.2013	28065	
		26.07.2013	545019	4,09			12.08.2013	28065	
		26.07.2013	545020	3,94			12.08.2013	28065	
		26.07.2013	545027	3,66			12.08.2013	28065	
		26.07.2013	545028	0,97			12.08.2013	28065	
		26.07.2013	545029	0,97			12.08.2013	28065	
		26.07.2013	545030	0,78			12.08.2013	28065	
		26.07.2013	545031	0,53			12.08.2013	28065	
		26.07.2013	545038	3,73			12.08.2013	28065	
		26.07.2013	545039	3,67			12.08.2013	28065	
		26.07.2013	545040	4,08			12.08.2013	28065	
		26.07.2013	545041	3,93			12.08.2013	28065	
		26.07.2013	545659	0,03			12.08.2013	28065	
		26.07.2013	545663	0,03			12.08.2013	28065	
		26.07.2013	545781	6,09			12.08.2013	28065	
		26.07.2013	545783	6,50			12.08.2013	28065	
		26.07.2013	545784	2,31			12.08.2013	28065	
		26.07.2013	545785	3,43			12.08.2013	28065	
		26.07.2013	545786	11,50			12.08.2013	28065	
		26.07.2013	545788	2,34			12.08.2013	28065	

N. PERIODO E OGGETTO		ESTREMI RISCOSSIONE			VERSAMENTO IN TESORERIA			NOTE	
ORDINE	DELLA RISCOSSIONE	RICEVUTA	NUMERO	IMPORTO	AGGIO	IVA	QUIETANZA NUMERO	IMPORTO	
		26.07.2013	545789	4,92			12.08.2013	28065	
		26.07.2013	545791	5,74			12.08.2013	28065	
		26.07.2013	545793	5,06			12.08.2013	28065	
		26.07.2013	547382	63,79			12.08.2013	28065	
		26.07.2013	547384	9,20			12.08.2013	28065	
		26.07.2013	97776	152,64			12.08.2013	28065	
		26.07.2013	97843	271,04			12.08.2013	28065	
		26.07.2013	97932	96,48			12.08.2013	28065	
		26.07.2013	97991	135,43			12.08.2013	28065	
		26.07.2013	11720	60,23			12.08.2013	28065	
		26.07.2013	11721	19,67			12.08.2013	28065	
		26.07.2013	11722	30,24			12.08.2013	28065	
		26.07.2013	11723	24,60			12.08.2013	28065	
		26.07.2013	11724	24,73			12.08.2013	28065	
		26.07.2013	16880	898,44			12.08.2013	28065	
		26.07.2013	16881	913,92			12.08.2013	28065	
		26.07.2013	44	1,11			12.08.2013	28065	
		26.07.2013	53	0,81			12.08.2013	28065	
		26.07.2013	55	0,82			12.08.2013	28065	
		29.07.2013	547757	15,71			12.08.2013	28065	
		29.07.2013	547758	16,52			12.08.2013	28065	
		29.07.2013	547761	7,68			12.08.2013	28065	
		29.07.2013	547762	4,39			12.08.2013	28065	
		29.07.2013	547763	1,99			12.08.2013	28065	
		29.07.2013	547769	3,50			12.08.2013	28065	
		29.07.2013	548120	5,19			12.08.2013	28065	
		29.07.2013	548122	3,66			12.08.2013	28065	
		29.07.2013	548325	106,64			12.08.2013	28065	
		29.07.2013	548326	0,35			12.08.2013	28065	
		29.07.2013	548327	16,28			12.08.2013	28065	
		29.07.2013	548477	11,05			12.08.2013	28065	
		29.07.2013	548478	15,18			12.08.2013	28065	
		29.07.2013	548480	7,55			12.08.2013	28065	
		29.07.2013	548888	89,82			12.08.2013	28065	
		29.07.2013	549349	1,21			12.08.2013	28065	
		29.07.2013	549350	27,28			12.08.2013	28065	
		29.07.2013	549352	21,17			12.08.2013	28065	

N. ORDINE	PERIODO E OGGETTO DELLA RISCOSSIONE	ESTREMI RISCOSSIONE			VERSAMENTO IN TESORERIA			NOTE	
		RICEVUTA	NUMERO	IMPORTO	AGGIO	IVA	QUIETANZA NUMERO		IMPORTO
	29.07.2013	549910		16,66			12.08.2013	28065	
	29.07.2013	549913		44,77			12.08.2013	28065	
	29.07.2013	549914		24,73			12.08.2013	28065	
	29.07.2013	549921		20,12			12.08.2013	28065	
	29.07.2013	549924		2,51			12.08.2013	28065	
	29.07.2013	550563		17,17			12.08.2013	28065	
	29.07.2013	550566		16,87			12.08.2013	28065	
	29.07.2013	550610		0,62			12.08.2013	28065	
	29.07.2013	550847		80,37			12.08.2013	28065	
	29.07.2013	550852		80,37			12.08.2013	28065	
	29.07.2013	550857		80,37			12.08.2013	28065	
	29.07.2013	550862		80,37			12.08.2013	28065	
	29.07.2013	551114		8,66			12.08.2013	28065	
	29.07.2013	551118		9,22			12.08.2013	28065	
	29.07.2013	551130		2,00			12.08.2013	28065	
	29.07.2013	551138		8,66			12.08.2013	28065	
	29.07.2013	551142		9,22			12.08.2013	28065	
	29.07.2013	551583		7,18			12.08.2013	28065	
	29.07.2013	551585		6,81			12.08.2013	28065	
	29.07.2013	551586		7,32			12.08.2013	28065	
	29.07.2013	551591		5,81			12.08.2013	28065	
	29.07.2013	551594		6,02			12.08.2013	28065	
	29.07.2013	551595		0,67			12.08.2013	28065	
	29.07.2013	551597		0,90			12.08.2013	28065	
	29.07.2013	551602		0,45			12.08.2013	28065	
	29.07.2013	551605		7,18			12.08.2013	28065	
	29.07.2013	551607		6,81			12.08.2013	28065	
	29.07.2013	551608		7,32			12.08.2013	28065	
	29.07.2013	551613		2,01			12.08.2013	28065	
	29.07.2013	98048		71,90			12.08.2013	28065	
	29.07.2013	98050		204,93			12.08.2013	28065	
	29.07.2013	98051		113,83			12.08.2013	28065	
	29.07.2013	98064		225,52			12.08.2013	28065	
	29.07.2013	98260		97,74			12.08.2013	28065	
	29.07.2013	98261		136,99			12.08.2013	28065	
	29.07.2013	98411		46,30			12.08.2013	28065	
	29.07.2013	98657		61,23			12.08.2013	28065	

N. PERIODO E OGGETTO		ESTREMI RISCOSSIONE			VERSAMENTO IN TESORERIA			NOTE	
ORDINE	DELLA RISCOSSIONE	RICEVUTA	NUMERO	IMPORTO	AGGIO	IVA	QUIETANZA NUMERO	IMPORTO	
		29.07.2013	98660	21,21			12.08.2013	28065	
		29.07.2013	98687	197,69			12.08.2013	28065	
		29.07.2013	98695	190,48			12.08.2013	28065	
		29.07.2013	98712	478,40			12.08.2013	28065	
		29.07.2013	98713	170,58			12.08.2013	28065	
		29.07.2013	98721	22,97			12.08.2013	28065	
		29.07.2013	98756	46,54			12.08.2013	28065	
		29.07.2013	9689	29,81			12.08.2013	28065	
		29.07.2013	9690	19,89			12.08.2013	28065	
		29.07.2013	9691	105,02			12.08.2013	28065	
		29.07.2013	9692	52,51			12.08.2013	28065	
		29.07.2013	9693	60,50			12.08.2013	28065	
		29.07.2013	9694	60,50			12.08.2013	28065	
		29.07.2013	9695	27,71			12.08.2013	28065	
		29.07.2013	9696	19,00			12.08.2013	28065	
		29.07.2013	16969	34,66			12.08.2013	28065	
		29.07.2013	16970	66,96			12.08.2013	28065	
		29.07.2013	16971	38,47			12.08.2013	28065	
		29.07.2013	16972	169,92			12.08.2013	28065	
		29.07.2013	16973	1,08			12.08.2013	28065	
		30.07.2013	552048	7,13			12.08.2013	28065	
		30.07.2013	552050	7,85			12.08.2013	28065	
		30.07.2013	552052	12,88			12.08.2013	28065	
		30.07.2013	552687	3,56			12.08.2013	28065	
		30.07.2013	552689	2,21			12.08.2013	28065	
		30.07.2013	552690	4,87			12.08.2013	28065	
		30.07.2013	552691	11,08			12.08.2013	28065	
		30.07.2013	552692	4,18			12.08.2013	28065	
		30.07.2013	552693	5,18			12.08.2013	28065	
		30.07.2013	552695	5,51			12.08.2013	28065	
		30.07.2013	552696	5,32			12.08.2013	28065	
		30.07.2013	552698	3,79			12.08.2013	28065	
		30.07.2013	552699	3,68			12.08.2013	28065	
		30.07.2013	552701	4,37			12.08.2013	28065	
		30.07.2013	552703	1,84			12.08.2013	28065	
		30.07.2013	552705	1,28			12.08.2013	28065	
		30.07.2013	552706	2,10			12.08.2013	28065	

N. ORDINE	PERIODO E OGGETTO DELLA RISCOSSIONE	ESTREMI RISCOSSIONE			VERSAMENTO IN TESORERIA			NOTE	
		RICEVUTA	NUMERO	IMPORTO	AGGIO	IVA	QUIETANZA NUMERO		IMPORTO
		30.07.2013	552707	3,72			12.08.2013	28065	
		30.07.2013	552708	1,93			12.08.2013	28065	
		30.07.2013	552709	1,18			12.08.2013	28065	
		30.07.2013	552711	1,14			12.08.2013	28065	
		30.07.2013	552712	1,14			12.08.2013	28065	
		30.07.2013	552714	0,45			12.08.2013	28065	
		30.07.2013	552715	0,22			12.08.2013	28065	
		30.07.2013	552717	3,14			12.08.2013	28065	
		30.07.2013	552719	2,07			12.08.2013	28065	
		30.07.2013	552720	4,57			12.08.2013	28065	
		30.07.2013	552721	10,92			12.08.2013	28065	
		30.07.2013	552722	3,82			12.08.2013	28065	
		30.07.2013	552723	5,10			12.08.2013	28065	
		30.07.2013	552725	5,49			12.08.2013	28065	
		30.07.2013	552726	5,30			12.08.2013	28065	
		30.07.2013	552728	3,51			12.08.2013	28065	
		30.07.2013	552729	3,61			12.08.2013	28065	
		30.07.2013	553071	1,48			12.08.2013	28065	
		30.07.2013	553598	79,40			12.08.2013	28065	
		30.07.2013	554572	632,96			12.08.2013	28065	
		30.07.2013	98770	71,32			12.08.2013	28065	
		30.07.2013	98788	167,29			12.08.2013	28065	
		30.07.2013	98814	134,28			12.08.2013	28065	
		30.07.2013	98816	58,36			12.08.2013	28065	
		30.07.2013	98918	49,85			12.08.2013	28065	
		30.07.2013	98975	133,08			12.08.2013	28065	
		30.07.2013	98995	300,79			12.08.2013	28065	
		30.07.2013	99050	216,29			12.08.2013	28065	
		30.07.2013	99078	129,05			12.08.2013	28065	
		30.07.2013	99090	119,39			12.08.2013	28065	
		30.07.2013	17204	109,05			12.08.2013	28065	
		30.07.2013	17205	110,79			12.08.2013	28065	
		30.07.2013	17206	16,69			12.08.2013	28065	
		30.07.2013	17208	253,48			12.08.2013	28065	
		30.07.2013	17211	158,29			12.08.2013	28065	
		30.07.2013	17213	168,27			12.08.2013	28065	
		30.07.2013	17220	69,22			12.08.2013	28065	

N. ORDINE	PERIODO E OGGETTO DELLA RISCOSSIONE	ESTREMI RISCOSSIONE			VERSAMENTO IN TESORERIA			NOTE	
		RICEVUTA	NUMERO	IMPORTO	AGGIO	IVA	QUIETANZA NUMERO		IMPORTO
	30.07.2013		17221	71,82			12.08.2013	28065	
	30.07.2013		17222	75,76			12.08.2013	28065	
	31.07.2013		925	59,66			12.08.2013	28065	
	31.07.2013		926	56,70			12.08.2013	28065	
	31.07.2013		927	12,90			12.08.2013	28065	
	31.07.2013		928	40,65			12.08.2013	28065	
	31.07.2013		929	43,58			12.08.2013	28065	
	31.07.2013		932	77,31			12.08.2013	28065	
	31.07.2013		934	79,41			12.08.2013	28065	
	31.07.2013		935	96,78			12.08.2013	28065	
	31.07.2013		936	51,84			12.08.2013	28065	
	31.07.2013		937	67,40			12.08.2013	28065	
	31.07.2013		938	86,02			12.08.2013	28065	
	31.07.2013		939	62,62			12.08.2013	28065	
	31.07.2013		940	69,84			12.08.2013	28065	
	31.07.2013		941	47,59			12.08.2013	28065	
	31.07.2013		942	66,37			12.08.2013	28065	
	31.07.2013		946	59,66			12.08.2013	28065	
	31.07.2013		947	399,18			12.08.2013	28065	
	31.07.2013		949	64,53			12.08.2013	28065	
	31.07.2013		950	54,48			12.08.2013	28065	
	31.07.2013		952	65,57			12.08.2013	28065	
	31.07.2013		954	130,12			12.08.2013	28065	
	31.07.2013		955	122,28			12.08.2013	28065	
	31.07.2013		959	68,89			12.08.2013	28065	
	31.07.2013		961	86,02			12.08.2013	28065	
	31.07.2013		962	76,27			12.08.2013	28065	
	31.07.2013		963	105,67			12.08.2013	28065	
	31.07.2013		965	47,92			12.08.2013	28065	
	31.07.2013		966	39,12			12.08.2013	28065	
	31.07.2013		968	57,74			12.08.2013	28065	
	31.07.2013		969	96,50			12.08.2013	28065	
	31.07.2013	555047		0,69			12.08.2013	28065	
	31.07.2013	555055		0,64			12.08.2013	28065	
	31.07.2013	555267		226,61			12.08.2013	28065	
	31.07.2013	555693		0,42			12.08.2013	28065	
	31.07.2013	556746		8,55			12.08.2013	28065	

N. PERIODO E OGGETTO		ESTREMI RISCOSSIONE			VERSAMENTO IN TESORERIA			NOTE	
ORDINE	DELLA RISCOSSIONE	RICEVUTA	NUMERO	IMPORTO	AGGIO	IVA	QUIETANZA NUMERO	IMPORTO	
		31.07.2013	556747	2,86			12.08.2013	28065	
		31.07.2013	556748	2,75			12.08.2013	28065	
		31.07.2013	556762	2,12			12.08.2013	28065	
		31.07.2013	556768	6,25			12.08.2013	28065	
		31.07.2013	556769	1,41			12.08.2013	28065	
		31.07.2013	556770	0,89			12.08.2013	28065	
		31.07.2013	556784	0,23			12.08.2013	28065	
		31.07.2013	556790	6,11			12.08.2013	28065	
		31.07.2013	556791	2,70			12.08.2013	28065	
		31.07.2013	556792	2,59			12.08.2013	28065	
		31.07.2013	556799	3,13			12.08.2013	28065	
		31.07.2013	556801	3,80			12.08.2013	28065	
		31.07.2013	556804	4,34			12.08.2013	28065	
		31.07.2013	556805	3,01			12.08.2013	28065	
		31.07.2013	556807	4,74			12.08.2013	28065	
		31.07.2013	556808	2,15			12.08.2013	28065	
		31.07.2013	556809	4,77			12.08.2013	28065	
		31.07.2013	556811	4,41			12.08.2013	28065	
		31.07.2013	556812	3,64			12.08.2013	28065	
		31.07.2013	556813	1,34			12.08.2013	28065	
		31.07.2013	556816	1,76			12.08.2013	28065	
		31.07.2013	556818	1,35			12.08.2013	28065	
		31.07.2013	556821	1,77			12.08.2013	28065	
		31.07.2013	556823	0,99			12.08.2013	28065	
		31.07.2013	556824	0,81			12.08.2013	28065	
		31.07.2013	556825	1,21			12.08.2013	28065	
		31.07.2013	556827	0,45			12.08.2013	28065	
		31.07.2013	556830	3,06			12.08.2013	28065	
		31.07.2013	556832	3,28			12.08.2013	28065	
		31.07.2013	556835	4,03			12.08.2013	28065	
		31.07.2013	556836	2,43			12.08.2013	28065	
		31.07.2013	556838	4,45			12.08.2013	28065	
		31.07.2013	557017	2,14			12.08.2013	28065	
		31.07.2013	557118	226,20			12.08.2013	28065	
		31.07.2013	99175	100,77			12.08.2013	28065	
		31.07.2013	99176	135,03			12.08.2013	28065	
		31.07.2013	99355	86,97			12.08.2013	28065	

N. ORDINE	PERIODO E OGGETTO DELLA RISCOSSIONE	ESTREMI RISCOSSIONE			VERSAMENTO IN TESORERIA			NOTE	
		RICEVUTA	NUMERO	IMPORTO	AGGIO	IVA	QUIETANZA NUMERO		IMPORTO
	31.07.2013		99361	84,67			12.08.2013	28065	
	31.07.2013		99362	154,62			12.08.2013	28065	
	31.07.2013		99392	170,54			12.08.2013	28065	
	31.07.2013		99406	64,98			12.08.2013	28065	
	31.07.2013		99449	105,66			12.08.2013	28065	
	31.07.2013		99466	32,52			12.08.2013	28065	
	31.07.2013		9996	81,84			12.08.2013	28065	
	31.07.2013		9999	55,65			12.08.2013	28065	
	31.07.2013		10000	181,91			12.08.2013	28065	
	31.07.2013		10001	179,48			12.08.2013	28065	
	31.07.2013		10002	162,92			12.08.2013	28065	
	TOTALE			27.424,80	382,24	273,23			26.769,33
	22.07.2013		529131	1,47			12.08.2013	28066	
	22.07.2013		530888	3,65			12.08.2013	28066	
	22.07.2013		3272	8,35			12.08.2013	28066	
	24.07.2013		16555	1,51			12.08.2013	28066	
	25.07.2013		541589	0,36			12.08.2013	28066	
	25.07.2013		542980	0,66			12.08.2013	28066	
	25.07.2013		542981	0,86			12.08.2013	28066	
	25.07.2013		543497	6,16			12.08.2013	28066	
	26.07.2013		544827	0,97			12.08.2013	28066	
	26.07.2013		545662	0,10			12.08.2013	28066	
	29.07.2013		548545	0,17			12.08.2013	28066	
	29.07.2013		550848	0,61			12.08.2013	28066	
	29.07.2013		550853	0,61			12.08.2013	28066	
	29.07.2013		550858	0,61			12.08.2013	28066	
	29.07.2013		550863	0,61			12.08.2013	28066	
	29.07.2013		551528	8,25			12.08.2013	28066	
	30.07.2013		552049	0,98			12.08.2013	28066	
	31.07.2013		555052	0,37			12.08.2013	28066	
	31.07.2013		556714	0,16			12.08.2013	28066	
	TOTALE			36,46	0,56	0,49			35,41
	22.07.2013		528381	9,19			12.08.2013	28067	
	22.07.2013		528392	5,12			12.08.2013	28067	
	22.07.2013		528413	3,51			12.08.2013	28067	



N. PERIODO E OGGETTO		ESTREMI RISCOSSIONE			VERSAMENTO IN TESORERIA			NOTE	
ORDINE	DELLA RISCOSSIONE	RICEVUTA	NUMERO	IMPORTO	AGGIO	IVA	QUIETANZA NUMERO	IMPORTO	
		22.07.2013	528424	1,92			12.08.2013	28067	
		22.07.2013	528529	8,26			12.08.2013	28067	
		22.07.2013	528839	3,88			12.08.2013	28067	
		22.07.2013	528877	5,55			12.08.2013	28067	
		22.07.2013	528895	1,94			12.08.2013	28067	
		22.07.2013	529415	68,93			12.08.2013	28067	
		22.07.2013	530820	4,86			12.08.2013	28067	
		22.07.2013	531016	6,70			12.08.2013	28067	
		22.07.2013	531020	2,93			12.08.2013	28067	
		22.07.2013	531022	1,68			12.08.2013	28067	
		22.07.2013	531109	3,89			12.08.2013	28067	
		22.07.2013	531363	88,66			12.08.2013	28067	
		22.07.2013	531365	0,42			12.08.2013	28067	
		22.07.2013	531468	55,21			12.08.2013	28067	
		22.07.2013	531471	7,68			12.08.2013	28067	
		22.07.2013	531926	2,95			12.08.2013	28067	
		22.07.2013	531930	2,83			12.08.2013	28067	
		22.07.2013	531937	2,71			12.08.2013	28067	
		22.07.2013	532489	56,15			12.08.2013	28067	
		22.07.2013	532493	3,14			12.08.2013	28067	
		22.07.2013	532497	20,49			12.08.2013	28067	
		22.07.2013	532516	2,42			12.08.2013	28067	
		22.07.2013	532518	2,68			12.08.2013	28067	
		22.07.2013	532526	1,73			12.08.2013	28067	
		22.07.2013	532528	1,99			12.08.2013	28067	
		22.07.2013	532536	0,90			12.08.2013	28067	
		22.07.2013	532538	0,39			12.08.2013	28067	
		22.07.2013	532545	1,73			12.08.2013	28067	
		22.07.2013	532547	1,99			12.08.2013	28067	
		22.07.2013	533356	25,67			12.08.2013	28067	
		22.07.2013	533689	2,19			12.08.2013	28067	
		22.07.2013	533857	3,04			12.08.2013	28067	
		23.07.2013	534112	11,30			12.08.2013	28067	
		23.07.2013	534428	8,27			12.08.2013	28067	
		23.07.2013	534997	2,34			12.08.2013	28067	
		23.07.2013	535187	6,51			12.08.2013	28067	
		23.07.2013	535197	0,33			12.08.2013	28067	

ESTREMI RISCOSSIONE				VERSAMENTO IN TESORERIA			NOTE			
N. ORDINE	PERIODO E OGGETTO DELLA RISCOSSIONE	RICEVUTA	NUMERO	IMPORTO	AGGIO	IVA	QUIETANZA	NUMERO	IMPORTO	
		23.07.2013	535576	8,26			12.08.2013	28067		
		23.07.2013	535725	3,67			12.08.2013	28067		
		23.07.2013	535731	16,59			12.08.2013	28067		
		23.07.2013	536062	8,24			12.08.2013	28067		
		23.07.2013	536127	2,79			12.08.2013	28067		
		23.07.2013	536187	1,09			12.08.2013	28067		
		23.07.2013	536288	1,74			12.08.2013	28067		
		23.07.2013	536308	1,74			12.08.2013	28067		
		23.07.2013	536433	12,80			12.08.2013	28067		
		23.07.2013	536434	21,00			12.08.2013	28067		
		23.07.2013	536465	15,85			12.08.2013	28067		
		23.07.2013	536466	78,45			12.08.2013	28067		
		23.07.2013	536467	1,71			12.08.2013	28067		
		23.07.2013	536468	3,57			12.08.2013	28067		
		23.07.2013	536469	15,64			12.08.2013	28067		
		23.07.2013	536470	28,41			12.08.2013	28067		
		23.07.2013	536699	2,43			12.08.2013	28067		
		23.07.2013	536892	2,74			12.08.2013	28067		
		23.07.2013	536904	0,67			12.08.2013	28067		
		23.07.2013	536916	2,11			12.08.2013	28067		
		24.07.2013	537664	8,62			12.08.2013	28067		
		24.07.2013	538616	5,89			12.08.2013	28067		
		24.07.2013	538619	63,63			12.08.2013	28067		
		24.07.2013	538623	63,63			12.08.2013	28067		
		24.07.2013	538627	63,63			12.08.2013	28067		
		24.07.2013	538631	63,63			12.08.2013	28067		
		24.07.2013	538635	49,15			12.08.2013	28067		
		24.07.2013	538656	4,96			12.08.2013	28067		
		24.07.2013	538755	3,16			12.08.2013	28067		
		24.07.2013	538768	5,02			12.08.2013	28067		
		24.07.2013	539829	2,60			12.08.2013	28067		
		24.07.2013	96887	93,00			12.08.2013	28067		
		24.07.2013	16510	15,11			12.08.2013	28067		
		24.07.2013	16513	10,54			12.08.2013	28067		
		24.07.2013	16516	18,33			12.08.2013	28067		
		25.07.2013	540647	24,58			12.08.2013	28067		
		25.07.2013	541199	194,71			12.08.2013	28067		

N. PERIODO E OGGETTO		ESTREMI RISCOSSIONE			VERSAMENTO IN TESORERIA			NOTE	
ORDINE	DELLA RISCOSSIONE	RICEVUTA	NUMERO	IMPORTO	AGGIO	IVA	QUIETANZA NUMERO	IMPORTO	
		25.07.2013	541730	1,18			12.08.2013	28067	
		25.07.2013	541731	5,15			12.08.2013	28067	
		25.07.2013	541732	1,45			12.08.2013	28067	
		25.07.2013	541771	25,18			12.08.2013	28067	
		25.07.2013	543440	13,63			12.08.2013	28067	
		25.07.2013	543542	5,74			12.08.2013	28067	
		25.07.2013	543546	4,42			12.08.2013	28067	
		25.07.2013	16789	8,30			12.08.2013	28067	
		25.07.2013	16791	5,70			12.08.2013	28067	
		25.07.2013	16793	8,48			12.08.2013	28067	
		26.07.2013	544153	10,26			12.08.2013	28067	
		26.07.2013	544160	10,24			12.08.2013	28067	
		26.07.2013	544167	10,22			12.08.2013	28067	
		26.07.2013	544174	10,19			12.08.2013	28067	
		26.07.2013	544321	54,83			12.08.2013	28067	
		26.07.2013	544426	1,98			12.08.2013	28067	
		26.07.2013	545595	13,27			12.08.2013	28067	
		26.07.2013	545803	3,10			12.08.2013	28067	
		26.07.2013	545818	1,12			12.08.2013	28067	
		26.07.2013	545833	3,04			12.08.2013	28067	
		26.07.2013	545953	1,58			12.08.2013	28067	
		26.07.2013	546169	118,92			12.08.2013	28067	
		26.07.2013	546172	11,15			12.08.2013	28067	
		26.07.2013	546367	21,57			12.08.2013	28067	
		26.07.2013	546388	21,57			12.08.2013	28067	
		26.07.2013	547132	9,04			12.08.2013	28067	
		26.07.2013	547315	3,96			12.08.2013	28067	
		29.07.2013	548541	0,07			12.08.2013	28067	
		29.07.2013	548542	10,26			12.08.2013	28067	
		29.07.2013	548543	2,77			12.08.2013	28067	
		29.07.2013	548546	0,10			12.08.2013	28067	
		29.07.2013	548700	5,87			12.08.2013	28067	
		29.07.2013	549400	13,26			12.08.2013	28067	
		29.07.2013	549483	7,17			12.08.2013	28067	
		29.07.2013	550015	3,67			12.08.2013	28067	
		29.07.2013	550022	3,67			12.08.2013	28067	
		29.07.2013	550059	8,20			12.08.2013	28067	

ESTREMI RISCOSSIONE				VERSAMENTO IN TESORERIA			NOTE			
N. ORDINE	PERIODO E OGGETTO DELLA RISCOSSIONE	RICEVUTA	NUMERO	IMPORTO	AGGIO	IVA	QUIETANZA	NUMERO	IMPORTO	
	29.07.2013		550562	5,04			12.08.2013	28067		
	29.07.2013		550565	18,32			12.08.2013	28067		
	29.07.2013		551767	40,18			12.08.2013	28067		
	29.07.2013		17454	96,83			12.08.2013	28067		
	29.07.2013		16973	141,34			12.08.2013	28067		
	30.07.2013		552180	4,32			12.08.2013	28067		
	30.07.2013		552456	6,61			12.08.2013	28067		
	30.07.2013		552803	7,03			12.08.2013	28067		
	30.07.2013		553050	19,03			12.08.2013	28067		
	30.07.2013		553060	2,16			12.08.2013	28067		
	30.07.2013		553065	2,11			12.08.2013	28067		
	30.07.2013		553079	7,69			12.08.2013	28067		
	30.07.2013		553088	1,09			12.08.2013	28067		
	30.07.2013		553093	0,59			12.08.2013	28067		
	30.07.2013		553106	15,06			12.08.2013	28067		
	30.07.2013		553115	1,72			12.08.2013	28067		
	30.07.2013		553498	92,21			12.08.2013	28067		
	30.07.2013		553674	11,10			12.08.2013	28067		
	30.07.2013		554047	2,31			12.08.2013	28067		
	30.07.2013		554235	11,90			12.08.2013	28067		
	30.07.2013		554256	1,46			12.08.2013	28067		
	30.07.2013		554277	11,64			12.08.2013	28067		
	30.07.2013		4735	108,43			12.08.2013	28067		
	31.07.2013		554704	10,17			12.08.2013	28067		
	31.07.2013		554711	10,14			12.08.2013	28067		
	31.07.2013		554871	16,62			12.08.2013	28067		
	31.07.2013		554872	52,20			12.08.2013	28067		
	31.07.2013		555048	2,47			12.08.2013	28067		
	31.07.2013		555056	1,14			12.08.2013	28067		
	31.07.2013		555301	2,07			12.08.2013	28067		
	31.07.2013		556751	8,40			12.08.2013	28067		
	31.07.2013		556752	30,65			12.08.2013	28067		
	31.07.2013		556755	7,58			12.08.2013	28067		
	31.07.2013		556758	15,53			12.08.2013	28067		
	31.07.2013		556760	6,61			12.08.2013	28067		
	31.07.2013		556761	18,45			12.08.2013	28067		
	31.07.2013		556763	2,42			12.08.2013	28067		

N. ORDINE	PERIODO E OGGETTO DELLA RISCOSSIONE	ESTREMI RISCOSSIONE			VERSAMENTO IN TESORERIA			NOTE	
		RICEVUTA	NUMERO	IMPORTO	AGGIO	IVA	QUIETANZA NUMERO		IMPORTO
		31.07.2013	556764	2,33			12.08.2013	28067	
		31.07.2013	556773	2,86			12.08.2013	28067	
		31.07.2013	556774	12,81			12.08.2013	28067	
		31.07.2013	556777	3,14			12.08.2013	28067	
		31.07.2013	556780	5,08			12.08.2013	28067	
		31.07.2013	556782	3,38			12.08.2013	28067	
		31.07.2013	556783	4,91			12.08.2013	28067	
		31.07.2013	556785	0,70			12.08.2013	28067	
		31.07.2013	556786	0,81			12.08.2013	28067	
		31.07.2013	556795	6,93			12.08.2013	28067	
		31.07.2013	556796	21,68			12.08.2013	28067	
		31.07.2013	556910	2,45			12.08.2013	28067	
		31.07.2013	556981	21,41			12.08.2013	28067	
		31.07.2013	557012	0,96			12.08.2013	28067	
		31.07.2013	99493	491,71			12.08.2013	28067	
		31.07.2013	17441	1,78			12.08.2013	28067	
		31.07.2013	17501	14,53			12.08.2013	28067	
		31.07.2013	17504	19,96			12.08.2013	28067	
	TOTALE			3.212,13	19,19	65,44			3.127,50
GIUGNO		14.06.2013	4627	42,34			12.08.2013	28453	
LUGLIO		16.07.2013	4630	40,29			12.08.2013	28453	
	TOTALE			82,63	0,00	1,08			81,55
AGOSTO		01.08.2013	558072	14,93			20.08.2013	29089	
		01.08.2013	558240	14,98			20.08.2013	29089	
		01.08.2013	560291	169,95			20.08.2013	29089	
		01.08.2013	560292	71,56			20.08.2013	29089	
		01.08.2013	560293	50,50			20.08.2013	29089	
		01.08.2013	99530	146,72			20.08.2013	29089	
		01.08.2013	99531	73,67			20.08.2013	29089	
		01.08.2013	99595	119,36			20.08.2013	29089	
		01.08.2013	99719	20,44			20.08.2013	29089	
		01.08.2013	99751	80,26			20.08.2013	29089	
		01.08.2013	99756	464,72			20.08.2013	29089	
		01.08.2013	99761	70,45			20.08.2013	29089	
		01.08.2013	17582	351,11			20.08.2013	29089	

N. ORDINE	PERIODO E OGGETTO DELLA RISCOSSIONE	ESTREMI RISCOSSIONE			VERSAMENTO IN TESORERIA			NOTE
		RICEVUTA	NUMERO	IMPORTO	AGGIO	IVA	QUIETANZA NUMERO IMPORTO	
	01.08.2013	17607		23,92			20.08.2013 29089	
	01.08.2013	17608		70,79			20.08.2013 29089	
	01.08.2013	1230		1.249,68			20.08.2013 29089	
	01.08.2013	1354		4,32			20.08.2013 29089	
	01.08.2013	1355		12,00			20.08.2013 29089	
	01.08.2013	1356		5,14			20.08.2013 29089	
	01.08.2013	1357		5,08			20.08.2013 29089	
	01.08.2013	1359		9,56			20.08.2013 29089	
	01.08.2013	1361		28,70			20.08.2013 29089	
	02.08.2013	560952		13,39			20.08.2013 29089	
	02.08.2013	560954		42,08			20.08.2013 29089	
	02.08.2013	560955		30,94			20.08.2013 29089	
	02.08.2013	560956		14,44			20.08.2013 29089	
	02.08.2013	560957		5,19			20.08.2013 29089	
	02.08.2013	560959		0,64			20.08.2013 29089	
	02.08.2013	561194		2,38			20.08.2013 29089	
	02.08.2013	561196		2,86			20.08.2013 29089	
	02.08.2013	561199		2,33			20.08.2013 29089	
	02.08.2013	561200		6,02			20.08.2013 29089	
	02.08.2013	561202		2,90			20.08.2013 29089	
	02.08.2013	561203		3,01			20.08.2013 29089	
	02.08.2013	561205		3,41			20.08.2013 29089	
	02.08.2013	561206		3,10			20.08.2013 29089	
	02.08.2013	562120		9,58			20.08.2013 29089	
	02.08.2013	99843		116,79			20.08.2013 29089	
	02.08.2013	99844		148,72			20.08.2013 29089	
	02.08.2013	99970		182,95			20.08.2013 29089	
	02.08.2013	99977		34,70			20.08.2013 29089	
	02.08.2013	99979		57,39			20.08.2013 29089	
	02.08.2013	99996		101,18			20.08.2013 29089	
	02.08.2013	100058		171,27			20.08.2013 29089	
	02.08.2013	100070		148,71			20.08.2013 29089	
	02.08.2013	100072		271,02			20.08.2013 29089	
	02.08.2013	100082		100,72			20.08.2013 29089	
	02.08.2013	100109		52,64			20.08.2013 29089	
	02.08.2013	100139		352,22			20.08.2013 29089	
	02.08.2013	100141		281,86			20.08.2013 29089	

ESTREMI RISCOSSIONE				VERSAMENTO IN TESORERIA			NOTE			
N. ORDINE	PERIODO E OGGETTO DELLA RISCOSSIONE	RICEVUTA	NUMERO	IMPORTO	AGGIO	IVA	QUIETANZA	NUMERO	IMPORTO	
		02.08.2013	10222	0,82			20.08.2013	29089		
		02.08.2013	17748	4,01			20.08.2013	29089		
		02.08.2013	17750	1.152,82			20.08.2013	29089		
		02.08.2013	771	1,83			20.08.2013	29089		
		02.08.2013	1256	311,61			20.08.2013	29089		
		05.08.2013	564723	0,24			20.08.2013	29089		
		05.08.2013	567050	33,50			20.08.2013	29089		
		05.08.2013	567052	30,78			20.08.2013	29089		
		05.08.2013	567053	19,86			20.08.2013	29089		
		05.08.2013	568386	6,95			20.08.2013	29089		
		05.08.2013	568387	6,76			20.08.2013	29089		
		05.08.2013	568390	13,85			20.08.2013	29089		
		05.08.2013	568392	8,10			20.08.2013	29089		
		05.08.2013	568394	4,00			20.08.2013	29089		
		05.08.2013	569802	55,73			20.08.2013	29089		
		05.08.2013	569826	2,97			20.08.2013	29089		
		05.08.2013	569829	3,07			20.08.2013	29089		
		05.08.2013	569831	1,75			20.08.2013	29089		
		05.08.2013	569832	3,48			20.08.2013	29089		
		05.08.2013	569835	4,94			20.08.2013	29089		
		05.08.2013	100172	32,48			20.08.2013	29089		
		05.08.2013	100187	214,21			20.08.2013	29089		
		05.08.2013	100195	71,74			20.08.2013	29089		
		05.08.2013	100440	83,14			20.08.2013	29089		
		05.08.2013	100448	65,57			20.08.2013	29089		
		05.08.2013	100449	1.150,24			20.08.2013	29089		
		05.08.2013	100545	86,10			20.08.2013	29089		
		05.08.2013	100744	39,64			20.08.2013	29089		
		05.08.2013	100746	158,13			20.08.2013	29089		
		05.08.2013	100747	772,92			20.08.2013	29089		
		05.08.2013	100748	150,99			20.08.2013	29089		
		05.08.2013	100749	356,12			20.08.2013	29089		
		05.08.2013	100751	187,85			20.08.2013	29089		
		05.08.2013	100832	237,37			20.08.2013	29089		
		05.08.2013	100833	265,42			20.08.2013	29089		
		05.08.2013	100891	78,27			20.08.2013	29089		
		05.08.2013	100896	182,70			20.08.2013	29089		

N. ORDINE	PERIODO E OGGETTO DELLA RISCOSSIONE	ESTREMI RISCOSSIONE			VERSAMENTO IN TESORERIA			NOTE	
		RICEVUTA	NUMERO	IMPORTO	AGGIO	IVA	QUIETANZA NUMERO		IMPORTO
	05.08.2013	100907		122,27			20.08.2013	29089	
	05.08.2013	10371		76,28			20.08.2013	29089	
	05.08.2013	17774		6,64			20.08.2013	29089	
	05.08.2013	17778		6,36			20.08.2013	29089	
	05.08.2013	17781		1,50			20.08.2013	29089	
	05.08.2013	573		180,38			20.08.2013	29089	
	05.08.2013	1689		90,09			20.08.2013	29089	
	06.08.2013	570116		6,14			20.08.2013	29089	
	06.08.2013	571429		4,05			20.08.2013	29089	
	06.08.2013	571430		4,84			20.08.2013	29089	
	06.08.2013	571431		30,17			20.08.2013	29089	
	06.08.2013	571432		5,29			20.08.2013	29089	
	06.08.2013	571433		4,46			20.08.2013	29089	
	06.08.2013	571434		11,09			20.08.2013	29089	
	06.08.2013	571435		4,91			20.08.2013	29089	
	06.08.2013	571436		3,93			20.08.2013	29089	
	06.08.2013	571437		5,66			20.08.2013	29089	
	06.08.2013	571438		1,43			20.08.2013	29089	
	06.08.2013	571439		5,91			20.08.2013	29089	
	06.08.2013	571441		5,62			20.08.2013	29089	
	06.08.2013	571443		3,22			20.08.2013	29089	
	06.08.2013	571444		1,86			20.08.2013	29089	
	06.08.2013	571445		1,88			20.08.2013	29089	
	06.08.2013	571446		11,89			20.08.2013	29089	
	06.08.2013	571447		2,08			20.08.2013	29089	
	06.08.2013	571448		1,28			20.08.2013	29089	
	06.08.2013	571449		2,98			20.08.2013	29089	
	06.08.2013	571451		1,16			20.08.2013	29089	
	06.08.2013	571452		0,20			20.08.2013	29089	
	06.08.2013	571453		0,72			20.08.2013	29089	
	06.08.2013	571455		0,31			20.08.2013	29089	
	06.08.2013	571457		3,72			20.08.2013	29089	
	06.08.2013	571458		4,43			20.08.2013	29089	
	06.08.2013	571459		28,75			20.08.2013	29089	
	06.08.2013	571460		4,87			20.08.2013	29089	
	06.08.2013	571461		4,12			20.08.2013	29089	
	06.08.2013	571462		9,20			20.08.2013	29089	



N. PERIODO E OGGETTO		ESTREMI RISCOSSIONE			VERSAMENTO IN TESORERIA			NOTE	
ORDINE	DELLA RISCOSSIONE	RICEVUTA	NUMERO	IMPORTO	AGGIO	IVA	QUIETANZA NUMERO	IMPORTO	
		06.08.2013	571463	4,32			20.08.2013	29089	
		06.08.2013	571464	3,83			20.08.2013	29089	
		06.08.2013	571465	5,50			20.08.2013	29089	
		06.08.2013	571466	1,18			20.08.2013	29089	
		06.08.2013	571467	5,45			20.08.2013	29089	
		06.08.2013	571469	5,60			20.08.2013	29089	
		06.08.2013	572664	1,09			20.08.2013	29089	
		06.08.2013	572667	0,84			20.08.2013	29089	
		06.08.2013	572670	0,72			20.08.2013	29089	
		06.08.2013	572675	3,67			20.08.2013	29089	
		06.08.2013	572678	5,80			20.08.2013	29089	
		06.08.2013	572681	7,69			20.08.2013	29089	
		06.08.2013	576183	41,16			20.08.2013	29089	
		06.08.2013	576189	40,74			20.08.2013	29089	
		06.08.2013	576196	1,67			20.08.2013	29089	
		06.08.2013	576202	40,72			20.08.2013	29089	
		06.08.2013	101008	206,44			20.08.2013	29089	
		06.08.2013	101009	208,41			20.08.2013	29089	
		06.08.2013	101288	140,34			20.08.2013	29089	
		06.08.2013	101289	140,27			20.08.2013	29089	
		06.08.2013	101290	142,38			20.08.2013	29089	
		06.08.2013	101291	145,04			20.08.2013	29089	
		06.08.2013	101344	134,43			20.08.2013	29089	
		06.08.2013	101348	131,13			20.08.2013	29089	
		06.08.2013	101374	1.084,00			20.08.2013	29089	
		06.08.2013	10426	173,45			20.08.2013	29089	
		06.08.2013	10439	172,89			20.08.2013	29089	
		06.08.2013	821	203,52			20.08.2013	29089	
		06.08.2013	822	108,10			20.08.2013	29089	
		07.08.2013	576353	108,38			20.08.2013	29089	
		07.08.2013	576715	27,81			20.08.2013	29089	
		07.08.2013	577035	57,42			20.08.2013	29089	
		07.08.2013	577510	2,88			20.08.2013	29089	
		07.08.2013	577513	0,47			20.08.2013	29089	
		07.08.2013	577514	20,12			20.08.2013	29089	
		07.08.2013	577592	6,20			20.08.2013	29089	
		07.08.2013	577593	2,45			20.08.2013	29089	

N. ORDINE	PERIODO E OGGETTO DELLA RISCOSSIONE	ESTREMI RISCOSSIONE			VERSAMENTO IN TESORERIA			NOTE	
		RICEVUTA	NUMERO	IMPORTO	AGGIO	IVA	QUIETANZA NUMERO		IMPORTO
	07.08.2013	577594		9,25			20.08.2013	29089	
	07.08.2013	577595		5,49			20.08.2013	29089	
	07.08.2013	577596		5,44			20.08.2013	29089	
	07.08.2013	577597		13,46			20.08.2013	29089	
	07.08.2013	578033		5,10			20.08.2013	29089	
	07.08.2013	578034		14,08			20.08.2013	29089	
	07.08.2013	578129		7,20			20.08.2013	29089	
	07.08.2013	578300		83,60			20.08.2013	29089	
	07.08.2013	578301		0,55			20.08.2013	29089	
	07.08.2013	578602		365,18			20.08.2013	29089	
	07.08.2013	578839		75,62			20.08.2013	29089	
	07.08.2013	101441		33,74			20.08.2013	29089	
	07.08.2013	101470		135,95			20.08.2013	29089	
	07.08.2013	101471		46,88			20.08.2013	29089	
	07.08.2013	101472		90,97			20.08.2013	29089	
	07.08.2013	101674		82,14			20.08.2013	29089	
	07.08.2013	101716		136,63			20.08.2013	29089	
	07.08.2013	101786		236,81			20.08.2013	29089	
	07.08.2013	10522		571,31			20.08.2013	29089	
	08.08.2013	580036		3,46			20.08.2013	29089	
	08.08.2013	581827		34,25			20.08.2013	29089	
	08.08.2013	581834		8,23			20.08.2013	29089	
	08.08.2013	581837		6,67			20.08.2013	29089	
	08.08.2013	581839		8,10			20.08.2013	29089	
	08.08.2013	582059		21,86			20.08.2013	29089	
	08.08.2013	582060		14,45			20.08.2013	29089	
	08.08.2013	582061		15,33			20.08.2013	29089	
	08.08.2013	582063		20,17			20.08.2013	29089	
	08.08.2013	582064		19,56			20.08.2013	29089	
	08.08.2013	582067		17,89			20.08.2013	29089	
	08.08.2013	582068		132,03			20.08.2013	29089	
	08.08.2013	582069		20,57			20.08.2013	29089	
	08.08.2013	582070		8,79			20.08.2013	29089	
	08.08.2013	582071		14,40			20.08.2013	29089	
	08.08.2013	582072		15,28			20.08.2013	29089	
	08.08.2013	582074		20,10			20.08.2013	29089	
	08.08.2013	582075		19,49			20.08.2013	29089	

N. ORDINE	PERIODO E OGGETTO DELLA RISCOSSIONE	ESTREMI RISCOSSIONE			VERSAMENTO IN TESORERIA			NOTE
		RICEVUTA	NUMERO	IMPORTO	AGGIO	IVA	QUIETANZA NUMERO IMPORTO	
	08.08.2013	582078		17,83			20.08.2013 29089	
	08.08.2013	582079		131,53			20.08.2013 29089	
	08.08.2013	582080		32,31			20.08.2013 29089	
	08.08.2013	582081		1,16			20.08.2013 29089	
	08.08.2013	582256		163,78			20.08.2013 29089	
	08.08.2013	582258		65,39			20.08.2013 29089	
	08.08.2013	582655		3,96			20.08.2013 29089	
	08.08.2013	582656		2,95			20.08.2013 29089	
	08.08.2013	582657		0,25			20.08.2013 29089	
	08.08.2013	582658		5,41			20.08.2013 29089	
	08.08.2013	582659		9,52			20.08.2013 29089	
	08.08.2013	582660		15,12			20.08.2013 29089	
	08.08.2013	582661		10,58			20.08.2013 29089	
	08.08.2013	582662		15,02			20.08.2013 29089	
	08.08.2013	582663		14,64			20.08.2013 29089	
	08.08.2013	582664		5,36			20.08.2013 29089	
	08.08.2013	582665		11,22			20.08.2013 29089	
	08.08.2013	582666		1,69			20.08.2013 29089	
	08.08.2013	582667		0,54			20.08.2013 29089	
	08.08.2013	582988		24,30			20.08.2013 29089	
	08.08.2013	582989		25,70			20.08.2013 29089	
	08.08.2013	582990		24,32			20.08.2013 29089	
	08.08.2013	582991		0,42			20.08.2013 29089	
	08.08.2013	582992		24,20			20.08.2013 29089	
	08.08.2013	582993		25,58			20.08.2013 29089	
	08.08.2013	582994		22,99			20.08.2013 29089	
	08.08.2013	583993		286,63			20.08.2013 29089	
	08.08.2013	583994		293,42			20.08.2013 29089	
	08.08.2013	102179		108,85			20.08.2013 29089	
	08.08.2013	102191		146,67			20.08.2013 29089	
	08.08.2013	102283		170,27			20.08.2013 29089	
	08.08.2013	102308		75,30			20.08.2013 29089	
	08.08.2013	102319		54,97			20.08.2013 29089	
	09.08.2013	584069		15,85			20.08.2013 29089	
	09.08.2013	584070		1,65			20.08.2013 29089	
	09.08.2013	584071		11,43			20.08.2013 29089	
	09.08.2013	584074		12,05			20.08.2013 29089	

N. PERIODO E OGGETTO		ESTREMI RISCOSSIONE			VERSAMENTO IN TESORERIA			NOTE
ORDINE	DELLA RISCOSSIONE	RICEVUTA	NUMERO	IMPORTO	AGGIO	IVA	QUIETANZA NUMERO	IMPORTO
		09.08.2013	584075	0,41			20.08.2013	29089
		09.08.2013	584277	2,69			20.08.2013	29089
		09.08.2013	584344	94,95			20.08.2013	29089
		09.08.2013	585210	2,30			20.08.2013	29089
		09.08.2013	585213	3,52			20.08.2013	29089
		09.08.2013	585222	3,82			20.08.2013	29089
		09.08.2013	585266	43,60			20.08.2013	29089
		09.08.2013	585915	304,17			20.08.2013	29089
		09.08.2013	586152	12,24			20.08.2013	29089
		09.08.2013	586153	2,55			20.08.2013	29089
		09.08.2013	586157	6,13			20.08.2013	29089
		09.08.2013	586158	1,60			20.08.2013	29089
		09.08.2013	586317	6,69			20.08.2013	29089
		09.08.2013	586320	1,42			20.08.2013	29089
		09.08.2013	102412	244,60			20.08.2013	29089
		09.08.2013	102425	129,16			20.08.2013	29089
		09.08.2013	102445	304,69			20.08.2013	29089
		09.08.2013	102447	110,50			20.08.2013	29089
		09.08.2013	102706	136,03			20.08.2013	29089
		09.08.2013	102715	136,47			20.08.2013	29089
		09.08.2013	102747	171,08			20.08.2013	29089
		09.08.2013	3619	1.566,79			20.08.2013	29089
		09.08.2013	4755	370,19			20.08.2013	29089
		TOTALE		22.874,53	248,36	300,91		18.984,30
		01.08.2013	558520	1,15			20.08.2013	29090
		02.08.2013	562210	0,39			20.08.2013	29090
		05.08.2013	563194	0,21			20.08.2013	29090
		06.08.2013	575406	0,24			20.08.2013	29090
		07.08.2013	576718	4,10			20.08.2013	29090
		07.08.2013	576719	3,55			20.08.2013	29090
		07.08.2013	576721	0,05			20.08.2013	29090
		07.08.2013	576722	3,55			20.08.2013	29090
		07.08.2013	576723	0,08			20.08.2013	29090
		07.08.2013	18050	30,81			20.08.2013	29090
		08.08.2013	581212	0,35			20.08.2013	29090
		08.08.2013	582776	1,24			20.08.2013	29090

N. PERIODO E OGGETTO		ESTREMI RISCOSSIONE			VERSAMENTO IN TESORERIA			NOTE
ORDINE	DELLA RISCOSSIONE	RICEVUTA	NUMERO	IMPORTO	AGGIO	IVA	QUIETANZA NUMERO	IMPORTO
		08.08.2013	582829	2,68			20.08.2013 29090	
		09.08.2013	584073	5,12			20.08.2013 29090	
		09.08.2013	585873	0,21			20.08.2013 29090	
		09.08.2013	585876	0,29			20.08.2013 29090	
		09.08.2013	585914	0,12			20.08.2013 29090	
		TOTALE		54,14	1,61	1,14		51,39
		01.08.2013	557594	23,68			20.08.2013 29091	
		01.08.2013	557595	3,16			20.08.2013 29091	
		01.08.2013	557853	7,73			20.08.2013 29091	
		01.08.2013	557959	28,66			20.08.2013 29091	
		01.08.2013	558381	4,55			20.08.2013 29091	
		01.08.2013	558394	1,15			20.08.2013 29091	
		01.08.2013	558407	4,22			20.08.2013 29091	
		01.08.2013	559120	5,63			20.08.2013 29091	
		01.08.2013	559128	26,91			20.08.2013 29091	
		01.08.2013	559136	8,15			20.08.2013 29091	
		01.08.2013	559270	2,09			20.08.2013 29091	
		01.08.2013	559272	6,14			20.08.2013 29091	
		01.08.2013	559284	0,09			20.08.2013 29091	
		01.08.2013	559545	5,87			20.08.2013 29091	
		01.08.2013	559546	4,84			20.08.2013 29091	
		01.08.2013	559659	1,74			20.08.2013 29091	
		01.08.2013	560041	1,73			20.08.2013 29091	
		01.08.2013	4619	109,90			20.08.2013 29091	
		02.08.2013	560563	64,62			20.08.2013 29091	
		02.08.2013	561213	25,64			20.08.2013 29091	
		02.08.2013	561217	19,95			20.08.2013 29091	
		02.08.2013	561220	1,94			20.08.2013 29091	
		02.08.2013	561224	1,30			20.08.2013 29091	
		02.08.2013	561227	24,88			20.08.2013 29091	
		02.08.2013	561231	1,91			20.08.2013 29091	
		02.08.2013	561325	16,61			20.08.2013 29091	
		02.08.2013	562475	3,06			20.08.2013 29091	
		02.08.2013	100140	120,60			20.08.2013 29091	
		05.08.2013	563239	0,11			20.08.2013 29091	
		05.08.2013	563246	1,05			20.08.2013 29091	

N.	PERIODO E OGGETTO	ESTREMI RISCOSSIONE			VERSAMENTO IN TESORERIA			NOTE
ORDINE	DELLA RISCOSSIONE	RICEVUTA	NUMERO	IMPORTO	AGGIO	IVA	QUIETANZA NUMERO	IMPORTO
		05.08.2013	563248	1,28			20.08.2013 29091	
		05.08.2013	564111	1,73			20.08.2013 29091	
		05.08.2013	564119	1,73			20.08.2013 29091	
		05.08.2013	564406	26,76			20.08.2013 29091	
		05.08.2013	564562	5,43			20.08.2013 29091	
		05.08.2013	564732	20,60			20.08.2013 29091	
		05.08.2013	564741	8,52			20.08.2013 29091	
		05.08.2013	564742	32,89			20.08.2013 29091	
		05.08.2013	565795	18,33			20.08.2013 29091	
		05.08.2013	566542	1,32			20.08.2013 29091	
		05.08.2013	566567	55,91			20.08.2013 29091	
		05.08.2013	566570	7,69			20.08.2013 29091	
		05.08.2013	567454	12,45			20.08.2013 29091	
		05.08.2013	567859	3,06			20.08.2013 29091	
		05.08.2013	567964	2,71			20.08.2013 29091	
		05.08.2013	567986	2,12			20.08.2013 29091	
		05.08.2013	568310	2,52			20.08.2013 29091	
		05.08.2013	568315	14,40			20.08.2013 29091	
		05.08.2013	568389	2,59			20.08.2013 29091	
		05.08.2013	568391	7,71			20.08.2013 29091	
		05.08.2013	568702	8,09			20.08.2013 29091	
		05.08.2013	568706	39,86			20.08.2013 29091	
		05.08.2013	569031	15,86			20.08.2013 29091	
		05.08.2013	569281	4,73			20.08.2013 29091	
		05.08.2013	569283	2,49			20.08.2013 29091	
		05.08.2013	569296	2,11			20.08.2013 29091	
		05.08.2013	569311	4,32			20.08.2013 29091	
		05.08.2013	17779	2,80			20.08.2013 29091	
		05.08.2013	72	4,78			20.08.2013 29091	
		05.08.2013	74	16,49			20.08.2013 29091	
		05.08.2013	89	4,77			20.08.2013 29091	
		05.08.2013	91	16,45			20.08.2013 29091	
		05.08.2013	1299	2,05			20.08.2013 29091	
		06.08.2013	570478	17,34			20.08.2013 29091	
		06.08.2013	570768	43,94			20.08.2013 29091	
		06.08.2013	571241	3,70			20.08.2013 29091	
		06.08.2013	571242	21,69			20.08.2013 29091	

ESTREMI RISCOSSIONE				VERSAMENTO IN TESORERIA			NOTE			
N.	PERIODO E OGGETTO	RICEVUTA	NUMERO	IMPORTO	AGGIO	IVA	QUIETANZA	NUMERO	IMPORTO	
		06.08.2013	571765	10,72			20.08.2013	29091		
		06.08.2013	571945	26,34			20.08.2013	29091		
		06.08.2013	571984	4,92			20.08.2013	29091		
		06.08.2013	572662	2,37			20.08.2013	29091		
		06.08.2013	572669	0,53			20.08.2013	29091		
		06.08.2013	572680	2,71			20.08.2013	29091		
		06.08.2013	573016	7,78			20.08.2013	29091		
		06.08.2013	573273	2,30			20.08.2013	29091		
		06.08.2013	573741	3,01			20.08.2013	29091		
		06.08.2013	573960	2,57			20.08.2013	29091		
		06.08.2013	574023	6,79			20.08.2013	29091		
		06.08.2013	574321	1,99			20.08.2013	29091		
		06.08.2013	574660	3,04			20.08.2013	29091		
		06.08.2013	574813	25,70			20.08.2013	29091		
		06.08.2013	574819	25,61			20.08.2013	29091		
		06.08.2013	575128	41,79			20.08.2013	29091		
		06.08.2013	575537	9,03			20.08.2013	29091		
		06.08.2013	101016	171,05			20.08.2013	29091		
		06.08.2013	101286	126,30			20.08.2013	29091		
		06.08.2013	10506	3,86			20.08.2013	29091		
		07.08.2013	576522	40,23			20.08.2013	29091		
		07.08.2013	576919	10,44			20.08.2013	29091		
		07.08.2013	578036	4,87			20.08.2013	29091		
		07.08.2013	578040	9,05			20.08.2013	29091		
		07.08.2013	578042	14,45			20.08.2013	29091		
		07.08.2013	578616	11,38			20.08.2013	29091		
		07.08.2013	578645	1,52			20.08.2013	29091		
		07.08.2013	579180	26,16			20.08.2013	29091		
		07.08.2013	579190	26,09			20.08.2013	29091		
		07.08.2013	579278	2,17			20.08.2013	29091		
		07.08.2013	579365	8,94			20.08.2013	29091		
		07.08.2013	101734	103,00			20.08.2013	29091		
		08.08.2013	580369	32,85			20.08.2013	29091		
		08.08.2013	580561	2,58			20.08.2013	29091		
		08.08.2013	580977	44,48			20.08.2013	29091		
		08.08.2013	580978	50,59			20.08.2013	29091		
		08.08.2013	581017	3,46			20.08.2013	29091		

N. ORDINE	PERIODO E OGGETTO DELLA RISCOSSIONE	ESTREMI RISCOSSIONE			VERSAMENTO IN TESORERIA			NOTE	
		RICEVUTA	NUMERO	IMPORTO	AGGIO	IVA	QUIETANZA NUMERO		IMPORTO
	08.08.2013	581070		7,53			20.08.2013	29091	
	08.08.2013	581188		4,04			20.08.2013	29091	
	08.08.2013	581213		81,30			20.08.2013	29091	
	08.08.2013	581214		5,11			20.08.2013	29091	
	08.08.2013	581283		5,26			20.08.2013	29091	
	08.08.2013	581287		4,07			20.08.2013	29091	
	08.08.2013	581290		5,26			20.08.2013	29091	
	08.08.2013	581901		1,46			20.08.2013	29091	
	08.08.2013	582417		30,54			20.08.2013	29091	
	08.08.2013	582420		0,15			20.08.2013	29091	
	08.08.2013	582423		28,29			20.08.2013	29091	
	08.08.2013	582472		4,45			20.08.2013	29091	
	08.08.2013	582648		11,60			20.08.2013	29091	
	08.08.2013	582650		10,68			20.08.2013	29091	
	08.08.2013	582829		0,88			20.08.2013	29091	
	08.08.2013	583255		2,04			20.08.2013	29091	
	08.08.2013	1672		23,20			20.08.2013	29091	
	08.08.2013	1674		21,36			20.08.2013	29091	
	09.08.2013	584062		3,21			20.08.2013	29091	
	09.08.2013	584067		4,77			20.08.2013	29091	
	09.08.2013	584817		3,06			20.08.2013	29091	
	09.08.2013	584820		3,69			20.08.2013	29091	
	09.08.2013	584924		94,68			20.08.2013	29091	
	09.08.2013	585125		3,30			20.08.2013	29091	
	09.08.2013	585209		12,66			20.08.2013	29091	
	09.08.2013	585572		3,47			20.08.2013	29091	
	09.08.2013	585869		8,70			20.08.2013	29091	
	09.08.2013	585928		31,67			20.08.2013	29091	
	09.08.2013	586154		28,81			20.08.2013	29091	
	09.08.2013	586155		45,60			20.08.2013	29091	
	09.08.2013	586156		16,96			20.08.2013	29091	
	09.08.2013	586159		8,51			20.08.2013	29091	
	09.08.2013	586175		4,41			20.08.2013	29091	
	09.08.2013	586178		8,77			20.08.2013	29091	
	09.08.2013	586205		4,41			20.08.2013	29091	
	09.08.2013	586208		8,77			20.08.2013	29091	
	09.08.2013	10584		6,96			20.08.2013	29091	
	TOTALE			2.389,43	23,73	42,95			2.124,25



ESTREMI RISCOSSIONE				VERSAMENTO IN TESORERIA			NOTE			
N. ORDINE	PERIODO E OGGETTO DELLA RISCOSSIONE	RICEVUTA	NUMERO	IMPORTO	AGGIO	IVA	QUIETANZA	NUMERO	IMPORTO	
		12.08.2013	587329	0,32			30.08.2013	31749		
		12.08.2013	587330	1,74			30.08.2013	31749		
		12.08.2013	587332	2,13			30.08.2013	31749		
		12.08.2013	587333	2,18			30.08.2013	31749		
		12.08.2013	587334	2,26			30.08.2013	31749		
		12.08.2013	587338	2,55			30.08.2013	31749		
		12.08.2013	587339	1,68			30.08.2013	31749		
		12.08.2013	587341	1,80			30.08.2013	31749		
		12.08.2013	588432	25,36			30.08.2013	31749		
		12.08.2013	588434	59,69			30.08.2013	31749		
		12.08.2013	588483	8,34			30.08.2013	31749		
		12.08.2013	588486	3,54			30.08.2013	31749		
		12.08.2013	588487	2,29			30.08.2013	31749		
		12.08.2013	588488	3,89			30.08.2013	31749		
		12.08.2013	588490	4,19			30.08.2013	31749		
		12.08.2013	588492	3,59			30.08.2013	31749		
		12.08.2013	588494	4,50			30.08.2013	31749		
		12.08.2013	588496	4,46			30.08.2013	31749		
		12.08.2013	588556	26,11			30.08.2013	31749		
		12.08.2013	588559	35,89			30.08.2013	31749		
		12.08.2013	589177	1,17			30.08.2013	31749		
		12.08.2013	589178	26,02			30.08.2013	31749		
		12.08.2013	589179	19,41			30.08.2013	31749		
		12.08.2013	589180	36,97			30.08.2013	31749		
		12.08.2013	589699	104,20			30.08.2013	31749		
		12.08.2013	589969	7,00			30.08.2013	31749		
		12.08.2013	589970	6,66			30.08.2013	31749		
		12.08.2013	589971	14,70			30.08.2013	31749		
		12.08.2013	589972	7,14			30.08.2013	31749		
		12.08.2013	589974	7,35			30.08.2013	31749		
		12.08.2013	589975	2,59			30.08.2013	31749		
		12.08.2013	590374	38,41			30.08.2013	31749		
		12.08.2013	591910	0,20			30.08.2013	31749		
		12.08.2013	592004	4,31			30.08.2013	31749		
		12.08.2013	592006	4,38			30.08.2013	31749		
		12.08.2013	592214	0,64			30.08.2013	31749		
		12.08.2013	592796	10,27			30.08.2013	31749		

ESTREMI RISCOSSIONE				VERSAMENTO IN TESORERIA			NOTE			
N. ORDINE	PERIODO E OGGETTO DELLA RISCOSSIONE	RICEVUTA	NUMERO	IMPORTO	AGGIO	IVA	QUIETANZA	NUMERO	IMPORTO	
		12.08.2013	592798	13,44			30.08.2013	31749		
		12.08.2013	102872	187,65			30.08.2013	31749		
		12.08.2013	102896	146,72			30.08.2013	31749		
		12.08.2013	102902	25,92			30.08.2013	31749		
		12.08.2013	103141	88,55			30.08.2013	31749		
		12.08.2013	103174	94,85			30.08.2013	31749		
		12.08.2013	103248	107,97			30.08.2013	31749		
		12.08.2013	103284	74,36			30.08.2013	31749		
		12.08.2013	103286	272,28			30.08.2013	31749		
		12.08.2013	103287	80,86			30.08.2013	31749		
		12.08.2013	103288	155,57			30.08.2013	31749		
		12.08.2013	103290	43,05			30.08.2013	31749		
		12.08.2013	103291	40,08			30.08.2013	31749		
		12.08.2013	103559	76,04			30.08.2013	31749		
		12.08.2013	103599	72,60			30.08.2013	31749		
		12.08.2013	103704	92,56			30.08.2013	31749		
		12.08.2013	10701	232,09			30.08.2013	31749		
		12.08.2013	4853	207,57			30.08.2013	31749		
		12.08.2013	17702	62,41			30.08.2013	31749		
		12.08.2013	2261	67,06			30.08.2013	31749		
		13.08.2013	594090	128,74			30.08.2013	31749		
		13.08.2013	594091	49,29			30.08.2013	31749		
		13.08.2013	594092	58,04			30.08.2013	31749		
		13.08.2013	594093	85,68			30.08.2013	31749		
		13.08.2013	594095	29,70			30.08.2013	31749		
		13.08.2013	594096	1,04			30.08.2013	31749		
		13.08.2013	594097	3,48			30.08.2013	31749		
		13.08.2013	594098	128,70			30.08.2013	31749		
		13.08.2013	594099	49,29			30.08.2013	31749		
		13.08.2013	594100	58,03			30.08.2013	31749		
		13.08.2013	594101	56,38			30.08.2013	31749		
		13.08.2013	594315	0,18			30.08.2013	31749		
		13.08.2013	594316	9,68			30.08.2013	31749		
		13.08.2013	595164	3,72			30.08.2013	31749		
		13.08.2013	595288	51,24			30.08.2013	31749		
		13.08.2013	595290	14,34			30.08.2013	31749		
		13.08.2013	595291	0,06			30.08.2013	31749		

N. PERIODO E OGGETTO		ESTREMI RISCOSSIONE			VERSAMENTO IN TESORERIA			NOTE	
ORDINE	DELLA RISCOSSIONE	RICEVUTA	NUMERO	IMPORTO	AGGIO	IVA	QUIETANZA NUMERO	IMPORTO	
		13.08.2013	595400	28,67			30.08.2013	31749	
		13.08.2013	595401	71,00			30.08.2013	31749	
		13.08.2013	595402	31,03			30.08.2013	31749	
		13.08.2013	595403	0,97			30.08.2013	31749	
		13.08.2013	595404	18,60			30.08.2013	31749	
		13.08.2013	595405	13,38			30.08.2013	31749	
		13.08.2013	595517	79,02			30.08.2013	31749	
		13.08.2013	595661	164,54			30.08.2013	31749	
		13.08.2013	595692	22,52			30.08.2013	31749	
		13.08.2013	595693	1,97			30.08.2013	31749	
		13.08.2013	595698	5,83			30.08.2013	31749	
		13.08.2013	595699	0,70			30.08.2013	31749	
		13.08.2013	595705	21,66			30.08.2013	31749	
		13.08.2013	595706	1,43			30.08.2013	31749	
		13.08.2013	595804	13,19			30.08.2013	31749	
		13.08.2013	595805	15,22			30.08.2013	31749	
		13.08.2013	595807	20,03			30.08.2013	31749	
		13.08.2013	595808	19,43			30.08.2013	31749	
		13.08.2013	595811	17,76			30.08.2013	31749	
		13.08.2013	595812	130,93			30.08.2013	31749	
		13.08.2013	595813	3,72			30.08.2013	31749	
		13.08.2013	595816	4,05			30.08.2013	31749	
		13.08.2013	595817	27,48			30.08.2013	31749	
		13.08.2013	595828	64,86			30.08.2013	31749	
		13.08.2013	595829	2,47			30.08.2013	31749	
		13.08.2013	596485	12,85			30.08.2013	31749	
		13.08.2013	596494	12,85			30.08.2013	31749	
		13.08.2013	103841	75,32			30.08.2013	31749	
		13.08.2013	104068	62,18			30.08.2013	31749	
		13.08.2013	104090	26,39			30.08.2013	31749	
		13.08.2013	104091	124,39			30.08.2013	31749	
		13.08.2013	104124	243,97			30.08.2013	31749	
		13.08.2013	104135	209,61			30.08.2013	31749	
		13.08.2013	104190	142,08			30.08.2013	31749	
		13.08.2013	104206	64,53			30.08.2013	31749	
		13.08.2013	104213	118,77			30.08.2013	31749	
		14.08.2013	597365	17,86			30.08.2013	31749	

ESTREMI RISCOSSIONE				VERSAMENTO IN TESORERIA			NOTE			
N. ORDINE	PERIODO E OGGETTO DELLA RISCOSSIONE	RICEVUTA	NUMERO	IMPORTO	AGGIO	IVA	QUIETANZA	NUMERO	IMPORTO	
		14.08.2013	597367	16,63			30.08.2013	31749		
		14.08.2013	597368	17,82			30.08.2013	31749		
		14.08.2013	597370	4,04			30.08.2013	31749		
		14.08.2013	597373	17,81			30.08.2013	31749		
		14.08.2013	597375	16,57			30.08.2013	31749		
		14.08.2013	597376	17,76			30.08.2013	31749		
		14.08.2013	597378	4,03			30.08.2013	31749		
		14.08.2013	597473	3,10			30.08.2013	31749		
		14.08.2013	598499	1,64			30.08.2013	31749		
		14.08.2013	598714	26,96			30.08.2013	31749		
		14.08.2013	598865	47,34			30.08.2013	31749		
		14.08.2013	104333	53,81			30.08.2013	31749		
		14.08.2013	104503	67,42			30.08.2013	31749		
		14.08.2013	104574	174,16			30.08.2013	31749		
		14.08.2013	104633	99,35			30.08.2013	31749		
		16.08.2013	600358	0,71			30.08.2013	31749		
		16.08.2013	600362	4,76			30.08.2013	31749		
		16.08.2013	600365	5,44			30.08.2013	31749		
		16.08.2013	600367	5,80			30.08.2013	31749		
		16.08.2013	601188	8,08			30.08.2013	31749		
		16.08.2013	104681	188,82			30.08.2013	31749		
		16.08.2013	104682	14,61			30.08.2013	31749		
		16.08.2013	104828	39,00			30.08.2013	31749		
		16.08.2013	104829	39,00			30.08.2013	31749		
		16.08.2013	104830	39,00			30.08.2013	31749		
		16.08.2013	1590	426,94			30.08.2013	31749		
		16.08.2013	17994	53,72			30.08.2013	31749		
		16.08.2013	17995	38,90			30.08.2013	31749		
		19.08.2013	602268	1,70			30.08.2013	31749		
		19.08.2013	602274	3,11			30.08.2013	31749		
		19.08.2013	602275	13,21			30.08.2013	31749		
		19.08.2013	602886	29,97			30.08.2013	31749		
		19.08.2013	603109	143,20			30.08.2013	31749		
		19.08.2013	603483	6,09			30.08.2013	31749		
		19.08.2013	603485	6,49			30.08.2013	31749		
		19.08.2013	603486	2,31			30.08.2013	31749		
		19.08.2013	603487	3,43			30.08.2013	31749		

N. PERIODO E OGGETTO		ESTREMI RISCOSSIONE			VERSAMENTO IN TESORERIA			NOTE	
ORDINE	DELLA RISCOSSIONE	RICEVUTA	NUMERO	IMPORTO	AGGIO	IVA	QUIETANZA NUMERO	IMPORTO	
		19.08.2013	603488	11,50			30.08.2013	31749	
		19.08.2013	603490	2,34			30.08.2013	31749	
		19.08.2013	603491	4,92			30.08.2013	31749	
		19.08.2013	603493	5,74			30.08.2013	31749	
		19.08.2013	603495	5,05			30.08.2013	31749	
		19.08.2013	603812	0,43			30.08.2013	31749	
		19.08.2013	603817	1,85			30.08.2013	31749	
		19.08.2013	603818	2,97			30.08.2013	31749	
		19.08.2013	603819	3,88			30.08.2013	31749	
		19.08.2013	603821	7,90			30.08.2013	31749	
		19.08.2013	603822	0,97			30.08.2013	31749	
		19.08.2013	603824	1,37			30.08.2013	31749	
		19.08.2013	603825	0,30			30.08.2013	31749	
		19.08.2013	603827	3,71			30.08.2013	31749	
		19.08.2013	603830	2,90			30.08.2013	31749	
		19.08.2013	603832	3,54			30.08.2013	31749	
		19.08.2013	603838	0,17			30.08.2013	31749	
		19.08.2013	604490	9,77			30.08.2013	31749	
		19.08.2013	604491	11,48			30.08.2013	31749	
		19.08.2013	604492	16,64			30.08.2013	31749	
		19.08.2013	604493	10,81			30.08.2013	31749	
		19.08.2013	604494	23,76			30.08.2013	31749	
		19.08.2013	604495	10,96			30.08.2013	31749	
		19.08.2013	604496	2,05			30.08.2013	31749	
		19.08.2013	604682	3,52			30.08.2013	31749	
		19.08.2013	604685	6,98			30.08.2013	31749	
		19.08.2013	604686	6,78			30.08.2013	31749	
		19.08.2013	604692	5,55			30.08.2013	31749	
		19.08.2013	604696	5,89			30.08.2013	31749	
		19.08.2013	604699	5,77			30.08.2013	31749	
		19.08.2013	604700	0,85			30.08.2013	31749	
		19.08.2013	604704	1,51			30.08.2013	31749	
		19.08.2013	604707	1,93			30.08.2013	31749	
		19.08.2013	604708	1,22			30.08.2013	31749	
		19.08.2013	604714	0,91			30.08.2013	31749	
		19.08.2013	604718	0,59			30.08.2013	31749	
		19.08.2013	604721	0,77			30.08.2013	31749	

N. PERIODO E OGGETTO		ESTREMI RISCOSSIONE			VERSAMENTO IN TESORERIA			NOTE	
ORDINE	DELLA RISCOSSIONE	RICEVUTA	NUMERO	IMPORTO	AGGIO	IVA	QUIETANZA NUMERO	IMPORTO	
		19.08.2013	604725	2,70			30.08.2013	31749	
		19.08.2013	604728	5,84			30.08.2013	31749	
		19.08.2013	604729	5,64			30.08.2013	31749	
		19.08.2013	606022	7,84			30.08.2013	31749	
		19.08.2013	606024	5,13			30.08.2013	31749	
		19.08.2013	606026	2,66			30.08.2013	31749	
		19.08.2013	606355	14,11			30.08.2013	31749	
		19.08.2013	606356	3,16			30.08.2013	31749	
		19.08.2013	606406	6,59			30.08.2013	31749	
		19.08.2013	607365	4,58			30.08.2013	31749	
		19.08.2013	607369	8,57			30.08.2013	31749	
		19.08.2013	607371	9,26			30.08.2013	31749	
		19.08.2013	607375	8,27			30.08.2013	31749	
		19.08.2013	607380	0,16			30.08.2013	31749	
		19.08.2013	607384	7,78			30.08.2013	31749	
		19.08.2013	607387	7,52			30.08.2013	31749	
		19.08.2013	607393	4,53			30.08.2013	31749	
		19.08.2013	607397	5,95			30.08.2013	31749	
		19.08.2013	607945	8,60			30.08.2013	31749	
		19.08.2013	607947	8,28			30.08.2013	31749	
		19.08.2013	607952	1,71			30.08.2013	31749	
		19.08.2013	608174	49,16			30.08.2013	31749	
		19.08.2013	608314	149,05			30.08.2013	31749	
		19.08.2013	608617	6,63			30.08.2013	31749	
		19.08.2013	608618	2,60			30.08.2013	31749	
		19.08.2013	608620	3,43			30.08.2013	31749	
		19.08.2013	608622	5,65			30.08.2013	31749	
		19.08.2013	608623	5,47			30.08.2013	31749	
		19.08.2013	608626	5,59			30.08.2013	31749	
		19.08.2013	608627	9,34			30.08.2013	31749	
		19.08.2013	608630	5,71			30.08.2013	31749	
		19.08.2013	104916	59,32			30.08.2013	31749	
		19.08.2013	105040	76,00			30.08.2013	31749	
		19.08.2013	105049	159,63			30.08.2013	31749	
		19.08.2013	105072	114,43			30.08.2013	31749	
		19.08.2013	105093	75,28			30.08.2013	31749	
		19.08.2013	105095	154,62			30.08.2013	31749	

N. PERIODO E OGGETTO		ESTREMI RISCOSSIONE			VERSAMENTO IN TESORERIA			NOTE
ORDINE	DELLA RISCOSSIONE	RICEVUTA	NUMERO	IMPORTO	AGGIO	IVA	QUIETANZA NUMERO	IMPORTO
		19.08.2013	105096	104,00			30.08.2013	31749
		19.08.2013	105336	34,69			30.08.2013	31749
		19.08.2013	105337	236,71			30.08.2013	31749
		19.08.2013	105374	243,97			30.08.2013	31749
		19.08.2013	105408	94,71			30.08.2013	31749
		19.08.2013	105436	41,53			30.08.2013	31749
		19.08.2013	105438	1.029,86			30.08.2013	31749
		19.08.2013	105457	702,86			30.08.2013	31749
		19.08.2013	105474	1.229,00			30.08.2013	31749
		19.08.2013	17879	2,41			30.08.2013	31749
		19.08.2013	17889	0,17			30.08.2013	31749
		19.08.2013	18025	40,63			30.08.2013	31749
		20.08.2013	609074	18,60			30.08.2013	31749
		20.08.2013	610120	3,73			30.08.2013	31749
		20.08.2013	610121	3,67			30.08.2013	31749
		20.08.2013	610122	4,08			30.08.2013	31749
		20.08.2013	610123	3,93			30.08.2013	31749
		20.08.2013	610436	6,57			30.08.2013	31749
		20.08.2013	610747	1,01			30.08.2013	31749
		20.08.2013	610751	0,74			30.08.2013	31749
		20.08.2013	611909	2,16			30.08.2013	31749
		20.08.2013	105841	277,34			30.08.2013	31749
		20.08.2013	105922	415,82			30.08.2013	31749
		20.08.2013	105923	126,57			30.08.2013	31749
		20.08.2013	105933	501,00			30.08.2013	31749
		20.08.2013	105938	175,08			30.08.2013	31749
		20.08.2013	105943	273,60			30.08.2013	31749
		20.08.2013	1701	24,27			30.08.2013	31749
		20.08.2013	1705	23,50			30.08.2013	31749
		20.08.2013	1711	13,58			30.08.2013	31749
		20.08.2013	1715	13,65			30.08.2013	31749
		TOTALE		13.738,65	151,06	168,36		9.085,80
		12.08.2013	587649	0,50			30.08.2013	31750
		12.08.2013	589653	0,09			30.08.2013	31750
		12.08.2013	591048	3,07			30.08.2013	31750
		13.08.2013	4924	0,33			30.08.2013	31750

N. ORDINE	PERIODO E OGGETTO DELLA RISCOSSIONE	ESTREMI RISCOSSIONE			VERSAMENTO IN TESORERIA			NOTE	
		RICEVUTA	NUMERO	IMPORTO	AGGIO	IVA	QUIETANZA NUMERO		IMPORTO
	14.08.2013	598407		7,29			30.08.2013	31750	
	14.08.2013	598409		7,22			30.08.2013	31750	
	14.08.2013	598864		0,25			30.08.2013	31750	
	19.08.2013	607644		0,63			30.08.2013	31750	
	19.08.2013	607653		0,63			30.08.2013	31750	
	19.08.2013	608449		1,30			30.08.2013	31750	
	TOTALE			21,31	0,57	0,40		20,34	
	12.08.2013	587115		3,05			30.08.2013	31751	
	12.08.2013	587120		21,22			30.08.2013	31751	
	12.08.2013	587124		1,85			30.08.2013	31751	
	12.08.2013	587438		10,87			30.08.2013	31751	
	12.08.2013	587643		64,48			30.08.2013	31751	
	12.08.2013	587858		2,05			30.08.2013	31751	
	12.08.2013	587916		6,26			30.08.2013	31751	
	12.08.2013	587919		9,99			30.08.2013	31751	
	12.08.2013	587922		17,24			30.08.2013	31751	
	12.08.2013	588205		4,18			30.08.2013	31751	
	12.08.2013	588484		16,73			30.08.2013	31751	
	12.08.2013	588489		4,39			30.08.2013	31751	
	12.08.2013	588572		0,38			30.08.2013	31751	
	12.08.2013	589402		3,22			30.08.2013	31751	
	12.08.2013	590022		5,57			30.08.2013	31751	
	12.08.2013	591605		9,30			30.08.2013	31751	
	12.08.2013	591631		9,27			30.08.2013	31751	
	12.08.2013	592155		3,41			30.08.2013	31751	
	12.08.2013	592159		3,40			30.08.2013	31751	
	12.08.2013	592163		3,39			30.08.2013	31751	
	12.08.2013	592168		0,41			30.08.2013	31751	
	12.08.2013	592172		1,84			30.08.2013	31751	
	12.08.2013	592947		3,31			30.08.2013	31751	
	12.08.2013	593234		98,43			30.08.2013	31751	
	12.08.2013	1679		97,58			30.08.2013	31751	
	12.08.2013	2163		1,91			30.08.2013	31751	
	12.08.2013	2166		2,43			30.08.2013	31751	
	13.08.2013	594130		62,95			30.08.2013	31751	
	13.08.2013	594891		2,14			30.08.2013	31751	



N. PERIODO E OGGETTO		ESTREMI RISCOSSIONE			VERSAMENTO IN TESORERIA			NOTE	
ORDINE	DELLA RISCOSSIONE	RICEVUTA	NUMERO	IMPORTO	AGGIO	IVA	QUIETANZA NUMERO	IMPORTO	
		13.08.2013	595030	50,08			30.08.2013	31751	
		13.08.2013	595165	8,26			30.08.2013	31751	
		13.08.2013	595658	7,60			30.08.2013	31751	
		13.08.2013	595916	6,02			30.08.2013	31751	
		13.08.2013	595918	1,53			30.08.2013	31751	
		13.08.2013	595923	30,81			30.08.2013	31751	
		13.08.2013	596138	10,07			30.08.2013	31751	
		13.08.2013	596139	13,29			30.08.2013	31751	
		13.08.2013	1513	4,97			30.08.2013	31751	
		13.08.2013	1526	8,87			30.08.2013	31751	
		14.08.2013	597391	95,19			30.08.2013	31751	
		14.08.2013	597711	15,26			30.08.2013	31751	
		14.08.2013	598121	1,24			30.08.2013	31751	
		14.08.2013	598124	35,27			30.08.2013	31751	
		14.08.2013	598880	3,08			30.08.2013	31751	
		14.08.2013	598968	18,47			30.08.2013	31751	
		14.08.2013	599333	101,17			30.08.2013	31751	
		14.08.2013	599480	8,26			30.08.2013	31751	
		14.08.2013	599608	13,63			30.08.2013	31751	
		14.08.2013	600024	20,86			30.08.2013	31751	
		14.08.2013	104300	590,90			30.08.2013	31751	
		16.08.2013	600295	3,63			30.08.2013	31751	
		16.08.2013	600341	1,74			30.08.2013	31751	
		16.08.2013	600453	4,67			30.08.2013	31751	
		16.08.2013	600454	9,67			30.08.2013	31751	
		16.08.2013	600456	8,07			30.08.2013	31751	
		16.08.2013	601102	6,50			30.08.2013	31751	
		16.08.2013	601112	0,34			30.08.2013	31751	
		16.08.2013	601297	7,77			30.08.2013	31751	
		16.08.2013	601629	6,60			30.08.2013	31751	
		16.08.2013	104741	207,20			30.08.2013	31751	
		19.08.2013	602588	1,80			30.08.2013	31751	
		19.08.2013	603130	34,96			30.08.2013	31751	
		19.08.2013	603134	20,48			30.08.2013	31751	
		19.08.2013	603472	104,97			30.08.2013	31751	
		19.08.2013	603823	16,37			30.08.2013	31751	
		19.08.2013	603826	3,35			30.08.2013	31751	

N. PERIODO E OGGETTO		ESTREMI RISCOSSIONE			VERSAMENTO IN TESORERIA			NOTE	
ORDINE	DELLA RISCOSSIONE	RICEVUTA	NUMERO	IMPORTO	AGGIO	IVA	QUIETANZA NUMERO	IMPORTO	
		19.08.2013	603828	15,29			30.08.2013	31751	
		19.08.2013	603831	16,40			30.08.2013	31751	
		19.08.2013	603835	17,34			30.08.2013	31751	
		19.08.2013	604683	10,45			30.08.2013	31751	
		19.08.2013	604705	4,02			30.08.2013	31751	
		19.08.2013	604726	8,01			30.08.2013	31751	
		19.08.2013	604754	15,30			30.08.2013	31751	
		19.08.2013	605146	11,11			30.08.2013	31751	
		19.08.2013	605156	4,70			30.08.2013	31751	
		19.08.2013	605159	4,42			30.08.2013	31751	
		19.08.2013	605169	0,34			30.08.2013	31751	
		19.08.2013	605172	9,04			30.08.2013	31751	
		19.08.2013	605920	16,91			30.08.2013	31751	
		19.08.2013	605922	6,23			30.08.2013	31751	
		19.08.2013	605924	7,06			30.08.2013	31751	
		19.08.2013	606139	14,44			30.08.2013	31751	
		19.08.2013	606144	22,31			30.08.2013	31751	
		19.08.2013	607112	8,74			30.08.2013	31751	
		19.08.2013	607946	4,49			30.08.2013	31751	
		19.08.2013	608110	17,29			30.08.2013	31751	
		19.08.2013	608130	1,56			30.08.2013	31751	
		19.08.2013	608237	21,69			30.08.2013	31751	
		19.08.2013	608240	16,21			30.08.2013	31751	
		19.08.2013	608242	8,28			30.08.2013	31751	
		19.08.2013	608754	3,04			30.08.2013	31751	
		19.08.2013	105094	107,10			30.08.2013	31751	
		19.08.2013	17881	30,07			30.08.2013	31751	
		19.08.2013	17884	14,00			30.08.2013	31751	
		19.08.2013	17893	1,87			30.08.2013	31751	
		19.08.2013	17898	10,05			30.08.2013	31751	
		20.08.2013	609075	24,58			30.08.2013	31751	
		20.08.2013	609336	4,86			30.08.2013	31751	
		20.08.2013	609364	8,28			30.08.2013	31751	
		20.08.2013	609375	3,43			30.08.2013	31751	
		20.08.2013	609607	3,89			30.08.2013	31751	
		20.08.2013	609763	1,94			30.08.2013	31751	
		20.08.2013	609806	54,26			30.08.2013	31751	

N. ORDINE	PERIODO E OGGETTO DELLA RISCOSSIONE	ESTREMI RISCOSSIONE			VERSAMENTO IN TESORERIA			NOTE	
		RICEVUTA	NUMERO	IMPORTO	AGGIO	IVA	QUIETANZA NUMERO IMPORTO		
		20.08.2013	610398	3,84			30.08.2013	31751	
		20.08.2013	610587	16,59			30.08.2013	31751	
		20.08.2013	610591	3,67			30.08.2013	31751	
		20.08.2013	610856	7,18			30.08.2013	31751	
		20.08.2013	611014	1,86			30.08.2013	31751	
		20.08.2013	611222	8,08			30.08.2013	31751	
		20.08.2013	611226	39,83			30.08.2013	31751	
		20.08.2013	611387	0,15			30.08.2013	31751	
		20.08.2013	611388	9,50			30.08.2013	31751	
		20.08.2013	611734	7,26			30.08.2013	31751	
		20.08.2013	611910	6,20			30.08.2013	31751	
		20.08.2013	612054	0,91			30.08.2013	31751	
		TOTALE		2.588,27	40,42	44,47			2.503,38
LUGLIO		30.07.2013	5179	2,55			30.08.2013	32126	
		30.07.2013	5180	2,40			30.08.2013	32126	
		30.07.2013	5182	3,59			30.08.2013	32126	
		30.07.2013	5184	0,32			30.08.2013	32126	
		30.07.2013	5185	1,74			30.08.2013	32126	
		30.07.2013	5187	2,13			30.08.2013	32126	
		30.07.2013	5188	2,18			30.08.2013	32126	
		30.07.2013	5189	2,03			30.08.2013	32126	
AGOSTO		07.08.2013	1930	87,06			30.08.2013	32126	
		TOTALE		104,00	2,56	0,66			100,78
		09.08.2013	1891	164,73			30.08.2013	32127	
		TOTALE		164,73	0,00	0,00			164,73
		21.08.2013	613020	4,30			10.09.2013	33425	
		21.08.2013	613022	1,34			10.09.2013	33425	
		21.08.2013	613025	11,09			10.09.2013	33425	
		21.08.2013	613027	0,68			10.09.2013	33425	
		21.08.2013	613848	51,95			10.09.2013	33425	
		21.08.2013	106018	111,52			10.09.2013	33425	
		21.08.2013	106177	167,28			10.09.2013	33425	
		21.08.2013	11945	16,72			10.09.2013	33425	
		21.08.2013	11023	6,95			10.09.2013	33425	

N. PERIODO E OGGETTO		ESTREMI RISCOSSIONE			VERSAMENTO IN TESORERIA			NOTE	
ORDINE	DELLA RISCOSSIONE	RICEVUTA	NUMERO	IMPORTO	AGGIO	IVA	QUIETANZA NUMERO	IMPORTO	
		21.08.2013	11024	69,00			10.09.2013	33425	
		22.08.2013	615044	8,33			10.09.2013	33425	
		22.08.2013	615046	8,08			10.09.2013	33425	
		22.08.2013	615048	2,07			10.09.2013	33425	
		22.08.2013	615051	9,45			10.09.2013	33425	
		22.08.2013	615052	8,28			10.09.2013	33425	
		22.08.2013	615053	3,00			10.09.2013	33425	
		22.08.2013	615056	7,75			10.09.2013	33425	
		22.08.2013	615242	1,29			10.09.2013	33425	
		22.08.2013	615243	1,54			10.09.2013	33425	
		22.08.2013	615244	1,75			10.09.2013	33425	
		22.08.2013	615246	1,67			10.09.2013	33425	
		22.08.2013	615510	20,86			10.09.2013	33425	
		22.08.2013	615511	14,54			10.09.2013	33425	
		22.08.2013	615512	0,16			10.09.2013	33425	
		22.08.2013	615513	5,78			10.09.2013	33425	
		22.08.2013	615514	14,57			10.09.2013	33425	
		22.08.2013	615515	1,02			10.09.2013	33425	
		22.08.2013	615516	4,46			10.09.2013	33425	
		22.08.2013	615517	23,52			10.09.2013	33425	
		22.08.2013	615518	4,46			10.09.2013	33425	
		22.08.2013	615980	20,76			10.09.2013	33425	
		22.08.2013	615981	10,39			10.09.2013	33425	
		22.08.2013	615983	14,40			10.09.2013	33425	
		22.08.2013	615985	14,73			10.09.2013	33425	
		22.08.2013	615986	14,15			10.09.2013	33425	
		22.08.2013	616166	2,62			10.09.2013	33425	
		22.08.2013	616169	2,88			10.09.2013	33425	
		22.08.2013	616170	3,51			10.09.2013	33425	
		22.08.2013	616171	3,34			10.09.2013	33425	
		22.08.2013	616172	8,28			10.09.2013	33425	
		22.08.2013	616173	2,35			10.09.2013	33425	
		22.08.2013	616175	3,52			10.09.2013	33425	
		22.08.2013	616176	3,84			10.09.2013	33425	
		22.08.2013	616177	4,11			10.09.2013	33425	
		22.08.2013	616178	3,96			10.09.2013	33425	
		22.08.2013	616180	5,02			10.09.2013	33425	

ESTREMI RISCOSSIONE				VERSAMENTO IN TESORERIA			NOTE			
N. ORDINE	PERIODO E OGGETTO DELLA RISCOSSIONE	RICEVUTA	NUMERO	IMPORTO	AGGIO	IVA	QUIETANZA	NUMERO	IMPORTO	
		22.08.2013	616184	2,61			10.09.2013	33425		
		22.08.2013	616187	2,87			10.09.2013	33425		
		22.08.2013	616188	3,50			10.09.2013	33425		
		22.08.2013	616189	3,33			10.09.2013	33425		
		22.08.2013	616190	8,26			10.09.2013	33425		
		22.08.2013	616191	2,35			10.09.2013	33425		
		22.08.2013	616193	3,51			10.09.2013	33425		
		22.08.2013	616194	3,83			10.09.2013	33425		
		22.08.2013	616195	4,10			10.09.2013	33425		
		22.08.2013	616196	3,95			10.09.2013	33425		
		22.08.2013	616198	5,00			10.09.2013	33425		
		22.08.2013	617086	62,35			10.09.2013	33425		
		22.08.2013	618131	18,34			10.09.2013	33425		
		22.08.2013	106264	131,35			10.09.2013	33425		
		22.08.2013	106412	167,66			10.09.2013	33425		
		22.08.2013	106415	200,51			10.09.2013	33425		
		22.08.2013	106416	144,81			10.09.2013	33425		
		22.08.2013	106417	18,56			10.09.2013	33425		
		22.08.2013	106418	90,55			10.09.2013	33425		
		22.08.2013	106439	680,07			10.09.2013	33425		
		22.08.2013	106474	276,47			10.09.2013	33425		
		22.08.2013	106487	66,01			10.09.2013	33425		
		22.08.2013	11121	167,28			10.09.2013	33425		
		22.08.2013	18401	12,00			10.09.2013	33425		
		22.08.2013	18402	5,14			10.09.2013	33425		
		22.08.2013	18403	5,08			10.09.2013	33425		
		22.08.2013	18405	9,55			10.09.2013	33425		
		22.08.2013	18406	4,31			10.09.2013	33425		
		23.08.2013	618334	8,12			10.09.2013	33425		
		23.08.2013	618338	4,43			10.09.2013	33425		
		23.08.2013	618339	22,20			10.09.2013	33425		
		23.08.2013	618340	8,40			10.09.2013	33425		
		23.08.2013	618341	10,83			10.09.2013	33425		
		23.08.2013	618494	46,97			10.09.2013	33425		
		23.08.2013	618495	45,22			10.09.2013	33425		
		23.08.2013	619048	0,34			10.09.2013	33425		
		23.08.2013	619050	37,50			10.09.2013	33425		

N. PERIODO E OGGETTO		ESTREMI RISCOSSIONE			VERSAMENTO IN TESORERIA			NOTE	
ORDINE	DELLA RISCOSSIONE	RICEVUTA	NUMERO	IMPORTO	AGGIO	IVA	QUIETANZA NUMERO	IMPORTO	
		23.08.2013	619051	0,72			10.09.2013	33425	
		23.08.2013	619053	34,55			10.09.2013	33425	
		23.08.2013	619313	5,13			10.09.2013	33425	
		23.08.2013	619320	3,19			10.09.2013	33425	
		23.08.2013	619322	6,39			10.09.2013	33425	
		23.08.2013	619324	6,92			10.09.2013	33425	
		23.08.2013	619325	6,67			10.09.2013	33425	
		23.08.2013	619424	0,89			10.09.2013	33425	
		23.08.2013	619426	3,59			10.09.2013	33425	
		23.08.2013	619427	11,02			10.09.2013	33425	
		23.08.2013	619428	5,03			10.09.2013	33425	
		23.08.2013	619429	1,31			10.09.2013	33425	
		23.08.2013	619431	3,48			10.09.2013	33425	
		23.08.2013	619434	2,80			10.09.2013	33425	
		23.08.2013	619839	1,11			10.09.2013	33425	
		23.08.2013	619848	0,81			10.09.2013	33425	
		23.08.2013	619849	0,82			10.09.2013	33425	
		23.08.2013	620582	1,90			10.09.2013	33425	
		23.08.2013	620583	4,58			10.09.2013	33425	
		23.08.2013	620585	3,91			10.09.2013	33425	
		23.08.2013	620586	2,91			10.09.2013	33425	
		23.08.2013	620587	1,23			10.09.2013	33425	
		23.08.2013	620590	0,10			10.09.2013	33425	
		23.08.2013	620591	3,06			10.09.2013	33425	
		23.08.2013	620593	3,28			10.09.2013	33425	
		23.08.2013	620596	4,03			10.09.2013	33425	
		23.08.2013	620597	2,74			10.09.2013	33425	
		23.08.2013	620599	4,16			10.09.2013	33425	
		23.08.2013	621117	226,20			10.09.2013	33425	
		23.08.2013	621386	27,00			10.09.2013	33425	
		23.08.2013	621391	27,33			10.09.2013	33425	
		23.08.2013	621396	82,33			10.09.2013	33425	
		23.08.2013	106650	40,09			10.09.2013	33425	
		23.08.2013	106715	45,94			10.09.2013	33425	
		23.08.2013	106737	139,32			10.09.2013	33425	
		23.08.2013	1895	59,65			10.09.2013	33425	
		26.08.2013	621958	0,83			10.09.2013	33425	

N. ORDINE	PERIODO E OGGETTO DELLA RISCOSSIONE	ESTREMI RISCOSSIONE			VERSAMENTO IN TESORERIA			NOTE	
		RICEVUTA	NUMERO	IMPORTO	AGGIO	IVA	QUIETANZA NUMERO		IMPORTO
		26.08.2013	622086	20,92			10.09.2013	33425	
		26.08.2013	622087	2,95			10.09.2013	33425	
		26.08.2013	622089	0,71			10.09.2013	33425	
		26.08.2013	622091	8,06			10.09.2013	33425	
		26.08.2013	622092	6,19			10.09.2013	33425	
		26.08.2013	622716	9,31			10.09.2013	33425	
		26.08.2013	623150	4,74			10.09.2013	33425	
		26.08.2013	623154	4,94			10.09.2013	33425	
		26.08.2013	623155	7,70			10.09.2013	33425	
		26.08.2013	623734	0,84			10.09.2013	33425	
		26.08.2013	623735	31,84			10.09.2013	33425	
		26.08.2013	623736	42,07			10.09.2013	33425	
		26.08.2013	624100	1,69			10.09.2013	33425	
		26.08.2013	624150	9,11			10.09.2013	33425	
		26.08.2013	624153	5,08			10.09.2013	33425	
		26.08.2013	624155	12,79			10.09.2013	33425	
		26.08.2013	624156	11,28			10.09.2013	33425	
		26.08.2013	624157	10,01			10.09.2013	33425	
		26.08.2013	624159	8,84			10.09.2013	33425	
		26.08.2013	624163	9,06			10.09.2013	33425	
		26.08.2013	624166	5,04			10.09.2013	33425	
		26.08.2013	624168	12,75			10.09.2013	33425	
		26.08.2013	624169	11,23			10.09.2013	33425	
		26.08.2013	624170	9,96			10.09.2013	33425	
		26.08.2013	624172	8,80			10.09.2013	33425	
		26.08.2013	626073	9,97			10.09.2013	33425	
		26.08.2013	626075	6,65			10.09.2013	33425	
		26.08.2013	626403	13,23			10.09.2013	33425	
		26.08.2013	626898	2,97			10.09.2013	33425	
		26.08.2013	626901	3,07			10.09.2013	33425	
		26.08.2013	626903	1,75			10.09.2013	33425	
		26.08.2013	626904	3,48			10.09.2013	33425	
		26.08.2013	626907	4,94			10.09.2013	33425	
		26.08.2013	106831	103,67			10.09.2013	33425	
		26.08.2013	106833	113,83			10.09.2013	33425	
		26.08.2013	107031	299,82			10.09.2013	33425	
		26.08.2013	107032	223,87			10.09.2013	33425	

N. PERIODO E OGGETTO		ESTREMI RISCOSSIONE			VERSAMENTO IN TESORERIA			NOTE	
ORDINE	DELLA RISCOSSIONE	RICEVUTA	NUMERO	IMPORTO	AGGIO	IVA	QUIETANZA NUMERO	IMPORTO	
		26.08.2013	107088	56,70			10.09.2013	33425	
		26.08.2013	107089	421,52			10.09.2013	33425	
		26.08.2013	107127	237,25			10.09.2013	33425	
		26.08.2013	107238	66,37			10.09.2013	33425	
		26.08.2013	107239	16,07			10.09.2013	33425	
		26.08.2013	107243	196,57			10.09.2013	33425	
		26.08.2013	107249	187,93			10.09.2013	33425	
		26.08.2013	107250	125,53			10.09.2013	33425	
		26.08.2013	107260	59,66			10.09.2013	33425	
		26.08.2013	107274	12,60			10.09.2013	33425	
		26.08.2013	107333	119,31			10.09.2013	33425	
		26.08.2013	107340	191,14			10.09.2013	33425	
		26.08.2013	107344	440,03			10.09.2013	33425	
		26.08.2013	107349	152,64			10.09.2013	33425	
		26.08.2013	107350	84,09			10.09.2013	33425	
		26.08.2013	18569	142,74			10.09.2013	33425	
		26.08.2013	12172	266,47			10.09.2013	33425	
		26.08.2013	12173	81,34			10.09.2013	33425	
		26.08.2013	12174	43,49			10.09.2013	33425	
		26.08.2013	12175	51,35			10.09.2013	33425	
		27.08.2013	628573	52,26			10.09.2013	33425	
		27.08.2013	628583	1,82			10.09.2013	33425	
		27.08.2013	628586	3,19			10.09.2013	33425	
		27.08.2013	628587	1,39			10.09.2013	33425	
		27.08.2013	628588	10,51			10.09.2013	33425	
		27.08.2013	628589	14,89			10.09.2013	33425	
		27.08.2013	628602	0,91			10.09.2013	33425	
		27.08.2013	628603	2,29			10.09.2013	33425	
		27.08.2013	628607	2,56			10.09.2013	33425	
		27.08.2013	628608	4,77			10.09.2013	33425	
		27.08.2013	628612	5,21			10.09.2013	33425	
		27.08.2013	628618	0,91			10.09.2013	33425	
		27.08.2013	628619	2,28			10.09.2013	33425	
		27.08.2013	628623	2,55			10.09.2013	33425	
		27.08.2013	628624	4,75			10.09.2013	33425	
		27.08.2013	628628	5,19			10.09.2013	33425	
		27.08.2013	629322	632,96			10.09.2013	33425	



ESTREMI RISCOSSIONE				VERSAMENTO IN TESORERIA			NOTE			
N.	PERIODO E OGGETTO	RICEVUTA	NUMERO	IMPORTO	AGGIO	IVA	QUIETANZA	NUMERO	IMPORTO	
	27.08.2013	629506		126,27			10.09.2013	33425		
	27.08.2013	629507		72,75			10.09.2013	33425		
	27.08.2013	629508		3,20			10.09.2013	33425		
	27.08.2013	107386		281,50			10.09.2013	33425		
	27.08.2013	107605		118,58			10.09.2013	33425		
	27.08.2013	107615		93,79			10.09.2013	33425		
	27.08.2013	107624		99,80			10.09.2013	33425		
	27.08.2013	107643		136,03			10.09.2013	33425		
	27.08.2013	5317		1.781,55			10.09.2013	33425		
	28.08.2013	630069		5,18			10.09.2013	33425		
	28.08.2013	630071		3,65			10.09.2013	33425		
	28.08.2013	631438		40,96			10.09.2013	33425		
	28.08.2013	631439		41,74			10.09.2013	33425		
	28.08.2013	631441		0,02			10.09.2013	33425		
	28.08.2013	107820		109,61			10.09.2013	33425		
	28.08.2013	107824		188,79			10.09.2013	33425		
	28.08.2013	107825		132,09			10.09.2013	33425		
	28.08.2013	107862		148,61			10.09.2013	33425		
	29.08.2013	632944		0,07			10.09.2013	33425		
	29.08.2013	633462		5,11			10.09.2013	33425		
	29.08.2013	633471		1,83			10.09.2013	33425		
	29.08.2013	633541		2,90			10.09.2013	33425		
	29.08.2013	633553		2,90			10.09.2013	33425		
	29.08.2013	633821		17,17			10.09.2013	33425		
	29.08.2013	633825		16,59			10.09.2013	33425		
	29.08.2013	107928		140,07			10.09.2013	33425		
	29.08.2013	107929		51,84			10.09.2013	33425		
	29.08.2013	2083		137,05			10.09.2013	33425		
	29.08.2013	18752		130,23			10.09.2013	33425		
	30.08.2013	972		99,49			10.09.2013	33425		
	30.08.2013	973		60,00			10.09.2013	33425		
	30.08.2013	974		95,66			10.09.2013	33425		
	30.08.2013	975		60,86			10.09.2013	33425		
	30.08.2013	976		47,94			10.09.2013	33425		
	30.08.2013	977		47,94			10.09.2013	33425		
	30.08.2013	980		57,68			10.09.2013	33425		
	30.08.2013	983		326,78			10.09.2013	33425		

N. PERIODO E OGGETTO		ESTREMI RISCOSSIONE			VERSAMENTO IN TESORERIA			NOTE	
ORDINE	DELLA RISCOSSIONE	RICEVUTA	NUMERO	IMPORTO	AGGIO	IVA	QUIETANZA NUMERO	IMPORTO	
		30.08.2013	984	73,67			10.09.2013	33425	
		30.08.2013	985	106,19			10.09.2013	33425	
		30.08.2013	986	63,99			10.09.2013	33425	
		30.08.2013	987	101,41			10.09.2013	33425	
		30.08.2013	988	63,99			10.09.2013	33425	
		30.08.2013	989	40,79			10.09.2013	33425	
		30.08.2013	990	40,79			10.09.2013	33425	
		30.08.2013	992	72,62			10.09.2013	33425	
		30.08.2013	993	40,08			10.09.2013	33425	
		30.08.2013	994	83,23			10.09.2013	33425	
		30.08.2013	995	55,40			10.09.2013	33425	
		30.08.2013	996	122,46			10.09.2013	33425	
		30.08.2013	997	122,46			10.09.2013	33425	
		30.08.2013	998	31,97			10.09.2013	33425	
		30.08.2013	999	89,96			10.09.2013	33425	
		30.08.2013	1007	142,85			10.09.2013	33425	
		30.08.2013	1008	66,51			10.09.2013	33425	
		30.08.2013	1009	96,78			10.09.2013	33425	
		30.08.2013	1010	20,53			10.09.2013	33425	
		30.08.2013	1011	20,53			10.09.2013	33425	
		30.08.2013	1014	31,77			10.09.2013	33425	
		30.08.2013	1015	36,49			10.09.2013	33425	
		30.08.2013	1016	1,92			10.09.2013	33425	
		30.08.2013	1018	43,66			10.09.2013	33425	
		30.08.2013	1022	92,36			10.09.2013	33425	
		30.08.2013	1023	23,39			10.09.2013	33425	
		30.08.2013	1024	33,47			10.09.2013	33425	
		30.08.2013	1025	78,45			10.09.2013	33425	
		30.08.2013	1027	139,51			10.09.2013	33425	
		30.08.2013	634592	178,02			10.09.2013	33425	
		30.08.2013	635065	68,97			10.09.2013	33425	
		30.08.2013	635066	4,38			10.09.2013	33425	
		30.08.2013	635067	78,44			10.09.2013	33425	
		30.08.2013	635193	163,79			10.09.2013	33425	
		30.08.2013	635195	65,38			10.09.2013	33425	
		30.08.2013	108126	163,39			10.09.2013	33425	
		30.08.2013	108248	124,54			10.09.2013	33425	

N. PERIODO E OGGETTO		ESTREMI RISCOSSIONE			VERSAMENTO IN TESORERIA			NOTE	
ORDINE	DELLA RISCOSSIONE	RICEVUTA	NUMERO	IMPORTO	AGGIO	IVA	QUIETANZA NUMERO	IMPORTO	
		30.08.2013	108263	321,84			10.09.2013	33425	
		30.08.2013	108287	4.224,64			10.09.2013	33425	
		30.08.2013	2099	81,83			10.09.2013	33425	
		30.08.2013	2100	55,64			10.09.2013	33425	
		30.08.2013	2101	181,88			10.09.2013	33425	
		30.08.2013	2102	179,45			10.09.2013	33425	
		TOTALE		21.023,70	178,19	179,55			20.665,96
		22.08.2013	615252	3,65			10.09.2013	33426	
		22.08.2013	615532	3,46			10.09.2013	33426	
		22.08.2013	615534	0,20			10.09.2013	33426	
		22.08.2013	617926	1,21			10.09.2013	33426	
		22.08.2013	617927	1,26			10.09.2013	33426	
		22.08.2013	618133	0,22			10.09.2013	33426	
		22.08.2013	618134	0,44			10.09.2013	33426	
		23.08.2013	620748	6,16			10.09.2013	33426	
		23.08.2013	621389	1,00			10.09.2013	33426	
		23.08.2013	621393	1,55			10.09.2013	33426	
		23.08.2013	5424	12,95			10.09.2013	33426	
		26.08.2013	621839	3,01			10.09.2013	33426	
		26.08.2013	626157	0,66			10.09.2013	33426	
		26.08.2013	626158	0,16			10.09.2013	33426	
		27.08.2013	628892	8,25			10.09.2013	33426	
		30.08.2013	635458	1,47			10.09.2013	33426	
		TOTALE		45,65	0,64	0,71			44,30
		21.08.2013	612243	27,03			10.09.2013	33427	
		21.08.2013	612846	24,24			10.09.2013	33427	
		21.08.2013	612850	2,26			10.09.2013	33427	
		21.08.2013	613912	7,97			10.09.2013	33427	
		21.08.2013	613913	7,60			10.09.2013	33427	
		21.08.2013	614026	17,73			10.09.2013	33427	
		21.08.2013	614031	9,59			10.09.2013	33427	
		21.08.2013	614516	3,17			10.09.2013	33427	
		22.08.2013	615527	3,88			10.09.2013	33427	
		22.08.2013	615764	19,01			10.09.2013	33427	
		22.08.2013	616164	0,79			10.09.2013	33427	

ESTREMI RISCOSSIONE				VERSAMENTO IN TESORERIA			NOTE			
N. ORDINE	PERIODO E OGGETTO DELLA RISCOSSIONE	RICEVUTA	NUMERO	IMPORTO	AGGIO	IVA	QUIETANZA	NUMERO	IMPORTO	
		22.08.2013	616174	5,88			10.09.2013	33427		
		22.08.2013	616181	0,52			10.09.2013	33427		
		22.08.2013	616182	1,38			10.09.2013	33427		
		22.08.2013	616192	5,86			10.09.2013	33427		
		22.08.2013	616199	0,49			10.09.2013	33427		
		22.08.2013	617035	10,13			10.09.2013	33427		
		22.08.2013	617297	2,43			10.09.2013	33427		
		22.08.2013	11137	2,40			10.09.2013	33427		
		23.08.2013	618335	12,81			10.09.2013	33427		
		23.08.2013	618336	21,01			10.09.2013	33427		
		23.08.2013	618342	3,94			10.09.2013	33427		
		23.08.2013	618366	11,83			10.09.2013	33427		
		23.08.2013	618369	1,76			10.09.2013	33427		
		23.08.2013	618388	10,02			10.09.2013	33427		
		23.08.2013	619160	3,61			10.09.2013	33427		
		23.08.2013	619430	1,73			10.09.2013	33427		
		23.08.2013	619432	1,99			10.09.2013	33427		
		23.08.2013	619464	8,22			10.09.2013	33427		
		23.08.2013	619476	8,22			10.09.2013	33427		
		23.08.2013	619488	8,20			10.09.2013	33427		
		23.08.2013	619587	8,85			10.09.2013	33427		
		23.08.2013	619589	8,82			10.09.2013	33427		
		23.08.2013	619759	49,86			10.09.2013	33427		
		23.08.2013	619760	15,64			10.09.2013	33427		
		23.08.2013	619761	28,41			10.09.2013	33427		
		23.08.2013	620340	5,89			10.09.2013	33427		
		23.08.2013	620808	40,33			10.09.2013	33427		
		23.08.2013	620995	2,19			10.09.2013	33427		
		23.08.2013	621385	20,88			10.09.2013	33427		
		26.08.2013	621639	11,30			10.09.2013	33427		
		26.08.2013	621836	7,86			10.09.2013	33427		
		26.08.2013	621853	1,40			10.09.2013	33427		
		26.08.2013	622098	194,78			10.09.2013	33427		
		26.08.2013	622460	14,10			10.09.2013	33427		
		26.08.2013	622465	5,70			10.09.2013	33427		
		26.08.2013	622699	1,18			10.09.2013	33427		
		26.08.2013	622700	5,15			10.09.2013	33427		

N. PERIODO E OGGETTO		ESTREMI RISCOSSIONE			VERSAMENTO IN TESORERIA			NOTE	
ORDINE	DELLA RISCOSSIONE	RICEVUTA	NUMERO	IMPORTO	AGGIO	IVA	QUIETANZA NUMERO	IMPORTO	
		26.08.2013	622701	1,45			10.09.2013	33427	
		26.08.2013	622840	3,99			10.09.2013	33427	
		26.08.2013	622965	86,91			10.09.2013	33427	
		26.08.2013	623149	5,74			10.09.2013	33427	
		26.08.2013	623153	4,42			10.09.2013	33427	
		26.08.2013	623443	13,86			10.09.2013	33427	
		26.08.2013	623446	13,81			10.09.2013	33427	
		26.08.2013	623762	3,32			10.09.2013	33427	
		26.08.2013	624122	20,11			10.09.2013	33427	
		26.08.2013	624154	6,21			10.09.2013	33427	
		26.08.2013	624167	6,20			10.09.2013	33427	
		26.08.2013	624578	28,66			10.09.2013	33427	
		26.08.2013	624657	88,77			10.09.2013	33427	
		26.08.2013	624659	1,26			10.09.2013	33427	
		26.08.2013	626072	3,11			10.09.2013	33427	
		26.08.2013	626405	25,67			10.09.2013	33427	
		26.08.2013	626952	3,96			10.09.2013	33427	
		26.08.2013	106832	170,00			10.09.2013	33427	
		27.08.2013	627176	54,84			10.09.2013	33427	
		28.08.2013	630786	3,06			10.09.2013	33427	
		28.08.2013	631149	3,04			10.09.2013	33427	
		28.08.2013	631694	8,90			10.09.2013	33427	
		28.08.2013	6202	9,42			10.09.2013	33427	
		29.08.2013	631839	13,26			10.09.2013	33427	
		29.08.2013	632626	4,96			10.09.2013	33427	
		29.08.2013	632636	4,96			10.09.2013	33427	
		29.08.2013	633463	7,98			10.09.2013	33427	
		29.08.2013	633472	2,78			10.09.2013	33427	
		29.08.2013	633532	8,65			10.09.2013	33427	
		29.08.2013	633538	9,76			10.09.2013	33427	
		29.08.2013	633540	6,51			10.09.2013	33427	
		29.08.2013	633544	8,62			10.09.2013	33427	
		29.08.2013	633550	9,73			10.09.2013	33427	
		29.08.2013	633552	6,51			10.09.2013	33427	
		29.08.2013	633588	2,31			10.09.2013	33427	
		29.08.2013	633732	2,11			10.09.2013	33427	
		29.08.2013	633817	5,53			10.09.2013	33427	

N. ORDINE	PERIODO E OGGETTO DELLA RISCOSSIONE	ESTREMI RISCOSSIONE			VERSAMENTO IN TESORERIA			NOTE
		RICEVUTA	NUMERO	IMPORTO	AGGIO	IVA	QUIETANZA NUMERO IMPORTO	
	29.08.2013	633820		5,04			10.09.2013 33427	
	29.08.2013	633824		18,32			10.09.2013 33427	
	29.08.2013	633928		1,44			10.09.2013 33427	
	29.08.2013	634065		1,73			10.09.2013 33427	
	29.08.2013	12253		15,11			10.09.2013 33427	
	29.08.2013	12256		10,54			10.09.2013 33427	
	29.08.2013	12259		18,33			10.09.2013 33427	
	29.08.2013	2095		3,86			10.09.2013 33427	
	29.08.2013	5594		108,43			10.09.2013 33427	
	30.08.2013	634326		4,32			10.09.2013 33427	
	30.08.2013	634839		17,58			10.09.2013 33427	
	30.08.2013	634842		24,88			10.09.2013 33427	
	30.08.2013	634846		0,09			10.09.2013 33427	
	30.08.2013	635290		4,93			10.09.2013 33427	
	30.08.2013	635303		7,22			10.09.2013 33427	
	30.08.2013	635304		27,92			10.09.2013 33427	
	30.08.2013	635314		2,29			10.09.2013 33427	
	30.08.2013	635327		0,91			10.09.2013 33427	
	30.08.2013	635328		2,33			10.09.2013 33427	
	30.08.2013	635338		2,72			10.09.2013 33427	
	30.08.2013	635390		1,64			10.09.2013 33427	
	30.08.2013	635395		3,36			10.09.2013 33427	
	30.08.2013	635421		1,91			10.09.2013 33427	
	30.08.2013	108218		98,45			10.09.2013 33427	
	30.08.2013	14284		20,31			10.09.2013 33427	
	TOTALE			1.732,08	13,86	31,25		1.686,97
	06.08.2013	148		17,34			10.09.2013 33759	
	06.08.2013	149		28,70			10.09.2013 33759	
	06.08.2013	151		11,61			10.09.2013 33759	
	TOTALE			57,65	0,00	1,06		56,59
	06.08.2013	153		2,36			10.09.2013 33760	
	08.08.2013	126		30,49			10.09.2013 33760	
	08.08.2013	128		39,36			10.09.2013 33760	
	TOTALE			72,21	0,00	1,06		71,15

N.	PERIODO E OGGETTO	ESTREMI RISCOSSIONE			VERSAMENTO IN TESORERIA			NOTE	
ORDINE	DELLA RISCOSSIONE	RICEVUTA	NUMERO	IMPORTO	AGGIO	IVA	QUIETANZA NUMERO	IMPORTO	
	SETTEMBRE	02.09.2013	636791	16,66			20.09.2013	34458	
		02.09.2013	636794	44,77			20.09.2013	34458	
		02.09.2013	636795	24,73			20.09.2013	34458	
		02.09.2013	636802	20,12			20.09.2013	34458	
		02.09.2013	636805	2,51			20.09.2013	34458	
		02.09.2013	636952	99,60			20.09.2013	34458	
		02.09.2013	636953	0,73			20.09.2013	34458	
		02.09.2013	636954	23,04			20.09.2013	34458	
		02.09.2013	637000	3,49			20.09.2013	34458	
		02.09.2013	637001	3,19			20.09.2013	34458	
		02.09.2013	637002	6,12			20.09.2013	34458	
		02.09.2013	637003	3,04			20.09.2013	34458	
		02.09.2013	637004	7,50			20.09.2013	34458	
		02.09.2013	637006	0,78			20.09.2013	34458	
		02.09.2013	637007	2,61			20.09.2013	34458	
		02.09.2013	637008	1,14			20.09.2013	34458	
		02.09.2013	637009	3,50			20.09.2013	34458	
		02.09.2013	637011	3,73			20.09.2013	34458	
		02.09.2013	637012	3,61			20.09.2013	34458	
		02.09.2013	637014	3,69			20.09.2013	34458	
		02.09.2013	637188	12,13			20.09.2013	34458	
		02.09.2013	637190	40,76			20.09.2013	34458	
		02.09.2013	637191	30,32			20.09.2013	34458	
		02.09.2013	637192	13,28			20.09.2013	34458	
		02.09.2013	637404	7,76			20.09.2013	34458	
		02.09.2013	637405	21,34			20.09.2013	34458	
		02.09.2013	637406	2,22			20.09.2013	34458	
		02.09.2013	637407	10,67			20.09.2013	34458	
		02.09.2013	637408	11,92			20.09.2013	34458	
		02.09.2013	637409	14,79			20.09.2013	34458	
		02.09.2013	637410	29,28			20.09.2013	34458	
		02.09.2013	637648	0,29			20.09.2013	34458	
		02.09.2013	637649	0,37			20.09.2013	34458	
		02.09.2013	637690	5,44			20.09.2013	34458	
		02.09.2013	637694	6,58			20.09.2013	34458	
		02.09.2013	637697	5,15			20.09.2013	34458	
		02.09.2013	637699	4,28			20.09.2013	34458	

ESTREMI RISCOSSIONE				VERSAMENTO IN TESORERIA			NOTE			
N.	PERIODO E OGGETTO	RICEVUTA	NUMERO	IMPORTO	AGGIO	IVA	QUIETANZA	NUMERO	IMPORTO	
		02.09.2013	637700	4,48			20.09.2013	34458		
		02.09.2013	637943	7,13			20.09.2013	34458		
		02.09.2013	637945	7,66			20.09.2013	34458		
		02.09.2013	637947	12,71			20.09.2013	34458		
		02.09.2013	638190	0,92			20.09.2013	34458		
		02.09.2013	638191	99,32			20.09.2013	34458		
		02.09.2013	638865	2,59			20.09.2013	34458		
		02.09.2013	639646	3,92			20.09.2013	34458		
		02.09.2013	639647	31,74			20.09.2013	34458		
		02.09.2013	639648	40,65			20.09.2013	34458		
		02.09.2013	639867	29,22			20.09.2013	34458		
		02.09.2013	639869	15,62			20.09.2013	34458		
		02.09.2013	639871	0,51			20.09.2013	34458		
		02.09.2013	639902	6,94			20.09.2013	34458		
		02.09.2013	639903	6,75			20.09.2013	34458		
		02.09.2013	639906	13,85			20.09.2013	34458		
		02.09.2013	639908	8,10			20.09.2013	34458		
		02.09.2013	639910	3,75			20.09.2013	34458		
		02.09.2013	640283	9,62			20.09.2013	34458		
		02.09.2013	108394	85,06			20.09.2013	34458		
		02.09.2013	108554	191,12			20.09.2013	34458		
		02.09.2013	108618	118,77			20.09.2013	34458		
		02.09.2013	108619	131,14			20.09.2013	34458		
		02.09.2013	108620	235,75			20.09.2013	34458		
		02.09.2013	108792	81,49			20.09.2013	34458		
		02.09.2013	108794	254,71			20.09.2013	34458		
		02.09.2013	108879	161,67			20.09.2013	34458		
		02.09.2013	18967	1.249,68			20.09.2013	34458		
		03.09.2013	641075	0,63			20.09.2013	34458		
		03.09.2013	642184	2,38			20.09.2013	34458		
		03.09.2013	642186	2,86			20.09.2013	34458		
		03.09.2013	642189	1,86			20.09.2013	34458		
		03.09.2013	642190	5,18			20.09.2013	34458		
		03.09.2013	642192	2,33			20.09.2013	34458		
		03.09.2013	642193	2,59			20.09.2013	34458		
		03.09.2013	642195	2,99			20.09.2013	34458		
		03.09.2013	642196	3,10			20.09.2013	34458		



N. PERIODO E OGGETTO		ESTREMI RISCOSSIONE			VERSAMENTO IN TESORERIA			NOTE	
ORDINE	DELLA RISCOSSIONE	RICEVUTA	NUMERO	IMPORTO	AGGIO	IVA	QUIETANZA NUMERO	IMPORTO	
		03.09.2013	643090	76,38			20.09.2013	34458	
		03.09.2013	643091	76,22			20.09.2013	34458	
		03.09.2013	643501	55,73			20.09.2013	34458	
		03.09.2013	108921	166,33			20.09.2013	34458	
		03.09.2013	108922	216,20			20.09.2013	34458	
		03.09.2013	108926	155,34			20.09.2013	34458	
		03.09.2013	109096	91,11			20.09.2013	34458	
		03.09.2013	109098	44,01			20.09.2013	34458	
		03.09.2013	109099	554,68			20.09.2013	34458	
		03.09.2013	109100	23,44			20.09.2013	34458	
		03.09.2013	109169	118,82			20.09.2013	34458	
		03.09.2013	109175	263,80			20.09.2013	34458	
		03.09.2013	109179	108,09			20.09.2013	34458	
		04.09.2013	644069	0,69			20.09.2013	34458	
		04.09.2013	644694	15,12			20.09.2013	34458	
		04.09.2013	644809	33,52			20.09.2013	34458	
		04.09.2013	644811	30,78			20.09.2013	34458	
		04.09.2013	644812	19,89			20.09.2013	34458	
		04.09.2013	645588	21,66			20.09.2013	34458	
		04.09.2013	645589	1,43			20.09.2013	34458	
		04.09.2013	646860	169,02			20.09.2013	34458	
		04.09.2013	646861	80,54			20.09.2013	34458	
		04.09.2013	646862	40,72			20.09.2013	34458	
		04.09.2013	646975	40,72			20.09.2013	34458	
		04.09.2013	646981	40,72			20.09.2013	34458	
		04.09.2013	109259	71,39			20.09.2013	34458	
		04.09.2013	109456	171,17			20.09.2013	34458	
		04.09.2013	19265	351,20			20.09.2013	34458	
		04.09.2013	11617	308,53			20.09.2013	34458	
		05.09.2013	648319	7,99			20.09.2013	34458	
		05.09.2013	648321	31,96			20.09.2013	34458	
		05.09.2013	648322	30,68			20.09.2013	34458	
		05.09.2013	648323	1,12			20.09.2013	34458	
		05.09.2013	648779	37,41			20.09.2013	34458	
		05.09.2013	648780	35,10			20.09.2013	34458	
		05.09.2013	649246	5,36			20.09.2013	34458	
		05.09.2013	649524	64,81			20.09.2013	34458	

N. PERIODO E OGGETTO		ESTREMI RISCOSSIONE			VERSAMENTO IN TESORERIA			NOTE	
ORDINE	DELLA RISCOSSIONE	RICEVUTA	NUMERO	IMPORTO	AGGIO	IVA	QUIETANZA NUMERO	IMPORTO	
		05.09.2013	649525	2,47			20.09.2013	34458	
		05.09.2013	649670	365,19			20.09.2013	34458	
		05.09.2013	109535	148,72			20.09.2013	34458	
		05.09.2013	109536	118,34			20.09.2013	34458	
		05.09.2013	109537	173,14			20.09.2013	34458	
		05.09.2013	109600	241,67			20.09.2013	34458	
		05.09.2013	109681	57,39			20.09.2013	34458	
		05.09.2013	109682	67,49			20.09.2013	34458	
		05.09.2013	109683	228,95			20.09.2013	34458	
		05.09.2013	109684	33,20			20.09.2013	34458	
		05.09.2013	109685	71,74			20.09.2013	34458	
		05.09.2013	109746	43,59			20.09.2013	34458	
		05.09.2013	109748	287,16			20.09.2013	34458	
		05.09.2013	109794	302,33			20.09.2013	34458	
		05.09.2013	19416	96,95			20.09.2013	34458	
		06.09.2013	651674	17,78			20.09.2013	34458	
		06.09.2013	651676	16,54			20.09.2013	34458	
		06.09.2013	651677	17,74			20.09.2013	34458	
		06.09.2013	651679	4,03			20.09.2013	34458	
		06.09.2013	651770	4,33			20.09.2013	34458	
		06.09.2013	651774	4,11			20.09.2013	34458	
		06.09.2013	651777	4,48			20.09.2013	34458	
		06.09.2013	651779	4,45			20.09.2013	34458	
		06.09.2013	651785	10,38			20.09.2013	34458	
		06.09.2013	651788	4,92			20.09.2013	34458	
		06.09.2013	652652	3,82			20.09.2013	34458	
		06.09.2013	652654	3,14			20.09.2013	34458	
		06.09.2013	652656	2,07			20.09.2013	34458	
		06.09.2013	652657	4,57			20.09.2013	34458	
		06.09.2013	652658	10,92			20.09.2013	34458	
		06.09.2013	652659	3,82			20.09.2013	34458	
		06.09.2013	652660	5,10			20.09.2013	34458	
		06.09.2013	652662	5,49			20.09.2013	34458	
		06.09.2013	652663	5,30			20.09.2013	34458	
		06.09.2013	652665	3,51			20.09.2013	34458	
		06.09.2013	652666	3,61			20.09.2013	34458	
		06.09.2013	653471	1,17			20.09.2013	34458	

N. PERIODO E OGGETTO		ESTREMI RISCOSSIONE			VERSAMENTO IN TESORERIA			NOTE	
ORDINE	DELLA RISCOSSIONE	RICEVUTA	NUMERO	IMPORTO	AGGIO	IVA	QUIETANZA NUMERO	IMPORTO	
		06.09.2013	653472	25,94			20.09.2013	34458	
		06.09.2013	653473	19,41			20.09.2013	34458	
		06.09.2013	653474	36,91			20.09.2013	34458	
		06.09.2013	653628	7,20			20.09.2013	34458	
		06.09.2013	653632	0,35			20.09.2013	34458	
		06.09.2013	653636	6,94			20.09.2013	34458	
		06.09.2013	653646	3,46			20.09.2013	34458	
		06.09.2013	653660	2,30			20.09.2013	34458	
		06.09.2013	653663	3,52			20.09.2013	34458	
		06.09.2013	653672	3,82			20.09.2013	34458	
		06.09.2013	653923	83,55			20.09.2013	34458	
		06.09.2013	653925	4,01			20.09.2013	34458	
		06.09.2013	654590	0,64			20.09.2013	34458	
		06.09.2013	655742	6,70			20.09.2013	34458	
		06.09.2013	655745	1,42			20.09.2013	34458	
		06.09.2013	109805	14,51			20.09.2013	34458	
		06.09.2013	109945	130,94			20.09.2013	34458	
		06.09.2013	109946	134,28			20.09.2013	34458	
		06.09.2013	109947	134,38			20.09.2013	34458	
		06.09.2013	109950	133,50			20.09.2013	34458	
		06.09.2013	110015	27,40			20.09.2013	34458	
		06.09.2013	110016	37,88			20.09.2013	34458	
		06.09.2013	19460	179,32			20.09.2013	34458	
		06.09.2013	19461	180,36			20.09.2013	34458	
		06.09.2013	19559	68,47			20.09.2013	34458	
		06.09.2013	11755	2,42			20.09.2013	34458	
		06.09.2013	11757	2,80			20.09.2013	34458	
		06.09.2013	11759	3,46			20.09.2013	34458	
		06.09.2013	11761	3,33			20.09.2013	34458	
		06.09.2013	11763	7,38			20.09.2013	34458	
		06.09.2013	11764	3,90			20.09.2013	34458	
		06.09.2013	11766	3,85			20.09.2013	34458	
		06.09.2013	11768	3,47			20.09.2013	34458	
		06.09.2013	11772	3,67			20.09.2013	34458	
		06.09.2013	11774	3,59			20.09.2013	34458	
		06.09.2013	11777	3,38			20.09.2013	34458	
		06.09.2013	11780	3,81			20.09.2013	34458	

N. PERIODO E OGGETTO		ESTREMI RISCOSSIONE			VERSAMENTO IN TESORERIA			NOTE	
ORDINE	DELLA RISCOSSIONE	RICEVUTA	NUMERO	IMPORTO	AGGIO	IVA	QUIETANZA NUMERO	IMPORTO	
		09.09.2013	658289	18,97			20.09.2013	34458	
		09.09.2013	658291	11,91			20.09.2013	34458	
		09.09.2013	658292	8,02			20.09.2013	34458	
		09.09.2013	658545	2,88			20.09.2013	34458	
		09.09.2013	658548	0,47			20.09.2013	34458	
		09.09.2013	658549	20,12			20.09.2013	34458	
		09.09.2013	658788	6,20			20.09.2013	34458	
		09.09.2013	658789	2,45			20.09.2013	34458	
		09.09.2013	658790	9,25			20.09.2013	34458	
		09.09.2013	658791	5,49			20.09.2013	34458	
		09.09.2013	658792	5,44			20.09.2013	34458	
		09.09.2013	658793	13,47			20.09.2013	34458	
		09.09.2013	659339	9,22			20.09.2013	34458	
		09.09.2013	659340	14,12			20.09.2013	34458	
		09.09.2013	659341	13,46			20.09.2013	34458	
		09.09.2013	659342	33,22			20.09.2013	34458	
		09.09.2013	659344	13,79			20.09.2013	34458	
		09.09.2013	659694	15,85			20.09.2013	34458	
		09.09.2013	659695	1,65			20.09.2013	34458	
		09.09.2013	659696	11,43			20.09.2013	34458	
		09.09.2013	659699	12,05			20.09.2013	34458	
		09.09.2013	659700	0,40			20.09.2013	34458	
		09.09.2013	660157	2,70			20.09.2013	34458	
		09.09.2013	660565	2,60			20.09.2013	34458	
		09.09.2013	660567	3,72			20.09.2013	34458	
		09.09.2013	660568	4,43			20.09.2013	34458	
		09.09.2013	660569	28,75			20.09.2013	34458	
		09.09.2013	660570	4,87			20.09.2013	34458	
		09.09.2013	660571	4,12			20.09.2013	34458	
		09.09.2013	660572	9,20			20.09.2013	34458	
		09.09.2013	660573	4,76			20.09.2013	34458	
		09.09.2013	660574	4,38			20.09.2013	34458	
		09.09.2013	660575	5,50			20.09.2013	34458	
		09.09.2013	660576	1,18			20.09.2013	34458	
		09.09.2013	660577	5,45			20.09.2013	34458	
		09.09.2013	660579	5,60			20.09.2013	34458	
		09.09.2013	660582	226,61			20.09.2013	34458	

N. PERIODO E OGGETTO		ESTREMI RISCOSSIONE			VERSAMENTO IN TESORERIA			NOTE	
ORDINE	DELLA RISCOSSIONE	RICEVUTA	NUMERO	IMPORTO	AGGIO	IVA	QUIETANZA NUMERO	IMPORTO	
		09.09.2013	661410	0,85			20.09.2013	34458	
		09.09.2013	661878	17,35			20.09.2013	34458	
		09.09.2013	661879	28,71			20.09.2013	34458	
		09.09.2013	661881	11,62			20.09.2013	34458	
		09.09.2013	662102	0,03			20.09.2013	34458	
		09.09.2013	662240	4,31			20.09.2013	34458	
		09.09.2013	662242	4,38			20.09.2013	34458	
		09.09.2013	663060	11,70			20.09.2013	34458	
		09.09.2013	663062	11,79			20.09.2013	34458	
		09.09.2013	110161	101,23			20.09.2013	34458	
		09.09.2013	110162	160,59			20.09.2013	34458	
		09.09.2013	110370	22,00			20.09.2013	34458	
		09.09.2013	110383	65,58			20.09.2013	34458	
		09.09.2013	110439	40,94			20.09.2013	34458	
		09.09.2013	110441	43,05			20.09.2013	34458	
		09.09.2013	110739	174,96			20.09.2013	34458	
		09.09.2013	110746	143,73			20.09.2013	34458	
		09.09.2013	110749	109,04			20.09.2013	34458	
		09.09.2013	110750	17,12			20.09.2013	34458	
		09.09.2013	110775	30,61			20.09.2013	34458	
		10.09.2013	663632	0,64			20.09.2013	34458	
		10.09.2013	663634	3,31			20.09.2013	34458	
		10.09.2013	663635	11,02			20.09.2013	34458	
		10.09.2013	663636	5,03			20.09.2013	34458	
		10.09.2013	663637	1,31			20.09.2013	34458	
		10.09.2013	663639	3,48			20.09.2013	34458	
		10.09.2013	663642	3,02			20.09.2013	34458	
		10.09.2013	663972	27,81			20.09.2013	34458	
		10.09.2013	663983	0,20			20.09.2013	34458	
		10.09.2013	663986	25,74			20.09.2013	34458	
		10.09.2013	663987	11,34			20.09.2013	34458	
		10.09.2013	664774	10,16			20.09.2013	34458	
		10.09.2013	664775	1,66			20.09.2013	34458	
		10.09.2013	664841	1,84			20.09.2013	34458	
		10.09.2013	664848	6,11			20.09.2013	34458	
		10.09.2013	664849	2,70			20.09.2013	34458	
		10.09.2013	664850	2,59			20.09.2013	34458	

N. PERIODO E OGGETTO		ESTREMI RISCOSSIONE			VERSAMENTO IN TESORERIA			NOTE	
ORDINE	DELLA RISCOSSIONE	RICEVUTA	NUMERO	IMPORTO	AGGIO	IVA	QUIETANZA NUMERO	IMPORTO	
		10.09.2013	664946	3,67			20.09.2013	34458	
		10.09.2013	664949	5,80			20.09.2013	34458	
		10.09.2013	664952	7,69			20.09.2013	34458	
		10.09.2013	665330	5,10			20.09.2013	34458	
		10.09.2013	665331	14,08			20.09.2013	34458	
		10.09.2013	665835	79,78			20.09.2013	34458	
		10.09.2013	665855	2,98			20.09.2013	34458	
		10.09.2013	665856	9,62			20.09.2013	34458	
		10.09.2013	665857	4,71			20.09.2013	34458	
		10.09.2013	665858	60,28			20.09.2013	34458	
		10.09.2013	665859	11,22			20.09.2013	34458	
		10.09.2013	665860	6,49			20.09.2013	34458	
		10.09.2013	665861	9,57			20.09.2013	34458	
		10.09.2013	665862	4,69			20.09.2013	34458	
		10.09.2013	665863	60,05			20.09.2013	34458	
		10.09.2013	665864	7,94			20.09.2013	34458	
		10.09.2013	665865	9,78			20.09.2013	34458	
		10.09.2013	665866	9,53			20.09.2013	34458	
		10.09.2013	665867	4,67			20.09.2013	34458	
		10.09.2013	665868	59,83			20.09.2013	34458	
		10.09.2013	665869	4,99			20.09.2013	34458	
		10.09.2013	665870	12,71			20.09.2013	34458	
		10.09.2013	665871	9,49			20.09.2013	34458	
		10.09.2013	665872	4,65			20.09.2013	34458	
		10.09.2013	665873	59,61			20.09.2013	34458	
		10.09.2013	665874	2,33			20.09.2013	34458	
		10.09.2013	665912	304,18			20.09.2013	34458	
		10.09.2013	666095	49,15			20.09.2013	34458	
		10.09.2013	666100	49,14			20.09.2013	34458	
		10.09.2013	666105	48,90			20.09.2013	34458	
		10.09.2013	666598	286,62			20.09.2013	34458	
		10.09.2013	666599	293,42			20.09.2013	34458	
		10.09.2013	110873	97,50			20.09.2013	34458	
		10.09.2013	110876	96,88			20.09.2013	34458	
		10.09.2013	110877	122,52			20.09.2013	34458	
		10.09.2013	111081	144,81			20.09.2013	34458	
		10.09.2013	111083	2.114,74			20.09.2013	34458	

N. PERIODO E OGGETTO		ESTREMI RISCOSSIONE			VERSAMENTO IN TESORERIA			NOTE
ORDINE	DELLA RISCOSSIONE	RICEVUTA	NUMERO	IMPORTO	AGGIO	IVA	QUIETANZA NUMERO	IMPORTO
	10.09.2013	111158		74,94			20.09.2013	34458
	10.09.2013	111166		1.019,30			20.09.2013	34458
	10.09.2013	111224		159,59			20.09.2013	34458
	TOTALE			17.557,72	158,97	207,07		17.191,68
	02.09.2013	637944		0,98			20.09.2013	34459
	02.09.2013	638023		0,21			20.09.2013	34459
	04.09.2013	644074		0,37			20.09.2013	34459
	04.09.2013	644621		0,05			20.09.2013	34459
	04.09.2013	646004		0,36			20.09.2013	34459
	04.09.2013	646143		0,39			20.09.2013	34459
	05.09.2013	650234		0,16			20.09.2013	34459
	06.09.2013	655047		2,68			20.09.2013	34459
	09.09.2013	657405		3,46			20.09.2013	34459
	09.09.2013	657407		3,55			20.09.2013	34459
	09.09.2013	657408		0,08			20.09.2013	34459
	09.09.2013	658402		0,03			20.09.2013	34459
	09.09.2013	659698		5,12			20.09.2013	34459
	09.09.2013	660992		0,02			20.09.2013	34459
	09.09.2013	660994		0,03			20.09.2013	34459
	09.09.2013	661178		0,35			20.09.2013	34459
	09.09.2013	662101		0,10			20.09.2013	34459
	10.09.2013	664500		0,97			20.09.2013	34459
	10.09.2013	665911		0,12			20.09.2013	34459
	TOTALE			19,03	0,12	0,21		18,70
	02.09.2013	636999		7,90			20.09.2013	34460
	02.09.2013	637010		3,97			20.09.2013	34460
	02.09.2013	637366		4,22			20.09.2013	34460
	02.09.2013	637514		20,45			20.09.2013	34460
	02.09.2013	637523		8,52			20.09.2013	34460
	02.09.2013	637524		33,05			20.09.2013	34460
	02.09.2013	637696		2,31			20.09.2013	34460
	02.09.2013	638090		8,00			20.09.2013	34460
	02.09.2013	638092		5,33			20.09.2013	34460
	02.09.2013	638094		7,12			20.09.2013	34460
	02.09.2013	638123		23,70			20.09.2013	34460

N.	PERIODO E OGGETTO	ESTREMI RISCOSSIONE			VERSAMENTO IN TESORERIA			NOTE	
ORDINE	DELLA RISCOSSIONE	RICEVUTA	NUMERO	IMPORTO	AGGIO	IVA	QUIETANZA NUMERO	IMPORTO	
		02.09.2013	638124	3,16			20.09.2013	34460	
		02.09.2013	638575	4,77			20.09.2013	34460	
		02.09.2013	638577	16,45			20.09.2013	34460	
		02.09.2013	638758	2,34			20.09.2013	34460	
		02.09.2013	638859	31,67			20.09.2013	34460	
		02.09.2013	639013	69,04			20.09.2013	34460	
		02.09.2013	639180	97,44			20.09.2013	34460	
		02.09.2013	639184	5,43			20.09.2013	34460	
		02.09.2013	639735	11,10			20.09.2013	34460	
		02.09.2013	639805	5,63			20.09.2013	34460	
		02.09.2013	639905	2,59			20.09.2013	34460	
		02.09.2013	639907	7,71			20.09.2013	34460	
		02.09.2013	108809	99,15			20.09.2013	34460	
		02.09.2013	108811	99,15			20.09.2013	34460	
		02.09.2013	18287	3,82			20.09.2013	34460	
		02.09.2013	18293	18,84			20.09.2013	34460	
		03.09.2013	640929	16,64			20.09.2013	34460	
		03.09.2013	640930	52,22			20.09.2013	34460	
		03.09.2013	641624	5,87			20.09.2013	34460	
		03.09.2013	641650	11,02			20.09.2013	34460	
		03.09.2013	641685	25,18			20.09.2013	34460	
		03.09.2013	642207	97,18			20.09.2013	34460	
		03.09.2013	642250	2,98			20.09.2013	34460	
		03.09.2013	642259	2,97			20.09.2013	34460	
		03.09.2013	642516	26,48			20.09.2013	34460	
		03.09.2013	642524	4,76			20.09.2013	34460	
		03.09.2013	642669	4,66			20.09.2013	34460	
		03.09.2013	642670	9,66			20.09.2013	34460	
		03.09.2013	642672	8,05			20.09.2013	34460	
		03.09.2013	642737	2,09			20.09.2013	34460	
		03.09.2013	642739	6,14			20.09.2013	34460	
		03.09.2013	643142	1,74			20.09.2013	34460	
		03.09.2013	643183	7,21			20.09.2013	34460	
		04.09.2013	643855	17,16			20.09.2013	34460	
		04.09.2013	644049	32,86			20.09.2013	34460	
		04.09.2013	644070	2,47			20.09.2013	34460	
		04.09.2013	644075	0,31			20.09.2013	34460	



ESTREMI RISCOSSIONE				VERSAMENTO IN TESORERIA			NOTE			
N.	PERIODO E OGGETTO	RICEVUTA	NUMERO	IMPORTO	AGGIO	IVA	QUIETANZA	NUMERO	IMPORTO	
		04.09.2013	644617	0,03			20.09.2013	34460		
		04.09.2013	644618	9,69			20.09.2013	34460		
		04.09.2013	644619	2,63			20.09.2013	34460		
		04.09.2013	644776	15,86			20.09.2013	34460		
		04.09.2013	645104	12,45			20.09.2013	34460		
		04.09.2013	645366	2,30			20.09.2013	34460		
		04.09.2013	645371	0,26			20.09.2013	34460		
		04.09.2013	645529	16,61			20.09.2013	34460		
		04.09.2013	645888	1,99			20.09.2013	34460		
		04.09.2013	645980	118,93			20.09.2013	34460		
		04.09.2013	645983	11,15			20.09.2013	34460		
		04.09.2013	646200	13,70			20.09.2013	34460		
		04.09.2013	646203	2,90			20.09.2013	34460		
		04.09.2013	646213	43,42			20.09.2013	34460		
		04.09.2013	646384	4,73			20.09.2013	34460		
		04.09.2013	646386	2,49			20.09.2013	34460		
		04.09.2013	646403	0,84			20.09.2013	34460		
		04.09.2013	646405	0,28			20.09.2013	34460		
		04.09.2013	646410	4,73			20.09.2013	34460		
		04.09.2013	646588	2,62			20.09.2013	34460		
		04.09.2013	646615	9,24			20.09.2013	34460		
		04.09.2013	19246	96,83			20.09.2013	34460		
		04.09.2013	865	61,96			20.09.2013	34460		
		05.09.2013	647600	1,58			20.09.2013	34460		
		05.09.2013	648091	1,73			20.09.2013	34460		
		05.09.2013	648138	26,34			20.09.2013	34460		
		05.09.2013	648264	26,76			20.09.2013	34460		
		05.09.2013	648451	0,38			20.09.2013	34460		
		05.09.2013	649252	7,60			20.09.2013	34460		
		05.09.2013	649579	11,99			20.09.2013	34460		
		05.09.2013	649582	18,06			20.09.2013	34460		
		05.09.2013	649681	11,38			20.09.2013	34460		
		05.09.2013	650144	3,04			20.09.2013	34460		
		05.09.2013	650277	2,17			20.09.2013	34460		
		05.09.2013	650418	2,11			20.09.2013	34460		
		06.09.2013	651588	3,21			20.09.2013	34460		
		06.09.2013	651841	18,33			20.09.2013	34460		

ESTREMI RISCOSSIONE				VERSAMENTO IN TESORERIA			NOTE			
N. ORDINE	PERIODO E OGGETTO DELLA RISCOSSIONE	RICEVUTA	NUMERO	IMPORTO	AGGIO	IVA	QUIETANZA	NUMERO	IMPORTO	
		06.09.2013	651861	6,79			20.09.2013	34460		
		06.09.2013	652355	2,07			20.09.2013	34460		
		06.09.2013	652408	1,32			20.09.2013	34460		
		06.09.2013	653137	3,06			20.09.2013	34460		
		06.09.2013	653659	12,66			20.09.2013	34460		
		06.09.2013	653855	3,01			20.09.2013	34460		
		06.09.2013	654753	11,60			20.09.2013	34460		
		06.09.2013	654755	10,68			20.09.2013	34460		
		06.09.2013	654864	5,88			20.09.2013	34460		
		06.09.2013	654865	4,84			20.09.2013	34460		
		06.09.2013	655047	0,88			20.09.2013	34460		
		06.09.2013	655402	21,46			20.09.2013	34460		
		06.09.2013	655405	16,21			20.09.2013	34460		
		06.09.2013	655407	8,51			20.09.2013	34460		
		06.09.2013	655669	4,32			20.09.2013	34460		
		06.09.2013	655692	2,45			20.09.2013	34460		
		06.09.2013	655714	41,83			20.09.2013	34460		
		06.09.2013	655904	2,04			20.09.2013	34460		
		06.09.2013	656384	22,27			20.09.2013	34460		
		06.09.2013	656397	17,52			20.09.2013	34460		
		06.09.2013	109977	173,90			20.09.2013	34460		
		06.09.2013	110100	104,88			20.09.2013	34460		
		06.09.2013	13007	1,78			20.09.2013	34460		
		06.09.2013	11723	1,45			20.09.2013	34460		
		06.09.2013	11765	5,31			20.09.2013	34460		
		06.09.2013	11769	6,82			20.09.2013	34460		
		06.09.2013	11773	3,40			20.09.2013	34460		
		06.09.2013	11776	7,08			20.09.2013	34460		
		09.09.2013	656959	10,28			20.09.2013	34460		
		09.09.2013	657676	10,50			20.09.2013	34460		
		09.09.2013	657694	0,50			20.09.2013	34460		
		09.09.2013	657709	3,70			20.09.2013	34460		
		09.09.2013	657710	20,74			20.09.2013	34460		
		09.09.2013	658848	4,07			20.09.2013	34460		
		09.09.2013	658851	5,27			20.09.2013	34460		
		09.09.2013	659343	7,99			20.09.2013	34460		
		09.09.2013	659387	2,11			20.09.2013	34460		

N. PERIODO E OGGETTO		ESTREMI RISCOSSIONE			VERSAMENTO IN TESORERIA			NOTE	
ORDINE	DELLA RISCOSSIONE	RICEVUTA	NUMERO	IMPORTO	AGGIO	IVA	QUIETANZA NUMERO	IMPORTO	
		09.09.2013	659406	3,30			20.09.2013	34460	
		09.09.2013	659420	3,23			20.09.2013	34460	
		09.09.2013	659650	3,05			20.09.2013	34460	
		09.09.2013	659655	21,22			20.09.2013	34460	
		09.09.2013	659659	1,85			20.09.2013	34460	
		09.09.2013	659692	4,77			20.09.2013	34460	
		09.09.2013	660010	2,57			20.09.2013	34460	
		09.09.2013	660326	2,58			20.09.2013	34460	
		09.09.2013	660700	10,72			20.09.2013	34460	
		09.09.2013	660731	4,18			20.09.2013	34460	
		09.09.2013	660923	44,58			20.09.2013	34460	
		09.09.2013	660924	50,50			20.09.2013	34460	
		09.09.2013	661052	3,15			20.09.2013	34460	
		09.09.2013	661065	4,78			20.09.2013	34460	
		09.09.2013	661404	1,47			20.09.2013	34460	
		09.09.2013	661419	15,06			20.09.2013	34460	
		09.09.2013	661428	1,72			20.09.2013	34460	
		09.09.2013	661709	3,61			20.09.2013	34460	
		09.09.2013	661877	1,83			20.09.2013	34460	
		09.09.2013	662824	1,30			20.09.2013	34460	
		09.09.2013	662827	35,21			20.09.2013	34460	
		09.09.2013	663201	4,79			20.09.2013	34460	
		09.09.2013	6394	23,20			20.09.2013	34460	
		09.09.2013	6396	21,36			20.09.2013	34460	
		10.09.2013	663638	1,73			20.09.2013	34460	
		10.09.2013	663640	1,99			20.09.2013	34460	
		10.09.2013	663937	43,98			20.09.2013	34460	
		10.09.2013	664214	2,05			20.09.2013	34460	
		10.09.2013	664296	6,26			20.09.2013	34460	
		10.09.2013	664299	9,99			20.09.2013	34460	
		10.09.2013	664302	17,24			20.09.2013	34460	
		10.09.2013	664776	26,57			20.09.2013	34460	
		10.09.2013	664777	40,74			20.09.2013	34460	
		10.09.2013	664778	16,30			20.09.2013	34460	
		10.09.2013	664811	3,06			20.09.2013	34460	
		10.09.2013	664814	3,69			20.09.2013	34460	
		10.09.2013	664834	6,58			20.09.2013	34460	

N. PERIODO E OGGETTO		ESTREMI RISCOSSIONE			VERSAMENTO IN TESORERIA			NOTE
ORDINE	DELLA RISCOSSIONE	RICEVUTA	NUMERO	IMPORTO	AGGIO	IVA	QUIETANZA NUMERO	IMPORTO
		10.09.2013	664837	10,94			20.09.2013	34460
		10.09.2013	664839	3,39			20.09.2013	34460
		10.09.2013	664840	12,76			20.09.2013	34460
		10.09.2013	664842	1,59			20.09.2013	34460
		10.09.2013	664843	1,67			20.09.2013	34460
		10.09.2013	664845	1,10			20.09.2013	34460
		10.09.2013	664853	6,93			20.09.2013	34460
		10.09.2013	664854	21,55			20.09.2013	34460
		10.09.2013	664944	2,83			20.09.2013	34460
		10.09.2013	664951	2,71			20.09.2013	34460
		10.09.2013	665039	3,84			20.09.2013	34460
		10.09.2013	665200	3,31			20.09.2013	34460
		10.09.2013	665217	3,31			20.09.2013	34460
		10.09.2013	665333	4,87			20.09.2013	34460
		10.09.2013	665337	9,05			20.09.2013	34460
		10.09.2013	665339	14,46			20.09.2013	34460
		10.09.2013	665543	9,28			20.09.2013	34460
		10.09.2013	665738	30,91			20.09.2013	34460
		10.09.2013	665741	0,15			20.09.2013	34460
		10.09.2013	665744	28,45			20.09.2013	34460
		10.09.2013	665756	1,52			20.09.2013	34460
		10.09.2013	666034	1,82			20.09.2013	34460
		10.09.2013	666046	1,82			20.09.2013	34460
		TOTALE		2.708,48	31,46	44,51		2.632,51
		11.09.2013	666714	108,37			30.09.2013	35469
		11.09.2013	667510	9,85			30.09.2013	35469
		11.09.2013	667511	11,46			30.09.2013	35469
		11.09.2013	667512	16,62			30.09.2013	35469
		11.09.2013	667513	10,80			30.09.2013	35469
		11.09.2013	667514	23,76			30.09.2013	35469
		11.09.2013	667515	10,96			30.09.2013	35469
		11.09.2013	667516	2,03			30.09.2013	35469
		11.09.2013	667836	3,72			30.09.2013	35469
		11.09.2013	668460	44,21			30.09.2013	35469
		11.09.2013	668669	0,20			30.09.2013	35469
		11.09.2013	111444	167,29			30.09.2013	35469

N. PERIODO E OGGETTO		ESTREMI RISCOSSIONE			VERSAMENTO IN TESORERIA			NOTE	
ORDINE	DELLA RISCOSSIONE	RICEVUTA	NUMERO	IMPORTO	AGGIO	IVA	QUIETANZA NUMERO	IMPORTO	
		11.09.2013	111471	174,12			30.09.2013	35469	
		11.09.2013	6788	82,61			30.09.2013	35469	
		12.09.2013	669940	0,71			30.09.2013	35469	
		12.09.2013	669944	4,75			30.09.2013	35469	
		12.09.2013	669947	5,43			30.09.2013	35469	
		12.09.2013	669949	5,80			30.09.2013	35469	
		12.09.2013	670817	26,12			30.09.2013	35469	
		12.09.2013	670820	35,90			30.09.2013	35469	
		12.09.2013	670896	0,24			30.09.2013	35469	
		12.09.2013	671318	26,96			30.09.2013	35469	
		12.09.2013	672025	0,17			30.09.2013	35469	
		12.09.2013	672044	2,41			30.09.2013	35469	
		12.09.2013	111607	219,60			30.09.2013	35469	
		12.09.2013	111608	30,24			30.09.2013	35469	
		12.09.2013	111609	208,33			30.09.2013	35469	
		13.09.2013	672739	104,80			30.09.2013	35469	
		13.09.2013	673302	29,88			30.09.2013	35469	
		13.09.2013	673507	8,24			30.09.2013	35469	
		13.09.2013	673510	6,67			30.09.2013	35469	
		13.09.2013	673512	8,10			30.09.2013	35469	
		13.09.2013	673695	47,34			30.09.2013	35469	
		13.09.2013	111993	161,57			30.09.2013	35469	
		13.09.2013	112065	268,03			30.09.2013	35469	
		16.09.2013	675409	9,96			30.09.2013	35469	
		16.09.2013	675411	6,64			30.09.2013	35469	
		16.09.2013	675814	17,48			30.09.2013	35469	
		16.09.2013	676253	149,24			30.09.2013	35469	
		16.09.2013	112376	22,09			30.09.2013	35469	
		16.09.2013	112377	46,88			30.09.2013	35469	
		16.09.2013	112542	156,66			30.09.2013	35469	
		16.09.2013	112549	192,42			30.09.2013	35469	
		16.09.2013	112588	57,64			30.09.2013	35469	
		16.09.2013	112595	85,13			30.09.2013	35469	
		16.09.2013	112596	150,66			30.09.2013	35469	
		16.09.2013	112636	62,62			30.09.2013	35469	
		16.09.2013	112642	96,89			30.09.2013	35469	
		16.09.2013	112643	200,51			30.09.2013	35469	

N. PERIODO E OGGETTO		ESTREMI RISCOSSIONE			VERSAMENTO IN TESORERIA			NOTE	
ORDINE	DELLA RISCOSSIONE	RICEVUTA	NUMERO	IMPORTO	AGGIO	IVA	QUIETANZA NUMERO	IMPORTO	
		16.09.2013	112645	327,07			30.09.2013	35469	
		16.09.2013	520	173,60			30.09.2013	35469	
		16.09.2013	18775	43,90			30.09.2013	35469	
		16.09.2013	677694	6,08			30.09.2013	35469	
		16.09.2013	677696	6,48			30.09.2013	35469	
		16.09.2013	677697	2,31			30.09.2013	35469	
		16.09.2013	677698	3,43			30.09.2013	35469	
		16.09.2013	677699	11,50			30.09.2013	35469	
		16.09.2013	677701	2,34			30.09.2013	35469	
		16.09.2013	677702	4,92			30.09.2013	35469	
		16.09.2013	677704	5,74			30.09.2013	35469	
		16.09.2013	677706	2,30			30.09.2013	35469	
		16.09.2013	677714	3,10			30.09.2013	35469	
		16.09.2013	679253	51,48			30.09.2013	35469	
		16.09.2013	679255	14,41			30.09.2013	35469	
		16.09.2013	679256	0,06			30.09.2013	35469	
		16.09.2013	680299	7,00			30.09.2013	35469	
		16.09.2013	680300	6,67			30.09.2013	35469	
		16.09.2013	680302	14,72			30.09.2013	35469	
		16.09.2013	680303	7,15			30.09.2013	35469	
		16.09.2013	680305	7,36			30.09.2013	35469	
		16.09.2013	680306	2,59			30.09.2013	35469	
		16.09.2013	680309	94,95			30.09.2013	35469	
		16.09.2013	680480	15,45			30.09.2013	35469	
		16.09.2013	680833	8,09			30.09.2013	35469	
		16.09.2013	2026	17,56			30.09.2013	35469	
		17.09.2013	680479	2,57			30.09.2013	35469	
		17.09.2013	682699	14,96			30.09.2013	35469	
		17.09.2013	683016	25,36			30.09.2013	35469	
		17.09.2013	683018	59,65			30.09.2013	35469	
		17.09.2013	683244	1,51			30.09.2013	35469	
		17.09.2013	683247	4,09			30.09.2013	35469	
		17.09.2013	683255	154,82			30.09.2013	35469	
		17.09.2013	683340	46,50			30.09.2013	35469	
		17.09.2013	683341	26,03			30.09.2013	35469	
		17.09.2013	112704	77,75			30.09.2013	35469	
		17.09.2013	13368	107,09			30.09.2013	35469	

ESTREMI RISCOSSIONE				VERSAMENTO IN TESORERIA			NOTE			
N.	PERIODO E OGGETTO	RICEVUTA	NUMERO	IMPORTO	AGGIO	IVA	QUIETANZA	NUMERO	IMPORTO	
		17.09.2013	18803	5,42			30.09.2013	35469		
		18.09.2013	685077	16,86			30.09.2013	35469		
		18.09.2013	685079	4,92			30.09.2013	35469		
		18.09.2013	685081	29,11			30.09.2013	35469		
		18.09.2013	685674	13,67			30.09.2013	35469		
		18.09.2013	685675	15,22			30.09.2013	35469		
		18.09.2013	685677	4,69			30.09.2013	35469		
		18.09.2013	686016	2,61			30.09.2013	35469		
		18.09.2013	686019	2,87			30.09.2013	35469		
		18.09.2013	686020	3,50			30.09.2013	35469		
		18.09.2013	686021	3,33			30.09.2013	35469		
		18.09.2013	686022	8,26			30.09.2013	35469		
		18.09.2013	686023	2,35			30.09.2013	35469		
		18.09.2013	686025	3,51			30.09.2013	35469		
		18.09.2013	686026	3,83			30.09.2013	35469		
		18.09.2013	686027	4,10			30.09.2013	35469		
		18.09.2013	686028	3,95			30.09.2013	35469		
		18.09.2013	686030	5,00			30.09.2013	35469		
		18.09.2013	686848	52,23			30.09.2013	35469		
		18.09.2013	686933	7,84			30.09.2013	35469		
		18.09.2013	686935	5,22			30.09.2013	35469		
		18.09.2013	686938	2,66			30.09.2013	35469		
		18.09.2013	687518	2,16			30.09.2013	35469		
		18.09.2013	687730	126,26			30.09.2013	35469		
		18.09.2013	687731	72,74			30.09.2013	35469		
		18.09.2013	687732	0,18			30.09.2013	35469		
		18.09.2013	112967	125,22			30.09.2013	35469		
		18.09.2013	112969	52,79			30.09.2013	35469		
		18.09.2013	113056	150,30			30.09.2013	35469		
		18.09.2013	113057	90,37			30.09.2013	35469		
		18.09.2013	113063	60,10			30.09.2013	35469		
		18.09.2013	2119	65,86			30.09.2013	35469		
		18.09.2013	6428	105,31			30.09.2013	35469		
		19.09.2013	687992	1,70			30.09.2013	35469		
		19.09.2013	688056	9,06			30.09.2013	35469		
		19.09.2013	688059	5,04			30.09.2013	35469		
		19.09.2013	688061	12,72			30.09.2013	35469		

N. PERIODO E OGGETTO		ESTREMI RISCOSSIONE			VERSAMENTO IN TESORERIA			NOTE	
ORDINE	DELLA RISCOSSIONE	RICEVUTA	NUMERO	IMPORTO	AGGIO	IVA	QUIETANZA NUMERO	IMPORTO	
		19.09.2013	688062	11,23			30.09.2013	35469	
		19.09.2013	688063	9,96			30.09.2013	35469	
		19.09.2013	688065	8,79			30.09.2013	35469	
		19.09.2013	688126	2,50			30.09.2013	35469	
		19.09.2013	688128	8,92			30.09.2013	35469	
		19.09.2013	688132	7,93			30.09.2013	35469	
		19.09.2013	688137	0,10			30.09.2013	35469	
		19.09.2013	688141	7,24			30.09.2013	35469	
		19.09.2013	688144	6,73			30.09.2013	35469	
		19.09.2013	688150	4,52			30.09.2013	35469	
		19.09.2013	688154	5,99			30.09.2013	35469	
		19.09.2013	688592	2,59			30.09.2013	35469	
		19.09.2013	688718	25,22			30.09.2013	35469	
		19.09.2013	688722	20,46			30.09.2013	35469	
		19.09.2013	688726	16,54			30.09.2013	35469	
		19.09.2013	689207	1,01			30.09.2013	35469	
		19.09.2013	689211	0,74			30.09.2013	35469	
		19.09.2013	689216	51,82			30.09.2013	35469	
		19.09.2013	689440	4,96			30.09.2013	35469	
		19.09.2013	689443	5,37			30.09.2013	35469	
		19.09.2013	689446	4,39			30.09.2013	35469	
		19.09.2013	689449	4,90			30.09.2013	35469	
		19.09.2013	689453	4,37			30.09.2013	35469	
		19.09.2013	689456	4,88			30.09.2013	35469	
		19.09.2013	689460	4,36			30.09.2013	35469	
		19.09.2013	689463	4,87			30.09.2013	35469	
		19.09.2013	689610	22,68			30.09.2013	35469	
		19.09.2013	689883	1,65			30.09.2013	35469	
		19.09.2013	689914	0,77			30.09.2013	35469	
		19.09.2013	689984	8,60			30.09.2013	35469	
		19.09.2013	689986	8,28			30.09.2013	35469	
		19.09.2013	689991	1,71			30.09.2013	35469	
		19.09.2013	690388	6,63			30.09.2013	35469	
		19.09.2013	690389	2,60			30.09.2013	35469	
		19.09.2013	690391	3,43			30.09.2013	35469	
		19.09.2013	690393	5,65			30.09.2013	35469	
		19.09.2013	690394	5,47			30.09.2013	35469	



N. PERIODO E OGGETTO		ESTREMI RISCOSSIONE			VERSAMENTO IN TESORERIA			NOTE	
ORDINE	DELLA RISCOSSIONE	RICEVUTA	NUMERO	IMPORTO	AGGIO	IVA	QUIETANZA NUMERO	IMPORTO	
		19.09.2013	690397	5,59			30.09.2013	35469	
		19.09.2013	690398	9,34			30.09.2013	35469	
		19.09.2013	690401	5,71			30.09.2013	35469	
		19.09.2013	113325	108,52			30.09.2013	35469	
		19.09.2013	6966	53,74			30.09.2013	35469	
		19.09.2013	6967	38,90			30.09.2013	35469	
		20.09.2013	691246	2,99			30.09.2013	35469	
		20.09.2013	691248	1,97			30.09.2013	35469	
		20.09.2013	691250	8,49			30.09.2013	35469	
		20.09.2013	691253	8,58			30.09.2013	35469	
		20.09.2013	691255	8,50			30.09.2013	35469	
		20.09.2013	691256	1,06			30.09.2013	35469	
		20.09.2013	691258	1,70			30.09.2013	35469	
		20.09.2013	691260	8,39			30.09.2013	35469	
		20.09.2013	691263	5,48			30.09.2013	35469	
		20.09.2013	691588	7,37			30.09.2013	35469	
		20.09.2013	691589	20,52			30.09.2013	35469	
		20.09.2013	691590	1,86			30.09.2013	35469	
		20.09.2013	691591	10,26			30.09.2013	35469	
		20.09.2013	691592	11,83			30.09.2013	35469	
		20.09.2013	691593	14,80			30.09.2013	35469	
		20.09.2013	691594	24,08			30.09.2013	35469	
		20.09.2013	691652	6,59			30.09.2013	35469	
		20.09.2013	692424	62,37			30.09.2013	35469	
		20.09.2013	113376	101,23			30.09.2013	35469	
		20.09.2013	113377	412,60			30.09.2013	35469	
		20.09.2013	113450	1.047,46			30.09.2013	35469	
		20.09.2013	113451	26,39			30.09.2013	35469	
		20.09.2013	113463	286,44			30.09.2013	35469	
		20.09.2013	113508	116,35			30.09.2013	35469	
		20.09.2013	113516	130,07			30.09.2013	35469	
		20.09.2013	113532	1.520,80			30.09.2013	35469	
		20.09.2013	12415	217,20			30.09.2013	35469	
		TOTALE		10.148,70	67,25	118,94		9.962,51	
		11.09.2013	669385	0,51			30.09.2013	35470	
		12.09.2013	670971	0,07			30.09.2013	35470	

N. PERIODO E OGGETTO		ESTREMI RISCOSSIONE			VERSAMENTO IN TESORERIA			NOTE
ORDINE	DELLA RISCOSSIONE	RICEVUTA	NUMERO	IMPORTO	AGGIO	IVA	QUIETANZA NUMERO	IMPORTO
		12.09.2013	670973	7,21			30.09.2013	35470
		12.09.2013	670975	0,07			30.09.2013	35470
		12.09.2013	670976	7,21			30.09.2013	35470
		12.09.2013	671928	1,24			30.09.2013	35470
		16.09.2013	675360	0,25			30.09.2013	35470
		16.09.2013	675886	0,21			30.09.2013	35470
		16.09.2013	680317	3,45			30.09.2013	35470
		16.09.2013	680319	1,09			30.09.2013	35470
		17.09.2013	682196	0,09			30.09.2013	35470
		17.09.2013	682393	0,50			30.09.2013	35470
		17.09.2013	683342	3,07			30.09.2013	35470
		18.09.2013	685090	0,83			30.09.2013	35470
		19.09.2013	688884	1,15			30.09.2013	35470
		19.09.2013	689885	0,44			30.09.2013	35470
		19.09.2013	689890	0,33			30.09.2013	35470
		19.09.2013	689916	0,28			30.09.2013	35470
		19.09.2013	113311	25,24			30.09.2013	35470
		20.09.2013	692397	0,66			30.09.2013	35470
		20.09.2013	692398	0,16			30.09.2013	35470
		TOTALE		54,06	1,69	1,15		51,22
		11.09.2013	666768	0,35			30.09.2013	35471
		11.09.2013	666775	1,05			30.09.2013	35471
		11.09.2013	666777	0,95			30.09.2013	35471
		11.09.2013	667665	2,76			30.09.2013	35471
		11.09.2013	667754	8,94			30.09.2013	35471
		11.09.2013	667837	8,26			30.09.2013	35471
		11.09.2013	668212	2,71			30.09.2013	35471
		11.09.2013	668760	5,87			30.09.2013	35471
		11.09.2013	668762	1,53			30.09.2013	35471
		11.09.2013	668767	30,98			30.09.2013	35471
		11.09.2013	669471	7,78			30.09.2013	35471
		11.09.2013	669527	74,45			30.09.2013	35471
		11.09.2013	19614	97,58			30.09.2013	35471
		12.09.2013	669909	40,23			30.09.2013	35471
		12.09.2013	670830	4,83			30.09.2013	35471
		12.09.2013	670831	82,48			30.09.2013	35471

ESTREMI RISCOSSIONE				VERSAMENTO IN TESORERIA			NOTE			
N. ORDINE	PERIODO E OGGETTO DELLA RISCOSSIONE	RICEVUTA	NUMERO	IMPORTO	AGGIO	IVA	QUIETANZA	NUMERO	IMPORTO	
		12.09.2013	672020	14,00			30.09.2013	35471		
		12.09.2013	672029	1,87			30.09.2013	35471		
		12.09.2013	672034	10,05			30.09.2013	35471		
		12.09.2013	672046	30,08			30.09.2013	35471		
		12.09.2013	672049	0,12			30.09.2013	35471		
		12.09.2013	672099	1,29			30.09.2013	35471		
		12.09.2013	672115	1,28			30.09.2013	35471		
		12.09.2013	1854	1,91			30.09.2013	35471		
		12.09.2013	1857	2,43			30.09.2013	35471		
		13.09.2013	673402	3,06			30.09.2013	35471		
		13.09.2013	673539	9,05			30.09.2013	35471		
		13.09.2013	673546	9,02			30.09.2013	35471		
		13.09.2013	673647	8,81			30.09.2013	35471		
		13.09.2013	673738	3,09			30.09.2013	35471		
		13.09.2013	673820	18,47			30.09.2013	35471		
		13.09.2013	674154	10,07			30.09.2013	35471		
		13.09.2013	674155	13,29			30.09.2013	35471		
		13.09.2013	674321	1,56			30.09.2013	35471		
		13.09.2013	674576	12,35			30.09.2013	35471		
		13.09.2013	674610	7,26			30.09.2013	35471		
		13.09.2013	674631	94,68			30.09.2013	35471		
		16.09.2013	675408	3,10			30.09.2013	35471		
		16.09.2013	675512	3,47			30.09.2013	35471		
		16.09.2013	675822	2,00			30.09.2013	35471		
		16.09.2013	675860	19,00			30.09.2013	35471		
		16.09.2013	675882	8,70			30.09.2013	35471		
		16.09.2013	676084	8,26			30.09.2013	35471		
		16.09.2013	677077	20,87			30.09.2013	35471		
		16.09.2013	2524	18,39			30.09.2013	35471		
		16.09.2013	678050	0,60			30.09.2013	35471		
		16.09.2013	678109	15,26			30.09.2013	35471		
		16.09.2013	678156	16,91			30.09.2013	35471		
		16.09.2013	678158	6,23			30.09.2013	35471		
		16.09.2013	678160	7,06			30.09.2013	35471		
		16.09.2013	678195	8,47			30.09.2013	35471		
		16.09.2013	678305	8,21			30.09.2013	35471		
		16.09.2013	678579	3,46			30.09.2013	35471		

N. PERIODO E OGGETTO		ESTREMI RISCOSSIONE			VERSAMENTO IN TESORERIA			NOTE	
ORDINE	DELLA RISCOSSIONE	RICEVUTA	NUMERO	IMPORTO	AGGIO	IVA	QUIETANZA NUMERO	IMPORTO	
		16.09.2013	678795	2,14			30.09.2013	35471	
		16.09.2013	678805	1,80			30.09.2013	35471	
		16.09.2013	679401	13,80			30.09.2013	35471	
		16.09.2013	679404	13,76			30.09.2013	35471	
		16.09.2013	679691	3,32			30.09.2013	35471	
		16.09.2013	1929	2,06			30.09.2013	35471	
		16.09.2013	1462	1,26			30.09.2013	35471	
		16.09.2013	1464	30,72			30.09.2013	35471	
		17.09.2013	681988	8,64			30.09.2013	35471	
		17.09.2013	681999	8,62			30.09.2013	35471	
		17.09.2013	682172	17,73			30.09.2013	35471	
		17.09.2013	682177	9,59			30.09.2013	35471	
		17.09.2013	682233	104,82			30.09.2013	35471	
		17.09.2013	682451	62,99			30.09.2013	35471	
		17.09.2013	682723	0,15			30.09.2013	35471	
		17.09.2013	682724	9,50			30.09.2013	35471	
		17.09.2013	683798	1,74			30.09.2013	35471	
		17.09.2013	684050	2,60			30.09.2013	35471	
		17.09.2013	18831	104,31			30.09.2013	35471	
		18.09.2013	685044	34,97			30.09.2013	35471	
		18.09.2013	685048	20,46			30.09.2013	35471	
		18.09.2013	685197	8,28			30.09.2013	35471	
		18.09.2013	685208	3,43			30.09.2013	35471	
		18.09.2013	685492	54,26			30.09.2013	35471	
		18.09.2013	686014	1,41			30.09.2013	35471	
		18.09.2013	686024	5,86			30.09.2013	35471	
		18.09.2013	686031	0,46			30.09.2013	35471	
		18.09.2013	686716	8,74			30.09.2013	35471	
		18.09.2013	686947	55,96			30.09.2013	35471	
		18.09.2013	686950	6,93			30.09.2013	35471	
		18.09.2013	687116	11,64			30.09.2013	35471	
		18.09.2013	687178	7,78			30.09.2013	35471	
		18.09.2013	687299	5,52			30.09.2013	35471	
		18.09.2013	687519	6,20			30.09.2013	35471	
		18.09.2013	112966	106,40			30.09.2013	35471	
		19.09.2013	688044	44,36			30.09.2013	35471	
		19.09.2013	688060	6,18			30.09.2013	35471	

N. ORDINE	PERIODO E OGGETTO DELLA RISCOSSIONE	ESTREMI RISCOSSIONE			VERSAMENTO IN TESORERIA			NOTE	
		RICEVUTA	NUMERO	IMPORTO	AGGIO	IVA	QUIETANZA NUMERO IMPORTO		
		19.09.2013	688282	1,55			30.09.2013	35471	
		19.09.2013	688286	1,85			30.09.2013	35471	
		19.09.2013	688316	8,09			30.09.2013	35471	
		19.09.2013	688320	40,00			30.09.2013	35471	
		19.09.2013	688721	2,43			30.09.2013	35471	
		19.09.2013	688771	81,36			30.09.2013	35471	
		19.09.2013	688772	5,11			30.09.2013	35471	
		19.09.2013	688846	50,04			30.09.2013	35471	
		19.09.2013	689250	7,96			30.09.2013	35471	
		19.09.2013	689251	7,61			30.09.2013	35471	
		19.09.2013	689426	1,86			30.09.2013	35471	
		19.09.2013	689530	7,52			30.09.2013	35471	
		19.09.2013	689537	2,39			30.09.2013	35471	
		19.09.2013	689609	3,27			30.09.2013	35471	
		19.09.2013	689887	2,41			30.09.2013	35471	
		19.09.2013	689918	0,95			30.09.2013	35471	
		19.09.2013	689985	4,49			30.09.2013	35471	
		19.09.2013	690171	3,17			30.09.2013	35471	
		19.09.2013	690859	2,19			30.09.2013	35471	
		19.09.2013	113265	167,20			30.09.2013	35471	
		20.09.2013	691196	1,94			30.09.2013	35471	
		20.09.2013	113480	66,20			30.09.2013	35471	
		20.09.2013	12320	17,94			30.09.2013	35471	
		TOTALE		2.050,40	19,50	32,78		1.998,12	
AGOSTO		28.08.2013	6153	236,60			30.09.2013	35848	
		TOTALE		236,60	0,00	3,12		233,48	
		08.08.2013	6188	7,73			30.09.2013	35849	
		08.08.2013	6214	13,20			30.09.2013	35849	
		28.08.2013	6146	135,03			30.09.2013	35849	
		TOTALE		155,96	0,00	1,40		154,56	
SETTEMBRE		23.09.2013	694365	3,73			10.10.2013	36464	
		23.09.2013	694366	16,71			10.10.2013	36464	
		23.09.2013	694367	8,40			10.10.2013	36464	
		23.09.2013	694368	8,54			10.10.2013	36464	

ESTREMI RISCOSSIONE				VERSAMENTO IN TESORERIA			NOTE			
N. ORDINE	PERIODO E OGGETTO DELLA RISCOSSIONE	RICEVUTA	NUMERO	IMPORTO	AGGIO	IVA	QUIETANZA	NUMERO	IMPORTO	
		23.09.2013	694700	20,84			10.10.2013	36464		
		23.09.2013	694701	14,54			10.10.2013	36464		
		23.09.2013	694702	0,16			10.10.2013	36464		
		23.09.2013	694703	5,78			10.10.2013	36464		
		23.09.2013	694704	14,23			10.10.2013	36464		
		23.09.2013	694705	1,02			10.10.2013	36464		
		23.09.2013	694706	4,46			10.10.2013	36464		
		23.09.2013	694707	23,52			10.10.2013	36464		
		23.09.2013	694708	4,50			10.10.2013	36464		
		23.09.2013	694803	0,43			10.10.2013	36464		
		23.09.2013	694808	1,85			10.10.2013	36464		
		23.09.2013	694809	2,97			10.10.2013	36464		
		23.09.2013	694810	3,88			10.10.2013	36464		
		23.09.2013	694812	7,90			10.10.2013	36464		
		23.09.2013	694813	0,97			10.10.2013	36464		
		23.09.2013	694815	1,37			10.10.2013	36464		
		23.09.2013	694816	0,30			10.10.2013	36464		
		23.09.2013	694818	3,71			10.10.2013	36464		
		23.09.2013	694821	2,90			10.10.2013	36464		
		23.09.2013	694823	3,54			10.10.2013	36464		
		23.09.2013	694829	0,17			10.10.2013	36464		
		23.09.2013	695214	20,76			10.10.2013	36464		
		23.09.2013	695215	10,39			10.10.2013	36464		
		23.09.2013	695217	14,39			10.10.2013	36464		
		23.09.2013	695219	14,72			10.10.2013	36464		
		23.09.2013	695220	14,15			10.10.2013	36464		
		23.09.2013	695496	0,02			10.10.2013	36464		
		23.09.2013	695498	3,73			10.10.2013	36464		
		23.09.2013	695499	3,67			10.10.2013	36464		
		23.09.2013	695500	4,08			10.10.2013	36464		
		23.09.2013	695501	3,93			10.10.2013	36464		
		23.09.2013	695584	4,96			10.10.2013	36464		
		23.09.2013	695587	4,60			10.10.2013	36464		
		23.09.2013	695602	4,34			10.10.2013	36464		
		23.09.2013	695605	4,45			10.10.2013	36464		
		23.09.2013	697266	57,42			10.10.2013	36464		
		23.09.2013	697590	9,31			10.10.2013	36464		

N. ORDINE	PERIODO E OGGETTO DELLA RISCOSSIONE	ESTREMI RISCOSSIONE			VERSAMENTO IN TESORERIA			NOTE	
		RICEVUTA	NUMERO	IMPORTO	AGGIO	IVA	QUIETANZA NUMERO IMPORTO		
	23.09.2013	698588		0,74			10.10.2013	36464	
	23.09.2013	698590		1,53			10.10.2013	36464	
	23.09.2013	698591		9,79			10.10.2013	36464	
	23.09.2013	698595		12,37			10.10.2013	36464	
	23.09.2013	698598		0,63			10.10.2013	36464	
	23.09.2013	698600		1,46			10.10.2013	36464	
	23.09.2013	698601		9,55			10.10.2013	36464	
	23.09.2013	698605		12,22			10.10.2013	36464	
	23.09.2013	698609		0,63			10.10.2013	36464	
	23.09.2013	698611		1,46			10.10.2013	36464	
	23.09.2013	698612		9,52			10.10.2013	36464	
	23.09.2013	698616		12,18			10.10.2013	36464	
	23.09.2013	698782		1,82			10.10.2013	36464	
	23.09.2013	698785		3,19			10.10.2013	36464	
	23.09.2013	698786		1,39			10.10.2013	36464	
	23.09.2013	698787		10,50			10.10.2013	36464	
	23.09.2013	698788		14,89			10.10.2013	36464	
	23.09.2013	699267		13,14			10.10.2013	36464	
	23.09.2013	699417		1,66			10.10.2013	36464	
	23.09.2013	699418		24,25			10.10.2013	36464	
	23.09.2013	699419		25,63			10.10.2013	36464	
	23.09.2013	699420		20,34			10.10.2013	36464	
	23.09.2013	699587		12,85			10.10.2013	36464	
	23.09.2013	699596		12,85			10.10.2013	36464	
	23.09.2013	699605		12,85			10.10.2013	36464	
	23.09.2013	699614		12,85			10.10.2013	36464	
	23.09.2013	699623		12,84			10.10.2013	36464	
	23.09.2013	699632		11,31			10.10.2013	36464	
	23.09.2013	700046		27,00			10.10.2013	36464	
	23.09.2013	700051		27,33			10.10.2013	36464	
	23.09.2013	700056		82,33			10.10.2013	36464	
	23.09.2013	113593		142,34			10.10.2013	36464	
	23.09.2013	113594		68,10			10.10.2013	36464	
	23.09.2013	113753		108,55			10.10.2013	36464	
	23.09.2013	113757		243,59			10.10.2013	36464	
	23.09.2013	113797		74,15			10.10.2013	36464	
	23.09.2013	114038		282,73			10.10.2013	36464	

ESTREMI RISCOSSIONE				VERSAMENTO IN TESORERIA			NOTE			
N.	PERIODO E OGGETTO	RICEVUTA	NUMERO	IMPORTO	AGGIO	IVA	QUIETANZA	NUMERO	IMPORTO	
		23.09.2013	12479	24,28			10.10.2013	36464		
		23.09.2013	12483	23,51			10.10.2013	36464		
		23.09.2013	12489	13,58			10.10.2013	36464		
		23.09.2013	12493	13,66			10.10.2013	36464		
		24.09.2013	700397	5,64			10.10.2013	36464		
		24.09.2013	700404	3,19			10.10.2013	36464		
		24.09.2013	700406	6,39			10.10.2013	36464		
		24.09.2013	700408	6,92			10.10.2013	36464		
		24.09.2013	700409	6,67			10.10.2013	36464		
		24.09.2013	700588	1,29			10.10.2013	36464		
		24.09.2013	700589	1,54			10.10.2013	36464		
		24.09.2013	700590	1,75			10.10.2013	36464		
		24.09.2013	700592	1,67			10.10.2013	36464		
		24.09.2013	114105	180,72			10.10.2013	36464		
		24.09.2013	114108	445,10			10.10.2013	36464		
		24.09.2013	114198	125,22			10.10.2013	36464		
		24.09.2013	114225	1,64			10.10.2013	36464		
		24.09.2013	114268	426,32			10.10.2013	36464		
		24.09.2013	525	229,24			10.10.2013	36464		
		24.09.2013	526	98,60			10.10.2013	36464		
		24.09.2013	527	50,02			10.10.2013	36464		
		24.09.2013	2354	317,34			10.10.2013	36464		
		24.09.2013	2355	252,25			10.10.2013	36464		
		24.09.2013	2356	238,86			10.10.2013	36464		
		25.09.2013	704203	5,18			10.10.2013	36464		
		25.09.2013	704205	3,65			10.10.2013	36464		
		25.09.2013	704600	4,30			10.10.2013	36464		
		25.09.2013	704602	1,34			10.10.2013	36464		
		25.09.2013	704605	11,09			10.10.2013	36464		
		25.09.2013	704607	0,68			10.10.2013	36464		
		25.09.2013	704673	3,01			10.10.2013	36464		
		25.09.2013	704935	8,70			10.10.2013	36464		
		25.09.2013	704937	3,00			10.10.2013	36464		
		25.09.2013	704939	4,78			10.10.2013	36464		
		25.09.2013	704940	4,34			10.10.2013	36464		
		25.09.2013	704941	2,63			10.10.2013	36464		
		25.09.2013	704944	4,05			10.10.2013	36464		



N. ORDINE	PERIODO E OGGETTO DELLA RISCOSSIONE	ESTREMI RISCOSSIONE			VERSAMENTO IN TESORERIA			NOTE	
		RICEVUTA	NUMERO	IMPORTO	AGGIO	IVA	QUIETANZA NUMERO IMPORTO		
	25.09.2013	704945		0,99			10.10.2013	36464	
	25.09.2013	704947		1,21			10.10.2013	36464	
	25.09.2013	704948		0,83			10.10.2013	36464	
	25.09.2013	704949		0,23			10.10.2013	36464	
	25.09.2013	704952		7,18			10.10.2013	36464	
	25.09.2013	704954		2,58			10.10.2013	36464	
	25.09.2013	704956		3,66			10.10.2013	36464	
	25.09.2013	704957		3,68			10.10.2013	36464	
	25.09.2013	704958		2,08			10.10.2013	36464	
	25.09.2013	704961		4,70			10.10.2013	36464	
	25.09.2013	705026		5,44			10.10.2013	36464	
	25.09.2013	705030		6,58			10.10.2013	36464	
	25.09.2013	705033		4,84			10.10.2013	36464	
	25.09.2013	705035		4,27			10.10.2013	36464	
	25.09.2013	705036		4,48			10.10.2013	36464	
	25.09.2013	705345		18,34			10.10.2013	36464	
	25.09.2013	705389		165,44			10.10.2013	36464	
	25.09.2013	705985		1,90			10.10.2013	36464	
	25.09.2013	705986		4,58			10.10.2013	36464	
	25.09.2013	705988		4,53			10.10.2013	36464	
	25.09.2013	705989		3,47			10.10.2013	36464	
	25.09.2013	705990		1,23			10.10.2013	36464	
	25.09.2013	705993		0,39			10.10.2013	36464	
	25.09.2013	705994		3,06			10.10.2013	36464	
	25.09.2013	705996		3,28			10.10.2013	36464	
	25.09.2013	705999		4,03			10.10.2013	36464	
	25.09.2013	706000		2,51			10.10.2013	36464	
	25.09.2013	706002		4,41			10.10.2013	36464	
	25.09.2013	706111		4,74			10.10.2013	36464	
	25.09.2013	706115		4,94			10.10.2013	36464	
	25.09.2013	706116		7,70			10.10.2013	36464	
	25.09.2013	114394		94,71			10.10.2013	36464	
	26.09.2013	706559		4,43			10.10.2013	36464	
	26.09.2013	706713		0,83			10.10.2013	36464	
	26.09.2013	706812		20,92			10.10.2013	36464	
	26.09.2013	706813		2,95			10.10.2013	36464	
	26.09.2013	706815		0,71			10.10.2013	36464	

ESTREMI RISCOSSIONE				VERSAMENTO IN TESORERIA			NOTE			
N.	PERIODO E OGGETTO	RICEVUTA	NUMERO	IMPORTO	AGGIO	IVA	QUIETANZA	NUMERO	IMPORTO	
		26.09.2013	706817	8,06			10.10.2013	36464		
		26.09.2013	706818	6,16			10.10.2013	36464		
		26.09.2013	707046	92,52			10.10.2013	36464		
		26.09.2013	707047	1,01			10.10.2013	36464		
		26.09.2013	707048	29,94			10.10.2013	36464		
		26.09.2013	707560	29,88			10.10.2013	36464		
		26.09.2013	707603	1,64			10.10.2013	36464		
		26.09.2013	707744	1,78			10.10.2013	36464		
		26.09.2013	707745	27,37			10.10.2013	36464		
		26.09.2013	707747	14,54			10.10.2013	36464		
		26.09.2013	707748	8,40			10.10.2013	36464		
		26.09.2013	707749	27,25			10.10.2013	36464		
		26.09.2013	707751	13,28			10.10.2013	36464		
		26.09.2013	708029	8,66			10.10.2013	36464		
		26.09.2013	708033	9,22			10.10.2013	36464		
		26.09.2013	708561	3,81			10.10.2013	36464		
		26.09.2013	708564	6,71			10.10.2013	36464		
		26.09.2013	708565	7,17			10.10.2013	36464		
		26.09.2013	708567	6,81			10.10.2013	36464		
		26.09.2013	708568	7,32			10.10.2013	36464		
		26.09.2013	708573	0,84			10.10.2013	36464		
		26.09.2013	114527	21,33			10.10.2013	36464		
		26.09.2013	114543	40,53			10.10.2013	36464		
		26.09.2013	114577	151,34			10.10.2013	36464		
		26.09.2013	19267	5,30			10.10.2013	36464		
		27.09.2013	709307	32,56			10.10.2013	36464		
		27.09.2013	709308	21,44			10.10.2013	36464		
		27.09.2013	709310	24,15			10.10.2013	36464		
		27.09.2013	710600	2,90			10.10.2013	36464		
		27.09.2013	710770	40,96			10.10.2013	36464		
		27.09.2013	710771	41,73			10.10.2013	36464		
		27.09.2013	711479	61,99			10.10.2013	36464		
		27.09.2013	711481	10,74			10.10.2013	36464		
		27.09.2013	114622	103,67			10.10.2013	36464		
		27.09.2013	7252	7,33			10.10.2013	36464		
		27.09.2013	7253	2,23			10.10.2013	36464		
		27.09.2013	7254	4,31			10.10.2013	36464		

ESTREMI RISCOSSIONE				VERSAMENTO IN TESORERIA			NOTE			
N. ORDINE	PERIODO E OGGETTO DELLA RISCOSSIONE	RICEVUTA	NUMERO	IMPORTO	AGGIO	IVA	QUIETANZA	NUMERO	IMPORTO	
		27.09.2013	7256	5,07			10.10.2013	36464		
		27.09.2013	7257	5,14			10.10.2013	36464		
		27.09.2013	7258	9,77			10.10.2013	36464		
		27.09.2013	7259	2,13			10.10.2013	36464		
		28.09.2013	2430	87,47			10.10.2013	36464		
		30.09.2013	1096	74,21			10.10.2013	36464		
		30.09.2013	1097	69,10			10.10.2013	36464		
		30.09.2013	1098	89,33			10.10.2013	36464		
		30.09.2013	1099	46,98			10.10.2013	36464		
		30.09.2013	1100	136,81			10.10.2013	36464		
		30.09.2013	1101	98,95			10.10.2013	36464		
		30.09.2013	1102	37,13			10.10.2013	36464		
		30.09.2013	1103	37,13			10.10.2013	36464		
		30.09.2013	1105	51,66			10.10.2013	36464		
		30.09.2013	1113	38,17			10.10.2013	36464		
		30.09.2013	1118	75,48			10.10.2013	36464		
		30.09.2013	1119	49,75			10.10.2013	36464		
		30.09.2013	1120	76,77			10.10.2013	36464		
		30.09.2013	1121	80,40			10.10.2013	36464		
		30.09.2013	1126	112,59			10.10.2013	36464		
		30.09.2013	1127	121,43			10.10.2013	36464		
		30.09.2013	1129	87,06			10.10.2013	36464		
		30.09.2013	1130	3,90			10.10.2013	36464		
		30.09.2013	1137	65,05			10.10.2013	36464		
		30.09.2013	712167	0,18			10.10.2013	36464		
		30.09.2013	712168	9,70			10.10.2013	36464		
		30.09.2013	712808	17,19			10.10.2013	36464		
		30.09.2013	712810	0,31			10.10.2013	36464		
		30.09.2013	712812	16,63			10.10.2013	36464		
		30.09.2013	713353	79,02			10.10.2013	36464		
		30.09.2013	713417	7,13			10.10.2013	36464		
		30.09.2013	713419	7,66			10.10.2013	36464		
		30.09.2013	713421	12,71			10.10.2013	36464		
		30.09.2013	715122	1,85			10.10.2013	36464		
		30.09.2013	715123	14,39			10.10.2013	36464		
		30.09.2013	715124	15,26			10.10.2013	36464		
		30.09.2013	715126	20,08			10.10.2013	36464		

N. ORDINE	PERIODO E OGGETTO DELLA RISCOSSIONE	ESTREMI RISCOSSIONE			VERSAMENTO IN TESORERIA			NOTE	
		RICEVUTA	NUMERO	IMPORTO	AGGIO	IVA	QUIETANZA NUMERO		IMPORTO
	30.09.2013	715127		19,47			10.10.2013	36464	
	30.09.2013	715130		17,82			10.10.2013	36464	
	30.09.2013	715131		131,35			10.10.2013	36464	
	30.09.2013	715132		32,29			10.10.2013	36464	
	30.09.2013	715133		8,41			10.10.2013	36464	
	30.09.2013	715134		28,75			10.10.2013	36464	
	30.09.2013	715136		14,92			10.10.2013	36464	
	30.09.2013	715899		226,20			10.10.2013	36464	
	30.09.2013	715987		2,97			10.10.2013	36464	
	30.09.2013	715990		3,07			10.10.2013	36464	
	30.09.2013	715991		1,75			10.10.2013	36464	
	30.09.2013	715992		3,48			10.10.2013	36464	
	30.09.2013	715995		4,94			10.10.2013	36464	
	30.09.2013	114763		224,57			10.10.2013	36464	
	30.09.2013	19460		905,52			10.10.2013	36464	
	30.09.2013	19545		81,82			10.10.2013	36464	
	30.09.2013	19546		181,85			10.10.2013	36464	
	30.09.2013	19547		179,43			10.10.2013	36464	
	30.09.2013	2179		168,27			10.10.2013	36464	
	TOTALE			9.381,25	76,52	89,59			9.215,14
	23.09.2013	699137		1,47			10.10.2013	36465	
	23.09.2013	699579		6,15			10.10.2013	36465	
	23.09.2013	700049		1,00			10.10.2013	36465	
	23.09.2013	700053		1,55			10.10.2013	36465	
	24.09.2013	700598		3,65			10.10.2013	36465	
	25.09.2013	704852		0,15			10.10.2013	36465	
	25.09.2013	704853		0,51			10.10.2013	36465	
	25.09.2013	705347		0,22			10.10.2013	36465	
	25.09.2013	705348		0,44			10.10.2013	36465	
	26.09.2013	707064		0,36			10.10.2013	36465	
	26.09.2013	708522		8,24			10.10.2013	36465	
	30.09.2013	713418		0,98			10.10.2013	36465	
	TOTALE			24,72	0,63	0,43			23,66
	23.09.2013	694362		8,88			10.10.2013	36466	
	23.09.2013	694363		21,03			10.10.2013	36466	

N. PERIODO E OGGETTO		ESTREMI RISCOSSIONE			VERSAMENTO IN TESORERIA			NOTE	
ORDINE	DELLA RISCOSSIONE	RICEVUTA	NUMERO	IMPORTO	AGGIO	IVA	QUIETANZA NUMERO	IMPORTO	
		23.09.2013	694369	10,67			10.10.2013	36466	
		23.09.2013	694370	15,34			10.10.2013	36466	
		23.09.2013	694392	8,27			10.10.2013	36466	
		23.09.2013	694465	4,61			10.10.2013	36466	
		23.09.2013	694485	1,51			10.10.2013	36466	
		23.09.2013	694505	4,48			10.10.2013	36466	
		23.09.2013	694731	3,88			10.10.2013	36466	
		23.09.2013	694814	16,37			10.10.2013	36466	
		23.09.2013	694817	3,35			10.10.2013	36466	
		23.09.2013	694819	15,29			10.10.2013	36466	
		23.09.2013	694822	16,40			10.10.2013	36466	
		23.09.2013	694826	17,34			10.10.2013	36466	
		23.09.2013	694946	24,23			10.10.2013	36466	
		23.09.2013	694950	2,23			10.10.2013	36466	
		23.09.2013	695255	6,49			10.10.2013	36466	
		23.09.2013	695265	0,33			10.10.2013	36466	
		23.09.2013	695985	16,59			10.10.2013	36466	
		23.09.2013	695989	3,67			10.10.2013	36466	
		23.09.2013	696173	9,83			10.10.2013	36466	
		23.09.2013	696179	9,71			10.10.2013	36466	
		23.09.2013	697014	3,89			10.10.2013	36466	
		23.09.2013	697155	5,57			10.10.2013	36466	
		23.09.2013	698488	7,19			10.10.2013	36466	
		23.09.2013	698592	5,54			10.10.2013	36466	
		23.09.2013	698602	5,33			10.10.2013	36466	
		23.09.2013	698613	5,31			10.10.2013	36466	
		23.09.2013	698741	10,13			10.10.2013	36466	
		23.09.2013	699269	25,67			10.10.2013	36466	
		23.09.2013	699344	3,88			10.10.2013	36466	
		23.09.2013	699363	1,46			10.10.2013	36466	
		23.09.2013	699382	3,04			10.10.2013	36466	
		23.09.2013	699401	3,04			10.10.2013	36466	
		23.09.2013	699930	49,42			10.10.2013	36466	
		23.09.2013	699943	17,51			10.10.2013	36466	
		23.09.2013	700045	20,88			10.10.2013	36466	
		23.09.2013	700197	3,20			10.10.2013	36466	
		23.09.2013	700219	5,91			10.10.2013	36466	

ESTREMI RISCOSSIONE				VERSAMENTO IN TESORERIA			NOTE			
N.	PERIODO E OGGETTO	RICEVUTA	NUMERO	IMPORTO	AGGIO	IVA	QUIETANZA	NUMERO	IMPORTO	
		23.09.2013	12471	2,41			10.10.2013	36466		
		23.09.2013	5204	1,63			10.10.2013	36466		
		24.09.2013	700649	20,11			10.10.2013	36466		
		24.09.2013	701141	2,44			10.10.2013	36466		
		24.09.2013	702820	14,44			10.10.2013	36466		
		24.09.2013	702825	22,31			10.10.2013	36466		
		24.09.2013	702856	17,29			10.10.2013	36466		
		25.09.2013	703714	2,69			10.10.2013	36466		
		25.09.2013	703937	1,98			10.10.2013	36466		
		25.09.2013	704234	3,44			10.10.2013	36466		
		25.09.2013	705032	2,31			10.10.2013	36466		
		25.09.2013	706110	5,74			10.10.2013	36466		
		25.09.2013	706114	4,42			10.10.2013	36466		
		25.09.2013	706206	1,73			10.10.2013	36466		
		26.09.2013	706632	3,63			10.10.2013	36466		
		26.09.2013	706641	3,61			10.10.2013	36466		
		26.09.2013	706903	1,64			10.10.2013	36466		
		26.09.2013	706908	3,36			10.10.2013	36466		
		26.09.2013	707492	12,45			10.10.2013	36466		
		26.09.2013	708195	49,86			10.10.2013	36466		
		26.09.2013	708196	15,64			10.10.2013	36466		
		26.09.2013	708197	28,42			10.10.2013	36466		
		26.09.2013	708210	3,04			10.10.2013	36466		
		26.09.2013	708707	40,33			10.10.2013	36466		
		27.09.2013	709281	6,74			10.10.2013	36466		
		27.09.2013	709285	2,94			10.10.2013	36466		
		27.09.2013	709287	1,68			10.10.2013	36466		
		27.09.2013	709472	3,67			10.10.2013	36466		
		27.09.2013	710591	8,62			10.10.2013	36466		
		27.09.2013	710597	9,73			10.10.2013	36466		
		27.09.2013	710599	6,51			10.10.2013	36466		
		27.09.2013	7282	6,89			10.10.2013	36466		
		27.09.2013	7296	6,86			10.10.2013	36466		
		27.09.2013	12847	55,02			10.10.2013	36466		
		27.09.2013	19372	15,84			10.10.2013	36466		
		30.09.2013	711526	13,26			10.10.2013	36466		
		30.09.2013	711693	54,82			10.10.2013	36466		

N. ORDINE	PERIODO E OGGETTO DELLA RISCOSSIONE	ESTREMI RISCOSSIONE			VERSAMENTO IN TESORERIA			NOTE	
		RICEVUTA	NUMERO	IMPORTO	AGGIO	IVA	QUIETANZA NUMERO IMPORTO		
	30.09.2013	711701		4,86			10.10.2013	36466	
	30.09.2013	712515		4,93			10.10.2013	36466	
	30.09.2013	712585		5,86			10.10.2013	36466	
	30.09.2013	712807		5,04			10.10.2013	36466	
	30.09.2013	712811		18,32			10.10.2013	36466	
	30.09.2013	712881		25,88			10.10.2013	36466	
	30.09.2013	713588		4,32			10.10.2013	36466	
	30.09.2013	713659		1,41			10.10.2013	36466	
	30.09.2013	715282		5,88			10.10.2013	36466	
	30.09.2013	715283		26,52			10.10.2013	36466	
	30.09.2013	715293		2,71			10.10.2013	36466	
	30.09.2013	715690		100,57			10.10.2013	36466	
	30.09.2013	715704		13,63			10.10.2013	36466	
	30.09.2013	716032		3,96			10.10.2013	36466	
	30.09.2013	716035		0,45			10.10.2013	36466	
	30.09.2013	114901		382,00			10.10.2013	36466	
	30.09.2013	19429		15,11			10.10.2013	36466	
	30.09.2013	19432		10,54			10.10.2013	36466	
	30.09.2013	19435		18,33			10.10.2013	36466	
	30.09.2013	19599		25,87			10.10.2013	36466	
	TOTALE			1.531,16	20,05	42,60		1.468,51	
OTTOBRE	01.10.2013	716702		16,66			21.10.2013	37515	
	01.10.2013	716705		44,77			21.10.2013	37515	
	01.10.2013	716706		24,73			21.10.2013	37515	
	01.10.2013	716713		21,72			21.10.2013	37515	
	01.10.2013	716716		3,54			21.10.2013	37515	
	01.10.2013	717036		3,22			21.10.2013	37515	
	01.10.2013	717038		4,06			21.10.2013	37515	
	01.10.2013	717040		4,54			21.10.2013	37515	
	01.10.2013	717041		3,58			21.10.2013	37515	
	01.10.2013	717042		4,67			21.10.2013	37515	
	01.10.2013	717044		10,88			21.10.2013	37515	
	01.10.2013	717046		5,07			21.10.2013	37515	
	01.10.2013	717047		5,67			21.10.2013	37515	
	01.10.2013	717048		5,52			21.10.2013	37515	
	01.10.2013	717050		6,19			21.10.2013	37515	

N. ORDINE	PERIODO E OGGETTO DELLA RISCOSSIONE	ESTREMI RISCOSSIONE			VERSAMENTO IN TESORERIA			NOTE
		RICEVUTA	NUMERO	IMPORTO	AGGIO	IVA	QUIETANZA NUMERO IMPORTO	
	01.10.2013	717052		6,27			21.10.2013 37515	
	01.10.2013	717053		5,92			21.10.2013 37515	
	01.10.2013	717054		1,55			21.10.2013 37515	
	01.10.2013	717056		1,84			21.10.2013 37515	
	01.10.2013	717058		1,41			21.10.2013 37515	
	01.10.2013	717059		1,27			21.10.2013 37515	
	01.10.2013	717060		1,88			21.10.2013 37515	
	01.10.2013	717062		3,34			21.10.2013 37515	
	01.10.2013	717064		1,18			21.10.2013 37515	
	01.10.2013	717065		1,00			21.10.2013 37515	
	01.10.2013	717066		1,04			21.10.2013 37515	
	01.10.2013	717068		0,82			21.10.2013 37515	
	01.10.2013	717070		0,37			21.10.2013 37515	
	01.10.2013	717072		3,03			21.10.2013 37515	
	01.10.2013	717074		3,79			21.10.2013 37515	
	01.10.2013	717076		4,02			21.10.2013 37515	
	01.10.2013	717077		2,77			21.10.2013 37515	
	01.10.2013	717078		4,15			21.10.2013 37515	
	01.10.2013	717080		10,44			21.10.2013 37515	
	01.10.2013	717082		4,85			21.10.2013 37515	
	01.10.2013	717083		5,23			21.10.2013 37515	
	01.10.2013	717084		5,08			21.10.2013 37515	
	01.10.2013	717086		5,84			21.10.2013 37515	
	01.10.2013	717088		5,97			21.10.2013 37515	
	01.10.2013	717089		5,37			21.10.2013 37515	
	01.10.2013	717090		3,03			21.10.2013 37515	
	01.10.2013	717092		3,79			21.10.2013 37515	
	01.10.2013	717094		4,02			21.10.2013 37515	
	01.10.2013	717095		2,77			21.10.2013 37515	
	01.10.2013	717096		4,15			21.10.2013 37515	
	01.10.2013	717555		2,06			21.10.2013 37515	
	01.10.2013	717558		0,59			21.10.2013 37515	
	01.10.2013	717564		0,51			21.10.2013 37515	
	01.10.2013	717567		0,16			21.10.2013 37515	
	01.10.2013	717726		17,34			21.10.2013 37515	
	01.10.2013	717727		28,70			21.10.2013 37515	
	01.10.2013	717729		11,61			21.10.2013 37515	



N. ORDINE	PERIODO E OGGETTO DELLA RISCOSSIONE	ESTREMI RISCOSSIONE			VERSAMENTO IN TESORERIA			NOTE
		RICEVUTA	NUMERO	IMPORTO	AGGIO	IVA	QUIETANZA NUMERO IMPORTO	
	01.10.2013	718893		55,73			21.10.2013 37515	
	01.10.2013	718940		632,96			21.10.2013 37515	
	01.10.2013	115161		154,52			21.10.2013 37515	
	01.10.2013	115162		234,59			21.10.2013 37515	
	01.10.2013	115254		61,22			21.10.2013 37515	
	01.10.2013	115255		102,72			21.10.2013 37515	
	01.10.2013	19622		393,61			21.10.2013 37515	
	02.10.2013	719794		12,13			21.10.2013 37515	
	02.10.2013	719796		40,76			21.10.2013 37515	
	02.10.2013	719797		30,32			21.10.2013 37515	
	02.10.2013	719798		14,25			21.10.2013 37515	
	02.10.2013	719994		0,07			21.10.2013 37515	
	02.10.2013	719996		0,55			21.10.2013 37515	
	02.10.2013	720165		2,38			21.10.2013 37515	
	02.10.2013	720167		2,86			21.10.2013 37515	
	02.10.2013	720170		1,86			21.10.2013 37515	
	02.10.2013	720171		5,18			21.10.2013 37515	
	02.10.2013	720173		2,33			21.10.2013 37515	
	02.10.2013	720174		2,59			21.10.2013 37515	
	02.10.2013	720176		2,99			21.10.2013 37515	
	02.10.2013	720177		3,10			21.10.2013 37515	
	02.10.2013	20256		1.249,68			21.10.2013 37515	
	03.10.2013	721659		83,24			21.10.2013 37515	
	03.10.2013	722368		3,34			21.10.2013 37515	
	03.10.2013	722370		3,14			21.10.2013 37515	
	03.10.2013	722372		2,07			21.10.2013 37515	
	03.10.2013	722373		4,57			21.10.2013 37515	
	03.10.2013	722374		10,92			21.10.2013 37515	
	03.10.2013	722375		3,82			21.10.2013 37515	
	03.10.2013	722376		5,10			21.10.2013 37515	
	03.10.2013	722378		5,49			21.10.2013 37515	
	03.10.2013	722379		5,30			21.10.2013 37515	
	03.10.2013	722381		3,51			21.10.2013 37515	
	03.10.2013	722382		3,61			21.10.2013 37515	
	03.10.2013	722401		15,09			21.10.2013 37515	
	03.10.2013	722852		0,29			21.10.2013 37515	
	03.10.2013	722853		0,37			21.10.2013 37515	

N. PERIODO E OGGETTO		ESTREMI RISCOSSIONE			VERSAMENTO IN TESORERIA			NOTE	
ORDINE	DELLA RISCOSSIONE	RICEVUTA	NUMERO	IMPORTO	AGGIO	IVA	QUIETANZA NUMERO	IMPORTO	
		03.10.2013	724421	172,21			21.10.2013	37515	
		03.10.2013	724422	90,35			21.10.2013	37515	
		03.10.2013	724423	29,99			21.10.2013	37515	
		03.10.2013	724481	293,95			21.10.2013	37515	
		03.10.2013	724482	293,41			21.10.2013	37515	
		03.10.2013	115540	36,18			21.10.2013	37515	
		03.10.2013	115541	98,81			21.10.2013	37515	
		03.10.2013	115666	169,32			21.10.2013	37515	
		03.10.2013	2464	33,06			21.10.2013	37515	
		03.10.2013	1964	201,56			21.10.2013	37515	
		03.10.2013	1965	180,34			21.10.2013	37515	
		03.10.2013	2017	277,39			21.10.2013	37515	
		03.10.2013	2018	75,13			21.10.2013	37515	
		04.10.2013	725411	178,00			21.10.2013	37515	
		04.10.2013	726184	5,36			21.10.2013	37515	
		04.10.2013	726317	0,39			21.10.2013	37515	
		04.10.2013	726335	0,49			21.10.2013	37515	
		04.10.2013	726353	0,14			21.10.2013	37515	
		04.10.2013	727374	4,16			21.10.2013	37515	
		04.10.2013	115971	115,57			21.10.2013	37515	
		04.10.2013	115974	574,22			21.10.2013	37515	
		04.10.2013	115978	130,09			21.10.2013	37515	
		04.10.2013	115996	1.367,75			21.10.2013	37515	
		04.10.2013	116051	180,04			21.10.2013	37515	
		04.10.2013	20480	78,67			21.10.2013	37515	
		04.10.2013	19868	458,68			21.10.2013	37515	
		04.10.2013	19874	895,43			21.10.2013	37515	
		04.10.2013	19879	35,97			21.10.2013	37515	
		04.10.2013	19883	43,02			21.10.2013	37515	
		04.10.2013	19886	346,63			21.10.2013	37515	
		07.10.2013	730419	165,40			21.10.2013	37515	
		07.10.2013	730555	21,65			21.10.2013	37515	
		07.10.2013	730556	1,43			21.10.2013	37515	
		07.10.2013	730684	0,03			21.10.2013	37515	
		07.10.2013	730928	365,19			21.10.2013	37515	
		07.10.2013	731183	0,64			21.10.2013	37515	
		07.10.2013	731410	1,18			21.10.2013	37515	

N. ORDINE	PERIODO E OGGETTO DELLA RISCOSSIONE	ESTREMI RISCOSSIONE			VERSAMENTO IN TESORERIA			NOTE
		RICEVUTA	NUMERO	IMPORTO	AGGIO	IVA	QUIETANZA NUMERO IMPORTO	
	07.10.2013	731543		18,96			21.10.2013 37515	
	07.10.2013	731545		11,91			21.10.2013 37515	
	07.10.2013	731546		8,02			21.10.2013 37515	
	07.10.2013	732586		3,36			21.10.2013 37515	
	07.10.2013	116100		465,84			21.10.2013 37515	
	07.10.2013	116101		93,79			21.10.2013 37515	
	07.10.2013	116296		187,85			21.10.2013 37515	
	07.10.2013	116372		139,61			21.10.2013 37515	
	07.10.2013	116513		170,19			21.10.2013 37515	
	07.10.2013	116531		23,91			21.10.2013 37515	
	07.10.2013	116532		23,91			21.10.2013 37515	
	07.10.2013	116605		27,12			21.10.2013 37515	
	07.10.2013	116613		820,28			21.10.2013 37515	
	07.10.2013	116628		277,16			21.10.2013 37515	
	07.10.2013	116629		1.992,94			21.10.2013 37515	
	07.10.2013	44		1,82			21.10.2013 37515	
	07.10.2013	45		3,76			21.10.2013 37515	
	07.10.2013	733434		92,58			21.10.2013 37515	
	07.10.2013	738394		2,88			21.10.2013 37515	
	07.10.2013	738397		0,47			21.10.2013 37515	
	07.10.2013	738398		20,12			21.10.2013 37515	
	07.10.2013	738970		26,43			21.10.2013 37515	
	08.10.2013	733435		0,51			21.10.2013 37515	
	08.10.2013	735740		0,96			21.10.2013 37515	
	08.10.2013	735743		0,65			21.10.2013 37515	
	08.10.2013	738979		5,21			21.10.2013 37515	
	08.10.2013	739293		6,52			21.10.2013 37515	
	08.10.2013	739295		3,31			21.10.2013 37515	
	08.10.2013	739296		0,02			21.10.2013 37515	
	08.10.2013	739301		1,64			21.10.2013 37515	
	08.10.2013	739303		0,63			21.10.2013 37515	
	08.10.2013	739309		5,73			21.10.2013 37515	
	08.10.2013	739311		2,97			21.10.2013 37515	
	08.10.2013	739331		18,60			21.10.2013 37515	
	08.10.2013	739343		3,46			21.10.2013 37515	
	08.10.2013	739604		79,99			21.10.2013 37515	
	08.10.2013	739605		8,56			21.10.2013 37515	

N. PERIODO E OGGETTO		ESTREMI RISCOSSIONE			VERSAMENTO IN TESORERIA			NOTE	
ORDINE	DELLA RISCOSSIONE	RICEVUTA	NUMERO	IMPORTO	AGGIO	IVA	QUIETANZA NUMERO	IMPORTO	
		08.10.2013	739837	2,76			21.10.2013	37515	
		08.10.2013	739839	6,08			21.10.2013	37515	
		08.10.2013	739841	6,48			21.10.2013	37515	
		08.10.2013	739842	2,31			21.10.2013	37515	
		08.10.2013	739843	3,43			21.10.2013	37515	
		08.10.2013	739844	11,50			21.10.2013	37515	
		08.10.2013	739846	2,34			21.10.2013	37515	
		08.10.2013	739847	4,91			21.10.2013	37515	
		08.10.2013	739849	5,73			21.10.2013	37515	
		08.10.2013	739851	0,21			21.10.2013	37515	
		08.10.2013	740295	3,96			21.10.2013	37515	
		08.10.2013	740296	2,95			21.10.2013	37515	
		08.10.2013	740297	0,25			21.10.2013	37515	
		08.10.2013	740298	5,42			21.10.2013	37515	
		08.10.2013	740299	9,54			21.10.2013	37515	
		08.10.2013	740300	15,16			21.10.2013	37515	
		08.10.2013	740301	10,61			21.10.2013	37515	
		08.10.2013	740302	15,06			21.10.2013	37515	
		08.10.2013	740303	14,70			21.10.2013	37515	
		08.10.2013	740304	5,38			21.10.2013	37515	
		08.10.2013	740305	11,01			21.10.2013	37515	
		08.10.2013	740959	2,49			21.10.2013	37515	
		08.10.2013	740961	2,58			21.10.2013	37515	
		08.10.2013	740963	3,66			21.10.2013	37515	
		08.10.2013	740964	3,68			21.10.2013	37515	
		08.10.2013	740965	1,75			21.10.2013	37515	
		08.10.2013	740968	5,60			21.10.2013	37515	
		08.10.2013	741590	64,80			21.10.2013	37515	
		08.10.2013	741591	2,47			21.10.2013	37515	
		08.10.2013	741630	163,83			21.10.2013	37515	
		08.10.2013	741632	65,34			21.10.2013	37515	
		08.10.2013	741633	163,84			21.10.2013	37515	
		08.10.2013	741635	65,32			21.10.2013	37515	
		08.10.2013	742477	1,17			21.10.2013	37515	
		08.10.2013	742565	6,59			21.10.2013	37515	
		08.10.2013	249	2,43			21.10.2013	37515	
		09.10.2013	742930	108,37			21.10.2013	37515	

N. PERIODO E OGGETTO		ESTREMI RISCOSSIONE			VERSAMENTO IN TESORERIA			NOTE	
ORDINE	DELLA RISCOSSIONE	RICEVUTA	NUMERO	IMPORTO	AGGIO	IVA	QUIETANZA NUMERO	IMPORTO	
		09.10.2013	742994	15,85			21.10.2013	37515	
		09.10.2013	742995	1,65			21.10.2013	37515	
		09.10.2013	742996	11,43			21.10.2013	37515	
		09.10.2013	742999	12,05			21.10.2013	37515	
		09.10.2013	743000	0,37			21.10.2013	37515	
		09.10.2013	743366	2,70			21.10.2013	37515	
		09.10.2013	743448	95,01			21.10.2013	37515	
		09.10.2013	743590	2,60			21.10.2013	37515	
		09.10.2013	743591	3,72			21.10.2013	37515	
		09.10.2013	743592	4,43			21.10.2013	37515	
		09.10.2013	743593	28,75			21.10.2013	37515	
		09.10.2013	743594	4,87			21.10.2013	37515	
		09.10.2013	743595	4,12			21.10.2013	37515	
		09.10.2013	743596	9,20			21.10.2013	37515	
		09.10.2013	743597	4,53			21.10.2013	37515	
		09.10.2013	743598	3,93			21.10.2013	37515	
		09.10.2013	743599	5,50			21.10.2013	37515	
		09.10.2013	743600	1,18			21.10.2013	37515	
		09.10.2013	743601	5,45			21.10.2013	37515	
		09.10.2013	743603	5,60			21.10.2013	37515	
		09.10.2013	744045	26,11			21.10.2013	37515	
		09.10.2013	744048	35,88			21.10.2013	37515	
		09.10.2013	744213	3,72			21.10.2013	37515	
		09.10.2013	744393	1,17			21.10.2013	37515	
		09.10.2013	744394	26,06			21.10.2013	37515	
		09.10.2013	744395	19,40			21.10.2013	37515	
		09.10.2013	744396	37,11			21.10.2013	37515	
		09.10.2013	116944	106,98			21.10.2013	37515	
		09.10.2013	117083	102,37			21.10.2013	37515	
		09.10.2013	117085	82,14			21.10.2013	37515	
		09.10.2013	117087	50,88			21.10.2013	37515	
		09.10.2013	117133	69,87			21.10.2013	37515	
		09.10.2013	117134	91,62			21.10.2013	37515	
		09.10.2013	20716	326,79			21.10.2013	37515	
		10.10.2013	745963	0,32			21.10.2013	37515	
		10.10.2013	745964	1,74			21.10.2013	37515	
		10.10.2013	745966	2,13			21.10.2013	37515	

N. ORDINE	PERIODO E OGGETTO DELLA RISCOSSIONE	ESTREMI RISCOSSIONE			VERSAMENTO IN TESORERIA			NOTE	
		RICEVUTA	NUMERO	IMPORTO	AGGIO	IVA	QUIETANZA NUMERO IMPORTO		
	10.10.2013	745967		2,18			21.10.2013	37515	
	10.10.2013	745968		2,19			21.10.2013	37515	
	10.10.2013	745970		2,55			21.10.2013	37515	
	10.10.2013	745971		1,71			21.10.2013	37515	
	10.10.2013	746069		27,81			21.10.2013	37515	
	10.10.2013	746879		6,20			21.10.2013	37515	
	10.10.2013	746880		2,45			21.10.2013	37515	
	10.10.2013	746881		9,25			21.10.2013	37515	
	10.10.2013	746882		5,49			21.10.2013	37515	
	10.10.2013	746883		5,44			21.10.2013	37515	
	10.10.2013	746884		13,46			21.10.2013	37515	
	10.10.2013	746927		3,67			21.10.2013	37515	
	10.10.2013	746930		5,80			21.10.2013	37515	
	10.10.2013	746933		7,69			21.10.2013	37515	
	10.10.2013	746959		0,24			21.10.2013	37515	
	10.10.2013	747243		5,10			21.10.2013	37515	
	10.10.2013	747244		14,08			21.10.2013	37515	
	10.10.2013	747484		4,31			21.10.2013	37515	
	10.10.2013	747486		4,38			21.10.2013	37515	
	10.10.2013	747830		5,82			21.10.2013	37515	
	10.10.2013	747836		5,86			21.10.2013	37515	
	10.10.2013	747839		6,61			21.10.2013	37515	
	10.10.2013	747862		10,16			21.10.2013	37515	
	10.10.2013	747863		1,66			21.10.2013	37515	
	10.10.2013	748000		1,84			21.10.2013	37515	
	10.10.2013	748007		6,11			21.10.2013	37515	
	10.10.2013	748008		2,70			21.10.2013	37515	
	10.10.2013	748009		2,59			21.10.2013	37515	
	TOTALE			17.140,03	242,70	169,76		11.168,64	
	01.10.2013	19632		1,42			21.10.2013	37516	
	02.10.2013	720543		0,38			21.10.2013	37516	
	03.10.2013	723612		2,68			21.10.2013	37516	
	03.10.2013	723778		0,16			21.10.2013	37516	
	03.10.2013	724173		2,47			21.10.2013	37516	
	03.10.2013	724174		0,08			21.10.2013	37516	
	04.10.2013	724605		0,21			21.10.2013	37516	

N. PERIODO E OGGETTO		ESTREMI RISCOSSIONE			VERSAMENTO IN TESORERIA			NOTE
ORDINE	DELLA RISCOSSIONE	RICEVUTA	NUMERO	IMPORTO	AGGIO	IVA	QUIETANZA NUMERO	IMPORTO
		04.10.2013	728267	0,39			21.10.2013	37516
		07.10.2013	730683	0,10			21.10.2013	37516
		07.10.2013	730769	0,37			21.10.2013	37516
		07.10.2013	731411	0,70			21.10.2013	37516
		07.10.2013	738239	0,02			21.10.2013	37516
		07.10.2013	738241	0,03			21.10.2013	37516
		08.10.2013	739801	0,09			21.10.2013	37516
		08.10.2013	739913	3,46			21.10.2013	37516
		08.10.2013	739915	3,54			21.10.2013	37516
		08.10.2013	739916	0,08			21.10.2013	37516
		08.10.2013	740493	0,05			21.10.2013	37516
		08.10.2013	740711	0,35			21.10.2013	37516
		09.10.2013	742998	5,11			21.10.2013	37516
		09.10.2013	744684	0,25			21.10.2013	37516
		10.10.2013	746433	0,97			21.10.2013	37516
		10.10.2013	747834	1,80			21.10.2013	37516
		TOTALE		24,71	0,13	0,37		24,21
		01.10.2013	716266	16,62			21.10.2013	37517
		01.10.2013	716267	52,24			21.10.2013	37517
		01.10.2013	717725	6,48			21.10.2013	37517
		01.10.2013	718207	5,88			21.10.2013	37517
		01.10.2013	718208	4,84			21.10.2013	37517
		01.10.2013	718219	3,22			21.10.2013	37517
		01.10.2013	718220	1,69			21.10.2013	37517
		01.10.2013	718265	2,31			21.10.2013	37517
		01.10.2013	718667	1,70			21.10.2013	37517
		01.10.2013	718687	1,70			21.10.2013	37517
		01.10.2013	718821	8,90			21.10.2013	37517
		01.10.2013	115330	476,76			21.10.2013	37517
		01.10.2013	19631	4,63			21.10.2013	37517
		02.10.2013	719421	7,75			21.10.2013	37517
		02.10.2013	719902	0,38			21.10.2013	37517
		02.10.2013	720181	19,40			21.10.2013	37517
		02.10.2013	720184	24,88			21.10.2013	37517
		02.10.2013	720188	0,93			21.10.2013	37517
		02.10.2013	720473	11,10			21.10.2013	37517

ESTREMI RISCOSSIONE				VERSAMENTO IN TESORERIA			NOTE			
N.	PERIODO E OGGETTO	RICEVUTA	NUMERO	IMPORTO	AGGIO	IVA	QUIETANZA	NUMERO	IMPORTO	
		02.10.2013	720501	5,63			21.10.2013	37517		
		02.10.2013	720718	1,58			21.10.2013	37517		
		02.10.2013	720944	15,88			21.10.2013	37517		
		02.10.2013	721127	2,19			21.10.2013	37517		
		02.10.2013	721174	2,62			21.10.2013	37517		
		03.10.2013	721614	23,70			21.10.2013	37517		
		03.10.2013	721615	3,16			21.10.2013	37517		
		03.10.2013	721906	4,46			21.10.2013	37517		
		03.10.2013	722337	1,73			21.10.2013	37517		
		03.10.2013	723612	0,88			21.10.2013	37517		
		03.10.2013	723938	2,11			21.10.2013	37517		
		03.10.2013	13977	1,78			21.10.2013	37517		
		04.10.2013	724850	18,33			21.10.2013	37517		
		04.10.2013	725147	28,66			21.10.2013	37517		
		04.10.2013	725149	0,09			21.10.2013	37517		
		04.10.2013	725341	1,32			21.10.2013	37517		
		04.10.2013	725767	97,44			21.10.2013	37517		
		04.10.2013	725967	79,29			21.10.2013	37517		
		04.10.2013	725970	21,42			21.10.2013	37517		
		04.10.2013	725973	47,01			21.10.2013	37517		
		04.10.2013	726196	7,60			21.10.2013	37517		
		04.10.2013	726479	30,01			21.10.2013	37517		
		04.10.2013	726487	0,54			21.10.2013	37517		
		04.10.2013	726935	11,99			21.10.2013	37517		
		04.10.2013	726938	18,06			21.10.2013	37517		
		04.10.2013	727375	7,02			21.10.2013	37517		
		04.10.2013	727409	1,99			21.10.2013	37517		
		04.10.2013	727573	118,93			21.10.2013	37517		
		04.10.2013	727576	11,15			21.10.2013	37517		
		04.10.2013	728136	1,36			21.10.2013	37517		
		04.10.2013	728139	35,18			21.10.2013	37517		
		04.10.2013	728425	5,55			21.10.2013	37517		
		04.10.2013	728428	4,24			21.10.2013	37517		
		04.10.2013	728439	1,81			21.10.2013	37517		
		04.10.2013	728442	0,99			21.10.2013	37517		
		04.10.2013	728674	4,32			21.10.2013	37517		
		04.10.2013	728744	2,45			21.10.2013	37517		



N. PERIODO E OGGETTO		ESTREMI RISCOSSIONE			VERSAMENTO IN TESORERIA			NOTE	
ORDINE	DELLA RISCOSSIONE	RICEVUTA	NUMERO	IMPORTO	AGGIO	IVA	QUIETANZA NUMERO	IMPORTO	
		04.10.2013	728783	41,85			21.10.2013	37517	
		04.10.2013	728925	3,06			21.10.2013	37517	
		04.10.2013	20384	26,37			21.10.2013	37517	
		07.10.2013	730491	3,01			21.10.2013	37517	
		07.10.2013	731336	11,60			21.10.2013	37517	
		07.10.2013	731338	10,68			21.10.2013	37517	
		07.10.2013	731412	56,66			21.10.2013	37517	
		07.10.2013	731415	6,93			21.10.2013	37517	
		07.10.2013	731424	14,13			21.10.2013	37517	
		07.10.2013	731429	5,70			21.10.2013	37517	
		07.10.2013	731905	8,94			21.10.2013	37517	
		07.10.2013	116315	120,50			21.10.2013	37517	
		07.10.2013	733539	4,67			21.10.2013	37517	
		07.10.2013	733540	9,66			21.10.2013	37517	
		07.10.2013	733542	8,05			21.10.2013	37517	
		07.10.2013	734215	87,83			21.10.2013	37517	
		07.10.2013	734445	2,07			21.10.2013	37517	
		07.10.2013	734496	4,29			21.10.2013	37517	
		07.10.2013	734528	3,25			21.10.2013	37517	
		07.10.2013	735388	26,76			21.10.2013	37517	
		07.10.2013	735406	25,18			21.10.2013	37517	
		07.10.2013	736756	3,73			21.10.2013	37517	
		07.10.2013	738010	10,72			21.10.2013	37517	
		07.10.2013	738457	5,43			21.10.2013	37517	
		07.10.2013	738968	4,70			21.10.2013	37517	
		08.10.2013	734512	1,29			21.10.2013	37517	
		08.10.2013	738977	2,14			21.10.2013	37517	
		08.10.2013	739332	24,59			21.10.2013	37517	
		08.10.2013	739611	17,37			21.10.2013	37517	
		08.10.2013	740043	63,04			21.10.2013	37517	
		08.10.2013	740124	2,58			21.10.2013	37517	
		08.10.2013	740460	4,18			21.10.2013	37517	
		08.10.2013	740489	0,03			21.10.2013	37517	
		08.10.2013	740490	10,17			21.10.2013	37517	
		08.10.2013	740491	2,83			21.10.2013	37517	
		08.10.2013	740674	3,06			21.10.2013	37517	
		08.10.2013	740677	3,69			21.10.2013	37517	

N. ORDINE	PERIODO E OGGETTO DELLA RISCOSSIONE	ESTREMI RISCOSSIONE			VERSAMENTO IN TESORERIA			NOTE
		RICEVUTA	NUMERO	IMPORTO	AGGIO	IVA	QUIETANZA NUMERO IMPORTO	
	08.10.2013	740798		4,07			21.10.2013 37517	
	08.10.2013	740801		5,27			21.10.2013 37517	
	08.10.2013	740805		3,35			21.10.2013 37517	
	08.10.2013	740808		3,79			21.10.2013 37517	
	08.10.2013	741237		2,11			21.10.2013 37517	
	08.10.2013	741419		2,53			21.10.2013 37517	
	08.10.2013	741424		14,45			21.10.2013 37517	
	08.10.2013	741595		2,57			21.10.2013 37517	
	08.10.2013	742278		2,69			21.10.2013 37517	
	08.10.2013	742288		46,11			21.10.2013 37517	
	08.10.2013	742343		17,60			21.10.2013 37517	
	08.10.2013	742351		2,26			21.10.2013 37517	
	08.10.2013	742471		1,47			21.10.2013 37517	
	08.10.2013	742486		15,06			21.10.2013 37517	
	08.10.2013	742495		1,72			21.10.2013 37517	
	08.10.2013	742530		2,05			21.10.2013 37517	
	08.10.2013	742548		2,05			21.10.2013 37517	
	08.10.2013	254		6,97			21.10.2013 37517	
	08.10.2013	13510		3,48			21.10.2013 37517	
	09.10.2013	742992		4,77			21.10.2013 37517	
	09.10.2013	743521		2,05			21.10.2013 37517	
	09.10.2013	744214		8,26			21.10.2013 37517	
	09.10.2013	744358		13,76			21.10.2013 37517	
	09.10.2013	744404		0,07			21.10.2013 37517	
	09.10.2013	744413		3,31			21.10.2013 37517	
	09.10.2013	744546		16,61			21.10.2013 37517	
	09.10.2013	744832		30,75			21.10.2013 37517	
	09.10.2013	744835		0,15			21.10.2013 37517	
	09.10.2013	744838		28,47			21.10.2013 37517	
	09.10.2013	745223		2,19			21.10.2013 37517	
	10.10.2013	745929		8,00			21.10.2013 37517	
	10.10.2013	745931		5,33			21.10.2013 37517	
	10.10.2013	745933		7,12			21.10.2013 37517	
	10.10.2013	746063		44,00			21.10.2013 37517	
	10.10.2013	746314		6,26			21.10.2013 37517	
	10.10.2013	746317		9,99			21.10.2013 37517	
	10.10.2013	746320		17,24			21.10.2013 37517	

N. PERIODO E OGGETTO		ESTREMI RISCOSSIONE			VERSAMENTO IN TESORERIA			NOTE
ORDINE	DELLA RISCOSSIONE	RICEVUTA	NUMERO	IMPORTO	AGGIO	IVA	QUIETANZA NUMERO	IMPORTO
		10.10.2013	746436	2,34			21.10.2013	37517
		10.10.2013	746535	31,68			21.10.2013	37517
		10.10.2013	746542	17,89			21.10.2013	37517
		10.10.2013	746772	1,80			21.10.2013	37517
		10.10.2013	746925	2,45			21.10.2013	37517
		10.10.2013	746932	2,71			21.10.2013	37517
		10.10.2013	747246	4,87			21.10.2013	37517
		10.10.2013	747250	9,05			21.10.2013	37517
		10.10.2013	747252	14,46			21.10.2013	37517
		10.10.2013	747399	9,28			21.10.2013	37517
		10.10.2013	747864	26,57			21.10.2013	37517
		10.10.2013	747865	40,74			21.10.2013	37517
		10.10.2013	747866	16,30			21.10.2013	37517
		10.10.2013	747920	4,41			21.10.2013	37517
		10.10.2013	747923	8,77			21.10.2013	37517
		10.10.2013	747950	4,41			21.10.2013	37517
		10.10.2013	747953	8,77			21.10.2013	37517
		10.10.2013	747985	4,22			21.10.2013	37517
		10.10.2013	747993	6,58			21.10.2013	37517
		10.10.2013	747996	10,94			21.10.2013	37517
		10.10.2013	747998	3,39			21.10.2013	37517
		10.10.2013	747999	12,76			21.10.2013	37517
		10.10.2013	748001	1,59			21.10.2013	37517
		10.10.2013	748002	1,67			21.10.2013	37517
		10.10.2013	748004	1,23			21.10.2013	37517
		10.10.2013	748012	6,93			21.10.2013	37517
		10.10.2013	748013	21,41			21.10.2013	37517
		10.10.2013	748083	20,28			21.10.2013	37517
		10.10.2013	748092	8,52			21.10.2013	37517
		10.10.2013	748093	33,18			21.10.2013	37517
		10.10.2013	117175	384,40			21.10.2013	37517
		TOTALE		2.986,15	30,20	53,26		2.902,69
		11.10.2013	748564	2,29			30.10.2013	38396
		11.10.2013	748567	3,52			30.10.2013	38396
		11.10.2013	748576	3,81			30.10.2013	38396
		11.10.2013	749337	13,44			30.10.2013	38396

N. PERIODO E OGGETTO			ESTREMI RISCOSSIONE			VERSAMENTO IN TESORERIA			NOTE	
ORDINE	DELLA RISCOSSIONE	RICEVUTA	NUMERO	IMPORTO	AGGIO	IVA	QUIETANZA	NUMERO	IMPORTO	
		11.10.2013	749339	9,98			30.10.2013	38396		
		11.10.2013	749679	8,24			30.10.2013	38396		
		11.10.2013	749682	6,67			30.10.2013	38396		
		11.10.2013	749684	8,10			30.10.2013	38396		
		11.10.2013	749842	17,79			30.10.2013	38396		
		11.10.2013	749844	16,55			30.10.2013	38396		
		11.10.2013	749845	17,75			30.10.2013	38396		
		11.10.2013	749847	4,03			30.10.2013	38396		
		11.10.2013	750437	304,15			30.10.2013	38396		
		11.10.2013	750895	6,70			30.10.2013	38396		
		11.10.2013	750898	1,42			30.10.2013	38396		
		11.10.2013	117403	133,79			30.10.2013	38396		
		11.10.2013	117405	53,76			30.10.2013	38396		
		11.10.2013	117406	142,05			30.10.2013	38396		
		11.10.2013	46	2,19			30.10.2013	38396		
		11.10.2013	59	128,11			30.10.2013	38396		
		11.10.2013	20269	114,48			30.10.2013	38396		
		11.10.2013	20308	182,99			30.10.2013	38396		
		11.10.2013	20311	115,41			30.10.2013	38396		
		11.10.2013	20312	115,41			30.10.2013	38396		
		14.10.2013	751842	17,31			30.10.2013	38396		
		14.10.2013	751843	16,52			30.10.2013	38396		
		14.10.2013	751846	7,67			30.10.2013	38396		
		14.10.2013	751847	4,39			30.10.2013	38396		
		14.10.2013	751848	1,99			30.10.2013	38396		
		14.10.2013	751854	3,56			30.10.2013	38396		
		14.10.2013	751900	104,77			30.10.2013	38396		
		14.10.2013	752127	47,09			30.10.2013	38396		
		14.10.2013	752128	45,12			30.10.2013	38396		
		14.10.2013	752129	46,87			30.10.2013	38396		
		14.10.2013	752130	45,28			30.10.2013	38396		
		14.10.2013	752864	25,36			30.10.2013	38396		
		14.10.2013	752866	59,64			30.10.2013	38396		
		14.10.2013	753991	0,71			30.10.2013	38396		
		14.10.2013	753995	4,75			30.10.2013	38396		
		14.10.2013	753998	5,44			30.10.2013	38396		
		14.10.2013	754000	5,80			30.10.2013	38396		

N. PERIODO E OGGETTO		ESTREMI RISCOSSIONE			VERSAMENTO IN TESORERIA			NOTE	
ORDINE	DELLA RISCOSSIONE	RICEVUTA	NUMERO	IMPORTO	AGGIO	IVA	QUIETANZA	NUMERO	IMPORTO
		14.10.2013	754176	29,39			30.10.2013	38396	
		14.10.2013	754177	99,00			30.10.2013	38396	
		14.10.2013	754178	49,34			30.10.2013	38396	
		14.10.2013	754179	57,01			30.10.2013	38396	
		14.10.2013	754180	82,20			30.10.2013	38396	
		14.10.2013	754438	226,60			30.10.2013	38396	
		14.10.2013	755832	47,40			30.10.2013	38396	
		14.10.2013	755955	0,69			30.10.2013	38396	
		14.10.2013	756057	7,00			30.10.2013	38396	
		14.10.2013	756058	6,66			30.10.2013	38396	
		14.10.2013	756060	14,70			30.10.2013	38396	
		14.10.2013	756061	7,14			30.10.2013	38396	
		14.10.2013	756063	7,35			30.10.2013	38396	
		14.10.2013	756064	2,59			30.10.2013	38396	
		14.10.2013	756394	0,17			30.10.2013	38396	
		14.10.2013	756412	2,41			30.10.2013	38396	
		14.10.2013	117755	12,63			30.10.2013	38396	
		14.10.2013	117815	123,43			30.10.2013	38396	
		14.10.2013	20956	287,31			30.10.2013	38396	
		14.10.2013	8010	12,42			30.10.2013	38396	
		14.10.2013	8011	1,39			30.10.2013	38396	
		14.10.2013	8021	0,92			30.10.2013	38396	
		14.10.2013	689	1,17			30.10.2013	38396	
		15.10.2013	118259	295,28			30.10.2013	38396	
		15.10.2013	21031	53,73			30.10.2013	38396	
		15.10.2013	21032	38,88			30.10.2013	38396	
		15.10.2013	122	1.199,07			30.10.2013	38396	
		16.10.2013	760425	3,10			30.10.2013	38396	
		16.10.2013	760648	0,33			30.10.2013	38396	
		16.10.2013	760649	15,78			30.10.2013	38396	
		16.10.2013	760951	8,09			30.10.2013	38396	
		16.10.2013	761236	1,51			30.10.2013	38396	
		16.10.2013	761239	4,09			30.10.2013	38396	
		16.10.2013	761247	154,83			30.10.2013	38396	
		16.10.2013	761969	0,20			30.10.2013	38396	
		16.10.2013	118314	22,09			30.10.2013	38396	
		16.10.2013	118315	80,34			30.10.2013	38396	

ESTREMI RISCOSSIONE				VERSAMENTO IN TESORERIA			NOTE			
N. ORDINE	PERIODO E OGGETTO DELLA RISCOSSIONE	RICEVUTA	NUMERO	IMPORTO	AGGIO	IVA	QUIETANZA	NUMERO	IMPORTO	
		16.10.2013	118443	101,27			30.10.2013	38396		
		16.10.2013	118444	101,19			30.10.2013	38396		
		17.10.2013	763709	14,97			30.10.2013	38396		
		17.10.2013	763919	9,88			30.10.2013	38396		
		17.10.2013	763920	11,48			30.10.2013	38396		
		17.10.2013	763921	16,63			30.10.2013	38396		
		17.10.2013	763922	10,82			30.10.2013	38396		
		17.10.2013	763923	23,74			30.10.2013	38396		
		17.10.2013	763924	10,95			30.10.2013	38396		
		17.10.2013	763925	1,95			30.10.2013	38396		
		17.10.2013	118499	32,76			30.10.2013	38396		
		17.10.2013	118624	118,73			30.10.2013	38396		
		17.10.2013	21157	43,90			30.10.2013	38396		
		18.10.2013	765892	16,86			30.10.2013	38396		
		18.10.2013	765894	4,92			30.10.2013	38396		
		18.10.2013	765896	29,11			30.10.2013	38396		
		18.10.2013	766359	3,06			30.10.2013	38396		
		18.10.2013	766361	8,37			30.10.2013	38396		
		18.10.2013	766362	1,17			30.10.2013	38396		
		18.10.2013	766364	1,87			30.10.2013	38396		
		18.10.2013	766366	8,39			30.10.2013	38396		
		18.10.2013	766369	4,30			30.10.2013	38396		
		18.10.2013	766744	55,74			30.10.2013	38396		
		18.10.2013	766745	16,76			30.10.2013	38396		
		18.10.2013	766966	1,01			30.10.2013	38396		
		18.10.2013	766970	0,74			30.10.2013	38396		
		18.10.2013	766975	51,81			30.10.2013	38396		
		18.10.2013	767605	7,84			30.10.2013	38396		
		18.10.2013	767607	5,17			30.10.2013	38396		
		18.10.2013	767609	2,66			30.10.2013	38396		
		18.10.2013	767626	8,60			30.10.2013	38396		
		18.10.2013	767628	8,28			30.10.2013	38396		
		18.10.2013	767633	1,71			30.10.2013	38396		
		18.10.2013	767811	0,04			30.10.2013	38396		
		18.10.2013	767812	3,73			30.10.2013	38396		
		18.10.2013	767813	3,67			30.10.2013	38396		
		18.10.2013	767814	4,08			30.10.2013	38396		

N. PERIODO E OGGETTO		ESTREMI RISCOSSIONE			VERSAMENTO IN TESORERIA			NOTE
ORDINE	DELLA RISCOSSIONE	RICEVUTA	NUMERO	IMPORTO	AGGIO	IVA	QUIETANZA NUMERO	IMPORTO
	18.10.2013	767815		3,93			30.10.2013	38396
	18.10.2013	767822		0,52			30.10.2013	38396
	18.10.2013	768121		6,63			30.10.2013	38396
	18.10.2013	768122		2,60			30.10.2013	38396
	18.10.2013	768124		3,43			30.10.2013	38396
	18.10.2013	768126		5,65			30.10.2013	38396
	18.10.2013	768127		5,47			30.10.2013	38396
	18.10.2013	768130		5,59			30.10.2013	38396
	18.10.2013	768131		9,34			30.10.2013	38396
	18.10.2013	768134		5,71			30.10.2013	38396
	18.10.2013	118793		65,06			30.10.2013	38396
	18.10.2013	8500		27,00			30.10.2013	38396
	TOTALE			5.700,23	49,95	90,51		1.507,62
	11.10.2013	750436		0,12			30.10.2013	38397
	14.10.2013	753136		1,15			30.10.2013	38397
	14.10.2013	754279		2,57			30.10.2013	38397
	14.10.2013	754282		0,20			30.10.2013	38397
	14.10.2013	755960		0,37			30.10.2013	38397
	14.10.2013	756341		1,24			30.10.2013	38397
	14.10.2013	8041		19,64			30.10.2013	38397
	15.10.2013	759318		1,47			30.10.2013	38397
	16.10.2013	762245		0,21			30.10.2013	38397
	18.10.2013	765905		0,16			30.10.2013	38397
	18.10.2013	766263		0,63			30.10.2013	38397
	TOTALE			27,76	0,07	0,52		27,17
	11.10.2013	748563		12,66			30.10.2013	38398
	11.10.2013	748882		1,46			30.10.2013	38398
	11.10.2013	748897		3,70			30.10.2013	38398
	11.10.2013	748898		18,87			30.10.2013	38398
	11.10.2013	749144		19,61			30.10.2013	38398
	11.10.2013	749244		3,39			30.10.2013	38398
	11.10.2013	749525		3,06			30.10.2013	38398
	11.10.2013	750351		18,98			30.10.2013	38398
	11.10.2013	750832		21,23			30.10.2013	38398
	11.10.2013	750835		16,21			30.10.2013	38398

N. PERIODO E OGGETTO		ESTREMI RISCOSSIONE			VERSAMENTO IN TESORERIA			NOTE	
ORDINE	DELLA RISCOSSIONE	RICEVUTA	NUMERO	IMPORTO	AGGIO	IVA	QUIETANZA	NUMERO	IMPORTO
		11.10.2013	750837	8,74			30.10.2013	38398	
		11.10.2013	20307	362,70			30.10.2013	38398	
		11.10.2013	20310	101,98			30.10.2013	38398	
		14.10.2013	751519	34,99			30.10.2013	38398	
		14.10.2013	751523	20,46			30.10.2013	38398	
		14.10.2013	751777	2,52			30.10.2013	38398	
		14.10.2013	752487	10,07			30.10.2013	38398	
		14.10.2013	752488	13,30			30.10.2013	38398	
		14.10.2013	754997	2,14			30.10.2013	38398	
		14.10.2013	755239	6,94			30.10.2013	38398	
		14.10.2013	755956	2,47			30.10.2013	38398	
		14.10.2013	755994	3,47			30.10.2013	38398	
		14.10.2013	756087	8,08			30.10.2013	38398	
		14.10.2013	756091	40,01			30.10.2013	38398	
		14.10.2013	756389	13,89			30.10.2013	38398	
		14.10.2013	756398	1,87			30.10.2013	38398	
		14.10.2013	756403	10,05			30.10.2013	38398	
		14.10.2013	756414	30,13			30.10.2013	38398	
		14.10.2013	756417	2,42			30.10.2013	38398	
		14.10.2013	7926	1,91			30.10.2013	38398	
		14.10.2013	7929	2,43			30.10.2013	38398	
		14.10.2013	8045	3,12			30.10.2013	38398	
		15.10.2013	757494	17,72			30.10.2013	38398	
		15.10.2013	757499	9,59			30.10.2013	38398	
		15.10.2013	757779	15,28			30.10.2013	38398	
		15.10.2013	758751	2,71			30.10.2013	38398	
		15.10.2013	758791	1,44			30.10.2013	38398	
		15.10.2013	758813	1,32			30.10.2013	38398	
		15.10.2013	759173	1,52			30.10.2013	38398	
		15.10.2013	759524	7,12			30.10.2013	38398	
		15.10.2013	759707	94,68			30.10.2013	38398	
		15.10.2013	759817	7,79			30.10.2013	38398	
		15.10.2013	118243	374,40			30.10.2013	38398	
		15.10.2013	118275	134,96			30.10.2013	38398	
		15.10.2013	20487	104,47			30.10.2013	38398	
		15.10.2013	20488	87,20			30.10.2013	38398	
		15.10.2013	20493	19,07			30.10.2013	38398	



N. PERIODO E OGGETTO		ESTREMI RISCOSSIONE			VERSAMENTO IN TESORERIA			NOTE	
ORDINE	DELLA RISCOSSIONE	RICEVUTA	NUMERO	IMPORTO	AGGIO	IVA	QUIETANZA NUMERO	IMPORTO	
		16.10.2013	760291	1,74			30.10.2013	38398	
		16.10.2013	760651	14,37			30.10.2013	38398	
		16.10.2013	760654	0,00			30.10.2013	38398	
		16.10.2013	761170	81,42			30.10.2013	38398	
		16.10.2013	761171	5,11			30.10.2013	38398	
		16.10.2013	761283	4,42			30.10.2013	38398	
		16.10.2013	761288	0,80			30.10.2013	38398	
		16.10.2013	761293	0,84			30.10.2013	38398	
		16.10.2013	761672	3,42			30.10.2013	38398	
		16.10.2013	761699	3,42			30.10.2013	38398	
		16.10.2013	761940	3,09			30.10.2013	38398	
		16.10.2013	762127	16,91			30.10.2013	38398	
		16.10.2013	762129	6,23			30.10.2013	38398	
		16.10.2013	762131	7,06			30.10.2013	38398	
		16.10.2013	762236	100,45			30.10.2013	38398	
		16.10.2013	762237	0,00			30.10.2013	38398	
		16.10.2013	762241	8,70			30.10.2013	38398	
		17.10.2013	763221	3,05			30.10.2013	38398	
		17.10.2013	763226	21,22			30.10.2013	38398	
		17.10.2013	763230	1,85			30.10.2013	38398	
		17.10.2013	763459	5,70			30.10.2013	38398	
		17.10.2013	763465	34,46			30.10.2013	38398	
		17.10.2013	763721	28,35			30.10.2013	38398	
		17.10.2013	763722	29,95			30.10.2013	38398	
		17.10.2013	763723	0,00			30.10.2013	38398	
		17.10.2013	764622	8,74			30.10.2013	38398	
		17.10.2013	764804	18,48			30.10.2013	38398	
		17.10.2013	765240	1,28			30.10.2013	38398	
		17.10.2013	765437	25,88			30.10.2013	38398	
		17.10.2013	765641	3,05			30.10.2013	38398	
		18.10.2013	766310	54,26			30.10.2013	38398	
		18.10.2013	766315	0,51			30.10.2013	38398	
		18.10.2013	766548	99,29			30.10.2013	38398	
		18.10.2013	766549	0,20			30.10.2013	38398	
		18.10.2013	766621	50,04			30.10.2013	38398	
		18.10.2013	766769	4,08			30.10.2013	38398	
		18.10.2013	766772	9,04			30.10.2013	38398	

N. ORDINE	PERIODO E OGGETTO DELLA RISCOSSIONE	ESTREMI RISCOSSIONE			VERSAMENTO IN TESORERIA			NOTE	
		RICEVUTA	NUMERO	IMPORTO	AGGIO	IVA	QUIETANZA NUMERO IMPORTO		
	18.10.2013	766783		4,07			30.10.2013	38398	
	18.10.2013	766786		9,04			30.10.2013	38398	
	18.10.2013	766796		4,06			30.10.2013	38398	
	18.10.2013	766799		9,04			30.10.2013	38398	
	18.10.2013	766810		4,06			30.10.2013	38398	
	18.10.2013	766813		9,04			30.10.2013	38398	
	18.10.2013	766824		4,06			30.10.2013	38398	
	18.10.2013	766827		9,04			30.10.2013	38398	
	18.10.2013	767073		7,97			30.10.2013	38398	
	18.10.2013	767074		7,56			30.10.2013	38398	
	18.10.2013	767226		104,82			30.10.2013	38398	
	18.10.2013	767261		1,86			30.10.2013	38398	
	18.10.2013	767307		10,13			30.10.2013	38398	
	18.10.2013	767471		1,64			30.10.2013	38398	
	18.10.2013	767476		3,36			30.10.2013	38398	
	18.10.2013	767479		1,54			30.10.2013	38398	
	18.10.2013	767483		1,86			30.10.2013	38398	
	18.10.2013	767627		4,49			30.10.2013	38398	
	18.10.2013	767651		14,44			30.10.2013	38398	
	18.10.2013	767656		22,31			30.10.2013	38398	
	18.10.2013	767796		7,79			30.10.2013	38398	
	18.10.2013	767890		5,52			30.10.2013	38398	
	18.10.2013	767962		7,27			30.10.2013	38398	
	18.10.2013	768082		1,73			30.10.2013	38398	
	TOTALE			2.596,24	43,35	47,17		2.505,72	
	21.10.2013	769799		20,76			11.11.2013	39419	
	21.10.2013	769800		10,39			11.11.2013	39419	
	21.10.2013	769802		14,39			11.11.2013	39419	
	21.10.2013	769804		14,72			11.11.2013	39419	
	21.10.2013	769805		14,28			11.11.2013	39419	
	21.10.2013	771414		1,12			11.11.2013	39419	
	21.10.2013	771417		25,78			11.11.2013	39419	
	21.10.2013	771418		9,58			11.11.2013	39419	
	21.10.2013	771419		2,87			11.11.2013	39419	
	21.10.2013	771422		25,67			11.11.2013	39419	
	21.10.2013	771423		8,18			11.11.2013	39419	

N. PERIODO E OGGETTO		ESTREMI RISCOSSIONE			VERSAMENTO IN TESORERIA			NOTE	
ORDINE	DELLA RISCOSSIONE	RICEVUTA	NUMERO	IMPORTO	AGGIO	IVA	QUIETANZA NUMERO	IMPORTO	
		21.10.2013	771938	7,41			11.11.2013	39419	
		21.10.2013	771939	2,22			11.11.2013	39419	
		21.10.2013	771950	5,21			11.11.2013	39419	
		21.10.2013	771951	1,42			11.11.2013	39419	
		21.10.2013	771962	5,21			11.11.2013	39419	
		21.10.2013	771963	1,91			11.11.2013	39419	
		21.10.2013	118848	154,52			11.11.2013	39419	
		21.10.2013	118930	110,04			11.11.2013	39419	
		21.10.2013	118931	34,27			11.11.2013	39419	
		21.10.2013	118970	164,75			11.11.2013	39419	
		21.10.2013	119114	135,39			11.11.2013	39419	
		21.10.2013	664	22,51			11.11.2013	39419	
		21.10.2013	665	0,58			11.11.2013	39419	
		21.10.2013	667	12,92			11.11.2013	39419	
		21.10.2013	668	4,03			11.11.2013	39419	
		21.10.2013	669	13,93			11.11.2013	39419	
		21.10.2013	670	7,26			11.11.2013	39419	
		21.10.2013	672	7,04			11.11.2013	39419	
		21.10.2013	673	10,27			11.11.2013	39419	
		21.10.2013	675	10,55			11.11.2013	39419	
		21.10.2013	20967	161,97			11.11.2013	39419	
		21.10.2013	21070	76,28			11.11.2013	39419	
		21.10.2013	2821	24,28			11.11.2013	39419	
		21.10.2013	2825	23,51			11.11.2013	39419	
		21.10.2013	2831	13,58			11.11.2013	39419	
		21.10.2013	2835	13,66			11.11.2013	39419	
		21.10.2013	2836	0,31			11.11.2013	39419	
		21.10.2013	2863	12,42			11.11.2013	39419	
		21.10.2013	2866	19,86			11.11.2013	39419	
		21.10.2013	2867	20,02			11.11.2013	39419	
		21.10.2013	131	1.050,65			11.11.2013	39419	
		22.10.2013	773165	1,29			11.11.2013	39419	
		22.10.2013	773166	1,54			11.11.2013	39419	
		22.10.2013	773167	1,75			11.11.2013	39419	
		22.10.2013	773169	1,67			11.11.2013	39419	
		22.10.2013	773459	0,43			11.11.2013	39419	
		22.10.2013	773464	1,85			11.11.2013	39419	

N. ORDINE	PERIODO E OGGETTO DELLA RISCOSSIONE	ESTREMI RISCOSSIONE			VERSAMENTO IN TESORERIA			NOTE	
		RICEVUTA	NUMERO	IMPORTO	AGGIO	IVA	QUIETANZA NUMERO		IMPORTO
	22.10.2013	773465		2,97			11.11.2013	39419	
	22.10.2013	773466		3,88			11.11.2013	39419	
	22.10.2013	773468		7,90			11.11.2013	39419	
	22.10.2013	773469		0,97			11.11.2013	39419	
	22.10.2013	773471		1,37			11.11.2013	39419	
	22.10.2013	773472		0,30			11.11.2013	39419	
	22.10.2013	773474		3,71			11.11.2013	39419	
	22.10.2013	773477		2,91			11.11.2013	39419	
	22.10.2013	773479		3,55			11.11.2013	39419	
	23.10.2013	774480		5,22			11.11.2013	39419	
	23.10.2013	774486		3,19			11.11.2013	39419	
	23.10.2013	774488		6,39			11.11.2013	39419	
	23.10.2013	774490		6,92			11.11.2013	39419	
	23.10.2013	774491		6,67			11.11.2013	39419	
	23.10.2013	775113		226,61			11.11.2013	39419	
	23.10.2013	775281		4,30			11.11.2013	39419	
	23.10.2013	775283		1,34			11.11.2013	39419	
	23.10.2013	775286		11,09			11.11.2013	39419	
	23.10.2013	775287		0,68			11.11.2013	39419	
	23.10.2013	775352		9,31			11.11.2013	39419	
	23.10.2013	775355		0,01			11.11.2013	39419	
	23.10.2013	776301		62,38			11.11.2013	39419	
	23.10.2013	777362		26,99			11.11.2013	39419	
	23.10.2013	777367		27,32			11.11.2013	39419	
	23.10.2013	777372		82,46			11.11.2013	39419	
	23.10.2013	777578		126,26			11.11.2013	39419	
	23.10.2013	777579		72,76			11.11.2013	39419	
	23.10.2013	777580		4,09			11.11.2013	39419	
	23.10.2013	778541		4,33			11.11.2013	39419	
	23.10.2013	778542		24,23			11.11.2013	39419	
	23.10.2013	778543		25,65			11.11.2013	39419	
	23.10.2013	778544		17,95			11.11.2013	39419	
	23.10.2013	779406		5,56			11.11.2013	39419	
	23.10.2013	779407		15,25			11.11.2013	39419	
	23.10.2013	779409		20,06			11.11.2013	39419	
	23.10.2013	779410		19,45			11.11.2013	39419	
	23.10.2013	779413		17,80			11.11.2013	39419	

N. PERIODO E OGGETTO		ESTREMI RISCOSSIONE			VERSAMENTO IN TESORERIA			NOTE	
ORDINE	DELLA RISCOSSIONE	RICEVUTA	NUMERO	IMPORTO	AGGIO	IVA	QUIETANZA NUMERO	IMPORTO	
		23.10.2013	779414	131,23			11.11.2013	39419	
		23.10.2013	779415	32,29			11.11.2013	39419	
		23.10.2013	779416	14,35			11.11.2013	39419	
		23.10.2013	779417	4,97			11.11.2013	39419	
		23.10.2013	779418	28,75			11.11.2013	39419	
		23.10.2013	779420	14,92			11.11.2013	39419	
		23.10.2013	779446	0,63			11.11.2013	39419	
		23.10.2013	779448	1,46			11.11.2013	39419	
		23.10.2013	779449	9,51			11.11.2013	39419	
		23.10.2013	779453	12,18			11.11.2013	39419	
		23.10.2013	779454	5,79			11.11.2013	39419	
		23.10.2013	779510	1,11			11.11.2013	39419	
		23.10.2013	779519	0,81			11.11.2013	39419	
		23.10.2013	779520	0,82			11.11.2013	39419	
		23.10.2013	779525	1,11			11.11.2013	39419	
		23.10.2013	779534	0,81			11.11.2013	39419	
		23.10.2013	779535	0,82			11.11.2013	39419	
		23.10.2013	780191	2,16			11.11.2013	39419	
		23.10.2013	780212	173,75			11.11.2013	39419	
		23.10.2013	780400	40,71			11.11.2013	39419	
		23.10.2013	780406	35,44			11.11.2013	39419	
		23.10.2013	119383	146,51			11.11.2013	39419	
		23.10.2013	21172	8,00			11.11.2013	39419	
		23.10.2013	21207	0,50			11.11.2013	39419	
		24.10.2013	780785	83,24			11.11.2013	39419	
		24.10.2013	781199	1,69			11.11.2013	39419	
		24.10.2013	781202	3,28			11.11.2013	39419	
		24.10.2013	781204	1,45			11.11.2013	39419	
		24.10.2013	781869	5,44			11.11.2013	39419	
		24.10.2013	781873	6,58			11.11.2013	39419	
		24.10.2013	781876	4,84			11.11.2013	39419	
		24.10.2013	781878	4,27			11.11.2013	39419	
		24.10.2013	781879	4,48			11.11.2013	39419	
		24.10.2013	781938	81,12			11.11.2013	39419	
		24.10.2013	782343	9,97			11.11.2013	39419	
		24.10.2013	782345	6,65			11.11.2013	39419	
		24.10.2013	782613	10,44			11.11.2013	39419	

ESTREMI RISCOSSIONE				VERSAMENTO IN TESORERIA			NOTE			
N.	PERIODO E OGGETTO	RICEVUTA	NUMERO	IMPORTO	AGGIO	IVA	QUIETANZA	NUMERO	IMPORTO	
		24.10.2013	782615	4,85			11.11.2013	39419		
		24.10.2013	782616	5,23			11.11.2013	39419		
		24.10.2013	782617	5,08			11.11.2013	39419		
		24.10.2013	782619	5,84			11.11.2013	39419		
		24.10.2013	782621	5,97			11.11.2013	39419		
		24.10.2013	782622	5,65			11.11.2013	39419		
		24.10.2013	782623	3,03			11.11.2013	39419		
		24.10.2013	782625	3,79			11.11.2013	39419		
		24.10.2013	782627	4,02			11.11.2013	39419		
		24.10.2013	782628	2,77			11.11.2013	39419		
		24.10.2013	782629	4,15			11.11.2013	39419		
		24.10.2013	119705	674,00			11.11.2013	39419		
		24.10.2013	119733	152,28			11.11.2013	39419		
		25.10.2013	783264	4,43			11.11.2013	39419		
		25.10.2013	783345	0,83			11.11.2013	39419		
		25.10.2013	783364	32,45			11.11.2013	39419		
		25.10.2013	783365	21,41			11.11.2013	39419		
		25.10.2013	783367	22,70			11.11.2013	39419		
		25.10.2013	783593	57,42			11.11.2013	39419		
		25.10.2013	783658	85,35			11.11.2013	39419		
		25.10.2013	783659	38,41			11.11.2013	39419		
		25.10.2013	785133	1,90			11.11.2013	39419		
		25.10.2013	785134	4,58			11.11.2013	39419		
		25.10.2013	785136	4,02			11.11.2013	39419		
		25.10.2013	785137	3,00			11.11.2013	39419		
		25.10.2013	785138	1,23			11.11.2013	39419		
		25.10.2013	785141	3,06			11.11.2013	39419		
		25.10.2013	785143	3,28			11.11.2013	39419		
		25.10.2013	785146	4,03			11.11.2013	39419		
		25.10.2013	785147	2,51			11.11.2013	39419		
		25.10.2013	785149	4,55			11.11.2013	39419		
		25.10.2013	785150	0,01			11.11.2013	39419		
		25.10.2013	785258	4,74			11.11.2013	39419		
		25.10.2013	785262	4,94			11.11.2013	39419		
		25.10.2013	785263	7,70			11.11.2013	39419		
		25.10.2013	785948	70,84			11.11.2013	39419		
		25.10.2013	785950	1,48			11.11.2013	39419		

N. PERIODO E OGGETTO		ESTREMI RISCOSSIONE			VERSAMENTO IN TESORERIA			NOTE	
ORDINE	DELLA RISCOSSIONE	RICEVUTA	NUMERO	IMPORTO	AGGIO	IVA	QUIETANZA NUMERO	IMPORTO	
		28.10.2013	787974	0,40			11.11.2013	39419	
		28.10.2013	787976	3,31			11.11.2013	39419	
		28.10.2013	787977	11,02			11.11.2013	39419	
		28.10.2013	787978	5,03			11.11.2013	39419	
		28.10.2013	787979	1,31			11.11.2013	39419	
		28.10.2013	787981	3,48			11.11.2013	39419	
		28.10.2013	787984	3,11			11.11.2013	39419	
		28.10.2013	788384	20,92			11.11.2013	39419	
		28.10.2013	788385	2,95			11.11.2013	39419	
		28.10.2013	788387	0,71			11.11.2013	39419	
		28.10.2013	788389	8,06			11.11.2013	39419	
		28.10.2013	788390	6,16			11.11.2013	39419	
		28.10.2013	788394	0,13			11.11.2013	39419	
		28.10.2013	788587	17,49			11.11.2013	39419	
		28.10.2013	788810	12,13			11.11.2013	39419	
		28.10.2013	788812	40,76			11.11.2013	39419	
		28.10.2013	788813	30,32			11.11.2013	39419	
		28.10.2013	788814	13,76			11.11.2013	39419	
		28.10.2013	788975	17,18			11.11.2013	39419	
		28.10.2013	788978	16,89			11.11.2013	39419	
		28.10.2013	789326	9,66			11.11.2013	39419	
		28.10.2013	789327	27,25			11.11.2013	39419	
		28.10.2013	789329	11,90			11.11.2013	39419	
		28.10.2013	789488	8,66			11.11.2013	39419	
		28.10.2013	789492	9,22			11.11.2013	39419	
		28.10.2013	789612	52,27			11.11.2013	39419	
		28.10.2013	789614	52,21			11.11.2013	39419	
		28.10.2013	789950	40,96			11.11.2013	39419	
		28.10.2013	789951	41,73			11.11.2013	39419	
		28.10.2013	789953	0,01			11.11.2013	39419	
		28.10.2013	790020	4,98			11.11.2013	39419	
		28.10.2013	790023	6,71			11.11.2013	39419	
		28.10.2013	790024	7,17			11.11.2013	39419	
		28.10.2013	790026	6,81			11.11.2013	39419	
		28.10.2013	790027	7,32			11.11.2013	39419	
		28.10.2013	790349	2,96			11.11.2013	39419	
		28.10.2013	790351	3,07			11.11.2013	39419	

N. ORDINE	PERIODO E OGGETTO DELLA RISCOSSIONE	ESTREMI RISCOSSIONE			VERSAMENTO IN TESORERIA			NOTE
		RICEVUTA	NUMERO	IMPORTO	AGGIO	IVA	QUIETANZA NUMERO IMPORTO	
	28.10.2013	790352		1,75			11.11.2013 39419	
	28.10.2013	790353		3,48			11.11.2013 39419	
	28.10.2013	790356		4,94			11.11.2013 39419	
	28.10.2013	120158		132,57			11.11.2013 39419	
	28.10.2013	21541		11,98			11.11.2013 39419	
	28.10.2013	21542		5,14			11.11.2013 39419	
	28.10.2013	21543		5,07			11.11.2013 39419	
	28.10.2013	21545		4,31			11.11.2013 39419	
	28.10.2013	21546		9,55			11.11.2013 39419	
	29.10.2013	791471		178,00			11.11.2013 39419	
	29.10.2013	791794		0,07			11.11.2013 39419	
	29.10.2013	792359		17,24			11.11.2013 39419	
	29.10.2013	792360		16,52			11.11.2013 39419	
	29.10.2013	792363		8,98			11.11.2013 39419	
	29.10.2013	792364		4,39			11.11.2013 39419	
	29.10.2013	792365		2,94			11.11.2013 39419	
	29.10.2013	120247		124,54			11.11.2013 39419	
	29.10.2013	120248		124,64			11.11.2013 39419	
	29.10.2013	120322		114,28			11.11.2013 39419	
	30.10.2013	793911		11,69			11.11.2013 39419	
	30.10.2013	793922		54,31			11.11.2013 39419	
	30.10.2013	793928		7,91			11.11.2013 39419	
	30.10.2013	793961		2,38			11.11.2013 39419	
	30.10.2013	793963		2,86			11.11.2013 39419	
	30.10.2013	793966		2,18			11.11.2013 39419	
	30.10.2013	793967		5,68			11.11.2013 39419	
	30.10.2013	793969		2,73			11.11.2013 39419	
	30.10.2013	793970		2,84			11.11.2013 39419	
	30.10.2013	793972		3,24			11.11.2013 39419	
	30.10.2013	793973		3,10			11.11.2013 39419	
	30.10.2013	794358		1,62			11.11.2013 39419	
	30.10.2013	120459		28,32			11.11.2013 39419	
	30.10.2013	14489		37,55			11.11.2013 39419	
	30.10.2013	21724		0,69			11.11.2013 39419	
	30.10.2013	21731		39,57			11.11.2013 39419	
	30.10.2013	21732		60,83			11.11.2013 39419	
	30.10.2013	21733		49,48			11.11.2013 39419	



N. ORDINE	PERIODO E OGGETTO DELLA RISCOSSIONE	ESTREMI RISCOSSIONE			VERSAMENTO IN TESORERIA			NOTE
		RICEVUTA	NUMERO	IMPORTO	AGGIO	IVA	QUIETANZA NUMERO IMPORTO	
	30.10.2013		21734	49,75			11.11.2013 39419	
	30.10.2013		21739	7,00			11.11.2013 39419	
	30.10.2013		21740	6,66			11.11.2013 39419	
	30.10.2013		21742	14,70			11.11.2013 39419	
	30.10.2013		21743	7,14			11.11.2013 39419	
	30.10.2013		21745	7,35			11.11.2013 39419	
	30.10.2013		21746	2,59			11.11.2013 39419	
	30.10.2013		3098	81,82			11.11.2013 39419	
	30.10.2013		3099	179,40			11.11.2013 39419	
	30.10.2013		3100	181,83			11.11.2013 39419	
	31.10.2013		1143	270,04			11.11.2013 39419	
	31.10.2013		1147	46,98			11.11.2013 39419	
	31.10.2013		1156	14,61			11.11.2013 39419	
	31.10.2013		1159	76,28			11.11.2013 39419	
	31.10.2013		1160	76,28			11.11.2013 39419	
	31.10.2013		1162	43,06			11.11.2013 39419	
	31.10.2013		1163	43,06			11.11.2013 39419	
	31.10.2013		1165	96,86			11.11.2013 39419	
	31.10.2013		1172	244,54			11.11.2013 39419	
	31.10.2013		1174	205,68			11.11.2013 39419	
	31.10.2013		1177	57,59			11.11.2013 39419	
	31.10.2013		795149	1,70			11.11.2013 39419	
	31.10.2013		795453	16,66			11.11.2013 39419	
	31.10.2013		795456	44,77			11.11.2013 39419	
	31.10.2013		795457	24,73			11.11.2013 39419	
	31.10.2013		795464	20,90			11.11.2013 39419	
	31.10.2013		795467	2,59			11.11.2013 39419	
	31.10.2013		795475	0,08			11.11.2013 39419	
	31.10.2013		796247	1,96			11.11.2013 39419	
	31.10.2013		796250	0,40			11.11.2013 39419	
	31.10.2013		796887	2,90			11.11.2013 39419	
	31.10.2013		797394	632,96			11.11.2013 39419	
	31.10.2013		797396	0,02			11.11.2013 39419	
	31.10.2013		120754	263,84			11.11.2013 39419	
	31.10.2013		14311	2,51			11.11.2013 39419	
	31.10.2013		21845	449,09			11.11.2013 39419	
	TOTALE			10.073,40	112,48	135,38	9.639,57	

N. ORDINE	PERIODO E OGGETTO DELLA RISCOSSIONE	ESTREMI RISCOSSIONE			VERSAMENTO IN TESORERIA			NOTE	
		RICEVUTA	NUMERO	IMPORTO	AGGIO	IVA	QUIETANZA NUMERO IMPORTO		
	21.10.2013	770430		3,07			11.11.2013	39420	
	21.10.2013	2864		0,23			11.11.2013	39420	
	22.10.2013	773175		3,64			11.11.2013	39420	
	23.10.2013	777365		1,00			11.11.2013	39420	
	23.10.2013	777369		1,55			11.11.2013	39420	
	23.10.2013	779783		1,14			11.11.2013	39420	
	23.10.2013	780073		6,15			11.11.2013	39420	
	24.10.2013	782552		0,36			11.11.2013	39420	
	24.10.2013	782553		0,01			11.11.2013	39420	
	25.10.2013	783956		1,15			11.11.2013	39420	
	28.10.2013	789949		8,23			11.11.2013	39420	
	29.10.2013	791463		0,97			11.11.2013	39420	
	29.10.2013	792386		3,84			11.11.2013	39420	
	29.10.2013	792387		1,09			11.11.2013	39420	
	29.10.2013	792666		0,15			11.11.2013	39420	
	29.10.2013	160		14,73			11.11.2013	39420	
	30.10.2013	794360		0,25			11.11.2013	39420	
	30.10.2013	794365		0,23			11.11.2013	39420	
	30.10.2013	21729		0,37			11.11.2013	39420	
	31.10.2013	796292		0,68			11.11.2013	39420	
	31.10.2013	796297		0,12			11.11.2013	39420	
	TOTALE			48,96	0,57	0,48		47,91	
	21.10.2013	768808		0,68			11.11.2013	39421	
	21.10.2013	768815		1,06			11.11.2013	39421	
	21.10.2013	768817		0,45			11.11.2013	39421	
	21.10.2013	769226		3,89			11.11.2013	39421	
	21.10.2013	769344		1,94			11.11.2013	39421	
	21.10.2013	769369		8,47			11.11.2013	39421	
	21.10.2013	769505		24,26			11.11.2013	39421	
	21.10.2013	769509		2,21			11.11.2013	39421	
	21.10.2013	769618		0,15			11.11.2013	39421	
	21.10.2013	769619		9,50			11.11.2013	39421	
	21.10.2013	769873		1,18			11.11.2013	39421	
	21.10.2013	769874		5,15			11.11.2013	39421	
	21.10.2013	769875		1,45			11.11.2013	39421	
	21.10.2013	769888		6,50			11.11.2013	39421	

ESTREMI RISCOSSIONE				VERSAMENTO IN TESORERIA			NOTE			
N. ORDINE	PERIODO E OGGETTO DELLA RISCOSSIONE	RICEVUTA	NUMERO	IMPORTO	AGGIO	IVA	QUIETANZA	NUMERO	IMPORTO	
		21.10.2013	769898	0,33			11.11.2013	39421		
		21.10.2013	770227	6,26			11.11.2013	39421		
		21.10.2013	770232	4,58			11.11.2013	39421		
		21.10.2013	771286	8,28			11.11.2013	39421		
		21.10.2013	771297	3,43			11.11.2013	39421		
		21.10.2013	771601	3,88			11.11.2013	39421		
		21.10.2013	772271	7,92			11.11.2013	39421		
		21.10.2013	772276	13,08			11.11.2013	39421		
		21.10.2013	772295	6,08			11.11.2013	39421		
		21.10.2013	772300	11,31			11.11.2013	39421		
		21.10.2013	772605	3,67			11.11.2013	39421		
		21.10.2013	772608	0,04			11.11.2013	39421		
		21.10.2013	772611	16,59			11.11.2013	39421		
		21.10.2013	666	14,78			11.11.2013	39421		
		21.10.2013	20979	50,16			11.11.2013	39421		
		22.10.2013	773193	3,55			11.11.2013	39421		
		22.10.2013	773271	4,48			11.11.2013	39421		
		22.10.2013	773470	16,37			11.11.2013	39421		
		22.10.2013	773473	3,35			11.11.2013	39421		
		22.10.2013	773475	15,31			11.11.2013	39421		
		22.10.2013	773478	16,41			11.11.2013	39421		
		22.10.2013	773482	17,36			11.11.2013	39421		
		22.10.2013	119152	271,50			11.11.2013	39421		
		22.10.2013	566	14,58			11.11.2013	39421		
		22.10.2013	13849	2,40			11.11.2013	39421		
		23.10.2013	774508	8,62			11.11.2013	39421		
		23.10.2013	774518	2,69			11.11.2013	39421		
		23.10.2013	774733	20,11			11.11.2013	39421		
		23.10.2013	775260	31,68			11.11.2013	39421		
		23.10.2013	776184	13,93			11.11.2013	39421		
		23.10.2013	776185	11,44			11.11.2013	39421		
		23.10.2013	776665	17,30			11.11.2013	39421		
		23.10.2013	776834	3,17			11.11.2013	39421		
		23.10.2013	777361	20,88			11.11.2013	39421		
		23.10.2013	777872	8,28			11.11.2013	39421		
		23.10.2013	778088	2,60			11.11.2013	39421		
		23.10.2013	778537	3,04			11.11.2013	39421		

ESTREMI RISCOSSIONE				VERSAMENTO IN TESORERIA			NOTE			
N. ORDINE	PERIODO E OGGETTO DELLA RISCOSSIONE	RICEVUTA	NUMERO	IMPORTO	AGGIO	IVA	QUIETANZA	NUMERO	IMPORTO	
		23.10.2013	779450	5,31			11.11.2013	39421		
		23.10.2013	780192	6,21			11.11.2013	39421		
		23.10.2013	780197	9,24			11.11.2013	39421		
		23.10.2013	21209	176,78			11.11.2013	39421		
		24.10.2013	780750	15,11			11.11.2013	39421		
		24.10.2013	780753	10,54			11.11.2013	39421		
		24.10.2013	780756	18,33			11.11.2013	39421		
		24.10.2013	780761	0,06			11.11.2013	39421		
		24.10.2013	781532	2,93			11.11.2013	39421		
		24.10.2013	781534	27,17			11.11.2013	39421		
		24.10.2013	781539	2,58			11.11.2013	39421		
		24.10.2013	781541	19,19			11.11.2013	39421		
		24.10.2013	781875	2,31			11.11.2013	39421		
		24.10.2013	782342	3,11			11.11.2013	39421		
		24.10.2013	119704	91,78			11.11.2013	39421		
		25.10.2013	783508	11,28			11.11.2013	39421		
		25.10.2013	784234	1,46			11.11.2013	39421		
		25.10.2013	784319	7,18			11.11.2013	39421		
		25.10.2013	784399	49,85			11.11.2013	39421		
		25.10.2013	784400	15,64			11.11.2013	39421		
		25.10.2013	784401	28,42			11.11.2013	39421		
		25.10.2013	784484	11,40			11.11.2013	39421		
		25.10.2013	784700	2,44			11.11.2013	39421		
		25.10.2013	784971	1,82			11.11.2013	39421		
		25.10.2013	784982	1,82			11.11.2013	39421		
		25.10.2013	785257	5,74			11.11.2013	39421		
		25.10.2013	785261	4,42			11.11.2013	39421		
		25.10.2013	119808	94,80			11.11.2013	39421		
		28.10.2013	786208	16,61			11.11.2013	39421		
		28.10.2013	786209	52,25			11.11.2013	39421		
		28.10.2013	786572	2,93			11.11.2013	39421		
		28.10.2013	786993	5,88			11.11.2013	39421		
		28.10.2013	786994	4,85			11.11.2013	39421		
		28.10.2013	787282	4,00			11.11.2013	39421		
		28.10.2013	787292	3,99			11.11.2013	39421		
		28.10.2013	787468	12,37			11.11.2013	39421		
		28.10.2013	787980	1,73			11.11.2013	39421		

N. PERIODO E OGGETTO		ESTREMI RISCOSSIONE			VERSAMENTO IN TESORERIA			NOTE	
ORDINE	DELLA RISCOSSIONE	RICEVUTA	NUMERO	IMPORTO	AGGIO	IVA	QUIETANZA NUMERO	IMPORTO	
		28.10.2013	787982	1,99			11.11.2013	39421	
		28.10.2013	788492	4,78			11.11.2013	39421	
		28.10.2013	788494	16,50			11.11.2013	39421	
		28.10.2013	788595	2,01			11.11.2013	39421	
		28.10.2013	788974	5,04			11.11.2013	39421	
		28.10.2013	788977	18,32			11.11.2013	39421	
		28.10.2013	789205	16,98			11.11.2013	39421	
		28.10.2013	789208	60,70			11.11.2013	39421	
		28.10.2013	789834	2,31			11.11.2013	39421	
		28.10.2013	789999	1,74			11.11.2013	39421	
		28.10.2013	790200	1,70			11.11.2013	39421	
		28.10.2013	790220	1,69			11.11.2013	39421	
		28.10.2013	790240	2,62			11.11.2013	39421	
		28.10.2013	790529	3,20			11.11.2013	39421	
		28.10.2013	790551	5,92			11.11.2013	39421	
		29.10.2013	790696	13,26			11.11.2013	39421	
		29.10.2013	791339	3,67			11.11.2013	39421	
		29.10.2013	791358	8,23			11.11.2013	39421	
		29.10.2013	791365	8,20			11.11.2013	39421	
		29.10.2013	791460	2,34			11.11.2013	39421	
		29.10.2013	791549	3,46			11.11.2013	39421	
		29.10.2013	792878	3,61			11.11.2013	39421	
		29.10.2013	792964	3,96			11.11.2013	39421	
		30.10.2013	793175	4,86			11.11.2013	39421	
		30.10.2013	793924	2,32			11.11.2013	39421	
		30.10.2013	794189	5,63			11.11.2013	39421	
		30.10.2013	794362	2,15			11.11.2013	39421	
		30.10.2013	794571	40,18			11.11.2013	39421	
		30.10.2013	794681	49,42			11.11.2013	39421	
		30.10.2013	794694	17,52			11.11.2013	39421	
		30.10.2013	14485	122,54			11.11.2013	39421	
		30.10.2013	14493	323,74			11.11.2013	39421	
		30.10.2013	14498	636,69			11.11.2013	39421	
		30.10.2013	21725	2,47			11.11.2013	39421	
		31.10.2013	795007	54,81			11.11.2013	39421	
		31.10.2013	795015	23,71			11.11.2013	39421	
		31.10.2013	795016	3,16			11.11.2013	39421	

N. ORDINE	PERIODO E OGGETTO DELLA RISCOSSIONE	ESTREMI RISCOSSIONE			VERSAMENTO IN TESORERIA			NOTE	
		RICEVUTA	NUMERO	IMPORTO	AGGIO	IVA	QUIETANZA NUMERO		IMPORTO
		31.10.2013	795092	40,32			11.11.2013	39421	
		31.10.2013	795362	4,46			11.11.2013	39421	
		31.10.2013	796282	3,06			11.11.2013	39421	
		31.10.2013	796496	11,10			11.11.2013	39421	
		31.10.2013	796620	3,04			11.11.2013	39421	
		31.10.2013	796682	1,58			11.11.2013	39421	
		31.10.2013	796878	8,62			11.11.2013	39421	
		31.10.2013	796884	9,73			11.11.2013	39421	
		31.10.2013	796886	6,51			11.11.2013	39421	
		31.10.2013	797051	13,63			11.11.2013	39421	
		31.10.2013	797352	8,90			11.11.2013	39421	
		31.10.2013	2105	6,87			11.11.2013	39421	
		31.10.2013	957	17,25			11.11.2013	39421	
		TOTALE		3.074,36	19,05	55,22			3.000,09
SETTEMBRE		26.09.2013	3629	125,53			11.11.2013	39799	
		TOTALE		125,53	0,00	2,44			123,09
		27.09.2013	3644	108,43			11.11.2013	39800	
		TOTALE		108,43	0,00	2,11			106,32
NOVEMBRE		04.11.2013	798571	28,80			20.11.2013	40414	
		04.11.2013	798572	71,36			20.11.2013	40414	
		04.11.2013	798573	31,18			20.11.2013	40414	
		04.11.2013	798574	0,97			20.11.2013	40414	
		04.11.2013	798575	18,69			20.11.2013	40414	
		04.11.2013	798576	12,64			20.11.2013	40414	
		04.11.2013	798671	18,60			20.11.2013	40414	
		04.11.2013	799806	15,09			20.11.2013	40414	
		04.11.2013	800738	17,35			20.11.2013	40414	
		04.11.2013	800739	28,72			20.11.2013	40414	
		04.11.2013	800741	11,61			20.11.2013	40414	
		04.11.2013	802079	0,29			20.11.2013	40414	
		04.11.2013	802080	0,37			20.11.2013	40414	
		04.11.2013	802473	226,20			20.11.2013	40414	
		04.11.2013	21875	180,31			20.11.2013	40414	
		04.11.2013	21972	797,11			20.11.2013	40414	

N. PERIODO E OGGETTO		ESTREMI RISCOSSIONE			VERSAMENTO IN TESORERIA			NOTE	
ORDINE	DELLA RISCOSSIONE	RICEVUTA	NUMERO	IMPORTO	AGGIO	IVA	QUIETANZA NUMERO	IMPORTO	
		04.11.2013	21973	452,57			20.11.2013	40414	
		04.11.2013	22139	29,44			20.11.2013	40414	
		04.11.2013	22141	119,79			20.11.2013	40414	
		05.11.2013	803877	3,33			20.11.2013	40414	
		05.11.2013	803879	3,14			20.11.2013	40414	
		05.11.2013	803881	2,07			20.11.2013	40414	
		05.11.2013	803882	4,57			20.11.2013	40414	
		05.11.2013	803883	10,92			20.11.2013	40414	
		05.11.2013	803884	3,82			20.11.2013	40414	
		05.11.2013	803885	5,10			20.11.2013	40414	
		05.11.2013	803887	5,49			20.11.2013	40414	
		05.11.2013	803888	5,30			20.11.2013	40414	
		05.11.2013	803890	3,51			20.11.2013	40414	
		05.11.2013	803891	3,61			20.11.2013	40414	
		05.11.2013	804711	0,62			20.11.2013	40414	
		05.11.2013	804714	20,49			20.11.2013	40414	
		05.11.2013	806241	172,01			20.11.2013	40414	
		05.11.2013	806242	101,14			20.11.2013	40414	
		05.11.2013	806243	18,32			20.11.2013	40414	
		05.11.2013	806265	293,52			20.11.2013	40414	
		05.11.2013	806266	293,39			20.11.2013	40414	
		05.11.2013	21996	351,11			20.11.2013	40414	
		05.11.2013	3203	10,74			20.11.2013	40414	
		06.11.2013	806629	92,51			20.11.2013	40414	
		06.11.2013	806630	5,11			20.11.2013	40414	
		06.11.2013	807899	0,24			20.11.2013	40414	
		06.11.2013	808898	365,19			20.11.2013	40414	
		06.11.2013	809344	21,70			20.11.2013	40414	
		06.11.2013	809347	6,01			20.11.2013	40414	
		06.11.2013	809348	0,53			20.11.2013	40414	
		06.11.2013	809349	19,02			20.11.2013	40414	
		06.11.2013	809352	21,62			20.11.2013	40414	
		06.11.2013	809355	5,98			20.11.2013	40414	
		06.11.2013	809356	0,31			20.11.2013	40414	
		06.11.2013	809357	18,96			20.11.2013	40414	
		06.11.2013	809360	21,55			20.11.2013	40414	
		06.11.2013	809363	6,31			20.11.2013	40414	

N. PERIODO E OGGETTO		ESTREMI RISCOSSIONE			VERSAMENTO IN TESORERIA			NOTE	
ORDINE	DELLA RISCOSSIONE	RICEVUTA	NUMERO	IMPORTO	AGGIO	IVA	QUIETANZA NUMERO	IMPORTO	
		06.11.2013	809364	0,31			20.11.2013	40414	
		06.11.2013	809365	18,95			20.11.2013	40414	
		07.11.2013	811406	0,18			20.11.2013	40414	
		07.11.2013	811407	9,71			20.11.2013	40414	
		07.11.2013	812332	0,88			20.11.2013	40414	
		07.11.2013	812517	6,61			20.11.2013	40414	
		07.11.2013	812795	25,18			20.11.2013	40414	
		07.11.2013	812812	9,25			20.11.2013	40414	
		07.11.2013	812813	14,15			20.11.2013	40414	
		07.11.2013	812814	13,49			20.11.2013	40414	
		07.11.2013	812815	33,32			20.11.2013	40414	
		07.11.2013	812817	13,37			20.11.2013	40414	
		07.11.2013	813603	4,16			20.11.2013	40414	
		07.11.2013	814002	11,06			20.11.2013	40414	
		07.11.2013	121728	58,25			20.11.2013	40414	
		07.11.2013	121738	60,05			20.11.2013	40414	
		07.11.2013	121771	252,45			20.11.2013	40414	
		07.11.2013	853	8,71			20.11.2013	40414	
		07.11.2013	856	266,53			20.11.2013	40414	
		07.11.2013	859	91,25			20.11.2013	40414	
		07.11.2013	866	9,49			20.11.2013	40414	
		07.11.2013	870	4,42			20.11.2013	40414	
		07.11.2013	873	14,03			20.11.2013	40414	
		07.11.2013	880	37,71			20.11.2013	40414	
		07.11.2013	3278	259,01			20.11.2013	40414	
		07.11.2013	3723	1.722,63			20.11.2013	40414	
		07.11.2013	3730	5,37			20.11.2013	40414	
		08.11.2013	815287	2,70			20.11.2013	40414	
		08.11.2013	815753	2,88			20.11.2013	40414	
		08.11.2013	815755	0,47			20.11.2013	40414	
		08.11.2013	815756	20,12			20.11.2013	40414	
		08.11.2013	816107	5,36			20.11.2013	40414	
		08.11.2013	816432	75,44			20.11.2013	40414	
		08.11.2013	816433	13,12			20.11.2013	40414	
		08.11.2013	816564	0,03			20.11.2013	40414	
		08.11.2013	816791	4,31			20.11.2013	40414	
		08.11.2013	816793	4,38			20.11.2013	40414	



N. PERIODO E OGGETTO		ESTREMI RISCOSSIONE			VERSAMENTO IN TESORERIA			NOTE
ORDINE	DELLA RISCOSSIONE	RICEVUTA	NUMERO	IMPORTO	AGGIO	IVA	QUIETANZA NUMERO	IMPORTO
		08.11.2013	817138	0,64			20.11.2013	40414
		08.11.2013	817328	11,78			20.11.2013	40414
		08.11.2013	817329	4,83			20.11.2013	40414
		08.11.2013	817366	1,18			20.11.2013	40414
		08.11.2013	817524	18,96			20.11.2013	40414
		08.11.2013	817526	11,91			20.11.2013	40414
		08.11.2013	817527	8,02			20.11.2013	40414
		08.11.2013	817651	4,86			20.11.2013	40414
		08.11.2013	817657	4,97			20.11.2013	40414
		08.11.2013	817660	4,60			20.11.2013	40414
		08.11.2013	818147	6,70			20.11.2013	40414
		08.11.2013	818150	1,42			20.11.2013	40414
		08.11.2013	121921	134,80			20.11.2013	40414
		08.11.2013	121958	130,41			20.11.2013	40414
		08.11.2013	22522	196,55			20.11.2013	40414
		08.11.2013	14653	8,36			20.11.2013	40414
		08.11.2013	22397	9,47			20.11.2013	40414
		08.11.2013	2248	1,83			20.11.2013	40414
		08.11.2013	2249	3,76			20.11.2013	40414
		TOTALE		7.602,71	166,80	119,23		7.103,87
		04.11.2013	802470	2,41			20.11.2013	40415
		05.11.2013	802872	0,21			20.11.2013	40415
		05.11.2013	802873	0,01			20.11.2013	40415
		05.11.2013	806191	0,91			20.11.2013	40415
		06.11.2013	808910	0,66			20.11.2013	40415
		06.11.2013	808911	0,16			20.11.2013	40415
		06.11.2013	809414	0,39			20.11.2013	40415
		08.11.2013	815660	0,02			20.11.2013	40415
		08.11.2013	815662	0,03			20.11.2013	40415
		08.11.2013	816563	0,10			20.11.2013	40415
		08.11.2013	817367	0,70			20.11.2013	40415
		08.11.2013	817522	2,68			20.11.2013	40415
		08.11.2013	817655	0,43			20.11.2013	40415
		08.11.2013	22520	1,97			20.11.2013	40415
		TOTALE		10,68	0,01	0,14		10,53

N. PERIODO E OGGETTO		ESTREMI RISCOSSIONE			VERSAMENTO IN TESORERIA			NOTE	
ORDINE	DELLA RISCOSSIONE	RICEVUTA	NUMERO	IMPORTO	AGGIO	IVA	QUIETANZA NUMERO	IMPORTO	
		04.11.2013	797854	64,90			20.11.2013	40416	
		04.11.2013	798207	3,74			20.11.2013	40416	
		04.11.2013	798225	2,51			20.11.2013	40416	
		04.11.2013	798243	3,27			20.11.2013	40416	
		04.11.2013	798369	5,43			20.11.2013	40416	
		04.11.2013	798672	24,58			20.11.2013	40416	
		04.11.2013	798923	4,33			20.11.2013	40416	
		04.11.2013	799152	44,02			20.11.2013	40416	
		04.11.2013	799520	1,91			20.11.2013	40416	
		04.11.2013	799563	2,07			20.11.2013	40416	
		04.11.2013	799616	56,66			20.11.2013	40416	
		04.11.2013	799619	6,94			20.11.2013	40416	
		04.11.2013	799964	0,38			20.11.2013	40416	
		04.11.2013	800095	20,14			20.11.2013	40416	
		04.11.2013	800104	44,37			20.11.2013	40416	
		04.11.2013	800150	3,87			20.11.2013	40416	
		04.11.2013	800432	18,56			20.11.2013	40416	
		04.11.2013	800435	24,88			20.11.2013	40416	
		04.11.2013	800439	0,90			20.11.2013	40416	
		04.11.2013	800736	6,48			20.11.2013	40416	
		04.11.2013	800742	3,76			20.11.2013	40416	
		04.11.2013	801312	1,99			20.11.2013	40416	
		04.11.2013	801342	118,93			20.11.2013	40416	
		04.11.2013	801345	11,15			20.11.2013	40416	
		04.11.2013	801796	100,48			20.11.2013	40416	
		04.11.2013	802158	2,19			20.11.2013	40416	
		05.11.2013	803426	28,66			20.11.2013	40416	
		05.11.2013	803428	0,08			20.11.2013	40416	
		05.11.2013	803624	1,32			20.11.2013	40416	
		05.11.2013	803725	1,73			20.11.2013	40416	
		05.11.2013	803830	4,94			20.11.2013	40416	
		05.11.2013	804276	12,45			20.11.2013	40416	
		05.11.2013	805006	4,66			20.11.2013	40416	
		05.11.2013	805007	9,66			20.11.2013	40416	
		05.11.2013	805009	8,05			20.11.2013	40416	
		05.11.2013	805430	36,55			20.11.2013	40416	
		05.11.2013	805733	2,45			20.11.2013	40416	

N. PERIODO E OGGETTO		ESTREMI RISCOSSIONE			VERSAMENTO IN TESORERIA			NOTE	
ORDINE	DELLA RISCOSSIONE	RICEVUTA	NUMERO	IMPORTO	AGGIO	IVA	QUIETANZA NUMERO	IMPORTO	
		05.11.2013	805795	17,50			20.11.2013	40416	
		05.11.2013	121128	113,60			20.11.2013	40416	
		05.11.2013	121225	170,00			20.11.2013	40416	
		05.11.2013	22162	475,83			20.11.2013	40416	
		06.11.2013	806503	17,30			20.11.2013	40416	
		06.11.2013	806651	18,33			20.11.2013	40416	
		06.11.2013	806814	3,86			20.11.2013	40416	
		06.11.2013	807526	44,83			20.11.2013	40416	
		06.11.2013	807527	50,24			20.11.2013	40416	
		06.11.2013	807528	44,92			20.11.2013	40416	
		06.11.2013	807529	50,15			20.11.2013	40416	
		06.11.2013	807592	30,51			20.11.2013	40416	
		06.11.2013	807619	25,18			20.11.2013	40416	
		06.11.2013	808374	8,24			20.11.2013	40416	
		06.11.2013	808397	6,94			20.11.2013	40416	
		06.11.2013	808420	6,94			20.11.2013	40416	
		06.11.2013	808544	7,60			20.11.2013	40416	
		06.11.2013	808791	11,99			20.11.2013	40416	
		06.11.2013	808794	18,06			20.11.2013	40416	
		06.11.2013	809342	1,42			20.11.2013	40416	
		06.11.2013	809343	7,04			20.11.2013	40416	
		06.11.2013	809350	11,95			20.11.2013	40416	
		06.11.2013	809351	7,01			20.11.2013	40416	
		06.11.2013	809358	13,89			20.11.2013	40416	
		06.11.2013	809359	6,99			20.11.2013	40416	
		06.11.2013	809366	14,07			20.11.2013	40416	
		06.11.2013	809634	2,50			20.11.2013	40416	
		06.11.2013	809639	4,73			20.11.2013	40416	
		06.11.2013	809641	2,47			20.11.2013	40416	
		06.11.2013	809661	2,11			20.11.2013	40416	
		06.11.2013	22225	1,78			20.11.2013	40416	
		07.11.2013	810703	8,00			20.11.2013	40416	
		07.11.2013	810705	5,33			20.11.2013	40416	
		07.11.2013	810707	7,12			20.11.2013	40416	
		07.11.2013	812034	26,76			20.11.2013	40416	
		07.11.2013	812187	46,11			20.11.2013	40416	
		07.11.2013	812281	50,12			20.11.2013	40416	

N. ORDINE	PERIODO E OGGETTO DELLA RISCOSSIONE	ESTREMI RISCOSSIONE			VERSAMENTO IN TESORERIA			NOTE	
		RICEVUTA	NUMERO	IMPORTO	AGGIO	IVA	QUIETANZA NUMERO IMPORTO		
		07.11.2013	812326	1,47			20.11.2013	40416	
		07.11.2013	812340	15,06			20.11.2013	40416	
		07.11.2013	812349	1,72			20.11.2013	40416	
		07.11.2013	812793	3,90			20.11.2013	40416	
		07.11.2013	812816	8,02			20.11.2013	40416	
		07.11.2013	813104	16,61			20.11.2013	40416	
		07.11.2013	813445	1,46			20.11.2013	40416	
		07.11.2013	813604	7,02			20.11.2013	40416	
		07.11.2013	814055	2,14			20.11.2013	40416	
		07.11.2013	121735	106,40			20.11.2013	40416	
		08.11.2013	816326	9,28			20.11.2013	40416	
		08.11.2013	816940	30,73			20.11.2013	40416	
		08.11.2013	816945	28,76			20.11.2013	40416	
		08.11.2013	817342	15,63			20.11.2013	40416	
		08.11.2013	817522	0,88			20.11.2013	40416	
		08.11.2013	818059	4,32			20.11.2013	40416	
		08.11.2013	818289	3,06			20.11.2013	40416	
		08.11.2013	22336	97,58			20.11.2013	40416	
		08.11.2013	14675	1,46			20.11.2013	40416	
		08.11.2013	22375	3,48			20.11.2013	40416	
		08.11.2013	14779	803,26			20.11.2013	40416	
		TOTALE		3.192,65	25,98	57,98			3.108,69
OTTOBRE		31.10.2013	1290	6,43			20.11.2013	40772	
		31.10.2013	1468	15,44			20.11.2013	40772	
		31.10.2013	1469	14,16			20.11.2013	40772	
		31.10.2013	1471	7,79			20.11.2013	40772	
		31.10.2013	1473	9,21			20.11.2013	40772	
		31.10.2013	1475	9,79			20.11.2013	40772	
		31.10.2013	1523	56,02			20.11.2013	40772	
		TOTALE		118,84	0,00	2,65			116,19
		31.10.2013	2015	5,92			20.11.2013	40773	
		TOTALE		5,92	0,00	0,12			5,80
		31.10.2013	1215	24,69			20.11.2013	40774	
		31.10.2013	1470	13,88			20.11.2013	40774	

N. ORDINE	PERIODO E OGGETTO DELLA RISCOSSIONE	ESTREMI RISCOSSIONE			VERSAMENTO IN TESORERIA			NOTE	
		RICEVUTA	NUMERO	IMPORTO	AGGIO	IVA	QUIETANZA NUMERO		IMPORTO
		31.10.2013	1472	10,39			20.11.2013	40774	
		31.10.2013	1477	4,21			20.11.2013	40774	
		31.10.2013	1526	10,78			20.11.2013	40774	
		31.10.2013	1565	41,66			20.11.2013	40774	
		31.10.2013	1569	9,86			20.11.2013	40774	
		31.10.2013	1615	4,00			20.11.2013	40774	
		31.10.2013	1675	70,10			20.11.2013	40774	
		31.10.2013	2003	4,21			20.11.2013	40774	
		31.10.2013	2123	2,42			20.11.2013	40774	
		TOTALE		196,20	0,00	3,93			344,43
NOVEMBRE		11.11.2013	819118	5,73			02.12.2013	41701	
		11.11.2013	819120	2,97			02.12.2013	41701	
		11.11.2013	819281	15,86			02.12.2013	41701	
		11.11.2013	819282	1,65			02.12.2013	41701	
		11.11.2013	819283	11,44			02.12.2013	41701	
		11.11.2013	819286	12,06			02.12.2013	41701	
		11.11.2013	819619	4,85			02.12.2013	41701	
		11.11.2013	819621	6,07			02.12.2013	41701	
		11.11.2013	819623	6,48			02.12.2013	41701	
		11.11.2013	819624	2,31			02.12.2013	41701	
		11.11.2013	819625	3,43			02.12.2013	41701	
		11.11.2013	819626	11,50			02.12.2013	41701	
		11.11.2013	819628	2,34			02.12.2013	41701	
		11.11.2013	819629	4,91			02.12.2013	41701	
		11.11.2013	819631	5,73			02.12.2013	41701	
		11.11.2013	819680	27,80			02.12.2013	41701	
		11.11.2013	820793	25,40			02.12.2013	41701	
		11.11.2013	820795	59,71			02.12.2013	41701	
		11.11.2013	821015	6,21			02.12.2013	41701	
		11.11.2013	821016	2,45			02.12.2013	41701	
		11.11.2013	821017	9,25			02.12.2013	41701	
		11.11.2013	821018	5,49			02.12.2013	41701	
		11.11.2013	821019	5,44			02.12.2013	41701	
		11.11.2013	821020	13,45			02.12.2013	41701	
		11.11.2013	821136	13,51			02.12.2013	41701	
		11.11.2013	821704	1,17			02.12.2013	41701	

N. PERIODO E OGGETTO		ESTREMI RISCOSSIONE			VERSAMENTO IN TESORERIA			NOTE	
ORDINE	DELLA RISCOSSIONE	RICEVUTA	NUMERO	IMPORTO	AGGIO	IVA	QUIETANZA NUMERO	IMPORTO	
		11.11.2013	821705	26,04			02.12.2013	41701	
		11.11.2013	821706	19,40			02.12.2013	41701	
		11.11.2013	821707	37,06			02.12.2013	41701	
		11.11.2013	822048	3,46			02.12.2013	41701	
		11.11.2013	822314	0,32			02.12.2013	41701	
		11.11.2013	822315	1,74			02.12.2013	41701	
		11.11.2013	822317	2,13			02.12.2013	41701	
		11.11.2013	822318	2,18			02.12.2013	41701	
		11.11.2013	822319	2,08			02.12.2013	41701	
		11.11.2013	822322	2,55			02.12.2013	41701	
		11.11.2013	822323	1,71			02.12.2013	41701	
		11.11.2013	822325	1,80			02.12.2013	41701	
		11.11.2013	822832	2,82			02.12.2013	41701	
		11.11.2013	822833	3,72			02.12.2013	41701	
		11.11.2013	822834	4,43			02.12.2013	41701	
		11.11.2013	822835	28,75			02.12.2013	41701	
		11.11.2013	822836	4,87			02.12.2013	41701	
		11.11.2013	822837	4,12			02.12.2013	41701	
		11.11.2013	822838	9,20			02.12.2013	41701	
		11.11.2013	822839	4,53			02.12.2013	41701	
		11.11.2013	822840	3,93			02.12.2013	41701	
		11.11.2013	822841	5,50			02.12.2013	41701	
		11.11.2013	822842	1,18			02.12.2013	41701	
		11.11.2013	822843	5,45			02.12.2013	41701	
		11.11.2013	822845	5,60			02.12.2013	41701	
		11.11.2013	823399	26,11			02.12.2013	41701	
		11.11.2013	823402	35,89			02.12.2013	41701	
		11.11.2013	823516	3,67			02.12.2013	41701	
		11.11.2013	823519	5,80			02.12.2013	41701	
		11.11.2013	823522	7,28			02.12.2013	41701	
		11.11.2013	823878	5,10			02.12.2013	41701	
		11.11.2013	823879	14,08			02.12.2013	41701	
		11.11.2013	825027	10,16			02.12.2013	41701	
		11.11.2013	825028	1,66			02.12.2013	41701	
		11.11.2013	825032	0,01			02.12.2013	41701	
		11.11.2013	825107	1,84			02.12.2013	41701	
		11.11.2013	825113	6,11			02.12.2013	41701	

ESTREMI RISCOSSIONE				VERSAMENTO IN TESORERIA			NOTE			
N. ORDINE	PERIODO E OGGETTO DELLA RISCOSSIONE	RICEVUTA	NUMERO	IMPORTO	AGGIO	IVA	QUIETANZA	NUMERO	IMPORTO	
		11.11.2013	825114	2,70			02.12.2013	41701		
		11.11.2013	825115	2,59			02.12.2013	41701		
		11.11.2013	122063	60,66			02.12.2013	41701		
		11.11.2013	122216	238,14			02.12.2013	41701		
		11.11.2013	122217	443,22			02.12.2013	41701		
		11.11.2013	122233	356,28			02.12.2013	41701		
		11.11.2013	122470	170,07			02.12.2013	41701		
		11.11.2013	161	67,12			02.12.2013	41701		
		11.11.2013	256	91,10			02.12.2013	41701		
		11.11.2013	1850	73,03			02.12.2013	41701		
		11.11.2013	1856	77,00			02.12.2013	41701		
		12.11.2013	826572	3,96			02.12.2013	41701		
		12.11.2013	826573	2,96			02.12.2013	41701		
		12.11.2013	826574	0,25			02.12.2013	41701		
		12.11.2013	826575	5,43			02.12.2013	41701		
		12.11.2013	826576	9,55			02.12.2013	41701		
		12.11.2013	826577	15,17			02.12.2013	41701		
		12.11.2013	826578	10,62			02.12.2013	41701		
		12.11.2013	826579	15,07			02.12.2013	41701		
		12.11.2013	826580	14,71			02.12.2013	41701		
		12.11.2013	826581	5,38			02.12.2013	41701		
		12.11.2013	826582	11,00			02.12.2013	41701		
		12.11.2013	827133	3,72			02.12.2013	41701		
		12.11.2013	828175	304,16			02.12.2013	41701		
		12.11.2013	122618	93,74			02.12.2013	41701		
		12.11.2013	122857	124,26			02.12.2013	41701		
		12.11.2013	14744	16,64			02.12.2013	41701		
		12.11.2013	22721	182,55			02.12.2013	41701		
		12.11.2013	22728	200,96			02.12.2013	41701		
		13.11.2013	829143	0,71			02.12.2013	41701		
		13.11.2013	829147	4,75			02.12.2013	41701		
		13.11.2013	829150	5,44			02.12.2013	41701		
		13.11.2013	829152	5,80			02.12.2013	41701		
		13.11.2013	829170	104,77			02.12.2013	41701		
		13.11.2013	829534	15,78			02.12.2013	41701		
		13.11.2013	829724	2,59			02.12.2013	41701		
		13.11.2013	829731	2,59			02.12.2013	41701		

N. PERIODO E OGGETTO		ESTREMI RISCOSSIONE			VERSAMENTO IN TESORERIA			NOTE	
ORDINE	DELLA RISCOSSIONE	RICEVUTA	NUMERO	IMPORTO	AGGIO	IVA	QUIETANZA NUMERO	IMPORTO	
		13.11.2013	830223	2,58			02.12.2013	41701	
		13.11.2013	830225	3,65			02.12.2013	41701	
		13.11.2013	830226	3,68			02.12.2013	41701	
		13.11.2013	830227	1,75			02.12.2013	41701	
		13.11.2013	830230	7,18			02.12.2013	41701	
		13.11.2013	830847	108,36			02.12.2013	41701	
		13.11.2013	2346	2,43			02.12.2013	41701	
		14.11.2013	833279	37,63			02.12.2013	41701	
		14.11.2013	833281	7,90			02.12.2013	41701	
		14.11.2013	833432	29,88			02.12.2013	41701	
		14.11.2013	833810	21,65			02.12.2013	41701	
		14.11.2013	833811	1,43			02.12.2013	41701	
		14.11.2013	833905	0,20			02.12.2013	41701	
		14.11.2013	834378	0,17			02.12.2013	41701	
		14.11.2013	834396	2,41			02.12.2013	41701	
		14.11.2013	3684	942,64			02.12.2013	41701	
		15.11.2013	835152	17,80			02.12.2013	41701	
		15.11.2013	835154	16,56			02.12.2013	41701	
		15.11.2013	835155	17,75			02.12.2013	41701	
		15.11.2013	835157	4,03			02.12.2013	41701	
		15.11.2013	835647	8,09			02.12.2013	41701	
		15.11.2013	835808	1,51			02.12.2013	41701	
		15.11.2013	835811	4,08			02.12.2013	41701	
		15.11.2013	835819	154,86			02.12.2013	41701	
		15.11.2013	835893	65,15			02.12.2013	41701	
		15.11.2013	835894	10,32			02.12.2013	41701	
		15.11.2013	836050	8,24			02.12.2013	41701	
		15.11.2013	836052	6,67			02.12.2013	41701	
		15.11.2013	836054	8,10			02.12.2013	41701	
		15.11.2013	836988	16,23			02.12.2013	41701	
		15.11.2013	836991	13,18			02.12.2013	41701	
		15.11.2013	836993	7,19			02.12.2013	41701	
		15.11.2013	836997	16,18			02.12.2013	41701	
		15.11.2013	837000	13,15			02.12.2013	41701	
		15.11.2013	837002	7,16			02.12.2013	41701	
		15.11.2013	837493	173,60			02.12.2013	41701	
		15.11.2013	837605	55,70			02.12.2013	41701	



N. PERIODO E OGGETTO		ESTREMI RISCOSSIONE			VERSAMENTO IN TESORERIA			NOTE	
ORDINE	DELLA RISCOSSIONE	RICEVUTA	NUMERO	IMPORTO	AGGIO	IVA	QUIETANZA NUMERO	IMPORTO	
		15.11.2013	1255	0,01			02.12.2013	41701	
		15.11.2013	23016	306,98			02.12.2013	41701	
		15.11.2013	23017	64,52			02.12.2013	41701	
		15.11.2013	23018	64,52			02.12.2013	41701	
		15.11.2013	23019	60,52			02.12.2013	41701	
		15.11.2013	23020	85,14			02.12.2013	41701	
		15.11.2013	23021	73,67			02.12.2013	41701	
		15.11.2013	23028	53,72			02.12.2013	41701	
		15.11.2013	2730	38,88			02.12.2013	41701	
		15.11.2013	2310	84,31			02.12.2013	41701	
		15.11.2013	2220	6,92			02.12.2013	41701	
		18.11.2013	839468	4,43			02.12.2013	41701	
		18.11.2013	839472	0,63			02.12.2013	41701	
		18.11.2013	839479	3,50			02.12.2013	41701	
		18.11.2013	839483	0,04			02.12.2013	41701	
		18.11.2013	839945	1,64			02.12.2013	41701	
		18.11.2013	839950	1,71			02.12.2013	41701	
		18.11.2013	840275	5,30			02.12.2013	41701	
		18.11.2013	840276	31,95			02.12.2013	41701	
		18.11.2013	840277	35,70			02.12.2013	41701	
		18.11.2013	840814	0,10			02.12.2013	41701	
		18.11.2013	840815	9,68			02.12.2013	41701	
		18.11.2013	841438	2,61			02.12.2013	41701	
		18.11.2013	841441	2,88			02.12.2013	41701	
		18.11.2013	841442	3,51			02.12.2013	41701	
		18.11.2013	841443	3,34			02.12.2013	41701	
		18.11.2013	841444	8,28			02.12.2013	41701	
		18.11.2013	841445	2,35			02.12.2013	41701	
		18.11.2013	841447	3,52			02.12.2013	41701	
		18.11.2013	841448	3,84			02.12.2013	41701	
		18.11.2013	841449	4,10			02.12.2013	41701	
		18.11.2013	841450	3,95			02.12.2013	41701	
		18.11.2013	841452	4,91			02.12.2013	41701	
		18.11.2013	841455	2,61			02.12.2013	41701	
		18.11.2013	841458	2,87			02.12.2013	41701	
		18.11.2013	841459	3,50			02.12.2013	41701	
		18.11.2013	841460	3,33			02.12.2013	41701	

N. PERIODO E OGGETTO		ESTREMI RISCOSSIONE			VERSAMENTO IN TESORERIA			NOTE	
ORDINE	DELLA RISCOSSIONE	RICEVUTA	NUMERO	IMPORTO	AGGIO	IVA	QUIETANZA NUMERO	IMPORTO	
		18.11.2013	841461	8,26			02.12.2013	41701	
		18.11.2013	841462	2,35			02.12.2013	41701	
		18.11.2013	841464	3,51			02.12.2013	41701	
		18.11.2013	841465	3,83			02.12.2013	41701	
		18.11.2013	841466	4,09			02.12.2013	41701	
		18.11.2013	841467	3,94			02.12.2013	41701	
		18.11.2013	841469	4,97			02.12.2013	41701	
		18.11.2013	842114	1,01			02.12.2013	41701	
		18.11.2013	842118	0,74			02.12.2013	41701	
		18.11.2013	842248	64,90			02.12.2013	41701	
		18.11.2013	842249	2,48			02.12.2013	41701	
		18.11.2013	842477	7,17			02.12.2013	41701	
		18.11.2013	842480	6,33			02.12.2013	41701	
		18.11.2013	842483	6,33			02.12.2013	41701	
		18.11.2013	842576	7,84			02.12.2013	41701	
		18.11.2013	842578	5,17			02.12.2013	41701	
		18.11.2013	842580	2,66			02.12.2013	41701	
		18.11.2013	842749	0,31			02.12.2013	41701	
		18.11.2013	842750	3,73			02.12.2013	41701	
		18.11.2013	842751	3,67			02.12.2013	41701	
		18.11.2013	842752	4,08			02.12.2013	41701	
		18.11.2013	842753	3,93			02.12.2013	41701	
		18.11.2013	842760	0,93			02.12.2013	41701	
		18.11.2013	842761	2,18			02.12.2013	41701	
		18.11.2013	123663	54,79			02.12.2013	41701	
		18.11.2013	123932	250,19			02.12.2013	41701	
		18.11.2013	123953	186,62			02.12.2013	41701	
		18.11.2013	123954	239,52			02.12.2013	41701	
		18.11.2013	2657	1,17			02.12.2013	41701	
		18.11.2013	2316	48,50			02.12.2013	41701	
		18.11.2013	2317	25,28			02.12.2013	41701	
		18.11.2013	2319	24,46			02.12.2013	41701	
		19.11.2013	843377	16,86			02.12.2013	41701	
		19.11.2013	843379	4,92			02.12.2013	41701	
		19.11.2013	843381	29,11			02.12.2013	41701	
		19.11.2013	843489	1,70			02.12.2013	41701	
		19.11.2013	844299	25,30			02.12.2013	41701	

N. PERIODO E OGGETTO		ESTREMI RISCOSSIONE			VERSAMENTO IN TESORERIA			NOTE	
ORDINE	DELLA RISCOSSIONE	RICEVUTA	NUMERO	IMPORTO	AGGIO	IVA	QUIETANZA NUMERO	IMPORTO	
		19.11.2013	844303	20,55			02.12.2013	41701	
		19.11.2013	844307	16,54			02.12.2013	41701	
		19.11.2013	844555	6,63			02.12.2013	41701	
		19.11.2013	844556	2,60			02.12.2013	41701	
		19.11.2013	844558	3,43			02.12.2013	41701	
		19.11.2013	844560	5,65			02.12.2013	41701	
		19.11.2013	844561	5,47			02.12.2013	41701	
		19.11.2013	844564	5,59			02.12.2013	41701	
		19.11.2013	844565	9,34			02.12.2013	41701	
		19.11.2013	844568	5,71			02.12.2013	41701	
		19.11.2013	844917	0,63			02.12.2013	41701	
		19.11.2013	844919	1,46			02.12.2013	41701	
		19.11.2013	844920	9,49			02.12.2013	41701	
		19.11.2013	844924	12,15			02.12.2013	41701	
		19.11.2013	844925	0,86			02.12.2013	41701	
		19.11.2013	845342	8,60			02.12.2013	41701	
		19.11.2013	845344	8,28			02.12.2013	41701	
		19.11.2013	845349	1,71			02.12.2013	41701	
		19.11.2013	845914	26,98			02.12.2013	41701	
		19.11.2013	845919	27,31			02.12.2013	41701	
		19.11.2013	845924	82,43			02.12.2013	41701	
		19.11.2013	124191	305,36			02.12.2013	41701	
		19.11.2013	2755	232,50			02.12.2013	41701	
		19.11.2013	3782	258,30			02.12.2013	41701	
		19.11.2013	3791	44,17			02.12.2013	41701	
		19.11.2013	3805	13,27			02.12.2013	41701	
		19.11.2013	3806	348,90			02.12.2013	41701	
		20.11.2013	846428	0,66			02.12.2013	41701	
		20.11.2013	846433	4,61			02.12.2013	41701	
		20.11.2013	846435	2,45			02.12.2013	41701	
		20.11.2013	846437	0,47			02.12.2013	41701	
		20.11.2013	846723	226,61			02.12.2013	41701	
		20.11.2013	846978	9,97			02.12.2013	41701	
		20.11.2013	846979	11,48			02.12.2013	41701	
		20.11.2013	846980	16,64			02.12.2013	41701	
		20.11.2013	846981	10,82			02.12.2013	41701	
		20.11.2013	846982	23,74			02.12.2013	41701	

N. PERIODO E OGGETTO		ESTREMI RISCOSSIONE			VERSAMENTO IN TESORERIA			NOTE	
ORDINE	DELLA RISCOSSIONE	RICEVUTA	NUMERO	IMPORTO	AGGIO	IVA	QUIETANZA NUMERO	IMPORTO	
		20.11.2013	846983	10,95			02.12.2013	41701	
		20.11.2013	846984	1,86			02.12.2013	41701	
		20.11.2013	848076	2,66			02.12.2013	41701	
		20.11.2013	848082	2,46			02.12.2013	41701	
		20.11.2013	848083	2,92			02.12.2013	41701	
		20.11.2013	848084	2,50			02.12.2013	41701	
		20.11.2013	848087	7,94			02.12.2013	41701	
		20.11.2013	848092	3,15			02.12.2013	41701	
		20.11.2013	848095	3,75			02.12.2013	41701	
		20.11.2013	848098	3,42			02.12.2013	41701	
		20.11.2013	848100	4,14			02.12.2013	41701	
		20.11.2013	848103	4,04			02.12.2013	41701	
		20.11.2013	848106	4,03			02.12.2013	41701	
		20.11.2013	848107	2,00			02.12.2013	41701	
		20.11.2013	848113	2,39			02.12.2013	41701	
		20.11.2013	848114	2,73			02.12.2013	41701	
		20.11.2013	848115	1,57			02.12.2013	41701	
		20.11.2013	848118	6,52			02.12.2013	41701	
		20.11.2013	848123	2,84			02.12.2013	41701	
		20.11.2013	848126	3,05			02.12.2013	41701	
		20.11.2013	848129	2,53			02.12.2013	41701	
		20.11.2013	848131	3,41			02.12.2013	41701	
		20.11.2013	848134	3,07			02.12.2013	41701	
		20.11.2013	848137	3,37			02.12.2013	41701	
		20.11.2013	848138	2,00			02.12.2013	41701	
		20.11.2013	848144	2,39			02.12.2013	41701	
		20.11.2013	848145	2,73			02.12.2013	41701	
		20.11.2013	848146	1,79			02.12.2013	41701	
		20.11.2013	848149	6,52			02.12.2013	41701	
		20.11.2013	848154	2,84			02.12.2013	41701	
		20.11.2013	848157	3,05			02.12.2013	41701	
		20.11.2013	848160	3,32			02.12.2013	41701	
		20.11.2013	848162	3,41			02.12.2013	41701	
		20.11.2013	848165	3,90			02.12.2013	41701	
		20.11.2013	848168	3,37			02.12.2013	41701	
		20.11.2013	848169	2,00			02.12.2013	41701	
		20.11.2013	848175	2,39			02.12.2013	41701	

N. PERIODO E OGGETTO		ESTREMI RISCOSSIONE			VERSAMENTO IN TESORERIA			NOTE
ORDINE	DELLA RISCOSSIONE	RICEVUTA	NUMERO	IMPORTO	AGGIO	IVA	QUIETANZA NUMERO	IMPORTO
		20.11.2013	848176	2,73			02.12.2013 41701	
		20.11.2013	848177	1,64			02.12.2013 41701	
		20.11.2013	848180	6,52			02.12.2013 41701	
		20.11.2013	848185	2,84			02.12.2013 41701	
		20.11.2013	848188	3,05			02.12.2013 41701	
		20.11.2013	124274	156,53			02.12.2013 41701	
		20.11.2013	124374	85,46			02.12.2013 41701	
		20.11.2013	23073	24,28			02.12.2013 41701	
		20.11.2013	23077	23,51			02.12.2013 41701	
		20.11.2013	23083	13,58			02.12.2013 41701	
		20.11.2013	23087	13,66			02.12.2013 41701	
		TOTALE		9.397,52	71,92	143,64		9.181,96
		11.11.2013	819285	5,11			02.12.2013 41702	
		11.11.2013	819519	0,09			02.12.2013 41702	
		11.11.2013	823686	3,07			02.12.2013 41702	
		11.11.2013	825364	1,22			02.12.2013 41702	
		11.11.2013	825365	1,27			02.12.2013 41702	
		12.11.2013	828114	1,24			02.12.2013 41702	
		12.11.2013	828174	0,12			02.12.2013 41702	
		13.11.2013	829416	3,45			02.12.2013 41702	
		13.11.2013	829418	0,20			02.12.2013 41702	
		14.11.2013	833854	0,25			02.12.2013 41702	
		15.11.2013	835249	0,50			02.12.2013 41702	
		15.11.2013	835253	0,50			02.12.2013 41702	
		15.11.2013	1273	0,24			02.12.2013 41702	
		18.11.2013	842595	0,21			02.12.2013 41702	
		19.11.2013	843372	0,16			02.12.2013 41702	
		19.11.2013	845917	1,00			02.12.2013 41702	
		19.11.2013	845921	1,55			02.12.2013 41702	
		20.11.2013	470	0,33			02.12.2013 41702	
		TOTALE		20,51	0,00	0,23		20,28
		11.11.2013	819279	4,77			02.12.2013 41703	
		11.11.2013	819287	0,36			02.12.2013 41703	
		11.11.2013	819861	2,58			02.12.2013 41703	
		11.11.2013	820025	2,05			02.12.2013 41703	

N. PERIODO E OGGETTO		ESTREMI RISCOSSIONE			VERSAMENTO IN TESORERIA			NOTE	
ORDINE	DELLA RISCOSSIONE	RICEVUTA	NUMERO	IMPORTO	AGGIO	IVA	QUIETANZA NUMERO	IMPORTO	
		11.11.2013	820085	6,26			02.12.2013	41703	
		11.11.2013	820088	9,99			02.12.2013	41703	
		11.11.2013	820091	17,24			02.12.2013	41703	
		11.11.2013	820399	10,72			02.12.2013	41703	
		11.11.2013	820469	4,18			02.12.2013	41703	
		11.11.2013	820553	26,38			02.12.2013	41703	
		11.11.2013	820923	3,06			02.12.2013	41703	
		11.11.2013	820926	3,69			02.12.2013	41703	
		11.11.2013	821082	0,89			02.12.2013	41703	
		11.11.2013	821456	3,31			02.12.2013	41703	
		11.11.2013	821470	3,31			02.12.2013	41703	
		11.11.2013	821484	3,31			02.12.2013	41703	
		11.11.2013	821498	3,31			02.12.2013	41703	
		11.11.2013	821599	3,67			02.12.2013	41703	
		11.11.2013	821615	0,93			02.12.2013	41703	
		11.11.2013	821740	2,12			02.12.2013	41703	
		11.11.2013	821777	3,31			02.12.2013	41703	
		11.11.2013	822057	6,32			02.12.2013	41703	
		11.11.2013	822062	6,16			02.12.2013	41703	
		11.11.2013	823514	2,45			02.12.2013	41703	
		11.11.2013	823521	2,71			02.12.2013	41703	
		11.11.2013	823881	4,87			02.12.2013	41703	
		11.11.2013	823885	9,05			02.12.2013	41703	
		11.11.2013	823887	14,45			02.12.2013	41703	
		11.11.2013	824074	8,25			02.12.2013	41703	
		11.11.2013	824093	8,25			02.12.2013	41703	
		11.11.2013	824150	3,01			02.12.2013	41703	
		11.11.2013	824160	13,41			02.12.2013	41703	
		11.11.2013	824685	11,60			02.12.2013	41703	
		11.11.2013	824687	10,68			02.12.2013	41703	
		11.11.2013	825029	26,57			02.12.2013	41703	
		11.11.2013	825030	40,74			02.12.2013	41703	
		11.11.2013	825031	16,30			02.12.2013	41703	
		11.11.2013	825100	6,58			02.12.2013	41703	
		11.11.2013	825103	10,94			02.12.2013	41703	
		11.11.2013	825105	3,39			02.12.2013	41703	
		11.11.2013	825106	12,76			02.12.2013	41703	

ESTREMI RISCOSSIONE				VERSAMENTO IN TESORERIA			NOTE			
N. ORDINE	PERIODO E OGGETTO DELLA RISCOSSIONE	RICEVUTA	NUMERO	IMPORTO	AGGIO	IVA	QUIETANZA	NUMERO	IMPORTO	
		11.11.2013	825108	1,59			02.12.2013	41703		
		11.11.2013	825109	1,67			02.12.2013	41703		
		11.11.2013	825118	6,93			02.12.2013	41703		
		11.11.2013	825119	22,66			02.12.2013	41703		
		11.11.2013	825126	2,93			02.12.2013	41703		
		11.11.2013	122455	243,81			02.12.2013	41703		
		11.11.2013	22646	23,20			02.12.2013	41703		
		11.11.2013	22648	21,36			02.12.2013	41703		
		11.11.2013	2218	1,91			02.12.2013	41703		
		11.11.2013	2221	2,43			02.12.2013	41703		
		11.11.2013	1875	21,06			02.12.2013	41703		
		12.11.2013	825977	3,05			02.12.2013	41703		
		12.11.2013	825982	21,22			02.12.2013	41703		
		12.11.2013	825986	1,85			02.12.2013	41703		
		12.11.2013	826366	15,26			02.12.2013	41703		
		12.11.2013	826735	17,93			02.12.2013	41703		
		12.11.2013	827134	8,26			02.12.2013	41703		
		12.11.2013	827820	3,10			02.12.2013	41703		
		12.11.2013	827901	50,06			02.12.2013	41703		
		12.11.2013	827903	7,03			02.12.2013	41703		
		12.11.2013	827906	11,39			02.12.2013	41703		
		12.11.2013	827966	8,09			02.12.2013	41703		
		12.11.2013	827970	40,03			02.12.2013	41703		
		12.11.2013	828519	8,94			02.12.2013	41703		
		12.11.2013	14762	241,28			02.12.2013	41703		
		12.11.2013	22684	104,27			02.12.2013	41703		
		13.11.2013	829004	8,61			02.12.2013	41703		
		13.11.2013	829362	63,06			02.12.2013	41703		
		13.11.2013	829619	10,07			02.12.2013	41703		
		13.11.2013	829620	13,30			02.12.2013	41703		
		13.11.2013	829875	23,06			02.12.2013	41703		
		13.11.2013	830615	2,04			02.12.2013	41703		
		13.11.2013	831064	1,41			02.12.2013	41703		
		13.11.2013	831070	36,60			02.12.2013	41703		
		13.11.2013	831080	1,52			02.12.2013	41703		
		13.11.2013	831320	14,44			02.12.2013	41703		
		13.11.2013	831325	22,31			02.12.2013	41703		

N. PERIODO E OGGETTO		ESTREMI RISCOSSIONE			VERSAMENTO IN TESORERIA			NOTE	
ORDINE	DELLA RISCOSSIONE	RICEVUTA	NUMERO	IMPORTO	AGGIO	IVA	QUIETANZA NUMERO	IMPORTO	
		13.11.2013	831601	21,00			02.12.2013	41703	
		13.11.2013	831604	16,21			02.12.2013	41703	
		13.11.2013	831807	3,61			02.12.2013	41703	
		13.11.2013	123075	202,40			02.12.2013	41703	
		13.11.2013	123095	97,71			02.12.2013	41703	
		13.11.2013	2351	6,98			02.12.2013	41703	
		14.11.2013	832468	40,26			02.12.2013	41703	
		14.11.2013	833134	1,80			02.12.2013	41703	
		14.11.2013	833182	4,61			02.12.2013	41703	
		14.11.2013	833185	3,69			02.12.2013	41703	
		14.11.2013	833846	8,85			02.12.2013	41703	
		14.11.2013	833939	7,52			02.12.2013	41703	
		14.11.2013	833946	2,39			02.12.2013	41703	
		14.11.2013	833952	7,52			02.12.2013	41703	
		14.11.2013	833959	2,39			02.12.2013	41703	
		14.11.2013	833965	7,52			02.12.2013	41703	
		14.11.2013	833972	2,39			02.12.2013	41703	
		14.11.2013	834373	11,19			02.12.2013	41703	
		14.11.2013	834382	1,87			02.12.2013	41703	
		14.11.2013	834387	10,05			02.12.2013	41703	
		14.11.2013	834398	30,15			02.12.2013	41703	
		14.11.2013	834401	5,34			02.12.2013	41703	
		14.11.2013	834604	1,45			02.12.2013	41703	
		14.11.2013	834673	7,79			02.12.2013	41703	
		14.11.2013	835047	2,19			02.12.2013	41703	
		14.11.2013	835055	2,19			02.12.2013	41703	
		14.11.2013	835063	2,19			02.12.2013	41703	
		14.11.2013	3155	1,56			02.12.2013	41703	
		14.11.2013	3158	1,56			02.12.2013	41703	
		14.11.2013	2451	0,01			02.12.2013	41703	
		14.11.2013	2453	0,06			02.12.2013	41703	
		15.11.2013	835100	3,39			02.12.2013	41703	
		15.11.2013	835107	2,47			02.12.2013	41703	
		15.11.2013	835713	98,87			02.12.2013	41703	
		15.11.2013	835714	0,20			02.12.2013	41703	
		15.11.2013	836645	16,91			02.12.2013	41703	
		15.11.2013	836647	6,23			02.12.2013	41703	



ESTREMI RISCOSSIONE				VERSAMENTO IN TESORERIA			NOTE			
N.	PERIODO E OGGETTO	RICEVUTA	NUMERO	IMPORTO	AGGIO	IVA	QUIETANZA	NUMERO	IMPORTO	
		15.11.2013	836649	7,06			02.12.2013	41703		
		15.11.2013	836719	40,62			02.12.2013	41703		
		15.11.2013	836726	38,11			02.12.2013	41703		
		15.11.2013	836913	17,31			02.12.2013	41703		
		15.11.2013	837248	5,52			02.12.2013	41703		
		15.11.2013	837309	7,28			02.12.2013	41703		
		15.11.2013	837314	94,68			02.12.2013	41703		
		15.11.2013	3706	3,24			02.12.2013	41703		
		15.11.2013	2218	16,74			02.12.2013	41703		
		18.11.2013	838422	1,74			02.12.2013	41703		
		18.11.2013	838498	2,57			02.12.2013	41703		
		18.11.2013	838547	104,91			02.12.2013	41703		
		18.11.2013	838878	3,34			02.12.2013	41703		
		18.11.2013	838893	3,71			02.12.2013	41703		
		18.11.2013	838894	16,91			02.12.2013	41703		
		18.11.2013	839019	53,75			02.12.2013	41703		
		18.11.2013	839024	1,02			02.12.2013	41703		
		18.11.2013	839121	28,33			02.12.2013	41703		
		18.11.2013	839122	29,89			02.12.2013	41703		
		18.11.2013	839469	18,84			02.12.2013	41703		
		18.11.2013	839475	4,18			02.12.2013	41703		
		18.11.2013	839480	18,34			02.12.2013	41703		
		18.11.2013	841279	6,68			02.12.2013	41703		
		18.11.2013	841281	5,95			02.12.2013	41703		
		18.11.2013	841400	7,79			02.12.2013	41703		
		18.11.2013	841410	12,23			02.12.2013	41703		
		18.11.2013	841436	1,45			02.12.2013	41703		
		18.11.2013	841446	5,87			02.12.2013	41703		
		18.11.2013	841453	1,91			02.12.2013	41703		
		18.11.2013	841463	5,86			02.12.2013	41703		
		18.11.2013	841959	2,71			02.12.2013	41703		
		18.11.2013	842175	8,74			02.12.2013	41703		
		18.11.2013	842369	18,48			02.12.2013	41703		
		18.11.2013	842478	84,76			02.12.2013	41703		
		18.11.2013	842479	6,88			02.12.2013	41703		
		18.11.2013	842481	82,82			02.12.2013	41703		
		18.11.2013	842482	6,47			02.12.2013	41703		

N. PERIODO E OGGETTO		ESTREMI RISCOSSIONE			VERSAMENTO IN TESORERIA			NOTE	
ORDINE	DELLA RISCOSSIONE	RICEVUTA	NUMERO	IMPORTO	AGGIO	IVA	QUIETANZA NUMERO	IMPORTO	
		18.11.2013	842484	21,66			02.12.2013	41703	
		18.11.2013	842587	100,40			02.12.2013	41703	
		18.11.2013	842591	8,70			02.12.2013	41703	
		18.11.2013	842661	8,30			02.12.2013	41703	
		18.11.2013	842819	40,32			02.12.2013	41703	
		18.11.2013	843177	20,94			02.12.2013	41703	
		19.11.2013	843246	3,33			02.12.2013	41703	
		19.11.2013	843255	11,37			02.12.2013	41703	
		19.11.2013	843268	11,33			02.12.2013	41703	
		19.11.2013	843281	11,30			02.12.2013	41703	
		19.11.2013	843294	11,25			02.12.2013	41703	
		19.11.2013	843902	2,72			02.12.2013	41703	
		19.11.2013	843920	1,58			02.12.2013	41703	
		19.11.2013	843940	1,58			02.12.2013	41703	
		19.11.2013	843958	1,58			02.12.2013	41703	
		19.11.2013	843976	1,58			02.12.2013	41703	
		19.11.2013	843994	1,58			02.12.2013	41703	
		19.11.2013	844013	1,58			02.12.2013	41703	
		19.11.2013	844240	4,96			02.12.2013	41703	
		19.11.2013	844249	4,96			02.12.2013	41703	
		19.11.2013	844302	2,44			02.12.2013	41703	
		19.11.2013	844409	86,91			02.12.2013	41703	
		19.11.2013	844516	16,59			02.12.2013	41703	
		19.11.2013	844520	3,63			02.12.2013	41703	
		19.11.2013	844523	0,08			02.12.2013	41703	
		19.11.2013	844781	35,04			02.12.2013	41703	
		19.11.2013	844785	19,93			02.12.2013	41703	
		19.11.2013	844921	5,30			02.12.2013	41703	
		19.11.2013	845028	1,86			02.12.2013	41703	
		19.11.2013	845037	1,84			02.12.2013	41703	
		19.11.2013	845268	21,72			02.12.2013	41703	
		19.11.2013	845343	4,49			02.12.2013	41703	
		19.11.2013	845913	20,87			02.12.2013	41703	
		19.11.2013	124040	68,60			02.12.2013	41703	
		19.11.2013	124179	99,19			02.12.2013	41703	
		19.11.2013	2735	454,11			02.12.2013	41703	
		19.11.2013	22934	196,99			02.12.2013	41703	

N. PERIODO E OGGETTO		ESTREMI RISCOSSIONE		VERSAMENTO IN TESORERIA			NOTE		
ORDINE	DELLA RISCOSSIONE	RICEVUTA	NUMERO	IMPORTO	AGGIO	IVA	QUIETANZA	NUMERO	IMPORTO
		19.11.2013	22954	1,64			02.12.2013	41703	
		19.11.2013	3799	15,53			02.12.2013	41703	
		19.11.2013	23419	124,75			02.12.2013	41703	
		20.11.2013	846573	3,89			02.12.2013	41703	
		20.11.2013	846608	2,44			02.12.2013	41703	
		20.11.2013	846751	14,23			02.12.2013	41703	
		20.11.2013	847135	81,48			02.12.2013	41703	
		20.11.2013	847136	5,12			02.12.2013	41703	
		20.11.2013	847138	0,01			02.12.2013	41703	
		20.11.2013	848090	8,01			02.12.2013	41703	
		20.11.2013	848121	5,06			02.12.2013	41703	
		20.11.2013	848152	5,06			02.12.2013	41703	
		20.11.2013	848183	5,06			02.12.2013	41703	
		20.11.2013	14959	9,54			02.12.2013	41703	
		20.11.2013	14961	32,91			02.12.2013	41703	
		20.11.2013	23054	15,91			02.12.2013	41703	
		TOTALE		4.482,12	23,36	79,21			4.379,55
		21.11.2013	849365	1,29			10.12.2013	42649	
		21.11.2013	849366	1,54			10.12.2013	42649	
		21.11.2013	849367	1,75			10.12.2013	42649	
		21.11.2013	849369	1,67			10.12.2013	42649	
		21.11.2013	849536	46,95			10.12.2013	42649	
		21.11.2013	849537	45,16			10.12.2013	42649	
		21.11.2013	850063	23,30			10.12.2013	42649	
		21.11.2013	850574	3,74			10.12.2013	42649	
		21.11.2013	850576	30,19			10.12.2013	42649	
		21.11.2013	851196	62,39			10.12.2013	42649	
		22.11.2013	854860	173,06			10.12.2013	42649	
		22.11.2013	124741	50,34			10.12.2013	42649	
		22.11.2013	124760	72,01			10.12.2013	42649	
		22.11.2013	124785	80,40			10.12.2013	42649	
		22.11.2013	9129	23,06			10.12.2013	42649	
		26.11.2013	9169	51,02			10.12.2013	42649	
		26.11.2013	9170	47,89			10.12.2013	42649	
		27.11.2013	4227	70,00			10.12.2013	42649	
		27.11.2013	4228	75,95			10.12.2013	42649	

N. ORDINE	PERIODO E OGGETTO DELLA RISCOSSIONE	ESTREMI RISCOSSIONE			VERSAMENTO IN TESORERIA			NOTE
		RICEVUTA	NUMERO	IMPORTO	AGGIO	IVA	QUIETANZA NUMERO IMPORTO	
	27.11.2013		4229	138,23			10.12.2013 42649	
	29.11.2013		1178	44,01			10.12.2013 42649	
	29.11.2013		1185	61,17			10.12.2013 42649	
	29.11.2013		1187	96,56			10.12.2013 42649	
	29.11.2013		1201	57,59			10.12.2013 42649	
	29.11.2013		1821	3,62			10.12.2013 42649	
	29.11.2013		1823	4,02			10.12.2013 42649	
	29.11.2013		1824	3,00			10.12.2013 42649	
	29.11.2013		1825	1,19			10.12.2013 42649	
	29.11.2013		1828	1,68			10.12.2013 42649	
	29.11.2013		1830	2,18			10.12.2013 42649	
	29.11.2013		1833	2,60			10.12.2013 42649	
	29.11.2013		1834	3,06			10.12.2013 42649	
	29.11.2013		1836	3,62			10.12.2013 42649	
	29.11.2013		1837	1,46			10.12.2013 42649	
	29.11.2013		1838	3,62			10.12.2013 42649	
	29.11.2013		1840	4,26			10.12.2013 42649	
	29.11.2013		1841	3,28			10.12.2013 42649	
	29.11.2013		1842	1,19			10.12.2013 42649	
	29.11.2013		2091	4,74			10.12.2013 42649	
	29.11.2013		2095	4,94			10.12.2013 42649	
	29.11.2013		2097	7,70			10.12.2013 42649	
	29.11.2013		2099	1,07			10.12.2013 42649	
	29.11.2013		2100	3,14			10.12.2013 42649	
	29.11.2013		2733	1,96			10.12.2013 42649	
	29.11.2013		4423	4,36			10.12.2013 42649	
	29.11.2013		8300	17,82			10.12.2013 42649	
	29.11.2013		8301	17,82			10.12.2013 42649	
	29.11.2013		8304	17,30			10.12.2013 42649	
	29.11.2013		8305	127,63			10.12.2013 42649	
	29.11.2013		8306	8,94			10.12.2013 42649	
	29.11.2013		8308	17,77			10.12.2013 42649	
	29.11.2013		8309	17,77			10.12.2013 42649	
	29.11.2013		8312	17,26			10.12.2013 42649	
	29.11.2013		8313	18,19			10.12.2013 42649	
	29.11.2013		8315	28,44			10.12.2013 42649	
	29.11.2013		8317	15,84			10.12.2013 42649	

ESTREMI RISCOSSIONE				VERSAMENTO IN TESORERIA			NOTE			
N. ORDINE	PERIODO E OGGETTO DELLA RISCOSSIONE	RICEVUTA	NUMERO	IMPORTO	AGGIO	IVA	QUIETANZA	NUMERO	IMPORTO	
		29.11.2013	8523	4,42			10.12.2013	42649		
		29.11.2013	8526	23,69			10.12.2013	42649		
		29.11.2013	8527	12,21			10.12.2013	42649		
		29.11.2013	8528	0,22			10.12.2013	42649		
		29.11.2013	11763	5,22			10.12.2013	42649		
		29.11.2013	11769	2,56			10.12.2013	42649		
		29.11.2013	11771	5,11			10.12.2013	42649		
		29.11.2013	11773	5,89			10.12.2013	42649		
		29.11.2013	11774	5,89			10.12.2013	42649		
		29.11.2013	11777	5,22			10.12.2013	42649		
		29.11.2013	12538	0,76			10.12.2013	42649		
		29.11.2013	12544	0,76			10.12.2013	42649		
		29.11.2013	14364	10,94			10.12.2013	42649		
		29.11.2013	14479	7,51			10.12.2013	42649		
		29.11.2013	14482	7,52			10.12.2013	42649		
		29.11.2013	18025	10,09			10.12.2013	42649		
		29.11.2013	18028	30,04			10.12.2013	42649		
		29.11.2013	18029	17,79			10.12.2013	42649		
		29.11.2013	18036	20,90			10.12.2013	42649		
		29.11.2013	18039	2,59			10.12.2013	42649		
		29.11.2013	18047	10,17			10.12.2013	42649		
		29.11.2013	18050	11,99			10.12.2013	42649		
		29.11.2013	18051	1,79			10.12.2013	42649		
		29.11.2013	18197	55,29			10.12.2013	42649		
		29.11.2013	18202	26,06			10.12.2013	42649		
		29.11.2013	20792	69,05			10.12.2013	42649		
		29.11.2013	20794	1,38			10.12.2013	42649		
		29.11.2013	20858	7,43			10.12.2013	42649		
		29.11.2013	20860	7,43			10.12.2013	42649		
		29.11.2013	20862	2,03			10.12.2013	42649		
		29.11.2013	20865	8,77			10.12.2013	42649		
		29.11.2013	20866	6,19			10.12.2013	42649		
		29.11.2013	20867	2,24			10.12.2013	42649		
		29.11.2013	20870	6,19			10.12.2013	42649		
		29.11.2013	20872	5,46			10.12.2013	42649		
		29.11.2013	20873	0,11			10.12.2013	42649		
		29.11.2013	22624	1,85			10.12.2013	42649		

N. ORDINE	PERIODO E OGGETTO DELLA RISCOSSIONE	ESTREMI RISCOSSIONE			VERSAMENTO IN TESORERIA			NOTE	
		RICEVUTA	NUMERO	IMPORTO	AGGIO	IVA	QUIETANZA NUMERO		IMPORTO
		29.11.2013	22625	2,97			10.12.2013	42649	
		29.11.2013	22626	3,89			10.12.2013	42649	
		29.11.2013	22628	7,90			10.12.2013	42649	
		29.11.2013	22629	0,97			10.12.2013	42649	
		29.11.2013	22631	1,37			10.12.2013	42649	
		29.11.2013	22632	0,30			10.12.2013	42649	
		29.11.2013	22634	3,71			10.12.2013	42649	
		29.11.2013	22637	2,91			10.12.2013	42649	
		29.11.2013	22639	3,55			10.12.2013	42649	
		29.11.2013	22840	73,46			10.12.2013	42649	
		29.11.2013	22842	0,13			10.12.2013	42649	
		29.11.2013	22843	28,26			10.12.2013	42649	
		29.11.2013	22844	22,23			10.12.2013	42649	
		29.11.2013	29058	112,95			10.12.2013	42649	
		29.11.2013	29059	72,75			10.12.2013	42649	
		29.11.2013	29060	30,21			10.12.2013	42649	
		29.11.2013	31634	15,25			10.12.2013	42649	
		29.11.2013	31636	0,31			10.12.2013	42649	
		29.11.2013	32466	6,76			10.12.2013	42649	
		29.11.2013	32467	73,88			10.12.2013	42649	
		29.11.2013	32925	2,94			10.12.2013	42649	
		29.11.2013	32926	13,17			10.12.2013	42649	
		29.11.2013	32929	7,94			10.12.2013	42649	
		29.11.2013	32930	4,24			10.12.2013	42649	
		29.11.2013	32931	2,03			10.12.2013	42649	
		29.11.2013	32935	15,48			10.12.2013	42649	
		29.11.2013	32936	13,17			10.12.2013	42649	
		29.11.2013	32939	3,69			10.12.2013	42649	
		29.11.2013	33299	2,82			10.12.2013	42649	
		29.11.2013	33300	1,21			10.12.2013	42649	
		29.11.2013	34810	5,43			10.12.2013	42649	
		29.11.2013	34811	0,40			10.12.2013	42649	
		29.11.2013	34812	68,27			10.12.2013	42649	
		29.11.2013	34813	1,48			10.12.2013	42649	
		29.11.2013	34814	14,09			10.12.2013	42649	
		29.11.2013	34815	0,95			10.12.2013	42649	
		29.11.2013	34816	68,27			10.12.2013	42649	

N. PERIODO E OGGETTO		ESTREMI RISCOSSIONE			VERSAMENTO IN TESORERIA			NOTE	
ORDINE	DELLA RISCOSSIONE	RICEVUTA	NUMERO	IMPORTO	AGGIO	IVA	QUIETANZA NUMERO	IMPORTO	
		29.11.2013	34817	0,60			10.12.2013	42649	
		29.11.2013	34818	14,88			10.12.2013	42649	
		29.11.2013	34819	0,66			10.12.2013	42649	
		29.11.2013	34820	66,47			10.12.2013	42649	
		29.11.2013	34821	18,12			10.12.2013	42649	
		29.11.2013	34822	57,42			10.12.2013	42649	
		29.11.2013	34823	1,50			10.12.2013	42649	
		29.11.2013	34824	63,72			10.12.2013	42649	
		29.11.2013	34825	11,14			10.12.2013	42649	
		29.11.2013	34826	2,72			10.12.2013	42649	
		29.11.2013	34827	1,32			10.12.2013	42649	
		29.11.2013	34828	68,10			10.12.2013	42649	
		29.11.2013	34829	1,04			10.12.2013	42649	
		29.11.2013	38487	6,50			10.12.2013	42649	
		29.11.2013	38491	8,15			10.12.2013	42649	
		29.11.2013	39393	15,39			10.12.2013	42649	
		29.11.2013	39394	2,95			10.12.2013	42649	
		29.11.2013	39397	6,40			10.12.2013	42649	
		29.11.2013	39400	3,10			10.12.2013	42649	
		29.11.2013	39401	9,92			10.12.2013	42649	
		29.11.2013	40187	16,99			10.12.2013	42649	
		29.11.2013	40190	6,05			10.12.2013	42649	
		29.11.2013	40191	0,49			10.12.2013	42649	
		29.11.2013	40194	16,99			10.12.2013	42649	
		29.11.2013	40281	5,60			10.12.2013	42649	
		29.11.2013	40284	6,71			10.12.2013	42649	
		29.11.2013	40285	5,94			10.12.2013	42649	
		29.11.2013	40287	6,81			10.12.2013	42649	
		29.11.2013	40288	6,84			10.12.2013	42649	
		29.11.2013	40293	5,58			10.12.2013	42649	
		29.11.2013	41802	632,88			10.12.2013	42649	
		29.11.2013	42150	3,83			10.12.2013	42649	
		29.11.2013	42156	39,26			10.12.2013	42649	
		29.11.2013	125013	441,20			10.12.2013	42649	
		29.11.2013	125224	112,37			10.12.2013	42649	
		29.11.2013	125258	85,88			10.12.2013	42649	
		29.11.2013	125259	35,62			10.12.2013	42649	

N. PERIODO E OGGETTO		ESTREMI RISCOSSIONE			VERSAMENTO IN TESORERIA			NOTE
ORDINE	DELLA RISCOSSIONE	RICEVUTA	NUMERO	IMPORTO	AGGIO	IVA	QUIETANZA NUMERO	IMPORTO
	29.11.2013		125339	97,83			10.12.2013	42649
	29.11.2013		125380	82,17			10.12.2013	42649
	29.11.2013		125670	82,19			10.12.2013	42649
	29.11.2013		125709	5,16			10.12.2013	42649
	29.11.2013		125710	1,10			10.12.2013	42649
	29.11.2013		125735	7.602,13			10.12.2013	42649
	TOTALE			12.382,56	118,74	86,78		12.177,04
	21.11.2013		849375	3,64			10.12.2013	42650
	21.11.2013		850310	0,35			10.12.2013	42650
	22.11.2013		852556	0,63			10.12.2013	42650
	22.11.2013		854131	0,35			10.12.2013	42650
	22.11.2013		854132	0,02			10.12.2013	42650
	22.11.2013		854133	0,47			10.12.2013	42650
	22.11.2013		854519	0,51			10.12.2013	42650
	22.11.2013		854538	6,14			10.12.2013	42650
	27.11.2013		569	4,09			10.12.2013	42650
	27.11.2013		572	0,29			10.12.2013	42650
	29.11.2013		4466	0,10			10.12.2013	42650
	29.11.2013		4468	0,10			10.12.2013	42650
	29.11.2013		6053	8,23			10.12.2013	42650
	29.11.2013		6054	0,04			10.12.2013	42650
	29.11.2013		6562	0,24			10.12.2013	42650
	29.11.2013		8499	0,96			10.12.2013	42650
	29.11.2013		8500	0,26			10.12.2013	42650
	29.11.2013		8503	0,10			10.12.2013	42650
	29.11.2013		9015	0,66			10.12.2013	42650
	29.11.2013		9016	0,16			10.12.2013	42650
	29.11.2013		23278	0,05			10.12.2013	42650
	29.11.2013		23291	0,05			10.12.2013	42650
	TOTALE			27,44	0,57	2,02		24,85
	21.11.2013		849296	8,28			10.12.2013	42651
	21.11.2013		849307	3,43			10.12.2013	42651
	21.11.2013		849698	3,88			10.12.2013	42651
	21.11.2013		849706	1,53			10.12.2013	42651
	21.11.2013		849710	1,87			10.12.2013	42651



N. PERIODO E OGGETTO		ESTREMI RISCOSSIONE			VERSAMENTO IN TESORERIA			NOTE	
ORDINE	DELLA RISCOSSIONE	RICEVUTA	NUMERO	IMPORTO	AGGIO	IVA	QUIETANZA NUMERO	IMPORTO	
		21.11.2013	850110	6,50			10.12.2013	42651	
		21.11.2013	850120	0,34			10.12.2013	42651	
		21.11.2013	850932	7,98			10.12.2013	42651	
		21.11.2013	850933	7,54			10.12.2013	42651	
		21.11.2013	851983	3,05			10.12.2013	42651	
		21.11.2013	124563	83,42			10.12.2013	42651	
		21.11.2013	2292	21,66			10.12.2013	42651	
		22.11.2013	852501	5,57			10.12.2013	42651	
		22.11.2013	852657	3,25			10.12.2013	42651	
		22.11.2013	853679	8,28			10.12.2013	42651	
		22.11.2013	853682	0,01			10.12.2013	42651	
		22.11.2013	853725	10,13			10.12.2013	42651	
		22.11.2013	854375	3,17			10.12.2013	42651	
		22.11.2013	1014	2,20			10.12.2013	42651	
		25.11.2013	15080	2,42			10.12.2013	42651	
		25.11.2013	4135	169,51			10.12.2013	42651	
		26.11.2013	23368	3,37			10.12.2013	42651	
		26.11.2013	23380	13,50			10.12.2013	42651	
		26.11.2013	23384	5,89			10.12.2013	42651	
		28.11.2013	4347	0,01			10.12.2013	42651	
		29.11.2013	926	1,46			10.12.2013	42651	
		29.11.2013	1997	33,63			10.12.2013	42651	
		29.11.2013	2090	5,74			10.12.2013	42651	
		29.11.2013	2094	4,42			10.12.2013	42651	
		29.11.2013	2098	4,40			10.12.2013	42651	
		29.11.2013	2734	5,47			10.12.2013	42651	
		29.11.2013	3668	1,65			10.12.2013	42651	
		29.11.2013	3671	3,90			10.12.2013	42651	
		29.11.2013	3934	17,18			10.12.2013	42651	
		29.11.2013	4648	46,52			10.12.2013	42651	
		29.11.2013	4649	14,17			10.12.2013	42651	
		29.11.2013	4650	38,30			10.12.2013	42651	
		29.11.2013	6820	0,30			10.12.2013	42651	
		29.11.2013	6821	0,58			10.12.2013	42651	
		29.11.2013	6822	0,82			10.12.2013	42651	
		29.11.2013	6823	0,82			10.12.2013	42651	
		29.11.2013	6824	0,82			10.12.2013	42651	

N. ORDINE	PERIODO E OGGETTO DELLA RISCOSSIONE	ESTREMI RISCOSSIONE			VERSAMENTO IN TESORERIA			NOTE	
		RICEVUTA	NUMERO	IMPORTO	AGGIO	IVA	QUIETANZA NUMERO		IMPORTO
	29.11.2013		6825	0,82			10.12.2013	42651	
	29.11.2013		6826	0,82			10.12.2013	42651	
	29.11.2013		6827	0,82			10.12.2013	42651	
	29.11.2013		6828	0,82			10.12.2013	42651	
	29.11.2013		6829	0,82			10.12.2013	42651	
	29.11.2013		6832	0,82			10.12.2013	42651	
	29.11.2013		6840	0,82			10.12.2013	42651	
	29.11.2013		6850	0,82			10.12.2013	42651	
	29.11.2013		6860	0,82			10.12.2013	42651	
	29.11.2013		6870	0,82			10.12.2013	42651	
	29.11.2013		6880	0,82			10.12.2013	42651	
	29.11.2013		6890	0,82			10.12.2013	42651	
	29.11.2013		7815	46,24			10.12.2013	42651	
	29.11.2013		7828	17,10			10.12.2013	42651	
	29.11.2013		7943	3,20			10.12.2013	42651	
	29.11.2013		7969	5,92			10.12.2013	42651	
	29.11.2013		10369	4,41			10.12.2013	42651	
	29.11.2013		10372	7,91			10.12.2013	42651	
	29.11.2013		10396	4,41			10.12.2013	42651	
	29.11.2013		13320	4,78			10.12.2013	42651	
	29.11.2013		13924	7,95			10.12.2013	42651	
	29.11.2013		13930	7,95			10.12.2013	42651	
	29.11.2013		14384	8,85			10.12.2013	42651	
	29.11.2013		16544	2,11			10.12.2013	42651	
	29.11.2013		18840	4,68			10.12.2013	42651	
	29.11.2013		21720	20,11			10.12.2013	42651	
	29.11.2013		22630	12,48			10.12.2013	42651	
	29.11.2013		22633	3,35			10.12.2013	42651	
	29.11.2013		22635	15,31			10.12.2013	42651	
	29.11.2013		22638	16,44			10.12.2013	42651	
	29.11.2013		22642	17,31			10.12.2013	42651	
	29.11.2013		23063	9,44			10.12.2013	42651	
	29.11.2013		23175	2,24			10.12.2013	42651	
	29.11.2013		23273	2,20			10.12.2013	42651	
	29.11.2013		23276	9,85			10.12.2013	42651	
	29.11.2013		23277	2,68			10.12.2013	42651	
	29.11.2013		23286	0,02			10.12.2013	42651	

N. PERIODO E OGGETTO		ESTREMI RISCOSSIONE			VERSAMENTO IN TESORERIA			NOTE	
ORDINE	DELLA RISCOSSIONE	RICEVUTA	NUMERO	IMPORTO	AGGIO	IVA	QUIETANZA NUMERO	IMPORTO	
		29.11.2013	23287	0,01			10.12.2013	42651	
		29.11.2013	23288	0,02			10.12.2013	42651	
		29.11.2013	23289	9,85			10.12.2013	42651	
		29.11.2013	23290	2,68			10.12.2013	42651	
		29.11.2013	25672	3,04			10.12.2013	42651	
		29.11.2013	27546	1,05			10.12.2013	42651	
		29.11.2013	27547	4,59			10.12.2013	42651	
		29.11.2013	27548	1,35			10.12.2013	42651	
		29.11.2013	27553	1,05			10.12.2013	42651	
		29.11.2013	27554	3,32			10.12.2013	42651	
		29.11.2013	27555	0,24			10.12.2013	42651	
		29.11.2013	27599	1,85			10.12.2013	42651	
		29.11.2013	28174	10,75			10.12.2013	42651	
		29.11.2013	30099	2,29			10.12.2013	42651	
		29.11.2013	30116	2,29			10.12.2013	42651	
		29.11.2013	32906	4,86			10.12.2013	42651	
		29.11.2013	32914	15,05			10.12.2013	42651	
		29.11.2013	32917	10,54			10.12.2013	42651	
		29.11.2013	32920	18,33			10.12.2013	42651	
		29.11.2013	32924	2,95			10.12.2013	42651	
		29.11.2013	33303	2,83			10.12.2013	42651	
		29.11.2013	33341	21,80			10.12.2013	42651	
		29.11.2013	33345	14,37			10.12.2013	42651	
		29.11.2013	33896	0,03			10.12.2013	42651	
		29.11.2013	33897	0,03			10.12.2013	42651	
		29.11.2013	33898	0,03			10.12.2013	42651	
		29.11.2013	33899	0,03			10.12.2013	42651	
		29.11.2013	33900	0,03			10.12.2013	42651	
		29.11.2013	33901	0,27			10.12.2013	42651	
		29.11.2013	33902	0,56			10.12.2013	42651	
		29.11.2013	33905	49,62			10.12.2013	42651	
		29.11.2013	34210	12,45			10.12.2013	42651	
		29.11.2013	34212	79,25			10.12.2013	42651	
		29.11.2013	34799	6,65			10.12.2013	42651	
		29.11.2013	35216	1,58			10.12.2013	42651	
		29.11.2013	35443	5,70			10.12.2013	42651	
		29.11.2013	35444	25,51			10.12.2013	42651	

N. PERIODO E OGGETTO		ESTREMI RISCOSSIONE			VERSAMENTO IN TESORERIA			NOTE	
ORDINE	DELLA RISCOSSIONE	RICEVUTA	NUMERO	IMPORTO	AGGIO	IVA	QUIETANZA NUMERO	IMPORTO	
		29.11.2013	35454	2,04			10.12.2013	42651	
		29.11.2013	36191	19,71			10.12.2013	42651	
		29.11.2013	36215	19,71			10.12.2013	42651	
		29.11.2013	36366	1,65			10.12.2013	42651	
		29.11.2013	38237	9,70			10.12.2013	42651	
		29.11.2013	38459	0,00			10.12.2013	42651	
		29.11.2013	38460	0,00			10.12.2013	42651	
		29.11.2013	38461	0,00			10.12.2013	42651	
		29.11.2013	38462	0,00			10.12.2013	42651	
		29.11.2013	38463	0,00			10.12.2013	42651	
		29.11.2013	38464	0,00			10.12.2013	42651	
		29.11.2013	38465	0,00			10.12.2013	42651	
		29.11.2013	38466	0,03			10.12.2013	42651	
		29.11.2013	38467	0,05			10.12.2013	42651	
		29.11.2013	38468	0,11			10.12.2013	42651	
		29.11.2013	38469	0,17			10.12.2013	42651	
		29.11.2013	38470	0,17			10.12.2013	42651	
		29.11.2013	38471	0,17			10.12.2013	42651	
		29.11.2013	38473	34,11			10.12.2013	42651	
		29.11.2013	38481	16,05			10.12.2013	42651	
		29.11.2013	38482	0,32			10.12.2013	42651	
		29.11.2013	40044	1,76			10.12.2013	42651	
		29.11.2013	40050	1,76			10.12.2013	42651	
		29.11.2013	40184	0,55			10.12.2013	42651	
		29.11.2013	40185	2,21			10.12.2013	42651	
		29.11.2013	40186	5,29			10.12.2013	42651	
		29.11.2013	40192	11,01			10.12.2013	42651	
		29.11.2013	40193	5,29			10.12.2013	42651	
		29.11.2013	40432	2,29			10.12.2013	42651	
		29.11.2013	40633	13,63			10.12.2013	42651	
		29.11.2013	40637	6,16			10.12.2013	42651	
		29.11.2013	41287	1,50			10.12.2013	42651	
		29.11.2013	41308	1,49			10.12.2013	42651	
		29.11.2013	41325	0,13			10.12.2013	42651	
		29.11.2013	41413	9,24			10.12.2013	42651	
		29.11.2013	41420	9,24			10.12.2013	42651	
		29.11.2013	125669	106,40			10.12.2013	42651	
	TOTALE			1.402,54	15,13	16,86		1.370,55	

N. ORDINE	PERIODO E OGGETTO DELLA RISCOSSIONE	ESTREMI RISCOSSIONE			VERSAMENTO IN TESORERIA			NOTE
		RICEVUTA	NUMERO	IMPORTO	AGGIO	IVA	QUIETANZA NUMERO IMPORTO	
	DICEMBRE	02.12.2013	42166	2,30			20.12.2013 43690	
		02.12.2013	42169	3,53			20.12.2013 43690	
		02.12.2013	42178	3,76			20.12.2013 43690	
		02.12.2013	43189	87,60			20.12.2013 43690	
		02.12.2013	43190	7,56			20.12.2013 43690	
		02.12.2013	43191	2,84			20.12.2013 43690	
		02.12.2013	43192	0,69			20.12.2013 43690	
		02.12.2013	43193	87,83			20.12.2013 43690	
		02.12.2013	43194	3,97			20.12.2013 43690	
		02.12.2013	43195	6,43			20.12.2013 43690	
		02.12.2013	43196	0,49			20.12.2013 43690	
		02.12.2013	43197	87,80			20.12.2013 43690	
		02.12.2013	43198	0,45			20.12.2013 43690	
		02.12.2013	43199	9,95			20.12.2013 43690	
		02.12.2013	43200	0,32			20.12.2013 43690	
		02.12.2013	43201	77,55			20.12.2013 43690	
		02.12.2013	43202	7,33			20.12.2013 43690	
		02.12.2013	43203	13,35			20.12.2013 43690	
		02.12.2013	43204	0,11			20.12.2013 43690	
		02.12.2013	43205	77,55			20.12.2013 43690	
		02.12.2013	43206	6,44			20.12.2013 43690	
		02.12.2013	46406	4,30			20.12.2013 43690	
		02.12.2013	46410	4,31			20.12.2013 43690	
		02.12.2013	48959	1,49			20.12.2013 43690	
		02.12.2013	48971	1,49			20.12.2013 43690	
		02.12.2013	48988	1,49			20.12.2013 43690	
		02.12.2013	49002	1,49			20.12.2013 43690	
		02.12.2013	49018	1,49			20.12.2013 43690	
		02.12.2013	49762	2,90			20.12.2013 43690	
		02.12.2013	49765	5,08			20.12.2013 43690	
		02.12.2013	49768	7,13			20.12.2013 43690	
		02.12.2013	50455	51,80			20.12.2013 43690	
		02.12.2013	50460	9,76			20.12.2013 43690	
		02.12.2013	50786	1,45			20.12.2013 43690	
		02.12.2013	50794	1,45			20.12.2013 43690	
		02.12.2013	51914	9,36			20.12.2013 43690	
		02.12.2013	51916	6,52			20.12.2013 43690	

N. PERIODO E OGGETTO		ESTREMI RISCOSSIONE			VERSAMENTO IN TESORERIA			NOTE	
ORDINE	DELLA RISCOSSIONE	RICEVUTA	NUMERO	IMPORTO	AGGIO	IVA	QUIETANZA NUMERO	IMPORTO	
		02.12.2013	53774	226,20			20.12.2013	43690	
		02.12.2013	53775	0,67			20.12.2013	43690	
		02.12.2013	126067	100,80			20.12.2013	43690	
		02.12.2013	23534	2,46			20.12.2013	43690	
		02.12.2013	23536	5,07			20.12.2013	43690	
		02.12.2013	23537	5,14			20.12.2013	43690	
		02.12.2013	23538	4,31			20.12.2013	43690	
		02.12.2013	23572	180,23			20.12.2013	43690	
		02.12.2013	23575	200,20			20.12.2013	43690	
		02.12.2013	23609	0,00			20.12.2013	43690	
		02.12.2013	15507	81,83			20.12.2013	43690	
		02.12.2013	15508	179,38			20.12.2013	43690	
		02.12.2013	15509	181,80			20.12.2013	43690	
		02.12.2013	9281	32,24			20.12.2013	43690	
		02.12.2013	9282	148,04			20.12.2013	43690	
		02.12.2013	9283	70,93			20.12.2013	43690	
		02.12.2013	9295	797,11			20.12.2013	43690	
		02.12.2013	9296	452,57			20.12.2013	43690	
		02.12.2013	2323	13,88			20.12.2013	43690	
		02.12.2013	2667	84,38			20.12.2013	43690	
		03.12.2013	15398	3,01			20.12.2013	43690	
		03.12.2013	15399	25,70			20.12.2013	43690	
		03.12.2013	1040	0,38			20.12.2013	43690	
		04.12.2013	54562	3,10			20.12.2013	43690	
		04.12.2013	56719	16,76			20.12.2013	43690	
		04.12.2013	56722	15,73			20.12.2013	43690	
		04.12.2013	57500	5,36			20.12.2013	43690	
		04.12.2013	126450	117,47			20.12.2013	43690	
		04.12.2013	23692	350,91			20.12.2013	43690	
		04.12.2013	60126	0,91			20.12.2013	43690	
		04.12.2013	60148	0,23			20.12.2013	43690	
		04.12.2013	60898	2,25			20.12.2013	43690	
		05.12.2013	68100	86,93			20.12.2013	43690	
		05.12.2013	68101	9,87			20.12.2013	43690	
		05.12.2013	69352	7,62			20.12.2013	43690	
		05.12.2013	69354	3,81			20.12.2013	43690	
		05.12.2013	69355	4,39			20.12.2013	43690	

N. ORDINE	PERIODO E OGGETTO DELLA RISCOSSIONE	ESTREMI RISCOSSIONE			VERSAMENTO IN TESORERIA			NOTE
		RICEVUTA	NUMERO	IMPORTO	AGGIO	IVA	QUIETANZA NUMERO IMPORTO	
	05.12.2013	69356		4,39			20.12.2013 43690	
	05.12.2013	69358		5,35			20.12.2013 43690	
	05.12.2013	69360		5,70			20.12.2013 43690	
	05.12.2013	69361		5,52			20.12.2013 43690	
	05.12.2013	69362		1,75			20.12.2013 43690	
	05.12.2013	69363		2,28			20.12.2013 43690	
	05.12.2013	69365		2,73			20.12.2013 43690	
	05.12.2013	69366		1,80			20.12.2013 43690	
	05.12.2013	69367		2,73			20.12.2013 43690	
	05.12.2013	69369		7,62			20.12.2013 43690	
	05.12.2013	69371		3,81			20.12.2013 43690	
	05.12.2013	69372		4,39			20.12.2013 43690	
	05.12.2013	69373		4,39			20.12.2013 43690	
	05.12.2013	69487		3,62			20.12.2013 43690	
	05.12.2013	69489		1,83			20.12.2013 43690	
	05.12.2013	69491		2,89			20.12.2013 43690	
	05.12.2013	69492		8,04			20.12.2013 43690	
	05.12.2013	69493		2,91			20.12.2013 43690	
	05.12.2013	69494		4,02			20.12.2013 43690	
	05.12.2013	69496		4,63			20.12.2013 43690	
	05.12.2013	69497		4,63			20.12.2013 43690	
	05.12.2013	69499		3,23			20.12.2013 43690	
	05.12.2013	69500		3,47			20.12.2013 43690	
	05.12.2013	69502		3,43			20.12.2013 43690	
	05.12.2013	69504		1,83			20.12.2013 43690	
	05.12.2013	69506		1,21			20.12.2013 43690	
	05.12.2013	69507		2,89			20.12.2013 43690	
	05.12.2013	69508		1,04			20.12.2013 43690	
	05.12.2013	69909		6,95			20.12.2013 43690	
	05.12.2013	69911		32,20			20.12.2013 43690	
	05.12.2013	69912		30,81			20.12.2013 43690	
	05.12.2013	69913		2,64			20.12.2013 43690	
	05.12.2013	70851		0,51			20.12.2013 43690	
	05.12.2013	70852		0,90			20.12.2013 43690	
	05.12.2013	70854		8,24			20.12.2013 43690	
	05.12.2013	70855		14,03			20.12.2013 43690	
	05.12.2013	70856		13,36			20.12.2013 43690	

N.	PERIODO E OGGETTO	ESTREMI RISCOSSIONE			VERSAMENTO IN TESORERIA			NOTE	
ORDINE	DELLA RISCOSSIONE	RICEVUTA	NUMERO	IMPORTO	AGGIO	IVA	QUIETANZA NUMERO	IMPORTO	
		05.12.2013	70857	32,98			20.12.2013	43690	
		05.12.2013	70859	13,95			20.12.2013	43690	
		05.12.2013	15605	10,44			20.12.2013	43690	
		05.12.2013	15606	248,18			20.12.2013	43690	
		05.12.2013	15553	5,87			20.12.2013	43690	
		05.12.2013	15554	6,85			20.12.2013	43690	
		05.12.2013	15556	6,47			20.12.2013	43690	
		05.12.2013	15558	16,08			20.12.2013	43690	
		05.12.2013	15560	4,74			20.12.2013	43690	
		05.12.2013	15563	7,44			20.12.2013	43690	
		05.12.2013	15564	4,15			20.12.2013	43690	
		05.12.2013	15567	7,61			20.12.2013	43690	
		05.12.2013	15571	7,98			20.12.2013	43690	
		05.12.2013	15573	7,74			20.12.2013	43690	
		05.12.2013	15576	8,03			20.12.2013	43690	
		05.12.2013	15580	6,76			20.12.2013	43690	
		05.12.2013	15581	6,57			20.12.2013	43690	
		06.12.2013	77385	70,40			20.12.2013	43690	
		06.12.2013	77386	21,94			20.12.2013	43690	
		06.12.2013	85348	0,02			20.12.2013	43690	
		06.12.2013	85349	365,19			20.12.2013	43690	
		06.12.2013	85350	1,94			20.12.2013	43690	
		06.12.2013	85797	3,05			20.12.2013	43690	
		06.12.2013	85806	3,45			20.12.2013	43690	
		06.12.2013	86768	18,96			20.12.2013	43690	
		06.12.2013	86770	11,91			20.12.2013	43690	
		06.12.2013	86771	4,29			20.12.2013	43690	
		06.12.2013	90300	113,48			20.12.2013	43690	
		06.12.2013	90301	0,16			20.12.2013	43690	
		06.12.2013	90302	8,86			20.12.2013	43690	
		06.12.2013	90303	172,02			20.12.2013	43690	
		06.12.2013	90382	75,80			20.12.2013	43690	
		06.12.2013	126813	117,97			20.12.2013	43690	
		06.12.2013	361	89,00			20.12.2013	43690	
		06.12.2013	362	27,60			20.12.2013	43690	
		06.12.2013	15617	489,15			20.12.2013	43690	
		09.12.2013	91031	13,92			20.12.2013	43690	



N. PERIODO E OGGETTO		ESTREMI RISCOSSIONE			VERSAMENTO IN TESORERIA			NOTE	
ORDINE	DELLA RISCOSSIONE	RICEVUTA	NUMERO	IMPORTO	AGGIO	IVA	QUIETANZA NUMERO	IMPORTO	
		09.12.2013	91032	11,42			20.12.2013	43690	
		09.12.2013	91035	12,05			20.12.2013	43690	
		09.12.2013	91038	1,22			20.12.2013	43690	
		09.12.2013	94864	2,81			20.12.2013	43690	
		09.12.2013	94866	12,55			20.12.2013	43690	
		09.12.2013	95101	1,38			20.12.2013	43690	
		09.12.2013	95102	0,00			20.12.2013	43690	
		09.12.2013	95103	1,61			20.12.2013	43690	
		09.12.2013	95104	5,15			20.12.2013	43690	
		09.12.2013	95105	1,35			20.12.2013	43690	
		09.12.2013	95106	6,26			20.12.2013	43690	
		09.12.2013	95107	3,69			20.12.2013	43690	
		09.12.2013	95108	3,69			20.12.2013	43690	
		09.12.2013	95109	13,34			20.12.2013	43690	
		09.12.2013	95110	6,06			20.12.2013	43690	
		09.12.2013	95111	0,70			20.12.2013	43690	
		09.12.2013	96163	0,16			20.12.2013	43690	
		09.12.2013	96164	0,21			20.12.2013	43690	
		09.12.2013	97125	1,91			20.12.2013	43690	
		09.12.2013	97138	1,91			20.12.2013	43690	
		09.12.2013	97269	4,77			20.12.2013	43690	
		09.12.2013	97276	4,75			20.12.2013	43690	
		09.12.2013	98268	1,90			20.12.2013	43690	
		09.12.2013	98273	1,91			20.12.2013	43690	
		09.12.2013	98760	5,22			20.12.2013	43690	
		09.12.2013	98762	3,68			20.12.2013	43690	
		09.12.2013	100746	7,73			20.12.2013	43690	
		09.12.2013	100748	40,12			20.12.2013	43690	
		09.12.2013	100749	30,33			20.12.2013	43690	
		09.12.2013	100750	13,76			20.12.2013	43690	
		09.12.2013	100751	4,27			20.12.2013	43690	
		09.12.2013	100752	1,25			20.12.2013	43690	
		09.12.2013	102965	26,05			20.12.2013	43690	
		09.12.2013	102966	37,06			20.12.2013	43690	
		09.12.2013	102967	25,54			20.12.2013	43690	
		09.12.2013	102968	0,24			20.12.2013	43690	
		09.12.2013	103025	11,13			20.12.2013	43690	

N. ORDINE	PERIODO E OGGETTO DELLA RISCOSSIONE	ESTREMI RISCOSSIONE			VERSAMENTO IN TESORERIA			NOTE	
		RICEVUTA	NUMERO	IMPORTO	AGGIO	IVA	QUIETANZA NUMERO		IMPORTO
	09.12.2013	103026		27,25			20.12.2013	43690	
	09.12.2013	103028		5,52			20.12.2013	43690	
	09.12.2013	103956		4,31			20.12.2013	43690	
	09.12.2013	103958		4,38			20.12.2013	43690	
	09.12.2013	104292		24,52			20.12.2013	43690	
	09.12.2013	104293		24,74			20.12.2013	43690	
	09.12.2013	104294		23,11			20.12.2013	43690	
	09.12.2013	104295		10,41			20.12.2013	43690	
	09.12.2013	104296		4,09			20.12.2013	43690	
	09.12.2013	106172		7,18			20.12.2013	43690	
	09.12.2013	106173		23,37			20.12.2013	43690	
	09.12.2013	106174		24,88			20.12.2013	43690	
	09.12.2013	106175		16,96			20.12.2013	43690	
	09.12.2013	106959		21,78			20.12.2013	43690	
	09.12.2013	106968		7,66			20.12.2013	43690	
	09.12.2013	127228		66,86			20.12.2013	43690	
	09.12.2013	127417		45,17			20.12.2013	43690	
	09.12.2013	127437		153,76			20.12.2013	43690	
	09.12.2013	127453		181,25			20.12.2013	43690	
	09.12.2013	127468		95,66			20.12.2013	43690	
	09.12.2013	478		385,39			20.12.2013	43690	
	09.12.2013	2648		569,84			20.12.2013	43690	
	09.12.2013	2649		0,36			20.12.2013	43690	
	09.12.2013	2650		101,13			20.12.2013	43690	
	09.12.2013	2884		269,92			20.12.2013	43690	
	10.12.2013	108000		3,79			20.12.2013	43690	
	10.12.2013	108005		4,79			20.12.2013	43690	
	10.12.2013	108007		2,57			20.12.2013	43690	
	10.12.2013	108815		0,24			20.12.2013	43690	
	10.12.2013	108816		1,52			20.12.2013	43690	
	10.12.2013	108818		1,98			20.12.2013	43690	
	10.12.2013	108819		2,11			20.12.2013	43690	
	10.12.2013	108820		2,08			20.12.2013	43690	
	10.12.2013	108823		1,62			20.12.2013	43690	
	10.12.2013	108824		1,71			20.12.2013	43690	
	10.12.2013	108826		1,33			20.12.2013	43690	
	10.12.2013	108828		0,24			20.12.2013	43690	

N. PERIODO E OGGETTO		ESTREMI RISCOSSIONE			VERSAMENTO IN TESORERIA			NOTE	
ORDINE	DELLA RISCOSSIONE	RICEVUTA	NUMERO	IMPORTO	AGGIO	IVA	QUIETANZA NUMERO	IMPORTO	
		10.12.2013	108829	1,55			20.12.2013	43690	
		10.12.2013	108831	1,97			20.12.2013	43690	
		10.12.2013	108832	2,18			20.12.2013	43690	
		10.12.2013	108833	2,08			20.12.2013	43690	
		10.12.2013	109182	27,81			20.12.2013	43690	
		10.12.2013	109781	2,03			20.12.2013	43690	
		10.12.2013	109782	2,67			20.12.2013	43690	
		10.12.2013	109783	17,92			20.12.2013	43690	
		10.12.2013	109784	3,21			20.12.2013	43690	
		10.12.2013	109785	3,03			20.12.2013	43690	
		10.12.2013	109786	7,32			20.12.2013	43690	
		10.12.2013	109787	4,53			20.12.2013	43690	
		10.12.2013	109788	4,14			20.12.2013	43690	
		10.12.2013	109789	4,65			20.12.2013	43690	
		10.12.2013	109790	1,16			20.12.2013	43690	
		10.12.2013	109791	5,02			20.12.2013	43690	
		10.12.2013	109793	5,39			20.12.2013	43690	
		10.12.2013	109795	2,66			20.12.2013	43690	
		10.12.2013	109796	2,03			20.12.2013	43690	
		10.12.2013	109797	2,67			20.12.2013	43690	
		10.12.2013	109798	8,33			20.12.2013	43690	
		10.12.2013	109799	9,42			20.12.2013	43690	
		10.12.2013	111049	14,87			20.12.2013	43690	
		10.12.2013	111051	0,31			20.12.2013	43690	
		10.12.2013	113157	3,08			20.12.2013	43690	
		10.12.2013	113158	8,84			20.12.2013	43690	
		10.12.2013	113167	3,08			20.12.2013	43690	
		10.12.2013	113168	8,84			20.12.2013	43690	
		10.12.2013	113667	162,81			20.12.2013	43690	
		10.12.2013	113668	1,10			20.12.2013	43690	
		10.12.2013	114532	1,13			20.12.2013	43690	
		10.12.2013	115750	4,05			20.12.2013	43690	
		10.12.2013	115753	4,32			20.12.2013	43690	
		10.12.2013	116836	0,47			20.12.2013	43690	
		10.12.2013	116837	287,30			20.12.2013	43690	
		10.12.2013	116838	6,02			20.12.2013	43690	
		10.12.2013	116839	293,51			20.12.2013	43690	

N. ORDINE	PERIODO E OGGETTO DELLA RISCOSSIONE	ESTREMI RISCOSSIONE			VERSAMENTO IN TESORERIA			NOTE	
		RICEVUTA	NUMERO	IMPORTO	AGGIO	IVA	QUIETANZA NUMERO		IMPORTO
	10.12.2013		116874	1,25			20.12.2013	43690	
	10.12.2013		116880	39,25			20.12.2013	43690	
	10.12.2013		127665	286,68			20.12.2013	43690	
	10.12.2013		23775	40,88			20.12.2013	43690	
	TOTALE			9.963,97	166,47	119,07			9.678,43
	02.12.2013		47122	0,10			20.12.2013	43691	
	02.12.2013		47126	0,12			20.12.2013	43691	
	02.12.2013		47566	8,20			20.12.2013	43691	
	02.12.2013		47567	0,21			20.12.2013	43691	
	02.12.2013		53024	0,15			20.12.2013	43691	
	04.12.2013		60962	0,21			20.12.2013	43691	
	04.12.2013		66922	2,40			20.12.2013	43691	
	04.12.2013		66923	0,31			20.12.2013	43691	
	05.12.2013		67396	0,20			20.12.2013	43691	
	05.12.2013		67397	0,21			20.12.2013	43691	
	05.12.2013		72610	0,25			20.12.2013	43691	
	05.12.2013		74290	0,38			20.12.2013	43691	
	09.12.2013		91034	5,11			20.12.2013	43691	
	09.12.2013		94343	0,02			20.12.2013	43691	
	09.12.2013		94345	0,03			20.12.2013	43691	
	09.12.2013		95045	0,20			20.12.2013	43691	
	09.12.2013		98200	3,46			20.12.2013	43691	
	09.12.2013		98201	3,54			20.12.2013	43691	
	09.12.2013		98202	3,54			20.12.2013	43691	
	09.12.2013		98203	0,10			20.12.2013	43691	
	09.12.2013		98205	3,44			20.12.2013	43691	
	09.12.2013		98206	3,54			20.12.2013	43691	
	09.12.2013		98207	0,10			20.12.2013	43691	
	10.12.2013		110429	0,97			20.12.2013	43691	
	10.12.2013		112115	0,06			20.12.2013	43691	
	10.12.2013		112116	7,27			20.12.2013	43691	
	10.12.2013		112117	0,30			20.12.2013	43691	
	TOTALE			44,42	0,58	0,41			43,43
	02.12.2013		42165	12,70			20.12.2013	43692	
	02.12.2013		42206	13,26			20.12.2013	43692	

N. ORDINE	PERIODO E OGGETTO DELLA RISCOSSIONE	ESTREMI RISCOSSIONE			VERSAMENTO IN TESORERIA			NOTE	
		RICEVUTA	NUMERO	IMPORTO	AGGIO	IVA	QUIETANZA NUMERO		IMPORTO
	02.12.2013	42588		0,00			20.12.2013	43692	
	02.12.2013	42591		0,00			20.12.2013	43692	
	02.12.2013	42594		0,00			20.12.2013	43692	
	02.12.2013	42597		0,00			20.12.2013	43692	
	02.12.2013	42600		0,00			20.12.2013	43692	
	02.12.2013	42603		0,00			20.12.2013	43692	
	02.12.2013	42606		0,00			20.12.2013	43692	
	02.12.2013	42609		0,00			20.12.2013	43692	
	02.12.2013	42612		0,00			20.12.2013	43692	
	02.12.2013	42614		0,14			20.12.2013	43692	
	02.12.2013	42616		0,35			20.12.2013	43692	
	02.12.2013	42619		0,48			20.12.2013	43692	
	02.12.2013	42622		0,56			20.12.2013	43692	
	02.12.2013	42625		0,56			20.12.2013	43692	
	02.12.2013	42628		0,56			20.12.2013	43692	
	02.12.2013	42631		0,56			20.12.2013	43692	
	02.12.2013	42634		0,56			20.12.2013	43692	
	02.12.2013	42637		0,56			20.12.2013	43692	
	02.12.2013	42640		0,56			20.12.2013	43692	
	02.12.2013	42643		0,56			20.12.2013	43692	
	02.12.2013	42646		0,56			20.12.2013	43692	
	02.12.2013	42649		0,56			20.12.2013	43692	
	02.12.2013	42652		0,56			20.12.2013	43692	
	02.12.2013	42655		0,56			20.12.2013	43692	
	02.12.2013	42658		0,56			20.12.2013	43692	
	02.12.2013	42661		0,56			20.12.2013	43692	
	02.12.2013	42664		0,56			20.12.2013	43692	
	02.12.2013	42667		0,56			20.12.2013	43692	
	02.12.2013	42670		0,56			20.12.2013	43692	
	02.12.2013	42673		0,56			20.12.2013	43692	
	02.12.2013	42676		0,56			20.12.2013	43692	
	02.12.2013	42679		0,00			20.12.2013	43692	
	02.12.2013	42682		0,56			20.12.2013	43692	
	02.12.2013	42696		3,75			20.12.2013	43692	
	02.12.2013	43139		3,72			20.12.2013	43692	
	02.12.2013	44740		1,32			20.12.2013	43692	
	02.12.2013	45303		28,48			20.12.2013	43692	

N. ORDINE	PERIODO E OGGETTO DELLA RISCOSSIONE	ESTREMI RISCOSSIONE			VERSAMENTO IN TESORERIA			NOTE	
		RICEVUTA	NUMERO	IMPORTO	AGGIO	IVA	QUIETANZA NUMERO		IMPORTO
	02.12.2013		45307	9,04			20.12.2013	43692	
	02.12.2013		46248	4,26			20.12.2013	43692	
	02.12.2013		48698	1,99			20.12.2013	43692	
	02.12.2013		49760	2,45			20.12.2013	43692	
	02.12.2013		49767	2,47			20.12.2013	43692	
	02.12.2013		50457	1,31			20.12.2013	43692	
	02.12.2013		51452	0,02			20.12.2013	43692	
	02.12.2013		51464	0,78			20.12.2013	43692	
	02.12.2013		51480	1,00			20.12.2013	43692	
	02.12.2013		51496	1,06			20.12.2013	43692	
	02.12.2013		51513	1,09			20.12.2013	43692	
	02.12.2013		51530	1,09			20.12.2013	43692	
	02.12.2013		51547	1,09			20.12.2013	43692	
	02.12.2013		51564	1,09			20.12.2013	43692	
	02.12.2013		51581	1,09			20.12.2013	43692	
	02.12.2013		51598	1,09			20.12.2013	43692	
	02.12.2013		51615	1,09			20.12.2013	43692	
	02.12.2013		51632	1,09			20.12.2013	43692	
	02.12.2013		51649	1,09			20.12.2013	43692	
	02.12.2013		51666	1,09			20.12.2013	43692	
	02.12.2013		51683	0,00			20.12.2013	43692	
	02.12.2013		51693	1,09			20.12.2013	43692	
	02.12.2013		51909	0,00			20.12.2013	43692	
	02.12.2013		51911	0,18			20.12.2013	43692	
	02.12.2013		51913	2,88			20.12.2013	43692	
	02.12.2013		53032	0,05			20.12.2013	43692	
	02.12.2013		53033	100,47			20.12.2013	43692	
	02.12.2013		53034	0,06			20.12.2013	43692	
	02.12.2013		2630	454,11			20.12.2013	43692	
	04.12.2013		54393	0,00			20.12.2013	43692	
	04.12.2013		54394	0,00			20.12.2013	43692	
	04.12.2013		54395	0,00			20.12.2013	43692	
	04.12.2013		54396	0,00			20.12.2013	43692	
	04.12.2013		54397	0,00			20.12.2013	43692	
	04.12.2013		54398	0,00			20.12.2013	43692	
	04.12.2013		54399	1,19			20.12.2013	43692	
	04.12.2013		54406	1,06			20.12.2013	43692	

N. PERIODO E OGGETTO		ESTREMI RISCOSSIONE			VERSAMENTO IN TESORERIA			NOTE	
ORDINE	DELLA RISCOSSIONE	RICEVUTA	NUMERO	IMPORTO	AGGIO	IVA	QUIETANZA NUMERO	IMPORTO	
		04.12.2013	54408	1,64			20.12.2013	43692	
		04.12.2013	54469	13,38			20.12.2013	43692	
		04.12.2013	54474	9,31			20.12.2013	43692	
		04.12.2013	55788	41,43			20.12.2013	43692	
		04.12.2013	55791	26,97			20.12.2013	43692	
		04.12.2013	55897	1,17			20.12.2013	43692	
		04.12.2013	56718	4,85			20.12.2013	43692	
		04.12.2013	56721	9,66			20.12.2013	43692	
		04.12.2013	56724	2,43			20.12.2013	43692	
		04.12.2013	4509	44,06			20.12.2013	43692	
		04.12.2013	58798	1,21			20.12.2013	43692	
		04.12.2013	58816	1,21			20.12.2013	43692	
		04.12.2013	60161	5,53			20.12.2013	43692	
		04.12.2013	60884	118,93			20.12.2013	43692	
		04.12.2013	60887	17,86			20.12.2013	43692	
		04.12.2013	60889	7,06			20.12.2013	43692	
		04.12.2013	60895	9,53			20.12.2013	43692	
		04.12.2013	60897	4,94			20.12.2013	43692	
		04.12.2013	60900	7,06			20.12.2013	43692	
		04.12.2013	65493	1,73			20.12.2013	43692	
		04.12.2013	65500	1,73			20.12.2013	43692	
		04.12.2013	66421	9,49			20.12.2013	43692	
		04.12.2013	66441	2,19			20.12.2013	43692	
		04.12.2013	66855	17,48			20.12.2013	43692	
		04.12.2013	66858	23,41			20.12.2013	43692	
		04.12.2013	66862	13,04			20.12.2013	43692	
		04.12.2013	66863	0,62			20.12.2013	43692	
		05.12.2013	67693	0,00			20.12.2013	43692	
		05.12.2013	67697	0,00			20.12.2013	43692	
		05.12.2013	67701	0,00			20.12.2013	43692	
		05.12.2013	67705	0,00			20.12.2013	43692	
		05.12.2013	67710	0,00			20.12.2013	43692	
		05.12.2013	67715	0,00			20.12.2013	43692	
		05.12.2013	67720	0,00			20.12.2013	43692	
		05.12.2013	67726	2,41			20.12.2013	43692	
		05.12.2013	67730	2,41			20.12.2013	43692	
		05.12.2013	67734	2,41			20.12.2013	43692	

N. ORDINE	PERIODO E OGGETTO DELLA RISCOSSIONE	ESTREMI RISCOSSIONE			VERSAMENTO IN TESORERIA			NOTE	
		RICEVUTA	NUMERO	IMPORTO	AGGIO	IVA	QUIETANZA NUMERO		IMPORTO
	05.12.2013	67738		2,41			20.12.2013	43692	
	05.12.2013	67742		2,41			20.12.2013	43692	
	05.12.2013	67746		2,41			20.12.2013	43692	
	05.12.2013	67750		2,41			20.12.2013	43692	
	05.12.2013	67754		2,41			20.12.2013	43692	
	05.12.2013	67758		2,41			20.12.2013	43692	
	05.12.2013	67762		2,41			20.12.2013	43692	
	05.12.2013	67766		2,41			20.12.2013	43692	
	05.12.2013	67770		2,41			20.12.2013	43692	
	05.12.2013	67774		2,41			20.12.2013	43692	
	05.12.2013	67778		2,41			20.12.2013	43692	
	05.12.2013	67782		2,41			20.12.2013	43692	
	05.12.2013	67786		2,41			20.12.2013	43692	
	05.12.2013	68609		3,49			20.12.2013	43692	
	05.12.2013	68616		3,48			20.12.2013	43692	
	05.12.2013	68726		28,49			20.12.2013	43692	
	05.12.2013	68728		2,12			20.12.2013	43692	
	05.12.2013	68753		1,65			20.12.2013	43692	
	05.12.2013	70858		7,93			20.12.2013	43692	
	05.12.2013	71690		6,94			20.12.2013	43692	
	05.12.2013	72977		11,99			20.12.2013	43692	
	05.12.2013	72980		18,06			20.12.2013	43692	
	05.12.2013	73228		11,38			20.12.2013	43692	
	05.12.2013	74041		27,93			20.12.2013	43692	
	05.12.2013	74967		4,19			20.12.2013	43692	
	05.12.2013	74969		2,47			20.12.2013	43692	
	05.12.2013	75168		8,94			20.12.2013	43692	
	05.12.2013	15561		4,87			20.12.2013	43692	
	05.12.2013	15565		12,29			20.12.2013	43692	
	05.12.2013	15569		7,09			20.12.2013	43692	
	06.12.2013	77377		8,00			20.12.2013	43692	
	06.12.2013	77379		5,33			20.12.2013	43692	
	06.12.2013	77381		7,12			20.12.2013	43692	
	06.12.2013	77882		17,79			20.12.2013	43692	
	06.12.2013	78219		1,40			20.12.2013	43692	
	06.12.2013	81092		26,76			20.12.2013	43692	
	06.12.2013	81097		0,00			20.12.2013	43692	



ESTREMI RISCOSSIONE				VERSAMENTO IN TESORERIA			NOTE			
N. ORDINE	PERIODO E OGGETTO DELLA RISCOSSIONE	RICEVUTA	NUMERO	IMPORTO	AGGIO	IVA	QUIETANZA	NUMERO	IMPORTO	
	06.12.2013		81098	0,01			20.12.2013	43692		
	06.12.2013		81101	26,10			20.12.2013	43692		
	06.12.2013		81102	40,58			20.12.2013	43692		
	06.12.2013		81346	0,99			20.12.2013	43692		
	06.12.2013		81347	96,76			20.12.2013	43692		
	06.12.2013		81348	1,34			20.12.2013	43692		
	06.12.2013		81349	96,10			20.12.2013	43692		
	06.12.2013		82712	0,00			20.12.2013	43692		
	06.12.2013		82716	0,00			20.12.2013	43692		
	06.12.2013		82720	0,00			20.12.2013	43692		
	06.12.2013		82724	0,00			20.12.2013	43692		
	06.12.2013		82728	0,00			20.12.2013	43692		
	06.12.2013		82732	0,00			20.12.2013	43692		
	06.12.2013		82736	0,00			20.12.2013	43692		
	06.12.2013		82740	0,00			20.12.2013	43692		
	06.12.2013		82744	0,00			20.12.2013	43692		
	06.12.2013		82748	0,00			20.12.2013	43692		
	06.12.2013		82752	0,00			20.12.2013	43692		
	06.12.2013		82758	0,11			20.12.2013	43692		
	06.12.2013		82762	0,16			20.12.2013	43692		
	06.12.2013		82766	0,16			20.12.2013	43692		
	06.12.2013		82770	0,16			20.12.2013	43692		
	06.12.2013		82774	0,16			20.12.2013	43692		
	06.12.2013		82778	0,16			20.12.2013	43692		
	06.12.2013		82782	0,16			20.12.2013	43692		
	06.12.2013		82786	0,19			20.12.2013	43692		
	06.12.2013		82790	0,20			20.12.2013	43692		
	06.12.2013		82794	0,20			20.12.2013	43692		
	06.12.2013		82798	0,20			20.12.2013	43692		
	06.12.2013		82802	0,20			20.12.2013	43692		
	06.12.2013		82806	0,20			20.12.2013	43692		
	06.12.2013		82810	0,20			20.12.2013	43692		
	06.12.2013		82814	0,20			20.12.2013	43692		
	06.12.2013		82818	0,20			20.12.2013	43692		
	06.12.2013		82822	0,20			20.12.2013	43692		
	06.12.2013		82826	0,20			20.12.2013	43692		
	06.12.2013		82830	0,20			20.12.2013	43692		

N.	PERIODO E OGGETTO	ESTREMI RISCOSSIONE			VERSAMENTO IN TESORERIA			NOTE	
ORDINE	DELLA RISCOSSIONE	RICEVUTA	NUMERO	IMPORTO	AGGIO	IVA	QUIETANZA NUMERO	IMPORTO	
		06.12.2013	82834	0,20			20.12.2013	43692	
		06.12.2013	82838	0,20			20.12.2013	43692	
		06.12.2013	83401	7,60			20.12.2013	43692	
		06.12.2013	83932	0,02			20.12.2013	43692	
		06.12.2013	83933	0,02			20.12.2013	43692	
		06.12.2013	83934	0,13			20.12.2013	43692	
		06.12.2013	83942	8,17			20.12.2013	43692	
		06.12.2013	83943	7,66			20.12.2013	43692	
		06.12.2013	85798	5,60			20.12.2013	43692	
		06.12.2013	85807	6,18			20.12.2013	43692	
		06.12.2013	87142	16,19			20.12.2013	43692	
		06.12.2013	88063	0,00			20.12.2013	43692	
		06.12.2013	88064	0,00			20.12.2013	43692	
		06.12.2013	88069	2,45			20.12.2013	43692	
		06.12.2013	88361	2,36			20.12.2013	43692	
		06.12.2013	88786	0,00			20.12.2013	43692	
		06.12.2013	88787	0,00			20.12.2013	43692	
		06.12.2013	88789	0,02			20.12.2013	43692	
		06.12.2013	88792	2,62			20.12.2013	43692	
		06.12.2013	88794	1,52			20.12.2013	43692	
		06.12.2013	15757	1,78			20.12.2013	43692	
		06.12.2013	15772	0,52			20.12.2013	43692	
		06.12.2013	15774	91,04			20.12.2013	43692	
		06.12.2013	9375	0,14			20.12.2013	43692	
		09.12.2013	91029	3,48			20.12.2013	43692	
		09.12.2013	91036	3,84			20.12.2013	43692	
		09.12.2013	91617	2,44			20.12.2013	43692	
		09.12.2013	94995	3,62			20.12.2013	43692	
		09.12.2013	95070	3,17			20.12.2013	43692	
		09.12.2013	95775	11,36			20.12.2013	43692	
		09.12.2013	95784	48,03			20.12.2013	43692	
		09.12.2013	97158	1,11			20.12.2013	43692	
		09.12.2013	98930	54,15			20.12.2013	43692	
		09.12.2013	99008	2,58			20.12.2013	43692	
		09.12.2013	99460	2,05			20.12.2013	43692	
		09.12.2013	100325	10,00			20.12.2013	43692	
		09.12.2013	100915	25,18			20.12.2013	43692	

N. ORDINE	PERIODO E OGGETTO DELLA RISCOSSIONE	ESTREMI RISCOSSIONE			VERSAMENTO IN TESORERIA			NOTE	
		RICEVUTA	NUMERO	IMPORTO	AGGIO	IVA	QUIETANZA NUMERO		IMPORTO
	09.12.2013	103237		7,47			20.12.2013	43692	
	09.12.2013	103285		2,82			20.12.2013	43692	
	09.12.2013	104485		36,81			20.12.2013	43692	
	09.12.2013	104975		11,81			20.12.2013	43692	
	09.12.2013	105159		0,00			20.12.2013	43692	
	09.12.2013	105176		0,46			20.12.2013	43692	
	09.12.2013	105181		0,46			20.12.2013	43692	
	09.12.2013	105190		1,27			20.12.2013	43692	
	09.12.2013	105195		0,46			20.12.2013	43692	
	09.12.2013	105206		1,89			20.12.2013	43692	
	09.12.2013	105211		0,46			20.12.2013	43692	
	09.12.2013	105222		1,91			20.12.2013	43692	
	09.12.2013	105227		0,46			20.12.2013	43692	
	09.12.2013	105238		1,91			20.12.2013	43692	
	09.12.2013	105243		0,46			20.12.2013	43692	
	09.12.2013	105254		1,91			20.12.2013	43692	
	09.12.2013	105259		0,46			20.12.2013	43692	
	09.12.2013	105270		1,91			20.12.2013	43692	
	09.12.2013	105275		0,46			20.12.2013	43692	
	09.12.2013	105286		1,91			20.12.2013	43692	
	09.12.2013	105291		0,46			20.12.2013	43692	
	09.12.2013	105302		1,91			20.12.2013	43692	
	09.12.2013	105307		0,46			20.12.2013	43692	
	09.12.2013	105318		1,93			20.12.2013	43692	
	09.12.2013	105323		0,46			20.12.2013	43692	
	09.12.2013	105334		2,00			20.12.2013	43692	
	09.12.2013	105339		0,46			20.12.2013	43692	
	09.12.2013	105350		2,00			20.12.2013	43692	
	09.12.2013	105355		0,46			20.12.2013	43692	
	09.12.2013	106957		3,10			20.12.2013	43692	
	09.12.2013	106965		3,10			20.12.2013	43692	
	09.12.2013	127120		113,60			20.12.2013	43692	
	09.12.2013	127416		95,25			20.12.2013	43692	
	09.12.2013	9569		97,58			20.12.2013	43692	
	09.12.2013	4650		3,48			20.12.2013	43692	
	10.12.2013	109199		3,34			20.12.2013	43692	
	10.12.2013	109249		42,98			20.12.2013	43692	

N. ORDINE	PERIODO E OGGETTO DELLA RISCOSSIONE	ESTREMI RISCOSSIONE			VERSAMENTO IN TESORERIA			NOTE	
		RICEVUTA	NUMERO	IMPORTO	AGGIO	IVA	QUIETANZA NUMERO IMPORTO		
	10.12.2013	109251		6,46			20.12.2013	43692	
	10.12.2013	109642		6,26			20.12.2013	43692	
	10.12.2013	109645		9,99			20.12.2013	43692	
	10.12.2013	109648		17,24			20.12.2013	43692	
	10.12.2013	111133		5,65			20.12.2013	43692	
	10.12.2013	111642		3,06			20.12.2013	43692	
	10.12.2013	111645		3,69			20.12.2013	43692	
	10.12.2013	113155		0,01			20.12.2013	43692	
	10.12.2013	113156		0,01			20.12.2013	43692	
	10.12.2013	113160		3,72			20.12.2013	43692	
	10.12.2013	113164		8,30			20.12.2013	43692	
	10.12.2013	113166		13,90			20.12.2013	43692	
	10.12.2013	113322		2,70			20.12.2013	43692	
	10.12.2013	114239		25,08			20.12.2013	43692	
	10.12.2013	114244		33,02			20.12.2013	43692	
	10.12.2013	114245		6,42			20.12.2013	43692	
	10.12.2013	114255		1,52			20.12.2013	43692	
	10.12.2013	115386		1,14			20.12.2013	43692	
	10.12.2013	115402		1,13			20.12.2013	43692	
	10.12.2013	116148		9,24			20.12.2013	43692	
	10.12.2013	23761		299,53			20.12.2013	43692	
	10.12.2013	23762		89,79			20.12.2013	43692	
	10.12.2013	23772		10,21			20.12.2013	43692	
	TOTALE			2.934,67	22,85	45,09		2.866,73	
	11.12.2013	117293		0,00			30.12.2013	44679	
	11.12.2013	117294		0,00			30.12.2013	44679	
	11.12.2013	117295		0,00			30.12.2013	44679	
	11.12.2013	117296		0,00			30.12.2013	44679	
	11.12.2013	117297		0,07			30.12.2013	44679	
	11.12.2013	117298		0,04			30.12.2013	44679	
	11.12.2013	117299		0,04			30.12.2013	44679	
	11.12.2013	117300		0,04			30.12.2013	44679	
	11.12.2013	117301		0,04			30.12.2013	44679	
	11.12.2013	117302		0,04			30.12.2013	44679	
	11.12.2013	117303		0,04			30.12.2013	44679	
	11.12.2013	117304		0,04			30.12.2013	44679	

N. PERIODO E OGGETTO		ESTREMI RISCOSSIONE			VERSAMENTO IN TESORERIA			NOTE	
ORDINE	DELLA RISCOSSIONE	RICEVUTA	NUMERO	IMPORTO	AGGIO	IVA	QUIETANZA NUMERO	IMPORTO	
		11.12.2013	117305	0,04			30.12.2013	44679	
		11.12.2013	117306	0,04			30.12.2013	44679	
		11.12.2013	117307	0,04			30.12.2013	44679	
		11.12.2013	117308	0,04			30.12.2013	44679	
		11.12.2013	117314	4,75			30.12.2013	44679	
		11.12.2013	117317	5,43			30.12.2013	44679	
		11.12.2013	117319	5,84			30.12.2013	44679	
		11.12.2013	119913	1,14			30.12.2013	44679	
		11.12.2013	120211	1,26			30.12.2013	44679	
		11.12.2013	120215	4,31			30.12.2013	44679	
		11.12.2013	120940	0,26			30.12.2013	44679	
		11.12.2013	120941	19,54			30.12.2013	44679	
		11.12.2013	120942	54,34			30.12.2013	44679	
		11.12.2013	120943	24,49			30.12.2013	44679	
		11.12.2013	120944	11,95			30.12.2013	44679	
		11.12.2013	120945	9,55			30.12.2013	44679	
		11.12.2013	120946	19,10			30.12.2013	44679	
		11.12.2013	120947	26,57			30.12.2013	44679	
		11.12.2013	120948	3,97			30.12.2013	44679	
		11.12.2013	122118	1,47			30.12.2013	44679	
		11.12.2013	123688	53,68			30.12.2013	44679	
		12.12.2013	124591	104,77			30.12.2013	44679	
		12.12.2013	124592	0,16			30.12.2013	44679	
		12.12.2013	124614	40,83			30.12.2013	44679	
		12.12.2013	124615	12,49			30.12.2013	44679	
		12.12.2013	124617	7,80			30.12.2013	44679	
		12.12.2013	124618	8,24			30.12.2013	44679	
		12.12.2013	124622	2,68			30.12.2013	44679	
		12.12.2013	130119	0,11			30.12.2013	44679	
		12.12.2013	130120	0,37			30.12.2013	44679	
		12.12.2013	130122	304,37			30.12.2013	44679	
		12.12.2013	128271	48,40			30.12.2013	44679	
		12.12.2013	128292	257,03			30.12.2013	44679	
		12.12.2013	2993	92,40			30.12.2013	44679	
		12.12.2013	2995	109,71			30.12.2013	44679	
		12.12.2013	2999	169,41			30.12.2013	44679	
		12.12.2013	3001	161,46			30.12.2013	44679	

ESTREMI RISCOSSIONE				VERSAMENTO IN TESORERIA			NOTE			
N. ORDINE	PERIODO E OGGETTO DELLA RISCOSSIONE	RICEVUTA	NUMERO	IMPORTO	AGGIO	IVA	QUIETANZA	NUMERO	IMPORTO	
		12.12.2013	3002	1.191,04			30.12.2013	44679		
		12.12.2013	3003	788,45			30.12.2013	44679		
		12.12.2013	4715	49,67			30.12.2013	44679		
		13.12.2013	133791	8,23			30.12.2013	44679		
		13.12.2013	133792	10,08			30.12.2013	44679		
		13.12.2013	133793	15,47			30.12.2013	44679		
		13.12.2013	133794	10,53			30.12.2013	44679		
		13.12.2013	133795	8,74			30.12.2013	44679		
		13.12.2013	133796	8,74			30.12.2013	44679		
		13.12.2013	133797	10,08			30.12.2013	44679		
		13.12.2013	133798	10,08			30.12.2013	44679		
		13.12.2013	133799	8,68			30.12.2013	44679		
		13.12.2013	134685	10,76			30.12.2013	44679		
		13.12.2013	134686	46,50			30.12.2013	44679		
		13.12.2013	134687	12,95			30.12.2013	44679		
		13.12.2013	134732	108,34			30.12.2013	44679		
		13.12.2013	135197	72,10			30.12.2013	44679		
		13.12.2013	135198	5,99			30.12.2013	44679		
		13.12.2013	135225	62,20			30.12.2013	44679		
		13.12.2013	135226	2,46			30.12.2013	44679		
		13.12.2013	137480	21,40			30.12.2013	44679		
		13.12.2013	137483	6,74			30.12.2013	44679		
		13.12.2013	137484	7,64			30.12.2013	44679		
		13.12.2013	128390	240,85			30.12.2013	44679		
		13.12.2013	128600	290,03			30.12.2013	44679		
		13.12.2013	1097	38,87			30.12.2013	44679		
		13.12.2013	9680	53,71			30.12.2013	44679		
		16.12.2013	141136	2,05			30.12.2013	44679		
		16.12.2013	141137	4,98			30.12.2013	44679		
		16.12.2013	141139	1,19			30.12.2013	44679		
		16.12.2013	141141	5,71			30.12.2013	44679		
		16.12.2013	141142	5,45			30.12.2013	44679		
		16.12.2013	141147	0,68			30.12.2013	44679		
		16.12.2013	141148	2,74			30.12.2013	44679		
		16.12.2013	141150	0,70			30.12.2013	44679		
		16.12.2013	142646	8,10			30.12.2013	44679		
		16.12.2013	143968	2,25			30.12.2013	44679		

N. PERIODO E OGGETTO		ESTREMI RISCOSSIONE			VERSAMENTO IN TESORERIA			NOTE	
ORDINE	DELLA RISCOSSIONE	RICEVUTA	NUMERO	IMPORTO	AGGIO	IVA	QUIETANZA NUMERO	IMPORTO	
		16.12.2013	143970	3,35			30.12.2013	44679	
		16.12.2013	143971	3,53			30.12.2013	44679	
		16.12.2013	143972	1,74			30.12.2013	44679	
		16.12.2013	143974	2,25			30.12.2013	44679	
		16.12.2013	143976	3,35			30.12.2013	44679	
		16.12.2013	143977	3,53			30.12.2013	44679	
		16.12.2013	143978	1,74			30.12.2013	44679	
		16.12.2013	143982	4,50			30.12.2013	44679	
		16.12.2013	143984	2,25			30.12.2013	44679	
		16.12.2013	144120	2,53			30.12.2013	44679	
		16.12.2013	144121	68,96			30.12.2013	44679	
		16.12.2013	144122	1,40			30.12.2013	44679	
		16.12.2013	144130	29,88			30.12.2013	44679	
		16.12.2013	144834	7,21			30.12.2013	44679	
		16.12.2013	144836	5,72			30.12.2013	44679	
		16.12.2013	144840	5,89			30.12.2013	44679	
		16.12.2013	144845	3,99			30.12.2013	44679	
		16.12.2013	144847	3,71			30.12.2013	44679	
		16.12.2013	145746	3,10			30.12.2013	44679	
		16.12.2013	146562	11,91			30.12.2013	44679	
		16.12.2013	147803	2,30			30.12.2013	44679	
		16.12.2013	147807	0,18			30.12.2013	44679	
		16.12.2013	147983	0,00			30.12.2013	44679	
		16.12.2013	147984	0,01			30.12.2013	44679	
		16.12.2013	147985	0,00			30.12.2013	44679	
		16.12.2013	147986	4,60			30.12.2013	44679	
		16.12.2013	147987	7,55			30.12.2013	44679	
		16.12.2013	147988	21,06			30.12.2013	44679	
		16.12.2013	147989	1,90			30.12.2013	44679	
		16.12.2013	147990	10,53			30.12.2013	44679	
		16.12.2013	147991	12,08			30.12.2013	44679	
		16.12.2013	147992	14,74			30.12.2013	44679	
		16.12.2013	147993	12,65			30.12.2013	44679	
		16.12.2013	147994	2,51			30.12.2013	44679	
		16.12.2013	150984	0,20			30.12.2013	44679	
		16.12.2013	151749	0,17			30.12.2013	44679	
		16.12.2013	151763	2,41			30.12.2013	44679	

ESTREMI RISCOSSIONE				VERSAMENTO IN TESORERIA			NOTE			
N. ORDINE	PERIODO E OGGETTO DELLA RISCOSSIONE	RICEVUTA	NUMERO	IMPORTO	AGGIO	IVA	QUIETANZA	NUMERO	IMPORTO	
	16.12.2013		151773	0,17			30.12.2013	44679		
	16.12.2013		128641	92,10			30.12.2013	44679		
	16.12.2013		129095	245,36			30.12.2013	44679		
	16.12.2013		2520	305,41			30.12.2013	44679		
	16.12.2013		4439	0,78			30.12.2013	44679		
	16.12.2013		4447	0,04			30.12.2013	44679		
	16.12.2013		4465	0,75			30.12.2013	44679		
	17.12.2013		155366	5,07			30.12.2013	44679		
	17.12.2013		155368	6,07			30.12.2013	44679		
	17.12.2013		155370	6,49			30.12.2013	44679		
	17.12.2013		155371	1,50			30.12.2013	44679		
	17.12.2013		155372	2,34			30.12.2013	44679		
	17.12.2013		155373	8,82			30.12.2013	44679		
	17.12.2013		155375	2,34			30.12.2013	44679		
	17.12.2013		155376	4,41			30.12.2013	44679		
	17.12.2013		155378	5,07			30.12.2013	44679		
	17.12.2013		155380	1,51			30.12.2013	44679		
	17.12.2013		158156	0,74			30.12.2013	44679		
	17.12.2013		158197	3,58			30.12.2013	44679		
	17.12.2013		158198	15,57			30.12.2013	44679		
	17.12.2013		158199	16,39			30.12.2013	44679		
	17.12.2013		158200	16,41			30.12.2013	44679		
	17.12.2013		158201	0,71			30.12.2013	44679		
	17.12.2013		129339	415,43			30.12.2013	44679		
	17.12.2013		4476	23,09			30.12.2013	44679		
	17.12.2013		4479	3,93			30.12.2013	44679		
	18.12.2013		161470	6,76			30.12.2013	44679		
	18.12.2013		161472	2,42			30.12.2013	44679		
	18.12.2013		161474	29,11			30.12.2013	44679		
	18.12.2013		161484	6,73			30.12.2013	44679		
	18.12.2013		161486	1,88			30.12.2013	44679		
	18.12.2013		161488	5,66			30.12.2013	44679		
	18.12.2013		161489	0,46			30.12.2013	44679		
	18.12.2013		163871	12,89			30.12.2013	44679		
	18.12.2013		163873	12,44			30.12.2013	44679		
	18.12.2013		166528	7,74			30.12.2013	44679		
	18.12.2013		166530	5,15			30.12.2013	44679		



N. PERIODO E OGGETTO		ESTREMI RISCOSSIONE			VERSAMENTO IN TESORERIA			NOTE	
ORDINE	DELLA RISCOSSIONE	RICEVUTA	NUMERO	IMPORTO	AGGIO	IVA	QUIETANZA NUMERO	IMPORTO	
		18.12.2013	166532	2,45			30.12.2013	44679	
		18.12.2013	166536	1,94			30.12.2013	44679	
		18.12.2013	168402	24,36			30.12.2013	44679	
		18.12.2013	168422	26,14			30.12.2013	44679	
		18.12.2013	168442	82,33			30.12.2013	44679	
		18.12.2013	168630	31,29			30.12.2013	44679	
		18.12.2013	168633	30,16			30.12.2013	44679	
		18.12.2013	168635	5,18			30.12.2013	44679	
		18.12.2013	129361	166,33			30.12.2013	44679	
		18.12.2013	674	669,76			30.12.2013	44679	
		18.12.2013	675	642,74			30.12.2013	44679	
		18.12.2013	24158	632,96			30.12.2013	44679	
		19.12.2013	170201	6,51			30.12.2013	44679	
		19.12.2013	170203	6,71			30.12.2013	44679	
		19.12.2013	170208	1,71			30.12.2013	44679	
		19.12.2013	170210	6,51			30.12.2013	44679	
		19.12.2013	24240	7,47			30.12.2013	44679	
		19.12.2013	24241	3,98			30.12.2013	44679	
		19.12.2013	24246	5,21			30.12.2013	44679	
		19.12.2013	24249	4,74			30.12.2013	44679	
		19.12.2013	24283	43,90			30.12.2013	44679	
		19.12.2013	24355	41,61			30.12.2013	44679	
		19.12.2013	24356	20,82			30.12.2013	44679	
		19.12.2013	24358	28,89			30.12.2013	44679	
		19.12.2013	24360	29,57			30.12.2013	44679	
		19.12.2013	24361	14,31			30.12.2013	44679	
		19.12.2013	24362	10,86			30.12.2013	44679	
		20.12.2013	180263	57,89			30.12.2013	44679	
		20.12.2013	180490	3,78			30.12.2013	44679	
		20.12.2013	180654	2,63			30.12.2013	44679	
		20.12.2013	180656	3,41			30.12.2013	44679	
		20.12.2013	180659	3,18			30.12.2013	44679	
		20.12.2013	180662	3,37			30.12.2013	44679	
		20.12.2013	180663	1,09			30.12.2013	44679	
		20.12.2013	180669	1,44			30.12.2013	44679	
		20.12.2013	180670	1,72			30.12.2013	44679	
		20.12.2013	180671	1,64			30.12.2013	44679	

N. PERIODO E OGGETTO		ESTREMI RISCOSSIONE			VERSAMENTO IN TESORERIA			NOTE
ORDINE	DELLA RISCOSSIONE	RICEVUTA	NUMERO	IMPORTO	AGGIO	IVA	QUIETANZA NUMERO	IMPORTO
	20.12.2013	180674		4,76			30.12.2013	44679
	20.12.2013	180679		2,16			30.12.2013	44679
	20.12.2013	180682		2,38			30.12.2013	44679
	20.12.2013	130019		49,42			30.12.2013	44679
	20.12.2013	24279		2,38			30.12.2013	44679
	20.12.2013	24409		24,26			30.12.2013	44679
	20.12.2013	24413		23,49			30.12.2013	44679
	20.12.2013	24419		13,58			30.12.2013	44679
	20.12.2013	24423		13,65			30.12.2013	44679
	20.12.2013	3156		1,83			30.12.2013	44679
	20.12.2013	3157		3,78			30.12.2013	44679
	TOTALE			9.011,60	53,22	150,60		8.807,78
	11.12.2013	118607		0,28			30.12.2013	44680
	11.12.2013	118608		0,25			30.12.2013	44680
	11.12.2013	121997		3,45			30.12.2013	44680
	11.12.2013	121999		3,64			30.12.2013	44680
	11.12.2013	122122		0,24			30.12.2013	44680
	11.12.2013	122131		0,23			30.12.2013	44680
	12.12.2013	129975		1,20			30.12.2013	44680
	12.12.2013	130121		0,12			30.12.2013	44680
	12.12.2013	130123		0,07			30.12.2013	44680
	13.12.2013	135195		0,09			30.12.2013	44680
	18.12.2013	161497		0,16			30.12.2013	44680
	18.12.2013	166537		1,26			30.12.2013	44680
	18.12.2013	166539		0,21			30.12.2013	44680
	18.12.2013	166644		0,21			30.12.2013	44680
	18.12.2013	168415		0,99			30.12.2013	44680
	18.12.2013	168434		1,55			30.12.2013	44680
	19.12.2013	173003		0,62			30.12.2013	44680
	19.12.2013	129903		3,00			30.12.2013	44680
	20.12.2013	181219		0,34			30.12.2013	44680
	20.12.2013	181220		0,36			30.12.2013	44680
	20.12.2013	181226		0,47			30.12.2013	44680
	TOTALE			18,74	0,02	0,07		18,65
	11.12.2013	117429		30,77			30.12.2013	44681

N. PERIODO E OGGETTO		ESTREMI RISCOSSIONE			VERSAMENTO IN TESORERIA			NOTE	
ORDINE	DELLA RISCOSSIONE	RICEVUTA	NUMERO	IMPORTO	AGGIO	IVA	QUIETANZA NUMERO	IMPORTO	
		11.12.2013	119154	2,58			30.12.2013	44681	
		11.12.2013	119316	3,74			30.12.2013	44681	
		11.12.2013	119323	42,10			30.12.2013	44681	
		11.12.2013	119324	56,59			30.12.2013	44681	
		11.12.2013	119699	2,93			30.12.2013	44681	
		11.12.2013	119906	1,40			30.12.2013	44681	
		11.12.2013	119918	11,24			30.12.2013	44681	
		11.12.2013	119927	1,57			30.12.2013	44681	
		11.12.2013	121335	13,29			30.12.2013	44681	
		11.12.2013	121341	13,28			30.12.2013	44681	
		11.12.2013	121361	8,01			30.12.2013	44681	
		11.12.2013	121366	7,94			30.12.2013	44681	
		11.12.2013	121368	0,03			30.12.2013	44681	
		11.12.2013	121370	0,88			30.12.2013	44681	
		11.12.2013	121377	8,88			30.12.2013	44681	
		11.12.2013	121385	8,99			30.12.2013	44681	
		11.12.2013	121393	8,99			30.12.2013	44681	
		11.12.2013	122124	2,03			30.12.2013	44681	
		11.12.2013	3383	23,20			30.12.2013	44681	
		11.12.2013	3385	21,34			30.12.2013	44681	
		11.12.2013	2988	666,03			30.12.2013	44681	
		12.12.2013	124612	3,80			30.12.2013	44681	
		12.12.2013	124620	3,50			30.12.2013	44681	
		12.12.2013	125520	3,35			30.12.2013	44681	
		12.12.2013	129732	14,04			30.12.2013	44681	
		13.12.2013	133920	99,79			30.12.2013	44681	
		13.12.2013	133921	0,20			30.12.2013	44681	
		13.12.2013	134565	2,14			30.12.2013	44681	
		13.12.2013	135106	7,69			30.12.2013	44681	
		13.12.2013	135374	2,52			30.12.2013	44681	
		13.12.2013	135616	2,79			30.12.2013	44681	
		13.12.2013	136643	10,07			30.12.2013	44681	
		13.12.2013	136644	13,30			30.12.2013	44681	
		13.12.2013	1017	1,91			30.12.2013	44681	
		13.12.2013	1020	2,43			30.12.2013	44681	
		16.12.2013	139142	2,68			30.12.2013	44681	
		16.12.2013	139146	2,68			30.12.2013	44681	

N. PERIODO E OGGETTO		ESTREMI RISCOSSIONE			VERSAMENTO IN TESORERIA			NOTE	
ORDINE	DELLA RISCOSSIONE	RICEVUTA	NUMERO	IMPORTO	AGGIO	IVA	QUIETANZA NUMERO	IMPORTO	
		16.12.2013	139387	2,91			30.12.2013	44681	
		16.12.2013	139392	16,14			30.12.2013	44681	
		16.12.2013	139396	1,80			30.12.2013	44681	
		16.12.2013	139399	2,91			30.12.2013	44681	
		16.12.2013	139705	17,32			30.12.2013	44681	
		16.12.2013	140926	6,63			30.12.2013	44681	
		16.12.2013	140929	3,63			30.12.2013	44681	
		16.12.2013	141392	1,50			30.12.2013	44681	
		16.12.2013	141397	3,22			30.12.2013	44681	
		16.12.2013	142721	1,13			30.12.2013	44681	
		16.12.2013	142914	0,25			30.12.2013	44681	
		16.12.2013	142921	3,04			30.12.2013	44681	
		16.12.2013	142934	5,04			30.12.2013	44681	
		16.12.2013	143034	1,78			30.12.2013	44681	
		16.12.2013	143126	1,57			30.12.2013	44681	
		16.12.2013	143553	0,20			30.12.2013	44681	
		16.12.2013	143555	84,16			30.12.2013	44681	
		16.12.2013	143557	0,09			30.12.2013	44681	
		16.12.2013	144979	32,66			30.12.2013	44681	
		16.12.2013	144983	29,00			30.12.2013	44681	
		16.12.2013	145220	14,39			30.12.2013	44681	
		16.12.2013	145221	46,89			30.12.2013	44681	
		16.12.2013	145440	0,17			30.12.2013	44681	
		16.12.2013	145442	54,98			30.12.2013	44681	
		16.12.2013	146467	12,61			30.12.2013	44681	
		16.12.2013	146469	6,23			30.12.2013	44681	
		16.12.2013	146471	7,06			30.12.2013	44681	
		16.12.2013	147799	3,97			30.12.2013	44681	
		16.12.2013	147804	13,44			30.12.2013	44681	
		16.12.2013	151744	6,25			30.12.2013	44681	
		16.12.2013	151753	1,73			30.12.2013	44681	
		16.12.2013	151758	9,86			30.12.2013	44681	
		16.12.2013	151765	24,52			30.12.2013	44681	
		16.12.2013	151768	12,96			30.12.2013	44681	
		16.12.2013	151777	1,73			30.12.2013	44681	
		16.12.2013	151782	9,84			30.12.2013	44681	
		16.12.2013	151983	8,22			30.12.2013	44681	

N. PERIODO E OGGETTO		ESTREMI RISCOSSIONE			VERSAMENTO IN TESORERIA			NOTE	
ORDINE	DELLA RISCOSSIONE	RICEVUTA	NUMERO	IMPORTO	AGGIO	IVA	QUIETANZA NUMERO	IMPORTO	
		16.12.2013	152007	4,41			30.12.2013	44681	
		16.12.2013	152010	7,91			30.12.2013	44681	
		16.12.2013	152133	4,32			30.12.2013	44681	
		16.12.2013	152147	4,32			30.12.2013	44681	
		16.12.2013	152401	0,00			30.12.2013	44681	
		16.12.2013	152402	0,13			30.12.2013	44681	
		16.12.2013	152404	78,59			30.12.2013	44681	
		16.12.2013	152405	12,82			30.12.2013	44681	
		16.12.2013	152720	0,00			30.12.2013	44681	
		16.12.2013	152723	0,00			30.12.2013	44681	
		16.12.2013	152726	0,00			30.12.2013	44681	
		16.12.2013	152729	0,00			30.12.2013	44681	
		16.12.2013	152732	0,00			30.12.2013	44681	
		16.12.2013	152735	0,00			30.12.2013	44681	
		16.12.2013	152738	0,00			30.12.2013	44681	
		16.12.2013	152741	0,00			30.12.2013	44681	
		16.12.2013	152745	0,00			30.12.2013	44681	
		16.12.2013	152749	0,00			30.12.2013	44681	
		16.12.2013	152754	0,28			30.12.2013	44681	
		16.12.2013	152758	0,28			30.12.2013	44681	
		16.12.2013	152762	0,28			30.12.2013	44681	
		16.12.2013	152766	0,28			30.12.2013	44681	
		16.12.2013	152770	0,28			30.12.2013	44681	
		16.12.2013	152774	0,28			30.12.2013	44681	
		16.12.2013	152778	0,28			30.12.2013	44681	
		16.12.2013	152782	0,28			30.12.2013	44681	
		16.12.2013	152786	0,28			30.12.2013	44681	
		16.12.2013	152790	0,28			30.12.2013	44681	
		16.12.2013	152794	0,28			30.12.2013	44681	
		16.12.2013	152798	0,28			30.12.2013	44681	
		16.12.2013	152802	0,28			30.12.2013	44681	
		16.12.2013	152806	0,28			30.12.2013	44681	
		16.12.2013	152810	0,28			30.12.2013	44681	
		16.12.2013	152814	0,28			30.12.2013	44681	
		16.12.2013	152818	0,28			30.12.2013	44681	
		16.12.2013	152822	0,28			30.12.2013	44681	
		16.12.2013	152827	0,28			30.12.2013	44681	

N. PERIODO E OGGETTO		ESTREMI RISCOSSIONE			VERSAMENTO IN TESORERIA			NOTE	
ORDINE	DELLA RISCOSSIONE	RICEVUTA	NUMERO	IMPORTO	AGGIO	IVA	QUIETANZA NUMERO	IMPORTO	
		16.12.2013	152832	0,28			30.12.2013	44681	
		16.12.2013	152837	0,28			30.12.2013	44681	
		16.12.2013	152842	0,28			30.12.2013	44681	
		16.12.2013	152847	0,28			30.12.2013	44681	
		16.12.2013	152852	0,28			30.12.2013	44681	
		16.12.2013	152864	1,77			30.12.2013	44681	
		16.12.2013	152876	0,01			30.12.2013	44681	
		16.12.2013	152880	0,28			30.12.2013	44681	
		16.12.2013	152892	1,77			30.12.2013	44681	
		16.12.2013	24009	3,12			30.12.2013	44681	
		16.12.2013	15827	37,39			30.12.2013	44681	
		17.12.2013	155065	2,37			30.12.2013	44681	
		17.12.2013	155655	0,36			30.12.2013	44681	
		17.12.2013	155656	0,00			30.12.2013	44681	
		17.12.2013	155657	2,11			30.12.2013	44681	
		17.12.2013	155663	35,61			30.12.2013	44681	
		17.12.2013	155908	13,47			30.12.2013	44681	
		17.12.2013	156024	42,66			30.12.2013	44681	
		17.12.2013	156028	54,00			30.12.2013	44681	
		17.12.2013	156038	14,20			30.12.2013	44681	
		17.12.2013	156041	0,48			30.12.2013	44681	
		17.12.2013	156206	28,48			30.12.2013	44681	
		17.12.2013	156207	30,02			30.12.2013	44681	
		17.12.2013	156208	0,10			30.12.2013	44681	
		17.12.2013	158359	1,74			30.12.2013	44681	
		17.12.2013	159279	27,02			30.12.2013	44681	
		17.12.2013	159282	13,90			30.12.2013	44681	
		17.12.2013	159284	17,83			30.12.2013	44681	
		17.12.2013	15855	13,38			30.12.2013	44681	
		17.12.2013	830	9,35			30.12.2013	44681	
		17.12.2013	16208	1,46			30.12.2013	44681	
		17.12.2013	24078	104,28			30.12.2013	44681	
		18.12.2013	163869	26,20			30.12.2013	44681	
		18.12.2013	163874	3,41			30.12.2013	44681	
		18.12.2013	163875	0,49			30.12.2013	44681	
		18.12.2013	165687	6,47			30.12.2013	44681	
		18.12.2013	166554	0,16			30.12.2013	44681	

N. PERIODO E OGGETTO		ESTREMI RISCOSSIONE			VERSAMENTO IN TESORERIA			NOTE	
ORDINE	DELLA RISCOSSIONE	RICEVUTA	NUMERO	IMPORTO	AGGIO	IVA	QUIETANZA NUMERO	IMPORTO	
		18.12.2013	166555	100,45			30.12.2013	44681	
		18.12.2013	166640	8,70			30.12.2013	44681	
		18.12.2013	167165	11,60			30.12.2013	44681	
		18.12.2013	167182	7,80			30.12.2013	44681	
		18.12.2013	167642	1,65			30.12.2013	44681	
		18.12.2013	168401	18,55			30.12.2013	44681	
		18.12.2013	24179	2,65			30.12.2013	44681	
		18.12.2013	24182	7,88			30.12.2013	44681	
		18.12.2013	24195	14,02			30.12.2013	44681	
		19.12.2013	170202	3,42			30.12.2013	44681	
		19.12.2013	170211	1,58			30.12.2013	44681	
		19.12.2013	170389	3,28			30.12.2013	44681	
		19.12.2013	170399	3,62			30.12.2013	44681	
		19.12.2013	170978	0,01			30.12.2013	44681	
		19.12.2013	170979	0,91			30.12.2013	44681	
		19.12.2013	170980	1,92			30.12.2013	44681	
		19.12.2013	170987	6,48			30.12.2013	44681	
		19.12.2013	172290	1,65			30.12.2013	44681	
		19.12.2013	174515	14,60			30.12.2013	44681	
		19.12.2013	176046	8,92			30.12.2013	44681	
		19.12.2013	129819	55,77			30.12.2013	44681	
		19.12.2013	24223	6,88			30.12.2013	44681	
		20.12.2013	177292	0,11			30.12.2013	44681	
		20.12.2013	177293	0,16			30.12.2013	44681	
		20.12.2013	177294	0,16			30.12.2013	44681	
		20.12.2013	177295	0,19			30.12.2013	44681	
		20.12.2013	177296	0,19			30.12.2013	44681	
		20.12.2013	177297	0,19			30.12.2013	44681	
		20.12.2013	177298	0,19			30.12.2013	44681	
		20.12.2013	177299	0,19			30.12.2013	44681	
		20.12.2013	177300	0,19			30.12.2013	44681	
		20.12.2013	177301	0,19			30.12.2013	44681	
		20.12.2013	177302	0,19			30.12.2013	44681	
		20.12.2013	177303	0,19			30.12.2013	44681	
		20.12.2013	177304	0,19			30.12.2013	44681	
		20.12.2013	177305	0,19			30.12.2013	44681	
		20.12.2013	177307	0,19			30.12.2013	44681	

N. ORDINE	PERIODO E OGGETTO DELLA RISCOSSIONE	ESTREMI RISCOSSIONE			VERSAMENTO IN TESORERIA			NOTE	
		RICEVUTA	NUMERO	IMPORTO	AGGIO	IVA	QUIETANZA NUMERO		IMPORTO
		20.12.2013	177310	0,19			30.12.2013	44681	
		20.12.2013	177390	3,88			30.12.2013	44681	
		20.12.2013	178013	79,83			30.12.2013	44681	
		20.12.2013	178014	5,12			30.12.2013	44681	
		20.12.2013	178016	2,04			30.12.2013	44681	
		20.12.2013	179680	6,17			30.12.2013	44681	
		20.12.2013	179691	2,96			30.12.2013	44681	
		20.12.2013	179712	6,17			30.12.2013	44681	
		20.12.2013	180037	9,19			30.12.2013	44681	
		20.12.2013	180488	61,16			30.12.2013	44681	
		20.12.2013	180489	6,47			30.12.2013	44681	
		20.12.2013	180491	16,71			30.12.2013	44681	
		20.12.2013	180492	5,55			30.12.2013	44681	
		20.12.2013	180677	3,77			30.12.2013	44681	
		20.12.2013	181330	12,37			30.12.2013	44681	
		20.12.2013	181335	16,74			30.12.2013	44681	
		20.12.2013	181336	12,37			30.12.2013	44681	
		20.12.2013	181701	2,58			30.12.2013	44681	
		20.12.2013	182352	5,96			30.12.2013	44681	
		20.12.2013	183595	2,86			30.12.2013	44681	
		20.12.2013	183616	2,85			30.12.2013	44681	
		TOTALE		2.721,63	14,54	36,96		2.670,13	
NOVEMBRE		29.11.2013	3784	15,52			30.12.2013	45113	
		29.11.2013	3785	14,25			30.12.2013	45113	
		29.11.2013	3787	7,84			30.12.2013	45113	
		29.11.2013	3789	9,27			30.12.2013	45113	
		29.11.2013	3791	9,85			30.12.2013	45113	
		29.11.2013	3724	6,49			30.12.2013	45113	
		29.11.2013	3093	56,22			30.12.2013	45113	
		29.11.2013	169	11,90			30.12.2013	45113	
		29.11.2013	170	9,24			30.12.2013	45113	
		29.11.2013	172	5,25			30.12.2013	45113	
		29.11.2013	173	5,38			30.12.2013	45113	
		29.11.2013	175	5,83			30.12.2013	45113	
		29.11.2013	176	5,65			30.12.2013	45113	
		29.11.2013	180	6,83			30.12.2013	45113	



N. ORDINE	PERIODO E OGGETTO DELLA RISCOSSIONE	ESTREMI RISCOSSIONE		VERSAMENTO IN TESORERIA			NOTE		
		RICEVUTA	NUMERO	IMPORTO	AGGIO	IVA		QUIETANZA	NUMERO
		29.11.2013	181	7,04			30.12.2013	45113	
	DICEMBRE	09.12.2013	4425	1,22			30.12.2013	45113	
		TOTALE		177,78	0,00	3,85			173,93
	NOVEMBRE	28.11.2013	3978	13,39			30.12.2013	45114	
		29.11.2013	3696	0,41			30.12.2013	45114	
		29.11.2013	3786	13,96			30.12.2013	45114	
		29.11.2013	3788	10,45			30.12.2013	45114	
		29.11.2013	3794	1,76			30.12.2013	45114	
		29.11.2013	3893	4,00			30.12.2013	45114	
		29.11.2013	3899	21,34			30.12.2013	45114	
		29.11.2013	3901	6,02			30.12.2013	45114	
		29.11.2013	2979	17,25			30.12.2013	45114	
		29.11.2013	3001	24,69			30.12.2013	45114	
		29.11.2013	3096	10,82			30.12.2013	45114	
		29.11.2013	3116	41,64			30.12.2013	45114	
		29.11.2013	3120	9,86			30.12.2013	45114	
		29.11.2013	171	3,25			30.12.2013	45114	
		29.11.2013	174	11,15			30.12.2013	45114	
		29.11.2013	179	2,79			30.12.2013	45114	
		29.11.2013	4104	16,54			30.12.2013	45114	
		29.11.2013	4118	4,21			30.12.2013	45114	
		29.11.2013	4230	2,42			30.12.2013	45114	
		29.11.2013	325	102,89			30.12.2013	45114	
	DICEMBRE	09.12.2013	4430	3,49			30.12.2013	45114	
		TOTALE		322,33	0,00	6,43			315,90
		23.12.2013	184417	0,32			10.01.2014	558	
		23.12.2013	184419	3,94			10.01.2014	558	
		23.12.2013	184420	8,14			10.01.2014	558	
		23.12.2013	184421	4,07			10.01.2014	558	
		23.12.2013	184422	1,15			10.01.2014	558	
		23.12.2013	184424	3,23			10.01.2014	558	
		23.12.2013	184427	3,43			10.01.2014	558	
		23.12.2013	184431	3,39			10.01.2014	558	
		23.12.2013	184432	8,14			10.01.2014	558	
		23.12.2013	184433	4,07			10.01.2014	558	

N. ORDINE	PERIODO E OGGETTO DELLA RISCOSSIONE	ESTREMI RISCOSSIONE			VERSAMENTO IN TESORERIA			NOTE
		RICEVUTA	NUMERO	IMPORTO	AGGIO	IVA	QUIETANZA NUMERO IMPORTO	
	23.12.2013	184434		1,15			10.01.2014 558	
	23.12.2013	184436		3,23			10.01.2014 558	
	23.12.2013	184439		3,43			10.01.2014 558	
	23.12.2013	184441		2,98			10.01.2014 558	
	23.12.2013	184442		0,04			10.01.2014 558	
	23.12.2013	187098		6,63			10.01.2014 558	
	23.12.2013	187099		2,60			10.01.2014 558	
	23.12.2013	187101		3,43			10.01.2014 558	
	23.12.2013	187103		5,65			10.01.2014 558	
	23.12.2013	187104		5,47			10.01.2014 558	
	23.12.2013	187107		5,59			10.01.2014 558	
	23.12.2013	187108		9,34			10.01.2014 558	
	23.12.2013	187111		5,71			10.01.2014 558	
	23.12.2013	187768		0,10			10.01.2014 558	
	23.12.2013	187769		1,69			10.01.2014 558	
	23.12.2013	187770		4,23			10.01.2014 558	
	23.12.2013	187771		4,26			10.01.2014 558	
	23.12.2013	187772		2,03			10.01.2014 558	
	23.12.2013	187780		16,17			10.01.2014 558	
	23.12.2013	187781		13,17			10.01.2014 558	
	23.12.2013	187784		7,94			10.01.2014 558	
	23.12.2013	187785		4,24			10.01.2014 558	
	23.12.2013	187786		2,03			10.01.2014 558	
	23.12.2013	187864		1,29			10.01.2014 558	
	23.12.2013	187865		1,54			10.01.2014 558	
	23.12.2013	187866		1,75			10.01.2014 558	
	23.12.2013	187868		1,67			10.01.2014 558	
	23.12.2013	188903		4,86			10.01.2014 558	
	23.12.2013	188964		31,14			10.01.2014 558	
	23.12.2013	188969		30,72			10.01.2014 558	
	23.12.2013	188970		9,82			10.01.2014 558	
	23.12.2013	189786		1,77			10.01.2014 558	
	23.12.2013	189788		8,71			10.01.2014 558	
	23.12.2013	190475		0,27			10.01.2014 558	
	23.12.2013	190476		0,07			10.01.2014 558	
	23.12.2013	190477		0,07			10.01.2014 558	
	23.12.2013	190478		0,07			10.01.2014 558	

N. PERIODO E OGGETTO		ESTREMI RISCOSSIONE			VERSAMENTO IN TESORERIA			NOTE	
ORDINE	DELLA RISCOSSIONE	RICEVUTA	NUMERO	IMPORTO	AGGIO	IVA	QUIETANZA NUMERO	IMPORTO	
		23.12.2013	190479	0,07			10.01.2014	558	
		23.12.2013	190480	0,07			10.01.2014	558	
		23.12.2013	190481	0,28			10.01.2014	558	
		23.12.2013	190482	1,00			10.01.2014	558	
		23.12.2013	190483	1,00			10.01.2014	558	
		23.12.2013	190484	1,00			10.01.2014	558	
		23.12.2013	190491	3,58			10.01.2014	558	
		23.12.2013	190498	155,74			10.01.2014	558	
		23.12.2013	190503	1,16			10.01.2014	558	
		23.12.2013	191313	96,02			10.01.2014	558	
		23.12.2013	191314	72,74			10.01.2014	558	
		23.12.2013	191315	34,24			10.01.2014	558	
		23.12.2013	192337	0,00			10.01.2014	558	
		23.12.2013	192343	4,37			10.01.2014	558	
		23.12.2013	192348	6,95			10.01.2014	558	
		23.12.2013	192352	10,60			10.01.2014	558	
		23.12.2013	192426	0,02			10.01.2014	558	
		23.12.2013	192428	0,11			10.01.2014	558	
		23.12.2013	192430	0,06			10.01.2014	558	
		23.12.2013	192432	0,51			10.01.2014	558	
		23.12.2013	192434	0,06			10.01.2014	558	
		23.12.2013	192438	9,36			10.01.2014	558	
		23.12.2013	192440	6,52			10.01.2014	558	
		23.12.2013	194044	0,11			10.01.2014	558	
		23.12.2013	194045	0,12			10.01.2014	558	
		23.12.2013	194046	0,81			10.01.2014	558	
		23.12.2013	194047	0,71			10.01.2014	558	
		23.12.2013	194048	0,08			10.01.2014	558	
		23.12.2013	194049	7,88			10.01.2014	558	
		23.12.2013	194050	23,37			10.01.2014	558	
		23.12.2013	194051	24,87			10.01.2014	558	
		23.12.2013	194052	14,06			10.01.2014	558	
		23.12.2013	194699	2,00			10.01.2014	558	
		23.12.2013	130468	72,09			10.01.2014	558	
		23.12.2013	130598	78,15			10.01.2014	558	
		23.12.2013	130778	133,26			10.01.2014	558	
		23.12.2013	130867	134,39			10.01.2014	558	

N. PERIODO E OGGETTO		ESTREMI RISCOSSIONE			VERSAMENTO IN TESORERIA			NOTE	
ORDINE	DELLA RISCOSSIONE	RICEVUTA	NUMERO	IMPORTO	AGGIO	IVA	QUIETANZA NUMERO	IMPORTO	
		23.12.2013	16460	13,72			10.01.2014	558	
		23.12.2013	16462	206,44			10.01.2014	558	
		23.12.2013	16464	208,41			10.01.2014	558	
		24.12.2013	195057	0,24			10.01.2014	558	
		24.12.2013	195059	7,91			10.01.2014	558	
		24.12.2013	195061	12,99			10.01.2014	558	
		24.12.2013	195063	6,92			10.01.2014	558	
		24.12.2013	195066	7,76			10.01.2014	558	
		24.12.2013	195067	0,04			10.01.2014	558	
		24.12.2013	195069	12,85			10.01.2014	558	
		24.12.2013	195071	6,92			10.01.2014	558	
		24.12.2013	195111	0,09			10.01.2014	558	
		24.12.2013	195113	0,75			10.01.2014	558	
		24.12.2013	195114	1,64			10.01.2014	558	
		24.12.2013	195116	7,78			10.01.2014	558	
		24.12.2013	195118	2,03			10.01.2014	558	
		24.12.2013	195121	8,77			10.01.2014	558	
		24.12.2013	195122	6,19			10.01.2014	558	
		24.12.2013	195123	2,24			10.01.2014	558	
		24.12.2013	195126	6,19			10.01.2014	558	
		24.12.2013	195128	7,13			10.01.2014	558	
		24.12.2013	195130	4,26			10.01.2014	558	
		24.12.2013	196625	12,19			10.01.2014	558	
		24.12.2013	196626	12,80			10.01.2014	558	
		24.12.2013	196627	0,02			10.01.2014	558	
		24.12.2013	196628	14,35			10.01.2014	558	
		24.12.2013	196629	0,66			10.01.2014	558	
		24.12.2013	196630	2,67			10.01.2014	558	
		24.12.2013	196631	14,69			10.01.2014	558	
		24.12.2013	196632	16,58			10.01.2014	558	
		24.12.2013	196633	12,70			10.01.2014	558	
		24.12.2013	196635	4,09			10.01.2014	558	
		24.12.2013	198720	73,74			10.01.2014	558	
		24.12.2013	198725	73,74			10.01.2014	558	
		24.12.2013	131084	44,02			10.01.2014	558	
		24.12.2013	131194	48,78			10.01.2014	558	
		24.12.2013	16586	4,98			10.01.2014	558	

N. ORDINE	PERIODO E OGGETTO DELLA RISCOSSIONE	ESTREMI RISCOSSIONE			VERSAMENTO IN TESORERIA			NOTE	
		RICEVUTA	NUMERO	IMPORTO	AGGIO	IVA	QUIETANZA NUMERO		IMPORTO
	27.12.2013	204094		1,85			10.01.2014	558	
	27.12.2013	204095		2,97			10.01.2014	558	
	27.12.2013	204096		3,88			10.01.2014	558	
	27.12.2013	204098		7,90			10.01.2014	558	
	27.12.2013	204099		0,97			10.01.2014	558	
	27.12.2013	204101		1,37			10.01.2014	558	
	27.12.2013	204102		0,30			10.01.2014	558	
	27.12.2013	204104		3,71			10.01.2014	558	
	27.12.2013	204107		2,90			10.01.2014	558	
	27.12.2013	204109		3,54			10.01.2014	558	
	27.12.2013	205067		0,00			10.01.2014	558	
	27.12.2013	205071		0,02			10.01.2014	558	
	27.12.2013	205073		0,46			10.01.2014	558	
	27.12.2013	205076		5,45			10.01.2014	558	
	27.12.2013	205080		6,60			10.01.2014	558	
	27.12.2013	205083		4,86			10.01.2014	558	
	27.12.2013	205085		2,68			10.01.2014	558	
	27.12.2013	205086		2,96			10.01.2014	558	
	27.12.2013	205226		17,45			10.01.2014	558	
	27.12.2013	205227		0,04			10.01.2014	558	
	27.12.2013	205229		27,24			10.01.2014	558	
	27.12.2013	205231		3,21			10.01.2014	558	
	27.12.2013	205315		69,14			10.01.2014	558	
	27.12.2013	205317		1,26			10.01.2014	558	
	27.12.2013	205407		2,56			10.01.2014	558	
	27.12.2013	205409		5,11			10.01.2014	558	
	27.12.2013	205411		5,89			10.01.2014	558	
	27.12.2013	205412		5,89			10.01.2014	558	
	27.12.2013	205415		5,22			10.01.2014	558	
	27.12.2013	205650		1,77			10.01.2014	558	
	27.12.2013	205653		111,15			10.01.2014	558	
	27.12.2013	205654		27,59			10.01.2014	558	
	27.12.2013	205655		12,55			10.01.2014	558	
	27.12.2013	205656		13,91			10.01.2014	558	
	27.12.2013	205658		17,77			10.01.2014	558	
	27.12.2013	205659		17,77			10.01.2014	558	
	27.12.2013	205662		17,26			10.01.2014	558	

N. PERIODO E OGGETTO		ESTREMI RISCOSSIONE			VERSAMENTO IN TESORERIA			NOTE	
ORDINE	DELLA RISCOSSIONE	RICEVUTA	NUMERO	IMPORTO	AGGIO	IVA	QUIETANZA NUMERO	IMPORTO	
		27.12.2013	205663	31,31			10.01.2014	558	
		27.12.2013	205664	26,55			10.01.2014	558	
		27.12.2013	205665	28,59			10.01.2014	558	
		27.12.2013	205667	15,26			10.01.2014	558	
		27.12.2013	207144	0,53			10.01.2014	558	
		27.12.2013	207148	4,94			10.01.2014	558	
		27.12.2013	207150	7,70			10.01.2014	558	
		27.12.2013	207152	1,07			10.01.2014	558	
		27.12.2013	207153	3,12			10.01.2014	558	
		27.12.2013	131354	162,60			10.01.2014	558	
		27.12.2013	131390	22,00			10.01.2014	558	
		27.12.2013	131464	91,41			10.01.2014	558	
		27.12.2013	16106	16,97			10.01.2014	558	
		27.12.2013	16109	13,18			10.01.2014	558	
		27.12.2013	16111	7,18			10.01.2014	558	
		27.12.2013	16116	16,47			10.01.2014	558	
		27.12.2013	16119	13,13			10.01.2014	558	
		27.12.2013	16121	7,16			10.01.2014	558	
		27.12.2013	16705	5,88			10.01.2014	558	
		27.12.2013	16708	10,11			10.01.2014	558	
		27.12.2013	16709	11,09			10.01.2014	558	
		27.12.2013	398	2,42			10.01.2014	558	
		30.12.2013	208812	0,76			10.01.2014	558	
		30.12.2013	208819	0,76			10.01.2014	558	
		30.12.2013	209457	0,24			10.01.2014	558	
		30.12.2013	209461	2,96			10.01.2014	558	
		30.12.2013	209462	0,36			10.01.2014	558	
		30.12.2013	209527	60,18			10.01.2014	558	
		30.12.2013	209528	49,06			10.01.2014	558	
		30.12.2013	209676	3,76			10.01.2014	558	
		30.12.2013	209680	10,94			10.01.2014	558	
		30.12.2013	209684	0,94			10.01.2014	558	
		30.12.2013	209889	0,80			10.01.2014	558	
		30.12.2013	209890	2,98			10.01.2014	558	
		30.12.2013	209891	3,43			10.01.2014	558	
		30.12.2013	209892	3,43			10.01.2014	558	
		30.12.2013	209899	2,98			10.01.2014	558	

ESTREMI RISCOSSIONE				VERSAMENTO IN TESORERIA			NOTE			
N. ORDINE	PERIODO E OGGETTO DELLA RISCOSSIONE	RICEVUTA	NUMERO	IMPORTO	AGGIO	IVA	QUIETANZA	NUMERO	IMPORTO	
		30.12.2013	209900	2,98			10.01.2014	558		
		30.12.2013	209901	3,43			10.01.2014	558		
		30.12.2013	209902	3,43			10.01.2014	558		
		30.12.2013	210446	51,80			10.01.2014	558		
		30.12.2013	210451	8,20			10.01.2014	558		
		30.12.2013	210985	0,02			10.01.2014	558		
		30.12.2013	210989	0,05			10.01.2014	558		
		30.12.2013	210994	4,36			10.01.2014	558		
		30.12.2013	213321	1,06			10.01.2014	558		
		30.12.2013	213322	8,35			10.01.2014	558		
		30.12.2013	213323	12,83			10.01.2014	558		
		30.12.2013	213329	1,62			10.01.2014	558		
		30.12.2013	213332	1,06			10.01.2014	558		
		30.12.2013	213333	8,35			10.01.2014	558		
		30.12.2013	213334	12,83			10.01.2014	558		
		30.12.2013	213336	1,60			10.01.2014	558		
		30.12.2013	214262	0,07			10.01.2014	558		
		30.12.2013	214263	0,71			10.01.2014	558		
		30.12.2013	214266	2,68			10.01.2014	558		
		30.12.2013	214268	3,03			10.01.2014	558		
		30.12.2013	214271	3,70			10.01.2014	558		
		30.12.2013	214272	2,57			10.01.2014	558		
		30.12.2013	214274	3,62			10.01.2014	558		
		30.12.2013	214275	1,47			10.01.2014	558		
		30.12.2013	214276	3,62			10.01.2014	558		
		30.12.2013	214278	4,14			10.01.2014	558		
		30.12.2013	214279	3,08			10.01.2014	558		
		30.12.2013	214280	1,19			10.01.2014	558		
		30.12.2013	131513	69,35			10.01.2014	558		
		30.12.2013	131619	377,86			10.01.2014	558		
		30.12.2013	16219	877,67			10.01.2014	558		
		30.12.2013	16221	321,12			10.01.2014	558		
		31.12.2013	1243	44,01			10.01.2014	558		
		31.12.2013	1244	14,61			10.01.2014	558		
		31.12.2013	1257	30,00			10.01.2014	558		
		31.12.2013	1258	25,07			10.01.2014	558		
		31.12.2013	216142	38,58			10.01.2014	558		

ESTREMI RISCOSSIONE				VERSAMENTO IN TESORERIA			NOTE			
N. ORDINE	PERIODO E OGGETTO DELLA RISCOSSIONE	RICEVUTA	NUMERO	IMPORTO	AGGIO	IVA	QUIETANZA	NUMERO	IMPORTO	
		31.12.2013	216143	12,33			10.01.2014	558		
		31.12.2013	216144	6,36			10.01.2014	558		
		31.12.2013	216146	6,83			10.01.2014	558		
		31.12.2013	216147	6,89			10.01.2014	558		
		31.12.2013	216148	6,71			10.01.2014	558		
		31.12.2013	216153	7,82			10.01.2014	558		
		31.12.2013	219653	14,74			10.01.2014	558		
		31.12.2013	219654	25,22			10.01.2014	558		
		31.12.2013	219655	10,82			10.01.2014	558		
		31.12.2013	219662	0,20			10.01.2014	558		
		31.12.2013	219664	1,20			10.01.2014	558		
		31.12.2013	219665	0,32			10.01.2014	558		
		31.12.2013	219667	0,74			10.01.2014	558		
		31.12.2013	219668	2,38			10.01.2014	558		
		31.12.2013	219669	0,32			10.01.2014	558		
		31.12.2013	219674	14,74			10.01.2014	558		
		31.12.2013	219675	25,21			10.01.2014	558		
		31.12.2013	219677	10,82			10.01.2014	558		
		31.12.2013	219684	0,16			10.01.2014	558		
		31.12.2013	219686	0,66			10.01.2014	558		
		31.12.2013	219687	1,12			10.01.2014	558		
		31.12.2013	219688	0,32			10.01.2014	558		
		31.12.2013	219690	1,96			10.01.2014	558		
		31.12.2013	219691	2,38			10.01.2014	558		
		31.12.2013	219692	0,32			10.01.2014	558		
		31.12.2013	219697	14,74			10.01.2014	558		
		31.12.2013	219698	25,21			10.01.2014	558		
		31.12.2013	219700	10,82			10.01.2014	558		
		31.12.2013	219703	0,12			10.01.2014	558		
		31.12.2013	219705	0,60			10.01.2014	558		
		31.12.2013	219706	1,02			10.01.2014	558		
		31.12.2013	219707	0,32			10.01.2014	558		
		31.12.2013	219709	1,96			10.01.2014	558		
		31.12.2013	219710	2,38			10.01.2014	558		
		31.12.2013	219711	0,32			10.01.2014	558		
		31.12.2013	219715	14,74			10.01.2014	558		
		31.12.2013	219716	25,21			10.01.2014	558		



N. PERIODO E OGGETTO		ESTREMI RISCOSSIONE			VERSAMENTO IN TESORERIA			NOTE	
ORDINE	DELLA RISCOSSIONE	RICEVUTA	NUMERO	IMPORTO	AGGIO	IVA	QUIETANZA NUMERO	IMPORTO	
		31.12.2013	219718	10,82			10.01.2014	558	
		31.12.2013	219720	0,08			10.01.2014	558	
		31.12.2013	219721	0,54			10.01.2014	558	
		31.12.2013	219722	0,92			10.01.2014	558	
		31.12.2013	219723	0,32			10.01.2014	558	
		31.12.2013	219724	1,96			10.01.2014	558	
		31.12.2013	219725	2,38			10.01.2014	558	
		31.12.2013	219726	0,32			10.01.2014	558	
		31.12.2013	219730	14,74			10.01.2014	558	
		31.12.2013	219731	25,21			10.01.2014	558	
		31.12.2013	219733	9,59			10.01.2014	558	
		31.12.2013	219734	0,49			10.01.2014	558	
		31.12.2013	219735	0,84			10.01.2014	558	
		31.12.2013	219736	0,31			10.01.2014	558	
		31.12.2013	219737	1,96			10.01.2014	558	
		31.12.2013	219738	2,38			10.01.2014	558	
		31.12.2013	219739	1,60			10.01.2014	558	
		31.12.2013	219743	14,74			10.01.2014	558	
		31.12.2013	219744	25,21			10.01.2014	558	
		31.12.2013	219746	5,30			10.01.2014	558	
		31.12.2013	221347	6,71			10.01.2014	558	
		31.12.2013	221348	5,94			10.01.2014	558	
		31.12.2013	221350	6,81			10.01.2014	558	
		31.12.2013	221351	6,84			10.01.2014	558	
		31.12.2013	221356	5,58			10.01.2014	558	
		31.12.2013	131893	26,11			10.01.2014	558	
		31.12.2013	131894	26,11			10.01.2014	558	
		31.12.2013	132117	105,65			10.01.2014	558	
		31.12.2013	16890	13,61			10.01.2014	558	
		31.12.2013	16892	30,30			10.01.2014	558	
		31.12.2013	16896	81,82			10.01.2014	558	
		31.12.2013	16897	179,35			10.01.2014	558	
		31.12.2013	16898	181,77			10.01.2014	558	
		31.12.2013	306	15,52			10.01.2014	558	
		31.12.2013	307	14,24			10.01.2014	558	
		31.12.2013	309	7,84			10.01.2014	558	
		31.12.2013	311	9,27			10.01.2014	558	

N. PERIODO E OGGETTO		ESTREMI RISCOSSIONE			VERSAMENTO IN TESORERIA			NOTE
ORDINE	DELLA RISCOSSIONE	RICEVUTA	NUMERO	IMPORTO	AGGIO	IVA	QUIETANZA NUMERO	IMPORTO
		31.12.2013	313	9,86			10.01.2014	558
		31.12.2013	955	11,89			10.01.2014	558
		31.12.2013	956	9,24			10.01.2014	558
		31.12.2013	958	5,25			10.01.2014	558
		31.12.2013	959	5,38			10.01.2014	558
		31.12.2013	961	5,83			10.01.2014	558
		31.12.2013	962	5,65			10.01.2014	558
		31.12.2013	966	6,83			10.01.2014	558
		31.12.2013	967	7,04			10.01.2014	558
		31.12.2013	971	0,55			10.01.2014	558
		31.12.2013	972	0,42			10.01.2014	558
		31.12.2013	974	0,24			10.01.2014	558
		31.12.2013	975	0,24			10.01.2014	558
		31.12.2013	977	0,27			10.01.2014	558
		31.12.2013	978	0,26			10.01.2014	558
		31.12.2013	982	0,32			10.01.2014	558
		31.12.2013	983	0,33			10.01.2014	558
		TOTALE		6.187,74	42,74	87,16		6.057,84
		23.12.2013	187874	3,64			10.01.2014	559
		23.12.2013	194223	0,51			10.01.2014	559
		23.12.2013	194241	0,00			10.01.2014	559
		23.12.2013	194242	0,03			10.01.2014	559
		23.12.2013	194243	4,01			10.01.2014	559
		24.12.2013	195058	0,98			10.01.2014	559
		24.12.2013	195065	0,97			10.01.2014	559
		24.12.2013	198721	0,61			10.01.2014	559
		24.12.2013	198726	0,61			10.01.2014	559
		27.12.2013	205820	0,87			10.01.2014	559
		27.12.2013	205821	0,26			10.01.2014	559
		27.12.2013	205824	0,10			10.01.2014	559
		27.12.2013	16706	0,09			10.01.2014	559
		31.12.2013	219176	2,09			10.01.2014	559
		31.12.2013	219177	0,45			10.01.2014	559
		31.12.2013	221242	8,18			10.01.2014	559
		31.12.2013	221243	0,04			10.01.2014	559
		TOTALE		23,44	0,52	0,36		22,56

N. ORDINE	PERIODO E OGGETTO DELLA RISCOSSIONE	ESTREMI RISCOSSIONE			VERSAMENTO IN TESORERIA			NOTE	
		RICEVUTA	NUMERO	IMPORTO	AGGIO	IVA	QUIETANZA NUMERO		IMPORTO
	23.12.2013	184275		7,60			10.01.2014	560	
	23.12.2013	184378		13,26			10.01.2014	560	
	23.12.2013	184423		1,59			10.01.2014	560	
	23.12.2013	184425		1,87			10.01.2014	560	
	23.12.2013	184435		1,59			10.01.2014	560	
	23.12.2013	184437		1,87			10.01.2014	560	
	23.12.2013	185202		0,00			10.01.2014	560	
	23.12.2013	185203		0,00			10.01.2014	560	
	23.12.2013	185204		0,00			10.01.2014	560	
	23.12.2013	185207		0,10			10.01.2014	560	
	23.12.2013	185208		11,32			10.01.2014	560	
	23.12.2013	185221		6,62			10.01.2014	560	
	23.12.2013	186253		4,00			10.01.2014	560	
	23.12.2013	186267		3,99			10.01.2014	560	
	23.12.2013	187372		11,24			10.01.2014	560	
	23.12.2013	187576		7,63			10.01.2014	560	
	23.12.2013	188015		4,67			10.01.2014	560	
	23.12.2013	188016		9,68			10.01.2014	560	
	23.12.2013	188018		6,54			10.01.2014	560	
	23.12.2013	188025		0,15			10.01.2014	560	
	23.12.2013	188026		4,50			10.01.2014	560	
	23.12.2013	188027		9,65			10.01.2014	560	
	23.12.2013	188029		6,89			10.01.2014	560	
	23.12.2013	188037		2,18			10.01.2014	560	
	23.12.2013	188902		92,10			10.01.2014	560	
	23.12.2013	188904		2,53			10.01.2014	560	
	23.12.2013	189013		11,27			10.01.2014	560	
	23.12.2013	189017		17,55			10.01.2014	560	
	23.12.2013	192139		12,64			10.01.2014	560	
	23.12.2013	192349		3,96			10.01.2014	560	
	23.12.2013	192427		0,03			10.01.2014	560	
	23.12.2013	192431		0,20			10.01.2014	560	
	23.12.2013	192437		2,88			10.01.2014	560	
	23.12.2013	192837		0,00			10.01.2014	560	
	23.12.2013	192838		0,02			10.01.2014	560	
	23.12.2013	192839		0,60			10.01.2014	560	
	23.12.2013	192840		0,63			10.01.2014	560	

N. ORDINE	PERIODO E OGGETTO DELLA RISCOSSIONE	ESTREMI RISCOSSIONE			VERSAMENTO IN TESORERIA			NOTE
		RICEVUTA	NUMERO	IMPORTO	AGGIO	IVA	QUIETANZA NUMERO IMPORTO	
	23.12.2013	192841		0,74			10.01.2014 560	
	23.12.2013	192842		0,86			10.01.2014 560	
	23.12.2013	192843		0,86			10.01.2014 560	
	23.12.2013	192844		0,86			10.01.2014 560	
	23.12.2013	192845		0,86			10.01.2014 560	
	23.12.2013	192846		1,06			10.01.2014 560	
	23.12.2013	192847		1,63			10.01.2014 560	
	23.12.2013	192848		0,00			10.01.2014 560	
	23.12.2013	192849		1,79			10.01.2014 560	
	23.12.2013	192857		6,64			10.01.2014 560	
	23.12.2013	192861		40,47			10.01.2014 560	
	23.12.2013	194700		5,85			10.01.2014 560	
	23.12.2013	16404		2,41			10.01.2014 560	
	24.12.2013	195733		30,12			10.01.2014 560	
	24.12.2013	195768		30,06			10.01.2014 560	
	24.12.2013	195787		1,37			10.01.2014 560	
	24.12.2013	196302		11,68			10.01.2014 560	
	24.12.2013	196726		1,38			10.01.2014 560	
	24.12.2013	196730		3,32			10.01.2014 560	
	24.12.2013	197596		7,91			10.01.2014 560	
	24.12.2013	197704		0,02			10.01.2014 560	
	24.12.2013	197707		5,93			10.01.2014 560	
	24.12.2013	197717		5,89			10.01.2014 560	
	24.12.2013	197729		5,86			10.01.2014 560	
	24.12.2013	197743		5,85			10.01.2014 560	
	24.12.2013	198250		9,61			10.01.2014 560	
	24.12.2013	198270		9,49			10.01.2014 560	
	24.12.2013	200526		2,34			10.01.2014 560	
	24.12.2013	200975		0,32			10.01.2014 560	
	24.12.2013	200981		1,76			10.01.2014 560	
	24.12.2013	201383		11,27			10.01.2014 560	
	24.12.2013	16576		4,76			10.01.2014 560	
	24.12.2013	16578		16,41			10.01.2014 560	
	27.12.2013	202762		2,12			10.01.2014 560	
	27.12.2013	203770		2,95			10.01.2014 560	
	27.12.2013	204100		12,46			10.01.2014 560	
	27.12.2013	204103		3,35			10.01.2014 560	

N. ORDINE	PERIODO E OGGETTO DELLA RISCOSSIONE	ESTREMI RISCOSSIONE			VERSAMENTO IN TESORERIA			NOTE	
		RICEVUTA	NUMERO	IMPORTO	AGGIO	IVA	QUIETANZA NUMERO		IMPORTO
	27.12.2013	204105		15,29			10.01.2014	560	
	27.12.2013	204108		16,40			10.01.2014	560	
	27.12.2013	204112		17,34			10.01.2014	560	
	27.12.2013	205041		79,27			10.01.2014	560	
	27.12.2013	205082		2,32			10.01.2014	560	
	27.12.2013	205114		15,40			10.01.2014	560	
	27.12.2013	205119		3,56			10.01.2014	560	
	27.12.2013	205122		1,27			10.01.2014	560	
	27.12.2013	205132		5,11			10.01.2014	560	
	27.12.2013	205835		39,75			10.01.2014	560	
	27.12.2013	205836		14,17			10.01.2014	560	
	27.12.2013	205837		40,40			10.01.2014	560	
	27.12.2013	205919		18,51			10.01.2014	560	
	27.12.2013	206433		0,20			10.01.2014	560	
	27.12.2013	206470		1,46			10.01.2014	560	
	27.12.2013	207143		1,34			10.01.2014	560	
	27.12.2013	207147		4,42			10.01.2014	560	
	27.12.2013	207151		4,40			10.01.2014	560	
	27.12.2013	207430		0,82			10.01.2014	560	
	27.12.2013	207440		0,82			10.01.2014	560	
	27.12.2013	207450		0,82			10.01.2014	560	
	27.12.2013	207460		0,82			10.01.2014	560	
	27.12.2013	207470		0,82			10.01.2014	560	
	27.12.2013	207480		0,82			10.01.2014	560	
	27.12.2013	207490		0,82			10.01.2014	560	
	27.12.2013	207500		0,82			10.01.2014	560	
	27.12.2013	131343		160,58			10.01.2014	560	
	27.12.2013	26		105,24			10.01.2014	560	
	27.12.2013	403		6,99			10.01.2014	560	
	30.12.2013	208797		20,11			10.01.2014	560	
	30.12.2013	209757		1,09			10.01.2014	560	
	30.12.2013	209758		1,35			10.01.2014	560	
	30.12.2013	209763		1,05			10.01.2014	560	
	30.12.2013	209764		4,58			10.01.2014	560	
	30.12.2013	209765		0,61			10.01.2014	560	
	30.12.2013	210448		1,31			10.01.2014	560	
	30.12.2013	211046		0,04			10.01.2014	560	

N. PERIODO E OGGETTO		ESTREMI RISCOSSIONE			VERSAMENTO IN TESORERIA			NOTE	
ORDINE	DELLA RISCOSSIONE	RICEVUTA	NUMERO	IMPORTO	AGGIO	IVA	QUIETANZA NUMERO	IMPORTO	
		30.12.2013	211048	0,03			10.01.2014	560	
		30.12.2013	211051	4,34			10.01.2014	560	
		30.12.2013	211053	0,28			10.01.2014	560	
		30.12.2013	211059	13,38			10.01.2014	560	
		30.12.2013	211064	9,31			10.01.2014	560	
		30.12.2013	211175	17,79			10.01.2014	560	
		30.12.2013	213880	0,10			10.01.2014	560	
		30.12.2013	213882	2,24			10.01.2014	560	
		30.12.2013	214476	1,75			10.01.2014	560	
		30.12.2013	214791	1,65			10.01.2014	560	
		30.12.2013	214899	0,01			10.01.2014	560	
		30.12.2013	214910	0,08			10.01.2014	560	
		30.12.2013	214924	1,65			10.01.2014	560	
		30.12.2013	215247	3,90			10.01.2014	560	
		30.12.2013	16134	12,16			10.01.2014	560	
		30.12.2013	16137	10,54			10.01.2014	560	
		30.12.2013	16140	18,33			10.01.2014	560	
		30.12.2013	16144	1,99			10.01.2014	560	
		31.12.2013	216099	4,86			10.01.2014	560	
		31.12.2013	216141	3,84			10.01.2014	560	
		31.12.2013	216152	1,81			10.01.2014	560	
		31.12.2013	217454	3,45			10.01.2014	560	
		31.12.2013	217459	1,46			10.01.2014	560	
		31.12.2013	218018	65,43			10.01.2014	560	
		31.12.2013	218022	1,06			10.01.2014	560	
		31.12.2013	218024	3,36			10.01.2014	560	
		31.12.2013	218028	65,43			10.01.2014	560	
		31.12.2013	218468	4,15			10.01.2014	560	
		31.12.2013	218477	4,13			10.01.2014	560	
		31.12.2013	218777	2,07			10.01.2014	560	
		31.12.2013	218784	6,48			10.01.2014	560	
		31.12.2013	219257	2,31			10.01.2014	560	
		31.12.2013	219649	0,36			10.01.2014	560	
		31.12.2013	219650	2,53			10.01.2014	560	
		31.12.2013	219652	6,48			10.01.2014	560	
		31.12.2013	219657	2,42			10.01.2014	560	
		31.12.2013	219671	0,11			10.01.2014	560	

N. ORDINE	PERIODO E OGGETTO DELLA RISCOSSIONE	ESTREMI RISCOSSIONE			VERSAMENTO IN TESORERIA				NOTE
		RICEVUTA	NUMERO	IMPORTO	AGGIO	IVA	QUIETANZA	NUMERO	
	31.12.2013	219672		3,93			10.01.2014	560	
	31.12.2013	219695		6,44			10.01.2014	560	
	31.12.2013	219713		6,42			10.01.2014	560	
	31.12.2013	219728		6,40			10.01.2014	560	
	31.12.2013	219741		6,37			10.01.2014	560	
	31.12.2013	219812		0,05			10.01.2014	560	
	31.12.2013	219813		0,24			10.01.2014	560	
	31.12.2013	219814		18,13			10.01.2014	560	
	31.12.2013	219824		33,95			10.01.2014	560	
	31.12.2013	219825		0,19			10.01.2014	560	
	31.12.2013	221722		5,43			10.01.2014	560	
	31.12.2013	221745		19,71			10.01.2014	560	
	31.12.2013	67		24,68			10.01.2014	560	
	31.12.2013	119		17,25			10.01.2014	560	
	31.12.2013	308		14,06			10.01.2014	560	
	31.12.2013	310		10,45			10.01.2014	560	
	31.12.2013	315		4,35			10.01.2014	560	
	31.12.2013	316		0,01			10.01.2014	560	
	31.12.2013	944		41,61			10.01.2014	560	
	31.12.2013	948		3,79			10.01.2014	560	
	31.12.2013	952		0,90			10.01.2014	560	
	31.12.2013	957		3,25			10.01.2014	560	
	31.12.2013	960		11,15			10.01.2014	560	
	31.12.2013	965		2,79			10.01.2014	560	
	31.12.2013	973		0,15			10.01.2014	560	
	31.12.2013	976		0,51			10.01.2014	560	
	31.12.2013	981		0,13			10.01.2014	560	
	31.12.2013	1041		0,13			10.01.2014	560	
	31.12.2013	1063		21,34			10.01.2014	560	
	31.12.2013	1065		6,02			10.01.2014	560	
	TOTALE			1.652,83	5,74	24,78			1.622,31
	19.12.2013	892		116,08			10.01.2014	911	
	TOTALE			116,08	3,88	2,04			110,16
	06.12.2013	121		7,02			20.01.2014	2791	
	06.12.2013	127		6,61			20.01.2014	2791	

N. ORDINE	PERIODO E OGGETTO DELLA RISCOSSIONE	ESTREMI RISCOSSIONE			VERSAMENTO IN TESORERIA			NOTE
		RICEVUTA	NUMERO	IMPORTO	AGGIO	IVA	QUIETANZA NUMERO IMPORTO	
		06.12.2013	131	7,26			20.01.2014 2791	
		06.12.2013	132	65,94			20.01.2014 2791	
		18.12.2013	210	5,56			20.01.2014 2791	
		18.12.2013	211	31,88			20.01.2014 2791	
		18.12.2013	212	85,41			20.01.2014 2791	
		18.12.2013	214	0,01			20.01.2014 2791	
		31.12.2013	1394	56,25			20.01.2014 2791	
		31.12.2013	161	6,49			20.01.2014 2791	
		31.12.2013	166	1,95			20.01.2014 2791	
		31.12.2013	167	0,02			20.01.2014 2791	
		31.12.2013	766	3.053,82			20.01.2014 2791	
		TOTALE		3.328,22	6,75	66,45		0,00
AGOSTO		02.08.2013	795	326,32			20.01.2014 2792	
DICEMBRE		06.12.2013	133	149,03			20.01.2014 2792	
		31.12.2013	1397	10,83			20.01.2014 2792	
		31.12.2013	243	102,85			20.01.2014 2792	
		31.12.2013	459	16,56			20.01.2014 2792	
		31.12.2013	468	0,64			20.01.2014 2792	
		31.12.2013	496	4,21			20.01.2014 2792	
		31.12.2013	504	0,13			20.01.2014 2792	
		31.12.2013	566	2,42			20.01.2014 2792	
		TOTALE		612,99	0,00	11,98		601,01
		06.12.2013	751	7,30			30.01.2014 3852	
		10.12.2013	695	22,88			30.01.2014 3852	
		TOTALE		30,18	0,00	0,60		29,58
		06.12.2013	749	17,68			30.01.2014 3853	
		TOTALE		17,68	0,00	0,35		17,33
		19.12.2013	228	314,78			10.02.2014 5729	
		19.12.2013	233	381,67			10.02.2014 5729	
		27.12.2013	834	45,41			10.02.2014 5729	
		TOTALE		741,86	0,00	14,70		727,16
		27.12.2013	833	366,86			10.02.2014 5730	
		TOTALE		366,86	0,00	7,27		359,59
TOTALE				770.001,73	8.712,81	7.947,11	TOTALE NETTO VERSATO	732.356,20
							TOTALE ANTICIP. (+)	0,00
							TOTALE RECUPERI (-)	21.137,77

IL PRESENTE CONTO CONTIENE N.

15.283 REGISTRAZIONI IN N.

420 PAGINE

EQUITALIA SUD S.P.A.

AGENTE CONTABILE PER LA PROVINCIA DI SALERNO

DIREZIONE REGIONALE DELLA CAMPANIA



VISTO DI REGOLARITA'

\_\_\_\_\_, LL \_\_\_\_\_

''

IL DIRETTORE REGIONALE

CARLO MIGNOLLI

N. ORDINE	PERIODO E OGGETTO DELLA RISCOSSIONE	ESTREMI RISCOSSIONE			VERSAMENTO IN TESORERIA			NOTE	
		RICEVUTA	NUMERO	IMPORTO	AGGIO	IVA	QUIETANZA NUMERO IMPORTO		
GENNAIO	09.01.2013	23697		3,19			21.01.2013	979	
	TOTALE			3,19	0,00	0,06			3,13
	21.01.2013	42984		15,47			11.02.2013	2273	
	21.01.2013	42985		10,22			11.02.2013	2273	
	TOTALE			25,69	0,78	0,33			24,58
FEBBRAIO	06.02.2013	78913		3,19			20.02.2013	2905	
	TOTALE			3,19	0,00	0,06			3,13
	20.02.2013	106897		15,49			04.03.2013	3594	
	20.02.2013	106898		10,23			04.03.2013	3594	
	TOTALE			25,72	0,78	0,33			24,61
MARZO	07.03.2013	144026		15,47			20.03.2013	4745	
	07.03.2013	144027		10,22			20.03.2013	4745	
	TOTALE			25,69	0,78	0,33			24,58
APRILE	08.04.2013	207854		15,47			22.04.2013	6734	
	08.04.2013	207855		10,22			22.04.2013	6734	
	TOTALE			25,69	0,78	0,33			24,58
	08.04.2013	205151		3,20			22.04.2013	6735	
	TOTALE			3,20	0,00	0,06			3,14
MAGGIO	20.05.2013	296350		15,49			30.05.2013	9321	
	20.05.2013	296351		10,23			30.05.2013	9321	
	TOTALE			25,72	0,78	0,33			24,61
GIUGNO	10.06.2013	344382		15,47			20.06.2013	10655	
	10.06.2013	344383		10,22			20.06.2013	10655	
	TOTALE			25,69	0,78	0,33			24,58
	18.06.2013	362620		3,21			01.07.2013	11386	
	TOTALE			3,21	0,00	0,04			3,17
LUGLIO	18.07.2013	428970		15,47			30.07.2013	13315	

N. ORDINE	PERIODO E OGGETTO DELLA RISCOSSIONE	ESTREMI RISCOSSIONE		VERSAMENTO IN TESORERIA			NOTE				
		RICEVUTA	NUMERO	IMPORTO	AGGIO	IVA		QUIETANZA	NUMERO	IMPORTO	
		18.07.2013	428971	10,22			30.07.2013	13315			
		TOTALE		25,69	0,78	0,33			24,58		
		11.07.2013	415049	3,21			30.07.2013	13316			
		11.07.2013	415052	3,20			30.07.2013	13316			
		11.07.2013	415055	3,19			30.07.2013	13316			
		TOTALE		9,60	0,00	0,14			9,46		
AGOSTO		12.08.2013	480577	15,47			30.08.2013	15378			
		12.08.2013	480578	10,22			30.08.2013	15378			
		TOTALE		25,69	0,78	0,33			24,58		
SETTEMBRE		19.09.2013	566813	15,47			30.09.2013	17408			
		19.09.2013	566814	10,22			30.09.2013	17408			
		TOTALE		25,69	0,78	0,33			24,58		
OTTOBRE		21.10.2013	635727	15,49			11.11.2013	20118			
		21.10.2013	635728	10,23			11.11.2013	20118			
		TOTALE		25,72	0,78	0,33			24,61		
NOVEMBRE		18.11.2013	695913	15,47			02.12.2013	21543			
		18.11.2013	695914	10,22			02.12.2013	21543			
		TOTALE		25,69	0,79	0,33			24,57		
		-----				-----				-----	
		TOTALE		305,07	8,59	3,99	TOTALE NETTO VERSATO		292,49		
						TOTALE ANTICIP. (+)			0,00		
						TOTALE RECUPERI (-)			0,00		

IL PRESENTE CONTO CONTIENE N.

29 REGISTRAZIONI IN N.

2 PAGINE

EQUITALIA CENTRO SPA

AGENTE CONTABILE PER LA PROVINCIA DI SASSARI

VISTO DI REGOLARITA'

\_\_\_\_\_, LL \_\_\_\_\_

IL DIRETTORE REGIONALE

MAURO BORRI

N. ORDINE	PERIODO E OGGETTO DELLA RISCOSSIONE	ESTREMI RISCOSSIONE			VERSAMENTO IN TESORERIA			NOTE
		RICEVUTA	NUMERO	IMPORTO	AGGIO	IVA	QUIETANZA NUMERO IMPORTO	
	GENNAIO	09.01.2013	4433	425,65			21.01.2013 698	
		TOTALE		425,65	0,00	7,53		418,12
		30.01.2013	1273	257,56			11.02.2013 1679	
		30.01.2013	1274	240,91			11.02.2013 1679	
		30.01.2013	1275	240,91			11.02.2013 1679	
		TOTALE		739,38	31,72	13,77		693,89
	FEBBRAIO	08.02.2013	17095	425,02			20.02.2013 2162	
		TOTALE		425,02	0,00	7,53		417,49
		28.02.2013	2883	240,91			11.03.2013 3412	
		28.02.2013	2884	240,91			11.03.2013 3412	
		28.02.2013	2885	257,56			11.03.2013 3412	
		TOTALE		739,38	31,73	13,78		693,87
	MARZO	11.03.2013	30879	425,02			02.04.2013 4419	
		TOTALE		425,02	0,00	7,54		417,48
		28.03.2013	5139	257,56			10.04.2013 4886	
		28.03.2013	5140	240,91			10.04.2013 4886	
		28.03.2013	5141	240,91			10.04.2013 4886	
		TOTALE		739,38	31,73	13,78		693,87
	APRILE	26.04.2013	53751	423,80			10.05.2013 6388	
		29.04.2013	6383	240,91			10.05.2013 6388	
		29.04.2013	6384	240,91			10.05.2013 6388	
		29.04.2013	6385	257,56			10.05.2013 6388	
		TOTALE		1.163,18	31,74	21,29		1.110,15
	MAGGIO	10.05.2013	60847	425,02			20.05.2013 6927	
		TOTALE		425,02	0,00	7,53		417,49
		28.05.2013	899	257,56			10.06.2013 8018	
		28.05.2013	900	240,91			10.06.2013 8018	
		28.05.2013	901	240,91			10.06.2013 8018	
		TOTALE		739,38	31,77	13,78		693,83

N. ORDINE	PERIODO E OGGETTO DELLA RISCOSSIONE	ESTREMI RISCOSSIONE		VERSAMENTO IN TESORERIA			NOTE			
		RICEVUTA	NUMERO	IMPORTO	AGGIO	IVA		QUIETANZA	NUMERO	IMPORTO
	GIUGNO	13.06.2013	79397	423,82			01.07.2013	9159		
	TOTALE			423,82	0,00	7,52			416,30	
		27.06.2013	1591	240,91			10.07.2013	9617		
		27.06.2013	1592	240,91			10.07.2013	9617		
		27.06.2013	1593	257,56			10.07.2013	9617		
	TOTALE			739,38	31,78	13,80			693,80	
	LUGLIO	30.07.2013	103624	423,76			12.08.2013	11690		
		30.07.2013	34581	285,68			12.08.2013	11690		
		30.07.2013	11803	240,91			12.08.2013	11690		
		30.07.2013	11804	240,91			12.08.2013	11690		
		30.07.2013	11805	257,56			12.08.2013	11690		
	TOTALE			1.448,82	37,30	22,50			1.389,02	
	AGOSTO	16.08.2013	112465	423,81			30.08.2013	12665		
	TOTALE			423,81	0,00	7,54			416,27	
		27.08.2013	13717	240,91			10.09.2013	13147		
		27.08.2013	13718	240,91			10.09.2013	13147		
		27.08.2013	13719	257,56			10.09.2013	13147		
	TOTALE			739,38	31,79	13,80			693,79	
	SETTEMBRE	19.09.2013	130045	423,79			30.09.2013	14102		
	TOTALE			423,79	0,00	7,54			416,25	
		24.09.2013	14349	240,91			10.10.2013	14561		
		24.09.2013	14350	240,91			10.10.2013	14561		
		24.09.2013	14351	257,56			10.10.2013	14561		
	TOTALE			739,38	31,80	13,81			693,77	
	OTTOBRE	18.10.2013	145227	423,79			30.10.2013	15585		
	TOTALE			423,79	0,00	7,91			415,88	
	NOVEMBRE	04.11.2013	17072	240,97			20.11.2013	16596		
		04.11.2013	17073	240,97			20.11.2013	16596		
		04.11.2013	17074	257,62			20.11.2013	16596		
	TOTALE			739,56	0,00	14,46			725,10	

N. ORDINE	PERIODO E OGGETTO DELLA RISCOSSIONE	ESTREMI RISCOSSIONE		VERSAMENTO IN TESORERIA			NOTE			
		RICEVUTA	NUMERO	IMPORTO	AGGIO	IVA		QUIETANZA	NUMERO	IMPORTO
	21.11.2013		161487	423,78			10.12.2013	17631		
	25.11.2013		18430	240,91			10.12.2013	17631		
	25.11.2013		18431	240,91			10.12.2013	17631		
	25.11.2013		18432	257,56			10.12.2013	17631		
	TOTALE			1.163,16	31,83	22,38			1.108,95	
DICEMBRE	27.12.2013		31889	0,52			10.01.2014	270		
	27.12.2013		31890	2,46			10.01.2014	270		
	27.12.2013		31891	2,46			10.01.2014	270		
	27.12.2013		31892	2,46			10.01.2014	270		
	27.12.2013		31893	2,46			10.01.2014	270		
	27.12.2013		31895	243,05			10.01.2014	270		
	27.12.2013		31896	171,92			10.01.2014	270		
	30.12.2013		20295	240,91			10.01.2014	270		
	30.12.2013		20296	240,91			10.01.2014	270		
	30.12.2013		20297	257,56			10.01.2014	270		
	TOTALE			1.164,71	31,83	22,07			1.110,81	
-----				-----			-----			
	TOTALE			14.251,01	355,02	259,86	TOTALE NETTO VERSATO		13.636,13	
							TOTALE ANTICIP. (+)		0,00	
							TOTALE RECUPERI (-)		0,00	

IL PRESENTE CONTO CONTIENE N.

55 REGISTRAZIONI IN N.

3 PAGINE

VISTO DI REGOLARITA'

\_\_\_\_\_, LL \_\_\_\_\_

EQUITALIA CENTRO SPA  
AGENTE CONTABILE PER LA PROVINCIA DI SIENA

IL DIRETTORE REGIONALE  
PIERGIORGIO IODICE

AGENTE CONTABILE EQITALIA NORD S.P.A. / 110 - TORINO

PAG. 1

ENTE BENEFICIARIO 06439 - COMUNE DI EBOLI

ANNO 2013

N.	PERIODO E OGGETTO	ESTREMI RISCOSSIONE			VERSAMENTO IN TESORERIA			NOTE	
ORDINE	DELLA RISCOSSIONE	RICEVUTA	NUMERO	IMPORTO	AGGIO	IVA	QUIETANZA	NUMERO	IMPORTO
	MAGGIO	07.05.2013	162975	170,23			20.05.2013	22453	
	TOTALE			170,23	2,69	0,57			166,97
	AGOSTO	07.08.2013	242793	99,15			20.08.2013	37700	
	TOTALE			99,15	4,32	1,88			0,00
	NOVEMBRE	27.11.2013	319822	18,59			10.12.2013	55700	
	TOTALE			18,59	0,00	0,36			18,23
	DICEMBRE	10.12.2013	335423	39,43			20.12.2013	57603	
	TOTALE			39,43	1,32	0,70			37,41
	TOTALE			327,40	8,33	3,51	TOTALE NETTO VERSATO		222,61
							TOTALE ANTICIP. (+)		0,00
							TOTALE RECUPERI (-)		92,95

AGENTE CONTABILE EQUITALIA NORD S.P.A. / 113 - TREVISO

PAG. 1

ENTE BENEFICIARIO 06439 - COMUNE DI EBOLI

ANNO 2013

N.	PERIODO E OGGETTO	ESTREMI RISCOSSIONE			VERSAMENTO IN TESORERIA			NOTE	
ORDINE	DELLA RISCOSSIONE	RICEVUTA	NUMERO	IMPORTO	AGGIO	IVA	QUIETANZA	NUMERO	IMPORTO
	APRILE	29.04.2013	23781	213,30			10.05.2013	7455	
	TOTALE			213,30	2,69	0,57			210,04
	TOTALE			213,30	2,69	0,57	TOTALE NETTO VERSATO		210,04
							TOTALE ANTICIP. (+)		0,00
							TOTALE RECUPERI (-)		0,00

IL PRESENTE CONTO CONTIENE N.

1 REGISTRAZIONI IN N.

1 PAGINE

EQUITALIA NORD S.P.A.

AGENTE CONTABILE PER LA PROVINCIA DI TREVISO

VISTO DI REGOLARITA'

''  
''



AGENTE CONTABILE EQITALIA NORD S.P.A. / 114 - TRIESTE

PAG. 1

ENTE BENEFICIARIO 06439 - COMUNE DI EBOLI

ANNO 2013

N.	PERIODO E OGGETTO	ESTREMI RISCOSSIONE			VERSAMENTO IN TESORERIA			NOTE	
ORDINE	DELLA RISCOSSIONE	RICEVUTA	NUMERO	IMPORTO	AGGIO	IVA	QUIETANZA	NUMERO	IMPORTO
	GENNAIO	02.01.2013	364	1,44			21.01.2013	459	
		TOTALE		1,44	0,00	0,00			1,44
		07.01.2013	1432	591,40			21.01.2013	460	
		TOTALE		591,40	25,73	11,18			554,49
		30.01.2013	12953	1,44			11.02.2013	1067	
		TOTALE		1,44	0,00	0,00			1,44
	FEBBRAIO	28.02.2013	25259	1,44			11.03.2013	2003	
		TOTALE		1,44	0,00	0,00			1,44
	MARZO	28.03.2013	38749	1,44			10.04.2013	2964	
		TOTALE		1,44	0,00	0,00			1,44
	MAGGIO	02.05.2013	52939	1,44			20.05.2013	4204	
		TOTALE		1,44	0,00	0,02			1,42
	LUGLIO	01.07.2013	80288	1,45			22.07.2013	6134	

	TOTALE		1,45	0,00	0,02		1,43
	30.07.2013	93580	1,45			12.08.2013	6743
	TOTALE		1,45	0,00	0,02		1,43
OTTOBRE	30.10.2013	132450	1,46			11.11.2013	9286
	TOTALE		1,46	0,00	0,02		1,44
-----							
	TOTALE		602,96	25,73	11,26	TOTALE NETTO VERSATO	565,97
						TOTALE ANTICIP. (+)	0,00
						TOTALE RECUPERI (-)	0,00

IL PRESENTE CONTO CONTIENE N.

9 REGISTRAZIONI IN N.

1 PAGINE

EQUITALIA NORD S.P.A.

AGENTE CONTABILE PER LA PROVINCIA DI TRIESTE

DIREZIONE REGIONALE DEL

FRIULI VENEZIA GIULIA

IL DIRETTORE REGIONALE

CATTOZZO EMANUELE

VISTO DI REGOLARITA'

\_\_\_\_\_, LL \_\_\_\_\_

AGENTE CONTABILE EQUITALIA CENTRO SPA / 137 - RIMINI

PAG. 1

ENTE BENEFICIARIO 06439 - COMUNE DI EBOLI

ANNO 2013

N. ORDINE	PERIODO E OGGETTO DELLA RISCOSSIONE	ESTREMI RISCOSSIONE			VERSAMENTO IN TESORERIA			NOTE	
		RICEVUTA	NUMERO	IMPORTO	AGGIO	IVA	QUIETANZA		NUMERO
	GIUGNO	11.06.2013	7320	1.398,85			01.07.2013	10239	
		11.06.2013	7326	2.035,53			01.07.2013	10239	
		TOTALE		3.434,38	77,92	35,83			3.320,63
		TOTALE		3.434,38	77,92	35,83	TOTALE NETTO VERSATO		3.320,63
							TOTALE ANTICIP. (+)		0,00
							TOTALE RECUPERI (-)		0,00

IL PRESENTE CONTO CONTIENE N.

2 REGISTRAZIONI IN N.

1 PAGINE

EQUITALIA CENTRO SPA

AGENTE CONTABILE PER LA PROVINCIA DI RIMINI

VISTO DI REGOLARITA'

\_\_\_\_\_, LL \_\_\_\_\_

IL DIRETTORE REGIONALE

MAURO BRONZATO



CONTO DELLA GESTIONE  
ANNO DI RIFERIMENTO 2013  
SEZIONE PRIMA  
RISCOSSIONE DA RUOLO

EQUITALIA CENTRO SPA  
AGENTE DELLA RISCOSSIONE PER LA PROVINCIA DI ANCONA  
COMUNE DI EBOLI  
PARTE PRIMA - CONTO DI DIRITTO RUOLI

R I F E R I M E N T I D E L R U O L O					C A R I C O				D I S C A R I C O			D I F F E R E N Z A	
1	2	3	4	5	6	7	8	9	10	11	12		
INR./DATA	RUOLO	IMPOSIT. IENTE	BENEFIC. ID	DESCRIZIONE	RESIDUI DA RISCOUTERE ANNI PRECEDENTI	CARICO RUOLI	MAGGIORAZIONI DEL CARICO	TOTALE CARICO (5+6+7)	IANNULLAMENTI	RISCOSSIONI	EX ART. 32 D.LGS. 46/99	RESIDUI DA RISCOUTERE AL 31/12 (8-9-10-11)	D I F F E R E N Z A
I000503	10.08.04I06439	A 1	I06439 B 1	I0434 TASSA SI	0,00 I	0,00 I	0,00 I	0,00 I	0,00 I	0,00 I	0,00 I	0,00 I	0,00 I
I004177	25.09.04I06439	A 2	I06439 B 1	I8858 IMPOSTAI	0,00 I	0,00 I	0,00 I	0,00 I	0,00 I	0,00 I	0,00 I	0,00 I	0,00 I
I004177	25.09.04I06439	A 2	I06439 B 1	I8859 SANZ. PI	0,00 I	0,00 I	0,00 I	0,00 I	0,00 I	0,00 I	0,00 I	0,00 I	0,00 I
I004177	25.09.04I06439	A 2	I06439 B 1	I8861 INTERESI	0,00 I	0,00 I	0,00 I	0,00 I	0,00 I	0,00 I	0,00 I	0,00 I	0,00 I
I004177	25.09.04I06439	A 2	I06439 B 1	I8878 RECUPERI	0,00 I	0,00 I	0,00 I	0,00 I	0,00 I	0,00 I	0,00 I	0,00 I	0,00 I
I000656	10.01.08I06439	A 1	I06439 B 1	I0434 TASSA SI	0,00 I	0,00 I	0,00 I	0,00 I	0,00 I	0,00 I	0,00 I	0,00 I	0,00 I
I001772	10.01.08I06439	A 1	I06439 B 1	I0434 TASSA SI	0,00 I	0,00 I	0,00 I	0,00 I	0,00 I	0,00 I	0,00 I	0,00 I	0,00 I
I000450	10.05.07I06439	A 1	I06439 B 1	I0434 TASSA SI	0,00 I	0,00 I	0,00 I	0,00 I	0,00 I	0,00 I	0,00 I	0,00 I	0,00 I
I000248	10.05.07I06439	A 1	I06439 B 1	I0434 TASSA SI	0,00 I	0,00 I	0,00 I	0,00 I	0,00 I	0,00 I	0,00 I	0,00 I	0,00 I
I004049	25.12.07I06439	F 1	I06439 F 1	I5242 CONTRAVI	0,00 I	0,00 I	0,00 I	0,00 I	0,00 I	0,00 I	0,00 I	0,00 I	0,00 I
I004049	25.12.07I06439	F 1	I06439 F 1	I5243 CONTRAVI	0,00 I	0,00 I	0,00 I	0,00 I	0,00 I	0,00 I	0,00 I	0,00 I	0,00 I
I000110	25.06.08I06439	A 1	I06439 B 1	I0434 TASSA SI	0,00 I	0,00 I	0,00 I	0,00 I	0,00 I	0,00 I	0,00 I	0,00 I	0,00 I
I003841	10.11.08I06439	F 1	I06439 F 1	I5242 CONTRAVI	694,77 I	0,00 I	0,00 I	694,77 I	0,00 I	0,00 I	0,00 I	0,00 I	694,77 I
I003841	10.11.08I06439	F 1	I06439 F 1	I5243 CONTRAVI	625,29 I	0,00 I	0,00 I	625,29 I	0,00 I	0,00 I	0,00 I	0,00 I	625,29 I
I003841	10.11.08I06439	F 1	I06439 F 1	I5354 CONTRAVI	3,80 I	0,00 I	0,00 I	3,80 I	0,00 I	0,00 I	0,00 I	0,00 I	3,80 I
I000374	25.09.09I06439	A 1	I06439 B 1	I0434 TASSA SI	0,00 I	0,00 I	0,00 I	0,00 I	0,00 I	0,00 I	0,00 I	0,00 I	0,00 I
I000196	10.04.10I06439	A 1	I06439 B 1	I0434 TASSA SI	0,00 I	0,00 I	0,00 I	0,00 I	0,00 I	0,00 I	0,00 I	0,00 I	0,00 I
I000750	25.03.10I06439	F 1	I06439 F 1	I5242 CONTRAVI	218,60 I	0,00 I	0,00 I	218,60 I	0,00 I	0,00 I	0,00 I	0,00 I	218,60 I
I000750	25.03.10I06439	F 1	I06439 F 1	I5243 CONTRAVI	58,52 I	0,00 I	0,00 I	58,52 I	0,00 I	0,00 I	0,00 I	0,00 I	58,52 I
I000750	25.03.10I06439	F 1	I06439 F 1	I5354 CONTRAVI	13,40 I	0,00 I	0,00 I	13,40 I	0,00 I	0,00 I	0,00 I	0,00 I	13,40 I
I000572	25.05.11I06439	A 1	I06439 B 1	I0434 TASSA SI	0,03 I	0,00 I	0,00 I	0,03 I	0,00 I	0,00 I	0,00 I	0,00 I	0,03 I
I000572	25.05.11I06439	A 1	I06439 B 1	I1T80 QUOTA PI	0,68 I	0,00 I	0,00 I	0,68 I	0,68 I	0,00 I	0,00 I	0,00 I	0,00 I
I002571	10.05.11I06439	F 1	I06439 F 1	I5242 CONTRAVI	77,50 I	0,00 I	0,00 I	77,50 I	0,00 I	0,00 I	0,00 I	0,00 I	77,50 I
I002571	10.05.11I06439	F 1	I06439 F 1	I5243 CONTRAVI	7,75 I	0,00 I	0,00 I	7,75 I	0,00 I	0,00 I	0,00 I	0,00 I	7,75 I
I002571	10.05.11I06439	F 1	I06439 F 1	I5354 CONTRAVI	10,00 I	0,00 I	0,00 I	10,00 I	0,00 I	0,00 I	0,00 I	0,00 I	10,00 I
I000534	25.04.12I06439	A 1	I06439 B 1	I0434 TASSA SI	164,53 I	0,00 I	0,00 I	164,53 I	164,53 I	0,00 I	0,00 I	0,00 I	0,00 I
I000534	25.04.12I06439	A 1	I06439 B 1	I1T80 QUOTA PI	3,74 I	0,00 I	0,00 I	3,74 I	3,74 I	0,00 I	0,00 I	0,00 I	0,00 I
I001708	25.02.12I06439	F 1	I06439 F 1	I5242 CONTRAVI	201,50 I	0,00 I	0,00 I	201,50 I	0,00 I	0,00 I	0,00 I	0,00 I	201,50 I
I001708	25.02.12I06439	F 1	I06439 F 1	I5243 CONTRAVI	20,15 I	0,00 I	0,00 I	20,15 I	0,00 I	0,00 I	0,00 I	0,00 I	20,15 I
I001708	25.02.12I06439	F 1	I06439 F 1	I5354 CONTRAVI	25,60 I	0,00 I	0,00 I	25,60 I	0,00 I	0,00 I	0,00 I	0,00 I	25,60 I
I000111	25.03.13I06439	A 1	I06439 B 1	I0434 TASSA SI	0,00 I	164,53 I	0,00 I	164,53 I	164,53 I	0,00 I	0,00 I	0,00 I	0,00 I
I000111	25.03.13I06439	A 1	I06439 B 1	I1T80 QUOTA PI	0,00 I	3,74 I	0,00 I	3,74 I	3,74 I	0,00 I	0,00 I	0,00 I	0,00 I
I800839	21.05.13I00001	8 TEM	I06439 B 999	I3816 ADDIZIOI	0,00 I	1,00 I	0,00 I	1,00 I	0,00 I	0,00 I	0,00 I	0,00 I	1,00 I
I800839	21.05.13I00001	8 TEM	I06439 B 999	I3817 ADDIZ.CI	0,00 I	0,16 I	0,00 I	0,16 I	0,00 I	0,00 I	0,00 I	0,00 I	0,16 I
I800839	21.05.13I00001	8 TEM	I06439 B 999	I8903 ADDIZ.CI	0,00 I	206,59 I	0,00 I	206,59 I	0,00 I	0,00 I	0,00 I	0,00 I	206,59 I
					2.125,86	376,02	0,00	2.501,88	337,22	0,00	0,00	2.164,66	



SI DICHIARA CHE I RISULTATI DEL PRESENTE CONTO CONCORDANO PIENAMENTE CON LE SCRITTURE CONTABILI DELL'AGENTE DELLA RISCOSSIONE.  
ANCONA , 24 FEBBRAIO 2014

EQUITALIA CENTRO SPA  
AGENTE CONTABILE PER LA PROVINCIA DI ANCONA  
IL DIRETTORE REGIONALE  
L'ENTE DESTINATARIO

\_\_\_\_\_ LI \_\_\_\_\_

\_\_\_\_\_





CONTO DELLA GESTIONE  
ANNO DI RIFERIMENTO 2013  
SEZIONE PRIMA  
RISCOSSIONE DA RUOLO

EQUITALIA SUD S.P.A.

AGENTE DELLA RISCOSSIONE PER LA PROVINCIA DI CAMPOBASSO

COMUNE DI EBOLI

PARTE PRIMA - CONTO DI DIRITTO RUOLI

R I F E R I M E N T I D E L R U O L O					C A R I C O				D I S C A R I C O			D I F F E R E N Z A	
1	2	3	4	5	6	7	8	9	10	11	12		
INR./DATA	RUOLO	IMPOSIT. IENTE	BENEFIC. ID	DESCRIZIONE	RESIDUI DA RISCOUTERE	CARICO RUOLI	MAGGIORAZIONI	TOTALE CARICO	IANNULLAMENTI	RISCOSSIONI	EX ART. 32	RESIDUI DA RISCOUTERE	RESIDUI DA RISCOUTERE
					ANNI PRECEDENTI		DEL CARICO	(5+6+7)			D.LGS. 46/99	AL 31/12	AL 31/12
I000680	25.06.05	I06439 A 1	I06439 B 1	I0434 TASSA SI	0,00	0,00	0,00	0,00	0,00	0,00	0,00	0,00	0,00
I000142	10.05.07	I06439 A 1	I06439 B 1	I0434 TASSA SI	83,83	0,00	0,00	83,83	0,00	0,00	0,00	0,00	83,83
I001778	10.09.07	I06439 A 6	I06439 B 1	I9020 ACQUE DI	15,28	0,00	0,00	15,28	0,00	0,00	0,00	0,00	15,28
I001778	10.09.07	I06439 A 6	I06439 B 1	I9023 DEPURAZI	12,40	0,00	0,00	12,40	0,00	0,00	0,00	0,00	12,40
I002137	25.12.07	I06439 F 1	I06439 F 1	I5242 CONTRAVI	263,81	0,00	0,00	263,81	0,00	0,00	0,00	0,00	263,81
I002137	25.12.07	I06439 F 1	I06439 F 1	I5243 CONTRAVI	21,45	0,00	0,00	21,45	0,00	0,00	0,00	0,00	21,45
I002137	25.12.07	I06439 F 1	I06439 F 1	I5354 CONTRAVI	0,00	0,00	0,00	0,00	0,00	0,00	0,00	0,00	0,00
I002177	25.12.07	I06439 F 1	I06439 F 1	I5242 CONTRAVI	75,77	0,00	0,00	75,77	0,00	0,00	0,00	0,00	75,77
I002177	25.12.07	I06439 F 1	I06439 F 1	I5243 CONTRAVI	30,30	0,00	0,00	30,30	0,00	0,00	0,00	0,00	30,30
I000067	25.06.08	I06439 A 1	I06439 B 1	I0434 TASSA SI	310,50	0,00	0,00	310,50	0,00	0,00	0,00	0,00	310,50
I000689	10.02.08	I06439 A 6	I06439 B 1	I9020 ACQUE DI	0,00	0,00	0,00	0,00	0,00	0,00	0,00	0,00	0,00
I000689	10.02.08	I06439 A 6	I06439 B 1	I9023 DEPURAZI	12,26	0,00	0,00	12,26	0,00	0,00	0,00	0,00	12,26
I000193	25.09.09	I06439 A 1	I06439 B 1	I0434 TASSA SI	206,63	0,00	0,00	206,63	97,59	0,00	0,00	0,00	109,04
I000105	10.04.10	I06439 A 1	I06439 B 1	I0434 TASSA SI	206,63	0,00	0,00	206,63	97,59	0,00	0,00	0,00	109,04
I000345	25.03.10	I06439 F 1	I06439 F 1	I5242 CONTRAVI	519,00	0,00	0,00	519,00	0,00	0,00	0,00	0,00	519,00
I000345	25.03.10	I06439 F 1	I06439 F 1	I5243 CONTRAVI	133,50	0,00	0,00	133,50	0,00	0,00	0,00	0,00	133,50
I000345	25.03.10	I06439 F 1	I06439 F 1	I5354 CONTRAVI	30,00	0,00	0,00	30,00	0,00	0,00	0,00	0,00	30,00
I000269	25.05.11	I06439 A 1	I06439 B 1	I0434 TASSA SI	496,50	0,00	0,00	496,50	84,17	0,00	0,00	0,00	412,33
I000269	25.05.11	I06439 A 1	I06439 B 1	I1T80 QUOTA PI	10,58	0,00	0,00	10,58	1,80	0,00	0,00	0,00	8,78
I001403	10.05.11	I06439 F 1	I06439 F 1	I5242 CONTRAVI	148,00	0,00	0,00	148,00	0,00	0,00	0,00	0,00	148,00
I001403	10.05.11	I06439 F 1	I06439 F 1	I5243 CONTRAVI	44,40	0,00	0,00	44,40	0,00	0,00	0,00	0,00	44,40
I001403	10.05.11	I06439 F 1	I06439 F 1	I5354 CONTRAVI	13,40	0,00	0,00	13,40	0,00	0,00	0,00	0,00	13,40
I001404	10.05.11	I06439 F 1	I06439 F 1	I5242 CONTRAVI	1.303,50	0,00	0,00	1.303,50	0,00	0,00	0,00	0,00	1.303,50
I001404	10.05.11	I06439 F 1	I06439 F 1	I5243 CONTRAVI	208,30	0,00	0,00	208,30	0,00	0,00	0,00	0,00	208,30
I001404	10.05.11	I06439 F 1	I06439 F 1	I5354 CONTRAVI	59,00	0,00	0,00	59,00	0,00	0,00	0,00	0,00	59,00
I002335	10.09.11	I06439 A 1	I06439 B 1	I0423 SANZ. PEI	615,00	0,00	0,00	615,00	0,00	0,00	0,00	0,00	615,00
I002335	10.09.11	I06439 A 1	I06439 B 1	I0424 INTERESI	116,00	0,00	0,00	116,00	0,00	0,00	0,00	0,00	116,00
I002335	10.09.11	I06439 A 1	I06439 B 1	I0434 TASSA SI	620,88	0,00	0,00	620,88	0,00	0,00	0,00	0,00	620,88
I002335	10.09.11	I06439 A 1	I06439 B 1	I1C31 TASSA SI	9,00	0,00	0,00	9,00	0,00	0,00	0,00	0,00	9,00
I000237	25.04.12	I06439 A 1	I06439 B 1	I0434 TASSA SI	1.136,46	0,00	0,00	1.136,46	89,91	0,00	0,00	0,00	1.046,55
I000237	25.04.12	I06439 A 1	I06439 B 1	I1T80 QUOTA PI	25,82	0,00	0,00	25,82	2,04	0,00	0,00	0,00	23,78
I000887	25.02.12	I06439 F 1	I06439 F 1	I5242 CONTRAVI	388,00	0,00	0,00	388,00	0,00	0,00	0,00	0,00	388,00
I000887	25.02.12	I06439 F 1	I06439 F 1	I5243 CONTRAVI	54,30	0,00	0,00	54,30	0,00	0,00	0,00	0,00	54,30
I000887	25.02.12	I06439 F 1	I06439 F 1	I5354 CONTRAVI	54,60	0,00	0,00	54,60	0,00	0,00	0,00	0,00	54,60
I000062	25.03.13	I06439 A 1	I06439 B 1	I0434 TASSA SI	0,00	1.363,19	0,00	1.363,19	89,91	0,00	0,00	0,00	1.273,28
I000062	25.03.13	I06439 A 1	I06439 B 1	I1T80 QUOTA PI	0,00	30,96	0,00	30,96	2,04	0,00	0,00	0,00	28,92
					7.225,10	1.394,15	0,00	8.619,25	465,05	0,00	0,00	8.154,20	

SI DICHIARA CHE I RISULTATI DEL PRESENTE CONTO CONCORDANO PIENAMENTE CON LE SCRITTURE CONTABILI DELL'AGENTE DELLA RISCOSSIONE.  
CAMPOBASSO , 07 FEBBRAIO 2014

EQUITALIA SUD S.P.A.  
AGENTE CONTABILE PER LA PROVINCIA DI CAMPOBASSO  
DIREZIONE REGIONALE DEL MOLISE  
IL DIRETTORE REGIONALE  
ALFREDO GARGIULO  
L'ENTE DESTINATARIO

\_\_\_\_\_ LI \_\_\_\_\_

\_\_\_\_\_

MINISTERO DELL'ECONOMIA E DELLE FINANZE  
DIREZIONE CENTRALE PER LA RISCOSSIONE

AGENTE DELLA RISCOSSIONE PER LA PROVINCIA DI CHIETI  
ENTE DESTINATARIO 06439      COMUNE DI EBOLI  
VIA MATTEO RIPPA 49  
84025 EBOLI SA

ESERCIZIO FINANZIARIO 2013  
CONTO DI GESTIONE  
DELLE IMPOSTE E DEI TRIBUTI NON ERARIALI

RESO DA EQUITALIA CENTRO S.P.A.

NELLA SUA QUALITA' DI AGENTE DELLA RISCOSSIONE

PER LE SOMME AFFIDATE IN RISCOSSIONE DURANTE IL PERIODO  
SEZIONE PRIMA

01.01.2013 - 31.12.2013

	-	SOMME AFFIDATE IN RISCOSSIONE MEDIANTE RUOLI
PARTE PRIMA	-	CONTO DI DIRITTO DEI RUOLI
PARTE SECONDA	-	CONTO DI CASSA
PARTE TERZA - A -	-	RIEPILOGO DEI VERSAMENTI
PARTE TERZA - B -	-	DETTAGLIO DEI VERSAMENTI

CONTO DELLA GESTIONE  
ANNO DI RIFERIMENTO 2013  
SEZIONE PRIMA  
RISCOSSIONE DA RUOLO

EQUITALIA CENTRO S.P.A.  
AGENTE DELLA RISCOSSIONE PER LA PROVINCIA DI CHIETI  
COMUNE DI EBOLI  
PARTE PRIMA - CONTO DI DIRITTO RUOLI

R I F E R I M E N T I D E L R U O L O					C A R I C O				D I S C A R I C O			D I F F E R E N Z A	
1	2	3	4	5	6	7	8	9	10	11	12		
INR./DATA	RUOLO	IMPOSIT.	BENEFIC.	DESCRIZIONE	RESIDUI DA RISCOOTERE ANNI PRECEDENTI	CARICO RUOLI	MAGGIORAZIONI DEL CARICO	TOTALE CARICO (5+6+7)	IANNULLAMENTI	RISCOSSIONI	EX ART. 32 D.LGS. 46/99	RESIDUI DA RISCOOTERE AL 31/12 (8-9-10-11)	D I F F E R E N Z A
I000949	25.03.00I06439	F 1	I06439 F 1	I5242 CONTRAVI	0,00 I	0,00 I	0,00 I	0,00 I	0,00 I	0,00 I	0,00 I	0,00 I	0,00 I
I000949	25.03.00I06439	F 1	I06439 F 1	I5243 CONTRAVI	0,00 I	0,00 I	0,00 I	0,00 I	0,00 I	0,00 I	0,00 I	0,00 I	0,00 I
I000949	25.03.00I06439	F 1	I06439 F 1	I5354 CONTRAVI	0,00 I	0,00 I	0,00 I	0,00 I	0,00 I	0,00 I	0,00 I	0,00 I	0,00 I
I002556	25.08.00I06439	A 1	I06439 B 1	I0434 TASSA SI	0,04 I	0,00 I	0,00 I	0,04 I	0,00 I	0,00 I	0,00 I	0,00 I	0,04 I
I001331	25.04.03I06439	A 1	I06439 B 1	I0423 SANZ.PEI	0,00 I	0,00 I	0,00 I	0,00 I	0,00 I	0,00 I	0,00 I	0,00 I	0,00 I
I001331	25.04.03I06439	A 1	I06439 B 1	I0424 INTERESI	0,00 I	0,00 I	0,00 I	0,00 I	0,00 I	0,00 I	0,00 I	0,00 I	0,00 I
I001331	25.04.03I06439	A 1	I06439 B 1	I0434 TASSA SI	0,08 I	0,00 I	0,00 I	0,08 I	0,00 I	0,00 I	0,00 I	0,00 I	0,08 I
I001938	10.08.03I06439	A 1	I06439 B 1	I0434 TASSA SI	0,00 I	0,00 I	0,00 I	0,00 I	0,00 I	0,00 I	0,00 I	0,00 I	0,00 I
I001031	10.02.04I06439	A 1	I06439 B 1	I0434 TASSA SI	0,00 I	0,00 I	0,00 I	0,00 I	0,00 I	0,00 I	0,00 I	0,00 I	0,00 I
I000443	10.08.04I06439	A 1	I06439 B 1	I0434 TASSA SI	0,00 I	0,00 I	0,00 I	0,00 I	0,00 I	0,00 I	0,00 I	0,00 I	0,00 I
I000974	25.06.05I06439	A 1	I06439 B 1	I0434 TASSA SI	0,00 I	0,00 I	0,00 I	0,00 I	0,00 I	0,00 I	0,00 I	0,00 I	0,00 I
I000561	10.01.08I06439	A 1	I06439 B 1	I0434 TASSA SI	0,00 I	0,00 I	0,00 I	0,00 I	0,00 I	0,00 I	0,00 I	0,00 I	0,00 I
I001465	10.01.08I06439	A 1	I06439 B 1	I0434 TASSA SI	0,00 I	0,00 I	0,00 I	0,00 I	0,00 I	0,00 I	0,00 I	0,00 I	0,00 I
I002413	25.06.05I06439	A 9	I06439 B 1	I0424 INTERESI	0,00 I	0,00 I	0,00 I	0,00 I	0,00 I	0,00 I	0,00 I	0,00 I	0,00 I
I002413	25.06.05I06439	A 9	I06439 B 1	I0434 TASSA SI	0,00 I	0,00 I	0,00 I	0,00 I	0,00 I	0,00 I	0,00 I	0,00 I	0,00 I
I002413	25.06.05I06439	A 9	I06439 B 1	I1C31 TASSA SI	0,00 I	0,00 I	0,00 I	0,00 I	0,00 I	0,00 I	0,00 I	0,00 I	0,00 I
I000359	10.05.07I06439	A 1	I06439 B 1	I0434 TASSA SI	0,00 I	0,00 I	0,00 I	0,00 I	0,00 I	0,00 I	0,00 I	0,00 I	0,00 I
I002857	25.12.07I06439	F 1	I06439 F 1	I1C34 CONTRAVI	0,00 I	0,00 I	0,00 I	0,00 I	0,00 I	0,00 I	0,00 I	0,00 I	0,00 I
I002857	25.12.07I06439	F 1	I06439 F 1	I5242 CONTRAVI	81,37 I	0,00 I	0,00 I	81,37 I	0,00 I	0,00 I	0,00 I	0,00 I	81,37 I
I002857	25.12.07I06439	F 1	I06439 F 1	I5243 CONTRAVI	40,68 I	0,00 I	0,00 I	40,68 I	0,00 I	0,00 I	0,00 I	0,00 I	40,68 I
I001449	25.04.08I06439	F 1	I06439 F 1	I5242 CONTRAVI	68,43 I	0,00 I	0,00 I	68,43 I	0,00 I	0,00 I	0,00 I	0,00 I	68,43 I
I001449	25.04.08I06439	F 1	I06439 F 1	I5243 CONTRAVI	102,64 I	0,00 I	0,00 I	102,64 I	0,00 I	0,00 I	0,00 I	0,00 I	102,64 I
I001449	25.04.08I06439	F 1	I06439 F 1	I5354 CONTRAVI	10,13 I	0,00 I	0,00 I	10,13 I	0,00 I	0,00 I	0,00 I	0,00 I	10,13 I
I001451	25.04.08I06439	F 1	I06439 F 1	I5242 CONTRAVI	68,43 I	0,00 I	0,00 I	68,43 I	0,00 I	0,00 I	0,00 I	0,00 I	68,43 I
I001451	25.04.08I06439	F 1	I06439 F 1	I5243 CONTRAVI	102,64 I	0,00 I	0,00 I	102,64 I	0,00 I	0,00 I	0,00 I	0,00 I	102,64 I
I001451	25.04.08I06439	F 1	I06439 F 1	I5354 CONTRAVI	10,13 I	0,00 I	0,00 I	10,13 I	0,00 I	0,00 I	0,00 I	0,00 I	10,13 I
I001911	10.05.11I06439	F 1	I06439 F 1	I5242 CONTRAVI	794,60 I	0,00 I	0,00 I	794,60 I	0,00 I	0,00 I	0,00 I	0,00 I	794,60 I
I001911	10.05.11I06439	F 1	I06439 F 1	I5243 CONTRAVI	347,30 I	0,00 I	0,00 I	347,30 I	0,00 I	0,00 I	0,00 I	0,00 I	347,30 I
I001911	10.05.11I06439	F 1	I06439 F 1	I5354 CONTRAVI	10,00 I	0,00 I	0,00 I	10,00 I	0,00 I	0,00 I	0,00 I	0,00 I	10,00 I
I001233	25.02.12I06439	F 1	I06439 F 1	I5242 CONTRAVI	440,50 I	0,00 I	0,00 I	440,50 I	0,00 I	0,00 I	0,00 I	0,00 I	440,50 I
I001233	25.02.12I06439	F 1	I06439 F 1	I5243 CONTRAVI	116,60 I	0,00 I	0,00 I	116,60 I	0,00 I	0,00 I	0,00 I	0,00 I	116,60 I
I001233	25.02.12I06439	F 1	I06439 F 1	I5354 CONTRAVI	10,00 I	0,00 I	0,00 I	10,00 I	0,00 I	0,00 I	0,00 I	0,00 I	10,00 I
					2.203,57	0,00	0,00	2.203,57	0,00	0,00	0,00	0,00	2.203,57

SI DICHIARA CHE I RISULTATI DEL PRESENTE CONTO CONCORDANO PIENAMENTE CON LE SCRITTURE CONTABILI DELL'AGENTE DELLA RISCOSSIONE.  
CHIETI , 20 FEBBRAIO 2014

EQUITALE CENTRO S.P.A.  
AGENTE CONTABILE PER LA PROVINCIA DI CHIETI  
L'ENTE DESTINATARIO

\_\_\_\_\_ LI \_\_\_\_\_

\_\_\_\_\_





SI DICHIARA CHE I RISULTATI DEL PRESENTE CONTO CONCORDANO PIENAMENTE CON LE SCRITTURE CONTABILI DELL'AGENTE DELLA RISCOSSIONE.  
ISERNIA , 07 FEBBRAIO 2014

EQUITALIA SUD S.P.A.  
AGENTE CONTABILE PER LA PROVINCIA DI ISERNIA  
DIREZIONE REGIONALE DEL MOLISE  
IL DIRETTORE REGIONALE  
ALFREDO GARGIULO  
L'ENTE DESTINATARIO

\_\_\_\_\_ LI \_\_\_\_\_

\_\_\_\_\_





CONTO DELLA GESTIONE  
ANNO DI RIFERIMENTO 2013  
SEZIONE PRIMA  
RISCOSSIONE DA RUOLO

EQUITALIA CENTRO S.P.A.  
AGENTE DELLA RISCOSSIONE PER LA PROVINCIA DI PESCARA  
COMUNE DI EBOLI  
PARTE PRIMA - CONTO DI DIRITTO RUOLI

R I F E R I M E N T I D E L R U O L O					C A R I C O				D I S C A R I C O			D I F F E R E N Z A	
1	2	3	4	5	6	7	8	9	10	11	12		
INR./DATA	RUOLO	IMPOSIT. IENTE	BENEFIC. ID	DESCRIZIONE	RESIDUI DA RISCOOTERE	CARICO RUOLI	MAGGIORAZIONI	TOTALE CARICO	IANNULLAMENTI	RISCOSSIONI	EX ART. 32	RESIDUI DA RI-	SCUOTERE AL 31/12
					ANNI PRECEDENTI		DEL CARICO	(5+6+7)			D.LGS. 46/99	(8-9-10-11)	
I000809	25.03.00I06439	F 1	I06439	F 1	I5242	CONTRAVI	0,00	I	0,00I	0,00I	0,00	I	0,00I
I000809	25.03.00I06439	F 1	I06439	F 1	I5243	CONTRAVI	0,00	I	0,00I	0,00I	0,00	I	0,00I
I000809	25.03.00I06439	F 1	I06439	F 1	I5354	CONTRAVI	0,00	I	0,00I	0,00I	0,00	I	0,00I
I002353	25.08.00I06439	A 1	I06439	B 1	I0434	TASSA SI	0,00	I	0,00I	0,00I	0,00	I	0,00I
I001950	10.08.03I06439	A 1	I06439	B 1	I0434	TASSA SI	0,00	I	0,00I	0,00I	0,00	I	0,00I
I001634	10.01.08I06439	A 1	I06439	B 1	I0434	TASSA SI	247,74	I	0,00I	0,00I	247,74	I	0,00I
I000348	10.05.07I06439	A 1	I06439	B 1	I0434	TASSA SI	187,99	I	0,00I	0,00I	187,99	I	0,00I
I000179	10.05.07I06439	A 1	I06439	B 1	I0434	TASSA SI	187,99	I	0,00I	0,00I	187,99	I	0,00I
I002679	25.12.07I06439	F 1	I06439	F 1	I5242	CONTRAVI	0,00	I	0,00I	0,00I	0,00	I	0,00I
I002679	25.12.07I06439	F 1	I06439	F 1	I5243	CONTRAVI	0,00	I	0,00I	0,00I	0,00	I	0,00I
I000076	25.06.08I06439	A 1	I06439	B 1	I0434	TASSA SI	187,99	I	0,00I	0,00I	187,99	I	0,00I
I000481	25.03.10I06439	F 1	I06439	F 1	I5242	CONTRAVI	74,00	I	0,00I	0,00I	74,00	I	0,00I
I000481	25.03.10I06439	F 1	I06439	F 1	I5243	CONTRAVI	22,20	I	0,00I	0,00I	22,20	I	0,00I
I000481	25.03.10I06439	F 1	I06439	F 1	I5354	CONTRAVI	19,28	I	0,00I	0,00I	19,28	I	0,00I
I000375	25.05.11I06439	A 1	I06439	B 1	I0434	TASSA SI	221,96	I	0,00I	0,00I	221,96	I	0,00I
I000375	25.05.11I06439	A 1	I06439	B 1	I1T80	QUOTA PI	4,72	I	0,00I	0,00I	4,72	I	0,00I
I002429	10.07.11I06439	A 5	I06439	B 1	I1F93	INTERESI	0,00	I	0,00I	6,33I	6,33	I	0,00I
I002429	10.07.11I06439	A 5	I06439	B 1	I8500	IMPOSTAI	78,00	I	0,00I	0,00I	78,00	I	0,00I
I002429	10.07.11I06439	A 5	I06439	B 1	I8502	IMPOSTAI	117,00	I	0,00I	0,00I	117,00	I	0,00I
I002429	10.07.11I06439	A 5	I06439	B 1	I8516	IMPOSTAI	3,00	I	0,00I	0,00I	3,00	I	0,00I
I000324	25.04.12I06439	A 1	I06439	B 1	I0434	TASSA SI	623,76	I	0,00I	0,00I	623,76	I	0,00I
I000324	25.04.12I06439	A 1	I06439	B 1	I1T80	QUOTA PI	14,16	I	0,00I	0,00I	14,16	I	0,00I
I000075	25.03.13I06439	A 1	I06439	B 1	I0434	TASSA SI	0,00	I	623,76I	0,00I	623,76	I	0,00I
I000075	25.03.13I06439	A 1	I06439	B 1	I1T80	QUOTA PI	0,00	I	14,16I	0,00I	14,16	I	0,00I
					1.989,79	637,92	6,33	2.634,04	0,00	12,57	0,00	2.621,47	

CONTO DELLA GESTIONE  
ANNO DI RIFERIMENTO 2013  
SEZIONE PRIMA  
RISCOSSIONE DA RUOLO

EQUITALIA CENTRO S.P.A.  
AGENTE DELLA RISCOSSIONE PER LA PROVINCIA DI PESCARA  
COMUNE DI EBOLI  
PARTE SECONDA - CONTO DI CASSA RUOLI

I	1	I	2	I	3	I	4	I	5	I	6	I	7	I	8	I	9	I	10	I	11	I
I	NUMERO E DATA RUOLO	I	ENTE IMPOSITORE	I	ENTE BENEFICIARIO	I	DESCRIZIONE FINE ESERCIZIO PRECEDENTE	I	SOMME RIMASTE DA VERSARE A FINE ESERCIZIO PRECEDENTE	I	IMPOSTA RISCOSSA	I	AGGIO DI RISCOSSIONE	I	IVA SU AGGIO	I	INTERESSI DI MORA RISCOS.	I	AGGIO A CARICO DEL CONTRIB.	I	TOTALE SOMME DA VERSARE	I
I002429	10.07.11I06439 A 5	I06439 B 1	I1F93	INTERESSI		0,00I		0,68I		0,00I		0,00I		0,00I		0,00I		0,00I		0,00I		0,68 I
I002429	10.07.11I06439 A 5	I06439 B 1	I8500	IMPOSTA		0,00I		4,60I		0,55I		0,10I		0,40I		0,55I		0,10I		0,55I		4,90 I
I002429	10.07.11I06439 A 5	I06439 B 1	I8502	IMPOSTA		0,00I		6,84I		0,80I		0,17I		0,60I		0,80I		0,17I		0,80I		7,27 I
I002429	10.07.11I06439 A 5	I06439 B 1	I8516	IMPOSTA		0,00I		0,45I		0,04I		0,01I		0,00I		0,04I		0,01I		0,04I		0,44 I
									0,00	12,57	1,39	0,28	1,00	1,39	13,29							

CONTO DELLA GESTIONE  
 ANNO DI RIFERIMENTO 2013  
 SEZIONE PRIMA  
 RISCOSSIONE DA RUOLO

EQUITALIA CENTRO S.P.A.  
 AGENTE DELLA RISCOSSIONE PER LA PROVINCIA DI PESCARA  
 COMUNE DI EBOLI  
 PARTE TERZA (A) - RIEPILOGO VERSAMENTI

	1	2	3	4	5	6
ISOMME A DEBITO /		SOMME DA				
I CREDITO	I	VERSARE	I	I	I	I SOMME A
IA FINE ESERCIZIO	I	ESERCIZIO	I ANTICIPAZIONI	I RECUPERI	I NETTO VERSATO	I DEBITO/CREDITO A I
I PRECEDENTE	I	CORRENTE	I	I	I	I FINE ESERCIZIO(*)I
	I	I	I	I	I	I
	0,00 I	13,29I	0,00I	0,00I	13,29I	0,00 I

(\*) AL NETTO DI EVENTUALI TRATTENUTE PER ANTICIPAZIONI EFFETTUATE A FAVORE O PER CONTO DELL'ENTE.

CONTO DELLA GESTIONE  
ANNO DI RIFERIMENTO 2013  
SEZIONE PRIMA  
RISCOSSIONE DA RUOLO

EQUITALIA CENTRO S.P.A.  
AGENTE DELLA RISCOSSIONE PER LA PROVINCIA DI PESCARA  
COMUNE DI EBOLI  
PARTE TERZA (B) - DETTAGLIO VERSAMENTI

I	1	I	2	I	3	I
I	DATA	I	IMPORTO VERSATO	I	NUMERO DI QUIETANZA	I
I	22.07.2013	I	4,26I		192	I
I	20.08.2013	I	3,01I		171	I
I	20.09.2013	I	3,01I		170	I
I	10.10.2013	I	3,01I		132	I

-----  
13,29

SI DICHIARA CHE I RISULTATI DEL PRESENTE CONTO CONCORDANO PIENAMENTE CON LE SCRITTURE CONTABILI DELL'AGENTE DELLA RISCOSSIONE.  
PESCARA , 20 FEBBRAIO 2014

EQUITALIA CENTRO S.P.A.  
AGENTE CONTABILE PER LA PROVINCIA DI PESCARA  
L'ENTE DESTINATARIO

\_\_\_\_\_ LI \_\_\_\_\_

\_\_\_\_\_



CONTO DELLA GESTIONE  
ANNO DI RIFERIMENTO 2013  
SEZIONE PRIMA  
RISCOSSIONE DA RUOLO

EQUITALIA CENTRO S.P.A.  
AGENTE DELLA RISCOSSIONE PER LA PROVINCIA DI TERNI  
COMUNE DI EBOLI  
PARTE PRIMA - CONTO DI DIRITTO RUOLI

R I F E R I M E N T I D E L R U O L O					C A R I C O				D I S C A R I C O			D I F F E R E N Z A	
1	2	3	4	5	6	7	8	9	10	11	12		
INR./DATA	RUOLO	IMPOSIT.	BENEFIC.	DESCRIZIONE	RESIDUI DA RISCOOTERE ANNI PRECEDENTI	CARICO RUOLI	MAGGIORAZIONI DEL CARICO	TOTALE CARICO (5+6+7)	IANNULLAMENTI	RISCOSSIONI	EX ART. 32 D.LGS. 46/99	RESIDUI DA RISCOOTERE AL 31/12 (8-9-10-11)	DIFFERENZA
I000688	25.03.00I06439	F 1	I06439 F 1	I5242 CONTRAVI	60,68 I	0,00 I	0,00 I	60,68 I	0,00 I	0,00 I	0,00 I	0,00 I	60,68 I
I000688	25.03.00I06439	F 1	I06439 F 1	I5243 CONTRAVI	35,73 I	0,00 I	0,00 I	35,73 I	0,00 I	0,00 I	0,00 I	0,00 I	35,73 I
I000688	25.03.00I06439	F 1	I06439 F 1	I5354 CONTRAVI	10,77 I	0,00 I	0,00 I	10,77 I	0,00 I	0,00 I	0,00 I	0,00 I	10,77 I
I001980	25.08.00I06439	A 1	I06439 B 1	I0434 TASSA SI	0,00 I	0,00 I	0,00 I	0,00 I	0,00 I	0,00 I	0,00 I	0,00 I	0,00 I
I001691	10.08.03I06439	A 1	I06439 B 1	I0434 TASSA SI	0,00 I	0,00 I	0,00 I	0,00 I	0,00 I	0,00 I	0,00 I	0,00 I	0,00 I
I000426	10.08.04I06439	A 1	I06439 B 1	I0434 TASSA SI	75,92 I	0,00 I	0,00 I	75,92 I	0,00 I	0,00 I	0,00 I	0,00 I	75,92 I
I000956	25.06.05I06439	A 1	I06439 B 1	I0434 TASSA SI	0,00 I	0,00 I	0,00 I	0,00 I	0,00 I	0,00 I	0,00 I	0,00 I	0,00 I
I002673	25.09.04I06439	A 2	I06439 B 1	I8858 IMPOSTAI	0,00 I	0,00 I	0,00 I	0,00 I	0,00 I	0,00 I	0,00 I	0,00 I	0,00 I
I002673	25.09.04I06439	A 2	I06439 B 1	I8859 SANZ. PI	0,00 I	0,00 I	0,00 I	0,00 I	0,00 I	0,00 I	0,00 I	0,00 I	0,00 I
I002673	25.09.04I06439	A 2	I06439 B 1	I8861 INTERESI	0,00 I	0,00 I	0,00 I	0,00 I	0,00 I	0,00 I	0,00 I	0,00 I	0,00 I
I002673	25.09.04I06439	A 2	I06439 B 1	I8878 RECUPERI	0,00 I	0,00 I	0,00 I	0,00 I	0,00 I	0,00 I	0,00 I	0,00 I	0,00 I
I000548	10.01.08I06439	A 1	I06439 B 1	I0434 TASSA SI	0,00 I	0,00 I	0,00 I	0,00 I	0,00 I	0,00 I	0,00 I	0,00 I	0,00 I
I002612	25.12.07I06439	F 1	I06439 F 1	I5242 CONTRAVI	0,00 I	0,00 I	0,00 I	0,00 I	0,00 I	0,00 I	0,00 I	0,00 I	0,00 I
I002612	25.12.07I06439	F 1	I06439 F 1	I5243 CONTRAVI	0,00 I	0,00 I	0,00 I	0,00 I	0,00 I	0,00 I	0,00 I	0,00 I	0,00 I
I001416	25.04.08I06439	F 1	I06439 F 1	I5242 CONTRAVI	256,53 I	0,00 I	0,00 I	256,53 I	0,00 I	0,00 I	0,00 I	0,00 I	256,53 I
I001416	25.04.08I06439	F 1	I06439 F 1	I5243 CONTRAVI	359,13 I	0,00 I	0,00 I	359,13 I	0,00 I	0,00 I	0,00 I	0,00 I	359,13 I
I001416	25.04.08I06439	F 1	I06439 F 1	I5354 CONTRAVI	10,13 I	0,00 I	0,00 I	10,13 I	0,00 I	0,00 I	0,00 I	0,00 I	10,13 I
I002486	10.11.08I06439	F 1	I06439 F 1	I5242 CONTRAVI	0,00 I	0,00 I	0,00 I	0,00 I	0,00 I	0,00 I	0,00 I	0,00 I	0,00 I
I002486	10.11.08I06439	F 1	I06439 F 1	I5243 CONTRAVI	0,00 I	0,00 I	0,00 I	0,00 I	0,00 I	0,00 I	0,00 I	0,00 I	0,00 I
I002486	10.11.08I06439	F 1	I06439 F 1	I5354 CONTRAVI	0,00 I	0,00 I	0,00 I	0,00 I	0,00 I	0,00 I	0,00 I	0,00 I	0,00 I
I002735	10.12.08I06439	F 1	I06439 F 1	I5242 CONTRAVI	0,00 I	0,00 I	0,00 I	0,00 I	0,00 I	0,00 I	0,00 I	0,00 I	0,00 I
I002735	10.12.08I06439	F 1	I06439 F 1	I5243 CONTRAVI	0,00 I	0,00 I	0,00 I	0,00 I	0,00 I	0,00 I	0,00 I	0,00 I	0,00 I
I002735	10.12.08I06439	F 1	I06439 F 1	I5354 CONTRAVI	0,00 I	0,00 I	0,00 I	0,00 I	0,00 I	0,00 I	0,00 I	0,00 I	0,00 I
I000471	25.05.11I06439	A 1	I06439 B 1	I0434 TASSA SI	0,00 I	0,00 I	0,00 I	0,00 I	0,00 I	0,00 I	0,00 I	0,00 I	0,00 I
I000471	25.05.11I06439	A 1	I06439 B 1	I1T80 QUOTA PI	0,00 I	0,00 I	0,00 I	0,00 I	0,00 I	0,00 I	0,00 I	0,00 I	0,00 I
I000412	25.04.12I06439	A 1	I06439 B 1	I0434 TASSA SI	0,00 I	0,00 I	0,00 I	0,00 I	0,00 I	0,00 I	0,00 I	0,00 I	0,00 I
I000412	25.04.12I06439	A 1	I06439 B 1	I1T80 QUOTA PI	0,00 I	0,00 I	0,00 I	0,00 I	0,00 I	0,00 I	0,00 I	0,00 I	0,00 I
I001178	25.02.12I06439	F 1	I06439 F 1	I5242 CONTRAVI	155,50 I	0,00 I	0,00 I	155,50 I	0,00 I	0,00 I	0,00 I	0,00 I	155,50 I
I001178	25.02.12I06439	F 1	I06439 F 1	I5243 CONTRAVI	31,10 I	0,00 I	0,00 I	31,10 I	0,00 I	0,00 I	0,00 I	0,00 I	31,10 I
					995,49	0,00	0,00	995,49	0,00	0,00	0,00	0,00	995,49



SI DICHIARA CHE I RISULTATI DEL PRESENTE CONTO CONCORDANO PIENAMENTE CON LE SCRITTURE CONTABILI DELL'AGENTE DELLA RISCOSSIONE.  
TERNI , 27 FEBBRAIO 2014

EQUITALLIA CENTRO S.P.A.  
AGENTE CONTABILE PER LA PROVINCIA DI TERNI  
L'ENTE DESTINATARIO

\_\_\_\_\_ LI \_\_\_\_\_

\_\_\_\_\_



# COMUNE DI EBOLI

Provincia di Salerno

## CONTO DEL BILANCIO 2014

Certificazione che non vi sono state eccedenze di pagamento rispetto ai limiti stanziati



# Comune di Eboli

SETTORE FINANZE

## RENDICONTO DELLA GESTIONE ESERCIZIO FINANZIARIO 2014

Visti gli atti d'ufficio

Si certifica

che nel corso dell'esercizio finanziario 2014 non vi sono state eccedenze di pagamenti rispetto ai limiti stanziati, sia in conto competenza che in conto residui.

Il commissario Straordinario  
Dott.ssa Vincenza Filippi

Il Responsabile del Servizio Finanziario  
Rag. Cosimo Marmora



Il Tesoriere dell'Ente  
Banca Popolare di Bari

BANCA POPOLARE DI BARI  
UFFICIO ENTI E TESORERIA




# COMUNE DI EBOLI

Provincia di Salerno

## CONTO DEL BILANCIO 2014

CERTIFICAZIONE CHE E' STATA RICHIESTA ANTICIPAZIONE DI TESORERIA



# Comune di Eboli.

SETTORE FINANZE

RENDICONTO DELLA GESTIONE ESERCIZIO FINANZIARIO 2014  
ART. 222 DEL D.LGS.18 AGOSTO 2000 N. 267  
DISCIPLINA DELLE ANTICIPAZIONI DI TESORERIA

In relazione al disposto di cui all'art. 222 del D.lgs 18 agosto 2000 n. 267;

Visti gli atti d'ufficio

Si certifica

che nel corso dell'esercizio finanziario 2014 sono state concesse anticipazioni di tesoreria, entro il limite massimo dei tre dodicesimi delle entrate accertate nel penultimo anno precedente, afferenti ai primi tre titoli di entrata del bilancio.

Il Commissario Straordinario  
Dott.ssa Vincenza Filippi



Il Responsabile del Servizio Finanziario  
Rag. Cosimo Marmora

Il Tesoriere dell'Ente  
Banca Popolare di Bari

BANCA POPOLARE DI BARI  
UFFICIO ENTI E TESORERIA



**COMUNE DI EBOLI**

Provincia di Salerno

**CONTO DEL BILANCIO 2014**

CERTIFICATO PATTO DI STABILITA'

**Patto di stabilità interno 2014 - Art. 31, commi 20 e 20 bis, della legge n. 183/2011****PROSPETTO per la CERTIFICAZIONE  
della verifica del rispetto degli obiettivi del patto di stabilità interno 2014**

da trasmettere entro il termine perentorio del 31 marzo 2015

**COMUNE di EBOLI**

VISTO il decreto n. 11400 del Ministero dell'economia e delle finanze del 10 febbraio 2014 concernente la determinazione degli obiettivi programmatici relativi al patto di stabilità interno 2014 delle Province e dei Comuni con popolazione superiore a 1.000 abitanti;

VISTO il decreto n. 59729 del 15 luglio 2014 concernente il monitoraggio semestrale del "patto di stabilità interno" per l'anno 2014 delle Province e dei Comuni con popolazione superiore a 1.000 abitanti;

VISTO l'articolo 1, comma 16, della legge 7 aprile 2014, n. 56 che prevede che dal 1° gennaio 2015 le città metropolitane subentrano alle province omonime e succedono ad esse in tutti i rapporti attivi e passivi e ne esercitano le funzioni, nel rispetto degli equilibri di finanza pubblica e degli obiettivi del patto di stabilità interno;

VISTI i risultati della gestione di competenza e di cassa dell'esercizio 2014;

VISTE le informazioni sul monitoraggio del patto di stabilità interno 2014 trasmesse da questo Ente mediante il sito web "http://pattostabilitainterno.tesoro.it".

**SI CERTIFICANO LE SEGUENTI RISULTANZE:**

<i>Importi in migliaia di euro</i>		
<b>SALDO FINANZIARIO 2014</b>		
		<b>Competenza mista</b>
1	ENTRATE FINALI (al netto delle esclusioni previste dalla norma)	33.499
2	SPESE FINALI (al netto delle esclusioni previste dalla norma)	31.037
3=1- 2	SALDO FINANZIARIO	2.462
4	SALDO OBIETTIVO 2014	1.464
5	SPAZI FINANZIARI ACQUISITI CON IL PATTO ORIZZONTALE NAZIONALE 2014 (art. 4-ter, comma 5, decreto legge n. 16 del 2012)	0
6	Pagamenti di residui passivi di parte capitale (o, per gli enti che hanno partecipato alla sperimentazione in materia di armonizzazione dei sistemi contabili, di cui all'articolo 36 del decreto legislativo 23 giugno 2011, n. 118, pagamenti per impegni già assunti al 31 dicembre del 2013) di cui all'articolo 4-ter, comma 6, del decreto legge 2 marzo 2012, n. 16	0
7=5- 6	SPAZI FINANZIARI ACQUISITI CON IL PATTO ORIZZONTALE NAZIONALE 2014 E NON UTILIZZATI PER PAGAMENTI DI RESIDUI PASSIVI IN CONTO CAPITALE (o, per gli enti che hanno partecipato alla sperimentazione in materia di armonizzazione dei sistemi contabili, di cui all'articolo 36 del decreto legislativo 23 giugno 2011, n. 118, anche per effettuare pagamenti di impegni in conto capitale già assunti al 31 dicembre del 2013, con imputazione all'esercizio 2014 e relativi alle quote vincolate del risultato di amministrazione al 31 dicembre 2013). Art. 4-ter, comma 6, decreto legge n. 16 del 2012	0
8=4 +7	SALDO OBIETTIVO 2014 FINALE	1.464
9=3- 8	DIFFERENZA TRA SALDO FINANZIARIO E OBIETTIVO ANNUALE FINALE	998

Sulla base delle predette risultanze si certifica che:

il patto di stabilità interno per l'anno 2014 è stato rispettato

il patto di stabilità interno per l'anno 2014 NON E' STATO RISPETTATO

IL PRESIDENTE / IL SINDACO /  
IL SINDACO METROPOLITANO

**Vincenza Filippi\***

ORGANO DI REVISIONE ECONOMICO-FINANZIARIA

Organo Revisione (1) / Lorenzo Vallefuoco\*

Organo Revisione (2)/Filomena Lazazzera\*

Organo Revisione (3)/Domenico D'Agostino\*

IL RESPONSABILE DEL  
SERVIZIO FINANZIARIO

**Cosimo Marmora \***



# COMUNE DI EBOLI

Provincia di Salerno

## CONTO DEL BILANCIO 2014

Prospetti codici gestionali SIOPE relativi agli incassi, ai pagamenti, alle disponibilità liquide ed agli indicatori



<b>Ente Codice</b>	000063258
<b>Ente Descrizione</b>	COMUNE DI EBOLI
<b>Categoria</b>	Province - Comuni - Citta' metropolitane - Unioni di Comuni
<b>Sotto Categoria</b>	COMUNI
<b>Periodo</b>	MENSILE Dicembre 2014
<b>Prospetto</b>	INCASSI PER CODICI GESTIONALI
<b>Tipo Report</b>	Semplice
<b>Data ultimo aggiornamento</b>	30-apr-2015
<b>Data stampa</b>	04-mag-2015
<b>Importi in EURO</b>	

**Importo nel periodo**    **Importo a tutto il periodo**

<b>TITOLO 10: ENTRATE TRIBUTARIE</b>		<b>5.413.728,84</b>	<b>19.962.807,17</b>
1101	ICI - IMU riscossa attraverso ruoli	616.695,68	686.471,42
1102	ICI - IMU riscossa attraverso altre forme	2.180.384,45	7.920.729,52
1111	Addizionale IRPEF	149.767,79	1.895.234,19
1161	Imposta sulla pubblicità riscossa attraverso i ruoli	0,00	33.152,58
1162	Imposta sulla pubblicità riscossa attraverso altre forme	44.128,23	160.822,97
1199	Altre imposte	9.757,00	50.817,45
1201	Tassa smaltimento rifiuti solidi urbani - TARES riscosse mediante ruoli	246.161,23	513.558,95
1202	Tassa smaltimento rifiuti solidiurbani - TARES riscosse attraverso altre forme	615.981,60	2.929.448,72
1222	Altre tasse	0,00	1.452.862,94
1301	Diritti sulle pubbliche affissioni	2.006,20	33.240,51
1303	Fondo sperimentale statale di riequilibrio - Fondo di solidarietà comunale	1.548.846,66	4.272.034,90
1399	Altri tributi speciali ed altre entrate tributarie proprie	0,00	14.433,02

<b>TITOLO 20: ENTRATE DERIVANTI DA CONTRIBUTI E TRASFERIMENTI CORRENTI</b>		<b>2.715.787,45</b>	<b>3.811.903,93</b>
2101	Trasferimenti correnti dallo Stato con vincolo di destinazione per calamità naturali	1.651.349,16	1.657.235,01
2102	Altri trasferimenti correnti dallo Stato	945.130,92	1.718.696,93
2201	Trasferimenti correnti dalla Regione con vincolo di destinazione per calamità naturali	76.504,00	76.504,00
2202	Altri trasferimenti correnti dalla Regione	12.670,70	12.670,70
2301	Trasferimenti correnti dalla Regione/Provincia autonoma per funzioni di amministrazione, gestione e controllo	0,00	258.417,94
2501	Trasferimenti correnti da province	0,00	58.246,68
2511	Trasferimenti correnti da comuni	30.132,67	30.132,67

<b>TITOLO 30: ENTRATE EXTRATRIBUTARIE</b>		<b>319.669,11</b>	<b>2.755.936,29</b>
3101	Diritti di segreteria e rogito	28.746,43	173.448,70
3102	Diritti di istruttoria	925,00	53.801,00
3112	Proventi da asili nido	10.002,50	72.487,33
3118	Proventi da mense	58.028,02	196.166,24
3124	Proventi da trasporti funebri, pompe funebri, illuminazione votiva	4.407,27	80.372,08
3126	Proventi da trasporto scolastico	3.464,00	16.764,62
3131	Proventi di servizi produttivi	461,87	899.405,32
3132	Sanzioni amministrative, ammende, oblazioni	33.960,34	314.439,08
3149	Altri proventi dei servizi pubblici	650,00	1.249,00
3201	Fitti attivi da terreni e giacimenti	0,00	173.886,08
3202	Fitti attivi da fabbricati	105.851,52	199.809,99
3210	Canoni per concessioni spazi e aree pubbliche	37.851,80	343.365,28
3222	Altri proventi da edifici	12.629,57	38.062,94
3224	Altri proventi da beni immateriali	7.837,80	23.784,02
3301	Interessi da Cassa Depositi e Prestiti	0,00	2.906,38
3324	Interessi da altri soggetti per depositi	0,00	1.261,31
3511	Rimborsi spese per personale comandato	3.236,68	18.357,81
3512	Proventi diversi da enti del settore pubblico	0,00	7,16
3513	Proventi diversi da imprese	11.616,31	146.361,95

<b>TITOLO 40: ENTRATE DERIVANTI DA ALIENAZIONI, DA TRASFERIMENTI DI CAPITALE E DA RISCOSSIONE DI CREDITI</b>		<b>383.856,59</b>	<b>2.788.819,61</b>
4101	Alienazione di terreni e giacimenti	345,30	6.795,17
4102	Alienazione di fabbricati residenziali	115.084,66	609.719,00
4103	Alienazione di fabbricati non residenziali	33.721,61	93.220,50
4104	Altre alienazioni di beni immobili	0,00	119.550,15

**Importo nel periodo**    **Importo a tutto il periodo**

4105	Proventi da aree cimiteriali in diritto di superficie	22.571,33	22.571,33
4201	Trasferimenti di capitale dallo Stato senza vincolo di destinazione	0,00	0,00
4203	Altri trasferimenti di capitale dallo Stato con vincolo di destinazione	76.320,00	76.320,00
4303	Altri trasferimenti di capitale con vincolo di destinazione	0,00	902.004,65
4501	Entrate da permessi di costruire	135.813,69	756.925,04
4512	Trasferimenti di capitale da istituzioni sociali private	0,00	201.713,77

**TITOLO 50: ENTRATE DERIVANTI DA ACCENSIONE DI PRESTITI**

**4.484.817,63**    **17.643.975,47**

5100	Anticipazioni di cassa	1.168.267,99	7.073.029,25
5301	Mutui da Cassa depositi e prestiti - gestione Tesoro	3.316.549,64	10.570.946,22

**TITOLO 60: ENTRATE DA SERVIZI PER CONTO DI TERZI**

**1.251.050,57**    **5.593.218,44**

6101	Ritenute previdenziali e assistenziali al personale	78.263,93	547.269,25
6201	Ritenute erariali	796.668,07	1.906.820,88
6301	Altre ritenute al personale per conto di terzi	31.331,84	376.207,74
6401	Depositi cauzionali	4.700,00	62.863,44
6501	Rimborso spese per servizi per conto di terzi	210.879,93	1.083.869,83
6601	Rimborso di anticipazione di fondi per il servizio economato	10.000,00	55.000,00
6701	Depositi per spese contrattuali	119.206,80	1.561.187,30

**INCASSI DA REGOLARIZZARE**

**0,00**    **0,00**

9998	INCASSI DA REGOLARIZZARE DERIVANTI DALLE ANTICIPAZIONI DI CASSA (riscossioni codificate dal tesoriere)	0,00	0,00
9999	ALTRI INCASSI DA REGOLARIZZARE (riscossioni codificate dal tesoriere)	0,00	0,00

**TOTALE GENERALE**

**14.568.910,19**    **52.556.660,91**

<b>Ente Codice</b>	000063258
<b>Ente Descrizione</b>	COMUNE DI EBOLI
<b>Categoria</b>	Province - Comuni - Citta' metropolitane - Unioni di Comuni
<b>Sotto Categoria</b>	COMUNI
<b>Periodo</b>	MENSILE Dicembre 2014
<b>Prospetto</b>	PAGAMENTI PER CODICI GESTIONALI
<b>Tipo Report</b>	Semplice
<b>Data ultimo aggiornamento</b>	30-apr-2015
<b>Data stampa</b>	04-mag-2015
<b>Importi in EURO</b>	

000063258 - COMUNE DI EBOLI

Importo nel periodo Importo a tutto il  
periodo

## TITOLO 10: SPESE CORRENTI

5.114.533,28

30.024.263,86

		5.114.533,28	30.024.263,86
1101	Competenze fisse per il personale a tempo indeterminato	694.959,06	4.173.046,75
1102	Straordinario per il personale tempo indeterminato	2.268,34	36.642,14
1103	Altre competenze ed indennità accessorie per il personale a tempo indeterminato	20.034,37	791.574,74
1104	Competenze fisse ed accessorie per il personale a tempo determinato	0,00	66.610,28
1105	Altre spese di personale (lavoro flessibile: personale con contratto di formazione e lavoro, lavoratori socialmente utili)	0,00	1.540,00
1111	Contributi obbligatori per il personale	301.819,16	1.392.205,41
1114	Contributi aggiuntivi	3.000,00	13.323,39
1121	Borse di studio e sussidi per il personale	3.000,00	27.891,70
1123	Contributi per prestazioni sanitarie	0,00	53.614,08
1201	Carta, cancelleria e stampati	12.652,26	62.938,31
1202	Carburanti, combustibili e lubrificanti	15.407,74	254.506,83
1203	Materiale informatico	5.374,02	92.422,88
1204	Materiale e strumenti tecnico-specialistici	31.460,32	216.249,47
1205	Pubblicazioni, giornali e riviste	1.534,20	8.231,23
1206	Medicinali, materiale sanitario e igienico	19.992,75	27.188,28
1207	Acquisto di beni per spese di rappresentanza	2.723,83	12.273,24
1208	Equipaggiamenti e vestiario	1.493,62	9.581,10
1210	Altri materiali di consumo	184.198,77	1.043.753,08
1302	Contratti di servizio per trasporto	18.845,65	168.174,98
1303	Contratti di servizio per smaltimento rifiuti	1.630.866,33	11.310.331,05
1304	Contratti di servizio per riscossione tributi	1.300,42	18.001,65
1305	Lavoro interinale	0,00	4.482,28
1306	Altri contratti di servizio	35.389,31	83.401,74
1307	Incarichi professionali	0,00	61.207,12
1308	Organizzazione manifestazioni e convegni	0,00	38.584,11
1309	Corsi di formazione per il proprio personale	0,00	9.380,00
1310	Altri corsi di formazione	0,00	8.726,00
1311	Manutenzione ordinaria e riparazioni di immobili	0,00	5.346,00
1312	Manutenzione ordinaria e riparazioni di automezzi	3.531,00	65.417,85
1313	Altre spese di manutenzione ordinaria e riparazioni	92.681,81	1.884.441,08
1314	Servizi ausiliari e spese di pulizia	40.795,89	228.158,95
1315	Utenze e canoni per telefonia e reti di trasmissione	19.774,21	95.122,82
1316	Utenze e canoni per energia elettrica	30.100,54	484.777,74
1317	Utenze e canoni per acqua	0,00	150,34
1318	Utenze e canoni per riscaldamento	0,00	6.851,11
1319	Utenze e canoni per altri servizi	49,86	505,17
1321	Accertamenti sanitari resi necessari dall'attività lavorativa	0,00	1.295,00
1323	Assicurazioni	500,96	97.766,96
1324	Acquisto di servizi per spese di rappresentanza	54,90	49.611,96
1325	Spese per gli organi istituzionali dell'ente - Indennità	20.374,98	195.452,92
1329	Assistenza informatica e manutenzione software	1.403,00	78.325,92
1331	Spese per liti (patrocinio legale)	23.089,59	208.845,68
1332	Altre spese per servizi	366.667,99	2.068.457,16
1401	Noleggi	4.453,12	7.125,19
1402	Locazioni	0,00	307.804,18
1403	Leasing operativo	890,24	4.624,64
1511	Trasferimenti correnti a province	21.231,41	66.423,70
1569	Trasferimenti correnti a altri enti del settore pubblico	30.650,05	30.650,05
1581	Trasferimenti correnti a famiglie	78.590,76	267.281,15

## 000063258 - COMUNE DI EBOLI

		Importo nel periodo	Importo a tutto il periodo
1583	Trasferimenti correnti ad altri	52.921,28	563.006,50
1601	Interessi passivi a Cassa depositi e prestiti - gestione Tesoro	472.603,82	953.785,02
1621	Interessi passivi ad altri soggetti per finanziamenti a breve	0,00	791,71
1623	Interessi passivi ad altri soggetti per anticipazioni	0,00	11.792,48
1701	IRAP	70.831,58	313.473,16
1711	Imposte sul patrimonio	0,00	37.899,88
1716	Altri tributi	0,00	11.143,82
1801	Ripiano perdite in aziende di pubblici servizi	763.101,47	1.362.798,03
1802	Altri oneri straordinari della gestione corrente	27.410,10	497.910,99
1803	Transazioni (esclusa obbligazione principale)	6.504,57	131.344,86

**TITOLO 20: SPESE IN CONTO CAPITALE****4.382.343,47****7.443.715,94**

2102	Vie di comunicazione ed infrastrutture connesse	0,00	18.624,06
2103	Infrastrutture idrauliche	0,00	30.958,86
2107	Altre infrastrutture	4.316.942,38	7.026.744,99
2109	Fabbricati civili ad uso abitativo, commerciale e istituzionale	0,00	0,00
2201	ESPROPRI E SERVITU' ONEROSE	999,97	122.173,13
2301	ACQUISTO DI BENI SPECIFICI PER REALIZZAZIONI IN ECONOMIA	61.336,12	71.284,24
2512	Beni immateriali	0,00	14.300,00
2601	INCARICHI PROFESSIONALI ESTERNI	3.065,00	159.630,66

**TITOLO 30: SPESE PER RIMBORSO DI PRESTITI****1.550.988,82****8.001.722,18**

3101	Rimborso anticipazioni di cassa	1.168.267,99	7.073.029,25
3301	Rimborso mutui a Cassa depositi e prestiti - gestione Tesoro	382.720,83	758.198,30
3302	Rimborso mutui a Cassa depositi e prestiti - gestione CDP spa	0,00	52.735,33
3311	Rimborso mutui e prestiti ad enti del settore pubblico	0,00	117.759,30

**TITOLO 40: SPESE DA SERVIZI PER CONTO DI TERZI****1.313.520,72****6.543.260,87**

4101	Ritenute previdenziali e assistenziali al personale	118.496,41	547.637,63
4201	Ritenute erariali	875.110,67	2.053.589,96
4301	Altre ritenute al personale per conto di terzi	31.416,39	368.537,72
4401	Restituzione di depositi cauzionali	312,00	21.170,00
4503	Altre spese per servizi per conto di terzi	132.868,72	1.099.293,30
4601	Anticipazione di fondi per il servizio economato	2.000,00	57.000,00
4701	Depositi per spese contrattuali	153.316,53	2.396.032,26

**PAGAMENTI DA REGOLARIZZARE****0,00****0,00**

9998	PAGAMENTI DA REGOLARIZZARE DERIVANTI DAL RIMBORSO DELLE ANTICIPAZIONI DI CASSA (pagamenti codificati dal tesoriere)	0,00	0,00
9999	ALTRI PAGAMENTI DA REGOLARIZZARE (pagamenti codificati dal tesoriere)	0,00	0,00

**TOTALE GENERALE****12.361.386,29****52.012.962,85**

<b>Ente Codice</b>	000063258
<b>Ente Descrizione</b>	COMUNE DI EBOLI
<b>Categoria</b>	Province - Comuni - Citta' metropolitane - Unioni di Comuni
<b>Sotto Categoria</b>	COMUNI
<b>Periodo</b>	MENSILE Dicembre 2014
<b>Prospetto</b>	DISPONIBILITA' LIQUIDE
<b>Tipo Report</b>	Semplice
<b>Data ultimo aggiornamento</b>	30-apr-2015
<b>Data stampa</b>	04-mag-2015
<b>Importi in EURO</b>	

Importo a tutto il  
periodo**CONTO CORRENTE DI TESORERIA**

1100	FONDO DI CASSA DELL'ENTE ALL' INIZIO DELL'ANNO (1)	1.974.575,59
1200	RISCOSSIONI EFFETTUATE DALL'ENTE A TUTTO IL MESE (2)	52.526.010,86
1300	PAGAMENTI EFFETTUATI DALL'ENTE A TUTTO IL MESE (3)	51.982.312,80
1400	FONDO DI CASSA DELL'ENTE ALLA FINE DEL PERIODO DI RIFERIMENTO (4) (1+2-3)	2.518.273,65
1450	FONDO DI CASSA DELL'ENTE ALLA FINE DEL PERIODO DI RIFERIMENTO - QUOTA VINCOLATA	0,00

**FONDI DELL'ENTE PRESSO IL TESORIERE AL DI FUORI DEL CONTO DI TESORERIA**

2100	DISPONIBILITA' LIQUIDE LIBERE ALLA FINE DEL MESE COMPRESSE QUELLE REIMPIEGATE IN OPERAZIONI FINANZIARIE	0,00
2200	DISPONIBILITA' LIQUIDE VINCOLATE ALLA FINE DEL MESE COMPRESSE QUELLE REIMPIEGATE IN OPERAZIONI FINANZIARIE	0,00

**FONDI DELL'ENTE PRESSO ALTRI ISTITUTI DICREDITO**

2300	DISPONIBILITA' LIQUIDE LIBERE ALLA FINE DEL MESE COMPRESSE QUELLE REIMPIEGATE IN OPERAZIONI FINANZIARIE	0,00
2400	DISPONIBILITA' LIQUIDE VINCOLATE ALLA FINE DEL MESE COMPRESSE QUELLE REIMPIEGATE IN OPERAZIONI FINANZIARIE	0,00

**CONCORDANZA TRA IL CONTO DI TESORERIA E LA CONTABILITA' SPECIALE DI T.U.**

1500	DISPONIBILITA' LIQUIDE PRESSO IL CONTO DI TESORERIA SENZA OBBLIGO DI RIVERSAM. A FINE PERIODO RIFERIM., COMPRESSE QUELLE REIMP. IN OPERAZIONI FIN. (5)	0,00
1600	RISCOSSIONI EFFETTUATE DAL TESORIERE A TUTTO IL MESE E NON CONTABILIZZATE NELLA CONTAB. SPEC. (6)	4.340,25
1700	PAGAMENTI EFFETTUATI DAL TESORIERE A TUTTO IL MESE E NON CONTABILIZZATI NELLA CONTAB. SPEC. (7)	0,00
1800	VERSAM. C/O CONTAB. SPEC. NON CONTABILIZZATI DAL TESORIERE A TUTTO IL MESE (8)	0,00
1850	PRELIEVI DALLA CONTABILITA' SPECIALE NON CONTABILIZZATI DAL TESORIERE A TUTTO IL MESE (9)	0,00
1900	SALDO C/O CONTAB. SPEC. A FINE PERIODO RIFERIM. (4-5-6+7+8-9)	2.513.933,40



<b>Ente Codice</b>	000063258
<b>Ente Descrizione</b>	COMUNE DI EBOLI
<b>Categoria</b>	Province - Comuni - Citta' metropolitane - Unioni di Comuni
<b>Sotto Categoria</b>	COMUNI
<b>Periodo</b>	MENSILE Dicembre 2014
<b>Prospetto</b>	INDICATORI ENTI
<b>Tipo Report</b>	Semplice
<b>Data ultimo aggiornamento</b>	30-apr-2015
<b>Data stampa</b>	04-mag-2015
<b>Importi in EURO</b>	

Valore nel periodo    Valore a tutto il periodo

### Indicatori per composizione

#### Indicatori Spese

##### Spese Totali

	SPESE CORRENTI / SPESE TOTALI	0,41	0,58
	Spesa Corrente Primaria / Spese Totali	0,38	0,56
	SPESE CONTO CAPITALE / SPESE TOTALI	0,35	0,14

##### Spese Correnti

	Spesa per il Personale / Spese Correnti	0,20	0,22
	Trasferimenti Correnti / Spese Correnti	0,04	0,03
	Consumi Intermedi / Spese Correnti	0,66	0,71

#### Indicatori Entrate

	Autonomia Finanziaria	0,50	0,70
	Autonomia Impositiva	0,64	0,75
	Dipendenza da Trasferimenti	0,32	0,14

#### Altri Indicatori

	AUTONOMIA TRIBUTARIA	1,06	0,66
--	----------------------	------	------

### Indicatori Pro Capite

#### Indicatori Pro Capite Spese

	Spese Correnti pro capite	130,26	764,67
	Spese Correnti Primarie pro capite	118,22	740,06
	Spese per il Personale pro capite	26,10	166,98
	Consumi Intermedi pro capite	85,64	540,22
	Spese in Conto Capitale pro capite	111,61	189,58

#### Indicatori Pro Capite Entrate

	Entrate Correnti pro capite	215,18	675,69
	Entrate in Conto Capitale pro capite	9,77	71,02
	Entrate Tributarie pro capite	137,88	508,42
	Entrate Extratributarie pro capite	8,14	70,18
	Entrate per Contributi e Trasferimenti Correnti pro capite	69,16	97,08



# COMUNE DI EBOLI

Provincia di Salerno

## CONTO DEL BILANCIO 2014

SPESE DI RAPPRESENTANZA



**ALLEGATO AL RENDICONTO 2014**  
**ELENCO DELLE SPESE DI RAPPRESENTANZA SOSTENUTE**  
**DAGLI ORGANI DI GOVERNO DELL'ENTE NELL'ANNO 2014**

(articolo 16, comma 26, del decreto legge 13 agosto 2011, n. 138)

**SPESE DI RAPPRESENTANZA SOSTENUTE NELL'ANNO 2014** (1)

Descrizione dell'oggetto della spesa	Occasione in cui la spesa è stata sostenuta	Importo della spesa (euro)
Fatt. 27/2014 ditta La Tecnostampa	Targhe commemorative	€. 109,00
Fatture 72, 76, 78,97/2014 ditta La Tecnostampa	Manifesti istituzionali per la convocazione dei consigli comunale	€. 1.098,00
Manifesti informativi fatt. 81/14 ditta Tipografia Graphicus	Manifesti contro soppressione sede ospedale	€. 466,04
Fattura 101/2014 ditta La Tecnostampa	Targa commemorativa	€. 54,90
Fatture 129-140-141-142-175-176-191/2014 ditta La Tecnostampa	Manifesti istituzionali per ricorrenze nazionali	€. 1.531,59
Noleggio service fattura 30/14 ditta Art Sound	Manifestazione del 25 aprile	€. 366,00
Noleggio service fattura 31/14 ditta Art Sound	Manifestazione del 22/08/2014 commemorazione Carmine Calò	€. 396,50
Noleggio service fattura 36/14 ditta Art Sound	Manifestazione del 4 novembre	€. 366,00
Fattura n. 31/14 Grafiche Lamberti	Informativa alla cittadinanza del finanziamento per la realizzazione del centro polifunzionale SS. Cosma e Damiano	€. 152,50
Fattura n. 82/14 ditta Graphicus	Manifesto presentazione libro e inviti	€. 341,60
Fatture n. 12/26/27/28/26/27/14 ditta amazzonia per corone di alloro	Commemorazioni istituzionali (25/4, 2/6, 22/8, 17/9, 2/11 e 4/11)	€. 506,00
Cartelle grandi con stemma del Comune di Eboli per stampe e fotografie fatt. 71 del 01/04/2014 La Tecnostampa	Omaggio ai partecipanti manifestazioni culturali svolte nel 2014	€. 164,70
Targa con cofanetto fattura n. 107 del 16/06/2014 La Tecnostampa	Omaggio per il ciclista Alessandro Colò per il tour "Vivere da campione"	€. 54,90
Targa con cofanetto Associazione centro Culturale Studi Storici "Il Saggio" fatt. 177 del 12/11/2014 La Tecnostampa	XVII concorso di Poesia Il Saggio	€. 54,90
Targa con cofanetto Associazione Asso Music Art fatt 177 del 12/11/2014 La Tecnostampa	III Edizione Evoli Festival	€. 54,90
Targa con cofanetto fatt 177 del 12/11/2014 La Tecnostampa	Riconoscimento meriti sportivi atleta Gianmarco De Feo	€. 54,90
Targa con cofanetto fatt 177 del 12/11/2014 La Tecnostampa	Riconoscimento meriti sportivi atleta Felice Pastore	€. 54,90



# Comune di Eboli

SETTORE FINANZE

	<b>Totale</b>	€ 6.193,33
--	---------------	------------

Eboli, lì 31/03/2015

IL SEGRETARIO DELL'ENTE  
*Donato Gilla*

IL RESPONSABILE DEL SERVIZIO FINANZIARIO  
*Enzo Manno*



L'ORGANO DI REVISIONE ECONOMICO FINANZIARIO (2)  
*[Signature]*

- (1) Ai fini dell'elencazione si richiamano i seguenti principi e criteri generali desunti dal consolidato orientamento della giurisprudenza:
- stretta correlazione con le finalità istituzionali dell'ente;
  - sussistenza di elementi che richiedano una proiezione esterna delle attività dell'ente per il migliore perseguimento dei propri fini istituzionali;
  - rigorosa motivazione con riferimento allo specifico interesse istituzionale perseguito, alla dimostrazione del rapporto tra l'attività dell'ente e la spesa erogata, nonché alla qualificazione del soggetto destinatario dell'occasione della spesa;
  - rispondenza a criteri di ragionevolezza e di congruità rispetto ai fini.
- (2) E' richiesta la sottoscrizione di almeno due componenti del collegio, sempreché il regolamento di contabilità non preveda la presenza di tutti i componenti per il funzionamento, ovvero dell'unico revisore nei casi in cui l'organo sia costituito da un solo revisore.



**COMUNE DI EBOLI**

Provincia di Salerno

# CONTO DEL BILANCIO 2014

NOTA ASSEVERTA SOCIETA' PARTECIPATE



# Comune di Eboli

SETTORE FINANZE

Prot. 15321

li, 04/05/2015

Ai Revisori dei conti  
del Comune di Eboli

## **Nota informativa relativa alla verifica dei crediti e dei debiti tra il comune di Eboli e le società partecipate. Art. 6 comma 4 D.l. 95/ 2012 conv. L. 135/ 2012**

L'art. 6, comma 4 del dl 95/2012 prevede che, a partire dall'esercizio 2012, i comuni e le province devono allegare al proprio rendiconto di gestione una «nota informativa», asseverata dall'organo di revisione, relativa alla verifica dei crediti e debiti con le proprie società partecipate, con la motivazione delle eventuali discordanze.

In ottemperanza a quanto previsto dalla norma l'ente ha richiesto, con nota prot. 7879 del 06/03/2015, alle società partecipate di conoscere le risultanze contabili relative alle partite di debito / credito al 31/12/2014 desunte dalla loro contabilità per confrontarle con quelle del Comune e individuare eventuali discordanze.

Si ricorda che le società partecipate dall'Ente sono: Eboli patrimonio, Eboli Multiservizi spa, ASIS rete impianti Spa e Se.ta Spa in liquidazione.

Per una più chiara esposizione si procederà ad analizzare le partite creditorie debitorie per singola società.

### **Eboli Patrimonio srl (partecipazione 100%) :**

Il credito netto del comune nei confronti della società è di euro 3.875.761,46 dato delle seguenti rilevazioni contabili:

residui attivi 2010 al capitolo 4102a Spyn off dismissione patrimonio comunale €. 3.875.761,45, secondo quanto previsto dal contratto di compravendita il saldo del prezzo stabilito dovrà essere effettuato entro il 09/12/2018.

Per quanto riguarda i debiti nei confronti della società, non risulta nella contabilità dell'ente alcun residuo passivo al 31/12/2014 registrato a favore della partecipata.

Si evidenzia altresì che la perdita di esercizio registrata nel bilancio chiuso al 31/12/2013 non è stata ancora ripianata per €. 109.255,85. Tale importo prudentemente risulta accantonato tra le passività potenziali dell'ente nel risultato di amministrazione del conto consuntivo al 31/12/2014.

La società, alla richiesta fatta dall'Ente in data 06/03/2015, ha dato risposta, compilando il modulo allegato, firmato dal rappresentante legale e dall'organo di revisione, acquisito al protocollo dell'Ente al n. 12368 in data 14/04/2015.

I dati esposti nel modello allegato riportano una situazione alla data del 14/03/2015 con il bilancio al 31/12/2014 ancora in bozza.

Il debito della società nei confronti dell'ente per l'acquisto dei beni immobili del 2010 è pari ad €. 3.875.761,46 e trova corrispondenza con il credito dell'ente.

L'organo di revisione assevera un credito della società, esposto nella nota, riferito alla fattura 1 del 20/12/2010 per rimborso spese bancarie per €. 36.216,46. Si evidenzia che con nota 34 del 13/04/2015 inviata a mezzo pec acquisita al protocollo dell'ente al n. 13629 del 21/04/2015, l'amministratore ha trasmesso nota credito n. 242/2014 del 31/12/2014 relativa alla fattura n. 1 del 20/12/2010 pari ad euro 36.216,46, specificando che "tale fattura fu emessa per rimborsare



# Comune di Eboli

SETTORE FINANZE

la Società delle spese relative al contratto di anticipazione bancaria stipulato con la Monte dei Paschi di Siena; si è ritenuto di emettere nota credito in quanto tali spese non risultano essere di competenza del Socio (crf nota integrativa allegata al bilancio provvisorio 2014), come da comunicazione del Responsabile del Settore Patrimonio, Ing. Cosimo Polito, prot n. 21766 del 12/06/2014". Pertanto tale partita di credito non risulta presente nel bilancio della società Eboli Patrimonio chiuso al 31/12/2014. Tale evidenza contabile si rileva anche dalla bozza di bilancio trasmessa dall'amministratore all'Ente in data 14/04/2014 prot. 12362.

L'organo di revisione riporta altresì, tra le altre ragioni di credito, il residuo della perdita d'esercizio al 31/12/2013 per €. 109.252,85 nonché l'importo di €. 312.974,25 quale perdita d'esercizio 2014 del bilancio provvisorio in corso di approvazione.

E' opportuno evidenziare che in base al principio contabile 28 dell'OIC "L'utile (perdita) dell'esercizio è il risultato netto dell'esercizio che scaturisce dal conto economico e rappresenta la differenza tra i ricavi e i costi di competenza economica dell'esercizio. Tale risultato determina un incremento (decremento) del patrimonio netto della società.", quindi non è sicuramente un credito della società, infatti, tra le opzioni possibili per il ripiano delle perdite di società i soci possono anche decidere per la riduzione del capitale sociale.

Ad ogni modo visto le disposizioni della Legge 147/2014, commi 550 e seguenti, la perdita della società sarà oggetto di apposito accantonamento in fondo vincolato del risultato non immediatamente ripianato.

**Eboli Multiservizi spa** (partecipazione 100%):

La situazione dei debiti e crediti con la società partecipata Eboli Multiservizi dopo una attenta e puntuale ricostruzione, al fine di conciliare le partite contabili, presenta la seguente situazione:

è stato riscontrato che l'Ente, per effetto di pignoramenti disposti da terzi creditori della società ed in virtù di decreti di assegnazioni di somme, ha effettuato i pagamenti delle fatture della Eboli Multiservizi in favore dei terzi pignoranti e che la società non ha imputato detti pagamenti alle fatture liquidate, pertanto, dopo le opportune imputazioni contabili, è stato determinato il debito del Comune di Eboli nei confronti della partecipata per fatture emesse e non ancora liquidate al 31/12/2014 in €. 580.270,85.

Il dato emerso trova evidenza contabile nella contabilità dell'ente ne modo seguente:

€. 158.458,85 risultano impegni regolarmente assunti nei rispettivi bilanci e pertanto da liquidare in conto residui passivi (impegni 2006-1094, 2007-757, 2007-851, 2007-933, 2008-1170, 2008-1270, 2009-405, 2009-755, 2009-984, 2009-1025, 2010-702, 2010-786, 2010-1011);

€. 428.811,23 relativi a forniture, riconosciute quali debiti fuori bilancio nel piano di riequilibrio (delibera C.C. 5/2013), imputate ai bilanci 2013-2014 per €. 180.000,00 (impegno 1337-2014 €. 59.564,00 e impegno 2014-1340 €. 120.436,00 per piano di riequilibrio), mentre il residuo debito di €. 248.811,23 sarà imputato ai bilanci 2015-2016-2017 secondo le previsioni del piano di riequilibrio.

Inoltre, con delibera di C.C. n. 7/C del 01/10/2014, è stato riconosciuto, quale debito fuori bilancio rientranti nell'ipotesi di cui all'art. 194 comma 1 lettera e) del TUEL, l'importo di €. 27.498,01 (capitolo 1882 impegno 2014-1336).

Ulteriori debiti al 31/12/2014 per le attività svolte per i servizi resi all'Ente in ordine alle affissioni e come ausiliari del traffico ammontano ad €. 12.208,82 (fatt.142 del 31/12/2014 di €. 10.276,82 e fatt. 144 del 31/12/2014 di €. 1.932,00-impegno 2014-1219).

Riepilogando quanto su detto, i debiti di natura commerciale al 31/12/2014 ammontano complessivamente ad €. 619.977,68.

Infine l'ente è debitore dell'importo di €. 244.236,54, relativo al ripiano perdita 2010, (impegno 2011-843).





# Comune di Eboli

SETTORE FINANZE

Pertanto, dalla contabilità dell'ente, risultano debiti nei confronti della società partecipata complessivamente al 31/12/2014 per €. 864.214,22.

Si evidenzia infine che la società ha emesso in data 13/03/2014 una nota di addebito per €. 314.910,23, per presunti interessi maturati sui crediti commerciali dal 2009 al 2013, oggetto di richiesta di chiarimento da parte dell'Ente. Il Comune ha contestato alla società il capitale considerato a base del calcolo per la quantificazione degli interessi dal momento che è stato documentato il pagamento di fatture, che la società riteneva non pagate, avvenute negli anni 2009, 2010 e 2011 ed inoltre è stato contestato che il calcolo degli interessi poteva essere effettuato solo fino alla data del 20/01/2010. Infatti a partire da tale data sono stati notificati al Comune di Eboli atti di pignoramento di creditori della società Eboli Multiservizi. Il comune ha vincolato le somme oggetto di pignoramento, pertanto, ai sensi dell'art. 3 del D.Lgs. 231/2002, non sono dovuti gli interessi moratori in quanto il ritardato pagamento del prezzo è stato determinato dall'impossibilità della prestazione per cause non imputabili al comune.

A tali rilievi la società non ha ancora dato risposta.

Nelle more della definizione degli importi contestati, prudentemente sarà inserito nel fondo passività potenziale il relativo ammontare.

I crediti del comune nei confronti della società ammontano ad €. 138.762,64 per mancato pagamento Tares 2013 (€. 26.251,00) e Tari 2014 (€.24.255,00) ed €. 88.256,84 relativi alla TARSU per gli anni 2012 e precedenti i cui ruoli sono stati affidati per la riscossione alla società Equitalia Spa.

La società Eboli Multiservizi non ha ancora dato risposta alla nota inviata in data 06/03/2015, e non risulta ancora approvato il bilancio al 31/12/2013.

La società sarà invitata, in sede di predisposizione del bilancio d'esercizio 2014, affinché proceda alla corretta imputazione delle evidenze contabili comunali nell'ambito delle scritture di fine esercizio.

## **ASIS RETE IMPIANTI (partecipazione 9,30%)**

La società, alla richiesta fatta dall'Ente in data 06/03/2015, ha dato risposta, compilando il modulo allegato, firmato dal rappresentante legale e dal presidente del collegio sindacale, con posta elettronica del 12/03/2015 acquisita al protocollo dell'Ente al n. 14865 in data 30/04/2015.

I dati esposti nel modello allegato riportano la seguente situazione

Crediti per fatture emesse relative al consumo idrico dal 01/01/2013 €. 90.285,05 e credito per fattura 13/201/S del 24/09/2013 di €. 17.993,14.

Tali crediti trovano puntuale riscontro nella contabilità dell'ente:

tra residui passivi al 31/12/2014 risulta impegnato l'importo di €. 97.380,11 (2010-1986, 2013-1299 e 2010-809) per sostenere la spesa dei consumi idrici. La differenza tra impegnato e debito sarà rilevata al momento del pagamento come economia.

tra residui passivi al 31/12/2014 risulta impegnato l'importo di €. 18.000,00 (2012-949) per sostenere la spesa dell'ampliamento della rete idrica in via Trapanese affidata per l'esecuzione alla società ASIS. La differenza tra impegnato e debito sarà rilevata al momento del pagamento come economia.

Nella nota indicata è altresì riportato come credito della società nei confronti del comune l'importo di €. 2.107.398,30 per perdite di gestione anno 1999-2012 e tra i debiti della società nei confronti del comune l'importo di €. 162.546,22 ed €. 162.224,41 per rimborso rate mutuo del servizio idrico integrato rispettivamente per il 2013 e 2014.

I dati contabili che emergono dalla contabilità dell'Ente, per la gestione del servizio idrico integrato per gli anni 1999-2012, evidenziano tra i residui passivi:

al capitolo 9470 impegno 2012-1065 disavanzi di gestione idrica €. 220.000,00;



# Comune di Eboli

SETTORE FINANZE

al capitolo 9470 impegno 2013-1245 disavanzi di gestione idrica €. 104.770,56;  
per un totale di €. 324.770,56.

Tra i residui attivi conservati al 31/12/2014 risultano le seguenti scritture:

al capitolo 650 quale rimborso Asis salario e oneri dipendenti distaccati l'importo di €. 17.784,78  
(accertamento 1999-2101 €. 2.614,20, 1999-2247 €. 3.117,38, 1999-2441 €. 938,81, 2000-  
105 €. 9.699,33, 2000-2354 €. 1.415,06);

al capitolo 3587 quale rimborso ratei mutui Asis Servizio Idrico Integrato risulta residuo  
l'importo di €. 492.226,41 (accertamento 2012-1456 €. 165.000,00, 2013-1276 €. 165.000,00,  
e 2014-2047 €. 162.226,41)

per un totale complessivo di 510.011,19.

La società ASIS per la definizione dei crediti derivanti dalla gestione effettuata per conto del  
Comune di Eboli per gli anni 1999-2012 ha fatto domanda di arbitrato in data 23/05/2014, come  
previsto dall'art. 27 della convenzione sottoscritta per l'affidamento del servizio, in cui chiedeva  
di accertare e dichiarare il suo diritto di credito nei confronti del comune di Eboli.

Nelle more del giudizio arbitrale le parti hanno manifestato al Collegio Arbitrale la volontà di  
definire transattivamente la controversia sorta mediante reciproche concessione.

L'accordo transattivo prevede che il Comune di Eboli pagherà alla società ASIS l'importo di €. 1.782.627,67 in sedici rate semestrali a partire dal 30/06/2015 e la società ASIS rimborserà le rate di mutui contratti con cassa DDPP afferenti le opere idriche fino alla loro scadenza del 31/12/2036 per un totale di €. 2.575.913,38. Gli importi definiti troveranno evidenza contabile nei bilanci dell'ente.

**Se.ta** spa in liquidazione (partecipazione 2,50%):

La società, in seguito alla richiesta dell'ente del 06/03/2015, non ha presentato una  
asseverazione da parte del proprio collegio dei revisori. Dalla contabilità dell'Ente non emergono  
debiti o crediti nei confronti della partecipata.

Si evidenzia che con sentenza 56/2014 del 08/07/2014 pronunciata dalla Sezione Fallimentare  
del Tribunale Ordinario di Nocera Inferiore è stato dichiarato il fallimento della Se.T.A. Spa in  
liquidazione.

Il Responsabile Settore Finanze


Rag. Cosimo Marmora



S.R.L.

EBOLI PATRIMONIO


prot./int. 33 del 13/04/2015

COMUNE DI EBOLI PROVINCIA DI SALERNO	
	14 APR. 2015
Prot. N°	<u>12368</u>

Al Responsabile del Settore Finanze  
Rag. Cosimo Marmora

Allegato alla presente comunicazione trasmettiamo copia cartacea originale del modello di asseverazione situazione crediti/debiti al 31.12.2014 ne confronti del Comune di Eboli, anticipato via pec all'indirizzo [tributi.eboli@asmepec.it](mailto:tributi.eboli@asmepec.it).

*l'Amministratore Unico*  
*Ing. Francesco Siano*



**ALLEGATO**

**Situazione crediti/debiti al 31.12.2014 nei confronti del Comune di Eboli**

**Crediti per fatture emesse:**

Data	N°	Causale	Importo
20/12/2010	01	RIMBORSO SPESE BANCA MPS (vedi verbale del Collegio del 24/04/2014)	36.216,46

**Crediti per fatture da emettere:**

Causale	Importo
	zero

**Crediti per altre ragioni:**

Causale	Importo
<b>PERDITE ESERCIZI PRECEDENTI</b> <i>(comprensivo degli importi di Euro 115.419,00 e di Euro 63.976,00 di cui con la determina n.2049 del 05/12/2014 è stata già autorizzata la compensazione in delegazione con il Debito per IMU/2014 e il Debito per ICI 2010-2014 di seguito indicato che troverà successiva annotazione contabile)</i>	288.647,85
<b>DEBITI VERSO COMUNE DI EBOLI PER IMU/2014</b> <i>(Come sopra indicato per tale importo è stata già autorizzata, con la determina n.2049 del 05/12/2014, la compensazione in delegazione con i crediti derivanti da perdite e che sarà successivamente contabilmente perfezionata)</i>	- 179.395,00
<b>SALDO CREDITI PER ESERCIZI PRECEDENTI</b>	109.252,85

**BILANCIO PROVVISORIO IN CORSO DI APPROVAZIONE**

<b>PERDITA ESERCIZIO 2014</b> <i>(La perdita è caratterizzata da: IMU 2014 per Euro 115.419,00; ICI 2010-2014 per Euro 63.976,00; Ammortamenti per euro 71.024,00; da disavanzo di costi di gestione per euro 62.735,25)</i>	312.974,25
---	------------

**Per tributi:**

Causale	Importo

**Per cessioni, prestazioni o godimento di beni:**

Causale	Importo
<b>CESSIONE BENI IMMOBILI</b> (Atto notaio Licini Presaro)	3.875.761,46

**Per rimborso anticipazioni:**

Causale	Importo
	zero

**Per altre cause:**

Causale	Importo
	zero

Eboli, 14 marzo 2015

Il legale rappresentante/Il Direttore generale

**Asseverazione ex art.6, comma 4, D.L. n.95/2012**

Si attesta la corrispondenza dei dati contabili suesposti con le risultanze delle scritture contabili al 31 dicembre 2014 della società EBOLI PATRIMONIO SRL

Eboli, 14 marzo 2015

L'Organo di Revisione  
 (Il Presidente del Collegio Sindacale / I Revisori)



**ALLEGATO**

**Situazione crediti/debiti al 31.12.2014 nei confronti del Comune di Eboli**

**CREDITI:**

Per fatture emesse:

Data	N°	Causale	Importo
		PER BOLLETTE SERVIZIO IDR. INTEGRATO UTENZE COMUNALI DAL 01/01/2013	€ 90.285,05
24/09/13	13/201/S	Lavori Via Arturo Trapanese Com.Eboli	€ 17.993,14

Per fatture da emettere:

Causale	Importo

Per altre ragioni:

Causale	Importo
TRANSAZIONE PER PERDITE DI GESTIONE ANNI 1999-2012	€ 2.107.398,30

**DEBITI:**

Per tributi:

Causale	Importo

Per cessioni, prestazioni o godimento di beni:

Causale	Importo

Per rimborso anticipazioni:

Causale	Importo

Per altre cause:

Causale	Importo
MUTUI SERVIZIO IDRICO INTEGRATO 2013	€ 162.546,22
MUTUI SERVIZIO IDRICO INTEGRATO 2014	€ 162.224,41

Data, 12 Marzo 2015



Il legale rappresentante/Il Direttore generale

**Asseverazione ex art.6, comma 4, D.L. n.95/2012**

Si attesta la corrispondenza dei dati contabili suesposti con le risultanze delle scritture contabili al 31 dicembre 2014 della società.....

Per l'Organo di Revisione

(Il Presidente del Collegio Sindacale/Il Revisore contabile)



# COMUNE DI EBOLI

Provincia di Salerno

## CONTO DEL BILANCIO 2014

Prospetto dei pagamenti commerciali effettuati dopo la scadenza dei termini del D.Lgs. 231/2002



pagamenti relativi a transizioni commerciali effettuati dopo la scadenza dei termini del D.Lgs. 231/2002

<b>Nominativo</b>	<b>importo pagamento</b>	<b>termine in cui è stato effettuato il pagamento</b>	
A.C.I.	87,64	gg.	59
A.C.I.	166,10	gg.	63
A.C.I.	142,69	gg.	102
A.C.I.	93,51	gg.	107
A.C.I.	86,84	gg.	107
A.C.I.	132,70	gg.	110
A.C.I.	230,20	gg.	112
A.C.I.	294,41	gg.	118
A.C.I.	1.483,31	gg.	123
A.C.I.	132,57	gg.	178
A.C.I.	257,91	gg.	490
A.C.I.	223,18	gg.	549
A.C.I.	84,28	gg.	604
A.C.I.	125,78	gg.	638
A.C.I.	147,38	gg.	657
A.C.I.	193,54	gg.	684
A.Manzoni & c. S.p.A.	-2,48	gg.	460
A.Manzoni & c. S.p.A.	665,50	gg.	495
A.Manzoni & c. S.p.A.	665,50	gg.	522
A.Manzoni & c. S.p.A.	149,30	gg.	522
A.Manzoni & c. S.p.A.	1.740,34	gg.	554
A.Manzoni & c. S.p.A.	605,00	gg.	573
A.Manzoni & c. S.p.A.	726,00	gg.	594
A.Manzoni & c. S.p.A.	665,50	gg.	703
A.R. Multiservizi di Angelo Romano	610,00	gg.	79
A.R. Multiservizi di Angelo Romano	610,00	gg.	79
A.R. Multiservizi di Angelo Romano	610,00	gg.	89
A.R. Multiservizi di Angelo Romano	610,00	gg.	152
A.S.D. Federazione Italiana Antropology	7.000,00	gg.	248
A.T.E.C. Srl	6.155,79	gg.	61
A.T.E.C. Srl	6.155,79	gg.	69
A.T.E.C. Srl	6.155,79	gg.	69
A.T.E.C. Srl	6.155,79	gg.	78
A.T.E.C. Srl	6.155,79	gg.	91
A.T.E.C. Srl	6.155,79	gg.	96
A.T.E.C. Srl	6.155,79	gg.	100
A.T.E.C. Srl	6.155,79	gg.	114
A.T.E.C. Srl	6.155,79	gg.	135
A.T.E.C. Srl	6.155,79	gg.	174
A.T.E.C. Srl	6.155,79	gg.	180
A.T.E.C. Srl	6.155,79	gg.	201
A.T.E.C. Srl	6.155,79	gg.	209
A.T.E.C. Srl	6.155,79	gg.	232
A.T.E.C. Srl	6.155,79	gg.	234
A.T.E.C. Srl	6.155,79	gg.	268
A.T.E.C. Srl	6.155,79	gg.	269
A.T.E.C. Srl	6.155,79	gg.	531
A.T.E.C. Srl	6.155,79	gg.	560

pagamenti relativi a transizioni commerciali effettuati dopo la scadenza dei termini del D.Lgs. 231/2002

<b>Nominativo</b>	<b>importo pagamento</b>	<b>termine in cui è stato effettuato il pagamento</b>	
A.T.E.C. Srl	6.155,79	gg.	593
A.T.E.C. Srl	6.155,79	gg.	620
A.T.E.C. Srl	6.155,79	gg.	650
A.T.E.C. Srl	6.155,79	gg.	703
ACCA software S.p.A.	1.218,78	gg.	177
ACCA software S.p.A.	322,00	gg.	194
Advanced System srl	3.660,00	gg.	44
Advanced System srl	10.054,94	gg.	82
Advanced System srl	146,40	gg.	82
Advanced System srl	3.660,00	gg.	91
Advanced System srl	4.188,38	gg.	129
Advanced System srl	3.660,00	gg.	144
Advanced System srl	10.221,34	gg.	192
Advanced System srl	3.660,00	gg.	202
Advanced System srl	3.660,00	gg.	226
Advanced System srl	3.630,00	gg.	229
Agenzia Franco Gargano	640,00	gg.	283
Agenzia Funebre Galdi sas	502,00	gg.	37
AGV sas Automazione	427,00	gg.	125
AGV sas Automazione	555,10	gg.	186
AGV sas Automazione	677,60	gg.	547
AIMA Onlus Napoli	8.000,00	gg.	68
ALF computers s.n.c. di Lavorgna F. & C.	2.745,10	gg.	46
ALF computers s.n.c. di Lavorgna F. & C.	144,00	gg.	47
ALF computers s.n.c. di Lavorgna F. & C.	144,00	gg.	53
ALF computers s.n.c. di Lavorgna F. & C.	144,00	gg.	80
ALF computers s.n.c. di Lavorgna F. & C.	288,00	gg.	86
ALF computers s.n.c. di Lavorgna F. & C.	350,75	gg.	86
ALF computers s.n.c. di Lavorgna F. & C.	249,00	gg.	86
ALF computers s.n.c. di Lavorgna F. & C.	257,05	gg.	86
ALF computers s.n.c. di Lavorgna F. & C.	345,94	gg.	128
ALF computers s.n.c. di Lavorgna F. & C.	179,80	gg.	131
ALF computers s.n.c. di Lavorgna F. & C.	350,75	gg.	143
ALF computers s.n.c. di Lavorgna F. & C.	899,00	gg.	143
ALF computers s.n.c. di Lavorgna F. & C.	899,00	gg.	163
ALF computers s.n.c. di Lavorgna F. & C.	349,60	gg.	165
ALF computers s.n.c. di Lavorgna F. & C.	1.586,28	gg.	166
ALF computers s.n.c. di Lavorgna F. & C.	626,91	gg.	166
ALF computers s.n.c. di Lavorgna F. & C.	25,00	gg.	177
ALF computers s.n.c. di Lavorgna F. & C.	804,00	gg.	177
ALF computers s.n.c. di Lavorgna F. & C.	369,29	gg.	178
ALF computers s.n.c. di Lavorgna F. & C.	488,00	gg.	191
ALF computers s.n.c. di Lavorgna F. & C.	1.414,71	gg.	191
ALF computers s.n.c. di Lavorgna F. & C.	2.039,84	gg.	200
ALF computers s.n.c. di Lavorgna F. & C.	899,00	gg.	201
ALF computers s.n.c. di Lavorgna F. & C.	345,94	gg.	202
ALF computers s.n.c. di Lavorgna F. & C.	2.148,96	gg.	205
ALF computers s.n.c. di Lavorgna F. & C.	67,76	gg.	214

pagamenti relativi a transizioni commerciali effettuati dopo la scadenza dei termini del D.Lgs. 231/2002

<b>Nominativo</b>	<b>importo pagamento</b>	<b>termine in cui è stato effettuato il pagamento</b>	
ALF computers s.n.c. di Lavorgna F. & C.	345,94	gg.	216
ALF computers s.n.c. di Lavorgna F. & C.	59,80	gg.	216
ALF computers s.n.c. di Lavorgna F. & C.	256,50	gg.	217
ALF computers s.n.c. di Lavorgna F. & C.	899,00	gg.	234
ALF computers s.n.c. di Lavorgna F. & C.	918,70	gg.	240
ALF computers s.n.c. di Lavorgna F. & C.	899,00	gg.	246
ALF computers s.n.c. di Lavorgna F. & C.	391,62	gg.	263
ALF computers s.n.c. di Lavorgna F. & C.	1.317,60	gg.	285
ALF computers s.n.c. di Lavorgna F. & C.	427,60	gg.	382
ALF computers s.n.c. di Lavorgna F. & C.	68,00	gg.	439
ALF computers s.n.c. di Lavorgna F. & C.	457,45	gg.	529
ALF computers s.n.c. di Lavorgna F. & C.	345,00	gg.	573
ALF computers s.n.c. di Lavorgna F. & C.	343,08	gg.	573
ALF computers s.n.c. di Lavorgna F. & C.	384,00	gg.	588
ALF computers s.n.c. di Lavorgna F. & C.	39,90	gg.	592
ALF computers s.n.c. di Lavorgna F. & C.	58,00	gg.	592
ALF computers s.n.c. di Lavorgna F. & C.	2.148,96	gg.	710
ALF computers s.n.c. di Lavorgna F. & C.	159,90	gg.	711
ALF computers s.n.c. di Lavorgna F. & C.	199,00	gg.	746
ALF computers s.n.c. di Lavorgna F. & C.	84,80	gg.	746
ALF computers s.n.c. di Lavorgna F. & C.	426,00	gg.	766
ALF computers s.n.c. di Lavorgna F. & C.	345,00	gg.	795
Alfa & Omega Costruzioni srl	1.430,00	gg.	90
Alfa & Omega Costruzioni srl	6.050,00	gg.	90
Alfa & Omega Costruzioni srl	715,00	gg.	125
Alfa & Omega Costruzioni srl	1.063,21	gg.	151
Alma S.p.A. Centro Servizi	976,00	gg.	59
ALTRA Associazione	240,00	gg.	38
ALTRA Associazione	480,00	gg.	40
ALTRA Associazione	240,00	gg.	42
ALTRA Associazione	720,00	gg.	54
ALTRA Associazione	720,00	gg.	61
ALTRA Associazione	480,00	gg.	68
Amici della Terza Etè Soc.Coop.Soc.Onlus	702,00	gg.	339
Amici della Terza Etè Soc.Coop.Soc.Onlus	702,00	gg.	339
Amici della Terza Etè Soc.Coop.Soc.Onlus	702,00	gg.	339
Amici della Terza Etè Soc.Coop.Soc.Onlus	702,00	gg.	339
AMISTAD	8.198,00	gg.	57
AMISTAD	3.250,00	gg.	227
ANAS - spa	1.635,14	gg.	194
ANAS - spa	1.015,68	gg.	206
ANAS - spa	979,77	gg.	484
ANCITEL	378,04	gg.	157
Anima Ass.Nazionale Minori Anziani	18.600,00	gg.	136
Annunziata Ciro	557,52	gg.	205
Antica Libreria Bacco di Bacco Fabiana	19,45	gg.	40
Antica Libreria Bacco di Bacco Fabiana	409,12	gg.	60
ANVU	2.500,00	gg.	75

pagamenti relativi a transizioni commerciali effettuati dopo la scadenza dei termini del D.Lgs. 231/2002

<b>Nominativo</b>	<b>importo pagamento</b>	<b>termine in cui è stato effettuato il pagamento</b>	
ANVU	3.000,00	gg.	90
Archivia Solution spa	4.174,50	gg.	484
Archivia Solution spa	726,00	gg.	520
Archivia Solution spa	1.487,78	gg.	566
Archivia Solution spa	3.719,46	gg.	639
Archivia Solution spa	4.174,50	gg.	662
ARENELLA CLORINDA	257,13	gg.	45
ARENELLA CLORINDA	344,13	gg.	45
Art Sound Service Audio & Luci di Antonio Lodi	3.700,00	gg.	142
Art Sound Service Audio & Luci di Antonio Lodi	3.000,00	gg.	199
Art Sound Service Audio & Luci di Antonio Lodi	387,20	gg.	217
Art Sound Service Audio & Luci di Antonio Lodi	387,20	gg.	228
Art Sound Service Audio & Luci di Antonio Lodi	387,20	gg.	252
Art Sound Service Audio & Luci di Antonio Lodi	363,00	gg.	559
Art Sound Service Audio & Luci di Antonio Lodi	363,00	gg.	578
Art Sound Service Audio & Luci di Antonio Lodi	12.500,00	gg.	629
Art Sound Service Audio & Luci di Antonio Lodi	363,00	gg.	685
Arte arredo di Del Giorno Anna	337,00	gg.	194
Arte arredo di Del Giorno Anna	714,00	gg.	195
ASIS azienda speciale Idrica Salerno	30.958,86	gg.	188
ASIS azienda speciale Idrica Salerno	501,76	gg.	232
ASIS azienda speciale Idrica Salerno	1.793,44	gg.	232
ASIS azienda speciale Idrica Salerno	699,79	gg.	232
ASIS azienda speciale Idrica Salerno	29,00	gg.	232
ASIS azienda speciale Idrica Salerno	5.366,30	gg.	232
ASIS azienda speciale Idrica Salerno	264,06	gg.	232
ASIS azienda speciale Idrica Salerno	69,67	gg.	232
ASIS azienda speciale Idrica Salerno	38,18	gg.	232
ASIS azienda speciale Idrica Salerno	44,87	gg.	232
ASIS azienda speciale Idrica Salerno	28,99	gg.	232
ASIS azienda speciale Idrica Salerno	17,13	gg.	256
ASIS azienda speciale Idrica Salerno	38,18	gg.	258
ASIS azienda speciale Idrica Salerno	82,64	gg.	258
ASIS azienda speciale Idrica Salerno	38,18	gg.	258
ASIS azienda speciale Idrica Salerno	38,18	gg.	258
ASIS azienda speciale Idrica Salerno	38,18	gg.	258
ASIS azienda speciale Idrica Salerno	38,18	gg.	258
ASIS azienda speciale Idrica Salerno	38,18	gg.	258
ASIS azienda speciale Idrica Salerno	96,84	gg.	258
ASIS azienda speciale Idrica Salerno	27,36	gg.	258
ASIS azienda speciale Idrica Salerno	44,87	gg.	258
ASIS azienda speciale Idrica Salerno	44,87	gg.	258
ASIS azienda speciale Idrica Salerno	44,87	gg.	258
ASIS azienda speciale Idrica Salerno	1.369,19	gg.	258
ASIS azienda speciale Idrica Salerno	44,87	gg.	258
ASIS azienda speciale Idrica Salerno	662,61	gg.	258
ASIS azienda speciale Idrica Salerno	29,00	gg.	259
ASIS azienda speciale Idrica Salerno	7,63	gg.	259
ASIS azienda speciale Idrica Salerno	38,18	gg.	259

pagamenti relativi a transizioni commerciali effettuati dopo la scadenza dei termini del D.Lgs. 231/2002

<b>Nominativo</b>	<b>importo pagamento</b>	<b>termine in cui è stato effettuato il pagamento</b>	
ASIS azienda speciale Idrica Salerno	44,87	gg.	355
ASIS azienda speciale Idrica Salerno	973,09	gg.	355
ASIS azienda speciale Idrica Salerno	501,77	gg.	358
ASIS azienda speciale Idrica Salerno	1.171,82	gg.	358
ASIS azienda speciale Idrica Salerno	699,79	gg.	358
ASIS azienda speciale Idrica Salerno	702,49	gg.	358
ASIS azienda speciale Idrica Salerno	28,99	gg.	358
ASIS azienda speciale Idrica Salerno	38,18	gg.	358
ASIS azienda speciale Idrica Salerno	264,07	gg.	358
ASIS azienda speciale Idrica Salerno	38,18	gg.	358
ASIS azienda speciale Idrica Salerno	38,18	gg.	358
ASIS azienda speciale Idrica Salerno	38,18	gg.	358
ASIS azienda speciale Idrica Salerno	1.795,76	gg.	358
ASIS azienda speciale Idrica Salerno	100,69	gg.	358
ASIS azienda speciale Idrica Salerno	38,18	gg.	358
ASIS azienda speciale Idrica Salerno	7,03	gg.	358
ASIS azienda speciale Idrica Salerno	38,18	gg.	358
ASIS azienda speciale Idrica Salerno	38,18	gg.	358
ASIS azienda speciale Idrica Salerno	38,18	gg.	358
ASIS azienda speciale Idrica Salerno	364,12	gg.	358
ASIS azienda speciale Idrica Salerno	28,99	gg.	358
ASIS azienda speciale Idrica Salerno	11,38	gg.	358
ASIS azienda speciale Idrica Salerno	697,04	gg.	358
ASIS azienda speciale Idrica Salerno	44,87	gg.	358
ASIS azienda speciale Idrica Salerno	28,99	gg.	358
ASIS azienda speciale Idrica Salerno	7,64	gg.	358
ASIS azienda speciale Idrica Salerno	38,18	gg.	358
ASIS azienda speciale Idrica Salerno	6,29	gg.	358
ASIS azienda speciale Idrica Salerno	44,87	gg.	358
ASIS azienda speciale Idrica Salerno	49,84	gg.	358
ASIS azienda speciale Idrica Salerno	44,87	gg.	358
ASIS azienda speciale Idrica Salerno	43,79	gg.	358
ASIS azienda speciale Idrica Salerno	44,51	gg.	358
ASIS azienda speciale Idrica Salerno	4.149,33	gg.	399
ASIS azienda speciale Idrica Salerno	926,82	gg.	447
ASIS azienda speciale Idrica Salerno	1.036,21	gg.	454
ASIS azienda speciale Idrica Salerno	1.292,39	gg.	454
ASIS azienda speciale Idrica Salerno	29,91	gg.	454
ASIS azienda speciale Idrica Salerno	45,44	gg.	454
ASIS azienda speciale Idrica Salerno	45,36	gg.	454
ASIS azienda speciale Idrica Salerno	58,96	gg.	454
ASIS azienda speciale Idrica Salerno	51,63	gg.	454
ASIS azienda speciale Idrica Salerno	1.296,50	gg.	455
ASIS azienda speciale Idrica Salerno	51,56	gg.	455
ASIS azienda speciale Idrica Salerno	68,74	gg.	455
ASIS azienda speciale Idrica Salerno	485,79	gg.	455
ASIS azienda speciale Idrica Salerno	68,74	gg.	455
ASIS azienda speciale Idrica Salerno	68,74	gg.	455



pagamenti relativi a transizioni commerciali effettuati dopo la scadenza dei termini del D.Lgs. 231/2002

<b>Nominativo</b>	<b>importo pagamento</b>	<b>termine in cui è stato effettuato il pagamento</b>	
Associazione New MusicLand	200,00	gg.	140
Associazione " Spes Unica"	6.500,00	gg.	189
Associazione "La Fonte"	3.400,00	gg.	34
Associazione "La Fonte"	2.880,00	gg.	54
Associazione "La Fonte"	4.440,00	gg.	155
Associazione Amesci	700,00	gg.	129
Associazione ANSPI "Don Angelo Visconti	3.500,00	gg.	64
Associazione ANSPI "Don Angelo Visconti	3.500,00	gg.	220
Associazione Culturale Giovanile Moby Dick	300,00	gg.	161
Associazione Italiana malattia di Alzheimer Sezione Campana	16.000,00	gg.	74
Associazione musicale "Alto e Medio Sele" di Petrillo PIETRO	1.804,00	gg.	545
Associazione O.N.L.U.S. "Autismo fuori dal silenzio"	3.625,00	gg.	195
Associazione Onlus "Opera di Maria Vergine e Madre"	2.898,00	gg.	246
Associazione "Osservatorio sui Minori" Salerno	1.000,00	gg.	115
Associazione Strada Facendo	7.000,00	gg.	177
Associazione Strada Facendo	7.000,00	gg.	177
Automatic Star Service di Degli Angeli Vincenzo srl	326,70	gg.	600
Automatic Star Service di Degli Angeli Vincenzo srl	804,65	gg.	600
Avallone Costruzioni srl	2.345,49	gg.	170
Avallone Costruzioni srl	6.803,36	gg.	206
AVS di Vitolo Anella	3.718,66	gg.	204
AVS di Vitolo Anella	1.012,62	gg.	232
Avv. Crudele Alessandra	267,73	gg.	48
Azienda Sanitaria Locale	1.911,60	gg.	137
Bacco Aniello	876,28	gg.	558
Baldassarre Bruno	499,97	gg.	33
Baldassarre Bruno	6.222,00	gg.	128
Bambino Annamaria	400,00	gg.	585
Bar D'Amore di Antonio D'Amore	44,30	gg.	586
Belardo Palmerino	6.597,76	gg.	111
Belardo Palmerino	6.597,76	gg.	130
Biennale delle Arti e delle Scienze del Mediterraneo	1.500,00	gg.	230
Bricofer -Briemme sas	498,77	gg.	518
Bricofer -Briemme sas	482,81	gg.	605
Bricofer -Briemme sas	495,21	gg.	624
Bricofer -Briemme sas	445,54	gg.	702
Brunetti Pierbruno	427,50	gg.	45
Business Service s.n.c.	272,25	gg.	526
Business Service s.n.c.	90,00	gg.	526
Business Service s.n.c.	287,98	gg.	533
Business Service s.n.c.	293,75	gg.	577
Business Service s.n.c.	149,00	gg.	594
Business Service s.n.c.	726,00	gg.	599
Business Service s.n.c.	907,50	gg.	614
Business Service s.n.c.	90,00	gg.	623
Business Service s.n.c.	180,00	gg.	623
Business Service s.n.c.	393,15	gg.	710
C.G.F. srl	2.469,85	gg.	194

pagamenti relativi a transizioni commerciali effettuati dopo la scadenza dei termini del D.Lgs. 231/2002

<b>Nominativo</b>	<b>importo pagamento</b>	<b>termine in cui è stato effettuato il pagamento</b>	
C.G.F. srl	541,31	gg.	197
C.G.F. srl	1.881,00	gg.	575
C.G.F. srl	1.764,18	gg.	622
C.G.F. srl	3.971,88	gg.	655
C.G.F. srl	1.449,36	gg.	698
C.I.A. catering srl	49,81	gg.	467
C.I.A. catering srl	432,07	gg.	467
C.I.A. catering srl	61,39	gg.	467
C.S.M. Service	37.540,00	gg.	35
C.S.M. Service	37.960,00	gg.	39
C.S.M. Service	19.380,00	gg.	39
C.S.M. Service	19.380,00	gg.	39
C.S.M. Service	18.640,00	gg.	54
C.S.M. Service	34.340,00	gg.	57
C.S.M. Service	-5.762,51	gg.	63
C.S.M. Service	19.993,60	gg.	75
C.S.M. Service	5.225,60	gg.	95
C.S.M. Service	23.583,36	gg.	95
C.S.M. Service	28.684,00	gg.	95
C.S.M. Service	34.659,36	gg.	96
C.S.M. Service	9.406,08	gg.	96
C.S.M. Service	22.853,32	gg.	101
C.S.M. Service	19.084,80	gg.	116
C.S.M. Service	31.439,21	gg.	125
C.S.M. Service	44.235,84	gg.	130
C.S.M. Service	5.540,70	gg.	131
C.S.M. Service	32.625,92	gg.	140
C.S.M. Service	21.720,32	gg.	140
C.S.M. Service	5.540,70	gg.	143
C.S.M. Service	31.439,20	gg.	148
C.S.M. Service	15.540,48	gg.	151
C.S.M. Service	31.439,05	gg.	152
C.S.M. Service	4.180,48	gg.	152
C.S.M. Service	14.904,32	gg.	152
C.S.M. Service	5.225,60	gg.	160
C.S.M. Service	18.732,64	gg.	167
C.S.M. Service	31.439,05	gg.	167
C.S.M. Service	18.914,40	gg.	172
C.S.M. Service	5.225,60	gg.	172
C.S.M. Service	62.878,41	gg.	176
C.S.M. Service	4.180,48	gg.	177
C.S.M. Service	18.947,99	gg.	177
C.S.M. Service	5.937,50	gg.	177
C.S.M. Service	15.245,12	gg.	180
C.S.M. Service	4.180,48	gg.	180
C.S.M. Service	5.540,70	gg.	183
C.S.M. Service	1.813,34	gg.	183
C.S.M. Service	11.189,60	gg.	183



pagamenti relativi a transizioni commerciali effettuati dopo la scadenza dei termini del D.Lgs. 231/2002

<b>Nominativo</b>	<b>importo pagamento</b>	<b>termine in cui è stato effettuato il pagamento</b>	
C.S.M. Service	5.937,50	gg.	183
C.S.M. Service	21.197,76	gg.	190
C.S.M. Service	18.369,12	gg.	193
C.S.M. Service	2.726,40	gg.	193
C.S.M. Service	31.439,05	gg.	194
C.S.M. Service	5.937,50	gg.	199
C.S.M. Service	3.717,60	gg.	210
C.S.M. Service	3.626,68	gg.	213
C.S.M. Service	5.762,51	gg.	215
C.S.M. Service	5.540,70	gg.	217
C.S.M. Service	15.131,52	gg.	217
C.S.M. Service	52.221,92	gg.	219
C.S.M. Service	5.634,56	gg.	221
C.S.M. Service	5.937,50	gg.	221
C.S.M. Service	15.131,52	gg.	222
C.S.M. Service	4.180,48	gg.	222
C.S.M. Service	19.630,08	gg.	229
C.S.M. Service	22.788,16	gg.	229
C.S.M. Service	5.838,44	gg.	299
C.S.M. Service	5.838,44	gg.	339
C.S.M. Service	5.838,44	gg.	446
C.S.M. Service	22.163,36	gg.	446
C.S.M. Service	25.060,16	gg.	466
C.S.M. Service	33.966,40	gg.	470
C.S.M. Service	9.860,48	gg.	477
Cantalupo 1971 srl	1.493,62	gg.	38
Cantalupo 1971 srl	363,00	gg.	452
Cantalupo 1971 srl	302,00	gg.	559
Cantalupo 1971 srl	290,04	gg.	605
Capozzoli Costruzioni srl	1.802,13	gg.	67
Capozzoli Costruzioni srl	19.709,55	gg.	99
Capozzoli Costruzioni srl	12.703,22	gg.	107
Capozzoli Costruzioni srl	33.203,28	gg.	117
Caprino Velia	6.504,57	gg.	55
Capuano Gabriele	8.894,14	gg.	36
Carotex Abiti da Lavoro e DPI di Allocca Carolina	210,54	gg.	41
Carotex Abiti da Lavoro e DPI di Allocca Carolina	484,00	gg.	42
Carotex Abiti da Lavoro e DPI di Allocca Carolina	465,85	gg.	140
Carotex Abiti da Lavoro e DPI di Allocca Carolina	1.121,18	gg.	143
Carrozzeria Esteticar di D'Apuzzo Gianluca	671,55	gg.	596
Carrozzeria Esteticar di D'Apuzzo Gianluca	520,30	gg.	596
Carrozzeria Esteticar di D'Apuzzo Gianluca	484,00	gg.	607
Carrozzeria Esteticar di D'Apuzzo Gianluca	1.331,00	gg.	620
Cartoleria Giy di Elia Giovanna	2.507,12	gg.	36
Cartolibreria Il Portico di Di Cosimo Antonio	967,48	gg.	35
Cartolibreria M. Ripa" Annalisa Pisaturo	1.000,00	gg.	103
Cartolibreria M. Ripa" Annalisa Pisaturo	1.000,00	gg.	160
Casa di Riposo "F.Genovese" di Prisco Anna Maria	2.948,44	gg.	220

pagamenti relativi a transizioni commerciali effettuati dopo la scadenza dei termini del D.Lgs. 231/2002

<b>Nominativo</b>	<b>importo pagamento</b>	<b>termine in cui è stato effettuato il pagamento</b>	
Casa di Riposo "F.Genovese" di Prisco Anna Maria	2.948,44	gg.	242
Casalbergo Villa delle Rose sas	-43,21	gg.	106
Casalbergo Villa delle Rose sas	-208,81	gg.	502
Casalbergo Villa delle Rose sas	-215,00	gg.	502
Casalbergo Villa delle Rose sas	-215,00	gg.	502
Casalbergo Villa delle Rose sas	-208,81	gg.	502
Casalbergo Villa delle Rose sas	-208,81	gg.	502
Casalbergo Villa delle Rose sas	-167,41	gg.	502
Casalbergo Villa delle Rose sas	1.624,66	gg.	510
Casalbergo Villa delle Rose sas	1.258,21	gg.	510
Casalbergo Villa delle Rose sas	1.572,31	gg.	565
Casalbergo Villa delle Rose sas	1.624,66	gg.	614
Casalbergo Villa delle Rose sas	1.624,66	gg.	655
Casalbergo Villa delle Rose sas	1.572,31	gg.	686
Casalbergo Villa delle Rose sas	1.624,66	gg.	698
Casamica - associazione Onlus	1.650,00	gg.	205
Casamica - associazione Onlus	1.705,00	gg.	235
Casamica - associazione Onlus	1.705,00	gg.	243
Casamica - associazione Onlus	1.705,00	gg.	243
Casamica - associazione Onlus	1.705,00	gg.	249
Casamica - associazione Onlus	1.705,00	gg.	249
Casamica - associazione Onlus	1.650,00	gg.	277
Casamica - associazione Onlus	1.650,00	gg.	317
Cavallo Luigi	500,00	gg.	585
Censum srl	15.889,96	gg.	1286
Centro Sociale e Culturale "E.Massaioli"	32.000,00	gg.	230
Centroedil sas di Monaco Emiddio & C.	25.960,00	gg.	116
Centroedil sas di Monaco Emiddio & C.	206,80	gg.	139
Centroedil sas di Monaco Emiddio & C.	10.537,59	gg.	196
Centroedil sas di Monaco Emiddio & C.	1.650,00	gg.	196
Centroedil sas di Monaco Emiddio & C.	638,00	gg.	196
Centroedil sas di Monaco Emiddio & C.	3.850,00	gg.	215
Centroedil sas di Monaco Emiddio & C.	12.534,50	gg.	651
Cert. Im. srl	580,80	gg.	251
CERULLO SERVICE srl	163,35	gg.	53
CERULLO SERVICE srl	122,00	gg.	57
CERULLO SERVICE srl	79,30	gg.	87
CERULLO SERVICE srl	109,80	gg.	100
CERULLO SERVICE srl	134,20	gg.	116
CERULLO SERVICE srl	73,20	gg.	144
CERULLO SERVICE srl	72,60	gg.	169
CERULLO SERVICE srl	187,55	gg.	182
CERULLO SERVICE srl	72,60	gg.	182
CERULLO SERVICE srl	42,35	gg.	188
CERULLO SERVICE srl	108,90	gg.	189
CERULLO SERVICE srl	219,60	gg.	192
CERULLO SERVICE srl	18,15	gg.	229
CERULLO SERVICE srl	54,45	gg.	307

pagamenti relativi a transizioni commerciali effettuati dopo la scadenza dei termini del D.Lgs. 231/2002

<b>Nominativo</b>	<b>importo pagamento</b>	<b>termine in cui è stato effettuato il pagamento</b>	
CERULLO SERVICE srl	36,30	gg.	349
CERULLO SERVICE srl	36,30	gg.	355
CERULLO SERVICE srl	18,15	gg.	404
CERULLO SERVICE srl	99,22	gg.	470
CERULLO SERVICE srl	36,30	gg.	554
CERULLO SERVICE srl	73,81	gg.	579
CERULLO SERVICE srl	99,22	gg.	580
CERULLO SERVICE srl	147,62	gg.	586
CERULLO SERVICE srl	60,50	gg.	611
CERULLO SERVICE srl	84,70	gg.	641
CERULLO SERVICE srl	36,30	gg.	671
CGA SRL CAPONIGRO	1.098,00	gg.	122
Chiello Gaetano Perito Agrario	5.599,80	gg.	170
Chiello Gaetano Perito Agrario	743,42	gg.	226
Chiello Gaetano Perito Agrario	5.998,21	gg.	575
Chiello Gaetano Perito Agrario	13.603,03	gg.	575
CIDAL SRL di Lamonica Vincenzo	2.117,50	gg.	564
Cimmino Francesca	1.295,00	gg.	170
Cimmino Francesca	1.295,00	gg.	178
Cimmino Francesca	7.697,12	gg.	178
Cimmino Francesca	10.914,48	gg.	178
Cioffoletti srl	500,00	gg.	119
ckassociati	6.100,00	gg.	79
Clemente Angela	400,00	gg.	585
CO.RE.PLA Consorzio Nazionale	246,84	gg.	672
Cobuccio Tiziana	691,00	gg.	147
COFELY Italia spa	14.753,96	gg.	34
COFELY Italia spa	167.399,26	gg.	35
COFELY Italia spa	239.251,81	gg.	41
COFELY Italia spa	167.399,26	gg.	60
COFELY Italia spa	11.073,85	gg.	61
COFELY Italia spa	1.374,05	gg.	61
COFELY Italia spa	167.399,26	gg.	90
COFELY Italia spa	20.995,75	gg.	107
COFELY Italia spa	24.313,99	gg.	172
COFELY Italia spa	212.192,03	gg.	187
COFELY Italia spa	3.641,90	gg.	201
COFELY Italia spa	36.761,82	gg.	227
COFELY Italia spa	63.649,46	gg.	526
COFELY Italia spa	114.950,00	gg.	526
COFELY Italia spa	166.027,14	gg.	539
COFELY Italia spa	166.027,14	gg.	615
Colomba coop.sociale a.r.l.	1.000,00	gg.	719
Comet Technologie srl	3.660,00	gg.	49
Comet Technologie srl	3.630,00	gg.	254
Concilio Giovanni	890,04	gg.	187
Conforti Katya	1.151,83	gg.	86
Conforti Katya	611,47	gg.	342

pagamenti relativi a transizioni commerciali effettuati dopo la scadenza dei termini del D.Lgs. 231/2002

<b>Nominativo</b>	<b>importo pagamento</b>	<b>termine in cui è stato effettuato il pagamento</b>	
Consorzio Del Bo scarl Impianti ascensori	1.756,80	gg.	109
Consorzio Del Bo scarl Impianti ascensori	3.513,60	gg.	171
Consorzio Del Bo scarl Impianti ascensori	2.609,37	gg.	202
Consorzio Del Bo scarl Impianti ascensori	2.009,33	gg.	202
Consorzio Del Bo scarl Impianti ascensori	1.885,18	gg.	202
Consorzio Del Bo scarl Impianti ascensori	2.241,53	gg.	202
Consorzio Del Bo scarl Impianti ascensori	1.258,70	gg.	202
Consorzio Del Bo scarl Impianti ascensori	885,12	gg.	202
Consorzio Del Bo scarl Impianti ascensori	885,12	gg.	202
Consorzio Del Bo scarl Impianti ascensori	885,12	gg.	202
Consorzio Del Bo scarl Impianti ascensori	563,26	gg.	207
Consorzio Del Bo scarl Impianti ascensori	871,20	gg.	699
Consorzio Del Bo scarl Impianti ascensori	1.306,80	gg.	699
Consorzio La Rada	1.023,00	gg.	268
Consorzio La Rada	924,00	gg.	294
Consorzio La Rada	1.023,00	gg.	331
Consorzio La Rada	990,00	gg.	402
Consorzio La Rada	1.023,00	gg.	402
Consorzio La Rada	1.023,00	gg.	536
Consorzio La Rada	990,00	gg.	536
Consorzio La Rada	1.023,00	gg.	536
Consorzio Proteus	8.000,00	gg.	650
Consorzio Proteus	5.830,56	gg.	676
Coop. villa S. Lucia	25.000,00	gg.	216
Coop. villa S. Lucia	2.400,00	gg.	216
Cooperativa A.I.D.O. leg. rappr.Pacifico Anna	240,00	gg.	40
Cooperativa A.I.D.O. leg. rappr.Pacifico Anna	240,00	gg.	40
Cooperativa A.I.D.O. leg. rappr.Pacifico Anna	240,00	gg.	42
Cooperativa A.I.D.O. leg. rappr.Pacifico Anna	5.425,00	gg.	46
Cooperativa A.I.D.O. leg. rappr.Pacifico Anna	1.200,00	gg.	48
Cooperativa A.I.D.O. leg. rappr.Pacifico Anna	1.200,00	gg.	48
Cooperativa A.I.D.O. leg. rappr.Pacifico Anna	960,00	gg.	64
Cooperativa A.I.D.O. leg. rappr.Pacifico Anna	5.425,00	gg.	67
Cooperativa A.I.D.O. leg. rappr.Pacifico Anna	480,00	gg.	88
Cooperativa A.I.D.O. leg. rappr.Pacifico Anna	480,00	gg.	88
Cooperativa A.I.D.O. leg. rappr.Pacifico Anna	5.425,00	gg.	104
Cooperativa A.I.D.O. leg. rappr.Pacifico Anna	5.425,00	gg.	139
Cooperativa A.I.D.O. leg. rappr.Pacifico Anna	5.425,00	gg.	229
Cooperativa Sociale Alice	6.662,50	gg.	59
Cooperativa Sociale Emmaus	9.680,70	gg.	248
Cooperativa Sociale Emmaus	9.680,70	gg.	255
Cooperativa Sociale Emmaus	9.839,40	gg.	265
Cooperativa Sociale IRIS	11.300,00	gg.	39
Cooperativa Sociale IRIS	2.260,00	gg.	40
Cooperativa Sociale IRIS	3.220,00	gg.	47
Cooperativa Sociale IRIS	680,00	gg.	135
Cooperativa Sociale IRIS	1.360,00	gg.	151
Cooperativa Sociale Stalker	5.000,00	gg.	227

pagamenti relativi a transizioni commerciali effettuati dopo la scadenza dei termini del D.Lgs. 231/2002

<b>Nominativo</b>	<b>importo pagamento</b>	<b>termine in cui è stato effettuato il pagamento</b>	
Corleto Ilaria	1.242,00	gg.	112
Corleto Ilaria	1.242,00	gg.	212
Cornetta avv. Vito	1.048,60	gg.	223
Cornetta Cinzia	1.777,98	gg.	121
Cornetta Cinzia	1.777,98	gg.	199
Correa Crescenzo	10.077,79	gg.	81
Correa Crescenzo	2.784,21	gg.	208
Coscia Antonio	187,50	gg.	216
Coscia Antonio	187,50	gg.	224
Coscia Antonio	187,50	gg.	561
Coscia Antonio	187,50	gg.	707
Criscuolo Giuseppe	5.000,00	gg.	390
Croce Azzurra città di Battipaglia	240,00	gg.	31
Croce Azzurra città di Battipaglia	1.200,00	gg.	39
Croce Azzurra città di Battipaglia	240,00	gg.	53
Croce Azzurra città di Battipaglia	720,00	gg.	54
Croce Azzurra città di Battipaglia	240,00	gg.	89
Croce Azzurra città di Battipaglia	240,00	gg.	115
Cuccarano arch.Massimiliano Studio Architett.e Design	2.854,80	gg.	103
Cuomo Angelo	767,85	gg.	208
Cuomo Massimo	711,46	gg.	175
D'Acunto Rosario	1.283,33	gg.	55
D'Aiello Flavia	1.100,91	gg.	200
D'Amato Enrico	1.752,25	gg.	55
Danza Antonio	780,00	gg.	131
Danza Antonio	1.040,00	gg.	131
Danza Antonio	3.060,00	gg.	131
Data Management spa	4.636,00	gg.	81
Data Management spa	4.636,00	gg.	145
Data Management spa	4.598,00	gg.	175
Data Management spa	8.530,50	gg.	482
Data Management spa	665,41	gg.	490
Data Management spa	1.331,00	gg.	490
Datev Koinos s.r.l.	1.464,00	gg.	92
Datev Koinos s.r.l.	244,00	gg.	92
De Angelis Vincenzo	18.246,00	gg.	643
De Bellis Wladimiro	305,00	gg.	85
De Caro Saverio	2.340,00	gg.	104
De Marco Roberto	5.118,16	gg.	119
Delli Bovi Corrado	1.283,34	gg.	55
Dente Mariarosaria	1.376,15	gg.	74
Detercasa sas di D'angelo Vincenzo	204,60	gg.	129
Di Capua Rosa	1.955,00	gg.	123
Di Capua Rosa	1.995,00	gg.	199
Di Fiore Angela	11.204,15	gg.	193
Di Giuda Maria	122,00	gg.	195
Di Michele Carmine	550,46	gg.	200
Di Michele Carmine	2.753,94	gg.	411

pagamenti relativi a transizioni commerciali effettuati dopo la scadenza dei termini del D.Lgs. 231/2002

<b>Nominativo</b>	<b>importo pagamento</b>	<b>termine in cui è stato effettuato il pagamento</b>	
Digital Music Service	1.830,00	gg.	159
Digital Music Service	2.420,00	gg.	594
Dirittotalia.it srl	380,00	gg.	516
Ditta Caputo Carmine	300,00	gg.	530
Ditta Caputo Carmine	2.500,00	gg.	712
ditta D'Ambrosio Claudio srl	183,00	gg.	49
ditta D'Ambrosio Claudio srl	549,00	gg.	49
ditta D'Ambrosio Claudio srl	-483,00	gg.	49
ditta D'Ambrosio Claudio srl	800,00	gg.	87
ditta D'Ambrosio Claudio srl	200,01	gg.	87
ditta D'Ambrosio Claudio srl	483,00	gg.	90
ditta D'Ambrosio Claudio srl	4.270,00	gg.	102
ditta D'Ambrosio Claudio srl	600,00	gg.	136
ditta D'Ambrosio Claudio srl	600,00	gg.	143
ditta D'Ambrosio Claudio srl	400,00	gg.	156
ditta D'Ambrosio Claudio srl	200,01	gg.	165
ditta D'Ambrosio Claudio srl	250,00	gg.	179
ditta D'Ambrosio Claudio srl	400,00	gg.	204
ditta D'Ambrosio Claudio srl	363,00	gg.	209
ditta D'Ambrosio Claudio srl	363,00	gg.	209
ditta D'Ambrosio Claudio srl	600,00	gg.	231
ditta D'Ambrosio Claudio srl	300,00	gg.	258
ditta D'Ambrosio Claudio srl	4.235,00	gg.	332
ditta D'Ambrosio Claudio srl	1.452,00	gg.	537
ditta D'Ambrosio Claudio srl	300,00	gg.	576
ditta D'Ambrosio Claudio srl	300,00	gg.	576
ditta D'Ambrosio Claudio srl	300,00	gg.	576
ditta D'Ambrosio Claudio srl	300,00	gg.	642
ditta D'Ambrosio Claudio srl	199,65	gg.	682
Dog's Town srl	15.260,49	gg.	31
Dog's Town srl	12.491,34	gg.	90
Dog's Town srl	12.929,07	gg.	138
Dog's Town srl	13.798,20	gg.	193
Dog's Town srl	14.754,74	gg.	229
Dog's Town srl	14.714,91	gg.	233
Dog's Town srl	15.402,82	gg.	259
Dog's Town srl	16.626,61	gg.	497
Dog's Town srl	16.787,06	gg.	579
Dog's Town srl	16.849,98	gg.	679
Dok Group sas di Avallone G.	577,50	gg.	38
Dok Group sas di Avallone G.	1.436,09	gg.	38
Dok Group sas di Avallone G.	1.815,00	gg.	47
Dok Group sas di Avallone G.	1.104,25	gg.	47
Dok Group sas di Avallone G.	10.370,00	gg.	53
Dok Group sas di Avallone G.	1.622,60	gg.	76
Dok Group sas di Avallone G.	4.867,80	gg.	77
Dok Group sas di Avallone G.	4.867,80	gg.	77
Dok Group sas di Avallone G.	1.464,00	gg.	77

pagamenti relativi a transizioni commerciali effettuati dopo la scadenza dei termini del D.Lgs. 231/2002

<b>Nominativo</b>	<b>importo pagamento</b>	<b>termine in cui è stato effettuato il pagamento</b>	
Dok Group sas di Avallone G.	9.930,11	gg.	132
Dok Group sas di Avallone G.	880,00	gg.	159
Dok Group sas di Avallone G.	572,00	gg.	166
Dok Group sas di Avallone G.	1.622,60	gg.	181
Dok Group sas di Avallone G.	330,00	gg.	184
Dok Group sas di Avallone G.	429,00	gg.	188
Dok Group sas di Avallone G.	572,00	gg.	192
Dok Group sas di Avallone G.	363,00	gg.	192
Dok Group sas di Avallone G.	2.750,00	gg.	192
Dok Group sas di Avallone G.	299,99	gg.	195
Dok Group sas di Avallone G.	1.622,60	gg.	201
Dok Group sas di Avallone G.	732,00	gg.	205
Dok Group sas di Avallone G.	1.138,50	gg.	205
Dok Group sas di Avallone G.	549,00	gg.	207
Dok Group sas di Avallone G.	4.378,00	gg.	207
Dok Group sas di Avallone G.	770,00	gg.	212
Dok Group sas di Avallone G.	1.320,00	gg.	212
Dok Group sas di Avallone G.	1.848,00	gg.	214
Dok Group sas di Avallone G.	935,00	gg.	218
Dok Group sas di Avallone G.	207,90	gg.	278
Dok Group sas di Avallone G.	484,00	gg.	399
Dok Group sas di Avallone G.	8.074,47	gg.	410
Dok Group sas di Avallone G.	1.210,00	gg.	482
Dok Group sas di Avallone G.	22.066,01	gg.	536
Dok Group sas di Avallone G.	1.100,00	gg.	550
Dok Group sas di Avallone G.	16.645,24	gg.	552
Dok Group sas di Avallone G.	4.335,10	gg.	632
Dok Group sas di Avallone G.	1.375,00	gg.	632
Dok Group sas di Avallone G.	8.756,16	gg.	656
Dolcerisveglio srl	1.150,00	gg.	605
Doria Annamaria	3.054,01	gg.	52
DP srl	305,00	gg.	115
DP srl	1.210,00	gg.	676
E.ON Energia spa	29,79	gg.	36
E.ON Energia spa	801,00	gg.	81
E.ON Energia spa	1.127,12	gg.	99
E.ON Energia spa	1.340,16	gg.	109
E.ON Energia spa	48,12	gg.	111
E.ON Energia spa	3.098,00	gg.	115
E.ON Energia spa	812,00	gg.	115
E.ON Energia spa	1.634,00	gg.	116
E.ON Energia spa	1.269,00	gg.	117
E.ON Energia spa	1.093,00	gg.	124
E.ON Energia spa	2.348,00	gg.	125
E.ON Energia spa	2.277,00	gg.	125
E.ON Energia spa	1.679,00	gg.	125
E.ON Energia spa	3.549,00	gg.	125
E.ON Energia spa	6.524,00	gg.	125

pagamenti relativi a transizioni commerciali effettuati dopo la scadenza dei termini del D.Lgs. 231/2002

<b>Nominativo</b>	<b>importo pagamento</b>	<b>termine in cui è stato effettuato il pagamento</b>	
E.ON Energia spa	2.899,00	gg.	129
E.ON Energia spa	1.655,00	gg.	129
E.ON Energia spa	887,00	gg.	138
E.ON Energia spa	1.377,00	gg.	140
E.ON Energia spa	4.289,00	gg.	145
E.ON Energia spa	139,00	gg.	145
E.ON Energia spa	991,00	gg.	145
E.ON Energia spa	2.207,00	gg.	145
E.ON Energia spa	1.772,00	gg.	145
E.ON Energia spa	666,00	gg.	146
E.ON Energia spa	1.007,00	gg.	146
E.ON Energia spa	1.749,00	gg.	151
E.ON Energia spa	-35,98	gg.	154
E.ON Energia spa	2.089,00	gg.	158
E.ON Energia spa	-196,81	gg.	158
E.ON Energia spa	-226,25	gg.	158
E.ON Energia spa	-22,38	gg.	158
E.ON Energia spa	1.465,00	gg.	159
E.ON Energia spa	33,00	gg.	159
E.ON Energia spa	172,00	gg.	164
E.ON Energia spa	78,00	gg.	164
E.ON Energia spa	361,00	gg.	165
E.ON Energia spa	92,00	gg.	165
E.ON Energia spa	2.662,00	gg.	165
E.ON Energia spa	1.589,00	gg.	165
E.ON Energia spa	3.276,00	gg.	167
E.ON Energia spa	6.362,00	gg.	167
E.ON Energia spa	1.596,00	gg.	167
E.ON Energia spa	715,00	gg.	173
E.ON Energia spa	31,00	gg.	179
E.ON Energia spa	28,00	gg.	179
E.ON Energia spa	118,47	gg.	182
E.ON Energia spa	2.371,00	gg.	182
E.ON Energia spa	-179,90	gg.	182
E.ON Energia spa	1.167,00	gg.	183
E.ON Energia spa	450,00	gg.	186
E.ON Energia spa	322,00	gg.	186
E.ON Energia spa	760,00	gg.	186
E.ON Energia spa	488,00	gg.	186
E.ON Energia spa	619,00	gg.	186
E.ON Energia spa	1.439,00	gg.	186
E.ON Energia spa	379,00	gg.	186
E.ON Energia spa	374,00	gg.	186
E.ON Energia spa	356,00	gg.	187
E.ON Energia spa	506,00	gg.	188
E.ON Energia spa	1.103,00	gg.	188
E.ON Energia spa	1.137,00	gg.	188
E.ON Energia spa	1.798,00	gg.	189



pagamenti relativi a transizioni commerciali effettuati dopo la scadenza dei termini del D.Lgs. 231/2002

<b>Nominativo</b>	<b>importo pagamento</b>	<b>termine in cui è stato effettuato il pagamento</b>	
E.ON Energia spa	463,00	gg.	189
E.ON Energia spa	553,00	gg.	189
E.ON Energia spa	409,00	gg.	189
E.ON Energia spa	359,00	gg.	189
E.ON Energia spa	1.047,00	gg.	189
E.ON Energia spa	1.225,00	gg.	189
E.ON Energia spa	1.059,00	gg.	189
E.ON Energia spa	2.764,00	gg.	189
E.ON Energia spa	482,00	gg.	189
E.ON Energia spa	168,00	gg.	189
E.ON Energia spa	2.291,00	gg.	189
E.ON Energia spa	112,00	gg.	190
E.ON Energia spa	1.086,00	gg.	190
E.ON Energia spa	109,00	gg.	194
E.ON Energia spa	138,00	gg.	199
E.ON Energia spa	867,00	gg.	204
E.ON Energia spa	52,00	gg.	205
E.ON Energia spa	208,55	gg.	206
E.ON Energia spa	74,17	gg.	206
E.ON Energia spa	2.069,00	gg.	207
E.ON Energia spa	-33,26	gg.	208
E.ON Energia spa	179,90	gg.	210
E.ON Energia spa	78,76	gg.	210
E.ON Energia spa	35,42	gg.	210
E.ON Energia spa	-118,47	gg.	210
E.ON Energia spa	1.018,00	gg.	214
E.ON Energia spa	1.337,00	gg.	214
E.ON Energia spa	195,00	gg.	214
E.ON Energia spa	66,00	gg.	214
E.ON Energia spa	82,00	gg.	214
E.ON Energia spa	119,00	gg.	214
E.ON Energia spa	2.212,00	gg.	214
E.ON Energia spa	1.131,00	gg.	215
E.ON Energia spa	2.113,00	gg.	215
E.ON Energia spa	4.675,00	gg.	215
E.ON Energia spa	2.059,00	gg.	215
E.ON Energia spa	1.371,00	gg.	215
E.ON Energia spa	1.759,00	gg.	215
E.ON Energia spa	2.465,00	gg.	215
E.ON Energia spa	1.456,00	gg.	216
E.ON Energia spa	2.054,00	gg.	216
E.ON Energia spa	351,00	gg.	216
E.ON Energia spa	723,50	gg.	216
E.ON Energia spa	108,00	gg.	222
E.ON Energia spa	33,00	gg.	222
E.ON Energia spa	277,00	gg.	230
E.ON Energia spa	470,00	gg.	237
E.ON Energia spa	42,00	gg.	237

pagamenti relativi a transizioni commerciali effettuati dopo la scadenza dei termini del D.Lgs. 231/2002

<b>Nominativo</b>	<b>importo pagamento</b>	<b>termine in cui è stato effettuato il pagamento</b>
E.ON Energia spa	126,00	gg. 237
E.ON Energia spa	274,00	gg. 237
E.ON Energia spa	476,00	gg. 239
E.ON Energia spa	1.625,00	gg. 239
E.ON Energia spa	5.488,00	gg. 239
E.ON Energia spa	332,00	gg. 247
E.ON Energia spa	282,00	gg. 247
E.ON Energia spa	72,00	gg. 253
E.ON Energia spa	1.134,00	gg. 264
E.ON Energia spa	1.458,00	gg. 502
E.ON Energia spa	628,00	gg. 502
E.ON Energia spa	49,00	gg. 509
E.ON Energia spa	229,00	gg. 520
E.ON Energia spa	64,00	gg. 522
E.ON Energia spa	21,00	gg. 522
E.ON Energia spa	96,00	gg. 522
E.ON Energia spa	21,00	gg. 522
E.ON Energia spa	26,00	gg. 522
E.ON Energia spa	34,00	gg. 522
E.ON Energia spa	24,00	gg. 552
E.ON Energia spa	69,00	gg. 564
E.ON Energia spa	407,00	gg. 570
E.ON Energia spa	275,00	gg. 571
E.ON Energia spa	56,00	gg. 572
E.ON Energia spa	79,00	gg. 572
E.ON Energia spa	183,00	gg. 620
E.ON Energia spa	1.160,00	gg. 623
E.ON Energia spa	500,00	gg. 623
E.ON Energia spa	37,00	gg. 624
E.ON Energia spa	302,00	gg. 638
E.ON Energia spa	196,00	gg. 638
E.ON Energia spa	461,00	gg. 638
E.ON Energia spa	418,00	gg. 642
E.ON Energia spa	197,00	gg. 642
E.ON Energia spa	521,00	gg. 642
E.ON Energia spa	170,00	gg. 642
E.ON Energia spa	89,00	gg. 656
E.ON Energia spa	213,00	gg. 677
E.ON Energia spa	350,00	gg. 677
E.ON Energia spa	249,00	gg. 677
E.ON Energia spa	215,00	gg. 677
E.ON Energia spa	138,00	gg. 677
E.ON Energia spa	134,00	gg. 678
E.ON Energia spa	472,00	gg. 678
E.ON Energia spa	2.884,00	gg. 689
E.ON Energia spa	89,00	gg. 689
E.ON Energia spa	337,00	gg. 696
E.ON Energia spa	1.149,00	gg. 703

pagamenti relativi a transizioni commerciali effettuati dopo la scadenza dei termini del D.Lgs. 231/2002

<b>Nominativo</b>	<b>importo pagamento</b>	<b>termine in cui è stato effettuato il pagamento</b>	
E.ON Energia spa	293,00	gg.	703
E.ON Energia spa	351,00	gg.	703
E.ON Energia spa	183,00	gg.	703
E.ON Energia spa	177,00	gg.	703
E.ON Energia spa	221,00	gg.	703
E.ON Energia spa	139,00	gg.	703
E.ON Energia spa	159,00	gg.	703
E.ON Energia spa	22,00	gg.	703
E.ON Energia spa	2.095,00	gg.	703
E.ON Energia spa	25,00	gg.	703
E.ON Energia spa	1.602,00	gg.	731
Eboli Multiservizi S.p.a.	-124,65	gg.	213
Eboli Multiservizi S.p.a.	11.849,93	gg.	222
Eboli Multiservizi S.p.a.	11.269,58	gg.	222
Eboli Multiservizi S.p.a.	5.196,00	gg.	246
Eboli Multiservizi S.p.a.	13.644,00	gg.	246
Eboli Multiservizi S.p.a.	-7.341,48	gg.	246
Eboli Multiservizi S.p.a.	1.438,40	gg.	552
Eboli Multiservizi S.p.a.	-1.855,01	gg.	552
Eboli Multiservizi S.p.a.	-12,40	gg.	566
Eboli Multiservizi S.p.a.	2.852,00	gg.	570
Eboli Multiservizi S.p.a.	10.577,20	gg.	584
Eboli Multiservizi S.p.a.	15.140,40	gg.	602
Eboli Multiservizi S.p.a.	16.438,30	gg.	608
Eboli Multiservizi S.p.a.	7.447,55	gg.	608
Eboli Multiservizi S.p.a.	4.773,45	gg.	608
Eboli Multiservizi S.p.a.	3.383,00	gg.	943
Eco Recupero Cioffi srl	1.028,50	gg.	490
Eco Recupero Cioffi srl	4.235,00	gg.	610
Eco.rigenera 2001 s.a.s. di Luigia Lettieri	1.220,00	gg.	78
Eco.rigenera 2001 s.a.s. di Luigia Lettieri	634,71	gg.	126
Eco.rigenera 2001 s.a.s. di Luigia Lettieri	634,71	gg.	139
Eco.rigenera 2001 s.a.s. di Luigia Lettieri	634,71	gg.	150
Eco.rigenera 2001 s.a.s. di Luigia Lettieri	1.220,00	gg.	167
Eco.rigenera 2001 s.a.s. di Luigia Lettieri	1.842,51	gg.	169
Eco.rigenera 2001 s.a.s. di Luigia Lettieri	2.396,41	gg.	179
Eco.rigenera 2001 s.a.s. di Luigia Lettieri	1.210,00	gg.	179
Eco.rigenera 2001 s.a.s. di Luigia Lettieri	302,50	gg.	179
Eco.rigenera 2001 s.a.s. di Luigia Lettieri	634,71	gg.	196
Eco.rigenera 2001 s.a.s. di Luigia Lettieri	2.420,00	gg.	202
Eco.rigenera 2001 s.a.s. di Luigia Lettieri	1.815,00	gg.	202
Eco.rigenera 2001 s.a.s. di Luigia Lettieri	272,25	gg.	202
Eco.rigenera 2001 s.a.s. di Luigia Lettieri	484,00	gg.	203
Eco.rigenera 2001 s.a.s. di Luigia Lettieri	457,50	gg.	205
Eco.rigenera 2001 s.a.s. di Luigia Lettieri	4.197,72	gg.	205
Eco.rigenera 2001 s.a.s. di Luigia Lettieri	2.397,00	gg.	209
Eco.rigenera 2001 s.a.s. di Luigia Lettieri	2.397,00	gg.	214
Eco.rigenera 2001 s.a.s. di Luigia Lettieri	2.416,21	gg.	215

pagamenti relativi a transizioni commerciali effettuati dopo la scadenza dei termini del D.Lgs. 231/2002

<b>Nominativo</b>	<b>importo pagamento</b>	<b>termine in cui è stato effettuato il pagamento</b>	
Eco.rigenera 2001 s.a.s. di Luigia Lettieri	4.197,72	gg.	226
Eco.rigenera 2001 s.a.s. di Luigia Lettieri	5.787,13	gg.	274
Eco.rigenera 2001 s.a.s. di Luigia Lettieri	2.396,41	gg.	275
Eco.rigenera 2001 s.a.s. di Luigia Lettieri	1.623,82	gg.	503
Eco.rigenera 2001 s.a.s. di Luigia Lettieri	726,00	gg.	546
Eco.rigenera 2001 s.a.s. di Luigia Lettieri	2.253,92	gg.	570
Eco.rigenera 2001 s.a.s. di Luigia Lettieri	4.020,82	gg.	603
Eco.rigenera 2001 s.a.s. di Luigia Lettieri	3.002,00	gg.	624
Eco.rigenera 2001 s.a.s. di Luigia Lettieri	3.002,00	gg.	656
Eco.rigenera 2001 s.a.s. di Luigia Lettieri	2.397,00	gg.	685
Eco.rigenera 2001 s.a.s. di Luigia Lettieri	2.397,00	gg.	702
Eco.rigenera 2001 s.a.s. di Luigia Lettieri	453,75	gg.	705
EcoAmbiente Salerno spa	88.071,52	gg.	53
EcoAmbiente Salerno spa	104.674,88	gg.	68
EcoAmbiente Salerno spa	127.724,74	gg.	74
EcoAmbiente Salerno spa	97.708,84	gg.	105
EcoAmbiente Salerno spa	99.733,33	gg.	107
EcoAmbiente Salerno spa	86.690,60	gg.	113
EcoAmbiente Salerno spa	131.232,49	gg.	118
EcoAmbiente Salerno spa	127.762,40	gg.	128
EcoAmbiente Salerno spa	95.512,96	gg.	138
EcoAmbiente Salerno spa	105.819,71	gg.	145
EcoAmbiente Salerno spa	18.275,18	gg.	172
EcoAmbiente Salerno spa	101.360,03	gg.	266
EcoAmbiente Salerno spa	133.819,84	gg.	791
Ecocentro Toscana srl	4.312,00	gg.	59
Ecocentro Toscana srl	13.015,75	gg.	66
Ecocentro Toscana srl	4.844,13	gg.	82
Ecocentro Toscana srl	4.327,13	gg.	85
Ecocentro Toscana srl	8.525,00	gg.	90
Ecocentro Toscana srl	4.316,13	gg.	104
Ecocentro Toscana srl	8.574,50	gg.	126
Ecocentro Toscana srl	4.431,63	gg.	126
Ecocentro Toscana srl	13.333,38	gg.	137
Ecocentro Toscana srl	13.766,50	gg.	165
Ecocentro Toscana srl	4.262,50	gg.	167
Ecoitalia Lordi srl	3.702,60	gg.	203
Ecoitalia Lordi srl	4.123,60	gg.	251
Ecosistem srl	1.362,24	gg.	663
Edil Ingenito Luigi di Ingenito Luigi	732,00	gg.	159
Edil Ingenito Luigi di Ingenito Luigi	968,00	gg.	211
Edil Ingenito Luigi di Ingenito Luigi	968,00	gg.	218
EDILNOVO sas di Mascolo Michele & C.	10.357,80	gg.	45
EDISON ENERGIA S.p.A.	-322,30	gg.	322
EDISON ENERGIA S.p.A.	-7,06	gg.	691
EDISON ENERGIA S.p.A.	27,00	gg.	772
Edizioni Savarese srl	392,84	gg.	63
Edizioni Savarese srl	507,15	gg.	495

pagamenti relativi a transizioni commerciali effettuati dopo la scadenza dei termini del D.Lgs. 231/2002

<b>Nominativo</b>	<b>importo pagamento</b>	<b>termine in cui è stato effettuato il pagamento</b>	
Edizioni Savarese srl	486,18	gg.	541
Edizioni Savarese srl	1.021,81	gg.	583
EDK Editore srl	344,85	gg.	636
EDK Editore srl	302,50	gg.	656
Effemme Immobiliare srl Locazione Immobili	24.601,30	gg.	122
Effemme Immobiliare srl Locazione Immobili	102,24	gg.	126
Effemme Immobiliare srl Locazione Immobili	24.601,30	gg.	153
Effemme Immobiliare srl Locazione Immobili	24.601,30	gg.	159
Effemme Immobiliare srl Locazione Immobili	1.403,00	gg.	171
Effemme Immobiliare srl Locazione Immobili	24.399,65	gg.	199
Effemme Immobiliare srl Locazione Immobili	24.601,30	gg.	213
Effemme Immobiliare srl Locazione Immobili	1.391,50	gg.	226
Effemme Immobiliare srl Locazione Immobili	24.399,65	gg.	233
Effemme Immobiliare srl Locazione Immobili	25.004,65	gg.	272
Effemme Immobiliare srl Locazione Immobili	-2.837,45	gg.	386
Effemme Immobiliare srl Locazione Immobili	24.967,14	gg.	512
Effemme Immobiliare srl Locazione Immobili	24.967,14	gg.	566
Effemme Immobiliare srl Locazione Immobili	25.534,63	gg.	625
Effemme Immobiliare srl Locazione Immobili	1.391,50	gg.	673
Effemme Immobiliare srl Locazione Immobili	24.992,65	gg.	686
EGAF edizioni srl	1.060,80	gg.	173
ELE.CAR di Alfredo Fierro	172,02	gg.	104
ELE.CAR di Alfredo Fierro	68,21	gg.	118
ELE.CAR di Alfredo Fierro	549,90	gg.	125
ELE.CAR di Alfredo Fierro	215,79	gg.	129
ELE.CAR di Alfredo Fierro	247,47	gg.	129
ELE.CAR di Alfredo Fierro	195,20	gg.	132
ELE.CAR di Alfredo Fierro	878,52	gg.	139
ELE.CAR di Alfredo Fierro	174,70	gg.	139
ELE.CAR di Alfredo Fierro	138,70	gg.	139
ELE.CAR di Alfredo Fierro	147,77	gg.	154
ELE.CAR di Alfredo Fierro	542,78	gg.	168
ELE.CAR di Alfredo Fierro	520,30	gg.	168
ELE.CAR di Alfredo Fierro	139,10	gg.	174
ELE.CAR di Alfredo Fierro	248,60	gg.	174
ELE.CAR di Alfredo Fierro	62,20	gg.	177
ELE.CAR di Alfredo Fierro	522,65	gg.	177
ELE.CAR di Alfredo Fierro	510,14	gg.	177
ELE.CAR di Alfredo Fierro	85,55	gg.	177
ELE.CAR di Alfredo Fierro	644,16	gg.	177
ELE.CAR di Alfredo Fierro	114,95	gg.	189
ELE.CAR di Alfredo Fierro	251,97	gg.	197
ELE.CAR di Alfredo Fierro	215,36	gg.	222
ELE.CAR di Alfredo Fierro	120,17	gg.	245
ELE.CAR di Alfredo Fierro	218,05	gg.	245
ELE.CAR di Alfredo Fierro	133,10	gg.	245
ELE.CAR di Alfredo Fierro	296,15	gg.	487
ELE.CAR di Alfredo Fierro	230,88	gg.	487

pagamenti relativi a transizioni commerciali effettuati dopo la scadenza dei termini del D.Lgs. 231/2002

<b>Nominativo</b>	<b>importo pagamento</b>	<b>termine in cui è stato effettuato il pagamento</b>	
ELE.CAR di Alfredo Fierro	115,35	gg.	523
ELE.CAR di Alfredo Fierro	64,02	gg.	581
ELE.CAR di Alfredo Fierro	117,03	gg.	582
ELE.CAR di Alfredo Fierro	650,57	gg.	582
ELE.CAR di Alfredo Fierro	230,51	gg.	582
ELE.CAR di Alfredo Fierro	352,44	gg.	582
ELE.CAR di Alfredo Fierro	254,10	gg.	585
ELE.CAR di Alfredo Fierro	250,95	gg.	586
ELE.CAR di Alfredo Fierro	215,26	gg.	586
ELE.CAR di Alfredo Fierro	159,02	gg.	642
ELE.CAR di Alfredo Fierro	81,60	gg.	642
ELE.CAR di Alfredo Fierro	284,07	gg.	642
Ellepigas Sud srl	124,01	gg.	126
Ellepigas Sud srl	195,90	gg.	136
Ellepigas Sud srl	160,99	gg.	139
Ellepigas Sud srl	124,01	gg.	139
Ellepigas Sud srl	275,99	gg.	151
Ellepigas Sud srl	242,99	gg.	494
Esposito Roberta	1.100,93	gg.	200
Eurolab srl	610,00	gg.	163
Eurospettacoli Graziella	9.000,00	gg.	1627
Exposara srl	2.074,00	gg.	92
Exposara srl	9.800,00	gg.	200
Exposara srl	5.400,00	gg.	235
Exposara srl	6.655,00	gg.	569
F.S.G. s.r.l.	11.102,00	gg.	44
F.S.G. s.r.l.	4.507,02	gg.	81
F.S.G. s.r.l.	3.025,60	gg.	182
F.S.G. s.r.l.	2.449,52	gg.	679
Faenza avv.Ugo	1.431,00	gg.	295
Falcone Francesco & F. snc	171,35	gg.	33
Falcone Francesco & F. snc	42,85	gg.	54
Falcone Francesco & F. snc	159,43	gg.	68
Falcone Francesco & F. snc	1.840,22	gg.	68
Falcone Francesco & F. snc	164,79	gg.	78
Falcone Francesco & F. snc	225,32	gg.	83
Falcone Francesco & F. snc	157,16	gg.	97
Falcone Francesco & F. snc	118,50	gg.	112
Falcone Francesco & F. snc	118,07	gg.	130
Falcone Francesco & F. snc	182,16	gg.	145
Falcone Francesco & F. snc	185,62	gg.	157
Falcone Francesco & F. snc	165,43	gg.	179
Falcone Francesco & F. snc	178,25	gg.	181
Falcone Francesco & F. snc	430,31	gg.	496
Falcone Francesco & F. snc	445,29	gg.	529
Falcone Francesco & F. snc	388,11	gg.	556
Falcone Francesco & F. snc	456,13	gg.	584
Falcone Michele e Francesco snc	1.483,41	gg.	33

pagamenti relativi a transizioni commerciali effettuati dopo la scadenza dei termini del D.Lgs. 231/2002

<b>Nominativo</b>	<b>importo pagamento</b>	<b>termine in cui è stato effettuato il pagamento</b>	
Falcone Michele e Francesco snc	1.402,01	gg.	48
Falcone Michele e Francesco snc	2.000,00	gg.	63
Falcone Michele e Francesco snc	1.530,93	gg.	78
Falcone Michele e Francesco snc	1.605,76	gg.	83
Falcone Michele e Francesco snc	1.530,29	gg.	96
Falcone Michele e Francesco snc	1.189,99	gg.	112
Falcone Michele e Francesco snc	1.678,33	gg.	130
Falcone Michele e Francesco snc	1.615,45	gg.	145
Falcone Michele e Francesco snc	1.220,45	gg.	157
Falcone Michele e Francesco snc	1.649,95	gg.	179
Falcone Michele e Francesco snc	1.684,27	gg.	180
Falcone Michele e Francesco snc	50,00	gg.	236
Falcone Michele e Francesco snc	1.459,40	gg.	413
Falcone Michele e Francesco snc	1.348,51	gg.	496
Falcone Michele e Francesco snc	1.358,82	gg.	529
Falcone Michele e Francesco snc	1.530,20	gg.	556
Falcone Michele e Francesco snc	1.418,99	gg.	584
Falegnameria Di Lorenzo di Di Lorenzo Gaetano	423,50	gg.	233
Falegnameria Di Lorenzo di Di Lorenzo Gaetano	121,00	gg.	259
Falegnameria Di Lorenzo di Di Lorenzo Gaetano	4.809,75	gg.	281
FERCOLOR di V. De Caro	4.463,40	gg.	195
Ferramenta & Colori di Giorleo Patrizia	616,50	gg.	240
Ferro in Arte Villani di Rocco Giovanni & C. s.a.s	-24,40	gg.	62
Ferro in Arte Villani di Rocco Giovanni & C. s.a.s	378,20	gg.	200
Ferro in Arte Villani di Rocco Giovanni & C. s.a.s	423,50	gg.	215
Ferro in Arte Villani di Rocco Giovanni & C. s.a.s	1.790,80	gg.	215
Ferro in Arte Villani di Rocco Giovanni & C. s.a.s	2.123,55	gg.	216
Ferro in Arte Villani di Rocco Giovanni & C. s.a.s	435,60	gg.	250
Ferro in Arte Villani di Rocco Giovanni & C. s.a.s	242,00	gg.	530
Fili d'erba soc.coop.sociale arl	10.000,00	gg.	41
Fili d'erba soc.coop.sociale arl	10.000,00	gg.	41
Fili d'erba soc.coop.sociale arl	1.564,83	gg.	47
Fili d'erba soc.coop.sociale arl	2.934,05	gg.	85
Fili d'erba soc.coop.sociale arl	12.921,06	gg.	105
Fili d'erba soc.coop.sociale arl	3.031,85	gg.	106
Fili d'erba soc.coop.sociale arl	3.031,85	gg.	106
Fili d'erba soc.coop.sociale arl	19.595,68	gg.	133
Fili d'erba soc.coop.sociale arl	12.500,00	gg.	173
Fili d'erba soc.coop.sociale arl	2.934,05	gg.	174
Fili d'erba soc.coop.sociale arl	12.500,00	gg.	178
Fili d'erba soc.coop.sociale arl	3.031,85	gg.	197
Fili d'erba soc.coop.sociale arl	2.934,05	gg.	230
Fili d'erba soc.coop.sociale arl	10.000,00	gg.	259
Fiorentino Maria Rosaria	389,72	gg.	40
Fondazione Filomena Gambardella ONLUS	458,70	gg.	183
Fondazione Filomena Gambardella ONLUS	417,00	gg.	183
Fondazione Filomena Gambardella ONLUS	437,85	gg.	183
Fondazione Filomena Gambardella ONLUS	396,15	gg.	183

pagamenti relativi a transizioni commerciali effettuati dopo la scadenza dei termini del D.Lgs. 231/2002

<b>Nominativo</b>	<b>importo pagamento</b>	<b>termine in cui è stato effettuato il pagamento</b>	
Fondazione Filomena Gambardella ONLUS	458,70	gg.	183
Fondazione Filomena Gambardella ONLUS	417,00	gg.	183
Fondazione Filomena Gambardella ONLUS	437,85	gg.	183
Fondazione Filomena Gambardella ONLUS	208,50	gg.	183
Fondazione Filomena Gambardella ONLUS	494,13	gg.	183
Fondazione Filomena Gambardella ONLUS	541,19	gg.	183
Fondazione Filomena Gambardella ONLUS	447,07	gg.	183
Fondazione Filomena Gambardella ONLUS	211,77	gg.	183
Fondazione Filomena Gambardella ONLUS	479,55	gg.	558
Fondazione Filomena Gambardella ONLUS	417,00	gg.	558
Fondazione Filomena Gambardella ONLUS	354,45	gg.	558
Fontel spa	73,20	gg.	41
Fontel spa	83,18	gg.	49
Fontel spa	79,97	gg.	68
Fontel spa	80,37	gg.	88
Fontel spa	77,65	gg.	91
Fontel spa	76,80	gg.	104
Fontel spa	77,29	gg.	116
Fontel spa	76,09	gg.	123
Fontel spa	77,29	gg.	143
Fontel spa	192,56	gg.	144
Fontel spa	49,17	gg.	181
Fontel spa	77,15	gg.	222
Forlenza Piersandro	706,76	gg.	93
Forlenza s.r.l.	907,50	gg.	208
Forlenza s.r.l.	302,50	gg.	474
Forlenza s.r.l.	1.814,27	gg.	474
Forlenza s.r.l.	1.076,90	gg.	478
Forlenza s.r.l.	1.076,90	gg.	658
Forlenza s.r.l.	1.814,27	gg.	658
Forlenza s.r.l.	2.721,41	gg.	683
Fortunato Marcello	2.537,60	gg.	261
Fortunato Nicola	2.522,46	gg.	167
Fortunato Nicola	3.330,93	gg.	167
Fortunato Nicola	3.040,61	gg.	167
Foto VDR Della Rocca V.	400,00	gg.	623
Frasca Mariarosaria	1.706,42	gg.	731
Fresa Maurizio	2.860,51	gg.	31
Fresa Maurizio	2.860,51	gg.	75
Fulgione Giuseppe Studio Ingegneria	3.806,40	gg.	31
Fulgione Giuseppe Studio Ingegneria	5.915,52	gg.	243
Fulgione Giuseppe Studio Ingegneria	629,20	gg.	560
G.E.E.I. S.R.L. Gruppo Europeo Edile imp.	14.300,00	gg.	67
G.E.E.I. S.R.L. Gruppo Europeo Edile imp.	1.485,00	gg.	117
G.E.E.I. S.R.L. Gruppo Europeo Edile imp.	1.100,00	gg.	117
G.E.E.I. S.R.L. Gruppo Europeo Edile imp.	8.075,95	gg.	124
G.E.E.I. S.R.L. Gruppo Europeo Edile imp.	8.019,78	gg.	124
G.E.E.I. S.R.L. Gruppo Europeo Edile imp.	2.200,00	gg.	137



pagamenti relativi a transizioni commerciali effettuati dopo la scadenza dei termini del D.Lgs. 231/2002

<b>Nominativo</b>	<b>importo pagamento</b>	<b>termine in cui è stato effettuato il pagamento</b>	
G.E.E.I. S.R.L. Gruppo Europeo Edile imp.	335,50	gg.	137
G.E.E.I. S.R.L. Gruppo Europeo Edile imp.	566,50	gg.	137
G.E.E.I. S.R.L. Gruppo Europeo Edile imp.	12.200,00	gg.	137
G.E.E.I. S.R.L. Gruppo Europeo Edile imp.	8.800,00	gg.	145
G.E.E.I. S.R.L. Gruppo Europeo Edile imp.	1.848,00	gg.	145
G.E.E.I. S.R.L. Gruppo Europeo Edile imp.	11.638,39	gg.	151
G.E.E.I. S.R.L. Gruppo Europeo Edile imp.	6.152,96	gg.	151
G.E.E.I. S.R.L. Gruppo Europeo Edile imp.	11.442,54	gg.	151
G.E.E.I. S.R.L. Gruppo Europeo Edile imp.	11.398,26	gg.	160
G.E.E.I. S.R.L. Gruppo Europeo Edile imp.	10.434,50	gg.	160
G.E.E.I. S.R.L. Gruppo Europeo Edile imp.	12.100,00	gg.	207
G.E.E.I. S.R.L. Gruppo Europeo Edile imp.	11.906,73	gg.	210
G.E.E.I. S.R.L. Gruppo Europeo Edile imp.	2.310,00	gg.	218
G.E.E.I. S.R.L. Gruppo Europeo Edile imp.	8.800,00	gg.	357
G.E.E.I. S.R.L. Gruppo Europeo Edile imp.	38.500,00	gg.	504
G.E.E.I. S.R.L. Gruppo Europeo Edile imp.	15.406,74	gg.	515
G.E.E.I. S.R.L. Gruppo Europeo Edile imp.	2.417,80	gg.	516
G.E.E.I. S.R.L. Gruppo Europeo Edile imp.	8.571,79	gg.	552
G.E.E.I. S.R.L. Gruppo Europeo Edile imp.	2.904,00	gg.	553
G.E.E.I. S.R.L. Gruppo Europeo Edile imp.	8.635,00	gg.	577
G.E.E.I. S.R.L. Gruppo Europeo Edile imp.	8.700,00	gg.	578
G.E.E.I. S.R.L. Gruppo Europeo Edile imp.	8.838,42	gg.	624
G.E.E.I. S.R.L. Gruppo Europeo Edile imp.	10.991,76	gg.	624
G.E.E.I. S.R.L. Gruppo Europeo Edile imp.	181,50	gg.	645
G.E.E.I. S.R.L. Gruppo Europeo Edile imp.	484,00	gg.	645
G.E.E.I. S.R.L. Gruppo Europeo Edile imp.	10.607,48	gg.	689
G.E.E.I. S.R.L. Gruppo Europeo Edile imp.	605,00	gg.	793
Gaeta Luca	700,00	gg.	585
GE Grafica Ebolitana di Giuseppe Guida	183,00	gg.	82
GE Grafica Ebolitana di Giuseppe Guida	301,34	gg.	87
GE Grafica Ebolitana di Giuseppe Guida	231,80	gg.	93
GE Grafica Ebolitana di Giuseppe Guida	61,00	gg.	94
GE Grafica Ebolitana di Giuseppe Guida	573,40	gg.	109
GE Grafica Ebolitana di Giuseppe Guida	300,00	gg.	143
GE Grafica Ebolitana di Giuseppe Guida	463,60	gg.	145
GE Grafica Ebolitana di Giuseppe Guida	115,90	gg.	152
GE Grafica Ebolitana di Giuseppe Guida	60,51	gg.	153
GE Grafica Ebolitana di Giuseppe Guida	788,12	gg.	154
GE Grafica Ebolitana di Giuseppe Guida	50,00	gg.	170
GE Grafica Ebolitana di Giuseppe Guida	61,00	gg.	206
GE Grafica Ebolitana di Giuseppe Guida	183,00	gg.	206
GE Grafica Ebolitana di Giuseppe Guida	181,50	gg.	232
GE Grafica Ebolitana di Giuseppe Guida	998,25	gg.	268
GE Grafica Ebolitana di Giuseppe Guida	60,50	gg.	292
GE Grafica Ebolitana di Giuseppe Guida	60,50	gg.	502
GE Grafica Ebolitana di Giuseppe Guida	2.000,00	gg.	502
GE Grafica Ebolitana di Giuseppe Guida	60,50	gg.	529
GE Grafica Ebolitana di Giuseppe Guida	181,50	gg.	558

pagamenti relativi a transizioni commerciali effettuati dopo la scadenza dei termini del D.Lgs. 231/2002

<b>Nominativo</b>	<b>importo pagamento</b>	<b>termine in cui è stato effettuato il pagamento</b>	
GE Grafica Ebolitana di Giuseppe Guida	2.000,00	gg.	630
GE Grafica Ebolitana di Giuseppe Guida	574,75	gg.	656
GE Grafica Ebolitana di Giuseppe Guida	1.000,00	gg.	704
General Computers srl	1.288,32	gg.	172
Genovese Avv. Pasquale	1.598,69	gg.	298
Geo Cantieri del geom.Leo Luigi	-139.080,00	gg.	105
Geo Cantieri del geom.Leo Luigi	312.686,00	gg.	115
Geo Cantieri del geom.Leo Luigi	404.308,00	gg.	220
Geoglobal di Fasano Dionisio & c.	19.672,08	gg.	98
GES. CO. AMBIENTE S.C. a R.L.	44.032,81	gg.	34
GES. CO. AMBIENTE S.C. a R.L.	1.081,48	gg.	34
GES. CO. AMBIENTE S.C. a R.L.	47.765,72	gg.	40
GES. CO. AMBIENTE S.C. a R.L.	2.047,54	gg.	40
GES. CO. AMBIENTE S.C. a R.L.	16.874,31	gg.	47
GES. CO. AMBIENTE S.C. a R.L.	12.681,14	gg.	48
GES. CO. AMBIENTE S.C. a R.L.	6.417,84	gg.	58
GES. CO. AMBIENTE S.C. a R.L.	1.498,25	gg.	63
Gesint software	192,15	gg.	55
Gesint software	256,20	gg.	59
Gesint software	292,80	gg.	59
Gesint software	356,85	gg.	162
Gesint software	1.226,10	gg.	162
Giannattasio Luigi	500,00	gg.	585
Giuliano Monica	464,04	gg.	384
Glielmi Paolo	2.092,09	gg.	275
Grafica Ebolitana di Giuseppe Guida	710,04	gg.	47
Grafiche E. Gaspari s.r.l.	89,44	gg.	152
Grafiche E. Gaspari s.r.l.	1.197,90	gg.	167
Grafiche E. Gaspari s.r.l.	99,84	gg.	188
Grafiche E. Gaspari s.r.l.	2.795,10	gg.	205
Grafiche E. Gaspari s.r.l.	387,20	gg.	246
Grafiche E. Gaspari s.r.l.	387,20	gg.	246
Grafiche E. Gaspari s.r.l.	1.692,29	gg.	376
Grafiche E. Gaspari s.r.l.	84,24	gg.	382
Grafiche E. Gaspari s.r.l.	326,70	gg.	522
Grafiche E. Gaspari s.r.l.	205,70	gg.	600
GRAN CAFFE' San Pietro di Pecci Luigi	815,00	gg.	116
GRAN CAFFE' San Pietro di Pecci Luigi	732,00	gg.	116
GRAN CAFFE' San Pietro di Pecci Luigi	1.095,05	gg.	569
Grieco Rita	1.830,28	gg.	121
Grieco Rita	1.830,28	gg.	199
Grimaldi Sabato Lucio	1.000,00	gg.	585
Guarriera Francesco	111,90	gg.	207
Habitat Aurora Costruzioni di Cici Aurora	3.792,75	gg.	608
Handy Care Consorzio Imprese Sociali	1.649,26	gg.	60
Handy Care Consorzio Imprese Sociali	1.649,26	gg.	60
Handy Care Consorzio Imprese Sociali	1.596,06	gg.	88
Handy Care Consorzio Imprese Sociali	1.596,06	gg.	88

pagamenti relativi a transizioni commerciali effettuati dopo la scadenza dei termini del D.Lgs. 231/2002

<b>Nominativo</b>	<b>importo pagamento</b>	<b>termine in cui è stato effettuato il pagamento</b>	
Handy Care Consorzio Imprese Sociali	1.223,65	gg.	123
Handy Care Consorzio Imprese Sociali	1.649,26	gg.	123
Handy Care Consorzio Imprese Sociali	1.649,26	gg.	123
Handy Care Consorzio Imprese Sociali	1.649,26	gg.	123
Handy Care Consorzio Imprese Sociali	1.596,06	gg.	170
Handy Care Consorzio Imprese Sociali	1.649,26	gg.	220
Handy Care Consorzio Imprese Sociali	1.596,06	gg.	249
Handy Care Consorzio Imprese Sociali	1.649,26	gg.	277
Handy Care Consorzio Imprese Sociali	957,64	gg.	288
Handy Care Consorzio Imprese Sociali	330,00	gg.	295
Handy Care Consorzio Imprese Sociali	1.023,00	gg.	309
Hard & Soft House srl	13.108,51	gg.	75
Hard & Soft House srl	3.660,00	gg.	82
Hard & Soft House srl	1.683,60	gg.	110
Hard & Soft House srl	24,40	gg.	151
Hard & Soft House srl	1.686,82	gg.	193
I.S.E.S. Soc Coop. AR.L. centro di medicina riabilitativa	2.846,59	gg.	379
I.S.E.S. Soc Coop. AR.L. centro di medicina riabilitativa	3.237,35	gg.	410
I.S.E.S. Soc Coop. AR.L. centro di medicina riabilitativa	3.273,45	gg.	441
I.S.E.S. Soc Coop. AR.L. centro di medicina riabilitativa	2.397,75	gg.	471
I.S.E.S. Soc Coop. AR.L. centro di medicina riabilitativa	2.376,90	gg.	503
I.S.E.S. Soc Coop. AR.L. centro di medicina riabilitativa	2.085,00	gg.	534
I.S.E.S. Soc Coop. AR.L. centro di medicina riabilitativa	1.042,65	gg.	565
Imperiale Tommaso	547,17	gg.	224
Impresa Costruzione geom Guerra Piero	15.579,92	gg.	227
Impresa Costruzione geom Guerra Piero	9.782,64	gg.	227
Impresa Edile Fasano geom.Luciano	4.697,31	gg.	201
Impresa Edile Fasano geom.Luciano	14.940,53	gg.	202
Impresa Edile Fasano geom.Luciano	7.067,94	gg.	202
Impresa Edile Fasano geom.Luciano	1.557,05	gg.	696
Impresa Edile Stradale geom.Antonello Cinelli	5.169,25	gg.	38
Impresa Edile Stradale geom.Antonello Cinelli	4.858,57	gg.	38
Impresa Oreste Manna	37,45	gg.	124
Impresa Oreste Manna	6.946,68	gg.	138
Impresa Oreste Manna	17.977,75	gg.	175
Impresa Oreste Manna	15.215,15	gg.	201
Impresa Oreste Manna	4.620,31	gg.	201
Impresa Oreste Manna	1.067,24	gg.	211
Impresa Oreste Manna	1.162,46	gg.	273
Impresa Oreste Manna	9.559,00	gg.	621
INTERCOM s.r.l.	1.952,00	gg.	37
INTERCOM s.r.l.	1.781,20	gg.	66
INTERCOM s.r.l.	206,90	gg.	89
INTERCOM s.r.l.	732,00	gg.	124
INTERCOM s.r.l.	359,90	gg.	143
INTERCOM s.r.l.	817,40	gg.	143
INTERCOM s.r.l.	121,00	gg.	148
INTERCOM s.r.l.	3.025,00	gg.	154

pagamenti relativi a transizioni commerciali effettuati dopo la scadenza dei termini del D.Lgs. 231/2002

<b>Nominativo</b>	<b>importo pagamento</b>	<b>termine in cui è stato effettuato il pagamento</b>	
INTERCOM s.r.l.	561,20	gg.	188
INTERCOM s.r.l.	95,90	gg.	211
INTERCOM s.r.l.	217,80	gg.	211
INTERCOM s.r.l.	108,90	gg.	221
INTERCOM s.r.l.	58,90	gg.	221
INTERCOM s.r.l.	166,16	gg.	232
INTERCOM s.r.l.	233,53	gg.	271
INTERCOM s.r.l.	390,83	gg.	347
INTERCOM s.r.l.	5.445,00	gg.	351
INTERCOM s.r.l.	159,00	gg.	368
INTERCOM s.r.l.	157,30	gg.	397
INTERCOM s.r.l.	489,45	gg.	397
INTERCOM s.r.l.	924,66	gg.	489
INTERCOM s.r.l.	1.815,00	gg.	495
INTERCOM s.r.l.	726,00	gg.	550
INTERCOM s.r.l.	68,90	gg.	561
INTERCOM s.r.l.	114,95	gg.	602
INTERCOM s.r.l.	2.904,00	gg.	650
INTERCOM s.r.l.	205,00	gg.	677
INTERCOM s.r.l.	50,00	gg.	682
ISES soc.coop. arl	5.795,05	gg.	58
ISES soc.coop. arl	6.268,87	gg.	93
ISES soc.coop. arl	6.873,03	gg.	125
ISES soc.coop. arl	5.954,85	gg.	149
ISES soc.coop. arl	5.318,38	gg.	184
ISES soc.coop. arl	5.687,90	gg.	219
ISES soc.coop. arl	5.338,84	gg.	243
ISES soc.coop. arl	5.602,94	gg.	270
ISES soc.coop. arl	4.497,11	gg.	298
ISES soc.coop. arl	4.421,83	gg.	331
ISES soc.coop. arl	4.094,79	gg.	360
ISES soc.coop. arl	4.332,26	gg.	382
Istituto Figlie del Divino Zelo	3.602,00	gg.	201
Istituto Figlie del Divino Zelo	14.802,00	gg.	201
Istituto Figlie del Divino Zelo	4.625,26	gg.	217
Istituto Figlie del Divino Zelo	9.248,71	gg.	219
Istituto Figlie del Divino Zelo	4.623,45	gg.	219
Istituto Figlie del Divino Zelo	6.741,46	gg.	255
Istituto Figlie del Divino Zelo	9.248,71	gg.	272
Italware srl	1.277,34	gg.	112
Iuorio Mario	1.800,00	gg.	552
Kratos spa	1.220,00	gg.	200
Kuwait Petroleum Italia cess.credito Vele Finanziaria srl	92,38	gg.	46
Kuwait Petroleum Italia cess.credito Vele Finanziaria srl	93,37	gg.	46
Kuwait Petroleum Italia cess.credito Vele Finanziaria srl	3.288,78	gg.	49
Kuwait Petroleum Italia cess.credito Vele Finanziaria srl	3.016,78	gg.	62
Kuwait Petroleum Italia cess.credito Vele Finanziaria srl	3.667,72	gg.	74
Kuwait Petroleum Italia cess.credito Vele Finanziaria srl	2.870,52	gg.	74

pagamenti relativi a transizioni commerciali effettuati dopo la scadenza dei termini del D.Lgs. 231/2002

<b>Nominativo</b>	<b>importo pagamento</b>	<b>termine in cui è stato effettuato il pagamento</b>	
Kuwait Petroleum Italia cess.credito Vele Finanziaria srl	3.894,20	gg.	83
Kuwait Petroleum Italia cess.credito Vele Finanziaria srl	2.666,11	gg.	98
Kuwait Petroleum Italia cess.credito Vele Finanziaria srl	2.889,79	gg.	104
Kuwait Petroleum Italia cess.credito Vele Finanziaria srl	1.865,45	gg.	111
Kuwait Petroleum Italia cess.credito Vele Finanziaria srl	3.010,81	gg.	124
Kuwait Petroleum Italia cess.credito Vele Finanziaria srl	245,75	gg.	173
Kuwait Petroleum Italia cess.credito Vele Finanziaria srl	379,13	gg.	173
Kuwait Petroleum Italia cess.credito Vele Finanziaria srl	122,72	gg.	173
Kuwait Petroleum Italia cess.credito Vele Finanziaria srl	66,44	gg.	173
Kuwait Petroleum Italia cess.credito Vele Finanziaria srl	1.541,11	gg.	174
Kuwait Petroleum Italia cess.credito Vele Finanziaria srl	151,14	gg.	174
Kuwait Petroleum Italia cess.credito Vele Finanziaria srl	200,77	gg.	177
Kuwait Petroleum Italia cess.credito Vele Finanziaria srl	69,36	gg.	177
Kuwait Petroleum Italia cess.credito Vele Finanziaria srl	-117,52	gg.	177
Kuwait Petroleum Italia cess.credito Vele Finanziaria srl	-200,77	gg.	177
Kuwait Petroleum Italia cess.credito Vele Finanziaria srl	-116,19	gg.	177
Kuwait Petroleum Italia cess.credito Vele Finanziaria srl	128,11	gg.	179
Kuwait Petroleum Italia cess.credito Vele Finanziaria srl	3.522,89	gg.	188
Kuwait Petroleum Italia cess.credito Vele Finanziaria srl	3.130,30	gg.	209
Kuwait Petroleum Italia cess.credito Vele Finanziaria srl	32,92	gg.	209
L.S. Forniture s.a.s di Luigi Marmo & C.	5.398,50	gg.	60
L.S. Forniture s.a.s di Luigi Marmo & C.	-18,70	gg.	60
L.S. Forniture s.a.s di Luigi Marmo & C.	2.766,96	gg.	62
L.S. Forniture s.a.s di Luigi Marmo & C.	732,00	gg.	63
L.S. Forniture s.a.s di Luigi Marmo & C.	73,20	gg.	69
L.S. Forniture s.a.s di Luigi Marmo & C.	3.653,41	gg.	79
L.S. Forniture s.a.s di Luigi Marmo & C.	2.080,10	gg.	80
L.S. Forniture s.a.s di Luigi Marmo & C.	1.439,60	gg.	82
L.S. Forniture s.a.s di Luigi Marmo & C.	585,60	gg.	86
L.S. Forniture s.a.s di Luigi Marmo & C.	1.366,40	gg.	86
L.S. Forniture s.a.s di Luigi Marmo & C.	146,40	gg.	86
L.S. Forniture s.a.s di Luigi Marmo & C.	109,80	gg.	86
L.S. Forniture s.a.s di Luigi Marmo & C.	85,40	gg.	86
L.S. Forniture s.a.s di Luigi Marmo & C.	85,40	gg.	86
L.S. Forniture s.a.s di Luigi Marmo & C.	36,60	gg.	86
L.S. Forniture s.a.s di Luigi Marmo & C.	183,00	gg.	86
L.S. Forniture s.a.s di Luigi Marmo & C.	146,40	gg.	87
L.S. Forniture s.a.s di Luigi Marmo & C.	402,60	gg.	87
L.S. Forniture s.a.s di Luigi Marmo & C.	1.830,00	gg.	97
L.S. Forniture s.a.s di Luigi Marmo & C.	2.887,74	gg.	103
L.S. Forniture s.a.s di Luigi Marmo & C.	2.702,54	gg.	104
L.S. Forniture s.a.s di Luigi Marmo & C.	664,90	gg.	109
L.S. Forniture s.a.s di Luigi Marmo & C.	344,65	gg.	109
L.S. Forniture s.a.s di Luigi Marmo & C.	469,70	gg.	124
L.S. Forniture s.a.s di Luigi Marmo & C.	2.184,29	gg.	129
L.S. Forniture s.a.s di Luigi Marmo & C.	882,91	gg.	132
L.S. Forniture s.a.s di Luigi Marmo & C.	3.121,25	gg.	132
L.S. Forniture s.a.s di Luigi Marmo & C.	4.816,56	gg.	138

pagamenti relativi a transizioni commerciali effettuati dopo la scadenza dei termini del D.Lgs. 231/2002

<b>Nominativo</b>	<b>importo pagamento</b>	<b>termine in cui è stato effettuato il pagamento</b>	
L.S. Forniture s.a.s di Luigi Marmo & C.	242,41	gg.	138
L.S. Forniture s.a.s di Luigi Marmo & C.	546,56	gg.	138
L.S. Forniture s.a.s di Luigi Marmo & C.	3.753,33	gg.	152
L.S. Forniture s.a.s di Luigi Marmo & C.	176,90	gg.	164
L.S. Forniture s.a.s di Luigi Marmo & C.	128,10	gg.	166
L.S. Forniture s.a.s di Luigi Marmo & C.	213,50	gg.	174
L.S. Forniture s.a.s di Luigi Marmo & C.	751,52	gg.	177
L.S. Forniture s.a.s di Luigi Marmo & C.	268,40	gg.	178
L.S. Forniture s.a.s di Luigi Marmo & C.	330,62	gg.	180
L.S. Forniture s.a.s di Luigi Marmo & C.	451,40	gg.	188
L.S. Forniture s.a.s di Luigi Marmo & C.	1.309,06	gg.	188
L.S. Forniture s.a.s di Luigi Marmo & C.	599,02	gg.	193
L.S. Forniture s.a.s di Luigi Marmo & C.	3.577,65	gg.	194
L.S. Forniture s.a.s di Luigi Marmo & C.	181,50	gg.	197
L.S. Forniture s.a.s di Luigi Marmo & C.	513,62	gg.	201
L.S. Forniture s.a.s di Luigi Marmo & C.	1.815,00	gg.	220
L.S. Forniture s.a.s di Luigi Marmo & C.	529,98	gg.	221
L.S. Forniture s.a.s di Luigi Marmo & C.	2.631,02	gg.	225
L.S. Forniture s.a.s di Luigi Marmo & C.	881,49	gg.	231
L.S. Forniture s.a.s di Luigi Marmo & C.	290,40	gg.	239
L.S. Forniture s.a.s di Luigi Marmo & C.	393,25	gg.	247
L.S. Forniture s.a.s di Luigi Marmo & C.	3.000,80	gg.	251
L.S. Forniture s.a.s di Luigi Marmo & C.	5.082,00	gg.	252
L.S. Forniture s.a.s di Luigi Marmo & C.	181,50	gg.	266
L.S. Forniture s.a.s di Luigi Marmo & C.	5.354,25	gg.	268
L.S. Forniture s.a.s di Luigi Marmo & C.	302,50	gg.	272
L.S. Forniture s.a.s di Luigi Marmo & C.	1.750,87	gg.	272
L.S. Forniture s.a.s di Luigi Marmo & C.	762,00	gg.	288
L.S. Forniture s.a.s di Luigi Marmo & C.	368,00	gg.	288
L.S. Forniture s.a.s di Luigi Marmo & C.	1.560,00	gg.	368
L.S. Forniture s.a.s di Luigi Marmo & C.	84,70	gg.	545
L.S. Forniture s.a.s di Luigi Marmo & C.	1.568,16	gg.	554
L.S. Forniture s.a.s di Luigi Marmo & C.	185,13	gg.	554
L.S. Forniture s.a.s di Luigi Marmo & C.	344,85	gg.	554
L.S. Forniture s.a.s di Luigi Marmo & C.	151,25	gg.	554
L.S. Forniture s.a.s di Luigi Marmo & C.	930,49	gg.	565
L.S. Forniture s.a.s di Luigi Marmo & C.	662,48	gg.	573
L.S. Forniture s.a.s di Luigi Marmo & C.	653,40	gg.	573
L.S. Forniture s.a.s di Luigi Marmo & C.	1.931,16	gg.	577
L.S. Forniture s.a.s di Luigi Marmo & C.	314,60	gg.	585
L.S. Forniture s.a.s di Luigi Marmo & C.	341,22	gg.	586
L.S. Forniture s.a.s di Luigi Marmo & C.	3.000,80	gg.	586
L.S. Forniture s.a.s di Luigi Marmo & C.	314,60	gg.	600
L.S. Forniture s.a.s di Luigi Marmo & C.	726,00	gg.	600
L.S. Forniture s.a.s di Luigi Marmo & C.	677,60	gg.	600
L.S. Forniture s.a.s di Luigi Marmo & C.	1.120,58	gg.	606
L.S. Forniture s.a.s di Luigi Marmo & C.	1.876,71	gg.	612
L.S. Forniture s.a.s di Luigi Marmo & C.	2.820,51	gg.	645

pagamenti relativi a transizioni commerciali effettuati dopo la scadenza dei termini del D.Lgs. 231/2002

<b>Nominativo</b>	<b>importo pagamento</b>	<b>termine in cui è stato effettuato il pagamento</b>	
L.S. Forniture s.a.s di Luigi Marmo & C.	775,37	gg.	651
L.S. Forniture s.a.s di Luigi Marmo & C.	1.009,14	gg.	651
L.S. Forniture s.a.s di Luigi Marmo & C.	471,90	gg.	651
L.S. Forniture s.a.s di Luigi Marmo & C.	993,17	gg.	696
L.S. Forniture s.a.s di Luigi Marmo & C.	684,86	gg.	703
L.S. Forniture s.a.s di Luigi Marmo & C.	223,85	gg.	724
La Ferramenta di Coluzzi M. & C. S.A.S.	820,88	gg.	34
LA FOR.M.I.CA. snc	20.044,80	gg.	1593
La Meral Sud di Apicella Dom	736,02	gg.	33
La Meral Sud di Apicella Dom	5.591,87	gg.	91
La Tecnostampa di Palumbo Raffaele	512,40	gg.	46
La Tecnostampa di Palumbo Raffaele	1.511,58	gg.	82
La Tecnostampa di Palumbo Raffaele	85,40	gg.	88
La Tecnostampa di Palumbo Raffaele	85,40	gg.	89
La Tecnostampa di Palumbo Raffaele	85,40	gg.	91
La Tecnostampa di Palumbo Raffaele	559,98	gg.	93
La Tecnostampa di Palumbo Raffaele	14,64	gg.	102
La Tecnostampa di Palumbo Raffaele	85,64	gg.	108
La Tecnostampa di Palumbo Raffaele	366,00	gg.	108
La Tecnostampa di Palumbo Raffaele	2.278,35	gg.	109
La Tecnostampa di Palumbo Raffaele	2.214,30	gg.	110
La Tecnostampa di Palumbo Raffaele	366,00	gg.	117
La Tecnostampa di Palumbo Raffaele	1.226,10	gg.	122
La Tecnostampa di Palumbo Raffaele	1.335,90	gg.	122
La Tecnostampa di Palumbo Raffaele	366,00	gg.	123
La Tecnostampa di Palumbo Raffaele	54,90	gg.	139
La Tecnostampa di Palumbo Raffaele	468,48	gg.	141
La Tecnostampa di Palumbo Raffaele	170,80	gg.	145
La Tecnostampa di Palumbo Raffaele	366,00	gg.	145
La Tecnostampa di Palumbo Raffaele	742,98	gg.	145
La Tecnostampa di Palumbo Raffaele	85,40	gg.	150
La Tecnostampa di Palumbo Raffaele	-31,72	gg.	178
La Tecnostampa di Palumbo Raffaele	768,60	gg.	180
La Tecnostampa di Palumbo Raffaele	793,00	gg.	180
La Tecnostampa di Palumbo Raffaele	500,00	gg.	184
La Tecnostampa di Palumbo Raffaele	800,32	gg.	186
La Tecnostampa di Palumbo Raffaele	2.013,00	gg.	188
La Tecnostampa di Palumbo Raffaele	36,60	gg.	193
La Tecnostampa di Palumbo Raffaele	366,00	gg.	201
La Tecnostampa di Palumbo Raffaele	85,40	gg.	201
La Tecnostampa di Palumbo Raffaele	390,40	gg.	201
La Tecnostampa di Palumbo Raffaele	122,21	gg.	207
La Tecnostampa di Palumbo Raffaele	366,00	gg.	208
La Tecnostampa di Palumbo Raffaele	366,00	gg.	209
La Tecnostampa di Palumbo Raffaele	85,40	gg.	209
La Tecnostampa di Palumbo Raffaele	363,00	gg.	236
La Tecnostampa di Palumbo Raffaele	363,00	gg.	236
La Tecnostampa di Palumbo Raffaele	108,90	gg.	273

pagamenti relativi a transizioni commerciali effettuati dopo la scadenza dei termini del D.Lgs. 231/2002

<b>Nominativo</b>	<b>importo pagamento</b>	<b>termine in cui è stato effettuato il pagamento</b>	
La Tecnostampa di Palumbo Raffaele	1.449,48	gg.	280
La Tecnostampa di Palumbo Raffaele	338,80	gg.	296
La Tecnostampa di Palumbo Raffaele	767,14	gg.	509
La Tecnostampa di Palumbo Raffaele	81,68	gg.	550
La Tecnostampa di Palumbo Raffaele	363,00	gg.	560
La Tecnostampa di Palumbo Raffaele	363,00	gg.	564
La Tecnostampa di Palumbo Raffaele	326,70	gg.	576
La Tecnostampa di Palumbo Raffaele	123,42	gg.	576
La Tecnostampa di Palumbo Raffaele	84,70	gg.	592
La Tecnostampa di Palumbo Raffaele	290,40	gg.	596
La Tecnostampa di Palumbo Raffaele	84,70	gg.	607
La Tecnostampa di Palumbo Raffaele	453,75	gg.	613
La Tecnostampa di Palumbo Raffaele	84,70	gg.	648
La Tecnostampa di Palumbo Raffaele	133,10	gg.	698
La Tecnostampa di Palumbo Raffaele	84,70	gg.	725
Laboratorio Analisi Inglese srl	808,28	gg.	186
Laboratorio Analisi Inglese srl	1.468,94	gg.	691
Lacerenza Servizi srl	13.000,83	gg.	31
Lacerenza Servizi srl	13.000,83	gg.	33
Lacerenza Servizi srl	1.793,40	gg.	33
Lacerenza Servizi srl	13.000,83	gg.	35
Lacerenza Servizi srl	13.000,83	gg.	42
Lacerenza Servizi srl	13.000,83	gg.	59
Lacerenza Servizi srl	12.894,27	gg.	62
Lacerenza Servizi srl	6.447,13	gg.	92
Lacerenza Servizi srl	13.000,83	gg.	95
Lacerenza Servizi srl	13.000,83	gg.	104
Lacerenza Servizi srl	13.000,83	gg.	140
Lacerenza Servizi srl	13.000,83	gg.	143
Lacerenza Servizi srl	1.159,00	gg.	159
Lacerenza Servizi srl	13.000,83	gg.	165
Lacerenza Servizi srl	13.000,83	gg.	174
Lacerenza Servizi srl	13.000,83	gg.	177
Ladurner srl	30.385,83	gg.	87
Landi Office Technology srl	376,98	gg.	33
Landi Office Technology srl	376,98	gg.	42
Landi Office Technology srl	373,89	gg.	126
Landi Office Technology srl	376,98	gg.	131
Landi Office Technology srl	373,89	gg.	138
Landi Office Technology srl	373,89	gg.	225
Landi Office Technology srl	642,51	gg.	253
Landi Office Technology srl	373,89	gg.	523
Landi Office Technology srl	642,51	gg.	577
Landi Office Technology srl	373,89	gg.	619
Landi Office Technology srl	671,40	gg.	656
Landi Office Technology srl	373,89	gg.	699
Lanzara Stefania	1.098,16	gg.	200
Leasys S.p.A.	1.737,07	gg.	44



pagamenti relativi a transizioni commerciali effettuati dopo la scadenza dei termini del D.Lgs. 231/2002

<b>Nominativo</b>	<b>importo pagamento</b>	<b>termine in cui è stato effettuato il pagamento</b>	
Leasys S.p.A.	627,09	gg.	44
Leasys S.p.A.	627,09	gg.	44
Leasys S.p.A.	627,09	gg.	44
Leasys S.p.A.	1.737,07	gg.	44
Leasys S.p.A.	2.120,84	gg.	44
Leasys S.p.A.	2.120,84	gg.	44
Leasys S.p.A.	627,09	gg.	44
Leasys S.p.A.	627,09	gg.	44
Leasys S.p.A.	1.767,07	gg.	44
Leasys S.p.A.	1.737,06	gg.	98
Leasys S.p.A.	1.737,06	gg.	98
Leasys S.p.A.	2.120,84	gg.	98
Leasys S.p.A.	2.120,84	gg.	98
Leasys S.p.A.	2.120,84	gg.	98
Leasys S.p.A.	2.120,84	gg.	98
Leasys S.p.A.	627,09	gg.	98
Leasys S.p.A.	627,09	gg.	98
Leasys S.p.A.	72,60	gg.	154
Leasys S.p.A.	1.333,98	gg.	167
Leasys S.p.A.	1.737,07	gg.	199
Leasys S.p.A.	2.725,40	gg.	283
Lega Nazionale per la difesa del cane	3.560,00	gg.	95
Lega Nazionale per la difesa del cane	3.662,00	gg.	135
Lega Nazionale per la difesa del cane	10.190,00	gg.	139
Lega Nazionale per la difesa del cane	8.070,00	gg.	165
Lega Nazionale per la difesa del cane	10.112,00	gg.	181
Lega Nazionale per la difesa del cane	9.182,00	gg.	200
Lega Nazionale per la difesa del cane	23.030,00	gg.	522
Lentini avv. Lorenzo	3.187,60	gg.	38
Lentini avv. Lorenzo	4.440,80	gg.	41
Lentini avv. Lorenzo	4.440,80	gg.	41
Lentini avv. Lorenzo	8.881,60	gg.	47
Lexmedia srl	1.300,42	gg.	45
Lexmedia srl	1.340,68	gg.	130
Lexmedia srl	1.099,28	gg.	174
Libreria Athena di Parisi Rosanna	8.480,30	gg.	39
Lucana Ambiente srl	2.468,40	gg.	181
Lucana Ambiente srl	2.613,24	gg.	201
Ludercom srl	2.299,00	gg.	517
M.B. System di Biagio Mascia	1.100,00	gg.	216
M2 di Masucci Massimiliano	605,00	gg.	240
Madre Teresa Società Cooperativa Sociale	720,00	gg.	47
Madre Teresa Società Cooperativa Sociale	720,00	gg.	136
Maggioli S.p.a.	414,80	gg.	90
Maggioli S.p.a.	411,40	gg.	188
Maggioli S.p.a.	943,80	gg.	218
Maggioli S.p.a.	350,90	gg.	637
Maggioli S.p.a.	193,60	gg.	719

pagamenti relativi a transizioni commerciali effettuati dopo la scadenza dei termini del D.Lgs. 231/2002

<b>Nominativo</b>	<b>importo pagamento</b>	<b>termine in cui è stato effettuato il pagamento</b>	
Maggioli S.p.a.	240,00	gg.	985
Magliacane Cosimo	109,80	gg.	33
Magliacane Cosimo	976,00	gg.	38
Magliacane Cosimo	1.403,00	gg.	131
Magliacane Cosimo	976,00	gg.	131
Magliacane Cosimo	463,60	gg.	137
Magliacane Cosimo	200,00	gg.	163
Magliacane Cosimo	268,40	gg.	195
Magliacane Cosimo	1.805,60	gg.	206
Magnosys informatica, web e servizi	943,49	gg.	34
Magnosys informatica, web e servizi	968,00	gg.	203
Magnosys informatica, web e servizi	968,00	gg.	673
Mamico soc.coop.	2.178,00	gg.	544
Manna Fausto	493,68	gg.	222
Manna Fausto	1.604,46	gg.	614
Manna S.p.A	53.026,87	gg.	70
Manna srl	-3.630,00	gg.	88
Manna srl	847,00	gg.	207
Manna srl	943,80	gg.	207
Manna srl	1.210,00	gg.	207
Manna srl	1.694,00	gg.	208
Manna srl	4.378,00	gg.	508
Manna srl	9.900,00	gg.	546
Manna srl	1.452,00	gg.	566
Manna srl	7.943,02	gg.	597
Manna srl	6.534,00	gg.	610
Manna srl	1.210,00	gg.	614
Manna srl	1.149,50	gg.	614
Manna srl	1.210,00	gg.	614
Manna srl	3.630,00	gg.	614
Manna srl	1.075,69	gg.	631
Manna srl	2.662,00	gg.	712
Manna srl	7.941,86	gg.	722
Manzione Arsenio	5.709,60	gg.	104
Maratea Maria Donata Impresa edile	14.541,90	gg.	111
Maratea Maria Donata Impresa edile	5.596,28	gg.	117
Maratea Maria Donata Impresa edile	2.374,87	gg.	117
Maratea Maria Donata Impresa edile	7.735,78	gg.	192
Maratea Maria Donata Impresa edile	8.317,66	gg.	206
Maratea Maria Donata Impresa edile	5.992,36	gg.	206
Marzullo Damiano	4.172,94	gg.	174
Marzullo Damiano	6.292,00	gg.	553
Mastia Lina	949,21	gg.	817
Mastrolia Diego	226,51	gg.	193
Matera Francesco	1.258,40	gg.	725
Maurino Barbara	2.686,68	gg.	320
Maurino Barbara	2.000,00	gg.	599
Mauro Luigi & C. sas	922,02	gg.	717

pagamenti relativi a transizioni commerciali effettuati dopo la scadenza dei termini del D.Lgs. 231/2002

<b>Nominativo</b>	<b>importo pagamento</b>	<b>termine in cui è stato effettuato il pagamento</b>	
Mazzarella Maurizio	241,29	gg.	94
Mazzariello s.r.l.	1.962,39	gg.	31
Mazzariello s.r.l.	726,64	gg.	31
Mazzariello s.r.l.	707,50	gg.	31
Mazzariello s.r.l.	660,43	gg.	39
Mazzariello s.r.l.	1.568,70	gg.	39
Mazzariello s.r.l.	616,22	gg.	121
Mazzariello s.r.l.	1.583,83	gg.	160
Mazzariello s.r.l.	530,83	gg.	177
Mazzariello s.r.l.	354,37	gg.	186
Mazzariello s.r.l.	5.459,57	gg.	188
Mazzariello s.r.l.	142,18	gg.	280
Mazzariello s.r.l.	700,00	gg.	712
Mazzariello s.r.l.	800,00	gg.	749
MEC 200 di Giuseppe Noia	2.806,00	gg.	166
MEC 200 di Giuseppe Noia	6.716,10	gg.	166
MEC 200 di Giuseppe Noia	3.599,00	gg.	166
MEC 200 di Giuseppe Noia	1.146,80	gg.	166
MEC 200 di Giuseppe Noia	6.292,00	gg.	169
MEC 200 di Giuseppe Noia	1.281,00	gg.	193
MEC 200 di Giuseppe Noia	2.117,50	gg.	506
Mega System srl	3.375,00	gg.	33
Mega System srl	4.235,00	gg.	48
Mega System srl	4.488,14	gg.	139
Mega System srl	4.235,00	gg.	153
Meridionale Costruzioni srl	605,00	gg.	873
Meridionale Costruzioni srl	4.047,45	gg.	873
Miaro Conf di Grieco Rosalba	3.247,64	gg.	705
Microclip di Luca Moltisanti	427,00	gg.	61
Miglino Antonietta	1.114,68	gg.	177
Moles Vito	1.283,33	gg.	55
Monaco Maria	1.200,00	gg.	263
Monaco Maria	6.000,00	gg.	407
Moscariello Emiliano	500,00	gg.	88
Motive srl	549,00	gg.	143
Motive srl	549,00	gg.	193
Motive srl	701,80	gg.	194
Motive srl	847,00	gg.	233
Movimento Terra Della Rocca Giovanni	8.457,22	gg.	543
MPA Palomonte sas	1.464,00	gg.	165
MULTISERVICE 2000 srl	56.641,20	gg.	227
Multiservice sud Impresa sociale	1.600,00	gg.	289
Multiservice sud Impresa sociale	3.760,00	gg.	289
Multiservice sud Impresa sociale	3.720,00	gg.	496
Muscariello Lucia	885,04	gg.	138
Muscariello Raffaele srl	1.234,60	gg.	186
Muscariello Raffaele srl	652,19	gg.	226
MyO srl	338,80	gg.	178

pagamenti relativi a transizioni commerciali effettuati dopo la scadenza dei termini del D.Lgs. 231/2002

<b>Nominativo</b>	<b>importo pagamento</b>	<b>termine in cui è stato effettuato il pagamento</b>	
MyO srl	254,10	gg.	216
MyO srl	375,10	gg.	251
Nappi Sud spa di Nappi Antonio	3.046,23	gg.	33
Nappi Sud spa di Nappi Antonio	435,05	gg.	34
Nappi Sud spa di Nappi Antonio	3.872,88	gg.	48
Nappi Sud spa di Nappi Antonio	2.964,06	gg.	71
Nappi Sud spa di Nappi Antonio	431,20	gg.	77
Nappi Sud spa di Nappi Antonio	2.967,03	gg.	77
Nappi Sud spa di Nappi Antonio	3.731,31	gg.	87
Nappi Sud spa di Nappi Antonio	2.849,22	gg.	111
Nappi Sud spa di Nappi Antonio	2.903,67	gg.	136
Nappi Sud spa di Nappi Antonio	234,85	gg.	136
Nappi Sud spa di Nappi Antonio	4.020,39	gg.	153
Nappi Sud spa di Nappi Antonio	4.014,45	gg.	167
Nappi Sud spa di Nappi Antonio	3.054,15	gg.	173
Nappi Sud spa di Nappi Antonio	365,75	gg.	173
Nappi Sud spa di Nappi Antonio	3.882,78	gg.	179
Nappi Sud spa di Nappi Antonio	719,95	gg.	179
Nappi Sud spa di Nappi Antonio	3.193,74	gg.	195
Nappi Sud spa di Nappi Antonio	3.431,34	gg.	217
Nappi Sud spa di Nappi Antonio	234,85	gg.	243
Nappi Sud spa di Nappi Antonio	4.306,50	gg.	243
Nappi Sud spa di Nappi Antonio	242,55	gg.	255
Nappi Sud spa di Nappi Antonio	2.570,04	gg.	264
Nappi Sud spa di Nappi Antonio	927,85	gg.	279
Nappi Sud spa di Nappi Antonio	3.033,36	gg.	280
Nappi Sud spa di Nappi Antonio	3.866,94	gg.	314
Nappi Sud spa di Nappi Antonio	3.151,17	gg.	336
Nappi Sud spa di Nappi Antonio	38,50	gg.	336
Nappi Sud spa di Nappi Antonio	3.456,09	gg.	375
Nappi Sud spa di Nappi Antonio	130,90	gg.	375
Nappi Sud spa di Nappi Antonio	4.328,28	gg.	444
Nappi Sud spa di Nappi Antonio	550,55	gg.	444
Nappi Sud spa di Nappi Antonio	4.397,58	gg.	488
Nappi Sud spa di Nappi Antonio	5.544,00	gg.	509
Nappi Sud spa di Nappi Antonio	4.730,22	gg.	543
Nappi Sud spa di Nappi Antonio	5.223,24	gg.	578
Nappi Sud spa di Nappi Antonio	231,00	gg.	578
Nappi Sud spa di Nappi Antonio	4.401,54	gg.	619
Nappi Sud spa di Nappi Antonio	585,20	gg.	619
Nappi Sud spa di Nappi Antonio	4.491,63	gg.	640
Nappi Sud spa di Nappi Antonio	558,25	gg.	641
Nappi Sud spa di Nappi Antonio	5.353,92	gg.	668
Nastri Antonio	3.000,00	gg.	746
Neon Signs di A. & E. De Nigris	658,80	gg.	124
Neotes srl Ambiente e qualità	256,20	gg.	51
Neotes srl Ambiente e qualità	549,00	gg.	68
Neotes srl Ambiente e qualità	317,20	gg.	171

pagamenti relativi a transizioni commerciali effettuati dopo la scadenza dei termini del D.Lgs. 231/2002

<b>Nominativo</b>	<b>importo pagamento</b>	<b>termine in cui è stato effettuato il pagamento</b>	
NEW ECOLOGY SERVICE	14.461,86	gg.	31
NEW ECOLOGY SERVICE	9.516,00	gg.	33
NEW ECOLOGY SERVICE	10.947,47	gg.	40
NEW ECOLOGY SERVICE	13.273,01	gg.	46
NEW ECOLOGY SERVICE	13.359,19	gg.	46
NEW ECOLOGY SERVICE	7.539,48	gg.	55
NEW ECOLOGY SERVICE	7.464,27	gg.	55
NEW ECOLOGY SERVICE	5.695,98	gg.	74
NEW ECOLOGY SERVICE	16.701,23	gg.	74
NEW ECOLOGY SERVICE	7.150,00	gg.	75
NEW ECOLOGY SERVICE	22.204,00	gg.	78
NEW ECOLOGY SERVICE	2.079,00	gg.	84
NEW ECOLOGY SERVICE	8.505,74	gg.	86
NEW ECOLOGY SERVICE	1.464,76	gg.	99
NEW ECOLOGY SERVICE	3.023,29	gg.	185
NEW ECOLOGY SERVICE	9.571,12	gg.	203
NEW ECOLOGY SERVICE	4.500,00	gg.	213
NEW ECOLOGY SERVICE	19.000,00	gg.	223
NEW ECOLOGY SERVICE	1.800,00	gg.	238
NEW ECOLOGY SERVICE	13.915,00	gg.	240
NEW ECOLOGY SERVICE	5.346,00	gg.	292
NEW ECOLOGY SERVICE	5.808,00	gg.	505
NEW ECOLOGY SERVICE	3.025,00	gg.	508
NEW ECOLOGY SERVICE	605,00	gg.	522
NEW ECOLOGY SERVICE	8.580,00	gg.	530
NEW ECOLOGY SERVICE	2.480,50	gg.	530
NEW ECOLOGY SERVICE	-2.904,00	gg.	530
NEW ECOLOGY SERVICE	3.630,00	gg.	545
NEW ECOLOGY SERVICE	4.840,00	gg.	552
NEW ECOLOGY SERVICE	5.384,50	gg.	559
NEW ECOLOGY SERVICE	2.480,50	gg.	587
NEW ECOLOGY SERVICE	2.480,50	gg.	607
NEW ECOLOGY SERVICE	2.359,50	gg.	638
NEW ECOLOGY SERVICE	2.480,50	gg.	643
NEW ECOLOGY SERVICE	3.630,00	gg.	650
NEW ECOLOGY SERVICE	6.358,00	gg.	666
Norap srl	25.264,80	gg.	132
Norman Research srl	5.000,00	gg.	138
Norman Research srl	5.000,00	gg.	199
Nuova Inerti srl dei F.Ili De Nigris	556,60	gg.	91
Nuova Inerti srl dei F.Ili De Nigris	10.733,77	gg.	175
Nuova Inerti srl dei F.Ili De Nigris	1.853,50	gg.	215
Nuova Inerti srl dei F.Ili De Nigris	5.904,80	gg.	216
Nuova Inerti srl dei F.Ili De Nigris	4.620,00	gg.	216
Nuova Inerti srl dei F.Ili De Nigris	338,80	gg.	250
Nuova Inerti srl dei F.Ili De Nigris	2.097,90	gg.	559
Nuova Inerti srl dei F.Ili De Nigris	1.661,99	gg.	606
Nuova Inerti srl dei F.Ili De Nigris	4.440,70	gg.	606

pagamenti relativi a transizioni commerciali effettuati dopo la scadenza dei termini del D.Lgs. 231/2002

<b>Nominativo</b>	<b>importo pagamento</b>	<b>termine in cui è stato effettuato il pagamento</b>	
Nuova Inerti srl dei F.Ili De Nigris	2.619,33	gg.	658
Nuova Inerti srl dei F.Ili De Nigris	3.751,00	gg.	713
Nuova Inerti srl dei F.Ili De Nigris	968,00	gg.	717
Officina Meccanica Moccaldi Rocco	170,86	gg.	109
Officina Meccanica Moccaldi Rocco	516,52	gg.	109
Officina Meccanica Moccaldi Rocco	2.182,64	gg.	111
Officina Meccanica Moccaldi Rocco	1.662,35	gg.	111
Officina Meccanica Moccaldi Rocco	2.209,64	gg.	111
Officina Meccanica Moccaldi Rocco	969,93	gg.	111
Officina Meccanica Moccaldi Rocco	65,34	gg.	196
Officina Meccanica Moccaldi Rocco	160,65	gg.	217
Officina Meccanica Moccaldi Rocco	2.763,92	gg.	217
Officina Meccanica Moccaldi Rocco	9.180,97	gg.	711
Officina Meccatronica & Soccorso stradale di Quaranta B.	10.000,00	gg.	81
Olidata spa	418,46	gg.	34
Olidata spa	9.529,66	gg.	64
Olivetti s.p.a. Credit Management	146,40	gg.	101
Olivetti s.p.a. Credit Management	78,08	gg.	149
Olivetti s.p.a. Credit Management	145,20	gg.	177
Olivetti s.p.a. Credit Management	145,20	gg.	178
Olivetti s.p.a. Credit Management	30,65	gg.	189
Olivetti s.p.a. Credit Management	145,20	gg.	225
Olivetti s.p.a. Credit Management	145,20	gg.	488
Olivetti s.p.a. Credit Management	145,20	gg.	488
Olivetti s.p.a. Credit Management	145,20	gg.	575
Olivetti s.p.a. Credit Management	145,20	gg.	656
Olivetti s.p.a. Credit Management	145,20	gg.	656
Olivetti s.p.a. Credit Management	114,55	gg.	656
Olivetti s.p.a. Credit Management	145,20	gg.	656
Olivetti s.p.a. Credit Management	67,76	gg.	656
Omnia Strade sas	14.090,74	gg.	39
Omnia Strade sas	610,00	gg.	94
Omnia Strade sas	6.000,00	gg.	179
Omnia Strade sas	10.000,00	gg.	207
Omnia Strade sas	4.982,28	gg.	230
Omnia Strade sas	6.015,55	gg.	244
Omnia Strade sas	2.813,98	gg.	610
on-line s.n.c.	1.464,00	gg.	177
on-line s.n.c.	1.390,80	gg.	182
on-line s.n.c.	1.379,40	gg.	508
on-line s.n.c.	1.368,00	gg.	933
Onoranze Funebri Merola	450,00	gg.	33
Onoranze Funebri Merola	450,00	gg.	490
Onoranze Funebri Merola	400,00	gg.	783
Onoranze Funebri Merola	400,00	gg.	783
OPEN SOFTWARE	1.235,41	gg.	219
OPEN SOFTWARE	1.999,41	gg.	222
OPEN SOFTWARE	2.052,77	gg.	512

pagamenti relativi a transizioni commerciali effettuati dopo la scadenza dei termini del D.Lgs. 231/2002

<b>Nominativo</b>	<b>importo pagamento</b>	<b>termine in cui è stato effettuato il pagamento</b>	
OPEN SOFTWARE	1.137,91	gg.	512
OPEN SOFTWARE	681,31	gg.	661
OPEN SOFTWARE	1.015,19	gg.	669
OPEN SOFTWARE	1.184,59	gg.	692
Orfix Italia srl	896,70	gg.	166
OWEBSIGNER s.r.l.	2.903,60	gg.	160
Palo Sandra	1.350,25	gg.	242
Passannanti srl	14.874,24	gg.	61
Pecoraro Michela - Avvocato	444,08	gg.	52
Pederbelli Rosaria	611,00	gg.	450
Pepe Massimiliano	11.419,20	gg.	56
Pepe Massimiliano	4.060,16	gg.	92
Pepe Massimiliano	6.229,81	gg.	139
Pepe Massimiliano	3.146,00	gg.	503
Pepe Massimiliano	25.042,16	gg.	569
Perruso Antonella	1.071,51	gg.	199
Perruso Antonella	1.256,45	gg.	199
Perruso Antonella	1.232,56	gg.	232
Petrone Daiberto	8.034,51	gg.	551
Petrosino Luisa	3.800,01	gg.	110
Petrosino Luisa	4.560,00	gg.	235
Phlogas	128,04	gg.	45
Phlogas	11,85	gg.	72
Phlogas	11,85	gg.	74
Phlogas	16,86	gg.	84
Phlogas	365,56	gg.	103
Phlogas	2.904,35	gg.	110
Phlogas	-2.340,13	gg.	137
Phlogas	7.149,09	gg.	138
Phlogas	4.704,73	gg.	150
Phlogas	26,35	gg.	171
Phlogas	19,87	gg.	188
Phlogas	5.155,77	gg.	189
Phlogas	18,92	gg.	232
Pierrri Paolo	13.934,64	gg.	201
Pirozzi Ermenrgildo	3.259,50	gg.	93
Pneumatici Riviello S.r.l.	922,32	gg.	115
Pneumatici Riviello S.r.l.	225,70	gg.	122
Pneumatici Riviello S.r.l.	348,92	gg.	136
Pneumatici Riviello S.r.l.	250,10	gg.	152
Pneumatici Riviello S.r.l.	927,20	gg.	165
Pneumatici Riviello S.r.l.	549,00	gg.	172
Pneumatici Riviello S.r.l.	701,80	gg.	215
Pneumatici Riviello S.r.l.	1.264,41	gg.	228
Pneumatici Riviello S.r.l.	36,60	gg.	228
Pneumatici Riviello S.r.l.	290,40	gg.	246
Pneumatici Riviello S.r.l.	471,90	gg.	288
Pneumatici Riviello S.r.l.	468,51	gg.	517

pagamenti relativi a transizioni commerciali effettuati dopo la scadenza dei termini del D.Lgs. 231/2002

<b>Nominativo</b>	<b>importo pagamento</b>	<b>termine in cui è stato effettuato il pagamento</b>	
Pneumatici Riviello S.r.l.	857,41	gg.	690
Postiglione Marco	1.040,54	gg.	257
Prestipino Laura	1.376,15	gg.	88
Printer Italia S.r.l.	90,65	gg.	97
Printer Italia S.r.l.	21,96	gg.	100
Printer Italia S.r.l.	27,30	gg.	103
Printer Italia S.r.l.	1.801,01	gg.	107
Printer Italia S.r.l.	142,61	gg.	121
Procida Lucia Carmela	1.188,99	gg.	177
Progetto 2000	20.134,92	gg.	176
Progetto 2000	20.134,92	gg.	182
Progetto 2000	20.134,92	gg.	188
Progetto 2000	20.134,92	gg.	209
Progetto 2000	10.067,47	gg.	240
Progetto 2000	20.134,92	gg.	492
Progetto 2000	20.134,92	gg.	505
Progetto 2000	20.134,92	gg.	541
Progetto 2000	20.134,92	gg.	583
Progetto 2000	20.134,92	gg.	601
Progetto 2000	20.134,92	gg.	630
Progetto 2000	20.134,92	gg.	670
Progetto 2000	20.134,92	gg.	691
Pubblyway di T.Cuozzo & C. sas	713,90	gg.	658
Publinforma s.r.l.	1.455,88	gg.	64
Publinforma s.r.l.	1.034,27	gg.	110
Publinforma s.r.l.	1.477,01	gg.	122
Publinforma s.r.l.	1.455,88	gg.	141
Publisy spa Consulting Technology Outsourcing	927,20	gg.	53
Publisy spa Consulting Technology Outsourcing	920,00	gg.	67
Publisy spa Consulting Technology Outsourcing	1.403,00	gg.	71
Publisy spa Consulting Technology Outsourcing	2.783,00	gg.	261
Publisy spa Consulting Technology Outsourcing	2.783,00	gg.	448
Publisy spa Consulting Technology Outsourcing	5.750,00	gg.	448
Publisy spa Consulting Technology Outsourcing	2.783,00	gg.	455
PULIFLASH-di Lapadula N.& Scocozza D.snc	471,90	gg.	471
PULIFLASH-di Lapadula N.& Scocozza D.snc	471,90	gg.	572
PULIFLASH-di Lapadula N.& Scocozza D.snc	471,90	gg.	670
PULIFLASH-di Lapadula N.& Scocozza D.snc	471,90	gg.	705
PULIFLASH-di Lapadula N.& Scocozza D.snc	471,90	gg.	768
PULIFLASH-di Lapadula N.& Scocozza D.snc	471,90	gg.	804
PULIFLASH-di Lapadula N.& Scocozza D.snc	468,00	gg.	906
R. e C. Costruzioni S.R.L.	30.903,09	gg.	31
R.E.A.M. Pelli di Ruscinito M.&C. sas	121,00	gg.	698
Raiworld Production di Eleonora Raimondo &C.sas	5.009,40	gg.	381
RE.AR.CO. srl	26.414,59	gg.	135
Res Vitae srl	407,48	gg.	69
RFI Dir. Comp.Infrastuttura Napoli c/o FERSERVIZI Spa	1.453,94	gg.	133
Rizzo Armando	200,00	gg.	585



pagamenti relativi a transizioni commerciali effettuati dopo la scadenza dei termini del D.Lgs. 231/2002

<b>Nominativo</b>	<b>importo pagamento</b>	<b>termine in cui è stato effettuato il pagamento</b>	
Rota Gas srl	50,94	gg.	39
Rota Gas srl	50,38	gg.	59
Rota Gas srl	31,75	gg.	77
S.A.R.I.M SRL	1.732,59	gg.	34
S.A.R.I.M SRL	317.273,48	gg.	39
S.A.R.I.M SRL	57.079,39	gg.	39
S.A.R.I.M SRL	2.149,08	gg.	39
S.A.R.I.M SRL	326.523,22	gg.	39
S.A.R.I.M SRL	58.880,71	gg.	39
S.A.R.I.M SRL	7.319,99	gg.	39
S.A.R.I.M SRL	317.273,48	gg.	50
S.A.R.I.M SRL	57.079,39	gg.	50
S.A.R.I.M SRL	317.273,48	gg.	52
S.A.R.I.M SRL	57.079,39	gg.	52
S.A.R.I.M SRL	7.319,99	gg.	52
S.A.R.I.M SRL	317.273,48	gg.	55
S.A.R.I.M SRL	57.079,39	gg.	55
S.A.R.I.M SRL	4.981,20	gg.	55
S.A.R.I.M SRL	7.319,99	gg.	56
S.A.R.I.M SRL	58.880,71	gg.	56
S.A.R.I.M SRL	326.523,22	gg.	56
S.A.R.I.M SRL	326.523,22	gg.	56
S.A.R.I.M SRL	58.880,71	gg.	56
S.A.R.I.M SRL	7.319,99	gg.	56
S.A.R.I.M SRL	317.273,48	gg.	57
S.A.R.I.M SRL	57.079,39	gg.	57
S.A.R.I.M SRL	317.273,48	gg.	57
S.A.R.I.M SRL	57.079,39	gg.	57
S.A.R.I.M SRL	317.273,48	gg.	58
S.A.R.I.M SRL	57.079,39	gg.	58
S.A.R.I.M SRL	317.273,48	gg.	63
S.A.R.I.M SRL	6.047,40	gg.	68
S.A.R.I.M SRL	57.079,39	gg.	70
S.A.R.I.M SRL	326.523,22	gg.	70
S.A.R.I.M SRL	58.880,71	gg.	70
S.A.R.I.M SRL	3.698,41	gg.	80
S.A.R.I.M SRL	3.465,18	gg.	82
S.A.R.I.M SRL	8.747,09	gg.	82
S.A.R.I.M SRL	309,65	gg.	82
S.A.R.I.M SRL	7.319,99	gg.	82
S.A.R.I.M SRL	7.319,99	gg.	82
S.A.R.I.M SRL	3.665,09	gg.	95
S.A.R.I.M SRL	7.319,99	gg.	105
S.A.R.I.M SRL	1.516,02	gg.	111
S.A.R.I.M SRL	1.982,49	gg.	113
S.A.R.I.M SRL	7.319,99	gg.	116
S.A.R.I.M SRL	7.319,99	gg.	117
S.A.R.I.M SRL	120.520,40	gg.	119

pagamenti relativi a transizioni commerciali effettuati dopo la scadenza dei termini del D.Lgs. 231/2002

<b>Nominativo</b>	<b>importo pagamento</b>	<b>termine in cui è stato effettuato il pagamento</b>	
S.A.R.I.M SRL	3.931,64	gg.	124
S.A.R.I.M SRL	38.242,79	gg.	124
S.A.R.I.M SRL	3.978,04	gg.	124
S.A.R.I.M SRL	7.319,99	gg.	126
S.A.R.I.M SRL	4.947,88	gg.	128
S.A.R.I.M SRL	18.047,16	gg.	128
S.A.R.I.M SRL	1.987,36	gg.	128
S.A.R.I.M SRL	6.147,36	gg.	143
S.A.R.I.M SRL	1.182,83	gg.	144
S.A.R.I.M SRL	49.929,88	gg.	145
S.A.R.I.M SRL	7.319,99	gg.	145
S.A.R.I.M SRL	3.163,12	gg.	145
S.A.R.I.M SRL	82.054,28	gg.	150
S.A.R.I.M SRL	7.319,99	gg.	150
S.A.R.I.M SRL	35.166,12	gg.	150
S.A.R.I.M SRL	7.319,99	gg.	150
S.A.R.I.M SRL	3.365,22	gg.	150
S.A.R.I.M SRL	7.319,99	gg.	160
S.A.R.I.M SRL	2.665,52	gg.	165
S.A.R.I.M SRL	5.680,89	gg.	171
S.A.R.I.M SRL	7.319,99	gg.	179
S.A.R.I.M SRL	8.213,14	gg.	485
S.A.R.I.M SRL	1.450,70	gg.	486
S.A.R.I.M SRL	44.622,60	gg.	486
S.A.R.I.M SRL	50.963,85	gg.	506
S.A.R.I.M SRL	2.550,61	gg.	506
S.A.R.I.M SRL	305.551,44	gg.	507
S.A.R.I.M SRL	57.079,39	gg.	507
S.A.R.I.M SRL	7.319,99	gg.	508
S.A.R.I.M SRL	6.080,72	gg.	513
S.A.R.I.M SRL	57.079,39	gg.	530
S.A.R.I.M SRL	7.319,99	gg.	530
S.A.R.I.M SRL	305.551,44	gg.	536
S.A.R.I.M SRL	56.870,10	gg.	536
S.A.R.I.M SRL	6.680,46	gg.	536
S.A.R.I.M SRL	305.551,44	gg.	563
S.A.R.I.M SRL	57.079,39	gg.	563
S.A.R.I.M SRL	7.319,99	gg.	563
S.A.R.I.M SRL	1.316,11	gg.	565
S.A.R.I.M SRL	52.276,99	gg.	565
S.A.R.I.M SRL	305.551,44	gg.	594
S.A.R.I.M SRL	57.079,39	gg.	594
S.A.R.I.M SRL	7.319,99	gg.	594
S.A.R.I.M SRL	69.163,20	gg.	598
S.A.R.I.M SRL	4.314,82	gg.	598
S.A.R.I.M SRL	72.181,54	gg.	621
S.A.R.I.M SRL	6.097,38	gg.	621
S.A.R.I.M SRL	305.551,44	gg.	623

pagamenti relativi a transizioni commerciali effettuati dopo la scadenza dei termini del D.Lgs. 231/2002

<b>Nominativo</b>	<b>importo pagamento</b>	<b>termine in cui è stato effettuato il pagamento</b>	
S.A.R.I.M SRL	57.079,39	gg.	623
S.A.R.I.M SRL	7.319,99	gg.	623
S.A.R.I.M SRL	305.551,44	gg.	655
S.A.R.I.M SRL	57.079,39	gg.	655
S.A.R.I.M SRL	7.319,99	gg.	655
S.A.R.I.M SRL	7.613,40	gg.	669
S.A.R.I.M SRL	29.676,56	gg.	669
S.A.R.I.M SRL	1.016,90	gg.	678
S.A.R.I.M SRL	305.551,44	gg.	683
S.A.R.I.M SRL	57.079,39	gg.	683
S.A.R.I.M SRL	7.319,99	gg.	683
S.A.R.I.M SRL	7.313,53	gg.	692
S.A.R.I.M SRL	50.800,27	gg.	692
S.A.R.I.M SRL	305.551,44	gg.	714
S.A.R.I.M SRL	57.079,39	gg.	714
S.A.R.I.M SRL	7.319,99	gg.	714
S.L.E.M. snc	6.896,24	gg.	58
S.L.E.M. snc	653,43	gg.	58
S.L.E.M. snc	2.517,97	gg.	58
S.L.E.M. snc	2.562,00	gg.	58
S.L.E.M. snc	28.725,42	gg.	77
S.L.E.M. snc	27.992,02	gg.	96
S.L.E.M. snc	3.663,52	gg.	97
S.L.E.M. snc	2.867,00	gg.	97
S.L.E.M. snc	899,87	gg.	98
S.L.E.M. snc	3.128,36	gg.	98
S.L.E.M. snc	2.257,00	gg.	102
S.L.E.M. snc	1.191,33	gg.	102
S.L.E.M. snc	3.721,86	gg.	102
S.L.E.M. snc	25.150,53	gg.	102
S.L.E.M. snc	732,00	gg.	116
S.L.E.M. snc	2.287,50	gg.	116
S.L.E.M. snc	31.343,31	gg.	116
S.L.E.M. snc	29.205,28	gg.	124
S.L.E.M. snc	1.952,00	gg.	124
S.L.E.M. snc	432,61	gg.	124
S.L.E.M. snc	4.291,90	gg.	124
S.L.E.M. snc	562,66	gg.	125
S.L.E.M. snc	3.203,75	gg.	125
S.L.E.M. snc	3.180,48	gg.	138
S.L.E.M. snc	1.738,50	gg.	138
S.L.E.M. snc	5.781,67	gg.	142
S.L.E.M. snc	3.200,33	gg.	142
S.L.E.M. snc	19.819,28	gg.	143
S.L.E.M. snc	1.647,00	gg.	143
S.L.E.M. snc	4.819,00	gg.	150
S.L.E.M. snc	30.382,98	gg.	150
S.L.E.M. snc	1.366,40	gg.	150

pagamenti relativi a transizioni commerciali effettuati dopo la scadenza dei termini del D.Lgs. 231/2002

<b>Nominativo</b>	<b>importo pagamento</b>	<b>termine in cui è stato effettuato il pagamento</b>	
S.L.E.M. snc	3.861,98	gg.	150
S.L.E.M. snc	1.481,08	gg.	171
S.L.E.M. snc	4.244,43	gg.	171
S.L.E.M. snc	2.684,00	gg.	172
S.L.E.M. snc	28.312,13	gg.	173
S.L.E.M. snc	8.271,01	gg.	182
S.L.E.M. snc	1.451,68	gg.	182
S.L.E.M. snc	30.019,13	gg.	188
S.L.E.M. snc	1.144,06	gg.	188
S.L.E.M. snc	3.053,65	gg.	188
S.L.E.M. snc	990,45	gg.	447
S.L.E.M. snc	29.488,60	gg.	496
S.L.E.M. snc	20.114,54	gg.	496
S.L.E.M. snc	4.665,48	gg.	496
S.L.E.M. snc	1.346,97	gg.	496
S.L.E.M. snc	5.219,27	gg.	517
S.L.E.M. snc	290,40	gg.	517
S.L.E.M. snc	18.148,88	gg.	517
S.L.E.M. snc	8.500,01	gg.	559
S.L.E.M. snc	351,00	gg.	559
S.L.E.M. snc	1.823,13	gg.	559
S.L.E.M. snc	31.561,12	gg.	688
S.L.E.M. snc	505,44	gg.	688
S.L.E.M. snc	2.605,70	gg.	688
S.L.E.M. snc	1.748,57	gg.	688
S.M.A. GAS Srl	963,80	gg.	133
S.M.A. GAS Srl	1.049,20	gg.	166
S.M.A. GAS Srl	951,60	gg.	197
S.M.A. GAS Srl	1.028,50	gg.	263
S.M.A. GAS Srl	980,10	gg.	535
S.Paolo soc.coop. sociale onlus	2.500,00	gg.	56
S.R.A. srl	2.668,38	gg.	31
S.R.A. srl	2.671,24	gg.	69
S.R.A. srl	2.422,42	gg.	91
S.R.A. srl	2.918,53	gg.	91
S.R.A. srl	3.883,78	gg.	94
S.R.A. srl	1.919,06	gg.	99
S.R.A. srl	-500,00	gg.	100
S.R.A. srl	2.921,49	gg.	109
S.R.A. srl	2.124,98	gg.	124
S.R.A. srl	2.099,14	gg.	125
S.R.A. srl	3.662,13	gg.	125
S.R.A. srl	4.378,56	gg.	126
S.R.A. srl	2.333,76	gg.	129
S.R.A. srl	3.324,75	gg.	137
S.R.A. srl	2.992,99	gg.	160
Sabetta Pasqualina	316,77	gg.	246
SALERNO KONTROL SRL	122,00	gg.	44

pagamenti relativi a transizioni commerciali effettuati dopo la scadenza dei termini del D.Lgs. 231/2002

<b>Nominativo</b>	<b>importo pagamento</b>	<b>termine in cui è stato effettuato il pagamento</b>	
SALERNO KONTROL SRL	3.944,75	gg.	84
SALERNO KONTROL SRL	3.562,40	gg.	97
SALERNO KONTROL SRL	4.087,00	gg.	128
SALERNO KONTROL SRL	5.821,23	gg.	128
SALERNO KONTROL SRL	1.830,00	gg.	185
Salimbene Lucia	1.691,51	gg.	198
Samyra Accountig di Rosy Landi	3.000,00	gg.	151
Samyra Accountig di Rosy Landi	2.000,00	gg.	174
Sanab sas di Andreani Giovanni & C	1.220,00	gg.	69
Sanab sas di Andreani Giovanni & C	635,30	gg.	118
Sanab sas di Andreani Giovanni & C	635,30	gg.	145
Sanab sas di Andreani Giovanni & C	635,30	gg.	157
Sanab sas di Andreani Giovanni & C	635,30	gg.	166
Sanab sas di Andreani Giovanni & C	1.127,28	gg.	166
Sanab sas di Andreani Giovanni & C	1.220,00	gg.	170
Sanab sas di Andreani Giovanni & C	2.397,00	gg.	180
Sanab sas di Andreani Giovanni & C	1.210,00	gg.	180
Sanab sas di Andreani Giovanni & C	635,30	gg.	183
Sanab sas di Andreani Giovanni & C	2.397,00	gg.	199
Sanab sas di Andreani Giovanni & C	1.815,00	gg.	203
Sanab sas di Andreani Giovanni & C	272,25	gg.	203
Sanab sas di Andreani Giovanni & C	484,00	gg.	203
Sanab sas di Andreani Giovanni & C	302,50	gg.	203
Sanab sas di Andreani Giovanni & C	2.420,00	gg.	203
Sanab sas di Andreani Giovanni & C	457,50	gg.	206
Sanab sas di Andreani Giovanni & C	8.396,63	gg.	208
Sanab sas di Andreani Giovanni & C	2.416,81	gg.	215
Sanab sas di Andreani Giovanni & C	2.397,00	gg.	216
Sanab sas di Andreani Giovanni & C	2.397,00	gg.	272
Sanab sas di Andreani Giovanni & C	5.788,25	gg.	274
Sanab sas di Andreani Giovanni & C	1.624,35	gg.	501
Sanab sas di Andreani Giovanni & C	726,00	gg.	537
Sanab sas di Andreani Giovanni & C	2.397,00	gg.	562
Sanab sas di Andreani Giovanni & C	4.021,35	gg.	596
Sanab sas di Andreani Giovanni & C	2.397,00	gg.	621
Sanab sas di Andreani Giovanni & C	2.397,00	gg.	651
Sanab sas di Andreani Giovanni & C	605,00	gg.	651
Sanab sas di Andreani Giovanni & C	605,00	gg.	651
Sanab sas di Andreani Giovanni & C	2.397,00	gg.	677
Sanab sas di Andreani Giovanni & C	2.397,00	gg.	704
Sanab sas di Andreani Giovanni & C	453,75	gg.	706
Santulli Enzo Avvocato	934,40	gg.	53
Santulli Enzo Avvocato	3.806,40	gg.	166
SARA SERVICE di Lamberti Noemi	453,75	gg.	481
SARA SERVICE di Lamberti Noemi	471,90	gg.	481
SARA SERVICE di Lamberti Noemi	242,00	gg.	564
SARA SERVICE di Lamberti Noemi	90,75	gg.	690
Savarent spa	1.661,75	gg.	490

pagamenti relativi a transizioni commerciali effettuati dopo la scadenza dei termini del D.Lgs. 231/2002

<b>Nominativo</b>	<b>importo pagamento</b>	<b>termine in cui è stato effettuato il pagamento</b>	
Savarent spa	1.661,75	gg.	490
Scarpa Angelamaria	1.244,00	gg.	218
Sea Ecoambiente srl	14.154,69	gg.	103
Sea Ecoambiente srl	3.400,32	gg.	114
Sea Ecoambiente srl	690,03	gg.	124
Sea Ecoambiente srl	37.236,54	gg.	178
Sele Ambiente srl	2.270,40	gg.	275
Sele Ambiente srl	6.714,40	gg.	302
Sele Ambiente srl	2.942,72	gg.	494
Sele Ambiente srl	3.034,24	gg.	510
Sele Ambiente srl	2.386,56	gg.	523
Sele Ambiente srl	3.727,68	gg.	582
Sele Ambiente srl	2.812,48	gg.	608
Sele Ambiente srl	3.368,64	gg.	635
Sele Ambiente srl	1.070,08	gg.	664
Sele Ambiente srl	4.790,72	gg.	703
Selene service srl	1.439,90	gg.	564
Senatore Fabrizio	869,50	gg.	199
Sharp spa	868,36	gg.	37
Sharp spa	452,04	gg.	66
Sharp spa	861,24	gg.	109
Sharp spa	868,36	gg.	126
Sharp spa	868,36	gg.	164
Silba spa	2.142,05	gg.	47
Silba spa	2.073,01	gg.	47
Silba spa	2.142,05	gg.	47
Silba spa	2.073,20	gg.	47
Silba spa	857,41	gg.	68
Silba spa	774,61	gg.	68
Silba spa	719,41	gg.	68
Silba spa	2.142,24	gg.	112
Silba spa	2.142,24	gg.	112
Silba spa	719,60	gg.	166
Silba spa	581,60	gg.	166
Silba spa	920,96	gg.	166
Silba spa	920,96	gg.	166
Silba spa	822,50	gg.	166
Silba spa	1.019,42	gg.	166
Silba spa	2.432,30	gg.	220
Silba spa	2.513,31	gg.	222
Silba spa	2.432,30	gg.	229
Silba spa	2.513,31	gg.	229
Silba spa	1.934,93	gg.	277
Silba spa	2.142,05	gg.	335
Silenzio Antonio	3.566,89	gg.	329
Silenzio Antonio	5.033,60	gg.	695
sineko srl	1.100,00	gg.	70
sineko srl	880,00	gg.	70

pagamenti relativi a transizioni commerciali effettuati dopo la scadenza dei termini del D.Lgs. 231/2002

<b>Nominativo</b>	<b>importo pagamento</b>	<b>termine in cui è stato effettuato il pagamento</b>	
sineko srl	440,00	gg.	70
sineko srl	880,00	gg.	101
Sintur s.r.l. servizi integrati al turismo	4.000,00	gg.	862
Sipa srl	7.856,12	gg.	76
Sipa srl	6.831,32	gg.	130
Sipa srl	1.037,00	gg.	131
Sipa srl	1.668,96	gg.	131
Sipa srl	6.775,33	gg.	203
Sipa srl	605,00	gg.	360
Sipa srl	7.260,00	gg.	360
Sipa srl	5.721,85	gg.	640
Sipa srl	8.848,96	gg.	641
Sipa srl	4.408,51	gg.	641
SISCOM srl	2.623,00	gg.	90
Sistema 54 Plus srl	1.028,50	gg.	239
Soc.coop. "L'Astronave a Pedali"	3.000,00	gg.	257
Soc.coop. "L'Astronave a Pedali"	5.000,00	gg.	261
Soc.Coop. Sociale ANCHE NOI	15.100,00	gg.	38
Soc.Coop. Sociale ANCHE NOI	9.780,00	gg.	54
Soc.Coop. Sociale ANCHE NOI	8.000,00	gg.	61
Soc.Coop. Sociale ANCHE NOI	3.260,00	gg.	157
Soc.Coop. Sociale ANCHE NOI	3.500,00	gg.	220
soc.coop. sociale Castello Arioso	1.596,00	gg.	40
soc.coop. sociale Castello Arioso	1.649,20	gg.	61
soc.coop. sociale Castello Arioso	1.649,20	gg.	94
soc.coop. sociale Castello Arioso	1.596,00	gg.	124
soc.coop. sociale Castello Arioso	1.649,20	gg.	152
soc.coop. sociale Castello Arioso	1.596,00	gg.	188
soc.coop. sociale Castello Arioso	2.234,40	gg.	213
Societ� Coop. soc.Spes Unica	4.340,00	gg.	111
Societ� Coop. soc.Spes Unica	4.200,00	gg.	140
Societ� Coop. soc.Spes Unica	3.710,00	gg.	166
Societ� Coop. soc.Spes Unica	4.340,00	gg.	200
Societ� Coop. soc.Spes Unica	2.870,00	gg.	230
Societ� Coop. soc.Spes Unica	4.200,00	gg.	231
Societ� Coop. soc.Spes Unica	3.990,00	gg.	247
Societ� Coop. soc.Spes Unica	8.370,00	gg.	247
Societ� Coop. soc.Spes Unica	5.000,00	gg.	251
Societ� Coop. soc.Spes Unica	3.780,00	gg.	251
Societ� Coop. soc.Spes Unica	4.200,00	gg.	259
Societ� Coop. soc.Spes Unica	8.100,00	gg.	259
Societ� Coop. soc.Spes Unica	3.500,00	gg.	272
Societ� Coop. soc.Spes Unica	12.380,00	gg.	285
Societ� Coop. soc.Spes Unica	11.000,00	gg.	314
Societ� Coop. soc.Spes Unica	11.470,00	gg.	342
Societ� Coop. soc.Spes Unica	11.470,00	gg.	352
Societ� Coop. soc.Spes Unica	12.200,00	gg.	361
Societ� Coop. soc.Spes Unica	11.470,00	gg.	382





pagamenti relativi a transizioni commerciali effettuati dopo la scadenza dei termini del D.Lgs. 231/2002

<b>Nominativo</b>	<b>importo pagamento</b>	<b>termine in cui è stato effettuato il pagamento</b>	
System srl	646,60	gg.	229
System srl	2.420,00	gg.	545
System srl	665,50	gg.	570
Tecnolink srl	1.708,00	gg.	75
Tecnolink srl	2.425,00	gg.	151
TECNOSISTEMI TLC S.P.A.	671,00	gg.	61
Telecom Italia	621,74	gg.	104
Telecom Italia	18,43	gg.	104
TELECOM ITALIA S.p.A.	4.169,50	gg.	31
TELECOM ITALIA S.p.A.	55,50	gg.	31
TELECOM ITALIA S.p.A.	421,00	gg.	31
TELECOM ITALIA S.p.A.	27,50	gg.	31
TELECOM ITALIA S.p.A.	27,50	gg.	31
TELECOM ITALIA S.p.A.	27,50	gg.	31
TELECOM ITALIA S.p.A.	24,50	gg.	31
TELECOM ITALIA S.p.A.	70,00	gg.	31
TELECOM ITALIA S.p.A.	131,00	gg.	31
TELECOM ITALIA S.p.A.	33,50	gg.	31
TELECOM ITALIA S.p.A.	37,00	gg.	31
TELECOM ITALIA S.p.A.	40,00	gg.	31
TELECOM ITALIA S.p.A.	300,50	gg.	31
TELECOM ITALIA S.p.A.	320,50	gg.	31
TELECOM ITALIA S.p.A.	24,50	gg.	31
TELECOM ITALIA S.p.A.	31,50	gg.	31
TELECOM ITALIA S.p.A.	24,50	gg.	31
TELECOM ITALIA S.p.A.	35,50	gg.	31
TELECOM ITALIA S.p.A.	107,00	gg.	31
TELECOM ITALIA S.p.A.	48,50	gg.	31
TELECOM ITALIA S.p.A.	132,50	gg.	31
TELECOM ITALIA S.p.A.	68,00	gg.	31
TELECOM ITALIA S.p.A.	24,00	gg.	31
TELECOM ITALIA S.p.A.	27,00	gg.	31
TELECOM ITALIA S.p.A.	166,50	gg.	31
TELECOM ITALIA S.p.A.	36,50	gg.	31
TELECOM ITALIA S.p.A.	38,00	gg.	31
TELECOM ITALIA S.p.A.	258,50	gg.	31
TELECOM ITALIA S.p.A.	163,00	gg.	31
TELECOM ITALIA S.p.A.	24,50	gg.	31
TELECOM ITALIA S.p.A.	41,50	gg.	31
TELECOM ITALIA S.p.A.	24,50	gg.	31
TELECOM ITALIA S.p.A.	43,50	gg.	31
TELECOM ITALIA S.p.A.	30,50	gg.	31
TELECOM ITALIA S.p.A.	38,50	gg.	31
TELECOM ITALIA S.p.A.	41,50	gg.	31
TELECOM ITALIA S.p.A.	73,00	gg.	31
TELECOM ITALIA S.p.A.	43,50	gg.	31
TELECOM ITALIA S.p.A.	40,50	gg.	31
TELECOM ITALIA S.p.A.	25,00	gg.	31

pagamenti relativi a transizioni commerciali effettuati dopo la scadenza dei termini del D.Lgs. 231/2002

<b>Nominativo</b>	<b>importo pagamento</b>	<b>termine in cui è stato effettuato il pagamento</b>	
TELECOM ITALIA S.p.A.	46,00	gg.	31
TELECOM ITALIA S.p.A.	36,50	gg.	31
TELECOM ITALIA S.p.A.	110,50	gg.	31
TELECOM ITALIA S.p.A.	71,50	gg.	31
TELECOM ITALIA S.p.A.	44,50	gg.	31
TELECOM ITALIA S.p.A.	25,00	gg.	31
TELECOM ITALIA S.p.A.	27,50	gg.	31
TELECOM ITALIA S.p.A.	27,00	gg.	31
TELECOM ITALIA S.p.A.	152,00	gg.	31
TELECOM ITALIA S.p.A.	30,00	gg.	31
TELECOM ITALIA S.p.A.	52,50	gg.	31
TELECOM ITALIA S.p.A.	210,00	gg.	31
TELECOM ITALIA S.p.A.	102,50	gg.	31
TELECOM ITALIA S.p.A.	67,50	gg.	37
TELECOM ITALIA S.p.A.	67,00	gg.	48
Telecom Italia Digital Solutions spa	621,74	gg.	39
Telecom Italia Digital Solutions spa	621,74	gg.	39
Telecom Italia Digital Solutions spa	621,74	gg.	39
Telecom Italia Digital Solutions spa	3.823,27	gg.	75
Telecom Italia Digital Solutions spa	621,74	gg.	82
Telecom Italia Digital Solutions spa	621,74	gg.	84
Telecom Italia Digital Solutions spa	603,30	gg.	144
Telecom Italia Digital Solutions spa	603,30	gg.	148
Telecom Italia Digital Solutions spa	640,00	gg.	164
Telecom Italia spa	564,13	gg.	140
Telecom Italia spa	5.452,02	gg.	281
Telestar s.a.s. di P. Vignola & c.	695,25	gg.	261
Tendaggi Fashion sas di Nappo Nicola	1.439,60	gg.	159
Terralavoro Costruzioni s.as. di Terralavoro G.& C	263.344,85	gg.	164
TIM ITALIA SPA	17.976,29	gg.	35
TIM ITALIA SPA	183,56	gg.	541
TIM ITALIA SPA	453,75	gg.	778
Tipografia A B C di Emilio Bonavoglia	122,00	gg.	48
Tipografia A B C di Emilio Bonavoglia	61,00	gg.	75
Tipografia A B C di Emilio Bonavoglia	61,00	gg.	90
Tipografia A B C di Emilio Bonavoglia	61,00	gg.	151
Tipografia A B C di Emilio Bonavoglia	61,00	gg.	178
Tipografia A B C di Emilio Bonavoglia	61,00	gg.	178
Tipografia A B C di Emilio Bonavoglia	60,50	gg.	179
Tipografia A B C di Emilio Bonavoglia	60,50	gg.	179
Tipografia A B C di Emilio Bonavoglia	60,50	gg.	179
Tipografia A B C di Emilio Bonavoglia	60,50	gg.	179
Tipografia A B C di Emilio Bonavoglia	60,50	gg.	179
Tipografia A B C di Emilio Bonavoglia	90,75	gg.	179
Tipografia A B C di Emilio Bonavoglia	60,50	gg.	208
Tipografia A B C di Emilio Bonavoglia	60,50	gg.	208
Tipografia A B C di Emilio Bonavoglia	60,50	gg.	216

pagamenti relativi a transizioni commerciali effettuati dopo la scadenza dei termini del D.Lgs. 231/2002

<b>Nominativo</b>	<b>importo pagamento</b>	<b>termine in cui è stato effettuato il pagamento</b>	
Tipografia A B C di Emilio Bonavoglia	60,50	gg.	216
Tipografia A B C di Emilio Bonavoglia	60,50	gg.	216
Tipografia A B C di Emilio Bonavoglia	217,80	gg.	240
Tipografia A B C di Emilio Bonavoglia	217,80	gg.	240
Tipografia A B C di Emilio Bonavoglia	60,50	gg.	279
Tipografia A B C di Emilio Bonavoglia	60,50	gg.	279
Tipografia A B C di Emilio Bonavoglia	60,50	gg.	279
Tipografia A B C di Emilio Bonavoglia	60,50	gg.	279
Tipografia A B C di Emilio Bonavoglia	84,70	gg.	279
Tipografia A B C di Emilio Bonavoglia	60,50	gg.	279
Tipografia A B C di Emilio Bonavoglia	60,50	gg.	279
Tipografia A B C di Emilio Bonavoglia	195,20	gg.	337
Tipografia A B C di Emilio Bonavoglia	60,50	gg.	508
Tipografia A B C di Emilio Bonavoglia	60,50	gg.	573
Tipografia A B C di Emilio Bonavoglia	400,00	gg.	576
Tipografia A B C di Emilio Bonavoglia	60,50	gg.	576
Tipografia A B C di Emilio Bonavoglia	60,50	gg.	586
Tipografia A B C di Emilio Bonavoglia	60,50	gg.	587
Tipografia A B C di Emilio Bonavoglia	60,50	gg.	587
Tipografia A B C di Emilio Bonavoglia	60,50	gg.	589
Tipografia A B C di Emilio Bonavoglia	60,50	gg.	590
Tipografia A B C di Emilio Bonavoglia	60,50	gg.	590
Tipografia A B C di Emilio Bonavoglia	60,50	gg.	651
Tipografia A B C di Emilio Bonavoglia	60,50	gg.	651
Tipografia A B C di Emilio Bonavoglia	60,50	gg.	651
Tipografia A B C di Emilio Bonavoglia	60,50	gg.	651
Tipografia A B C di Emilio Bonavoglia	60,50	gg.	655
Tipografia A B C di Emilio Bonavoglia	60,50	gg.	684
Tipografia A B C di Emilio Bonavoglia	60,50	gg.	684
Tipografia A B C di Emilio Bonavoglia	60,50	gg.	684
Tipografia A B C di Emilio Bonavoglia	60,50	gg.	684
Tipografia A B C di Emilio Bonavoglia	60,50	gg.	723
Tipografia Graphicus	340,38	gg.	85
Tipografia Graphicus	660,02	gg.	173
Tipografia Graphicus	660,02	gg.	187
Tipografia Graphicus	90,75	gg.	252
Torino Maddalena	561,44	gg.	57
Torino Maddalena	321,68	gg.	126
Torino Maddalena	662,00	gg.	138
Torino Maddalena	481,52	gg.	149
Torino Maddalena	641,36	gg.	165
Torino Maddalena	642,00	gg.	167
Torino Maddalena	642,00	gg.	178
Torino Maddalena	562,00	gg.	191
Torino Maddalena	322,00	gg.	204
Torino Maddalena	402,00	gg.	210
Torino Maddalena	1.042,00	gg.	226
Torino Maddalena	161,81	gg.	498


pagamenti relativi a transizioni commerciali effettuati dopo la scadenza dei termini del D.Lgs. 231/2002

<b>Nominativo</b>	<b>importo pagamento</b>	<b>termine in cui è stato effettuato il pagamento</b>	
Torino Maddalena	801,81	gg.	518
Torino Maddalena	741,81	gg.	537
Torino Maddalena	1.121,81	gg.	603
Tortora Vittorio srl	3.000,00	gg.	97
Tortora Vittorio srl	3.000,00	gg.	148
Tortora Vittorio srl	3.000,00	gg.	170
Tortora Vittorio srl	3.000,00	gg.	338
Tortora Vittorio srl	3.000,00	gg.	362
Tortora Vittorio srl	900,00	gg.	498
Tortora Vittorio srl	3.000,00	gg.	536
Tortora Vittorio srl	3.000,00	gg.	536
Tortora Vittorio srl	3.000,00	gg.	536
Tour&Service s.a.s. di Bettinelli Marco & C.	3.495,00	gg.	60
TRA.MA.EL. srl	469,19	gg.	664
Troisi Claudio	6.292,00	gg.	160
Troisi Claudio	2.668,77	gg.	227
U.I.L.D.M. onlus	1.650,00	gg.	219
U.I.L.D.M. onlus	1.705,00	gg.	249
U.I.L.D.M. onlus	1.705,00	gg.	249
U.I.L.D.M. onlus	1.705,00	gg.	250
U.I.L.D.M. onlus	1.705,00	gg.	250
U.I.L.D.M. onlus	1.650,00	gg.	277
Umberto Marmi	423,50	gg.	212
Umberto Marmi	484,00	gg.	606
Ungaro Gerardo Sathia	300,00	gg.	585
Uniplan Software	3.229,95	gg.	174
Uniplan Software	3.203,48	gg.	556
Villa Igea srl	2.400,00	gg.	47
Villa Igea srl	2.400,00	gg.	173
Villa Igea srl	2.400,00	gg.	185
Villa Igea srl	2.400,00	gg.	296
Viscido Filippo	310,48	gg.	109
Visconti Anna	1.376,15	gg.	88
Visconti Bianca	3.065,00	gg.	664
VISCONTI ENNIO	661,83	gg.	42
VISCONTI ENNIO	897,71	gg.	182
VISCONTI ENNIO	629,20	gg.	206
Visconti Luciana	1.444,95	gg.	121
Visconti Luciana	1.444,95	gg.	199
Visconti Rosario	60,50	gg.	207
Vivenda srl	364,75	gg.	88
Vivenda srl	574,00	gg.	88
Vivenda srl	364,75	gg.	88
Vocca Gerardo	6.222,00	gg.	49
Websigner S.r.l.	8.710,80	gg.	47
Wego srl	7.260,00	gg.	650
Wolters Kluwer Italia Professionale spa	1.524,98	gg.	70
Wolters Kluwer Italia Professionale spa	1.512,48	gg.	203

Art. 41 D.L. 66 del 24/04/2014 convertito, con modificazioni, dalla Legge 23/06/2014 n. 89.  
Prospetto di cui all'art. 41 comma 1  
pagamenti relativi a transizioni commerciali effettuati dopo la scadenza dei termini del D.Lgs. 231/2002

Nominativo	importo pagamento	termine in cui è stato effettuato il pagamento
Wolters Kluwer Italia Professionale spa	1.524,98	gg. 203
Xerox Italia Rental Services	364,94	gg. 491
Xerox Italia Rental Services	364,94	gg. 585
Xerox Italia Rental Services	364,94	gg. 671
Zaccaria Romualdo	11.854,00	gg. 162
Zambrano Alessandra	4.541,87	gg. 588
Zdorendo olga	600,00	gg. 585
Zito Rosamaria Eliografia	362,70	gg. 67
Zito Rosamaria Eliografia	308,40	gg. 666

Il Rappresentante Legale



Il responsabile del Servizio Finanziario





# COMUNE DI EBOLI

Provincia di Salerno

## CONTO DEL BILANCIO 2014

Indicatore annuale della tempestività dei pagamenti



## Indicatore annuale di tempestività dei pagamenti

(Anno 2014)

Art. 33 - D.Lgs. 14-3-2013 n. 33 – artt. 9-10 Dpcm 22 settembre 2014

*L'indicatore di tempestività dei pagamenti di cui all'art. 33 del d.lgs. 33/2013, calcolato ai sensi dell'art. 9, comma 3, del Dpcm 22 settembre 2014 (GU Serie Generale n.265 del 14-11-2014), per l'esercizio 2014 è il seguente*

**212 giorni**



Il Responsabile del Settore Finanze  
Rag. Cosimo Marmora

*Note: 1. Il presente prospetto viene pubblicato nella sezione "Amministrazione trasparente", "Pagamenti dell'amministrazione" e viene allegato alla relazione al rendiconto ai sensi dell'art. 41, comma 1, del decreto legge 24 aprile 2014 n. 66.*