Studio di Progettazione
Ing. Raffaele La Brocca

S.S. 18 - Km. 83,645 - Parco Gioioso -
84025 - Santa Cecilia - EBOLI - (SA) -
Tel. : 0828/601264 - Fax : 0828/600863 -
Cell. : 333/9989986 -
P. IVA n. : 0181642 065 5 -
C.F. : LBR RFL 55C02 D390Y -
WWW. LABROCCAPROGETTAZIONI.COM
INFO@LABROCCAPROGETTAZIONI.COM

| Pratica : 2013/0025 | | | |
|---|---|---|---|
| Prot.llo n° : 14/00025/U | Regione CAMPANIA | Provincia SALERNO | Comune EBOLI |

Oggetto :

# - PIANO URBANISTICO ATTUATIVO "SUB-AMBITO 1" - - SCHEDA N. 2 "CUPE" -

(ai sensi della Legge Regionale n. 16 del 22/12/2004, art. 27, co. 1, lett. c) e s.m.i. del 05/01/2011, n. 1)
Integrazione alla richiesta di approvazione del Piano Urbanistico Attuativo protocollo n. 10951 del 20/03/2014 - "sub-ambito 1" - Loc. "Cupe"

Elaborato : **PROGETTO PRELIMINARE IMPIANTI IDRICO-SANITARIO (ALIMENTAZIONE) E GAS METANO**

| Committenti : | Progettista : | Direttore dei Lavori : |
|---|---|---|
| D'Arco Cosimo<br>Nigro Mario<br>Albanese Rocco | | |

Approvazione Elaborato :
Firme :

| TAVOLA : | Agg. : 001 del Maggio 2014 | Responsabile Progettazione : Ing. Raffaele La Brocca | Responsabile Direzione Lavori : Ing. Raffaele La Brocca |
|---|---|---|---|
| c15 | Rev. : 001 del Maggio 2014 | Scala : 1/1000 - 1/200 | Data : Maggio 2014 |
| Operatore : Geom. Carmine La Brocca | | Arch. File : SERVERHP\Prat.\2013-0025\Impianti Idric.san.Gas met.doc | |

ISO 9001 BUREAU VERITAS Certification N. IT233096

- SPAZIO RISERVATO ALL'ENTE PUBBLICO -

Lo Studio di Progettazione - Ing. Raffaele La Brocca, si riserva la proprietà di questo disegno e ne vieta la riproduzione e la divulgazione a terzi se non autorizzato

**L E G E N D A**

- Tubazione rete distribuzione gas
- Valvola a sfera
- Giunto antivibrante
- Contatore Gas
- Presa pressione gas per la misura della pressione
- Filtro gas
- Regolatore pressione gas
- Organo di controllo della minima pressione del gas
- Elettrovalvola di Sicurezza
- Montante rete gas

N.B.-PER I FUOCHI DEL LOCALE CUCINA, ALL'INTERNO DELLO STESSO DEVE ESSERE REALIZZATA UNA APERTURA DI AERAZIONE POSTA A QUOTA PAVIMENTO AVENTE SUPERFICIE 100 cmq ED UNA POSTA NELLA PARTE SUPERIORE DELLA PARETE ESTERNA AVENTE ANCHESSA SEZIONE NETTA DI 100 cmq MA DOTATA DI SERRANDINA

-A VALLE DI OGNI CONTATORE ACQUA DOVRA' ESSERE INSTALLATO UN RIDUTTORE DI PRESSIONE PER MANTENERE UNA PRESSIONE INFERIORE A 6 bar AL RUBINETTO PIU' FAVORITO

-REALIZZARE L'IMPIANTO DEL GAS IN CONFORMITA' ALLE PRESCRIZIONI CONTENUTE NELLE NORME UNI-CIG 7129 DEL GENNAIO 1992

**RETE ALIMENTAZIONE IDRICA**

LEGENDA :

- Pressostato e Manometro
- Montante rete idrica
- Tubazione acqua fredda
- Tubazione acqua calda
- Contatore per consumi idrici
- Collettore acqua fredda
- Collettore acqua calda
- Riduttore di pressione
- Valvola d'intercett. con dispos. antiriflusso
- Valvola a sfera - saracinesca
- Valvola di ritegno
- Rubinetto per prelievo campioni
- P.C. Pompa di Calore
- C.G. Caldaia a Gas

| LEGENDA: | COLLEGAMENTI IDRICI | |
|---|---|---|
| | Acqua fredda | Acqua calda |
| Vaso | f.10 | |
| Lavabo | f.12 | f.12 |
| Bidet | f.10 | f.10 |
| Doccia | f.16 | f.16 |
| Lavello Cucina | f.14 | f.14 |
| Lavastoviglie | f.14 | |
| Lavatrice | f.14 | |
| Lavatoio | f.14 | f.14 |

*STATO DI PROGETTO*
**PLANIMETRIA GENERALE**
Impianto Idrico Sanitario - Alimentazione
Impianto Gas - Metano
- Scala 1:1000

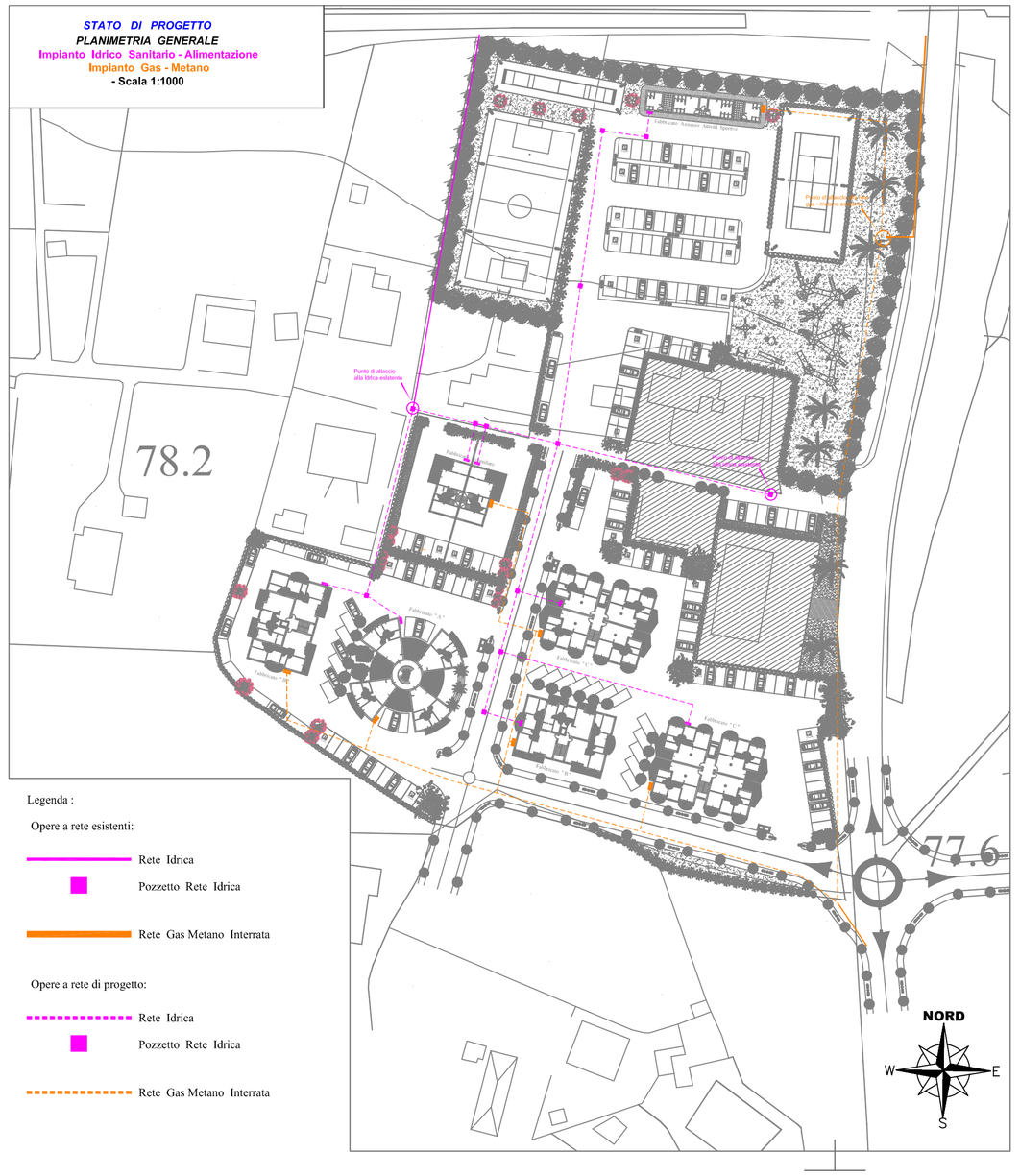


Legenda :

Opere a rete esistenti:

- Rete Idrica
- Pozzetto Rete Idrica
- Rete Gas Metano Interrata

Opere a rete di progetto:

- Rete Idrica
- Pozzetto Rete Idrica
- Rete Gas Metano Interrata

*STATO DI PROGETTO*
Fabbricato "A"
Piano Rialzato
- Non Residenziale -
Impianto Idrico Sanitario - Alimentazione
Impianto Gas - Metano
- Scala 1:200 -

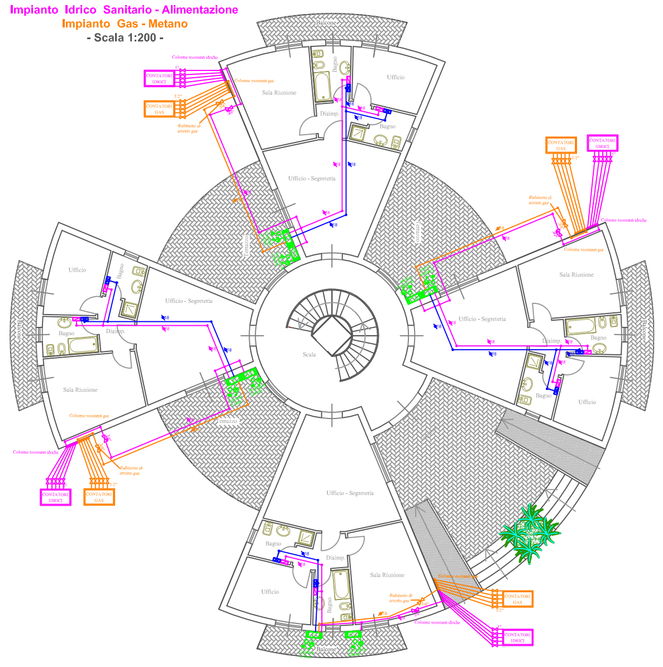

*STATO DI PROGETTO*
Fabbricato "A"
Piano Primo
- Non Residenziale -
Impianto Idrico Sanitario - Alimentazione
Impianto Gas - Metano
- Scala 1:200 -

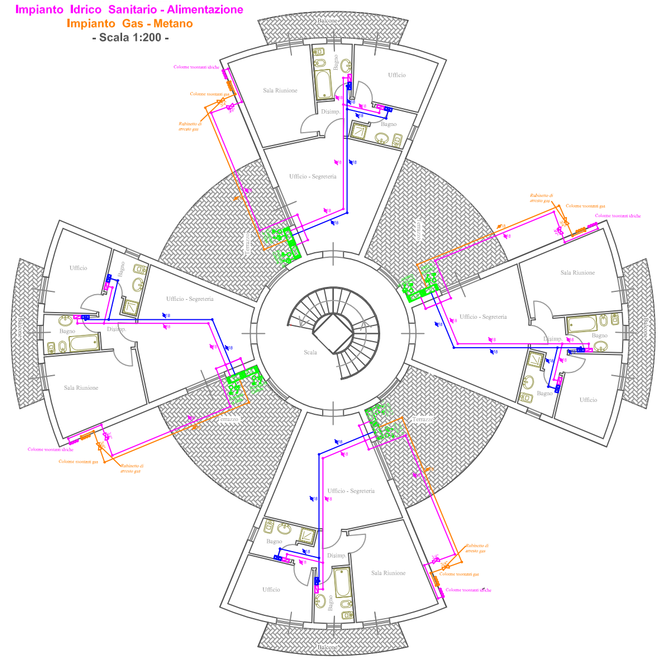

*STATO DI PROGETTO*
Fabbricato "A"
Piano Secondo - Terzo - Quarto
- Residenziale -
Impianto Idrico Sanitario - Alimentazione
Impianto Gas - Metano
- Scala 1:200 -

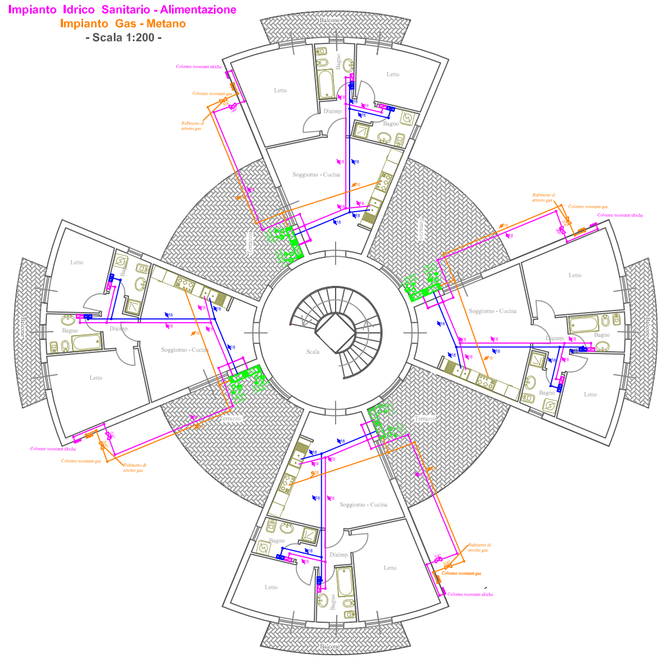

*STATO DI PROGETTO*
Fabbricato "B"
Pianta Piano Rialzato
- Non Residenziale -
Impianto Idrico Sanitario - Alimentazione
Impianto Gas - Metano
- Scala 1:200 -

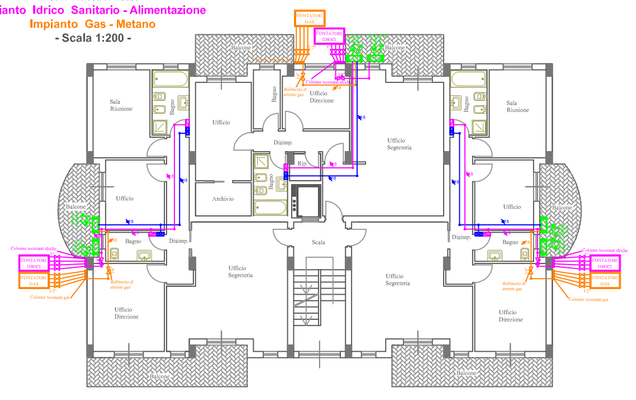

*STATO DI PROGETTO*
Fabbricato "B"
Pianta Piano Primo
- Non Residenziale -
Impianto Idrico Sanitario - Alimentazione
Impianto Gas - Metano
- Scala 1:200 -

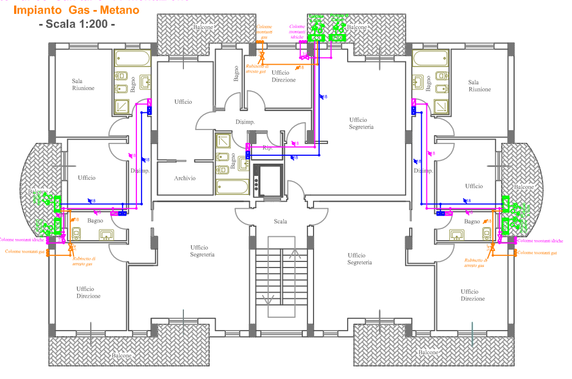

*STATO DI PROGETTO*
Fabbricato "B"
Piano Secondo & Piano Terzo
- Residenziale -
Impianto Idrico Sanitario - Alimentazione
Impianto Gas - Metano
- Scala 1:200 -

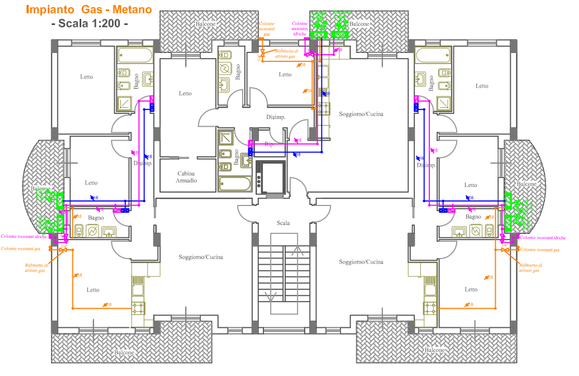

*STATO DI PROGETTO*
Fabbricato "C"
Piano Rialzato
- Non Residenziale -
Impianto Idrico Sanitario - Alimentazione
Impianto Gas - Metano
- Scala 1:200 -

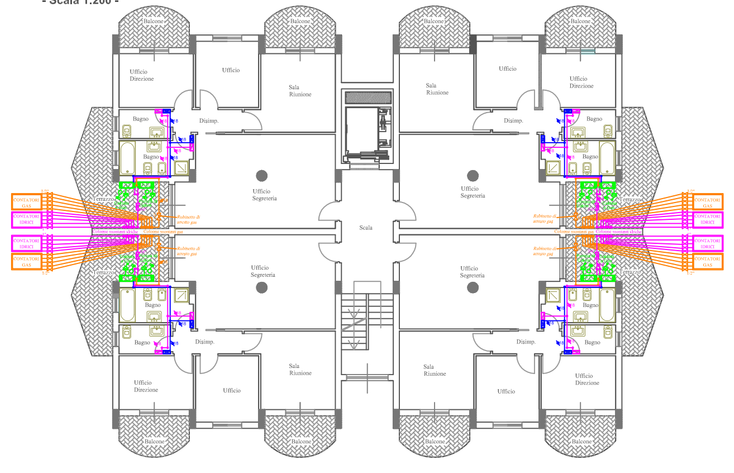

*STATO DI PROGETTO*
Fabbricato "C"
Piano Primo
- Non Residenziale -
Impianto Idrico Sanitario - Alimentazione
Impianto Gas - Metano
- Scala 1:200 -

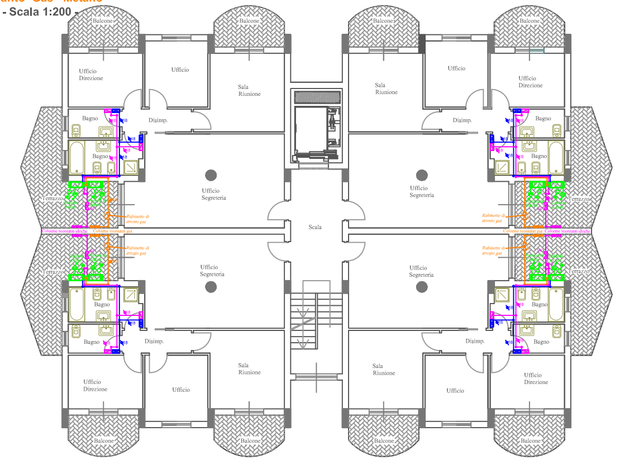

*STATO DI PROGETTO*
Fabbricato "C"
Piano Secondo - Terzo & Quarto
- Residenziale -
Impianto Idrico Sanitario - Alimentazione
Impianto Gas - Metano
- Scala 1:200 -
*STATO DI PROGETTO*

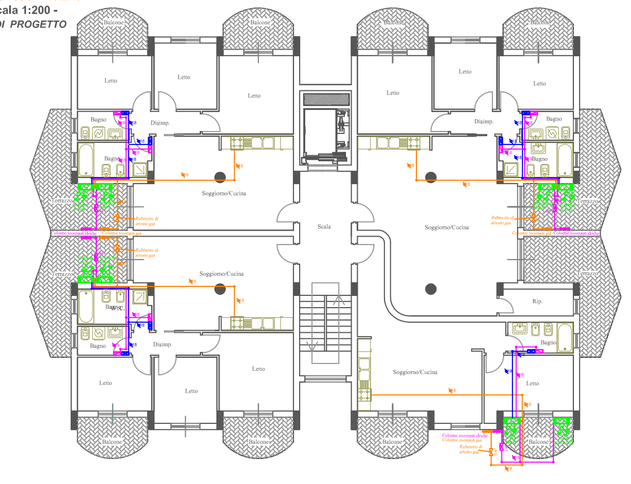

*STATO DI PROGETTO*
Fabbricato Annesso Attrezzature Sportive
Piano Terra
Impianto Idrico Sanitario - Alimentazione
Impianto Gas - Metano
- Scala 1:200 -

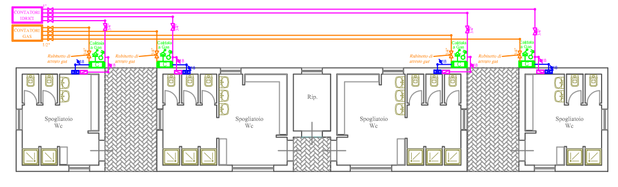

*STATO DI PROGETTO*
Fabbricato Bifamiliare
Piano Seminterrato
Impianto Idrico Sanitario - Alimentazione
Impianto Gas - Metano
- Scala 1:200 -

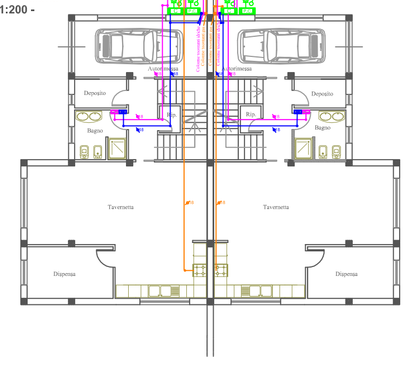

*STATO DI PROGETTO*
Fabbricato Bifamiliare
Piano Rialzato
Impianto Idrico Sanitario - Alimentazione
Impianto Gas - Metano
- Scala 1:200 -

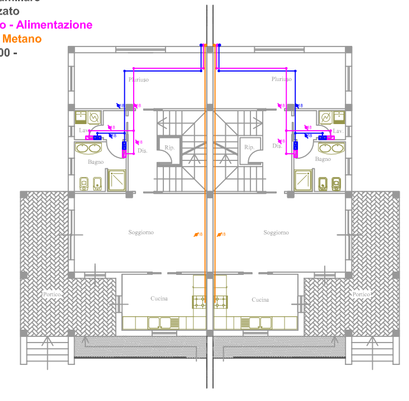
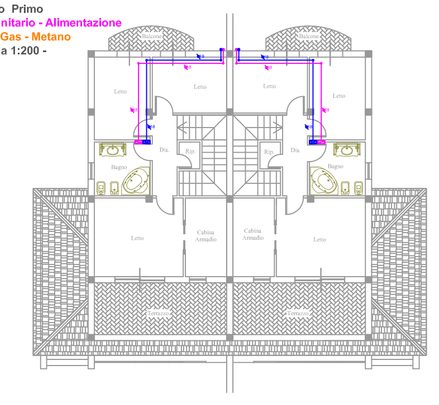
*STATO DI PROGETTO*
Fabbricato Bifamiliare
Piano Primo
Impianto Idrico Sanitario - Alimentazione
Impianto Gas - Metano
- Scala 1:200 -