


## Zero Ticket Sanitario

Abolizione del “superticket” ambulatoriale per le famiglie.  
In Lombardia il superticket arriva fino a 30 € a seconda della prestazione



**Reddito familiare imponibile**  
fino a 18.000 euro



**Decorrenza**  
dal 15 ottobre 2015




**Modalità di accesso**  
autocertificazione del  
reddito imponibile



**Destinatari (su base annua)**  
circa 500.000 famiglie  
- stimabile in 1.250.000 cittadini

*Dal primo gennaio 2016, compatibilmente con le disponibilità finanziarie, introduzione del “**quoziente familiare**” secondo il modello francese*

## Bonus Bebè



Contributo economico una tantum di **800€ per i secondi nati**  
e **1000€ dal terzo figlio**



### Reddito

**ISEE di riferimento:**  
fino a 30.000 euro



### Decorrenza

dalla mezzanotte  
dell'8 ottobre 2015



### Modalità di accesso

a richiesta, a seguito di comunicazione di Regione Lombardia su segnalazione dell'ospedale di nascita



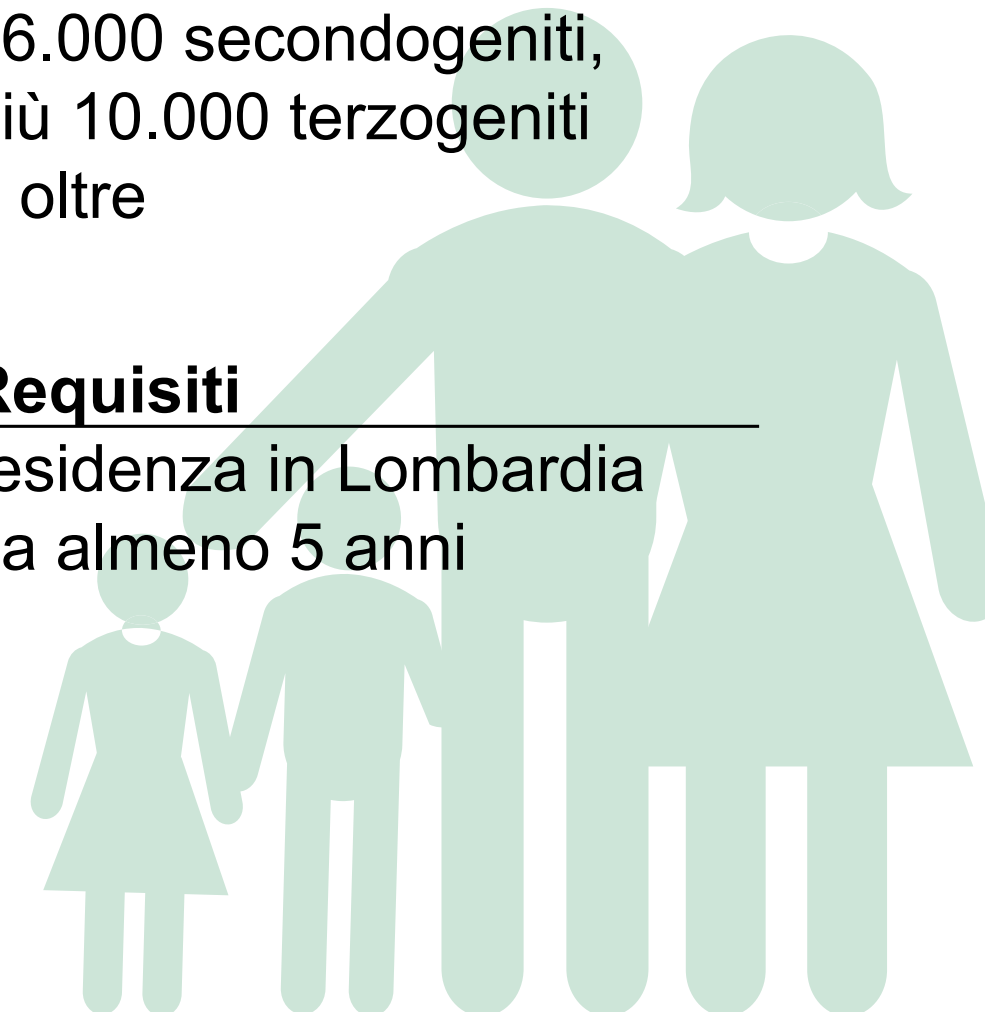
### Destinatari (su base annua)

26.000 secondogeniti,  
più 10.000 terzogeniti  
e oltre



### Requisiti

residenza in Lombardia  
da almeno 5 anni



## Bonus Affitti

Contributo economico una tantum di **800€**, rivolto alle famiglie in condizione di fragilità socioeconomica, **residenti nei Comuni ad elevata tensione abitativa** (in Lombardia 155 Comuni)



### Reddito

**ISEE/FSA** (Fondo Sostegno Affitti)  
**di riferimento:** compreso tra  
7.000 e 9.000 €



### Destinatari (su base annua)

6.000 famiglie



### Decorrenza

dal **1 novembre 2015**




### Requisiti

residenza in Lombardia  
da almeno 5 anni



### Modalità di accesso

bando regionale



## Assegno di Autonomia



Voucher di **400€ al mese, per dodici mesi**, per l'acquisizione o il mantenimento di autonomia personale nel proprio contesto di vita, a favore di persone anziane e di persone disabili in condizione di non autosufficienza e a forte rischio di esclusione sociale.



### Reddito

**ISEE di riferimento:**  
fino a 10.000 euro



### Destinatari (su base annua)

circa 1000 famiglie



### Decorrenza

dal **1 dicembre 2015**




### Requisiti

residenza in Lombardia  
da almeno 5 anni




### Modalità di accesso

due avvisi pubblici  
regionali



## Progetto di Inserimento Lavorativo - PIL



Un Contributo massimo di **1.800 €** in **6 mesi**, per favorire l'inserimento o il re-inserimento lavorativo attraverso attività di orientamento, formazione, ricerca attiva del lavoro.



### Reddito

**ISEE di riferimento:**  
fino a 18.000 euro



**Destinatari (su base annua)**  
5.000 persone



### Decorrenza

dal **15 ottobre 2015**



### Requisiti

disoccupati da oltre 36 mesi, che non fruiscono di alcuna integrazione al reddito e si trovano in una condizione di difficoltà economica



**Modalità di accesso**  
a sportello attraverso  
**Dote Unica Lavoro**