



Commissario Straordinario
Ricostruzione Sisma 2016
Presidenza del Consiglio dei Ministri



Commissario Straordinario Ricostruzione SISMA 2016

Presidenza del Consiglio dei Ministri

MANUALE UTENTE

Presentazione delle dichiarazioni di mantenimento dei requisiti per i beneficiari di Contributo di Autonoma Sistemazione (CAS), per gli assegnatari di Soluzioni Abitative di Emergenza (SAE), di Moduli Abitativi Prefabbricati Rurali di Emergenza (M.A.P.R.E.), di strutture analoghe alle SAE e di abitazioni del patrimonio immobiliare cosiddetto “invenduto” e di ogni altra eventuale forma di assistenza abitativa, per i territori interessati dal Sisma del 2016



Commissario Straordinario
Ricostruzione Sisma 2016
Presidenza del Consiglio dei Ministri



Sommario

Accesso alla piattaforma	3
Accesso alla compilazione della dichiarazione	3
Home Page di Presentazione	5
Comune destinatario della dichiarazione	8
Dati compilatore	8
Dati personali del dichiarante	9
Sistemazione attuale del dichiarante	9
Abitazione inagibile	10
Indirizzo	10
Riferimenti catastali	11
Estremi di inagibilità	11
Eventuali altre abitazioni rese inagibili dagli eventi sismici	12
Nucleo Familiare	12
Tipologia edificio danneggiato	14
Dichiarazioni	17
Altre Dichiarazioni	18
Note	18
Generazione della dichiarazione e Allegati	18



Commissario Straordinario
Ricostruzione Sisma 2016
Presidenza del Consiglio dei Ministri



Accesso alla piattaforma

Per accedere alla piattaforma dedicata alla compilazione e presentazione della dichiarazione, l'utente deve:

- essere in possesso di una identità digitale (SPID, CNS, CIE) personale
- accedere alla piattaforma dedicata per compilare la dichiarazione *online* e allegare tutta la documentazione obbligatoria

Per proseguire nella navigazione è necessaria l'identificazione digitale, che ti consentirà di accedere alle piattaforme degli incentivi, inviare richieste di informazioni, iscriverti ai webinar etc.

Puoi accedere ai servizi attraverso il Sistema di Identificazione Digitale da te scelto: SPID (Sistema Pubblico di Identità Digitale), Carta d'Identità Elettronica (CIE) o Carta Nazionale dei Servizi (CNS). Invitalia non può pertanto rilasciare o rinnovare le vecchie credenziali.

Il corretto funzionamento del sistema di identificazione digitale rientra nella competenza e responsabilità del gestore che ha rilasciato all'utente l'identità digitale. Invitalia non risponde di eventuali problemi, malfunzionamenti e disservizi relativi all'identità digitale stessa, ai fini dell'autenticazione sulle piattaforme e dell'accesso ai servizi online.

Prima di accedere all'area riservata l'utente è invitato a consultare la [policy privacy](#) del Gruppo Invitalia.

SPID è il Sistema Pubblico di Identità Digitale che garantisce a tutti i cittadini e le imprese un accesso unico, sicuro e protetto ai servizi digitali della Pubblica Amministrazione e dei soggetti privati accreditati, come Invitalia. L'identità SPID è rilasciata dai Gestori di Identità Digitale (Identity Provider - IdP), soggetti privati accreditati dall'Agenzia per l'Italia Digitale (AgID), che sono responsabili del suo corretto funzionamento.

Invitalia non risponde di eventuali disservizi o malfunzionamenti di SPID per l'autenticazione sulla piattaforma e ai servizi online.

Maggiori info
Non hai SPID?

Al termine della procedura *online* viene assegnato un protocollo elettronico e rilasciata una ricevuta di invio della dichiarazione che riporta il nome del dichiarante/compilatore, il codice identificativo della dichiarazione e la data con l'ora di invio.

Accesso alla compilazione della dichiarazione

L'utente accede alla piattaforma per la presentazione della dichiarazione mediante *login* tramite uno dei seguenti sistemi di identificazione:

- identità digitale SPID
- smart card CNS (Carta Nazionale dei Servizi)
- carta d'Identità Elettronica (CIE)

Qualora l'utente non disponesse di un'identità digitale SPID, di una smart card CNS o di una CIE, dovrà necessariamente farne richiesta a uno dei gestori o enti incaricati. Nel caso in cui il sistema dia problemi per l'identificazione, si consiglia di (I) cambiare browser di navigazione e/o (II) svuotare i dati di navigazione.

Nota bene: il corretto funzionamento del sistema di identificazione digitale rientra nella competenza e responsabilità del gestore; pertanto, Invitalia non risponde di eventuali problemi, malfunzionamenti e disservizi relativi a SPID ai fini dell'autenticazione sulle nostre piattaforme e dell'accesso ai nostri servizi. Qualora si decida di utilizzare l'accesso mediante CNS si potrebbe incorrere in problemi di login dovuti alle



Commissario Straordinario
Ricostruzione Sisma 2016
Presidenza del Consiglio dei Ministri



caratteristiche del dispositivo di autenticazione utilizzato. Si consiglia, pertanto, di tentare l'operazione di accesso mediante modalità di navigazione incognito. In caso di ulteriori problemi, contattare il fornitore del dispositivo per verificare l'eventuale disponibilità di driver aggiornati.



Commissario Straordinario
Ricostruzione Sisma 2016
Presidenza del Consiglio dei Ministri



Home Page di Presentazione

Una volta effettuato l'accesso tramite la modalità selezionata in precedenza (SPID, CNS o CIE) l'utente visualizzerà la pagina di atterraggio della piattaforma informatica dedicata alla misura:

Home Normativa Manuale Utente Modulistica delega Esci										
<p>DI COSA SI TRATTA</p> <p>La piattaforma Strumenti Emergenziali è dedicata alla presentazione delle domande o alla presentazione delle dichiarazioni di mantenimento dei requisiti per i beneficiari di Contributo di Autonomia Sistemazione (CAS), per gli assegnatari di Soluzioni Abitative di Emergenza (SAE), di Moduli Abitativi Prefabbricati Rurali di Emergenza (M.A.P.R.E.), di strutture analoghe alle SAE, di abitazioni del patrimonio immobiliare cosiddetto "invenduto" e di ogni altra eventuale forma di assistenza abitativa, per i territori interessati dal Sisma del 2016.</p> <p>Riferimenti normativi (OCDPC n. 388/2016 e successive; OCDPC n. 614/2019 e n. 779/2021; nuova OCDPC n. ...).</p>			<p>COME PRESENTARE LA DICHIARAZIONE</p> <p>Possono presentare la dichiarazione i cittadini la cui unità abitativa, nella quale era stata stabilita prima degli eventi sismici a far data dal 24 agosto 2016 la dimora principale, abituale e continuativa, sia stata distrutta in tutto o in parte, ovvero sia stata sgomberata in esecuzione di provvedimenti delle competenti autorità.</p> <p>Le dichiarazioni potranno essere presentate esclusivamente attraverso questa piattaforma e dovranno essere compilati tutti i campi obbligatori.</p> <p>Dopo l'invio sarà possibile scaricare una ricevuta che attesta l'avvenuta trasmissione della dichiarazione.</p> <p>Per ogni ulteriore dettaglio si rimanda al Manuale Utente.</p>				<p>NOTA COMPILAZIONE</p> <p>Gentile Utente, per agevolarti nella compilazione della dichiarazione, a seguito della raccolta dati effettuata con il Comune di pertinenza, potrai trovare delle informazioni precompilate all'interno dell'applicativo relative alla dichiarazione precedente di cui fai parte come titolare o come componente del nucleo familiare.</p> <p>Nel procedere con la compilazione di ogni parte della dichiarazione potrai quindi confermare i dati presenti o procedere alla loro modifica.</p> <p>Per ulteriori informazioni e problemi legati alla compilazione è possibile contattare il seguente numero verde: 800.583.932</p>			
Codice compilazione	Stato richiesta	Tipologia richiesta	Tipologia beneficiario	Compilatore dichiarante	C.F. Dichiarante	Dichiarante	Identificativo dichiarazione	Data presentazione	Dettaglio	Download ricevuta

Dal menù in alto l'utente può navigare le altre sezioni del sito. Nel dettaglio, cliccando su:

- **Home:** l'utente torna in qualsiasi momento alla home page dello sportello di presentazione delle dichiarazioni
- **Normativa:** link alla normativa dedicata all'ordinanza
- **Manuale utente:** l'utente può scaricare il manuale utente dedicato alla compilazione della dichiarazione
- **Modulistica delega:** modulo di delega da compilare e ricaricare in piattaforma, come allegato, qualora il compilatore non corrisponda al dichiarante
- **Esci:** è possibile disconnettersi dalla piattaforma

Inoltre, sono presenti i *widget* che riportano sinteticamente le informazioni principali delle ordinanze normative di riferimento:

1. "Di Cosa si tratta"
2. "Come Presentare la Dichiarazione"
3. "Nota Compilazione"

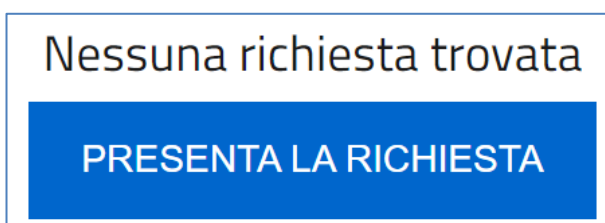
È sempre visibile la tabella riassuntiva delle dichiarazioni in compilazione / presentate con le seguenti informazioni:

- **Codice compilazione:** è il codice della dichiarazione utile in caso di necessità di assistenza, da comunicare al contact center
- **Stato richiesta:** è lo stato della dichiarazione ("In compilazione", "Presentata")
- **Tipologia richiesta:** art.1 (proprietario) / art.3 (locatario)
- **Tipologia beneficiario:** tipologie previste dalla normativa
- **Compilatore Dichiarante:** sì/no
- **CF Dichiarante:** Codice Fiscale del dichiarante
- **Dichiarante:** Nome e Cognome
- **Identificativo dichiarazione:** ID progressivo generato in automatico dalla Piattaforma, a valle dell'invio della dichiarazione
- **Data presentazione:** data di invio della dichiarazione
- **Dettaglio:** tramite questa funzione è possibile entrare nella dichiarazione e:



- Se la dichiarazione è in compilazione l'utente può aggiornare i dati inseriti e/o continuare a compilare la dichiarazione fino alla sua presentazione
- Se la dichiarazione è stata presentata l'utente può visualizzare i dati inseriti ma non modificarli
- **Download ricevuta:** è possibile scaricare la ricevuta di attestazione invio dichiarazione, generata in automatico dalla Piattaforma (funzionalità presente solo post invio della dichiarazione)

Al primo accesso alla piattaforma, se l'utente non dovesse ritrovare la propria dichiarazione compilata nell'anno precedente o non ha mai presentato dichiarazioni al comune di riferimento, non troverà alcuna richiesta inserita e dovrà cliccare sul pulsante di *"Presenta la Richiesta"* come nell'immagine sottostante. In alternativa, se i suoi dati sono stati censiti – a seguito della raccolta dati effettuata dal Comune di pertinenza – l'utente troverà già una richiesta in compilazione:



Dopo aver cliccato sul pulsante di *"Presenta la Richiesta"*, l'utente dovrà accettare l'informativa privacy per poter proseguire con la compilazione della dichiarazione.

Sia in caso di nuova presentazione che in caso di dichiarazione compilata presente, già frutto di ripresa dati da Piattaforma, l'utente dovrà obbligatoriamente selezionare da appositi menu a tendina le scelte per i seguenti campi:

- Tipologia richiedente: art.1 (proprietario) o art.3 (locatario)
- Il compilatore corrisponde al dichiarante? Sì/No
- Tipologia beneficiario: elenco le scelte possibili previste da normativa

Valorizzando il check, l'utente esprime automaticamente la conferma di aver preso visione dell'informativa sopradetta.

Tipologia richiedente Il compilatore corrisponde al dichiarante?

Tipologia beneficiario

CONFERMA

Qualora l'utente non corrisponda al dichiarante, sarà visibile un'ulteriore domanda:

- Il compilatore è incluso nel nucleo familiare? (Sì/No)



Valorizzando il check, l'utente esprime automaticamente la conferma di aver preso visione dell'informativa sopradetta.

Tipologia richiedente
ai sensi dell' Art. 1 (Proprietario) ▼

Il compilatore corrisponde al dichiarante?
No ▼ Il compilatore è incluso nel nucleo familiare? ▼

Tipologia beneficiario ▼

[CONFERMA](#)

In base alla scelta della tipologia richiedente (art. 1 o art.3), appaiono due distinti menu di navigazione:

- [Comune destinatario](#)
- [Dati compilatore](#)
- [Dati personali del dichiarante](#)
- [Sistemazione attuale del dichiarante](#)
- [Abitazione inagibile](#)
- [Eventuali altre abitazioni rese inagibili dagli eventi sismici di proprietà dei componenti del nucleo familiare](#)
- [Nucleo familiare](#)
- [Tipologia edificio danneggiato \(A - B\)](#)
- [Dichiarazioni](#)
- [Note](#)
- [Allegati](#)

- [Comune destinatario](#)
- [Dati compilatore](#)
- [Dati personali del dichiarante](#)
- [Sistemazione attuale del dichiarante](#)
- [Abitazione inagibile](#)
- [Nucleo familiare](#)
- [Dichiarazioni](#)
- [Altre dichiarazioni](#)
- [Note](#)
- [Allegati](#)

Durante la compilazione della dichiarazione è possibile navigare tra le sezioni e modificare i dati delle sezioni già salvate. In caso di mancata compilazione di campi obbligatori o di errori di compilazione formale, il sistema non salva la sezione e restituisce i relativi messaggi di errore su specifici campi, oltre ad un simbolo di "attenzione" alla destra della sezione:

a-bis. A decorrere dalla data di pubblicazione della ODCPC 779/2021 (27/05/2021)

- di aver provveduto, entro il termine del 30 novembre 2020*, alla domanda di contributo per i danni lievi Si No
di cui all'articolo 8 del decreto-legge n. 189 del 17 ottobre 2016.

Accanto ad alcuni campi da valorizzare sono presenti delle note informative utili alla corretta comprensione dell'informazione richiesta. Cliccando sulla "i" compare il messaggio informativo, come da immagine esemplificativa:



L'utente, se in possesso di più requisiti, deve validare l'alternativa cronologicamente più recente

O comunque edifici con esito Aedes diverso da "B" e "C", ma con livello di danneggiamento, a seguito degli eventi sismici verificatisi a far data dal 24 agosto 2016, riconducibile ai "danni lievi" così come definiti dall'Allegato 1 alla O.C. n. 4/2016. (v. art. 2 c. 6 O.C. n. 4/2016)



esecuzione art. 8 D.L. 189/2016 – AeDES "B" e "C")

Comune destinatario della dichiarazione

Tale sezione è da popolare a cura utente se nuova richiesta di dichiarazione altrimenti sarà pre-popolata da Piattaforma. I campi obbligatori sono i seguenti:

- Regione: menu a tendina con le seguenti regioni *Abruzzo – Lazio – Marche – Umbria*
- Provincia: menu a tendina con le provincie presenti nelle suddette regioni
- Comune: menu a tendina con i comuni delle suddette provincie

E' necessario prendere visione di questa pagina effettuando il salvataggio.

Comune destinatario della dichiarazione

DICHIARAZIONE SUL POSSESSO DEI REQUISITI PER IL MANTENIMENTO DEL CONTRIBUTO DI AUTONOMA SISTEMAZIONE (C.A.S.) – SAE – INVENDUTO – SOSTITUTE SAE - DI CUI ALLE ORDINANZE DEL CAPO DEL DIPARTIMENTO DELLA PROTEZIONE CIVILE NN. 388/2016 E SEGUENTI (art. 1 OCDPC n. 614/2019 e ss.mm.ii. – art. 1 OCDPC n./2022).

Regione Provincia Comuni

SALVA

Dati compilatore

La sezione è pre-popolata da Piattaforma tramite i dati SPID:



Sezione in sola lettura, è necessario prendere visione di questa pagina effettuando il salvataggio.

Dati compilatore

Nome	Cognome
ANDREA	PIRLO
Luogo di nascita	Provincia di Nascita
ROMA	RM
Sesso	Data di nascita
Maschio	01/01/1990
Codice fiscale	
PRLNDR90A01H501Z	

SALVA

Dati personali del dichiarante

Sezione pre-popolata da Piattaforma se il compilatore corrisponde al dichiarante, altrimenti l'utente dovrà inserire tutti i campi obbligatori previsti, il campo PEC è facoltativo:

Dati personali del dichiarante	
Nome	Cognome
Nazionalità	Provincia
Luogo di nascita	Data di nascita
Sesso	Codice fiscale
E-mail	Pec (facoltativo)
Telefono	

SALVA

Sistemazione attuale del dichiarante

Sezione pre-popolata da Piattaforma se la dichiarazione è già presente a sistema (al netto del campo "CAP" e "Titolo occupazione sistemazione attuale"), altrimenti l'utente dovrà inserire tutti i campi obbligatori previsti.



Per il campo “Titolo occupazione sistemazione attuale” – ad esclusione della selezione della voce “Proprietà” dall’elenco proposto – bisognerà obbligatoriamente indicare la “Tipologia proprietario” (persona fisica/giuridica) con relativi dati di riferimento (nome-cognome-CF/ragione sociale-P.IVA).

Sistemazione attuale del dichiarante

Regione Provincia Comune

Indirizzo CAP Civico

/ 50 0 / 5

Titolo occupazione sistemazione attuale

Abitazione inagibile

Sezione pre-popolata in parte da Piattaforma se la dichiarazione è già presente a sistema, altrimenti l’utente dovrà inserire tutti i campi obbligatori previsti.

Si compone di tre sottosezioni, di seguito descritte:

Indirizzo

I campi obbligatori (pre-popolati in caso di dichiarazione già presente a sistema) da inserire sono:

- Regione
- Provincia
- Comune
- Indirizzo/Frazione
- Numero civico



Abitazione resa inagibile da eventi sismici

1 Indirizzo ▲

L'unità abitativa nella quale prima degli eventi sismici era stabilita la dimora principale, abituale e continuativa i del nucleo familiare era/è situata in:

Regione _____ Provincia _____ Comune _____

Indirizzo/ Frazione _____ Numero civico _____

2 Riferimenti catastali ▲

3 Estremi di inagibilità ▲

[SALVA](#)

Riferimenti catastali

I campi obbligatori (pre-popolati in caso di dichiarazione già presente a sistema, ad eccezione del campo “Titolo occupazione”) da inserire sono:

- Foglio
- Particella/e (dopo aver inserito una particella, è necessario cliccare sul tasto INVIO prima di aggiungerne una nuova)
- Subalterno/i (dopo aver inserito un subalterno, è necessario cliccare sul tasto INVIO prima di aggiungerne uno nuovo)
- Titolo occupazione

Abitazione resa inagibile da eventi sismici

Indirizzo ▲

2 Riferimenti catastali ▲

Foglio _____

i Particella/e _____

i Subalterno/i _____

Subalterno non presente

Titolo occupazione _____

3 Estremi di inagibilità ▲

[SALVA](#)

Estremi di inagibilità

L'utente deve inserire alternativamente ID Scheda AeDES, ID sopralluogo, ID perizia giurata o Numero ordinanza inagibilità indicando le relative date. Propedeutico al salvataggio, è anche l'inserimento dell'esito scheda AeDES.



3 Estremi di inagibilità ▲

ID Scheda

ID sopralluogo Squadra Scheda numero

Data 📅

È necessario compilare interamente una delle tre sezioni

ID perizia giurata ai sensi dell'O.C. n. 1... Data perizia 📅

È necessario compilare interamente una delle tre sezioni

Numero ordinanza inagibilità Data ordinanza inagibilità 📅

È necessario compilare interamente una delle tre sezioni

Esito Scheda AeDES ▼

SALVA

Eventuali altre abitazioni rese inagibili dagli eventi sismici

Sezione prevista solo per l'art.1 (Proprietario) e di compilazione facoltativa, la form è identica alla precedente sezione relativa all'abitazione inagibile.

L'utente potrà inserire, modificare ed eliminare ogni abitazione aggiunta, cliccando sugli appositi pulsanti nelle colonne Dettaglio ed Elimina:

Eventuali altre abitazioni rese inagibili dagli eventi sismici di proprietà dei componenti del nucleo familiare

Comune/Frazione	Indirizzo	Titolo occupazione	Dettaglio	Elimina
FOLIGNO	VIA DE MARTIRI	Proprietà	✎	🗑

Items per page: 5 0 of 0 ⏪ ⏩

AGGIUNGI ABITAZIONE

Nucleo Familiare

Sezione pre-popolata da Piattaforma se la dichiarazione è già presente a sistema, altrimenti l'utente dovrà inserire tutti i campi obbligatori previsti. L'utente potrà, in qualsiasi caso, aggiungere, modificare ed eliminare un componente del nucleo familiare:



Componenti del nucleo familiare diversi dal dichiarante ?

Il nucleo familiare, per cui sono state richieste e ottenute misure assistenziali previste dalle norme vigenti, è composto dal solo dichiarante?

Sì

No

Nome	Cognome	Codice fiscale	Dettaglio	Elimina
CRISTIANO	RONALDO	RNLCST95A01H501B		
LIONEL	MESSI	LNLMSS86H19H501R		

Items per page: 5 0 of 0 |< < > >|

AGGIUNGI COMPONENTE NUCLEO

I campi da popolare per l'inserimento di un componente del nucleo familiare sono i seguenti:

- Nazionalità
- Nome
- Cognome
- Sesso
- Provincia di nascita
- Luogo di nascita
- Data di nascita
- Codice Fiscale

È inoltre presente il tasto *"Copia da sistemazione attuale dichiarante"* per popolare in automatico la sezione, altrimenti i campi possono essere compilati manualmente dall'utente. È presente un controllo che non permette di inserire più di una volta il medesimo codice fiscale all'interno dello stesso nucleo familiare.



Componente nucleo familiare

Nazionalità

Nome _____ Cognome _____ Sesso _____ ▾

Provincia nascita _____ Luogo nascita _____ Data nascita _____ 📅

Codice fiscale

COPIA DA ATTUALE SISTEMAZIONE DICHIARANTE

Indirizzo nuova sistemazione _____ Numero nuova sistemazione _____

Provincia nuova sistemazione _____ Comune nuova sistemazione _____

Titolo occupazione nuova sistemazione _____ ▾

SALVA

Tipologia edificio danneggiato

Sezione prevista solo per l'art.1 (Proprietario), l'utente dovrà scegliere la tipologia di edificio danneggiato tra le seguenti due alternative:

- Opzione A – danni lievi
- Opzione B – danni gravi

Titolo legittimante a ricevere il beneficio (CAS – SAE – INVENDUTO – SOSTITUTE SAE)

L'immobile nel quale prima degli eventi sismici era stabilita la dimora principale, abituale e continuativa del nucleo familiare è di proprietà di uno o più componenti del nucleo familiare stesso, ovvero uno o più componenti del nucleo familiare sono titolari di diritti reali di godimento (es: usufrutto, uso, abitazione) sull'immobile

Sì No

Tipologia edificio _____ ▾

SALVA



In caso di scelta Opzione A – danni lievi, l'utente dovrà obbligatoriamente scegliere di inserire una delle seguenti opzioni:

- Numero MUDE
- Impedimento
- MV
- DR

Sezione A. Proprietari di edifici o titolari di diritti reali di godimento su edifici con danni lievi (unità immobiliari che necessitano di interventi di immediata esecuzione art. 8 D.L. 189/2016 – AeDES "B" e "C") ⓘ

Il nucleo familiare dichiara:

a-bis. A decorrere dalla data di pubblicazione della ODCPC 779/2021 (27/05/2021) ⚠

- di aver provveduto, entro il termine del 30 novembre 2020*, alla domanda di contributo per i danni lievi di cui all'articolo 8 del decreto-legge n. 189 del 17 ottobre 2016 Sì No

*[o comunque entro i termini, disposti dall'art. 1 della O.C. 121/2021]

Numero MUDE _____
- di trovarsi in una delle ipotesi di impedimento previste dalla circolare del Commissario straordinario sisma 2016, n. 28612/2020 e dall'art. 8 cc. 1-3 dell'ordinanza del medesimo Commissario straordinario n. 111 del 23 dicembre 2020 Sì No

Specificare impedimento _____
- per i soli casi di edifici ricompresi all'interno di "aggregato edilizio" (art. 9, c. 2 O.C. 111/2020), di aver trasmesso, tramite piattaforma informatica del Commissario Straordinario, ai sensi dell'art. 9, c. 2 dell'O.C. 111/2020, entro il termine del 15/12/2021, la dichiarazione di Manifestazione di Volontà a presentare la domanda di contributo per gli interventi su edifici utilizzati alla data degli eventi sismici iniziati il 24 agosto 2016 Sì No

MV _____
- di aver optato per l'eco bonus e sisma bonus di cui all'art. 119, comma 4-ter del D.L. 34 del 19/05/2020, con contestuale rinuncia al contributo per la ricostruzione (c.d. "superbonus rafforzato"), trasmessa tramite piattaforma informatica del Commissario Straordinario sisma 2016 Sì No

DR _____

SALVA

In caso di scelta Opzione B – danni gravi, l'utente dovrà se in possesso di più requisiti, validare l'alternativa cronologicamente più recente tra:

- Numero MUDE
- MV
- DR



Titolo legittimante a ricevere il beneficio (CAS – SAE – INVENDUTO – SOSTITUTE SAE)

L'immobile nel quale prima degli eventi sismici era stabilita la dimora principale, abituale e continuativa del nucleo familiare è di proprietà di uno o più componenti del nucleo familiare stesso, ovvero uno o più componenti del nucleo familiare sono titolari di diritti reali di godimento (es: usufrutto, uso, abitazione) sull'immobile Sì No

Tipologia edificio

Opzione B - danni gravi

L'utente, se in possesso di più requisiti, deve validare l'alternativa cronologicamente più recente

Sezione B. Proprietari di edifici o titolari di diritti reali di godimento su edifici con danni gravi (AeDES "E")

b Il nucleo familiare dichiara di trovarsi nei termini previsti dal decreto-legge n. 189 del 2016 e dalle ordinanze commissariali ai fini della domanda di contributo per il ripristino dell'immobile, e al di fuori dell'ipotesi di cui alla precedente lettera a-bis), in quanto attesta di: ▲

- di aver provveduto alla domanda di contributo per i danni gravi di cui all'art. 6 del decreto-legge n. 189 del 17 ottobre 2016 e di cui alle Ordinanze Commissariali n. 13/2017 e n. 19/2017 Sì No

Numero MUDE

- di trovarsi nei termini (31/12/2022) previsti dall'art. 1 c. 1 dell'Ordinanza commissariale n. 123/2021 per la presentazione della domanda di contributo per il ripristino dell'immobile e di aver trasmesso, tramite piattaforma informatica del Commissario Straordinario, ai sensi dell'art. 9, c. 2, DC 111/2020, entro il termine del 15/12/2021, la dichiarazione di Manifestazione di Volontà a presentare la domanda di contributo per gli interventi su edifici utilizzati alla data degli eventi sismici iniziati il 24 agosto 2016. A tal fine dichiara di essere consapevole che la mancata presentazione della domanda di contributo per il ripristino dell'immobile entro il 15/10/2022, comporta la sospensione ovvero la cessazione della relativa gratuità, delle misure emergenziali destinate all'assistenza abitativa, ai sensi dell'art. 2 c. 2 dell'O.C. 123/2021. Fa eccezione la sussistenza delle "cause impeditive" di cui all'art. 2 c. 3 della medesima Ordinanza, oggetto di specifica dichiarazione, tramite compilazione del successivo **QUADRO B-bis** Sì No

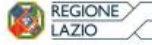
MV

- di aver optato per l'eco bonus e sisma bonus di cui all'art. 119, comma 4-ter del D.L. 34 del 19/05/2020, con contestuale rinuncia al contributo per la ricostruzione (c.d. "superbonus rafforzato"), trasmessa tramite piattaforma informatica del Commissario Straordinario sisma 2016 Sì No

DR

SALVA

Qualora l'utente scelga la voce "MV", apparirà la seguente sezione di compilazione "Quadro B-bis":



Comunicazione delle "cause impeditive" alla presentazione di richiesta di contributo, per i proprietari di edifici o titolari di diritti reali su edifici con danni gravi (art. 2 c. 4 O.C. 123/2021 e art. 1 c. 3 O.C.D.P.C. n. .../2022(6))

B-bis Il nucleo familiare dichiara di ricadere nelle cause impeditive, (di cui all'art. 2 c. 3 dell'O.C. 123/2021), alla presentazione della domanda di contributo per il ripristino dell'immobile interessato da danni gravi, in quanto attesta che:

- *l'edificio danneggiato è oggetto di delocalizzazione obbligatoria ai sensi dell'art. 22 dell'O.C. 19/2017 e che l'area sulla quale verrà riedificato, per motivi non imputabili al beneficiario, non è stata ancora individuata in via definitiva, alla data di entrata in vigore della O.C. n. 123/2021 (01/01/2022);* Sì No
- *non è possibile procedere alla presentazione della domanda e/o all'elaborazione del progetto dell'intervento, in ragione di comprovati e documentati impedimenti oggettivi, indipendenti dalla volontà del soggetto legittimato o del professionista incaricato;* Sì No

Specificare

- *l'edificio danneggiato è di proprietà mista pubblico-privata, con prevalenza del regime proprietario pubblico e pertanto assoggettato all'attivazione di procedure ad evidenza pubblica, per l'individuazione degli operatori tecnici e per la scelta dell'impresa;* Sì No
- *l'edificio è stato oggetto di specifica rinuncia al contributo ai fini della fruizione delle agevolazioni fiscali di cui al comma 4-ter dell'art.119 del decreto-legge n.34 del 19 maggio 2020, (c.d. "superbonus rafforzato") sussistendone i presupposti, trasmessa tramite piattaforma informatica del Commissario Straordinario sisma 2016.* Sì No

DR

SALVA

Dichiarazioni

Elenco con le dichiarazioni obbligatorie da selezionare a cura utente. Di seguito, un'immagine esemplificativa:

E. Residenza o domicilio:

Il nucleo familiare ha trasferito la residenza o il domicilio al di fuori del territorio delle Regioni Lazio, Abruzzo, Marche e Umbria. Sì No

F. Assegnazione di alloggi di servizio:

Un componente del nucleo familiare è assegnatario di un alloggio di servizio messo a disposizione dall'amministrazione di appartenenza e idoneo ad ospitare il nucleo familiare. Sì No

G. Altra sistemazione avente carattere di stabilità:

Il nucleo familiare ha provveduto ad altra sistemazione avente carattere di stabilità ai sensi dell'articolo 3, comma 2, dell'ordinanza n. 388/2016 ¹ Sì No

Dichiara altresì di essere a conoscenza dell'obbligo, previsto dall'art. 1 c. 7 dell'OCDCPC n. 614/2019, di comunicare la perdita dei requisiti per il mantenimento del contributo o l'assegnazione delle SAE o degli alloggi messi a disposizione dalle pubbliche amministrazioni, pena la decadenza del diritto al beneficio, entro e non oltre 30 giorni dal verificarsi dell'evento cui consegue la decadenza, al Comune presso il quale è stata depositata la richiesta di contributo o che ha provveduto all'assegnazione della SAE o dell'alloggio.

SALVA



Altre Dichiarazioni

Sezione prevista solo per l'art.3 (Locatario) e di compilazione obbligatoria a cura utente. Di seguito un'immagine esemplificativa:

A tal fine MANIFESTA

- Di essere a conoscenza, ai sensi del comma 6, art. 3 della OCDPC n. 614/2019, dell'obbligo di corrispondere un contributo parametrato ai canoni stabiliti per l'assegnazione degli alloggi per l'Edilizia Residenziale Pubblica, decurtato del 30%.

- Il sottoscritto/la sottoscritta DICHIARA di essere a conoscenza che tutta la documentazione citata e non allegata nella presente dichiarazione deve essere disponibile in qualsiasi momento su richiesta del Comune e/o degli Enti preposti allo svolgimento dei controlli previsti.

- Dichiaro altresì di essere a conoscenza dell'obbligo, previsto dall'art. 1 c. 7 dell'OCDPC n. 614/2019, di comunicare la perdita dei requisiti per il mantenimento del contributo o l'assegnazione delle SAE o degli alloggi messi a disposizione dalle pubbliche amministrazioni, pena la decadenza del diritto al beneficio, entro e non oltre 30 giorni dal verificarsi dell'evento cui consegue la decadenza, al Comune presso il quale è stata depositata la richiesta di contributo o che ha provveduto all'assegnazione della SAE o dell'alloggio.

[SALVA](#)

Note

Sezione di compilazione facoltativa, l'utente potrà inserire all'interno del box dedicato un qualsiasi testo alfanumerico.

Generazione della dichiarazione e Allegati

Quando si clicca sulla sezione "Allegati", la piattaforma verifica che tutte le sezioni siano state debitamente compilate. In caso contrario, per ogni sezione apparirà un messaggio specifico di errore. Il nome della sezione con l'errore è cliccabile. L'utente potrà seguire il link e correggere l'errore indicato.

Se non ci sono errori di compilazione, appare a video il messaggio di istruzioni per completare la dichiarazione:

1. Generazione della dichiarazione in pdf
2. Caricamento di tutti gli allegati obbligatori previsti
3. Invio della dichiarazione

Cliccando sul pulsante "Download Dichiarazione", la Piattaforma caricherà in automatico il .pdf generato con tutti i dati inseriti nelle sezioni precedenti e sarà il primo allegato inserito in piattaforma.



DOWNLOAD DICHIARAZIONE

Una volta generata la dichiarazione, i dati delle sezioni precedenti sono visualizzabili ma non modificabili.

Nell'eventualità in cui, una volta generata la dichiarazione, si rendesse necessaria qualche modifica, l'utente dovrà premere il pulsante "Modifica dati dichiarazione", aggiornare e salvare le sezioni di interesse, generare nuovamente la dichiarazione così aggiornata.

Selezionare la tipologia del documento

CARICA ALLEGATI

Elenco tipologie allegati obbligatori da caricare

Descrizione file	Estensione file
Documenti identità firmatari	pdf o p7m

DOWNLOAD DICHIARAZIONE MODIFICA DATI DICHIARAZIONE RINNOVA DICHIARAZIONE

Avvertenze per la verifica delle firme digitali:
per verificare la validità della propria firma digitale, si consiglia di utilizzare gli strumenti indicati dalla Agenzia per l'Italia Digitale (AgID) al seguente [link](#).

Attenzione! In caso di modifica dei dati, sarà necessario ricaricare tutti gli allegati, anche quelli eventualmente caricati in precedenza.

Caricato il format di dichiarazione, si potranno caricare tutti gli allegati obbligatori riportati nella tabella visibile a video. La dimensione massima consentita di documenti allegabili è di 20 MB. Nella tabella a fondo pagina sono presenti le seguenti indicazioni per ogni documento obbligatorio da allegare:

- Descrizione file
- Estensioni permesse del file

Attenzione: non è possibile inserire due file con lo stesso nome, anche se la tipologia di allegato è differente.

Il nome degli allegati può contenere solo caratteri alfanumerici, parentesi tonde, punti, trattini e underscore. Non sono consentiti caratteri speciali e accentati.

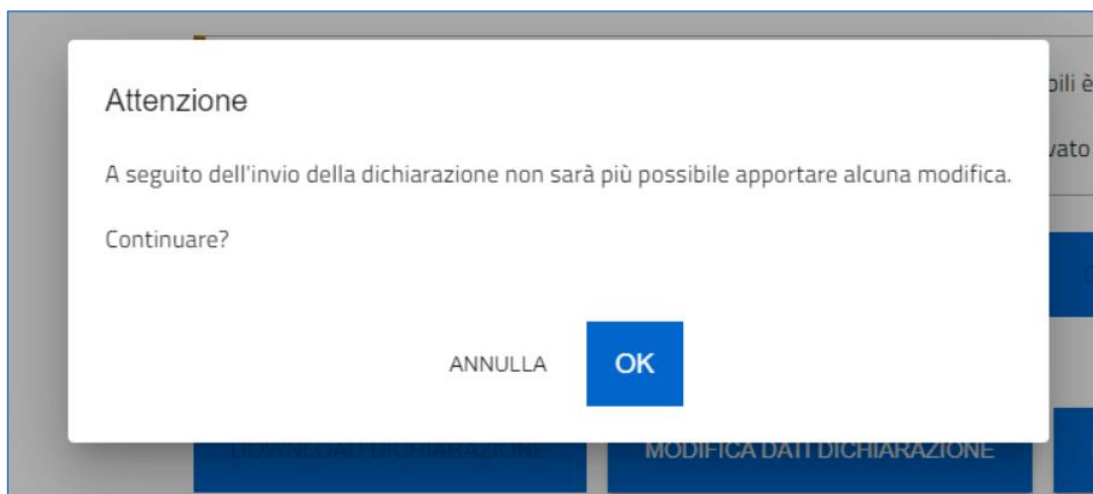
Ogni allegato caricato compare nella parte alta della pagina, ed è possibile eliminarlo e caricarlo nuovamente. Quando un allegato, per il quale non è consentito il caricamento multiplo, viene caricato a sistema, lo stesso scompare dalla tabella in fondo alla pagina.



Commissario Straordinario
Ricostruzione Sisma 2016
Presidenza del Consiglio dei Ministri

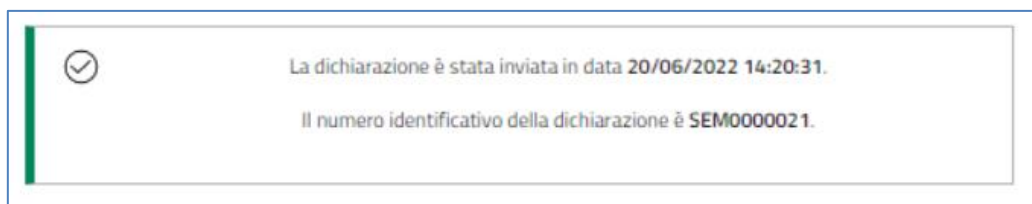


Una volta caricati tutti i documenti obbligatori, si abilita il pulsante **“Invia dichiarazione”** e compare il messaggio di *alert*:



Premendo OK si chiude e invia la dichiarazione:

1. A video compare la schermata con gli allegati inseriti, il numero di identificazione dichiarazione e la data invio



2. Il sistema rilascia la ricevuta di invio richiesta. Di seguito, un'immagine esemplificativa:

