



COMUNE DI BISUSCHIO

Provincia di Varese

Via Mazzini n. 14 – 21050 Bisuschio (VA)

Tel.n. 0332470154 – Fax n. 0332850144

Codice fiscale/P. I.V.A. 00269810123

E-mail: bisuschio@comune.bisuschio.va.it

RELAZIONE DI FINE MANDATO

ANNI 2014 - 2019

forma semplificata

(articolo 4 del decreto legislativo 6 settembre 2011, n. 149)

Premessa

La presente relazione viene redatta da province e comuni ai sensi dell'articolo 4 del decreto legislativo 6 settembre 2011, n. 149, recante: "Meccanismi sanzionatori e premiali relativi a regioni, province e comuni, a norma degli articoli 2, 17, e 26 della legge 5 maggio 2009, n. 42" per descrivere le principali attività normative e amministrative svolte durante il mandato, con specifico riferimento a:

- a) sistema e esiti dei controlli interni;
- b) eventuali rilievi della Corte dei conti;
- c) azioni intraprese per il rispetto dei saldi di finanza pubblica programmati e stato del percorso di convergenza verso i fabbisogni standard;
- d) situazione finanziaria e patrimoniale, anche evidenziando le carenze riscontrate nella gestione degli enti controllati dal comune o dalla provincia ai sensi dei numeri 1 e 2 del comma primo dell'articolo 2359 del codice civile, ed indicando azioni intraprese per porvi rimedio;
- e) azioni intraprese per contenere la spesa e stato del percorso di convergenza ai fabbisogni standard, affiancato da indicatori quantitativi e qualitativi relativi agli output dei servizi resi, anche utilizzando come parametro di riferimento realtà rappresentative dell'offerta di prestazioni con il miglior rapporto qualità-costi;
- f) quantificazione della misura dell'indebitamento provinciale o comunale.

Tale relazione è sottoscritta dal Presidente della provincia e dal Sindaco non oltre il novantesimo giorno antecedente la data di scadenza del mandato e, non oltre dieci giorni dopo la sottoscrizione della stessa, deve risultare certificata dall'organo di revisione dell'ente locale e trasmessa al tavolo tecnico interistituzionale istituito presso la Conferenza permanente per il coordinamento della finanza pubblica.

In caso di scioglimento anticipato del Consiglio comunale o provinciale, la sottoscrizione della relazione e la certificazione da parte degli organi di controllo interno avvengono entro quindici giorni dal provvedimento di indizione delle elezioni.

L'esposizione di molti dei dati viene riportata secondo uno schema già adottato per altri adempimenti di legge in materia per operare un raccordo tecnico e sistematico fra i vari dati ed anche nella finalità di non aggravare il carico di adempimenti degli enti.

La maggior parte delle tabelle, di seguito riportate, sono desunte dagli schemi dei certificati al bilancio ex art. 161 del TUEL e dai questionari inviati dall'organo di revisione economico finanziario alle Sezioni regionali di controllo della Corte dei Conti, ai sensi dell'articolo 1, comma 166 e seguenti della legge n. 266 del 2005. Pertanto i dati qui riportati trovano corrispondenza nei citati documenti, oltre che nella contabilità dell'ente.

Le informazioni di seguito riportate sono previste per le province e per tutti i comuni.

PARTE I - DATI GENERALI

1.1 Popolazione residente al 31-12-2017: 4.293


1.2 Organi politici

GIUNTA:

Sindaco **RESTEGHINI Giovanni**
Assessori **CONTI Angelo**
BAIO Roberto (esterno)
FUMAGALLI Gabriella (esterno)
RINALDI Paola (esterno)

CONSIGLIO COMUNALE.

Presidente **RESTEGHINI Giovanni**
Consiglieri **PISANI Silvano**
CONTI Angelo
SEGNA Carlo
BOSIO Lorenzo
VINCENZI Claudio Adolfo
LICCHETTA Walter
GUMIERO Claudia
TOSATO Luciana
RUGGIERO Michele
TONIOLO Francesco
PROVVIDI Stefano
RAIMONDI Nicolò



1.3 Struttura organizzativa

Organigramma: indicare le unità organizzative dell'ente (settori, servizi, uffici, ecc.)

Direttore: NON PRESENTE

Segretario: Dott. Donato Salvatore Marengo

Numero dirigenti: NON PRESENTI

Numero posizioni organizzative: QUATTRO

Numero totale personale dipendente alla data del 31.12.2018:

- Tempo indeterminato: 12 oltre al Segretario Comunale
- Tempo determinato: 0

1.4 Condizione giuridica dell'Ente: Indicare se l'ente è commissariato o lo è stato nel periodo del mandato e, per quale causa, ai sensi dell'art. 141 e 143 del TUEL:

L'ENTE NON E' STATO COMMISSARIATO.

1.5. Condizione finanziaria dell'Ente: Indicare se l'ente ha dichiarato il dissesto finanziario, nel periodo del mandato, ai sensi dell'art. 244 del TUEL, o il predissesto finanziario ai sensi dell'art. 243- bis. Infine, indicare l'eventuale ricorso al fondo di rotazione di cui all'art. 243- ter, 243 – quinquies del TUEL e/o del contributo di cui all'art. 3 bis del D.L. n. 174/2012, convertito nella legge n. 213/2012.

L'ENTE NON E' IN CONDIZIONE DI DISSESTO FINANZIARIO O PREDISSESTO.

1.6 Situazione di contesto interno/esterno: descrivere in sintesi, per ogni settore/servizio fondamentale, le principali criticità riscontrate e le soluzioni realizzate durante il mandato (non eccedere le 10 righe per ogni settore):

Il Comune di Bisuschio ha operato in un contesto limitato di risorse umane, finanziarie e strumentali, garantendo ugualmente l'erogazione di tutti i servizi fondamentali

La persistente situazione di crisi e le condizioni generali di precarietà hanno caratterizzato il periodo del mandato e quindi l'operare dell'amministrazione ha dovuto tenere conto di tali condizioni garantendo comunque un livello di servizio accettabile e adeguato alle esigenze.

Area economico finanziaria: va detto che l'incertezza rispetto alle risorse è calata nel corso degli ultimi due anni e ciò ha permesso di anticipare le attività programatorie con la conseguente approvazione dei bilanci di previsione e consuntivi in tempi accettabili. In particolare per l'ufficio ragioneria vi è stato un avvicendamento di personale e periodi di scopertura e comunque il risultato di tutto ciò è stato positivo. Per l'ufficio tributi si è riconfermato un buon funzionamento con una attenzione particolare alle richieste dei contribuenti e al servizio accertamenti e recuperi.

Area affari generali: vanno segnalati periodi di scopertura causati da avvicendamento di personale; ciò ha portato ad una riorganizzazione e ad una attuale situazione di buon funzionamento sia del settore di gestione del personale che della segreteria dove alla normale lavorazione si sono aggiunti rinnovi di convenzioni, accordi e collaborazioni.

In particolare per i servizi sociali oltre ad un avvicendamento del personale vi è stato l'affidamento del servizio ad una cooperativa in attesa dell'espletamento di un bando per l'assunzione di personale.

Polizia locale: il comando ha agito in convenzione con il vicino comune di Besano ma anche qui va segnalato un avvicendamento di personale ancora in corso che sarà completato con una operazione di mobilità da un altro ente. Gli standard qualitativi sono comunque stati

assicurati. Le operazioni di prevenzione sul territorio sono state realizzate e anche le attività di controllo sia della circolazione stradale che delle altre aree di intervento sono state svolte regolarmente.

Area tecnica: anche in questo campo vi sono stati avvicendamenti nel personale e ora gli uffici stanno funzionando in recupero seppur sempre in carenza di personale rispetto alle esigenze.

Sono state realizzate nel corso del mandato le seguenti attività ed opere:

Lavori di riqualificazione dell'arredo urbano e razionalizzazione degli impianti di sottosuolo dei percorsi storici del nucleo antico – 1° lotto – fase A

Informatizzazione Sportello unico edilizia

Lavori di esecuzione asfaltature stradali

Appalto servizi di recupero-trattamento-smaltimento dei rifiuti urbani frazione secca e frazione umida per i comuni convenzionati di Arcisate, Bisuschio, Induno Olona e Porto Ceresio

Esumazioni ed estumulazioni straordinaria Cimiteri di Bisuschio e Pogliana

Automazione accesso Centro raccolta rifiuti comunali mediante CRS

Rinnovo arredo scolastico Scuola primaria di 2° Grado

Tinteggiatura ambienti interni Scuola primaria di 2° Grado

Intervento di protezione e prevenzione sfondellamenti Scuola primaria di 2° Grado

Variante del PGT per inserimento tracciato pista ciclopedonale "I laghi in bicicletta" asse Porto Ceresio-Induno Olona

Sono state avviate le procedure inerenti la realizzazione delle seguenti opere:

Lavori di riqualificazione dell'arredo urbano e razionalizzazione degli impianti di sottosuolo dei percorsi storici del nucleo antico di Bisuschio (completamento).

Lavori di rifacimento del campo di calcio a 7 con manto in erba sintetica presso gli impianti sportivi di via Bonvicini


Lavori di esecuzione asfaltature stradali (prosecuzione)

2. Parametri obiettivi per l'accertamento della condizione di ente strutturalmente deficitario ai sensi dell'art. 242 del TUEL): indicare il numero dei parametri obiettivi di deficitarietà risultati NEGATIVI all'inizio ed alla fine del mandato:

INIZIO: da consuntivo 2013: DUE

FINE: da consuntivo 2017: NESSUNO

PARTE II - DESCRIZIONE ATTIVITA' NORMATIVA E AMMINISTRATIVA SVOLTE DURANTE IL MANDATO

 **1. Attività Normativa:** Indicare quale tipo di atti di modifica statutaria o di modifica/adozione regolamentare l'ente ha approvato durante il mandato elettivo. Indicare sinteticamente anche le motivazioni che hanno indotto alle modifiche.

Sono stati adottati nel corso degli anni di mandato un totale di 572 Atti di Giunta così suddivisi negli anni: 82 nel 2014, 132 nel 2015, 119 nel 2016, 112 nel 2017, 109 nel 2018 e 18 nella prima parte del corrente anno.

Per quanto riguarda le Delibere del Consiglio Comunale ne sono state adottate in totale 255 per gli anni del mandato e in dettaglio 46 per il 2014, 73 per il 2015, 47 per il 2016, 36 per il 2017, 39 per il 2018 mentre sono 14 quelle adottate nel corso dei primi mesi del corrente anno.

Sono inoltre state 17 le convenzioni adottate in Consiglio comunale (2 per gestione associata di polizia locale; 2 per servizio associato di segreteria; 2 per gestione associata dello sportello catastale; servizio di tesoreria e cassa; gestione associata dei servizi informativi; 2 per gestione associata per il ricovero di animali di affezione; Atem 1 Varese nord per gas naturale; S.U.A. provincia di Varese; raccolta funghi; 2 per depurazione acque reflue; gestione associata sportello S.U.A.P.; sistema bibliotecario; gestione associata C.U.C.; gestione associata servizi sociali) mentre i regolamenti sono stati 8 in totale (istituzione e funzionamento commissione mensa scolastica; prestazioni sociali; celebrazioni matrimoni civili; prestazioni beni e servizi per lavori in economia; affrancamento livelli fondiari; gestione associata di polizia locale; diritto di interpellato; costituzione C.U.C.).

Per quanto riguarda la Giunta comunale le convenzioni adottate sono state in totale 32 (concessione area attrezzata al gruppo alpini; corpo protezione civile; 2 per lavori socialmente utili Tribunale di Varese; comune di Porto Ceresio area finanziaria; 4 per scuola infanzia paritaria; Infratel; 2 per assistenza fiscale Caaf; pubblicità pensiline autobus; 2 per studio di fisioterapia; 5 per Istituto superiore per tirocinio; comune di Fenegrò area servizi generali; comune di Varese area finanziaria; Cifp azienda speciale della Comunità montana; Comunità montana del Piambello; Fondazione Cicogna Mozzoni; società sportive per centro sportivo comunale; consorzio servizi sociali olgiatesi) e i regolamenti 2 (selezione pubblica del personale; ripartizione del fondo di cui all'art.113 dlgs 50/2018).

2. Attività tributaria.

2.1 Politica tributaria locale. Per ogni anno di riferimento.

2.1.1. IMU: indicare le tre principali aliquote applicate (abitazione principale e relativa detrazione, altri immobili e fabbricati rurali strumentali, solo per Imu);

Aliquote IMU	2015	2016	2017	2018	2019
Aliquota abitazione principale	5‰	5‰	5‰	5‰	5‰
Detrazione abitazione principale	€ 200,00	€ 200,00	€ 200,00	€ 200,00	€ 200,00
Altri immobili	8,2‰	8,2‰	8,2‰	8,2‰	8,2‰
Fabbricati rurali e strumentali (solo IMU)	0,00‰	0,00‰	0,00‰	0,00‰	0,00‰

2.1.2. Addizionale Irpef: aliquota massima applicata, fascia di esenzione ed eventuale differenziazione:

Aliquote addizionale Irpef	2015	2016	2017	2018	2019
Aliquota massima	0,65	0,65	0,65	0,65	0,65
Fascia esenzione	€ 8.000,00	€ 8.000,00	€ 8.000,00	€ 8.000,00	€ 8.000,00
Differenziazione aliquote	NO	NO	NO	NO	NO

2.1.3. Prelievi sui rifiuti: indicare il tasso di copertura e il costo pro-capite

Prelievi sui rifiuti	2015	2016	2017	2018	2019
Tipologia di prelievo	TARI	TARI	TARI	TARI	TARI
Tasso di copertura	100%	100%	100%	100%	100%
Costo del servizio procapite	€ 94,61	€ 96,58	€ 84,56	€ 83,84	€ 83,69 presunto

3. Attività amministrativa.

3.1. Sistema ed esiti dei controlli interni.

L'ente essendo, un comune che non supera i 15000 abitanti, non è obbligato a svolgere i controlli di gestione. Esso, invece, si è attivato per effettuare i controlli degli atti prima della loro formale approvazione e dopo, quest'ultima effettuata dal segretario comunale.

- **Personale:** sui vari uffici sono state organizzate azioni di razionalizzazione oltre che di dotazione strumentale più adeguate alle esigenze; resta comunque una carenza di personale rispetto alle esigenze dei servizi. Occorrerà perseguire ancora una opera di razionalizzazione.
- **Lavori pubblici:** in altra parte della relazione sono stati evidenziati lo svolgimento e la qualità degli interventi. Come detto in premessa il lavoro di recupero del centro storico resta il centro di tutta l'attività tecnica.
- **Istruzione pubblica:** l'amministrazione ha mantenuto gli standard di qualità garantendo con il Piano del diritto allo studio sia un appoggio fondamentale all'istruzione pubblica e paritaria, sia una serie di servizi parascolastici fondamentali per le famiglie quali doposcuola, mensa

scolastica, pedibus per l'accompagnamento degli alunni a scuola in completa sicurezza, assistenza e attività di accompagnamento nello studio.

- Ciclo dei rifiuti: la realizzazione della raccolta e dello smaltimento rifiuti in collaborazione con i comuni confinanti ha raggiunto gli obiettivi preposti con la certificazione di livelli elevati di soddisfazione.
- Sociale: l'adozione di un regolamento comune e la collaborazione stretta con l'Ufficio di Piano hanno portato a rispondere alle esigenze della popolazione in particolare per quanto riguarda i servizi all'infanzia e per le persone anziane.
- Cultura: la promozione del territorio e delle sue risorse è stata al centro delle azioni partendo dalla valorizzazione del patrimonio naturale, architettonico e umano del territorio.

3.1.2. Valutazione delle performance: Indicare sinteticamente i criteri e le modalità con cui viene effettuata la valutazione permanente dei funzionari/dirigenti e se tali criteri di valutazione sono stati formalizzati con regolamento dell'ente ai sensi del D.lgs n. 150/2009:

il comune di Bisuschio ha un sistema di misurazione e valutazione della performance, che prevede di spaccettare gli obiettivi in di ente e individuali.

In questo modo vengono associati due pesi diversi a due tipologie di obiettivi. Tutto ciò però non è in linea con la disciplina della performance che, nel 2017 ha richiesto diverse modifiche che ono state fatte proprie dal nuovo regolamento che verrà approvato entro il 2019.

3.1.3. Controllo sulle società partecipate/controllate ai sensi dell'art. 147 – quater del TUEL: descrivere in sintesi le modalità ed i criteri adottati, alla luce dei dati richiesti infra. (ove presenti)

NON SUSSISTE LA FATTISPECIE



PARTE III – SITUAZIONE ECONOMICO FINANZIARIA DELL'ENTE.

3.1 Sintesi dei dati finanziari a consuntivo del bilancio dell'ente:

ENTRATE (IN EURO)	2013 (*)	2014	2015	2016	2017	Percentuale di incred/decrem rispetto al primo anno
ENTRATE – tit I	1.843.574,30	1.878.170,31	1.845.247,90	1.870.504,22	1.820.117,89	-1,27%
ENTRATE – tit II	516.674,18	337.870,21	211.183,39	227.977,34	234.838,82	-54,55%
ENTRATE – tit III	666.438,30	616.008,04	703.403,18	639.175,94	795.872,52	19,42%
ENTRATE in conto capitale	513.389,54	474.631,13	484.914,19	606.697,25	641.500,03	24,95%
ENTRATE da riduzione di attività finanziarie	---	---	0	0	0	0
ENTRATE derivanti da accensioni di prestiti e anticipaz. di tesoreria	0	0	0	0	0	0
TOTALE	3.540.076,32	3.306.679,69	3.244.748,66	3.344.354,75	3.492.329,26	-1,35%

SPESE (IN EURO)	2013 (*)	2014	2015	2016	2017	Percentuale di incred/decrem rispetto al primo anno
TITOLO 1 spese correnti	2.841.121,69	2.515.156,00	2.393.205,27	2.430.935,05	2.390.251,32	-15,87%
TITOLO 2 spese in conto capitale	395.354,37	437.731,43	216.990,31	474.067,23	355.934,83	-9,97%
RIMBORSO DI PRESTITI	64.453,80	51.977,71	38.579,70	14.086,56	14.741,99	-77,12%
INCREMENTO ATTIVITA' FINANZIARIE	---	---	0	0	0	0
TOTALE	3.300.929,86	3.004.865,14	2.648.775,28	2.919.088,84	2.760.928,14	-16,34%

PARTITE DI GIRO (IN EURO)	2013 (*)	2014	2015	2016	2017	Percentuale di incred/decrem rispetto al primo anno
ENTRATE	255.325,50	218.273,53	309.431,33	352.225,18	381.642,70	49,47%
SPESE	255.325,50	218.273,53	309.431,33	352.225,18	381.642,70	49,47%

TOTALI GENERALI (IN EURO)	2013 (*)	2014	2015	2016	2017	Percentuale di incred/decrem rispetto al primo anno
ENTRATE	3.795.401,82	3.524.953,22	3.554.179,99	3.696.579,93	3.873.971,96	2,07%
SPESE	3.556.255,36	3.223.138,67	2.958.206,61	3.271.314,02	3.142.570,84	-11,63%

(*) anno non compreso nel quinquennio di mandato

MC

3.2. Equilibrio parte corrente del bilancio consuntivo relativo agli anni del mandato

EQUILIBRIO DI PARTE CORRENTE					
	2013 (*)	2014	2015	2016	2017
Totale titoli (I+II+III) delle entrate	3.026.686,78	2.832.048,56	2.759.834,47	2.737.657,50	2.850.829,23
Spese titolo I	2.841.121,69	2.515.156,00	2.393.205,27	2.430.935,05	2.390.251,32
Rimborso prestiti parte del titolo III	64.453,80	51.977,71	38.579,70	14.086,56	14.741,99
Saldo di parte corrente	121.111,29	264.914,85	328.049,50	292.635,89	445.835,92
EQUILIBRIO DI PARTE CAPITALE					
	2013 (*)	2014	2015	2016	2017
Entrate titolo IV	513.389,54	474.631,13	484.914,19	606.697,25	641.500,03
Entrate titolo V **	0	0	0	0	0
Totale titoli (IV+V)	513.389,54	474.631,13	484.914,19	606.697,25	641.500,03
Spese titolo II	395.354,37	437.731,43	216.990,31	474.067,23	355.934,83
Differenza di parte capitale	118.035,17	36.899,70	267.923,88	132.630,02	285.565,20
Entrate correnti destinate ad investimenti	0	0	0	0	0
Utilizzo avanzo di amministrazione applicato alla spesa in conto capitale [eventuale]	155,00	145.605,00	27.000,00	156.450,00	267.730,00
SALDO DI PARTE CAPITALE	118.190,17	182.504,70	294.923,88	289.080,02	553.295,20

** Esclusa categoria I "Anticipazione di cassa"

(*) anno non compreso nel quinquennio di mandato

3.3. Gestione di competenza. Quadro Riassuntivo.*

		2014	2015	2016	2017
Riscossioni	(+)	2.572.867,36	2.711.628,31	2.974.091,97	3.055.494,03
Pagamenti	(-)	2.473.021,22	2.507.492,51	2.593.661,93	2.312.005,62
Differenza	(+)	99.846,14	204.135,80	380.430,04	743.488,41
Residui attivi	(+)	952.085,86	842.551,68	722.487,96	818.477,93
Residui passivi	(-)	750.117,45	450.714,10	677.652,09	830.565,22
Differenza		201.968,41	391.837,58	44.835,87	-12.087,29
Avanzo (+) o Disavanzo (-)		301.814,55	595.973,38	425.265,91	731.401,12

*Ripetere per ogni anno del mandato.

Risultato di amministrazione di cui:	2013 (*)	2014 (dopo riaccert)	2015	2016	2017
Vincolato e accantonato	129.445,33	299.731,00	397.497,73	411.460,22	886.947,82
Per spese in conto capitale	115.623,46	916.174,11	876.221,75	614.747,76	805.126,21
Per fondo ammortamento	0	0	0	0	0
Non vincolato	353.600,05	568.904,71	812.186,53	1.508.429,22	1.570.736,52
Totale	598.668,84	1.784.809,82	2.085.906,01	2.534.637,20	3.262.810,55

(*) anno non compreso nel quinquennio di mandato

3.4. Risultati della gestione: fondo di cassa e risultato di amministrazione

Descrizione		2013 (*)	2014	2015	2016	2017
Fondo cassa al 31 dicembre	+	1.925.617,51	1.787.953,37	2.227.128,18	2.912.657,51	3.673.034,28
Totale residui attivi finali	+	1.500.208,56	1.382.883,75	1.074.090,96	1.058.023,99	1.276.024,83
Totale residui passivi finali	-	2.827.157,23	2.003.206,44	557.425,02	755.627,67	907.561,76
FPV	-	---	---	657.888,11	680.416,63	778.686,8
Risultato di amministrazione	=	598.668,84	1.784.809,82	2.085.906,01	2.534.637,20	3.262.810,55
Utilizzo anticipazione di cassa		NO	NO	NO	NO	NO

(*) anno non compreso nel quinquennio di mandato

3.5. Utilizzo avanzo di amministrazione:

	2013 (*)	2014	2015	2016	2017
Reinvestimento quote accantonate per ammortamento	0	0	0	0	0
Finanziamento debiti fuori bilancio	0	0	0	0	0
Salvaguardia equilibri di bilancio	0	0	0	0	0
Spese correnti non ripetitive	0	0	0	0	0
Spese correnti in sede di assestamento	0	0	0	0	0
Spese di investimento	155,00	145.605,00	27.000,00	156.450,00	267.730,00
Estinzione anticipata di prestiti	0	0	0	0	0
Totale	155,00	145.605,00	27.000,00	156.450,00	267.730,00

(*) anno non compreso nel quinquennio di mandato

GR

4. Analisi anzianità dei residui distinti per anno di provenienza.

RESIDUI	Esercizi preced.	2013	2014	2015	2016	2017	Totale
ATTIVI							
Titolo I	22.172,29	24.008,75	7.782,55	50.424,92	93.914,96	355.929,63	554.233,10
di cui Tarsu/tari	22.172,29	24.008,75	7.782,11	26.033,03	47.882,52	67.784,21	195.662,91
di cui F.S.R o F.S.							0,00
Titolo II	0,00				9.389,48		9.389,48
di cui trasf. Stato					9.389,48		9.389,48
di cui trasf. Regione							0,00
Titolo III	2.653,99	703,10	48.197,72	81.407,36	104.366,26	456.006,08	693.334,51
di cui Tia							0,00
di cui Fitti Attivi	570,20	533,66		1.073,84	10.640,14	30.568,10	43.385,94
di cui sanzioni CdS				5.562,22	3.840,98	4.471,80	13.875,00
Tot. Parte corrente	24.826,28	24.711,85	55.980,27	131.832,28	207.670,70	811.935,71	1.256.957,09
Titolo IV	6.258,44				5.232,09		11.490,53
di cui trasf. Stato							0,00
di cui trasf. Regione							0,00
Titolo V	0,00						0,00
Tot. Parte capitale	6.258,44	0,00	0,00	0,00	5.232,09	0,00	11.490,53
Titolo IX					1.034,99	6.542,22	7.577,21
Totale Attivi	31.084,72	24.711,85	55.980,27	131.832,28	213.937,78	818.477,93	1.276.024,83
PASSIVI							
Titolo I	14.860,23	5.389,42	878,44	37,96	31.588,85	664.692,25	717.447,15
Titolo II						129.417,02	129.417,02
Titolo VII	10.627,90	4.823,17	3.803,15	1.756,68	3.230,74	36.455,95	60.697,59
Totale Passivi	25.488,13	10.212,59	4.681,59	1.794,64	34.819,59	830.565,22	907.561,76

4.1. Rapporto tra competenza e residui

	2013 (*)	2014	2015	2016	2017
Residui attivi titoli I e III	1.038.066,74	994.416,80	962.605,41	1.033.682,13	1.247.567,61
Totale accertamenti entrate correnti titoli I e III	2.510.012,60	2.494.178,35	2.445.411,89	1.805.275,62	2.615.990,41
Percentuale tra residui attivi titoli I e III e totale accertamenti entrate correnti titoli I e III	41,36%	39,87%	39,36%	57,26%	47,69%

(*) anno non compreso nel quinquennio di mandato

5. Patto di Stabilità interno.

Indicare la posizione dell'ente l'ente negli anni del periodo del mandato rispetto agli adempimenti del patto di stabilità interno; indicare "S" se è stato soggetto al patto; "NS" se non è stato soggetto; indicare "E" se è stato escluso dal patto per disposizioni di legge. (Per i comuni da 1001 a 5000 ab., l'art. 31 della legge di stabilità 2012, ha stabilito l'obbligo di concorso dall'anno 2013) :

2014	2015	2016	2017	2018
S	S	S	S	S

5.1. Indicare in quali anni l'ente è risultato eventualmente inadempiente al patto di stabilità interno: MAI

5.2. Se l'ente non ha rispettato il patto di stabilità interno indicare le sanzioni a cui è stato soggetto:

NON SUSSISTE LA FATTISPECIE

6. Indebitamento:

6.1. Evoluzione indebitamento dell'ente: indicare le entrate derivanti da accensioni di prestiti (Tit. V ctg. 2-4).

(Questionario Corte dei Conti-bilancio di previsione)

	2013 (*)	2014	2015	2016	2017
Residuo debito finale	153.751,77	101.774,06	63.194,36	49.107,80	34.365,81
Popolazione residente	4.362	4.340	4.355	4.368	4.293
Rapporto tra residuo debito e popolazione residente	35,25	23,45	14,51	11,24	8,01

(*) anno non compreso nel quinquennio di mandato

6.2. Rispetto del limite di indebitamento. Indicare la percentuale di indebitamento sulle entrate correnti di ciascun anno, ai sensi dell'art. 204 del TUEL:

	2013 (*)	2014	2015	2016	2017
Incidenza percentuale attuale degli interessi passivi sulle entrate correnti (art. 204 TUEL)	0,450%	0,280%	0,150%	0,092%	0,07%

(*) anno non compreso nel quinquennio di mandato

6.3. Utilizzo di strumenti di finanza derivata

FATTISPECIE NON PRESENTE

7. Conto del patrimonio in sintesi. Indicare i dati relativi al primo anno di mandato ed all'ultimo, ai sensi dell'art. 230 del TUEL.:

Anno 2014

Attivo	Importo	Passivo	Importo
Immobilizzazioni immateriali	52.515,34	Patrimonio netto	8.432.761,78
Immobilizzazioni materiali	10.974.834,53		
Immobilizzazioni finanziarie	15.453,94		
rimanenze	0		
crediti	1.478.570,75		
Attività finanziarie non immobilizzate	0	Conferimenti	5.406.917,38
Disponibilità liquide	1.787.953,37	debiti	969.106,68
Ratei e risconti attivi	1.147,84	Ratei e risconti passivi	0
totale	14.310.475,77	totale	14.808.785,84

*Ripetere la tabella. Il primo anno e l'ultimo rendiconto approvato alla data delle elezioni e l'ultimo anno è riferito all'ultimo rendiconto approvato.

Anno 2015 (ultimo anno confrontabile)

Attivo	Importo	Passivo	Importo
Immobilizzazioni immateriali	26.609,36	Patrimonio netto	8.428.758,15
Immobilizzazioni materiali	10.782.376,67		
Immobilizzazioni finanziarie	0,00		
rimanenze	0,00		
crediti	1.089.976,99		
Attività finanziarie non immobilizzate	0,00	Conferimenti	5.754.231,12
Disponibilità liquide	2.912.657,51	debiti	629.933,54
Ratei e risconti attivi	1.302,28	Ratei e risconti passivi	0,00
totale	14.812.922,81	totale	14.812.922,81

*Ripetere la tabella. Il primo anno e l'ultimo rendiconto approvato alla data delle elezioni e l'ultimo anno è riferito all'ultimo rendiconto approvato.

Negli anni 2016 e 2017 ci si è avvalsi della facoltà di proroga della contabilità economico-patrimoniale in quanto ente sotto i 5.000 abitanti.

Per l'anno 2018 la contabilità economico-patrimoniale non è ancora stata predisposta alla data di stesura della relazione.

7.1. Riconoscimento debiti fuori bilancio.

Quadro 10 e 10 bis del certificato al conto consuntivo

NON esistono debiti fuori bilancio ancora da riconoscere.

8. Spesa per il personale.

8.1 Andamento della spesa del personale durante il periodo del mandato:

	2013 (*)	2014	2015	2016	2017
Importo limite di spesa (art. 1, c. 557 e	599.136,20	589.007,18	589.007,18	589.007,18	589.007,18

562 della L. 296/2006)*					
Importo spesa di personale calcolata ai sensi dell'art. 1, c. 557 e 562 della L. 296/2006	591.014,83	578.454,70	577.498,07	560.452,91	563.889,69
Rispetto del limite	SI	SI	SI	SI	SI
Spese correnti	2.841.121,69	2.515.156,00	2.393.205,27	2.430.935,05	2.390.251,32
Incidenza delle spese di personale sulle spese correnti	20,80%	23,00%	24,13%	23,06%	23,59%

*linee Guida al rendiconto della Corte dei Conti.

(*) anno non compreso nel quinquennio di mandato

8.2. Spesa del personale pro-capite:

	2013 (*)	2014	2015	2016	2017
Spesa personale	591.014,83	578.454,70	577.498,07	560.452,91	563.889,69
Abitanti	4.362	4.340	4.355	4.368	4.293
<u>Spesa personale*</u> Abitanti	135,49	133,28	132,61	128,31	131,35

* Spesa di personale da considerare: intervento 01 + intervento 03 + IRAP

(*) anno non compreso nel quinquennio di mandato

8.3. Rapporto abitanti dipendenti:

	2013 (*)	2014	2015	2016	2017
Dipendenti 31.12	17	16	16	16	14
Abitanti	4.362	4.340	4.355	4.368	4.293
<u>Abitanti</u> Dipendenti	1/256	1/271	1/272	1/273	1/307

(*) anno non compreso nel quinquennio di mandato prevede a detta del Decreto Ministeriale del 10 aprile 2017 che il rapporto tra popolazione dei comuni al di sotto dei 5000 abitanti sia di 1/150.

Il comune di Bisuschio ha 12 dipendenti. Pertanto ha attualmente 16 dipendenti in meno rispetto al parametro stabilito dal Ministero dell'Interno.

8.4. Indicare se nel periodo considerato per i rapporti di lavoro flessibile instaurati dall'amministrazione sono stati rispettati i limiti di spesa previsti dalla normativa vigente.

SONO SEMPRE STATI RISPETTATI I LIMITI DI SPESA PREVISTI PER QUESTA CATEGORIA DI SPESA

8.5. Indicare la spesa sostenuta nel periodo di riferimento della relazione per tali tipologie contrattuali rispetto all'anno di riferimento indicato dalla legge:

Importo totale della spesa impegnata nell'anno 2009 ovvero l'importo medio del triennio 2007-2009 per tutte le tipologie di lavoro flessibile (enti in regola) (A) 51.899,00

Importo totale della spesa impegnata nell'anno 2017 (B) 29.749,76

Incidenza percentuale (B/A*100) 57,32

Importo totale della spesa impegnata nell'anno 2009 ovvero l'importo medio del triennio 2007-2009 per tutte le tipologie di lavoro flessibile (enti in regola) (A) 51.899,00

Importo totale della spesa impegnata nell'anno 2016 (B) 19.960,93

Incidenza percentuale (B/A*100) 38,46

Importo totale della spesa impegnata nell'anno 2009 ovvero l'importo medio del triennio 2007-2009 per tutte le tipologie di lavoro flessibile (enti in regola) (A) 51.899,00
Importo totale della spesa impegnata nell'anno 2015 (B) 25.023,77
Incidenza percentuale (B/A*100) 48,216

Importo totale della spesa impegnata nell'anno 2009 ovvero l'importo medio del triennio 2007-2009 per tutte le tipologie di lavoro flessibile (enti in regola) (A) 51.899,00
Importo totale della spesa impegnata nell'anno 2014 (B) 9.466,94
Incidenza percentuale (B/A*100) 18,241

Importo totale della spesa impegnata nell'anno 2009 ovvero l'importo medio del triennio 2007-2009 per tutte le tipologie di lavoro flessibile (enti in regola) (A) 51.899,00
Importo totale della spesa impegnata nell'anno 2013 (B) 10.105,32
Incidenza percentuale (B/A*100) 19,471

8.6. Indicare se i limiti assunzionali di cui ai precedenti punti siano stati rispettati dalle aziende speciali e dalle Istituzioni:
NON SUSSISTE LA FATTISPECIE

8.7. Fondo risorse decentrate.

Indicare se l'ente ha provveduto a ridurre la consistenza del fondo delle risorse per la contrattazione decentrata:

	2014	2015	2016	2017	2018
Fondo risorse decentrate	46.980,08	46.980,08	47.333,43	47.332,89	49.067,32

Il Fondo risorse decentrate è stato calcolato in base alle indicazioni normative. Sono state apportate tutte le decurtazioni ove previste.

8.8. Indicare se l'ente ha adottato provvedimenti ai sensi dell'art. 6 bis del D.Lgs 165/2001 e dell'art. 3, comma 30 della legge 244/2007 (esternalizzazioni):
NEGATIVO

PARTE IV – Rilievi degli organismi esterni di controllo.

1. Rilievi della Corte dei conti

- Attività di controllo:

il Comune di Bisuschio NON è stato oggetto di deliberazioni, pareri, relazioni, sentenze in relazione a rilievi effettuati per gravi irregolarità contabili in seguito ai controlli di cui ai commi 166-168 dell'art. 1 della Legge 266/2005.

- Attività giurisdizionale:

il Comune di Bisuschio NON è stato oggetto di sentenze.

2. Rilievi dell'Organo di revisione:

Il Comune di Bisuschio NON è stato oggetto di rilievi di gravi irregolarità contabili.

1.3. Azioni intraprese per contenere la spesa: l'amministrazione sta centralizzando tutte le stampanti e procedendo a digitalizzare tutte le fasi dell'azione amministrativa. Pertanto non appena la centralizzazione delle stampanti sarà completata e disposto l'appalto dei fotocopiatori residui, l'ente sicuramente conseguirà un notevole risparmio di spesa derivante dai contratti di

manutenzione. La digitalizzazione inoltre dovrebbe diminuire il consumo di carta e incrementare l'efficienza dei dipendenti che, grazie ai nuovi servizi in digitale potranno soddisfare le esigenze dei cittadini anche nel caso in cui gli stessi non si rechino allo sportello.

Parte V – 1. Organismi controllati: descrivere, in sintesi, le azioni poste in essere ai sensi dell'art. 14, comma 32 del D.L. 31 maggio 2010, n. 78, così come modificato dall'art. 16, comma 27 del D.L. 13/08/2011 n. 138 e dell'art. 4 del D.L. n. 95/2012, convertito nella legge n. 135/2012:

1.1. Le società di cui all'articolo 18, comma 2 bis, del D.L. 112 del 2008, controllate dall'Ente locale hanno rispettato i vincoli di spesa di cui all'articolo 76 comma 7 del dl 112 del 2008?

NON SUSSISTE LA FATTISPECIE

1.2. Sono previste, nell'ambito dell'esercizio del controllo analogo, misure di contenimento delle dinamiche retributive per le società di cui al punto precedente.

NON SUSSISTE LA FATTISPECIE

1.3. Organismi controllati ai sensi dell'art. 2359, comma 1, numeri 1 e 2, del codice civile. Esternalizzazione attraverso società: (ove presenti)

NON PRESENTI

1.4. Esternalizzazione attraverso società e altri organismi partecipati (diversi da quelli indicati nella tabella precedente): (ove presenti)

NON PRESENTI


1.5. Provvedimenti adottati per la cessione a terzi di società o partecipazioni in società aventi per oggetto attività di produzione di beni e servizi non strettamente necessarie per il perseguimento delle proprie finalità istituzionali (art. 3, commi 27, 28 e 29, legge 24 dicembre 2007, n. 244): (ove presenti)

NON PRESENTI

Lì, 24 marzo 2019

IL SINDACO

Giovanni Resteghini



CERTIFICAZIONE DELL'ORGANO DI REVISIONE CONTABILE

Ai sensi degli articoli 239 e 240 del TUEL, si attesta che i dati presenti nella relazione di fine mandato sono veritieri e corrispondono ai dati economico – finanziari presenti nei documenti contabili e di programmazione finanziaria dell'ente. I dati che vengono esposti secondo lo schema già previsto dalle certificazioni al rendiconto di bilancio ex articolo 161 del TUEL o dai questionari compilati ai sensi dell'articolo 1, comma 166 e seguenti della legge n. 266 del 2005 corrispondono ai dati contenuti nei citati documenti.

Besozzo, lì 04/04/2019

L'organo di revisione economico finanziario

Dott. Mauro Atzeni

