

SITUAZIONE DI EMERGENZA



SOCCORSO DALL'ESTERNO

- estinzione incendio
- soccorso tecnico
- soccorso sanitario



AUTOPROTEZIONE

- chiamata di soccorso
- primo soccorso sanitario
- primo intervento antincendio
- raggiungere luogo sicuro
- supporto ai soccorritori



ALLUVIONE

Se sei per strada



NON AVVENTURARTI MAI, PER NESSUN MOTIVO, SU PONTI O IN PROSSIMITÀ DI FIUMI, TORRENTI, PENDII, ECC.→ L'onda di piena potrebbe investirti



SEGUI CON ATTENZIONE LA SEGNALETICA STRADALE ED OGNI ALTRA INFORMAZIONE CHE LE AUTORITÀ HANNO PREDISPOSTO→ In questo modo eviti di recarti in luoghi pericolosi



SE SEI IN MACCHINA EVITA DI INTASARE LE STRADE→ Sono necessarie per la viabilità dei mezzi di soccorso




NON PERCORRERE STRADE INONDATE E SOTTOPASSAGGI→ La profondità e la velocità dell'acqua potrebbero essere maggiori di quanto non sembra e il livello dell'acqua potrebbe bloccare il tuo automezzo



PRESTA ATTENZIONE ALLE INDICAZIONI FORNITE DALLE AUTORITÀ→ Esse gestiscono l'emergenza e coordinano i soccorsi



ALLUVIONE



DURANTE L'ALLUVIONE

Se sei in casa



SE DEVI ABBANDONARE LA CASA, CHIUDI IL RUBINETTO DEL GAS E STACCA IL CONTATORE DELLA CORRENTE ELETTRICA → Tali impianti potrebbero danneggiarsi durante l'evento calamitoso



RICORDATI DI TENERE CON TE I DOCUMENTI PERSONALI ED I MEDICINALI ABITUALI → Ti possono essere indispensabili se casa tua risultasse irraggiungibile per parecchio tempo



INDOSSA ABITI E CALZATURE CHE TI PROTEGGANO DALL'ACQUA → È importante mantenere il corpo caldo e asciutto



SE NON PUOI ABBANDONARE LA CASA SALI AI PIANI SUPERIORI E ATTENDI L'ARRIVO DEI SOCCORSI → Eviterai di essere travolto dalle acque



NON USARE IL TELEFONO SE NON PER CASI DI EFFETTIVA NECESSITÀ → In questo modo eviti sovraccarichi delle linee telefoniche, necessarie per l'organizzazione dei soccorsi



NON UTILIZZARE

in nessun caso gli ascensori



ALLUVIONE

DOPO L'ALLUVIONE



NON UTILIZZARE L'ACQUA FINCHÉ NON VIENE DICHIARATA NUOVAMENTE POTABILE E NON CONSUMARE ALIMENTI ESPOSTI ALL'INONDAZIONE → Potrebbero contenere agenti patogeni o essere contaminati



NON UTILIZZARE APPARECCHIATURE ELETTRICHE PRIMA DI UNA VERIFICA DA PARTE DI UN TECNICO → Gli eventuali danni subiti potrebbero provocare un cortocircuito



PULISCI E DISINFETTA LE SUPERFICI ESPOSTE ALL'ACQUA D'INONDAZIONE → Potrebbero presentare sostanze nocive o agenti patogeni



TERREMOTO

RISCHIO SISMICO

**Pericolosità
(terremoti)**



**Vulnerabilità
(edifici vulnerabili)**



**Esposizione
(popolazione)**



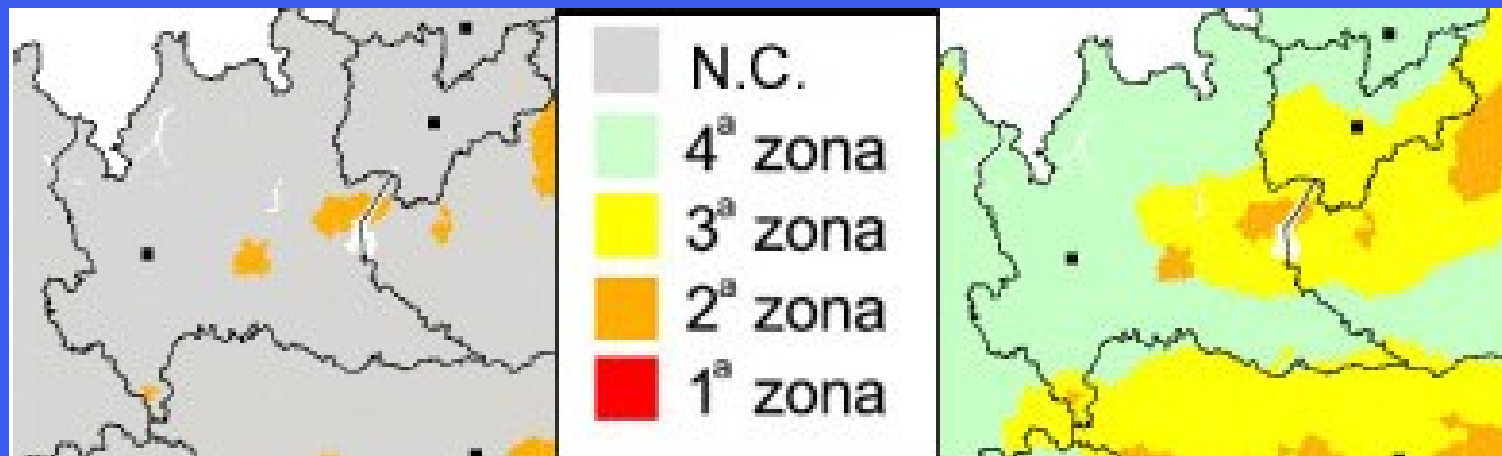
Sono state previste quattro zone, dalla 1 alla 4 , all'interno delle quali varia la pericolosità sismica:

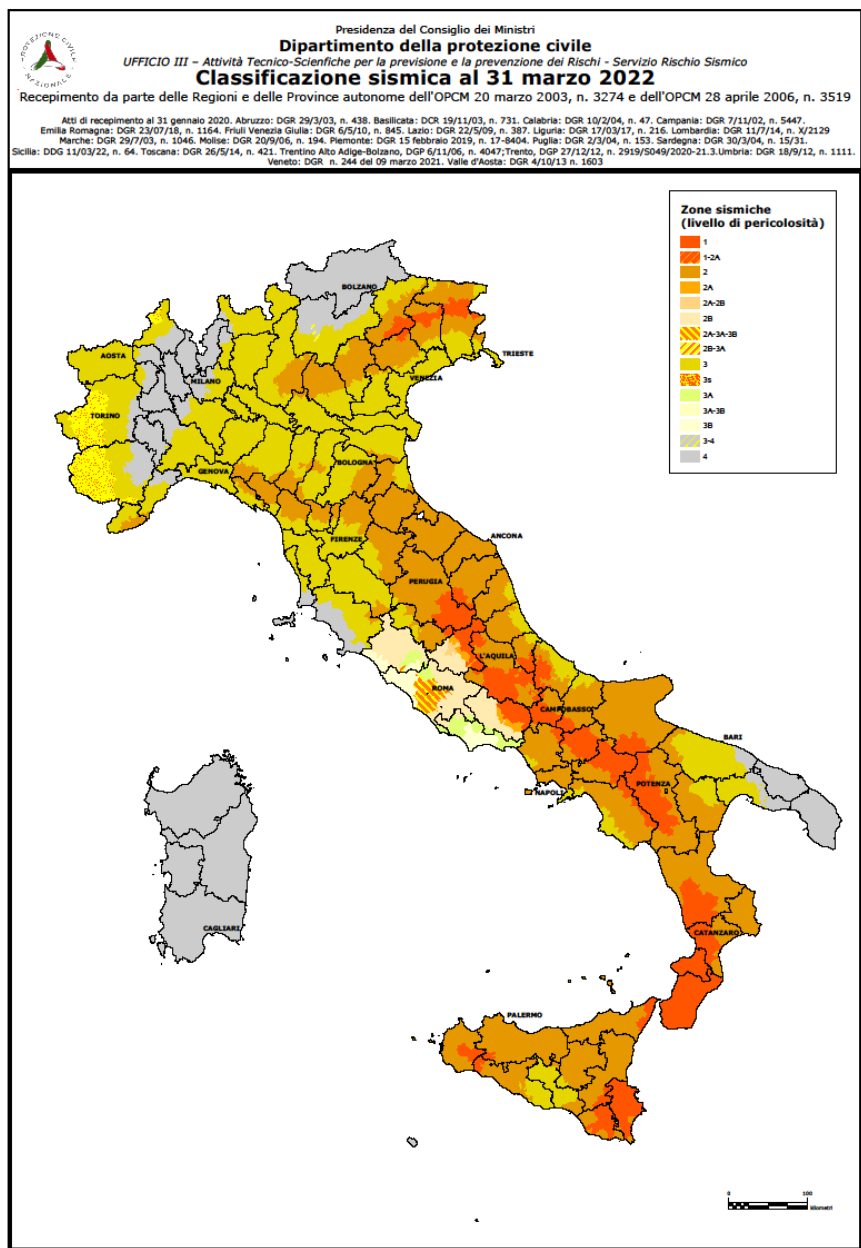
- Zona 1 – è la più pericolosa, dove possono verificarsi forti terremoti.
- **Zona 2 – nei comuni inseriti in questa zona possono verificarsi terremoti abbastanza forti.
Nel Bresciano dal 2014 sono 57 comuni**
- Zona 3 – i comuni interessati in questa zona possono essere soggetti a scuotimenti modesti.
- Zona 4 – è la meno pericolosa. Nei comuni inseriti in questa zona le possibilità di danni sismici sono basse.

Classificazione sismica in regione Lombardia

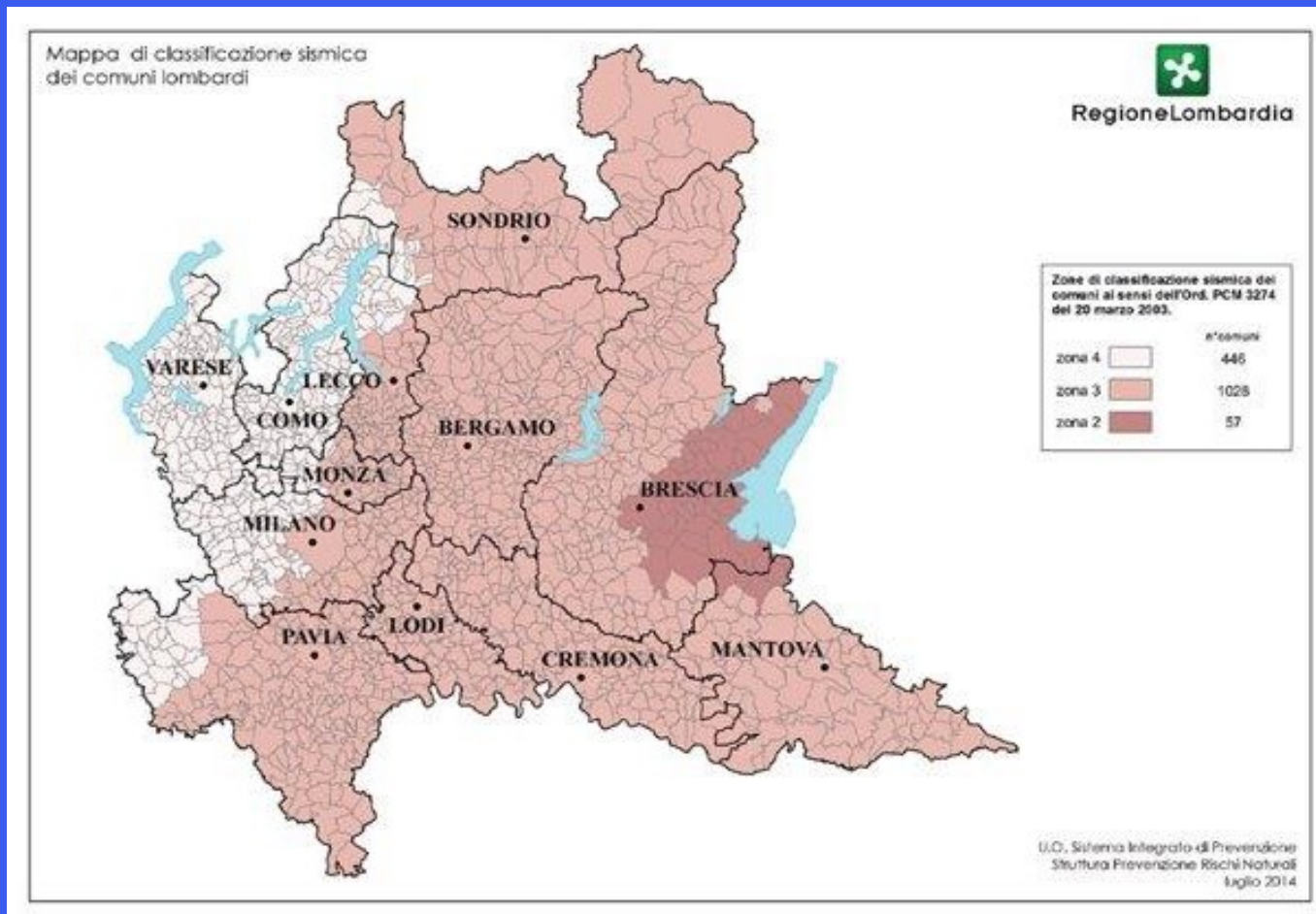
Classificazione 1984

Classificazione 2003






Classificazione sismica di tutti i Comuni lombardi: alla zona 2 (media sismicità) appartengono 57 Comuni; alla zona 3 (bassa sismicità) 1025 Comuni; alla zona 4 (bassissima sismicità) 445 Comuni. La classificazione è stata fatta in base alla Delibera regionale 2129 dell'11 luglio 2014.




NORME DI COMPORTAMENTO PER ESSERE PREPARATI IN CASO DI TERREMOTO

- **informarsi** sul rischio sismico esistente nella zona di residenza;
- **verificare** se la propria casa è stata costruita con criteri antisismici: per i comuni in zona 2 in Provincia di Brescia sono gli edifici costruiti o ristrutturati dopo il **1984 oppure successivamente alla nuova classificazione adottata nel 2016**. In caso negativo, rinforzare l'edificio se si eseguono lavori di manutenzione di una certa importanza (informarsi su eventuali contributi);
- **individuare** le parti più resistenti dei locali quali pilastri, architravi di cemento armato, muri portanti, ecc.;
- **controllare** la stabilità di lampadari, mobili, quadri ed in genere degli oggetti pesanti;



- **fissare** al muro, se possibile con staffe elastiche, i mobili più alti e gli scaffali per diminuire il pericolo di rovesciamento;
- **evitare** di tenere materiali pesanti su mobili alti o mensole;
- **In ogni caso allontanare** i letti, i divani e le sedie da oggetti e arredi che potrebbero cadere, da vetrate e specchi;



Verificare una volta all'anno e dopo ogni scossa di terremoto la propria abitazione identificando la posizione di lesioni alla struttura ed il loro eventuale aggravamento



- **sapere** dove si trovano gli interruttori generali di luce, gas e acqua;

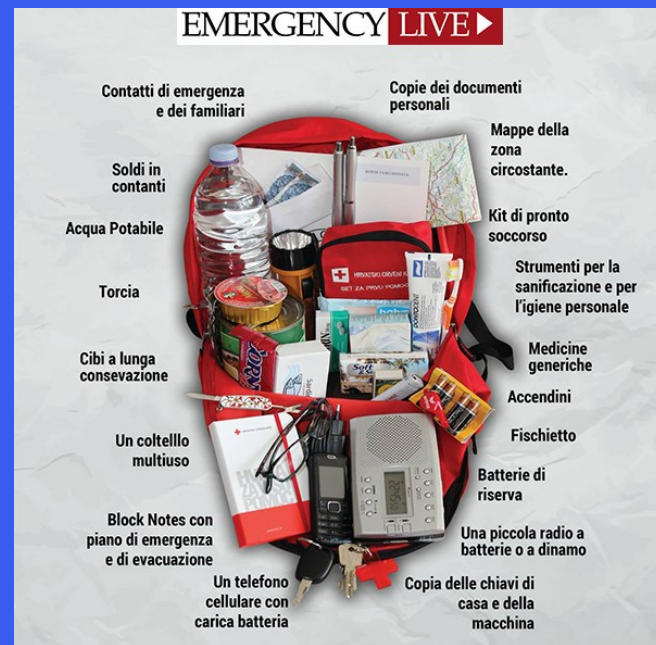



Rubinetto in posizione di chiusura



- controllare le **fonti di calore** (fornelli, caldaie, camini) e conservare lontano da essi **sostanze infiammabili** (vernici, alcool) o esplosive (bombole di gas);


- tenere a portata di mano il **bagaglio ed altri oggetti di emergenza** (es. radio a batterie);



- controllare l'efficienza degli **estintori** (è sempre consigliato tenerne in casa almeno uno);



- assicurarsi che tutte le persone in famiglia sappiano **cosa fare**;



- **informarsi** su dove sono gli spazi aperti sicuri vicino alla propria casa (aree di attesa) previsti nel piano di emergenza comunale;




NORME DI COMPORTAMENTO IN CASO DI TERREMOTO

Durante la scossa: il pericolo maggiore è quello di essere colpiti da oggetti che cadono per cui è indispensabile mantenere lucidità e cercare riparo sul posto

In un edificio :

- non precipitarsi** verso l'uscita ma **cercare di trovare riparo sul posto;**
- non scendere le scale** (potrebbero essere la parte più debole);
- non usare l'ascensore** perché potrebbe rimanere bloccato;
- non fermarsi su balconi o ballatoi;**
- allontanarsi da lampadari, finestre, specchi, armadi, scaffali;**
- ripararsi sotto tavoli, all'interno del vano di una porta, in prossimità dei muri maestri o dei pilastri portanti;**
- se possibile, aprire leggermente la porta perché potrebbero incastrarsi i battenti;
- se possibile, riparare la testa con un cuscino od altro.





Abruzzo 2009




NORME DI COMPORTAMENTO IN CASO DI TERREMOTO


Durante la scossa:

All'aperto :

- allontanarsi da ogni costruzione** evitando tutti gli oggetti che possono cadere quali insegne, intonaci, tegole, comignoli, vetri, cornicioni, alberi, cavi elettrici, ecc.;
- se ci si trova in vicoli stretti lontano da spazi aperti è necessario **ripararsi nel vano di un portone.**
- in caso di estrema necessità **si può trovare riparo** sotto panchine, grandi veicoli parcheggiati (autocarri od autobus);
- non avvicinarsi ad animali** spaventati che potrebbero essere pericolosi;



Salò 2004





Abruzzo 2009




Emilia Romagna 2012



NORME DI COMPORTAMENTO IN CASO DI TERREMOTO

Dopo la scossa:

- ❖ spegnere eventuali principi di incendio;
- ❖ se vi sono danni evidenti chiudere gli interruttori generali di gas, acqua e luce;
- ❖ non usare comunque fiammiferi od accendini per il pericolo di incendio e non azionare interruttori elettrici;
- ❖ prendere il bagaglio di emergenza;
- ❖ uscire lentamente dall'edificio, per non correre rischi durante le eventuali scosse di assestamento, camminando con la schiena rasente ai muri e facendo attenzione ai detriti;
- ❖ particolare attenzione va posta nello scendere le scale che vanno percorse tenendosi rasente al muro, lontano dalla ringhiera;
- ❖ non usare l'ascensore per nessun motivo;



NORME DI COMPORTAMENTO IN CASO DI TERREMOTO

Dopo la scossa:

- ❖usciti dall'edificio, allontanarsi raggiungendo un luogo sicuro, al riparo dalla caduta di materiali
- ❖non usare il telefono se non in caso di estrema necessità;
- ❖accendere la radio per avere notizie ed istruzioni se il piano di emergenza locale prevede questo mezzo di informazione;
- ❖recarsi nelle aree di attesa più vicine o trovare riparo in auto se questa è parcheggiata in zona sicura;
- ❖non usare l'automobile per allontanarsi evitando così di intasare le strade;
- ❖non bere acqua del rubinetto perché potrebbe essere inquinata.

