



COMUNE DI TERRACINA
Provincia di Latina

Commissario Straordinario
dott. Francesco Antonio Cappetta

PIANO DI UTILIZZAZIONE DEGLI ARENILI



Disciplinare tecnico delle strutture

Attività ricreative e sportive - Ambito B

Tav. n. D3e

Dicembre 2022

scale varie

SETTORE SVILUPPO ECONOMICO E COSTIERO - SETTORE DEMANIO MARITTIMO

RUP dott. Fernando Di Crescenzo
Dirigente dott.ssa Alessandra Pacifico

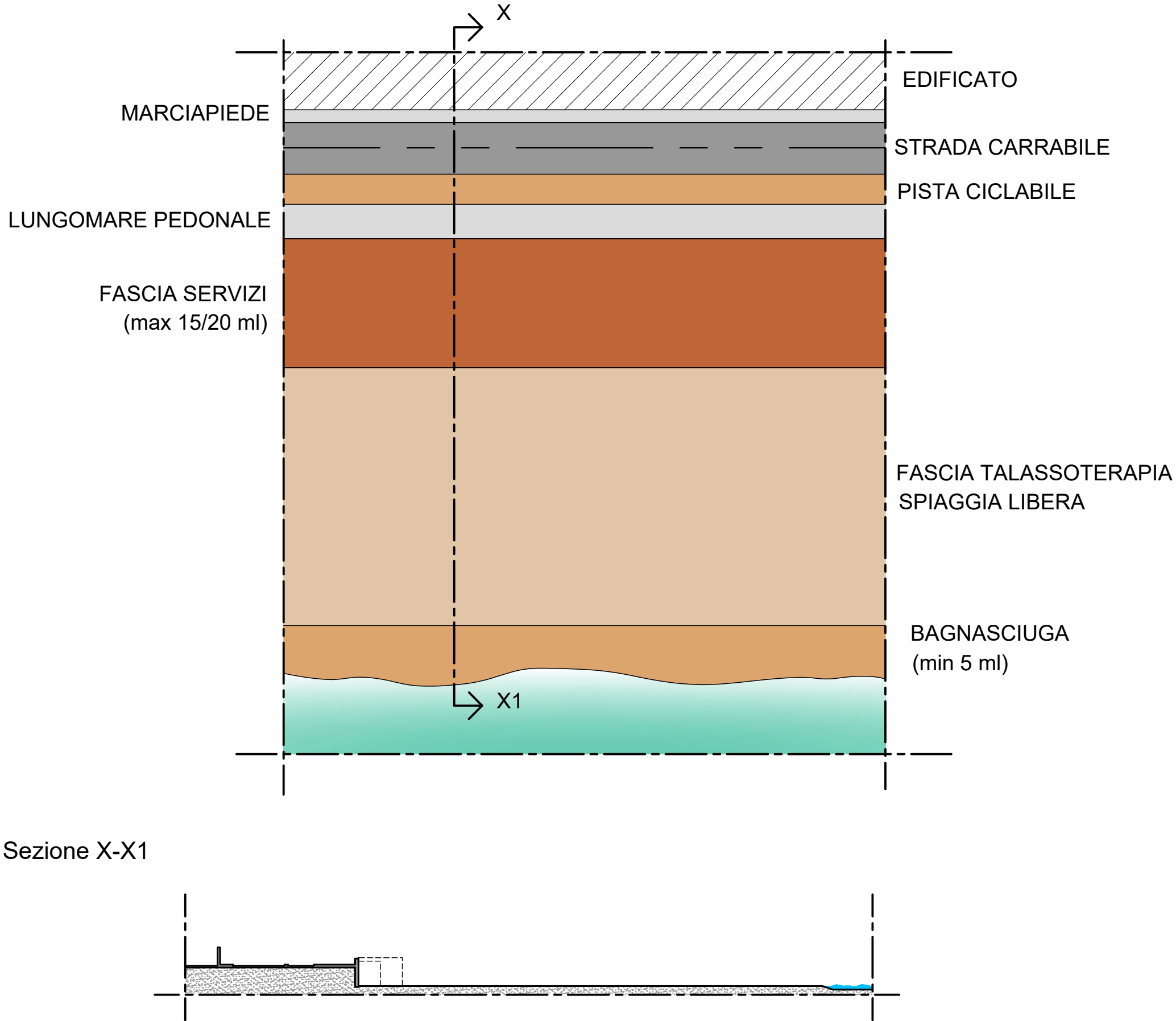
GRUPPO DI PROGETTAZIONE

arch. Alessandro Calabrò
arch. Diana Giuliani



ATTIVITA' RICREATIVE E SPORTIVE - AMBITO B

Schema distributivo generale



Sezione X-X1

scala 1:500

LEGENDA

Marciapiede pedonale

Carreggiata carrabile

Pista ciclabile

Passeggiata pedonale lungo mare

Modulo ristoro

Modulo servizi base

Modulo servizi generali

Docce

Superficie coperta per ombreggiatura

Percorso/passerella di accesso e distribuzione

Rampa/scala di discesa su arenile

Spiaggia libera

Bagnasciuga

Raccolta differenziata area ristoro (sotto rampa)

Limite dell'area in concessione

PARAMETRI DI DIMENSIONAMENTO DEI SERVIZI

MODULO RISTORO

Bar, locale preparazione pasti, bagno e spogliatoio per personale e deposito
Superficie massima = 22 mq

MODULO SERVIZI BASE

Bagno donne / uomini, bagno diversamente abili, antibagno, punto di primo soccorso
Superficie massima = 10 mq
N.B. (oltre i 100 ombrelloni il modulo servizi base aumenta)

MODULO SERVIZI GENERALI (tipo b)

Deposito, spogliatoio diversamente abili
Superficie massima = 7 mq

SUPERFICIE COPERTA PER OMBREGGIATURA

Superficie massima = 60 mq

INDICAZIONI PROGETTUALI DELLE STRUTTURE

struttura

struttura rimovibile e realizzabile in legno e/o strutture metalliche; colore della struttura e dei tavolati di calpestio in legno colore naturale o tinteggiato nei colori previsti dall'art. 33 delle NTA;
copertura leggera piana in legno, telaio metallico e doghe o lamelle di legno, (eventualmente con pannellature ecocompatibili); pannelli solari o fotovoltaici posti sulla copertura con orientamento definito dalle condizioni di irraggiamento necessarie;
pavimentazione in doghe di legno trattato con prodotti ecocompatibili;
rivestimento in doghe di legno montate in verticale e/o in orizzontale;
attacco a terra su pedana lignea rialzata (min. 10 cm - max 20 cm) con eventuale sottostruttura metallica.

dimensione corpo principale e ombreggiatura

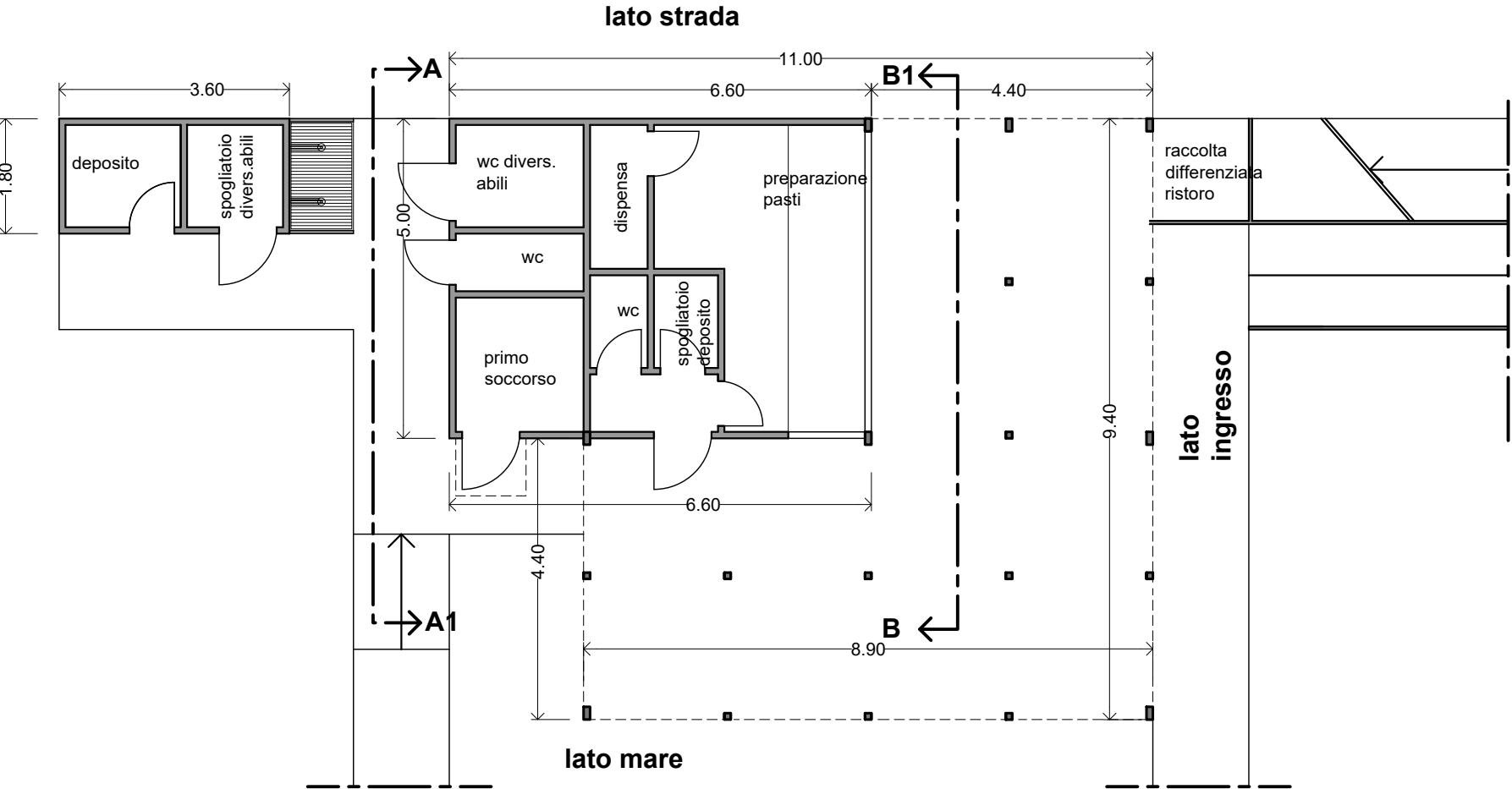
lunghezza 11,00 ml max; larghezza 9,40 ml max; altezza 4 ml max.

elementi accessori

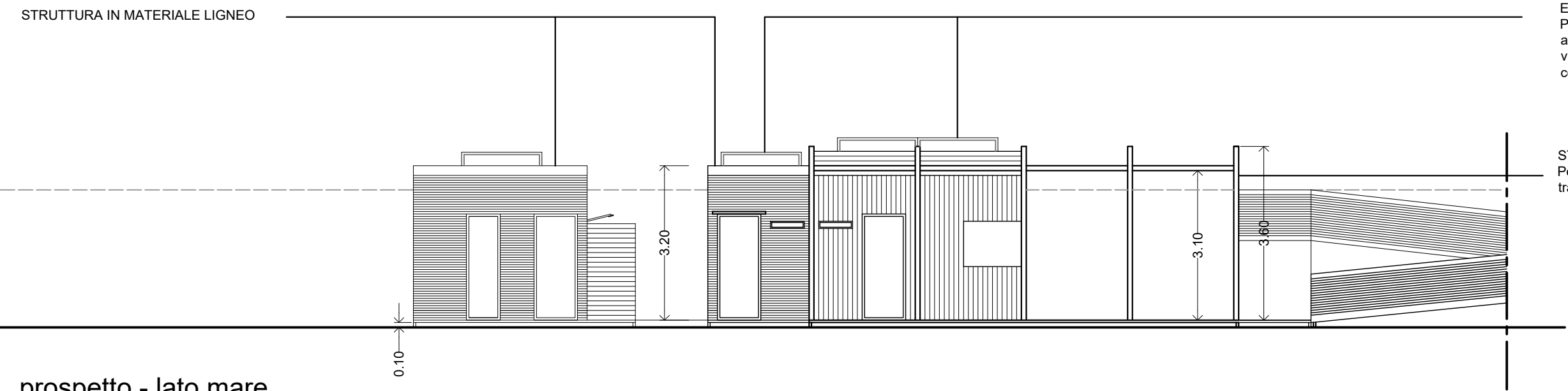
pensiline in legno e struttura metallica leggera con tiranti metallici e sbalzo massimo di 0,90 ml;
pergola di ombreggiatura in montanti, supporti trasversali e travetti in legno a vista colore naturale o tinteggiato nei colori previsti dall'art. 33 delle NTA.

Piante e prospetti servizi

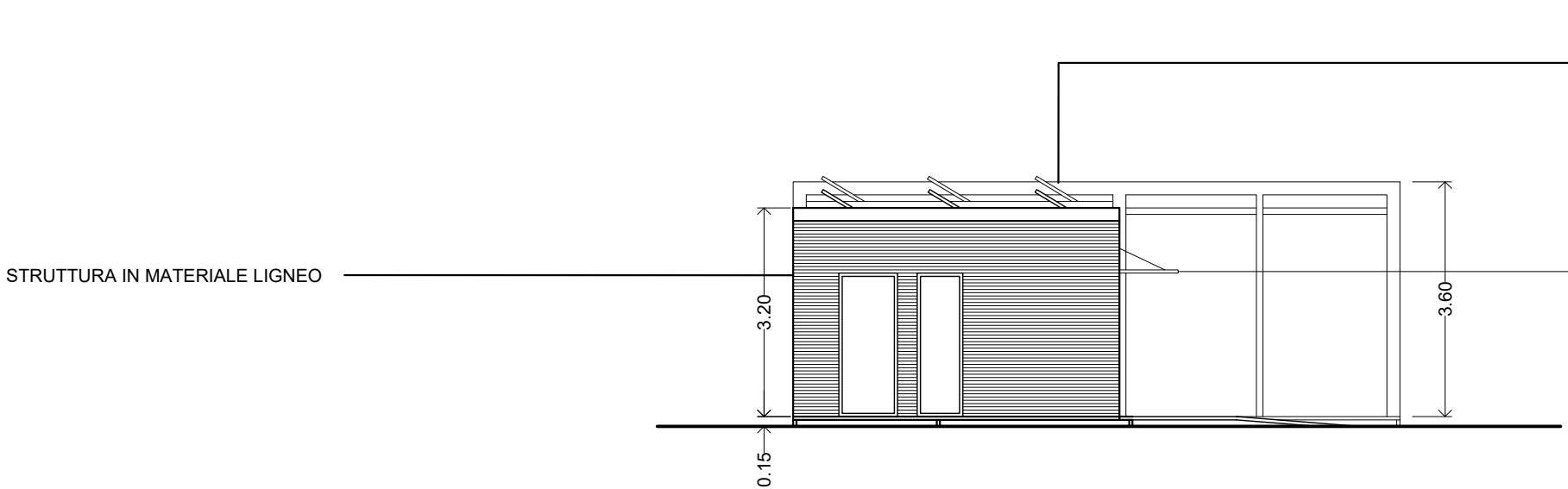
pianta



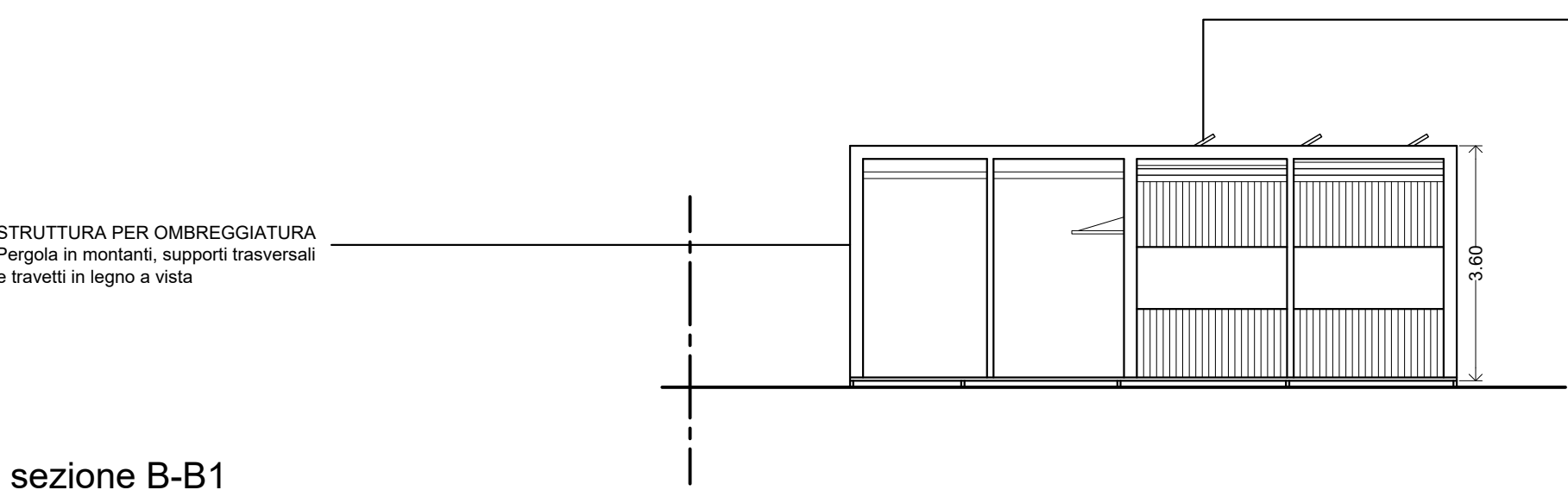
prospetto - lato mare



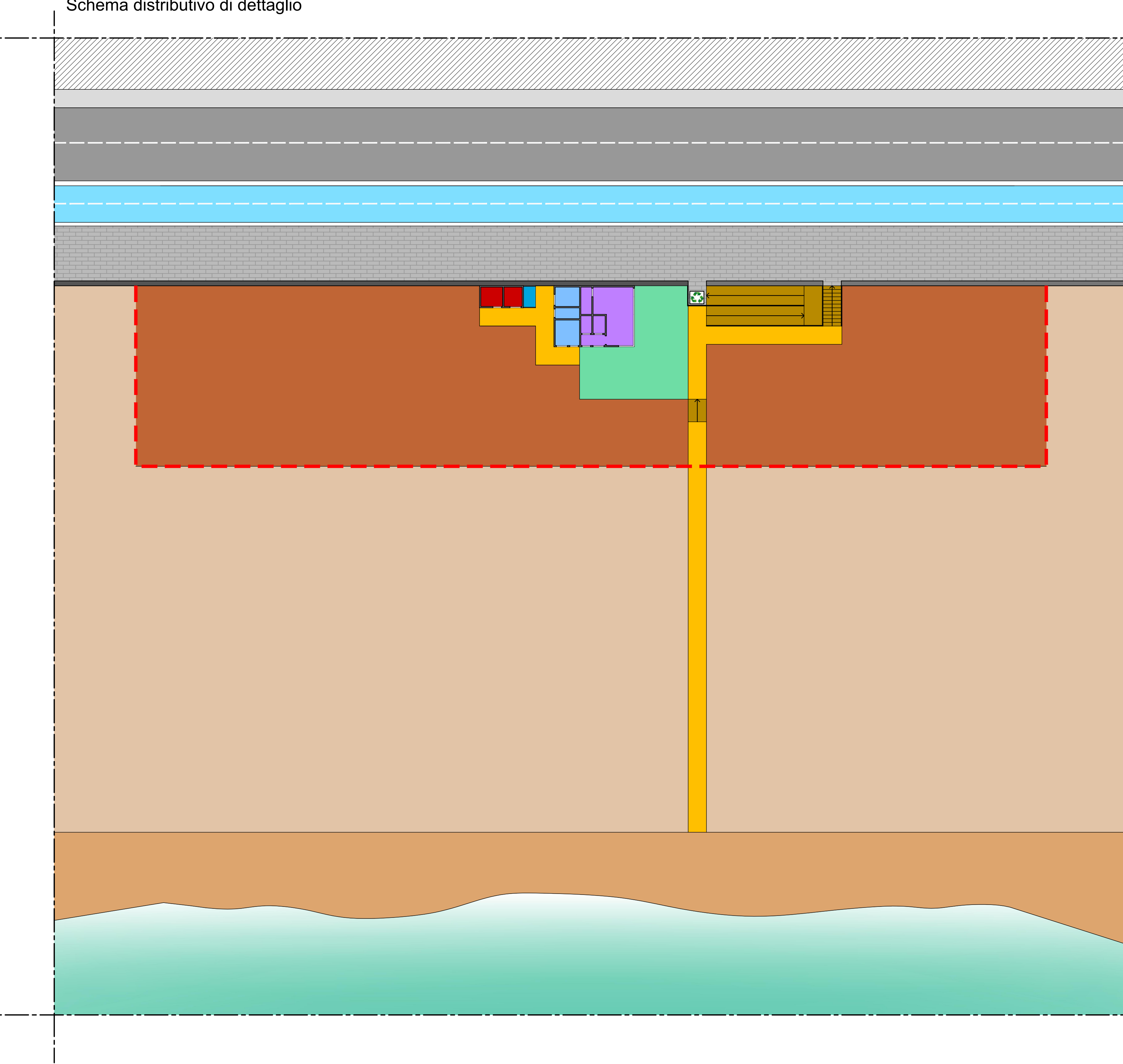
sezione A-A1



sezione B-B1



Schema distributivo di dettaglio



scala 1:200

scala 1:100