



COMUNE DI CARSOLI

Provincia dell'Aquila

Piazza della Libertà, 1 – Tel.: 0863908300 Fax: 0863995412



VERBALE DI DELIBERAZIONE DELLA GIUNTA COMUNALE

N° 37 del reg.	Oggetto: APPROVAZIONE DEL BILANCIO DI PREVISIONE 2019-2021 (ART. 151 D.LGS.VO N. 267/2000 E ART. 10 D.LGS. N. 118/2011)
Data 18/03/2019	

L'anno duemiladiciannove, il giorno 18 del mese di MARZO alle ore 13:10 nella sala delle adunanze del Comune suddetto, convocata nei modi di legge, la Giunta Comunale si è riunita con la presenza dei signori:

			Presenti	Assenti
Nazzarro	Velia	Sindaco	X	
Ottaviani	Italo	Vice Sindaco	X	
Mazzetti	Mario	Assessore		X
Zazza	Alessandra	Assessore	X	
De Luca	Rosa	Assessore		X

Partecipa il Segretario Comunale dott. Francesco Cerasoli.

Assume la presidenza il Sindaco che, verificato che gli intervenuti sono in numero legale, dichiara aperta la riunione ed invita i convocati a deliberare l'argomento in oggetto.

LA GIUNTA COMUNALE

Vista l'allegata proposta di deliberazione avente ad oggetto: "**APPROVAZIONE DEL BILANCIO DI PREVISIONE 2019-2021 (ART. 151 D.LGS.VO N. 267/2000 E ART. 10 D.LGS. N. 118/2011)**" – e ritenutala meritevole di accoglimento;

Visti i pareri espressi sulla proposta di deliberazione dai responsabili dei servizi interessati, ai sensi dell'art. 49 c. 1 T.U. D.Lgs. 267/2000;

Con voti favorevoli unanimi, espressi nelle forme di legge;

DELIBERA

Di approvare in ogni sua parte la proposta di deliberazione che, allegata al presente provvedimento, ne costituisce parte integrale e sostanziale.

LA GIUNTA COMUNALE

Considerata l'urgenza che riveste l'esecuzione dell'atto,
Con voto unanime,


DELIBERA

Di dichiarare la presente deliberazione Immediatamente Eseguita ex art. 134/4 del D.Lgs n. 267/2000



COMUNE DI CARSOI

Provincia dell'Aquila
Medaglia d'argento al valore civile
Piazza della Libertà, 1 - Tel.: 08639081- Fax: 0863-995412



PROPOSTA DI DELIBERAZIONE GIUNTA COMUNALE

Oggetto: APPROVAZIONE DEL BILANCIO DI PREVISIONE 2019 - 2021
(ART. 151 D.Lgs.vo n. 267/2000 e Art. 10 D.Lgs. n. 118/2011)

IL SINDACO

Premesso che il decreto legislativo 18 agosto 2000, n. 267:

- all'articolo 151, comma 1, prevede che gli enti locali *"deliberano il bilancio di previsione finanziario entro il 31 dicembre, riferiti ad un orizzonte temporale almeno triennale. Le previsioni del bilancio sono elaborate sulla base delle linee strategiche contenute nel documento unico di programmazione, osservando i principi contabili generali ed applicati allegati al decreto legislativo 23 giugno 2011, n. 118, e successive modificazioni"*.
- all'articolo 162, comma 1, prevede che *"Gli enti locali deliberano annualmente il bilancio di previsione finanziario riferito ad almeno un triennio, comprendente le previsioni di competenza e di cassa del primo esercizio del periodo considerato e le previsioni di competenza degli esercizi successivi, osservando i principi contabili generali e applicati allegati al decreto legislativo 23 giugno 2011, n. 118, e successive modificazioni"*;

Preso atto che il termine originario del 31 dicembre 2018 per l'approvazione del Bilancio era stato prorogato al 28 febbraio 2018 dal D.M. Ministero dell'Interno 07 dicembre 2018, pubblicato nella Gazzetta Ufficiale del 17 dicembre 2018;

Considerato che il D.M. Ministero dell'Interno 25 gennaio 2019, pubblicato nella Gazzetta Ufficiale -Serie Generale n. 28 del 02.02.2019, ha ulteriormente differito al 31 marzo 2019 il termine per l'approvazione del Bilancio di previsione finanziario 2019-2021;

Visto il decreto legislativo 23 giugno 2011 n. 118, emanato in attuazione degli art. 1 e 2 della legge 5 maggio 2009 n. 42 e recante *"Disposizioni in materia di armonizzazione dei sistemi contabili e degli schemi di bilancio delle regioni, degli enti locali e dei loro organismi"*, come modificato ed integrato dal decreto legislativo 10 agosto 2014, n. 126;

Ricordato che, ai sensi del citato articolo 151, comma 1, del d.Lgs. n. 267/2000, le previsioni di bilancio sono formulate sulla base delle linee strategiche e degli indirizzi contenuti nel Documento Unico di Programmazione, osservando altresì i principi contabili generali e applicati;

Richiamato il vigente Regolamento comunale di contabilità, approvato con deliberazione consiliare n. 103 del 28.12.2018, in particolare gli articoli 24, 25 e 26, che disciplinano la procedura e i tempi per la formazione e approvazione del Bilancio di previsione;

Vista la deliberazione Giunta Comunale con la quale è stato adottato il Documento Unico di Programmazione (DUP) per il triennio 2019-2021;

Considerato che i responsabili di servizio, di concerto con il responsabile del servizio ragioneria sulla base dei contenuti della programmazione indicati nel DUP 2019-2021 e degli indirizzi forniti dall'Amministrazione comunale hanno elaborato le previsioni di entrata e di spesa per il periodo 2019-2021;

Visto lo schema del bilancio di previsione finanziario 2019-2021 redatto secondo l'all. 9 al d.Lgs. n. 118/2011, il quale si allega al presente provvedimento per formarne parte integrante e sostanziale che risulta corredato di tutti gli allegati previsti dall'art. 174 del d.Lgs. n. 267/2000 nonché dal dall'art. 11, comma 3, del d.Lgs. n. 118/2011;

Rilevato che gli stessi risultano redatti in conformità ai principi contabili generali ed applicati di cui al d.Lgs. n. 118/2011 nonché della normativa vigente in materia per il risanamento della finanza pubblica e per il rispetto dei vincoli di finanza pubblica;

Dato atto che ai sensi dell'art. 1, comma 169, della legge finanziaria per il 2007 (legge n. 296/2006) le misure di tariffe ed aliquote dei tributi e delle imposte locali vigenti riguardanti l'IMU e la TASI, l'aliquota di addizionale IRPEF, l'imposta sulla Pubblicità, i Diritti sulle pubbliche affissioni, il Canone occupazione spazi ed aree pubbliche, le tariffe delle lampade votive e dei servizi cimiteriali e le tariffe d'ingresso alla Riserva naturale delle Grotte di Pietrasecca si intendono prorogate per l'anno 2019;

Rilevato altresì che, ai sensi dell'art. 172 del d.Lgs. n. 267/2000 e della normativa vigente in materia, al bilancio di previsione risultano inoltre allegati i seguenti documenti:

- l'attestazione del responsabile del servizio urbanistica in luogo della deliberazione di Consiglio Comunale relativa alla verifica della quantità e qualità delle aree e fabbricati da destinare alla residenza, alle attività produttive e terziarie da cedere in diritto di superficie o di proprietà, con il relativo prezzo di cessione;
- la deliberazione della Giunta Comunale n. 25 del 15.03.2019, esecutiva ai sensi di legge, con la quale è stato approvato il Piano triennale di razionalizzazione delle dotazioni strumentali, delle autovetture e dei beni immobili di cui all'articolo 2, commi 594-599, della legge n. 244/2007;
- la deliberazione della Giunta Comunale n. 24 del 15.03.2019, di destinazione dei proventi per le violazioni al Codice della Strada, ai sensi degli articoli 142 e 208 del d.Lgs. n. 285/1992;
- la tabella dei parametri di riscontro della situazione di deficitarietà strutturale prevista dalle vigenti disposizioni allegata al rendiconto dell'esercizio 2017;
- il piano degli indicatori di bilancio;
- la nota integrativa;

- la deliberazione G.C. n. 26 del 15.03.2019 con la quale è stato adottato il piano delle alienazioni e valorizzazioni immobiliari;
- la deliberazione G.C. n. 171 del 28.12.2018 di adozione del programma triennale dei lavori pubblici 2019 - 2021 e del programma biennale degli acquisti e forniture 2019/2020;
- le deliberazioni G.C. n. 21 e n. 23 del 15.03.2019, con le quali sono state determinate rispettivamente le tariffe della refezione e del trasporto scolastico e la del. G.C. n. 22 del 15.03.2019 di determinazione delle tariffe per la fruizione del servizio asilo nido;
- la deliberazione di Giunta Comunale di approvazione della programmazione triennale del fabbisogno di personale 2019-2021;
- la deliberazione G.C. n. 27 del 15.03.2019 con la quale è stato determinato il tasso di copertura dei servizi a domanda individuale;

Richiamata la legge n. 145-2018 (legge di bilancio 2019) che ha consentito il superamento dei vincoli di finanza pubblica come disciplinati dall'art. 1, commi 456, 466 e 468 della legge n. 232/2016 e la contestuale eliminazione di prospetti, monitoraggi, certificazioni e sanzioni;

Visti in particolare:

- l'art. 1, comma 821 della citata legge n. 145-2018 il quale dispone che dall'esercizio 2019, gli Enti locali si considerano in equilibrio in presenza di un risultato di competenza non negativo, informazione desunta dal prospetto di verifica degli equilibri allegato al rendiconto della gestione previsto dall'allegato 10 al D.Lgs.vo n. 118/2011;
- L'art. 1, comma 820 della citata legge n. 145-2018 il quale dispone che a decorrere dall'esercizio 2019 gli Enti locali utilizzano l'avanzo di amministrazione e il fondo pluriennale vincolato nel rispetto esclusivo delle disposizioni contenute nel D.Lgs.vo n. 118/2011;

Richiamato l'articolo 1, comma 460, della legge n. 232/2016, il quale a decorrere dall'esercizio 2018 e senza limiti temporali prevede che *"i proventi dei titoli abilitativi edilizi e delle sanzioni previste dal testo unico di cui al decreto del Presidente della Repubblica 6 giugno 2001, n. 380, sono destinati esclusivamente e senza vincoli temporali alla realizzazione e alla manutenzione ordinaria e straordinaria delle opere di urbanizzazione primaria e secondaria, al risanamento di complessi edilizi compresi nei centri storici e nelle periferie degradate, a interventi di riuso e di rigenerazione, a interventi di demolizione di costruzioni abusive, all'acquisizione e alla realizzazione di aree verdi destinate a uso pubblico, a interventi di tutela e riqualificazione dell'ambiente e del paesaggio, anche ai fini della prevenzione e della mitigazione del rischio idrogeologico e sismico e della tutela e riqualificazione del patrimonio rurale pubblico, nonché a interventi volti a favorire l'insediamento di attività di agricoltura nell'ambito urbano"*;

Richiamate altresì le diverse disposizioni che pongono limiti a specifiche voci di spesa alle amministrazioni pubbliche inserite nel conto economico consolidato contenute:

a) all'articolo 6 del d.L. n. 78/2010 (conv. in L. n. 122/2010), relative a:

- spese per relazioni pubbliche, convegni, mostre, pubblicità e rappresentanza (comma 8);
- divieto di sponsorizzazioni (comma 9);

- spese per missioni, anche all'estero (comma 12);
- divieto per i pubblici dipendenti di utilizzare il mezzo proprio (comma 12);
- spese per attività esclusiva di formazione (comma 13);

b) all'articolo 5, comma 2, del d.L. n. 95/2012 (conv. in L. n. 135/2012), come sostituito dall'articolo 15, comma 1, del d.L. n. 66/2014, e all'articolo 1, commi 1-4, del d.L. n. 101/2013 (conv. in L. n. 125/2013) relative alla manutenzione, noleggio ed esercizio di autovetture e all'acquisto di buoni taxi;

c) all'articolo 1, commi 5-9, del d.L. n. 101/2013 (conv. in L. n. 125/2013), e all'articolo 14, comma 1, del d.L. n. 66/2014, relativo alle spese per studi e incarichi di consulenza;

d) all'articolo 1, comma 143, della legge n. 228/2012, relativa al divieto di acquisto di autovetture;

e) all'articolo 14, comma 2, del d.L. n. 66/2014 (conv. in legge n. 89/2014), relativo alla spesa per contratti di collaborazione coordinata e continuativa;

Viste le risultanze dei rendiconti dell'esercizio 2017 delle società partecipate dall'Ente;

Dato atto che l'Ente ha rispettato i vincoli di finanza pubblica per l'esercizio 2018 per il quale è in corso la procedura di certificazione scadente il 31.03.2019;

Dato atto altresì che l'Ente non ha in essere strumenti di finanza derivata;

Visti il D.Lgs. n. 267/2000, il D.Lgs. n. 118/2011, lo Statuto Comunale e il vigente Regolamento comunale di contabilità;

PROPONE DI DELIBERARE

Approvare, ai sensi dell'art. 174, comma 1, del D.Lgs. n. 267/2000 e dell'art. 10, comma 15, del d.Lgs. n. 118/2011 lo schema del bilancio di previsione finanziario 2019-2021, che allegato al presente atto ne costituisce parte integrante e sostanziale, redatto secondo i principi generali ed applicati di cui al D.Lgs. n. 118/2011 e secondo le norme vigenti in materia di finanza pubblica, il quale presenta le seguenti risultanze finali:

ENTRATA	Previsione 2019	Previsione 2020	Previsione 2021
Applicazione Avanzo	176.549,50	0,00	0,00
Fondo Plurienn.Vincol.	7.380,70	0,00	0,00
Tit.1 Ent.correnti trib.	3.422.761,27	3.317.761,27	3.317.761,27
Tit.2 Trasf. correnti	245.970,53	174.470,53	158.990,53
Tit.3 Ent. Extratrib.	623.328,11	505.738,27	505.738,27
Tit.4 Ent. c/capitale	722.327,75	35.000,00	35.000,00
Tit.5 da riduzione Att.finanziarie	0,00	0,00	0,00
Tit.6 Acc. prestiti	0,00	0,00	0,00
Tit.7 Anticip. tesoreria	1680.325,10	0,00	0,00
Tit.9 C/terzi e p.di giro	2.826.556,08	846.556,08	846.556,08
Totale titoli	9.521.268,84	4.879.526,15	4.864.046,15
Totale ENTRATE	9.705.199,04	4.879.526,15	4.864.046,15

SPESA	Previsione 2019	Previsione 2020	Previsione 2021
Disavanzo di amminis.	0,00	0,00	0,00
Tit.1 spese correnti	3.997.704,11	3.826.790,12	3.811.310,12
Tit.2 spese c/capitale	1.036.208,45	35.000,00	35.000,00
Tit.3increm.att.finanziarie	0,00	0,00	0,00
Tit.4 Rimb. prestiti	164.405,30	171.179,95	171.179,95
Tit.5 chiusura anticipaz.	1.680.325,10	0,00	0,00
Tit.7 C/terzi e p.di giro	2.826.556,08	846.556,08	846.556,08
Totale SPESE	9.705.199,04	4.879.526,15	4.864.046,15

Dare atto che al bilancio di previsione risultano allegati tutti i documenti previsti dall'articolo 11, comma 3, del d.Lgs. n. 118/2011 e dall'articolo 172 del d.Lgs. n. 267/2000.

Dare atto e precisare che le indennità di funzione e i gettoni di presenza spettanti gli amministratori comunali sono stati previsti conformemente alla disposizioni contenute nel D.M. n. 119/2000, tenuto conto delle misure introdotte dall'art. 1, comma 54 della L. n. 266/2005 e dall'art. 31, comma 26 della L. n. 183/2011, oltre alle riduzioni volontarie richieste dagli stessi beneficiari.

Trasmettere lo schema del bilancio e tutti gli allegati all'Organo di revisione per la resa del prescritto parere nei termini previsti dal vigente regolamento di contabilità.

Rendere la presente deliberazione immediatamente eseguibile, ai sensi dell'art.134, comma 4, del Decreto Legislativo n. 267/00, attesa l'imminenza dei termini di scadenza per l'approvazione del bilancio di previsione.

IL SINDACO
Avv. VELIA NAZZARRO

Pareri art. 49 T.U.

In ordine alla regolarità tecnica e contabile: favorevole

Il Responsabile del Servizio Ragioneria
Dott.ssa Anna Maria D'Andrea

BILANCIO DI PREVISIONE
ENTRATE

TITOLO TIPOLOGIA	DENOMINAZIONE	RESIDUI PRESUNTI AL TERMINI DELL'ESERCIZIO 2018	PREVISIONI DEFINITIVE DELL'ANNO 2018	PREVISIONI DEL BILANCIO PLURIENNALE		
				Previsioni dell'anno 2019	Previsioni dell'anno 2020	Previsioni dell'anno 2021
	Fondo pluriennale vincolato per spese correnti		18.035,37	0,00	0,00	0,00
	Fondo pluriennale vincolato per spese in conto capitale		1.708.995,05	7.380,70	0,00	0,00
	Fondo pluriennale vincolato attività finanziarie		0,00	0,00	0,00	0,00
	Utilizzo avanzo di Amministrazione		883.290,85	176.549,50	0,00	0,00
	- di cui avanzo utilizzato anticipatamente		0,00	176.549,50	0,00	0,00
	- di cui Utilizzo Fondo anticipazioni di liquidità (DL 35/2013 e successive modifiche e rifinanziamenti) - solo per le Regioni		0,00	0,00	0,00	0,00
	Fondo di Cassa all'1/1'esercizio di riferimento		672.148,91	0,00		
TITOLO 1:						
Entrate correnti di natura tributaria, contributiva e perequativa						
10101	Tipologia 101 - Imposte, tasse e proventi assimilati	2.197.144,47	3.149.272,09	3.289.272,09	3.184.272,09	3.184.272,09
			3.029.257,70	3.248.236,34		
10104	Tipologia 104 - Compartecipazioni di tributi	0,00	0,00	0,00	0,00	0,00
10301	Tipologia 301 - Fondi perequativi da Amministrazioni Centrali	1.966,57	133.491,97	133.489,18	133.489,18	133.489,18
			134.188,27	135.455,75		
10000	Totale TITOLO 1	2.199.111,04	3.282.764,06	3.422.761,27	3.317.761,27	3.317.761,27
	Entrate correnti di natura tributaria, contributiva e perequativa		3.163.445,97	3.383.692,09		
TITOLO 2:						
Trasferimenti correnti						
20101	Tipologia 101 - Trasferimenti correnti da Amministrazioni pubbliche	107.009,12	267.406,10	245.970,53	174.470,53	158.990,53
			493.486,03	345.479,65		

Allegato n. 9 - Bilancio di previsione
al D.Lgs 118/2011

TITOLO TIPOLOGIA	DENOMINAZIONE	RESIDUI PRESUNTIVI AL TERMINE DELL'ESERCIZIO 2018	PREVISIONI DEFINITIVE DELL'ANNO 2018	PREVISIONI DEL BILANCIO PLURIENNALE		
				Previsioni dell'anno 2019	Previsioni dell'anno 2020	Previsioni dell'anno 2021
20103	Tipologia 103 - Trasferimenti correnti da imprese	0,00	0,00	0,00	0,00	0,00
20105	Tipologia 105 - Trasferimenti correnti dall'Unione Europea e dal Resto del Mondo	0,00	18.000,00	0,00	0,00	0,00
			18.000,00	0,00	0,00	0,00
20000	Totale TITOLO 2 Trasferimenti correnti	107.009,12	285.406,10	245.970,53	174.470,53	158.990,53
			511.486,03	345.479,65		
TITOLO 3:						
Entrate extratributarie						
30100	Tipologia 100 - Vendita di beni e servizi e proventi derivanti dalla gestione dei beni	122.662,51	578.418,15	530.548,41	430.958,57	430.958,57
			680.793,72	537.760,42		
30200	Tipologia 200 - Proventi derivanti dall'attività di controllo e repressione delle irregolarità e degli illeciti	108,90	14.500,00	12.000,00	12.000,00	12.000,00
			12.828,05	12.108,90		
30300	Tipologia 300 - Interessi attivi	0,00	1.000,00	300,00	300,00	300,00
			1.000,00	300,00		
30500	Tipologia 500 - Rimborsi e altre entrate correnti	465.407,78	83.964,53	80.479,70	62.479,70	62.479,70
			194.499,04	124.205,78		
30000	Totale TITOLO 3 Entrate extratributarie	588.179,19	677.882,68	623.328,11	505.738,27	505.738,27
			889.120,81	674.375,10		
TITOLO 4:						
Entrate in conto capitale						
40100	Tipologia 100 - Tributi in conto capitale	2.064,00	10.000,00	10.000,00	10.000,00	10.000,00
			10.000,00	12.064,00		
40200	Tipologia 200 - Contributi agli investimenti	4.210.611,52	3.199.549,70	415.385,00	0,00	0,00
			5.124.248,47	4.625.996,52		
40400	Tipologia 400 - Entrate da alienazione di beni materiali e immateriali	5.775,00	271.942,75	271.942,75	0,00	0,00
			341.542,75	121.775,00		

Allegato n. 9 - Bilancio di previsione
al D.Lgs 118/2011

TITOLO TIPOLOGIA	DENOMINAZIONE	RESIDUI PRESUNTIVI AL TERMINE DELL'ESERCIZIO 2018	PREVISIONI DEFINITIVE DELL'ANNO 2018	PREVISIONI DEL BILANCIO PLURIENNALE		
				Previsioni dell'anno 2019	Previsioni dell'anno 2020	Previsioni dell'anno 2021
40500	Tipologia 500 - Altre entrate in conto capitale	3.807,75	62.304,57 69.187,46	25.000,00 28.807,75	25.000,00	25.000,00
40000	Totale TITOLO 4 Entrate in conto capitale	4.222.258,27	3.543.797,02 5.544.978,68	722.327,75 4.788.643,27	35.000,00	35.000,00
TITOLO 5: Entrate da riduzione di attività finanziarie						
50400	Tipologia 400 - Altre entrate per riduzione di attività finanziarie	0,00	0,00 0,00	0,00 0,00	0,00	0,00
50000	Totale TITOLO 5 Entrate da riduzione di attività finanziarie	0,00	0,00 0,00	0,00 0,00	0,00	0,00
TITOLO 6: Accensione di prestiti						
60200	Tipologia 200 - Accensione Prestiti a breve termine	0,00	0,00 16.000,00	0,00 0,00	0,00	0,00
60300	Tipologia 300 - Accensione Mutui e altri finanziamenti a medio lungo termine	819.815,15	0,00 657.568,39	0,00 819.815,15	0,00	0,00
60000	Totale TITOLO 6 Accensione di prestiti	819.815,15	0,00 673.568,39	0,00 819.815,15	0,00	0,00
TITOLO 7: Anticipazioni da istituto tesoriere/cassiere						
70100	Tipologia 100 - Anticipazioni da istituto tesoriere/cassiere	0,00	1.651.101,03 1.651.101,03	1.680.325,10 1.680.325,10	0,00	0,00
70000	Totale TITOLO 7 Anticipazioni da istituto tesoriere/cassiere	0,00	1.651.101,03 1.651.101,03	1.680.325,10 1.680.325,10	0,00	0,00

Allegato n. 9 - Bilancio di previsione
al D.Lgs 118/2011

TITOLO TIPOLOGIA	DENOMINAZIONE	RESIDUI PRESUNTI AL TERMINE DELL'ESERCIZIO 2018	PREVISIONI DEFINITIVE DELL'ANNO 2018	PREVISIONI DEL BILANCIO PLURIENNALE		
				Previsioni dell'anno 2019	Previsioni dell'anno 2020	Previsioni dell'anno 2021
TITOLO 9:						
	<i>Entrate per conto di terzi e partite di giro</i>					
90100	Tipologia 100 - Entrate per partite di giro	5.344,42	2.493.000,00 2.498.414,10	2.493.000,00 2.498.344,42	513.000,00	513.000,00
90200	Tipologia 200 - Entrate per conto terzi	220.737,30	333.556,08 547.922,47	333.556,08 554.293,38	333.556,08	333.556,08
90000	Totale TITOLO 9	226.081,72	2.826.556,08 3.046.336,57	2.826.556,08 3.052.637,80	846.556,08	846.556,08
	TOTALE TITOLI	8.162.454,49	12.267.506,97 15.480.037,48	9.521.268,84 14.744.968,16	4.879.526,15	4.864.046,15
	TOTALE GENERALE DELLE ENTRATE	8.162.454,49	14.877.828,24 16.152.186,39	9.705.199,04 14.744.968,16	4.879.526,15	4.864.046,15

BILANCIO DI PREVISIONE SPESE

MISSIONE, PROGRAMMA, TITOLO	DENOMINAZIONE	RESIDUI PRESUNTI AL TERMINE DELL'ESERCIZIO 2018	PREVISIONI DEFINITIVE DELL'ANNO 2018	PREVISIONI DEL BILANCIO PLURIENNALE		
				Previsioni dell'anno 2019	Previsioni dell'anno 2020	Previsioni dell'anno 2021
DISAVANZO DI AMMINISTRAZIONE						
MISSIONE 01 Servizi istituzionali, generali e di gestione						
0101	PROGRAMMA 01	Organi istituzionali				
	Titolo 1	Spese correnti	3.511,34	59.700,00	58.200,00	58.200,00
		previsione di competenza di cui già impegnato		900,00	900,00	0,00
		di cui fondo pluriennale vincolato		0,00	0,00	0,00
		previsione di cassa	67.187,06	63.211,34		
	Titolo 2	Spese in conto capitale	0,00	0,00	0,00	0,00
		di cui già impegnato		0,00	0,00	0,00
		di cui fondo pluriennale vincolato		0,00	0,00	0,00
		previsione di cassa	0,00	0,00		
	Totale programma 01	Organi istituzionali	3.511,34	59.700,00	58.200,00	58.200,00
		di cui già impegnato		900,00	900,00	0,00
		di cui fondo pluriennale vincolato		0,00	0,00	0,00
		previsione di cassa	67.187,06	63.211,34		
0102	PROGRAMMA 02	Segreteria generale				
	Titolo 1	Spese correnti	149.008,70	460.829,39	457.224,39	457.224,39
		previsione di competenza di cui già impegnato		12.550,00	0,00	0,00
		di cui fondo pluriennale vincolato		0,00	0,00	0,00
		previsione di cassa	596.040,33	609.838,09		
	Titolo 2	Spese in conto capitale	0,00	0,00	0,00	0,00
		di cui già impegnato		0,00	0,00	0,00
		di cui fondo pluriennale vincolato		0,00	0,00	0,00
		previsione di cassa	0,00	0,00		
	Totale programma 02	Segreteria generale	149.008,70	460.829,39	457.224,39	457.224,39
		di cui già impegnato		12.550,00	0,00	0,00
		di cui fondo pluriennale vincolato		0,00	0,00	0,00
		previsione di cassa	596.040,33	609.838,09		
0103	PROGRAMMA 03	Gestione economica, finanziaria, programmazione e provveditorato				
			0,00	0,00	0,00	0,00
			596.040,33	609.838,09		

Allegato n. 9 - Bilancio di previsione

MISSIONE, PROGRAMMA, TITOLO	DENOMINAZIONE	RESIDUI PRESUNTI AL TERMINE DELL'ESERCIZIO 2018	PREVISIONI DEFINITIVE DELL'ANNO 2018	PREVISIONI DEL BILANCIO PLURIENNALE		
				Previsioni dell'anno 2019	Previsioni dell'anno 2020	Previsioni dell'anno 2021
Titolo 1	Spese correnti	11.703,77	119.747,76	117.568,18	115.568,18	115.568,18
			previsione di competenza di cui già impegnato	0,00	0,00	0,00
			di cui fondo pluriennale vincolato	0,00	0,00	0,00
Titolo 2	Spese in conto capitale	0,00	123.236,29	129.271,95	0,00	0,00
			previsione di competenza di cui già impegnato	0,00	0,00	0,00
			di cui fondo pluriennale vincolato	0,00	0,00	0,00
			previsione di cassa	0,00	0,00	0,00
Totale programma 03	Gestione economica, finanziaria, programmazione e provveditorato	11.703,77	119.747,76	117.568,18	115.568,18	115.568,18
			di cui già impegnato	0,00	0,00	0,00
			di cui fondo pluriennale vincolato	0,00	0,00	0,00
			previsione di cassa	129.271,95	0,00	0,00
0104	PROGRAMMA 04					
	Gestione delle entrate tributarie e servizi fiscali					
Titolo 1	Spese correnti	12.020,54	131.806,73	140.433,28	110.800,00	110.500,00
			previsione di competenza di cui già impegnato	12.000,00	0,00	0,00
			di cui fondo pluriennale vincolato	0,00	0,00	0,00
Titolo 2	Spese in conto capitale	0,00	144.412,07	152.453,82	0,00	0,00
			previsione di competenza di cui già impegnato	0,00	0,00	0,00
			di cui fondo pluriennale vincolato	0,00	0,00	0,00
			previsione di cassa	152.453,82	0,00	0,00
Totale programma 04	Gestione delle entrate tributarie e servizi fiscali	12.020,54	131.806,73	140.433,28	110.800,00	110.500,00
			di cui già impegnato	12.000,00	0,00	0,00
			di cui fondo pluriennale vincolato	0,00	0,00	0,00
			previsione di cassa	152.453,82	0,00	0,00
0105	PROGRAMMA 05					
	Gestione dei beni demaniali e patrimoniali					
Titolo 1	Spese correnti	36.039,78	116.800,00	115.300,00	85.800,00	85.800,00
			previsione di competenza di cui già impegnato	39.763,00	0,00	0,00
			di cui fondo pluriennale vincolato	0,00	0,00	0,00
Titolo 2	Spese in conto capitale	319.330,94	132.514,06	151.339,78	0,00	0,00
			previsione di competenza di cui già impegnato	206.500,00	0,00	0,00
			di cui fondo pluriennale vincolato	0,00	0,00	0,00
			previsione di cassa	356.500,00	0,00	0,00

Allegato n. 9 - Bilancio di previsione

MISSIONE, PROGRAMMA, TITOLO	DENOMINAZIONE	RESIDUI PRESUNTI AL TERMINE DELL'ESERCIZIO 2018	PREVISIONI DEFINITIVE DELL'ANNO 2018	PREVISIONI DEL BILANCIO PLURIENNALE		
				Previsioni dell'anno 2019	Previsioni dell'anno 2020	Previsioni dell'anno 2021
Titolo 2	Spese in conto capitale	0,00	0,00	0,00	0,00	0,00
	<i>di cui già impegnato</i>			0,00	0,00	0,00
	<i>di cui fondo pluriennale vincolato</i>			0,00	0,00	0,00
	<i>previsione di cassa</i>			0,00	0,00	0,00
Totale programma 08	Statistica e sistemi informativi	16.960,03	67.500,00	59.000,00	55.500,00	55.500,00
	<i>di cui già impegnato</i>			0,00	0,00	0,00
	<i>di cui fondo pluriennale vincolato</i>			0,00	0,00	0,00
	<i>previsione di cassa</i>		74.664,11	75.960,03		
0110	PROGRAMMA 10					
Titolo 1	Risorse umane					
	Spese correnti	250,00	0,00	0,00	0,00	0,00
	<i>di cui già impegnato</i>			0,00	0,00	0,00
	<i>di cui fondo pluriennale vincolato</i>			0,00	0,00	0,00
	<i>previsione di cassa</i>		12.602,17	250,00		
Titolo 2	Spese in conto capitale	0,00	0,00	0,00	0,00	0,00
	<i>di cui già impegnato</i>			0,00	0,00	0,00
	<i>di cui fondo pluriennale vincolato</i>			0,00	0,00	0,00
	<i>previsione di cassa</i>		0,00	0,00	0,00	0,00
Totale programma 10	Risorse umane	250,00	0,00	0,00	0,00	0,00
	<i>di cui già impegnato</i>			0,00	0,00	0,00
	<i>di cui fondo pluriennale vincolato</i>			0,00	0,00	0,00
	<i>previsione di cassa</i>		12.602,17	250,00		
0111	PROGRAMMA 11					
Titolo 1	Altri servizi generali					
	Spese correnti	54.264,69	97.710,08	45.427,20	42.427,20	42.427,20
	<i>di cui già impegnato</i>			1.900,00	0,00	0,00
	<i>di cui fondo pluriennale vincolato</i>			0,00	0,00	0,00
	<i>previsione di cassa</i>		78.357,07	99.691,89		
Titolo 2	Spese in conto capitale	0,00	0,00	0,00	0,00	0,00
	<i>di cui già impegnato</i>			0,00	0,00	0,00
	<i>di cui fondo pluriennale vincolato</i>			0,00	0,00	0,00
	<i>previsione di cassa</i>		0,00	0,00	0,00	0,00
Totale programma 11	Altri servizi generali	54.264,69	97.710,08	45.427,20	42.427,20	42.427,20
	<i>di cui già impegnato</i>			1.900,00	0,00	0,00
	<i>di cui fondo pluriennale vincolato</i>			0,00	0,00	0,00
	<i>previsione di cassa</i>		78.357,07	99.691,89		

Allegato n. 9 - Bilancio di previsione

MISSIONE, PROGRAMMA, TITOLO	DENOMINAZIONE	RESIDUI PRESUNTI AL TERMINE DELL'ESERCIZIO 2018	PREVISIONI DEFINITIVE DELL'ANNO 2018	PREVISIONI DEL BILANCIO PLURIENNALE		
				Previsioni dell'anno 2019	Previsioni dell'anno 2020	Previsioni dell'anno 2021
Totale MISSIONE 01	Servizi istituzionali, generali e di gestione	612.401,68	2.251.096,62	1.472.463,70	1.199.525,42	1.179.325,42
	previsione di competenza di cui già impegnato		0,00	73.691,18	900,00	0,00
	di cui fondo pluriennale vincolato		2.547.443,21	0,00	0,00	0,00
	previsione di cassa			1.915.534,44		
MISSIONE 03	Ordine pubblico e sicurezza					
0301	Polizia locale e amministrativa					
	Spese correnti	2.782,00	189.695,51	199.937,50	197.337,50	197.337,50
	di cui già impegnato			5.700,00	0,00	0,00
	di cui fondo pluriennale vincolato		0,00	0,00	0,00	0,00
	previsione di cassa		194.915,76	202.719,50		
	Spese in conto capitale	0,00	0,00	0,00	0,00	0,00
	di cui già impegnato		0,00	0,00	0,00	0,00
	di cui fondo pluriennale vincolato		0,00	0,00	0,00	0,00
	previsione di cassa		0,00	0,00		
Totale programma 01	Polizia locale e amministrativa	2.782,00	189.695,51	199.937,50	197.337,50	197.337,50
	di cui già impegnato			5.700,00	0,00	0,00
	di cui fondo pluriennale vincolato		0,00	0,00	0,00	0,00
	previsione di cassa		194.915,76	202.719,50		
0302	Sistema integrato di sicurezza urbana					
	Spese correnti	0,00	0,00	0,00	0,00	0,00
	di cui già impegnato			0,00	0,00	0,00
	di cui fondo pluriennale vincolato		0,00	0,00	0,00	0,00
	previsione di cassa		0,00	0,00		
	Spese in conto capitale	0,00	0,00	0,00	0,00	0,00
	di cui già impegnato		0,00	0,00	0,00	0,00
	di cui fondo pluriennale vincolato		0,00	0,00	0,00	0,00
	previsione di cassa		0,00	0,00		
Totale programma 02	Sistema integrato di sicurezza urbana	0,00	0,00	0,00	0,00	0,00
	di cui già impegnato		0,00	0,00	0,00	0,00
	di cui fondo pluriennale vincolato		0,00	0,00	0,00	0,00
	previsione di cassa		0,00	0,00		

Allegato n. 9 - Bilancio di previsione

MISSIONE, PROGRAMMA, TITOLO	DENOMINAZIONE	RESIDUI PRESUNTI AL TERMINE DELL'ESERCIZIO 2018	PREVISIONI DEFINITIVE DELL'ANNO 2018	PREVISIONI DEL BILANCIO PLURIENNALE		
				Previsioni dell'anno 2019	Previsioni dell'anno 2020	Previsioni dell'anno 2021
Totale MISSIONE 03	Ordine pubblico e sicurezza	2.782,00	189.695,51	199.937,50	197.337,50	197.337,50
				5.700,00	0,00	0,00
			0,00	0,00	0,00	0,00
			194.915,76	202.719,50		
MISSIONE 04	Istruzione e diritto allo studio					
0401	Istruzione prescolastica					
	Spese correnti	3.105,76	14.000,00	14.000,00	10.000,00	10.000,00
				3.000,00	0,00	0,00
				0,00	0,00	0,00
			18.480,91	17.105,76		
	Spese in conto capitale	1.776,67	0,00	0,00	0,00	0,00
				0,00	0,00	0,00
				0,00	0,00	0,00
			10.246,67	1.776,67		
	Totale programma 01	4.882,43	14.000,00	14.000,00	10.000,00	10.000,00
				3.000,00	0,00	0,00
				0,00	0,00	0,00
			28.727,58	18.882,43		
0402	Altri ordini di istruzione non universitaria					
	Spese correnti	23.734,58	58.500,00	59.000,00	48.000,00	47.500,00
				19.000,00	0,00	0,00
				0,00	0,00	0,00
			90.785,30	82.734,58		
	Spese in conto capitale	1.364.283,10	2.190.146,47	195.885,00	0,00	0,00
				195.885,00	0,00	0,00
				0,00	0,00	0,00
			1.755.702,30	1.510.168,10		
	Totale programma 02	1.388.017,68	2.248.646,47	254.885,00	48.000,00	47.500,00
				214.885,00	0,00	0,00
				0,00	0,00	0,00
			1.846.487,60	1.592.902,68		
0406	PROGRAMMA 06					
	Servizi ausiliari all'istruzione					

Allegato n. 9 - Bilancio di previsione

MISSIONE, PROGRAMMA, TITOLO	DENOMINAZIONE	RESIDUI PRESUNTI AL TERMINE DELL'ESERCIZIO 2018	PREVISIONI DEFINITIVE DELL'ANNO 2018	PREVISIONI DEL BILANCIO PLURIENNALE		
				Previsioni dell'anno 2019	Previsioni dell'anno 2020	Previsioni dell'anno 2021
Titolo 1	Spese correnti	52.778,03	195.300,00	206.000,00	201.000,00	201.000,00
				108.640,00	0,00	0,00
Titolo 2	Spese in conto capitale	0,00	204.895,17	238.778,03	0,00	0,00
				0,00	0,00	0,00
Totale programma 06	Servizi ausiliari all'istruzione	52.778,03	195.300,00	206.000,00	201.000,00	201.000,00
0407	PROGRAMMA 07			108.640,00	0,00	0,00
	Titolo 1			238.778,03	0,00	0,00
Titolo 2	Diritto allo studio	11.582,00	40.905,12	31.100,00	28.100,00	28.100,00
	Spese correnti			0,00	0,00	0,00
Titolo 2	Spese in conto capitale	0,00	40.905,12	42.682,00	0,00	0,00
				0,00	0,00	0,00
Totale programma 07	Diritto allo studio	11.582,00	40.905,12	31.100,00	28.100,00	28.100,00
Totale MISSIONE 04	Istruzione e diritto allo studio	1.457.260,14	2.498.851,59	505.985,00	287.100,00	286.600,00
				326.525,00	0,00	0,00
			0,00	0,00	0,00	0,00
			2.121.015,47	1.893.245,14	0,00	0,00
MISSIONE 05	Tutela e valorizzazione dei beni e attività culturali					
PROGRAMMA 02	Attività culturali e interventi diversi nel settore culturale					

Allegato n. 9 - Bilancio di previsione

MISSIONE, PROGRAMMA, TITOLO	DENOMINAZIONE	RESIDUI PRESUNTI AL TERMINE DELL'ESERCIZIO 2018	PREVISIONI DEFINITIVE DELL'ANNO 2018	PREVISIONI DEL BILANCIO PLURIENNALE		
				Previsioni dell'anno 2019	Previsioni dell'anno 2020	Previsioni dell'anno 2021
Titolo 1	Spese correnti	1.700,00	3.000,00	7.000,00	1.000,00	1.000,00
				0,00	0,00	0,00
Titolo 2	Spese in conto capitale	0,00	0,00	0,00	0,00	0,00
				0,00	0,00	0,00
Totale programma 02	Attività culturali e interventi diversi nel settore culturale	1.700,00	3.000,00	7.000,00	1.000,00	1.000,00
				0,00	0,00	0,00
				0,00	0,00	0,00
				8.700,00		
Totale MISSIONE 05	Tutela e valorizzazione dei beni e attività culturali	1.700,00	3.000,00	7.000,00	1.000,00	1.000,00
				0,00	0,00	0,00
				8.700,00		
MISSIONE 06	Politiche giovanili, sport e tempo libero					
0601	PROGRAMMA 01					
	Titolo 1	1.322,66	2.000,00	4.000,00	1.000,00	1.000,00
	Spese correnti			0,00	0,00	0,00
				0,00	0,00	0,00
				5.322,66		
	Titolo 2	551.840,00	595.000,00	0,00	0,00	0,00
	Spese in conto capitale			0,00	0,00	0,00
				0,00	0,00	0,00
				551.840,00		
Totale programma 01	Sport e tempo libero	553.162,66	597.000,00	4.000,00	1.000,00	1.000,00
				0,00	0,00	0,00
				557.162,66		
0602	PROGRAMMA 02					
	Giovani					

Allegato n. 9 - Bilancio di previsione

MISSIONE, PROGRAMMA, TITOLO	DENOMINAZIONE	RESIDUI PRESUNTI AL TERMINE DELL'ESERCIZIO 2018	PREVISIONI DEFINITIVE DELL'ANNO 2018	PREVISIONI DEL BILANCIO PLURIENNALE		
				Previsioni dell'anno 2019	Previsioni dell'anno 2020	Previsioni dell'anno 2021
Titolo 1	Spese correnti	0,00	0,00	0,00	0,00	0,00
			previsione di competenza di cui già impegnato	0,00	0,00	0,00
			di cui fondo pluriennale vincolato	0,00	0,00	0,00
Titolo 2	Spese in conto capitale	0,00	0,00	0,00	0,00	0,00
			previsione di competenza di cui già impegnato	0,00	0,00	0,00
			di cui fondo pluriennale vincolato	0,00	0,00	0,00
Totale programma 02	Giovani	0,00	0,00	0,00	0,00	0,00
			previsione di competenza di cui già impegnato	0,00	0,00	0,00
			di cui fondo pluriennale vincolato	0,00	0,00	0,00
			previsione di cassa	0,00	0,00	0,00
Totale MISSIONE 06	Politiche giovanili, sport e tempo libero	553.162,66	597.000,00	4.000,00	1.000,00	1.000,00
			di cui già impegnato	0,00	0,00	0,00
			di cui fondo pluriennale vincolato	0,00	0,00	0,00
			previsione di cassa	557.162,66	0,00	0,00
MISSIONE 07	Turismo					
PROGRAMMA 01	Sviluppo e valorizzazione del turismo					
Titolo 1	Spese correnti	4.001,59	11.500,00	5.000,00	500,00	500,00
			previsione di competenza di cui già impegnato	0,00	0,00	0,00
			di cui fondo pluriennale vincolato	0,00	0,00	0,00
			previsione di cassa	9.001,59	0,00	0,00
Titolo 2	Spese in conto capitale	0,00	0,00	0,00	0,00	0,00
			previsione di competenza di cui già impegnato	0,00	0,00	0,00
			di cui fondo pluriennale vincolato	0,00	0,00	0,00
			previsione di cassa	0,00	0,00	0,00
Totale programma 01	Sviluppo e valorizzazione del turismo	4.001,59	11.500,00	5.000,00	500,00	500,00
			di cui già impegnato	0,00	0,00	0,00
			di cui fondo pluriennale vincolato	0,00	0,00	0,00
			previsione di cassa	9.001,59	0,00	0,00
Totale MISSIONE 07	Turismo	4.001,59	11.500,00	5.000,00	500,00	500,00
			di cui già impegnato	0,00	0,00	0,00
			di cui fondo pluriennale vincolato	0,00	0,00	0,00
			previsione di cassa	9.001,59	0,00	0,00

Allegato n. 9 - Bilancio di previsione

MISSIONE, PROGRAMMA, TITOLO	DENOMINAZIONE	RESIDUI PRESUNTI AL TERMINE DELL'ESERCIZIO 2018	PREVISIONI DEFINITIVE DELL'ANNO 2018	PREVISIONI DEL BILANCIO PLURIENNALE		
				Previsioni dell'anno 2019	Previsioni dell'anno 2020	Previsioni dell'anno 2021
MISSIONE 08	Aspetto del territorio ed edilizia abitativa					
0801	PROGRAMMA 01					
	Titolo 1	67.855,71	174.841,26	126.315,00	111.815,00	113.815,00
	Urbanistica e assetto del territorio					
	Spese correnti					
				2.196,00	2.196,00	0,00
				0,00	0,00	0,00
				185.583,55		
	Titolo 2	84.972,09	79.896,89	7.380,70	0,00	0,00
	Spese in conto capitale			7.380,70	0,00	0,00
				0,00	0,00	0,00
				92.352,79		
	Totale programma 01	152.827,80	254.738,15	133.695,70	111.815,00	113.815,00
	Urbanistica e assetto del territorio					
				9.576,70	2.196,00	0,00
				0,00	0,00	0,00
				277.936,34		
0802	PROGRAMMA 02					
	Titolo 1	0,00	0,00	0,00	0,00	0,00
	Edilizia residenziale pubblica e locale e piani di edilizia economico-popolare					
	Spese correnti					
				0,00	0,00	0,00
				0,00	0,00	0,00
				0,00	0,00	0,00
	Titolo 2	0,00	255.942,75	255.942,75	0,00	0,00
	Spese in conto capitale					
				0,00	0,00	0,00
				0,00	0,00	0,00
				100.000,00		
	Totale programma 02	0,00	255.942,75	255.942,75	0,00	0,00
	Edilizia residenziale pubblica e locale e piani di edilizia economico-popolare					
				0,00	0,00	0,00
				0,00	0,00	0,00
				100.000,00		
	Totale MISSIONE 08	152.827,80	510.680,90	389.638,45	111.815,00	113.815,00
	Aspetto del territorio ed edilizia abitativa					
				9.576,70	2.196,00	0,00
				0,00	0,00	0,00
				377.936,34		

MISSIONE, PROGRAMMA, TITOLO	DENOMINAZIONE	RESIDUI PRESUNTI AL TERMINE DELL'ESERCIZIO 2018	PREVISIONI DEFINITIVE DELL'ANNO 2018	PREVISIONI DEL BILANCIO PLURIENNALE		
				Previsioni dell'anno 2019	Previsioni dell'anno 2020	Previsioni dell'anno 2021
MISSIONE 09	Sviluppo sostenibile e tutela del territorio e dell'ambiente					
0901	PROGRAMMA 01	Difesa del suolo				
	Titolo 1	Spese correnti	0,00	0,00	0,00	0,00
		previdone di competenza di cui già impegnato		0,00	0,00	0,00
		di cui fondo pluriennale vincolato		0,00	0,00	0,00
		previdone di cassa		0,00	0,00	0,00
	Titolo 2	Spese in conto capitale	4.490,76	3.806,40	0,00	0,00
		previdone di competenza di cui già impegnato		0,00	0,00	0,00
		di cui fondo pluriennale vincolato		0,00	0,00	0,00
		previdone di cassa	170.043,85	4.490,76	0,00	0,00
	Totale programma 01	Difesa del suolo	4.490,76	3.806,40	0,00	0,00
		di cui già impegnato		0,00	0,00	0,00
		di cui fondo pluriennale vincolato		0,00	0,00	0,00
		previdone di cassa	170.043,85	4.490,76	0,00	0,00
0902	PROGRAMMA 02	Tutela, valorizzazione e recupero ambientale				
	Titolo 1	Spese correnti	27.000,00	25.000,00	5.500,00	0,00
		previdone di competenza di cui già impegnato		0,00	0,00	0,00
		di cui fondo pluriennale vincolato		0,00	0,00	0,00
		previdone di cassa	65.507,20	32.500,00	0,00	0,00
	Titolo 2	Spese in conto capitale	500,00	28.500,00	10.000,00	10.000,00
		previdone di competenza di cui già impegnato		0,00	0,00	0,00
		di cui fondo pluriennale vincolato		0,00	0,00	0,00
		previdone di cassa	41.500,00	10.500,00	0,00	0,00
	Totale programma 02	Tutela, valorizzazione e recupero ambientale	27.500,00	53.500,00	15.500,00	10.000,00
		previdone di competenza di cui già impegnato		0,00	0,00	0,00
		di cui fondo pluriennale vincolato		0,00	0,00	0,00
		previdone di cassa	107.007,20	43.000,00	0,00	0,00
0903	PROGRAMMA 03	Rifiuti				
	Titolo 1	Spese correnti	418.760,03	1.035.677,80	1.035.677,80	1.035.677,80
		previdone di competenza di cui già impegnato		20.254,15	0,00	0,00
		di cui fondo pluriennale vincolato		0,00	0,00	0,00
		previdone di cassa	1.113.034,39	1.308.581,39	0,00	0,00

Allegato n. 9 - Bilancio di previsione

MISSIONE, PROGRAMMA, TITOLO	DENOMINAZIONE	RESIDUI PRESUNTI AL TERMINE DELL'ESERCIZIO 2018	PREVISIONI DEFINITIVE DELL'ANNO 2018	PREVISIONI DEL BILANCIO PLURIENNALE		
				Previsioni dell'anno 2019	Previsioni dell'anno 2020	Previsioni dell'anno 2021
Titolo 2	Spese in conto capitale	42.906,53	178.757,41	0,00	0,00	0,00
				0,00	0,00	0,00
Totale programma 03	<i>di cui fondo pluriennale vincolato</i>		0,00	0,00	0,00	0,00
	previsione di cassa	183.710,61		42.906,53		
Totale programma 03	<i>di cui fondo pluriennale vincolato</i>	461.666,56	1.247.117,21	1.039.677,80	1.035.677,80	1.035.677,80
	previsione di competenza		0,00	20.254,15	0,00	0,00
PROGRAMMA 04	<i>di cui fondo pluriennale vincolato</i>		1.296.745,00	1.351.487,92		
	previsione di cassa					
Titolo 1	Servizio idrico integrato		20.000,00	20.000,00	20.000,00	20.000,00
	Spese correnti	23.218,26		0,00	0,00	0,00
Titolo 2	<i>di cui fondo pluriennale vincolato</i>		23.218,26	43.218,26		
	previsione di cassa					
Titolo 2	<i>di cui fondo pluriennale vincolato</i>	3.391,84	100.000,00	0,00	0,00	0,00
	previsione di competenza		0,00	0,00	0,00	0,00
Totale programma 04	<i>di cui fondo pluriennale vincolato</i>		100.000,00	3.391,84		
	previsione di cassa					
Titolo 1	Servizio idrico integrato	26.610,10	120.000,00	20.000,00	20.000,00	20.000,00
	Spese correnti			0,00	0,00	0,00
Titolo 2	<i>di cui fondo pluriennale vincolato</i>		123.218,26	46.610,10		
	previsione di cassa					
PROGRAMMA 05	Aree protette, parchi naturali, protezione naturalistica e forestazione		76.549,50	65.000,00	65.000,00	65.000,00
	Spese correnti	79.718,81		0,00	0,00	0,00
Titolo 1	<i>di cui fondo pluriennale vincolato</i>		0,00	0,00	0,00	0,00
	previsione di cassa		116.545,30	144.718,81		
Titolo 2	<i>di cui fondo pluriennale vincolato</i>	53.148,83	247.353,48	9.500,00	0,00	0,00
	previsione di competenza		0,00	0,00	0,00	0,00
Totale programma 05	<i>di cui fondo pluriennale vincolato</i>	132.867,64	315.245,79	62.648,83		
	previsione di cassa					
PROGRAMMA 07	Sviluppo sostenibile territorio montano piccoli Comuni		323.902,98	74.500,00	65.000,00	65.000,00
	Spese correnti			0,00	0,00	0,00
Titolo 1	<i>di cui fondo pluriennale vincolato</i>		431.791,09	207.367,64		
	previsione di cassa					

Allegato n. 9 - Bilancio di previsione

MISSIONE, PROGRAMMA, TITOLO	DENOMINAZIONE	RESIDUI PRESUNTI AL TERMINE DELL'ESERCIZIO 2018	PREVISIONI DEFINITIVE DELL'ANNO 2018	PREVISIONI DEL BILANCIO PLURIENNALE		
				Previsioni dell'anno 2019	Previsioni dell'anno 2020	Previsioni dell'anno 2021
Titolo 1	Spese correnti	0,00	0,00	0,00	0,00	0,00
			previsione di competenza di cui già impegnato	0,00	0,00	0,00
Titolo 2	Spese in conto capitale	0,00	0,00	0,00	0,00	0,00
			di cui fondo pluriennale vincolato	0,00	0,00	0,00
			previsione di cassa	0,00	0,00	0,00
			previsione di competenza di cui già impegnato	0,00	0,00	0,00
			di cui fondo pluriennale vincolato	0,00	0,00	0,00
			previsione di cassa	0,00	0,00	0,00
Totale programma 07	Sviluppo sostenibile territorio montano piccoli Comuni	0,00	0,00	0,00	0,00	0,00
			previsione di competenza di cui già impegnato	0,00	0,00	0,00
			di cui fondo pluriennale vincolato	0,00	0,00	0,00
			previsione di cassa	0,00	0,00	0,00
Totale MISSIONE 09	Sviluppo sostenibile e tutela del territorio e dell'ambiente	653.135,06	1.748.326,59	1.149.677,80	1.130.677,80	1.130.677,80
			di cui già impegnato	20.254,15	0,00	0,00
			di cui fondo pluriennale vincolato	0,00	0,00	0,00
			previsione di cassa	1.652.956,42		
MISSIONE 10	Trasporti e diritto alla mobilità					
PROGRAMMA 05	Viabilità e infrastrutture stradali					
Titolo 1	Spese correnti	153.532,41	303.244,04	274.800,00	268.800,00	272.800,00
			previsione di competenza di cui già impegnato	219.233,63	196.800,00	0,00
			di cui fondo pluriennale vincolato	0,00	0,00	0,00
			previsione di cassa	428.332,41		
Titolo 2	Spese in conto capitale	92.598,87	135.668,00	251.000,00	25.000,00	25.000,00
			di cui già impegnato	0,00	0,00	0,00
			di cui fondo pluriennale vincolato	0,00	0,00	0,00
			previsione di cassa	303.598,87		
Totale programma 05	Viabilità e infrastrutture stradali	246.131,28	438.912,04	525.800,00	293.800,00	297.800,00
			di cui già impegnato	219.233,63	196.800,00	0,00
			di cui fondo pluriennale vincolato	0,00	0,00	0,00
			previsione di cassa	731.931,28		

Allegato n. 9 - Bilancio di previsione

MISSIONE, PROGRAMMA, TITOLO	DENOMINAZIONE	RESIDUI PRESUNTI AL TERMINE DELL'ESERCIZIO 2018	PREVISIONI DEFINITIVE DELL'ANNO 2018	PREVISIONI DEL BILANCIO PLURIENNALE		
				Previsioni dell'anno 2019	Previsioni dell'anno 2020	Previsioni dell'anno 2021
Totale programma 05	Interventi per le famiglie	0,00	0,00	0,00	0,00	0,00
	previsione di competenza di cui già impegnato			0,00	0,00	0,00
	di cui fondo pluriennale vincolato			0,00	0,00	0,00
	previsione di cassa			0,00	0,00	0,00
1206	PROGRAMMA 06					
	Interventi per il diritto alla casa					
	Spese correnti	0,00	0,00	0,00	0,00	0,00
	previsione di competenza di cui già impegnato			0,00	0,00	0,00
	di cui fondo pluriennale vincolato			0,00	0,00	0,00
	previsione di cassa			0,00	0,00	0,00
	Spese in conto capitale	0,00	0,00	0,00	0,00	0,00
	previsione di competenza di cui già impegnato			0,00	0,00	0,00
	di cui fondo pluriennale vincolato			0,00	0,00	0,00
	previsione di cassa			0,00	0,00	0,00
Totale programma 06	Interventi per il diritto alla casa	0,00	0,00	0,00	0,00	0,00
	previsione di competenza di cui già impegnato			0,00	0,00	0,00
	di cui fondo pluriennale vincolato			0,00	0,00	0,00
	previsione di cassa			0,00	0,00	0,00
1207	PROGRAMMA 07					
	Programmazione e governo della rete dei servizi socio-sanitari e sociali					
	Spese correnti	1.172,59	13.677,25	10.000,00	0,00	0,00
	previsione di competenza di cui già impegnato			0,00	0,00	0,00
	di cui fondo pluriennale vincolato			0,00	0,00	0,00
	previsione di cassa			11.172,59	0,00	0,00
	Spese in conto capitale	0,00	0,00	0,00	0,00	0,00
	previsione di competenza di cui già impegnato			0,00	0,00	0,00
	di cui fondo pluriennale vincolato			0,00	0,00	0,00
	previsione di cassa			0,00	0,00	0,00
Totale programma 07	Programmazione e governo della rete dei servizi socio-sanitari e sociali	1.172,59	13.677,25	10.000,00	0,00	0,00
	previsione di competenza di cui già impegnato			0,00	0,00	0,00
	di cui fondo pluriennale vincolato			0,00	0,00	0,00
	previsione di cassa			11.172,59	0,00	0,00
1208	PROGRAMMA 08					
	Cooperazione e associazionismo					
	Spese correnti	3.000,00	3.000,00	1.000,00	1.000,00	1.000,00
	previsione di competenza di cui già impegnato			0,00	0,00	0,00
	di cui fondo pluriennale vincolato			0,00	0,00	0,00
	previsione di cassa			4.000,00	0,00	0,00

Allegato n. 9 - Bilancio di previsione

MISSIONE, PROGRAMMA, TITOLO	DENOMINAZIONE	RESIDUI PRESUNTI AL TERMINE DELL'ESERCIZIO 2018	PREVISIONI DEFINITIVE DELL'ANNO 2018	PREVISIONI DEL BILANCIO PLURIENNALE		
				Previsioni dell'anno 2019	Previsioni dell'anno 2020	Previsioni dell'anno 2021
Titolo 2	Spese in conto capitale	0,00	0,00	0,00	0,00	0,00
	<i>di cui già impegnato</i>		0,00	0,00	0,00	0,00
	<i>di cui fondo pluriennale vincolato</i>		0,00	0,00	0,00	0,00
	previsione di cassa		0,00	0,00	0,00	0,00
Totale programma 08	Cooperazione e associazionismo	3.000,00	3.000,00	1.000,00	1.000,00	1.000,00
	<i>di cui già impegnato</i>		0,00	0,00	0,00	0,00
	<i>di cui fondo pluriennale vincolato</i>		0,00	0,00	0,00	0,00
	previsione di cassa		5.000,00	4.000,00		
1209 PROGRAMMA 09	Servizio necroscopico e cimiteriale					
Titolo 1	Spese correnti	11.671,55	63.227,10	73.800,00	71.000,00	53.000,00
	<i>di cui già impegnato</i>			4.000,00	0,00	0,00
	<i>di cui fondo pluriennale vincolato</i>		0,00	0,00	0,00	0,00
	previsione di cassa		66.256,78	85.471,55		
Titolo 2	Spese in conto capitale	4.060,16	100.000,00	100.000,00	0,00	0,00
	<i>di cui già impegnato</i>		0,00	0,00	0,00	0,00
	<i>di cui fondo pluriennale vincolato</i>		0,00	0,00	0,00	0,00
	previsione di cassa		84.060,16	104.060,16		
Totale programma 09	Servizio necroscopico e cimiteriale	15.731,71	163.227,10	173.800,00	71.000,00	53.000,00
	<i>di cui già impegnato</i>			4.000,00	0,00	0,00
	<i>di cui fondo pluriennale vincolato</i>		0,00	0,00	0,00	0,00
	previsione di cassa		150.316,94	189.531,71		
Totale MISSIONE 12	Diritti sociali, politiche sociali e famiglia	119.390,00	402.054,68	371.504,42	255.204,42	235.204,42
	<i>di cui già impegnato</i>		0,00	92.200,00	0,00	0,00
	<i>di cui fondo pluriennale vincolato</i>		0,00	0,00	0,00	0,00
	previsione di cassa		426.241,55	451.326,28		
MISSIONE 14	Sviluppo economico e competitività					
1401 PROGRAMMA 01	Industria PMI e Artigianato					
Titolo 1	Spese correnti	0,00	600,00	600,00	600,00	600,00
	<i>di cui già impegnato</i>			0,00	0,00	0,00
	<i>di cui fondo pluriennale vincolato</i>		0,00	0,00	0,00	0,00
	previsione di cassa		600,00	600,00		
Titolo 2	Spese in conto capitale	1.242.371,03	1.242.360,62	0,00	0,00	0,00
	<i>di cui già impegnato</i>			0,00	0,00	0,00
	<i>di cui fondo pluriennale vincolato</i>		0,00	0,00	0,00	0,00
	previsione di cassa		1.382.041,46	1.142.371,03		

MISSIONE, PROGRAMMA, TITOLO	DENOMINAZIONE	RESIDUI PRESUNTI AL TERMINE DELL'ESERCIZIO 2018	PREVISIONI DEFINITIVE DELL'ANNO 2018	PREVISIONI DEL BILANCIO PLURIENNALE		
				Previsioni dell'anno 2019	Previsioni dell'anno 2020	Previsioni dell'anno 2021
MISSIONE 15	Politiche per il lavoro e la formazione professionale					
1503	PROGRAMMA 03	Sostegno all'occupazione				
	Titolo 1	Spese correnti	0,00	0,00	0,00	0,00
		previdone di competenza di cui già impegnato		0,00	0,00	0,00
		di cui fondo pluriennale vincolato		0,00	0,00	0,00
		previdone di cassa		0,00	0,00	0,00
	Titolo 2	Spese in conto capitale	0,00	0,00	0,00	0,00
		previdone di competenza di cui già impegnato		0,00	0,00	0,00
		di cui fondo pluriennale vincolato		0,00	0,00	0,00
		previdone di cassa		0,00	0,00	0,00
	Totale programma 03	Sostegno all'occupazione	0,00	0,00	0,00	0,00
		previdone di competenza di cui già impegnato		0,00	0,00	0,00
		di cui fondo pluriennale vincolato		0,00	0,00	0,00
		previdone di cassa		0,00	0,00	0,00
Totale MISSIONE 15	Politiche per il lavoro e la formazione professionale		0,00	0,00	0,00	0,00
		previdone di competenza di cui già impegnato		0,00	0,00	0,00
		di cui fondo pluriennale vincolato		0,00	0,00	0,00
		previdone di cassa		0,00	0,00	0,00
MISSIONE 20	Fondi e accantonamenti					
2001	PROGRAMMA 01	Fondo di riserva				
	Titolo 1	Spese correnti	0,00	31.554,14	33.190,82	39.093,26
		previdone di competenza di cui già impegnato		0,00	0,00	0,00
		di cui fondo pluriennale vincolato		0,00	0,00	0,00
		previdone di cassa		181.554,14	0,00	0,00
	Titolo 2	Spese in conto capitale	0,00	0,00	0,00	0,00
		previdone di competenza di cui già impegnato		0,00	0,00	0,00
		di cui fondo pluriennale vincolato		0,00	0,00	0,00
		previdone di cassa		0,00	0,00	0,00
	Totale programma 01	Fondo di riserva	0,00	31.554,14	33.190,82	39.093,26
		previdone di competenza di cui già impegnato		0,00	0,00	0,00
		di cui fondo pluriennale vincolato		0,00	0,00	0,00
		previdone di cassa		181.554,14	0,00	0,00

Allegato n. 9 - Bilancio di previsione

MISSIONE, PROGRAMMA, TITOLO	DENOMINAZIONE	RESIDUI PRESUNTI AL TERMINE DELL'ESERCIZIO 2018	PREVISIONI DEFINITIVE DELL'ANNO 2018	PREVISIONI DEL BILANCIO PLURIENNALE		
				Previsioni dell'anno 2019	Previsioni dell'anno 2020	Previsioni dell'anno 2021
2002	PROGRAMMA 02	Fondo crediti di dubbia esigibilità				
	Titolo 1	Spese correnti	142.412,91	158.665,13	175.827,39	185.144,95
		0,00 previsione di competenza di cui già impegnato		0,00	0,00	0,00
		di cui fondo pluriennale vincolato	0,00	0,00	0,00	0,00
		previsione di cassa	14.500,00	0,00	0,00	0,00
	Titolo 2	Spese in conto capitale	0,00	0,00	0,00	0,00
		0,00 previsione di competenza di cui già impegnato		0,00	0,00	0,00
		di cui fondo pluriennale vincolato	0,00	0,00	0,00	0,00
		previsione di cassa	0,00	0,00	0,00	0,00
	Totale programma 02	Fondo crediti di dubbia esigibilità	142.412,91	158.665,13	175.827,39	185.144,95
		di cui già impegnato	0,00	0,00	0,00	0,00
		di cui fondo pluriennale vincolato	0,00	0,00	0,00	0,00
		previsione di cassa	14.500,00	0,00	0,00	0,00
2003	PROGRAMMA 03	Altri fondi				
	Titolo 1	Spese correnti	7.760,00	7.760,00	3.760,00	7.760,00
		0,00 previsione di competenza di cui già impegnato		0,00	0,00	0,00
		di cui fondo pluriennale vincolato	0,00	0,00	0,00	0,00
		previsione di cassa	7.760,00	0,00	0,00	0,00
	Titolo 2	Spese in conto capitale	0,00	0,00	0,00	0,00
		0,00 previsione di competenza di cui già impegnato		0,00	0,00	0,00
		di cui fondo pluriennale vincolato	0,00	0,00	0,00	0,00
		previsione di cassa	0,00	0,00	0,00	0,00
	Titolo 4	Rimborso di prestiti	0,00	0,00	0,00	0,00
		0,00 previsione di competenza di cui già impegnato		0,00	0,00	0,00
		di cui fondo pluriennale vincolato	0,00	0,00	0,00	0,00
		previsione di cassa	0,00	0,00	0,00	0,00
	Totale programma 03	Altri fondi	7.760,00	7.760,00	3.760,00	7.760,00
		0,00 previsione di competenza di cui già impegnato		0,00	0,00	0,00
		di cui fondo pluriennale vincolato	0,00	0,00	0,00	0,00
		previsione di cassa	7.760,00	0,00	0,00	0,00
Totale MISSIONE 20	Fondi e accantonamenti	Fondi e accantonamenti	151.233,86	197.979,27	212.778,21	231.998,21
		0,00 previsione di competenza di cui già impegnato		0,00	0,00	0,00
		di cui fondo pluriennale vincolato	0,00	0,00	0,00	0,00
		previsione di cassa	58.501,10	181.554,14	0,00	0,00
MISSIONE 50	Debito pubblico	Debito pubblico				

Allegato n. 9 - Bilancio di previsione

MISSIONE, PROGRAMMA, TITOLO	DENOMINAZIONE	RESIDUI PRESUNTI AL TERMINE DELL'ESERCIZIO 2018	PREVISIONI DEFINITIVE DELL'ANNO 2018	PREVISIONI DEL BILANCIO PLURIENNALE		
				Previsioni dell'anno 2019	Previsioni dell'anno 2020	Previsioni dell'anno 2021
5001	PROGRAMMA 01	Quota interessi ammortamento mutui e prestiti obbligazionari				
	Titolo 1	Spese correnti	157.156,30	150.626,42	143.851,77	143.851,77
		previsione di competenza di cui già impegnato	0,00	0,00	0,00	0,00
		di cui fondo pluriennale vincolato	0,00	0,00	0,00	0,00
		previsione di cassa	157.156,30	150.626,42	143.851,77	143.851,77
	Totale programma 01	Quota interessi ammortamento mutui e prestiti obbligazionari	157.156,30	150.626,42	143.851,77	143.851,77
		di cui già impegnato	0,00	0,00	0,00	0,00
		di cui fondo pluriennale vincolato	0,00	0,00	0,00	0,00
		previsione di cassa	157.156,30	150.626,42	143.851,77	143.851,77
5002	PROGRAMMA 02	Quota capitale ammortamento mutui e prestiti obbligazionari				
	Titolo 4	Rimborso di prestiti	157.902,42	164.405,30	171.179,95	171.179,95
		previsione di competenza di cui già impegnato	0,00	0,00	0,00	0,00
		di cui fondo pluriennale vincolato	0,00	0,00	0,00	0,00
		previsione di cassa	157.902,42	164.405,30	171.179,95	171.179,95
	Totale programma 02	Quota capitale ammortamento mutui e prestiti obbligazionari	157.902,42	164.405,30	171.179,95	171.179,95
		di cui già impegnato	0,00	0,00	0,00	0,00
		di cui fondo pluriennale vincolato	0,00	0,00	0,00	0,00
		previsione di cassa	157.902,42	164.405,30	171.179,95	171.179,95
	Totale MISSIONE 50	Debito pubblico	315.058,72	315.031,72	315.031,72	315.031,72
		previsione di competenza di cui già impegnato	0,00	0,00	0,00	0,00
		di cui fondo pluriennale vincolato	0,00	0,00	0,00	0,00
		previsione di cassa	315.058,72	315.031,72	315.031,72	315.031,72
MISSIONE 60	Anticipazioni finanziarie					
6001	PROGRAMMA 01	Restituzione anticipazione di tesoreria				
	Titolo 1	Spese correnti	2.500,00	5.000,00	500,00	500,00
		previsione di competenza di cui già impegnato	528,30	0,00	0,00	0,00
		di cui fondo pluriennale vincolato	0,00	0,00	0,00	0,00
		previsione di cassa	2.500,00	5.528,30	500,00	500,00
	Titolo 5	Chiusura Anticipazioni da istituto tesoriere/cassiere	1.651.101,03	1.680.325,10	0,00	0,00
		previsione di competenza di cui già impegnato	27.336,77	0,00	0,00	0,00
		di cui fondo pluriennale vincolato	0,00	0,00	0,00	0,00
		previsione di cassa	1.667.101,03	1.707.661,87	0,00	0,00

Allegato n. 9 - Bilancio di previsione

MISSIONE, PROGRAMMA, TITOLO	DENOMINAZIONE	RESIDUI PRESUNTI AL TERMINE DELL'ESERCIZIO 2018	PREVISIONI DEFINITIVE DELL'ANNO 2018	PREVISIONI DEL BILANCIO PLURIENNALE		
				Previsioni dell'anno 2019	Previsioni dell'anno 2020	Previsioni dell'anno 2021
Totale programma 01	Restituzione anticipazione di tesoreria	27.865,07	1.653.601,03	1.685.325,10	500,00	500,00
	previsione di competenza di cui già impegnato			0,00	0,00	0,00
	di cui fondo pluriennale vincolato		0,00	0,00	0,00	0,00
	previsione di cassa		1.669.601,03	1.713.190,17		
Totale MISSIONE 60	Anticipazioni finanziarie	27.865,07	1.653.601,03	1.685.325,10	500,00	500,00
	di cui già impegnato		0,00	0,00	0,00	0,00
	di cui fondo pluriennale vincolato		0,00	0,00	0,00	0,00
	previsione di cassa		1.669.601,03	1.713.190,17		
MISSIONE 99	Servizi per conto terzi					
9901	PROGRAMMA 01					
	Titolo 7					
	Servizi per conto terzi e Partite di giro	185.950,51	2.826.556,08	2.826.556,08	846.556,08	846.556,08
	Spese per conto terzi e partite di giro			0,00	0,00	0,00
	di cui fondo pluriennale vincolato		0,00	0,00	0,00	0,00
	previsione di cassa		3.058.409,94	3.012.506,59		
Totale programma 01	Servizi per conto terzi e Partite di giro	185.950,51	2.826.556,08	2.826.556,08	846.556,08	846.556,08
	di cui già impegnato		0,00	0,00	0,00	0,00
	di cui fondo pluriennale vincolato		0,00	0,00	0,00	0,00
	previsione di cassa		3.058.409,94	3.012.506,59		
Totale MISSIONE 99	Servizi per conto terzi	185.950,51	2.826.556,08	2.826.556,08	846.556,08	846.556,08
	di cui già impegnato		0,00	0,00	0,00	0,00
	di cui fondo pluriennale vincolato		0,00	0,00	0,00	0,00
	previsione di cassa		3.058.409,94	3.012.506,59		
TOTALE MISSIONI		5.268.202,25	14.877.828,24	9.705.199,04	4.879.526,15	4.864.046,15
	di cui già impegnato			760.486,66	199.896,00	0,00
	di cui fondo pluriennale vincolato		0,00	0,00	0,00	0,00
	previsione di cassa		15.652.059,73	14.223.690,73		
TOTALE GENERALE DELLE SPESE		5.268.202,25	14.877.828,24	9.705.199,04	4.879.526,15	4.864.046,15
	di cui già impegnato		0,00	760.486,66	199.896,00	0,00
	di cui fondo pluriennale vincolato		0,00	0,00	0,00	0,00
	previsione di cassa		15.652.059,73	14.223.690,73		

**BILANCIO DI PREVISIONE
RIEPILOGO GENERALE ENTRATE PER TITOLI**

TITOLO TIPOLOGIA	DENOMINAZIONE	RESIDUI PRESUNTI AL TERMINI DELL'ESERCIZIO 2018	PREVISIONI DEFINITIVE DELL'ANNO 2018	PREVISIONI DEL BILANCIO PLURIENNALE		
				Previsioni dell'anno 2019	Previsioni dell'anno 2020	Previsioni dell'anno 2021
	Fondo pluriennale vincolato per spese correnti		18.035,37	0,00	0,00	0,00
	Fondo pluriennale vincolato per spese in conto capitale		1.708.995,05	7.380,70	0,00	0,00
	Fondo pluriennale vincolato attività finanziarie		0,00	0,00	0,00	0,00
	Utilizzo avanzo di Amministrazione		883.290,85	176.549,50	0,00	0,00
	- di cui avanzo utilizzato anticipatamente		0,00	176.549,50	0,00	0,00
	- di cui Utilizzo Fondo anticipazioni di liquidità (DL 35/2013 e successive modifiche e rifinanziamenti) - solo per le Regioni		0,00	0,00	0,00	0,00
	Fondo di Cassa all'1/1/esercizio di riferimento		672.148,91	0,00		
10000	Entrate correnti di natura tributaria, contributiva e perequativa	2.199.111,04	3.282.764,06	3.422.761,27	3.317.761,27	3.317.761,27
			3.163.445,97	3.383.692,09		
20000	Trasferimenti correnti	107.009,12	285.406,10	245.970,53	174.470,53	158.990,53
			511.486,03	345.479,65		
30000	Entrate extratributarie	588.179,19	677.882,68	623.328,11	505.738,27	505.738,27
			889.120,81	674.375,10		
40000	Entrate in conto capitale	4.222.258,27	3.543.797,02	722.327,75	35.000,00	35.000,00
			5.544.978,68	4.788.643,27		
50000	Entrate da riduzione di attività finanziarie	0,00	0,00	0,00	0,00	0,00
			0,00	0,00		
60000	Accensione di prestiti	819.815,15	0,00	0,00	0,00	0,00
			673.568,39	819.815,15		
70000	Anticipazioni da istituto tesoriere/cassiere	0,00	1.651.101,03	1.680.325,10	0,00	0,00
			1.651.101,03	1.680.325,10		

Allegato n. 9 - Bilancio di previsione

TITOLO TIPOLOGIA	DENOMINAZIONE	RESIDUI PRESUNTIVI AL TERMINE DELL'ESERCIZIO 2018	PREVISIONI DEFINITIVE DELL'ANNO 2018	PREVISIONI DEL BILANCIO PLURIENNALE		
				Previsioni dell'anno 2019	Previsioni dell'anno 2020	Previsioni dell'anno 2021
90000	Entrate per conto di terzi e partite di giro	226.081,72	2.826.556,08 3.046.336,57	2.826.556,08 3.052.637,80	846.556,08	846.556,08
	TOTALE TITOLI	8.162.454,49	12.267.506,97 15.480.037,48	9.521.268,84 14.744.968,16	4.879.526,15	4.864.046,15
	TOTALE GENERALE DELLE ENTRATE	8.162.454,49	14.877.828,24 16.152.186,39	9.705.199,04 14.744.968,16	4.879.526,15	4.864.046,15

BILANCIO DI PREVISIONE
RIEPILOGO GENERALE DELLE SPESE PER TITOLI

TITOLO	DENOMINAZIONE	RESIDUI PRESUNTI AL TERMINE DELL'ESERCIZIO 2018	PREVISIONI DEFINITIVE DELL'ANNO 2018	PREVISIONI DEL BILANCIO PLURIENNALE		
				Previsioni dell'anno 2019	Previsioni dell'anno 2020	Previsioni dell'anno 2021
	DISAVANZO DI AMMINISTRAZIONE		0,00	0,00	0,00	0,00
Titolo 1	Spese correnti	1.289.244,15	4.157.055,69	3.997.704,11	3.826.790,12	3.811.310,12
	<i>previsione di competenza di cui già impegnato</i>			557.220,96	199.896,00	0,00
	<i>di cui fondo pluriennale vincolato</i>		0,00	0,00	0,00	0,00
	<i>previsione di cassa</i>		4.513.352,46	5.052.511,39		
Titolo 2	Spese in conto capitale	3.765.670,82	6.085.213,02	1.036.208,45	35.000,00	35.000,00
	<i>previsione di competenza di cui già impegnato</i>			203.265,70	0,00	0,00
	<i>di cui fondo pluriennale vincolato</i>		0,00	0,00	0,00	0,00
	<i>previsione di cassa</i>		6.255.293,88	4.286.605,58		
Titolo 4	Rimborso di prestiti	0,00	157.902,42	164.405,30	171.179,95	171.179,95
	<i>previsione di competenza di cui già impegnato</i>			0,00	0,00	0,00
	<i>di cui fondo pluriennale vincolato</i>		0,00	0,00	0,00	0,00
	<i>previsione di cassa</i>		157.902,42	164.405,30		
Titolo 5	Chiusura Anticipazioni da istituto tesoriere/cassiere	27.336,77	1.651.101,03	1.680.325,10	0,00	0,00
	<i>previsione di competenza di cui già impegnato</i>			0,00	0,00	0,00
	<i>di cui fondo pluriennale vincolato</i>		0,00	0,00	0,00	0,00
	<i>previsione di cassa</i>		1.667.101,03	1.707.661,87		
Titolo 7	Spese per conto terzi e partite di giro	185.950,51	2.826.556,08	2.826.556,08	846.556,08	846.556,08
	<i>previsione di competenza di cui già impegnato</i>			0,00	0,00	0,00
	<i>di cui fondo pluriennale vincolato</i>		0,00	0,00	0,00	0,00
	<i>previsione di cassa</i>		3.058.409,94	3.012.506,59		
	TOTALE TITOLI	5.268.202,25	14.877.828,24	9.705.199,04	4.879.526,15	4.864.046,15
	<i>di cui già impegnato</i>			760.486,66	199.896,00	0,00
	<i>di cui fondo pluriennale vincolato</i>		0,00	0,00	0,00	0,00
	<i>previsione di cassa</i>		15.652.059,73	14.223.690,73		
	TOTALE GENERALE DELLE SPESE	5.268.202,25	14.877.828,24	9.705.199,04	4.879.526,15	4.864.046,15
	<i>di cui già impegnato</i>		0,00	760.486,66	199.896,00	0,00
	<i>di cui fondo pluriennale vincolato</i>		0,00	0,00	0,00	0,00
	<i>previsione di cassa</i>		15.652.059,73	14.223.690,73		

BILANCIO DI PREVISIONE
RIEPILOGO GENERALE DELLE SPESE PER MISSIONI

RIEPILOGO DELLE MISSIONI	DENOMINAZIONE	RESIDUI PRESUNTI AL TERMINE DELL'ESERCIZIO 2018	PREVISIONI DEFINITIVE DELL'ANNO 2018	PREVISIONI DEL BILANCIO PLURIENNALE		
				Previsioni dell'anno 2019	Previsioni dell'anno 2020	Previsioni dell'anno 2021
	DISAVANZO DI AMMINISTRAZIONE		0,00	0,00	0,00	0,00
Totale MISSIONE 01	Servizi istituzionali, generali e di gestione	612.401,68	2.251.096,62	1.472.463,70	1.199.525,42	1.179.325,42
	di cui già impegnato		73.691,18	900,00	0,00	0,00
	di cui fondo pluriennale vincolato		0,00	0,00	0,00	0,00
	previsione di cassa		2.547.443,21	1.915.534,44		
Totale MISSIONE 03	Ordine pubblico e sicurezza	2.782,00	189.695,51	199.937,50	197.337,50	197.337,50
	di cui già impegnato		5.700,00	0,00	0,00	0,00
	di cui fondo pluriennale vincolato		0,00	0,00	0,00	0,00
	previsione di cassa		194.915,76	202.719,50		
Totale MISSIONE 04	Istruzione e diritto allo studio	1.457.260,14	2.498.851,59	505.985,00	287.100,00	286.600,00
	di cui già impegnato		326.525,00	0,00	0,00	0,00
	di cui fondo pluriennale vincolato		0,00	0,00	0,00	0,00
	previsione di cassa		2.121.015,47	1.893.245,14		
Totale MISSIONE 05	Tutela e valorizzazione dei beni e attività culturali	1.700,00	3.000,00	7.000,00	1.000,00	1.000,00
	di cui già impegnato		0,00	0,00	0,00	0,00
	di cui fondo pluriennale vincolato		0,00	0,00	0,00	0,00
	previsione di cassa		5.100,00	8.700,00		
Totale MISSIONE 06	Politiche giovanili, sport e tempo libero	553.162,66	597.000,00	4.000,00	1.000,00	1.000,00
	di cui già impegnato		0,00	0,00	0,00	0,00
	di cui fondo pluriennale vincolato		0,00	0,00	0,00	0,00
	previsione di cassa		549.300,00	557.162,66		
Totale MISSIONE 07	Turismo	4.001,59	11.500,00	5.000,00	500,00	500,00
	di cui già impegnato		0,00	0,00	0,00	0,00
	di cui fondo pluriennale vincolato		0,00	0,00	0,00	0,00
	previsione di cassa		11.500,00	9.001,59		
Totale MISSIONE 08	Assetto del territorio ed edilizia abitativa	152.827,80	510.680,90	389.638,45	111.815,00	113.815,00
	di cui già impegnato		9.576,70	2.196,00	0,00	0,00
	di cui fondo pluriennale vincolato		0,00	0,00	0,00	0,00
	previsione di cassa		550.322,11	377.936,34		

Allegato n. 9 - Bilancio di previsione

RIEPILOGO DELLE MISSIONI	DENOMINAZIONE	RESIDUI PRESUNTI AL TERMINE DELL'ESERCIZIO 2018	PREVISIONI DEFINITIVE DELL'ANNO 2018	PREVISIONI DEL BILANCIO PLURIENNALE		
				Previsioni dell'anno 2019	Previsioni dell'anno 2020	Previsioni dell'anno 2021
Totale MISSIONE 09	Sviluppo sostenibile e tutela del territorio e dell'ambiente	653.135,06	1.748.326,59	1.149.677,80	1.130.677,80	1.130.677,80
	previsione di competenza di cui già impegnato			20.254,15	0,00	0,00
	di cui fondo pluriennale vincolato		0,00	0,00	0,00	0,00
	previsione di cassa		2.128.805,40	1.652.956,42		
Totale MISSIONE 10	Trasporti e diritto alla mobilità	246.131,28	438.912,04	525.800,00	293.800,00	297.800,00
	previsione di competenza di cui già impegnato			219.233,63	196.800,00	0,00
	di cui fondo pluriennale vincolato		0,00	0,00	0,00	0,00
	previsione di cassa		591.461,39	731.931,28		
Totale MISSIONE 11	Soccorso civile	9.163,63	35.900,00	47.300,00	24.700,00	24.700,00
	previsione di competenza di cui già impegnato			13.306,00	0,00	0,00
	di cui fondo pluriennale vincolato		0,00	0,00	0,00	0,00
	previsione di cassa		40.342,59	56.463,63		
Totale MISSIONE 12	Diritti sociali, politiche sociali e famiglia	119.390,00	402.054,68	371.504,42	255.204,42	235.204,42
	previsione di competenza di cui già impegnato			92.200,00	0,00	0,00
	di cui fondo pluriennale vincolato		0,00	0,00	0,00	0,00
	previsione di cassa		426.241,55	451.326,28		
Totale MISSIONE 14	Sviluppo economico e competitività	1.242.430,83	1.244.360,62	2.000,00	2.000,00	2.000,00
	previsione di competenza di cui già impegnato			0,00	0,00	0,00
	di cui fondo pluriennale vincolato		0,00	0,00	0,00	0,00
	previsione di cassa		1.384.041,46	1.144.430,83		
Totale MISSIONE 15	Politiche per il lavoro e la formazione professionale	0,00	0,00	0,00	0,00	0,00
	previsione di competenza di cui già impegnato			0,00	0,00	0,00
	di cui fondo pluriennale vincolato		0,00	0,00	0,00	0,00
	previsione di cassa		0,00	0,00		
Totale MISSIONE 20	Fondi e accantonamenti	0,00	151.233,86	197.979,27	212.778,21	231.998,21
	previsione di competenza di cui già impegnato			0,00	0,00	0,00
	di cui fondo pluriennale vincolato		0,00	0,00	0,00	0,00
	previsione di cassa		58.501,10	181.554,14		
Totale MISSIONE 50	Debito pubblico	0,00	315.058,72	315.031,72	315.031,72	315.031,72
	previsione di competenza di cui già impegnato			0,00	0,00	0,00
	di cui fondo pluriennale vincolato		0,00	0,00	0,00	0,00
	previsione di cassa		315.058,72	315.031,72		

Allegato n. 9 - Bilancio di previsione

RIEPILOGO DELLE MISSIONI	DENOMINAZIONE	RESIDUI PRESUNTI AL TERMINE DELL'ESERCIZIO 2018	PREVISIONI DEFINITIVE DELL'ANNO 2018	PREVISIONI DEL BILANCIO PLURIENNALE		
				Previsioni dell'anno 2019	Previsioni dell'anno 2020	Previsioni dell'anno 2021
Totale MISSIONE 60	Anticipazioni finanziarie	27.865,07	1.653.601,03	1.685.325,10	500,00	500,00
	previsione di competenza di cui già impegnato			0,00	0,00	0,00
	di cui fondo pluriennale vincolato		0,00	0,00	0,00	0,00
	previsione di cassa		1.669.601,03	1.713.190,17		
Totale MISSIONE 99	Servizi per conto terzi	185.950,51	2.826.556,08	2.826.556,08	846.556,08	846.556,08
	previsione di competenza di cui già impegnato			0,00	0,00	0,00
	di cui fondo pluriennale vincolato		0,00	0,00	0,00	0,00
	previsione di cassa		3.058.409,94	3.012.506,59		
TOTALE MISSIONI		5.268.202,25	14.877.828,24	9.705.199,04	4.879.526,15	4.864.046,15
	previsione di competenza di cui già impegnato			760.486,66	199.896,00	0,00
	di cui fondo pluriennale vincolato		0,00	0,00	0,00	0,00
	previsione di cassa		15.652.059,73	14.223.690,73		
TOTALE GENERALE DELLE SPESE		5.268.202,25	14.877.828,24	9.705.199,04	4.879.526,15	4.864.046,15
	previsione di competenza di cui già impegnato			760.486,66	199.896,00	0,00
	di cui fondo pluriennale vincolato		0,00	0,00	0,00	0,00
	previsione di cassa		15.652.059,73	14.223.690,73		

QUADRO GENERALE RIASSUNTIVO

ENTRATE	CASSA ANNO DI RIFERIMENTO DEL BILANCIO 2019	COMPETENZA ANNO DI RIFERIMENTO DEL BILANCIO 2019	2020	2021	SPESE	CASSA ANNO DI RIFERIMENTO DEL BILANCIO 2019	COMPETENZA ANNO DI RIFERIMENTO DEL BILANCIO 2019	2020	2021
Fondo di cassa presunto all'inizio dell'esercizio	0,00								
Utilizzo avanzo presunto di amministrazione - di cui Utilizzo Fondo anticipazioni di liquidità (DL 35/2013 e successive modifiche e rifinanziamenti) - solo per le Regioni		176.549,50 0,00	0,00 0,00	0,00 0,00	Disavanzo di amministrazione		0,00	0,00	0,00
Fondo pluriennale vincolato		7.380,70	0,00	0,00					
TIT. 1 - Entrate correnti di natura tributaria, contributiva e perequativa	3.383.692,09	3.422.761,27	3.317.761,27	3.317.761,27	TIT. 1 - Spese correnti	5.052.511,39	3.997.704,11	3.826.790,12	3.811.310,12
TIT. 2 - Trasferimenti correnti	345.479,65	245.970,53	174.470,53	158.990,53	- di cui fondo pluriennale vincolato	0,00	0,00	0,00	0,00
TIT. 3 - Entrate extratributarie	674.375,10	623.328,11	505.738,27	505.738,27					
TIT. 4 - Entrate in conto capitale	4.788.643,27	722.327,75	35.000,00	35.000,00	TIT. 2 - Spese in conto capitale - di cui fondo pluriennale vincolato	4.286.605,58 0,00	1.036.208,45 0,00	35.000,00 0,00	35.000,00 0,00
TIT. 5 - Entrate da riduzione di attività finanziarie	0,00	0,00	0,00	0,00	TIT. 3 - Spese per incremento di attività finanziarie - di cui fondo pluriennale vincolato	0,00 0,00	0,00 0,00	0,00 0,00	0,00 0,00
Totale entrate finali	9.192.190,11	5.014.387,66	4.032.970,07	4.017.490,07	Totale spese finali	9.339.116,97	5.033.912,56	3.861.790,12	3.846.310,12
Accensione di prestiti	819.815,15	0,00	0,00	0,00	TIT. 4 - Rimborso di prestiti di cui Fondo anticipazioni di liquidità (DL 35/2013 e successive modifiche e rifinanziamenti)	164.405,30 0,00	164.405,30 0,00	171.179,95 0,00	171.179,95 0,00
Anticipazioni da istituto tesoriere/cassiere	1.680.325,10	1.680.325,10	0,00	0,00	TIT. 5 - Chiusura Anticipazioni da istituto tesoriere/cassiere	1.707.661,87	1.680.325,10	0,00	0,00
Entrate per conto di terzi e partite di giro	3.052.637,80	2.826.556,08	846.556,08	846.556,08	TIT. 7 - Spese per conto terzi e partite di giro	3.012.506,59	2.826.556,08	846.556,08	846.556,08
Totale titoli	14.744.968,16	9.521.268,84	4.879.526,15	4.864.046,15	Totale titoli	14.223.690,73	9.705.199,04	4.879.526,15	4.864.046,15
TOTALE COMPLESSIVO ENTRATE	14.744.968,16	9.705.199,04	4.879.526,15	4.864.046,15	TOTALE COMPLESSIVO SPESE	14.223.690,73	9.705.199,04	4.879.526,15	4.864.046,15
Fondo di cassa finale presunto	521.277,43								

**BILANCIO DI PREVISIONE
EQUILIBRI DI BILANCIO**

EQUILIBRIO ECONOMICO-FINANZIARIO		COMPETENZA ANNO DI RIFERIMENTO DEL BILANCIO 2019	COMPETENZA ANNO 2020	COMPETENZA ANNO 2021
Fondo di cassa all'inizio dell'esercizio		0,00		
A) Fondo pluriennale vincolato per spese correnti	(+)	0,00	0,00	0,00
AA) Recupero disavanzo di amministrazione esercizio precedente	(-)	0,00	0,00	0,00
B) Entrate Titoli 1.00 - 2.00 - 3.00 <i>di cui per estinzione anticipata di prestiti</i>	(+)	4.292.059,91	3.997.970,07	3.982.490,07
C) Entrate Titolo 4.02.06 - Contributi agli investimenti direttamente destinati al rimborso dei prestiti da amministrazioni pubbliche	(+)	0,00	0,00	0,00
D) Spese Titolo 1.00 - Spese correnti <i>di cui:</i> - fondo pluriennale vincolato - fondo crediti di dubbia esigibilità	(-)	3.997.704,11	3.826.790,12	3.811.310,12
E) Spese Titolo 2.04 - Altri trasferimenti in conto capitale	(-)	0,00	0,00	0,00
F) Spese Titolo 4.00 - Quote di capitale amm.to dei mutui e prestiti obbligazionari <i>di cui per estinzione anticipata di prestiti</i> <i>di cui Fondo anticipazioni di liquidità (DL 35/2013 e successive modifiche e rifinanziamenti)</i>	(-)	158.665,13	175.827,39	185.144,95
G) Somma finale (G=A-AA+B+C-D-E-F)		164.405,30	171.179,95	171.179,95
		0,00	0,00	0,00
		0,00	0,00	0,00
		129.950,50	0,00	0,00
ALTRE POSTE DIFFERENZIALI, PER ECCEZIONI PREVISTE DA NORME DI LEGGE E DA PRINCIPI CONTABILI, CHE HANNO EFFETTO SULL'EQUILIBRIO EX ARTICOLO 162, COMMA 6, DEL TESTO UNICO DELLE LEGGI SULL'ORDINAMENTO DEGLI ENTI LOCALI				
H) Utilizzo risultato di amministrazione presunto per spese correnti <i>di cui per estinzione anticipata di prestiti</i>	(+)	0,00	---	---
I) Entrate di parte capitale destinate a spese correnti in base a specifiche disposizioni di legge o dei principi contabili <i>di cui per estinzione anticipata di prestiti</i>	(+)	0,00	---	---
L) Entrate di parte corrente destinate a spese di investimento in base a specifiche disposizioni di legge o dei principi contabili	(-)	0,00	0,00	0,00
M) Entrate da accensione di prestiti destinate a estinzione anticipata dei prestiti	(+)	129.950,50	0,00	0,00
EQUILIBRIO DI PARTE CORRENTE (**)		0,00	0,00	0,00
O=G+H+L+M		0,00	0,00	0,00

**BILANCIO DI PREVISIONE
EQUILIBRI DI BILANCIO**

EQUILIBRIO ECONOMICO-FINANZIARIO		COMPETENZA ANNO DI RIFERIMENTO DEL BILANCIO 2019	COMPETENZA ANNO 2020	COMPETENZA ANNO 2021
	(+)	176.549,50	---	---
P) Utilizzo risultato di amministrazione per spese di investimento	(+)	7.380,70	0,00	0,00
Q) Fondo pluriennale vincolato per spese in conto capitale	(+)	722.327,75	35.000,00	35.000,00
R) Entrate Titoli 4.00-5.00-6.00	(-)	0,00	0,00	0,00
C) Entrate Titolo 4.02.06 - Contributi agli investimenti direttamente destinati al rimborso dei prestiti da amministrazioni pubbliche	(-)	0,00	0,00	0,00
I) Entrate di parte capitale destinate a spese correnti in base a specifiche disposizioni di legge o dei principi contabili	(-)	0,00	0,00	0,00
S1) Entrate Titolo 5.02 per Riscossione crediti di breve termine	(-)	0,00	0,00	0,00
S2) Entrate Titolo 5.03 per Riscossione crediti di medio-lungo termine	(-)	0,00	0,00	0,00
T) Entrate Titolo 5.04 relative a Altre entrate per riduzioni di attività finanziaria	(-)	0,00	0,00	0,00
L) Entrate di parte corrente destinate a spese di investimento in base a specifiche disposizioni di legge o dei principi contabili	(+)	129.950,50	0,00	0,00
M) Entrate da accensione di prestiti destinate a estinzione anticipata dei prestiti	(-)	0,00	0,00	0,00
U) Spese Titolo 2.00 - Spese in conto capitale <i>di cui fondo pluriennale vincolato</i>	(-)	1.036.208,45	35.000,00	35.000,00
V) Spese Titolo 3.01 per Acquisizioni di attività finanziarie	(-)	0,00	0,00	0,00
E) Spese Titolo 2.04 - Trasferimenti in conto capitale	(+)	0,00	0,00	0,00
EQUILIBRIO DI PARTE CAPITALE Z = P+Q+R-C-I-S1-S2-T+L-M-U-V+E		0,00	0,00	0,00
S1) Entrate Titolo 5.02 per Riscossione crediti di breve termine	(+)	0,00	0,00	0,00
S2) Entrate Titolo 5.03 per Riscossione crediti di medio-lungo termine	(+)	0,00	0,00	0,00
T) Entrate Titolo 5.04 relative a Altre entrate per riduzioni di attività finanziaria	(+)	0,00	0,00	0,00
X1) Spese Titolo 3.02 per Concessione crediti di breve termine	(-)	0,00	0,00	0,00
X2) Spese Titolo 3.03 per Concessione crediti di medio-lungo termine	(-)	0,00	0,00	0,00
Y) Spese Titolo 3.04 per Altre spese per acquisizioni di attività finanziarie	(-)	0,00	0,00	0,00
EQUILIBRIO FINALE W = O+Z+S1+S2+T-X1-X2-Y		0,00	0,00	0,00

**BILANCIO DI PREVISIONE
EQUILIBRI DI BILANCIO**

EQUILIBRIO ECONOMICO-FINANZIARIO		COMPETENZA ANNO DI RIFERIMENTO DEL BILANCIO 2019	COMPETENZA ANNO 2020	COMPETENZA ANNO 2021
Saldo corrente ai fini della copertura degli investimenti pluriennali:				
Equilibrio di parte corrente (O)		0,00	0,00	0,00
Utilizzo risultato di amministrazione per il finanziamento di spese correnti (H)		0,00	---	---
Equilibrio di parte corrente ai fini della copertura degli investimenti pluriennali.	(-)	0,00	0,00	0,00

TABELLA DIMOSTRATIVA DEL RISULTATO DI AMMINISTRAZIONE PRESUNTO (ALL'INIZIO DELL'ESERCIZIO 2019)

1) Determinazione del risultato di amministrazione presunto al 31/12/2018:		
+ Risultato di amministrazione iniziale dell'esercizio 2018		3.378.337,76
+ Fondo pluriennale vincolato iniziale dell'esercizio 2018		1.734.411,12
+ Entrate già accertate nell'esercizio 2018		9.231.825,86
- Uscite già impegnate nell'esercizio 2018		11.337.937,39
- Riduzione dei residui attivi già verificatesi nell'esercizio 2018		0,00
+ Incremento dei residui attivi già verificatesi nell'esercizio 2018		0,00
+ Riduzione dei residui passivi già verificatesi nell'esercizio 2018		0,00
= Risultato di amministrazione dell'esercizio 2018 alla data di redazione del bilancio di previsione dell'anno 2019		3.006.637,35
+ Entrate che prevedo di accertare per il restante periodo dell'esercizio 2018		0,00
- Spese che prevedo di impegnare per il restante periodo dell'esercizio 2018		0,00
- Riduzione dei residui attivi, presunte per il restante periodo dell'esercizio 2018		0,00
+ Incremento dei residui attivi, presunte per il restante periodo dell'esercizio 2018		0,00
+ Riduzione dei residui passivi, presunte per il restante periodo dell'esercizio 2018		0,00
- Fondo pluriennale vincolato		7.380,70
=	A) Risultato di amministrazione presunto al 31/12/2018	2.999.256,65
2) Composizione del risultato di amministrazione presunto al 31/12/2018:		
Parte accantonata		
Fondo crediti dubbia esigibilità		1.875.433,65
	B) Totale parte accantonata	1.875.433,65

Parte vincolata		
Vincoli derivanti da leggi e dai principi contabili		271.882,78
Vincoli derivanti da trasferimenti		129.811,16
Vincoli derivanti dalla contrazione di mutui		190.879,56
Vincoli formalmente attribuiti dall'ente		68.367,33
Altri vincoli		100.000,00
	C) Totale parte vincolata	760.940,83
		0,00
	D) Totale destinata agli investimenti	0,00
	E) Totale parte disponibile (E=A-B-C-D)	362.882,17
Se D è negativo, tale importo è iscritto tra le spese del bilancio di previsione dell'esercizio 2019		
3) Utilizzo quote vincolate del risultato di amministrazione presunto al 31/12/2018:		
Utilizzo quota vincolata		
Utilizzo vincoli derivanti da leggi e dai principi contabili		0,00
Utilizzo vincoli derivanti da trasferimenti		0,00
Utilizzo vincoli derivanti dalla contrazione di mutui		71.632,67
Utilizzo vincoli formalmente attribuiti dall'ente		68.367,33
Utilizzo altri vincoli		36.549,50
	Totale utilizzo avanzo di amministrazione presunto	176.549,50

COMPOSIZIONE PER MISSIONI E PROGRAMMI DEL FONDO PLURIENNALE VINCOLATO DELL'ESERCIZIO 2019

	MISSIONI E PROGRAMMI	Fondo pluriennale vincolato al 31 dicembre dell'esercizio 2018	Spese impegnate negli esercizi precedenti con copertura costituita dal fondo pluriennale vincolato e imputate all'esercizio 2019	Quota del fondo pluriennale vincolato al 31 dicembre dell'esercizio 2018, non destinata ad essere utilizzata nell'esercizio 2019 e rinviata all'esercizio 2020 e successivi	Spese che si prevede di impegnare nell'esercizio 2019, con copertura costituita dal fondo pluriennale vincolato con imputazione agli esercizi :			Fondo pluriennale vincolato al 31 dicembre dell'esercizio 2019	
					2020	2021	Anni successivi		Imputazione non ancora definita
		(a)	(b)	(c) = (a) - (b)	(d)	(e)	(f)	(g)	(h) = (c)+(d)+(e)+(f)+(g)
01	MISSIONE 1 - Servizi istituzionali, generali e di gestione								
01	Organi istituzionali	0,00	0,00	0,00	0,00	0,00	0,00	0,00	0,00
02	Segreteria generale	0,00	0,00	0,00	0,00	0,00	0,00	0,00	0,00
03	Gestione economica, finanziaria, programmazione e provveditorato	0,00	0,00	0,00	0,00	0,00	0,00	0,00	0,00
04	Gestione delle entrate tributarie e servizi fiscali	0,00	0,00	0,00	0,00	0,00	0,00	0,00	0,00
05	Gestione dei beni demaniali e patrimoniali	0,00	0,00	0,00	0,00	0,00	0,00	0,00	0,00
06	Ufficio tecnico	0,00	0,00	0,00	0,00	0,00	0,00	0,00	0,00
07	Elezioni e consultazioni popolari - Anagrafe e stato civile	0,00	0,00	0,00	0,00	0,00	0,00	0,00	0,00
08	Statistica e sistemi informativi	0,00	0,00	0,00	0,00	0,00	0,00	0,00	0,00
10	Risorse umane	0,00	0,00	0,00	0,00	0,00	0,00	0,00	0,00
11	Altri servizi generali	0,00	0,00	0,00	0,00	0,00	0,00	0,00	0,00
	Totale MISSIONE 01 - Servizi istituzionali, generali e di gestione	0,00	0,00	0,00	0,00	0,00	0,00	0,00	0,00
03	MISSIONE 3 - Ordine pubblico e sicurezza								
01	Polizia locale e amministrativa	0,00	0,00	0,00	0,00	0,00	0,00	0,00	0,00
02	Sistema integrato di sicurezza urbana	0,00	0,00	0,00	0,00	0,00	0,00	0,00	0,00
	Totale MISSIONE 03 - Ordine pubblico e sicurezza	0,00	0,00	0,00	0,00	0,00	0,00	0,00	0,00
04	MISSIONE 4 - Istruzione e diritto allo studio								
01	Istruzione prescolastica	0,00	0,00	0,00	0,00	0,00	0,00	0,00	0,00
02	Altri ordini di istruzione non universitaria	0,00	0,00	0,00	0,00	0,00	0,00	0,00	0,00
06	Servizi ausiliari all'istruzione	0,00	0,00	0,00	0,00	0,00	0,00	0,00	0,00
07	Diritto allo studio	0,00	0,00	0,00	0,00	0,00	0,00	0,00	0,00
	Totale MISSIONE 04 - Istruzione e diritto allo studio	0,00	0,00	0,00	0,00	0,00	0,00	0,00	0,00

Allegato b) - Fondo pluriennale vincolato

MISSIONI E PROGRAMMI	Fondo pluriennale vincolato al 31 dicembre dell'esercizio 2018	Spese impegnate negli esercizi precedenti con copertura costituita dal fondo pluriennale vincolato e imputate all'esercizio 2019	Quota del fondo pluriennale vincolato al 31 dicembre dell'esercizio 2018, non destinata ad essere utilizzata nell'esercizio 2019 e rinviata all'esercizio 2020 e successivi	Spese che si prevede di impegnare nell'esercizio 2019, con copertura costituita dal fondo pluriennale vincolato con imputazione agli esercizi :			Fondo pluriennale vincolato al 31 dicembre dell'esercizio 2019													
				2020	2021	Anni successivi		Imputazione non ancora definita												
									(a)	(b)	(c) = (a) - (b)	(d)	(e)	(f)	(g)	(h) = (g)+(d)+(e)+(f)+(g)				
05	MISSIONE 5 - Tutela e valorizzazione dei beni e attività culturali																			
02	Attività culturali e interventi diversi nel settore culturale	0,00	0,00	0,00	0,00	0,00	0,00	0,00	0,00	0,00	0,00	0,00	0,00	0,00	0,00	0,00				
	Totale MISSIONE 05 - Tutela e valorizzazione dei beni e attività culturali	0,00	0,00	0,00	0,00	0,00	0,00	0,00	0,00	0,00	0,00	0,00	0,00	0,00	0,00	0,00				
06	MISSIONE 6 - Politiche giovanili, sport e tempo libero																			
01	Sport e tempo libero	0,00	0,00	0,00	0,00	0,00	0,00	0,00	0,00	0,00	0,00	0,00	0,00	0,00	0,00	0,00	0,00			
02	Giovani	0,00	0,00	0,00	0,00	0,00	0,00	0,00	0,00	0,00	0,00	0,00	0,00	0,00	0,00	0,00	0,00			
	Totale MISSIONE 06 - Politiche giovanili, sport e tempo libero	0,00	0,00	0,00	0,00	0,00	0,00	0,00	0,00	0,00	0,00	0,00	0,00	0,00	0,00	0,00	0,00			
07	MISSIONE 7 - Turismo																			
01	Sviluppo e valorizzazione del turismo	0,00	0,00	0,00	0,00	0,00	0,00	0,00	0,00	0,00	0,00	0,00	0,00	0,00	0,00	0,00	0,00	0,00		
	Totale MISSIONE 07 - Turismo	0,00	0,00	0,00	0,00	0,00	0,00	0,00	0,00	0,00	0,00	0,00	0,00	0,00	0,00	0,00	0,00	0,00		
08	MISSIONE 8 - Aspetto del territorio ed edilizia abitativa																			
01	Urbanistica e assetto del territorio	7.380,70	7.380,70	0,00	0,00	0,00	0,00	0,00	0,00	0,00	0,00	0,00	0,00	0,00	0,00	0,00	0,00	0,00	0,00	
02	Edilizia residenziale pubblica e locale e piani di edilizia economico-popolare	0,00	0,00	0,00	0,00	0,00	0,00	0,00	0,00	0,00	0,00	0,00	0,00	0,00	0,00	0,00	0,00	0,00	0,00	
	Totale MISSIONE 08 - Aspetto del territorio ed edilizia abitativa	7.380,70	7.380,70	0,00	0,00	0,00	0,00	0,00	0,00	0,00	0,00	0,00	0,00	0,00	0,00	0,00	0,00	0,00	0,00	
09	MISSIONE 9 - Sviluppo sostenibile e tutela del territorio e dell'ambiente																			
01	Difesa del suolo	0,00	0,00	0,00	0,00	0,00	0,00	0,00	0,00	0,00	0,00	0,00	0,00	0,00	0,00	0,00	0,00	0,00	0,00	0,00
02	Tutela, valorizzazione e recupero ambientale	0,00	0,00	0,00	0,00	0,00	0,00	0,00	0,00	0,00	0,00	0,00	0,00	0,00	0,00	0,00	0,00	0,00	0,00	0,00
03	Rifiuti	0,00	0,00	0,00	0,00	0,00	0,00	0,00	0,00	0,00	0,00	0,00	0,00	0,00	0,00	0,00	0,00	0,00	0,00	0,00
04	Servizio idrico integrato	0,00	0,00	0,00	0,00	0,00	0,00	0,00	0,00	0,00	0,00	0,00	0,00	0,00	0,00	0,00	0,00	0,00	0,00	0,00
05	Aree protette, parchi naturali, protezione naturalistica e forestazione	0,00	0,00	0,00	0,00	0,00	0,00	0,00	0,00	0,00	0,00	0,00	0,00	0,00	0,00	0,00	0,00	0,00	0,00	0,00

Allegato b) - Fondo pluriennale vincolato

	MISSIONI E PROGRAMMI	Fondo pluriennale vincolato al 31 dicembre dell'esercizio 2018	Spese impegnate negli esercizi precedenti con copertura costituita dal fondo pluriennale vincolato e imputate all'esercizio 2019	Quota del fondo pluriennale vincolato al 31 dicembre dell'esercizio 2018, non destinata ad essere utilizzata nell'esercizio 2019 e rinviata all'esercizio 2020 e successivi	Spese che si prevede di impegnare nell'esercizio 2019, con copertura costituita dal fondo pluriennale vincolato con imputazione agli esercizi :				Fondo pluriennale vincolato al 31 dicembre dell'esercizio 2019		
					(a)	(b)	(c) = (a) - (b)	2021			
								(d)		(e)	(f)
(h) = (c)+(d)+(e)+(f)+(g)											
07	Sviluppo sostenibile territorio montano piccoli Comuni	0,00	0,00	0,00	0,00	0,00	0,00	0,00	0,00	0,00	
Totale MISSIONE 09 - Sviluppo sostenibile e tutela del territorio e dell'ambiente		0,00	0,00	0,00	0,00	0,00	0,00	0,00	0,00	0,00	
10	MISSIONE 10 - Trasporti e diritto alla mobilità										
05	Viabilità e infrastrutture stradali	0,00	0,00	0,00	0,00	0,00	0,00	0,00	0,00	0,00	
Totale MISSIONE 10 - Trasporti e diritto alla mobilità		0,00	0,00	0,00	0,00	0,00	0,00	0,00	0,00	0,00	
11	MISSIONE 11 - Soccorso civile										
01	Sistema di protezione civile	0,00	0,00	0,00	0,00	0,00	0,00	0,00	0,00	0,00	
02	Interventi a seguito di calamità naturali	0,00	0,00	0,00	0,00	0,00	0,00	0,00	0,00	0,00	
Totale MISSIONE 11 - Soccorso civile		0,00	0,00	0,00	0,00	0,00	0,00	0,00	0,00	0,00	
12	MISSIONE 12 - Diritti sociali, politiche sociali e famiglia										
01	Interventi per l'infanzia e i minori e per asili nido	0,00	0,00	0,00	0,00	0,00	0,00	0,00	0,00	0,00	
02	Interventi per la disabilità	0,00	0,00	0,00	0,00	0,00	0,00	0,00	0,00	0,00	
03	Interventi per gli anziani	0,00	0,00	0,00	0,00	0,00	0,00	0,00	0,00	0,00	
04	Interventi per soggetti a rischio di esclusione sociale	0,00	0,00	0,00	0,00	0,00	0,00	0,00	0,00	0,00	
05	Interventi per le famiglie	0,00	0,00	0,00	0,00	0,00	0,00	0,00	0,00	0,00	
06	Interventi per il diritto alla casa	0,00	0,00	0,00	0,00	0,00	0,00	0,00	0,00	0,00	
07	Programmazione e governo della rete dei servizi socio-sanitari e sociali	0,00	0,00	0,00	0,00	0,00	0,00	0,00	0,00	0,00	
08	Cooperazione e associazionismo	0,00	0,00	0,00	0,00	0,00	0,00	0,00	0,00	0,00	
09	Servizio necroscopico e cimiteriale	0,00	0,00	0,00	0,00	0,00	0,00	0,00	0,00	0,00	
Totale MISSIONE 12 - Diritti sociali, politiche sociali e famiglia		0,00	0,00	0,00	0,00	0,00	0,00	0,00	0,00	0,00	
14	MISSIONE 14 - Sviluppo economico e competitività										
01	Industria PMI e Artigianato	0,00	0,00	0,00	0,00	0,00	0,00	0,00	0,00	0,00	

Allegato b) - Fondo pluriennale vincolato

	MISSIONI E PROGRAMMI	Fondo pluriennale vincolato al 31 dicembre dell'esercizio 2018	Spese impegnate negli esercizi precedenti con copertura costituita dal fondo pluriennale vincolato e imputate all'esercizio 2019	Quota del fondo pluriennale vincolato al 31 dicembre dell'esercizio 2018, non destinata ad essere utilizzata nell'esercizio 2019 e rinviata all'esercizio 2020 e successivi	Spese che si prevede di impegnare nell'esercizio 2019, con copertura costituita dal fondo pluriennale vincolato con imputazione agli esercizi :				Fondo pluriennale vincolato al 31 dicembre dell'esercizio 2019			
					2020	2021	Anni successivi	Imputazione non ancora definita				
										(a)	(b)	(c) = (a) - (b)
02	Commercio - reti distributive - tutela dei consumatori	0,00	0,00	0,00	0,00	0,00	0,00	0,00	0,00	0,00	0,00	0,00
04	Reti e altri servizi di pubblica utilità	0,00	0,00	0,00	0,00	0,00	0,00	0,00	0,00	0,00	0,00	0,00
	Totale MISSIONE 14 - Sviluppo economico e competitività	0,00	0,00	0,00	0,00	0,00	0,00	0,00	0,00	0,00	0,00	0,00
15	MISSIONE 15 - Politiche per il lavoro e la formazione professionale											
03	Sostegno all'occupazione	0,00	0,00	0,00	0,00	0,00	0,00	0,00	0,00	0,00	0,00	0,00
	Totale MISSIONE 15 - Politiche per il lavoro e la formazione professionale	0,00	0,00	0,00	0,00	0,00	0,00	0,00	0,00	0,00	0,00	0,00
20	MISSIONE 20 - Fondi e accantonamenti											
01	Fondo di riserva	0,00	0,00	0,00	0,00	0,00	0,00	0,00	0,00	0,00	0,00	0,00
02	Fondo crediti di dubbia esigibilità	0,00	0,00	0,00	0,00	0,00	0,00	0,00	0,00	0,00	0,00	0,00
03	Altri fondi	0,00	0,00	0,00	0,00	0,00	0,00	0,00	0,00	0,00	0,00	0,00
	Totale MISSIONE 20 - Fondi e accantonamenti	0,00	0,00	0,00	0,00	0,00	0,00	0,00	0,00	0,00	0,00	0,00
50	MISSIONE 50 - Debito pubblico											
01	Quota interessi ammortamento mutui e prestiti obbligazionari	0,00	0,00	0,00	0,00	0,00	0,00	0,00	0,00	0,00	0,00	0,00
02	Quota capitale ammortamento mutui e prestiti obbligazionari	0,00	0,00	0,00	0,00	0,00	0,00	0,00	0,00	0,00	0,00	0,00
	Totale MISSIONE 50 - Debito pubblico	0,00	0,00	0,00	0,00	0,00	0,00	0,00	0,00	0,00	0,00	0,00
60	MISSIONE 60 - Anticipazioni finanziarie											
01	Restituzione anticipazione di tesoreria	0,00	0,00	0,00	0,00	0,00	0,00	0,00	0,00	0,00	0,00	0,00
	Totale MISSIONE 60 - Anticipazioni finanziarie	0,00	0,00	0,00	0,00	0,00	0,00	0,00	0,00	0,00	0,00	0,00
99	MISSIONE 99 - Servizi per conto terzi											
01	Servizi per conto terzi e Partite di giro	0,00	0,00	0,00	0,00	0,00	0,00	0,00	0,00	0,00	0,00	0,00

Allegato b) - Fondo pluriennale vincolato

MISSIONI E PROGRAMMI	Fondo pluriennale vincolato al 31 dicembre dell'esercizio 2018	Spese impegnate negli esercizi precedenti con copertura costituita dal fondo pluriennale vincolato e imputate all'esercizio 2019	Quota del fondo pluriennale vincolato al 31 dicembre dell'esercizio 2018, non destinata ad essere utilizzata nell'esercizio 2019 e rinviata all'esercizio 2020 e successivi	Spese che si prevede di impegnare nell'esercizio 2019, con copertura costituita dal fondo pluriennale vincolato con imputazione agli esercizi :			Fondo pluriennale vincolato al 31 dicembre dell'esercizio 2019	
				2020	2021	Anni successivi		
				(d)	(e)	(f)		(g)
	(a)	(b)	(c) = (a) - (b)	(d)	(e)	(f)	(g)	(h) = (c)+(d)+(e)+(f)+(g)
Totale MISSIONE 99 - Servizi per conto terzi	0,00	0,00	0,00	0,00	0,00	0,00	0,00	0,00
TOTALE	7.380,70	7.380,70	0,00	0,00	0,00	0,00	0,00	0,00

COMPOSIZIONE PER MISSIONI E PROGRAMMI DEL FONDO PLURIENNALE VINCOLATO DELL'ESERCIZIO 2020

	MISSIONI E PROGRAMMI	Fondo pluriennale vincolato al 31 dicembre dell'esercizio 2019	Spese impegnate negli esercizi precedenti con copertura costituita dal fondo pluriennale vincolato e imputate all'esercizio 2020	Quota del fondo pluriennale vincolato al 31 dicembre dell'esercizio 2019, non destinata ad essere utilizzata nell'esercizio 2020 e rinviata all'esercizio 2021 e successivi	Spese che si prevede di impegnare nell'esercizio 2020, con copertura costituita dal fondo pluriennale vincolato con imputazione agli esercizi :			Fondo pluriennale vincolato al 31 dicembre dell'esercizio 2020			
					(a)	(b)	(c) = (a) - (b)		2022		(g)
									2021	Anni successivi	
01	MISSIONE 1 - Servizi istituzionali, generali e di gestione										
01	Organi istituzionali	0,00	0,00	0,00	0,00	0,00	0,00	0,00			
02	Segreteria generale	0,00	0,00	0,00	0,00	0,00	0,00	0,00			
03	Gestione economica, finanziaria, programmazione e provveditorato	0,00	0,00	0,00	0,00	0,00	0,00	0,00			
04	Gestione delle entrate tributarie e servizi fiscali	0,00	0,00	0,00	0,00	0,00	0,00	0,00			
05	Gestione dei beni demaniali e patrimoniali	0,00	0,00	0,00	0,00	0,00	0,00	0,00			
06	Ufficio tecnico	0,00	0,00	0,00	0,00	0,00	0,00	0,00			
07	Elezioni e consultazioni popolari - Anagrafe e stato civile	0,00	0,00	0,00	0,00	0,00	0,00	0,00			
08	Statistica e sistemi informativi	0,00	0,00	0,00	0,00	0,00	0,00	0,00			
10	Risorse umane	0,00	0,00	0,00	0,00	0,00	0,00	0,00			
11	Altri servizi generali	0,00	0,00	0,00	0,00	0,00	0,00	0,00			
	Totale MISSIONE 01 - Servizi istituzionali, generali e di gestione	0,00	0,00	0,00	0,00	0,00	0,00	0,00			
03	MISSIONE 3 - Ordine pubblico e sicurezza										
01	Polizia locale e amministrativa	0,00	0,00	0,00	0,00	0,00	0,00	0,00			
02	Sistema integrato di sicurezza urbana	0,00	0,00	0,00	0,00	0,00	0,00	0,00			
	Totale MISSIONE 03 - Ordine pubblico e sicurezza	0,00	0,00	0,00	0,00	0,00	0,00	0,00			
04	MISSIONE 4 - Istruzione e diritto allo studio										
01	Istruzione prescolastica	0,00	0,00	0,00	0,00	0,00	0,00	0,00			
02	Altri ordini di istruzione non universitaria	0,00	0,00	0,00	0,00	0,00	0,00	0,00			
06	Servizi ausiliari all'istruzione	0,00	0,00	0,00	0,00	0,00	0,00	0,00			
07	Diritto allo studio	0,00	0,00	0,00	0,00	0,00	0,00	0,00			
	Totale MISSIONE 04 - Istruzione e diritto allo studio	0,00	0,00	0,00	0,00	0,00	0,00	0,00			

Allegato b) - Fondo pluriennale vincolato

MISSIONI E PROGRAMMI	Fondo pluriennale vincolato al 31 dicembre dell'esercizio 2019	Spese impegnate negli esercizi precedenti con copertura costituita dal fondo pluriennale vincolato e imputate all'esercizio 2020	Quota del fondo pluriennale vincolato al 31 dicembre dell'esercizio 2019, non destinata ad essere utilizzata nell'esercizio 2020 e rinviata all'esercizio 2021 e successivi	Spese che si prevede di impegnare nell'esercizio 2020, con copertura costituita dal fondo pluriennale vincolato con imputazione agli esercizi :			Fondo pluriennale vincolato al 31 dicembre dell'esercizio 2020									
				2021	2022	Anni successivi		Imputazione non ancora definita								
									(a)	(b)	(c) = (a) - (b)	(d)	(e)	(f)	(g)	(h) = (g)+(d)+(e)+(f)+(g)
05	MISSIONE 5 - Tutela e valorizzazione dei beni e attività culturali															
02	Attività culturali e interventi diversi nel settore culturale	0,00	0,00	0,00	0,00	0,00	0,00	0,00	0,00	0,00	0,00	0,00	0,00	0,00	0,00	0,00
	Totale MISSIONE 05 - Tutela e valorizzazione dei beni e attività culturali	0,00	0,00	0,00	0,00	0,00	0,00	0,00	0,00	0,00	0,00	0,00	0,00	0,00	0,00	0,00
06	MISSIONE 6 - Politiche giovanili, sport e tempo libero															
01	Sport e tempo libero	0,00	0,00	0,00	0,00	0,00	0,00	0,00	0,00	0,00	0,00	0,00	0,00	0,00	0,00	0,00
02	Giovani	0,00	0,00	0,00	0,00	0,00	0,00	0,00	0,00	0,00	0,00	0,00	0,00	0,00	0,00	0,00
	Totale MISSIONE 06 - Politiche giovanili, sport e tempo libero	0,00	0,00	0,00	0,00	0,00	0,00	0,00	0,00	0,00	0,00	0,00	0,00	0,00	0,00	0,00
07	MISSIONE 7 - Turismo															
01	Sviluppo e valorizzazione del turismo	0,00	0,00	0,00	0,00	0,00	0,00	0,00	0,00	0,00	0,00	0,00	0,00	0,00	0,00	0,00
	Totale MISSIONE 07 - Turismo	0,00	0,00	0,00	0,00	0,00	0,00	0,00	0,00	0,00	0,00	0,00	0,00	0,00	0,00	0,00
08	MISSIONE 8 - Aspetto del territorio ed edilizia abitativa															
01	Urbanistica e assetto del territorio	0,00	0,00	0,00	0,00	0,00	0,00	0,00	0,00	0,00	0,00	0,00	0,00	0,00	0,00	0,00
02	Edilizia residenziale pubblica e locale e piani di edilizia economico-popolare	0,00	0,00	0,00	0,00	0,00	0,00	0,00	0,00	0,00	0,00	0,00	0,00	0,00	0,00	0,00
	Totale MISSIONE 08 - Aspetto del territorio ed edilizia abitativa	0,00	0,00	0,00	0,00	0,00	0,00	0,00	0,00	0,00	0,00	0,00	0,00	0,00	0,00	0,00
09	MISSIONE 9 - Sviluppo sostenibile e tutela del territorio e dell'ambiente															
01	Difesa del suolo	0,00	0,00	0,00	0,00	0,00	0,00	0,00	0,00	0,00	0,00	0,00	0,00	0,00	0,00	0,00
02	Tutela, valorizzazione e recupero ambientale	0,00	0,00	0,00	0,00	0,00	0,00	0,00	0,00	0,00	0,00	0,00	0,00	0,00	0,00	0,00
03	Rifiuti	0,00	0,00	0,00	0,00	0,00	0,00	0,00	0,00	0,00	0,00	0,00	0,00	0,00	0,00	0,00
04	Servizio idrico integrato	0,00	0,00	0,00	0,00	0,00	0,00	0,00	0,00	0,00	0,00	0,00	0,00	0,00	0,00	0,00
05	Aree protette, parchi naturali, protezione naturalistica e forestazione	0,00	0,00	0,00	0,00	0,00	0,00	0,00	0,00	0,00	0,00	0,00	0,00	0,00	0,00	0,00

Allegato b) - Fondo pluriennale vincolato

	MISSIONI E PROGRAMMI	Fondo pluriennale vincolato al 31 dicembre dell'esercizio 2019	Spese impegnate negli esercizi precedenti con copertura costituita dal fondo pluriennale vincolato e imputate all'esercizio 2020	Quota del fondo pluriennale vincolato al 31 dicembre dell'esercizio 2019, non destinata ad essere utilizzata nell'esercizio 2020 e rinviata all'esercizio 2021 e successivi	Spese che si prevede di impegnare nell'esercizio 2020, con copertura costituita dal fondo pluriennale vincolato con imputazione agli esercizi :				Fondo pluriennale vincolato al 31 dicembre dell'esercizio 2020	
					2021	2022	Anni successivi	Imputazione non ancora definita		(h) = (g)+(d)+(e)+(f)+(g)
07	Sviluppo sostenibile territorio montano piccoli Comuni	0,00	0,00	0,00	0,00	0,00	0,00	0,00	0,00	0,00
	Totale MISSIONE 09 - Sviluppo sostenibile e tutela del territorio e dell'ambiente	0,00	0,00	0,00	0,00	0,00	0,00	0,00	0,00	0,00
10	MISSIONE 10 - Trasporti e diritto alla mobilità									
05	Viabilità e infrastrutture stradali	0,00	0,00	0,00	0,00	0,00	0,00	0,00	0,00	0,00
	Totale MISSIONE 10 - Trasporti e diritto alla mobilità	0,00	0,00	0,00	0,00	0,00	0,00	0,00	0,00	0,00
11	MISSIONE 11 - Soccorso civile									
01	Sistema di protezione civile	0,00	0,00	0,00	0,00	0,00	0,00	0,00	0,00	0,00
02	Interventi a seguito di calamità naturali	0,00	0,00	0,00	0,00	0,00	0,00	0,00	0,00	0,00
	Totale MISSIONE 11 - Soccorso civile	0,00	0,00	0,00	0,00	0,00	0,00	0,00	0,00	0,00
12	MISSIONE 12 - Diritti sociali, politiche sociali e famiglia									
01	Interventi per l'infanzia e i minori e per asili nido	0,00	0,00	0,00	0,00	0,00	0,00	0,00	0,00	0,00
02	Interventi per la disabilità	0,00	0,00	0,00	0,00	0,00	0,00	0,00	0,00	0,00
03	Interventi per gli anziani	0,00	0,00	0,00	0,00	0,00	0,00	0,00	0,00	0,00
04	Interventi per soggetti a rischio di esclusione sociale	0,00	0,00	0,00	0,00	0,00	0,00	0,00	0,00	0,00
05	Interventi per le famiglie	0,00	0,00	0,00	0,00	0,00	0,00	0,00	0,00	0,00
06	Interventi per il diritto alla casa	0,00	0,00	0,00	0,00	0,00	0,00	0,00	0,00	0,00
07	Programmazione e governo della rete dei servizi sociosanitari e sociali	0,00	0,00	0,00	0,00	0,00	0,00	0,00	0,00	0,00
08	Cooperazione e associazionismo	0,00	0,00	0,00	0,00	0,00	0,00	0,00	0,00	0,00
09	Servizio necroscopico e cimiteriale	0,00	0,00	0,00	0,00	0,00	0,00	0,00	0,00	0,00
	Totale MISSIONE 12 - Diritti sociali, politiche sociali e famiglia	0,00	0,00	0,00	0,00	0,00	0,00	0,00	0,00	0,00
14	MISSIONE 14 - Sviluppo economico e competitività									
01	Industria PMI e Artigianato	0,00	0,00	0,00	0,00	0,00	0,00	0,00	0,00	0,00

Allegato b) - Fondo pluriennale vincolato

	MISSIONI E PROGRAMMI	Fondo pluriennale vincolato al 31 dicembre dell'esercizio 2019	Spese impegnate negli esercizi precedenti con copertura costituita dal fondo pluriennale vincolato e imputate all'esercizio 2020	Quota del fondo pluriennale vincolato al 31 dicembre dell'esercizio 2019, non destinata ad essere utilizzata nell'esercizio 2020 e rinviata all'esercizio 2021 e successivi	Spese che si prevede di impegnare nell'esercizio 2020, con copertura costituita dal fondo pluriennale vincolato con imputazione agli esercizi :			Fondo pluriennale vincolato al 31 dicembre dell'esercizio 2020						
					2021	2022	Anni successivi		Imputazione non ancora definita					
										(a)	(b)	(c) = (a) - (b)	(d)	(e)
02		0,00	0,00	0,00	0,00	0,00	0,00	0,00	0,00	0,00	0,00	0,00	0,00	0,00
04		0,00	0,00	0,00	0,00	0,00	0,00	0,00	0,00	0,00	0,00	0,00	0,00	0,00
	Totale MISSIONE 14 - Sviluppo economico e competitività	0,00	0,00	0,00	0,00	0,00	0,00	0,00	0,00	0,00	0,00	0,00	0,00	0,00
15	MISSIONE 15 - Politiche per il lavoro e la formazione professionale													
03	Sostegno all'occupazione	0,00	0,00	0,00	0,00	0,00	0,00	0,00	0,00	0,00	0,00	0,00	0,00	0,00
	Totale MISSIONE 15 - Politiche per il lavoro e la formazione professionale	0,00	0,00	0,00	0,00	0,00	0,00	0,00	0,00	0,00	0,00	0,00	0,00	0,00
20	MISSIONE 20 - Fondi e accantonamenti													
01	Fondo di riserva	0,00	0,00	0,00	0,00	0,00	0,00	0,00	0,00	0,00	0,00	0,00	0,00	0,00
02	Fondo crediti di dubbia esigibilità	0,00	0,00	0,00	0,00	0,00	0,00	0,00	0,00	0,00	0,00	0,00	0,00	0,00
03	Altri fondi	0,00	0,00	0,00	0,00	0,00	0,00	0,00	0,00	0,00	0,00	0,00	0,00	0,00
	Totale MISSIONE 20 - Fondi e accantonamenti	0,00	0,00	0,00	0,00	0,00	0,00	0,00	0,00	0,00	0,00	0,00	0,00	0,00
50	MISSIONE 50 - Debito pubblico													
01	Quota interessi ammortamento mutui e prestiti obbligazionari	0,00	0,00	0,00	0,00	0,00	0,00	0,00	0,00	0,00	0,00	0,00	0,00	0,00
02	Quota capitale ammortamento mutui e prestiti obbligazionari	0,00	0,00	0,00	0,00	0,00	0,00	0,00	0,00	0,00	0,00	0,00	0,00	0,00
	Totale MISSIONE 50 - Debito pubblico	0,00	0,00	0,00	0,00	0,00	0,00	0,00	0,00	0,00	0,00	0,00	0,00	0,00
60	MISSIONE 60 - Anticipazioni finanziarie													
01	Restituzione anticipazione di tesoreria	0,00	0,00	0,00	0,00	0,00	0,00	0,00	0,00	0,00	0,00	0,00	0,00	0,00
	Totale MISSIONE 60 - Anticipazioni finanziarie	0,00	0,00	0,00	0,00	0,00	0,00	0,00	0,00	0,00	0,00	0,00	0,00	0,00
99	MISSIONE 99 - Servizi per conto terzi													
01	Servizi per conto terzi e Partite di giro	0,00	0,00	0,00	0,00	0,00	0,00	0,00	0,00	0,00	0,00	0,00	0,00	0,00

Allegato b) - Fondo pluriennale vincolato

MISSIONI E PROGRAMMI	Fondo pluriennale vincolato al 31 dicembre dell'esercizio 2019	Spese impegnate negli esercizi precedenti con copertura costituita dal fondo pluriennale vincolato e imputate all'esercizio 2020	Quota del fondo pluriennale vincolato al 31 dicembre dell'esercizio 2019, non destinata ad essere utilizzata nell'esercizio 2020 e rinviata all'esercizio 2021 e successivi	Spese che si prevede di impegnare nell'esercizio 2020, con copertura costituita dal fondo pluriennale vincolato con imputazione agli esercizi :			Fondo pluriennale vincolato al 31 dicembre dell'esercizio 2020	
				2021	2022	Anni successivi		
				(d)	(e)	(f)		(g)
	(a)	(b)	(c) = (a) - (b)	(d)	(e)	(f)	(g)	(h) = (c)+(d)+(e)+(f)+(g)
Totale MISSIONE 99 - Servizi per conto terzi	0,00	0,00	0,00	0,00	0,00	0,00	0,00	0,00
TOTALE	0,00	0,00	0,00	0,00	0,00	0,00	0,00	0,00

COMPOSIZIONE PER MISSIONI E PROGRAMMI DEL FONDO PLURIENNALE VINCOLATO DELL'ESERCIZIO 2021

	MISSIONI E PROGRAMMI	Fondo pluriennale vincolato al 31 dicembre dell'esercizio 2020	Spese impegnate negli esercizi precedenti con copertura costituita dal fondo pluriennale vincolato e imputate all'esercizio 2021	Quota del fondo pluriennale vincolato al 31 dicembre dell'esercizio 2020, non destinata ad essere utilizzata nell'esercizio 2021 e rinviata all'esercizio 2022 e successivi	Spese che si prevede di impegnare nell'esercizio 2021, con copertura costituita dal fondo pluriennale vincolato con imputazione agli esercizi :			Fondo pluriennale vincolato al 31 dicembre dell'esercizio 2021			
					(a)	(b)	(c) = (a) - (b)		2023		(g)
									(d)	(e)	
01	MISSIONE 1 - Servizi istituzionali, generali e di gestione										
01	Organi istituzionali	0,00	0,00	0,00	0,00	0,00	0,00	0,00			
02	Segreteria generale	0,00	0,00	0,00	0,00	0,00	0,00	0,00			
03	Gestione economica, finanziaria, programmazione e provveditorato	0,00	0,00	0,00	0,00	0,00	0,00	0,00			
04	Gestione delle entrate tributarie e servizi fiscali	0,00	0,00	0,00	0,00	0,00	0,00	0,00			
05	Gestione dei beni demaniali e patrimoniali	0,00	0,00	0,00	0,00	0,00	0,00	0,00			
06	Ufficio tecnico	0,00	0,00	0,00	0,00	0,00	0,00	0,00			
07	Elezioni e consultazioni popolari - Anagrafe e stato civile	0,00	0,00	0,00	0,00	0,00	0,00	0,00			
08	Statistica e sistemi informativi	0,00	0,00	0,00	0,00	0,00	0,00	0,00			
10	Risorse umane	0,00	0,00	0,00	0,00	0,00	0,00	0,00			
11	Altri servizi generali	0,00	0,00	0,00	0,00	0,00	0,00	0,00			
	Totale MISSIONE 01 - Servizi istituzionali, generali e di gestione	0,00	0,00	0,00	0,00	0,00	0,00	0,00			
03	MISSIONE 3 - Ordine pubblico e sicurezza										
01	Polizia locale e amministrativa	0,00	0,00	0,00	0,00	0,00	0,00	0,00			
02	Sistema integrato di sicurezza urbana	0,00	0,00	0,00	0,00	0,00	0,00	0,00			
	Totale MISSIONE 03 - Ordine pubblico e sicurezza	0,00	0,00	0,00	0,00	0,00	0,00	0,00			
04	MISSIONE 4 - Istruzione e diritto allo studio										
01	Istruzione prescolastica	0,00	0,00	0,00	0,00	0,00	0,00	0,00			
02	Altri ordini di istruzione non universitaria	0,00	0,00	0,00	0,00	0,00	0,00	0,00			
06	Servizi ausiliari all'istruzione	0,00	0,00	0,00	0,00	0,00	0,00	0,00			
07	Diritto allo studio	0,00	0,00	0,00	0,00	0,00	0,00	0,00			
	Totale MISSIONE 04 - Istruzione e diritto allo studio	0,00	0,00	0,00	0,00	0,00	0,00	0,00			

Allegato b) - Fondo pluriennale vincolato

MISSIONI E PROGRAMMI	Fondo pluriennale vincolato al 31 dicembre dell'esercizio 2020	Spese impegnate negli esercizi precedenti con copertura costituita dal fondo pluriennale vincolato e imputate all'esercizio 2021	Quota del fondo pluriennale vincolato al 31 dicembre dell'esercizio 2020, non destinata ad essere utilizzata nell'esercizio 2021 e rinviata all'esercizio 2022 e successivi	Spese che si prevede di impegnare nell'esercizio 2021, con copertura costituita dal fondo pluriennale vincolato con imputazione agli esercizi :			Fondo pluriennale vincolato al 31 dicembre dell'esercizio 2021									
				2022	2023	Anni successivi		Imputazione non ancora definita								
									(a)	(b)	(c) = (a) - (b)	(d)	(e)	(f)	(g)	(h) = (g)+(d)+(e)+(f)+(g)
05	MISSIONE 5 - Tutela e valorizzazione dei beni e attività culturali															
02	Attività culturali e interventi diversi nel settore culturale	0,00	0,00	0,00	0,00	0,00	0,00	0,00	0,00	0,00	0,00	0,00	0,00	0,00	0,00	0,00
	Totale MISSIONE 05 - Tutela e valorizzazione dei beni e attività culturali	0,00	0,00	0,00	0,00	0,00	0,00	0,00	0,00	0,00	0,00	0,00	0,00	0,00	0,00	0,00
06	MISSIONE 6 - Politiche giovanili, sport e tempo libero															
01	Sport e tempo libero	0,00	0,00	0,00	0,00	0,00	0,00	0,00	0,00	0,00	0,00	0,00	0,00	0,00	0,00	0,00
02	Giovani	0,00	0,00	0,00	0,00	0,00	0,00	0,00	0,00	0,00	0,00	0,00	0,00	0,00	0,00	0,00
	Totale MISSIONE 06 - Politiche giovanili, sport e tempo libero	0,00	0,00	0,00	0,00	0,00	0,00	0,00	0,00	0,00	0,00	0,00	0,00	0,00	0,00	0,00
07	MISSIONE 7 - Turismo															
01	Sviluppo e valorizzazione del turismo	0,00	0,00	0,00	0,00	0,00	0,00	0,00	0,00	0,00	0,00	0,00	0,00	0,00	0,00	0,00
	Totale MISSIONE 07 - Turismo	0,00	0,00	0,00	0,00	0,00	0,00	0,00	0,00	0,00	0,00	0,00	0,00	0,00	0,00	0,00
08	MISSIONE 8 - Aspetto del territorio ed edilizia abitativa															
01	Urbanistica e assetto del territorio	0,00	0,00	0,00	0,00	0,00	0,00	0,00	0,00	0,00	0,00	0,00	0,00	0,00	0,00	0,00
02	Edilizia residenziale pubblica e locale e piani di edilizia economico-popolare	0,00	0,00	0,00	0,00	0,00	0,00	0,00	0,00	0,00	0,00	0,00	0,00	0,00	0,00	0,00
	Totale MISSIONE 08 - Aspetto del territorio ed edilizia abitativa	0,00	0,00	0,00	0,00	0,00	0,00	0,00	0,00	0,00	0,00	0,00	0,00	0,00	0,00	0,00
09	MISSIONE 9 - Sviluppo sostenibile e tutela del territorio e dell'ambiente															
01	Difesa del suolo	0,00	0,00	0,00	0,00	0,00	0,00	0,00	0,00	0,00	0,00	0,00	0,00	0,00	0,00	0,00
02	Tutela, valorizzazione e recupero ambientale	0,00	0,00	0,00	0,00	0,00	0,00	0,00	0,00	0,00	0,00	0,00	0,00	0,00	0,00	0,00
03	Rifiuti	0,00	0,00	0,00	0,00	0,00	0,00	0,00	0,00	0,00	0,00	0,00	0,00	0,00	0,00	0,00
04	Servizio idrico integrato	0,00	0,00	0,00	0,00	0,00	0,00	0,00	0,00	0,00	0,00	0,00	0,00	0,00	0,00	0,00
05	Aree protette, parchi naturali, protezione naturalistica e forestazione	0,00	0,00	0,00	0,00	0,00	0,00	0,00	0,00	0,00	0,00	0,00	0,00	0,00	0,00	0,00

Allegato b) - Fondo pluriennale vincolato

	MISSIONI E PROGRAMMI	Fondo pluriennale vincolato al 31 dicembre dell'esercizio 2020	Spese impegnate negli esercizi precedenti con copertura costituita dal fondo pluriennale vincolato e imputate all'esercizio 2021	Quota del fondo pluriennale vincolato al 31 dicembre dell'esercizio 2020, non destinata ad essere utilizzata nell'esercizio 2021 e rinviata all'esercizio 2022 e successivi	Spese che si prevede di impegnare nell'esercizio 2021, con copertura costituita dal fondo pluriennale vincolato con imputazione agli esercizi :				Fondo pluriennale vincolato al 31 dicembre dell'esercizio 2021		
					(a)	(b)	(c) = (a) - (b)	2023			
								(d)		(e)	(f)
		(a)	(b)	(c) = (a) - (b)	(d)	(e)	(f)	(g)	(h) = (c)+(d)+(e)+(f)+(g)		
07	Sviluppo sostenibile territorio montano piccoli Comuni	0,00	0,00	0,00	0,00	0,00	0,00	0,00	0,00		
	Totale MISSIONE 09 - Sviluppo sostenibile e tutela del territorio e dell'ambiente	0,00	0,00	0,00	0,00	0,00	0,00	0,00	0,00		
10	MISSIONE 10 - Trasporti e diritto alla mobilità										
05	Viabilità e infrastrutture stradali	0,00	0,00	0,00	0,00	0,00	0,00	0,00	0,00		
	Totale MISSIONE 10 - Trasporti e diritto alla mobilità	0,00	0,00	0,00	0,00	0,00	0,00	0,00	0,00		
11	MISSIONE 11 - Soccorso civile										
01	Sistema di protezione civile	0,00	0,00	0,00	0,00	0,00	0,00	0,00	0,00		
02	Interventi a seguito di calamità naturali	0,00	0,00	0,00	0,00	0,00	0,00	0,00	0,00		
	Totale MISSIONE 11 - Soccorso civile	0,00	0,00	0,00	0,00	0,00	0,00	0,00	0,00		
12	MISSIONE 12 - Diritti sociali, politiche sociali e famiglia										
01	Interventi per l'infanzia e i minori e per asili nido	0,00	0,00	0,00	0,00	0,00	0,00	0,00	0,00		
02	Interventi per la disabilità	0,00	0,00	0,00	0,00	0,00	0,00	0,00	0,00		
03	Interventi per gli anziani	0,00	0,00	0,00	0,00	0,00	0,00	0,00	0,00		
04	Interventi per soggetti a rischio di esclusione sociale	0,00	0,00	0,00	0,00	0,00	0,00	0,00	0,00		
05	Interventi per le famiglie	0,00	0,00	0,00	0,00	0,00	0,00	0,00	0,00		
06	Interventi per il diritto alla casa	0,00	0,00	0,00	0,00	0,00	0,00	0,00	0,00		
07	Programmazione e governo della rete dei servizi socio-sanitari e sociali	0,00	0,00	0,00	0,00	0,00	0,00	0,00	0,00		
08	Cooperazione e associazionismo	0,00	0,00	0,00	0,00	0,00	0,00	0,00	0,00		
09	Servizio necroscopico e cimiteriale	0,00	0,00	0,00	0,00	0,00	0,00	0,00	0,00		
	Totale MISSIONE 12 - Diritti sociali, politiche sociali e famiglia	0,00	0,00	0,00	0,00	0,00	0,00	0,00	0,00		
14	MISSIONE 14 - Sviluppo economico e competitività										
01	Industria PMI e Artigianato	0,00	0,00	0,00	0,00	0,00	0,00	0,00	0,00		

Allegato b) - Fondo pluriennale vincolato

	MISSIONI E PROGRAMMI	Fondo pluriennale vincolato al 31 dicembre dell'esercizio 2020	Spese impegnate negli esercizi precedenti con copertura costituita dal fondo pluriennale vincolato e imputate all'esercizio 2021	Quota del fondo pluriennale vincolato al 31 dicembre dell'esercizio 2020, non destinata ad essere utilizzata nell'esercizio 2021 e rinviata all'esercizio 2022 e successivi	Spese che si prevede di impegnare nell'esercizio 2021, con copertura costituita dal fondo pluriennale vincolato con imputazione agli esercizi :				Fondo pluriennale vincolato al 31 dicembre dell'esercizio 2021			
					(a)	(b)	(c) = (a) - (b)	2023			(h) = (g)+(d)+(e)+(f)+(g)	
								2022		Anni successivi		Imputazione non ancora definita
02	Commercio - reti distributive - tutela dei consumatori	0,00	0,00	0,00	0,00	0,00	0,00	0,00	0,00			
04	Reti e altri servizi di pubblica utilità	0,00	0,00	0,00	0,00	0,00	0,00	0,00	0,00			
	Totale MISSIONE 14 - Sviluppo economico e competitività	0,00	0,00	0,00	0,00	0,00	0,00	0,00	0,00			
15	MISSIONE 15 - Politiche per il lavoro e la formazione professionale											
03	Sostegno all'occupazione	0,00	0,00	0,00	0,00	0,00	0,00	0,00	0,00			
	Totale MISSIONE 15 - Politiche per il lavoro e la formazione professionale	0,00	0,00	0,00	0,00	0,00	0,00	0,00	0,00			
20	MISSIONE 20 - Fondi e accantonamenti											
01	Fondo di riserva	0,00	0,00	0,00	0,00	0,00	0,00	0,00	0,00			
02	Fondo crediti di dubbia esigibilità	0,00	0,00	0,00	0,00	0,00	0,00	0,00	0,00			
03	Altri fondi	0,00	0,00	0,00	0,00	0,00	0,00	0,00	0,00			
	Totale MISSIONE 20 - Fondi e accantonamenti	0,00	0,00	0,00	0,00	0,00	0,00	0,00	0,00			
50	MISSIONE 50 - Debito pubblico											
01	Quota interessi ammortamento mutui e prestiti obbligazionari	0,00	0,00	0,00	0,00	0,00	0,00	0,00	0,00			
02	Quota capitale ammortamento mutui e prestiti obbligazionari	0,00	0,00	0,00	0,00	0,00	0,00	0,00	0,00			
	Totale MISSIONE 50 - Debito pubblico	0,00	0,00	0,00	0,00	0,00	0,00	0,00	0,00			
60	MISSIONE 60 - Anticipazioni finanziarie											
01	Restituzione anticipazione di tesoreria	0,00	0,00	0,00	0,00	0,00	0,00	0,00	0,00			
	Totale MISSIONE 60 - Anticipazioni finanziarie	0,00	0,00	0,00	0,00	0,00	0,00	0,00	0,00			
99	MISSIONE 99 - Servizi per conto terzi											
01	Servizi per conto terzi e Partite di giro	0,00	0,00	0,00	0,00	0,00	0,00	0,00	0,00			

Allegato b) - Fondo pluriennale vincolato

MISSIONI E PROGRAMMI	Fondo pluriennale vincolato al 31 dicembre dell'esercizio 2020	Spese impegnate negli esercizi precedenti con copertura costituita dal fondo pluriennale vincolato e imputate all'esercizio 2021	Quota del fondo pluriennale vincolato al 31 dicembre dell'esercizio 2020, non destinata ad essere utilizzata nell'esercizio 2021 e rinviata all'esercizio 2022 e successivi	Spese che si prevede di impegnare nell'esercizio 2021, con copertura costituita dal fondo pluriennale vincolato con imputazione agli esercizi :			Fondo pluriennale vincolato al 31 dicembre dell'esercizio 2021	
				2022	2023	Anni successivi		
				(d)	(e)	(f)		(g)
	(a)	(b)	(c) = (a) - (b)	(d)	(e)	(f)	(g)	(h) = (c)+(d)+(e)+(f)+(g)
Totale MISSIONE 99 - Servizi per conto terzi	0,00	0,00	0,00	0,00	0,00	0,00	0,00	0,00
TOTALE	0,00	0,00	0,00	0,00	0,00	0,00	0,00	0,00

COMPOSIZIONE DELL'ACCANTONAMENTO AL FONDO CREDITI DI DUBBIA ESIGIBILITA'*
Esercizio finanziario 2019 - Anno: 2019

TIPOLOGIA	DENOMINAZIONE	STANZIAMENTI DI BILANCIO (a)	ACCANTONAMENTO OBBLIGATORIO AL FONDO (*) (b)	ACCANTONAMENTO EFFETTIVO DI BILANCIO (c)	% di stanziamento accantonato al fondo nel rispetto del principio contabile applicato 3.3 (d)=(c/a)
	ENTRATE CORRENTI DI NATURA TRIBUTARIA, CONTRIBUTIVA E PEREQUATIVA				
1010100	Tipologia 101 - Imposte, tasse e proventi assimilati di cui accertati per cassa sulla base del principio contabile 3.7 Tipologia 101 - Imposte, tasse e proventi assimilati non accertati per cassa	1.231.872,09 0,00 1.231.872,09	186.660,21	158.665,13	12,880000
1010200	Tipologia 102 - Tributi destinati al finanziamento della sanità (solo per le Regioni) di cui accertati per cassa sulla base del principio contabile 3.7	0,00 0,00 0,00	0,00	0,00	0,000000
1010300	Tipologia 103 - Tributi devoluti e regolati alle autonomie speciali (solo per le Regioni) di cui accertati per cassa sulla base del principio contabile 3.7 Tipologia 103 - Tributi devoluti e regolati alle autonomie speciali (solo per le Regioni) non accertati per cassa	0,00 0,00 0,00	0,00	0,00	0,000000
1010400	Tipologia 104 - Compartecipazioni di tributi	0,00	0,00	0,00	0,000000
1030100	Tipologia 301 - Fondi perequativi da Amministrazioni Centrali	0,00	0,00	0,00	0,000000
1030200	Tipologia 302 - Fondi perequativi dalla Regione o Provincia autonoma	0,00	0,00	0,00	0,000000
1000000	Totale TITOLO 1	1.231.872,09	186.660,21	158.665,13	12,880000

Allegato c) - Fondo crediti di dubbia esigibilità

TIPOLOGIA	DENOMINAZIONE	STANZIAMENTI DI BILANCIO (a)	ACCANTONAMENTO OBBLIGATORIO AL FONDO (*) (b)	ACCANTONAMENTO EFFETTIVO DI BILANCIO (c)	% di stanziamento accantonato al fondo nel rispetto del principio contabile applicato 3.3 (d)=(c/a)
	TRASFERIMENTI CORRENTI				
2010100	Tipologia 101 - Trasferimenti correnti da Amministrazioni pubbliche	0,00	0,00	0,00	0,000000
2010200	Tipologia 102 - Trasferimenti correnti da Famiglie	0,00	0,00	0,00	0,000000
2010300	Tipologia 103 - Trasferimenti correnti da Imprese	0,00	0,00	0,00	0,000000
2010400	Tipologia 104 - Trasferimenti correnti da Istituzioni Sociali Private	0,00	0,00	0,00	0,000000
2010500	Tipologia 105 - Trasferimenti correnti dall'Unione Europea e dal Resto del Mondo Trasferimenti correnti dall'Unione Europea Trasferimenti correnti dal Resto del Mondo	0,00 0,00 0,00	0,00	0,00	0,000000
2000000	Totale TITOLO 2	0,00	0,00	0,00	0,000000

Allegato c) - Fondo crediti di dubbia esigibilità

TIPOLOGIA	DENOMINAZIONE	STANZIAMENTI DI BILANCIO (a)	ACCANTONAMENTO OBBLIGATORIO AL FONDO (*) (b)	ACCANTONAMENTO EFFETTIVO DI BILANCIO (c)	% di stanziamento accantonato al fondo nel rispetto del principio contabile applicato 3.3 (d)=(c/a)
	ENTRATE EXTRATRIBUTARIE				
3010000	Tipologia 100 - Vendita di beni e servizi e proventi derivanti dalla gestione dei beni	0,00	0,00	0,00	0,000000
3020000	Tipologia 200 - Proventi derivanti dall'attività di controllo e repressione delle irregolarità e degli illeciti	0,00	0,00	0,00	0,000000
3030000	Tipologia 300 - Interessi attivi	0,00	0,00	0,00	0,000000
3040000	Tipologia 400 - Altre entrate da redditi da capitale	0,00	0,00	0,00	0,000000
3050000	Tipologia 500 - Rimborsi e altre entrate correnti	0,00	0,00	0,00	0,000000
3000000	Totale TITOLO 3	0,00	0,00	0,00	0,000000

Allegato c) - Fondo crediti di dubbia esigibilità

TIPOLOGIA	DENOMINAZIONE	STANZIAMENTI DI BILANCIO (a)	ACCANTONAMENTO OBBLIGATORIO AL FONDO (*) (b)	ACCANTONAMENTO EFFETTIVO DI BILANCIO (c)	% di stanziamento accantonato al fondo nel rispetto del principio contabile applicato 3.3 (d)=(c/a)
	ENTRATE IN CONTO CAPITALE				
4010000	Tipologia 100 - Tributi in conto capitale	0,00	0,00	0,00	0,000000
4020000	Tipologia 200 - Contributi agli investimenti Contributi agli investimenti da amministrazioni pubbliche Contributi agli investimenti da UE	70.000,00 70.000,00 0,00 0,00	0,00	0,00	0,000000
4030000	Tipologia 300 - Altri trasferimenti in conto capitale Trasferimenti in conto capitale da amministrazioni pubbliche Trasferimenti in conto capitale da UE	0,00 0,00 0,00 0,00	0,00	0,00	0,000000
4040000	Tipologia 400 - Entrate da alienazione di beni materiali e immateriali	0,00	0,00	0,00	0,000000
4050000	Tipologia 500 - Altre entrate in conto capitale	0,00	0,00	0,00	0,000000
4000000	Totale TITOLO 4	70.000,00	0,00	0,00	0,000000

Allegato c) - Fondo crediti di dubbia esigibilità

TIPOLOGIA	DENOMINAZIONE	STANZIAMENTI DI BILANCIO (a)	ACCANTONAMENTO OBBLIGATORIO AL FONDO (*) (b)	ACCANTONAMENTO EFFETTIVO DI BILANCIO (c)	% di stanziamento accantonato al fondo nel rispetto del principio contabile applicato 3.3 (d)=(c/a)
	ENTRATE DA RIDUZIONE DI ATTIVITÀ FINANZIARIE				
5010000	Tipologia 100 - Alienazione di attività finanziarie	0,00	0,00	0,00	0,000000
5020000	Tipologia 200 - Riscossione crediti di breve termine	0,00	0,00	0,00	0,000000
5030000	Tipologia 300 - Riscossione crediti di medio-lungo termine	0,00	0,00	0,00	0,000000
5040000	Tipologia 400 - Altre entrate per riduzione di attività finanziarie	0,00	0,00	0,00	0,000000
5000000	Totale TITOLO 5	0,00	0,00	0,00	0,000000
	TOTALE GENERALE	1.301.872,09	186.660,21	158.665,13	12,187459
	DI CUI FONDO CREDITI DI DUBBIA ESIGIBILITA' DI PARTE CORRENTE	1.231.872,09	186.660,21	158.665,13	12,880000
	DI CUI FONDO CREDITI DI DUBBIA ESIGIBILITA' IN C/CAPITALE	0,00	0,00	0,00	0,000000

COMPOSIZIONE DELL'ACCANTONAMENTO AL FONDO CREDITI DI DUBBIA ESIGIBILITA'*
Esercizio finanziario 2019 - Anno: 2020

TIPOLOGIA	DENOMINAZIONE	STANZIAMENTI DI BILANCIO (a)	ACCANTONAMENTO OBBLIGATORIO AL FONDO (*) (b)	ACCANTONAMENTO EFFETTIVO DI BILANCIO (c)	% di stanziamento accantonato al fondo nel rispetto del principio contabile applicato 3.3 (d)=(c/a)
	ENTRATE CORRENTI DI NATURA TRIBUTARIA, CONTRIBUTIVA E PEREQUATIVA				
1010100	Tipologia 101 - Imposte, tasse e proventi assimilati di cui accertati per cassa sulla base del principio contabile 3.7 Tipologia 101 - Imposte, tasse e proventi assimilati non accertati per cassa	1.221.872,09 0,00 1.221.872,09	185.144,95	175.827,39	14,390000
1010200	Tipologia 102 - Tributi destinati al finanziamento della sanità (solo per le Regioni) di cui accertati per cassa sulla base del principio contabile 3.7	0,00 0,00 0,00	0,00	0,00	0,000000
1010300	Tipologia 103 - Tributi devoluti e regolati alle autonomie speciali (solo per le Regioni) di cui accertati per cassa sulla base del principio contabile 3.7 Tipologia 103 - Tributi devoluti e regolati alle autonomie speciali (solo per le Regioni) non accertati per cassa	0,00 0,00 0,00	0,00	0,00	0,000000
1010400	Tipologia 104 - Compartecipazioni di tributi	0,00	0,00	0,00	0,000000
1030100	Tipologia 301 - Fondi perequativi da Amministrazioni Centrali	0,00	0,00	0,00	0,000000
1030200	Tipologia 302 - Fondi perequativi dalla Regione o Provincia autonoma	0,00	0,00	0,00	0,000000
1000000	Totale TITOLO 1	1.221.872,09	185.144,95	175.827,39	14,390000

Allegato c) - Fondo crediti di dubbia esigibilità

TIPOLOGIA	DENOMINAZIONE	STANZIAMENTI DI BILANCIO (a)	ACCANTONAMENTO OBBLIGATORIO AL FONDO (*) (b)	ACCANTONAMENTO EFFETTIVO DI BILANCIO (c)	% di stanziamento accantonato al fondo nel rispetto del principio contabile applicato 3.3 (d)=(c/a)
	TRASFERIMENTI CORRENTI				
2010100	Tipologia 101 - Trasferimenti correnti da Amministrazioni pubbliche	0,00	0,00	0,00	0,000000
2010200	Tipologia 102 - Trasferimenti correnti da Famiglie	0,00	0,00	0,00	0,000000
2010300	Tipologia 103 - Trasferimenti correnti da Imprese	0,00	0,00	0,00	0,000000
2010400	Tipologia 104 - Trasferimenti correnti da Istituzioni Sociali Private	0,00	0,00	0,00	0,000000
2010500	Tipologia 105 - Trasferimenti correnti dall'Unione Europea e dal Resto del Mondo Trasferimenti correnti dall'Unione Europea Trasferimenti correnti dal Resto del Mondo	0,00 0,00 0,00	0,00	0,00	0,000000
2000000	Totale TITOLO 2	0,00	0,00	0,00	0,000000

Allegato c) - Fondo crediti di dubbia esigibilità

TIPOLOGIA	DENOMINAZIONE	STANZIAMENTI DI BILANCIO (a)	ACCANTONAMENTO OBBLIGATORIO AL FONDO (*) (b)	ACCANTONAMENTO EFFETTIVO DI BILANCIO (c)	% di stanziamento accantonato al fondo nel rispetto del principio contabile applicato 3.3 (d)=(c/a)
	ENTRATE EXTRATRIBUTARIE				
3010000	Tipologia 100 - Vendita di beni e servizi e proventi derivanti dalla gestione dei beni	0,00	0,00	0,00	0,000000
3020000	Tipologia 200 - Proventi derivanti dall'attività di controllo e repressione delle irregolarità e degli illeciti	0,00	0,00	0,00	0,000000
3030000	Tipologia 300 - Interessi attivi	0,00	0,00	0,00	0,000000
3040000	Tipologia 400 - Altre entrate da redditi da capitale	0,00	0,00	0,00	0,000000
3050000	Tipologia 500 - Rimborsi e altre entrate correnti	0,00	0,00	0,00	0,000000
3000000	Totale TITOLO 3	0,00	0,00	0,00	0,000000

Allegato c) - Fondo crediti di dubbia esigibilità

TIPOLOGIA	DENOMINAZIONE	STANZIAMENTI DI BILANCIO (a)	ACCANTONAMENTO OBBLIGATORIO AL FONDO (*) (b)	ACCANTONAMENTO EFFETTIVO DI BILANCIO (c)	% di stanziamento accantonato al fondo nel rispetto del principio contabile applicato 3.3 (d)=(c/a)
	ENTRATE IN CONTO CAPITALE				
4010000	Tipologia 100 - Tributi in conto capitale	0,00	0,00	0,00	0,000000
4020000	Tipologia 200 - Contributi agli investimenti Contributi agli investimenti da amministrazioni pubbliche Contributi agli investimenti da UE	0,00 0,00 0,00 0,00	0,00	0,00	0,000000
4030000	Tipologia 300 - Altri trasferimenti in conto capitale Trasferimenti in conto capitale da amministrazioni pubbliche Trasferimenti in conto capitale da UE	0,00 0,00 0,00 0,00	0,00	0,00	0,000000
4040000	Tipologia 400 - Entrate da alienazione di beni materiali e immateriali	0,00	0,00	0,00	0,000000
4050000	Tipologia 500 - Altre entrate in conto capitale	0,00	0,00	0,00	0,000000
4000000	Totale TITOLO 4	0,00	0,00	0,00	0,000000

Allegato c) - Fondo crediti di dubbia esigibilità

TIPOLOGIA	DENOMINAZIONE	STANZIAMENTI DI BILANCIO (a)	ACCANTONAMENTO OBBLIGATORIO AL FONDO (*) (b)	ACCANTONAMENTO EFFETTIVO DI BILANCIO (c)	% di stanziamento accantonato al fondo nel rispetto del principio contabile applicato 3.3 (d)=(c/a)
	ENTRATE DA RIDUZIONE DI ATTIVITÀ FINANZIARIE				
5010000	Tipologia 100 - Alienazione di attività finanziarie	0,00	0,00	0,00	0,000000
5020000	Tipologia 200 - Riscossione crediti di breve termine	0,00	0,00	0,00	0,000000
5030000	Tipologia 300 - Riscossione crediti di medio-lungo termine	0,00	0,00	0,00	0,000000
5040000	Tipologia 400 - Altre entrate per riduzione di attività finanziarie	0,00	0,00	0,00	0,000000
5000000	Totale TITOLO 5	0,00	0,00	0,00	0,000000
	TOTALE GENERALE	1.221.872,09	185.144,95	175.827,39	14,390000
	DI CUI FONDO CREDITI DI DUBBIA ESIGIBILITA' DI PARTE CORRENTE	1.221.872,09	185.144,95	175.827,39	14,390000
	DI CUI FONDO CREDITI DI DUBBIA ESIGIBILITA' IN C/CAPITALE	0,00	0,00	0,00	0,000000

COMPOSIZIONE DELL'ACCANTONAMENTO AL FONDO CREDITI DI DUBBIA ESIGIBILITA'*
Esercizio finanziario 2019 - Anno: 2021

TIPOLOGIA	DENOMINAZIONE	STANZIAMENTI DI BILANCIO (a)	ACCANTONAMENTO OBBLIGATORIO AL FONDO (*) (b)	ACCANTONAMENTO EFFETTIVO DI BILANCIO (c)	% di stanziamento accantonato al fondo nel rispetto del principio contabile applicato 3.3 (d)=(c/a)
	ENTRATE CORRENTI DI NATURA TRIBUTARIA, CONTRIBUTIVA E PEREQUATIVA				
1010100	Tipologia 101 - Imposte, tasse e proventi assimilati di cui accertati per cassa sulla base del principio contabile 3.7 Tipologia 101 - Imposte, tasse e proventi assimilati non accertati per cassa	1.221.872,09 0,00 1.221.872,09	185.144,95	185.144,95	15,152564
1010200	Tipologia 102 - Tributi destinati al finanziamento della sanità (solo per le Regioni) di cui accertati per cassa sulla base del principio contabile 3.7	0,00 0,00 0,00	0,00	0,00	0,000000
1010300	Tipologia 103 - Tributi devoluti e regolati alle autonomie speciali (solo per le Regioni) di cui accertati per cassa sulla base del principio contabile 3.7 Tipologia 103 - Tributi devoluti e regolati alle autonomie speciali (solo per le Regioni) non accertati per cassa	0,00 0,00 0,00	0,00	0,00	0,000000
1010400	Tipologia 104 - Compartecipazioni di tributi	0,00	0,00	0,00	0,000000
1030100	Tipologia 301 - Fondi perequativi da Amministrazioni Centrali	0,00	0,00	0,00	0,000000
1030200	Tipologia 302 - Fondi perequativi dalla Regione o Provincia autonoma	0,00	0,00	0,00	0,000000
1000000	Totale TITOLO 1	1.221.872,09	185.144,95	185.144,95	15,152564

Allegato c) - Fondo crediti di dubbia esigibilità

TIPOLOGIA	DENOMINAZIONE	STANZIAMENTI DI BILANCIO (a)	ACCANTONAMENTO OBBLIGATORIO AL FONDO (*) (b)	ACCANTONAMENTO EFFETTIVO DI BILANCIO (c)	% di stanziamento accantonato al fondo nel rispetto del principio contabile applicato 3.3 (d)=(c/a)
	TRASFERIMENTI CORRENTI				
2010100	Tipologia 101 - Trasferimenti correnti da Amministrazioni pubbliche	0,00	0,00	0,00	0,000000
2010200	Tipologia 102 - Trasferimenti correnti da Famiglie	0,00	0,00	0,00	0,000000
2010300	Tipologia 103 - Trasferimenti correnti da Imprese	0,00	0,00	0,00	0,000000
2010400	Tipologia 104 - Trasferimenti correnti da Istituzioni Sociali Private	0,00	0,00	0,00	0,000000
2010500	Tipologia 105 - Trasferimenti correnti dall'Unione Europea e dal Resto del Mondo Trasferimenti correnti dall'Unione Europea Trasferimenti correnti dal Resto del Mondo	0,00 0,00 0,00	0,00	0,00	0,000000
2000000	Totale TITOLO 2	0,00	0,00	0,00	0,000000

Allegato c) - Fondo crediti di dubbia esigibilità

TIPOLOGIA	DENOMINAZIONE	STANZIAMENTI DI BILANCIO (a)	ACCANTONAMENTO OBBLIGATORIO AL FONDO (*) (b)	ACCANTONAMENTO EFFETTIVO DI BILANCIO (c)	% di stanziamento accantonato al fondo nel rispetto del principio contabile applicato 3.3 (d)=(c/a)
	ENTRATE EXTRATRIBUTARIE				
3010000	Tipologia 100 - Vendita di beni e servizi e proventi derivanti dalla gestione dei beni	0,00	0,00	0,00	0,000000
3020000	Tipologia 200 - Proventi derivanti dall'attività di controllo e repressione delle irregolarità e degli illeciti	0,00	0,00	0,00	0,000000
3030000	Tipologia 300 - Interessi attivi	0,00	0,00	0,00	0,000000
3040000	Tipologia 400 - Altre entrate da redditi da capitale	0,00	0,00	0,00	0,000000
3050000	Tipologia 500 - Rimborsi e altre entrate correnti	0,00	0,00	0,00	0,000000
3000000	Totale TITOLO 3	0,00	0,00	0,00	0,000000

Allegato c) - Fondo crediti di dubbia esigibilità

TIPOLOGIA	DENOMINAZIONE	STANZIAMENTI DI BILANCIO (a)	ACCANTONAMENTO OBBLIGATORIO AL FONDO (*) (b)	ACCANTONAMENTO EFFETTIVO DI BILANCIO (c)	% di stanziamento accantonato al fondo nel rispetto del principio contabile applicato 3.3 (d)=(c/a)
	ENTRATE IN CONTO CAPITALE				
4010000	Tipologia 100 - Tributi in conto capitale	0,00	0,00	0,00	0,000000
4020000	Tipologia 200 - Contributi agli investimenti Contributi agli investimenti da amministrazioni pubbliche Contributi agli investimenti da UE Tipologia 200 - Contributi agli investimenti al netto dei contributi da PA e da UE	0,00 0,00 0,00 0,00	0,00	0,00	0,000000
4030000	Tipologia 300 - Altri trasferimenti in conto capitale Trasferimenti in conto capitale da amministrazioni pubbliche Trasferimenti in conto capitale da UE Tipologia 300 - Altri trasferimenti in conto capitale al netto dei trasferimenti da PA e da UE	0,00 0,00 0,00 0,00	0,00	0,00	0,000000
4040000	Tipologia 400 - Entrate da alienazione di beni materiali e immateriali	0,00	0,00	0,00	0,000000
4050000	Tipologia 500 - Altre entrate in conto capitale	0,00	0,00	0,00	0,000000
4000000	Totale TITOLO 4	0,00	0,00	0,00	0,000000

Allegato c) - Fondo crediti di dubbia esigibilità

TIPOLOGIA	DENOMINAZIONE	STANZIAMENTI DI BILANCIO (a)	ACCANTONAMENTO OBBLIGATORIO AL FONDO (*) (b)	ACCANTONAMENTO EFFETTIVO DI BILANCIO (c)	% di stanziamento accantonato al fondo nel rispetto del principio contabile applicato 3.3 (d)=(c/a)
	ENTRATE DA RIDUZIONE DI ATTIVITÀ FINANZIARIE				
5010000	Tipologia 100 - Alienazione di attività finanziarie	0,00	0,00	0,00	0,000000
5020000	Tipologia 200 - Riscossione crediti di breve termine	0,00	0,00	0,00	0,000000
5030000	Tipologia 300 - Riscossione crediti di medio-lungo termine	0,00	0,00	0,00	0,000000
5040000	Tipologia 400 - Altre entrate per riduzione di attività finanziarie	0,00	0,00	0,00	0,000000
5000000	Totale TITOLO 5	0,00	0,00	0,00	0,000000
	TOTALE GENERALE	1.221.872,09	185.144,95	185.144,95	15,152564
	DI CUI FONDO CREDITI DI DUBBIA ESIGIBILITA' DI PARTE CORRENTE	1.221.872,09	185.144,95	185.144,95	15,152564
	DI CUI FONDO CREDITI DI DUBBIA ESIGIBILITA' IN C/CAPITALE	0,00	0,00	0,00	0,000000

**BILANCIO DI PREVISIONE
PROSPETTO DIMOSTRATIVO DEL RISPETTO DEI VINCOLI DI INDEBITAMENTO DEGLI ENTI LOCALI**

ENTRATE RELATIVE AI PRIMI TRE TITOLI DELLE ENTRATE (rendiconto penultimo anno precedente quello in cui viene prevista l'assunzione dei mutui), ex art. 204, c. 1 del D.L. gs. N. 267/2000		COMPETENZA ANNO 2019	COMPETENZA ANNO 2020	COMPETENZA ANNO 2021
1) Entrate correnti di natura tributaria, contributiva e perequativa (Titolo I)	(+)	3.279.771,21	3.279.771,21	3.279.771,21
2) Trasferimenti correnti (Titolo II)	(+)	333.271,39	333.271,39	333.271,39
3) Entrate extratributarie (Titolo III)	(+)	506.927,07	506.927,07	506.927,07
TOTALE ENTRATE PRIMI TRE TITOLI		4.119.969,67	4.119.969,67	4.119.969,67
SPESA ANNUALE PER RATE MUTUI/OBBLIGAZIONI				
Livello massimo di spesa annuale (1):	(+)	411.996,97	411.996,97	411.996,97
Ammontare interessi per mutui, prestiti obbligazionari, aperture di credito e garanzie di cui all'articolo 207 del TUEL autorizzati fino al 31/12/2018	(-)	150.626,42	0,00	0,00
Ammontare interessi per mutui, prestiti obbligazionari, aperture di credito e garanzie di cui all'articolo 207 del TUEL autorizzati nell'esercizio in corso	(-)	0,00	0,00	0,00
Contributi erariali in c/interessi su mutui	(+)	15.480,00	0,00	0,00
Ammontare interessi riguardanti debiti espressamente esclusi dai limiti di indebitamento	(+)	0,00	0,00	0,00
Ammontare disponibile per nuovi interessi		276.850,55	411.996,97	411.996,97
TOTALE DEBITO CONTRATTO				
Debito contratto al 31/12/2018	(+)	3.846.752,23	0,00	0,00
Debito autorizzato nell'esercizio in corso 2018	(+)	0,00	0,00	0,00
TOTALE		3.846.752,23	0,00	0,00
DEBITO POTENZIALE				
Garanzie principali o sussidiarie prestate dall'Ente a favore di altre Amministrazioni pubbliche e di altri soggetti		0,00	0,00	0,00
di cui, garanzie per le quali è stato costituito accantonamento		0,00	0,00	0,00
Garanzie che concorrono al limite di indebitamento		0,00	0,00	0,00

(1) - per gli enti locali l'importo annuale degli interessi sommato a quello dei mutui precedentemente contratti, a quello dei prestiti obbligazionari precedentemente emessi, a quello delle aperture di credito stipulate ed a quello derivante da garanzie prestate ai sensi dell'articolo 207, al netto dei contributi statali e regionali in conto interessi, non supera il 12 per cento, per l'anno 2011, 18 per cento, per gli anni dal 2012 al 2014, e il 10 per cento, a decorrere dall'anno 2015, delle entrate relative ai primi tre titoli del rendiconto del penultimo anno precedente quello in cui viene prevista l'assunzione dei mutui. Per gli enti locali di nuova istituzione si fa riferimento, per i primi due anni, ai corrispondenti dati finanziari del bilancio di previsione (art. 204, comma 1, del TUEL)

BILANCIO DI PREVISIONE
SPESE PER FUNZIONI DELEGATE DALLE REGIONI

MISSIONE, PROGRAMMA, TITOLO	DENOMINAZIONE	RESIDUI PRESUNTI AL TERMINE DELL'ESERCIZIO 2018	PREVISIONI DEFINITIVE DELL'ANNO 2018	PREVISIONI DEL BILANCIO PLURIENNALE		
				Previsioni dell'anno 2019	Previsioni dell'anno 2020	Previsioni dell'anno 2021
MISSIONE 04	<i>Istruzione e diritto allo studio</i>					
0407	PROGRAMMA 07					
	Titolo 1					
	Diritto allo studio					
	Spese correnti	0,00	14.900,88	13.000,00	10.000,00	10.000,00
				0,00	0,00	0,00
				0,00	0,00	0,00
			14.900,88	13.000,00	10.000,00	10.000,00
	Totale programma 07	0,00	14.900,88	13.000,00	10.000,00	10.000,00
				0,00	0,00	0,00
			0,00	0,00	0,00	0,00
			14.900,88	13.000,00	10.000,00	10.000,00
	Totale MISSIONE 04	0,00	14.900,88	13.000,00	10.000,00	10.000,00
				0,00	0,00	0,00
			0,00	0,00	0,00	0,00
			14.900,88	13.000,00	10.000,00	10.000,00
				0,00	0,00	0,00
			14.900,88	13.000,00	10.000,00	10.000,00
	MISSIONE 12	<i>Diritti sociali, politiche sociali e famiglia</i>				
1201	PROGRAMMA 01					
	Titolo 1					
	Interventi per l'infanzia e i minori e per asili nido					
	Spese correnti	81.850,89	170.872,56	170.572,74	172.572,74	172.572,74
				88.200,00	0,00	0,00
				0,00	0,00	0,00
			183.725,81	212.855,49	172.572,74	172.572,74
				0,00	0,00	0,00
			170.872,56	170.572,74	172.572,74	172.572,74
	Totale programma 01	81.850,89	170.872,56	170.572,74	172.572,74	172.572,74
				88.200,00	0,00	0,00
				0,00	0,00	0,00
			183.725,81	212.855,49	172.572,74	172.572,74
				0,00	0,00	0,00
			170.872,56	170.572,74	172.572,74	172.572,74
	PROGRAMMA 03					
	Interventi per gli anziani					

Allegato f) - Bilancio di previsione

MISSIONE, PROGRAMMA, TITOLO	DENOMINAZIONE	RESIDUI PRESUNTI AL TERMINE DELL'ESERCIZIO 2018	PREVISIONI DEFINITIVE DELL'ANNO 2018	PREVISIONI DEL BILANCIO PLURIENNALE		
				Previsioni dell'anno 2019	Previsioni dell'anno 2020	Previsioni dell'anno 2021
Titolo 1	Spese correnti	1.260,60	1.500,00	1.500,00	1.500,00	1.500,00
			di cui già impegnato	0,00	0,00	0,00
			di cui fondo pluriennale vincolato	0,00	0,00	0,00
			previsione di cassa	2.760,60		
Totale programma 03	Interventi per gli anziani	1.260,60	1.500,00	1.500,00	1.500,00	1.500,00
			di cui già impegnato	0,00	0,00	0,00
			di cui fondo pluriennale vincolato	0,00	0,00	0,00
			previsione di cassa	2.760,60		
Totale MISSIONE 12	Diritti sociali, politiche sociali e famiglia	83.111,49	172.372,56	172.072,74	174.072,74	174.072,74
			di cui già impegnato	88.200,00	0,00	0,00
			di cui fondo pluriennale vincolato	0,00	0,00	0,00
			previsione di cassa	215.616,09		
TOTALE MISSIONI		83.111,49	187.273,44	185.072,74	184.072,74	184.072,74
			di cui già impegnato	88.200,00	0,00	0,00
			di cui fondo pluriennale vincolato	0,00	0,00	0,00
			previsione di cassa	228.616,09		

ALLEGATO AL PEG DEGLI ENTI LOCALI

ENTRATE PER TITOLI, TIPOLOGIE E CATEGORIE

PREVISIONI DI COMPETENZA

TITOLO TIPOLOGIA CATEGORIA	DENOMINAZIONE	Previsioni dell'anno cui si riferisce il bilancio		Previsioni dell'anno 2020		Previsioni dell'anno 2021	
		Totale	di cui entrate non ricorrenti	Totale	di cui entrate non ricorrenti	Totale	di cui entrate non ricorrenti
1010100	ENTRATE CORRENTI DI NATURA TRIBUTARIA, CONTRIBUTIVA E PEREQUATIVA						
	Tipologia 101: Imposte, tasse e proventi assimilati	3.289.272,09	85.400,00	3.184.272,09	400,00	3.184.272,09	400,00
1010106	Imposta municipale propria	1.145.000,00	0,00	1.155.000,00	0,00	1.155.000,00	0,00
1010108	Imposta comunale sugli immobili (ICI)	165.000,00	65.000,00	90.000,00	0,00	90.000,00	0,00
1010116	Addizionale comunale IRPEF	285.000,00	0,00	285.000,00	0,00	285.000,00	0,00
1010151	Tassa smaltimento rifiuti urbani	1.151.872,09	0,00	1.131.872,09	0,00	1.131.872,09	0,00
1010153	Imposta comunale sulla pubblicità e diritto sulle pubbliche affissioni	27.000,00	0,00	27.000,00	0,00	27.000,00	0,00
1010161	Tributo comunale sui rifiuti e sui servizi	0,00	0,00	0,00	0,00	0,00	0,00
1010176	Tassa sui servizi comunali (TAS)	480.000,00	0,00	480.000,00	0,00	480.000,00	0,00
1010199	Altre imposte, tasse e proventi n.a.c.	35.400,00	20.400,00	15.400,00	400,00	15.400,00	400,00
1010400	Tipologia 104: Compartecipazioni di tributi	0,00	0,00	0,00	0,00	0,00	0,00
1010406	Compartecipazione IRPEF ai Comuni	0,00	0,00	0,00	0,00	0,00	0,00
1010408	Tributo provinciale deposito in discarica dei rifiuti solidi	0,00	0,00	0,00	0,00	0,00	0,00
1010499	Altre compartecipazioni a comuni	0,00	0,00	0,00	0,00	0,00	0,00
1030100	Tipologia 301: Fondi perequativi da Amministrazioni Centrali	133.489,18	0,00	133.489,18	0,00	133.489,18	0,00
1030101	Fondi perequativi dallo Stato	133.489,18	0,00	133.489,18	0,00	133.489,18	0,00
1000000	TOTALE TITOLO 1	3.422.761,27	85.400,00	3.317.761,27	400,00	3.317.761,27	400,00
2010100	TRASFERIMENTI CORRENTI						
	Tipologia 101: Trasferimenti correnti da Amministrazioni pubbliche	245.970,53	120.259,15	174.470,53	58.259,15	158.990,53	58.259,15

TITOLO TIPOLOGIA CATEGORIA	DENOMINAZIONE	Previsioni dell'anno cui si riferisce il bilancio		Previsioni dell'anno 2020		Previsioni dell'anno 2021	
		Totale	di cui entrate non ricorrenti	Totale	di cui entrate non ricorrenti	Totale	di cui entrate non ricorrenti
		2010101	Trasferimenti correnti da Amministrazioni CENTRALI	96.211,38	45.000,00	96.211,38	45.000,00
2010102	Trasferimenti correnti da Amministrazioni LOCALI	149.759,15	75.259,15	78.259,15	13.259,15	78.259,15	13.259,15
2010300	Tipologia 103: Trasferimenti correnti da Imprese	0,00	0,00	0,00	0,00	0,00	0,00
2010301	Sponsorizzazioni da imprese	0,00	0,00	0,00	0,00	0,00	0,00
2010302	Altri trasferimenti correnti da imprese	0,00	0,00	0,00	0,00	0,00	0,00
2010500	Tipologia 105: Trasferimenti correnti dall'Unione Europea e dal Resto del Mondo	0,00	0,00	0,00	0,00	0,00	0,00
2010501	Trasferimenti correnti dall'Unione Europea	0,00	0,00	0,00	0,00	0,00	0,00
2000000	TOTALE TITOLO 2	245.970,53	120.259,15	174.470,53	58.259,15	158.990,53	58.259,15
	ENTRATE EXTRATRIBUTARIE						
3010000	Tipologia 100: Vendita di beni e servizi e proventi derivanti dalla gestione dei beni	530.548,41	102.450,50	430.958,57	0,00	430.958,57	0,00
3010100	Vendita di beni	41.000,00	39.000,00	2.000,00	0,00	2.000,00	0,00
3010200	Entrate dalla vendita e dall'erogazione di servizi	288.000,00	0,00	294.000,00	0,00	294.000,00	0,00
3010300	Proventi derivanti dalla gestione dei beni	201.548,41	63.450,50	134.958,57	0,00	134.958,57	0,00
3020000	Tipologia 200: Proventi derivanti dall'attività di controllo e repressione delle irregolarità e degli illeciti	12.000,00	0,00	12.000,00	0,00	12.000,00	0,00
3020200	Entrate da famiglie derivanti dall'attività di controllo e repressione delle irregolarità e degli illeciti	12.000,00	0,00	12.000,00	0,00	12.000,00	0,00
3020300	Entrate da Imprese derivanti dall'attività di controllo e repressione delle irregolarità e degli illeciti	0,00	0,00	0,00	0,00	0,00	0,00
3030000	Tipologia 300: Interessi attivi	300,00	0,00	300,00	0,00	300,00	0,00
3030300	Altri interessi attivi	300,00	0,00	300,00	0,00	300,00	0,00
3050000	Tipologia 500: Rimborsi e altre entrate correnti	80.479,70	18.000,00	62.479,70	0,00	62.479,70	0,00
3050100	Indennizzi di assicurazione	0,00	0,00	0,00	0,00	0,00	0,00
3050200	Rimborsi in entrata	55.429,70	18.000,00	37.429,70	0,00	37.429,70	0,00
3059900	Altre entrate correnti n.a.c.	25.050,00	0,00	25.050,00	0,00	25.050,00	0,00

TITOLO TIPOLOGIA CATEGORIA	DENOMINAZIONE	Previsioni dell'anno cui si riferisce il bilancio		Previsioni dell'anno 2020		Previsioni dell'anno 2021	
		Totale	di cui entrate non ricorrenti	Totale	di cui entrate non ricorrenti	Totale	di cui entrate non ricorrenti
3000000	TOTALE TITOLO 3	623.328,11	120.450,50	505.738,27	0,00	505.738,27	0,00
	ENTRATE IN CONTO CAPITALE						
4010000	Tipologia 100: Tributi in conto capitale	10.000,00	10.000,00	10.000,00	10.000,00	10.000,00	10.000,00
4010100	Imposte da sanatorie e condoni	10.000,00	10.000,00	10.000,00	10.000,00	10.000,00	10.000,00
4020000	Tipologia 200: Contributi agli investimenti	415.385,00	415.385,00	0,00	0,00	0,00	0,00
4020100	Contributi agli investimenti da amministrazioni pubbliche	415.385,00	415.385,00	0,00	0,00	0,00	0,00
4020300	Contributi agli investimenti da Imprese	0,00	0,00	0,00	0,00	0,00	0,00
4040000	Tipologia 400: Entrate da alienazione di beni materiali e immateriali	271.942,75	271.942,75	0,00	0,00	0,00	0,00
4040100	Alienazione di beni materiali	271.942,75	271.942,75	0,00	0,00	0,00	0,00
4040200	Cessione di Terreni e di beni materiali non prodotti	0,00	0,00	0,00	0,00	0,00	0,00
4050000	Tipologia 500: Altre entrate in conto capitale	25.000,00	25.000,00	25.000,00	25.000,00	25.000,00	25.000,00
4050100	Permessi da costruire	25.000,00	25.000,00	25.000,00	25.000,00	25.000,00	25.000,00
4050400	Altre Entrate in conto capitale n.a.c.	0,00	0,00	0,00	0,00	0,00	0,00
4000000	TOTALE TITOLO 4	722.327,75	722.327,75	35.000,00	35.000,00	35.000,00	35.000,00
	ENTRATE DA RIDUZIONE DI ATTIVITÀ FINANZIARIE						
5040000	Tipologia 400: Altre entrate per riduzione di attività finanziarie	0,00	0,00	0,00	0,00	0,00	0,00
5040700	Prelevi da depositi bancari	0,00	0,00	0,00	0,00	0,00	0,00
5000000	TOTALE TITOLO 5	0,00	0,00	0,00	0,00	0,00	0,00
	ACCENSIONE DI PRESTITI						
6020000	Tipologia 200: Accensione Prestiti a breve termine	0,00	0,00	0,00	0,00	0,00	0,00
6020100	Finanziamenti a breve termine	0,00	0,00	0,00	0,00	0,00	0,00

TITOLO TIPOLOGIA CATEGORIA	DENOMINAZIONE	Previsioni dell'anno cui si riferisce il bilancio		Previsioni dell'anno 2020		Previsioni dell'anno 2021	
		Totale	di cui entrate non ricorrenti	Totale	di cui entrate non ricorrenti	Totale	di cui entrate non ricorrenti
6030000	Tipologia 300: Accensione Mutui e altri finanziamenti a medio lungo termine	0,00	0,00	0,00	0,00	0,00	0,00
6030100	Accensione mutui e altri finanziamenti a medio lungo termine	0,00	0,00	0,00	0,00	0,00	0,00
6000000	TOTALE TITOLO 6	0,00	0,00	0,00	0,00	0,00	0,00
	ANTICIPAZIONI DA ISTITUTO TESORIERE/CASSIERE						
7010000	Tipologia 100: Anticipazioni da istituto tesoriere/cassiere	1.680.325,10	1.373.323,22	0,00	0,00	0,00	0,00
7010100	Anticipazioni da istituto tesoriere/cassiere	1.680.325,10	1.373.323,22	0,00	0,00	0,00	0,00
7000000	TOTALE TITOLO 7	1.680.325,10	1.373.323,22	0,00	0,00	0,00	0,00
	ENTRATE PER CONTO DI TERZI E PARTITE DI GIRO						
9010000	Tipologia 100: Entrate per partite di giro	2.493.000,00	1.956.000,00	513.000,00	6.000,00	513.000,00	6.000,00
9010100	Altre ritenute	480.000,00	450.000,00	0,00	0,00	0,00	0,00
9010200	Ritenute su redditi da lavoro dipendente	510.000,00	3.000,00	510.000,00	3.000,00	510.000,00	3.000,00
9019900	Altre entrate per partite di giro	1.503.000,00	1.503.000,00	3.000,00	3.000,00	3.000,00	3.000,00
9020000	Tipologia 200: Entrate per conto terzi	333.556,08	268.556,08	333.556,08	268.556,08	333.556,08	268.556,08
9020200	Trasferimenti per conto terzi ricevuti da Amministrazioni pubbliche	643,08	643,08	643,08	643,08	643,08	643,08
9020400	Depositi di/prezzo terzi	10.330,00	10.330,00	10.330,00	10.330,00	10.330,00	10.330,00
9020500	Riscossione imposte e tributi per conto terzi	0,00	0,00	0,00	0,00	0,00	0,00
9029900	Altre entrate per conto terzi	322.583,00	257.583,00	322.583,00	257.583,00	322.583,00	257.583,00
9000000	TOTALE TITOLO 9	2.826.556,08	2.224.556,08	846.556,08	274.556,08	846.556,08	274.556,08
	TOTALE GENERALE DELLE ENTRATE	9.521.268,84	4.646.316,70	4.879.526,15	368.215,23	4.864.046,15	368.215,23

SPESE PER MISSIONI, PROGRAMMI E MACROAGGREGATI

**SPESE CORRENTI - PREVISIONI DI COMPETENZA
Esercizio finanziario 2019 - Anno 2019**

MISSIONI E PROGRAMMI \ MACROAGGREGATI	101	102	103	104	105	106	107	108	109	110	Totale
	Redditi da lavoro dipendente	Imposte e tasse a carico dell'ente	Acquisto di beni e servizi	Trasferimenti correnti	Trasferimenti di tributi (solo per le Regioni)	Fondi perequativi (solo per le Regioni)	Interessi passivi	Altre spese per redditi da capitale	Rimborsi e poste correttive delle entrate	Altre spese correnti	Totale
01 MISSIONE 1 - Servizi istituzionali, generali e di gestione	101	102	103	104	105	106	107	108	109	110	100
01 Organi istituzionali	0,00	4.600,00	55.100,00	0,00	0,00	0,00	0,00	0,00	0,00	0,00	59.700,00
02 Segreteria generale	329.214,82	19.600,00	110.564,57	750,00	0,00	0,00	0,00	0,00	0,00	700,00	460.829,39
03 Gestione economica, finanziaria, programmazione e provveditorato	76.768,18	6.000,00	14.800,00	0,00	0,00	0,00	0,00	0,00	0,00	20.000,00	117.568,18
04 Gestione delle entrate tributarie e servizi fiscali	59.307,28	4.500,00	61.626,00	0,00	0,00	0,00	0,00	0,00	15.000,00	0,00	140.433,28
05 Gestione dei beni demaniali e patrimoniali	0,00	0,00	57.500,00	0,00	0,00	0,00	0,00	0,00	0,00	57.800,00	115.300,00
06 Ufficio tecnico	126.505,65	10.000,00	1.500,00	0,00	0,00	0,00	0,00	0,00	0,00	0,00	138.005,65
07 Elezioni e consultazioni popolari - Anagrafe e stato civile	99.400,00	5.800,00	24.500,00	0,00	0,00	0,00	0,00	0,00	0,00	0,00	129.700,00
08 Statistica e sistemi informativi	0,00	0,00	59.000,00	0,00	0,00	0,00	0,00	0,00	0,00	0,00	59.000,00
10 Risorse umane	0,00	0,00	0,00	0,00	0,00	0,00	0,00	0,00	0,00	0,00	0,00
11 Altri servizi generali	0,00	250,00	40.177,20	0,00	0,00	0,00	0,00	0,00	0,00	5.000,00	45.427,20
TOTALE MISSIONE 1 - Servizi istituzionali, generali e di gestione	691.195,93	50.750,00	424.767,77	750,00	0,00	0,00	0,00	0,00	15.000,00	83.500,00	1.265.963,70
03 MISSIONE 3 - Ordine pubblico e sicurezza											
01 Polizia locale e amministrativa	169.287,50	12.500,00	17.800,00	0,00	0,00	0,00	0,00	0,00	0,00	350,00	199.937,50
02 Sistema integrato di sicurezza urbana	0,00	0,00	0,00	0,00	0,00	0,00	0,00	0,00	0,00	0,00	0,00
TOTALE MISSIONE 3 - Ordine pubblico e sicurezza	169.287,50	12.500,00	17.800,00	0,00	0,00	0,00	0,00	0,00	0,00	350,00	199.937,50
04 MISSIONE 4 - Istruzione e diritto allo studio											
01 Istruzione prescolastica	0,00	0,00	14.000,00	0,00	0,00	0,00	0,00	0,00	0,00	0,00	14.000,00

MISSIONI E PROGRAMMI \ MACROAGGREGATI	Redditi da lavoro dipendente	Imposte e tasse a carico dell'ente	Acquisto di beni e servizi	Trasferimenti correnti	Trasferimenti di tributi (solo per le Regioni)	Fondi perequativi (solo per le Regioni)	Interessi passivi	Altre spese per redditi da capitale	Rimborsi e poste correttive delle entrate	Altre spese correnti	Totale
	101	102	103	104	105	106	107	108	109	110	100
02 Altri ordini di istruzione non universitaria	0,00	0,00	59.000,00	0,00	0,00	0,00	0,00	0,00	0,00	0,00	59.000,00
06 Servizi ausiliari all'istruzione	0,00	0,00	206.000,00	0,00	0,00	0,00	0,00	0,00	0,00	0,00	206.000,00
07 Diritto allo studio	0,00	0,00	8.000,00	23.100,00	0,00	0,00	0,00	0,00	0,00	0,00	31.100,00
TOTALE MISSIONE 4 - Istruzione e diritto allo studio	0,00	0,00	287.000,00	23.100,00	0,00	0,00	0,00	0,00	0,00	0,00	310.100,00
05 MISSIONE 5 - Tutela e valorizzazione dei beni e attività culturali											
02 Attività culturali e interventi diversi nel settore culturale	0,00	0,00	0,00	7.000,00	0,00	0,00	0,00	0,00	0,00	0,00	7.000,00
TOTALE MISSIONE 5 - Tutela e valorizzazione dei beni e attività culturali	0,00	0,00	0,00	7.000,00	0,00	0,00	0,00	0,00	0,00	0,00	7.000,00
06 MISSIONE 6 - Politiche giovanili, sport e tempo libero											
01 Sport e tempo libero	0,00	0,00	0,00	4.000,00	0,00	0,00	0,00	0,00	0,00	0,00	4.000,00
02 Giovani	0,00	0,00	0,00	0,00	0,00	0,00	0,00	0,00	0,00	0,00	0,00
TOTALE MISSIONE 6 - Politiche giovanili, sport e tempo libero	0,00	0,00	0,00	4.000,00	0,00	0,00	0,00	0,00	0,00	0,00	4.000,00
07 MISSIONE 7 - Turismo											
01 Sviluppo e valorizzazione del turismo	0,00	0,00	0,00	5.000,00	0,00	0,00	0,00	0,00	0,00	0,00	5.000,00
TOTALE MISSIONE 7 - Turismo	0,00	0,00	0,00	5.000,00	0,00	0,00	0,00	0,00	0,00	0,00	5.000,00
08 MISSIONE 8 - Assetto del territorio ed edilizia abitativa											
01 Urbanistica e assetto del territorio	83.815,00	6.500,00	31.500,00	4.500,00	0,00	0,00	0,00	0,00	0,00	0,00	126.315,00
02 Edilizia residenziale pubblica e locale e piani di edilizia economico-popolare	0,00	0,00	0,00	0,00	0,00	0,00	0,00	0,00	0,00	0,00	0,00
TOTALE MISSIONE 8 - Assetto del territorio ed edilizia abitativa	83.815,00	6.500,00	31.500,00	4.500,00	0,00	0,00	0,00	0,00	0,00	0,00	126.315,00
09 MISSIONE 9 - Sviluppo sostenibile e tutela del territorio e dell'ambiente											
01 Difesa del suolo	0,00	0,00	0,00	0,00	0,00	0,00	0,00	0,00	0,00	0,00	0,00
02 Tutela, valorizzazione e recupero ambientale	0,00	0,00	5.500,00	0,00	0,00	0,00	0,00	0,00	0,00	0,00	5.500,00

MISSIONI E PROGRAMMI \ MACROAGGREGATI	Redditi da lavoro dipendente	Imposte e tasse a carico dell'ente	Acquisto di beni e servizi	Trasferimenti correnti	Trasferimenti di tributi (solo per le Regioni)	Fondi perequativi (solo per le Regioni)	Interessi passivi	Altre spese per redditi da capitale	Rimborsi e poste correttive delle entrate	Altre spese correnti	Totale
	101	102	103	104	105	106	107	108	109	110	100
03 Rifuti	54.675,14	3.600,00	981.402,66	0,00	0,00	0,00	0,00	0,00	0,00	0,00	1.039.677,80
04 Servizio idrico integrato	0,00	0,00	20.000,00	0,00	0,00	0,00	0,00	0,00	0,00	0,00	20.000,00
05 Aree protette, parchi naturali, protezione naturalistica e forestazione	0,00	0,00	65.000,00	0,00	0,00	0,00	0,00	0,00	0,00	0,00	65.000,00
07 Sviluppo sostenibile territorio montano piccoli Comuni	0,00	0,00	0,00	0,00	0,00	0,00	0,00	0,00	0,00	0,00	0,00
TOTALE MISSIONE 9 - Sviluppo sostenibile e tutela del territorio e dell'ambiente	54.675,14	3.600,00	1.071.902,66	0,00	0,00	0,00	0,00	0,00	0,00	0,00	1.130.177,80
10 MISSIONE 10 - Trasporti e diritto alla mobilità											
05 Viabilità e infrastrutture stradali	0,00	0,00	274.800,00	0,00	0,00	0,00	0,00	0,00	0,00	0,00	274.800,00
TOTALE MISSIONE 10 - Trasporti e diritto alla mobilità	0,00	0,00	274.800,00	0,00	0,00	0,00	0,00	0,00	0,00	0,00	274.800,00
11 MISSIONE 11 - Soccorso civile											
01 Sistema di protezione civile	0,00	0,00	44.100,00	0,00	0,00	0,00	0,00	0,00	0,00	3.200,00	47.300,00
02 Interventi a seguito di calamità naturali	0,00	0,00	0,00	0,00	0,00	0,00	0,00	0,00	0,00	0,00	0,00
TOTALE MISSIONE 11 - Soccorso civile	0,00	0,00	44.100,00	0,00	0,00	0,00	0,00	0,00	0,00	3.200,00	47.300,00
12 MISSIONE 12 - Diritti sociali, politiche sociali e famiglia											
01 Interventi per l'infanzia e i minori e per asili nido	0,00	0,00	131.000,00	41.204,42	0,00	0,00	0,00	0,00	0,00	0,00	172.204,42
02 Interventi per la disabilità	0,00	0,00	0,00	0,00	0,00	0,00	0,00	0,00	0,00	0,00	0,00
03 Interventi per gli anziani	0,00	0,00	1.500,00	500,00	0,00	0,00	0,00	0,00	0,00	0,00	2.000,00
04 Interventi per soggetti a rischio di esclusione sociale	0,00	0,00	0,00	12.000,00	0,00	0,00	0,00	0,00	0,00	500,00	12.500,00
05 Interventi per le famiglie	0,00	0,00	0,00	0,00	0,00	0,00	0,00	0,00	0,00	0,00	0,00
06 Interventi per il diritto alla casa	0,00	0,00	0,00	0,00	0,00	0,00	0,00	0,00	0,00	0,00	0,00
07 Programmazione e governo della rete dei servizi socio-sanitari e sociali	0,00	0,00	10.000,00	0,00	0,00	0,00	0,00	0,00	0,00	0,00	10.000,00
08 Cooperazione e associazionismo	0,00	0,00	0,00	1.000,00	0,00	0,00	0,00	0,00	0,00	0,00	1.000,00
09 Servizio necroscopico e cimiteriale	27.700,00	2.100,00	44.000,00	0,00	0,00	0,00	0,00	0,00	0,00	0,00	73.800,00
TOTALE MISSIONE 12 - Diritti sociali, politiche sociali e famiglia	27.700,00	2.100,00	186.500,00	54.704,42	0,00	0,00	0,00	0,00	0,00	500,00	271.504,42

MISSIONI E PROGRAMMI \ MACROAGGREGATI		Redditi da lavoro dipendente	Imposte e tasse a carico dell'ente	Acquisto di beni e servizi	Trasferimenti correnti	Trasferimenti di tributi (solo per le Regioni)	Fondi perequativi (solo per le Regioni)	Interessi passivi	Altre spese per redditi da capitale	Rimborsi e poste correttive delle entrate	Altre spese correnti	Totale
		101	102	103	104	105	106	107	108	109	110	100
14	MISSIONE 14 - Sviluppo economico e competitività											
01	Industria PMI e Artigianato	0,00	0,00	600,00	0,00	0,00	0,00	0,00	0,00	0,00	0,00	600,00
02	Commercio - reti distributive - tutela dei consumatori	0,00	0,00	1.400,00	0,00	0,00	0,00	0,00	0,00	0,00	0,00	1.400,00
04	Reti e altri servizi di pubblica utilità	0,00	0,00	0,00	0,00	0,00	0,00	0,00	0,00	0,00	0,00	0,00
	TOTALE MISSIONE 14 - Sviluppo economico e competitività	0,00	0,00	2.000,00	0,00	0,00	0,00	0,00	0,00	0,00	0,00	2.000,00
15	MISSIONE 15 - Politiche per il lavoro e la formazione professionale											
03	Sostegno all'occupazione	0,00	0,00	0,00	0,00	0,00	0,00	0,00	0,00	0,00	0,00	0,00
	TOTALE MISSIONE 15 - Politiche per il lavoro e la formazione professionale	0,00	0,00	0,00	0,00	0,00	0,00	0,00	0,00	0,00	0,00	0,00
20	MISSIONE 20 - Fondi e accantonamenti											
01	Fondo di riserva	0,00	0,00	0,00	0,00	0,00	0,00	0,00	0,00	0,00	31.554,14	31.554,14
02	Fondo crediti di dubbia esigibilità	0,00	0,00	0,00	0,00	0,00	0,00	0,00	0,00	0,00	158.665,13	158.665,13
03	Altri fondi	0,00	0,00	0,00	0,00	0,00	0,00	0,00	0,00	0,00	7.760,00	7.760,00
	TOTALE MISSIONE 20 - Fondi e accantonamenti	0,00	0,00	0,00	0,00	0,00	0,00	0,00	0,00	0,00	197.979,27	197.979,27
50	MISSIONE 50 - Debito pubblico											
01	Quota interessi ammontamento mutui e prestiti obbligazionari	0,00	0,00	0,00	0,00	0,00	0,00	150.626,42	0,00	0,00	0,00	150.626,42
	TOTALE MISSIONE 50 - Debito pubblico	0,00	0,00	0,00	0,00	0,00	0,00	150.626,42	0,00	0,00	0,00	150.626,42
60	MISSIONE 60 - Anticipazioni finanziarie											
01	Restituzione anticipazione di tesoreria	0,00	0,00	0,00	0,00	0,00	0,00	5.000,00	0,00	0,00	0,00	5.000,00
	TOTALE MISSIONE 60 - Anticipazioni finanziarie	0,00	0,00	0,00	0,00	0,00	0,00	5.000,00	0,00	0,00	0,00	5.000,00
	TOTALE GENERALE DELLE SPESE	1.026.673,57	75.450,00	2.340.370,43	99.054,42	0,00	0,00	155.626,42	0,00	15.000,00	285.529,27	3.997.704,11

SPESE PER MISSIONI, PROGRAMMI E MACROAGGREGATI

**SPESE CORRENTI - PREVISIONI DI COMPETENZA
Esercizio finanziario 2019 - Anno 2020**

MISSIONI E PROGRAMMI \ MACROAGGREGATI	101	102	103	104	105	106	107	108	109	110	Totale
	Redditi da lavoro dipendente	Imposte e tasse a carico dell'ente	Acquisto di beni e servizi	Trasferimenti correnti	Trasferimenti di tributi (solo per le Regioni)	Fondi perequativi (solo per le Regioni)	Interessi passivi	Altre spese per redditi da capitale	Rimborsi e poste correttive delle entrate	Altre spese correnti	Totale
01 MISSIONE 1 - Servizi istituzionali, generali e di gestione	101	102	103	104	105	106	107	108	109	110	100
01 Organi istituzionali	0,00	4.600,00	53.600,00	0,00	0,00	0,00	0,00	0,00	0,00	0,00	58.200,00
02 Segreteria generale	329.809,82	18.600,00	107.364,57	750,00	0,00	0,00	0,00	0,00	0,00	700,00	457.224,39
03 Gestione economica, finanziaria, programmazione e provveditorato	76.768,18	6.000,00	12.800,00	0,00	0,00	0,00	0,00	0,00	0,00	20.000,00	115.568,18
04 Gestione delle entrate tributarie e servizi fiscali	57.300,00	3.500,00	35.000,00	0,00	0,00	0,00	0,00	0,00	15.000,00	0,00	110.800,00
05 Gestione dei beni demaniali e patrimoniali	0,00	0,00	41.000,00	0,00	0,00	0,00	0,00	0,00	0,00	44.800,00	85.800,00
06 Ufficio tecnico	132.505,65	11.000,00	1.000,00	0,00	0,00	0,00	0,00	0,00	0,00	0,00	144.505,65
07 Elezioni e consultazioni popolari - Anagrafe e stato civile	93.200,00	4.800,00	31.500,00	0,00	0,00	0,00	0,00	0,00	0,00	0,00	129.500,00
08 Statistica e sistemi informativi	0,00	0,00	55.500,00	0,00	0,00	0,00	0,00	0,00	0,00	0,00	55.500,00
10 Risorse umane	0,00	0,00	0,00	0,00	0,00	0,00	0,00	0,00	0,00	0,00	0,00
11 Altri servizi generali	0,00	250,00	39.177,20	0,00	0,00	0,00	0,00	0,00	0,00	3.000,00	42.427,20
TOTALE MISSIONE 1 - Servizi istituzionali, generali e di gestione	689.583,65	48.750,00	376.941,77	750,00	0,00	0,00	0,00	0,00	15.000,00	68.500,00	1.199.525,42
03 MISSIONE 3 - Ordine pubblico e sicurezza											
01 Polizia locale e amministrativa	169.287,50	12.500,00	15.200,00	0,00	0,00	0,00	0,00	0,00	0,00	350,00	197.337,50
02 Sistema integrato di sicurezza urbana	0,00	0,00	0,00	0,00	0,00	0,00	0,00	0,00	0,00	0,00	0,00
TOTALE MISSIONE 3 - Ordine pubblico e sicurezza	169.287,50	12.500,00	15.200,00	0,00	0,00	0,00	0,00	0,00	0,00	350,00	197.337,50
04 MISSIONE 4 - Istruzione e diritto allo studio											
01 Istruzione prescolastica	0,00	0,00	10.000,00	0,00	0,00	0,00	0,00	0,00	0,00	0,00	10.000,00

MISSIONI E PROGRAMMI \ MACROAGGREGATI	Redditi da lavoro dipendente	Imposte e tasse a carico dell'ente	Acquisto di beni e servizi	Trasferimenti correnti	Trasferimenti di tributi (solo per le Regioni)	Fondi perequativi (solo per le Regioni)	Interessi passivi	Altre spese per redditi da capitale	Rimborsi e poste correttive delle entrate	Altre spese correnti	Totale
	101	102	103	104	105	106	107	108	109	110	100
02 Altri ordini di istruzione non universitaria	0,00	0,00	48.000,00	0,00	0,00	0,00	0,00	0,00	0,00	0,00	48.000,00
06 Servizi ausiliari all'istruzione	0,00	0,00	201.000,00	0,00	0,00	0,00	0,00	0,00	0,00	0,00	201.000,00
07 Diritto allo studio	0,00	0,00	8.000,00	20.100,00	0,00	0,00	0,00	0,00	0,00	0,00	28.100,00
TOTALE MISSIONE 4 - Istruzione e diritto allo studio	0,00	0,00	267.000,00	20.100,00	0,00	0,00	0,00	0,00	0,00	0,00	287.100,00
05 MISSIONE 5 - Tutela e valorizzazione dei beni e attività culturali											
02 Attività culturali e interventi diversi nel settore culturale	0,00	0,00	0,00	1.000,00	0,00	0,00	0,00	0,00	0,00	0,00	1.000,00
TOTALE MISSIONE 5 - Tutela e valorizzazione dei beni e attività culturali	0,00	0,00	0,00	1.000,00	0,00	0,00	0,00	0,00	0,00	0,00	1.000,00
06 MISSIONE 6 - Politiche giovanili, sport e tempo libero											
01 Sport e tempo libero	0,00	0,00	0,00	1.000,00	0,00	0,00	0,00	0,00	0,00	0,00	1.000,00
02 Giovani	0,00	0,00	0,00	0,00	0,00	0,00	0,00	0,00	0,00	0,00	0,00
TOTALE MISSIONE 6 - Politiche giovanili, sport e tempo libero	0,00	0,00	0,00	1.000,00	0,00	0,00	0,00	0,00	0,00	0,00	1.000,00
07 MISSIONE 7 - Turismo											
01 Sviluppo e valorizzazione del turismo	0,00	0,00	0,00	500,00	0,00	0,00	0,00	0,00	0,00	0,00	500,00
TOTALE MISSIONE 7 - Turismo	0,00	0,00	0,00	500,00	0,00	0,00	0,00	0,00	0,00	0,00	500,00
08 MISSIONE 8 - Assetto del territorio ed edilizia abitativa											
01 Urbanistica e assetto del territorio	83.815,00	6.500,00	21.500,00	0,00	0,00	0,00	0,00	0,00	0,00	0,00	111.815,00
02 Edilizia residenziale pubblica e locale e piani di edilizia economico-popolare	0,00	0,00	0,00	0,00	0,00	0,00	0,00	0,00	0,00	0,00	0,00
TOTALE MISSIONE 8 - Assetto del territorio ed edilizia abitativa	83.815,00	6.500,00	21.500,00	0,00	0,00	0,00	0,00	0,00	0,00	0,00	111.815,00
09 MISSIONE 9 - Sviluppo sostenibile e tutela del territorio e dell'ambiente											
01 Difesa del suolo	0,00	0,00	0,00	0,00	0,00	0,00	0,00	0,00	0,00	0,00	0,00
02 Tutela, valorizzazione e recupero ambientale	0,00	0,00	0,00	0,00	0,00	0,00	0,00	0,00	0,00	0,00	0,00

MISSIONI E PROGRAMMI \ MACROAGGREGATI	Redditi da lavoro dipendente	Imposte e tasse a carico dell'ente	Acquisto di beni e servizi	Trasferimenti correnti	Trasferimenti di tributi (solo per le Regioni)	Fondi perequativi (solo per le Regioni)	Interessi passivi	Altre spese per redditi da capitale	Rimborsi e poste correttive delle entrate	Altre spese correnti	Totale
	101	102	103	104	105	106	107	108	109	110	100
03 Rifuti	54.675,14	3.600,00	977.402,66	0,00	0,00	0,00	0,00	0,00	0,00	0,00	1.035.677,80
04 Servizio idrico integrato	0,00	0,00	20.000,00	0,00	0,00	0,00	0,00	0,00	0,00	0,00	20.000,00
05 Aree protette, parchi naturali, protezione naturalistica e forestazione	0,00	0,00	65.000,00	0,00	0,00	0,00	0,00	0,00	0,00	0,00	65.000,00
07 Sviluppo sostenibile territorio montano piccoli Comuni	0,00	0,00	0,00	0,00	0,00	0,00	0,00	0,00	0,00	0,00	0,00
TOTALE MISSIONE 9 - Sviluppo sostenibile e tutela del territorio e dell'ambiente	54.675,14	3.600,00	1.062.402,66	0,00	0,00	0,00	0,00	0,00	0,00	0,00	1.120.677,80
10 MISSIONE 10 - Trasporti e diritto alla mobilità											
05 Viabilità e infrastrutture stradali	0,00	0,00	268.800,00	0,00	0,00	0,00	0,00	0,00	0,00	0,00	268.800,00
TOTALE MISSIONE 10 - Trasporti e diritto alla mobilità	0,00	0,00	268.800,00	0,00	0,00	0,00	0,00	0,00	0,00	0,00	268.800,00
11 MISSIONE 11 - Soccorso civile											
01 Sistema di protezione civile	0,00	0,00	21.500,00	0,00	0,00	0,00	0,00	0,00	0,00	3.200,00	24.700,00
02 Interventi a seguito di calamità naturali	0,00	0,00	0,00	0,00	0,00	0,00	0,00	0,00	0,00	0,00	0,00
TOTALE MISSIONE 11 - Soccorso civile	0,00	0,00	21.500,00	0,00	0,00	0,00	0,00	0,00	0,00	3.200,00	24.700,00
12 MISSIONE 12 - Diritti sociali, politiche sociali e famiglia											
01 Interventi per l'infanzia e i minori e per asili nido	0,00	0,00	132.000,00	41.204,42	0,00	0,00	0,00	0,00	0,00	0,00	173.204,42
02 Interventi per la disabilità	0,00	0,00	0,00	0,00	0,00	0,00	0,00	0,00	0,00	0,00	0,00
03 Interventi per gli anziani	0,00	0,00	1.500,00	500,00	0,00	0,00	0,00	0,00	0,00	0,00	2.000,00
04 Interventi per soggetti a rischio di esclusione sociale	0,00	0,00	0,00	8.000,00	0,00	0,00	0,00	0,00	0,00	0,00	8.000,00
05 Interventi per le famiglie	0,00	0,00	0,00	0,00	0,00	0,00	0,00	0,00	0,00	0,00	0,00
06 Interventi per il diritto alla casa	0,00	0,00	0,00	0,00	0,00	0,00	0,00	0,00	0,00	0,00	0,00
07 Programmazione e governo della rete dei servizi socio-sanitari e sociali	0,00	0,00	0,00	0,00	0,00	0,00	0,00	0,00	0,00	0,00	0,00
08 Cooperazione e associazionismo	0,00	0,00	0,00	1.000,00	0,00	0,00	0,00	0,00	0,00	0,00	1.000,00
09 Servizio necroscopico e cimiteriale	20.500,00	1.500,00	49.000,00	0,00	0,00	0,00	0,00	0,00	0,00	0,00	71.000,00
TOTALE MISSIONE 12 - Diritti sociali, politiche sociali e famiglia	20.500,00	1.500,00	182.500,00	50.704,42	0,00	0,00	0,00	0,00	0,00	0,00	255.204,42

MISSIONI E PROGRAMMI \ MACROAGGREGATI		Redditi da lavoro dipendente	Imposte e tasse a carico dell'ente	Acquisto di beni e servizi	Trasferimenti correnti	Trasferimenti di tributi (solo per le Regioni)	Fondi perequativi (solo per le Regioni)	Interessi passivi	Altre spese per redditi da capitale	Rimborsi e poste correttive delle entrate	Altre spese correnti	Totale
		101	102	103	104	105	106	107	108	109	110	100
14	MISSIONE 14 - Sviluppo economico e competitività											
01	Industria PMI e Artigianato	0,00	0,00	600,00	0,00	0,00	0,00	0,00	0,00	0,00	0,00	600,00
02	Commercio - reti distributive - tutela dei consumatori	0,00	0,00	1.400,00	0,00	0,00	0,00	0,00	0,00	0,00	0,00	1.400,00
04	Reti e altri servizi di pubblica utilità	0,00	0,00	0,00	0,00	0,00	0,00	0,00	0,00	0,00	0,00	0,00
	TOTALE MISSIONE 14 - Sviluppo economico e competitività	0,00	0,00	2.000,00	0,00	0,00	0,00	0,00	0,00	0,00	0,00	2.000,00
15	MISSIONE 15 - Politiche per il lavoro e la formazione professionale											
03	Sostegno all'occupazione	0,00	0,00	0,00	0,00	0,00	0,00	0,00	0,00	0,00	0,00	0,00
	TOTALE MISSIONE 15 - Politiche per il lavoro e la formazione professionale	0,00	0,00	0,00	0,00	0,00	0,00	0,00	0,00	0,00	0,00	0,00
20	MISSIONE 20 - Fondi e accantonamenti											
01	Fondo di riserva	0,00	0,00	0,00	0,00	0,00	0,00	0,00	0,00	0,00	33.190,82	33.190,82
02	Fondo crediti di dubbia esigibilità	0,00	0,00	0,00	0,00	0,00	0,00	0,00	0,00	0,00	175.827,39	175.827,39
03	Altri fondi	0,00	0,00	0,00	0,00	0,00	0,00	0,00	0,00	0,00	3.760,00	3.760,00
	TOTALE MISSIONE 20 - Fondi e accantonamenti	0,00	0,00	0,00	0,00	0,00	0,00	0,00	0,00	0,00	212.778,21	212.778,21
50	MISSIONE 50 - Debito pubblico											
01	Quota interessi ammontamento mutui e prestiti obbligazionari	0,00	0,00	0,00	0,00	0,00	0,00	143.851,77	0,00	0,00	0,00	143.851,77
	TOTALE MISSIONE 50 - Debito pubblico	0,00	0,00	0,00	0,00	0,00	0,00	143.851,77	0,00	0,00	0,00	143.851,77
60	MISSIONE 60 - Anticipazioni finanziarie											
01	Restituzione anticipazione di tesoreria	0,00	0,00	0,00	0,00	0,00	0,00	500,00	0,00	0,00	0,00	500,00
	TOTALE MISSIONE 60 - Anticipazioni finanziarie	0,00	0,00	0,00	0,00	0,00	0,00	500,00	0,00	0,00	0,00	500,00
TOTALE GENERALE DELLE SPESE		1.017.861,29	72.850,00	2.217.844,43	74.054,42	0,00	0,00	144.351,77	0,00	15.000,00	284.828,21	3.826.790,12

SPESE PER MISSIONI, PROGRAMMI E MACROAGGREGATI

**SPESE CORRENTI - PREVISIONI DI COMPETENZA
Esercizio finanziario 2019 - Anno 2021**

MISSIONI E PROGRAMMI \ MACROAGGREGATI	101	102	103	104	105	106	107	108	109	110	Totale
	Redditi da lavoro dipendente	Imposte e tasse a carico dell'ente	Acquisto di beni e servizi	Trasferimenti correnti	Trasferimenti di tributi (solo per le Regioni)	Fondi perequativi (solo per le Regioni)	Interessi passivi	Altre spese per redditi da capitale	Rimborsi e poste correttive delle entrate	Altre spese correnti	Totale
01 MISSIONE 1 - Servizi istituzionali, generali e di gestione	101	102	103	104	105	106	107	108	109	110	100
01 Organi istituzionali	0,00	4.600,00	53.600,00	0,00	0,00	0,00	0,00	0,00	0,00	0,00	58.200,00
02 Segreteria generale	329.809,82	18.600,00	107.364,57	750,00	0,00	0,00	0,00	0,00	0,00	700,00	457.224,39
03 Gestione economica, finanziaria, programmazione e provveditorato	76.768,18	6.000,00	12.800,00	0,00	0,00	0,00	0,00	0,00	0,00	20.000,00	115.568,18
04 Gestione delle entrate tributarie e servizi fiscali	57.000,00	3.500,00	35.000,00	0,00	0,00	0,00	0,00	0,00	15.000,00	0,00	110.500,00
05 Gestione dei beni demaniali e patrimoniali	0,00	0,00	41.000,00	0,00	0,00	0,00	0,00	0,00	0,00	44.800,00	85.800,00
06 Ufficio tecnico	132.505,65	11.000,00	1.000,00	0,00	0,00	0,00	0,00	0,00	0,00	0,00	144.505,65
07 Elezioni e consultazioni popolari - Anagrafe e stato civile	83.300,00	4.800,00	21.500,00	0,00	0,00	0,00	0,00	0,00	0,00	0,00	109.600,00
08 Statistica e sistemi informativi	0,00	0,00	55.500,00	0,00	0,00	0,00	0,00	0,00	0,00	0,00	55.500,00
10 Risorse umane	0,00	0,00	0,00	0,00	0,00	0,00	0,00	0,00	0,00	0,00	0,00
11 Altri servizi generali	0,00	250,00	39.177,20	0,00	0,00	0,00	0,00	0,00	0,00	3.000,00	42.427,20
TOTALE MISSIONE 1 - Servizi istituzionali, generali e di gestione	679.383,65	48.750,00	366.941,77	750,00	0,00	0,00	0,00	0,00	15.000,00	68.500,00	1.179.325,42
03 MISSIONE 3 - Ordine pubblico e sicurezza											
01 Polizia locale e amministrativa	169.287,50	12.500,00	15.200,00	0,00	0,00	0,00	0,00	0,00	0,00	350,00	197.337,50
02 Sistema integrato di sicurezza urbana	0,00	0,00	0,00	0,00	0,00	0,00	0,00	0,00	0,00	0,00	0,00
TOTALE MISSIONE 3 - Ordine pubblico e sicurezza	169.287,50	12.500,00	15.200,00	0,00	0,00	0,00	0,00	0,00	0,00	350,00	197.337,50
04 MISSIONE 4 - Istruzione e diritto allo studio											
01 Istruzione prescolastica	0,00	0,00	10.000,00	0,00	0,00	0,00	0,00	0,00	0,00	0,00	10.000,00

MISSIONI E PROGRAMMI \ MACROAGGREGATI	Redditi da lavoro dipendente	Imposte e tasse a carico dell'ente	Acquisto di beni e servizi	Trasferimenti correnti	Trasferimenti di tributi (solo per le Regioni)	Fondi perequativi (solo per le Regioni)	Interessi passivi	Altre spese per redditi da capitale	Rimborsi e poste correttive delle entrate	Altre spese correnti	Totale
	101	102	103	104	105	106	107	108	109	110	100
02 Altri ordini di istruzione non universitaria	0,00	0,00	47.500,00	0,00	0,00	0,00	0,00	0,00	0,00	0,00	47.500,00
06 Servizi ausiliari all'istruzione	0,00	0,00	201.000,00	0,00	0,00	0,00	0,00	0,00	0,00	0,00	201.000,00
07 Diritto allo studio	0,00	0,00	8.000,00	20.100,00	0,00	0,00	0,00	0,00	0,00	0,00	28.100,00
TOTALE MISSIONE 4 - Istruzione e diritto allo studio	0,00	0,00	266.500,00	20.100,00	0,00	0,00	0,00	0,00	0,00	0,00	286.600,00
05 MISSIONE 5 - Tutela e valorizzazione dei beni e attività culturali											
02 Attività culturali e interventi diversi nel settore culturale	0,00	0,00	0,00	1.000,00	0,00	0,00	0,00	0,00	0,00	0,00	1.000,00
TOTALE MISSIONE 5 - Tutela e valorizzazione dei beni e attività culturali	0,00	0,00	0,00	1.000,00	0,00	0,00	0,00	0,00	0,00	0,00	1.000,00
06 MISSIONE 6 - Politiche giovanili, sport e tempo libero											
01 Sport e tempo libero	0,00	0,00	0,00	1.000,00	0,00	0,00	0,00	0,00	0,00	0,00	1.000,00
02 Giovani	0,00	0,00	0,00	0,00	0,00	0,00	0,00	0,00	0,00	0,00	0,00
TOTALE MISSIONE 6 - Politiche giovanili, sport e tempo libero	0,00	0,00	0,00	1.000,00	0,00	0,00	0,00	0,00	0,00	0,00	1.000,00
07 MISSIONE 7 - Turismo											
01 Sviluppo e valorizzazione del turismo	0,00	0,00	0,00	500,00	0,00	0,00	0,00	0,00	0,00	0,00	500,00
TOTALE MISSIONE 7 - Turismo	0,00	0,00	0,00	500,00	0,00	0,00	0,00	0,00	0,00	0,00	500,00
08 MISSIONE 8 - Assetto del territorio ed edilizia abitativa											
01 Urbanistica e assetto del territorio	83.815,00	6.500,00	23.500,00	0,00	0,00	0,00	0,00	0,00	0,00	0,00	113.815,00
02 Edilizia residenziale pubblica e locale e piani di edilizia economico-popolare	0,00	0,00	0,00	0,00	0,00	0,00	0,00	0,00	0,00	0,00	0,00
TOTALE MISSIONE 8 - Assetto del territorio ed edilizia abitativa	83.815,00	6.500,00	23.500,00	0,00	0,00	0,00	0,00	0,00	0,00	0,00	113.815,00
09 MISSIONE 9 - Sviluppo sostenibile e tutela del territorio e dell'ambiente											
01 Difesa del suolo	0,00	0,00	0,00	0,00	0,00	0,00	0,00	0,00	0,00	0,00	0,00
02 Tutela, valorizzazione e recupero ambientale	0,00	0,00	0,00	0,00	0,00	0,00	0,00	0,00	0,00	0,00	0,00

MISSIONI E PROGRAMMI \ MACROAGGREGATI	Redditi da lavoro dipendente	Imposte e tasse a carico dell'ente	Acquisto di beni e servizi	Trasferimenti correnti	Trasferimenti di tributi (solo per le Regioni)	Fondi perequativi (solo per le Regioni)	Interessi passivi	Altre spese per redditi da capitale	Rimborsi e poste correttive delle entrate	Altre spese correnti	Totale
	101	102	103	104	105	106	107	108	109	110	100
03 Rifuti	54.675,14	3.600,00	977.402,66	0,00	0,00	0,00	0,00	0,00	0,00	0,00	1.035.677,80
04 Servizio idrico integrato	0,00	0,00	20.000,00	0,00	0,00	0,00	0,00	0,00	0,00	0,00	20.000,00
05 Aree protette, parchi naturali, protezione naturalistica e forestazione	0,00	0,00	65.000,00	0,00	0,00	0,00	0,00	0,00	0,00	0,00	65.000,00
07 Sviluppo sostenibile territorio montano piccoli Comuni	0,00	0,00	0,00	0,00	0,00	0,00	0,00	0,00	0,00	0,00	0,00
TOTALE MISSIONE 9 - Sviluppo sostenibile e tutela del territorio e dell'ambiente	54.675,14	3.600,00	1.062.402,66	0,00	0,00	0,00	0,00	0,00	0,00	0,00	1.120.677,80
10 MISSIONE 10 - Trasporti e diritto alla mobilità											
05 Viabilità e infrastrutture stradali	0,00	0,00	272.800,00	0,00	0,00	0,00	0,00	0,00	0,00	0,00	272.800,00
TOTALE MISSIONE 10 - Trasporti e diritto alla mobilità	0,00	0,00	272.800,00	0,00	0,00	0,00	0,00	0,00	0,00	0,00	272.800,00
11 MISSIONE 11 - Soccorso civile											
01 Sistema di protezione civile	0,00	0,00	21.500,00	0,00	0,00	0,00	0,00	0,00	0,00	3.200,00	24.700,00
02 Interventi a seguito di calamità naturali	0,00	0,00	0,00	0,00	0,00	0,00	0,00	0,00	0,00	0,00	0,00
TOTALE MISSIONE 11 - Soccorso civile	0,00	0,00	21.500,00	0,00	0,00	0,00	0,00	0,00	0,00	3.200,00	24.700,00
12 MISSIONE 12 - Diritti sociali, politiche sociali e famiglia											
01 Interventi per l'infanzia e i minori e per asili nido	0,00	0,00	132.000,00	41.204,42	0,00	0,00	0,00	0,00	0,00	0,00	173.204,42
02 Interventi per la disabilità	0,00	0,00	0,00	0,00	0,00	0,00	0,00	0,00	0,00	0,00	0,00
03 Interventi per gli anziani	0,00	0,00	1.500,00	500,00	0,00	0,00	0,00	0,00	0,00	0,00	2.000,00
04 Interventi per soggetti a rischio di esclusione sociale	0,00	0,00	0,00	6.000,00	0,00	0,00	0,00	0,00	0,00	0,00	6.000,00
05 Interventi per le famiglie	0,00	0,00	0,00	0,00	0,00	0,00	0,00	0,00	0,00	0,00	0,00
06 Interventi per il diritto alla casa	0,00	0,00	0,00	0,00	0,00	0,00	0,00	0,00	0,00	0,00	0,00
07 Programmazione e governo della rete dei servizi socio-sanitari e sociali	0,00	0,00	0,00	0,00	0,00	0,00	0,00	0,00	0,00	0,00	0,00
08 Cooperazione e associazionismo	0,00	0,00	0,00	1.000,00	0,00	0,00	0,00	0,00	0,00	0,00	1.000,00
09 Servizio necroscopico e cimiteriale	0,00	0,00	53.000,00	0,00	0,00	0,00	0,00	0,00	0,00	0,00	53.000,00
TOTALE MISSIONE 12 - Diritti sociali, politiche sociali e famiglia	0,00	0,00	186.500,00	48.704,42	0,00	0,00	0,00	0,00	0,00	0,00	235.204,42

MISSIONI E PROGRAMMI \ MACROAGGREGATI	Redditi da lavoro dipendente	Imposte e tasse a carico dell'ente	Acquisto di beni e servizi	Trasferimenti correnti	Trasferimenti di tributi (solo per le Regioni)	Fondi perequativi (solo per le Regioni)	Interessi passivi	Altre spese per redditi da capitale	Rimborsi e poste correttive delle entrate	Altre spese correnti	Totale
	101	102	103	104	105	106	107	108	109	110	100
14 MISSIONE 14 - Sviluppo economico e competitività											
01 Industria PMI e Artigianato	0,00	0,00	600,00	0,00	0,00	0,00	0,00	0,00	0,00	0,00	600,00
02 Commercio - reti distributive - tutela dei consumatori	0,00	0,00	1.400,00	0,00	0,00	0,00	0,00	0,00	0,00	0,00	1.400,00
04 Reti e altri servizi di pubblica utilità	0,00	0,00	0,00	0,00	0,00	0,00	0,00	0,00	0,00	0,00	0,00
TOTALE MISSIONE 14 - Sviluppo economico e competitività	0,00	0,00	2.000,00	0,00	0,00	0,00	0,00	0,00	0,00	0,00	2.000,00
15 MISSIONE 15 - Politiche per il lavoro e la formazione professionale											
03 Sostegno all'occupazione	0,00	0,00	0,00	0,00	0,00	0,00	0,00	0,00	0,00	0,00	0,00
TOTALE MISSIONE 15 - Politiche per il lavoro e la formazione professionale	0,00	0,00	0,00	0,00	0,00	0,00	0,00	0,00	0,00	0,00	0,00
20 MISSIONE 20 - Fondi e accantonamenti											
01 Fondo di riserva	0,00	0,00	0,00	0,00	0,00	0,00	0,00	0,00	0,00	39.093,26	39.093,26
02 Fondo crediti di dubbia esigibilità	0,00	0,00	0,00	0,00	0,00	0,00	0,00	0,00	0,00	185.144,95	185.144,95
03 Altri fondi	0,00	0,00	0,00	0,00	0,00	0,00	0,00	0,00	0,00	7.760,00	7.760,00
TOTALE MISSIONE 20 - Fondi e accantonamenti	0,00	0,00	0,00	0,00	0,00	0,00	0,00	0,00	0,00	231.998,21	231.998,21
50 MISSIONE 50 - Debito pubblico											
01 Quota interessi ammontamento mutui e prestiti obbligazionari	0,00	0,00	0,00	0,00	0,00	0,00	143.851,77	0,00	0,00	0,00	143.851,77
TOTALE MISSIONE 50 - Debito pubblico	0,00	0,00	0,00	0,00	0,00	0,00	143.851,77	0,00	0,00	0,00	143.851,77
60 MISSIONE 60 - Anticipazioni finanziarie											
01 Restituzione anticipazione di tesoreria	0,00	0,00	0,00	0,00	0,00	0,00	500,00	0,00	0,00	0,00	500,00
TOTALE MISSIONE 60 - Anticipazioni finanziarie	0,00	0,00	0,00	0,00	0,00	0,00	500,00	0,00	0,00	0,00	500,00
TOTALE GENERALE DELLE SPESE	987.161,29	71.350,00	2.217.344,43	72.054,42	0,00	0,00	144.351,77	0,00	15.000,00	304.048,21	3.811.310,12

SPESE PER MISSIONI, PROGRAMMI E MACROAGGREGATI
SPESE IN CONTO CAPITALE E SPESE PER INCREMENTO DI ATTIVITA' FINANZIARIE
PREVISIONI DI COMPETENZA
Esercizio finanziario 2019 - Anno 2019

MISSIONI E PROGRAMMI \ MACROAGGREGATI	Tributi in conto capitale a carico dell'ente	Investimenti fissi lordi	Contributi agli investimenti	Trasferimenti in conto capitale	Altre spese in conto capitale	Totale SPESE IN CONTO CAPITALE	Acquisizioni di attività finanziarie	Concessione crediti di breve termine	Concessione crediti di medio - lungo termine	Altre spese per incremento di attività finanziarie	Totale SPESE PER INCREMENTO DI ATTIVITA' FINANZIARIE
	201	202	203	204	205	200	301	302	303	304	300
01 MISSIONE 1 - Servizi istituzionali, generali e di gestione											
01 Organi istituzionali	0,00	0,00	0,00	0,00	0,00	0,00	0,00	0,00	0,00	0,00	0,00
02 Segreteria generale	0,00	0,00	0,00	0,00	0,00	0,00	0,00	0,00	0,00	0,00	0,00
03 Gestione economica, finanziaria, programmazione e provveditorato	0,00	0,00	0,00	0,00	0,00	0,00	0,00	0,00	0,00	0,00	0,00
04 Gestione delle entrate tributarie e servizi fiscali	0,00	0,00	0,00	0,00	0,00	0,00	0,00	0,00	0,00	0,00	0,00
05 Gestione dei beni demaniali e patrimoniali	0,00	206.500,00	0,00	0,00	0,00	206.500,00	0,00	0,00	0,00	0,00	0,00
06 Ufficio tecnico	0,00	0,00	0,00	0,00	0,00	0,00	0,00	0,00	0,00	0,00	0,00
07 Elezioni e consultazioni popolari - Anagrafe e stato civile	0,00	0,00	0,00	0,00	0,00	0,00	0,00	0,00	0,00	0,00	0,00
08 Statistica e sistemi informativi	0,00	0,00	0,00	0,00	0,00	0,00	0,00	0,00	0,00	0,00	0,00
10 Risorse umane	0,00	0,00	0,00	0,00	0,00	0,00	0,00	0,00	0,00	0,00	0,00
11 Altri servizi generali	0,00	0,00	0,00	0,00	0,00	0,00	0,00	0,00	0,00	0,00	0,00
TOTALE MISSIONE 1 - Servizi istituzionali, generali e di gestione	0,00	206.500,00	0,00	0,00	0,00	206.500,00	0,00	0,00	0,00	0,00	0,00
03 MISSIONE 3 - Ordine pubblico e sicurezza											
01 Polizia locale e amministrativa	0,00	0,00	0,00	0,00	0,00	0,00	0,00	0,00	0,00	0,00	0,00
02 Sistema integrato di sicurezza urbana	0,00	0,00	0,00	0,00	0,00	0,00	0,00	0,00	0,00	0,00	0,00
TOTALE MISSIONE 3 - Ordine pubblico e sicurezza	0,00	0,00	0,00	0,00	0,00	0,00	0,00	0,00	0,00	0,00	0,00
04 MISSIONE 4 - Istruzione e diritto allo studio											
01 Istruzione prescolastica	0,00	0,00	0,00	0,00	0,00	0,00	0,00	0,00	0,00	0,00	0,00

MISSIONI E PROGRAMMI \ MACROAGGREGATI	Tributi in conto capitale a carico dell'ente	Investimenti fissi lordi	Contributi agli investimenti	Trasferimenti in conto capitale	Altre spese in conto capitale	Totale SPESE IN CONTO CAPITALE	Acquisizioni di attività finanziarie	Concessione crediti di breve termine	Concessione crediti di medio - lungo termine	Altre spese per incremento di attività finanziarie	Totale SPESE PER INCREMENTO DI ATTIVITA' FINANZIARIE
	201	202	203	204	205	200	301	302	303	304	300
02	Altri ordini di istruzione non universitaria	195.885,00	0,00	0,00	0,00	195.885,00	0,00	0,00	0,00	0,00	0,00
06	Servizi ausiliari all'istruzione	0,00	0,00	0,00	0,00	0,00	0,00	0,00	0,00	0,00	0,00
07	Diritto allo studio	0,00	0,00	0,00	0,00	0,00	0,00	0,00	0,00	0,00	0,00
	TOTALE MISSIONE 4 - Istruzione e diritto allo studio	195.885,00	0,00	0,00	0,00	195.885,00	0,00	0,00	0,00	0,00	0,00
05	MISSIONE 5 - Tutela e valorizzazione dei beni e attività culturali										
02	Attività culturali e interventi diversi nel settore culturale	0,00	0,00	0,00	0,00	0,00	0,00	0,00	0,00	0,00	0,00
	TOTALE MISSIONE 5 - Tutela e valorizzazione dei beni e attività culturali	0,00	0,00	0,00	0,00	0,00	0,00	0,00	0,00	0,00	0,00
06	MISSIONE 6 - Politiche giovanili, sport e tempo libero										
01	Sport e tempo libero	0,00	0,00	0,00	0,00	0,00	0,00	0,00	0,00	0,00	0,00
02	Giovani	0,00	0,00	0,00	0,00	0,00	0,00	0,00	0,00	0,00	0,00
	TOTALE MISSIONE 6 - Politiche giovanili, sport e tempo libero	0,00	0,00	0,00	0,00	0,00	0,00	0,00	0,00	0,00	0,00
07	MISSIONE 7 - Turismo										
01	Sviluppo e valorizzazione del turismo	0,00	0,00	0,00	0,00	0,00	0,00	0,00	0,00	0,00	0,00
	TOTALE MISSIONE 7 - Turismo	0,00	0,00	0,00	0,00	0,00	0,00	0,00	0,00	0,00	0,00
08	MISSIONE 8 - Assetto del territorio ed edilizia abitativa										
01	Urbanistica e assetto del territorio	7.380,70	0,00	0,00	0,00	7.380,70	0,00	0,00	0,00	0,00	0,00
02	Edilizia residenziale pubblica e locale e piani di edilizia economico-popolare	255.942,75	0,00	0,00	0,00	255.942,75	0,00	0,00	0,00	0,00	0,00
	TOTALE MISSIONE 8 - Assetto del territorio ed edilizia abitativa	263.323,45	0,00	0,00	0,00	263.323,45	0,00	0,00	0,00	0,00	0,00
09	MISSIONE 9 - Sviluppo sostenibile e tutela del territorio e dell'ambiente										
01	Difesa del suolo	0,00	0,00	0,00	0,00	0,00	0,00	0,00	0,00	0,00	0,00
02	Tutela, valorizzazione e recupero ambientale	0,00	0,00	0,00	10.000,00	10.000,00	0,00	0,00	0,00	0,00	0,00
03	Rifiuti	0,00	0,00	0,00	0,00	0,00	0,00	0,00	0,00	0,00	0,00
04	Servizio idrico integrato	0,00	0,00	0,00	0,00	0,00	0,00	0,00	0,00	0,00	0,00

MISSIONI E PROGRAMMI \ MACROAGGREGATI	Tributi in conto capitale a carico dell'ente	Investimenti fissi lordi	Contributi agli investimenti	Trasferimenti in conto capitale	Altre spese in conto capitale	Totale SPESE IN CONTO CAPITALE	Acquisizioni di attività finanziarie	Concessione crediti di breve termine	Concessione crediti di medio - lungo termine	Altre spese per incremento di attività finanziarie	Totale SPESE PER INCREMENTO DI ATTIVITA' FINANZIARIE
	201	202	203	204	205	200	301	302	303	304	300
05	0,00	9.500,00	0,00	0,00	0,00	9.500,00	0,00	0,00	0,00	0,00	0,00
07	0,00	0,00	0,00	0,00	0,00	0,00	0,00	0,00	0,00	0,00	0,00
TOTALE MISSIONE 9 - Sviluppo sostenibile e tutela del territorio e dell'ambiente	0,00	9.500,00	0,00	0,00	10.000,00	19.500,00	0,00	0,00	0,00	0,00	0,00
10 MISSIONE 10 - Trasporti e diritto alla mobilità											
05	0,00	251.000,00	0,00	0,00	0,00	251.000,00	0,00	0,00	0,00	0,00	0,00
TOTALE MISSIONE 10 - Trasporti e diritto alla mobilità	0,00	251.000,00	0,00	0,00	0,00	251.000,00	0,00	0,00	0,00	0,00	0,00
11 MISSIONE 11 - Soccorso civile											
01	0,00	0,00	0,00	0,00	0,00	0,00	0,00	0,00	0,00	0,00	0,00
02	0,00	0,00	0,00	0,00	0,00	0,00	0,00	0,00	0,00	0,00	0,00
TOTALE MISSIONE 11 - Soccorso civile	0,00	0,00	0,00	0,00	0,00	0,00	0,00	0,00	0,00	0,00	0,00
12 MISSIONE 12 - Diritti sociali, politiche sociali e famiglia											
01	0,00	0,00	0,00	0,00	0,00	0,00	0,00	0,00	0,00	0,00	0,00
02	0,00	0,00	0,00	0,00	0,00	0,00	0,00	0,00	0,00	0,00	0,00
03	0,00	0,00	0,00	0,00	0,00	0,00	0,00	0,00	0,00	0,00	0,00
04	0,00	0,00	0,00	0,00	0,00	0,00	0,00	0,00	0,00	0,00	0,00
05	0,00	0,00	0,00	0,00	0,00	0,00	0,00	0,00	0,00	0,00	0,00
06	0,00	0,00	0,00	0,00	0,00	0,00	0,00	0,00	0,00	0,00	0,00
07	0,00	0,00	0,00	0,00	0,00	0,00	0,00	0,00	0,00	0,00	0,00
08	0,00	0,00	0,00	0,00	0,00	0,00	0,00	0,00	0,00	0,00	0,00
09	0,00	100.000,00	0,00	0,00	0,00	100.000,00	0,00	0,00	0,00	0,00	0,00
TOTALE MISSIONE 12 - Diritti sociali, politiche sociali e famiglia	0,00	100.000,00	0,00	0,00	0,00	100.000,00	0,00	0,00	0,00	0,00	0,00
14 MISSIONE 14 - Sviluppo economico e competitività											
01	0,00	0,00	0,00	0,00	0,00	0,00	0,00	0,00	0,00	0,00	0,00

MISSIONI E PROGRAMMI \ MACROAGGREGATI	Tributi in conto capitale a carico dell'ente	Investimenti fissi lordi	Contributi agli investimenti	Trasferimenti in conto capitale	Altre spese in conto capitale	Totale SPESE IN CONTO CAPITALE	Acquisizioni di attività finanziarie	Concessione crediti di breve termine	Concessione crediti di medio - lungo termine	Altre spese per incremento di attività finanziarie	Totale SPESE PER INCREMENTO DI ATTIVITA' FINANZIARIE
	201	202	203	204	205	200	301	302	303	304	300
02	0,00	0,00	0,00	0,00	0,00	0,00	0,00	0,00	0,00	0,00	0,00
04	0,00	0,00	0,00	0,00	0,00	0,00	0,00	0,00	0,00	0,00	0,00
	0,00	0,00	0,00	0,00	0,00	0,00	0,00	0,00	0,00	0,00	0,00
TOTALE MISSIONE 14 - Sviluppo economico e competitività											
15											
<i>MISSIONE 15 - Politiche per il lavoro e la formazione professionale</i>											
03	0,00	0,00	0,00	0,00	0,00	0,00	0,00	0,00	0,00	0,00	0,00
	0,00	0,00	0,00	0,00	0,00	0,00	0,00	0,00	0,00	0,00	0,00
TOTALE MISSIONE 15 - Politiche per il lavoro e la formazione professionale											
20											
<i>MISSIONE 20 - Fondi e accantonamenti</i>											
01	0,00	0,00	0,00	0,00	0,00	0,00	0,00	0,00	0,00	0,00	0,00
02	0,00	0,00	0,00	0,00	0,00	0,00	0,00	0,00	0,00	0,00	0,00
03	0,00	0,00	0,00	0,00	0,00	0,00	0,00	0,00	0,00	0,00	0,00
	0,00	0,00	0,00	0,00	0,00	0,00	0,00	0,00	0,00	0,00	0,00
TOTALE MISSIONE 20 - Fondi e accantonamenti											
TOTALE GENERALE DELLE SPESE	0,00	1.026.208,45	0,00	0,00	10.000,00	1.036.208,45	0,00	0,00	0,00	0,00	0,00

SPESE PER MISSIONI, PROGRAMMI E MACROAGGREGATI
SPESE IN CONTO CAPITALE E SPESE PER INCREMENTO DI ATTIVITA' FINANZIARIE
PREVISIONI DI COMPETENZA
Esercizio finanziario 2019 - Anno 2020

MISSIONI E PROGRAMMI \ MACROAGGREGATI	Tributi in conto capitale a carico dell'ente	Investimenti fissi lordi	Contributi agli investimenti	Trasferimenti in conto capitale	Altre spese in conto capitale	Totale SPESE IN CONTO CAPITALE	Acquisizioni di attività finanziarie	Concessione crediti di breve termine	Concessione crediti di medio - lungo termine	Altre spese per incremento di attività finanziarie	Totale SPESE PER INCREMENTO DI ATTIVITA' FINANZIARIE
	201	202	203	204	205	200	301	302	303	304	300
01 MISSIONE 1 - Servizi istituzionali, generali e di gestione											
01 Organi istituzionali	0,00	0,00	0,00	0,00	0,00	0,00	0,00	0,00	0,00	0,00	0,00
02 Segreteria generale	0,00	0,00	0,00	0,00	0,00	0,00	0,00	0,00	0,00	0,00	0,00
03 Gestione economica, finanziaria, programmazione e provveditorato	0,00	0,00	0,00	0,00	0,00	0,00	0,00	0,00	0,00	0,00	0,00
04 Gestione delle entrate tributarie e servizi fiscali	0,00	0,00	0,00	0,00	0,00	0,00	0,00	0,00	0,00	0,00	0,00
05 Gestione dei beni demaniali e patrimoniali	0,00	0,00	0,00	0,00	0,00	0,00	0,00	0,00	0,00	0,00	0,00
06 Ufficio tecnico	0,00	0,00	0,00	0,00	0,00	0,00	0,00	0,00	0,00	0,00	0,00
07 Elezioni e consultazioni popolari - Anagrafe e stato civile	0,00	0,00	0,00	0,00	0,00	0,00	0,00	0,00	0,00	0,00	0,00
08 Statistica e sistemi informativi	0,00	0,00	0,00	0,00	0,00	0,00	0,00	0,00	0,00	0,00	0,00
10 Risorse umane	0,00	0,00	0,00	0,00	0,00	0,00	0,00	0,00	0,00	0,00	0,00
11 Altri servizi generali	0,00	0,00	0,00	0,00	0,00	0,00	0,00	0,00	0,00	0,00	0,00
TOTALE MISSIONE 1 - Servizi istituzionali, generali e di gestione	0,00	0,00	0,00	0,00	0,00	0,00	0,00	0,00	0,00	0,00	0,00
03 MISSIONE 3 - Ordine pubblico e sicurezza											
01 Polizia locale e amministrativa	0,00	0,00	0,00	0,00	0,00	0,00	0,00	0,00	0,00	0,00	0,00
02 Sistema integrato di sicurezza urbana	0,00	0,00	0,00	0,00	0,00	0,00	0,00	0,00	0,00	0,00	0,00
TOTALE MISSIONE 3 - Ordine pubblico e sicurezza	0,00	0,00	0,00	0,00	0,00	0,00	0,00	0,00	0,00	0,00	0,00
04 MISSIONE 4 - Istruzione e diritto allo studio											
01 Istruzione prescolastica	0,00	0,00	0,00	0,00	0,00	0,00	0,00	0,00	0,00	0,00	0,00

MISSIONI E PROGRAMMI \ MACROAGGREGATI	Tributi in conto capitale a carico dell'ente	Investimenti fissi lordi	Contributi agli investimenti	Trasferimenti in conto capitale	Altre spese in conto capitale	Totale SPESE IN CONTO CAPITALE	Acquisizioni di attività finanziarie	Concessione crediti di breve termine	Concessione crediti di medio - lungo termine	Altre spese per incremento di attività finanziarie	Totale SPESE PER INCREMENTO DI ATTIVITA' FINANZIARIE
	201	202	203	204	205	200	301	302	303	304	300
02	0,00	0,00	0,00	0,00	0,00	0,00	0,00	0,00	0,00	0,00	0,00
06	0,00	0,00	0,00	0,00	0,00	0,00	0,00	0,00	0,00	0,00	0,00
07	0,00	0,00	0,00	0,00	0,00	0,00	0,00	0,00	0,00	0,00	0,00
TOTALE MISSIONE 4 - Istruzione e diritto allo studio	0,00	0,00	0,00	0,00	0,00	0,00	0,00	0,00	0,00	0,00	0,00
05 MISSIONE 5 - Tutela e valorizzazione dei beni e attività culturali											
02	0,00	0,00	0,00	0,00	0,00	0,00	0,00	0,00	0,00	0,00	0,00
TOTALE MISSIONE 5 - Tutela e valorizzazione dei beni e attività culturali	0,00	0,00	0,00	0,00	0,00	0,00	0,00	0,00	0,00	0,00	0,00
06 MISSIONE 6 - Politiche giovanili, sport e tempo libero											
01	0,00	0,00	0,00	0,00	0,00	0,00	0,00	0,00	0,00	0,00	0,00
02	0,00	0,00	0,00	0,00	0,00	0,00	0,00	0,00	0,00	0,00	0,00
TOTALE MISSIONE 6 - Politiche giovanili, sport e tempo libero	0,00	0,00	0,00	0,00	0,00	0,00	0,00	0,00	0,00	0,00	0,00
07 MISSIONE 7 - Turismo											
01	0,00	0,00	0,00	0,00	0,00	0,00	0,00	0,00	0,00	0,00	0,00
TOTALE MISSIONE 7 - Turismo	0,00	0,00	0,00	0,00	0,00	0,00	0,00	0,00	0,00	0,00	0,00
08 MISSIONE 8 - Assetto del territorio ed edilizia abitativa											
01	0,00	0,00	0,00	0,00	0,00	0,00	0,00	0,00	0,00	0,00	0,00
02	0,00	0,00	0,00	0,00	0,00	0,00	0,00	0,00	0,00	0,00	0,00
TOTALE MISSIONE 8 - Assetto del territorio ed edilizia abitativa	0,00	0,00	0,00	0,00	0,00	0,00	0,00	0,00	0,00	0,00	0,00
09 MISSIONE 9 - Sviluppo sostenibile e tutela del territorio e dell'ambiente											
01	0,00	0,00	0,00	0,00	0,00	0,00	0,00	0,00	0,00	0,00	0,00
02	0,00	0,00	0,00	0,00	10.000,00	10.000,00	0,00	0,00	0,00	0,00	0,00
03	0,00	0,00	0,00	0,00	0,00	0,00	0,00	0,00	0,00	0,00	0,00
04	0,00	0,00	0,00	0,00	0,00	0,00	0,00	0,00	0,00	0,00	0,00

MISSIONI E PROGRAMMI \ MACROAGGREGATI	Tributi in conto capitale a carico dell'ente	Investimenti fissi lordi	Contributi agli investimenti	Trasferimenti in conto capitale	Altre spese in conto capitale	Totale SPESE IN CONTO CAPITALE	Acquisizioni di attività finanziarie	Concessione crediti di breve termine	Concessione crediti di medio - lungo termine	Altre spese per incremento di attività finanziarie	Totale SPESE PER INCREMENTO DI ATTIVITA' FINANZIARIE
	201	202	203	204	205	200	301	302	303	304	300
05	0,00	0,00	0,00	0,00	0,00	0,00	0,00	0,00	0,00	0,00	0,00
07	0,00	0,00	0,00	0,00	0,00	0,00	0,00	0,00	0,00	0,00	0,00
TOTALE MISSIONE 9 - Sviluppo sostenibile e tutela del territorio e dell'ambiente	0,00	0,00	0,00	0,00	10.000,00	10.000,00	0,00	0,00	0,00	0,00	0,00
10 MISSIONE 10 - Trasporti e diritto alla mobilità											
05	0,00	25.000,00	0,00	0,00	0,00	25.000,00	0,00	0,00	0,00	0,00	0,00
TOTALE MISSIONE 10 - Trasporti e diritto alla mobilità	0,00	25.000,00	0,00	0,00	0,00	25.000,00	0,00	0,00	0,00	0,00	0,00
11 MISSIONE 11 - Soccorso civile											
01	0,00	0,00	0,00	0,00	0,00	0,00	0,00	0,00	0,00	0,00	0,00
02	0,00	0,00	0,00	0,00	0,00	0,00	0,00	0,00	0,00	0,00	0,00
TOTALE MISSIONE 11 - Soccorso civile	0,00	0,00	0,00	0,00	0,00	0,00	0,00	0,00	0,00	0,00	0,00
12 MISSIONE 12 - Diritti sociali, politiche sociali e famiglia											
01	0,00	0,00	0,00	0,00	0,00	0,00	0,00	0,00	0,00	0,00	0,00
02	0,00	0,00	0,00	0,00	0,00	0,00	0,00	0,00	0,00	0,00	0,00
03	0,00	0,00	0,00	0,00	0,00	0,00	0,00	0,00	0,00	0,00	0,00
04	0,00	0,00	0,00	0,00	0,00	0,00	0,00	0,00	0,00	0,00	0,00
05	0,00	0,00	0,00	0,00	0,00	0,00	0,00	0,00	0,00	0,00	0,00
06	0,00	0,00	0,00	0,00	0,00	0,00	0,00	0,00	0,00	0,00	0,00
07	0,00	0,00	0,00	0,00	0,00	0,00	0,00	0,00	0,00	0,00	0,00
08	0,00	0,00	0,00	0,00	0,00	0,00	0,00	0,00	0,00	0,00	0,00
09	0,00	0,00	0,00	0,00	0,00	0,00	0,00	0,00	0,00	0,00	0,00
TOTALE MISSIONE 12 - Diritti sociali, politiche sociali e famiglia	0,00	0,00	0,00	0,00	0,00	0,00	0,00	0,00	0,00	0,00	0,00
14 MISSIONE 14 - Sviluppo economico e competitività											
01	0,00	0,00	0,00	0,00	0,00	0,00	0,00	0,00	0,00	0,00	0,00
Industria PMI e Artigianato	0,00	0,00	0,00	0,00	0,00	0,00	0,00	0,00	0,00	0,00	0,00

MISSIONI E PROGRAMMI \ MACROAGGREGATI	Tributi in conto capitale a carico dell'ente	Investimenti fissi lordi	Contributi agli investimenti	Trasferimenti in conto capitale	Altre spese in conto capitale	Totale SPESE IN CONTO CAPITALE	Acquisizioni di attività finanziarie	Concessione crediti di breve termine	Concessione crediti di medio - lungo termine	Altre spese per incremento di attività finanziarie	Totale SPESE PER INCREMENTO DI ATTIVITA' FINANZIARIE
	201	202	203	204	205	200	301	302	303	304	300
02 Commercio - reti distributive - tutela dei consumatori	0,00	0,00	0,00	0,00	0,00	0,00	0,00	0,00	0,00	0,00	0,00
04 Reti e altri servizi di pubblica utilità	0,00	0,00	0,00	0,00	0,00	0,00	0,00	0,00	0,00	0,00	0,00
TOTALE MISSIONE 14 - Sviluppo economico e competitività	0,00	0,00	0,00	0,00	0,00	0,00	0,00	0,00	0,00	0,00	0,00
15 MISSIONE 15 - Politiche per il lavoro e la formazione professionale											
03 Sostegno all'occupazione	0,00	0,00	0,00	0,00	0,00	0,00	0,00	0,00	0,00	0,00	0,00
TOTALE MISSIONE 15 - Politiche per il lavoro e la formazione professionale	0,00	0,00	0,00	0,00	0,00	0,00	0,00	0,00	0,00	0,00	0,00
20 MISSIONE 20 - Fondi e accantonamenti											
01 Fondo di riserva	0,00	0,00	0,00	0,00	0,00	0,00	0,00	0,00	0,00	0,00	0,00
02 Fondo crediti di dubbia esigibilità	0,00	0,00	0,00	0,00	0,00	0,00	0,00	0,00	0,00	0,00	0,00
03 Altri fondi	0,00	0,00	0,00	0,00	0,00	0,00	0,00	0,00	0,00	0,00	0,00
TOTALE MISSIONE 20 - Fondi e accantonamenti	0,00	0,00	0,00	0,00	0,00	0,00	0,00	0,00	0,00	0,00	0,00
TOTALE GENERALE DELLE SPESE	0,00	25.000,00	0,00	0,00	10.000,00	35.000,00	0,00	0,00	0,00	0,00	0,00

SPESE PER MISSIONI, PROGRAMMI E MACROAGGREGATI
SPESE IN CONTO CAPITALE E SPESE PER INCREMENTO DI ATTIVITA' FINANZIARIE
PREVISIONI DI COMPETENZA
Esercizio finanziario 2019 - Anno 2021

MISSIONI E PROGRAMMI \ MACROAGGREGATI	Tributi in conto capitale a carico dell'ente	Investimenti fissi lordi	Contributi agli investimenti	Trasferimenti in conto capitale	Altre spese in conto capitale	Totale SPESE IN CONTO CAPITALE	Acquisizioni di attività finanziarie	Concessione crediti di breve termine	Concessione crediti di medio - lungo termine	Altre spese per incremento di attività finanziarie	Totale SPESE PER INCREMENTO DI ATTIVITA' FINANZIARIE
	201	202	203	204	205	200	301	302	303	304	300
01 MISSIONE 1 - Servizi istituzionali, generali e di gestione											
01 Organi istituzionali	0,00	0,00	0,00	0,00	0,00	0,00	0,00	0,00	0,00	0,00	0,00
02 Segreteria generale	0,00	0,00	0,00	0,00	0,00	0,00	0,00	0,00	0,00	0,00	0,00
03 Gestione economica, finanziaria, programmazione e provveditorato	0,00	0,00	0,00	0,00	0,00	0,00	0,00	0,00	0,00	0,00	0,00
04 Gestione delle entrate tributarie e servizi fiscali	0,00	0,00	0,00	0,00	0,00	0,00	0,00	0,00	0,00	0,00	0,00
05 Gestione dei beni demaniali e patrimoniali	0,00	0,00	0,00	0,00	0,00	0,00	0,00	0,00	0,00	0,00	0,00
06 Ufficio tecnico	0,00	0,00	0,00	0,00	0,00	0,00	0,00	0,00	0,00	0,00	0,00
07 Elezioni e consultazioni popolari - Anagrafe e stato civile	0,00	0,00	0,00	0,00	0,00	0,00	0,00	0,00	0,00	0,00	0,00
08 Statistica e sistemi informativi	0,00	0,00	0,00	0,00	0,00	0,00	0,00	0,00	0,00	0,00	0,00
10 Risorse umane	0,00	0,00	0,00	0,00	0,00	0,00	0,00	0,00	0,00	0,00	0,00
11 Altri servizi generali	0,00	0,00	0,00	0,00	0,00	0,00	0,00	0,00	0,00	0,00	0,00
TOTALE MISSIONE 1 - Servizi istituzionali, generali e di gestione	0,00	0,00	0,00	0,00	0,00	0,00	0,00	0,00	0,00	0,00	0,00
03 MISSIONE 3 - Ordine pubblico e sicurezza											
01 Polizia locale e amministrativa	0,00	0,00	0,00	0,00	0,00	0,00	0,00	0,00	0,00	0,00	0,00
02 Sistema integrato di sicurezza urbana	0,00	0,00	0,00	0,00	0,00	0,00	0,00	0,00	0,00	0,00	0,00
TOTALE MISSIONE 3 - Ordine pubblico e sicurezza	0,00	0,00	0,00	0,00	0,00	0,00	0,00	0,00	0,00	0,00	0,00
04 MISSIONE 4 - Istruzione e diritto allo studio											
01 Istruzione prescolastica	0,00	0,00	0,00	0,00	0,00	0,00	0,00	0,00	0,00	0,00	0,00

MISSIONI E PROGRAMMI \ MACROAGGREGATI	Tributi in conto capitale a carico dell'ente	Investimenti fissi lordi	Contributi agli investimenti	Trasferimenti in conto capitale	Altre spese in conto capitale	Totale SPESE IN CONTO CAPITALE	Acquisizioni di attività finanziarie	Concessione crediti di breve termine	Concessione crediti di medio - lungo termine	Altre spese per incremento di attività finanziarie	Totale SPESE PER INCREMENTO DI ATTIVITA' FINANZIARIE
	201	202	203	204	205	200	301	302	303	304	300
02	0,00	0,00	0,00	0,00	0,00	0,00	0,00	0,00	0,00	0,00	0,00
06	0,00	0,00	0,00	0,00	0,00	0,00	0,00	0,00	0,00	0,00	0,00
07	0,00	0,00	0,00	0,00	0,00	0,00	0,00	0,00	0,00	0,00	0,00
TOTALE MISSIONE 4 - Istruzione e diritto allo studio	0,00	0,00	0,00	0,00	0,00	0,00	0,00	0,00	0,00	0,00	0,00
05 MISSIONE 5 - Tutela e valorizzazione dei beni e attività culturali											
02	0,00	0,00	0,00	0,00	0,00	0,00	0,00	0,00	0,00	0,00	0,00
TOTALE MISSIONE 5 - Tutela e valorizzazione dei beni e attività culturali	0,00	0,00	0,00	0,00	0,00	0,00	0,00	0,00	0,00	0,00	0,00
06 MISSIONE 6 - Politiche giovanili, sport e tempo libero											
01	0,00	0,00	0,00	0,00	0,00	0,00	0,00	0,00	0,00	0,00	0,00
02	0,00	0,00	0,00	0,00	0,00	0,00	0,00	0,00	0,00	0,00	0,00
TOTALE MISSIONE 6 - Politiche giovanili, sport e tempo libero	0,00	0,00	0,00	0,00	0,00	0,00	0,00	0,00	0,00	0,00	0,00
07 MISSIONE 7 - Turismo											
01	0,00	0,00	0,00	0,00	0,00	0,00	0,00	0,00	0,00	0,00	0,00
TOTALE MISSIONE 7 - Turismo	0,00	0,00	0,00	0,00	0,00	0,00	0,00	0,00	0,00	0,00	0,00
08 MISSIONE 8 - Assetto del territorio ed edilizia abitativa											
01	0,00	0,00	0,00	0,00	0,00	0,00	0,00	0,00	0,00	0,00	0,00
02	0,00	0,00	0,00	0,00	0,00	0,00	0,00	0,00	0,00	0,00	0,00
TOTALE MISSIONE 8 - Assetto del territorio ed edilizia abitativa	0,00	0,00	0,00	0,00	0,00	0,00	0,00	0,00	0,00	0,00	0,00
09 MISSIONE 9 - Sviluppo sostenibile e tutela del territorio e dell'ambiente											
01	0,00	0,00	0,00	0,00	0,00	0,00	0,00	0,00	0,00	0,00	0,00
02	0,00	0,00	0,00	0,00	10.000,00	10.000,00	0,00	0,00	0,00	0,00	0,00
03	0,00	0,00	0,00	0,00	0,00	0,00	0,00	0,00	0,00	0,00	0,00
04	0,00	0,00	0,00	0,00	0,00	0,00	0,00	0,00	0,00	0,00	0,00

MISSIONI E PROGRAMMI \ MACROAGGREGATI	Tributi in conto capitale a carico dell'ente	Investimenti fissi lordi	Contributi agli investimenti	Trasferimenti in conto capitale	Altre spese in conto capitale	Totale SPESE IN CONTO CAPITALE	Acquisizioni di attività finanziarie	Concessione crediti di breve termine	Concessione crediti di medio - lungo termine	Altre spese per incremento di attività finanziarie	Totale SPESE PER INCREMENTO DI ATTIVITA' FINANZIARIE
	201	202	203	204	205	200	301	302	303	304	300
05	0,00	0,00	0,00	0,00	0,00	0,00	0,00	0,00	0,00	0,00	0,00
07	0,00	0,00	0,00	0,00	0,00	0,00	0,00	0,00	0,00	0,00	0,00
TOTALE MISSIONE 9 - Sviluppo sostenibile e tutela del territorio e dell'ambiente	0,00	0,00	0,00	0,00	10.000,00	10.000,00	0,00	0,00	0,00	0,00	0,00
10 MISSIONE 10 - Trasporti e diritto alla mobilità											
05	0,00	25.000,00	0,00	0,00	0,00	25.000,00	0,00	0,00	0,00	0,00	0,00
TOTALE MISSIONE 10 - Trasporti e diritto alla mobilità	0,00	25.000,00	0,00	0,00	0,00	25.000,00	0,00	0,00	0,00	0,00	0,00
11 MISSIONE 11 - Soccorso civile											
01	0,00	0,00	0,00	0,00	0,00	0,00	0,00	0,00	0,00	0,00	0,00
02	0,00	0,00	0,00	0,00	0,00	0,00	0,00	0,00	0,00	0,00	0,00
TOTALE MISSIONE 11 - Soccorso civile	0,00	0,00	0,00	0,00	0,00	0,00	0,00	0,00	0,00	0,00	0,00
12 MISSIONE 12 - Diritti sociali, politiche sociali e famiglia											
01	0,00	0,00	0,00	0,00	0,00	0,00	0,00	0,00	0,00	0,00	0,00
02	0,00	0,00	0,00	0,00	0,00	0,00	0,00	0,00	0,00	0,00	0,00
03	0,00	0,00	0,00	0,00	0,00	0,00	0,00	0,00	0,00	0,00	0,00
04	0,00	0,00	0,00	0,00	0,00	0,00	0,00	0,00	0,00	0,00	0,00
05	0,00	0,00	0,00	0,00	0,00	0,00	0,00	0,00	0,00	0,00	0,00
06	0,00	0,00	0,00	0,00	0,00	0,00	0,00	0,00	0,00	0,00	0,00
07	0,00	0,00	0,00	0,00	0,00	0,00	0,00	0,00	0,00	0,00	0,00
08	0,00	0,00	0,00	0,00	0,00	0,00	0,00	0,00	0,00	0,00	0,00
09	0,00	0,00	0,00	0,00	0,00	0,00	0,00	0,00	0,00	0,00	0,00
TOTALE MISSIONE 12 - Diritti sociali, politiche sociali e famiglia	0,00	0,00	0,00	0,00	0,00	0,00	0,00	0,00	0,00	0,00	0,00
14 MISSIONE 14 - Sviluppo economico e competitività											
01	0,00	0,00	0,00	0,00	0,00	0,00	0,00	0,00	0,00	0,00	0,00

MISSIONI E PROGRAMMI \ MACROAGGREGATI	Tributi in conto capitale a carico dell'ente	Investimenti fissi lordi	Contributi agli investimenti	Trasferimenti in conto capitale	Altre spese in conto capitale	Totale SPESE IN CONTO CAPITALE	Acquisizioni di attività finanziarie	Concessione crediti di breve termine	Concessione crediti di medio - lungo termine	Altre spese per incremento di attività finanziarie	Totale SPESE PER INCREMENTO DI ATTIVITA' FINANZIARIE
	201	202	203	204	205	200	301	302	303	304	300
02	0,00	0,00	0,00	0,00	0,00	0,00	0,00	0,00	0,00	0,00	0,00
04	0,00	0,00	0,00	0,00	0,00	0,00	0,00	0,00	0,00	0,00	0,00
	0,00	0,00	0,00	0,00	0,00	0,00	0,00	0,00	0,00	0,00	0,00
TOTALE MISSIONE 14 - Sviluppo economico e competitività											
15											
<i>MISSIONE 15 - Politiche per il lavoro e la formazione professionale</i>											
03	0,00	0,00	0,00	0,00	0,00	0,00	0,00	0,00	0,00	0,00	0,00
	0,00	0,00	0,00	0,00	0,00	0,00	0,00	0,00	0,00	0,00	0,00
TOTALE MISSIONE 15 - Politiche per il lavoro e la formazione professionale											
20											
<i>MISSIONE 20 - Fondi e accantonamenti</i>											
01	0,00	0,00	0,00	0,00	0,00	0,00	0,00	0,00	0,00	0,00	0,00
02	0,00	0,00	0,00	0,00	0,00	0,00	0,00	0,00	0,00	0,00	0,00
03	0,00	0,00	0,00	0,00	0,00	0,00	0,00	0,00	0,00	0,00	0,00
	0,00	0,00	0,00	0,00	0,00	0,00	0,00	0,00	0,00	0,00	0,00
TOTALE MISSIONE 20 - Fondi e accantonamenti											
TOTALE GENERALE DELLE SPESE	0,00	25.000,00	0,00	0,00	10.000,00	35.000,00	0,00	0,00	0,00	0,00	0,00

SPESE PER MISSIONI, PROGRAMMI E MACROAGGREGATI
SPESE PER RIMBORSO DI PRESTITI - PREVISIONI DI COMPETENZA
Esercizio finanziario 2019 - Anno 2019

	MISSIONI E PROGRAMMI \ MACROAGGREGATI	Rimborso di titoli obbligazionari	Rimborso prestiti a breve termine	Rimborso mutui e altri finanziamenti a medio lungo termine	Rimborso di altre forme di indebitamento	Fondi per rimborso prestiti	Totale
		401	402	403	404	405	400
20	MISSIONE 20 - Fondi e accantonamenti						
03	Altri fondi	0,00	0,00	0,00	0,00	0,00	0,00
	TOTALE MISSIONE 20 - Fondi e accantonamenti	0,00	0,00	0,00	0,00	0,00	0,00
50	MISSIONE 50 - Debito pubblico						
02	Quota capitale ammortamento mutui e prestiti obbligazionari	0,00	0,00	164.405,30	0,00	0,00	164.405,30
	TOTALE MISSIONE 50 - Debito pubblico	0,00	0,00	164.405,30	0,00	0,00	164.405,30
	TOTALE GENERALE DELLE SPESE	0,00	0,00	164.405,30	0,00	0,00	164.405,30

SPESE PER MISSIONI, PROGRAMMI E MACROAGGREGATI
SPESE PER RIMBORSO DI PRESTITI - PREVISIONI DI COMPETENZA
Esercizio finanziario 2019 - Anno 2020

	MISSIONI E PROGRAMMI \ MACROAGGREGATI	Rimborso di titoli obbligazionari	Rimborso prestiti a breve termine	Rimborso mutui e altri finanziamenti a medio lungo termine	Rimborso di altre forme di indebitamento	Fondi per rimborso prestiti	Totale
		401	402	403	404	405	400
20	MISSIONE 20 - Fondi e accantonamenti						
03	Altri fondi	0,00	0,00	0,00			0,00
	TOTALE MISSIONE 20 - Fondi e accantonamenti	0,00	0,00	0,00		0,00	0,00
50	MISSIONE 50 - Debito pubblico						
02	Quota capitale ammortamento mutui e prestiti obbligazionari	0,00	0,00	171.179,95			171.179,95
	TOTALE MISSIONE 50 - Debito pubblico	0,00	0,00	171.179,95		0,00	171.179,95
	TOTALE GENERALE DELLE SPESE	0,00	0,00	171.179,95	0,00	0,00	171.179,95

SPESE PER MISSIONI, PROGRAMMI E MACROAGGREGATI
SPESE PER RIMBORSO DI PRESTITI - PREVISIONI DI COMPETENZA
Esercizio finanziario 2019 - Anno 2021

	MISSIONI E PROGRAMMI \ MACROAGGREGATI	Rimborso di titoli obbligazionari	Rimborso prestiti a breve termine	Rimborso mutui e altri finanziamenti a medio lungo termine	Rimborso di altre forme di indebitamento	Fondi per rimborso prestiti	Totale
		401	402	403	404	405	400
20	MISSIONE 20 - Fondi e accantonamenti						
03	Altri fondi	0,00	0,00	0,00	0,00	0,00	0,00
	TOTALE MISSIONE 20 - Fondi e accantonamenti	0,00	0,00	0,00	0,00	0,00	0,00
50	MISSIONE 50 - Debito pubblico						
02	Quota capitale ammortamento mutui e prestiti obbligazionari	0,00	0,00	171.179,95	0,00	0,00	171.179,95
	TOTALE MISSIONE 50 - Debito pubblico	0,00	0,00	171.179,95	0,00	0,00	171.179,95
	TOTALE GENERALE DELLE SPESE	0,00	0,00	171.179,95	0,00	0,00	171.179,95

SPESE PER MISSIONI, PROGRAMMI E MACROAGGREGATI

SPESE PER SERVIZI PER CONTO TERZI E PARTITE DI GIRO - PREVISIONI DI COMPETENZA
Esercizio finanziario 2019 - Anno 2019

MISSIONI E PROGRAMMI \ MACROAGGREGATI		Uscite per partite di giro	Uscite per conto terzi	Totale
		701	702	700
99	MISSIONE 99 - Servizi per conto terzi			
01	Servizi per conto terzi e Partite di giro	2.493.000,00	333.556,08	2.826.556,08
	TOTALE MISSIONE 99 - Servizi per conto terzi	2.493.000,00	333.556,08	2.826.556,08
	TOTALE GENERALE DELLE SPESE	2.493.000,00	333.556,08	2.826.556,08

SPESE PER MISSIONI, PROGRAMMI E MACROAGGREGATI

SPESE PER SERVIZI PER CONTO TERZI E PARTITE DI GIRO - PREVISIONI DI COMPETENZA
Esercizio finanziario 2019 - Anno 2020

MISSIONI E PROGRAMMI \ MACROAGGREGATI		Uscite per partite di giro	Uscite per conto terzi	Totale
		701	702	700
99	MISSIONE 99 - Servizi per conto terzi			
01	Servizi per conto terzi e Partite di giro	513.000,00	333.556,08	846.556,08
	TOTALE MISSIONE 99 - Servizi per conto terzi	513.000,00	333.556,08	846.556,08
	TOTALE GENERALE DELLE SPESE	513.000,00	333.556,08	846.556,08

SPESE PER MISSIONI, PROGRAMMI E MACROAGGREGATI

SPESE PER SERVIZI PER CONTO TERZI E PARTITE DI GIRO - PREVISIONI DI COMPETENZA
Esercizio finanziario 2019 - Anno 2021

	MISSIONI E PROGRAMMI \ MACROAGGREGATI	Uscite per partite di giro	Uscite per conto terzi	Totale
		701	702	700
99	MISSIONE 99 - Servizi per conto terzi			
01	Servizi per conto terzi e Partite di giro	513.000,00	333.556,08	846.556,08
	TOTALE MISSIONE 99 - Servizi per conto terzi	513.000,00	333.556,08	846.556,08
	TOTALE GENERALE DELLE SPESE	513.000,00	333.556,08	846.556,08

**SPESE PER TITOLI E MACROAGGREGATI
PREVISIONI DI COMPETENZA**

	TITOLI E MACROAGGREGATI DI SPESA	Previsioni dell'anno cui si riferisce il bilancio		Previsioni dell'anno 2020		Previsioni dell'anno 2021	
		Totale	- di cui non ricorrenti	Totale	- di cui non ricorrenti	Totale	- di cui non ricorrenti
	SPESE CORRENTI						
101	Redditi da lavoro dipendente	1.026.673,57	25.000,00	1.017.861,29	34.000,00	987.161,29	25.000,00
102	Imposte e tasse a carico dell'ente	75.450,00	0,00	72.850,00	0,00	71.350,00	0,00
103	Acquisto di beni e servizi	2.340.370,43	34.000,00	2.217.844,43	31.500,00	2.217.344,43	21.500,00
104	Trasferimenti correnti	99.054,42	4.500,00	74.054,42	0,00	72.054,42	0,00
107	Interessi passivi	155.626,42	5.000,00	144.351,77	500,00	144.351,77	500,00
109	Rimborsi e poste correttive delle entrate	15.000,00	0,00	15.000,00	0,00	15.000,00	0,00
110	Altre spese correnti	285.529,27	31.554,14	284.828,21	33.190,82	304.048,21	39.093,26
100	Totale TITOLO 1	3.997.704,11	100.054,14	3.826.790,12	99.190,82	3.811.310,12	86.093,26
	SPESE IN CONTO CAPITALE						
202	Investimenti fissi lordi	1.026.208,45	595.765,70	25.000,00	25.000,00	25.000,00	25.000,00
203	Contributi agli investimenti	0,00	0,00	0,00	0,00	0,00	0,00
204	Altri trasferimenti in conto capitale	0,00	0,00	0,00	0,00	0,00	0,00
205	Altre spese in conto capitale	10.000,00	10.000,00	10.000,00	10.000,00	10.000,00	10.000,00
200	Totale TITOLO 2	1.036.208,45	605.765,70	35.000,00	35.000,00	35.000,00	35.000,00
	RIMBORSO DI PRESTITI						
403	Rimborso mutui e altri finanziamenti a medio lungo termine	164.405,30	0,00	171.179,95	0,00	171.179,95	0,00
400	Totale TITOLO 4	164.405,30	0,00	171.179,95	0,00	171.179,95	0,00
	CHIUSURA ANTICIPAZIONI DA ISTITUTO TESORIERE/CASSIERE						
501	Chiusura Anticipazioni ricevute da istituto tesoriere/cassiere	1.680.325,10	307.001,88	0,00	0,00	0,00	0,00
500	Totale TITOLO 5	1.680.325,10	307.001,88	0,00	0,00	0,00	0,00
	SPESE PER CONTO TERZI E PARTITE DI GIRO						


TITOLI E MACROAGGREGATI DI SPESA		Previsioni dell'anno cui si riferisce il bilancio		Previsioni dell'anno 2020		Previsioni dell'anno 2021	
		Totale	- di cui non ricorrenti	Totale	- di cui non ricorrenti	Totale	- di cui non ricorrenti
701	Uscite per partite di giro	2.493.000,00	0,00	513.000,00	0,00	513.000,00	0,00
702	Uscite per conto terzi	333.556,08	238.226,08	333.556,08	238.226,08	333.556,08	238.226,08
700	Totale TITOLO 7	2.826.556,08	238.226,08	846.556,08	238.226,08	846.556,08	238.226,08
TOTALE		9.705.199,04	1.251.047,80	4.879.526,15	372.416,90	4.864.046,15	359.319,34



COMUNE DI CARSOLI

Provincia dell'Aquila

Piazza della Libertà, 1 - Tel.: 08639081 Fax: 0863995412



SERVIZIO RAGIONERIA

NOTA INTEGRATIVA AL BILANCIO DI PREVISIONE 2019-2021

Il bilancio di previsione finanziario rappresenta lo strumento attraverso il quale gli organi di governo dell'Ente, nell'ambito dell'esercizio della propria funzione di indirizzo e programmazione, definiscono le risorse da destinare e missioni e programmi in coerenza con quanto previsto dai documenti della programmazione. Il bilancio di previsione 2018-2020 è stato redatto nel rispetto dei principi generali ed applicati di cui al d.Lgs. n. 118/2011. Dal 2016 per tutti gli enti al bilancio di previsione deve essere allegata la nota integrativa, contenente almeno i seguenti elementi:

- 1) i criteri di valutazione adottati per la formulazione delle previsioni, con particolare riferimento agli stanziamenti riguardanti gli accantonamenti per le spese potenziali e al fondo crediti di dubbia esigibilità, dando illustrazione dei crediti per i quali non è previsto l'accantonamento a tale fondo;
- 2) l'elenco analitico delle quote vincolate e accantonate del risultato di amministrazione presunto al 31 dicembre dell'esercizio precedente, distinguendo i vincoli derivanti dalla legge e dai principi contabili, dai trasferimenti, da mutui e altri finanziamenti, vincoli formalmente attribuiti dall'ente e dei relativi utilizzi;
- 3) l'elenco degli interventi programmati per spese di investimento finanziati col ricorso al debito e con le risorse disponibili;
- 4) nel caso in cui gli stanziamenti riguardanti il fondo pluriennale vincolato comprendono anche investimenti ancora in corso di definizione, le cause che non hanno reso possibile porre in essere la programmazione necessaria alla definizione dei relativi cronoprogrammi;
- 5) l'elenco delle garanzie principali o sussidiarie prestate dall'ente a favore di enti e di altri soggetti ai sensi delle leggi vigenti;
- 6) gli oneri e gli impegni finanziari stimati e stanziati in bilancio, derivanti da contratti relativi a strumenti finanziari derivati o da contratti di finanziamento che includono una componente derivata;
- 7) l'elenco dei propri enti ed organismi strumentali, precisando che i relativi bilanci consuntivi sono consultabili nel proprio sito internet fermo restando quanto previsto per gli enti locali dall'articolo 172, comma 1, lettera a) del decreto legislativo 18 agosto 2000, n. 267;
- 8) l'elenco delle partecipazioni possedute con l'indicazione della relativa quota percentuale;
- 9) altre informazioni riguardanti le previsioni, richieste dalla legge o necessarie per l'interpretazione del bilancio.

1. I criteri di valutazione adottati per la formulazione delle previsioni

Di seguito vengono evidenziati i criteri di formulazione delle previsioni relative al triennio, distintamente per la parte entrata e per la parte spesa. Nonostante la legge n. 145-2018 (legge di bilancio 2019) non abbia confermato il blocco degli aumenti dei tributi locali, l'Amministrazione ha ritenuto di mantenere invariate aliquote e tariffe.

LE ENTRATE

Per quanto riguarda le entrate, le previsioni relative al triennio 2019-2021 sono state formulate tenendo in considerazione il trend storico degli esercizi precedenti, ove disponibile, ovvero, le basi informative (catastale, tributaria, ecc.) e le modifiche normative che hanno impatto sul gettito. Nel prospetto seguente sono riportati i criteri di valutazione per la formulazione delle principali **entrate**:

IMPOSTA MUNICIPALE PROPRIA (IMU)

Principali norme di riferimento	Art. 13 del decreto legge n. 201/2011, conv. in legge n. 201/2011 Artt. 7 e 8 del d.Lgs. n. 23/2011 Art. 1, commi 639-731, legge n. 147/2013
--	--

Gettito accertato nel penultimo esercizio precedente (2017)	€ 1.123.498,26		
Gettito previsto nell'anno precedente a quello di riferimento	€ 1.145.000,00		
Gettito previsto nel triennio	2019	2020	2021
	1.145.000,00	1.155.000,00	1.155.000,00

L'incremento stabile negli stanziamenti di previsione dal 2016 è conseguente alla riduzione della quota di alimentazione al Fondo di solidarietà che è passata nel tempo dal 38,23% al 22,43%: la minore trattenuta subita dall'Ente ha legittimato negli anni l'iscrizione di un maggior gettito IMU; per il 2018, non ancora chiuso, l'accertamento è sostanzialmente in linea con le previsioni. Relativamente alle attività di accertamento, in considerazione della volontà di effettuare controlli più tempestivi e più efficaci, è stato affidato un servizio straordinario di bonifica delle banche dati tributarie con acquisizione di informazioni delle utenze elettriche, idriche, di fornitura gas, dal quale è previsto un significativo incremento della base imponibile. Inoltre, nell'ambito di queste attività volte a contrastare fortemente evasione ed elusione tributaria (IMU-TASI e TARI) verrà implementato il portale web al fine di pervenire alla creazione della cartella unica del contribuente in modo che sia possibile per gli utenti visionare gli immobili a loro intestati, i versamenti effettuati e quelli da effettuare, oltre a poter calcolare l'IMU-TASI da versare e di stampare il relativo Modello F24 o pagare direttamente con modalità di pagamento elettronico.

Ad oggi sono iniziate dette attività e già generati avvisi di accertamento anni 2015 e 2016 per oltre € 100.000,00 pertanto, pur con le dovute cautele sulla effettiva esigibilità delle somme accertate appare evidente un ampio margine di ulteriore potenziale incremento del gettito stesso.

Si allega prospetto di determinazione degli stanziamenti di previsione(A)

TRIBUTO COMUNALE SUI SERVIZI INDIVISIBILI (TASI)

Principali norme di riferimento	Art. 1, commi 639-731, legge n. 147/2013		
Gettito accertato nel penultimo esercizio precedente	€ 405.005,30		
Gettito previsto nell'anno precedente a quello di riferimento	€ 450.000,00		
Gettito previsto nel triennio	2019	2020	2021
	460.000,00	460.000,00	460.000,00

Si ricorda che nel 2016 è stata abolita la TASI sull'abitazione principale. Nel corso del 2018, a seguito dell'avvio della procedura di controllo relativamente all'annualità 2014 (1° anno di introduzione della TASI) l'andamento degli incassi ha evidenziato margini di recupero tali da far prevedere realistici gli aumenti di gettito nel triennio di riferimento. Nel corso del 2019, analogamente ai controlli sull'IMU, sono iniziate le attività di verifica e recupero per le annualità 2015 e 2016 Si allegano prospetti (B-B1)

TASSA SUI RIFIUTI (TARI)

Principali norme di riferimento	Art. 1, commi 639-731, legge n. 147/2013		
Gettito accertato nel penultimo esercizio precedente	€ 1.175.307,00		
Gettito previsto nell'anno precedente a quello di riferimento	1.155.766,73		
Gettito previsto nel triennio	2019	2020	2021
	1.131.872,09	1.131.872,09	1.131.872,09

Confermata la diminuzione complessiva di circa il 5% in continuità con tariffe e piano finanziario 2018. Ciò nonostante l'andamento degli incassi continua ad attestarsi entro l'anno di emissione del ruolo e nella prima metà dell'esercizio successivo generalmente intorno al 75% del ruolo, (anche se il 2018 ha fatto

registrare un incremento negli incassi rispetto al triennio precedente) mentre con maggiore difficoltà procede la riscossione della quota residua pagata dai contribuenti con notevole ritardo rispetto alle scadenze fissate, (anche in considerazione dell'impatto generato dalla c.d. pace fiscale 2018) tanto che l'ammontare dei crediti relativi alla tassa sui rifiuti confluisce in gran parte nel fondo crediti dubbia esigibilità accantonato nell'avanzo di amministrazione e proporzionalmente rappresenta la voce predominante del fondo stanziato annualmente in bilancio.

ADDIZIONALE COMUNALE ALL'IRPEF

Principali norme di riferimento	Decreto legislativo 28 settembre 1998, n. 360		
Gettito accertato nel penultimo esercizio precedente	<i>(criterio utilizzato "per cassa")</i> € 266.194,07		
Gettito previsto nell'anno precedente a quello di riferimento	€ 285.000,00 <i>(criterio utilizzato "per cassa")</i> cioè in relazione alle somme effettivamente incassate fino alla data di scadenza dell'approvazione del rendiconto (30 aprile anno successivo)		
Gettito previsto nel triennio (Criterio di competenza)	2019	2020	2021
	285.000,00	285.000,00	285.000,00
Effetti connessi a disposizioni recanti esenzioni e riduzioni previsti dalla legge	Si ricorda che le tariffe vigenti sono quelle di cui alla deliberazione C.C. n. 20-2014 : fino a 15.000,00 l'aliquota è pari a 0,24%; oltre 15.000,00 e fino a 28.000,00 è pari a 0,59% oltre 28.000,00 e fino a 55.000,00 è pari a 0,60% oltre 55.000,00 e fino a 75.000,00 è pari a 0,70% oltre 75.000,00 è pari a 0,80%. L'Amministrazione, come già ricordato in premessa, ha ritenuto di non aumentare le tariffe benché la legge di stabilità, eliminando il triennale blocco degli aumenti di aliquote e tariffe, abbia ripristinato possibilità di incremento.		

Gli incassi sono comunque in linea con le previsioni e conformi alle stime disponibili sul portale ministeriale del federalismo fiscale.

CANONE OCCUPAZIONE SPAZI ED AREE PUBBLICHE (COSAP)

Principali norme di riferimento	Capo II del d.Lgs. n. 507/1993 (G.C. n.1/2009)		
Gettito accertato nel penultimo esercizio precedente	€ 47.524,65		
Gettito previsto nell'anno precedente a quello di riferimento	€ 34.000,00		
Gettito previsto nel triennio	2019	2020	2021
	34.000,00	34.000,00	34.000,00

Gli incassi sono in linea rispetto alle previsioni, pur trattandosi di entrata abbastanza consolidata, permane un'aliquota di variabilità ed imprevedibilità; in particolare nel 2017 è stata registrata un'entrata straordinaria correlata ad attività di accertamento dei passi carrabili complessivamente superiore ad € 10.000,00 e anche nel 2018 gli incassi hanno superato le previsioni; tuttavia è ancora in valutazione l'entità dei recuperi sul gettito, anche in considerazione dell'imminente procedura di gara per l'individuazione del nuovo gestore.

IMPOSTA COMUNALE SULLA PUBBLICITA' (ICP)

Principali norme di riferimento	Capo I del d.Lgs. n. 507/1993		
Gettito accertato nel penultimo esercizio precedente	€ 25.879,12		
Gettito previsto nell'anno precedente a quello di riferimento	€ 27.000,00		
Gettito previsto nel triennio	2018	2019	2020
	25.000,00	25.000,00	25.000,00

Dopo una prima fase di ripresa delle attività di pubblicità e pubbliche affissioni, si registra una lieve flessione degli incassi in corso di valutazione, anche tenuto conto dell'imminente procedura di gara per l'individuazione del nuovo gestore, dal cui esito potrebbero derivarne variazioni di entrata.

Proventi sanzioni codice della strada

DELIBERAZIONE G.C.	n. 24 del 15.03.2019		
Gettito accertato nel penultimo esercizio precedente	€ 6.471,90		
Gettito previsto nell'anno precedente a quello di riferimento	€ 11.150,40		
Gettito previsto nel triennio	2019	2020	2021
	10.000,00	10.000,00	10.000,00

Gli stanziamenti di previsione sono conseguenti alle valutazioni di attività di accertamento disposte dal responsabile del Servizio, tenuto conto anche del potenziamento dell'organico attualmente a disposizione, risultanti dalla relativa deliberazione di quantificazione delle stesse per il 2019; si dà atto che gli incassi delle somme iscritte nei ruoli coattivi procedono con estrema difficoltà, probabilmente anche in esito alle recenti procedure di rottamazione delle cartelle esattoriali.

Proventi ingressi riserva naturale

DELIBERAZIONE G.C.	n.39 del 29.04.2016		
Gettito accertato nel penultimo esercizio precedente	€ 31.233,00		
Gettito previsto nell'anno precedente a quello di riferimento	€ 20.000,00		
Gettito previsto nel triennio	2019	2020	2021
	20.000,00	20.000,00	20.000,00

Relativamente alle entrate relative alla fruizione della riserva si evidenzia che, seppure la gestione negli anni sta evidenziando il consolidamento degli importi, sebbene una flessione nelle presenze, anche nel 2018 gli incassi hanno superato le previsioni di bilancio: d'altra parte si tratta di entrata caratterizzata per sua natura da variabilità ed imprevedibilità, condizionata anche dalle condizioni metereologi che, pertanto appare congruo confermare gli stanziamenti rispetto al 2018 eventualmente adeguabili in corso d'anno. Le tariffe d'ingresso sono state confermate.

PROVENTI REFEZIONE SCOLASTICA

DELIBERAZ- G.C.	n. 21 del 15.03.2019		
Gettito accertato nel penultimo esercizio precedente	€ 79.222,71		
Gettito previsto nell'anno precedente a quello di riferimento	€ 75.000,00		
Gettito previsto nel triennio	2019	2020	2021
	75.000,00	75.000,00	75.000,00

L'andamento degli incassi è abbastanza costante nel tempo, e tenuto conto anche delle quote rimborsate dal ministero sostanzialmente in linea con le previsioni, in particolare nel 2017 le maggiori entrate erano state influenzate da una straordinaria attività di controllo, anche di periodi precedenti e pertanto confermate le previsioni nel triennio di riferimento. E' stata confermata la percentuale del costo del servizio a carico delle famiglie.

PROVENTI TRASPORTO SCOLASTICO

DELIBERAZIONE G.C.	n. 23 del 15.03.2019		
Gettito accertato nel penultimo esercizio precedente	€ 30.275,29		
Gettito previsto nell'anno precedente a quello di riferimento	€ 30.000,00		
Gettito previsto nel triennio	2019	2020	2021
	30.000,00	30.000,00	30.000,00

L'andamento degli incassi in linea con le previsioni, anche in questo caso si dà atto di una attenta attività di controllo dei pagamenti. Sono state confermate le tariffe a carico delle famiglie

PROVENTI ILLUMINAZIONE VOTIVA			
Delib. G.c. n. 40/2011			
Gettito accertato nel penultimo esercizio precedente	51.721,97		
Gettito previsto nell'anno precedente a quello di riferimento	50.000,00		
Gettito previsto nel triennio	2019	2020	2021
	50.000,00	50.000,00	50.000,00

Trattasi di entrata consolidata e dall'andamento regolare, gli incassi in linea con le previsioni. Le tariffe sono confermate, anche relativamente ai servizi cimiteriali.

RIMBORSO MUTUI SERVIZIO IDRICO INTEGRATO (a carico del Consorzio Acquedottistico Marsicano)			
Importo dovuto per il penultimo esercizio precedente	17.193,17		
Importo dovuto per l'esercizio precedente a quello di riferimento	8.579,70		
Importi dovuti e previsti nel triennio	2019	2020	2021
	8.579,70	8.579,70	8.579,70

Gli stanziamenti sono correlati all'ammontare delle quote di ammortamento dei mutui contratti in remote annualità per il finanziamento di interventi nella rete idrica, oneri attribuiti alla competenza dell'Ente gestore del servizio idrico con decorrenza 01.01.2006; l'ammontare degli stessi evidenzia un naturale decremento corrispondente alla scadenza dei contratti di mutuo di che trattasi, per i quali la quota residua evidenziata sarà completamente ammortizzata al 31.12.2021.

FONDO DI SOLIDARIETA' COMUNALE			
Importo CONCESSO per il penultimo esercizio precedente	142.385,69		
Importo CONCESSO per l'esercizio precedente a quello di riferimento	133.491,97		
Importi previsti nel triennio	2019	2020	2021
	133.489,18	133.489,18	133.489,18

I DATI 2019, pur provvisori, SONO ACQUISITI DIRETTAMENTE SUL SITO DEL MINISTERO DELL'INTERNO, i dati per gli anni successi sono stimati. Si ricorda che dal 2016 l'ammontare del fondo attribuito include il "ristoro" ministeriale conseguente all'abolizione della Tasi sulle abitazioni principali, determinato in € 144.252,46

SPESE CORRENTI

Per quanto riguarda le **spese correnti**, le previsioni sono state formulate sulla base:

- dei contratti in essere (mutui, personale, utenze, altri contratti di servizio quali rifiuti, illuminazione pubblica, ecc.). Per le previsioni 2020-2021 non è stato considerato l'incremento legato al tasso di inflazione programmato;
- delle spese necessarie per l'esercizio delle funzioni fondamentali;
- delle richieste formulate dai vari responsabili, opportunamente riviste alla luce delle risorse disponibili e delle scelte dell'Amministrazione effettuate anche in relazione agli obiettivi indicati nel Documento Unico di Programmazione (DUP);
- Sono state previste le risorse nell'annualità 2020 per lo svolgimento delle consultazioni politiche amministrative.

Con delibera G.C. n. del 18.03.2019, nell'ambito dell'approvazione della programmazione triennale del fabbisogno di personale, è stata confermata la necessità di provvedere all'assunzione dell'Istruttore nel servizio tecnico attesa l'infruttuosità della procedura di ricollocazione del personale soprannumerario degli enti di area vasta e delle procedure di mobilità obbligatoria e volontaria tra Enti.

Inoltre, si è preso atto e contestualmente autorizzata, con deliberazione G.C. n. 20 del 15.03.2019, l'aspettativa non retribuita ai sensi dell'art. 110, comma 5, del decreto legislativo n. 267/2000 e ss.mm.ii. al responsabile del servizio urbanistica, che ha sottoscritto un contratto a tempo determinato di durata triennale con altra amministrazione comunale. Con la medesima delibera è stato stabilito il ricorso, per la copertura del posto resosi vacante, all'applicazione dell'art. 110 per il conferimento di incarico di pari durata.

FONDO CREDITI DUBBIA ESIGIBILITA'

Il Fondo crediti di dubbia esigibilità rappresenta un accantonamento di risorse che gli Enti devono stanziare nel bilancio di previsione al fine di limitare la capacità di spesa alle entrate effettivamente esigibili e che giungono a riscossione, garantendo in questo modo gli equilibri di bilancio.

Il principio contabile della contabilità finanziaria prevede criteri puntuali di quantificazione delle somme da accantonare a FCDE, secondo un criterio di progressività che - *a regime* - dispone che l'accantonamento sia pari alla media del non riscosso dei cinque anni precedenti, laddove tale media sia calcolata considerando gli incassi in c/competenza sugli accertamenti in c/competenza di ciascun esercizio con la sola deroga di considerare negli incassi anche quelli intervenuti a residuo nell'esercizio successivo a valere sugli accertamenti di competenza dell'esercizio n, scorrendo di un anno la serie di riferimento.

In conformità al principio contabile applicato 4/2 non è richiesto l'accantonamento al fondo crediti dubbia esigibilità per le entrate tributarie accertate per cassa e i crediti da altre amministrazioni pubbliche.

Per quanto riguarda la media degli incassi da utilizzare, per il 2019 relativamente agli esercizi 2014 e precedenti, anni in cui l'Ente non applicava il principio di competenza finanziaria potenziata, il Fondo è determinato assumendo gli incassi totali (competenza+residui) da rapportarsi agli accertamenti di competenza ed assumendo gli incassi in competenza da rapportarsi agli accertamenti di competenza per il 2015 e 2016 con la possibilità di conteggiare gli incassi in conto residui del solo anno precedente.

La media può essere calcolata, a discrezione dell'Ente, anche con un metodo diverso per ogni tipologia di entrata per motivazioni da esplicitare proprio nella Nota integrativa, con uno dei seguenti metodi:

- a) media semplice;
- b) rapporto tra la sommatoria degli incassi di ciascun anno, ponderati con specifici pesi, rispetto alla sommatoria degli accertamenti di ciascun anno analogamente ponderati;
- c) media ponderata del rapporto tra incassi e accertamenti registrato in ciascun anno del quinquennio con gli stessi predetti pesi ponderali;

L'accantonamento al FCDE viene così determinato nella misura minima, pari all'importo complessivo degli stanziamenti di ciascuna delle entrate scelte moltiplicato per la percentuale pari al complemento a 100 delle medie come prescelte. In ogni caso, al fine di graduare l'entrata a regime di tale voce di spesa, l'effettivo accantonamento da iscrivere in bilancio può essere ridotto ad una percentuale, rivista dalla legge di bilancio 2018 nelle seguenti misure di cui il nostro Ente si è avvalso:

FASE	ANNO DI PREVISIONE DEL BILANCIO			
	2018	2019	2020	2021

PREVISIONE	75%	85%	95%	100%
------------	-----	-----	-----	------

Un'altra novità introdotta dalla legge di bilancio 2018, contenuta al comma 785, è rappresentata dalla facoltà di finanziare il FCDE di competenza con le quote di avanzo vincolato "svincolate" dall'omologo accantonamento operato in sede di rendiconto.

In merito alle entrate per le quali calcolare il Fondo, il principio contabile la norma demanda al responsabile finanziario sia l'individuazione che il livello di analisi, il quale può coincidere con la categoria ovvero scendere a livello di risorsa o di capitoli. Le entrate per le quali si è ritenuto di procedere all'accantonamento al Fondo crediti di dubbia esigibilità sono le seguenti:

Capitolo	DESCRIZIONE ¹	Motivazione
520	TASSA RIFIUTI SOLIDI URBANI	Il 70-75% del ruolo si incassa spontaneamente senza solleciti, per la differenza si riscontrano notevoli difficoltà nell'esazione che danno luogo a residui attivi di rilevante consistenza.
240	Proventi recupero evasione tributaria Il competente ufficio ha ritenuto di prevedere nel triennio a titolo di recupero IMU anni 2019, 2020 e 2021, l'importo di € 100.000,00 per il 2019 ed € 90.000,00 per ciascuno dei successivi.	Il trend storico fa rilevare notevoli difficoltà negli incassi relativi ai ruoli coattivi, mentre più agevole l'esazione del tributo sollecitato con gli avvisi di accertamento.

Relativamente al metodo di calcolo del fondo, tra quelli consentiti dai principi contabili, è stato scelto il **metodo della** media semplice, pari al **15,15%**.

Nei prospetti seguenti è riportato il calcolo dell'accantonamento al Fondo crediti di dubbia esigibilità per le singole entrate considerate di difficile esazione:

BILANCIO 2019

DESCRIZIONE	Previsione 2019 di entrata	Accantonamento da applicaz. media	Stanziamen- to FCDE 85%
Tassa rifiuti	1.131.872,09	171.478,62	145.760,78
Proventi recupero evasione tributaria (IMU)	100.000,00	15.181,59	12.904,35
totale	1.231.872,09	186.660,21	158.665,13

BILANCIO 2020

DESCRIZIONE	Previsione 2019 di entrata	Accantonam- ento da applicaz. media	Stanziamen- to FCDE 95%
Tassa rifiuti	1.131.872,09	171.478,62	162.904,69
Proventi recupero evasione tributaria	90.000,00	13.666,33	12.922,70
totale	1.221.872,09	185.144,95	175.827,39

BILANCIO 2021

DESCRIZIONE	Previsione 2020 di entrata	Accantonam- ento da applicaz. media	Stanziamen- to FCDE 100%
Tassa rifiuti	1.131.872,09	171.478,62	171.478,62
Proventi recupero evasione tributaria	90.000,00	13.666,33	13.666,33
totale	1.221.872,09	185.144,95	185.144,95

Il programma di recupero dell'evasione tributaria fa riferimento all'attività di accertamento condotta dal competente ufficio e concerne la previsione di entrata correlata alla notifica, nelle indicate annualità, degli avvisi di accertamento riguardanti l'IMU.

FONDO DI RISERVA

L'articolo 166, comma 1, del decreto legislativo n. 267/2000 obbliga gli enti locali ad iscrivere in bilancio un fondo di riserva il cui importo varia da un minimo dello 0,30% ad un massimo del 2% delle spese correnti inizialmente previste in bilancio. Il decreto legge 10 ottobre 2012, n. 174 ha aggiunto un nuovo comma 2-ter all'articolo 166, disponendo che per gli enti che si trovano in anticipazione di tesoreria ovvero utilizzino in termini di cassa entrate aventi specifica destinazione la quota minima del fondo è elevata allo 0,45% delle spese correnti.

Utilizzo del fondo

Il fondo di riserva può essere utilizzato per far fronte ad esigenze straordinarie ovvero per adeguare dotazioni dei capitoli di spesa che dovessero rivelarsi insufficienti. Il comma 2-bis dell'articolo 166, introdotto dal decreto legge n. 174/2012, impone di riservare una quota pari al 50% dello stanziamento minimo per fare fronte ad eventuali spese non prevedibili, la cui mancata effettuazione comporti danni certi all'amministrazione. Ciò comporta che già in sede di approvazione del bilancio di previsione le due quote del fondo devono essere distinte al fine di rispettare i vincoli e rendicontarne in modo più efficace e trasparente l'impiego.

La previsione di bilancio

L'Ente, come all'inizio di ogni esercizio, ha richiesto la concessione dell'anticipazione di tesoreria per il 2019, avendo dovuto farvi ricorso. Infatti, già nel dicembre 2018, a motivo della inderogabile esigenza di completare le liquidazioni di alcuni interventi finanziati da fondi regionali per le successive rendicontazioni, l'Ente ha dovuto ricorrere, per la prima volta, all'anticipazione di tesoreria comunale. Pertanto trova applicazione il comma 2-ter dell'articolo 166, il quale eleva la quota minima di dotazione del fondo allo 0,45% delle spese correnti iniziali.

In sede di bilancio di previsione è stato iscritto alla Missione 20, Programma 01, Cap. 24800 (PdC U.1.10.01.01.001) un fondo di riserva di € 31.554,14 per il 2019, di € 33.190,82 per il 2020 e di € 39.093,26 per il 2021. Tale dotazione risulta coerente con i vincoli previsti dall'articolo 166 del Tuel, come dimostrato dal seguente prospetto.

N.D.	Descrizione	Rif. al bilancio	2019	%
A	Spese correnti iscritte nel bilancio di previsione	Titolo I	3.997.704,11	
B	Quota minima	0,45%	17.989,67	
C	Quota massima	2%	79.954,08	
D	Fondo di riserva	Cap 24800	31.554,14	
E	<i>di cui: Quota vincolata</i>	50% di B	8.994,83	
F	NON VINCOLATA		22.559,31	

Fondo di riserva di cassa

Conformemente a quanto disposto dall'art. 166, comma 2-quater, del d.Lgs. n. 267/2000, occorre stanziare nel bilancio di previsione relativamente alla prima annualità un fondo di riserva di cassa non inferiore allo 0,2% delle spese finali in termini di cassa (FAQ n. 12 pubblicata da Arconet in data 2 marzo 2016), pari ad € 9.455.542,10 e quindi complessivamente non inferiore ad € 18.911,08

Pertanto, in sede di bilancio di previsione è stato iscritto alla Missione 20, Programma 01, un fondo di riserva di cassa complessivo di € 150.000,00 per il 2019, dando atto che complessivamente la situazione evidenzia un presunto saldo di cassa finale positivo di € 521.277,43

Infatti, pur rilevando attualmente una carenza di liquidità, generata dalla inderogabile esigenza di liquidare rilevanti pagamenti nell'ambito di interventi finanziati dalla Regione in anticipo alle relative erogazioni regionali, ci si attende ragionevolmente un risultato positivo a fine esercizio.

ACCANTONAMENTI

Nel bilancio di previsione sono stati previsti i seguenti **accantonamenti per passività potenziali**:

DESCRIZIONE	ANNO 2019	ANNO 2020	ANNO 2021
Indennità di fine mandato del sindaco	1.760,00	1.760,00	1.760,00
Fondo oneri rinnovi contrattuali	-	-	-
Fondo rischi contenzioso	2.000,00	1.000,00	3.000,00
Fondo rischi indennizzi assicurativi	4.000,00	1.000,00	3.000,00
Fondo rischi altre passività potenziali*			
Fondi PARTECIPATE*			

Fondo rischi contenzioso

Il principio contabile applicato della contabilità finanziaria prevede che annualmente gli enti accantonino in bilancio un fondo rischi contenzioso sulla base del contenzioso sorto nell'esercizio precedente. Il contenzioso per il quale sussiste l'obbligo di accantonamento è quello per il quale vi è una "significativa probabilità di soccombenza".

Successivamente alla verifica "straordinaria" del contenzioso esistente nell'Ente, conseguente all'applicazione dei nuovi principi contabili, non risultano evidenziate situazioni da cui potrebbero derivare con significativa probabilità soccombenze rilevanti, anche se alla data attuale l'esito di detta verifica non risulta tradotto in un documento formale da cui desumere l'entità delle eventuali risorse necessarie a fronteggiarle. In ogni caso nell'avanzo di amministrazione in corso di determinazione sono accantonate espressamente risorse ed esistono disponibilità per adeguare i predetti accantonamenti.

Fondo passività potenziali*

Anche in riferimento al fondo passività potenziali, da una ricognizione delle comunicazioni note (richieste di risarcimento, segnalazioni, ecc) da cui potrebbero emergere passività allo stato attuale non emergono situazioni di rilevante entità, per le quali in ogni caso valgono le considerazioni sopra riportate, tenuto adeguatamente conto delle attestazioni rese dai responsabili dei servizi in esito alla verifica di debiti fuori bilancio e/o eventuali passività.

Fondo perdite società partecipate*

In applicazione della nuova normativa, in sede di elaborazione del Bilancio 2015 veniva iscritto e poi accantonato nel risultato di amministrazione 2015, la quota di fondo perdite partecipate determinata ai sensi dell'art. 1, commi 551 e 552 della legge n. 147/2013, facendo riferimento al risultato operativo lordo degli anni 2011-2014 della società Consorzio Acquedottistico Marsicano, da cui emergeva l'obbligo di accantonare la somma di € 63.100,94 così quantificata:

risultato operativo lordo 2014 = - 4.270.791,00

25% del risultato operativo lordo 2014 = - 1.067.697,75

% di partecipazione comunale = 5.91%

Con riferimento ai successivi bilanci non si è provveduto ad analogo accantonamento in quanto la società ha nel tempo approvato sia il bilancio 2015 che il 2016 conseguendo un utile; per quanto riguarda l'esercizio corrente, non essendo ancora disponibili i dati di bilancio 2017 occorre rinviare la determinazione e il conseguente eventuale accantonamento a successivo momento, ricorrendo se necessario ai fondi disponibili nell'avanzo di amministrazione 2017 di prossima determinazione.

Ad integrazione degli accantonamenti sopra rappresentati, in sede di rendiconto della gestione 2017 è stato valutato prudentemente di costituire apposito fondo destinato a neutralizzare la preoccupante situazione economica della società partecipata CAM S.P.A. che nei giorni scorsi ha visto approvarsi dal Tribunale la proposta di concordato preventivo in continuità, un tentativo di risanamento finalizzato ad evitare il fallimento ma che comunque quasi sicuramente pregiudicherà l'equilibrio dei reciproci rapporti di debiti e crediti dei comuni soci. Non si dispone di elementi necessari a consentire una quantificazione, pur sommaria, del rischio connesso all'attivazione della citata procedura, e pertanto, tenuto conto che alla data del 31.12.2017 l'Ente vanta un credito nei confronti della partecipata pari ad € 350.789,48 è stato ritenuto stimabile nella misura del 30% il rischio di dover sacrificare i propri crediti, quantificando detto fondo in € **105.236,84**. Trattandosi comunque di una criticità importante e comunque difficilmente valutabile nell'impatto sui futuri esercizi, l'Ente sta valutando l'integrazione in misura integrale nel redigendo rendiconto 2018.

Elenco analitico delle quote vincolate e accantonate del risultato di amministrazione "presunto" al 31 dicembre dell'esercizio precedente e dei relativi utilizzi.

Alla data odierna non risulta ancora approvato lo schema del rendiconto della gestione 2018 (scadenza 30.04.2019), né risulta ultimata la procedura di revisione e rideterminazione dei residui attivi e passivi, tuttavia dai documenti in elaborazione emerge alla data odierna un risultato di amministrazione PRESUNTO al 31 dicembre 2018 di € 2.999.256,65

Ai sensi dell'art. 187 del decreto legislativo n. 267/2000 aggiornato e modificato dai nuovi principi contabili l'applicazione del risultato presunto è subordinata ad una serie di adempimenti e vincoli tali da rendere opportuno rinviare l'applicazione dell'avanzo alla formale approvazione consiliare del rendiconto.

E' peraltro in corso la verifica di congruità dell'accantonamento del Fondo crediti dubbia esigibilità, atto imprescindibile per eventuali successivi utilizzi del risultato di amministrazione.

Nella determinazione delle quote vincolate ed accantonate, si provvederà a confermare gli accantonamenti già disposti in occasione del rendiconto 2017, di seguito riepilogate, detratte le quote impiegate nel corso dell'esercizio 2018, oltre agli importi soggetti a vincoli sorti per effetto della gestione 2018:

FONDO CREDITI DUBBIA ESIGIBILITA'	1.875.433,65
FONDO ACCANTONAMENTO PARTECIPATE	63.100,94
FONDO CONTENZIOSI	80.000,00
FONDO PASSIV.POTENZIALI	15.000,00
FONDO TFM -SINDACO	6.305,00
FONDO RISCHI CAM	105.236,84

VINCOLI DA MUTUI	
ECONOMIE DA MUTUO ED. POLIFUNZIONALE	36.405,60
ECONOMIE DA MUTUO PIAZZA ALDO MORO	71.632,67
ECONOMIE DA MUTUO STRADA VALLE MURA	2.839,79
EC. MUTUO LAVORI VARI CAPOLUOGO E FRAZIONI	7.476,11
ECONOMIE DA MUTUO PIAZZA DELLE ERBE	12.710,41
ECONOMIE DA MUTUO COMPARTO 1^ LOTTO	5.723,60
ECONOMIE DA MUTUO VIA AQUILA E FRAZ.	38.903,73
ECONOMIE DA MUTUO MARCIAP.V.VILLAROMANA	11.225,12
ECONOMIE DA MUTUO PIAZZA PIETRASECCA	3.962,53

RISORSE PROPRIE GIA' DESTINATE A SIST.PIAZZA ALDO MORO -STAZIONE	68.367,33
VINCOLI DA TRASFERIMENTI	129.811,16
VINCOLI IN CORSO DI DEFINIZIONE	100.000,00
AVANZO DISPONIBILE - PRESUNTO -	362.882,17

UTILIZZO QUOTE VINCOLATE DEL RISULTATO DI AMMINISTRAZIONE PRESUNTO:

- DA CONTRAZIONE MUTUI € 71.632,67 per finanziare sistemaz.piazza aldo moro
- DA VINCOLI FORMALI € 68.367,33 per complessivi € 140.000,00

- Da altri vincoli € 36.549,50 per assicurare copertura all'intervento di realizz. loculi nel cimitero di Carsoli

MUTUI – LIMITI E CAPACITA' DI INDEBITAMENTO

Il comma 735 della legge di stabilità 2014 ha fissato nuovi limiti in materia di indebitamento degli enti locali modificando per l'ennesima volta l'art. 204 del Tuel e prevedendo che i limiti (il metodo di calcolo del rapporto è invece lo stesso) per assumere nuovi mutui e accedere ad altre forme di finanziamento siano pari all'8% a decorrere dal 2012 e 10% a decorrere dal 2015.

Relativamente alla situazione dell'indebitamento comunale si precisa che l'Ente rispetta il limite di indebitamento disposto dall'art. 204 del Tuel, ottenendo le seguenti percentuali d'incidenza degli interessi passivi al 31/12 per ciascuno degli anni 2014, 2015, 2016, 2017 e 2018:

2014	2015	2016	2017	2018	2019
4,40%	4,28%	4,22%	3,81%	3,61%	3,28%

Nel bilancio 2019 non è stato previsto ricorso all'indebitamento, anche se l'Ente dopo il completamento delle possibili attività di devoluzione di precedenti mutui assunti in remote annualità e per i quali sono state rilevate economie nei rispettivi interventi finanziati, si riserva di verificare la possibilità di attivare mutui di modica entità per il finanziamento di interventi straordinari di sistemazione di alcune strutture ricreative/sportive.

Infatti, la legge n. 145/2018 (legge di stabilità 2015) oltre ad aver semplificato in maniera sostanziale il meccanismo con il quale gli Enti locali concorrono alla realizzazione degli obiettivi di finanza pubblica, agevola anche la contrazione di nuovi mutui che torna ad essere una possibilità di finanziamento degli investimenti, per i quali, una volta soddisfatti i requisiti di cui all'art. 203* del D.Lgs.vo 267/2000 gli unici vincoli all'accensione dei mutui sono:

- l'art. 204 del tuel, il quale prescrive che l'importo annuale degli interessi, al netto dei contributi erariali in conto interessi, non superi il 10% delle entrate correnti del rendiconto penultimo anno precedente quello cui si ricorre al prestito.
- Siano determinate le condizioni massime applicabili ai mutui da concedere agli enti locali, attualmente con decreto MEF 28.12.2018;
- che i piani di ammortamento dei mutui non abbiano una durata superiore alla vita utile dell'investimento finanziato (ex art. 10, comma 2, legge n. 243/2012).

***Articolo 203** -Attivazione delle fonti di finanziamento derivanti dal ricorso all'indebitamento.

1. Il ricorso all'indebitamento è possibile solo se sussistono le seguenti condizioni:

a) avvenuta approvazione del rendiconto dell'esercizio del penultimo anno precedente quello in cui si intende deliberare il ricorso a forme di indebitamento;

b) avvenuta deliberazione del bilancio di previsione nel quale sono iscritti i relativi stanziamenti

2. Ove nel corso dell'esercizio si renda necessario attuare nuovi investimenti o variare quelli già in atto, l'organo consiliare adotta apposita variazione al bilancio di previsione, fermo restando l'adempimento degli obblighi di cui al comma 1. Contestualmente adegua il documento unico di programmazione e di conseguenza le previsioni del bilancio degli esercizi successivi per la copertura degli oneri derivanti dall'indebitamento e per la copertura delle spese di gestione²²⁹.

ORGANISMI PARTECIPATI

<i>Ragione sociale</i>	<i>Quota di partecipazione</i>
ACIAM S.P.A.	1,66 %
Indirizzo internet: www.aciam.it/amministrazione trasparente/bilanci	
Capitale sociale	258.743,04
Utile/Perdita dell'esercizio	358.490,00

<i>Ragione sociale</i>	<i>Quota di partecipazione</i>
CONSORZIO ENERGIA VENETO	0,09 %
Indirizzo internet: www.conorzioev.it/amministrazione trasparente/bilanci	
Capitale sociale	i.v.
Utile/Perdita dell'esercizio	23.216,00

<i>Ragione sociale</i>	<i>Quota di partecipazione</i>
CONSORZIO ACQUED.MARSICANO	5,91 %
Indirizzo internet: www.cam-spa.com/trasparenza/bilanci	
Capitale sociale	26.419.100,00
Utile/Perdita dell'esercizio	- 8.222.398,00

I relativi bilanci, al 31.12.2017, da cui sono tratti i dati sopra riportati sono visionabili sui rispettivi siti informatici e in aggiornamento sul sito istituzionale dell'Ente, sez. Amministrazione trasparente.

Ricordato che la Società CAM Spa ha in corso la procedura di concordato preventivo, come da Decreto di ammissione del Tribunale di Avezzano del 16 marzo 2018.

Verificato che questo Ente vanta nei confronti del CAM S.p.A. a titolo di credito da rimborso di mutui maturato nel periodo precedente al 5 marzo 2018 l'importo complessivo di € 522.759,45. Verificato altresì che alla stessa data il comune di Carsoli vanta debiti nei confronti di CAM s.p.a. complessivamente pari ad € 214.636,68 così distinti:

- Da utenze idriche, da fatture emesse alla data del 05.03.2018, € 149.840,28;
- Da locazione fabbricato destinato a centro per l'impiego, tenuto conto anche del canone maturato fino al 28.02.2018, € 53.429,40;
- Da lavori sulla rete idrica risalenti a pregresse annualità € 11.367,00;

Rilevato altresì che il comune di Carsoli vanta ulteriori crediti nei confronti di CAM spa non rinvenienti dalla gestione dei mutui del Servizio idrico, e pertanto non oggetto della operazione di postergazione, per l'importo complessivo di € 50.544,23:

- Da rimborso oneri stipendiali per attività personale distaccato 2002-2003 per complessivi € 16.478,55;
- Da rimborso interventi anticipati sulla rete idrica per conto di Cam spa e regolarmente comunicati per complessivi € 19.281,68;
- Per debiti tributari comunali IMU e Tasi complessivamente pari ad € 14.784,00

Accertato che il credito dell'Ente derivante dalla gestione dei mutui del S.I.I., maturato alla data antecedente il 05.03.2018, pari ad € 522.759,45, possa essere parzialmente compensato con il totale dei debiti maturati alla stessa data, pari ad € 214.636,68, generando un credito "netto" da mutui pari ad € 308.122,77;

Vista l'ulteriore comunicazione inviata dal CAM spa in data 08.10.2018, acquisita al protocollo di queste Ente al n. 8944 del 09.10.2018 con la quale i Comuni soci vengono sollecitati a presentare la dichiarazione di postergazione per scongiurare l'inserimento dei crediti di che trattasi all'interno del piano di concordato.

Valutato che la dichiarazione di postergazione costituisce un mezzo di garanzia di esecuzione del concordato in quanto, a seguito della conseguente riduzione del passivo la massa attiva dovrebbe assicurare l'adempimento degli obblighi concordatari, offrendo un beneficio immediato e diretto.

Rilevato che non si dispone di elementi sufficienti per valutare l'economicità dell'operazione in quanto a fronte di un importante abbattimento dei crediti, intorno all'80%, nel caso di inclusione degli stessi nel piano di concordato con la postergazione si rinuncia al soddisfacimento immediato dei crediti che diventano inesigibili per tutta la durata della procedura concorsuale l'Ente ha determinato di dichiararsi creditore postergato.

VINCOLI DI FINANZA PUBBLICA

La **legge 145/2018** – Legge di Bilancio 2019 – ha introdotto una nuova disciplina regolamentante del vincolo di finanza pubblica che ogni ente locale deve rispettare.

In particolare la materia è trattata dall'**articolo 1 comma 819** che testualmente recita:

[...] “Ai fini della tutela economica della Repubblica, le regioni a statuto speciale, le province autonome di Trento e di Bolzano, le città metropolitane, le province e i comuni concorrono alla realizzazione degli obiettivi di finanza pubblica nel rispetto delle disposizioni di cui ai commi da 820 a 826 del presente articolo, che costituiscono principi fondamentali di coordinamento della finanza pubblica, ai sensi degli articoli 117, terzo comma, e 119, secondo comma, della Costituzione [...]”.

Ciò richiamato al **comma 820** si enuncia che [...] *“a decorrere dall'anno 2019, in attuazione delle sentenze della Corte costituzionale n. 247 del 29 novembre 2017 e n. 101 del 17 maggio 2018, le regioni a statuto speciale, le province autonome di Trento e di Bolzano, le città metropolitane, le province e i comuni utilizzano il risultato di amministrazione e il fondo pluriennale vincolato di entrata e di spesa nel rispetto delle disposizioni previste dal decreto legislativo 23 giugno 2011, n. 118” [...]*.

Quanto riportato risulta essere il recepimento delle citate sentenze della Corte Costituzionale nell'algoritmo del vincolo di finanza pubblica che viene ridisegnato dal **comma 821** della richiamata normativa ivi riportato per completezza documentale [...] *“gli enti di cui al comma 819 si considerano in equilibrio in presenza di un risultato di competenza dell'esercizio non negativo. L'informazione di cui al periodo precedente e' desunta, in ciascun anno, dal prospetto della verifica degli equilibri allegato al rendiconto della gestione previsto dall'allegato 10 del decreto legislativo 23 giugno 2011, n. 118” [...]*

Pertanto, gli enti locali concorrono alla realizzazione degli obiettivi di finanza pubblica e si considerano in equilibrio in presenza di un risultato di competenza dell'esercizio non negativo, nel rispetto delle disposizioni di cui ai commi 820 e 821 del citato articolo 1 della legge di bilancio 2019, che costituiscono principi fondamentali di coordinamento della finanza pubblica ai sensi degli articoli 117, terzo comma, e 119, secondo comma, della Costituzione. Semplificando e riassumendo la normativa di riferimento si può affermare che, dall'esercizio 2019, gli Enti locali si considerano in equilibrio in presenza di un risultato di competenza non negativo, informazione questa desunta dal prospetto di verifica degli equilibri allegato al rendiconto della gestione previsto dall'allegato 10 al D.Lgs.vo n. 118/2011. Inoltre, a decorrere dall'esercizio 2019 gli Enti locali utilizzano l'avanzo di amministrazione e il fondo pluriennale vincolato nel rispetto esclusivo delle disposizioni contenute nel D.Lgs.vo n. 118/2011.

Si evidenzia infine che dall'anno 2019 non vi sarà più l'obbligo di monitoraggi o certificazioni legate al pareggio di bilancio poiché in autonomia gli organi di controllo potranno tramite il sistema “SIOPE +” e il “BDAP” reperire i dati ed assolvere tale compito autonomamente.

Ai sensi dell'art.153, comma 4 del D.Lgs. n. 267/2000, in merito alla veridicità delle previsioni di entrata e di compatibilità delle previsioni di spesa, avanzate dai vari servizi, iscritte nel bilancio di previsione 2019-2021;

Carsoli, 18.03.2019

Il responsabile servizio finanziario
Dott.ssa Anna Maria D'Andrea



Piano degli indicatori di bilancio
Bilancio di previsione esercizi 2019, 2020 e 2021, approvato il
Indicatori sintetici

TIPOLOGIA INDICATORE	DEFINIZIONE	VALORE INDICATORE (indicare tante colonne quanti sono gli esercizi considerati nel bilancio di previsione) (dati percentuali)			
		2019	2020	2021	
1 Rigidità strutturale di bilancio					
1.1	Incidenza spese rigide (disavanzo, personale e debito) su entrate correnti	[Disavanzo iscritto in spesa + Stanziamenti competenza (Macroaggregati 1.1 "Redditi di lavoro dipendente" + 1.7 "Interessi passivi" + Titolo 4 "Rimborso prestiti" + "IRAP" [pdc U.1.02.01.01] – FPV entrata concernente il Macroaggregato 1.1 + FPV spesa concernente il Macroaggregato 1.1)] / (Stanziamenti di competenza dei primi tre titoli delle Entrate)	33,110	35,150	34,480
2 Entrate correnti					
2.1	Indicatore di realizzazione delle previsioni di competenza concernenti le entrate correnti	Media accertamenti primi tre titoli di entrata nei tre esercizi precedenti / Stanziamenti di competenza dei primi tre titoli delle "Entrate correnti" (4)	93,650	100,540	100,940
2.2	Indicatore di realizzazione delle previsioni di cassa corrente	Media incassi primi tre titoli di entrata nei tre esercizi precedenti / Stanziamenti di cassa dei primi tre titoli delle "Entrate correnti" (4)	87,380	0,000	0,000
2.3	Indicatore di realizzazione delle previsioni di competenza concernenti le entrate proprie	Media accertamenti nei tre esercizi precedenti (pdc E.1.01.00.00.000 "Tributi" – "Compartecipazioni di tributi" E.1.01.04.00.000 + E.3.00.00.00.000 "Entrate extratributarie") / Stanziamenti di competenza dei primi tre titoli delle "Entrate correnti" (4)	83,900	90,070	90,420
2.4	Indicatore di realizzazione delle previsioni di cassa concernenti le entrate proprie	Media incassi nei tre esercizi precedenti (pdc E.1.01.00.00.000 "Tributi" – "Compartecipazioni di tributi" E.1.01.04.00.000 + E.3.00.00.00.000 "Entrate extratributarie") / Stanziamenti di cassa dei primi tre titoli delle "Entrate correnti" (4)	79,250	0,000	0,000
3 Spese di personale					

3.1	Incidenza spesa personale sulla spesa corrente (Indicatore di equilibrio economico-finanziario)	Stanziamenti di competenza (Macroaggregato 1.1 + IRAP [pdc U.1.02.01.01] – FPV entrata concernente il Macroaggregato 1.1 + FPV spesa concernente il Macroaggregato 1.1) / Stanziamenti competenza (Spesa corrente – FCDE corrente – FPV di entrata concernente il Macroaggregato 1.1 + FPV spesa concernente il Macroaggregato 1.1)	28,690	29,850	29,170
3.2	Incidenza del salario accessorio ed incentivante rispetto al totale della spesa di personale Indica il peso delle componenti afferenti la contrattazione decentrata dell'ente rispetto al totale dei redditi da lavoro		11,770	12,670	12,000
3.3	Incidenza della spesa di personale con forme di contratto flessibile Indica come gli enti soddisfano le proprie esigenze di risorse umane, mixando le varie alternative contrattuali più rigide (personale dipendente) o meno rigide (forme di lavoro flessibile)	Stanziamenti di competenza (pdc U.1.03.02.010 "Consulenze" + pdc U.1.03.02.12 "lavoro flessibile/LSU/Lavoro interinale") / Stanziamenti di competenza (Macroaggregato 1.1 "Redditi di lavoro dipendente" + pdc U.1.02.01.01 "IRAP" + FPV in uscita concernente il Macroaggregato 1.1 – FPV in entrata concernente il Macroaggregato 1.1)	0,000	0,000	0,000
3.4	Spesa di personale procapite (Indicatore di equilibrio dimensionale in valore assoluto)	Stanziamenti di competenza (Macroaggregato 1.1 + IRAP [pdc 1.02.01.01] – FPV entrata concernente il Macroaggregato 1.1 + FPV spesa concernente il Macroaggregato 1.1) / popolazione residente (Popolazione al 1° gennaio dell'esercizio di riferimento o, se non disponibile, al 1° gennaio dell'ultimo anno disponibile)	206,696	204,554	198,510
4 Esternalizzazione dei servizi					
4.1	Indicatore di esternalizzazione dei servizi	Stanziamenti di competenza (pdc U.1.03.02.15.000 "Contratti di servizio pubblico" + pdc U.1.04.03.01.000 "Trasferimenti correnti a imprese controllate" + pdc U.1.04.03.02.000 "Trasferimenti correnti a altre imprese partecipate") al netto del relativo FPV di spesa / totale stanziamenti di competenza spese Titolo I al netto del FPV	25,490	26,410	26,620
5 Interessi passivi					

5.1	Incidenza degli interessi passivi sulle entrate correnti (che ne costituiscono la fonte di copertura)	Stanziamanti di competenza Macroaggregato 1.7 "Interessi passivi" / Stanziamanti di competenza primi tre titoli ("Entrate correnti")	3,630	3,610	3,620
5.2	Incidenza degli interessi sulle anticipazioni sul totale degli interessi passivi	Stanziamanti di competenza voce del piano dei conti finanziario U.1.07.06.04.000 "Interessi passivi su anticipazioni di tesoreria" / Stanziamanti di competenza Macroaggregato 1.7 "Interessi passivi"	3,210	0,350	0,350
5.3	Incidenza degli interessi di mora sul totale degli interessi passivi	Stanziamanti di competenza voce del piano dei conti finanziario U.1.07.06.02.000 "Interessi di mora" / Stanziamanti di competenza Macroaggregato 1.7 "Interessi passivi"	0,000	0,000	0,000
6 Investimenti					
6.1	Incidenza investimenti su spesa corrente e in conto capitale	Totale stanziamento di competenza Macroaggregati 2.2 + 2.3 al netto dei relativi FPV / Totale stanziamento di competenza titolo 1° e 2° della spesa al netto del FPV	20,390	0,650	0,650
6.2	Investimenti diretti procapite (Indicatore di equilibrio dimensionale in valore assoluto)	Stanziamanti di competenza per Macroaggregato 2.2 "Investimenti fissi lordi e acquisto di terreni" al netto del relativo FPV / popolazione residente (al 1° gennaio dell'esercizio di riferimento o, se non disponibile, al 1° gennaio dell'ultimo anno disponibile)	192,607	4,692	4,692
6.3	Contributi agli investimenti procapite (Indicatore di equilibrio dimensionale in valore assoluto)	Stanziamanti di competenza Macroaggregato 2.2 Contributi agli investimenti al netto del relativo FPV / popolazione residente (al 1° gennaio dell'esercizio di riferimento o, se non disponibile, al 1° gennaio dell'ultimo anno disponibile)	0,000	0,000	0,000
6.4	Investimenti complessivi procapite (Indicatore di equilibrio dimensionale in valore assoluto)	Totale stanziamenti di competenza per Macroaggregati 2.2 "Investimenti fissi lordi e acquisto di terreni" e 2.3 "Contributi agli investimenti" al netto dei relativi FPV / popolazione residente (al 1° gennaio dell'esercizio di riferimento o, se non disponibile, al 1° gennaio dell'ultimo anno disponibile)	192,607	4,692	4,692
6.5	Quota investimenti complessivi finanziati dal risparmio corrente	Margine corrente di competenza / Stanziamanti di competenza (Macroaggregato 2.2 "Investimenti fissi lordi e acquisto di terreni" + Macroaggregato 2.3 "Contributi agli investimenti") (10)	28,680	684,720	684,720
6.6	Quota investimenti complessivi finanziati dal saldo positivo delle partite finanziarie	Saldo positivo di competenza delle partite finanziarie / Stanziamanti di competenza (Macroaggregato 2.2 "Investimenti fissi lordi e acquisto di terreni" + Macroaggregato 2.3 "Contributi agli investimenti") (10)	0,000	0,000	0,000

6.7	Quota investimenti complessivi finanziati da debito	Stanziamenti di competenza (Titolo 6 "Accensione di prestiti" - Categoria 6.02.02 "Anticipazioni" - Categoria 6.03.03 "Accensione prestiti a seguito di escussione di garanzie" - Accensioni di prestiti da rinegoziazioni)/Stanziamenti di competenza (Macroaggregato 2.2 "Investimenti fissi lordi e acquisto di terreni" + Macroaggregato 2.3 "Contributi agli investimenti") (10)	0,000	0,000	0,000
7 Debiti non finanziari					
7.1	Indicatore di smaltimento debiti commerciali	Stanziamiento di cassa (Macroaggregati 1.3 "Acquisto di beni e servizi" + 2.2 "Investimenti fissi lordi e acquisto di terreni") / stanziamenti di competenza e residui al netto dei relativi FPV (Macroaggregati 1.3 "Acquisto di beni e servizi" + 2.2 "Investimenti fissi lordi e acquisto di terreni")	88,490	0,000	0,000
7.2	Indicatore di smaltimento debiti verso altre amministrazioni pubbliche	Stanziamiento di cassa [Trasferimenti correnti a Amministrazioni Pubbliche (U.1.04.01.00.000) + Trasferimenti di tributi (U.1.05.00.00.000) + Fondi perequativi (U.1.06.00.00.000) + Contributi agli investimenti a Amministrazioni pubbliche (U.2.03.01.00.000) + Altri trasferimenti in conto capitale (U.2.04.01.00.000 + U.2.04.11.00.000 + U.2.04.16.00.000 + U.2.04.21.00.000)] / stanziamenti di competenza e residui, al netto dei relativi FPV, dei [Trasferimenti correnti a Amministrazioni Pubbliche (U.1.04.01.00.000) + Trasferimenti di tributi (U.1.05.00.00.000) + Fondi perequativi (U.1.06.00.00.000) + Contributi agli investimenti a Amministrazioni pubbliche (U.2.03.01.00.000) + Altri trasferimenti in conto capitale (U.2.04.01.00.000 + U.2.04.11.00.000 + U.2.04.16.00.000 + U.2.04.21.00.000)]	123,840	0,000	0,000
8 Debiti finanziari					
8.1	Incidenza estinzioni debiti finanziari	(Totale competenza Titolo 4 della spesa) / Debito da finanziamento al 31/12 dell'esercizio precedente (2)	4,110	4,270	4,270

8.2	Sostenibilità debiti finanziari	Stanziamenti di competenza [1.7 "Interessi passivi" - "Interessi di mora" (U.1.07.06.02.000) - "Interessi per anticipazioni prestiti" (U.1.07.06.04.000)] + Titolo 4 della spesa – [Entrate categoria 4.02.06.00.000 "Contributi agli investimenti direttamente destinati al rimborso dei prestiti da amministrazioni pubbliche" + "Trasferimenti in conto capitale per assunzione di debiti dell'amministrazione da parte di amministrazioni pubbliche" (E.4.03.01.00.000) + "Trasferimenti in conto capitale da parte di amministrazioni pubbliche per cancellazione di debiti dell'amministrazione" (E.4.03.04.00.000)] / Stanziamenti competenza titoli 1, 2 e 3 delle entrate	7,340	7,880	7,910
8.3	Indebitamento procapite (in valore assoluto)	Debito di finanziamento al 31/12 (2) / popolazione residente (al 1° gennaio dell'esercizio di riferimento o, se non disponibile, al 1° gennaio dell'ultimo anno disponibile)	-0,960	0,000	0,000
9 Composizione avanzo di amministrazione presunto dell'esercizio precedente (5)					
9.1	Incidenza quota libera di parte corrente nell'avanzo presunto	Quota libera di parte corrente dell'avanzo presunto/Avanzo di amministrazione presunto (6)	12,100	0,000	0,000
9.2	Incidenza quota libera in c/capitale nell'avanzo presunto	Quota libera in conto capitale dell'avanzo presunto/Avanzo di amministrazione presunto (7)	0,000	0,000	0,000
9.3	Incidenza quota accantonata nell'avanzo presunto	Quota accantonata dell'avanzo presunto/Avanzo di amministrazione presunto (8)	62,530	0,000	0,000
9.4	Incidenza quota vincolata nell'avanzo presunto	Quota vincolata dell'avanzo presunto/Avanzo di amministrazione presunto (9)	25,370	0,000	0,000
10 Disavanzo di amministrazione presunto dell'esercizio precedente					
10.1	Quota disavanzo che si prevede di ripianare nell'esercizio	Disavanzo iscritto in spesa del bilancio di previsione / Totale disavanzo di amministrazione di cui alla lettera E dell'allegato riguardante il risultato di amministrazione presunto (3)	0,000	0,000	0,000
10.2	Sostenibilità patrimoniale del disavanzo presunto	Totale disavanzo di amministrazione di cui alla lettera E dell'allegato riguardante il risultato di amministrazione presunto (3) / Patrimonio netto (1)	0,000	0,000	0,000
10.3	Sostenibilità disavanzo a carico dell'esercizio	Disavanzo iscritto in spesa del bilancio di previsione / Competenza dei titoli 1, 2 e 3 delle entrate	0,000	0,000	0,000
11 Fondo pluriennale vincolato					

11.1	Utilizzo del FPV	(Fondo pluriennale vincolato corrente e capitale iscritto in entrata del bilancio - Quota del fondo pluriennale vincolato non destinata ad essere utilizzata nel corso dell'esercizio e rinviata agli esercizi successivi) / Fondo pluriennale vincolato corrente e capitale iscritto in entrata nel bilancio (Per il FPV riferirsi ai valori riportati nell'allegato del bilancio di previsione concernente il FPV, totale delle colonne a) e c)	100,000	0,000	0,000
12 Partite di giro e conto terzi					
12.1	Incidenza partite di giro e conto terzi in entrata	Totale stanziamenti di competenza per Entrate per conto terzi e partite di giro / Totale stanziamenti primi tre titoli delle entrate (al netto delle operazioni riguardanti la gestione della cassa vincolata)	30,910	21,170	21,260
12.2	Incidenza partite di giro e conto terzi in uscita	Totale stanziamenti di competenza per Uscite per conto terzi e partite di giro / Totale stanziamenti di competenza del titolo I della spesa (al netto delle operazioni riguardanti la gestione della cassa vincolata)	45,690	22,120	22,210

#####

(2) Il debito di finanziamento è pari alla Lettera D1 dell'ultimo stato patrimoniale passivo disponibile. L'indicatore è elaborato a partire dal 2018, salvo che per gli enti che hanno partecipato alla sperimentazione che lo elaborano a decorrere dal 2016. Gli enti locali delle Autonomie speciali che adottano il DLgs 118/2011 dal 2016 e gli enti locali con popolazione inferiore a 5.000 abitanti elaborano l'indicatore a decorrere dal 2019.

(3) Indicatore da elaborare solo se la voce E dell'allegato a) al bilancio di previsione è negativo. Il disavanzo di amministrazione è pari all'importo della voce E. Ai fini dell'elaborazione dell'indicatore, non si considera il disavanzo tecnico di cui all'articolo 3, comma 13, del DLgs 118/2011.

(4) La media dei tre esercizi precedenti è riferita agli ultimi tre consuntivi approvati o in caso di mancata approvazione degli ultimi consuntivi, ai dati di preconsuntivo. In caso di esercizio provvisorio è possibile fare riferimento ai dati di preconsuntivo dell'esercizio precedente.

Per gli enti che non sono rientrati nel periodo di sperimentazione, nel 2016 sostituire la media con gli accertamenti del 2015 (dati stimati o, se disponibili, di preconsuntivo). Nel 2017 sostituire la media triennale con quella biennale (per il 2016 fare riferimento a dati stimati o, se disponibili, di preconsuntivo). Gli enti locali delle Autonomie speciali che adottano il DLgs 118/2011 a decorrere dal 2016, elaborano l'indicatore a decorrere dal 2017.

(5) Da compilare solo se la voce E, dell'allegato al bilancio concernente il risultato di amministrazione presunto è positivo o pari a 0.

(6) La quota libera di parte corrente del risultato di amministrazione presunto è pari alla voce E riportata nell'allegato a) al bilancio di previsione. Il risultato di amministrazione presunto è pari alla lettera A riportata nell'allegato a) al bilancio di previsione.

(7) La quota libera in c/capitale del risultato di amministrazione presunto è pari alla voce D riportata nell'allegato a) al bilancio di previsione. Il risultato di amministrazione presunto è pari alla lettera A riportata nel predetto allegato a).

(8) La quota accantonata del risultato di amministrazione presunto è pari alla voce B riportata nell'allegato a) al bilancio di previsione. Il risultato di amministrazione presunto è pari alla lettera A riportata nel predetto allegato a).

(9) La quota vincolata del risultato di amministrazione presunto è pari alla voce C riportata nell'allegato a) al bilancio di previsione. Il risultato di amministrazione presunto è pari alla lettera A riportata nel predetto allegato a).

(10) Indicare al numeratore solo la quota del finanziamento destinata alla copertura di investimenti, e al denominatore escludere gli investimenti che, nell'esercizio, sono finanziati dal FPV.

20103	Tipologia 103: Trasferimenti correnti da Imprese	0,000	0,000	0,000	0,000	0,000	0,000
20104	Tipologia 104: Trasferimenti correnti da Istituzioni Sociali Private	0,000	0,000	0,000	0,000	0,000	0,000
20105	Tipologia 105: Trasferimenti correnti dall'Unione europea e dal Resto del Mondo	0,000	0,000	0,000	0,237	0,000	100,000
20000	Totale TITOLO 2: Trasferimenti correnti	2,583	3,576	3,269	3,771	80,163	84,757
TITOLO 3:	Entrate extratributarie						
30100	Tipologia 100: Vendita di beni e servizi e proventi derivanti dalla gestione dei beni	5,572	8,832	8,860	5,517	89,974	96,623
30200	Tipologia 200: Proventi derivanti dall'attività di controllo e repressione delle irregolarità e degli illeciti	0,126	0,246	0,247	0,170	100,000	99,718
30300	Tipologia 300: Interessi attivi	0,003	0,006	0,006	0,016	100,000	100,000
30400	Tipologia 400: Altre entrate da redditi di capitale	0,000	0,000	0,000	0,000	0,000	0,000
30500	Tipologia 500: Rimborsi e altre entrate correnti	0,845	1,280	1,285	1,117	22,553	108,250
30000	Totale titolo 3 : Entrate extratributarie	6,546	10,364	10,398	6,820	58,095	98,612
TITOLO 4 :	Entrate in conto capitale						
40100	Tipologia 100: Tributi in conto capitale	0,105	0,205	0,206	0,155	120,640	94,114
40200	Tipologia 200: Contributi agli investimenti	4,363	0,000	0,000	17,190	100,000	43,438
40300	Tipologia 300: Altri trasferimenti in conto capitale	0,000	0,000	0,000	0,000	0,000	0,000

40400	Tipologia 400: Entrate da alienazione di beni materiali e immateriali	2,856	0,000	0,000	0,229	44,780	123,942
40500	Tipologia 500: Altre entrate in conto capitale	0,263	0,512	0,514	1,088	115,231	100,127
40000	Totale TITOLO 4: Entrate in conto capitale	7,587	0,717	0,720	18,662	97,075	48,152
TITOLO 5:	Entrate da riduzione di attività finanziarie						
50100	Tipologia 100: Alienazione di attività finanziarie	0,000	0,000	0,000	0,000	0,000	0,000
50200	Tipologia 200: Riscossione crediti di breve termine	0,000	0,000	0,000	0,000	0,000	0,000
50300	Tipologia 300: Riscossione crediti di medio-lungo termine	0,000	0,000	0,000	0,000	0,000	0,000
50400	Tipologia 400: Altre entrate per riduzione di attività finanziarie	0,000	0,000	0,000	0,000	0,000	0,000
50000	Totale TITOLO 5: Entrate da riduzione di attività finanziarie	0,000	0,000	0,000	0,000	0,000	0,000
TITOLO 6:	Accensione prestiti						
60100	Tipologia 100: Emissione di titoli obbligazionari	0,000	0,000	0,000	0,000	0,000	0,000
60200	Tipologia 200: Accensione prestiti a breve termine	0,000	0,000	0,000	0,000	0,000	0,000
60300	Tipologia 300: Accensione mutui e altri finanziamenti a medio lungo termine	0,000	0,000	0,000	0,000	100,000	0,000
60400	Tipologia 400: Altre forme di indebitamento	0,000	0,000	0,000	0,000	0,000	0,000
60000	Totale TITOLO 6: Accensione prestiti	0,000	0,000	0,000	0,000	100,000	0,000

TITOLO 7:	Anticipazioni da istituto tesoriere/cassiere						
70100	Tipologia 100: Anticipazioni da istituto tesoriere/cassiere	17,648	0,000	0,000	2,657	100,000	100,000
70000	Totale TITOLO 7: Anticipazioni da istituto tesoriere/cassiere	17,648	0,000	0,000	2,657	100,000	100,000
TITOLO 9:	Entrate per conto terzi e partite di giro						
90100	Tipologia 100: Entrate per partite di giro	26,183	10,513	10,547	24,360	100,065	100,002
90200	Tipologia 200: Entrate per conto terzi	3,503	6,836	6,858	1,116	100,559	95,542
90000	Totale TITOLO 9: Entrate per conto terzi e partite di giro	29,686	17,349	17,405	25,476	100,154	99,807
TOTALE ENTRATE		100,000	100,000	100,000	100,000	83,916	88,034

(*) La media dei tre esercizi precedenti è riferita agli ultimi tre consuntivi disponibili. In caso di esercizio provvisorio è possibile fare riferimento ai dati di preconsuntivo dell'esercizio precedente. Nel 2016 sostituire la media degli accertamenti con gli accertamenti del 2015 stimati e la media degli incassi con gli incassi 2015 stimati (se disponibili, dati preconsuntivo). Nel 2017 sostituire la media triennale con quella biennale (per i dati 2016 fare riferimento a stime, o se disponibili, a dati di preconsuntivo). Gli enti locali delle Autonomie speciali che adottano il DLgs 118/2011 a decorrere dal 2016 non elaborano l'indicatore nell'esercizio 2016.

Piano degli indicatori di bilancio

Bilancio di previsione esercizi 2019, 2020 e 2021, approvato il

Indicatori analitici concernenti la composizione delle spese per missioni e programmi e la capacità dell'amministrazione di pagare i debiti negli esercizi di riferimento

		BILANCIO DI PREVISIONE ESERCIZI 20.., 20.. e 20.. (dati percentuali)						MEDIA TRE RENDICONTI PRECEDENTI (O DI PRECONSUNTIVO DISPONIBILE) (*) (dati percentuali)			
		ESERCIZIO 2019			ESERCIZIO 20..		ESERCIZIO 20..		Incidenza Missione programma: Media (Impegni + FPV) / Media (Totale impegni + Totale FPV)	di cui incidenza FPV: Media FPV / Media Totale FPV	Capacità di pagamento: Media (Pagam. c/comp+ Pagam. c/residui) / Media (Impegni + residui definitivi)
		Incidenza Missione/Programma: Previsioni stanziamento/ totale previsioni missioni	di cui incidenza FPV: Previsioni stanziamento FPV/ Previsione FPV totale	Capacità di pagamento: Previsioni cassa/ (previsioni competenza - FPV + residui)	Incidenza Missione/Programma: Previsioni stanziamento/ totale previsioni missioni	di cui incidenza FPV: Previsioni stanziamento FPV/ Previsione FPV totale	Incidenza Missione/Programma: Previsioni stanziamento/ totale previsioni missioni	di cui incidenza FPV: Previsioni stanziamento FPV/ Previsione FPV totale			
Missione 01 Servizi istituzionali, generali e di gestione											
01	Organi istituzionali	0,615	0,000	101,991	1,193	0,000	1,197	0,000	0,616	0,000	94,587
02	Segreteria generale	4,748	0,000	107,232	9,370	0,000	9,400	0,000	5,126	0,079	79,679
03	Gestione economica, finanziaria, programmazione, provveditorato	1,211	0,000	100,544	2,368	0,000	2,376	0,000	0,969	0,000	92,798
04	Gestione delle entrate tributarie e servizi fiscali	1,447	0,000	104,267	2,271	0,000	2,272	0,000	1,330	0,000	92,244
05	Gestione dei beni demaniali e patrimoniali	3,316	0,000	77,045	1,758	0,000	1,764	0,000	11,369	48,842	65,350
06	Ufficio tecnico	1,422	0,000	102,736	2,961	0,000	2,971	0,000	1,190	0,000	73,706
07	Elezioni e consultazioni popolari - Anagrafe e stato civile	1,336	0,000	101,792	2,654	0,000	2,253	0,000	0,837	0,000	91,667
08	Statistica e sistemi informativi	0,608	0,000	109,632	1,137	0,000	1,141	0,000	0,432	0,000	80,272
09	Assistenza tecnico- amministrativa agli enti locali	0,000	0,000	0,000	0,000	0,000	0,000	0,000	0,000	0,000	0,000
010	Risorse umane	0,000	0,000	183,030	0,000	0,000	0,000	0,000	0,097	0,000	53,719
011	Altri servizi generali	0,468	0,000	101,689	0,869	0,000	0,872	0,000	0,652	0,469	61,386

TOTALE Missione 01 Servizi istituzionali, generali e di gestione		15,171	0,000	95,637	24,581	0,000	24,246	0,000	22,618	49,390	76,824
Missione 02 Giustizia											
01	Uffici giudiziari	0,000	0,000	0,000	0,000	0,000	0,000	0,000	0,000	0,000	0,000
02	Casa circondariale e altri servizi	0,000	0,000	0,000	0,000	0,000	0,000	0,000	0,000	0,000	0,000
TOTALE Missione 02 Giustizia		0,000	0,000	0,000	0,000	0,000	0,000	0,000	0,000	0,000	0,000
Missione 03 Ordine pubblico e sicurezza											
01	Polizia locale e amministrativa	2,060	0,000	101,050	4,044	0,000	4,057	0,000	1,849	0,000	97,657
02	Sistema integrato di sicurezza urbana	0,000	0,000	0,000	0,000	0,000	0,000	0,000	0,000	0,000	0,000
TOTALE MISSIONE 03 Ordine pubblico e sicurezza		2,060	0,000	101,050	4,044	0,000	4,057	0,000	1,849	0,000	97,657
Missione 04 Istruzione e diritto allo studio											
01	Istruzione prescolastica	0,144	0,000	101,125	0,205	0,000	0,206	0,000	0,303	0,046	80,003
02	Altri ordini di istruzione non universitaria	2,626	0,000	122,686	0,984	0,000	0,977	0,000	10,446	9,708	50,256
04	Istruzione universitaria	0,000	0,000	0,000	0,000	0,000	0,000	0,000	0,000	0,000	0,000
05	Istruzione tecnica superiore	0,000	0,000	0,000	0,000	0,000	0,000	0,000	0,000	0,000	0,000
06	Servizi ausiliari all'istruzione	2,123	0,000	106,087	4,119	0,000	4,132	0,000	2,167	0,000	80,794
07	Diritto allo studio	0,320	0,000	122,428	0,576	0,000	0,578	0,000	0,214	0,000	81,339
TOTALE MISSIONE 04 Istruzione e diritto allo studio		5,213	0,000	120,056	5,884	0,000	5,893	0,000	13,130	9,754	57,839
Missione 05 Tutela e valorizzazione dei beni e delle attività culturali											
01	Valorizzazione dei beni di interesse storico	0,000	0,000	0,000	0,000	0,000	0,000	0,000	0,000	0,000	0,000
02	Attività culturali e interventi diversi nel settore culturale	0,072	0,000	100,000	0,020	0,000	0,021	0,000	0,018	0,000	48,022
Totale Missione 05 Tutela e valorizzazione dei beni e attività culturali		0,072	0,000	100,000	0,020	0,000	0,021	0,000	0,018	0,000	48,022
Missione 06 Politiche giovanili sport e tempo libero											
01	Sport e tempo libero	0,041	0,000	100,144	0,020	0,000	0,021	0,000	1,973	0,000	3,978
02	Giovani	0,000	0,000	0,000	0,000	0,000	0,000	0,000	0,000	0,000	0,000
Totale Missione 06 Politiche giovanili sport e tempo libero		0,041	0,000	100,144	0,020	0,000	0,021	0,000	1,973	0,000	3,978

Totale Missione 14 Sviluppo		0,020	0,000	91,969	0,041	0,000	0,041	0,000	6,324	1,814	24,858
Missione 15 Politiche per il lavoro e la formazione professionale											
01	Servizi per lo sviluppo del mercato del lavoro	0,000	0,000	0,000	0,000	0,000	0,000	0,000	0,000	0,000	0,000
02	Formazione professionale	0,000	0,000	0,000	0,000	0,000	0,000	0,000	0,000	0,000	0,000
03	Sostegno all'occupazione	0,000	0,000	0,000	0,000	0,000	0,000	0,000	0,000	0,000	0,000
Totale Missione 15 Politiche per il lavoro e la formazione professionale		0,000	0,000	0,000	0,000	0,000	0,000	0,000	0,000	0,000	0,000
Missione 16 Agricoltura, politiche agroalimentari e pesca											
01	Sviluppo del settore agricolo e del sistema agroalimentare	0,000	0,000	0,000	0,000	0,000	0,000	0,000	0,000	0,000	0,000
02	Caccia e pesca	0,000	0,000	0,000	0,000	0,000	0,000	0,000	0,000	0,000	0,000
Totale Missione 16 Agricoltura, politiche agroalimentari e pesca		0,000	0,000	0,000	0,000	0,000	0,000	0,000	0,000	0,000	0,000
Missione 017 Energia e diversificazione delle fonti energetiche											
01	Fonti energetiche	0,000	0,000	0,000	0,000	0,000	0,000	0,000	0,000	0,000	0,000
Totale Missione 017 Energia e diversificazione delle fonti energetiche		0,000	0,000	0,000	0,000	0,000	0,000	0,000	0,000	0,000	0,000
Missione 018 Relazioni con le altre autonomie territoriali e locali											
01	Relazioni finanziarie con le altre autonomie territoriali	0,000	0,000	0,000	0,000	0,000	0,000	0,000	0,000	0,000	0,000
Totale Missione 018 Relazioni con le altre autonomie territoriali e locali		0,000	0,000	0,000	0,000	0,000	0,000	0,000	0,000	0,000	0,000
Missione 19 Relazioni internazionali											
01	Relazioni internazionali e Cooperazione allo sviluppo	0,000	0,000	0,000	0,000	0,000	0,000	0,000	0,000	0,000	0,000
Totale Missione 19 Relazioni internazionali		0,000	0,000	0,000	0,000	0,000	0,000	0,000	0,000	0,000	0,000
Missione 20 Fondi e accantonamenti											
1	Fondo di riserva	0,325	0,000	575,373	0,680	0,000	0,804	0,000	0,000	0,000	0,000
2	Fondo crediti di dubbia esigibilità	1,635	0,000	0,000	3,603	0,000	3,806	0,000	0,000	0,000	0,000
3	Altri fondi	0,080	0,000	0,000	0,077	0,000	0,160	0,000	0,000	0,000	0,000
Totale Missione 20 Fondi e accantonamenti		2,040	0,000	91,704	4,360	0,000	4,770	0,000	0,000	0,000	0,000
Missione 50 Debito pubblico											
01	Quota interessi ammortamento mutui e prestiti obbligazionari	1,552	0,000	100,000	2,948	0,000	2,957	0,000	1,700	0,000	100,000

02	Quota capitale ammortamento mutui e prestiti obbligazionari	1,694	0,000	100,000	3,508	0,000	3,519	0,000	1,763	0,000	100,000
Totale Missione 50 Debito pubblico		3,246	0,000	100,000	6,456	0,000	6,476	0,000	3,463	0,000	100,000
Missione 60 Anticipazioni finanziarie											
01	Restituzione anticipazioni di tesoreria	17,365	0,000	100,000	0,010	0,000	0,010	0,000	2,076	0,000	92,909
Totale Missione 60 Anticipazioni finanziarie		17,365	0,000	100,000	0,010	0,000	0,010	0,000	2,076	0,000	92,909
Missione 99 Servizi per conto terzi											
01	Servizi per conto terzi - Partite di giro	29,125	0,000	100,000	17,349	0,000	17,404	0,000	19,688	0,000	89,962
02	Anticipazioni per il finanziamento del sistema sanitario nazionale	0,000	0,000	0,000	0,000	0,000	0,000	0,000	0,000	0,000	0,000
Totale Missione 99 Servizi per conto terzi		29,125	0,000	100,000	17,349	0,000	17,404	0,000	19,688	0,000	89,962

(*) La media dei tre esercizi precedenti è riferita agli ultimi tre consuntivi disponibili. In caso di esercizio provvisorio è possibile fare riferimento ai dati di preconsuntivo dell'esercizio precedente. Nel 2016 sostituire la media degli accertamenti con gli accertamenti del 2015 stimati e la media degli incassi con gli incassi 2015 stimati (se disponibili, dati preconsuntivo). Nel 2017 sostituire la media triennale con quella biennale (per i dati 2016 fare riferimento a stime, o se disponibili, a dati di preconsuntivo). Le Autonomie speciali che adottano il DLgs 118/2011 a decorrere dal 2016 non elaborano l'indicatore nell'esercizio 2016.

Piano degli indicatori di bilancio

Quadro sinottico - Bilancio di previsione - Allegato n. 1

Macro indicatore di primo livello	Nome indicatore	Calcolo indicatore	Fase di osservazione e unità di misura	Tempo di osservazione	Tipo	Spiegazione dell'indicatore	Note
1 Rigidità strutturale di bilancio	1.1 Incidenza spese rigide (disavanzo, personale e debito) su entrate correnti	[Disavanzo iscritto in spesa + Stanziamenti competenza (Macroaggregati 1.1 "Redditi di lavoro dipendente" + 1.7 "Interessi passivi" + Titolo 4 "Rimborso prestiti" + "IRAP" [pdc U.1.02.01.01] - FPV entrata concernente il Macroaggregato 1.1 + FPV spesa concernente il Macroaggregato 1.1)] / (Stanziamenti di competenza dei primi tre titoli delle Entrate)	Stanziamenti di competenza dell'esercizio cui si riferisce l'indicatore (%)	Bilancio di previsione	S	Incidenza spese rigide (personale e debito) su entrate correnti	
2 Entrate correnti	2.1 Indicatore di realizzazione delle previsioni di competenza concernenti le entrate correnti	Media accertamenti primi tre titoli di entrata nei tre esercizi precedenti / Stanziamenti di competenza dei primi tre titoli delle "Entrate correnti" (4)	Accertamenti / Stanziamenti di competenza (%)	Bilancio di previsione	S	Valutazione del livello di realizzazione delle previsioni di entrata corrente	(4) La media dei tre esercizi precedenti è riferita agli ultimi tre consuntivi disponibili. In caso di esercizio provvisorio è possibile fare riferimento ai dati di preconsuntivo dell'esercizio precedente. Tranne per gli enti che sono rientrati nel periodo di sperimentazione: - Nel 2016 sostituire la media con gli accertamenti del 2015 (dati stimati o, se disponibili, di preconsuntivo). - Nel 2017 sostituire la media triennale con quella biennale (per il 2016 fare riferimento a dati stimati o, se disponibili, di preconsuntivo). Gli enti locali delle Autonomie speciali che adottano il DLgs 118/2011 a decorrere dal 2016 elaborano l'indicatore a decorrere dal 2017.

2.2 Indicatore di realizzazione delle previsioni di cassa corrente	Media incassi primi tre titoli di entrata nei tre esercizi precedenti / Stanzamenti di cassa dei primi tre titoli delle "Entrate correnti" (4)	Incassi / Stanziamenti di cassa (%)	Bilancio di previsione	S	Livello di realizzazione delle previsioni di parte corrente	(4) La media dei tre esercizi precedenti è riferita agli ultimi tre consuntivi disponibili. In caso di esercizio provvisorio è possibile fare riferimento ai dati di preconsuntivo dell'esercizio precedente. Tranne per gli enti che sono rientrati nel periodo di sperimentazione: - Nel 2016 sostituire la media con gli accertamenti del 2015 (dati stimati o, se disponibili, di preconsuntivo). - Nel 2017 sostituire la media triennale con quella biennale (per il 2016 fare riferimento a dati stimati o, se disponibili, di preconsuntivo). Gli enti locali delle Autonomie speciali che adottano il DLgs 118/2011 a decorrere dal 2016 elaborano l'indicatore a decorrere dal 2017.
2.3 Indicatore di realizzazione delle previsioni di competenza concernenti le entrate proprie	Media accertamenti (pdc E.1.01.00.00.000 "Tributi" – "Compartecipazioni di tributi" E.1.01.04.00.000 + E.3.00.00.00.000 "Entrate extratributarie") / Stanzamenti di competenza dei primi tre titoli delle "Entrate correnti" (4)	Accertamenti / Stanziamenti di competenza (%)	Bilancio di previsione	S	Indicatore di realizzazione delle previsioni di competenza concernenti le entrate proprie	(4) La media dei tre esercizi precedenti è riferita agli ultimi tre consuntivi disponibili. In caso di esercizio provvisorio è possibile fare riferimento ai dati di preconsuntivo dell'esercizio precedente. Tranne per gli enti che sono rientrati nel periodo di sperimentazione: - Nel 2016 sostituire la media con gli accertamenti del 2015 (dati stimati o, se disponibili, di preconsuntivo). - Nel 2017 sostituire la media triennale con quella biennale (per il 2016 fare riferimento a dati stimati o, se disponibili, di preconsuntivo). Gli enti locali delle Autonomie speciali che adottano il DLgs 118/2011 a decorrere dal 2016 elaborano l'indicatore a decorrere dal 2017.

	2.4 Indicatore di realizzazione delle previsioni di cassa concernenti le entrate proprie	Media incassi nei tre esercizi precedenti (pdc E.1.01.00.00.000 "Tributi" – "Compartecipazioni di tributi" E.1.01.04.00.000 + E.3.00.00.00.000 "Entrate extratributarie") / Stanziamenti di cassa dei primi tre titoli delle "Entrate correnti" (4)	Incassi / Stanziamenti di cassa (%)	Bilancio di previsione	S	Indicatore di realizzazione delle previsioni di cassa concernenti le entrate proprie	(4) La media dei tre esercizi precedenti è riferita agli ultimi tre consuntivi disponibili. In caso di esercizio provvisorio è possibile fare riferimento ai dati di preconsuntivo dell'esercizio precedente. Tranne per gli enti che sono rientrati nel periodo di sperimentazione: - Nel 2016 sostituire la media con gli accertamenti del 2015 (dati stimati o, se disponibili, di preconsuntivo). - Nel 2017 sostituire la media triennale con quella biennale (per il 2016 fare riferimento a dati stimati o, se disponibili, di preconsuntivo). Gli enti locali delle Autonomie speciali che adottano il DLgs 118/2011 a decorrere dal 2016 elaborano l'indicatore a decorrere dal 2017.
3	Spesa di personale	3.1 Incidenza della spesa di personale sulla spesa corrente (Macr. 1.1 + pdc 1.02.01.01 "IRAP" + FPV personale in uscita 1.1 – FPV personale in entrata concernente il Macr. 1.1) / (Titolo I della spesa – FCDE corrente + FPV di spesa macroaggr. 1.1 – FPV di entrata concernente il mac 1.1)	Stanziamenti di competenza (%)	Bilancio di previsione	S	Valutazione nel bilancio di previsione dell'incidenza della spesa di personale rispetto al totale della spesa corrente. Entrambe le voci sono al netto del salario accessorio pagato nell'esercizio ma di competenza dell'esercizio precedente, e ricomprendono la quota di salario accessorio di competenza dell'esercizio ma la cui erogazione avverrà nell'esercizio successivo.	

3.2 Incidenza del salario accessorio ed incentivante rispetto al totale della spesa di personale	(pdc 1.01.01.004 + 1.01.01.008 "indennità e altri compensi al personale a tempo indeterminato e determinato" + pdc 1.01.01.003 + 1.01.01.007 "straordinario al personale a tempo indeterminato e determinato" + FPV in uscita concernente il Macroaggregato 1.1 – FPV di entrata concernente il Macroaggregato 1.1) / (Macroaggregato 1.1 + pdc 1.02.01.01 "IRAP" – FPV di entrata concernente il Macroaggregato 1.1 + FPV spesa concernente il Macroaggregato 1.1)	Stanziamen-ti di competenza (%)	Bilancio di previsione	S	Indica il peso delle componenti afferenti la contrattazione decentrata dell'ente rispetto al totale dei redditi da lavoro
3.3 Incidenza della spesa di personale con forme di contratto flessibile	(pdc U.1.03.02.010 "Consulenze" + pdc U.1.03.02.12 "lavoro flessibile/LSU/Lavoro interinale") / (Macroaggregato 1.1 "Redditi di lavoro dipendente" + pdc U.1.02.01.01 "IRAP" + FPV in uscita concernente il Macroaggregato 1.1 – FPV in entrata concernente il Macroaggregato 1.1)	Stanziamen-ti di competenza (%)	Bilancio di previsione	S	Indica come gli enti soddisfano le proprie esigenze di risorse umane, mixando le varie alternative contrattuali più rigide (personale dipendente) o meno rigide (forme di lavoro flessibile)
3.4 Redditi da lavoro procapite	(Macroaggregato 1.1 + IRAP [pdc 1.02.01.01.000] – FPV entrata concernente il Macroaggregato 1.1 + FPV spesa concernente il Macroaggregato 1.1) / popolazione residente	Stanziamen-ti di competenza / Popolazioneal 1° gennaio dell'esercizio di riferimento o, se non disponibile, al 1° gennaio dell'ultimo anno disponibile (€)	Bilancio di previsione	S	Valutazione della spesa procapite dei redditi da lavoro dipendente
4 Esternalizzazioni dei servizi	4.1 Indicatore di esternalizzazione dei servizi Stanziamen-ti di competenza (pdc U.1.03.02.15.000 "Contratti di servizio pubblico" + pdc U.1.04.03.01.000 "Trasferimenti correnti a imprese controllate" + pdc U.1.04.03.02.000 "Trasferimenti correnti a altre imprese partecipate") al netto del relativo FPV di spesa / totale stanziamenti di competenza spese Titolo I al netto del FPV	Stanziamen-ti di competenza (%)	Bilancio di previsione	S	Livello di esternalizzazione dei servizi da parte dell'amministrazione per spese di parte corrente

5 Interessi passivi	5.1 Incidenza degli interessi passivi sulle entrate correnti (che ne costituiscono la fonte di copertura)	Macroaggregato 1.7 "Interessi passivi" / Primi tre titoli delle "Entrate correnti"	Stanziamen ti di competenza (%)	Bilancio di previsione	S	Valutazione dell'incidenza degli interessi passivi sulle entrate correnti (che ne costituiscono la fonte di copertura)
	5.2 Incidenza degli interessi sulle anticipazioni sul totale degli interessi passivi	pd c U.1.07.06.04.000 "Interessi passivi su anticipazioni di tesoreria" / Stanziamen ti di competenza Macroaggregato 1.7 "Interessi passivi"	Stanziamen ti di competenza (%)	Bilancio di previsione	S	Valutazione dell'incidenza degli interessi sulle anticipazioni sul totale degli interessi passivi
	5.3 Incidenza degli interessi di mora sul totale degli interessi passivi	Stanziamen ti di competenza voce del piano dei conti finanziario U.1.07.06.02.000 "Interessi di mora" / Stanziamen ti di competenza Macroaggregato 1.7 "Interessi passivi"	Stanziamen ti di competenza (%)	Bilancio di previsione	S	Valutazione dell'incidenza degli interessi di mora sul totale degli interessi passivi
6 Investimenti	6.1 Incidenza investimenti su spesa corrente e in conto capitale	Totale stanziamento di competenza (Macroaggregato 2.2 "Investimenti fissi lordi e acquisto di terreni" + Macroaggregato 2.3 "Contributi agli investimenti" – FPV concernente i macroaggregati 2.2 e 2.3) / Totale stanziamento di competenza titolo 1° e 2° della spesa al netto del relativo FPV	Stanziamen ti di competenza (%)	Bilancio di previsione	S	Valutazione del rapporto tra la spesa in conto capitale (considerata al netto della spesa sostenuta per il pagamento dei tributi in conto capitale, degli altri trasferimenti in conto capitale e delle altre spese in conto capitale) e la spesa corrente
	6.2 Investimenti diretti procapite (Indicatore di equilibrio dimensionale)	Stanziamen ti di competenza per Macroaggregato 2.2 "Investimenti fissi lordi e acquisto di terreni" al netto del relativo FPV / popolazione residente	Stanziamen ti di competenza / Popolazione al 1° gennaio dell'esercizio di riferimento o, se non disponibile, al 1° gennaio dell'ultimo anno disponibile (€)	Bilancio di previsione	S	Investimenti diretti procapite

6.3 Contributi agli investimenti procapite (Indicatore di equilibrio dimensionale)	Stanziamanti di competenza Macroaggregato 2.2 "Contributi agli investimenti" al netto del relativo FPV / popolazione residente	Stanziamanti di competenza / Popolazioneal 1° gennaio dell'esercizio di riferimento o, se non disponibile, al 1° gennaio dell'ultimo anno disponibile (€)	Bilancio di previsione	S	Contributi agli investimenti procapite
6.4 Investimenti complessivi procapite (Indicatore di equilibrio dimensionale)	Totale stanziamenti di competenza (Macroaggregati 2.2 "Investimenti fissi lordi e acquisto di terreni" + 2.3 "Contributi agli investimenti") al netto dei relativi FPV / popolazione residente	Stanziamanti di competenza / Popolazioneal 1° gennaio dell'esercizio di riferimento o, se non disponibile, al 1° gennaio dell'ultimo anno disponibile (€)	Bilancio di previsione	S	Investimenti complessivi procapite
6.5 Quota investimenti complessivi finanziati dal risparmio corrente	Margine corrente di competenza / Stanziamenti di competenza (Macroaggregato 2.2 "Investimenti fissi lordi e acquisto di terreni" + Macroaggregato 2.3 "Contributi agli investimenti") (10)	Margine corrente di competenza / Stanziamenti di competenza (%)	Bilancio di previsione	S	Quota investimenti complessivi finanziati dal risparmio corrente (10) Indicare al numeratore solo la quota del finanziamento destinata alla copertura di investimenti, e al denominatore escludere gli investimenti che, nell'esercizio, sono finanziati dal FPV. Nel primo esercizio del bilancio, il margine corrente è pari alla differenza tra le entrate correnti e le spese correnti. Titoli (I+II+III) dell'entrata - Titolo I della spesa . Negli esercizi successivi al primo si fa riferimento al margine corrente consolidato (di cui al principio contabile generale della competenza finanziaria)
6.6 Quota investimenti complessivi finanziati dal saldo positivo delle partite finanziarie	Saldo positivo di competenza delle partite finanziarie / Stanziamenti di competenza (Macroaggregato 2.2 "Investimenti fissi lordi e acquisto di terreni" + Macroaggregato 2.3 "Contributi agli investimenti") (10)	Saldo positivo di competenza delle partite finanziarie / Stanziamenti di competenza (%)	Bilancio di previsione	S	Quota investimenti complessivi finanziati dal saldo positivo delle partite finanziarie (10) Indicare al numeratore solo la quota del finanziamento destinata alla copertura di investimenti, e al denominatore escludere gli investimenti che, nell'esercizio, sono finanziati dal FPV. Il saldo positivo delle partite finanziarie è pari alla differenza tra il Titolo V delle entrate e il titolo III delle spese

	6.7 Quota investimenti complessivi finanziati da debito	Saldo positivo di competenza delle partite finanziarie / Stanziamenti di competenza (Titolo 6 "Accensione di prestiti" - Categoria 6.02.02 "Anticipazioni" - Categoria 6.03.03 "Accensione prestiti a seguito di escussione di garanzie" - Accensioni di prestiti da rinegoziazioni) / Stanziamenti di competenza (Macroaggregato 2.2 "Investimenti fissi lordi e acquisto di terreni" + Macroaggregato 2.3 "Contributi agli investimenti") (10)	Saldo positivo di competenza delle partite finanziarie / Stanziamenti di competenza (%)	Bilancio di previsione	S	Quota investimenti complessivi finanziati da debito	(10) Indicare al numeratore solo la quota del finanziamento destinata alla copertura di investimenti, e al denominatore escludere gli investimenti che, nell'esercizio, sono finanziati dal FPV. Il dato delle Accensioni di prestiti da rinegoziazioni è di natura extracontabile
7 Debiti non finanziari	7.1 Indicatore di smaltimento debiti commerciali	Stanziamiento di cassa (Macroaggregati 1.3 "Acquisto di beni e servizi" + 2.2 "Investimenti fissi lordi e acquisto di terreni") / Stanziamenti di competenza e residui, al netto dei relativi FPV (Macroaggregati 1.3 "Acquisto di beni e servizi" + 2.2 "Investimenti fissi lordi e acquisto di terreni")	Stanziamenti di cassa e competenza (%)	Bilancio di previsione	S	Valutazione del livello di smaltimento dei debiti commerciali, con quest'ultimi riferibili alle voci di acquisto di beni e servizi, alle spese di investimento diretto, alle quali si uniscono le spese residuali correnti e in conto capitale, secondo la struttura di classificazione prevista dal piano finanziario	

7.2	Indicatore di smaltimento debiti verso altre amministrazioni pubbliche	Stanziamiento di cassa [Trasferimenti correnti a Amministrazioni Pubbliche (U.1.04.01.00.000) + Trasferimenti di tributi (U.1.05.00.00.000) + Fondi perequativi (U.1.06.00.00.000) + Contributi agli investimenti a Amministrazioni pubbliche (U.2.03.01.00.000) + Altri trasferimenti in conto capitale (U.2.04.01.00.000 + U.2.04.11.00.000 + U.2.04.16.00.000 + U.2.04.21.00.000)] / stanziamiento di competenza e residui al netto dei relativi FPV dei [Trasferimenti correnti a Amministrazioni Pubbliche (U.1.04.01.00.000) + Trasferimenti di tributi (U.1.05.00.00.000) + Fondi perequativi (U.1.06.00.00.000) + Contributi agli investimenti a Amministrazioni pubbliche (U.2.03.01.00.000) + Altri trasferimenti in conto capitale (U.2.04.01.00.000 + U.2.04.11.00.000 + U.2.04.16.00.000 + U.2.04.21.00.000)]	Stanziamiento di cassa e di competenza (%)	Bilancio di previsione	S	Indicatore di smaltimento dei debiti derivanti da trasferimenti erogati ad altre amministrazioni pubbliche
8	Debiti finanziari	8.1 Incidenza estinzioni debiti finanziari (Totale competenza Titolo 4 della spesa) / Debito da finanziamento al 31/12 dell'esercizio precedente (2)	Stanziamiento di competenza (%)	Bilancio di previsione	S	Incidenza delle estinzioni anticipate di debiti finanziari sul totale dei debiti da finanziamento al 31/12 (2) Il debito di finanziamento è pari alla Lettera D1 dell'ultimo stato patrimoniale passivo disponibile. L'indicatore è elaborato a partire dal 2018, salvo che per gli enti che hanno partecipato alla sperimentazione che lo elaborano a decorrere dal 2016. Gli enti locali delle Autonomie speciali che adottano il DLgs 118/2011 dal 2016 elaborano l'indicatore a decorrere dal 2019.

8.2 Sostenibilità debiti finanziari	Stanziamenti di competenza [1.7 "Interessi passivi" - "Interessi di mora" (U.1.07.06.02.000) - "Interessi per anticipazioni prestiti" (U.1.07.06.04.000)] + Titolo 4 della spesa – [Entrate categoria 4.02.06.00.000 "Contributi agli investimenti direttamente destinati al rimborso dei prestiti da amministrazioni pubbliche" + "Trasferimenti in conto capitale per assunzione di debiti dell'amministrazione da parte di amministrazioni pubbliche" (E.4.03.01.00.000) + "Trasferimenti in conto capitale da parte di amministrazioni pubbliche per cancellazione di debiti dell'amministrazione" (E.4.03.04.00.000)] / Stanziamenti competenza titoli 1, 2 e 3 delle entrate	Stanziamenti di competenza (%)	Bilancio di previsione	S	Incidenza delle estinzioni ordinarie di debiti finanziari sul totale dei debiti da finanziamento al 31/12, al netto delle estinzioni anticipate	
8.3 Variazione procapite del livello di indebitamento dell'amministrazione	(Debito da finanziamento al 31/12 dell'esercizio precedente (2) / debito previsto al 31/12 dell'esercizio corrente) / popolazione residente (al 1° gennaio dell'esercizio di riferimento o, se non disponibile, al 1° gennaio dell'ultimo anno disponibile)	Debito / Popolazione (€)	Bilancio di previsione	S	Variazione procapite del livello di indebitamento dell'amministrazione	(2) Il debito di finanziamento è pari alla Lettera D1 dell'ultimo stato patrimoniale passivo disponibile. L'indicatore è elaborato a partire dal 2018, salvo che per gli enti che hanno partecipato alla sperimentazione che lo elaborano a decorrere dal 2016. Gli enti locali delle Autonomie speciali che adottano il DLgs 118/2011 dal 2016 elaborano l'indicatore a decorrere dal 2019.
9 Composizione avanzo di amministrazione presunto dell'esercizio precedente (5)	9.1 Incidenza quota libera di parte corrente nell'avanzo presunto	Quota libera di parte corrente dell'avanzo presunto / Avanzo di amministrazione presunto (6)	Quota libera di parte corrente dell'avanzo presunto/Avanzo di amministrazione presunto (%)	Bilancio di previsione	S	Incidenza quota libera di parte corrente nell'avanzo presunto (5) Da compilare solo se la voce E, dell'allegato al bilancio concernente il risultato di amministrazione presunto è positivo o pari a 0. (6) La quota libera di parte corrente del risultato di amministrazione presunto è pari alla voce E riportata nell'allegato a) al bilancio di previsione. Il risultato di amministrazione presunto è pari alla lettera A riportata nell'allegato a) al bilancio di previsione.

	9.2 Incidenza quota libera in c/capitale nell'avanzo presunto	Quota libera in conto capitale dell'avanzo presunto / Avanzo di amministrazione presunto (7)	Quota libera in conto capitale dell'avanzo presunto/Avanzo di amministrazione presunto (%)	Bilancio di previsione	S	Incidenza quota libera in c/capitale nell'avanzo presunto	(5) Da compilare solo se la voce E, dell'allegato al bilancio concernente il risultato di amministrazione presunto è positivo o pari a 0. (7) La quota libera in c/capitale del risultato di amministrazione presunto è pari alla voce D riportata nell'allegato a) al bilancio di previsione. Il risultato di amministrazione presunto è pari alla lettera A riportata nel predetto allegato a).
	9.3 Incidenza quota accantonata nell'avanzo presunto	Quota accantonata dell'avanzo presunto / Avanzo di amministrazione presunto (8)	Quota accantonata dell'avanzo presunto/Avanzo di amministrazione presunto (%)	Bilancio di previsione	S	Incidenza quota accantonata nell'avanzo presunto	(5) Da compilare solo se la voce E, dell'allegato al bilancio concernente il risultato di amministrazione presunto è positivo o pari a 0. (8) La quota accantonata del risultato di amministrazione presunto è pari alla voce B riportata nell'allegato a) al bilancio di previsione. Il risultato di amministrazione presunto è pari alla lettera A riportata nel predetto allegato a).
	9.4 Incidenza quota vincolata nell'avanzo presunto	Quota vincolata dell'avanzo presunto / Avanzo di amministrazione presunto (9)	Quota vincolata dell'avanzo presunto/Avanzo di amministrazione presunto (%)	Bilancio di previsione	S	Incidenza quota vincolata nell'avanzo presunto	(5) Da compilare solo se la voce E, dell'allegato al bilancio concernente il risultato di amministrazione presunto è positivo o pari a 0. (9) La quota vincolata del risultato di amministrazione presunto è pari alla voce C riportata nell'allegato a) al bilancio di previsione. Il risultato di amministrazione presunto è pari alla lettera A riportata nel predetto allegato a).
10	Disavanzo di amministrazione presunto dell'esercizio precedente	10.1 Quota disavanzo che si prevede di ripianare nell'esercizio Disavanzo iscritto in spesa del bilancio di previsione / Totale disavanzo di amministrazione di cui alla lettera E dell'allegato riguardante il risultato di amministrazione presunto (3)	Disavanzo iscritto in spesa del bilancio di previsione / Totale disavanzo di amministrazione (%)	Bilancio di previsione	S	Quota del disavanzo ripianato nel corso dell'esercizio	(3) Al netto del disavanzo tecnico di cui all'articolo 3, comma 13, del DLgs 118/2011.

10.2 Sostenibilità patrimoniale del disavanzo presunto	Totale disavanzo di amministrazione di cui alla lettera E dell'allegato riguardante il risultato di amministrazione presunto (3) / Patrimonio netto (1)	Totale disavanzo di amministrazione / Patrimonio netto (%)	Bilancio di previsione	S	Valutazione della sostenibilità del disavanzo di amministrazione in relazione ai valori del patrimonio netto.	(3) Al netto del disavanzo tecnico di cui all'articolo 3, comma 13, del DLgs 118/2011. '(1) Il Patrimonio netto è pari alla Lettera A) dell'ultimo stato patrimoniale passivo disponibile. In caso di Patrimonio netto negativo, l'indicatore non si calcola e si segnala che l'ente ha il patrimonio netto negativo. L'indicatore è elaborato a partire dal 2018, salvo per gli enti che hanno partecipato alla sperimentazione che lo elaborano a decorrere dal 2016. Gli enti locali delle Autonomie speciali che adottano il DLgs 118/2011 dal 2016 elaborano l'indicatore a decorrere dal 2019.	
10.3 Sostenibilità disavanzo a carico dell'esercizio	Disavanzo iscritto in spesa del bilancio di previsione / Competenza dei titoli 1, 2 e 3 delle entrate	Disavanzo iscritto in spesa del bilancio di previsione / Competenza (%)	Bilancio di previsione	S	Quota del disavanzo in relazione ai primi tre titoli delle entrate iscritte nel bilancio di previsione		
11 Fondo pluriennale vincolato	11.1 Utilizzo del FPV	(Fondo pluriennale vincolato corrente e capitale iscritto in entrata del bilancio - Quota del fondo pluriennale vincolato corrente e capitale non destinata ad essere utilizzata nel corso dell'esercizio e rinviata agli esercizi successivi) / Fondo pluriennale vincolato corrente e capitale iscritto in entrata nel bilancio	Stanziameti dell'Allegato al bilancio di previsione concernente il FPV (%)	Bilancio di previsione	S	Utilizzo del FPV	Il valore del "Fondo pluriennale vincolato iscritto in entrata del bilancio" è riferibile a quello riportato nell'allegato b dell'allegato n. 9 del DLGS n. 118/2011 alla colonna a "Fondo pluriennale vincolato al 31 dicembre dell'esercizio N-1". La "Quota del fondo pluriennale vincolato iscritto in entrata del bilancio non destinata ad essere utilizzata nel corso dell'esercizio e rinviata agli esercizi successivi" è riferibile a quello riportato nell'allegato b dell'allegato n. 9 del DLGS n. 118/2011 alla colonna c "Quota del fondo pluriennale vincolato al 31 dicembre dell'esercizio N-1, non destinata ad essere utilizzata nell'esercizio N e rinviata all'esercizio N+1 e successivi".

12 Partite di giro e conto terzi

12.1 Incidenza partite di giro e conto terzi in entrata

Totale stanziamenti di competenza delle Entrate per conto terzi e partite di giro
– Entrate derivanti dalla gestione degli incassi vincolati degli enti locali (E.9.01.99.06.000)
/
Totale stanziamenti di competenza per i primi tre titoli di entrata

Stanziamenti di competenza (%)

Bilancio di previsione

S Valutazione dell'incidenza delle entrate per partite di giro e conto terzi sul totale delle entrate correnti


12.2 Incidenza partite di giro e conto terzi in uscita

Totale stanziamenti di competenza per le Uscite per conto terzi e partite di giro
– Uscite derivanti dalla gestione degli incassi vincolati degli enti locali (U.7.01.99.06.000)
/

Stanziamenti di competenza (%)

Bilancio di previsione

S Valutazione



COMUNE DI CARSOLI

Provincia di L'Aquila

- Medaglia d'argento al valor civile -

Piazza della Libertà, 1 - Tel.: 0863 - 90.83.00 Fax: 0863 - 99.54.12



Prot. Comune di
CARSOLI (AQ)
Interno

SERVIZIO URBANISTICO – Responsabile arch. Roberto ZIANTONI

Tel. 0863 - 90.83.04 - Fax 0863 - 99.54.12 e_mail serv.urbanistica@comune.carsoli.aq.it

Prot. N° 0002324 del 15-03-2019

Cat. 1 Classe 1



Spett.le:
Servizio Ragioneria
Sindaco
Giunta Comunale
Segretario Comunale
LORO SEDI

Oggetto: Verifica delle quantità e qualità delle aree e dei fabbricati da destinarsi alla residenza e alle attività produttive e terziarie che possono essere cedute in proprietà o diritto di superficie e determinazione dei prezzi di cessione.
Esercizio finanziario 2019.

IL RESPONSABILE DEL SERVIZIO URBANISTICO

Richiamato l'art. 172 lettera "c" del D. Lgs. 267/2000 con il quale viene stabilito che al Bilancio di Previsione deve essere allegata "la deliberazione da adottarsi annualmente prima dell'approvazione del Bilancio, con la quale i Comuni verificano la quantità e la qualità di aree e fabbricati da destinarsi alla residenza, alle attività produttive e terziarie - ai sensi delle Leggi 18.04.1962 n. 167, 22.10.1971 n. 865 e 05.08.1978 n. 457 - che potranno essere ceduti in proprietà o in diritto di superficie, e con la stessa deliberazione gli stessi Comuni stabiliscono il prezzo di cessione per ciascun tipo di area o di fabbricato";

ATTESTA

Ai fini della verifica di cui all'art. 172 del D. Lgs. 18.08.2000 n. 267 sopracitato, che:

- Il Comune di Carsoli non dispone di aree edificabili ricomprese in zone PEEP da destinare alla residenza che possono essere cedute in proprietà o diritto di superficie;
- Il Comune di Carsoli non dispone di lotti edificabili in area P.I.P. in corso di urbanizzazione da destinare alle attività produttive e terziarie che possono essere ceduti in proprietà o in diritto di superficie;
- Il Comune di Carsoli dispone di residenze da destinare alla cessione in proprietà in favore di legittimi assegnatari, sulla base di specifico piano di cessione approvato con deliberazione di CC n. 8 del 26.04.2016 successivamente trasmesso alla Regione Abruzzo e regolarmente approvato dalla Giunta Regionale con deliberazione n. 89 del 28.02.2017, che riportano specifico elenco degli immobili con relativo prezzo di cessione. (allegato)

Carsoli 15.03.2019

Il Responsabile del Servizio Urbanistico
arch. Roberto ZIANTONI

ELENCO IMMOBILI DA INSERIRE NEL PIANO DI VENDITA DEGLI ALLOGGI DI EDILIZIA RESIDENZIALE PUBBLICA - ANNO 2015

cod unità immob.	cod edificio	Foglio	Particella	Subalterno	Ctg - Classe	Consistenza	Rendita	Rendita rivalutata %	Piano	assegnatario / occupante	indirizzo	anno di costruzione	anno di assegnazione o di occupazione	Riduz vetustà	Prezzo di cessione di riferimento Legge 560/93	
1	1	70	768	1	A/3 - 4	5,0	198,84	208,78	R	D'Andrea Gianluca	Via Valeria, 12	1955	2001	20%	16.702,56	
2	2	70	773	1	A/3 - 3	3,5	119,30	125,27	T	Di Baracino Rosa	Largo Portella, 7	1955	1995	20%	10.021,20	
3	3	70	772	2	A/3 - 3	2,5	85,22	89,48	T	Coccola Amedeo	Largo Portella, 7	1955	1983	20%	7.158,48	
5	3	70	772	5	A/3 - 3	2,5	85,22	89,48	1	Maurizi Fabio	Largo Portella, 7	1955	2010	20%	7.158,48	
7	3	70	772	4	A/3 - 3	3,5	119,30	125,27	1	Giuliani Vincenzo	Largo Portella, 7	1955	2000	20%	10.021,20	
8	4	70	771	3	A/3 - 3	3,5	119,30	125,27	T	Marcelli Giuditta	Via G. Mameli, 33	1955	1984	20%	10.021,20	
9	6	70	744	1	A/3 - 4	5,0	198,84	208,78	R	Colantoni Antonella	Via Valeria, 27	1955	1990	20%	16.702,56	
10	6	70	744	3	A/3 - 4	5,0	198,84	208,78	1	D'Andrea Anna	Via Valeria, 27	1955	1995	20%	16.702,56	
11	6	70	744	5	A/3 - 4	5,0	198,84	208,78	2	Proia Angela	Via Valeria, 27	1955	1980	20%	16.702,56	
13	8	70	760	2	A/4 - 4	3,5	153,65	161,33	1	Bani Antonio	Via dei Marsi, 8	1955	1995	20%	12.906,60	
14	8	70	760	4	A/4 - 4	3,5	153,65	161,33	2	Giuliani Vincenza	Via dei Marsi, 12	1955	1990	20%	12.906,60	
15	9	10	761	1	A/4 - 4	3,5	153,65	161,33	1	Coccola Roberto	Via dei Marsi, 14	1955	1980	20%	12.906,60	
16	10/a	10	195	1	A/4 - 3	4,5	169,66	178,14	T	Simeoni Lisa	Via della Villetta, 24	loc. Tulo	1955	1992	20%	14.251,44
17	10/b	10	196	2	A/4 - 3	4,5	169,66	178,14	T	Teora Giovanna	Via della Villetta, 18	loc. Tulo	1955	1963	20%	14.251,44
21	11	10	521	3	A/4 - 4	3,5	153,65	161,33	2	De Luca Nadige	Via della Vittoria, 23	loc. Tulo	2001	2001	14%	13.874,60
22	11	10	521	4	A/4 - 4	3,5	153,65	161,33	2	Minati Sideria	Via della Vittoria, 23	loc. Tulo	2001	2001	14%	13.874,60
23	12	27	118	1	A/4 - 4	4,5	197,54	207,42	T	Collesi Maria	Via Luppa, 35 Int. 1	loc. Pietrasacca	1955	1993	20%	16.593,36
25	13	27	127	4	A/4 - 4	4,5	197,54	207,42	1	Lupantoni Peppino	Via Luppa, 8	loc. Pietrasacca	1955	2004	20%	16.593,36
26	14	27	130	3	A/4 - 4	4,5	197,54	207,42	1	Simeoni Iolanda	Via Luppa, 10	loc. Pietrasacca	1955	1969	20%	16.593,36
														Totale €	255.046.995,10	



**COMUNE DI CARSO
L'AQUILA**

Allegato alla Deliberazione C.C. n. 78 del 25.05.2018 (approvazione rendiconto 2017)

**CERTIFICAZIONE DEI PARAMETRI OBIETTIVI PER I COMUNI AI FINI
DELL'ACCERTAMENTO DELLA CONDIZIONE DI ENTE STRUTTURALMENTE
DEFICITARIO PER IL TRIENNIO 2013-2015**

(DM 18 febbraio 2013, - art. 242 d.Lgs. 18 agosto 2000, n. 267)

Parametri da considerare per l'individuazione delle condizioni strutturalmente deficitarie

1) Valore negativo del risultato contabile di gestione superiore in termini di valore assoluto al 5 per cento rispetto alle entrate correnti (a tali fini al risultato contabile si aggiunge l'avanzo di amministrazione utilizzato per le spese di investimento);	<input type="checkbox"/> Si	<input checked="" type="checkbox"/> No
2) Volume dei residui attivi di nuova formazione provenienti dalla gestione di competenza e relativi ai titoli I e III, con l'esclusione delle risorse a titolo di fondo sperimentale di riequilibrio di cui all'articolo 2 del decreto legislativo n. 23 del 2011 o di fondo di solidarietà di cui all'articolo 1, comma 380 della legge 24 dicembre 2013 n. 228, superiori al 42 per cento rispetto ai valori di accertamento delle entrate dei medesimi titoli I e III esclusi gli accertamenti delle predette risorse a titolo di fondo sperimentale di riequilibrio o di fondo di solidarietà	<input type="checkbox"/> Si	<input checked="" type="checkbox"/> No
3) Ammontare dei residui attivi provenienti dalla gestione dei residui attivi di cui al titolo I e al titolo III superiore al 65 per cento, ad esclusione eventuali residui da risorse a titolo di fondo sperimentale di cui all'articolo 2 del decreto legislativo n. 23 o di fondo di solidarietà di cui all'articolo 1 comma 380 della legge 24 dicembre 2013 n. 228, rapportata agli accertamenti della gestione di competenza delle entrate dei medesimi titoli I e III ad esclusione degli accertamenti delle predette risorse a titolo di fondo sperimentale di riequilibrio o di fondo di solidarietà	<input type="checkbox"/> Si	<input checked="" type="checkbox"/> No
4) Volume dei residui passivi complessivi provenienti dal titolo I superiore al 40 per cento degli impegni della medesima spesa corrente	<input type="checkbox"/> Si	<input checked="" type="checkbox"/> No
5) Esistenza di procedimenti di esecuzione forzata superiore allo 0,5 per cento delle spese correnti anche se non hanno prodotto vincoli a seguito delle disposizioni di cui all'articolo 159 del tuoei	<input type="checkbox"/> Si	<input checked="" type="checkbox"/> No
6) volume complessivo delle spese di personale a vario titolo rapportato al volume complessivo delle entrate correnti desumibili dai titoli I, II e III superiore al 40 per cento per i comuni inferiori a 5.000 abitanti, superiore al 39 per cento per i comuni da 5.000 a 29.999 abitanti e superiore al 38 per cento per i comuni oltre i 29.999 abitanti; tale valore è calcolato al netto dei contributi regionali nonché di altri enti pubblici finalizzati a finanziare spese di personale per cui il valore di tali contributi va detratto sia al numeratore che al denominatore del parametro	<input type="checkbox"/> Si	<input checked="" type="checkbox"/> No
7) Consistenza dei debiti di finanziamento non assistiti da contribuzioni superiore al 150 per cento rispetto alle entrate correnti per gli enti che presentano un risultato contabile di gestione positivo e superiore al 120 per cento per gli enti che presentano un risultato contabile di gestione negativo, fermo restando il rispetto del limite di indebitamento di cui all'articolo 204 del tuoei con le modifiche di cui di cui all'art. 8, comma 1 della legge 12 novembre 2011, n. 183, a decorrere dall'1 gennaio 2012	<input type="checkbox"/> Si	<input checked="" type="checkbox"/> No
8) Consistenza dei debiti fuori bilancio riconosciuti nel corso dell'esercizio superiore all'1 per cento rispetto ai valori di accertamento delle entrate correnti, fermo restando che l'indice si considera negativo ove tale soglia venga superata in tutti gli ultimi tre esercizi finanziari	<input type="checkbox"/> Si	<input checked="" type="checkbox"/> No
9) Eventuale esistenza al 31 dicembre di anticipazioni di tesoreria non rimborsate superiori al 5 per cento rispetto alle entrate correnti	<input type="checkbox"/> Si	<input checked="" type="checkbox"/> No
10) Ripiano squilibri in sede di provvedimento di salvaguardia di cui all'art. 193 del tuoei con misure di alienazione di beni patrimoniali e/o avanzo di amministrazione superiore al 5% dei valori della spesa corrente, fermo restando quanto previsto dall'articolo 1, commi 443 e 444 della legge 24 dicembre 2012 n. 228 a decorrere dall'1 gennaio 2013; ove sussistano i presupposti di legge per finanziare il riequilibrio in più esercizi finanziari, viene considerato al numeratore del parametro l'intero importo finanziato con misure di alienazione di beni patrimoniali, oltre che di avanzo di amministrazione, anche se destinato a finanziare lo squilibrio nei successivi esercizi finanziari	<input type="checkbox"/> Si	<input checked="" type="checkbox"/> No




Servizio Ragioneria
Anna Maria D'Andrea



COMUNE DI CARSOLI

Provincia dell'Aquila
Piazza della Libertà, 1 – Tel.: 08639081 Fax: 0863995412



Comune di
Prot. CARSOLI (AQ)

Interno

Prot. N° 0002325 del 15-03-2019

Cat. 1 Classe 1



SERVIZIO URBANISTICO


Resp. arch. Roberto ZIANTONI Tel. 0863-908304

Al Responsabile del Servizio Finanziario
"Sede"

Oggetto: Dichiarazione debiti fuori bilancio e passività potenziali


Con la presente si attesta che sulla base degli atti e documenti di cui dispone questo servizio, non risultano alla data odierna debiti fuori bilancio né situazioni dalle quali potrebbero verosimilmente emergere criticità o passività, oltre ovviamente a quelli che risultano già regolarmente riconosciuti e finanziati. Inoltre non si riscontra la necessità di adeguare gli stanziamenti di spesa assegnati.

Il Responsabile del Servizio Urbanistico
arch. Roberto ZIANTONI



COMUNE DI CARSOLI

Provincia dell'Aquila
- Medaglia d'argento al valor civile -
Piazza della Libertà, 1 – Tel.: 0863 – 90.83.00 Fax: 0863 – 99.54.12



Comune di
CARSOLI (AQ)
Interno

Prot. N° 0002363 del 18-03-2019

Cat. 1 Classe 1



SERVIZIO TECNICO – Responsabile Ing. Quinto D'Andrea

Tel. 0863 – 90.83.16 – Fax 0863 – 99.54.12 e_mail ufficiotecnico@comune.carsoli.aq.it

Al Responsabile del servizio finanziario
Dr.ssa Anna Maria D'Andrea
SEDE

Oggetto: Attestazione debiti fuori bilancio e passività potenziali

Dagli atti e documenti di cui dispone questo servizio si precisa che si potrebbero generare debiti fuori bilancio non accertati, in relazione a procedimenti legali pregressi ed in corso di definizione, in relazione a due richieste presentate rispettivamente da parte degli operatori economici Mascitti srl, Codiber srl, presentate con riferimento a procedimenti vecchi, per le quali allo stato attuale non è accertato l'importo.


Distinti Saluti.

Il Responsabile del Servizio Tecnico
Ing. Quinto D'ANDREA



COMUNE DI CARSOI

Provincia dell'Aquila
Medaglia d'argento al valor civile
Piazza della Libertà, 1 - Tel.: 08639081 Fax: 0863-995412



SERVIZI GENERALI

Alla responsabile del servizio ragioneria

sede

Oggetto: attestazione debiti fuori bilancio e passività potenziali

Dagli atti e documenti a disposizione di questo Servizio non risultano alla data odierna debiti fuori bilancio. Si segnala, però, la questione ancora aperta con la Comunità Montana "Montagna Marsicana" che, a differenza di quanto aveva comunicato verbalmente circa la possibilità di impegnare per l'anno 2018 la quota del Piano di Zona per un importo ridotto di € 32.572,74 a seguito della tardiva approvazione del nuovo piano, ha poi richiesto, con nota in data 14.03.2019, l'intera quota di € 40.572,74.

Pertanto, alla luce di ciò, potrebbe esserci un debito di € 8.000,00 da sanare.

Carsoli, 15.03.2019



Il Responsabile dei Servizi Generali
Dott.ssa Sabrina Marzano



**POLIZIA
LOCALE**

Comune di Carsoli

Alla Responsabile del Servizio Ragioneria
SEDE

Oggetto: attestazione debiti fuori bilancio e potenziali passività

Dagli atti e documenti a disposizione di questo Servizio **non** risultano, alla data odierna, debiti fuori bilancio, né situazioni dalle quali potrebbero emergere verosimilmente criticità o passività.

Carsoli li 15.03.2019

IL RESPONSABILE del SERVIZIO
DI POLIZIA LOCALE
Stefano Zazza



Comune di
CARSOLI (AQ)
Interno

Prot. N° 0002299 del 15-03-2019

Cat. 1 Classe 1





COMUNE DI CARSOLI

Provincia dell'Aquila

Medaglia d'argento al valor civile

Piazza della Libertà, 1 - Tel.: 08639081 Fax: 0863-995412



SERVIZIO TRIBUTI

Oggetto: Attestazione debiti fuori bilancio e passività potenziali

Dagli atti e documenti a disposizione di questo Servizio, non risultano alla data odierna debiti fuori bilancio né situazioni dalle quali potrebbero verosimilmente emergere criticità o passività.

Carsoli, 18.03.2019

Il Responsabile del Servizio
Dott.ssa Annalisa Maria D'Andrea






COMUNE DI CARSOLO

Provincia dell'Aquila

Medaglia d'argento al valor civile

Piazza della Libertà, 1 - Tel.: 08639081 Fax: 0863-995412



SERVIZIO RAGIONERIA

Attestazione debiti fuori bilancio e passività potenziali

Dagli atti e documenti a disposizione di questo Servizio non risultano alla data odierna ulteriori debiti fuori bilancio e altre criticità rispetto a quanto attestato dai Responsabili degli altri servizi.

In riferimento alla vicenda del Consorzio Acquedottistico Marsicano s.p.a, partecipato da questo Ente, il Tribunale di Avezzano con, decreto del 06.02.2019, ha dichiarato aperta la procedura di concordato preventivo in continuità aziendale, convocando i creditori per l'udienza del 05.06.2019. il nostro Ente, come la quasi totalità degli altri Comuni si è dichiarato creditore postergato, per scongiurare l'inserimento dei crediti di che trattasi all'interno del piano di concordato. Si ricorda infatti che, la dichiarazione di postergazione costituisce un mezzo di garanzia di esecuzione del concordato in quanto, a seguito della conseguente riduzione del passivo la massa attiva dovrebbe assicurare l'adempimento degli obblighi concordatari, offrendo un beneficio sia agli Enti che alla società partecipata. La decisione, certamente non facile e non priva di conseguenze è stata così assunta non disponendo di elementi sufficienti per valutare l'economicità della complessa operazione in quanto a fronte di un importante abbattimento dei crediti, intorno all'70%, nel caso di inclusione degli stessi nel piano di concordato con la postergazione si rinuncia al soddisfacimento immediato dei crediti che diventano inesigibili per tutta la durata della procedura concorsuale. Ovviamente la situazione resta altamente critica, tale da mettere potenzialmente in crisi i bilanci di tutti gli Enti coinvolti e quindi si raccomanda di valutare in corso d'anno l'integrazione dell'esistente Fondo rischi partecipate reperendo adeguate risorse nel risultato di amministrazione in corso di predisposizione.

Carsoli, 18.03.2019

Il Responsabile del Servizio
Dott.ssa Anna Maria D'Andrea



Approvato e sottoscritto

IL PRESIDENTE
F.to Dott.ssa Velia Nazzarro

IL SEGRETARIO COMUNALE
F.to Dott. Francesco Cerasoli

Il sottoscritto, visti gli atti d'ufficio,

ATTESTA
che la presente deliberazione

- Viene pubblicata in data odierna sul sito web del Comune – albo pretorio on line per rimanervi 15 giorni consecutivi (art. 124, c. 1 del T.U. 18.08.2000 n. 267/2000 – art. 32 c. 1 Legge 18.06.2009 n. 69)
- E' stata compresa nell'elenco prot. n° 2463 in data odierna delle delibere comunicate ai capigruppo consiliari (art. 125 del T.U. 18.08.2000 n. 267)
- E' copia conforme all'originale

Dalla Residenza Comunale, li 21/03/2019

Il Segretario Comunale
F.to Dott. Francesco Cerasoli

Il sottoscritto, visti gli atti d'ufficio,

ATTESTA
che la presente deliberazione

- E' stata dichiarata immediatamente eseguibile (art. 134, c. 4 del T.U.)
- E' divenuta esecutiva il giorno _____ decorsi 10 giorni dall'ultimo di pubblicazione (art. 134, c. 3 del T.U. 267/2000)
- E' stata pubblicata sul sito web del Comune – albo pretorio on line – come prescritto dall'art. 124, c. 1, del T.U. n. 267/2000 e dall'art. 32 c. 1 Legge 18.06.2009 n. 69, per quindici giorni consecutivi dal _____ al _____

Dalla Residenza Comunale, li

Il Segretario Comunale
