



COMUNE DI CARSOLI

Provincia dell'Aquila

Piazza della Libertà, 1 – Tel.: 0863908300 Fax: 0863995412



VERBALE DI DELIBERAZIONE DELLA GIUNTA COMUNALE

N° 38 del reg.	Oggetto: APPROVAZIONE RELAZIONE SULLA GESTIONE (ART.151 co.6 E ART. 231, co. 1 D.LGS N. 267/00 E ART. 11, co.6 D. LGS N. 118/2011 e DELLO SCHEMA DI RENDICONTO DELL'ESERCIZIO 2015
Data 27/04/2016	

L'anno duemilasedici, il giorno 27 del mese di APRILE alle ore 14:05 nella sala delle adunanze del Comune suddetto, convocata nei modi di legge, la Giunta Comunale si è riunita con la presenza dei signori:

			Presenti	Assenti
Nazzarro	Velia	Sindaco	X	
Ottaviani	Italo	Vice Sindaco	X	
Mazzetti	Mario	Assessore	X	
Di Gennaro	Augusto	Assessore	X	
De Luca	Rosa	Assessore		X

Partecipa il Segretario Comunale dott.ssa Elena Gavazzi.

Assume la presidenza il Sindaco che, verificato che gli intervenuti sono in numero legale, dichiara aperta la riunione ed invita i convocati a deliberare l'argomento in oggetto.

LA GIUNTA COMUNALE

Vista l'allegata proposta di deliberazione avente ad oggetto: "APPROVAZIONE RELAZIONE SULLA GESTIONE (ART.151 co.6 E ART. 231, co. 1 D.LGS N. 267/00 E ART. 11, co.6 D. LGS N. 118/2011 e DELLO SCHEMA DI RENDICONTO DELL'ESERCIZIO 2015" – e ritenutale meritevole di accoglimento;

Visti i pareri espressi sulla proposta di deliberazione dai responsabili dei servizi interessati, ai sensi dell'art. 49 c. 1 T.U. D.Lgs. 267/2000;

Con voti favorevoli unanimi, espressi nelle forme di legge;

DELIBERA

Di approvare in ogni sua parte la proposta di deliberazione che, allegata al presente provvedimento, ne costituisce parte integrale e sostanziale.

LA GIUNTA COMUNALE

Considerata l'urgenza che riveste l'esecuzione dell'atto,
Con voto unanime,

DELIBERA

Di dichiarare la presente deliberazione Immediatamente Eseguita ex art. 134/4 del D.Lgs n. 267/2000



COMUNE DI CARSOLI

Provincia dell'Aquila
Medaglia d'argento al valore civile
Piazza della Libertà, 1 - Tel.: 08639081- Fax: 0863-995412



PROPOSTA DI DELIBERAZIONE GIUNTA COMUNALE

Oggetto: APPROVAZIONE DELLA RELAZIONE SULLA GESTIONE (ART. 151, COMMA 6 E ART. 231, COMMA 1, D.LGS. N. 267/2000 E ART. 11, COMMA. 6, D.LGS. N. 118/2011) E DELLO SCHEMA DI RENDICONTO DELL'ESERCIZIO 2015

L'ASSESSORE ALLE FINANZE

Premesso che con Decreto Legislativo n. 118/2011, come modificato con Decreto Legislativo n. 126 del 10 agosto 2014, è stata disposta, con decorrenza 1.01.2015, l'armonizzazione dei sistemi contabili e degli schemi di bilancio delle Regioni, degli enti locali e dei loro organismi, a norma degli articoli 1 e 2 della legge 5 maggio 2009, n. 42;

Premesso che:

- con deliberazione di Consiglio Comunale n. 13 del 13.08.2015, esecutiva ai sensi di legge, sono stati approvati il bilancio di previsione 2015, la relazione previsionale e programmatica ed il bilancio pluriennale 2015-2017, redatti secondo il DPR n. 194/1996, aventi funzione *autorizzatoria* e il bilancio di previsione finanziario 2015-2017 redatto secondo lo schema all. 9 al d.Lgs. n. 118/2011, avente funzione *conoscitiva*;
- con la medesima deliberazione consiliare è stata effettuata la ricognizione dello stato di attuazione dei programmi ed la verifica della salvaguardia degli equilibri di bilancio, ai sensi dell'art. 193, comma 2, del d.Lgs. n. 267/2000;
- con le deliberazioni G.C. n. 64 del 30.10.2015, ratificata con atto consiliare n. 21 del 23.11.2015 e deliberazione C.C. n. 23 del 23.11.2015 sono state apportate variazioni al bilancio di previsione dell'esercizio 2015 e pluriennale 2015-2017;
- con deliberazione del Commissario straordinario, con i poteri del Consiglio Comunale, n. 10 del 22.05.2015 è stato approvato il rendiconto della gestione 2014;
- con deliberazione del Commissario straordinario con i poteri della Giunta Comunale n. 36 del 22.05.2015 è stato approvato il riaccertamento straordinario dei residui ai sensi dell'art. 3, comma 7, del d.Lgs. n. 267/2000, determinato il fondo pluriennale vincolato di entrata e rideterminato il risultato di amministrazione alla data del 1° gennaio 2015;

Dato atto che:

- la gestione finanziaria si è svolta in conformità ai principi ed alle regole previste in materia di finanza locale e di contabilità pubblica;
- il conto relativo all'esercizio finanziario 2015 è stato regolarmente reso dal Tesoriere Comunale - Cassa di risparmio della provincia dell'Aquila - agenzia di Carsoli

- ora Banca Popolare dell'Emilia Romagna-, nei termini prescritti, e lo stesso concorda perfettamente nelle risultanze finali con quelle degli atti di ufficio, come dal medesimo attestato con la sottoscrizione del quadro riassuntivo della gestione di cassa;

- il tesoriere si è dato regolarmente carico di tutte le entrate dategli in riscossione con liste di carico o ordini di incasso;

le spese sono state regolarmente erogate in relazione a mandati di pagamento affidatigli e quietanzati dai beneficiari;

Visti i rendiconti presentati dagli agenti contabili interni, ai sensi dell'art. 233 del D.Lgs. 267/00, tenuti alla resa del conto per l'anno 2015 vistati per la regolarità dal responsabile del servizio ragioneria e riscontrato che le risultanze degli stessi coincidono con quanto iscritto in contabilità e nell'inventario dell'Ente;

Richiamato l'art. 227, comma 2, del D.lgs.vo n. 267/00 e l'art. 18, comma 1, lett. b) del D. Lgs.vo n. 118/2011 i quali prevedono che gli enti locali deliberano, entro il 30 aprile dell'anno successivo, il rendiconto della gestione composto dal conto del bilancio, dal conto economico e dallo stato patrimoniale;

Visto l'articolo 11, comma 13, del d.Lgs. n. 118/2011, il quale prevede che "il bilancio di previsione e il rendiconto relativi all'esercizio 2015 predisposti secondo gli schemi di cui agli allegati 9 e 10 sono allegati ai corrispondenti documenti contabili aventi natura autorizzatoria. Il rendiconto relativo all'esercizio 2015 predisposto secondo lo schema di cui all'allegato 10 degli enti che si sono avvalsi della facoltà di cui all'art. 3, comma 12, non comprende il conto economico e lo stato patrimoniale";

Vista la deliberazione G.C. n. 36 del 26.04.2016 con la quale è stato approvato il riaccertamento ordinario dei residui ai sensi dell'art. 3, comma 4, del d.Lgs. n. 118/2011;

Vista la deliberazione G.C. n. 37 del 27.04.2016 relativa all'aggiornamento dell'inventario comunale al 31.12.2015;

Visti:

- l'allegato schema del rendiconto della gestione dell'esercizio 2015, redatto secondo il modello di cui al DPR n. 194/1996, avente funzione autorizzatoria, comprendente il Conto del Bilancio, il Conto del Patrimonio e il Conto Economico, con accluso Prospetto di Conciliazione;
- L'allegato schema del rendiconto della gestione dell'esercizio 2015 redatto secondo lo schema di cui all'allegato 10 al d.Lgs. n. 118/2011, avente funzione conoscitiva; approvati con deliberazione Giunta Comunale n. 38 del 27.04.2016;
- L'allegata relazione sulla gestione dell'organo esecutivo di cui all'art. 11, comma 6 del d.Lgs. n. 118/2011 e all'art. 231 del d.Lgs. n. 267/2000;

Viste le dichiarazioni presentate dai responsabili dei servizi in merito all'esistenza di debiti fuori bilancio alla data del 31.12.2015;

Vista la certificazione inerente le risultanze conseguite in merito all'obiettivo del Patto di Stabilità Interno 2015 da cui ne emerge il rispetto;

Visti i prospetti contenenti i dati SIOPE, conformemente a quanto previsto dall'art. 77 quater, comma 11, della legge n. 133/2008;

Visto il prospetto delle spese di rappresentanza sostenute nel 2015, che ai sensi dell'art. 16, comma 26, della legge n. 148/2011 costituisce allegato al rendiconto;

Viste la tabella degli indicatori finanziari con andamento triennale e la tabella dei parametri di riscontro della deficitarietà strutturale, redatta ai sensi del DM 18 febbraio 2013 e in base ai quali questo ente risulta non deficitario;

Vista l'attestazione dei tempi medi di pagamento relativi all'anno 2015, resta ai sensi del d.L. n. 66/2014, conv. in legge n. 89/2014;

Rilevato che il conto del bilancio dell'esercizio 2015 si chiude con un avanzo di amministrazione pari ad € 2.862.921,61 così determinato e composto:

Fondo di cassa al 01.01.2015	<u>1.180.963,34</u>
Riscossioni	5.080.388,97
Pagamenti	5.061.462,82.
Fondo di cassa al 31.12.2015	<u>1.199.889,49</u>
Residui attivi	8.452.108,61
Residui passivi	1.390.591,77
Fondo Pluriennale Vincolato di parte corrente	69.581,13
Fondo Pluriennale Vincolato di parte capitale	5.328.903,59
AVANZO DI AMMINISTRAZIONE	2.862.921,61

AVANZO DI AMMINISTRAZIONE	2.862.921,61
PARTE ACCANTONATA	
Fondo crediti dubbia esigibilità al 31.12.2015	<u>1.111.658,67</u>
Totale parte accantonata	1.111.658,67
PARTE VINCOLATA	
Vincoli da leggi e principi contabili	123.205,77
Vincoli da trasferimenti	327.879,57
Vincoli da contrazione mutui	746.879,56
Vincoli formalmente attribuiti dall'Ente	154.930,40
Altri Vincoli	<u>101.971,43</u>
Totale parte vincolata	1.454.866,73
Totale parte disponibile	296.396,21

Rilevato altresì che:

- il conto del patrimonio si chiude con un patrimonio netto di Euro Il conto evidenzia un Patrimonio netto al 31.12.2015 di € 17.006.405,82 con una variazione positiva rispetto alla consistenza iniziale pari a € 4.668.056,70;
- il conto economico si chiude con un risultato di esercizio al 31.12.2015 pari a € 4.668.056,70, esattamente coincidente con l'incremento subito dal Patrimonio netto;

Visti il D.Lgs 18 agosto 2000, n. 267 e il D.Lgs 23 giugno 2011, n. 118 e successive modificazioni ed integrazioni;

Richiamate le norme del regolamento di contabilità e statuto comunale;

PROPONE DI DELIBERARE

Approvare la Relazione sulla gestione dell'esercizio 2015, redatta ai sensi dell'art. 11, comma 6, del d.Lgs. n. 118/2011 che si allega al presente provvedimento quale parte integrante e sostanziale.

Approvare lo schema del rendiconto della gestione relativo all'esercizio finanziario 2015, composto dal conto del bilancio, conto economico e conto del patrimonio, redatti secondo gli schemi di cui al DPR n. 194/1996, nonché il rendiconto dell'esercizio 2015 redatto secondo lo schema di cui all'allegato 10 al d.Lgs. n. 118/2011, i quali sono allegati al presente provvedimento quali parti integranti e sostanziali, da cui emergono le seguenti risultanze finali:

Fondo di cassa al 01.01.2015	<u>1.180.963,34</u>
Riscossioni	5.080.388,97
Pagamenti	5.061.462,82.
Fondo di cassa al 31.12.2015	<u>1.199.889,49</u>
Residui attivi	8.452.108,61
Residui passivi	1.390.591,77
Fondo Pluriennale Vincolato di parte corrente	69.581,13
Fondo Pluriennale Vincolato di parte capitale	5.328.903,59
AVANZO DI AMMINISTRAZIONE	2.862.921,61

AVANZO DI AMMINISTRAZIONE	2.862.921,61
PARTE ACCANTONATA	
Fondo crediti dubbia esigibilità al 31.12.2015	<u>1.111.658,67</u>
Totale parte accantonata	1.111.658,67
PARTE VINCOLATA	
Vincoli da leggi e principii contabili	123.205,77
Vincoli da trasferimenti	327.879,57
Vincoli da contrazione mutui	746.879,56
Vincoli formalmente attribuiti dall'Ente	154.930,40
Altri Vincoli	<u>101.971,43</u>
Totale parte vincolata	1.454.866,73
Totale parte disponibile	296.396,21

Dare atto che il conto evidenzia un Patrimonio netto al 31.12.2015 di € 17.006.405,82 con una variazione positiva rispetto alla consistenza iniziale pari a € 4.668.056,70.

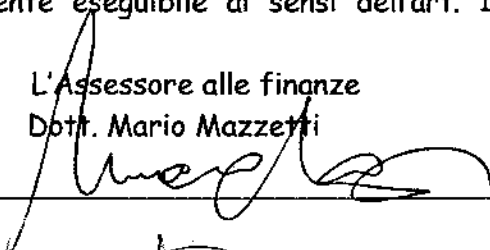
Dare atto che il Conto Economico al 31.12.2015 evidenzia un risultato economico pari a € 4.668.056,70, esattamente coincidente con l'incremento subito dal Patrimonio netto.

Trasmettere il presente provvedimento, corredato di tutti i documenti previsti dalla normativa, all'Organo di revisione affinché renda la relazione di cui all'art. 239, comma 1, lett. d).

Approvare l'allegata proposta di deliberazione per il consiglio comunale avente ad oggetto "Approvazione rendiconto della gestione dell'esercizio 2015".

Dichiarare la presente deliberazione immediatamente eseguibile ai sensi dell'art. 134, comma 4, del decreto legislativo n. 267/2000.

L'Assessore alle finanze
Dott. Mario Mazzetti



Pareri art. 49 T.U.

In Ordine alla Regolarità tecnica: favorevole

Il Responsabile del Servizio Ragioneria
Dott.ssa Anna Maria D'Andrea

In Ordine alla Regolarità contabile: favorevole

Il Responsabile del Servizio Ragioneria
Dott.ssa Anna Maria D'Andrea





COMUNE DI CARSOLI

Provincia dell'Aquila

Piazza della Libertà, 1 - Tel.: 0863908301 Fax: 0863995412



Relazione sulla gestione

Rendiconto 2015

(art. 151, comma 6 e art. 231 D.Lgs. 18/08/2000, n. 267 - Art. 11, comma 6, d.Lgs. n. 118/2011)

Approvata con deliberazione di Giunta Comunale n. 38 in data 25.06.2016

IL SINDACO
AVV. VELIA MAZZARRO

IL SEGRETARIO COMUNALE
DOTT.SSA ELENA GAVAZZI



IL RESPONSABILE DEL SERV. RAGIONERIA
DOTT.SSA ANNA MARIA D'ANDREA

PREMESSA

La riforma dell'ordinamento contabile: l'entrata in vigore dell'armonizzazione

La legge n. 42 del 5 maggio 2009, di attuazione del federalismo fiscale, ha delegato il Governo ad emanare, in attuazione dell'art. 119 della Costituzione, decreti legislativi in materia di armonizzazione dei principi contabili e degli schemi di bilancio degli enti territoriali. La delega è stata attuata dal decreto legislativo 23 giugno 2011 n. 118 recante "*Disposizioni in materia di armonizzazione dei sistemi contabili e degli schemi di bilancio delle Regioni, degli enti locali e dei loro organismi, a norma degli articoli 1 e 2 della legge 5 maggio 2009, n. 42*".

Il nuovo ordinamento contabile e i nuovi schemi di bilancio sono entrati in vigore il 1° gennaio 2015, dopo la proroga di un anno disposta dall'art. 9 del D.L. 31 agosto 2013, n. 2 conv. in Legge n. 124/2013 previa valutazione della sperimentazione di tre anni (dal 2012 al 2014) per un numero limitato di enti. L'entrata in vigore della riforma è diluita lungo un arco temporale triennale, al fine di attenuare l'impatto delle rilevanti novità sulla gestione contabile, date le evidenti ripercussioni sotto il profilo sia organizzativo che procedurale.

Il Comune di Carsoli non ha partecipato alla sperimentazione e pertanto nell'esercizio 2015 ha provveduto ad applicare il principio contabile della contabilità finanziaria allegato 4/2 al d.Lgs. n. 118/2011 provvedendo a:

- riaccertamento straordinario dei residui;
- applicazione del principio della competenza potenziata;
- istituzione del fondo crediti di dubbia esigibilità;
- costituzione del fondo pluriennale vincolato.

Inoltre, con deliberazione di Consiglio comunale n. 13 in data 13.08.2015, è stato deciso di rinviare l'adozione della contabilità economico patrimoniale, del bilancio consolidato e del piano dei conti integrato all'esercizio 2016, come già disposto con deliberazione G.C. n. 16 del 17.07.2015.

Per l'anno 2015 il nuovo bilancio predisposto secondo lo schema di cui al d.Lgs. n. 118/2011 ed il relativo rendiconto hanno avuto funzione conoscitiva, conservando carattere autorizzatorio i documenti contabili "tradizionali", si ritiene comunque utile richiamare le principali novità introdotte dalla riforma, che trovano diretta ripercussione sui documenti contabili di bilancio dell'ente:

- l'adozione di un unico schema di bilancio di durata triennale (in sostituzione del bilancio annuale e pluriennale) articolato in missioni (funzioni principali ed obiettivi strategici dell'amministrazione) e programmi (aggregati omogenei di attività volte a perseguire gli obiettivi strategici) coerenti con la classificazione economica e funzionale individuata dagli appositi regolamenti comunitari in materia di contabilità nazionale (classificazione COFOG europea).

La nuova classificazione evidenzia la finalità della spesa e consente di assicurare maggiore trasparenza delle informazioni riguardanti il processo di allocazione delle risorse pubbliche e la loro destinazione alle politiche pubbliche settoriali, al fine di consentire la confrontabilità dei dati di bilancio. Le Spese sono ulteriormente classificate in macroaggregati, che costituiscono un'articolazione dei programmi, secondo la natura economica della spesa e sostituiscono la precedente classificazione per Interventi. Sul lato entrate la nuova classificazione prevede la suddivisione in Titoli (secondo la fonte di provenienza), Tipologie (secondo la loro natura), Categorie (in base all'oggetto).

Unità di voto ai fini dell'approvazione del Bilancio di esercizio sono: i programmi per le spese e le tipologie per le entrate;

- l'evidenziazione delle previsioni di cassa in aggiunta a quelle consuete di competenza, nel primo anno di riferimento del bilancio.

- l'applicazione del **nuovo principio di competenza finanziaria potenziata**, secondo il quale le obbligazioni attive e passive giuridicamente perfezionate sono registrate nelle scritture contabili con l'imputazione all'esercizio nel quale vengono a scadenza, ferma restando, nel caso di attività di

investimento che comporta impegni di spesa che vengano a scadenza in più esercizi finanziari, la necessità di predisporre, sin dal primo anno, la copertura finanziaria per l'effettuazione della complessiva spesa dell'investimento. Tale principio comporta dal punto di vista contabile notevoli cambiamenti soprattutto con riferimento alle spese di investimento, che devono essere impegnate con imputazione agli esercizi in cui scadono le obbligazioni passive derivanti dal contratto mentre la copertura finanziaria delle quote già impegnate ma esigibili in esercizi successivi a quello in cui è accertata l'entrata è assicurata dal "fondo pluriennale vincolato". Il fondo pluriennale vincolato è un saldo finanziario, costituito da risorse già accertate destinate al finanziamento di obbligazioni passive dell'ente già impegnate ma esigibili in esercizi successivi, previsto allo scopo di rendere evidente la distanza temporale intercorrente tra l'acquisizione dei finanziamenti e l'effettivo impiego di tali risorse;

- le previsioni dell'articolo 3, comma 7, del d.Lgs. n. 118/2011, in base al quale, alla data di avvio dell'armonizzazione, gli enti hanno dovuto provvedere al **riaccertamento straordinario dei residui attivi e passivi** al fine di eliminare quelli cui non corrispondono obbligazioni giuridicamente perfezionate e scadute alla data del 31 dicembre e ad indicare, per ciascun residuo eliminato in quanto non scaduto, gli esercizi nei quali l'obbligazione diviene esigibile secondo i criteri individuati nel principio applicato della contabilità finanziaria: per tali residui si è provveduto alla determinazione del fondo per la copertura degli impegni pluriennali derivanti da obbligazioni sorte negli esercizi precedenti (cd. fondo pluriennale vincolato) di importo pari alla differenza tra i residui passivi ed i residui attivi eliminati; il fondo costituisce copertura alle spese re-impegnate con imputazione agli esercizi successivi. Il riaccertamento straordinario dei residui è stato approvato con deliberazione del Commissario straordinario con i poteri della Giunta Comunale n. 36 del 22.05.2015;

- in tema di accertamento delle entrate, la previsione di cui al punto 3.3 del principio contabile applicato, secondo il quale sono accertate per l'intero importo del credito anche le entrate di dubbia e difficile esazione, per le quali deve essere stanziata in uscita un'apposita voce contabile ("**Fondo crediti di dubbia esigibilità**") che confluisce a fine anno nell'avanzo di amministrazione come quota accantonata.

1.2) Il rendiconto nel processo di programmazione e controllo

Il rendiconto della gestione costituisce il momento conclusivo di un processo di programmazione e controllo che trova la sintesi finale proprio in questo documento contabile, questa è la fase di verifica dei risultati conseguiti, necessaria al fine di esprimere una valutazione di efficacia dell'azione condotta. Quanto detto trova un riscontro legislativo nelle varie norme dell'ordinamento contabile che pongono in primo piano la necessità di un'attenta attività di programmazione e di un successivo lavoro di controllo, volto a rilevare i risultati ottenuti in relazione all'efficacia dell'azione amministrativa, all'economicità della gestione e all'adeguatezza delle risorse impiegate. In particolare:

- l'art. 151, comma 6, del D.Lgs. n. 267/2000 prevede che al rendiconto venga allegata una relazione sulla gestione, nella quale vengano espresse "le valutazioni di efficacia dell'azione condotta sulla base dei risultati conseguiti. Ancora l'art. 231 del D.Lgs. n. 267/00 precisa che "*La relazione sulla gestione è un documento illustrativo della gestione dell'ente, nonché dei fatti di rilievo verificatisi dopo la chiusura dell'esercizio, contiene ogni eventuale informazione utile ad una migliore comprensione dei dati contabili*".
- l'art. 11, comma 6, del d.Lgs. n. 118/2011 prevede che al rendiconto sia allegata una relazione sulla gestione.

La relazione al rendiconto della gestione qui presentata costituisce il documento di sintesi delle due disposizioni di legge sopra menzionate, con cui si propone di valutare l'attività svolta nel corso dell'anno.

LA GESTIONE FINANZIARIA

Il bilancio di previsione

Il bilancio di previsione è stato approvato con delibera di Consiglio Comunale n. 13 del 13 luglio 2015. Successivamente sono state apportate variazioni al bilancio di previsione attraverso i seguenti atti: deliberazione G.C. n. 64 del 30.10.2015, ratificata con deliberazione consiliare n. 21 del 23.11.2015 e deliberazione di assestamento generale al bilancio di previsione n. 23 del 23.11.2015.

La Giunta Comunale ha inoltre approvato il Piano esecutivo di gestione con delibera n. 38 del 28.08.2015.

Nel corso del 2015 non sono stati disposti prelevamenti dal fondo di riserva.

Il risultato di amministrazione

L'esercizio 2015 si è chiuso con un avanzo amministrazione di € 2.862.921,61, 81 così determinato:

Quadro riassuntivo della gestione finanziaria

		GESTIONE		
		RESIDUI	COMPETENZA	TOTALE
Fondo cassa al 1° gennaio				1.180.963,34
RI SCOSSIONI	(+)	521.699,26	4.558.689,71	5.080.388,97
PAGAMENTI	(-)	914.800,52	4.146.662,30	5.061.462,82
SALDO DI CASSA AL 31 DICEMBRE	(=)			1.199.889,49
PAGAMENTI per azioni esecutive non regolarizzate al 31 dicembre	(-)			0,00
FONDO DI CASSA AL 31 DICEMBRE	(=)			1.199.889,49
RESIDUI ATTIVI	(+)	5.788.412,07	2.663.696,54	8.452.108,61
<i>di cui derivanti da accertamenti di tributi effettuati sulla base della stima del dipartimento delle finanze</i>		0,00	0,00	0,00
RESIDUI PASSIVI	(-)	284.818,99	1.105.772,78	1.390.591,77
FONDO PLURI ENNALE VINCOLATO PER SPESE CORRENTI ⁽¹⁾	(-)			69.581,13
FONDO PLURI ENNALE VINCOLATO PER SPESE IN CONTO CAPI TALE ⁽¹⁾	(-)			5.328.903,59
RISULTATO DI AMMINISTRAZIONE AL 31 DICEMBRE 2015(A)	(=)			2.862.921,61

Composizione del risultato di amministrazione al 31 dicembre 2015		2.862.921,61
Parte accantonata		
Fondo crediti di dubbia esigibilità al 31/12/2015		1.111.658,67
Totale parte accantonata (B)		1.111.658,67
Parte vincolata		
Vincoli derivanti da leggi e dai principi contabili		123.205,77
Vincoli derivanti da trasferimenti		327.879,57
Vincoli derivanti dalla contrazione di mutui (di cui € 556.000,00 contratto nel 2015)		746.879,56
Vincoli formalmente attribuiti dall'ente		154.930,40
Altri vincoli		101.971,43
Totale parte vincolata (C)		1.454.866,73
Totale parte disponibile (E=A-B-C-D)		296.396,21

Tale risultato consegue a quello rideterminato al 1° gennaio 2015 a seguito del riaccertamento straordinario dei residui, approvato con deliberazione del Commissario straordinario con i poteri della Giunta Comunale n. 36 in data 22.05.2015, di seguito riportato:

RISULTATO DI AMMINISTRAZIONE AL 31 DICEMBRE 2014 DETERMINATO NEL RENDICONTO 2014 (a)		1.222.339,36
RESIDUI ATTIVI CANCELLATI IN QUANTO NON CORRELATI AD OBBLIGAZIONI GIURIDICHE PERFEZIONATE (b)	(-)	363.000,19
RESIDUI PASSIVI CANCELLATI IN QUANTO NON CORRELATI AD OBBLIGAZIONI GIURIDICHE PERFEZIONATE (c)	(+)	1.078.813,88
RESIDUI ATTIVI CANCELLATI IN QUANTO REIMPUTATI AGLI ESERCIZI IN CUI SONO ESIGIBILI (d)	(-)	0,00
RESIDUI PASSIVI CANCELLATI IN QUANTO REIMPUTATI AGLI ESERCIZI IN CUI SONO ESIGIBILI (e)	(+)	4.315.346,79
RESIDUI PASSIVI DEFINITIVAMENTE CANCELLATI CHE CONCORRONO ALLA DETERMINAZIONE DEL FONDO PLURIENNALE VINCOLATO (f)	(+)	0,00
FONDO PLURIENNALE VINCOLATO g) = (e) -(d)+(f) ⁽²⁾	(-)	4.315.346,79
RISULTATO DI AMMINISTRAZIONE AL 1° GENNAIO 2015 - DOPO IL RIACCERTAMENTO STRAORDINARIO DEI RESIDUI (h) = (a) -(b) + (c) - (d)+ (e) + (f) -(g)	(=)	1.938.153,05

Composizione del risultato di amministrazione al 1° gennaio 2015 - dopo il riaccertamento straordinario dei residui (h):	
Parte accantonata ⁽³⁾	
Fondo crediti di dubbia e difficile esazione al 31/12/2014 ⁽⁴⁾	1.445.549,51
Totale parte accantonata (i)	1.445.549,51
Parte vincolata	
Vincoli derivanti da leggi e dai principi contabili	
Vincoli derivanti da trasferimenti	285.200,71
Vincoli derivanti dalla contrazione di mutui	71.632,67
Vincoli formalmente attribuiti dall'ente	217.250,70
Altri vincoli da specificare di (acc.fondo ammort. Automezzi N.U.)	32.503,89
Totale parte vincolata (l)	606.587,97
Totale parte destinata agli investimenti (m)	232.252,06
Totale parte disponibile (n) =(h)-(i)- (l)-(m)	-346.236,49

Pertanto, a seguito del riaccertamento straordinario l'ente ha determinato un disavanzo di amministrazione di € 346.236,49 per il quale il Consiglio Comunale, con deliberazione di Consiglio Comunale n. 7. in data 03.07.2015 ha provveduto ad individuare le modalità di ripiano ai sensi del DM 2 aprile 2015.

Con tale delibera, dopo aver disposto la cancellazione del vincolo di generica destinazione agli investimenti della quota risultante accantonata nell'avanzo di amministrazione al fondo ammortamento attrezzature servizio igiene urbana per € 32.503,89 e destinarlo quindi a ripianare parte del predetto disavanzo straordinario, è stata stabilito di ripianare la restante somma, pari ad € 313.732,60 in 15 quote annuali dell'importo di € 20.915,51 da imputare ai singoli esercizi finanziari, con decorrenza dall'anno 2015 e fino all'anno 2029: la quota annua stanziata nel bilancio di previsione 2015 trova disponibilità tra gli accantonamenti del risultato di amministrazione.

In occasione del rendiconto dell'esercizio occorre verificare che il disavanzo sia stato ridotto di un importo almeno pari alla quota annua. In caso contrario la differenza rappresenta disavanzo ordinario da ripianare secondo le modalità ordinarie previste dall'art. 188 del Tuel (art. 4 del DM 2 aprile 2015).

Verifica del ripiano della quota annua del disavanzo straordinario di amministrazione

Descrizione	Importo
A) DISAVANZO STRAORDINARIO DA RIPIANARE A CARICO DEL BILANCIO	313.732,60
B) QUOTA ANNUA A CARICO DELL'ESERCIZIO	20.915,51
C) DISAVANZO RESIDUO ATTESO (A-B)	292.817,09
D) DISAVANZO ACCERTATO CON IL RENDICONTO	292.817,09
E) QUOTA NON RIPIANATA DA PORRE A CARICO DEL NUOVO BILANCIO DI PREVISIONE (D-C SE D PEGGIORE DI C)	0,00

Analisi della composizione del risultato di amministrazione
Quote accantonate

Nel bilancio di previsione dell'esercizio 2015, alla missione 20, sono stati effettuati i seguenti accantonamenti:

Descrizione	Previsioni iniziali	Var +/-	Previsioni definitive
Fondo crediti di dubbia esigibilità	67.760,96		188.775,00
Fondo rischi contenzioso	--		5.000,00
Fondo passività potenziali	--		5.000,00
Fondo indennità fine mandato del sindaco	--		1.025,00
Fondo perdite società partecipate	--		63.100,94

Di seguito si analizzano le modalità di quantificazione delle quote accantonate nel risultato di amministrazione al 31/12/2015.

Fondo crediti di dubbia esigibilità

In base alle nuove regole contabili, a consuntivo è necessario verificare la capienza del fondo crediti dubbia esigibilità accantonato nel risultato di amministrazione per sterilizzare il rischio di insoluto sui crediti dell'ente.

Per effettuare detta verifica le opzioni possibili sono due: il metodo "ordinario", che prevede di applicare al volume dei residui attivi riferiti alle entrate di dubbia e difficile esazioni la percentuale determinata come complemento a 100 della media (semplice o ponderata) delle riscossioni in conto residui intervenuta nel quinquennio precedente rispetto al totale dei residui conservati al 1° gennaio di ciascun esercizio.

Oltre al metodo ordinario di determinazione del FCDE, è previsto che "in considerazione delle difficoltà di applicazione dei nuovi principi riguardanti la gestione dei residui attivi e del fondo crediti di dubbia esigibilità che hanno determinato l'esigenza di rendere graduale l'accantonamento nel bilancio di previsione, in sede di rendiconto relativo all'esercizio 2015 e agli esercizi successivi, fino al 2018, la quota accantonata nel risultato di amministrazione per il fondo crediti di dubbia esigibilità può essere determinata per un importo non inferiore al seguente: Fondo crediti di dubbia esigibilità nel risultato di amministrazione al 1° gennaio dell'esercizio cui il rendiconto si riferisce - gli utilizzi del fondo crediti di dubbia esigibilità effettuati per la cancellazione o lo stralcio dei crediti + l'importo definitivamente accantonato nel bilancio di previsione per il Fondo crediti di dubbia esigibilità, nell'esercizio cui il rendiconto si riferisce.

Applicando il metodo ordinario, e tenuto conto delle riscossioni registrate nel 2015 in conto residui delle entrate ritenute di difficile esazione (TARSU-TARES/recupero ICI-IMU/Rimborso mutui da C.A.M.) si è conseguita una rideterminazione del FCDE inizialmente costituito al 01.01.2015, come da prospetti di seguito riportati; inoltre tenuto adeguatamente conto del fatto che il disavanzo straordinario di amministrazione conseguente al riaccertamento straordinario dei residui è derivato proprio dalle nuove disposizioni inerenti la costituzione del FCDE, l'ammontare di detto disavanzo, pari ad € 313.732,65 che l'Ente ha deciso di ripianare in quindici annualità, deve essere detratto dall'ammontare del FCDE altrimenti ne deriverebbe una duplicazione di accantonamento nell'avanzo stesso. Pertanto, alla luce delle considerazioni espresse, l'ammontare del FCDE al 31.12.2015 risulta essere pari ad € **968.038,39** (1.445.549,51 - 313.732,65 - 163.778,47 riscossioni c/residui).

In riferimento invece alla quota di Fondo CDE stanziata definitivamente nel bilancio di previsione 2015, avendo in quella sede fatto ricorso alla facoltà di abbattere il fondo accantonando nel 2015 almeno il 36%, il 55% nel 2016, il 70% nel 2017 e l'85% nel 2018, la normativa consente di determinare nella stessa percentuale anche il fondo crediti a consuntivo. Da detta verifica emerge che la somma stanziata in bilancio, pari ad € 188.755,00 risulta essere eccedente la misura minima del 36%, che invece ammonta ad € **143.620,28** e che quindi si ritiene di accantonare detto importo nell'avanzo di amministrazione.

Fondo rischi contenzioso

Il principio contabile applicato della contabilità finanziaria prevede che annualmente gli enti accantonino in bilancio un fondo rischi contenzioso sulla base del contenzioso sorto nell'esercizio precedente. In occasione della prima applicazione dei principi contabili è inoltre necessario stanziare il fondo per tutto il contenzioso in essere, il cui importo, se di ammontare elevato, può essere spalmato sul bilancio dei tre esercizi. Il contenzioso per il quale sussiste l'obbligo di accantonamento è quello per il quale vi è una "significativa probabilità di soccombenza".

In riferimento a detta disposizione, è iniziata una verifica "straordinaria" del contenzioso esistente nell'Ente, rilevando le situazioni da cui potrebbero derivare soccombenze ma, alla data attuale, non risulta disponibile una quantificazione neppure presunta delle presumibili risorse necessarie a fronteggiarle. E' stato accantonato un importo del tutto simbolico (€ 5.000,00) e l'Ente si impegna nel breve periodo a determinare le presumibili esigenze, disponendo l'accantonamento di risorse adeguate reperibili eventualmente nell'ambito della quota disponibile del risultato di amministrazione.

Fondo passività potenziali

Anche in riferimento al fondo passività potenziali, risulta necessario effettuare una più attenta ricognizione delle comunicazioni (richieste di risarcimento, segnalazioni, ecc) da cui potrebbero emergere passività allo stato attuale non quantificabili, provvedendo anche per detta tipologia a reperire le risorse necessarie dall'avanzo di amministrazione, valutando anche la possibilità di spalmare gli eventuali debiti nel triennio, qualora dovessero essere verificate esigenze di rilevante ammontare.

Quote vincolate

Le quote vincolate nel risultato di amministrazione 2015 ammontano complessivamente a € 1.454.866,73 e sono così composte:

Riepilogo complessivo

Descrizione	Importo	ND
Vincoli derivanti da leggi e dai principi contabili	123.205,77	1
Vincoli derivanti da trasferimenti	327.879,57	2
Vincoli derivanti dalla contrazione di mutui	746.879,56	3
Vincoli formalmente attribuiti dall'ente	154.930,40	4
Altri vincoli-	101.971,43	5
TOTALE	1.454.866,73	

1) Vincoli derivanti da leggi e dai principi contabili:

Descrizione	Importo
FONDO ACCANTONAMENTO PARTECIPATE	63.100,94
FONDO CONTENZIOSI	5.000,00
FONDO PASSIV.POTENZIALI	5.000,00
FONDO TFM -SINDACO	1.025,00
FONDO RISORSE DECENTRATE 2015	28.164,32
QUOTA DI SAV.STRAORD.AMM.NE	20.915,51
TOTALE	123.205,77

2) Vincoli derivanti da trasferimenti:

Descrizione	Importo
ACCONTO 10% CONTRIBUTO "ABRUZZO QUALITY"	250.000,00
RESIDUE RISORSE EX CASMEZ	61.330,07
ECONOMIE DA CONTR.CORR. RISERVA PIETRASECCA	16.549,50
TOTALE	327.879,57

3) Vincoli derivanti da MUTUI :

Descrizione	Importo
MUTUO ADEG,CAMPO SPORTIVO	556.000,00
ECONOMIE DA MUTUO ED. POLIFUNZIONALE	36.405,60
ECONOMIE DA MUTUO PIAZZA ALDO MORO	71.632,67
ECONOMIE DA MUTUO STRADA VALLE MURA	2.839,79
EC. MUTUO LAVORI VARI CAPOLUOGO E FRAZIONI	7.476,11
ECONOMIE DA MUTUO PIAZZA DELLE ERBE	12.710,41
ECONOMIE DA MUTUO COMPARTO 1^ LOTTO	5.723,60
ECONOMIE DA MUTUO VIA AQUILA E FRAZ.	38.903,73
ECONOMIE DA MUTUO MARCI AP.V.VILLAROMANA	11.225,12
ECONOMIE DA MUTUO PIAZZA PIETRASECCA	3.962,53
TOTALE	746.879,56

4) Vincoli formalmente attribuiti dall'ente

Descrizione	Importo
RI SORSE PROPRIE GIA' DESTINATE A SIST.PIAZZA ALDO MORO -STAZIONE	68.367,33
INCASSI DA ALIENAZ. SCUOLABUS	18.200,00
ECONOMIE DA PREV.REALIZZ.LOCULI CAROLI	20.000,00
ECONOMIE DA PREV.REALIZZ.LOCULI PIETRASECCA	16.549,50
ECONOMIE ADEMPIMENTI TOPONOMASTICA	19.032,00
INCASSI LOCAZIONE ALLOGGI ERP	12.781,57
TOTALE	154.930,40

5) Altri vincoli:

Descrizione	Importo
ECONOMIE DA ACC. RI SORSE INDENNITA' RISULTATO ANNI 2005-2006-2007-2008-2009 E 2014	56.856,88
ENTRATE DA TAGLIO BOSCO (AL NETTO ONERI CORRELATI)	45.114,55
TOTALE	101.971,43

Applicazione ed utilizzo dell'avanzo al bilancio dell'esercizio

Il rendiconto dell'esercizio 2014 si è chiuso con un avanzo di amministrazione di €. 1.222.339,36 Tale risultato è stato successivamente rideterminato con il riaccertamento straordinario dei residui al 1° gennaio 2015 in € 1.938.153,05 Con la delibera di approvazione del bilancio e con le successive deliberazioni al bilancio di previsione sono state applicate quote complessive di avanzo per € 599.466,01 così destinate:

Applicazioni	importo
Intervento riserva naturale Pietrasecca PAR-FAS	208.052,32
Parcheggio piazza Aldo Moro 1^ annual.	70.000,00
Realizz. piattaforma ecologica	45.000,00
Cofinanz. Adeg. Edificio municipio	100.000,00
Interventi ed. ex Mael	40.000,00
Cofinanz. Acq. attrezz. Igiene urbana	35.000,00
Realizz. Loculi cimitero Carsoli	20.000,00
Acq. Autovettura Polizia locale	17.000,00
Sistemaz. esterna asilo v. Genova	10.000,00
Interventi via dei Marsi	36405,60
Integr.risorse cimit. Poggio cinolfo	7.920,00
Spese contenzioso ditta Cerin	10.088,09
TOTALE AVANZO APPLICATO	599.466,01

Ad eccezione della quota destinata alla liquidazione spese da contenzioso società Cerin. Di natura corrente, le altre risorse sono state destinate a finanziare interventi in c/capitale; le somme applicate sono state utilizzate ad eccezione dell'intervento di piazza Aldo Moro (€ 70.000,00), della realizzazione loculi cimitero Carsoli (€ 20.000,00) e degli interventi a via dei Marsi (36.405,60) le cui somme sono riconfluite nuovamente nel risultato di amministrazione; a tal fine si evidenzia che è stato affidato incarico unitario di progettazione per la realizzazione di loculi nei cimiteri di Carsoli, Poggio Cinolfo e Pietrasecca.

LA GESTIONE DEI RESIDUI

Il riaccertamento straordinario dei residui alla data del 1° gennaio 2015

Il nuovo ordinamento contabile ha profondamente modificato il concetto di residuo. Al fine di rendere evidente la scadenza dei debiti e crediti, in base al D.Lgs. n. 118/2011 costituiscono residui passivi le obbligazioni giuridicamente perfezionate, relative a prestazioni, forniture e lavori eseguiti entro il termine dell'esercizio e non pagati mentre costituiscono residui attivi i crediti scaduti e non riscossi. Eventuali impegni ed accertamenti non esigibili al 31 dicembre devono essere reimputati in competenza dell'esercizio in cui si presume venga a scadenza l'obbligazione.

Il rendiconto dell'esercizio 2014 si è chiuso con la seguente situazione in ordine ai residui:

RESIDUI ISCRITTI NEL CONTO DEL BILANCIO DELL'ESERCIZIO 2014

ENTRATE		SPESE	
Titolo	Importo	Titolo	Importo
I - Entrate tributarie	1.550.103,28	I - Spese correnti	1.198.239,36
II - Trasferimenti correnti	72.846,18		
III - Entrate extra-tributarie	659.027,54		
IV - Entrate in c/capitale	3.879.458,73	II - Spese in c/capitale	5.170.082,08
V - Accensione di mutui	303.751,97	III - Rimborso di prestiti	16.000,00
VI - Entrate per servizi c/terzi	229.395,47	IV - Spese per servizi c/terzi	268.727,71
TOTALE	6.694.583,17	TOTALE	6.653.207,15

L'entrata in vigore dell'armonizzazione ha previsto, per tutti gli enti, l'operazione di riaccertamento straordinario dei residui alla data del 1° gennaio 2015, consistente nell'adeguamento dello stock dei residui attivi e passivi risultanti dal rendiconto dell'esercizio 2014 alle nuove regole della competenza potenziata. Tale riaccertamento è stato approvato con deliberazione del commissario straordinario, con i poteri della Giunta Comunale n. 36 del 22.05.2015 ed ha comportato:

- la cancellazione di residui attivi e passivi privi del titolo giuridico sottostante;
- la re imputazione di residui attivi e passivi non esigibili alla data del 31 dicembre 2014;
- la riclassificazione dei residui dal vecchio al nuovo ordinamento;
- la costituzione del FPV di parte corrente al 1° gennaio 2015 pari a €. 309
- la costituzione del FPV di parte capitale al 1° gennaio 2015 pari a €. 4.006.032,18
- la rideterminazione del risultato di amministrazione al 1° gennaio 2015, da €. 1.938.153,05.

DESCRIZIONE	RESIDUI ATTIVI	RESIDUI PASSIVI
RESIDUI RISULTANTI DAL CONTO DEL BILANCIO DELL'ESERCIZIO 2014	6.694.583,17	6.653.207,15
<i>di cui:</i>		
AII. A) RESIDUI ATTIVI CANCELLATI IN QUANTO NON CORRELATI AD OBBLIGAZIONI GIURIDICHE PERFEZIONATE	363.000,19	=====
AII. B) RESIDUI PASSIVI CANCELLATI IN QUANTO NON CORRELATI AD OBBLIGAZIONI GIURIDICHE PERFEZIONATE	=====	1.078.813,88
AII. C) RESIDUI ATTIVI CANCELLATI IN QUANTO REIMPUTATI AGLI ESERCIZI IN CUI SONO ESIGIBILI	0,00	=====
AII. D) RESIDUI PASSIVI CANCELLATI IN QUANTO REIMPUTATI AGLI ESERCIZI IN CUI SONO ESIGIBILI		4.315.346,79
AII. E) RESIDUI PASSIVI DEFINITIVAMENTE CANCELLATI CHE CONCORRONO ALLA DETERMINAZIONE DEL FONDO PLURIENNALE VINCOLATO	=====	
AII. F) RESIDUI ATTIVI MANTENUTI NEL CONTO DEL BILANCIO 2014 IN QUANTO CORRISPONDENTI AD OBBLIGAZIONI SCADUTE AL 31/12/2014	6.331.582,98	=====
AII. G) RESIDUI PASSIVI MANTENUTI NEL CONTO DEL BILANCIO 2014 IN QUANTO CORRISPONDENTI AD OBBLIGAZIONI SCADUTE AL 31/12/2014	=====	1.259.046,48

Il riaccertamento ordinario dei residui

Al termine dell'esercizio 2015 si è provveduto al **riaccertamento ordinario dei residui**, approvato con deliberazione della Giunta Comunale n. 36 del 26.04.2016, vista la determinazione n. 7 del 31.03.2016 adottata dalla responsabile del servizio ragioneria, con la quale ai soli fini ricognitori, sono state approvate le risultanze della predetta attività di verifica sui residui attivi e passivi da sottoporre alla Giunta comunale per la relativa approvazione, provvedendo a:

- nel bilancio dell'esercizio in cui era imputato l'impegno cancellato, si è provveduto a costituire (o a incrementare) il fondo pluriennale vincolato per un importo pari a quello dell'impegno cancellato;

-nel primo esercizio del bilancio di previsione si incrementa il fondo pluriennale iscritto tra le entrate, per un importo pari all'incremento del fondo pluriennale iscritto nel bilancio dell'esercizio precedente, tra le spese;

-nel bilancio dell'esercizio cui la spesa è reimputata si incrementano o si iscrivono gli stanziamenti di spesa necessari per la reimputazione degli impegni.

E' stato verificato che a conclusione del processo di riaccertamento ordinario dei residui attivi e passivi risulta un totale di residui attivi reimputati pari a € 0,00 e un totale di residui passivi reimputati pari ad € 3.415.225,83; che conseguentemente occorre iscrivere un FPV nella parte Entrata del bilancio di previsione esercizio 2016 di € 3.415.225,83 di cui:

- € 69.581,13 relativo a spesa corrente;
- € 3.345.644,70 relativo alla spesa in conto capitale;

E' stato altresì verificato che sono stati eliminati e definitivamente cancellati residui attivi in quanto non correlati a obbligazioni giuridiche attive perfezionate per € 21.471,65 e residui passivi per € 59.426,97.

Sommando gli effetti del riaccertamento straordinario e di quello ordinario, risulta un FPV a fine esercizio di €69.581,13, di parte corrente, e di € 5.328.903,59 di c/capitale.

Alla fine dell'esercizio i residui attivi più rilevanti provenienti dagli esercizi precedenti riguardano la tasa rifiuti e i crediti per rimborso quote interessi dei mutui inerenti il servizio idrico integrato posti successivamente a carico del Consorzio Acquedottistico marsicano.

I predetti crediti, presentano un'anzianità superiore ai 5 anni, ma si è preferito mantenerli nel conto del bilancio costituendo adeguato Fondo crediti dubbia esigibilità anziché provvedere allo stralcio degli stessi.

I residui passivi conservati nel conto del bilancio corrispondono ad obbligazioni giuridicamente perfezionate relative a prestazioni, forniture e lavori svolti nel corso dell'esercizio e come tali esigibili.

Si riportano di seguito i prospetti relativi ai residui attivi e passivi mantenuti nel conto del bilancio alla data del 31.12.2015 e il prospetto sull'anzianità dei residui.

ENTRATE		SPESE	
Titolo	Importo	Titolo	Importo
I - Entrate tributarie	1.858.818,64	I - Spese correnti	906.066,32
II - Trasferimenti correnti	59.057,07		
III - Entrate extra-tributarie	719.120,31		
IV - Entrate in c/capitale	4.760.196,13	II - Spese in c/capitale	245.962,20
V - Accensione di mutui	839.975,15	III - Rimborso di prestiti	16.000,00
VI - Entrate per servizi c/terzi	214.941,31	IV - Spese per servizi c/terzi	222.563,25
TOTALE	8.452.108,61	TOTALE	1.390.591,77

Esercizio 2015 - definitivo

RESIDUI ATTIVI

Descrizione	Esercizi Prec.	2011	2012	2013	2014	2015	Totale
Titolo I	319.893,54	124.485,37	399.922,52	193.948,27	243.610,84	576.958,10	1.858.818,64
Titolo II	8.780,00	0,00	0,00	1.500,00	139,50	48.637,57	59.057,07
Titolo III	287.522,27	60.640,59	91.290,18	78.906,18	63.270,06	137.491,03	719.120,31
Titolo IV	525.807,58	2.420.842,08	79.420,54	208.052,32	202.873,61	1.323.200,00	4.760.196,13
Titolo V	267.975,15	0,00	16.000,00	0,00	0,00	556.000,00	839.975,15
Titolo VI	86.597,84	8.092,64	14.175,94	71.346,82	13.318,23	21.409,84	214.941,31
	1.496.576,38	2.614.060,68	600.809,18	553.753,59	523.212,24	2.663.696,54	8.452.108,61

RESIDUI PASSIVI

Descrizione	Esercizi Prec.	2011	2012	2013	2014	2015	Totale
Titolo I	15.676,97	11.364,40	27.885,76	22.930,87	47.248,33	780.959,99	906.066,32
Titolo II	0,00	0,00	0,00	0,00	0,00	245.962,20	245.962,20
Titolo III	0,00	0,00	16.000,00	0,00	0,00	0,00	16.000,00
Titolo IV	52.776,85	8.092,64	18.306,42	52.258,73	12.278,02	78.850,59	222.563,25
	68.453,82	19.457,04	62.192,18	75.189,60	59.526,35	1.105.772,78	1.390.591,77

LA GESTIONE DELLE SPESE DI COMPETENZA

Confronto tra previsioni iniziali, definitive e rendiconto

Entrate		Previsioni iniziali	Previsioni definitive	Accertamenti
Titolo I	Entrate tributarie	3.345.418,77	3.476.496,77	3.217.584,83
Titolo II	Trasferimenti	156.000,90	157.028,99	136.655,94
Titolo III	Entrate extratributarie	559.768,80	675.160,81	543.119,93
Titolo IV	Entrate da trasf. c/capitale	2.076.706,54	1.880.492,25	1.608.931,74
Titolo V	Entrate da prestiti	0,00	557.000,00	556.000,00
Titolo VI	Entrate da servizi per conto terzi	1.616.556,08	1.616.556,08	1.159.993,81
	FONDO PLUR.VI NCOL	2.332.087,90	2.332.087,90	2.332.087,90
Avanzo di amministrazione applicato		540.052,32	599.466,01	
Totale		10.626.592,31	11.294.288,81	
Spese		Previsioni iniziali	Previsioni definitive	Impegni
	Disavanzo amm.ne	20.915,51	20.915,51	20.915,51
Titolo I	Spese correnti	4.192.727,17	4.409.272,36	3.547.925,67
	FPV			69.581,13
Titolo II	Spese in conto capitale	4.680.032,15	5.131.183,46	428.154,20
	FPV			5.328.903,59
Titolo III	Rimborso di prestiti	116.361,40	116.361,40	116.361,40
Titolo IV	Spese per servizi per conto terzi	1.616.556,08	1.616.556,08	1.159.993,81
Totale		10.626.592,31	11.294.288,81	

Dalla tabella sopra riportata emergono significativi scostamenti soprattutto in corrispondenza delle entrate tributarie, nel corso del 2015, il gettito IMU è risultato fortemente in diminuzione anche a motivo di maggiori decurtazioni effettuate dall'Agenzia delle Entrate che ha riassorbito sul gettito 2015, oltre alla Quota 2015 (38,23%) del gettito I.M.U. 2014 stimato per alimentare il F.S.C. 2015, art. 3 c. 3, DPCM 10/09/2015 e pari ad € 497.992,61, anche somme riferite ad esercizi precedenti (i competenti uffici stanno verificando le entità di dette decurtazioni e l'eventuale incidenza di maggiori evasioni di tributo).

Significativi scostamenti sono stati rilevati anche in corrispondenza delle entrate extratributarie, in particolare nei proventi dei servizi pubblici, come diritti di segreteria, refezione scolastica e soprattutto gestione dell'IVA commerciale che ha generato una

situazione debitoria.

Nell'ambito della categoria "proventi di beni", il maggior scostamento si registra in corrispondenza del mancato perfezionamento della procedura di accertamento e correlato impegno di spesa connesso alla realizzazione di loculi nella frazione di Poggio Cinolfo e alla mancata attuazione degli accordi contenuti nelle deliberazioni consiliari n. 38/2011 e n. 39/2012 da parte della ditta affidataria del servizio di distribuzione del gas nel territorio comunale; proprio in questi giorni l'Ente sta valutando le azioni da attivare al fine di ottenere quanto spettante.

Per quanto riguarda gli impegni, la maggior parte degli scostamenti riguarda gli stanziamenti accantonati in bilancio a titolo di Fondo crediti dubbia esigibilità e fondo rischi perdite partecipate ed altri fondi minori, non soggetti ad essere impegnati e che quindi confluiscono nel risultato di amministrazione. A ciò si aggiungano una serie di impegni che in quanto non corrispondenti ad obbligazioni giuridicamente perfezionate, sono stati reimputati al successivo e stanziamenti come il fondo delle risorse decentrate che, per espressa previsione di legge, in assenza di sottoscrizione del relativo contratto integrativo, confluiscono nell'avanzo vincolato.

Si riporta la tabella contenente gli stanziamenti iniziali, finali e impegni correnti assunti nel 2015:

	<i>previsioni iniziali</i>	<i>stanziam.finali</i>	<i>impegni</i>
Personale	€ 1.143.077,04	€ 1.150.444,78	€ 958.173,06
Acquisto di beni	€ 101.532,64	€ 101.532,64	€ 71.817,18
Prestazioni di servizi	€ 2.329.006,50	€ 2.356.998,21	€ 2.141.409,12
Utilizzo di beni di terzi	€ 13.000,00	€ 9.000,00	€ 6.148,80
Trasferimenti	€ 107.639,75	€ 109.369,78	€ 58.471,51
Interessi passivi e oneri finanz.	€ 167.319,39	€ 167.319,39	€ 166.819,39
Imposte e tasse	€ 114.805,12	€ 115.455,12	€ 88.775,07
Oneri straordinari	€ 117.947,93	€ 112.947,93	€ 56.311,54
Totale	€ 4.094.328,37	€ 4.123.067,85	€ 3.547.925,67

La seguente tabella riporta gli impegni di competenza delle spese registrati negli ultimi tre anni e ne evidenzia la composizione per titoli:

Descrizione		2013	%	2014	%	2015	%
Titolo I	Spese correnti	€3.860.194,68	73,593	€3.779.425,18	76,599	€3.547.925,67	67,548
Titolo II	Spese in c/capitale	€506.481,64	9,6559	€570.700,42	11,567	€428.154,20	8,1515
Titolo III	Spese per rimborso prestiti	€311.064,80	5,9303	€190.324,94	3,8574	€116.361,40	2,2154
Titolo IV	Spese per servizi per c/terzi	€567.587,03	10,821	€393.563,32	7,9765	€1.159.993,81	22,085
TOTALE		€5.245.328,15	100	€4.934.013,86	100	€5.252.435,08	100
			0		0		0
TOTALE SPESE		€5.245.328,15	100	€4.934.013,86	100	€5.252.435,08	100

SPESE PER I INVESTIMENTI

Dettaglio degli impegni di competenza del titolo II e fonti di finanziamento

Descrizione opera	Importi
Completamento centro aggregaz. TUFO (da FPV)	55.264,37
Adegua. Sismico Municipio (solo spesa pubblicaz.bando di gara, in quanto le risorse per l'opera finanziata con contributo regionale di € 1.000.000,00 e € 100.000,00 di avanzo è confluita nel FPV)	1.527,68
Realizz. Asilo nido (da FPV)	96.546,51
Interventi sc.elementare Scarcella (da FPV)	55.992,14
Interventi scuola media -palestra (da FPV)	104.083,46
Spese progettazione Ricostruzione scuola media (da FPV)	61.193,31
Spese progettaz. Parcheggio Poggio Cinolfo (da FPV)	5.946,77
Chiusura lavori via Genova (da FPV)	10.200,36
Sistemaz. Esterna via Genova finanziata con avanzo amm.ne	8.990,00
Compartecipaz. Spese progettaz. Pista ciclabile (da FPV)	2.000,00
Chiusura lavori PI T- Fontevicchia (da FPV)	6.632,78
Sistemaz. Grotta del cervo -da mutuo 2^ lotto (da FPV)	19.776,82
<u>Totale impegni di competenza titolo II</u>	9.135,36
	<u>428.154,20</u>

Dettaglio degli stanziamenti di competenza 2015 del titolo II e fonti di finanziamento confluiti in FPV

Descrizione opera	Importi
PAR-FAS 2007/2013 Promozione turistica riserva naturale -contributo regionale (avanzo 2014) iniziate procedure di affidamento	208.052,32
Adegua. Sismico Municipio -opera finanziata con contributo regionale di € 1.000.000,00 e avanzo amm.ne per € 100.000,00	1.098.472,32
Realizz. Asilo nido-contr.regionale	38.477,13
Acquisto autovettura servizio polizia locale-avanzo amm.ne	17.000,00
Interventi sc.elementare Scarcella	14.007,86
Interventi scuola media -palestra	25.916,54
Ricostruzione scuola media	754.834,69
Viabilità via dei marsi -contributo regionale	75.000,00
Parcheggio Poggio Cinolfo	59.033,47
Interventi viabilità Colli M.Bove contributo regionale	40.000,00
Grotta del cervo -da mutuo 2^ lotto	49.252,08
Incarico redaz .piano di gestione consolid. Pietrasecca-contr.regionale	25.000,00
Istruttoria sanatorie edilizie	14.123,86
Incarichi vari P.R.G.	36.635,80
Interv.demolizione opera abusiva -finanz.cassa depositi e prestiti	16.000,00
Chiusura lavori consolidam. Pietrasecca-contrib. regionale	6.624,00
Lavori consolidam. Colli di monte bove -contrb. Regionale	170.043,85
Regimentazione acque chiare Poggio Cinolfo -contr. Regionale	60.000,00
Chiusura lavori Infrastrutt. depuraz,zona industriale.-contr.regionale	205.273,93
Chiusura lavori interventi zona industriale artigianale	98.161,49
Realizzaz. Stazione ecologica finanz.reg. e avanzo amm.ne per € 45.000,00	150.000,00
Interventi messa in sicurezza discariche dismesse -contr. Regionale	40.000,00
Acq. Attrezzature servizio igiene urbana contrib.reg. e € 35.000,00 avanzo amm.ne	95.000,00
Incarico progettazione realizz. Loculi Carsoli-Pietrasecca-Poggio Cinolfo (finanziato con avanzo e differenza entrate da concessioni cimiteriali)	9.135,36
Interventi straord. Edificio ex Mael -avanzo di amm.ne	40.000,00
TOTALE INTERVENTI CONFLUITI IN FPV AL 31.12.2015	3.345.644,70
INTERVENTI GIÀ CONFLUITI IN FPV AL 31.12.2015 IN SEDE DI RIACCERTAMENTO STRAORDINARIO	1.983.258,89
TOTALE FPV AL 31.12.2015	5.328.903,59


Si riporta di seguito, la certificazione dei tempi medi di pagamento anno 2015, resa ai sensi del D.L. n. 66/2014, convertito in L. n. 89/2014, pubblicata sul sito istituzionale dell'Ente nella sezione "Amministrazione Trasparente".

Si riportano altresì i prospetti contenenti i dati SIOPE, conformemente a quanto previsto dall'art. 77/quarter - comma 11 - della L. n. 133/2008, da cui non emergono differenze tra i pagamenti registrati dal Comune e dal Tesoriere e quelli indicati nelle scritture contabili della Banca d'Italia -gestione Siope



COMUNE DI CARSOLI

Provincia dell'Aquila
Piazza della Libertà, 1 - Tel.: 08639081 Fax: 0863995412



SERVIZIO RAGIONERIA tel. 0863908313-318

Resp. Dott.ssa Anna Maria D'Andrea

e-mail:ragioneria@comune.carsoli.aq.it Pec comune.carsoli@pec.comnet-ra.it

L'indicatore di tempestività dei pagamenti è definito in termini di ritardo medio di pagamento ponderato in base all'importo delle fatture. Per il calcolo dell'indicatore relativo all'intera annualità 2015 si è tenuto conto delle modalità di cui all'articolo 9 del D.P.C.M. 22.09.2014 : *"L'indicatore di tempestività dei pagamenti ... è calcolato come la somma, per ciascuna fattura emessa a titolo corrispettivo di una transazione commerciale, dei giorni effettivi intercorrenti tra la data di scadenza della fattura o richiesta equivalente di pagamento e la data di pagamento ai fornitori moltiplicata per l'importo dovuto, rapportata alla somma degli importi pagati nel periodo di riferimento"*. A maggiore chiarimento è intervenuto il Ministero dell'Economia e delle Finanze - Ragioneria generale dello Stato prima con la circolare n. 3 del 14.01.2015 e, recentemente, con la circolare n. 22 del 22.07.2015. Relativamente all'intera annualità la pubblicazione dell'indicatore avviene entro 30 giorni dalla fine dell'ultimo trimestre dell'anno di riferimento, conformemente alla vigente normativa:

Periodo temporale	Indicatore ANNUALE
ANNO 2015	35,12

Ente Codice	000039686
Ente Descrizione	COMUNE DI CARSOLI
Categoria	Province - Comuni - Citta' metropolitane - Unioni di Comuni
Sotto Categoria	COMUNI
Periodo	ANNUALE 2015
Prospetto	PAGAMENTI PER CODICI GESTIONALI
Tipo Report	Semplice
Data ultimo aggiornamento	21-apr-2016
Data stampa	26-apr-2016
Importi in EURO	

Importo nel periodo Importo a tutto il periodo

TITOLO 10: SPESE CORRENTI

		3.387.258,41	3.387.258,41
1101	Competenze fisse per il personale a tempo indeterminato	582.805,21	582.805,21
1102	Straordinario per il personale tempo indeterminato	1.037,33	1.037,33
1103	Altre competenze ed indennità accessorie per il personale a tempo indeterminato	126.275,56	126.275,56
1104	Competenze fisse ed accessorie per il personale a tempo determinato	16,23	16,23
1105	Altre spese di personale (lavoro flessibile: personale con contratto di formazione e lavoro, lavoratori socialmente utili)	4.761,66	4.761,66
1107	Straordinario al personale per consultazioni elettorali	7.628,13	7.628,13
1111	Contributi obbligatori per il personale	172.417,59	172.417,59
1201	Carta, cancelleria e stampati	8.927,24	8.927,24
1202	Carburanti, combustibili e lubrificanti	24.013,90	24.013,90
1203	Materiale informatico	4.461,54	4.461,54
1204	Materiale e strumenti tecnico-specialistici	3.885,55	3.885,55
1205	Pubblicazioni, giornali e riviste	3.943,86	3.943,86
1206	Medicinali, materiale sanitario e igienico	397,23	397,23
1207	Acquisto di beni per spese di rappresentanza	754,00	754,00
1208	Equipaggiamenti e vestiario	7.875,33	7.875,33
1210	Altri materiali di consumo	14.761,36	14.761,36
1212	Materiali e strumenti per manutenzione	8.538,32	8.538,32
1213	Materiale divulgativo sui parchi, gadget e prodotti tipici locali	1.860,50	1.860,50
1302	Contratti di servizio per trasporto	373.604,06	373.604,06
1303	Contratti di servizio per smaltimento rifiuti	614.339,76	614.339,76
1304	Contratti di servizio per riscossione tributi	4.506,82	4.506,82
1306	Altri contratti di servizio	208.988,44	208.988,44
1307	Incarichi professionali	4.167,74	4.167,74
1308	Organizzazione manifestazioni e convegni	1.830,00	1.830,00
1309	Corsi di formazione per il proprio personale	490,00	490,00
1311	Manutenzione ordinaria e riparazioni di immobili	33.565,83	33.565,83
1312	Manutenzione ordinaria e riparazioni di automezzi	20.060,04	20.060,04
1313	Altre spese di manutenzione ordinaria e riparazioni	70.695,86	70.695,86
1314	Servizi ausiliari e spese di pulizia	6.618,50	6.618,50
1315	Utenze e canoni per telefonia e reti di trasmissione	31.499,82	31.499,82
1316	Utenze e canoni per energia elettrica	194.586,69	194.586,69
1318	Utenze e canoni per riscaldamento	38.730,57	38.730,57
1319	Utenze e canoni per altri servizi	1.085,38	1.085,38
1320	Acquisto di servizi per consultazioni elettorali	2.248,40	2.248,40
1321	Accertamenti sanitari resi necessari dall'attività lavorativa	316,80	316,80
1322	Spese postali	10.000,00	10.000,00
1323	Assicurazioni	56.691,07	56.691,07
1325	Spese per gli organi istituzionali dell'ente - Indennità	43.240,62	43.240,62
1326	Spese per gli organi istituzionali dell'ente - Rimborsi	6.247,88	6.247,88
1327	Buoni pasto e mensa per il personale	7.221,51	7.221,51
1329	Assistenza informatica e manutenzione software	67.358,56	67.358,56
1330	Trattamento di missione e rimborsi spese viaggi	1.210,13	1.210,13
1331	Spese per liti (patrocinio legale)	22.459,71	22.459,71
1332	Altre spese per servizi	88.832,04	88.832,04
1334	Mense scolastiche	63.598,09	63.598,09
1335	Servizi scolastici	69.257,70	69.257,70
1336	Organismi e altre Commissioni istituiti presso l'ente	4.539,71	4.539,71
1531	Trasferimenti correnti a comunità montane	516,45	516,45
1569	Trasferimenti correnti a altri enti del settore pubblico	200,00	200,00

		Importo nel periodo	Importo a tutto il periodo
1581	Trasferimenti correnti a famiglie	56.116,11	56.116,11
1582	Trasferimenti correnti a istituzioni sociali private	500,00	500,00
1583	Trasferimenti correnti ad altri	1.909,58	1.909,58
1601	Interessi passivi a Cassa depositi e prestiti - gestione Tesoro	49.746,95	49.746,95
1602	Interessi passivi a Cassa depositi e prestiti - gestione CDP spa	117.072,44	117.072,44
1701	IRAP	63.521,24	63.521,24
1716	Altri tributi	2.534,49	2.534,49
1802	Altri oneri straordinari della gestione corrente	55.598,19	55.598,19
1804	Oneri da sentenze sfavorevoli (esclusa obbligazione principale)	8.320,98	8.320,98
1807	Restituzione di tributi ai contribuenti	8.869,71	8.869,71

TITOLO 20: SPESE IN CONTO CAPITALE		375.177,97	375.177,97
2102	Vie di comunicazione ed infrastrutture connesse	6.056,76	6.056,76
2103	Infrastrutture idrauliche	7.110,78	7.110,78
2107	Altre infrastrutture	26.409,60	26.409,60
2109	Fabbricati civili ad uso abitativo, commerciale e istituzionale	263.986,99	263.986,99
2116	Altri beni immobili	53.885,04	53.885,04
2502	Mobili, macchinari e attrezzature	17.728,80	17.728,80

TITOLO 30: SPESE PER RIMBORSO DI PRESTITI		116.361,40	116.361,40
3301	Rimborso mutui a Cassa depositi e prestiti - gestione Tesoro	30.792,62	30.792,62
3302	Rimborso mutui a Cassa depositi e prestiti - gestione CDP spa	85.568,78	85.568,78

TITOLO 40: SPESE DA SERVIZI PER CONTO DI TERZI		1.182.665,04	1.182.665,04
4101	Ritenute previdenziali e assistenziali al personale	73.618,83	73.618,83
4201	Ritenute erariali	355.268,83	355.268,83
4301	Altre ritenute al personale per conto di terzi	17.430,36	17.430,36
4401	Restituzione di depositi cauzionali	640,00	640,00
4502	Spese per consultazioni elettorali a carico di altre amministrazioni	632,65	632,65
4503	Altre spese per servizi per conto di terzi	133.449,29	133.449,29
4601	Anticipazione di fondi per il servizio economato	3.000,00	3.000,00
4701	Depositi per spese contrattuali	1.109,20	1.109,20
4798	Utilizzo incassi vincolati ai sensi dell'art. 195 del TUEL	298.757,94	298.757,94
4799	Destinazione incassi liberi al reintegro incassi vincolati ai sensi dell'art. 195 del TUEL	298.757,94	298.757,94

PAGAMENTI DA REGOLARIZZARE		0,00	0,00
9995	PAGAMENTI DA REGOLARIZZARE PER UTILIZZO INCASSI VINCOLATI (pagamenti codificati dal tesoriere)	0,00	0,00
9996	PAGAMENTI DA REGOLARIZZARE PER DESTINAZIONE DI INCASSI LIBERI AL REINTEGRO INCASSI VINCOLATI (pagamenti codificati dal tesoriere)	0,00	0,00
9999	ALTRI PAGAMENTI DA REGOLARIZZARE (pagamenti codificati dal tesoriere)	0,00	0,00

TOTALE PAGAMENTI		5.061.462,82	5.061.462,82
-------------------------	--	---------------------	---------------------

Prospetto dei dati SIOPE (Spese)

Esercizio : 2015
Mese di : Dicembre

Voci di : USCITA
Calcolato su : MANDATI

Titolo 1 - Spese correnti

Codice	SIOPE Descrizione	Importo nel periodo	Importo a tutto il periodo
1101	Competenze fisse per il personale a tempo indeterminato	88.580,13	582.805,21
1102	Straordinario per il personale tempo indeterminato	0,00	1.037,33
1103	Altre competenze ed indennità accessorie per il personale a tempo indeterminato	14.615,99	126.275,56
1104	Competenze fisse ed accessorie per il personale a tempo determinato	0,00	16,23
1105	Altre spese di personale (lavoro flessibile: personale con contratto di formazione e lavoro, Collaborazioni coordinate e continuative, lavoratori socialmente utili)	0,00	4.761,66
1107	Straordinario al personale per consultazioni elettorali	0,00	7.628,13
1111	Contributi obbligatori per il personale	24.510,18	172.417,59
1201	Carta, cancelleria e stampati	1.015,01	8.927,24
1202	Carburanti, combustibili e lubrificanti	5.053,52	24.013,90
1203	Materiale informatico	3.782,00	4.461,54
1204	Materiale e strumenti tecnico-specialistici	158,10	3.885,55
1205	Pubblicazioni, giornali e riviste	122,00	3.943,86
1206	Medicinali, materiale sanitario e igienico	0,00	397,23
1207	Acquisto di beni per spese di rappresentanza	0,00	754,00
1208	Equipaggiamenti e vestiario	432,41	7.875,33
1210	Altri materiali di consumo	719,85	14.761,36
1212	Materiali e strumenti per manutenzione	4.178,41	8.538,32
1213	Materiale divulgativo sui parchi, gadget e prodotti tipici locali	0,00	1.860,50
1302	Contratti di servizio per trasporto	11.733,70	373.604,06
1303	Contratti di servizio per smaltimento rifiuti	0,00	614.339,76
1304	Contratti di servizio per riscossione tributi	0,00	4.506,82
1306	Altri contratti di servizio	13.636,46	208.988,44
1307	Incarichi professionali	0,00	4.167,74
1308	Organizzazione manifestazioni e convegni	0,00	1.830,00
1309	Corsi di formazione per il proprio personale	0,00	490,00
1311	Manutenzione ordinaria e riparazioni di immobili	2.318,00	33.565,83
1312	Manutenzione ordinaria e riparazioni di automezzi	89,97	20.060,04
1313	Altre spese di manutenzione ordinaria e riparazioni	1.826,39	70.695,86
1314	Servizi ausiliari e spese di pulizia	512,40	6.618,50
1315	Utenze e canoni per telefonia e reti di trasmissione	9.923,52	31.499,82
1316	Utenze e canoni per energia elettrica	34.939,13	194.586,69
1318	Utenze e canoni per riscaldamento	1.035,47	38.730,57
1319	Utenze e canoni per altri servizi	353,80	1.085,38
1320	Acquisto di servizi per consultazioni elettorali	0,00	2.248,40
1321	Accertamenti sanitari resi necessari dall'attività lavorativa	0,00	316,80
1322	Spese postali	0,00	10.000,00
1323	Assicurazioni	0,00	56.691,07
1325	Spese per gli organi istituzionali dell'ente - Indennità	4.172,85	43.240,62
1326	Spese per gli organi istituzionali dell'ente - Rimborsi	0,00	6.247,88
1327	Buoni pasto e mensa per il personale	0,00	7.221,51
1329	Assistenza informatica e manutenzione software	122,00	67.358,56
1330	Trattamento di missione e rimborsi spese viaggi	89,49	1.210,13
1331	Spese per liti (patrocinio legale)	0,00	22.459,71
1332	Altre spese per servizi	674,66	88.832,04
1334	Mense scolastiche	0,00	63.598,09

SIOPE		Importo	Importo a
Codice	Descrizione	nel periodo	tutto il periodo
1335	Servizi scolastici	0,00	69.257,70
1336	Organismi e altre Commissioni istituiti presso l'ente	0,00	4.539,71
1531	Trasferimenti correnti a comunità montane	0,00	516,45
1569	Trasferimenti correnti a altri enti del settore pubblico	0,00	200,00
1581	Trasferimenti correnti a famiglie	3.480,00	56.116,11
1582	Trasferimenti correnti a istituzioni sociali private	0,00	500,00
1583	Trasferimenti correnti ad altri	0,00	1.909,58
1601	Interessi passivi a Cassa depositi e prestiti - gestione Tesoro	20.722,55	49.746,95
1602	Interessi passivi a Cassa depositi e prestiti - gestione CDP spa	61.030,54	117.072,44
1701	Irap	8.910,53	63.521,24
1716	Altri tributi	0,00	2.534,49
1802	Altri oneri straordinari della gestione corrente	0,00	55.598,19
1804	Oneri da sentenze sfavorevoli (esclusa obbligazione principale)	0,00	8.320,98
1807	Restituzione di tributi ai contribuenti	0,00	8.869,71
Totale Titolo 1		318.739,06	3.387.258,41

Titolo 2 - Spese in conto capitale

SIOPE		Importo	Importo a
Codice	Descrizione	nel periodo	tutto il periodo
2102	Vie di comunicazione ed infrastrutture connesse	0,00	6.056,76
2103	Infrastrutture idrauliche	0,00	7.110,78
2107	Altre infrastrutture	0,00	26.409,60
2109	Fabbricati civili ad uso abitativo, commerciale e istituzionale	0,00	263.986,99
2116	Altri beni immobili	0,00	53.885,04
2502	Mobili, macchinari e attrezzature	0,00	17.728,80
Totale Titolo 2		0,00	375.177,97

Titolo 3 - Spese per rimborso di prestiti

SIOPE		Importo	Importo a
Codice	Descrizione	nel periodo	tutto il periodo
3301	Rimborso mutui a Cassa depositi e prestiti - gestione Tesoro	27.858,38	30.792,62
3302	Rimborso mutui a Cassa depositi e prestiti - gestione CDP spa	63.827,30	85.568,78
Totale Titolo 3		91.685,68	116.361,40

Titolo 4 - Spese per servizi per conto di terzi

SIOPE		Importo	Importo a
Codice	Descrizione	nel periodo	tutto il periodo
4101	Ritenute previdenziali e assistenziali al personale	10.765,50	73.618,83
4201	Ritenute erariali	62.396,54	355.268,83
4301	Altre ritenute al personale per conto di terzi	1.425,71	17.430,36
4401	Restituzione di depositi cauzionali	0,00	640,00
4502	Spese per consultazioni elettorali a carico di altre amministrazioni	0,00	632,65
4503	Altre spese per servizi per conto di terzi	0,00	133.449,29
4601	Anticipazione di fondi per il servizio economato	0,00	3.000,00
4701	Depositi per spese contrattuali	0,00	1.109,20
4798	Utilizzo incassi vincolati ai sensi dell'art. 195 del TUEL	298.757,94	298.757,94
4799	Destinazione incassi liberi al reintegro incassi vincolati ai sensi dell'art. 195 del TUEL	298.757,94	298.757,94

Codice	SIOPE Descrizione	Importo nel periodo	Importo a tutto il periodo
	Totale Titolo 4	672.103,63	1.182.665,04
	Totale Generale	1.082.528,37	5.061.462,82

Ente Codice	000039686
Ente Descrizione	COMUNE DI CARSOLI
Categoria	Province - Comuni - Citta' metropolitane - Unioni di Comuni
Sotto Categoria	COMUNI
Periodo	ANNUALE 2015
Prospetto	INCASSI PER CODICI GESTIONALI
Tipo Report	Semplice
Data ultimo aggiornamento	21-apr-2016
Data stampa	26-apr-2016
Importi in EURO	

Importo nel periodo Importo a tutto il periodo

TITOLO 10: ENTRATE TRIBUTARIE

		2.887.762,52	2.887.762,52
1101	ICI - IMU riscossa attraverso ruoli	55.610,63	55.610,63
1102	ICI - IMU riscossa attraverso altre forme	938.883,37	938.883,37
1104	TASI riscossa attraverso altre forme	386.357,84	386.357,84
1111	Addizionale IRPEF	274.717,27	274.717,27
1161	Imposta sulla pubblicità riscossa attraverso i ruoli	21.571,00	21.571,00
1199	Altre imposte	609,86	609,86
1201	Tassa smaltimento rifiuti solidi urbani - TARES riscosse mediante ruoli	1.018.333,52	1.018.333,52
1301	Diritti sulle pubbliche affissioni	2.364,71	2.364,71
1303	Fondo sperimentale statale di riequilibrio - Fondo di solidarietà comunale	168.933,42	168.933,42
1399	Altri tributi speciali ed altre entrate tributarie proprie	20.380,90	20.380,90

TITOLO 20: ENTRATE DERIVANTI DA CONTRIBUTI E TRASFERIMENTI CORRENTI

		150.445,05	150.445,05
2102	Altri trasferimenti correnti dallo Stato	61.102,06	61.102,06
2302	Trasferimenti correnti dalla Regione/Provincia autonoma per funzioni in materia di istruzione pubblica	13.059,87	13.059,87
2304	Trasferimenti correnti dalla Regione/Provincia autonoma per funzioni in materia sociale	45.362,79	45.362,79
2309	Trasferimenti correnti dalla Regione/Provincia autonoma per funzioni riguardanti la gestione del territorio e la tutela ambientale	11.296,33	11.296,33
2501	Trasferimenti correnti da province	826,86	826,86
2521	Trasferimenti correnti da comunità montane	18.797,14	18.797,14

TITOLO 30: ENTRATE EXTRATRIBUTARIE

		448.602,08	448.602,08
3101	Diritti di segreteria e rogito	1.927,63	1.927,63
3102	Diritti di istruttoria	11.021,88	11.021,88
3103	Altri diritti	5.665,50	5.665,50
3118	Proventi da mense	70.274,84	70.274,84
3121	Proventi da servizi turistici	1.406,00	1.406,00
3124	Proventi da trasporti funebri, pompe funebri, illuminazione votiva	48.816,84	48.816,84
3126	Proventi da trasporto scolastico	29.982,05	29.982,05
3131	Proventi di servizi produttivi	5.014,80	5.014,80
3132	Sanzioni amministrative, ammende, oblazioni	12.609,50	12.609,50
3149	Altri proventi dei servizi pubblici	36.877,32	36.877,32
3201	Fitti attivi da terreni e giacimenti	1.701,41	1.701,41
3202	Fitti attivi da fabbricati	33.098,30	33.098,30
3210	Canoni per concessioni spazi e aree pubbliche	95.418,17	95.418,17
3211	Canoni per concessioni cimiteriali	4.240,00	4.240,00
3222	Altri proventi da edifici	3.000,00	3.000,00
3223	Altri proventi da altri beni materiali	30.500,00	30.500,00
3224	Altri proventi da beni immateriali	2.190,00	2.190,00
3225	Proventi dalla vendita di piante di modico valore	11.259,93	11.259,93
3301	Interessi da Cassa Depositi e Prestiti	308,24	308,24
3314	Interessi da enti del settore pubblico per depositi	1.471,79	1.471,79
3502	Canoni da imprese e da soggetti privati	17.716,66	17.716,66
3513	Proventi diversi da imprese	7.000,00	7.000,00
3516	Recuperi vari	17.101,22	17.101,22

TITOLO 40: ENTRATE DERIVANTI DA ALIENAZIONI, DA TRASFERIMENTI DI CAPITALE E DA RISCOSSIONE DI CREDITI

		416.392,19	416.392,19
4101	Alienazione di terreni e giacimenti	8.800,00	8.800,00
4105	Proventi da aree cimiteriali in diritto di superficie	7.749,50	7.749,50

Importo nel periodo Importo a tutto il periodo

4302	Trasferimenti di capitale dalla Regione/Provincia autonoma con vincolo di destinazione per calamità naturali	250.000,00	250.000,00
4303	Altri trasferimenti di capitale con vincolo di destinazione	58.752,00	58.752,00
4401	Trasferimenti di capitale da province	7.259,80	7.259,80
4451	Trasferimenti di capitale da Unione europea	56.334,92	56.334,92
4501	Entrate da permessi di costruire	23.313,73	23.313,73
4511	Trasferimenti di capitale da famiglie	348,60	348,60
4513	Trasferimenti di capitale da altri	3.833,64	3.833,64

TITOLO 50: ENTRATE DERIVANTI DA ACCENSIONE DI PRESTITI **19.776,82** **19.776,82**

5302	Mutui da Cassa depositi e prestiti - gestione CDP spa	19.776,82	19.776,82
------	---	-----------	-----------

TITOLO 60: ENTRATE DA SERVIZI PER CONTO DI TERZI **1.157.410,31** **1.157.410,31**

6101	Ritenute previdenziali e assistenziali al personale	73.618,83	73.618,83
6201	Ritenute erariali	355.554,46	355.554,46
6301	Altre ritenute al personale per conto di terzi	17.430,36	17.430,36
6401	Depositi cauzionali	1.448,00	1.448,00
6501	Rimborso spese per servizi per conto di terzi	102.625,58	102.625,58
6502	Rimborsi spese elettorali a carico di altre amministrazioni	5.108,00	5.108,00
6601	Rimborso di anticipazione di fondi per il servizio economato	3.000,00	3.000,00
6701	Depositi per spese contrattuali	1.109,20	1.109,20
6798	Destinazione incassi vincolati a spese correnti ai sensi dell'art. 195 del TUEL	298.757,94	298.757,94
6799	Reintegro incassi vincolati ai sensi dell'art. 195 del TUEL	298.757,94	298.757,94

INCASSI DA REGOLARIZZARE **0,00** **0,00**

9995	INCASSI DA REGOLARIZZARE DERIVANTI DALLA DESTINAZIONE DI INCASSI VINCOLATI A SPESE CORRENTI (riscossioni codificate dal tesoriere)	0,00	0,00
9996	INCASSI DA REGOLARIZZARE DERIVANTI DAL REINTEGRO DI INCASSI VINCOLATI (riscossioni codificate dal tesoriere)	0,00	0,00
9999	ALTRI INCASSI DA REGOLARIZZARE (riscossioni codificate dal tesoriere)	0,00	0,00

TOTALE INCASSI **5.080.388,97** **5.080.388,97**

Prospetto dei dati SIOPE (Incassi)

Esercizio : 2015
Mese di : Dicembre

Voci di : ENTRATA
Calcolato su : REVERSALI

Titolo 1 - Entrate tributarie

SIOPE		Importo nel periodo	Importo a tutto il periodo
Codice	Descrizione		
1101	ICI - IMU riscossa attraverso ruoli	18.138,39	55.610,63
1102	ICI - IMU riscossa attraverso altre forme	218.959,39	938.883,37
1104	TASI riscossa attraverso altre forme	263.735,30	386.357,84
1111	Addizionale IRPEF	53.277,69	274.717,27
1161	Imposta sulla pubblicità riscossa attraverso i ruoli	0,00	21.571,00
1199	Altre imposte	609,86	609,86
1201	Tassa smaltimento rifiuti solidi urbani riscossa mediante ruoli	317.671,45	1.018.333,52
1301	Diritti sulle pubbliche affissioni	0,00	2.364,71
1303	Fondo sperimentale statale di riequilibrio	3.104,95	168.933,42
1399	Altri tributi speciali ed altre entrate tributarie proprie	0,00	20.380,90
Totale Titolo 1		875.497,03	2.887.762,52

Titolo 2 - Entrate deriv. da contributi e trasf. correnti dello Stato, della Regione e di altri del sett. pubb., anche rapp. all'es. di funzioni delegate dalla Regione

SIOPE		Importo nel periodo	Importo a tutto il periodo
Codice	Descrizione		
2102	Altri trasferimenti correnti dallo Stato	0,00	61.102,06
2302	Trasferimenti correnti dalla Regione/Provincia autonoma per funzioni in materia di istruzione pubblica	0,00	13.059,87
2304	Trasferimenti correnti dalla Regione/Provincia autonoma per funzioni in materia sociale	0,00	45.362,79
2309	Trasferimenti correnti dalla Regione/Provincia autonoma per funzioni riguardanti la gestione del territorio e la tutela ambientale	0,00	11.296,33
2501	Trasferimenti correnti da province	0,00	826,86
2521	Trasferimenti correnti da comunità montane	0,00	18.797,14
Totale Titolo 2		0,00	150.445,05

Titolo 3 - Entrate extratributarie

SIOPE		Importo nel periodo	Importo a tutto il periodo
Codice	Descrizione		
3101	Diritti di segreteria e rogito	45,50	1.927,63
3102	Diritti di istruttoria	4.198,88	11.021,88
3103	Altri diritti	0,00	5.665,50
3118	Proventi da mense	19.155,20	70.274,84
3121	Proventi da servizi turistici	354,00	1.406,00
3124	Proventi da trasporti funebri, pompe funebri, illuminazione votiva	43.647,84	48.816,84
3126	Proventi da trasporto scolastico	10.696,59	29.982,05
3131	Proventi di servizi produttivi	0,00	5.014,80
3132	Sanzioni amministrative, ammende, oblazioni	5.087,00	12.609,50
3149	Altri proventi dei servizi pubblici	6.637,70	36.877,32
3201	Fitti attivi da terreni e giacimenti	0,00	1.701,41
3202	Fitti attivi da fabbricati	1.407,06	33.098,30
3210	Canoni per concessioni spazi e aree pubbliche	15.233,07	95.418,17
3211	Canoni per concessioni cimiteriali	3.040,00	4.240,00

SIOPE		Importo nel periodo	Importo a tutto il periodo
Codice	Descrizione		
3222	Altri proventi da edifici	1.200,00	3.000,00
3223	Altri proventi da altri beni materiali	0,00	30.500,00
3224	Altri proventi da beni immateriali	0,00	2.190,00
3225	Proventi dalla vendita di piante di modico valore	0,00	11.259,93
3301	Interessi da Cassa Depositi e Prestiti	308,24	308,24
3314	Interessi da enti del settore pubblico per depositi	0,00	1.471,79
3502	Canoni da imprese e da soggetti privati	10.583,34	17.716,66
3513	Proventi da imprese e da soggetti privati	7.000,00	7.000,00
3516	Recuperi vari	1.889,65	17.101,22
Totale Titolo 3		130.484,07	448.602,08

Titolo 4 - Entrate derivanti da alienazioni, da trasferimenti di capitale e da riscossioni di crediti

SIOPE		Importo nel periodo	Importo a tutto il periodo
Codice	Descrizione		
4101	Alienazione di terreni e giacimenti	0,00	8.800,00
4105	Proventi da aree cimiteriali in diritto di superficie	0,00	7.749,50
4302	Trasferimenti di capitale dalla Regione/Provincia autonoma con vincolo di destinazione per calamità naturali	250.000,00	250.000,00
4303	Altri trasferimenti di capitale con vincolo di destinazione	43.752,00	58.752,00
4401	Trasferimenti di capitale da province	0,00	7.259,80
4451	Trasferimenti di capitale da Unione europea	0,00	56.334,92
4501	Proventi per concessioni edilizie	2.169,39	23.313,73
4511	Trasferimenti di capitale da famiglie	0,00	348,60
4513	Trasferimenti di capitali da altri	2.493,00	3.833,64
Totale Titolo 4		298.414,39	416.392,19

Titolo 5 - Entrate derivanti da accensione di prestiti

SIOPE		Importo nel periodo	Importo a tutto il periodo
Codice	Descrizione		
5302	Mutui da Cassa depositi e prestiti - gestione CDP spa	19.776,82	19.776,82
Totale Titolo 5		19.776,82	19.776,82

Titolo 6 - Entrate per servizi per conto di terzi

SIOPE		Importo nel periodo	Importo a tutto il periodo
Codice	Descrizione		
6101	Ritenute previdenziali e assistenziali al personale	10.765,50	73.618,83
6201	Ritenute erariali	32.488,80	355.554,46
6301	Altre ritenute al personale per conto di terzi	1.425,71	17.430,36
6401	Depositi cauzionali	1.048,00	1.448,00
6501	Rimborso spese per servizi per conto di terzi	36.463,45	102.625,58
6502	Rimborsi spese elettorali a carico di altre amministrazioni	0,00	5.108,00
6601	Rimborso di anticipazione di fondi per il servizio economato	3.000,00	3.000,00
6701	Depositi per spese contrattuali	0,00	1.109,20
6798	Destinazione incassi vincolati a spese correnti ai sensi dell'art. 195 del TUEL	298.757,94	298.757,94
6799	Reintegro incassi vincolati ai sensi dell'art. 195 del TUEL	298.757,94	298.757,94
Totale Titolo 6		682.707,34	1.157.410,31

Codice	SIOPE Descrizione	Importo nel periodo	Importo a tutto il periodo
Totale Generale		2.006.879,65	5.080.388,97

DEBITI FUORI BILANCIO

Nel corso dell'esercizio 2015 sono stati riconosciuti debiti fuori bilancio per un importo di € 27.731,50 così distinto:

Descrizione del debito	Importo riferito a spese di investimento	Importo riferito a spese correnti
Sentenze esecutive	0,00	12.161,00
Copertura di disavanzi di consorzi, di aziende speciali e di istituzioni, nei limiti degli obblighi derivanti da statuto, convenzione o atti costitutivi, purché sia stato rispettato l'obbligo di pareggio del bilancio di cui all'articolo 114 ed il disavanzo derivi da fatti di gestione	0,00	0,00
Ricapitalizzazione, nei limiti e nelle forme previste dal codice civile o da norme speciali, di società di capitali costituite per l'esercizio di servizi pubblici locali	0,00	0,00
Procedure espropriative o di occupazione d'urgenza per opere di pubblica utilità	0,00	0,00
Acquisizione di beni e servizi, in violazione degli obblighi di cui ai commi 1, 2 e 3 dell'articolo 191, nei limiti degli accertati e dimostrati utilità ed arricchimento per l'ente, nell'ambito dell'espletamento di pubbliche funzioni e servizi di competenza		15.570,50
TOTALE		27.731,50

I debiti sopra riportati sono stati finanziati interamente nell'esercizio con fondi propri di bilancio

Si dà atto che in data 15.12.2015 è pervenuta al protocollo dell'Ente la sentenza n. 874/2015 emessa dal Tribunale di Avezzano in relazione al procedimento instaurato dalla sig.ra Basile Gigliola, per il quale occorre procedere al riconoscimento.


Si riportano di seguito le certificazioni rilasciate dai responsabili di servizio.

Si riportano altresì la tabella dei parametri di rilevazione delle condizioni di deficitarietà e la tabella degli indicatori finanziari ed economici generali.



COMUNE DI CARSOLI

PROVINCIA DELL'AQUILA
MEDAGLIA D'ARGENTO AL VALORE CIVILE
Piazza della Libertà, 1 - Tel.: 0863/908301 Fax: 0863995412



Prot. 000 4008 del 27.04.2016

Al Responsabile del Servizio Finanziario
SEDE

Oggetto : attestazione debiti fuori bilancio al 31.12.2015

Il sottoscritto arch. Roberto Ziantoni , Responsabile del Servizio tecnico e Tecnico manutentivo, in relazione al disposto degli articoli 193 e 194 del D. Lgs 267/2000 s.m.i.

ATTESTA

Che per il Servizio Tecnico, alla data del 31.12.2015 risulta accertato un debito fuori bilancio pari ad € di € 34.535,05, corrispondente ad obbligazione giuridicamente perfezionata a seguito della sentenza del Tribunale di Avezzano, con sentenza n. 874 del 28.10.2015, notificata al comune di Carsoli con nota prot. n. 11239 del 15.12.2015, con riferimento al procedimento istaurato dalla sig.ra Basile Gigliola (causa iscritta al n. 1678/2011 RG affari contenziosi) condanna il Comune di Carsoli al pagamento in favore di quest'ultima di:

- € 23.411,8 iva inclusa, oltre interessi e rivalutazione dalla data della domanda fino alla data dell'effettivo soddisfo;
- rifusione delle spese di lite liquidate in € 368,00 ed in € 3.400,00 per compensi professionali oltre al 15% per spese forfetarie, IVA e CPA;
- spese di CTU, già quantificate con decreto di liquidazione n.611/2014 adottato dal Tribunale di Avezzano in data 08.01.2014 nella misura di € 341,04 per spese e di € 2131.50 per onorario oltre IVA e Cassa Previdenza;


Si precisa che trattasi di obbligazione derivante da provvedimento giurisdizionale esecutivo e che in forza della succitata sentenza il Comune è debitore delle somme sopra esposte nei confronti della sig.ra Basile Gigliola.

Si comunica altresì che in relazione al regime di proroga del Servizio di raccolta, trasporto, avvio a recupero e smaltimento e/o trattamento RSU, nelle more del perfezionamento della procedura di gara in corso, in relazione alla fatturazione pervenuta dall'ACIAM nel 2016 riferita al servizio effettuato nel 2015, considerato l'ammontare degli impegni assunti per tutto il 2015 e la sommatoria degli importi relativi al Servizio effettuato dall'ACIAM oltre i costi di smaltimento e trattamento, risulta una differenza di € 14.558,62 eccedente la sommatoria degli impegni assunti nell'anno 2015.

Si precisa in fine che, si potrebbero generare debiti fuori bilancio allo stato attuale non accertati, in relazione a procedimenti legali pregressi ed in corso di definizione, nonché in relazione a due richieste presentate rispettivamente da parte degli Operatori economici Mascitti S.r.l., CO.DI.BER. S.r.l., presentate con riferimento a procedimenti vecchi, per le quali sono in corso istruttorie da parte dell'ufficio ed in ogni caso allo stato attuale non è completamente accertato importo ed oggetto del contendere.

Restando a disposizione per ogni approfondimento al riguardo, coglie l'occasione per salutare distintamente.

Il Responsabile del Servizio Tecnico
(arch. Roberto Ziantoni)




COMUNE DI CARSOLI

Provincia di L'Aquila

- Medaglia d'argento al valor civile -

Piazza della Libertà, 1 - Tel.: 0863 - 90.83.00 Fax: 0863 - 99.54.12



Prot. n. 3468
del 11/04/2016

SERVIZIO URBANISTICO - Responsabile ing. Quinto D'ANDREA

Tel. 0863 - 90.83.04 - Fax 0863 - 99.54.12 e-mail serv.urbanistica@comune.carsoli.aq.it

Al Responsabile del Servizio Finanziario
"Sede"

Oggetto: Dichiarazione riguardo a debiti fuori bilancio.

Con la presente si segnala e si attesta che - sulla base degli atti e documenti di cui dispone questo servizio - non risultano esistenti debiti fuori bilancio alla data del 31.12.2015, oltre ovviamente a quelli che risultano già regolarmente riconosciuti e finanziati.

Distinti Saluti

IL RESPONSABILE DEL SERVIZIO URBANISTICO
ing. Quinto D'ANDREA



COMUNE DI CARSOLI

Provincia dell'Aquila

SERVIZIO ASSOCIATO di POLIZIA LOCALE
CARSOLI – ORICOLA – PERETO - ROCCA di BOTTE
Piazza della Libertà, 1 – Tel.: 0863908301 Fax: 0863995412



Comune di
CARSOLI (AQ)

Interno

Prot. N° 0003509 del 12-04-2016

Cat. 1 Classe 1



SERVIZIO POLIZIA AMMINISTRATIVA
Resp. Com.te POLIZIA LOCALE Stefano Zazza Tel. 0863-908319

Ai Servizio Finanziario
SEDE

Oggetto: Dichiarazione debiti fuori bilancio anno 2015

Dagli atti e documenti a disposizione di questo Servizio, non risultano esistenti, sino alla data del 31.12.2015, debiti fuori bilancio.


Carsoli li 11.04.2016

IL RESPONSABILE del SERVIZIO
DI POLIZIA LOCALE
Stefano Zazza



COMUNE DI CARSOLI

Provincia dell'Aquila
- Medaglia d'argento al valor civile -
Piazza della Libertà, 1 – Tel.: 0863- 90.83.00 Fax: 0863-99.54.12



Prot. n.

Del 11.04.2016

SERVIZIO TRIBUTI-ECONOMATO – Responsabile Rag.Maria De Angelis

Tel.0863- 90.83.14 -15 – Fax 0863 – 99.54.12 e-mail ufficiotributi@comune.carsoli.aq.it

Al
Servizio Finanziario
- Sede -

Oggetto : Dichiarazione debiti fuori bilancio.

Dagli atti e documenti di cui dispone questo servizio non risultano esistenti debiti fuori bilancio al 31.12.2015, oltre quelli regolarmente riconosciuti e finanziati.

Il Responsabile del Servizio
Rag. Maria De Angelis





COMUNE DI CARSOLI

Provincia dell'Aquila

Medaglia d'argento al valor civile

Piazza della Libertà, 1 – Tel: 0863908300 Fax: 0863995412



Al Responsabile del

Servizio Finanziario

Sede

OGGETTO: Comunicazione debiti fuori bilancio

A riscontro della vs. richiesta con la presente si dichiara che, relativamente all'Area "Servizi Generali", non risultano sussistere "debiti fuori bilancio" al 31.12.2015.

Cordiali saluti

Carsoli, 19.04.2016

Il Responsabile dei S. Generali
Dott.ssa Sabrina Marzano

TABELLA

DEI PARAMETRI DI RILEVAZIONE DELLE CONDIZIONI DI DEFICITARIETA' (DECRETO 18 FEBBRAIO 2013)

1) Valore negativo del risultato contabile di gestione superiore in termini di valore assoluto al 5 per cento rispetto alle entrate correnti (a tali fini al risultato contabile si aggiunge l'avanzo di amministrazione utilizzato per le spese di investimento)	<input type="checkbox"/> SI	<input checked="" type="checkbox"/> NO
2) Volume dei residui attivi di nuova formazione provenienti dalla gestione di competenza e relativi ai titoli I e III, con l'esclusione delle risorse a titolo di fondo sperimentale di riequilibrio di cui all'articolo 2 del decreto legislativo n. 23 del 2011 o di fondo di solidarietà di cui all'articolo 1, comma 380 della legge 24 dicembre 2013 n. 228, superiori al 42 per cento rispetto ai valori di accertamento delle entrate dei medesimi titoli I e III esclusi gli accertamenti delle predette risorse a titolo di fondo sperimentale di riequilibrio o di fondo di solidarietà	<input type="checkbox"/> SI	<input checked="" type="checkbox"/> NO
3) Ammontare dei residui attivi provenienti dalla gestione dei residui attivi e di cui al titolo I e al titolo III superiore al 65 per cento, ad esclusione eventuali residui da risorse a titolo di fondo sperimentale di riequilibrio di cui all'articolo 2 del decreto legislativo n. 23 o di fondo di solidarietà di cui all'articolo 1 comma 380 della legge 24 dicembre 2013 n. 228, rapportata agli accertamenti della gestione di competenza delle entrate dei medesimi titoli I e III ad esclusione degli accertamenti delle predette risorse a titolo di fondo sperimentale di riequilibrio o di fondo di solidarietà	<input type="checkbox"/> SI	<input checked="" type="checkbox"/> NO
4) Volume dei residui passivi complessivi provenienti dal titolo I superiore al 40 per cento degli impegni della medesima spesa corrente	<input type="checkbox"/> SI	<input checked="" type="checkbox"/> NO
5) Esistenza di procedimenti di esecuzione forzata superiore allo 0,5 per cento delle spese correnti anche se non hanno prodotto vincoli a seguito delle disposizioni di cui all'articolo 159 del tuoei	<input type="checkbox"/> SI	<input checked="" type="checkbox"/> NO
6) Volume complessivo delle spese di personale a vario titolo rapportato al volume complessivo delle entrate correnti desumibili dai titoli I, II e III superiore al 40 per cento per i comuni inferiori a 5.000 abitanti, superiore al 39 per cento per i comuni da 5.000 a 29.999 abitanti e superiore al 38 per cento per i comuni oltre i 29.999 abitanti, tale valore è calcolato al netto dei contributi regionali nonché di altri enti pubblici finalizzati a finanziare spese di personale per cui il valore di tali contributi va detratto sia al numeratore che al denominatore del parametro	<input type="checkbox"/> SI	<input checked="" type="checkbox"/> NO
7) Consistenza dei debiti di finanziamento non assistiti da contribuzioni superiore al 150 per cento rispetto alle entrate correnti per gli enti che presentano un risultato contabile di gestione positivo e superiore al 120 per cento per gli enti che presentano un risultato contabile di gestione negativo, fermo restando il rispetto del limite di indebitamento di cui all'articolo 204 del tuoei con le modifiche di cui di cui all'art. 8, comma 1 della legge 12 novembre 2011, n. 183, a decorrere dall'1 gennaio 2012	<input type="checkbox"/> SI	<input checked="" type="checkbox"/> NO
8) Consistenza dei debiti fuori bilancio riconosciuti nel corso dell'esercizio superiore all'1 per cento rispetto ai valori di accertamento delle entrate correnti, fermo restando che l'indice si considera negativo ove tale soglia venga superata in tutti gli ultimi tre esercizi	<input type="checkbox"/> SI	<input checked="" type="checkbox"/> NO

TABELLA

DEI PARAMETRI DI RILEVAZIONE DELLE CONDIZIONI DI DEFICITARIETA' (DECRETO 18 FEBBRAIO 2013)

finanziari

- 9) Eventuale esistenza al 31 dicembre di anticipazioni di tesoreria non rimborsate superiori al 5 per cento rispetto alle entrate correnti

- 10) Ripiano squilibri in sede di provvedimento di salvaguardia di cui all'art. 193 del tuosl con misure di alienazione di beni patrimoniali e/o avanzo di amministrazione superiore al 5% dei valori della spesa corrente, fermo restando quanto previsto dall'articolo 1, commi 443 e 444 della legge 24 dicembre 2012 n. 228 a decorrere dall'1 gennaio 2013; ove sussistano i presupposti di legge per finanziare il riequilibrio in più esercizi finanziari, viene considerato al numeratore del parametro l'intero importo finanziato con misure di alienazione di beni patrimoniali, oltre che di avanzo di amministrazione, anche se destinato a finanziare lo squilibrio nei successivi esercizi finanziari

<input checked="" type="checkbox"/>	<input checked="" type="checkbox"/>
<input checked="" type="checkbox"/>	<input checked="" type="checkbox"/>

Data di stip. dell'operazione:

La data di:

INDICATORI FINANZIARI ED ECONOMICI GENERALI

	2013	2014	2015
Autonomia finanziaria	(Titolo I + Titolo III) x 100 91,09	94,72	96,49
Autonomia impositiva	(Titolo I) x 100 Titolo I + II + III 76,97	83,04	82,01
Pressione finanziaria	(Titolo I + Titolo III) x 100 Popolazione 681,33	704,83	694,90
Pressione tributaria	Titolo I Popolazione 575,76	617,92	590,63
Intervento erariale	Trasferimenti statali Popolazione 41,15	18,04	11,29
Intervento regionale	Trasferimenti regionali Popolazione 41,15	18,04	13,20
Incidenza residui attivi	(Totale residui attivi) x 100 Totale accertamenti di competenza 115,70	112,49	80,15
Incidenza residui passivi	(Totale residui passivi) x 100 Totale impegni di competenza 102,51	105,20	5,42
Velocità riscossione entrate proprie	Riscossione Titolo I + III Accertamenti Titolo I + III 0,59	0,76	0,60
Rigidità spesa corrente	(Spese personale + Quote ammortamento mutui) x 100 Totale entrate Tit. I + II + III 39,66	26,92	30,83
Velocità gestione spese correnti	Pagamenti Tit. I competenza Impegni Tit. I competenza 0,78	0,77	0,78

INDICATORI FINANZIARI ED ECONOMICI GENERALI

	2013	2014	2015
Reddittività del patrimonio	147,13	111,31	209,40
Patrimonio pro capite	1.330,56	1.318,96	1.450,92
Patrimonio pro capite	19,44	18,77	17,49
Patrimonio pro capite	2.870,43	2.918,47	2.978,47
Rapporto dipendenti / popolazione	0,00526	0,00503	0,0048

• **SPESA DEL PERSONALE**

Il Regolamento comunale sull'ordinamento generale degli uffici e dei servizi è stato approvato/aggiornato con delibera di Giunta Comunale n. 34 in data 23.04.2012.

La dotazione organica del personale è stata approvata con delibera di Giunta Comunale n. 77 in data 14.08.2014.

Andamento occupazionale

Nel corso dell'esercizio 2015 si sono registrate le seguenti variazioni nella dotazione del personale in servizio:

DIPENDENTI IN SERVIZIO AL 01/01/2015 n. 26

Assunzioni n. 0

Cessazioni n. 1

DIPENDENTI IN SERVIZIO AL 31/12/2015 n. 25

In dipendenti in servizio al 31.12.2015 risultano così suddivisi nei diversi Servizi comunali:

- Servizio	Dipendenti in servizio						
	A	B	B3	C	D	D3	Dirig.
GENERALI	1	1	4	1	1		
RAGIONERIA				1	1		
TRIBUTI		1	1		1		
URBANISTICA			1	1*	1		
TECNICO	3		1		1		
POLIZIA				3	1		
	4	2	7	6	6		

Sul fronte della spesa nel corso dell'esercizio 2015 risultano impegnate spese per Euro 1.018.628,00 a fronte di spese preventivate per Euro 1.220.549,90, di cui reimputate e quindi coperte da FPV € 78.924,41. Tale scostamento è stato determinato da mancata copertura del posto dell'istruttore del servizio tecnico resosi vacante a seguito di procedura di mobilità volontaria verso altro comune e mancata assunzione dell'unità del personale nel servizio di polizia locale.

La gestione del personale negli ultimi quattro anni ha subito il seguente andamento:

	Anno 2012	Anno 2013	Anno 2014	Anno 2015
Dipendenti al 31.12	29	28	26	25
Spesa del personale	1.145.797	1.084.491	1.038.831	1.018.628
Costo medio dipendente	39.510	38.732	39.955	40.745
Numero di abitanti	5.518	5.565	5.412	5.406
Numero abitanti per dipendente	190	199	208	216
Costo del personale pro-capite	7,16	6,96	7,38	7,54

Rispetto dei limiti di spesa del personale

Si ricorda che dal 2014 il D.L. n. 90/2014 (conv. in legge n. 114/2014) ha modificato la disciplina vincolistica in materia di spese di personale, stabilendo:

- per gli enti soggetti a patto, che il tetto di riferimento è costituito dalla media del triennio 2011-2013;
- l'abrogazione del divieto, contenuto nell'art. 76, comma 7, del d.L. n. 78/2010, di procedere ad assunzioni di personale nel caso di superamento dell'incidenza del 50% della spesa di personale sulle spese correnti. Con riguardo a tale aspetto va segnalata la deliberazione n. 27/SEZAUT/2015 con cui la Corte dei conti - Sezione autonomie, ha ritenuto immediatamente cogenti le disposizioni contenute nell'art. 1, comma 557, lett. a) della legge n. 296/2006 che prevedono la riduzione dell'incidenza percentuale delle spese di personale sulle spese correnti;
- la modifica dei limiti del *turn-over*;
- la modifica dei limiti di spesa (dal 50% al 100% della spesa sostenuta nel 2009) per il personale a tempo determinato, limitatamente agli enti locali che rispettano i limiti di spesa previsti dai commi 557 e 562 della legge n. 296/2006.

In relazione ai **limiti di spesa del personale a tempo indeterminato** previsti dal comma 562 (ovvero dai commi 557 e seguenti) della legge n. 296/2006, si dà atto che questo ente ha rispettato i vincoli di legge, come si desume dal prospetto riepilogativo.

In relazione ai limiti di **spesa del personale a tempo determinato** previsti dall'art. 9, comma 28, del d.L. n. 78/2010, si dà atto che questo ente ha rispettato i vincoli di legge, come si desume dal seguente prospetto riepilogativo:

Descrizione	2009	LIMITE (100%)*	2015
Spese anno 2009 ovvero importo medio triennio 2007-2009 per tutte le tipologie di lavoro flessibile	22.165,66	22.165,66	0,00

SPESE DI PERSONALE 2011-2015

	anno 2011	anno 2012	anno 2013	anno 2014	anno 2015
INTERVENTO 01	€1.148.231,27	€ 1.075.092,60	€1.017.240,12	€974.071,72	€958.173,06
somme rimborsate per il personale comandato	€0,00	€0,00	€0,00	€0,00	€0,00
INCENTIVI DI PROGETTAZ.	€ 5.000,00	€ 5.000,00	€ 5.000,00	€ 5.000,00	€ 18.000,00
COMPENSI ICI	€2.871,40	€3.015,00	€1.537,00	€1.700,00	Avanzo vinc.
DIRITTI DI SEGRETERIA	€ 3.000,00	€1.030,08	€0,00	€ 691,09	€0,00
ARRETRATI CONTRATTUALI	€5.353,01	€0,00	€0,00	€0,00	€0,00
COSTO PERSONALE L.68/	€0,00	€0,00	€0,00	€0,00	€0,00
assunz stagionali da proventi multe		€ 5.905,76	€0,00	€0,00	€0,00
SPESE A CARICO ALTRI ENTI	€0,00	€0,00	€0,00	€0,00	€0,00
totale	€1.132.006,86	€ 1.060.141,76	€1.010.703,12	€966.680,63	€940.173,06
irap su spese di personale	€77.387,83	€ 70.704,76	€ 67.250,88	€ 64.759,55	€ 60.455,35
totale complessivo	€1.209.394,69	€ 1.130.846,52	€1.077.954,00	€1.031.440,18	€1.000.628,41

Rispetto limiti a singole voci di spesa ex art. 6, D.L. 78/2010

IL DECRETO LEGGE N. 78/2010

L'articolo 6 del d.L. n. 78/2010 (conv. in legge n. 122/2010) contiene un limite, applicabile a decorrere dall'anno 2011, per l'onere sostenuto da tutte le pubbliche amministrazioni inserite nel conto economico consolidato relativamente a:

- studi e incarichi di consulenza (comma 7): -80%
- relazioni pubbliche, convegni, mostre, pubblicità e rappresentanza (comma 8): -80%
- sponsorizzazioni (comma 9): vietate
- missioni (comma 12): -50%
- attività esclusiva di formazione (comma 13): -50%
- acquisto, manutenzione, noleggio ed esercizio di autovetture ed acquisto di buoni taxi (comma 14): -50%

Il riferimento per il calcolo dei limiti è la spesa sostenuta nell'anno 2009.

IL DECRETO LEGGE N. 95/2012 E IL DECRETO LEGGE N. 66/2014

L'articolo 5, comma 2, del decreto legge 6 luglio 2012, n. 95, convertito con modificazioni dalla legge 7 agosto 2012, n. 135, è stato integralmente sostituito ad opera dell'articolo 15 del decreto legge n. 66/2014 (conv. in legge n. 89/2014), sostituendo il vecchio limite di spesa (-50% della spesa 2011) con uno nuovo. Dal 1° maggio 2014 le pubbliche amministrazioni non possono sostenere spese per acquisto, manutenzione, noleggio ed esercizio di **autovetture** e per l'acquisto di buoni taxi di importo superiore al 30% della spesa 2011. Solo per il primo anno il limite può essere derogato con riferimento ai contratti pluriennali in essere.

Nel 2015, con applicazione dell'avanzo di amministrazione, è stato disposto l'acquisto di una autovettura da destinare esclusivamente agli interventi del servizio di polizia locale, atteso che le predette limitazioni non trovano applicazione in caso di autovetture utilizzate:

- per i servizi istituzionali di tutela dell'ordine e della sicurezza pubblica,
- per i servizi sociali e sanitari svolti per garantire i livelli essenziali di assistenza.

Dal 1° gennaio 2014 al 30 aprile 2014	Dal 1° maggio 2014 al 31 dicembre 2014	Dal 1° gennaio 2015
-50% spesa 2011	-70% spesa 2011	-70% spesa 2011

LA LEGGE N. 228/2012

La legge di stabilità 2013 (legge n. 228/2012) ha ulteriormente rafforzato i limiti di spesa prevedendo (art. 1):

- il **divieto di acquisto di autovetture** (comma 143): il divieto, inizialmente operante per il 2013 e 2014, è stato esteso al 2015 ad opera del d.L. n. 101/2013. Esso non trova applicazione per le autovetture adibite ai servizi istituzionali di tutela dell'ordine e della sicurezza pubblica (polizia municipale) e ai servizi sociali e sanitari svolti per garantire i livelli essenziali di assistenza;
- il limite all'**acquisto di mobili e arredi** (comma 142): la spesa sostenibile per il 2013-2015 è pari al 20% della spesa media sostenuta nel biennio 2010-2011. Il limite non si applica qualora: a) l'acquisto sia funzionale alla riduzione delle spese connesse alla conduzione degli immobili (maggiori risparmi certificati dall'organo di revisione); b) per gli acquisti per i servizi istituzionali di tutela dell'ordine e della sicurezza pubblica e per i servizi

sociali e sanitari svolti per garantire i livelli essenziali di assistenza; c) per gli acquisti di mobili e arredi per usi scolastici e servizi per l'infanzia.

IL DECRETO LEGGE N. 101/2013

Con il decreto legge n. 101/2013 (conv. in legge n. 125/2013), all'articolo 1, il legislatore è intervenuto a restringere ulteriormente i limiti di spesa per studi ed incarichi di consulenza e per autovetture, prevedendo:

- per gli **studi e incarichi di consulenza**: un ulteriore abbattimento del limite già previsto dal d.L. n. 78/2010, limite che per il 2014 e 2015 è fissato, rispettivamente, all'80% del limite del 2013 e al 75% del limite del 2014. Dal 2016 la spesa torna ai livelli massimi previsti dal d.L. n. 78/2010;
- per le **autovetture**: viene ulteriormente abbassato il limite di spesa nel caso in cui il comune non sia in regola con il censimento delle autovetture (50% spesa 2013). Con una norma di interpretazione autentica si dispone che fin quando perdura il divieto di acquisto di autovetture, il limite di spesa previsto dal d.L. n. 95/2012 deve essere computato senza considerare nella base di calcolo la spesa sostenuta a tale titolo.

IL DECRETO LEGGE N. 66/2014

Il decreto legge n. 66/2014 (conv. in legge n. 89/2014) è intervenuto, oltre che sulle autovetture, anche a sulle spese per incarichi di studio, ricerca e consulenza e per le collaborazioni coordinate e continuative, prevedendo nuovi limiti che si vanno ad aggiungere a quelli già previsti dal decreto legge n. 78/2010 (rispettivamente all'articolo 6, comma 7 e all'articolo 9, comma 28). Si stabilisce infatti che, a prescindere dalla spesa storica, le pubbliche amministrazioni non possano comunque sostenere, per tali fattispecie, spese che superano determinate percentuali della spesa di personale risultante dal conto annuale del personale, di seguito elencate:

Tipologia di incarico	Spesa personale < a 5 ml di euro	Spesa personale > o = a 5 ml di euro
Incarichi di studio, ricerca e consulenza	max 4,2%	max 1,4%
Co.co.co.	max 4,5%	max 1,1%

ND	Tipologia di spesa	2015	
		Limite	Spesa
1	Studi e incarichi di consulenza	0,00	0,00
2	Relazioni pubbliche, mostre, pubblicità e rappresentanza	1703,87	704,00
3	Missioni	1000,50	1.301,93
4	Formazione	0,00	50,00
5	Autovetture (spese di esercizio)*		
6	Acquisto mobili e arredi	124,34	288,00
TOTALI		2.828,71	2.343,93

Si dà atto che complessivamente¹ i limiti possono intendersi rispettati ad eccezione del dato relativo alle spese di esercizio per le autovetture, in quanto non si dispone di una contabilità analitica dettagliata delle spese relative al parco automezzi, nell'ambito del quale si rinviene comunque **una sola autovettura** destinata a uso promiscuo e sicuramente le spese di esercizio sostenute nel 2015 non possono essere state ridotte nella misura prescritta dalla norma. Non potendo indicare il limite di spesa relativo alla sola autovettura, si ritiene di indicare l'ammontare complessivo delle spese sostenute nel 2015 pari ad € 42.523,15, in decisa riduzione rispetto agli esercizi precedenti (nel 2013 il dato rendicontato ammontava ad € 59.000,00) soprattutto a seguito della totale esternalizzazione del servizio trasporto scolastico, conclusasi proprio a fine 2015 con l'alienazione degli automezzi a tal fine adibiti.

La spesa per incarichi di collaborazione

Sulla base di quanto previsto dal comma 56 dell'art. 3 della Legge Finanziaria 2008, modificato dall'art. 46, comma 3, del DL. n. 112/2008, convertito con Legge n. 133/08, il limite della spesa annua per gli incarichi di collaborazione (senza distinzione), deve essere fissato nel bilancio preventivo e non più nel Regolamento sull'ordinamento degli uffici e dei servizi. In sede di approvazione del bilancio di previsione dell'esercizio 2015, con deliberazione consiliare n. 11 del 13.08.2015 è stato fissato il limite di spesa degli incarichi in € 0,00 non prevedendo il ricorso a detta tipologia di spese, effettivamente non sostenute nel corso del 2015.

¹ Si rammenta che la Corte Costituzionale, con sentenza n. 139 in data 04/06/2012, ha ribadito che i limiti previsti dall'articolo 6 del D.L. 78/2010 sono da intendersi come disposizioni di principio, rispettosi dell'autonomia di regioni ed enti locali solamente nella misura in cui stabiliscono un limite complessivo, che lascia agli enti stessi ampia libertà di allocazione delle risorse fra i diversi ambiti e obiettivi di spesa (Corte Cost., sentenza n. 182/2011; n. 297/2009, ecc.).

MUTUI - LIMITI E CAPACITA' DI INDEBITAMENTO

Il comma 735 della legge di stabilità 2014 ha fissato nuovi limiti in materia di indebitamento degli enti locali modificando per l'ennesima volta l'art. 204 del Tuel e prevedendo che i limiti (il metodo di calcolo del rapporto è invece lo stesso) per assumere nuovi mutui e accedere ad altre forme di finanziamento siano pari all'8% a decorrere dal 2012.

Relativamente alla situazione dell'indebitamento comunale si precisa che l'Ente rispetta il limite di indebitamento disposto dall'art. [204 del Tuel](#), ottenendo le seguenti percentuali d'incidenza degli interessi passivi al 31/12 per ciascuno degli anni 2012, 2013, 2014 e 2015:

2012	2013	2014	2015
4,63%	4,74%	4,40%	4,28%

Con deliberazione del commissario Straordinario n. 11 del 28.05.2015, adottata con i poteri del Consiglio Comunale, ha aderito alla operazione di rinegoziazione dei prestiti Cassa DD.PP. in conformità e con le modalità di cui alla circolare n. 1283 del 28.04.2015. Nel dicembre del 2015 è stato assunto nuovo mutuo con Cassa Depositi e Prestiti per € 556.000,00 al fine di finanziare l'adeguamento del campo sportivo, impossibilitati ad espletare le procedure di predisposizione e pubblicazione del bando di gara, che avrebbero consentito la costituzione del relativo FPV, la stessa risulta confluita nel risultato di amministrazione.

Evoluzione dell'indebitamento:

	2013	2014	2015
Residuo debito finale	4.109.326,33	3.919.001,39	4.358.639,99
Popolazione residente	5.565	5.412	5.406
Rapporto tra residuo debito e popolazione residente	738,42	724,13	806,26

LA GESTIONE DI CASSA

Il fondo di cassa finale dell'ente presenta una dotazione di € 1.199.889,49 con il seguente andamento degli ultimi cinque anni:

Descrizione	2011	2012	2013	2014	2015
Fondo cassa al 1° gennaio	1.866.450,02	1.984.432,91	1.645.733,61	587.848,55	1.180.963,34
Fondo cassa al 31 dicembre	1.984.432,91	1.645.733,61	587.848,55	1.180.963,34	1.199.889,49

L'ente ha determinato con riferimento alla data del 1° gennaio 2015, in attuazione del punto 10.5 del principio contabile allegato 4/2 al d.lgs. n. 118/2011, i fondi vincolati di cassa (riferimento determinazione n. 1 in data 13.01.2015), l'importo di tali fondi ammontava ad €. 533.160,00. Durante l'esercizio i fondi vincolati sono stati movimentati e al 31 dicembre i predetti fondi risultano completamente reintegrati. L'ente nel 2015 non ha fatto ricorso all'anticipazione di tesoreria nè ha usufruito dell'anticipazione di liquidità concessa dalla Cassa Depositi e Prestiti spa, ai sensi del decreto legge n. 35/2013, in forza del rifinanziamento del fondo previsto dal decreto legge n. 78/2015.

ORGANISMI PARTECIPATI

Rispetto agli organismi partecipati dal Comune si precisa che l'Ente non ha posizione di controllo ai sensi dell'art. 2359 del Codice Civile.

Il CAM S.p.A. presenta una situazione finanziaria ancora molto complessa, sebbene dall'ultimo bilancio approvato (2014) e ancor più dal bilancio 2015, in corso di approvazione emergono segnali di miglioramento. Conformemente alla normativa di riferimento sono stati comunque accantonati nell'avanzo di amministrazione 2015 i fondi di cui all'art. 1, commi 551 e 552 della legge 147/2013 (legge di stabilità 2014) con riferimento al risultato operativo lordo del 2014, pari ad € - 4.270.791,00, nella misura del 25% e in proporzione alla quota di partecipazione comunale al patrimonio societario, pari al 5,91%.

Alla data di redazione della presente relazione non risultano pervenuti i dati relativi alla verifica di debiti e crediti reciproci, per i quali si provvederà a sollecitarne tempestivamente l'invio. Peraltro la predetta verifica già negli scorsi anni evidenziava differenze dovute a reciproche contestazioni di errato riporto di dati contabili. Si conferma l'impegno, già iniziato nei mesi scorsi, di pervenire quanto prima e compatibilmente con le esigenze di pareggio di bilancio alla completa definizione delle annose questioni concernenti le reciproche situazioni debitorie.

L'ACIAM S.p.A., società mista pubblico-privata, gestisce il ciclo dei rifiuti da anni e continuerà fino ad espletamento gara, sospesa per motivi tecnici nel corso del 2015, recentemente riavviata e presumibilmente sarà definita entro giugno 2016. La permanenza nell'assetto societario dell' Aciam, prescinde dall'espletamento dei servizi di igiene urbana di cui è attualmente affidataria, in quanto la partecipazione nella società è motivata dall'importanza strategica dell'impiantistica di cui è proprietaria la società nella struttura di Aielli dove oltre al trattamento dei rifiuti urbani è in funzione anche il trattamento dell' umido con formazione di compost di qualità-; detto impianto è inserito nel piano regionale per il trattamento e la gestione dei rifiuti.

L'Amministrazione comunale, perdurando la qualità di socio, conferma la volontà di garantire una presenza costruttiva e, per quanto possibile, un attento controllo delle procedure poste in essere.

In ottemperanza alle disposizioni introdotte dall'art. 1, comma 611, della legge n. 190/2014 (legge di stabilità 2015), dopo aver approvato entro il 31 marzo 2015 il Piano di razionalizzazione delle società, è stata approvata la relazione conclusiva inerente il predetto piano, con deliberazione consiliare n. 5 del 30.03.2016 e tempestivamente trasmessa alla sezione regionale di controllo della Corte dei Conti.

Nota informativa ex art. 6, e. 4, D.L. 95/2012

L'articolo 6, comma 4, del D.L. 95/2012, recante disposizioni urgenti per la revisione della spesa pubblica, convertito con modificazioni, dalla Legge n. 135/2012, ha stabilito che, a decorrere dall'esercizio finanziario 2012, i Comuni e le Province devono allegare al rendiconto della gestione una nota informativa contenente la verifica dei crediti e debiti reciproci tra l'Ente e le società partecipate. Dalla verifica in oggetto, sono emerse le seguenti risultanze:

Società partecipata dal Comune:

<i>Ragione sociale</i>	<i>Quota di partecipazione</i>
ACIAM S.P.A.	<u>1,66</u> %

E' stata verificata la rispondenza tra i saldi dei crediti/debiti risultanti alla data del 31/12/2015 nel rendiconto della gestione del Comune e i corrispondenti saldi risultanti dalla contabilità aziendale della società relativi alle fatture ricevute per le prestazioni rese nell'ambito del servizio di igiene urbana fino al 31 dicembre 2015 (relative ai mesi di settembre, ottobre, novembre e dicembre) e liquidate agli inizi del 2015, come evidenziato nel seguente prospetto:

	<i>Rendiconto del Comune</i>	<i>Contabilità della società</i>
Credito Comune al 31/12/2015	€0,00	€0,00
Debito Comune al 31/12/2015	€ 275.754,19	€ 275.754,19

<i>Ragione sociale</i>	<i>Quota di partecipazione</i>
CONSORZIO ENERGIA VENETO	0,09 %

E' stata verificata la rispondenza tra i saldi dei crediti/debiti risultanti alla data del 31/12/2015 nel rendiconto della gestione del Comune e i corrispondenti saldi risultanti dalla contabilità aziendale della società, come evidenziato nel seguente prospetto:

	<i>Rendiconto del Comune</i>	<i>Contabilità della società</i>
Credito Comune al 31/12/2014	€ 0,00	€0,00
Debito Comune al 31/12/2014	€ 0,00	€ 0,00

CONSORZIO ACQUEDOTTISTICO MARSICANO SPA	5,91 %
--	---------------

Non risulta verificata la rispondenza dei saldi, peraltro non coincidenti neppure in occasione di precedenti verifiche, si riportano i dati risultanti nel rendiconto della gestione del Comune:

	<i>Rendiconto del Comune</i>	<i>Contabilità della società</i>
Credito Comune al 31/12/2015	€ 490.755,23	454.994,95
Debito Comune al 31/12/2015	€ 82.777,27	198.040,80

L'importo complessivo dei crediti del Comune è dato da:

- rimborso degli oneri stipendiali erogati da questo Ente ad una unità di personale distaccata negli anni 2002 e 2003 presso la predetta società per un importo di € 16.478,55, somma definitivamente accertata e condivisa dal consorzio acquedottistico marsicano, come risultante da note ufficiali trasmesse all'Ente ma non iscritta nella contabilità aziendale;
- rimborso quota ammortamento mutui serv. Idrico al 31.12.2015 per un importo pari ad € 454.995,00
- rimborsi per interventi sulla rete idrica anticipati per conto di CAM per complessivi € 19.281,68;

Per completezza si rappresenta che il CAM ha una situazione debitoria anche per tasse comunali non regolarmente pagate negli esercizi di competenza per gli importi inseriti nei rispettivi ruoli:

- ICI, ad eccezione del 2009 e 2010, le varie annualità non sono state pagate spontaneamente all'Ente, per cui fino al 2011 le somme dovute sono sottoposte a procedura di riscossione coattiva mentre risulta regolarmente versata l'IMU 2012 ma non quella relativa agli esercizi 2013, 2014 e 2015.
- TARSU/TARES/TARI le annualità fino al 2007 sono in procedura di riscossione coattiva, dal 2008 al 2015 risultano regolarmente pagate.

*Relativamente ai debiti del Comune si rappresenta che l'importo complessivamente risultante dal rendiconto è articolato come segue:

debiti per utenze idriche anni vari (acconto)	€ 50.472,89
canone di locazione edificio proprietà Cam	
adibito ufficio di collocamento	€ 32.304,38

Occorre tuttavia evidenziare che l'ammontare del debito per le utenze idriche è di gran lunga superiore all'importo risultante nel bilancio, sebbene l'importo non sia stato definitivamente accettato per il permanere di alcune situazioni non verificate, è comunque prossimo ad € 100.000,00. Nel corso del 2012, proprio al fine di definire annose questioni tra Ente e CAM venne raggiunto un accordo in base al quale il Comune si impegnava a definire il debito per le utenze idriche nel triennio 2012/2014 e reperendo effettivamente le risorse necessarie a finanziare la prima fase del predetto accordo, anche se a fine esercizio non sono state attivate le procedure di "compensazione" dei reciproci debiti per problemi di liquidità

manifestati dal CAM. Si dà atto che nei mesi scorsi è stata iniziata una nuova trattativa volta a definire le annose questioni e concordare una linea per pervenire ad una soluzione. Resta ferma in ogni caso la necessità e l'impegno di reperire ulteriori risorse necessarie ad assicurare integrale copertura ai propri debiti, previa esatta quantificazione.



GESTIONE DEI SERVIZI

SERVIZIO DI IGIENE URBANA ANNO 2015

USCITE		ENTRATE	
Personale (diretto)	€ 59.924,69	Ruolo TARI	€ 1.177.000,00
Personale (indiretto)	€ 67.100,00	Accertamenti	€ 1.175.653,00
(%serv. Trib. e serv. Tecn)			
Fondo svalutaz. Crediti	4.055,00		
Costi generali gestione e Riscossione tributo (anche Cancelleria. Postali, ecc)	€ 13.500,00	compartecipazione spese manut. Ex discarica	€8.800,00
Spese automezzi	€ 24.130,01		
Raccolta e trasporto rsu	€ 538.956,00		
Costi smaltimento	€ 295.594,02		
Serv. Raccolta carta	€ 29.688,60		
Serv. Integr.pulizia strade	€ 92.421,06		
Spese manut. Ex discarica	€ 24.162,11		
Fornit. Materiali di consumo	€ 7.653,96		
Altre spese inerenti rsu	€ 10.146,26		
Debito fuori bilancio	€ 15.570,50		
TOTALE	€ 1.182.902,21	TOTALE	€ 1.184.453,00

Copertura costi % = 100,1

n.b. Il F.S.C. riportato corrisponde al dato utilizzato nell'ambito della stesura del piano finanziario 2015, calcolato in misura minima, senza imputare all'annualità di riferimento il reale ammontare di crediti che presentano difficile esazione, di ben altra entità.

SERVIZIO DI IGIENE URBANA
ANNO 2014

USCITE		ENTRATE	
Personale (diretto)	€ 62.263,10	Ruolo TARI	€ 1.202.638,20
Personale (indiretto) (%serv. Trib. e serv. Tecn)	€ 67.100,00	Accertamenti	€ 1.181.601,00
Costi generali gestione e Riscossione tributo (anche Cancelleria. Postali, ecc)	€ 10.746,66	compartecipazione spese manut. Ex discarica	€ 8.800,00
Spese automezzi	€ 42.372,95		
Raccolta e trasporto rsu	€ 569.383,71		
Costi smaltimento	€ 291.565,00		
Serv. Raccolta carta	€ 29.688,60		
Serv. Integr.pulizia strade	€ 88.814,00		
Spese manut. Ex discarica	€ 22.000,00		
Fornit. Materiali di consumo	€ 4.296,35		
Altre spese inerenti rsu	€ 3.385,00		
TOTALE	€ 1.191.615,37	TOTALE	€ 1.189.601,00
Copertura costi 99,83%			

SERVIZIO DI IGIENE URBANA
ANNO 2013

USCITE		ENTRATE	
Personale (diretto)	€ 74.425,53	Ruolo TARes	€ 1.243.000,00
Personale (indiretto) (%serv. Trib. e serv. Tecn)	€ 67.100,00	Accertamenti	€ 1.218.213,93
Fondo rischi	2.481,37		
Costi generali gestione e Riscossione tributo (anche Cancelleria. Postali, ecc)	€ 30.260,00	compartecipazione spese manut. Ex discarica	€ 8.800,00
Spese automezzi	€ 31.805,72		
Raccolta e trasporto rsu	€ 565.739,28		
Costi smaltimento	€ 300.392,88		
Serv. Raccolta carta	€ 29.511,60		
Serv. Integr.pulizia strade	€ 57.500,00		
Spese manut. Ex discarica	€ 25.000,00		
Fornit. Materiali di consumo	€ 6.503,70		
Oneri straord. Rimoz. Rif.	€ 27.562,50		
TOTALE	€ 1.218.720,24	TOTALE	€ 1.218.213,93
Copertura costi 100,00%			

SERVIZIO DI REFEZIONE SCOLASTICA
ANNO 2015

USCITE		ENTRATE
Personale (indiretto) (%serv. GENERALI)	€ 6.000,00	Proventi utenti € 70.354,53 non risultano accreditati fondi Ministero per pasti docenti e personale ata
Compenso ditta esterna	€115.228,15	
Attrez. Mensa	-----	
Riparazioni attrez.	€ 939,40	
Energia locali refezione	€ 1.500,00	
Fornitura tickets mensa	€ 500,00	
TOTALE	€ 124.167,55	TOTALE € 70.354,53

Copertura costi del servizio = 56.66%

SERVIZIO DI REFEZIONE SCOLASTICA
ANNO 2014

USCITE		ENTRATE
Personale (indiretto) (%serv. GENERALI)	€ 6.000,00	Proventi utenti € 85.215,13 di cui € 6088,70 rimborsati dal Ministero per pasti docenti e personale ata
Compenso ditta esterna	€123.759,42	
Attrez. Mensa	€ 3.891,80	
Riparazioni attrez.	€ 488,00	
Energia locali refezione	€ 1.500,00	
Fornitura tickets mensa	€ 500,00	
TOTALE	€ 136.139,22	TOTALE € 85.215,13

Copertura costi del servizio = 62,59%

SERVIZIO DI REFEZIONE SCOLASTICA
ANNO 2013

USCITE		ENTRATE
Personale (indiretto) (%serv. GENERALI)	€ 6.000,00	Proventi utenti € 83.579,68 di cui € 5146,70 rimborsati dal Ministero per pasti docenti e personale ata
Compenso ditta esterna	€115.680,63	
Attrez. Mensa	€	
Riparazioni attrez.	€ 536,80	
Energia locali refezione	€ 1.000,00	
Fornitura tickets mensa	€ 500,00	
TOTALE	€ 123.217,43	TOTALE € 88.725,68

Copertura costi servizio = 72%

SERVIZIO DI TRASPORTO SCOLASTICO

ANNO 2015

USCITE

ENTRATE

Personale (indiretto) € 6.000,00 Proventi utenti € 39.739,12
(%serv. GENERALI)

Compenso ditta esterna €118.539,19

Assicuraz. Mezzi ecc € 4.716,83

TOTALE € 123.256,02 TOTALE € 30.207,05

Copertura costi del servizio = 24,51%

**SERVIZIO DI TRASPORTO SCOLASTICO
ANNO 2014**

USCITE

ENTRATE

Personale (indiretto) € 6.000,00 Proventi utenti € 39.739,12
(%serv. GENERALI)

Compenso ditta esterna € 110.000,00

Assicuraz. Mezzi ecc € 4.683,07

TOTALE € 120.683,07 TOTALE € 39.739,12

Copertura costi del servizio = 32,93%

**SERVIZIO DI TRASPORTO SCOLASTICO
ANNO 2013**

USCITE

ENTRATE

Personale (diretto e indiretto) € 30.000,00 Proventi utenti € 32.361,82
(inclusa %serv. GENERALI)

Compenso ditta esterna € 76.987,79

Riparazioni attrez. E assic. € 11.000,00

TOTALE € 116.987,79 TOTALE € 32.361,82

Copertura costi del servizio = 27,66%

LA GESTIONE ECONOMICA

Nel conto economico della gestione sono rilevati i componenti positivi e negativi secondo criteri di competenza economica. A tale scopo si è provveduto a ricostruire la dimensione economica dei valori finanziari del conto del bilancio attraverso gli ammortamenti e la rilevazione extra contabile di alcune voci

A tale scopo l'ente non è dotato di contabilità economica e pertanto provvede alla compilazione del conto economico in maniera semplificata - partendo dalla sola contabilità finanziaria ed utilizzando il conto del bilancio per costruire attraverso la conciliazione dei valori e rilevazioni integrative il conto economico ed il conto del patrimonio, dei quali si riportano i relativi prospetti:

	IMPORTI PARZIALI	IMPORTI TOTALI	IMPORTI COMPLESSIVI
A) PROVENTI DELLA GESTIONE			
1) Proventi tributari (Tit. I Entrate)	3.196.477,91		
2) Proventi da trasferimenti (Tit. II Entrate)	136.655,94		
3) Proventi da servizi pubblici (Tit. III Entrate cat. 1)	228.589,14		
4) Proventi da gestione patrimoniale (Tit. III Entrate cat 2)	203.198,37		
5) Proventi diversi (Tit. III Entrate cat 5)	130.759,31		
6) Proventi da concessioni di edificare	-		
7) Incrementi di immobilizzazioni per lavori interni	-		
8) Variazioni nelle rimanenze di prodotti in corso di lavorazione, etc (+/-)	-		
Totale proventi della gestione (A)		3.895.680,67	
B) COSTI DELLA GESTIONE			
9) Personale	958.173,06		
10) Acquisto di materie prime e/o beni di consumo	71.817,18		
11) Variazioni nelle rimanenze di materie prime e/o beni di consumo (+/-)	-		
12) Prestazioni di servizi	2.141.409,12		
13) Godimento beni di terzi	6.148,80		
14) Trasferimenti	58.471,51		
15) Imposte e tasse	88.775,07		
16) Quote di ammortamento d'esercizio	785.343,13		
Totale costi di gestione (B)		4.110.137,87	
RISULTATO DELLA GESTIONE (A-B)		- 214.457,20	
C) PROVENTI E ONERI DA AZIENDE SPECIALI E PARTECIPATE			
17) Utili (Tit. III Entrate cat 4)	-		
18) Interessi su capitale di dotazione (Tit. III Entrate cat 3 parte interessi su	-		
19) Trasferimenti ad aziende speciali e partecipate	-		
Totale (C) (17+18-19)		-	
RISULTATI DELLA GESTIONE OPERATIVA (A-B+C)			214.457,20
D) PROVENTI ED ONERI FINANZIARI			
20) Interessi attivi (Tit. III Entrate cat 3 parte interessi non partecipazioni)	1.780,03		
21) Interessi passivi		166.819,39	
- Su mutui e prestiti	166.819,39		
- Su obbligazioni			
- Su anticipazioni			
- Per altre cause			
Totale (D) (20-21)		- 165.039,36	
E) PROVENTI ED ONERI STRAORDINARI			
proventi			
22) Insussistenze del passivo	5.453.587,14		
23) Sopravvenienze attive	-		
24) Plusvalenze patrimoniali (plusv. Da cessione cespiti Tit IV cat 1 in quadratura, se positiva, con variazioni - immobilizzazioni CPA)	34.749,50		
Totale Proventi (e.1) (22+23+24)		5.488.336,64	
Oneri			
25) Insussistenze dell'attivo	384.471,84		
26) Minusvalenze patrimoniali (plusv. Da cessione cespiti Tit IV cat 1 in quadratura, se negativa, con variazioni - immobilizzazioni CPA)	-		
27) Accantonamento per svalutazione crediti	-		
28) Oneri straordinari	56.311,54		
Totale Oneri (e.2) (25+26+27+28)		440.783,38	
Totale (E) (e.1-e.2)		5.047.553,26	
RISULTATO ECONOMICO DELL'ESERCIZIO (A-B+C+D+E)			4.668.056,70

LA GESTIONE PATRIMONIALE

Il patrimonio è costituito dal complesso dei beni e dei rapporti giuridici attivi e passivi, suscettibili di una valutazione economica. La differenza tra attivo e passivo patrimoniale costituisce il patrimonio netto dell'ente (art. 230, comma 2, del D.Lgs. n. 267/2000).

La gestione patrimoniale nel suo complesso è direttamente correlata con quella economica e ha lo scopo di evidenziare non solo la variazione nella consistenza delle varie voci dell'attivo e del passivo ma, in particolare, di correlare l'incremento o il decremento del patrimonio netto con il risultato economico dell'esercizio, così come risultante dal conto economico.

Il patrimonio attivo e passivo è stato valutato secondo i criteri previsti dall'art. 230, comma 4, del D.Lgs. n. 267/00.

In particolare, come peraltro risultante nella deliberazione di aggiornamento dell'inventario, adottata dalla Giunta comunale in data 26.04.2016 risulta che:

Immobilizzazioni immateriali sono state iscritte al costo storico di acquisizione o di produzione, al netto degli ammortamenti;

Immobilizzazioni materiali

- ❖ I beni demaniali acquisiti prima dell'entrata in vigore del D.Lgs. 77/95 sono esposti al valore del residuo debito dei mutui ancora in estinzione, mentre quelli acquisiti successivamente all'entrata in vigore del predetto D.Lgs. 77/95 sono valutati al costo di acquisizione o di realizzazione.
- ❖ I valori sono incrementati degli importi relativi ad eventuali lavori di manutenzione straordinaria ed esposti al netto degli ammortamenti
- ❖ I terreni acquisiti prima dell'entrata in vigore del D.Lgs. 77/95 sono esposti al valore catastale rivalutato secondo le norme fiscali.
- ❖ Quelli acquisiti dopo l'entrata in vigore del D.Lgs. 77/95 sono valutati al costo di acquisizione.
- ❖ I fabbricati acquisiti prima dell'entrata in vigore del D.Lgs. 77/95 sono esposti al valore catastale rivalutato secondo le norme fiscali, mentre quelli acquisiti successivamente sono iscritti al costo di acquisizione o di realizzazione.
- ❖ I valori iscritti sono incrementati degli importi relativi ad eventuali lavori di manutenzione straordinaria ed esposti al netto degli ammortamenti effettuati nel corso degli esercizi.
- ❖ I macchinari, le attrezzature e gli impianti attrezzature informatiche e automezzi, e le universalità di beni sono stati iscritti al costo di acquisto al netto degli ammortamenti.

Crediti e debiti: i crediti e debiti iscritti sono valutati, ai sensi dell'art. 230, comma 4, lettera e) del D.Lgs n. 267/00, al valore nominale. Non avendo provveduto a stralciare dal conto d'I bilancio i crediti di dubbia esigibilità, gli stessi non trovano allocazione nella corrispondente voce del conto.

Il conto del patrimonio evidenzia le seguenti variazioni intervenute nel corso dell'esercizio, si evidenzia che la variazione del patrimonio netto, pari ad € 4.668.056,70 corrisponde esattamente al risultato economico dell'esercizio, ed evidenzia un risultato eccezionalmente elevato quale conseguenza della sommatoria degli effetti connessi sia al riaccertamento straordinario che ordinario, dalla reimputazione di impegni.

	IMPORTI PARZIALI	CONSISTENZA INIZIALE	VARIAZIONI DA C/Finanziario	VARIAZIONI DA ALTRE CAUSE	CONSISTENZA FINALE
A) IMMOBILIZZAZIONI					
I) IMMOBILIZZAZIONI IMMATERIALI					
1) Costi pluriennali capitalizzati (relativo fondo di ammortamento in detrazione)	113.974,66			35.917,94	149.892,60
Totale	113.974,66	113.974,66		35.917,94	149.892,60
II) IMMOBILIZZAZIONI MATERIALI					
1) Beni demaniali (relativo fondo di ammortamento in detrazione)	15.794.752,17		17.289,36	623.283,43	16.435.325,06
2) Terreni (indisponibili)	586.390,25				586.390,25
3) Terreni (disponibili)	3.571,50				3.571,50
4) Fabbricati (indisponibili) (relativo fondo di ammortamento in detrazione)	6.571.812,58		261.395,99	728.896,33	7.562.004,90
5) Fabbricati (disponibili) (relativo fondo di ammortamento in detrazione)	97.806,80			6.821,03	104.627,83
6) Macchinari, attrezzature ed impianti (relativo fondo di ammortamento in detrazione)	110.757,00		17.728,80	53.692,36	182.178,16
7) Attrezzature e sistemi informatici (relativo fondo di ammortamento in detrazione)	337,00			337,00	674,00
8) Automezzi e motomezzi (relativo fondo di ammortamento in detrazione)	10.200,00			2.400,00	12.600,00
9) Mobili e arredi (relativo fondo di ammortamento in detrazione)	-				-
10) Universalità di beni (indisponibili) (relativo fondo di ammortamento in detrazione)	-				-
11) Universalità di beni (disponibili) (relativo fondo di ammortamento in detrazione)	-				-
12) Diritti reali su beni di terzi	-				-
13) Immobilizzazioni in corso	2.498.861,68				2.498.861,68
Totale	28.654.498,98	28.654.498,98	19.776,82	1.376.899,76	30.151.175,56
III) IMMOBILIZZAZIONI FINANZIARIE					
1) Partecipazioni in:	1.169.679,02	1.169.679,02		619,89	1.170.298,91
a) imprese controllate	-				-
b) imprese collegate	-				-
c) altre imprese	1.169.679,02			619,89	1.170.298,91
2) Crediti verso:	-				-
a) imprese controllate	-				-
b) imprese collegate	-				-
c) altre imprese	-				-
3) Titoli (investimenti a medio e lungo termine)	-				-
4) Crediti di dubbia esigibilità (detrato il fondo svalutazione crediti)	-				-
5) Crediti per depositi cauzionali	-				-
Totale	1.169.679,02	1.169.679,02	1.448,00	1.819,89	1.171.946,91
TOTALE IMMOBILIZZAZIONI	26.938.152,66	26.938.152,66	21.474,88	1.817.719,65	28.777.345,19
B) ATTIVO CIRCOLANTE					
I) RIMANENZE					

	IMPORTI PARZIALI	CONSISTENZA INIZIALE	VARIAZIONI DA FINANZIARIO	VARIAZIONI DA ALTRE CAUSE	CONSISTENZA FINALE
I) CREDITI					
1) Verso contribuenti	1.550.103,28		3.196.477,91	2.887.762,55	1.898.818,64
2) Verso enti del settore pubblico allargato	3.855.870,64	3.855.870,64	17.082.553,94	894.583,82	4.727.932,06
a) Stato			61.102,05	61.102,05	
- capitale					
- correnti	200.000,00				200.000,00
b) Regione	49.049,04		71.381,80	69.718,98	50.711,85
- capitale					
- correnti	3.464.674,17		1.670.000,00	618.672,19	4.146.027,99
c) Altri	23.797,14		4.172,08	18.624,00	8.345,22
- capitale	118.350,29				118.350,29
- correnti	911.054,43	911.054,43	1.261.804,40	1.221.270,62	62.873,61
3) Verso debitori diversi	4.330,79		228.589,14	226.148,36	871.579,31
a) verso utenti di servizi pubblici	112.979,28		203.198,37	234.487,81	671.571,97
b) verso utenti di beni patrimoniali	467.914,82		132.539,34	43.597,91	871.889,82
- capitale	27.434,27		4.182,24	27.489,97	856.896,05
- correnti	89.000,00		34.749,50	16.549,50	47.208,4
c) verso altri	229.395,47		1.156.545,81	1.172.998,87	87.209,00
d) da alienazioni patrimoniali	73.802,85				73.802,85
e) Per somme corrisposte c/terzi	303.751,97	303.751,97	856.000,00	10.778,82	839.976,15
4) Crediti per IVA					
a) Per depositi					
b) banche					
5) Per depositi e prestiti	303.751,97				303.751,97
Totale	6.694.583,17	6.694.583,17	556.000,00	19.776,82	8.097.751,8
II) ATTIVITA' FINANZIARIE CHE NON COSTITUISCONO IMMOBILIZZ.					
1) Titoli					
Totale					
III) DISPONIBILITA' LIQUIDE					
1) fondo di cassa	1.180.963,34		5.080.388,97	5.061.462,82	1.390.888,49
2) depositi bancari					
Totale	1.180.963,34	1.180.963,34	5.080.388,97	5.061.462,82	1.390.888,49
TOTALE ATTIVO CIRCOLANTE					
	7.875.546,51	7.875.546,51	12.301.827,22	10.824.876,93	9.651.998,10
G) RATEI E RISCONTI					
1) Ratei attivi					
II) Risconti attivi					
TOTALE RATEI E RISCONTI					
TOTALE DELL'ATTIVO (A+B+C)					
	34.813.699,17	34.813.699,17	12.677.883,19	10.658.923,68	1.367.190,63
CONTI D'ORDINE					
D) OPERE DA REALIZZARE					
E) BENI CONFERITI IN AZIENDE SPECIALI	5.170.082,08		428.154,20	5.352.274,08	245.082,20
F) BENI DI TERZI					
TOTALE CONTI D'ORDINE	5.170.082,08	5.170.082,08	428.154,20	5.352.274,08	245.082,20

IL PATTO DI STABILITA' INTERNO

Il quadro normativo: la legge di stabilità n. 183/2011

La disciplina del patto di stabilità interno per l'anno 2015 è contenuta nell'art. 31, della legge 12 novembre 2011, n. 183, che prevede quale concorso alla manovra di finanza pubblica un saldo obiettivo così determinato, di cui si riporta prospetto di determinazione:

- a) **Base di calcolo:** spese correnti medie 2009-2011;
- b) **Fondo crediti di dubbia esigibilità:** dall'obiettivo viene portato in detrazione un importo pari al FCDE stanziato nel bilancio di previsione 2015;

La gestione del patto di stabilità 2015

Durante la gestione l'Ente si è avvalso di tutte le misure e i correttivi consentiti al fine di conseguire il rispetto del patto.

La certificazione sul patto 2015

La certificazione del rispetto del patto è stata regolarmente inviata alla Ragioneria Generale dello Stato il 29.03.2016 da cui si rileva il rispetto del patto di stabilità interno per l'anno 2015, come da prospetto di seguito riportato.

All. OB/15/C - Calcolo dell'obiettivo di competenza mista

PATTO DI STABILITA' INTERNO 2015-2018 DETERMINAZIONE DELL'OBIETTIVO (legge 12 novembre 2011, n. 183, legge 24 dicembre 2012, n.228, legge 27 dicembre 2013, n. 147, legge 23 dicembre 2014, n. 190, Decreto Legge 19 giugno 2015, n.78) COMUNI con popolazione superiore a 1.000 abitanti Comune di CARSOLI (migliaia di euro) Modalità di calcolo Obiettivo 2015-2018			
--	--	--	--

		Anno 2015	Anno 2016	Anno 2017	Anno 2018
Fase 1	SALDO OBIETTIVO rideterminato in applicazione dell'Intesa sancita nella Conferenza Stato-città ed autonomie locali del 19/02/2015 (comma 1 dell'articolo 1 del decreto legge 19 giugno 2015, n.78, TABELLA 1)	168 (a)	180 (b)	180 (c)	180 (d)
	ACCANTONAMENTO ANNUALE AL FONDO CREDITI DUBBIA ESIGIBILITA' (comma 1 dell'articolo 1 del decreto legge 19 giugno 2015, n.78)	189 (e)	100 (f)	128 (g)	170 (h)
	SALDO OBIETTIVO al netto dell'accantonamento al Fondo crediti dubbia esigibilità	-21 (i)=(a)-(e)	80 (j)=(b)-(f)	52 (k)=(c)-(g)	10 (l)=(d)-(h)
Fase 2	ATTRIBUZIONE SPAZI FINANZIARI AI SENSI DEL COMMA 2 DELL'ARTICOLO 1 DEL DECRETO LEGGE 19 GIUGNO 2015, N.78	0 (m)			
	SALDO OBIETTIVO RIDETERMINATO AI SENSI DEL COMMA 2 DELL'ARTICOLO 1 DEL DECRETO LEGGE 19 GIUGNO 2015, N.78	-21 (n)=(i)-(m)			
Fase 3	PATTO REGIONALIZZATO - VERTICALE INCENTIVATO (1) Variazione obiettivo ai sensi del comma 484 e segg. dell'articolo 1 della legge n. 190/2014 (legge di stabilità 2015)	-42 (o)			
	PATTO REGIONALIZZATO - VERTICALE ORDINARIO (1) Variazione obiettivo ai sensi del comma 480 e segg. dell'articolo 1 della legge n. 190/2014 (legge di stabilità 2015)	0 (p)			
	PATTO REGIONALIZZATO - ORIZZONTALE (2) Variazione obiettivo ai sensi del comma 480 e segg. dell'articolo 1 della legge n. 190/2014 (legge di stabilità 2015)	-8 (q)	42 (r)	41 (s)	
	PATTO NAZIONALE ORIZZONTALE (3) Variazione obiettivo ai sensi dei commi 1-7 dell'art. 4-ter del decreto legge n. 16/2012	0 (t)	0 (u)	0 (v)	
	SALDO OBIETTIVO RIDETERMINATO - PATTI DI SOLIDARIETA'	-71 (w)=(n)+(o)+(p)+(q)+(t)	122 (x)=(r)+(s)+(u)	93 (y)=(k)+(s)+(v)	
FASE 4	IMPORTO DELLA RIDUZIONE DELL'OBIETTIVO ai sensi del comma 122 dell'art. 1 della legge n. 220/2010, del comma 10-bis dell'art. 1 del decreto legge n. 78/2015, dell'art. 3 del decreto legge n. 154/2015	0 (z)			
	VARIAZIONE DELL'OBIETTIVO PER GESTIONI ASSOCIATE SOVRACOMUNALI (comma 6-bis dell'articolo 31 della legge n. 183/2011) (4)	0 (aa)			
	SALDO OBIETTIVO FINALE	-71 (ab)=(w)-(z)+(aa)	122 (ac)=(x)	93 (ad)=(y)	10 (ae)=(l)

Note

(1) Compensazione degli obiettivi fra regione e propri enti locali (valorizzato con segno "-").



Monitoraggio del Patto di Stabilità Interno

Resoconto dell'operazione di INVIO sul documento

Tipologia Ente: Comune

Ente: CARSOLI

Esercizio: 2015

Documento: Certificazione Digitale Comuni

Stato corrente del documento: Inviato e Protocollato

Data Operazione: 29/03/2016 16:32

Patto di stabilità interno 2015 - Art. 31, commi 20 e 20 bis, della legge n. 183/2011
CITTA' METROPOLITANE, PROVINCE E COMUNI con popolazione superiore a 1.000 abitanti
PROSPETTO per la CERTIFICAZIONE
della verifica del rispetto degli obiettivi del patto di stabilità interno 2015

da trasmettere entro il termine perentorio del 31 marzo 2016

COMUNE di CARSOLI

VISTO il decreto n. 52518 del Ministero dell'economia e delle finanze del 26 giugno 2015 concernente la determinazione degli obiettivi programmatici relativi al patto di stabilità interno 2015 delle Città metropolitane, delle Province e dei Comuni con popolazione superiore a 1.000 abitanti;

VISTO il decreto n. 52505 del 26 giugno 2015 concernente il monitoraggio semestrale del "patto di stabilità interno" per l'anno 2015 delle Città Metropolitane, delle Province e dei Comuni con popolazione superiore a 1.000 abitanti;

VISTO l'articolo 1, comma 16, della legge 7 aprile 2014, n. 56 che prevede che dal 1° gennaio 2015 le Città metropolitane subentrano alle Province omonime e succedono ad esse in tutti i rapporti attivi e passivi e ne esercitano le funzioni, nel rispetto degli equilibri di finanza pubblica e degli obiettivi del patto di stabilità interno;

VISTI i risultati della gestione di competenza e di cassa dell'esercizio 2015;

VISTE le informazioni sul monitoraggio del patto di stabilità interno 2015 trasmesse da questo Ente mediante il sito web "<http://pattostabilitainterno.tesoro.it>".

SI CERTIFICANO LE SEGUENTI RISULTANZE:

		<i>Importi in migliaia di euro</i>
SALDO FINANZIARIO 2015		
		Competenza mista
1	ENTRATE FINALI (al netto delle esclusioni previste dalla norma)	4.546
2	SPESE FINALI (al netto delle esclusioni previste dalla norma)	4.124
3=1-2	SALDO FINANZIARIO	422
4	SALDO OBIETTIVO 2015	-71
5	SPAZI FINANZIARI ACQUISITI CON IL PATTO ORIZZONTALE NAZIONALE 2015 (art. 4-ter, comma 5, decreto legge n. 16 del 2012)	0
6	Pagamenti di residui passivi di parte capitale di cui all'articolo 4-ter, comma 6, del decreto legge 2 marzo 2012, n.16	0
7=5-6	SPAZI FINANZIARI ACQUISITI CON IL PATTO ORIZZONTALE NAZIONALE 2015 E NON UTILIZZATI PER PAGAMENTI DI RESIDUI PASSIVI IN CONTO CAPITALE (Art. 4-ter, comma 6, decreto legge n. 16 del 2012)	0
8=4+7	SALDO OBIETTIVO 2015 FINALE	-71
9=3-8	DIFFERENZA TRA SALDO FINANZIARIO E OBIETTIVO ANNUALE FINALE	493

Sulla base delle predette risultanze si certifica che:

il patto di stabilità interno per l'anno 2015 è stato rispettato

il patto di stabilità interno per l'anno 2015 NON E' STATO RISPETTATO

IL PRESIDENTE / IL SINDACO /
IL SINDACO METROPOLITANO

IL RESPONSABILE DEL
SERVIZIO FINANZIARIO

ORGANO DI REVISIONE ECONOMICO-FINANZIARIA

Organo Revisione (1) / Commissario Ad Acta

Organo Revisione (2)

Organo Revisione (3)



COMUNE DI CARSOLI

Provincia dell'Aquila

Piazza della Libertà, 1 - Tel.: 0863908300 Fax: 0863995412

CONTO DEL BILANCIO

Esercizio 2015

Modello n. 14

(D.P.R. 31/01/1996 N. 194)

per comuni ed unioni di comuni

GESTIONE DELLE ENTRATE

DESCRIZIONE (con i dati della classificazione: Codice - Risorsa - Capitolo)	RS CP T	Residui conservati e Stanziamenti definitivi di bilancio	N° di riferimento allo svolgimento	Conto del tesoriere	Determinazione dei residui	Accertamenti	Maggiori o minori entrate
		Residui (A)		Riscossioni	Residui da riportare		
		Competenza (F)		Residui (B)	Residui (C)	Residui (D = B + C)	
		Totale (M)		Competenza (G)	Competenza (H)	Competenza (I = G + H)	
				Totale (N)	Residui al 31/12 (O = C + H)	Accert. al 31/12 (P = D + I)	
Titolo I - Entrate tributarie							
CATEGORIA 1ª - Imposte							
Risorsa 2 (1010002) - IMPOSTA COMUNALE SULLA PUBBLICITA'	RS	814,90		814,90	0,00	814,90	0,00
	CP	32.000,00		20.756,10	2.786,63	23.542,73	8.457,27
	T	32.814,90		21.571,00	2.786,63	24.357,63	
Risorsa 4 (1010004) - IMPOSTA COMUNALE SUGLI IMMOBILI	RS	286.705,87		81.957,61	204.748,23	286.705,84	(*) 0,03
	CP	1.796.610,87		1.299.504,09	234.278,78	1.533.782,87	262.828,00
	T	2.083.316,74		1.381.461,70	439.027,01	1.820.488,71	
Risorsa 6 (1010006) - ADDIZIONALE IRPEF	RS	0,00		0,00	0,00	0,00	0,00
	CP	280.000,00		274.717,27	0,00	274.717,27	5.282,73
	T	280.000,00		274.717,27	0,00	274.717,27	
Totale CATEGORIA 1ª	RS	287.520,77		82.772,51	204.748,23	287.520,74	(*) 0,03
	CP	2.108.610,87		1.594.977,46	237.065,41	1.832.042,87	276.568,00
	T	2.396.131,64		1.677.749,97	441.813,64	2.119.563,61	
CATEGORIA 2ª - Tasse							
Risorsa 4 (1020004) - TASSA PER LO SMALTIMENTO DEI RIFIUTI SOLIDI URBANI	RS	1.185.628,75		163.140,41	1.022.488,34	1.185.628,75	0,00
	CP	1.177.000,00		847.732,13	327.920,87	1.175.653,00	1.347,00
	T	2.362.628,75		1.010.872,54	1.350.409,21	2.361.281,75	
Risorsa 5 (1020005) - ADDIZIONALE EX ECA RIFIUTI SOLIDI URBANI	RS	62.084,95		7.460,98	54.623,97	62.084,95	0,00
	CP	0,00		0,00	0,00	0,00	0,00
	T	62.084,95		7.460,98	54.623,97	62.084,95	

(*) Motivi del verificarsi dei minori residui attivi: Insussistenti (INS)

GESTIONE DELLE ENTRATE

DESCRIZIONE (con i dati della classificazione: Codice - Risorsa - Capitolo)	RS CP T	Residui conservati e Stanziamenti definitivi di bilancio	N° di riferimento allo svolgimento	Conto del tesoriere	Determinazione dei residui	Accertamenti	Maggiori o minori entrate
		Residui (A)		Riscossioni	Residui da riportare		
		Competenza (F)		Residui (B)	Residui (C)		
		Totale (M)		Competenza (G)	Competenza (H)		
				Totale (N)	Residui al 31/12 (O = C + H)		
Totale CATEGORIA 2ª	RS CP T	1.247.713,70 1.177.000,00 2.424.713,70		170.601,39 847.732,13 1.018.333,52	1.077.112,31 327.920,87 1.405.033,18	1.247.713,70 1.175.653,00 2.423.366,70	0,00 1.347,00
CATEGORIA 3ª - Tributi speciali ed altre entrate tributarie proprie							
Risorsa 1 (1030001) - DIRITTI SULLE PUBBLICHE AFFISSIONI	RS CP T	369,92 2.000,00 2.369,92		369,92 1.994,79 2.364,71	0,00 0,00 0,00	369,92 1.994,79 2.364,71	0,00 5,21
Risorsa 99 (1030099) - ALTRE ENTRATE DA FEDERALIMO MUNICIPALE	RS CP T	14.498,89 188.885,90 203.384,79		14.498,89 174.815,43 189.314,32	0,00 11.971,82 11.971,82	14.498,89 186.787,25 201.286,14	0,00 2.098,65
Totale CATEGORIA 3ª	RS CP T	14.868,81 190.885,90 205.754,71		14.868,81 176.810,22 191.679,03	0,00 11.971,82 11.971,82	14.868,81 188.782,04 203.650,85	0,00 2.103,86
Totale Titolo I	RS CP T	1.550.103,28 3.476.496,77 5.026.600,05		268.242,71 2.619.519,81 2.887.762,52	1.281.860,54 576.958,10 1.858.818,64	1.550.103,25 3.196.477,91 4.746.581,16	(*) 0,03 280.018,86
Titolo II - Entrate deriv. da contributi e trasf. correnti dello Stato, della Regione e di altri del sett. pubb., anche rapp. all'es. di funzioni delegate dalla Regione							
CATEGORIA 1ª - Contributi e trasferimenti correnti dello Stato							
Risorsa 1 (2010001) - CONTRIBUTI DELLO STATO PER IL FINANZIAMENTO DEL BILANCIO	RS CP T	0,00 61.166,11 61.166,11		0,00 61.102,06 61.102,06	0,00 0,00 0,00	0,00 61.102,06 61.102,06	0,00 64,05

(*) Motivi del verificarsi dei minori residui attivi: Insussistenti (INS)

GESTIONE DELLE ENTRATE

DESCRIZIONE (con i dati della classificazione: Codice - Risorsa - Capitolo)	RS CP T	Residui conservati e stanziamenti definitivi di bilancio	N° di riferimento allo svolgimento	Conto del tesoriere	Determinazione dei residui	Accertamenti	Maggiori o minori entrate
		Residui (A)		Riscossioni	Residui da riportare		
		Competenza (F)		Residui (B)	Residui (C)	Residui (D = B + C)	(E = D - A) (E = A - D) (*)
		Totale (M)		Competenza (G)	Competenza (H)	Competenza (I = G + H)	(L = I - F) (L = F - I)
				Totale (N)	Residui al 31/12 (O = C + H)	Accert. al 31/12 (P = D + I)	
Totale CATEGORIA 1ª	RS CP T	0,00 61.166,11 61.166,11		0,00 61.102,06 61.102,06	0,00 0,00 0,00	0,00 61.102,06 61.102,06	0,00 64,05 -
CATEGORIA 3ª - Contributi e trasferimenti correnti dalla regione per funzioni delegate							
Risorsa 1 (2030001) - CONTRIB. DIRITTO ALLO STUDIO	RS CP T	1.325,42 11.734,45 13.059,87		1.325,42 11.734,45 13.059,87	0,00 0,00 0,00	1.325,42 11.734,45 13.059,87	0,00 0,00 -
Risorsa 2 (2030002) - CONTRIBUTI REGIONALI PER INTERVENTI SOCIO-ASSISTENZIALI	RS CP T	42.443,62 34.664,00 77.107,62		42.304,12 14.355,00 56.659,12	139,50 0,00 139,50	42.443,62 14.355,00 56.798,62	0,00 20.309,00 -
Risorsa 3 (2030003) - CONTRIBUTI PARCHI, RISERVE NATURALI, AMBIENTE ED ENERGIA	RS CP T	5.280,00 45.292,35 50.572,35		0,00 0,00 0,00	5.280,00 45.292,35 50.572,35	5.280,00 45.292,35 50.572,35	0,00 0,00 -
Totale CATEGORIA 3ª	RS CP T	49.049,04 91.690,80 140.739,84		43.629,54 26.089,45 69.718,99	5.419,50 45.292,35 50.711,85	49.049,04 71.381,80 120.430,84	0,00 20.309,00 -
CATEGORIA 5ª - Contributi e trasferimenti correnti da altri enti del settore pubblico							
Risorsa 1 (2050001) - 2050001-CONTRIBUTI ALTRI ENTI SETTORE PUBBLICO	RS CP T	5.000,00 826,86 5.826,86		0,00 826,86 826,86	5.000,00 0,00 5.000,00	5.000,00 826,86 5.826,86	0,00 0,00 -

(*) Motivi del verificarsi dei minori residui attivi: Insussistenti (INS)

GESTIONE DELLE ENTRATE

DESCRIZIONE (con i dati della classificazione: Codice - Risorsa - Capitolo)	RS CP T	Residui conservati e Stanziamenti definitivi di bilancio	N° di riferimento allo svolgimento	Conto del tesoriere	Determinazione dei residui	Accertamenti	Maggiori o minori entrate
		Residui (A)		Riscossioni	Residui da riportare		
		Competenza (F)		Residui (B)	Residui (C)	Residui (D = B + C)	
		Totale (M)		Competenza (G)	Competenza (H)	Competenza (I = G + H)	
				Totale (N)	Residui al 31/12 (O = C + H)	Accert. al 31/12 (P = D + I)	
Risorsa 4 (2050004) - CONTRIBUTI CORRENTI COMUNITA' MONTANA	RS	18.797,14		18.797,14	0,00	18.797,14	0,00
	CP	3.345,22		0,00	3.345,22	3.345,22	0,00
	T	22.142,36		18.797,14	3.345,22	22.142,36	
Totale CATEGORIA 5^a	RS	23.797,14		18.797,14	5.000,00	23.797,14	0,00
	CP	4.172,08		826,86	3.345,22	4.172,08	0,00
	T	27.969,22		19.624,00	8.345,22	27.969,22	
Totale Titolo II	RS	72.846,18		62.426,68	10.419,50	72.846,18	0,00
	CP	157.028,99		88.018,37	48.637,57	136.655,94	20.373,05
	T	229.875,17		150.445,05	59.057,07	209.502,12	
Titolo III - Entrate extratributarie							
CATEGORIA 1^a - Proventi dei servizi pubblici							
Risorsa 1 (3010001) - DIRITTI DI SEGRETERIA SOGGETTI A COMPENSAZIONE MINISTERIALE	RS	0,00		0,00	0,00	0,00	0,00
	CP	7.500,00		1.927,63	116,14	2.043,77	5.456,23
	T	7.500,00		1.927,63	116,14	2.043,77	
Risorsa 3 (3010003) - DIRITTI RILASCIO CARTE DI IDENTITA'	RS	0,00		0,00	0,00	0,00	0,00
	CP	4.900,00		4.447,92	756,04	5.203,96	303,96
	T	4.900,00		4.447,92	756,04	5.203,96	
Risorsa 4 (3010004) - DIRITTI DI SEGRETERIA DI TOTALE SPETTANZA DELL'ENTE	RS	0,00		0,00	0,00	0,00	0,00
	CP	11.900,00		11.934,77	0,00	11.934,77	34,77
	T	11.900,00		11.934,77	0,00	11.934,77	
Risorsa 5 (3010005) - SANZIONI PER VIOLAZIONE DI REGOLAMENTI COMUNALI, ORDINANZE, E ALTRE NORME DI LEGGE	RS	0,00		0,00	0,00	0,00	0,00
	CP	2.000,00		487,00	0,00	487,00	1.513,00
	T	2.000,00		487,00	0,00	487,00	

(*) Motivi del verificarsi dei minori residui attivi: Insussistenti (INS)

GESTIONE DELLE ENTRATE

DESCRIZIONE (con i dati della classificazione: Codice - Risorsa - Capitolo)	RS CP T	Residui conservati e stanziamenti definitivi di bilancio	N° di riferimento allo svolgimento	Conto del tesoriere	Determinazione dei residui	Accertamenti	Maggiori o minori entrate
		Residui (A)		Riscossioni	Residui da riportare		
		Competenza (F)		Residui (B)	Residui (C)	Residui (D = B + C)	
		Totale (M)		Competenza (G)	Competenza (H)	Competenza (I = G + H)	
				Totale (N)	Residui al 31/12 (O = C + H)	Accert. al 31/12 (P = D + I)	
Risorsa 7 (3010007) - PROVENTI ILLUMINAZIONE VOTIVA	RS	1.778,79		1.778,79	0,00	1.778,79	0,00
	CP	50.000,00		44.100,61	5.899,39	50.000,00	0,00
	T	51.778,79		45.879,40	5.899,39	51.778,79	
Risorsa 8 (3010008) - PROVENTI DA SERVIZI CIMITERIALI	RS	0,00		0,00	0,00	0,00	0,00
	CP	11.000,00		9.876,99	0,00	9.876,99	1.123,01
	T	11.000,00		9.876,99	0,00	9.876,99	
Risorsa 9 (3010009) - PROVENTI DEI SERVIZI DI MENSA	RS	1.487,60		0,00	0,00	0,00	(*) 1.487,60
	CP	80.000,00		70.354,53	0,00	70.354,53	9.645,47
	T	81.487,60		70.354,53	0,00	70.354,53	
Risorsa 13 (3010013) - CREDITO IVA	RS	73.802,85		0,00	73.802,85	73.802,85	0,00
	CP	20.000,00		0,00	0,00	0,00	20.000,00
	T	93.802,85		0,00	73.802,85	73.802,85	
Risorsa 18 (3010018) - PROVENTI RELATIVI AL SERVIZIO DI POLIZIAURBANA	RS	0,00		0,00	0,00	0,00	0,00
	CP	15.000,00		12.122,50	0,00	12.122,50	2.877,50
	T	15.000,00		12.122,50	0,00	12.122,50	
Risorsa 31 (3010031) - ALTRI PROVENTI	RS	1.064,40		0,00	0,00	0,00	(*) 1.064,40
	CP	72.000,00		66.565,62	0,00	66.565,62	5.434,38
	T	73.064,40		66.565,62	0,00	66.565,62	
Totale CATEGORIA 1^a	RS	78.133,64		1.778,79	73.802,85	75.581,64	(*) 2.552,00
	CP	274.300,00		221.817,57	6.771,57	228.589,14	45.710,86
	T	352.433,64		223.596,36	80.574,42	304.170,78	
CATEGORIA 2^a - Proventi dei beni dell'ente							

(*) Motivi del verificarsi dei minori residui attivi: Insussistenti (INS)

GESTIONE DELLE ENTRATE

DESCRIZIONE (con i dati della classificazione: Codice - Risorsa - Capitolo)	RS CP T	Residui conservati e Stanziamenti definitivi di bilancio	N° di riferimento allo svolgimento	Conto del tesoriere	Determinazione dei residui	Accertamenti	Maggiori o minori entrate
		Residui (A)		Riscossioni	Residui da riportare		
		Competenza (F)		Residui (B)	Residui (C)		
		Totale (M)		Competenza (G)	Competenza (H)		
				Totale (N)	Residui al 31/12 (O = C + H)		
Risorsa 1 (3020001) - FITTI REALI FABBRICATI	RS	17.289,10		17.186,42	102,68	17.289,10	0,00
	CP	31.939,03		15.611,88	19.058,78	34.670,66	2.731,63
	T	49.228,13		32.798,30	19.161,46	51.959,76	
Risorsa 3 (3020003) - ALTRI PROVENTI	RS	0,00		0,00	0,00	0,00	0,00
	CP	12.588,34		5.490,00	0,00	5.490,00	7.098,34
	T	12.588,34		5.490,00	0,00	5.490,00	
Risorsa 5 (3020005) - CENSI CANONI LIVELLI ED ALTRE PRESTAZIONI ATTIVE	RS	39.809,13		0,00	39.809,13	39.809,13	0,00
	CP	141.952,01		104.523,70	18.894,55	123.418,25	18.533,76
	T	181.761,14		104.523,70	58.703,68	163.227,38	
Risorsa 6 (3020006) - OCCUPAZIONE SPAZI ED AREE PUBBLICHE	RS	2.801,05		2.801,05	0,00	2.801,05	0,00
	CP	32.000,00		30.553,87	3.824,70	34.378,57	2.378,57
	T	34.801,05		33.354,92	3.824,70	37.179,62	
Risorsa 10 (3020010) - 3020010 CONCESSIONI CIMITERIALI DEMANIALI	RS	53.080,00		0,00	0,00	0,00	(*) 53.080,00
	CP	43.290,00		5.240,89	0,00	5.240,89	38.049,11
	T	96.370,00		5.240,89	0,00	5.240,89	
Totale CATEGORIA 2ª	RS	112.979,28		19.987,47	39.911,81	59.899,28	(*) 53.080,00
	CP	261.769,38		161.420,34	41.778,03	203.198,37	58.571,01
	T	374.748,66		181.407,81	81.689,84	263.097,65	
CATEGORIA 3ª - Interessi su anticipazioni e crediti Risorsa 1 (3030001) - INTERESSI ATTIVI SU CREDITI DIVERSI	RS	0,00		0,00	0,00	0,00	0,00
	CP	1.800,00		1.780,03	0,00	1.780,03	19,97
	T	1.800,00		1.780,03	0,00	1.780,03	

(*) Motivi del verificarsi dei minori residui attivi: Insussistenti (INS)

GESTIONE DELLE ENTRATE

DESCRIZIONE (con i dati della classificazione: Codice - Risorsa - Capitolo)	RS CP T	Residui conservati e Stanziamenti definitivi di bilancio	N° di riferimento allo svolgimento	Conto del tesoriere	Determinazione dei residui	Accertamenti	Maggiori o minori entrate
		Residui (A)		Riscossioni	Residui da riportare		
		Competenza (F)		Residui (B)	Residui (C)	Residui (D = B + C)	
		Totale (M)		Competenza (G)	Competenza (H)	Competenza (I = G + H)	
				Totale (N)	Residui al 31/12 (O = C + H)	Accert. al 31/12 (P = D + I)	
Totale CATEGORIA 3ª	RS CP T	0,00 1.800,00 1.800,00		0,00 1.780,03 1.780,03	0,00 0,00 0,00	0,00 1.780,03 1.780,03	0,00 19,97
CATEGORIA 5ª - Proventi diversi							
Risorsa 1 (3050001) - RIMBORSI DIVERSI	RS CP T	421.853,57 73.791,43 495.645,00		0,00 20.610,96 20.610,96	421.853,57 49.141,43 470.995,00	421.853,57 69.752,39 491.605,96	0,00 4.039,04
Risorsa 3 (3050003) - CONCORSI RIMBORSI RECUPERI VARI	RS CP T	27.992,64 28.700,00 56.692,64		0,00 21.206,92 21.206,92	27.992,64 18.000,00 45.992,64	27.992,64 39.206,92 67.199,56	0,00 10.506,92
Risorsa 4 (3050004) - CONCORSI PER SERVIZI CONSORTILI	RS CP T	18.068,41 28.800,00 46.868,41		0,00 0,00 0,00	18.068,41 21.800,00 39.868,41	18.068,41 21.800,00 39.868,41	0,00 7.000,00
Risorsa 5 (3050005) - RIT. IVA PER SPLIT PAYMENT DI CARATTERE COMMERCIALE	RS CP T	0,00 6.000,00 6.000,00		0,00 0,00 0,00	0,00 0,00 0,00	0,00 0,00 0,00	0,00 6.000,00
Totale CATEGORIA 5ª	RS CP T	467.914,62 137.291,43 605.206,05		0,00 41.817,88 41.817,88	467.914,62 88.941,43 556.856,05	467.914,62 130.759,31 598.673,93	0,00 6.532,12
Totale Titolo III	RS CP T	659.027,54 675.160,81 1.334.188,35		21.766,26 426.835,82 448.602,08	581.629,28 137.491,03 719.120,31	603.395,54 564.326,85 1.167.722,39	(*) 55.632,00 110.833,96

(*) Motivi del verificarsi dei minori residui attivi: Insussistenti (INS)

GESTIONE DELLE ENTRATE

DESCRIZIONE (con i dati della classificazione: Codice - Risorsa - Capitolo)	RS CP T	Residui conservati e Stanziamenti definitivi di bilancio	N° di riferimento allo svolgimento	Conto del tesoriere	Determinazione dei residui	Accertamenti	Maggiori o minori entrate
		Residui (A)		Riscossioni	Residui da riportare		
		Competenza (F)		Residui (B)	Residui (C)	Residui (D = B + C)	
		Totale (M)		Competenza (G)	Competenza (H)	Competenza (I = G + H)	
				Totale (N)	Residui al 31/12 (O = C + H)	Accert. al 31/12 (P = D + I)	(E = D - A) (E = A - D) (*) (L = I - F) (L = F - I)
Titolo IV - Entrate derivanti da alienazioni, da trasferimenti di capitale e da riscossioni di crediti							
CATEGORIA 1ª - Alienazioni di beni patrimoniali							
Risorsa 1 (4010001) - ALIENAZIONI DI BENI MOBILI ED ATTREZZATURE	RS	0,00		0,00	0,00	0,00	0,00
	CP	20.000,00		0,00	18.200,00	18.200,00	1.800,00
	T	20.000,00		0,00	18.200,00	18.200,00	
Risorsa 2 (4010002) - ALIENAZIONI DI FABBRICATI	RS	69.000,00		0,00	69.000,00	69.000,00	0,00
	CP	281.942,75		0,00	0,00	0,00	281.942,75
	T	350.942,75		0,00	69.000,00	69.000,00	
Risorsa 5 (4010005) - ALIENAZIONE DI AREE E CONCESSIONE DI DIRITTI PATRIMONIALI	RS	0,00		0,00	0,00	0,00	0,00
	CP	16.549,50		16.549,50	0,00	16.549,50	0,00
	T	16.549,50		16.549,50	0,00	16.549,50	
Totale CATEGORIA 1ª	RS	69.000,00		0,00	69.000,00	69.000,00	0,00
	CP	318.492,25		16.549,50	18.200,00	34.749,50	283.742,75
	T	387.492,25		16.549,50	87.200,00	103.749,50	
CATEGORIA 2ª - Trasferimenti di capitale dallo Stato							
Risorsa 1 (4020001) - CONTRIBUTO ERARIALE	RS	200.000,00		0,00	200.000,00	200.000,00	0,00
	CP	0,00		0,00	0,00	0,00	0,00
	T	200.000,00		0,00	200.000,00	200.000,00	
Totale CATEGORIA 2ª	RS	200.000,00		0,00	200.000,00	200.000,00	0,00
	CP	0,00		0,00	0,00	0,00	0,00
	T	200.000,00		0,00	200.000,00	200.000,00	

(*) Motivi del verificarsi dei minori residui attivi: Insussistenti (INS)

GESTIONE DELLE ENTRATE

DESCRIZIONE (con i dati della classificazione: Codice - Risorsa - Capitolo)	RS CP T	Residui conservati e Stanziamenti definitivi di bilancio	N° di riferimento allo svolgimento	Conto del tesoriere	Determinazione dei residui	Accertamenti	Maggiori o minori entrate
		Residui (A)		Riscossioni	Residui da riportare		
		Competenza (F)		Residui (B)	Residui (C)	Residui (D = B + C)	
		Totale (M)		Competenza (G)	Competenza (H)	Competenza (I = G + H)	
				Totale (N)	Residui al 31/12 (O = C + H)	Accert. al 31/12 (P = D + I)	
CATEGORIA 3ª - Trasferimenti di capitale dalla regione							
Risorsa 3 (4030003) - CONTRIBUTO DELLA REGIONE PER INTERVENTISTRAORDINARI SU OPERE PUBBLICHE	RS	113.373,19		0,00	113.373,19	113.373,19	0,00
	CP	0,00		250.000,00	0,00	250.000,00	250.000,00
	T	113.373,19		250.000,00	113.373,19	363.373,19	
Risorsa 4 (4030004) - CONTR.REG.LE PER REALIZ.NE INFRASTRUTTUR	RS	185.149,14		0,00	185.149,14	185.149,14	0,00
	CP	0,00		0,00	0,00	0,00	0,00
	T	185.149,14		0,00	185.149,14	185.149,14	
Risorsa 5 (4030005) - 4030005 MANUTENZIONE STRAORDINARIA EDIFICI COMUNALI	RS	234.920,19		0,00	0,00	0,00	(*) 234.920,19
	CP	1.000.000,00		0,00	1.000.000,00	1.000.000,00	0,00
	T	1.234.920,19		0,00	1.000.000,00	1.000.000,00	
Risorsa 6 (4030006) - CONBTRIBUTI SICUREZZA STRADALE	RS	75.000,00		0,00	0,00	0,00	(*) 75.000,00
	CP	75.000,00		15.000,00	60.000,00	75.000,00	0,00
	T	150.000,00		15.000,00	60.000,00	75.000,00	
Risorsa 7 (4030007) - 4030007-CONTRIBUTO REGIONALE BONIFICA DISCARICHE LOCALI	RS	21.668,36		0,00	21.668,36	21.668,36	0,00
	CP	145.000,00		0,00	145.000,00	145.000,00	0,00
	T	166.668,36		0,00	166.668,36	166.668,36	
Risorsa 8 (4030008) - CONTRIBUTO DELLA REGIONE PER COSTRUZIONEE MANUTENZIONE EDIFICI SCOLASTICI	RS	2.496.142,08		0,00	2.496.142,08	2.496.142,08	0,00
	CP	0,00		0,00	0,00	0,00	0,00
	T	2.496.142,08		0,00	2.496.142,08	2.496.142,08	
Risorsa 15 (4030015) - CONTRIBUTO REGIONALE SISTEMAZIONE STRADE	RS	0,00		0,00	0,00	0,00	0,00
	CP	40.000,00		0,00	40.000,00	40.000,00	0,00
	T	40.000,00		0,00	40.000,00	40.000,00	

(*) Motivi del verificarsi dei minori residui attivi: Insussistenti (INS)

GESTIONE DELLE ENTRATE

DESCRIZIONE (con i dati della classificazione: Codice - Risorsa - Capitolo)	RS CP T	Residui conservati e stanziamenti definitivi di bilancio	N° di riferimento allo svolgimento	Conto del tesoriere	Determinazione dei residui	Accertamenti	Maggiori o minori entrate
		Residui (A)		Riscossioni	Residui da riportare		
		Competenza (F)		Residui (B)	Residui (C)	Residui (D = B + C)	
		Totale (M)		Competenza (G)	Competenza (H)	Competenza (I = G + H)	
				Totale (N)	Residui al 31/12 (O = C + H)	Accert. al 31/12 (P = D + I)	
Risorsa 20 (4030020) - CONTRIBUTO DELLA REGIONE PER OPERE DI FORESTAZIONE E MIGLIORAMENTO FORESTALE BOSCHI COMUNALI	RS	43.752,00		43.752,00	0,00	43.752,00	0,00
	CP	0,00		0,00	0,00	0,00	0,00
	T	43.752,00		43.752,00	0,00	43.752,00	
Risorsa 21 (4030021) - CONTRIB.REGIONALE PER SIST.ARREDO URBANO	RS	80.883,89		0,00	80.883,89	80.883,89	0,00
	CP	0,00		0,00	0,00	0,00	0,00
	T	80.883,89		0,00	80.883,89	80.883,89	
Risorsa 22 (4030022) - CONTR.REGIONALE GEST.RISERVE NATURALI	RS	213.785,32		0,00	213.785,32	213.785,32	0,00
	CP	0,00		0,00	0,00	0,00	0,00
	T	213.785,32		0,00	213.785,32	213.785,32	
Risorsa 23 (4030023) - INTERV.DI RIQUALIFICAZIONE URBANAL.R.N.13/2004	RS	0,00		0,00	0,00	0,00	0,00
	CP	60.000,00		0,00	60.000,00	60.000,00	0,00
	T	60.000,00		0,00	60.000,00	60.000,00	
Risorsa 27 (4030027) - CONTRIB.REGIONALE GESTIONE TERRITORIO	RS	0,00		0,00	0,00	0,00	0,00
	CP	60.000,00		0,00	0,00	0,00	60.000,00
	T	60.000,00		0,00	0,00	0,00	
Totale CATEGORIA 3ª	RS	3.464.674,17		43.752,00	3.111.001,98	3.154.753,98	(*) 309.920,19
	CP	1.380.000,00		265.000,00	1.305.000,00	1.570.000,00	190.000,00
	T	4.844.674,17		308.752,00	4.416.001,98	4.724.753,98	
CATEGORIA 4ª - Trasferimenti di capitale da altri enti del settore pubblico Risorsa 1 (4040001) - CONTRIBUTO DELLA PROVINCIA	RS	60.350,29		7.259,80	52.873,61	60.133,41	(*) 216,88
	CP	0,00		0,00	0,00	0,00	0,00
	T	60.350,29		7.259,80	52.873,61	60.133,41	

(*) Motivi del verificarsi dei minori residui attivi: Insussistenti (INS)

GESTIONE DELLE ENTRATE

DESCRIZIONE (con i dati della classificazione: Codice - Risorsa - Capitolo)	RS CP T	Residui conservati e Stanziamenti definitivi di bilancio	N° di riferimento allo svolgimento	Conto del tesoriere	Determinazione dei residui	Accertamenti	Maggiori o minori entrate
		Residui (A)		Riscossioni	Residui da riportare		
				Competenza (F)	Residui (B)	Residui (C)	Residui (D = B + C)
		Totale (M)		Competenza (G)	Competenza (H)	Competenza (I = G + H)	
				Totale (N)	Residui al 31/12 (O = C + H)	Accert. al 31/12 (P = D + I)	
Risorsa 4 (4040004) - ORGANISMI COMUNITARI E INTERNAZIONALI	RS	58.000,00		56.334,92	0,00	56.334,92	(*) 1.665,08
	CP	0,00		0,00	0,00	0,00	0,00
	T	58.000,00		56.334,92	0,00	56.334,92	
Totale CATEGORIA 4ª	RS	118.350,29		63.594,72	52.873,61	116.468,33	(*) 1.881,96
	CP	0,00		0,00	0,00	0,00	0,00
	T	118.350,29		63.594,72	52.873,61	116.468,33	
CATEGORIA 5ª - Trasferimenti di capitale da altri soggetti							
Risorsa 2 (4050002) - PROVENTI DERIVANTI DALLE CONCESSIONI EDILIZIE E DALLE SANZIONI PREVISTE DALLA DISCIPLINA URBANISTICA	RS	27.434,27		23.313,73	4.120,54	27.434,27	0,00
	CP	124.000,00		0,00	0,00	0,00	124.000,00
	T	151.434,27		23.313,73	4.120,54	27.434,27	
Risorsa 3 (4050003) - PROVENTI DERIVANTI DAL CONDONO EDILIZIO	RS	0,00		0,00	0,00	0,00	0,00
	CP	30.000,00		0,00	0,00	0,00	30.000,00
	T	30.000,00		0,00	0,00	0,00	
Risorsa 7 (4050007) - PROVENTI DERIVANTI DA SANZIONI PER DANNOAMBIENTALE PREVISTE DALLA DISCIPLINA URBANISTICA	RS	0,00		0,00	0,00	0,00	0,00
	CP	28.000,00		4.182,24	0,00	4.182,24	23.817,76
	T	28.000,00		4.182,24	0,00	4.182,24	
Totale CATEGORIA 5ª	RS	27.434,27		23.313,73	4.120,54	27.434,27	0,00
	CP	182.000,00		4.182,24	0,00	4.182,24	177.817,76
	T	209.434,27		27.495,97	4.120,54	31.616,51	
Totale Titolo IV	RS	3.879.458,73		130.660,45	3.436.996,13	3.567.656,58	(*) 311.802,15
	CP	1.880.492,25		285.731,74	1.323.200,00	1.608.931,74	271.560,51
	T	5.759.950,98		416.392,19	4.760.196,13	5.176.588,32	

(*) Motivi del verificarsi dei minori residui attivi: Insussistenti (INS)

GESTIONE DELLE ENTRATE

DESCRIZIONE (con i dati della classificazione: Codice - Risorsa - Capitolo)	RS CP T	Residui conservati e Stanziamenti definitivi di bilancio	N° di riferimento allo svolgimento	Conto del tesoriere	Determinazione dei residui	Accertamenti	Maggiori o minori entrate
		Residui (A)		Riscossioni	Residui da riportare		
		Competenza (F)		Residui (B)	Residui (C)	Residui (D = B + C)	
		Totale (M)		Competenza (G)	Competenza (H)	Competenza (I = G + H)	
				Totale (N)	Residui al 31/12 (O = C + H)	Accert. al 31/12 (P = D + I)	
Titolo V - Entrate derivanti da accensione di prestiti							
CATEGORIA 2ª - Finanziamenti a breve termine							
Risorsa 1 (5020001) - ENTRATA DA ANTICIPAZIONE DI CASSA	RS	16.000,00		0,00	16.000,00	16.000,00	0,00
	CP	0,00		0,00	0,00	0,00	0,00
	T	16.000,00		0,00	16.000,00	16.000,00	
Totale CATEGORIA 2ª	RS	16.000,00		0,00	16.000,00	16.000,00	0,00
	CP	0,00		0,00	0,00	0,00	0,00
	T	16.000,00		0,00	16.000,00	16.000,00	
CATEGORIA 3ª - Assunzione di mutui e prestiti							
Risorsa 1 (5030001) - MUTUI CASSA DEPOSITI E PRESTITI	RS	43.820,11		0,00	43.820,11	43.820,11	0,00
	CP	0,00		0,00	0,00	0,00	0,00
	T	43.820,11		0,00	43.820,11	43.820,11	
Risorsa 6 (5030006) - MUTUO PER INTERVENTI SULLA VIABILITA'	RS	134.943,36		0,00	134.943,36	134.943,36	0,00
	CP	0,00		0,00	0,00	0,00	0,00
	T	134.943,36		0,00	134.943,36	134.943,36	
Risorsa 7 (5030007) - MUTUO PER REALIZ.SISTEMAZ.SPAZI ATTIVITASPORTIVE-RICREATIVE-SOCIALI	RS	0,00		0,00	0,00	0,00	0,00
	CP	557.000,00		0,00	556.000,00	556.000,00	1.000,00
	T	557.000,00		0,00	556.000,00	556.000,00	
Risorsa 8 (5030008) - MUTUO PER SISTEMAZIONE GROTTI DI PIETRASECCA	RS	10.077,03		0,00	10.077,03	10.077,03	0,00
	CP	0,00		0,00	0,00	0,00	0,00
	T	10.077,03		0,00	10.077,03	10.077,03	

(*) Motivi del verificarsi dei minori residui attivi: Insussistenti (INS)

GESTIONE DELLE ENTRATE

DESCRIZIONE (con i dati della classificazione: Codice - Risorsa - Capitolo)	RS CP T	Residui conservati e Stanziamenti definitivi di bilancio	N° di riferimento allo svolgimento	Conto del tesoriere	Determinazione dei residui	Accertamenti	Maggiori o minori entrate
		Residui (A)		Riscossioni	Residui da riportare		
		Competenza (F)		Residui (B)	Residui (C)		
		Totale (M)		Competenza (G)	Competenza (H)		
				Totale (N)	Residui al 31/12 (O = C + H)		
Risorsa 9 (5030009) - MUTUO PER ADEGUAMENTO ALLE NORME DI AGIBILITA' SICUREZZA ED IGIENE SCUOLE	RS	43.420,11		19.776,82	23.643,29	43.420,11	0,00
	CP	0,00		0,00	0,00	0,00	0,00
	T	43.420,11		19.776,82	23.643,29	43.420,11	
Risorsa 16 (5030016) - MUTUO PER RECUPERO AREE URBANE	RS	55.491,36		0,00	55.491,36	55.491,36	0,00
	CP	0,00		0,00	0,00	0,00	0,00
	T	55.491,36		0,00	55.491,36	55.491,36	
Totale CATEGORIA 3^a	RS	287.751,97		19.776,82	267.975,15	287.751,97	0,00
	CP	557.000,00		0,00	556.000,00	556.000,00	1.000,00
	T	844.751,97		19.776,82	823.975,15	843.751,97	
Totale Titolo V	RS	303.751,97		19.776,82	283.975,15	303.751,97	0,00
	CP	557.000,00		0,00	556.000,00	556.000,00	1.000,00
	T	860.751,97		19.776,82	839.975,15	859.751,97	
Titolo VI - Entrate per servizi per conto di terzi							
CATEGORIA 1^a - Ritenute previdenziali ed assistenziali al personale							
Risorsa 1 (6010000) - RITENUTE PREVIDENZIALI ED ASSISTENZIALI AL PERSONALE	RS	0,00		0,00	0,00	0,00	0,00
	CP	120.000,00		73.618,83	0,00	73.618,83	46.381,17
	T	120.000,00		73.618,83	0,00	73.618,83	
Totale CATEGORIA 1^a	RS	0,00		0,00	0,00	0,00	0,00
	CP	120.000,00		73.618,83	0,00	73.618,83	46.381,17
	T	120.000,00		73.618,83	0,00	73.618,83	
CATEGORIA 2^a - Ritenute erariali							

(*) Motivi del verificarsi dei minori residui attivi: Insussistenti (INS)

GESTIONE DELLE ENTRATE

DESCRIZIONE (con i dati della classificazione: Codice - Risorsa - Capitolo)	RS CP T	Residui conservati e Stanziamenti definitivi di bilancio	N° di riferimento allo svolgimento	Conto del tesoriere	Determinazione dei residui	Accertamenti	Maggiori o minori entrate
		Residui (A)		Riscossioni	Residui da riportare		
		Competenza (F)		Residui (B)	Residui (C)		
		Totale (M)		Competenza (G)	Competenza (H)		
				Totale (N)	Residui al 31/12 (O = C + H)		
Risorsa 2 (6020000) - RITENUTE ERARIALI	RS	0,00		0,00	0,00	0,00	0,00
	CP	520.000,00		355.554,46	0,00	355.554,46	164.445,54
	T	520.000,00		355.554,46	0,00	355.554,46	
Totale CATEGORIA 2^a	RS	0,00		0,00	0,00	0,00	0,00
	CP	520.000,00		355.554,46	0,00	355.554,46	164.445,54
	T	520.000,00		355.554,46	0,00	355.554,46	
CATEGORIA 3^a - Altre ritenute al personale per conto di terzi							
Risorsa 3 (6030000) - RITENUTE AL PERSONALE PER CONTO DI TERZI	RS	0,00		0,00	0,00	0,00	0,00
	CP	40.000,00		17.430,36	0,00	17.430,36	22.569,64
	T	40.000,00		17.430,36	0,00	17.430,36	
Totale CATEGORIA 3^a	RS	0,00		0,00	0,00	0,00	0,00
	CP	40.000,00		17.430,36	0,00	17.430,36	22.569,64
	T	40.000,00		17.430,36	0,00	17.430,36	
CATEGORIA 4^a - Depositi cauzionali							
Risorsa 4 (6040000) - DEPOSITI CAUZIONALI	RS	0,00		0,00	0,00	0,00	0,00
	CP	10.330,00		1.448,00	0,00	1.448,00	8.882,00
	T	10.330,00		1.448,00	0,00	1.448,00	
Totale CATEGORIA 4^a	RS	0,00		0,00	0,00	0,00	0,00
	CP	10.330,00		1.448,00	0,00	1.448,00	8.882,00
	T	10.330,00		1.448,00	0,00	1.448,00	
CATEGORIA 5^a - Rimborso spese per servizi per conto di terzi							

(*) Motivi del verificarsi dei minori residui attivi: Insussistenti (INS)

GESTIONE DELLE ENTRATE

DESCRIZIONE (con i dati della classificazione: Codice - Risorsa - Capitolo)	RS CP T	Residui conservati e Stanziamenti definitivi di bilancio	N° di riferimento allo svolgimento	Conto del tesoriere	Determinazione dei residui	Accertamenti	Maggiori o minori entrate
		Residui (A)		Riscossioni	Residui da riportare		
		Competenza (F)		Residui (B)	Residui (C)	Residui (D = B + C)	
		Totale (M)		Competenza (G)	Competenza (H)	Competenza (I = G + H)	
				Totale (N)	Residui al 31/12 (O = C + H)	Accert. al 31/12 (P = D + I)	
Risorsa 5 (6050000) - SERVIZI CONTO TERZI	RS	229.359,82		18.826,34	193.531,47	212.357,81	(*) 17.002,01
	CP	403.226,08		88.907,24	21.409,84	110.317,08	292.909,00
	T	632.585,90		107.733,58	214.941,31	322.674,89	
Totale CATEGORIA 5^a	RS	229.359,82		18.826,34	193.531,47	212.357,81	(*) 17.002,01
	CP	403.226,08		88.907,24	21.409,84	110.317,08	292.909,00
	T	632.585,90		107.733,58	214.941,31	322.674,89	
CATEGORIA 6^a - Rimborso di anticipazione di fondi per il servizio economato							
Risorsa 6 (6060000) - RIMBORSO DI ANCIPAZIONE DI FONDI PER IL SERVIZIO ECONOMALE	RS	0,00		0,00	0,00	0,00	0,00
	CP	3.000,00		3.000,00	0,00	3.000,00	0,00
	T	3.000,00		3.000,00	0,00	3.000,00	
Totale CATEGORIA 6^a	RS	0,00		0,00	0,00	0,00	0,00
	CP	3.000,00		3.000,00	0,00	3.000,00	0,00
	T	3.000,00		3.000,00	0,00	3.000,00	
CATEGORIA 7^a - Depositi per spese contrattuali							
Risorsa 7 (6070000) - DEPOSITI PER SPESE CONTRATTUALI	RS	35,65		0,00	0,00	0,00	(*) 35,65
	CP	520.000,00		598.625,08	0,00	598.625,08	78.625,08
	T	520.035,65		598.625,08	0,00	598.625,08	
Totale CATEGORIA 7^a	RS	35,65		0,00	0,00	0,00	(*) 35,65
	CP	520.000,00		598.625,08	0,00	598.625,08	78.625,08
	T	520.035,65		598.625,08	0,00	598.625,08	

(*) Motivi del verificarsi dei minori residui attivi: Insussistenti (INS)

GESTIONE DELLE ENTRATE

DESCRIZIONE (con i dati della classificazione: Codice - Risorsa - Capitolo)	RS CP T	Residui conservati e Stanziamenti definitivi di bilancio	N° di riferimento allo svolgimento	Conto del tesoriere	Determinazione dei residui	Accertamenti	Maggiori o minori entrate
		Residui (A)		Riscossioni	Residui da riportare		
		Competenza (F)		Residui (B)	Residui (C)	Residui (D = B + C)	
		Totale (M)		Competenza (G)	Competenza (H)	Competenza (I = G + H)	
				Totale (N)	Residui al 31/12 (O = C + H)	Accert. al 31/12 (P = D + I)	
Totale Titolo VI	RS	229.395,47		18.826,34	193.531,47	212.357,81	(*) 17.037,66 -
	CP	1.616.556,08		1.138.583,97	21.409,84	1.159.993,81	456.562,27 -
	T	1.845.951,55		1.157.410,31	214.941,31	1.372.351,62	

(*) Motivi del verificarsi dei minori residui attivi: Insussistenti (INS)

RIEPILOGO GENERALE DELLE ENTRATE

DESCRIZIONE	RS CP T	Residui conservati e Stanziamenti definitivi di bilancio	Conto del tesoriere	Determinazione dei residui	Accertamenti	Maggiori o minori entrate
		Residui (A)	Riscossioni	Residui da riportare		
			Residui (B)	Residui (C)	Residui (D = B + C)	
			Competenza (F)	Competenza (G)	Competenza (H)	Competenza (I = G + H)
Totale (M)	Totale (N)	Residui al 31/12 (O = C + H)	Accert. al 31/12 (P = D + I)	(L = I - F) (L = F - I) (*)		
Titolo I - Entrate tributarie	RS	1.550.103,28	268.242,71	1.281.860,54	1.550.103,25	(*) 0,03
	CP	3.476.496,77	2.619.519,81	576.958,10	3.196.477,91	280.018,86
	T	5.026.600,05	2.887.762,52	1.858.818,64	4.746.581,16	
Titolo II - Entrate deriv. da contributi e trasf. correnti dello Stato, della Regione e di altri del sett. pubb., anche rapp. all'es. di funzioni delegate dalla Regione	RS	72.846,18	62.426,68	10.419,50	72.846,18	0,00
	CP	157.028,99	88.018,37	48.637,57	136.655,94	20.373,05
	T	229.875,17	150.445,05	59.057,07	209.502,12	
Titolo III - Entrate extratributarie	RS	659.027,54	21.766,26	581.629,28	603.395,54	(*) 55.632,00
	CP	675.160,81	426.835,82	137.491,03	564.326,85	110.833,96
	T	1.334.188,35	448.602,08	719.120,31	1.167.722,39	
Titolo IV - Entrate derivanti da alienazioni, da trasferimenti di capitale e da riscossioni di crediti	RS	3.879.458,73	130.660,45	3.436.996,13	3.567.656,58	(*) 311.802,15
	CP	1.880.492,25	285.731,74	1.323.200,00	1.608.931,74	271.560,51
	T	5.759.950,98	416.392,19	4.760.196,13	5.176.588,32	
Titolo V - Entrate derivanti da accensione di prestiti	RS	303.751,97	19.776,82	283.975,15	303.751,97	0,00
	CP	557.000,00	0,00	556.000,00	556.000,00	1.000,00
	T	860.751,97	19.776,82	839.975,15	859.751,97	
Titolo VI - Entrate per servizi per conto di terzi	RS	229.395,47	18.826,34	193.531,47	212.357,81	(*) 17.037,66
	CP	1.616.556,08	1.138.583,97	21.409,84	1.159.993,81	456.562,27
	T	1.845.951,55	1.157.410,31	214.941,31	1.372.351,62	
Totale generale	RS	6.694.583,17	521.699,26	5.788.412,07	6.310.111,33	(*) 384.471,84
	CP	8.362.734,90	4.558.689,71	2.663.696,54	7.222.386,25	1.140.348,65
	T	15.057.318,07	5.080.388,97	8.452.108,61	13.532.497,58	
Avanzo di amministrazione		599.466,01				
Fondo pluriennale vincolato per spese correnti		309.314,61				
Fondo pluriennale vincolato per spese in conto capitale		4.006.032,18				
Fondo di cassa al 1° gennaio			1.180.963,34			
TOTALE GENERALE DELLE ENTRATE	RS	6.694.583,17	1.702.662,60	5.788.412,07	6.310.111,33	(*) 384.471,84
	CP	13.277.547,70	4.558.689,71	2.663.696,54	7.222.386,25	1.140.348,65
	T	19.972.130,87	6.261.352,31	8.452.108,61	13.532.497,58	

GESTIONE DELLE SPESE

DESCRIZIONE (con i dati della classificazione: Codice e Numero - Capitolo)	RS CP T	Residui conservati e stanziamenti definitivi di bilancio	N° di riferimento allo svolgimento	Conto del tesoriere	Determinazione dei residui	Impegni	Minori residui o economie
		Residui (A)		Pagamenti	Residui da riportare		
				Competenza (F)	Residui (B)	Residui (C)	Residui (D = B + C)
		Totale (M)		Competenza (G)	Competenza (H)	Competenza (I = G + H)	(E = A - D) (*)
				Totale (N)	Residui al 31/12 (O = C + H)	Impegni al 31/12 (P = D + I)	(L = F - I)
Titolo I - Spese correnti							
Funzione 1 - Funzioni generali di amministrazione, di gestione e di controllo							
Servizio 1 - Organi istituzionali, partecipazione e decentramento							
Intervento 1 (1010101) - Personale	RS	0,00		0,00	0,00	0,00	0,00
	CP	7.638,13		7.628,13	0,00	7.628,13	10,00
	T	7.638,13		7.628,13	0,00	7.628,13	
Intervento 2 (1010102) - Acquisto di beni di consumo e/o di materie prime	RS	60,00		0,00	0,00	0,00	(*) 60,00
	CP	2.400,00		1.206,72	28,06	1.234,78	1.165,22
	T	2.460,00		1.206,72	28,06	1.234,78	
Intervento 3 (1010103) - Prestazione di servizi	RS	9.725,68		8.865,68	860,00	9.725,68	0,00
	CP	66.190,00		57.074,03	4.174,29	61.248,32	4.941,68
	T	75.915,68		65.939,71	5.034,29	70.974,00	
Intervento 7 (1010107) - Imposte e tasse	RS	42,00		42,00	0,00	42,00	0,00
	CP	4.150,00		4.013,99	20,40	4.034,39	115,61
	T	4.192,00		4.055,99	20,40	4.076,39	
Totale Servizio 1	RS	9.827,68		8.907,68	860,00	9.767,68	(*) 60,00
	CP	80.378,13		69.922,87	4.222,75	74.145,62	6.232,51
	T	90.205,81		78.830,55	5.082,75	83.913,30	
Servizio 2 - Segreteria generale, personale e organizzazione							
Intervento 1 (1010201) - Personale	RS	98.821,88		707,32	0,00	707,32	(*) 98.114,56
	CP	408.332,19		296.779,40	6.394,44	303.173,84	105.158,35
	T	507.154,07		297.486,72	6.394,44	303.881,16	

(*) Motivi del verificarsi dei minori residui attivi: Insussistenti (INS); Prescritti (PRE)

GESTIONE DELLE SPESE

DESCRIZIONE (con i dati della classificazione: Codice e Numero - Capitolo)	RS CP T	Residui conservati e Stanziamenti definitivi di bilancio	N° di riferimento allo svolgimento	Conto del tesoriere	Determinazione dei residui	Impegni	Minori residui o economie
		Residui (A)		Pagamenti	Residui da riportare		
				Competenza (F)	Residui (B)	Residui (C)	Residui (D = B + C)
		Totale (M)		Competenza (G)	Competenza (H)	Competenza (I = G + H)	(E = A - D) (*)
				Totale (N)	Residui al 31/12 (O = C + H)	Impegni al 31/12 (P = D + I)	(L = F - I)
Intervento 2 (1010202) - Acquisto di beni di consumo e/o di materie prime	RS	1.982,31		1.923,94	58,37	1.982,31	0,00
	CP	12.800,00		12.600,18	0,00	12.600,18	199,82
	T	14.782,31		14.524,12	58,37	14.582,49	
Intervento 3 (1010203) - Prestazione di servizi	RS	21.878,31		1.037,11	20.777,60	21.814,71	(*) 63,60
	CP	8.300,00		4.687,51	575,28	5.262,79	3.037,21
	T	30.178,31		5.724,62	21.352,88	27.077,50	
Intervento 5 (1010205) - Trasferimenti	RS	61,02		61,02	0,00	61,02	0,00
	CP	375,00		0,00	0,00	0,00	375,00
	T	436,02		61,02	0,00	61,02	
Intervento 7 (1010207) - Imposte e tasse	RS	500,00		0,00	0,00	0,00	(*) 500,00
	CP	18.500,00		16.921,04	347,27	17.268,31	1.231,69
	T	19.000,00		16.921,04	347,27	17.268,31	
Totale Servizio 2	RS	123.243,52		3.729,39	20.835,97	24.565,36	(*) 98.678,16
	CP	448.307,19		330.988,13	7.316,99	338.305,12	110.002,07
	T	571.550,71		334.717,52	28.152,96	362.870,48	
Servizio 3 - Gestione econ., finanziaria, programmaz., provveditorato e controllo di gestione							
Intervento 1 (1010301) - Personale	RS	5.670,19		0,00	0,00	0,00	(*) 5.670,19
	CP	76.540,06		69.002,03	458,25	69.460,28	7.079,78
	T	82.210,25		69.002,03	458,25	69.460,28	
Intervento 2 (1010302) - Acquisto di beni di consumo e/o di materie prime	RS	679,54		679,54	0,00	679,54	0,00
	CP	700,00		660,00	0,00	660,00	40,00
	T	1.379,54		1.339,54	0,00	1.339,54	

(*) Motivi del verificarsi dei minori residui attivi: Insussistenti (INS); Prescritti (PRE)

GESTIONE DELLE SPESE

DESCRIZIONE (con i dati della classificazione: Codice e Numero - Capitolo)	RS CP T	Residui conservati e Stanziamenti definitivi di bilancio	N° di riferimento allo svolgimento	Conto del tesoriere	Determinazione dei residui	Impegni	Minori residui o economie
		Residui (A)		Pagamenti	Residui da riportare		
		Competenza (F)		Residui (B)	Residui (C)	Residui (D = B + C)	
		Totale (M)		Competenza (G)	Competenza (H)	Competenza (I = G + H)	
				Totale (N)	Residui al 31/12 (O = C + H)	Impegni al 31/12 (P = D + I)	
Intervento 3 (1010303) - Prestazione di servizi	RS	849,42		849,42	0,00	849,42	0,00
	CP	5.000,00		2.403,54	2.399,02	4.802,56	197,44
	T	5.849,42		3.252,96	2.399,02	5.651,98	
Intervento 6 (1010306) - Interessi passivi e oneri finanziari diversi	RS	0,00		0,00	0,00	0,00	0,00
	CP	500,00		0,00	0,00	0,00	500,00
	T	500,00		0,00	0,00	0,00	
Intervento 7 (1010307) - Imposte e tasse	RS	14.868,73		0,00	14.162,75	14.162,75	(*) 705,98
	CP	46.105,98		5.247,73	23.524,28	28.772,01	17.333,97
	T	60.974,71		5.247,73	37.687,03	42.934,76	
Totale Servizio 3	RS	22.067,88		1.528,96	14.162,75	15.691,71	(*) 6.376,17
	CP	128.846,04		77.313,30	26.381,55	103.694,85	25.151,19
	T	150.913,92		78.842,26	40.544,30	119.386,56	
Servizio 4 - Gestione delle entrate tributarie e servizi fiscali							
Intervento 1 (1010401) - Personale	RS	3.777,10		0,00	0,00	0,00	(*) 3.777,10
	CP	97.905,00		92.718,20	823,48	93.541,68	4.363,32
	T	101.682,10		92.718,20	823,48	93.541,68	
Intervento 2 (1010402) - Acquisto di beni di consumo e/o di materie prime	RS	0,00		0,00	0,00	0,00	0,00
	CP	2.432,64		36,10	491,66	527,76	1.904,88
	T	2.432,64		36,10	491,66	527,76	
Intervento 3 (1010403) - Prestazione di servizi	RS	33.210,48		412,86	0,00	412,86	(*) 32.797,62
	CP	30.088,09		14.667,33	10.610,75	25.278,08	4.810,01
	T	63.298,57		15.080,19	10.610,75	25.690,94	

(*) Motivi del verificarsi dei minori residui attivi: Insussistenti (INS); Prescritti (PRE)

GESTIONE DELLE SPESE

DESCRIZIONE (con i dati della classificazione: Codice e Numero - Capitolo)	RS CP T	Residui conservati e Stanziamenti definitivi di bilancio	N° di riferimento allo svolgimento	Conto del tesoriere	Determinazione dei residui	Impegni	Minori residui o economie
		Residui (A)		Pagamenti	Residui da riportare		
		Competenza (F)		Residui (B)	Residui (C)		
		Totale (M)		Competenza (G)	Competenza (H)		
				Totale (N)	Residui al 31/12 (O = C + H)		
Intervento 5 (1010405) - Trasferimenti	RS	2.517,68		0,00	2.517,68	2.517,68	0,00
	CP	0,00		0,00	0,00	0,00	0,00
	T	2.517,68		0,00	2.517,68	2.517,68	
Intervento 7 (1010407) - Imposte e tasse	RS	500,00		0,00	0,00	0,00	(*) 500,00
	CP	7.500,00		6.498,52	70,00	6.568,52	931,48
	T	8.000,00		6.498,52	70,00	6.568,52	
Intervento 8 (1010408) - Oneri straordinari della gestione corrente	RS	9.772,12		0,00	0,00	0,00	(*) 9.772,12
	CP	33.772,12		8.869,71	12.956,61	21.826,32	11.945,80
	T	43.544,24		8.869,71	12.956,61	21.826,32	
Totale Servizio 4	RS	49.777,38		412,86	2.517,68	2.930,54	(*) 46.846,84
	CP	171.697,85		122.789,86	24.952,50	147.742,36	23.955,49
	T	221.475,23		123.202,72	27.470,18	150.672,90	
Servizio 5 - Gestione dei beni demaniali e patrimoniali							
Intervento 2 (1010502) - Acquisto di beni di consumo e/o di materie prime	RS	1.630,27		1.006,25	610,00	1.616,25	(*) 14,02
	CP	13.000,00		8.634,44	2.355,81	10.990,25	2.009,75
	T	14.630,27		9.640,69	2.965,81	12.606,50	
Intervento 3 (1010503) - Prestazione di servizi	RS	26.055,10		10.737,38	122,00	10.859,38	(*) 15.195,72
	CP	110.439,52		68.096,23	15.765,70	83.861,93	26.577,59
	T	136.494,62		78.833,61	15.887,70	94.721,31	
Intervento 7 (1010507) - Imposte e tasse	RS	1.184,00		1.184,00	0,00	1.184,00	0,00
	CP	1.200,00		800,00	0,00	800,00	400,00
	T	2.384,00		1.984,00	0,00	1.984,00	

(*) Motivi del verificarsi dei minori residui attivi: Insussistenti (INS); Prescritti (PRE)

GESTIONE DELLE SPESE

DESCRIZIONE (con i dati della classificazione: Codice e Numero - Capitolo)	RS CP T	Residui conservati e Stanziamenti definitivi di bilancio	N° di riferimento allo svolgimento	Conto del tesoriere	Determinazione dei residui	Impegni	Minori residui o economie
		Residui (A)		Pagamenti	Residui da riportare		
		Competenza (F)		Residui (B)	Residui (C)		
		Totale (M)		Competenza (G)	Competenza (H)		
				Totale (N)	Residui al 31/12 (O = C + H)		
		Impegni al 31/12 (P = D + I)					
Totale Servizio 5	RS	28.869,37		12.927,63	732,00	13.659,63	(*) 15.209,74
	CP	124.639,52		77.530,67	18.121,51	95.652,18	28.987,34
	T	153.508,89		90.458,30	18.853,51	109.311,81	
Servizio 6 - Ufficio tecnico							
Intervento 1 (1010601) - Personale	RS	41.764,33		0,00	0,00	0,00	(*) 41.764,33
	CP	134.982,72		67.819,34	47.692,66	115.512,00	19.470,72
	T	176.747,05		67.819,34	47.692,66	115.512,00	
Intervento 2 (1010602) - Acquisto di beni di consumo e/o di materie prime	RS	0,00		0,00	0,00	0,00	0,00
	CP	1.000,00		948,10	0,00	948,10	51,90
	T	1.000,00		948,10	0,00	948,10	
Intervento 3 (1010603) - Prestazione di servizi	RS	0,00		0,00	0,00	0,00	0,00
	CP	3.000,00		0,00	516,00	516,00	2.484,00
	T	3.000,00		0,00	516,00	516,00	
Intervento 7 (1010607) - Imposte e tasse	RS	1.505,82		935,82	0,00	935,82	(*) 570,00
	CP	8.170,00		4.764,75	200,00	4.964,75	3.205,25
	T	9.675,82		5.700,57	200,00	5.900,57	
Totale Servizio 6	RS	43.270,15		935,82	0,00	935,82	(*) 42.334,33
	CP	147.152,72		73.532,19	48.408,66	121.940,85	25.211,87
	T	190.422,87		74.468,01	48.408,66	122.876,67	
Servizio 7 - Anagrafe, stato civile, elettorale, leva e servizio statistico							

(*) Motivi del verificarsi dei minori residui attivi: Insussistenti (INS); Prescritti (PRE)

GESTIONE DELLE SPESE

DESCRIZIONE (con i dati della classificazione: Codice e Numero - Capitolo)	RS CP T	Residui conservati e Stanziamenti definitivi di bilancio	N° di riferimento allo svolgimento	Conto del tesoriere	Determinazione dei residui	Impegni	Minori residui o economie
		Residui (A)		Pagamenti	Residui da riportare		
				Competenza (F)	Residui (B)	Residui (C)	Residui (D = B + C)
		Totale (M)		Competenza (G)	Competenza (H)	Competenza (I = G + H)	
				Totale (N)	Residui al 31/12 (O = C + H)	Impegni al 31/12 (P = D + I)	
Intervento 1 (1010701) - Personale	RS	5.965,93		0,00	0,00	0,00	(*) 5.965,93
	CP	65.365,93		54.538,07	4.938,00	59.476,07	5.889,86
	T	71.331,86		54.538,07	4.938,00	59.476,07	
Intervento 2 (1010702) - Acquisto di beni di consumo e/o di materie prime	RS	463,50		0,00	460,33	460,33	(*) 3,17
	CP	1.500,00		546,78	442,62	989,40	510,60
	T	1.963,50		546,78	902,95	1.449,73	
Intervento 3 (1010703) - Prestazione di servizi	RS	250,00		103,92	0,00	103,92	(*) 146,08
	CP	250,00		0,00	200,00	200,00	50,00
	T	500,00		103,92	200,00	303,92	
Intervento 7 (1010707) - Imposte e tasse	RS	450,00		0,00	0,00	0,00	(*) 450,00
	CP	4.550,00		3.610,47	387,78	3.998,25	551,75
	T	5.000,00		3.610,47	387,78	3.998,25	
Totale Servizio 7	RS	7.129,43		103,92	460,33	564,25	(*) 6.565,18
	CP	71.665,93		58.695,32	5.968,40	64.663,72	7.002,21
	T	78.795,36		58.799,24	6.428,73	65.227,97	
Servizio 8 - Altri servizi generali							
Intervento 2 (1010802) - Acquisto di beni di consumo e/o di materie prime	RS	3.782,00		3.782,00	0,00	3.782,00	0,00
	CP	1.800,00		130,89	868,64	999,53	800,47
	T	5.582,00		3.912,89	868,64	4.781,53	
Intervento 3 (1010803) - Prestazione di servizi	RS	94.438,26		35.965,28	3.074,85	39.040,13	(*) 55.398,13
	CP	213.853,36		120.259,16	51.108,06	171.367,22	42.486,14
	T	308.291,62		156.224,44	54.182,91	210.407,35	

(*) Motivi del verificarsi dei minori residui attivi: Insussistenti (INS); Prescritti (PRE)

GESTIONE DELLE SPESE

DESCRIZIONE (con i dati della classificazione: Codice e Numero - Capitolo)	RS CP T	Residui conservati e Stanziamenti definitivi di bilancio	N° di riferimento allo svolgimento	Conto del tesoriere	Determinazione dei residui	Impegni	Minori residui o economie
		Residui (A)		Pagamenti	Residui da riportare		
		Competenza (F)		Residui (B)	Residui (C)	Residui (D = B + C)	
		Totale (M)		Competenza (G)	Competenza (H)	Competenza (I = G + H)	
				Totale (N)	Residui al 31/12 (O = C + H)	Impegni al 31/12 (P = D + I)	
Intervento 4 (1010804) - Utilizzo di beni di terzi	RS	5.877,98		0,00	5.877,98	5.877,98	0,00
	CP	9.000,00		0,00	6.148,80	6.148,80	2.851,20
	T	14.877,98		0,00	12.026,78	12.026,78	
Intervento 5 (1010805) - Trasferimenti	RS	516,45		516,45	0,00	516,45	0,00
	CP	617,00		0,00	516,45	516,45	100,55
	T	1.133,45		516,45	516,45	1.032,90	
Intervento 8 (1010808) - Oneri straordinari della gestione corrente	RS	47.580,31		45.004,45	0,00	45.004,45	(*) 2.575,86
	CP	63.575,81		18.914,72	0,00	18.914,72	44.661,09
	T	111.156,12		63.919,17	0,00	63.919,17	
Intervento 10 (1010810) - Fondo svalutazione crediti	RS	0,00		0,00	0,00	0,00	0,00
	CP	261.875,94		0,00	0,00	0,00	261.875,94
	T	261.875,94		0,00	0,00	0,00	
Intervento 11 (1010811) - Fondo di riserva	RS	0,00		0,00	0,00	0,00	0,00
	CP	24.328,57		0,00	0,00	0,00	24.328,57
	T	24.328,57		0,00	0,00	0,00	
Totale Servizio 8	RS	152.195,00		85.268,18	8.952,83	94.221,01	(*) 57.973,99
	CP	575.050,68		139.304,77	58.641,95	197.946,72	377.103,96
	T	727.245,68		224.572,95	67.594,78	292.167,73	
Totale Funzione 1	RS	436.380,41		113.814,44	48.521,56	162.336,00	(*) 274.044,41
	CP	1.747.738,06		950.077,11	194.014,31	1.144.091,42	603.646,64
	T	2.184.118,47		1.063.891,55	242.535,87	1.306.427,42	
Funzione 3 - Funzioni di polizia locale							

(*) Motivi del verificarsi dei minori residui attivi: Insussistenti (INS); Prescritti (PRE)

GESTIONE DELLE SPESE

DESCRIZIONE (con i dati della classificazione: Codice e Numero - Capitolo)	RS CP T	Residui conservati e Stanziamenti definitivi di bilancio	N° di riferimento allo svolgimento	Conto del tesoriere	Determinazione dei residui	Impegni	Minori residui o economie
		Residui (A)		Pagamenti	Residui da riportare		
		Competenza (F)		Residui (B)	Residui (C)		
		Totale (M)		Competenza (G)	Competenza (H)		
				Totale (N)	Residui al 31/12 (O = C + H)		
		Impegni al 31/12 (P = D + I)					
Servizio 1 - Polizia municipale							
Intervento 1 (1030101) - Personale	RS	13.861,26		0,00	0,00	0,00	(*) 13.861,26
	CP	162.799,64		137.751,47	3.630,38	141.381,85	21.417,79
	T	176.660,90		137.751,47	3.630,38	141.381,85	
Intervento 2 (1030102) - Acquisto di beni di consumo e/o di materie prime	RS	3.254,49		3.108,09	48,80	3.156,89	(*) 97,60
	CP	18.900,00		13.624,21	255,88	13.880,09	5.019,91
	T	22.154,49		16.732,30	304,68	17.036,98	
Intervento 3 (1030103) - Prestazione di servizi	RS	16.330,63		13.465,13	0,00	13.465,13	(*) 2.865,50
	CP	13.100,00		4.839,97	2.762,30	7.602,27	5.497,73
	T	29.430,63		18.305,10	2.762,30	21.067,40	
Intervento 5 (1030105) - Trasferimenti	RS	0,00		0,00	0,00	0,00	0,00
	CP	5.000,00		0,00	276,00	276,00	4.724,00
	T	5.000,00		0,00	276,00	276,00	
Intervento 7 (1030107) - Imposte e tasse	RS	1.175,31		0,00	0,00	0,00	(*) 1.175,31
	CP	11.975,31		10.426,54	165,43	10.591,97	1.383,34
	T	13.150,62		10.426,54	165,43	10.591,97	
Totale Servizio 1	RS	34.621,69		16.573,22	48,80	16.622,02	(*) 17.999,67
	CP	211.774,95		166.642,19	7.089,99	173.732,18	38.042,77
	T	246.396,64		183.215,41	7.138,79	190.354,20	
Totale Funzione 3	RS	34.621,69		16.573,22	48,80	16.622,02	(*) 17.999,67
	CP	211.774,95		166.642,19	7.089,99	173.732,18	38.042,77
	T	246.396,64		183.215,41	7.138,79	190.354,20	

(*) Motivi del verificarsi dei minori residui attivi: Insussistenti (INS); Prescritti (PRE)

GESTIONE DELLE SPESE

DESCRIZIONE (con i dati della classificazione: Codice e Numero - Capitolo)	RS CP T	Residui conservati e Stanziamenti definitivi di bilancio	N° di riferimento allo svolgimento	Conto del tesoriere	Determinazione dei residui	Impegni	Minori residui o economie
		Residui (A)		Pagamenti	Residui da riportare		
		Competenza (F)		Residui (B)	Residui (C)		
		Totale (M)		Competenza (G)	Competenza (H)		
				Totale (N)	Residui al 31/12 (O = C + H)		
		Impegni al 31/12 (P = D + I)					
Funzione 4 - Funzioni di istruzione pubblica							
Servizio 1 - Scuola materna							
Intervento 2 (1040102) - Acquisto di beni di consumo e/o di materie prime	RS	49,00		49,00	0,00	49,00	0,00
	CP	1.500,00		0,00	0,00	0,00	1.500,00
	T	1.549,00		49,00	0,00	49,00	
Intervento 3 (1040103) - Prestazione di servizi	RS	5.006,39		2.272,79	0,00	2.272,79	(*) 2.733,60
	CP	14.500,00		1.758,90	8.226,81	9.985,71	4.514,29
	T	19.506,39		4.031,69	8.226,81	12.258,50	
Totale Servizio 1	RS	5.055,39		2.321,79	0,00	2.321,79	(*) 2.733,60
	CP	16.000,00		1.758,90	8.226,81	9.985,71	6.014,29
	T	21.055,39		4.080,69	8.226,81	12.307,50	
Servizio 2 - Istruzione elementare							
Intervento 2 (1040202) - Acquisto di beni di consumo e/o di materie prime	RS	0,00		0,00	0,00	0,00	0,00
	CP	1.000,00		229,77	0,00	229,77	770,23
	T	1.000,00		229,77	0,00	229,77	
Intervento 3 (1040203) - Prestazione di servizi	RS	15.151,68		9.458,98	0,00	9.458,98	(*) 5.692,70
	CP	28.500,00		19.741,80	7.381,50	27.123,30	1.376,70
	T	43.651,68		29.200,78	7.381,50	36.582,28	
Totale Servizio 2	RS	15.151,68		9.458,98	0,00	9.458,98	(*) 5.692,70
	CP	29.500,00		19.971,57	7.381,50	27.353,07	2.146,93
	T	44.651,68		29.430,55	7.381,50	36.812,05	
Servizio 3 - Istruzione media							

(*) Motivi del verificarsi dei minori residui attivi: Insussistenti (INS); Prescritti (PRE)

GESTIONE DELLE SPESE

DESCRIZIONE (con i dati della classificazione: Codice e Numero - Capitolo)	RS CP T	Residui conservati e Stanziamenti definitivi di bilancio	N° di riferimento allo svolgimento	Conto del tesoriere	Determinazione dei residui	Impegni	Minori residui o economie
		Residui (A)		Pagamenti	Residui da riportare		
		Competenza (F)		Residui (B)	Residui (C)		
		Totale (M)		Competenza (G)	Competenza (H)		
				Totale (N)	Residui al 31/12 (O = C + H)		
Intervento 2 (1040302) - Acquisto di beni di consumo e/o di materie prime	RS	0,00		0,00	0,00	0,00	0,00
	CP	1.000,00		0,00	0,00	0,00	1.000,00
	T	1.000,00		0,00	0,00	0,00	
Intervento 3 (1040303) - Prestazione di servizi	RS	17.781,09		17.147,84	0,00	17.147,84	(*) 633,25
	CP	38.000,00		16.130,60	13.050,26	29.180,86	8.819,14
	T	55.781,09		33.278,44	13.050,26	46.328,70	
Totale Servizio 3	RS	17.781,09		17.147,84	0,00	17.147,84	(*) 633,25
	CP	39.000,00		16.130,60	13.050,26	29.180,86	9.819,14
	T	56.781,09		33.278,44	13.050,26	46.328,70	
Servizio 5 - Assistenza scolastica, trasporto, refezione e altri servizi							
Intervento 2 (1040502) - Acquisto di beni di consumo e/o di materie prime	RS	225,50		225,50	0,00	225,50	0,00
	CP	1.500,00		124,95	0,00	124,95	1.375,05
	T	1.725,50		350,45	0,00	350,45	
Intervento 3 (1040503) - Prestazione di servizi	RS	65.136,68		65.136,68	0,00	65.136,68	0,00
	CP	254.000,00		177.501,40	62.229,37	239.730,77	14.269,23
	T	319.136,68		242.638,08	62.229,37	304.867,45	
Intervento 5 (1040505) - Trasferimenti	RS	1.519,54		1.469,54	0,00	1.469,54	(*) 50,00
	CP	18.207,36		5.583,13	4.733,75	10.316,88	7.890,48
	T	19.726,90		7.052,67	4.733,75	11.786,42	
Totale Servizio 5	RS	66.881,72		66.831,72	0,00	66.831,72	(*) 50,00
	CP	273.707,36		183.209,48	66.963,12	250.172,60	23.534,76
	T	340.589,08		250.041,20	66.963,12	317.004,32	

(*) Motivi del verificarsi dei minori residui attivi: Insussistenti (INS); Prescritti (PRE)

GESTIONE DELLE SPESE

DESCRIZIONE (con i dati della classificazione: Codice e Numero - Capitolo)	RS CP T	Residui conservati e stanziamenti definitivi di bilancio	N° di riferimento allo svolgimento	Conto del tesoriere	Determinazione dei residui	Impegni	Minori residui o economie
		Residui (A)		Pagamenti	Residui da riportare		
		Competenza (F)		Residui (B)	Residui (C)		
		Totale (M)		Competenza (G)	Competenza (H)		
				Totale (N)	Residui al 31/12 (O = C + H)		
Totale Funzione 4	RS CP T	104.869,88 358.207,36 463.077,24		95.760,33 221.070,55 316.830,88	0,00 95.621,69 95.621,69	95.760,33 316.692,24 412.452,57	(*) 9.109,55 41.515,12
Funzione 5 - Funzioni relative alla cultura ed ai beni culturali							
Servizio 1 - Biblioteche, musei e pinacoteche							
Intervento 2 (1050102) - Acquisto di beni di consumo e/o di materie prime	RS CP T	306,09 0,00 306,09		0,00 0,00 0,00	0,00 0,00 0,00	0,00 0,00 0,00	(*) 306,09 0,00
Totale Servizio 1	RS CP T	306,09 0,00 306,09		0,00 0,00 0,00	0,00 0,00 0,00	0,00 0,00 0,00	(*) 306,09 0,00
Servizio 2 - Teatri, attività culturali e servizi diversi nel settore culturale							
Intervento 5 (1050205) - Trasferimenti	RS CP T	0,00 1.500,00 1.500,00		0,00 700,00 700,00	0,00 500,00 500,00	0,00 1.200,00 1.200,00	0,00 300,00
Totale Servizio 2	RS CP T	0,00 1.500,00 1.500,00		0,00 700,00 700,00	0,00 500,00 500,00	0,00 1.200,00 1.200,00	0,00 300,00
Totale Funzione 5	RS CP T	306,09 1.500,00 1.806,09		0,00 700,00 700,00	0,00 500,00 500,00	0,00 1.200,00 1.200,00	(*) 306,09 300,00

(*) Motivi del verificarsi dei minori residui attivi: Insussistenti (INS); Prescritti (PRE)

GESTIONE DELLE SPESE

DESCRIZIONE (con i dati della classificazione: Codice e Numero - Capitolo)	RS CP T	Residui conservati e Stanziamenti definitivi di bilancio	N° di riferimento allo svolgimento	Conto del tesoriere	Determinazione dei residui	Impegni	Minori residui o economie
		Residui (A)		Pagamenti	Residui da riportare		
		Competenza (F)		Residui (B)	Residui (C)		
		Totale (M)		Competenza (G)	Competenza (H)		
				Totale (N)	Residui al 31/12 (O = C + H)		
		Impegni al 31/12 (P = D + I)					
Funzione 6 - Funzioni del settore sportivo e ricreativo							
Servizio 2 - Stadio comunale, palazzo dello sport ed altri impianti							
Intervento 5 (1060205) - Trasferimenti	RS	0,00		0,00	0,00	0,00	0,00
	CP	5.000,00		0,00	4.900,00	4.900,00	100,00
	T	5.000,00		0,00	4.900,00	4.900,00	
Intervento 6 (1060206) - Interessi passivi e oneri finanziari diversi	RS	0,00		0,00	0,00	0,00	0,00
	CP	35.806,30		35.806,30	0,00	35.806,30	0,00
	T	35.806,30		35.806,30	0,00	35.806,30	
Totale Servizio 2	RS	0,00		0,00	0,00	0,00	0,00
	CP	40.806,30		35.806,30	4.900,00	40.706,30	100,00
	T	40.806,30		35.806,30	4.900,00	40.706,30	
Totale Funzione 6	RS	0,00		0,00	0,00	0,00	0,00
	CP	40.806,30		35.806,30	4.900,00	40.706,30	100,00
	T	40.806,30		35.806,30	4.900,00	40.706,30	
Funzione 8 - Funzioni nel campo della viabilità e dei trasporti							
Servizio 1 - Viabilità, circolazione stradale e servizi connessi							
Intervento 2 (1080102) - Acquisto di beni di consumo e/o di materie prime	RS	1.067,00		1.067,00	0,00	1.067,00	0,00
	CP	3.000,00		685,15	2.300,00	2.985,15	14,85
	T	4.067,00		1.752,15	2.300,00	4.052,15	
Intervento 3 (1080103) - Prestazione di servizi	RS	50.463,68		11.493,00	22.631,83	34.124,83	(*) 16.338,85
	CP	103.000,00		14.646,44	75.272,00	89.918,44	13.081,56
	T	153.463,68		26.139,44	97.903,83	124.043,27	

(*) Motivi del verificarsi dei minori residui attivi: Insussistenti (INS); Prescritti (PRE)

GESTIONE DELLE SPESE

DESCRIZIONE (con i dati della classificazione: Codice e Numero - Capitolo)	RS CP T	Residui conservati e stanziamenti definitivi di bilancio	N° di riferimento allo svolgimento	Conto del tesoriere	Determinazione dei residui	Impegni	Minori residui o economie
		Residui (A)		Pagamenti	Residui da riportare		
		Competenza (F)		Residui (B)	Residui (C)		
		Totale (M)		Competenza (G)	Competenza (H)		
				Totale (N)	Residui al 31/12 (O = C + H)		
Intervento 6 (1080106) - Interessi passivi e oneri finanziari diversi	RS	0,00		0,00	0,00	0,00	0,00
	CP	108.642,19		108.642,19	0,00	108.642,19	0,00
	T	108.642,19		108.642,19	0,00	108.642,19	
Totale Servizio 1	RS	51.530,68		12.560,00	22.631,83	35.191,83	(*) 16.338,85
	CP	214.642,19		123.973,78	77.572,00	201.545,78	13.096,41
	T	266.172,87		136.533,78	100.203,83	236.737,61	
Servizio 2 - Illuminazione pubblica e servizi connessi Intervento 3 (1080203) - Prestazione di servizi	RS	20.844,49		12.446,11	0,00	12.446,11	(*) 8.398,38
	CP	252.966,06		231.033,80	14.140,47	245.174,27	7.791,79
	T	273.810,55		243.479,91	14.140,47	257.620,38	
Totale Servizio 2	RS	20.844,49		12.446,11	0,00	12.446,11	(*) 8.398,38
	CP	252.966,06		231.033,80	14.140,47	245.174,27	7.791,79
	T	273.810,55		243.479,91	14.140,47	257.620,38	
Totale Funzione 8	RS	72.375,17		25.006,11	22.631,83	47.637,94	(*) 24.737,23
	CP	467.608,25		355.007,58	91.712,47	446.720,05	20.888,20
	T	539.983,42		380.013,69	114.344,30	494.357,99	
Funzione 9 - Funzioni riguardanti la gestione del territorio e dell'ambiente Servizio 1 - Urbanistica e gestione del territorio Intervento 1 (1090101) - Personale	RS	12.636,59		0,00	0,00	0,00	(*) 12.636,59
	CP	104.856,78		88.281,72	1.629,59	89.911,31	14.945,47
	T	117.493,37		88.281,72	1.629,59	89.911,31	

(*) Motivi del verificarsi dei minori residui attivi: Insussistenti (INS); Prescritti (PRE)

GESTIONE DELLE SPESE

DESCRIZIONE (con i dati della classificazione: Codice e Numero - Capitolo)	RS CP T	Residui conservati e Stanziamenti definitivi di bilancio	N° di riferimento allo svolgimento	Conto del tesoriere	Determinazione dei residui	Impegni	Minori residui o economie
		Residui (A)		Pagamenti	Residui da riportare		
		Competenza (F)		Residui (B)	Residui (C)	Residui (D = B + C)	
		Totale (M)		Competenza (G)	Competenza (H)	Competenza (I = G + H)	
				Totale (N)	Residui al 31/12 (O = C + H)	Impegni al 31/12 (P = D + I)	
Intervento 2 (1090102) - Acquisto di beni di consumo e/o di materie prime	RS	0,00		0,00	0,00	0,00	0,00
	CP	1.000,00		64,95	0,00	64,95	935,05
	T	1.000,00		64,95	0,00	64,95	
Intervento 3 (1090103) - Prestazione di servizi	RS	29.296,41		2.721,72	6.424,95	9.146,67	(*) 20.149,74
	CP	40.173,62		504,00	11.555,62	12.059,62	28.114,00
	T	69.470,03		3.225,72	17.980,57	21.206,29	
Intervento 5 (1090105) - Trasferimenti	RS	0,00		0,00	0,00	0,00	0,00
	CP	5.102,94		0,00	4.366,31	4.366,31	736,63
	T	5.102,94		0,00	4.366,31	4.366,31	
Intervento 7 (1090107) - Imposte e tasse	RS	369,99		0,00	0,00	0,00	(*) 369,99
	CP	6.869,99		6.505,89	76,00	6.581,89	288,10
	T	7.239,98		6.505,89	76,00	6.581,89	
Totale Servizio 1	RS	42.302,99		2.721,72	6.424,95	9.146,67	(*) 33.156,32
	CP	158.003,33		95.356,56	17.627,52	112.984,08	45.019,25
	T	200.306,32		98.078,28	24.052,47	122.130,75	
Servizio 3 - Servizi di protezione civile							
Intervento 2 (1090302) - Acquisto di beni di consumo e/o di materie prime	RS	1.993,07		1.993,07	0,00	1.993,07	0,00
	CP	1.400,00		367,44	0,00	367,44	1.032,56
	T	3.393,07		2.360,51	0,00	2.360,51	
Intervento 3 (1090303) - Prestazione di servizi	RS	12.584,71		4.115,74	0,00	4.115,74	(*) 8.468,97
	CP	37.663,03		22.875,99	2.779,09	25.655,08	12.007,95
	T	50.247,74		26.991,73	2.779,09	29.770,82	

(*) Motivi del verificarsi dei minori residui attivi: Insussistenti (INS); Prescritti (PRE)

GESTIONE DELLE SPESE

DESCRIZIONE (con i dati della classificazione: Codice e Numero - Capitolo)	RS CP T	Residui conservati e Stanziamenti definitivi di bilancio	N° di riferimento allo svolgimento	Conto del tesoriere	Determinazione dei residui	Impegni	Minori residui o economie
		Residui (A)		Pagamenti	Residui da riportare		
		Competenza (F)		Residui (B)	Residui (C)		
		Totale (M)		Competenza (G)	Competenza (H)		
				Totale (N)	Residui al 31/12 (O = C + H)		
		Impegni al 31/12 (P = D + I)					
Totale Servizio 3	RS	14.577,78		6.108,81	0,00	6.108,81	(*) 8.468,97
	CP	39.063,03		23.243,43	2.779,09	26.022,52	13.040,51
	T	53.640,81		29.352,24	2.779,09	32.131,33	
Servizio 4 - Servizio idrico integrato							
Intervento 3 (1090403) - Prestazione di servizi	RS	44.754,89		0,00	44.472,89	44.472,89	(*) 282,00
	CP	6.000,00		0,00	6.000,00	6.000,00	0,00
	T	50.754,89		0,00	50.472,89	50.472,89	
Intervento 6 (1090406) - Interessi passivi e oneri finanziari diversi	RS	0,00		0,00	0,00	0,00	0,00
	CP	8.974,76		8.974,76	0,00	8.974,76	0,00
	T	8.974,76		8.974,76	0,00	8.974,76	
Totale Servizio 4	RS	44.754,89		0,00	44.472,89	44.472,89	(*) 282,00
	CP	14.974,76		8.974,76	6.000,00	14.974,76	0,00
	T	59.729,65		8.974,76	50.472,89	59.447,65	
Servizio 5 - Servizio smaltimento rifiuti							
Intervento 1 (1090501) - Personale	RS	14.712,79		3.000,00	0,00	3.000,00	(*) 11.712,79
	CP	62.741,56		51.174,17	914,58	52.088,75	10.652,81
	T	77.454,35		54.174,17	914,58	55.088,75	
Intervento 2 (1090502) - Acquisto di beni di consumo e/o di materie prime	RS	661,33		509,93	0,00	509,93	(*) 151,40
	CP	27.800,00		22.820,23	0,00	22.820,23	4.979,77
	T	28.461,33		23.330,16	0,00	23.330,16	

(*) Motivi del verificarsi dei minori residui attivi: Insussistenti (INS); Prescritti (PRE)

GESTIONE DELLE SPESE

DESCRIZIONE (con i dati della classificazione: Codice e Numero - Capitolo)	RS CP T	Residui conservati e Stanziamenti definitivi di bilancio	N° di riferimento allo svolgimento	Conto del tesoriere	Determinazione dei residui	Impegni	Minori residui o economie
		Residui (A)		Pagamenti	Residui da riportare		
				Competenza (F)	Residui (B)	Residui (C)	Residui (D = B + C)
		Totale (M)		Competenza (G)	Competenza (H)	Competenza (I = G + H)	
				Totale (N)	Residui al 31/12 (O = C + H)	Impegni al 31/12 (P = D + I)	
Intervento 3 (1090503) - Prestazione di servizi	RS	324.164,52		314.236,26	2.500,00	316.736,26	(*) 7.428,26
	CP	997.265,60		689.212,83	307.306,89	996.519,72	745,88
	T	1.321.430,12		1.003.449,09	309.806,89	1.313.255,98	
Intervento 7 (1090507) - Imposte e tasse	RS	613,84		0,00	0,00	0,00	(*) 613,84
	CP	4.213,84		3.427,52	90,00	3.517,52	696,32
	T	4.827,68		3.427,52	90,00	3.517,52	
Intervento 8 (1090508) - Oneri straordinari della gestione corrente	RS	0,00		0,00	0,00	0,00	0,00
	CP	15.600,00		0,00	15.570,50	15.570,50	29,50
	T	15.600,00		0,00	15.570,50	15.570,50	
Totale Servizio 5	RS	340.152,48		317.746,19	2.500,00	320.246,19	(*) 19.906,29
	CP	1.107.621,00		766.634,75	323.881,97	1.090.516,72	17.104,28
	T	1.447.773,48		1.084.380,94	326.381,97	1.410.762,91	
Servizio 6 - Parchi e servizi per la tutela ambientale del verde,altri servizi territ. e amb.							
Intervento 2 (1090602) - Acquisto di beni di consumo e/o di materie prime	RS	16.324,62		0,00	506,30	506,30	(*) 15.818,32
	CP	7.000,00		2.244,80	0,00	2.244,80	4.755,20
	T	23.324,62		2.244,80	506,30	2.751,10	
Intervento 3 (1090603) - Prestazione di servizi	RS	39.203,64		14.896,18	0,00	14.896,18	(*) 24.307,46
	CP	93.105,23		37.593,60	28.844,43	66.438,03	26.667,20
	T	132.308,87		52.489,78	28.844,43	81.334,21	
Intervento 5 (1090605) - Trasferimenti	RS	500,00		0,00	0,00	0,00	(*) 500,00
	CP	500,00		0,00	0,00	0,00	500,00
	T	1.000,00		0,00	0,00	0,00	

(*) Motivi del verificarsi dei minori residui attivi: Insussistenti (INS); Prescritti (PRE)

GESTIONE DELLE SPESE

DESCRIZIONE (con i dati della classificazione: Codice e Numero - Capitolo)	RS CP T	Residui conservati e Stanziamenti definitivi di bilancio	N° di riferimento allo svolgimento	Conto del tesoriere	Determinazione dei residui	Impegni	Minori residui o economie
		Residui (A)		Pagamenti	Residui da riportare		
		Competenza (F)		Residui (B)	Residui (C)		
		Totale (M)		Competenza (G)	Competenza (H)		
				Totale (N)	Residui al 31/12 (O = C + H)		
		Impegni al 31/12 (P = D + I)					
Totale Servizio 6	RS	56.028,26		14.896,18	506,30	15.402,48	(*) 40.625,78
	CP	100.605,23		39.838,40	28.844,43	68.682,83	31.922,40
	T	156.633,49		54.734,58	29.350,73	84.085,31	
Totale Funzione 9	RS	497.816,40		341.472,90	53.904,14	395.377,04	(*) 102.439,36
	CP	1.420.267,35		934.047,90	379.133,01	1.313.180,91	107.086,44
	T	1.918.083,75		1.275.520,80	433.037,15	1.708.557,95	
Funzione 10 - Funzioni nel settore sociale							
Servizio 4 - Assistenza, beneficenza pubblica e servizi diversi alla persona							
Intervento 3 (1100403) - Prestazione di servizi							
	RS	0,00		0,00	0,00	0,00	0,00
	CP	23.403,70		16.439,35	0,00	16.439,35	6.964,35
	T	23.403,70		16.439,35	0,00	16.439,35	
Intervento 5 (1100405) - Trasferimenti							
	RS	38.921,64		18.742,81	0,00	18.742,81	(*) 20.178,83
	CP	73.067,48		32.169,19	4.726,68	36.895,87	36.171,61
	T	111.989,12		50.912,00	4.726,68	55.638,68	
Totale Servizio 4	RS	38.921,64		18.742,81	0,00	18.742,81	(*) 20.178,83
	CP	96.471,18		48.608,54	4.726,68	53.335,22	43.135,96
	T	135.392,82		67.351,35	4.726,68	72.078,03	
Servizio 5 - Servizio necroscopico e cimiteriale							
Intervento 1 (1100501) - Personale							
	RS	4.008,95		0,00	0,00	0,00	(*) 4.008,95
	CP	29.282,77		25.541,86	457,29	25.999,15	3.283,62
	T	33.291,72		25.541,86	457,29	25.999,15	

(*) Motivi del verificarsi dei minori residui attivi: Insussistenti (INS); Prescritti (PRE)

GESTIONE DELLE SPESE

DESCRIZIONE (con i dati della classificazione: Codice e Numero - Capitolo)	RS CP T	Residui conservati e Stanziamenti definitivi di bilancio	N° di riferimento allo svolgimento	Conto del tesoriere	Determinazione dei residui	Impegni	Minori residui o economie
		Residui (A)		Pagamenti	Residui da riportare		
		Competenza (F)		Residui (B)	Residui (C)		
		Totale (M)		Competenza (G)	Competenza (H)		
				Totale (N)	Residui al 31/12 (O = C + H)		
Intervento 2 (1100502) - Acquisto di beni di consumo e/o di materie prime	RS	0,00		0,00	0,00	0,00	0,00
	CP	1.000,00		0,00	0,00	0,00	1.000,00
	T	1.000,00		0,00	0,00	0,00	
Intervento 3 (1100503) - Prestazione di servizi	RS	8.804,60		8.750,39	0,00	8.750,39	(*) 54,21
	CP	17.000,00		14.146,48	2.804,55	16.951,03	48,97
	T	25.804,60		22.896,87	2.804,55	25.701,42	
Intervento 6 (1100506) - Interessi passivi e oneri finanziari diversi	RS	0,00		0,00	0,00	0,00	0,00
	CP	8.410,17		8.410,17	0,00	8.410,17	0,00
	T	8.410,17		8.410,17	0,00	8.410,17	
Intervento 7 (1100507) - Imposte e tasse	RS	120,00		0,00	0,00	0,00	(*) 120,00
	CP	2.220,00		1.677,46	0,00	1.677,46	542,54
	T	2.340,00		1.677,46	0,00	1.677,46	
Totale Servizio 5	RS	12.933,55		8.750,39	0,00	8.750,39	(*) 4.183,16
	CP	57.912,94		49.775,97	3.261,84	53.037,81	4.875,13
	T	70.846,49		58.526,36	3.261,84	61.788,20	
Totale Funzione 10	RS	51.855,19		27.493,20	0,00	27.493,20	(*) 24.361,99
	CP	154.384,12		98.384,51	7.988,52	106.373,03	48.011,09
	T	206.239,31		125.877,71	7.988,52	133.866,23	
Funzione 11 - Funzioni nel campo dello sviluppo economico							
Servizio 3 - Mattatoio e servizi connessi							

(*) Motivi del verificarsi dei minori residui attivi: Insussistenti (INS); Prescritti (PRE)

GESTIONE DELLE SPESE

DESCRIZIONE (con i dati della classificazione: Codice e Numero - Capitolo)	RS CP T	Residui conservati e stanziamenti definitivi di bilancio	N° di riferimento allo svolgimento	Conto del tesoriere	Determinazione dei residui	Impegni	Minori residui o economie	
		Residui (A)		Pagamenti	Residui da riportare			
				Residui (B)	Residui (C)			
				Competenza (F)	Competenza (G)			Competenza (H)
				Totale (M)	Totale (N)			Residui al 31/12 (O = C + H)
Intervento 6 (1110306) - Interessi passivi e oneri finanziari diversi	RS	0,00		0,00	0,00	0,00	0,00	
	CP	4.985,97		4.985,97	0,00	4.985,97	0,00	
	T	4.985,97		4.985,97	0,00	4.985,97		
Totale Servizio 3	RS	0,00		0,00	0,00	0,00	0,00	
	CP	4.985,97		4.985,97	0,00	4.985,97	0,00	
	T	4.985,97		4.985,97	0,00	4.985,97		
Servizio 5 - Servizi relativi al commercio								
Intervento 2 (1110502) - Acquisto di beni di consumo e/o di materie prime	RS	0,00		0,00	0,00	0,00	0,00	
	CP	800,00		149,80	0,00	149,80	650,20	
	T	800,00		149,80	0,00	149,80		
Intervento 3 (1110503) - Prestazione di servizi	RS	172,53		172,53	0,00	172,53	0,00	
	CP	1.200,00		93,77	0,00	93,77	1.106,23	
	T	1.372,53		266,30	0,00	266,30		
Totale Servizio 5	RS	172,53		172,53	0,00	172,53	0,00	
	CP	2.000,00		243,57	0,00	243,57	1.756,43	
	T	2.172,53		416,10	0,00	416,10		
Totale Funzione 11	RS	172,53		172,53	0,00	172,53	0,00	
	CP	6.985,97		5.229,54	0,00	5.229,54	1.756,43	
	T	7.158,50		5.402,07	0,00	5.402,07		
Totale Titolo I	RS	1.198.397,36		620.292,73	125.106,33	745.399,06	(*) 452.998,30	
	CP	4.409.272,36		2.766.965,68	780.959,99	3.547.925,67	861.346,69	
	T	5.607.669,72		3.387.258,41	906.066,32	4.293.324,73		

(*) Motivi del verificarsi dei minori residui attivi: Insussistenti (INS); Prescritti (PRE)

GESTIONE DELLE SPESE

DESCRIZIONE (con i dati della classificazione: Codice e Numero - Capitolo)	RS CP T	Residui conservati e Stanziamenti definitivi di bilancio	N° di riferimento allo svolgimento	Conto del tesoriere	Determinazione dei residui	Impegni	Minori residui o economie
		Residui (A)		Pagamenti	Residui da riportare		
		Competenza (F)		Residui (B)	Residui (C)		
		Totale (M)		Competenza (G)	Competenza (H)		
				Totale (N)	Residui al 31/12 (O = C + H)		
		Impegni al 31/12 (P = D + I)					
Titolo II - Spese in conto capitale							
Funzione 1 - Funzioni generali di amministrazione, di gestione e di controllo							
Servizio 5 - Gestione dei beni demaniali e patrimoniali							
Intervento 1 (2010501) - Acquisizione di beni immobili	RS	319.732,85		0,00	0,00	0,00	(*) 319.732,85
	CP	1.239.210,42		55.264,37	1.527,68	56.792,05	1.182.418,37
	T	1.558.943,27		55.264,37	1.527,68	56.792,05	
Totale Servizio 5	RS	319.732,85		0,00	0,00	0,00	(*) 319.732,85
	CP	1.239.210,42		55.264,37	1.527,68	56.792,05	1.182.418,37
	T	1.558.943,27		55.264,37	1.527,68	56.792,05	
Servizio 6 - Ufficio tecnico							
Intervento 2 (2010602) - Espropri e servitu' onerose	RS	4.000,00		0,00	0,00	0,00	(*) 4.000,00
	CP	0,00		0,00	0,00	0,00	0,00
	T	4.000,00		0,00	0,00	0,00	
Totale Servizio 6	RS	4.000,00		0,00	0,00	0,00	(*) 4.000,00
	CP	0,00		0,00	0,00	0,00	0,00
	T	4.000,00		0,00	0,00	0,00	
Totale Funzione 1	RS	323.732,85		0,00	0,00	0,00	(*) 323.732,85
	CP	1.239.210,42		55.264,37	1.527,68	56.792,05	1.182.418,37
	T	1.562.943,27		55.264,37	1.527,68	56.792,05	
Funzione 3 - Funzioni di polizia locale							
Servizio 1 - Polizia municipale							

(*) Motivi del verificarsi dei minori residui attivi: Insussistenti (INS); Prescritti (PRE)

GESTIONE DELLE SPESE

DESCRIZIONE (con i dati della classificazione: Codice e Numero - Capitolo)	RS CP T	Residui conservati e Stanziamenti definitivi di bilancio	N° di riferimento allo svolgimento	Conto del tesoriere	Determinazione dei residui	Impegni	Minori residui o economie
		Residui (A)		Pagamenti	Residui da riportare		
		Competenza (F)		Residui (B)	Residui (C)		
		Totale (M)		Competenza (G)	Competenza (H)		
				Totale (N)	Residui al 31/12 (O = C + H)		
Intervento 5 (2030105) - Acquisizione di beni mobili, macchine ed attrezzature tecnico-scientifiche	RS	0,00		0,00	0,00	0,00	0,00
	CP	17.000,00		0,00	0,00	0,00	17.000,00
	T	17.000,00		0,00	0,00	0,00	
	Totale Servizio 1						
	RS	0,00		0,00	0,00	0,00	0,00
	CP	17.000,00		0,00	0,00	0,00	17.000,00
	T	17.000,00		0,00	0,00	0,00	
	Totale Funzione 3						
	RS	0,00		0,00	0,00	0,00	0,00
	CP	17.000,00		0,00	0,00	0,00	17.000,00
	T	17.000,00		0,00	0,00	0,00	
	Funzione 4 - Funzioni di istruzione pubblica						
Servizio 1 - Scuola materna							
Intervento 1 (2040101) - Acquisizione di beni immobili	RS	250.575,00		115.551,36	0,00	115.551,36	(*) 135.023,64
	CP	135.023,64		93.171,26	3.375,25	96.546,51	38.477,13
	T	385.598,64		208.722,62	3.375,25	212.097,87	
	Totale Servizio 1						
	RS	250.575,00		115.551,36	0,00	115.551,36	(*) 135.023,64
	CP	135.023,64		93.171,26	3.375,25	96.546,51	38.477,13
T	385.598,64		208.722,62	3.375,25	212.097,87		
Servizio 2 - Istruzione elementare							
Intervento 1 (2040201) - Acquisizione di beni immobili	RS	70.000,00		0,00	0,00	0,00	(*) 70.000,00
	CP	70.000,00		0,00	55.992,14	55.992,14	14.007,86
	T	140.000,00		0,00	55.992,14	55.992,14	

(*) Motivi del verificarsi dei minori residui attivi: Insussistenti (INS); Prescritti (PRE)

GESTIONE DELLE SPESE

DESCRIZIONE (con i dati della classificazione: Codice e Numero - Capitolo)	RS CP T	Residui conservati e Stanziamenti definitivi di bilancio	N° di riferimento allo svolgimento	Conto del tesoriere	Determinazione dei residui	Impegni	Minori residui o economie
		Residui (A)		Pagamenti	Residui da riportare		
		Competenza (F)		Residui (B)	Residui (C)		
		Totale (M)		Competenza (G)	Competenza (H)		
				Totale (N)	Residui al 31/12 (O = C + H)		
		Impegni al 31/12 (P = D + I)					
Totale Servizio 2	RS	70.000,00		0,00	0,00	0,00	(*) 70.000,00
	CP	70.000,00		0,00	55.992,14	55.992,14	14.007,86
	T	140.000,00		0,00	55.992,14	55.992,14	
Servizio 3 - Istruzione media							
Intervento 1 (2040301) - Acquisizione di beni immobili	RS	2.866.632,22		0,00	0,00	0,00	(*) 2.866.632,22
	CP	946.028,00		0,00	165.276,77	165.276,77	780.751,23
	T	3.812.660,22		0,00	165.276,77	165.276,77	
Totale Servizio 3	RS	2.866.632,22		0,00	0,00	0,00	(*) 2.866.632,22
	CP	946.028,00		0,00	165.276,77	165.276,77	780.751,23
	T	3.812.660,22		0,00	165.276,77	165.276,77	
Totale Funzione 4	RS	3.187.207,22		115.551,36	0,00	115.551,36	(*) 3.071.655,86
	CP	1.151.051,64		93.171,26	224.644,16	317.815,42	833.236,22
	T	4.338.258,86		208.722,62	224.644,16	433.366,78	
Funzione 6 - Funzioni del settore sportivo e ricreativo							
Servizio 2 - Stadio comunale, palazzo dello sport ed altri impianti							
Intervento 1 (2060201) - Acquisizione di beni immobili	RS	0,00		0,00	0,00	0,00	0,00
	CP	557.000,00		0,00	0,00	0,00	557.000,00
	T	557.000,00		0,00	0,00	0,00	
Totale Servizio 2	RS	0,00		0,00	0,00	0,00	0,00
	CP	557.000,00		0,00	0,00	0,00	557.000,00
	T	557.000,00		0,00	0,00	0,00	

(*) Motivi del verificarsi dei minori residui attivi: Insussistenti (INS); Prescritti (PRE)

GESTIONE DELLE SPESE

DESCRIZIONE (con i dati della classificazione: Codice e Numero - Capitolo)	RS CP T	Residui conservati e Stanziamenti definitivi di bilancio	N° di riferimento allo svolgimento	Conto del tesoriere	Determinazione dei residui	Impegni	Minori residui o economie
		Residui (A)		Pagamenti	Residui da riportare		
		Competenza (F)		Residui (B)	Residui (C)		
		Totale (M)		Competenza (G)	Competenza (H)		
				Totale (N)	Residui al 31/12 (O = C + H)		
		Impegni al 31/12 (P = D + I)					
Totale Funzione 6	RS	0,00		0,00	0,00	0,00	0,00
	CP	557.000,00		0,00	0,00	0,00	557.000,00
	T	557.000,00		0,00	0,00	0,00	
Funzione 8 - Funzioni nel campo della viabilità e dei trasporti							
Servizio 1 - Viabilità, circolazione stradale e servizi connessi							
Intervento 1 (2080101) - Acquisizione di beni immobili							
	RS	384.536,23		109,99	0,00	109,99	(*) 384.426,24
	CP	439.982,99		7.346,77	17.790,36	25.137,13	414.845,86
	T	824.519,22		7.456,76	17.790,36	25.247,12	
Intervento 7 (2080107) - Trasferimenti di capitale							
	RS	2.000,00		0,00	0,00	0,00	(*) 2.000,00
	CP	2.000,00		0,00	2.000,00	2.000,00	0,00
	T	4.000,00		0,00	2.000,00	2.000,00	
Totale Servizio 1							
	RS	386.536,23		109,99	0,00	109,99	(*) 386.426,24
	CP	441.982,99		7.346,77	19.790,36	27.137,13	414.845,86
	T	828.519,22		7.456,76	19.790,36	27.247,12	
Servizio 2 - Illuminazione pubblica e servizi connessi							
Intervento 1 (2080201) - Acquisizione di beni immobili							
	RS	0,00		0,00	0,00	0,00	0,00
	CP	30.000,00		0,00	0,00	0,00	30.000,00
	T	30.000,00		0,00	0,00	0,00	
Totale Servizio 2							
	RS	0,00		0,00	0,00	0,00	0,00
	CP	30.000,00		0,00	0,00	0,00	30.000,00
	T	30.000,00		0,00	0,00	0,00	

(*) Motivi del verificarsi dei minori residui attivi: Insussistenti (INS); Prescritti (PRE)

GESTIONE DELLE SPESE

DESCRIZIONE (con i dati della classificazione: Codice e Numero - Capitolo)	RS CP T	Residui conservati e Stanziamenti definitivi di bilancio	N° di riferimento allo svolgimento	Conto del tesoriere	Determinazione dei residui	Impegni	Minori residui o economie
		Residui (A)		Pagamenti	Residui da riportare		
		Competenza (F)		Residui (B)	Residui (C)		
		Totale (M)		Competenza (G)	Competenza (H)		
				Totale (N)	Residui al 31/12 (O = C + H)		
		Impegni al 31/12 (P = D + I)					
Totale Funzione 8	RS	386.536,23		109,99	0,00	109,99	(*) 386.426,24
	CP	471.982,99		7.346,77	19.790,36	27.137,13	444.845,86
	T	858.519,22		7.456,76	19.790,36	27.247,12	
Funzione 9 - Funzioni riguardanti la gestione del territorio e dell'ambiente							
Servizio 1 - Urbanistica e gestione del territorio							
Intervento 1 (2090101) - Acquisizione di beni immobili	RS	148.619,48		53.885,04	0,00	53.885,04	(*) 94.734,44
	CP	170.608,35		6.632,78	0,00	6.632,78	163.975,57
	T	319.227,83		60.517,82	0,00	60.517,82	
Intervento 5 (2090105) - Acquisizione di beni mobili, macchine ed attrezzature tecnico-scientifiche	RS	8.812,36		5.050,80	0,00	5.050,80	(*) 3.761,56
	CP	0,00		0,00	0,00	0,00	0,00
	T	8.812,36		5.050,80	0,00	5.050,80	
Intervento 6 (2090106) - Incarichi professionali esterni	RS	141.124,74		0,00	0,00	0,00	(*) 141.124,74
	CP	79.748,57		0,00	0,00	0,00	79.748,57
	T	220.873,31		0,00	0,00	0,00	
Intervento 7 (2090107) - Trasferimenti di capitale	RS	0,00		0,00	0,00	0,00	0,00
	CP	255.942,75		0,00	0,00	0,00	255.942,75
	T	255.942,75		0,00	0,00	0,00	
Totale Servizio 1	RS	298.556,58		58.935,84	0,00	58.935,84	(*) 239.620,74
	CP	506.299,67		6.632,78	0,00	6.632,78	499.666,89
	T	804.856,25		65.568,62	0,00	65.568,62	
Servizio 3 - Servizi di protezione civile							

(*) Motivi del verificarsi dei minori residui attivi: Insussistenti (INS); Prescritti (PRE)

GESTIONE DELLE SPESE

DESCRIZIONE (con i dati della classificazione: Codice e Numero - Capitolo)	RS CP T	Residui conservati e Stanziamenti definitivi di bilancio	N° di riferimento allo svolgimento	Conto del tesoriere	Determinazione dei residui	Impegni	Minori residui o economie
		Residui (A)		Pagamenti	Residui da riportare		
		Competenza (F)		Residui (B)	Residui (C)		
		Totale (M)		Competenza (G)	Competenza (H)		
				Totale (N)	Residui al 31/12 (O = C + H)		
		Impegni al 31/12 (P = D + I)					
Intervento 1 (2090301) - Acquisizione di beni immobili	RS	176.667,85		0,00	0,00	0,00	(*) 176.667,85
	CP	176.667,85		0,00	0,00	0,00	176.667,85
	T	353.335,70		0,00	0,00	0,00	
Totale Servizio 3	RS	176.667,85		0,00	0,00	0,00	(*) 176.667,85
	CP	176.667,85		0,00	0,00	0,00	176.667,85
	T	353.335,70		0,00	0,00	0,00	
Servizio 4 - Servizio idrico integrato							
Intervento 1 (2090401) - Acquisizione di beni immobili	RS	295.582,92		5.710,78	0,00	5.710,78	(*) 289.872,14
	CP	265.273,93		0,00	0,00	0,00	265.273,93
	T	560.856,85		5.710,78	0,00	5.710,78	
Totale Servizio 4	RS	295.582,92		5.710,78	0,00	5.710,78	(*) 289.872,14
	CP	265.273,93		0,00	0,00	0,00	265.273,93
	T	560.856,85		5.710,78	0,00	5.710,78	
Servizio 5 - Servizio smaltimento rifiuti							
Intervento 1 (2090501) - Acquisizione di beni immobili	RS	45.600,00		0,00	0,00	0,00	(*) 45.600,00
	CP	190.000,00		0,00	0,00	0,00	190.000,00
	T	235.600,00		0,00	0,00	0,00	
Intervento 5 (2090505) - Acquisizione di beni mobili, macchine ed attrezzature tecnico-scientifiche	RS	12.678,00		12.678,00	0,00	12.678,00	0,00
	CP	95.000,00		0,00	0,00	0,00	95.000,00
	T	107.678,00		12.678,00	0,00	12.678,00	

(*) Motivi del verificarsi dei minori residui attivi: Insussistenti (INS); Prescritti (PRE)

GESTIONE DELLE SPESE

DESCRIZIONE (con i dati della classificazione: Codice e Numero - Capitolo)	RS CP T	Residui conservati e Stanziamenti definitivi di bilancio	N° di riferimento allo svolgimento	Conto del tesoriere	Determinazione dei residui	Impegni	Minori residui o economie
		Residui (A)		Pagamenti	Residui da riportare		
				Residui (B)	Residui (C)		
				Competenza (F)	Competenza (G)	Competenza (H)	
				Totale (M)	Totale (N)	Residui al 31/12 (O = C + H)	Impegni al 31/12 (P = D + I)
Totale Servizio 5	RS	58.278,00		12.678,00	0,00	12.678,00	(*) 45.600,00
	CP	285.000,00		0,00	0,00	0,00	285.000,00
	T	343.278,00		12.678,00	0,00	12.678,00	
Servizio 6 - Parchi e servizi per la tutela ambientale del verde,altri servizi territ. e amb. Intervento 1 (2090601) - Acquisizione di beni immobili	RS	277.525,97		0,00	0,00	0,00	(*) 277.525,97
	CP	277.525,97		19.776,82	0,00	19.776,82	257.749,15
	T	555.051,94		19.776,82	0,00	19.776,82	
Totale Servizio 6	RS	277.525,97		0,00	0,00	0,00	(*) 277.525,97
	CP	277.525,97		19.776,82	0,00	19.776,82	257.749,15
	T	555.051,94		19.776,82	0,00	19.776,82	
Totale Funzione 9	RS	1.106.611,32		77.324,62	0,00	77.324,62	(*) 1.029.286,70
	CP	1.510.767,42		26.409,60	0,00	26.409,60	1.484.357,82
	T	2.617.378,74		103.734,22	0,00	103.734,22	
Funzione 10 - Funzioni nel settore sociale Servizio 4 - Assistenza, beneficenza pubblica e servizi diversi alla persona Intervento 7 (2100407) - Trasferimenti di capitale	RS	482,97		0,00	0,00	0,00	(*) 482,97
	CP	500,00		0,00	0,00	0,00	500,00
	T	982,97		0,00	0,00	0,00	
Totale Servizio 4	RS	482,97		0,00	0,00	0,00	(*) 482,97
	CP	500,00		0,00	0,00	0,00	500,00
	T	982,97		0,00	0,00	0,00	

(*) Motivi del verificarsi dei minori residui attivi: Insussistenti (INS); Prescritti (PRE)

GESTIONE DELLE SPESE

DESCRIZIONE (con i dati della classificazione: Codice e Numero - Capitolo)	RS CP T	Residui conservati e Stanziamenti definitivi di bilancio	N° di riferimento allo svolgimento	Conto del tesoriere	Determinazione dei residui	Impegni	Minori residui o economie
		Residui (A)		Pagamenti	Residui da riportare		
		Competenza (F)		Residui (B)	Residui (C)		
		Totale (M)		Competenza (G)	Competenza (H)		
				Totale (N)	Residui al 31/12 (O = C + H)		
		Impegni al 31/12 (P = D + I)					
Servizio 5 - Servizio necroscopico e cimiteriale							
Intervento 1 (2100501) - Acquisizione di beni immobili	RS	61.000,00		0,00	0,00	0,00	(*) 61.000,00
	CP	85.509,50		0,00	0,00	0,00	85.509,50
	T	146.509,50		0,00	0,00	0,00	
Totale Servizio 5	RS	61.000,00		0,00	0,00	0,00	(*) 61.000,00
	CP	85.509,50		0,00	0,00	0,00	85.509,50
	T	146.509,50		0,00	0,00	0,00	
Totale Funzione 10	RS	61.482,97		0,00	0,00	0,00	(*) 61.482,97
	CP	86.009,50		0,00	0,00	0,00	86.009,50
	T	147.492,47		0,00	0,00	0,00	
Funzione 11 - Funzioni nel campo dello sviluppo economico							
Servizio 4 - Servizi relativi all'industria							
Intervento 1 (2110401) - Acquisizione di beni immobili	RS	98.161,49		0,00	0,00	0,00	(*) 98.161,49
	CP	98.161,49		0,00	0,00	0,00	98.161,49
	T	196.322,98		0,00	0,00	0,00	
Intervento 5 (2110405) - Acquisizione di beni mobili, macchine ed attrezzature tecnico-scientifiche	RS	6.350,00		0,00	0,00	0,00	(*) 6.350,00
	CP	0,00		0,00	0,00	0,00	0,00
	T	6.350,00		0,00	0,00	0,00	
Totale Servizio 4	RS	104.511,49		0,00	0,00	0,00	(*) 104.511,49
	CP	98.161,49		0,00	0,00	0,00	98.161,49
	T	202.672,98		0,00	0,00	0,00	

(*) Motivi del verificarsi dei minori residui attivi: Insussistenti (INS); Prescritti (PRE)

GESTIONE DELLE SPESE

DESCRIZIONE (con i dati della classificazione: Codice e Numero - Capitolo)	RS CP T	Residui conservati e Stanziamenti definitivi di bilancio	N° di riferimento allo svolgimento	Conto del tesoriere	Determinazione dei residui	Impegni	Minori residui o economie
		Residui (A)		Pagamenti	Residui da riportare		
		Competenza (F)		Residui (B)	Residui (C)		
		Totale (M)		Competenza (G)	Competenza (H)		
				Totale (N)	Residui al 31/12 (O = C + H)		
		Impegni al 31/12 (P = D + I)					
Totale Funzione 11	RS	104.511,49		0,00	0,00	0,00	(*) 104.511,49
	CP	98.161,49		0,00	0,00	0,00	98.161,49
	T	202.672,98		0,00	0,00	0,00	
Totale Titolo II	RS	5.170.082,08		192.985,97	0,00	192.985,97	(*) 4.977.096,11
	CP	5.131.183,46		182.192,00	245.962,20	428.154,20	4.703.029,26
	T	10.301.265,54		375.177,97	245.962,20	621.140,17	
Titolo III - Spese per rimborso di prestiti							
Funzione 1 - Funzioni generali di amministrazione, di gestione e di controllo							
Servizio 3 - Gestione econ., finanziaria, programmaz., provveditorato e controllo di gestione							
Intervento 1 (3010301) - Rimborso per anticipazioni di cassa	RS	16.000,00		0,00	16.000,00	16.000,00	0,00
	CP	0,00		0,00	0,00	0,00	0,00
	T	16.000,00		0,00	16.000,00	16.000,00	
Intervento 3 (3010303) - Rimborso di quota di capitale di mutui e prestiti	RS	0,00		0,00	0,00	0,00	0,00
	CP	116.361,40		116.361,40	0,00	116.361,40	0,00
	T	116.361,40		116.361,40	0,00	116.361,40	
Totale Servizio 3	RS	16.000,00		0,00	16.000,00	16.000,00	0,00
	CP	116.361,40		116.361,40	0,00	116.361,40	0,00
	T	132.361,40		116.361,40	16.000,00	132.361,40	
Totale Funzione 1	RS	16.000,00		0,00	16.000,00	16.000,00	0,00
	CP	116.361,40		116.361,40	0,00	116.361,40	0,00
	T	132.361,40		116.361,40	16.000,00	132.361,40	

(*) Motivi del verificarsi dei minori residui attivi: Insussistenti (INS); Prescritti (PRE)

GESTIONE DELLE SPESE

DESCRIZIONE (con i dati della classificazione: Codice e Numero - Capitolo)	RS CP T	Residui conservati e stanziamenti definitivi di bilancio	N° di riferimento allo svolgimento	Conto del tesoriere	Determinazione dei residui	Impegni	Minori residui o economie
		Residui (A)		Pagamenti	Residui da riportare		
				Competenza (F)	Residui (B)	Residui (C)	Residui (D = B + C)
		Totale (M)		Competenza (G)	Competenza (H)	Competenza (I = G + H)	
				Totale (N)	Residui al 31/12 (O = C + H)	Impegni al 31/12 (P = D + I)	
Totale Titolo III	RS	16.000,00		0,00	16.000,00	16.000,00	0,00
	CP	116.361,40		116.361,40	0,00	116.361,40	0,00
	T	132.361,40		116.361,40	16.000,00	132.361,40	
Titolo IV - Spese per servizi per conto di terzi							
Intervento 1 (4000001) - Ritenute previdenziali ed assistenziali al personale	RS	0,00		0,00	0,00	0,00	0,00
	CP	120.000,00		73.618,83	0,00	73.618,83	46.381,17
	T	120.000,00		73.618,83	0,00	73.618,83	
Intervento 2 (4000002) - Ritenute erariali	RS	0,00		0,00	0,00	0,00	0,00
	CP	520.000,00		355.268,83	285,63	355.554,46	164.445,54
	T	520.000,00		355.268,83	285,63	355.554,46	
Intervento 3 (4000003) - Altre ritenute al personale per conto di terzi	RS	0,00		0,00	0,00	0,00	0,00
	CP	40.000,00		17.430,36	0,00	17.430,36	22.569,64
	T	40.000,00		17.430,36	0,00	17.430,36	
Intervento 4 (4000004) - Restituzione di depositi cauzionali	RS	740,00		240,00	500,00	740,00	0,00
	CP	10.330,00		400,00	1.048,00	1.448,00	8.882,00
	T	11.070,00		640,00	1.548,00	2.188,00	
Intervento 5 (4000005) - Spese per servizi per conto di terzi	RS	267.987,71		101.281,82	143.212,66	244.494,48	(*) 23.493,23
	CP	403.226,08		32.800,12	77.516,96	110.317,08	292.909,00
	T	671.213,79		134.081,94	220.729,62	354.811,56	
Intervento 6 (4000006) - Anticipazione di fondi per il servizio economato	RS	0,00		0,00	0,00	0,00	0,00
	CP	3.000,00		3.000,00	0,00	3.000,00	0,00
	T	3.000,00		3.000,00	0,00	3.000,00	

(*) Motivi del verificarsi dei minori residui attivi: Insussistenti (INS); Prescritti (PRE)

GESTIONE DELLE SPESE

DESCRIZIONE (con i dati della classificazione: Codice e Numero - Capitolo)	RS CP T	Residui conservati e Stanziamenti definitivi di bilancio	N° di riferimento allo svolgimento	Conto del tesoriere	Determinazione dei residui	Impegni	Minori residui o economie
		Residui (A)		Pagamenti	Residui da riportare		
		Competenza (F)		Residui (B)	Residui (C)	Residui (D = B + C)	
		Totale (M)		Competenza (G)	Competenza (H)	Competenza (I = G + H)	
				Totale (N)	Residui al 31/12 (O = C + H)	Impegni al 31/12 (P = D + I)	
						(E = A - D) (*)	(L = F - I)
Intervento 7 (4000007) - Restituzione di depositi per spese contrattuali	RS	0,00		0,00	0,00	0,00	0,00
	CP	520.000,00		598.625,08	0,00	598.625,08	78.625,08
	T	520.000,00		598.625,08	0,00	598.625,08	
Totale Titolo IV	RS	268.727,71		101.521,82	143.712,66	245.234,48	(*) 23.493,23
	CP	1.616.556,08		1.081.143,22	78.850,59	1.159.993,81	456.562,27
	T	1.885.283,79		1.182.665,04	222.563,25	1.405.228,29	

(*) Motivi del verificarsi dei minori residui attivi: Insussistenti (INS); Prescritti (PRE)

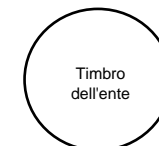
RIEPILOGO GENERALE DELLE SPESE

DESCRIZIONE	RS CP T	Residui conservati e Stanziamenti definitivi di bilancio	Conto del tesoriere	Determinazione dei residui	Impegni	Minori residui o economie	
		Residui (A)	Pagamenti	Residui da riportare			
			Residui (B)	Residui (C)	Residui (D = B + C)		
			Competenza (F)	Competenza (G)	Competenza (H)	Competenza (I = G + H)	(E = A - D) (*)
Totale (M)	Totale (N)	Residui al 31/12 (O = C + H)	Impegni al 31/12 (P = D + I)	(L = F - I)			
Titolo I - Spese correnti	RS	1.198.397,36	620.292,73	125.106,33	745.399,06	(*) 452.998,30	
	CP	4.409.272,36	2.766.965,68	780.959,99	3.547.925,67	861.346,69	
	T	5.607.669,72	3.387.258,41	906.066,32	4.293.324,73		
Titolo II - Spese in conto capitale	RS	5.170.082,08	192.985,97	0,00	192.985,97	(*) 4.977.096,11	
	CP	5.131.183,46	182.192,00	245.962,20	428.154,20	4.703.029,26	
	T	10.301.265,54	375.177,97	245.962,20	621.140,17		
Titolo III - Spese per rimborso di prestiti	RS	16.000,00	0,00	16.000,00	16.000,00	0,00	
	CP	116.361,40	116.361,40	0,00	116.361,40	0,00	
	T	132.361,40	116.361,40	16.000,00	132.361,40		
Titolo IV - Spese per servizi per conto di terzi	RS	268.727,71	101.521,82	143.712,66	245.234,48	(*) 23.493,23	
	CP	1.616.556,08	1.081.143,22	78.850,59	1.159.993,81	456.562,27	
	T	1.885.283,79	1.182.665,04	222.563,25	1.405.228,29		
Totale generale	RS	6.653.207,15	914.800,52	284.818,99	1.199.619,51	(*) 5.453.587,64	
	CP	11.273.373,30	4.146.662,30	1.105.772,78	5.252.435,08	6.020.938,22	
	T	17.926.580,45	5.061.462,82	1.390.591,77	6.452.054,59		
Disavanzo di amministrazione		20.915,51					
	TOTALE GENERALE DELLA SPESA	RS	6.653.207,15	914.800,52	284.818,99	1.199.619,51	(*) 5.453.587,64
	CP	11.294.288,81	4.146.662,30	1.105.772,78	5.252.435,08	6.020.938,22	
	T	17.947.495,96	5.061.462,82	1.390.591,77	6.452.054,59		

IL SEGRETARIO

IL RESPONSABILE DEL SERVIZIO FINANZIARIO

IL RAPPRESENTANTE LEGALE



QUADRO GENERALE RIASSUNTIVO DELLE ENTRATE

ENTRATE	COMPETENZA							RESIDUI			
	Previsioni Iniziali	Previsioni Definitive	% di definiz.	Accertamenti	Riscossioni	% di realizz.	Residui della competenza	Conservati	Riscossi	% di realizz.	Rimasti
1	2	3	4	5	6	7	8	9	10	11	12
Titolo I - Entrate tributarie	3.335.418,77	3.476.496,77	104,23	3.196.477,91	2.619.519,81	81,95	576.958,10	1.550.103,25	268.242,71	17,30	1.281.860,54
Titolo II - Entrate deriv. da contributi e trasf. correnti dello Stato, della Regione e di altri del sett. pubb., anche rapp. all'es. di funzioni delegate dalla Regione	156.001,90	157.028,99	100,66	136.655,94	88.018,37	64,41	48.637,57	72.846,18	62.426,68	85,70	10.419,50
Titolo III - Entrate extratributarie	569.768,80	675.160,81	118,50	564.326,85	426.835,82	75,64	137.491,03	603.395,54	21.766,26	3,61	581.629,28
Titolo IV - Entrate derivanti da alienazioni, da trasferimenti di capitale e da riscossioni di crediti	2.076.706,54	1.880.492,25	90,55	1.608.931,74	285.731,74	17,76	1.323.200,00	3.567.656,58	130.660,45	3,66	3.436.996,13
TOTALE ENTRATE FINALI.....	6.137.896,01	6.189.178,82	100,84	5.506.392,44	3.420.105,74	62,11	2.086.286,70	5.794.001,55	483.096,10	8,34	5.310.905,45
Titolo V - Entrate derivanti da accensione di prestiti	0,00	557.000,00	0,00	556.000,00	0,00	0,00	556.000,00	303.751,97	19.776,82	6,51	283.975,15
Titolo VI - Entrate per servizi per conto di terzi	1.616.556,08	1.616.556,08	100,00	1.159.993,81	1.138.583,97	98,15	21.409,84	212.357,81	18.826,34	8,87	193.531,47
TOTALE.....	7.754.452,09	8.362.734,90	107,84	7.222.386,25	4.558.689,71	63,12	2.663.696,54	6.310.111,33	521.699,26	8,27	5.788.412,07
Avanzo di amministrazione	540.052,32	599.466,01	=====	=====	=====	=====	=====	=====	=====	=====	=====
Fondo pluriennale vincolato per spese correnti	309.314,61	309.314,61	=====	=====	=====	=====	=====	=====	=====	=====	=====
Fondo pluriennale vincolato per spese in conto	4.006.032,18	4.006.032,18	=====	=====	=====	=====	=====	=====	=====	=====	=====
Fondo di cassa al 1° gennaio	1.180.963,34	1.199.889,49	=====	=====	=====	=====	=====	=====	=====	=====	=====
TOTALE COMPLESSIVO DELLE ENTRATE	12.609.851,20	13.277.547,70	104,98	7.222.386,25	4.558.689,71	63,12	2.663.696,54	6.310.111,33	521.699,26	8,27	5.788.412,07

QUADRO GENERALE RIASSUNTIVO DELLE SPESE

SPESE	COMPETENZA								RESIDUI			
	Previsioni Iniziali	Previsioni Definitive	% di definizione	Impegni		Pagamenti	% di realizzazione	Residui della competenza	Conservati	Pagati	% di realizzazione	Rimasti
				Totale	di cui spese correlate alle entrate							
1	2	3	4	5	6	7	8	9	10	11	12	13
Titolo I - Spese correnti	4.192.727,17	4.409.272,36	105,16	3.547.925,67	0,00	2.766.965,68	77,99	780.959,99	745.399,06	620.292,73	83,22	125.106,33
Titolo II - Spese in conto capitale	4.680.032,15	5.131.183,46	109,64	428.154,20	0,00	182.192,00	42,55	245.962,20	192.985,97	192.985,97	100,00	0,00
TOTALE SPESE FINALI.....	8.872.759,32	9.540.455,82	107,53	3.976.079,87	0,00	2.949.157,68	74,17	1.026.922,19	938.385,03	813.278,70	86,67	125.106,33
Titolo III - Spese per rimborso di prestiti	116.361,40	116.361,40	100,00	116.361,40	0,00	116.361,40	100,00	0,00	16.000,00	0,00	0,00	16.000,00
Titolo IV - Spese per servizi per conto di terzi	1.616.556,08	1.616.556,08	100,00	1.159.993,81	0,00	1.081.143,22	93,20	78.850,59	245.234,48	101.521,82	41,40	143.712,66
TOTALE.....	10.605.676,80	11.273.373,30	106,30	5.252.435,08	0,00	4.146.662,30	78,95	1.105.772,78	1.199.619,51	914.800,52	76,26	284.818,99
Disavanzo di amministrazione	20915,51	20915,51	=====	=====	=====	=====	=====	=====	=====	=====	=====	=====
TOTALE COMPLESSIVO DELLE SPESE	10.584.761,29	11.252.457,79	106,308	5.252.435,08	0,00	4.146.662,30	78,95	1.105.772,78	1.199.619,51	914.800,52	76,26	284.818,99

QUADRO GENERALE RIASSUNTIVO DEI RISULTATI DIFFERENZIALI

RISULTATI DIFFERENZIALI	COMPETENZA						RESIDUI				
	Previsioni Iniziali	Previsioni Definitive	% di definiz.	Accertamenti o impegni	Riscossioni o pagamenti	% di realizz.	Residui attivi e passivi	Conservati	Riscossi o pagati	% di realizz.	Rimasti
1	2	3	4	5	6	7	8	9	10	11	12
A) Equilibrio economico e finanziario											
Fondo Pluriennale Vincolato per spese correnti (+)	309.314,61	309.314,61									
Entrate titolo I - II - III (+)	4.061.189,47	4.308.686,57	106,09	3.897.460,70	3.134.374,00	80,42	2.281.977,00	2.226.344,97	352.435,65	15,83	1.873.909,32
Quote oneri di urbanizzazione (+)	0,00	0,00	0,00	0,00	0,00	0,00	0,00	0,00	0,00	0,00	0,00
Avanzo di amministrazione destinato a spese correnti (+)	0,00	0,00	0,00	0,00	0,00	0,00	0,00	0,00	0,00	0,00	0,00
Mutui per debiti fuori bilancio (+)	0,00	0,00	0,00	0,00	0,00	0,00	0,00	0,00	0,00	0,00	0,00
Spese correnti (-)	4.192.727,17	4.409.272,36	105,16	3.547.925,67	2.766.965,68	77,99	1.198.397,36	745.399,06	620.292,73	51,76	125.106,33
Differenza	177.776,91	208.728,82	117,41	349.535,03	367.408,32	105,11	1.083.579,64	1.480.945,91	-267.857,08	-18,09	1.748.802,99
Quote di capitale dei mutui in estinzione (-)	116.361,40	116.361,40	100,00	116.361,40	116.361,40	100,00	0,00	0,00	0,00	0,00	0,00
Differenza	61.415,51	92.367,42	150,40	233.173,63	251.046,92	107,67	1.083.579,64	1.480.945,91	-267.857,08	-18,09	1.748.802,99
B) Equilibrio finale											
Fondo Pluriennale Vincolato per spese correnti (+)	309.314,61	309.314,61									
Fondo Pluriennale Vincolato per spese c/cap. (+)	4.006.032,18	4.006.032,18									
Entrate finali (titolo I - II - III - IV) (+)	6.137.896,01	6.189.178,82	100,84	5.506.392,44	3.420.105,74	62,11	6.161.435,73	5.794.001,55	483.096,10	8,34	5.310.905,45
Spese finali (titoli I - II) (-)	8.872.759,32	9.540.455,82	107,53	3.976.079,87	2.949.157,68	74,17	6.368.479,44	938.385,03	813.278,70	86,67	125.106,33
Saldo netto da											
finanziare (-)							207.043,71		330.182,60		
impiegare (+)	1.580.483,48	964.069,79	61,00	1.530.312,57	470.948,06	30,77		4.855.616,52			5.185.799,12

RIEPILOGO GENERALE DI CLASSIFICAZIONE DELLE SPESE

IMPEGNI PER SPESE CORRENTI

INTERVENTI CORRENTI	Personale	Acquisto di beni di consumo e/o di materie prime	Prestazioni di servizi	Utilizzo di beni di terzi	Trasferimenti	Interessi passivi e oneri finanziari diversi	Imposte e tasse	Oneri straordinari della gestione corrente	Ammortamenti di esercizio	Fondo svalutazione crediti	Fondo di riserva	Totale
FUNZIONI E SERVIZI												
1	2	3	4	5	6	7	8	9	10	11	12	13
Funzioni generali di amministrazione, di gestione e di controllo												
Organi istituzionali, partecipazione e decentramento	7.628,13	1.234,78	61.248,32	0,00	0,00	0,00	4.034,39	0,00	0,00			74.145,62
Segreteria generale, personale e organizzazione	303.173,84	12.600,18	5.262,79	0,00	0,00	0,00	17.268,31	0,00	0,00			338.305,12
Gestione econ., finanziaria, programmaz., provveditorato e controllo di gestione	69.460,28	660,00	4.802,56	0,00	0,00	0,00	28.772,01	0,00	0,00			103.694,85
Gestione delle entrate tributarie e servizi fiscali	93.541,68	527,76	25.278,08	0,00	0,00	0,00	6.568,52	21.826,32	0,00			147.742,36
Gestione dei beni demaniali e patrimoniali	0,00	10.990,25	83.861,93	0,00	0,00	0,00	800,00	0,00	0,00			95.652,18
Ufficio tecnico	115.512,00	948,10	516,00	0,00	0,00	0,00	4.964,75	0,00	0,00			121.940,85
Anagrafe, stato civile, elettorale, leva e servizio statistico	59.476,07	989,40	200,00	0,00	0,00	0,00	3.998,25	0,00	0,00			64.663,72
Altri servizi generali	0,00	999,53	171.367,22	6.148,80	516,45	0,00	0,00	18.914,72	0,00			197.946,72
Totale	648.792,00	28.950,00	352.536,90	6.148,80	516,45	0,00	66.406,23	40.741,04	0,00	0,00	0,00	1.144.091,42
Funzioni di polizia locale												
Polizia municipale	141.381,85	13.880,09	7.602,27	0,00	276,00	0,00	10.591,97	0,00	0,00			173.732,18
Totale	141.381,85	13.880,09	7.602,27	0,00	276,00	0,00	10.591,97	0,00	0,00			173.732,18
Funzioni di istruzione pubblica												
Scuola materna	0,00	0,00	9.985,71	0,00	0,00	0,00	0,00	0,00	0,00			9.985,71
Istruzione elementare	0,00	229,77	27.123,30	0,00	0,00	0,00	0,00	0,00	0,00			27.353,07
Istruzione media	0,00	0,00	29.180,86	0,00	0,00	0,00	0,00	0,00	0,00			29.180,86
Assistenza scolastica, trasporto, refezione e altri servizi	0,00	124,95	239.730,77	0,00	10.316,88	0,00	0,00	0,00	0,00			250.172,60
Totale	0,00	354,72	306.020,64	0,00	10.316,88	0,00	0,00	0,00	0,00			316.692,24
Funzioni relative alla cultura ed ai beni culturali												
Biblioteche, musei e pinacoteche	0,00	0,00	0,00	0,00	0,00	0,00	0,00	0,00	0,00			0,00
Teatri, attivita' culturali e servizi diversi nel settore culturale	0,00	0,00	0,00	0,00	1.200,00	0,00	0,00	0,00	0,00			1.200,00

RIEPILOGO GENERALE DI CLASSIFICAZIONE DELLE SPESE

IMPEGNI PER SPESE CORRENTI (segue)

INTERVENTI CORRENTI FUNZIONI E SERVIZI	Personale	Acquisto di beni di consumo e/o di materie prime	Prestazioni di servizi	Utilizzo di beni di terzi	Trasferimenti	Interessi passivi e oneri finanziari diversi	Imposte e tasse	Oneri straordinari della gestione corrente	Ammortamenti di esercizio	Fondo svalutazione crediti	Fondo di riserva	Totale
	1	2	3	4	5	6	7	8	9	10	11	12
Totale	0,00	0,00	0,00	0,00	1.200,00	0,00	0,00	0,00	0,00			1.200,00
Funzioni del settore sportivo e ricreativo												
Stadio comunale, palazzo dello sport ed altri impianti	0,00	0,00	0,00	0,00	4.900,00	35.806,30	0,00	0,00	0,00			40.706,30
Totale	0,00	0,00	0,00	0,00	4.900,00	35.806,30	0,00	0,00	0,00			40.706,30
Funzioni nel campo della viabilità e dei trasporti												
Viabilità, circolazione stradale e servizi connessi	0,00	2.985,15	89.918,44	0,00	0,00	108.642,19	0,00	0,00	0,00			201.545,78
Illuminazione pubblica e servizi connessi	0,00	0,00	245.174,27	0,00	0,00	0,00	0,00	0,00	0,00			245.174,27
Totale	0,00	2.985,15	335.092,71	0,00	0,00	108.642,19	0,00	0,00	0,00			446.720,05
Funzioni riguardanti la gestione del territorio e dell'ambiente												
Urbanistica e gestione del territorio	89.911,31	64,95	12.059,62	0,00	4.366,31	0,00	6.581,89	0,00	0,00			112.984,08
Servizi di protezione civile	0,00	367,44	25.655,08	0,00	0,00	0,00	0,00	0,00	0,00			26.022,52
Servizio idrico integrato	0,00	0,00	6.000,00	0,00	0,00	8.974,76	0,00	0,00	0,00			14.974,76
Servizio smaltimento rifiuti	52.088,75	22.820,23	996.519,72	0,00	0,00	0,00	3.517,52	15.570,50	0,00			1.090.516,72
Parchi e servizi per la tutela ambientale del verde, altri servizi territ. e amb.	0,00	2.244,80	66.438,03	0,00	0,00	0,00	0,00	0,00	0,00			68.682,83
Totale	142.000,06	25.497,42	1.106.672,45	0,00	4.366,31	8.974,76	10.099,41	15.570,50	0,00			1.313.180,91
Funzioni nel settore sociale												
Assistenza, beneficenza pubblica e servizi diversi alla persona	0,00	0,00	16.439,35	0,00	36.895,87	0,00	0,00	0,00	0,00			53.335,22
Servizio necroscopico e cimiteriale	25.999,15	0,00	16.951,03	0,00	0,00	8.410,17	1.677,46	0,00	0,00			53.037,81
Totale	25.999,15	0,00	33.390,38	0,00	36.895,87	8.410,17	1.677,46	0,00	0,00			106.373,03
Funzioni nel campo dello sviluppo economico												
Mattatoio e servizi connessi	0,00	0,00	0,00	0,00	0,00	4.985,97	0,00	0,00	0,00			4.985,97
Servizi relativi al commercio	0,00	149,80	93,77	0,00	0,00	0,00	0,00	0,00	0,00			243,57

RIEPILOGO GENERALE DI CLASSIFICAZIONE DELLE SPESE

IMPEGNI PER SPESE CORRENTI (segue)

INTERVENTI CORRENTI FUNZIONI E SERVIZI	Personale	Acquisto di beni di consumo e/o di materie prime	Prestazioni di servizi	Utilizzo di beni di terzi	Trasferimenti	Interessi passivi e oneri finanziari diversi	Imposte e tasse	Oneri straordinari della gestione corrente	Ammortamenti di esercizio	Fondo svalutazione crediti	Fondo di riserva	Totale
1	2	3	4	5	6	7	8	9	10	11	12	13
Totale	0,00	149,80	93,77	0,00	0,00	4.985,97	0,00	0,00	0,00			5.229,54
TOTALI	958.173,06	71.817,18	2.141.409,12	6.148,80	58.471,51	166.819,39	88.775,07	56.311,54	0,00	0,00	0,00	3.547.925,67

RIEPILOGO GENERALE DI CLASSIFICAZIONE DELLE SPESE

IMPEGNI PER SPESE IN CONTO CAPITALE

INTERVENTI PER INVESTIMENTI FUNZIONI E SERVIZI	Acquisizione di beni immobili	Espropri e servitù onerose	Acquisto di beni specifici per realizzazioni in economia	Utilizzo di beni di terzi per realizzazioni in economia	Acquisizione di beni mobili, macchine ed attrezzature tecnico- scientifiche	Incarichi professionali esterni	Trasferimenti di capitale	Partecipazioni azionarie	Conferimenti di capitali	Concessioni di crediti e anticipazioni	Totale
1	2	3	4	5	6	7	8	9	10	11	12
Funzioni generali di amministrazione, di gestione e di controllo											
Gestione dei beni demaniali e patrimoniali	56.792,05	0,00	0,00	0,00	0,00	0,00	0,00	0,00	0,00	0,00	56.792,05
Ufficio tecnico	0,00	0,00	0,00	0,00	0,00	0,00	0,00	0,00	0,00	0,00	0,00
Totale	56.792,05	0,00	0,00	0,00	0,00	0,00	0,00	0,00	0,00	0,00	56.792,05
Funzioni di polizia locale											
Polizia municipale	0,00	0,00	0,00	0,00	0,00	0,00	0,00	0,00	0,00	0,00	0,00
Totale	0,00	0,00	0,00	0,00	0,00	0,00	0,00	0,00	0,00	0,00	0,00
Funzioni di istruzione pubblica											
Scuola materna	96.546,51	0,00	0,00	0,00	0,00	0,00	0,00	0,00	0,00	0,00	96.546,51
Istruzione elementare	55.992,14	0,00	0,00	0,00	0,00	0,00	0,00	0,00	0,00	0,00	55.992,14
Istruzione media	165.276,77	0,00	0,00	0,00	0,00	0,00	0,00	0,00	0,00	0,00	165.276,77
Totale	317.815,42	0,00	0,00	0,00	0,00	0,00	0,00	0,00	0,00	0,00	317.815,42
Funzioni del settore sportivo e ricreativo											
Stadio comunale, palazzo dello sport ed altri impianti	0,00	0,00	0,00	0,00	0,00	0,00	0,00	0,00	0,00	0,00	0,00
Totale	0,00	0,00	0,00	0,00	0,00	0,00	0,00	0,00	0,00	0,00	0,00
Funzioni nel campo della viabilità e dei trasporti											
Viabilità, circolazione stradale e servizi connessi	25.137,13	0,00	0,00	0,00	0,00	0,00	2.000,00	0,00	0,00	0,00	27.137,13
Illuminazione pubblica e servizi connessi	0,00	0,00	0,00	0,00	0,00	0,00	0,00	0,00	0,00	0,00	0,00
Totale	25.137,13	0,00	0,00	0,00	0,00	0,00	2.000,00	0,00	0,00	0,00	27.137,13
Funzioni riguardanti la gestione del territorio e dell'ambiente											
Urbanistica e gestione del territorio	6.632,78	0,00	0,00	0,00	0,00	0,00	0,00	0,00	0,00	0,00	6.632,78
Servizi di protezione civile	0,00	0,00	0,00	0,00	0,00	0,00	0,00	0,00	0,00	0,00	0,00

RIEPILOGO GENERALE DI CLASSIFICAZIONE DELLE SPESE

IMPEGNI PER SPESE IN CONTO CAPITALE (segue)

INTERVENTI PER INVESTIMENTI	Acquisizione di beni immobili	Espropri e servitù onerose	Acquisto di beni specifici per realizzazioni in economia	Utilizzo di beni di terzi per realizzazioni in economia	Acquisizione di beni mobili, macchine ed attrezzature tecnico-scientifiche	Incarichi professionali esterni	Trasferimenti di capitale	Partecipazioni azionarie	Conferimenti di capitali	Concessioni di crediti e anticipazioni	Totale
FUNZIONI E SERVIZI	2	3	4	5	6	7	8	9	10	11	12
Servizio idrico integrato	0,00	0,00	0,00	0,00	0,00	0,00	0,00	0,00	0,00	0,00	0,00
Servizio smaltimento rifiuti	0,00	0,00	0,00	0,00	0,00	0,00	0,00	0,00	0,00	0,00	0,00
Parchi e servizi per la tutela ambientale del verde, altri servizi territ. e amb.	19.776,82	0,00	0,00	0,00	0,00	0,00	0,00	0,00	0,00	0,00	19.776,82
Totale	26.409,60	0,00	0,00	0,00	0,00	0,00	0,00	0,00	0,00	0,00	26.409,60
Funzioni nel settore sociale											
Assistenza, beneficenza pubblica e servizi diversi alla persona	0,00	0,00	0,00	0,00	0,00	0,00	0,00	0,00	0,00	0,00	0,00
Servizio necroscopico e cimiteriale	0,00	0,00	0,00	0,00	0,00	0,00	0,00	0,00	0,00	0,00	0,00
Totale	0,00	0,00	0,00	0,00	0,00	0,00	0,00	0,00	0,00	0,00	0,00
Funzioni nel campo dello sviluppo economico											
Servizi relativi all'industria	0,00	0,00	0,00	0,00	0,00	0,00	0,00	0,00	0,00	0,00	0,00
Totale	0,00	0,00	0,00	0,00	0,00	0,00	0,00	0,00	0,00	0,00	0,00
TOTALI	426.154,20	0,00	0,00	0,00	0,00	0,00	2.000,00	0,00	0,00	0,00	428.154,20

RIEPILOGO GENERALE DI CLASSIFICAZIONE DELLE SPESE

IMPEGNI PER SPESE PER RIMBORSO DI PRESTITI

INTERVENTI PER RIMBORSO DI PRESTITI	Rimborso per anticipazioni di cassa	Rimborso di finanziamenti a breve termine	Rimborso di quota capitale di mutui e prestiti	Rimborso di prestiti obbligazionari	Rimborso di quota capitale di debiti pluriennali	Totale
FUNZIONI E SERVIZI						
1	2	3	4	5	6	7
Funzioni generali di amministrazione, di gestione e di controllo						
Gestione econ., finanziaria, programmaz., provveditorato e controllo di gestione	0,00	0,00	116.361,40	0,00	0,00	116.361,40
Totale	0,00	0,00	116.361,40	0,00	0,00	116.361,40
TOTALI	0,00	0,00	116.361,40	0,00	0,00	116.361,40

RIEPILOGO GENERALE DI CLASSIFICAZIONE DELLE SPESE

PAGAMENTI A COMPETENZA PER SPESE CORRENTI (segue)

INTERVENTI CORRENTI FUNZIONI E SERVIZI	Personale	Acquisto di beni di consumo e/o di materie prime	Prestazioni di servizi	Utilizzo di beni di terzi	Trasferimenti	Interessi passivi e oneri finanziari diversi	Imposte e tasse	Oneri straordinari della gestione corrente	Ammortamenti di esercizio	Fondo svalutazione crediti	Fondo di riserva	Totale	
	1	2	3	4	5	6	7	8	9	10	11	12	13
Funzioni generali di amministrazione, di gestione e di controllo													
Organi istituzionali, partecipazione e decentramento	7.628,13	1.206,72	57.074,03	0,00	0,00	0,00	4.013,99	0,00	0,00				69.922,87
Segreteria generale, personale e organizzazione	296.779,40	12.600,18	4.687,51	0,00	0,00	0,00	16.921,04	0,00	0,00				330.988,13
Gestione econ., finanziaria, programmaz., provveditorato e controllo di gestione	69.002,03	660,00	2.403,54	0,00	0,00	0,00	5.247,73	0,00	0,00				77.313,30
Gestione delle entrate tributarie e servizi fiscali	92.718,20	36,10	14.667,33	0,00	0,00	0,00	6.498,52	8.869,71	0,00				122.789,86
Gestione dei beni demaniali e patrimoniali	0,00	8.634,44	68.096,23	0,00	0,00	0,00	800,00	0,00	0,00				77.530,67
Ufficio tecnico	67.819,34	948,10	0,00	0,00	0,00	0,00	4.764,75	0,00	0,00				73.532,19
Anagrafe, stato civile, elettorale, leva e servizio statistico	54.538,07	546,78	0,00	0,00	0,00	0,00	3.610,47	0,00	0,00				58.695,32
Altri servizi generali	0,00	130,89	120.259,16	0,00	0,00	0,00	0,00	18.914,72	0,00				139.304,77
Totale	588.485,17	24.763,21	267.187,80	0,00	0,00	0,00	41.856,50	27.784,43	0,00	0,00	0,00		950.077,11
Funzioni di polizia locale													
Polizia municipale	137.751,47	13.624,21	4.839,97	0,00	0,00	0,00	10.426,54	0,00	0,00				166.642,19
Totale	137.751,47	13.624,21	4.839,97	0,00	0,00	0,00	10.426,54	0,00	0,00				166.642,19
Funzioni di istruzione pubblica													
Scuola materna	0,00	0,00	1.758,90	0,00	0,00	0,00	0,00	0,00	0,00				1.758,90
Istruzione elementare	0,00	229,77	19.741,80	0,00	0,00	0,00	0,00	0,00	0,00				19.971,57
Istruzione media	0,00	0,00	16.130,60	0,00	0,00	0,00	0,00	0,00	0,00				16.130,60
Assistenza scolastica, trasporto, refezione e altri servizi	0,00	124,95	177.501,40	0,00	5.583,13	0,00	0,00	0,00	0,00				183.209,48
Totale	0,00	354,72	215.132,70	0,00	5.583,13	0,00	0,00	0,00	0,00				221.070,55
Funzioni relative alla cultura ed ai beni culturali													
Biblioteche, musei e pinacoteche	0,00	0,00	0,00	0,00	0,00	0,00	0,00	0,00	0,00				0,00
Teatri, attivita' culturali e servizi diversi nel settore culturale	0,00	0,00	0,00	0,00	700,00	0,00	0,00	0,00	0,00				700,00

RIEPILOGO GENERALE DI CLASSIFICAZIONE DELLE SPESE

PAGAMENTI A COMPETENZA PER SPESE CORRENTI (segue)

INTERVENTI CORRENTI FUNZIONI E SERVIZI	Personale	Acquisto di beni di consumo e/o di materie prime	Prestazioni di servizi	Utilizzo di beni di terzi	Trasferimenti	Interessi passivi e oneri finanziari diversi	Imposte e tasse	Oneri straordinari della gestione corrente	Ammortamenti di esercizio	Fondo svalutazione crediti	Fondo di riserva	Totale
1	2	3	4	5	6	7	8	9	10	11	12	13
Totale	0,00	0,00	0,00	0,00	700,00	0,00	0,00	0,00	0,00			700,00
Funzioni del settore sportivo e ricreativo												
Stadio comunale, palazzo dello sport ed altri impianti	0,00	0,00	0,00	0,00	0,00	35.806,30	0,00	0,00	0,00			35.806,30
Totale	0,00	0,00	0,00	0,00	0,00	35.806,30	0,00	0,00	0,00			35.806,30
Funzioni nel campo della viabilità e dei trasporti												
Viabilità, circolazione stradale e servizi connessi	0,00	685,15	14.646,44	0,00	0,00	108.642,19	0,00	0,00	0,00			123.973,78
Illuminazione pubblica e servizi connessi	0,00	0,00	231.033,80	0,00	0,00	0,00	0,00	0,00	0,00			231.033,80
Totale	0,00	685,15	245.680,24	0,00	0,00	108.642,19	0,00	0,00	0,00			355.007,58
Funzioni riguardanti la gestione del territorio e dell'ambiente												
Urbanistica e gestione del territorio	88.281,72	64,95	504,00	0,00	0,00	0,00	6.505,89	0,00	0,00			95.356,56
Servizi di protezione civile	0,00	367,44	22.875,99	0,00	0,00	0,00	0,00	0,00	0,00			23.243,43
Servizio idrico integrato	0,00	0,00	0,00	0,00	0,00	8.974,76	0,00	0,00	0,00			8.974,76
Servizio smaltimento rifiuti	51.174,17	22.820,23	689.212,83	0,00	0,00	0,00	3.427,52	0,00	0,00			766.634,75
Parchi e servizi per la tutela ambientale del verde, altri servizi territ. e amb.	0,00	2.244,80	37.593,60	0,00	0,00	0,00	0,00	0,00	0,00			39.838,40
Totale	139.455,89	25.497,42	750.186,42	0,00	0,00	8.974,76	9.933,41	0,00	0,00			934.047,90
Funzioni nel settore sociale												
Assistenza, beneficenza pubblica e servizi diversi alla persona	0,00	0,00	16.439,35	0,00	32.169,19	0,00	0,00	0,00	0,00			48.608,54
Servizio necroscopico e cimiteriale	25.541,86	0,00	14.146,48	0,00	0,00	8.410,17	1.677,46	0,00	0,00			49.775,97
Totale	25.541,86	0,00	30.585,83	0,00	32.169,19	8.410,17	1.677,46	0,00	0,00			98.384,51
Funzioni nel campo dello sviluppo economico												
Mattatoio e servizi connessi	0,00	0,00	0,00	0,00	0,00	4.985,97	0,00	0,00	0,00			4.985,97
Servizi relativi al commercio	0,00	149,80	93,77	0,00	0,00	0,00	0,00	0,00	0,00			243,57

RIEPILOGO GENERALE DI CLASSIFICAZIONE DELLE SPESE

PAGAMENTI A COMPETENZA PER SPESE CORRENTI (segue)

INTERVENTI CORRENTI FUNZIONI E SERVIZI	Personale	Acquisto di beni di consumo e/o di materie prime	Prestazioni di servizi	Utilizzo di beni di terzi	Trasferimenti	Interessi passivi e oneri finanziari diversi	Imposte e tasse	Oneri straordinari della gestione corrente	Ammortamenti di esercizio	Fondo svalutazione crediti	Fondo di riserva	Totale
1	2	3	4	5	6	7	8	9	10	11	12	13
Totale	0,00	149,80	93,77	0,00	0,00	4.985,97	0,00	0,00	0,00			5.229,54
TOTALI	891.234,39	65.074,51	1.513.706,73	0,00	38.452,32	166.819,39	63.893,91	27.784,43	0,00	0,00	0,00	2.766.965,68

RIEPILOGO GENERALE DI CLASSIFICAZIONE DELLE SPESE

PAGAMENTI A COMPETENZA PER SPESE IN CONTO CAPITALE

INTERVENTI PER INVESTIMENTI FUNZIONI E SERVIZI	Acquisizione di beni immobili	Espropri e servitù onerose	Acquisto di beni specifici per realizzazioni in economia	Utilizzo di beni di terzi per realizzazioni in economia	Acquisizione di beni mobili, macchine ed attrezzature tecnico- scientifiche	Incarichi professionali esterni	Trasferimenti di capitale	Partecipazioni azionarie	Conferimenti di capitali	Concessioni di crediti e anticipazioni	Totale
1	2	3	4	5	6	7	8	9	10	11	12
Funzioni generali di amministrazione, di gestione e di controllo											
Gestione dei beni demaniali e patrimoniali	55.264,37	0,00	0,00	0,00	0,00	0,00	0,00	0,00	0,00	0,00	55.264,37
Ufficio tecnico	0,00	0,00	0,00	0,00	0,00	0,00	0,00	0,00	0,00	0,00	0,00
Totale	55.264,37	0,00	0,00	0,00	0,00	0,00	0,00	0,00	0,00	0,00	55.264,37
Funzioni di polizia locale											
Polizia municipale	0,00	0,00	0,00	0,00	0,00	0,00	0,00	0,00	0,00	0,00	0,00
Totale	0,00	0,00	0,00	0,00	0,00	0,00	0,00	0,00	0,00	0,00	0,00
Funzioni di istruzione pubblica											
Scuola materna	93.171,26	0,00	0,00	0,00	0,00	0,00	0,00	0,00	0,00	0,00	93.171,26
Istruzione elementare	0,00	0,00	0,00	0,00	0,00	0,00	0,00	0,00	0,00	0,00	0,00
Istruzione media	0,00	0,00	0,00	0,00	0,00	0,00	0,00	0,00	0,00	0,00	0,00
Totale	93.171,26	0,00	0,00	0,00	0,00	0,00	0,00	0,00	0,00	0,00	93.171,26
Funzioni del settore sportivo e ricreativo											
Stadio comunale, palazzo dello sport ed altri impianti	0,00	0,00	0,00	0,00	0,00	0,00	0,00	0,00	0,00	0,00	0,00
Totale	0,00	0,00	0,00	0,00	0,00	0,00	0,00	0,00	0,00	0,00	0,00
Funzioni nel campo della viabilità e dei trasporti											
Viabilità, circolazione stradale e servizi connessi	7.346,77	0,00	0,00	0,00	0,00	0,00	0,00	0,00	0,00	0,00	7.346,77
Illuminazione pubblica e servizi connessi	0,00	0,00	0,00	0,00	0,00	0,00	0,00	0,00	0,00	0,00	0,00
Totale	7.346,77	0,00	0,00	0,00	0,00	0,00	0,00	0,00	0,00	0,00	7.346,77
Funzioni riguardanti la gestione del territorio e dell'ambiente											
Urbanistica e gestione del territorio	6.632,78	0,00	0,00	0,00	0,00	0,00	0,00	0,00	0,00	0,00	6.632,78
Servizi di protezione civile	0,00	0,00	0,00	0,00	0,00	0,00	0,00	0,00	0,00	0,00	0,00

RIEPILOGO GENERALE DI CLASSIFICAZIONE DELLE SPESE

PAGAMENTI A COMPETENZA PER SPESE IN CONTO CAPITALE (segue)

INTERVENTI PER INVESTIMENTI FUNZIONI E SERVIZI	Acquisizione di beni immobili	Espropri e servitù onerose	Acquisto di beni specifici per realizzazioni in economia	Utilizzo di beni di terzi per realizzazioni in economia	Acquisizione di beni mobili, macchine ed attrezzature tecnico- scientifiche	Incarichi professionali esterni	Trasferimenti di capitale	Partecipazioni azionarie	Conferimenti di capitali	Concessioni di crediti e anticipazioni	Totale
1	2	3	4	5	6	7	8	9	10	11	12
Servizio idrico integrato	0,00	0,00	0,00	0,00	0,00	0,00	0,00	0,00	0,00	0,00	0,00
Servizio smaltimento rifiuti	0,00	0,00	0,00	0,00	0,00	0,00	0,00	0,00	0,00	0,00	0,00
Parchi e servizi per la tutela ambientale del verde,altri servizi territ. e amb.	19.776,82	0,00	0,00	0,00	0,00	0,00	0,00	0,00	0,00	0,00	19.776,82
Totale	26.409,60	0,00	0,00	0,00	0,00	0,00	0,00	0,00	0,00	0,00	26.409,60
Funzioni nel settore sociale											
Assistenza, beneficenza pubblica e servizi diversi alla persona	0,00	0,00	0,00	0,00	0,00	0,00	0,00	0,00	0,00	0,00	0,00
Servizio necroscopico e cimiteriale	0,00	0,00	0,00	0,00	0,00	0,00	0,00	0,00	0,00	0,00	0,00
Totale	0,00	0,00	0,00	0,00	0,00	0,00	0,00	0,00	0,00	0,00	0,00
Funzioni nel campo dello sviluppo economico											
Servizi relativi all'industria	0,00	0,00	0,00	0,00	0,00	0,00	0,00	0,00	0,00	0,00	0,00
Totale	0,00	0,00	0,00	0,00	0,00	0,00	0,00	0,00	0,00	0,00	0,00
TOTALI	182.192,00	0,00	0,00	0,00	0,00	0,00	0,00	0,00	0,00	0,00	182.192,00

RIEPILOGO GENERALE DI CLASSIFICAZIONE DELLE SPESE

PAGAMENTI A COMPETENZA PER SPESE PER RIMBORSO DI PRESTITI

INTERVENTI PER RIMBORSO DI PRESTITI	Rimborso per anticipazioni di cassa	Rimborso di finanziamenti a breve termine	Rimborso di quota capitale di mutui e prestiti	Rimborso di prestiti obbligazionari	Rimborso di quota capitale di debiti pluriennali	Totale
FUNZIONI E SERVIZI						
1	2	3	4	5	6	7
Funzioni generali di amministrazione, di gestione e di controllo						
Gestione econ., finanziaria, programmaz., provveditorato e controllo di gestione	0,00	0,00	116.361,40	0,00	0,00	116.361,40
Totale	0,00	0,00	116.361,40	0,00	0,00	116.361,40
TOTALI	0,00	0,00	116.361,40	0,00	0,00	116.361,40

RIEPILOGO GENERALE DI CLASSIFICAZIONE DELLE SPESE

PAGAMENTI A RESIDUO PER SPESE CORRENTI (segue)

INTERVENTI CORRENTI FUNZIONI E SERVIZI	Personale	Acquisto di beni di consumo e/o di materie prime	Prestazioni di servizi	Utilizzo di beni di terzi	Trasferimenti	Interessi passivi e oneri finanziari diversi	Imposte e tasse	Oneri straordinari della gestione corrente	Ammortamenti di esercizio	Fondo svalutazione crediti	Fondo di riserva	Totale	
	1	2	3	4	5	6	7	8	9	10	11	12	13
Funzioni generali di amministrazione, di gestione e di controllo													
Organi istituzionali, partecipazione e decentramento	0,00	0,00	8.865,68	0,00	0,00	0,00	42,00	0,00	0,00				8.907,68
Segreteria generale, personale e organizzazione	707,32	1.923,94	1.037,11	0,00	61,02	0,00	0,00	0,00	0,00				3.729,39
Gestione econ., finanziaria, programmaz., provveditorato e controllo di gestione	0,00	679,54	849,42	0,00	0,00	0,00	0,00	0,00	0,00				1.528,96
Gestione delle entrate tributarie e servizi fiscali	0,00	0,00	412,86	0,00	0,00	0,00	0,00	0,00	0,00				412,86
Gestione dei beni demaniali e patrimoniali	0,00	1.006,25	10.737,38	0,00	0,00	0,00	1.184,00	0,00	0,00				12.927,63
Ufficio tecnico	0,00	0,00	0,00	0,00	0,00	0,00	935,82	0,00	0,00				935,82
Anagrafe, stato civile, elettorale, leva e servizio statistico	0,00	0,00	103,92	0,00	0,00	0,00	0,00	0,00	0,00				103,92
Altri servizi generali	0,00	3.782,00	35.965,28	0,00	516,45	0,00	0,00	45.004,45	0,00				85.268,18
Totale	707,32	7.391,73	57.971,65	0,00	577,47	0,00	2.161,82	45.004,45	0,00	0,00	0,00		113.814,44
Funzioni di polizia locale													
Polizia municipale	0,00	3.108,09	13.465,13	0,00	0,00	0,00	0,00	0,00	0,00				16.573,22
Totale	0,00	3.108,09	13.465,13	0,00	0,00	0,00	0,00	0,00	0,00				16.573,22
Funzioni di istruzione pubblica													
Scuola materna	0,00	49,00	2.272,79	0,00	0,00	0,00	0,00	0,00	0,00				2.321,79
Istruzione elementare	0,00	0,00	9.458,98	0,00	0,00	0,00	0,00	0,00	0,00				9.458,98
Istruzione media	0,00	0,00	17.147,84	0,00	0,00	0,00	0,00	0,00	0,00				17.147,84
Assistenza scolastica, trasporto, refezione e altri servizi	0,00	225,50	65.136,68	0,00	1.469,54	0,00	0,00	0,00	0,00				66.831,72
Totale	0,00	274,50	94.016,29	0,00	1.469,54	0,00	0,00	0,00	0,00				95.760,33
Funzioni relative alla cultura ed ai beni culturali													
Biblioteche, musei e pinacoteche	0,00	0,00	0,00	0,00	0,00	0,00	0,00	0,00	0,00				0,00
Totale	0,00	0,00	0,00	0,00	0,00	0,00	0,00	0,00	0,00				0,00

RIEPILOGO GENERALE DI CLASSIFICAZIONE DELLE SPESE

PAGAMENTI A RESIDUO PER SPESE CORRENTI (segue)

INTERVENTI CORRENTI FUNZIONI E SERVIZI	Personale	Acquisto di beni di consumo e/o di materie prime	Prestazioni di servizi	Utilizzo di beni di terzi	Trasferimenti	Interessi passivi e oneri finanziari diversi	Imposte e tasse	Oneri straordinari della gestione corrente	Ammortamenti di esercizio	Fondo svalutazione crediti	Fondo di riserva	Totale	
	1	2	3	4	5	6	7	8	9	10	11	12	13
Funzioni nel campo della viabilità e dei trasporti													
Viabilità, circolazione stradale e servizi connessi	0,00	1.067,00	11.493,00	0,00	0,00	0,00	0,00	0,00	0,00	0,00			12.560,00
Illuminazione pubblica e servizi connessi	0,00	0,00	12.446,11	0,00	0,00	0,00	0,00	0,00	0,00	0,00			12.446,11
Totale	0,00	1.067,00	23.939,11	0,00	0,00	0,00	0,00	0,00	0,00	0,00			25.006,11
Funzioni riguardanti la gestione del territorio e dell'ambiente													
Urbanistica e gestione del territorio	0,00	0,00	2.721,72	0,00	0,00	0,00	0,00	0,00	0,00	0,00			2.721,72
Servizi di protezione civile	0,00	1.993,07	4.115,74	0,00	0,00	0,00	0,00	0,00	0,00	0,00			6.108,81
Servizio idrico integrato	0,00	0,00	0,00	0,00	0,00	0,00	0,00	0,00	0,00	0,00			0,00
Servizio smaltimento rifiuti	3.000,00	509,93	314.236,26	0,00	0,00	0,00	0,00	0,00	0,00	0,00			317.746,19
Parchi e servizi per la tutela ambientale del verde, altri servizi territ. e amb.	0,00	0,00	14.896,18	0,00	0,00	0,00	0,00	0,00	0,00	0,00			14.896,18
Totale	3.000,00	2.503,00	335.969,90	0,00	0,00	0,00	0,00	0,00	0,00	0,00			341.472,90
Funzioni nel settore sociale													
Assistenza, beneficenza pubblica e servizi diversi alla persona	0,00	0,00	0,00	0,00	18.742,81	0,00	0,00	0,00	0,00	0,00			18.742,81
Servizio necroscopico e cimiteriale	0,00	0,00	8.750,39	0,00	0,00	0,00	0,00	0,00	0,00	0,00			8.750,39
Totale	0,00	0,00	8.750,39	0,00	18.742,81	0,00	0,00	0,00	0,00	0,00			27.493,20
Funzioni nel campo dello sviluppo economico													
Servizi relativi al commercio	0,00	0,00	172,53	0,00	0,00	0,00	0,00	0,00	0,00	0,00			172,53
Totale	0,00	0,00	172,53	0,00	0,00	0,00	0,00	0,00	0,00	0,00			172,53
TOTALI	3.707,32	14.344,32	534.285,00	0,00	20.789,82	0,00	2.161,82	45.004,45	0,00	0,00	0,00	0,00	620.292,73

RIEPILOGO GENERALE DI CLASSIFICAZIONE DELLE SPESE

PAGAMENTI A RESIDUO PER SPESE IN CONTO CAPITALE

INTERVENTI PER INVESTIMENTI	Acquisizione di beni immobili	Espropri e servitù onerose	Acquisto di beni specifici per realizzazioni in economia	Utilizzo di beni di terzi per realizzazioni in economia	Acquisizione di beni mobili, macchine ed attrezzature tecnico-scientifiche	Incarichi professionali esterni	Trasferimenti di capitale	Partecipazioni azionarie	Conferimenti di capitali	Concessioni di crediti e anticipazioni	Totale
FUNZIONI E SERVIZI	2	3	4	5	6	7	8	9	10	11	12
Funzioni generali di amministrazione, di gestione e di controllo											
Gestione dei beni demaniali e patrimoniali	0,00	0,00	0,00	0,00	0,00	0,00	0,00	0,00	0,00	0,00	0,00
Ufficio tecnico	0,00	0,00	0,00	0,00	0,00	0,00	0,00	0,00	0,00	0,00	0,00
Totale	0,00	0,00	0,00	0,00	0,00	0,00	0,00	0,00	0,00	0,00	0,00
Funzioni di istruzione pubblica											
Scuola materna	115.551,36	0,00	0,00	0,00	0,00	0,00	0,00	0,00	0,00	0,00	115.551,36
Istruzione elementare	0,00	0,00	0,00	0,00	0,00	0,00	0,00	0,00	0,00	0,00	0,00
Istruzione media	0,00	0,00	0,00	0,00	0,00	0,00	0,00	0,00	0,00	0,00	0,00
Totale	115.551,36	0,00	0,00	0,00	0,00	0,00	0,00	0,00	0,00	0,00	115.551,36
Funzioni nel campo della viabilità e dei trasporti											
Viabilità, circolazione stradale e servizi connessi	109,99	0,00	0,00	0,00	0,00	0,00	0,00	0,00	0,00	0,00	109,99
Totale	109,99	0,00	0,00	0,00	0,00	0,00	0,00	0,00	0,00	0,00	109,99
Funzioni riguardanti la gestione del territorio e dell'ambiente											
Urbanistica e gestione del territorio	53.885,04	0,00	0,00	0,00	5.050,80	0,00	0,00	0,00	0,00	0,00	58.935,84
Servizi di protezione civile	0,00	0,00	0,00	0,00	0,00	0,00	0,00	0,00	0,00	0,00	0,00
Servizio idrico integrato	5.710,78	0,00	0,00	0,00	0,00	0,00	0,00	0,00	0,00	0,00	5.710,78
Servizio smaltimento rifiuti	0,00	0,00	0,00	0,00	12.678,00	0,00	0,00	0,00	0,00	0,00	12.678,00
Parchi e servizi per la tutela ambientale del verde, altri servizi territ. e amb.	0,00	0,00	0,00	0,00	0,00	0,00	0,00	0,00	0,00	0,00	0,00
Totale	59.595,82	0,00	0,00	0,00	17.728,80	0,00	0,00	0,00	0,00	0,00	77.324,62
Funzioni nel settore sociale											
Assistenza, beneficenza pubblica e servizi diversi alla persona	0,00	0,00	0,00	0,00	0,00	0,00	0,00	0,00	0,00	0,00	0,00
Servizio necroscopico e cimiteriale	0,00	0,00	0,00	0,00	0,00	0,00	0,00	0,00	0,00	0,00	0,00

RIEPILOGO GENERALE DI CLASSIFICAZIONE DELLE SPESE

PAGAMENTI A RESIDUO PER SPESE IN CONTO CAPITALE (segue)

INTERVENTI PER INVESTIMENTI	Acquisizione di beni immobili	Espropri e servitù onerose	Acquisto di beni specifici per realizzazioni in economia	Utilizzo di beni di terzi per realizzazioni in economia	Acquisizione di beni mobili, macchine ed attrezzature tecnico-scientifiche	Incarichi professionali esterni	Trasferimenti di capitale	Partecipazioni azionarie	Conferimenti di capitali	Concessioni di crediti e anticipazioni	Totale
FUNZIONI E SERVIZI											
1	2	3	4	5	6	7	8	9	10	11	12
Totale	0,00	0,00	0,00	0,00	0,00	0,00	0,00	0,00	0,00	0,00	0,00
Funzioni nel campo dello sviluppo economico											
Servizi relativi all'industria	0,00	0,00	0,00	0,00	0,00	0,00	0,00	0,00	0,00	0,00	0,00
Totale	0,00	0,00	0,00	0,00	0,00	0,00	0,00	0,00	0,00	0,00	0,00
TOTALI	175.257,17	0,00	0,00	0,00	17.728,80	0,00	0,00	0,00	0,00	0,00	192.985,97

FUNZIONI DELEGATE DALLA REGIONE

Quadro analitico per funzioni, servizi ed interventi, delle spese per funzioni delegate dalla regione da predisporre secondo le norme regionali
(Art. 7, comma 12, decreto legislativo 25 febbraio 1995, n. 77)

Codifica	Descrizione	RS	Residui conserv.e stanz.def.di	Conto tesoriere	Determ.dei residui	Accertamenti - Impegni	Magg./min.entrate Min.residui/econ.
			Residui (A)	Riscoss.- Pagam.	Residui da riport.	Residui (D = B + C)	(E = D - A) (E = A - D)
		CP	Competenza (F)	Competenza (G)	Competenza (H)	Competenza (I = G + H)	(L = I - F) (L = F - I)
		T	Totale (M)	Totale (N)	Residui al 31/12 (O = C + H)	Acc.-Imp. al 31/12 (P = D + I)	
10405050030	[U7981] - D.P.C.M.320/99-DIRITTO ALLO STUDIO-E1201	RS	1.519,54	1.469,54	0,00	1.469,54	-50,00
		CP	10.707,36	5.583,13	0,00	5.583,13	-5.124,23
		T	12.226,90	7.052,67	0,00	7.052,67	
10501020010	[U10466] - SISTEMAZ.BIBLIOTECA L.R. 77/98 (1205)	RS	306,09	0,00	0,00	0,00	-306,09
		CP	0,00	0,00	0,00	0,00	0,00
		T	306,09	0,00	0,00	0,00	
10906020020	[U17301] - GEST. GROTTI PIETRASECCA (C.E.1482)	RS	14.345,67	0,00	506,30	506,30	-13.839,37
		CP	3.000,00	2.244,80	0,00	2.244,80	-755,20
		T	17.345,67	2.244,80	506,30	2.751,10	
10906030030	U17307-GESTIONE ORDINARIA GROTTI (SALDO CONTRIBUTO 2011)	RS	20.106,88	5.780,00	0,00	5.780,00	-14.326,88
		CP	46.495,61	27.287,23	14.992,20	42.279,43	-4.216,18
		T	66.602,49	33.067,23	14.992,20	48.059,43	
11004030010	[U18965] - RETTE RICOVERO MINORI	RS	0,00	0,00	0,00	0,00	0,00
		CP	0,00	0,00	0,00	0,00	0,00
		T	0,00	0,00	0,00	0,00	
11004030020	U18967-RICOVERO MINORI E ANZIANI PRESSO STRUTTURE	RS	0,00	0,00	0,00	0,00	0,00
		CP	1.000,00	0,00	0,00	0,00	-1.000,00
		T	1.000,00	0,00	0,00	0,00	
11004030030	U18968-QUOTA EQUIPE ADOZIONI INTERNAZIONALI	RS	0,00	0,00	0,00	0,00	0,00
		CP	631,68	0,00	0,00	0,00	-631,68
		T	631,68	0,00	0,00	0,00	
11004030040	U19515-QUOTA PIANO REGIONALE C/ENTE	RS	0,00	0,00	0,00	0,00	0,00
		CP	13.772,02	13.772,02	0,00	13.772,02	0,00
		T	13.772,02	13.772,02	0,00	13.772,02	

FUNZIONI DELEGATE DALLA REGIONE

Quadro analitico per funzioni, servizi ed interventi, delle spese per funzioni delegate dalla regione da predisporre secondo le norme regionali
(Art. 7, comma 12, decreto legislativo 25 febbraio 1995, n. 77)

Codifica	Descrizione	RS	Residui conserv.e stanz.def.di	Conto tesoriere Riscoss.- Pagam.	Determ.dei residui Residui da riport.	Accertamenti - Impegni	Magg./min.entrate Min.residui/econ.
			Residui (A)	Residui (B)	Residui (C)	Residui (D = B + C)	(E = D - A) (E = A - D)
		CP	Competenza (F)	Competenza (G)	Competenza (H)	Competenza (I = G + H)	(L = I - F) (L = F - I)
		T	Totale (M)	Totale (N)	Residui al 31/12 (O = C + H)	Acc.-Imp. al 31/12 (P = D + I)	
11004030050	U18969-ALTRI SERVIZI NEL SETTORE SOCIALE	RS	0,00	0,00	0,00	0,00	0,00
		CP	8.000,00	2.667,33	0,00	2.667,33	-5.332,67
		T	8.000,00	2.667,33	0,00	2.667,33	
11004050060	[U18961] - RIPARTIZ.FONDI ABITAZ. IN LOCAZ.(1203)	RS	6.533,40	6.533,40	0,00	6.533,40	0,00
		CP	10.000,00	0,00	0,00	0,00	-10.000,00
		T	16.533,40	6.533,40	0,00	6.533,40	
11004050080	[U18963] - INTERVENTI POLITICHE SOCIALI	RS	0,00	0,00	0,00	0,00	0,00
		CP	0,00	0,00	0,00	0,00	0,00
		T	0,00	0,00	0,00	0,00	
11004050080	[U18963] - INTERVENTI POLITICHE SOCIALI	RS	0,00	0,00	0,00	0,00	0,00
		CP	0,00	0,00	0,00	0,00	0,00
		T	0,00	0,00	0,00	0,00	
11004050160	[U10462] - CONTRIBUTO C.R.I.	RS	0,00	0,00	0,00	0,00	0,00
		CP	1.000,00	0,00	1.000,00	1.000,00	0,00
		T	1.000,00	0,00	1.000,00	1.000,00	
11004050170	U18971-CONTRIBUTI SERVIZI PRIMA INFANZIA (1209)	RS	26.377,83	10.324,00	0,00	10.324,00	-16.053,83
		CP	14.695,17	14.695,17	0,00	14.695,17	0,00
		T	41.073,00	25.019,17	0,00	25.019,17	
TOTALE USCITE		T	178.491,25	90.356,62	16.498,50	106.855,12	

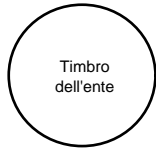
QUADRO GENERALE RIASSUNTIVO DELLA GESTIONE DI COMPETENZA

RISCOSSIONI	(+)	4.558.689,71
PAGAMENTI	(-)	4.146.662,30
DIFFERENZA		412.027,41
RESIDUI ATTIVI	(+)	2.663.696,54
RESIDUI PASSIVI	(-)	1.105.772,78
DIFFERENZA		1.557.923,76
AVANZO (+) O DISAVANZO (-)		1.969.951,17
RISULTATO DI GESTIONE		
Fondi Non Vincolati		0,00
Fondi Vincolati		0,00
Fondi per Finanziamento Spese in Conto Capitale		0,00
Fondi di Ammortamento		0,00
[E12] - AVANZO AMMINISTRAZ.NE DISP.SPESE CORRENT		0,00
[E12] - AVANZO AMMINISTRAZ.NE PER FONDO SVALUTAZIONE CREDITI		0,00
Vincoli derivanti da leggi e dai principi contabili		0,00
Vincoli derivanti da trasferimenti		0,00
Vincoli derivanti dalla contrazione di mutui		0,00
Vincoli formalmente attribuiti dall'ente		0,00
Altri vincoli da specificare		0,00
Vincolo per accantonamento FCDE		0,00

QUADRO GENERALE RIASSUNTIVO DELLA GESTIONE FINANZIARIA

	GESTIONE		
	RESIDUI	COMPETENZA	TOTALE
Fondo di cassa al 1° gennaio	=====	=====	1.180.963,34
RISCOSSIONI	521.699,26	4.558.689,71	5.080.388,97
PAGAMENTI	914.800,52	4.146.662,30	5.061.462,82
FONDO DI CASSA AL 31 DICEMBRE			1.199.889,49
PAGAMENTI per azioni esecutive non regolarizzate al 31 dicembre			0,00
DIFFERENZA			1.199.889,49
RESIDUI ATTIVI	5.788.412,07	2.663.696,54	8.452.108,61
RESIDUI PASSIVI	284.818,99	1.105.772,78	1.390.591,77
DIFFERENZA			7.061.516,84
AVANZO (+) O DISAVANZO (-)			8.261.406,33
Fondo pluriennale vincolato per spese correnti			69.581,13
Fondo pluriennale vincolato per spese in conto capitale			5.328.903,59
AVANZO (+) O DISAVANZO (-)			2.862.921,61
Risultato di amministrazione			296.396,21
Fondi Non Vincolati			101.971,43
Altri vincoli da specificare			154.930,40
Vincoli formalmente attribuiti dall'ente			123.205,77
Vincoli derivanti da leggi e dai principi contabili			327.879,57
Vincoli derivanti da trasferimenti			746.879,56
Vincoli derivanti dalla contrazione di mutui			

COMUNE DI CARSOLI, li 26/04/2016



IL SEGRETARIO

IL RAPPRESENTANTE LEGALE

IL RESPONSABILE DEL SERVIZIO FINANZIARIO

CONTO DEL BILANCIO - GESTIONE DELLE ENTRATE

TITOLO TIPOLOGIA	DENOMINAZIONE	RESIDUI ATTIVI AL 1/1/2015 (RS)		RISCOSSIONI IN C/RESIDUI (RR)		RIACCERTAMENTI RESIDUI (R)		MAGGIORI O MINORI ENTRATE DI COMPETENZA (A-CP)	RESIDUI ATTIVI DA ESERCIZI PREC. (EP=RS-RR+R)		
		PREVISIONI DEFINITIVE DI COMPETENZA (CP)		RISCOSSIONI IN C/COMPETENZA (RC)		ACCERTAMENTI (A)			RESIDUI ATTIVI DA ESERCIZIO DI COMP. (EC=A-RC)		
		PREVISIONI DEFINITIVE DI CASSA (CS)		TOTALE RISCOSSIONI (TR = RR + RC)		MAGGIORI O MINORI ENTRATE DI CASSA (TR-CS)			TOTALE RESIDUI ATTIVI DA RIPORT. (TR=EP+EC)		
	FONDO PLURIENNALE VINCOLATO PER SPESE CORRENTI	CP	309.314,61								
	FONDO PLURIENNALE VINCOLATO PER SPESE IN CONTO CAPITALE	CP	4.006.032,18								
	UTILIZZO AVANZO DI AMMINISTRAZIONE	CP	599.466,01								
TITOLO 1:	Entrate correnti di natura tributaria, contributiva e perequativa										
10101	Tipologia 101 - Imposte, tasse e proventi assimilati	RS	1.535.604,39	RR	253.743,82	R	-0,03		EP	1.281.860,54	
		CP	3.298.260,87	RC	2.465.911,30	A	3.030.897,58	CP	-267.363,29	EC	564.986,28
		CS	2.499.629,08	TR	2.719.655,12	CS	220.026,04		TR	1.846.846,82	
10104	Tipologia 104 - Compartecipazioni di tributi	RS	0,00	RR	0,00	R	0,00		EP	0,00	
		CP	0,00	RC	0,00	A	0,00	CP	0,00	EC	0,00
		CS	0,00	TR	0,00	CS	0,00		TR	0,00	
10301	Tipologia 301 - Fondi perequativi da Amministrazioni Centrali	RS	14.498,89	RR	14.498,89	R	0,00		EP	0,00	
		CP	188.885,90	RC	174.815,43	A	186.787,25	CP	-2.098,65	EC	11.971,82
		CS	103.142,29	TR	189.314,32	CS	86.172,03		TR	11.971,82	
10000	Totale TITOLO 1 Entrate correnti di natura tributaria, contributiva e perequativa	RS	1.550.103,28	RR	268.242,71	R	-0,03		EP	1.281.860,54	
		CP	3.487.146,77	RC	2.640.726,73	A	3.217.684,83	CP	-269.461,94	EC	576.958,10
		CS	2.602.771,37	TR	2.908.969,44	CS	306.198,07		TR	1.858.818,64	
TITOLO 2:	Trasferimenti correnti										
20101	Tipologia 101 - Trasferimenti correnti da Amministrazioni pubbliche	RS	72.846,18	RR	62.426,68	R	0,00		EP	10.419,50	
		CP	157.028,99	RC	88.018,37	A	136.655,94	CP	-20.373,05	EC	48.637,57
		CS	121.708,68	TR	150.445,05	CS	28.736,37		TR	59.057,07	
20103	Tipologia 103 - Trasferimenti correnti da Imprese	RS	0,00	RR	0,00	R	0,00		EP	0,00	
		CP	0,00	RC	0,00	A	0,00	CP	0,00	EC	0,00
		CS	0,00	TR	0,00	CS	0,00		TR	0,00	

TITOLO TIPOLOGIA	DENOMINAZIONE	RESIDUI ATTIVI AL 1/1/2015 (RS)		RISCOSSIONI IN C/RESIDUI (RR)		RIACCERTAMENTI RESIDUI (R)		MAGGIORI O MINORI ENTRATE DI COMPETENZA (A-CP)	RESIDUI ATTIVI DA ESERCIZI PREC. (EP=RS-RR+R)		
		PREVISIONI DEFINITIVE DI COMPETENZA (CP)		RISCOSSIONI IN C/COMPETENZA (RC)		ACCERTAMENTI (A)			RESIDUI ATTIVI DA ESERCIZIO DI COMP. (EC=A-RC)		
		PREVISIONI DEFINITIVE DI CASSA (CS)		TOTALE RISCOSSIONI (TR = RR + RC)		MAGGIORI O MINORI ENTRATE DI CASSA (TR-CS)			TOTALE RESIDUI ATTIVI DA RIPORT. (TR=EP+EC)		
20000	Totale TITOLO 2 Trasferimenti correnti	RS	72.846,18	RR	62.426,68	R	0,00		EP	10.419,50	
		CP	157.028,99	RC	88.018,37	A	136.655,94	CP	-20.373,05	EC	48.637,57
		CS	121.708,68	TR	150.445,05	CS	28.736,37		TR	59.057,07	
TITOLO 3: Entrate extratributarie											
30100	Tipologia 100 - Vendita di beni e servizi e proventi derivanti dalla gestione dei beni	RS	117.310,07	RR	21.766,26	R	-55.632,00		EP	39.911,81	
		CP	499.669,38	RC	370.628,41	A	419.178,01	CP	-80.491,37	EC	48.549,60
		CS	277.849,75	TR	392.394,67	CS	114.544,92		TR	88.461,41	
30200	Tipologia 200 - Proventi derivanti dall'attività di controllo e repressione delle irregolarità e degli illeciti	RS	0,00	RR	0,00	R	0,00		EP	0,00	
		CP	17.000,00	RC	12.609,50	A	12.609,50	CP	-4.390,50	EC	0,00
		CS	8.500,00	TR	12.609,50	CS	4.109,50		TR	0,00	
30300	Tipologia 300 - Interessi attivi	RS	0,00	RR	0,00	R	0,00		EP	0,00	
		CP	1.800,00	RC	1.780,03	A	1.780,03	CP	-19,97	EC	0,00
		CS	900,00	TR	1.780,03	CS	880,03		TR	0,00	
30500	Tipologia 500 - Rimborsi e altre entrate correnti	RS	541.717,47	RR	0,00	R	0,00		EP	541.717,47	
		CP	146.041,43	RC	20.610,96	A	109.552,39	CP	-36.489,04	EC	88.941,43
		CS	388.051,20	TR	20.610,96	CS	-367.440,24		TR	630.658,90	
30000	Totale TITOLO 3 Entrate extratributarie	RS	659.027,54	RR	21.766,26	R	-55.632,00		EP	581.629,28	
		CP	664.510,81	RC	405.628,90	A	543.119,93	CP	-121.390,88	EC	137.491,03
		CS	675.300,95	TR	427.395,16	CS	-247.905,79		TR	719.120,31	
TITOLO 4: Entrate in conto capitale											
40100	Tipologia 100 - Tributi in conto capitale	RS	0,00	RR	0,00	R	0,00		EP	0,00	
		CP	58.000,00	RC	4.182,24	A	4.182,24	CP	-53.817,76	EC	0,00
		CS	29.000,00	TR	4.182,24	CS	-24.817,76		TR	0,00	
40200	Tipologia 200 - Contributi agli investimenti	RS	3.783.024,46	RR	107.346,72	R	-311.802,15		EP	3.363.875,59	
		CP	1.380.000,00	RC	265.000,00	A	1.570.000,00	CP	190.000,00	EC	1.305.000,00
		CS	3.060.196,59	TR	372.346,72	CS	-2.687.849,87		TR	4.668.875,59	

TITOLO TIPOLOGIA	DENOMINAZIONE	RESIDUI ATTIVI AL 1/1/2015 (RS)		RISCOSSIONI IN C/RESIDUI (RR)		RIACCERTAMENTI RESIDUI (R)		MAGGIORI O MINORI ENTRATE DI COMPETENZA (A-CP)	RESIDUI ATTIVI DA ESERCIZI PREC. (EP=RS-RR+R)		
		PREVISIONI DEFINITIVE DI COMPETENZA (CP)		RISCOSSIONI IN C/COMPETENZA (RC)		ACCERTAMENTI (A)			RESIDUI ATTIVI DA ESERCIZIO DI COMP. (EC=A-RC)		
		PREVISIONI DEFINITIVE DI CASSA (CS)		TOTALE RISCOSSIONI (TR = RR + RC)		MAGGIORI O MINORI ENTRATE DI CASSA (TR-CS)			TOTALE RESIDUI ATTIVI DA RIPORT. (TR=EP+EC)		
40400	Tipologia 400 - Entrate da alienazione di beni materiali e immateriali	RS	69.000,00	RR	0,00	R	0,00	CP	-283.742,75	EP	69.000,00
		CP	318.492,25	RC	16.549,50	A	34.749,50		EC	18.200,00	
		CS	198.371,38	TR	16.549,50	CS	-181.821,88		TR	87.200,00	
40500	Tipologia 500 - Altre entrate in conto capitale	RS	27.434,27	RR	23.313,73	R	0,00	CP	-124.000,00	EP	4.120,54
		CP	124.000,00	RC	0,00	A	0,00		EC	0,00	
		CS	78.460,56	TR	23.313,73	CS	-55.146,83		TR	4.120,54	
40000	Totale TITOLO 4 Entrate in conto capitale	RS	3.879.458,73	RR	130.660,45	R	-311.802,15	CP	-271.560,51	EP	3.436.996,13
		CP	1.880.492,25	RC	285.731,74	A	1.608.931,74		EC	1.323.200,00	
		CS	3.366.028,53	TR	416.392,19	CS	-2.949.636,34		TR	4.760.196,13	
TITOLO 5: Entrate da riduzione di attività finanziarie											
50400	Tipologia 400 - Altre entrate per riduzione di attività finanziarie	RS	0,00	RR	0,00	R	0,00	CP	0,00	EP	0,00
		CP	0,00	RC	0,00	A	0,00		EC	0,00	
		CS	0,00	TR	0,00	CS	0,00		TR	0,00	
50000	Totale TITOLO 5 Entrate da riduzione di attività finanziarie	RS	0,00	RR	0,00	R	0,00	CP	0,00	EP	0,00
		CP	0,00	RC	0,00	A	0,00		EC	0,00	
		CS	0,00	TR	0,00	CS	0,00		TR	0,00	
TITOLO 6: Accensione di prestiti											
60200	Tipologia 200 - Accensione Prestiti a breve termine	RS	16.000,00	RR	0,00	R	0,00	CP	0,00	EP	16.000,00
		CP	0,00	RC	0,00	A	0,00		EC	0,00	
		CS	9.600,00	TR	0,00	CS	-9.600,00		TR	16.000,00	
60300	Tipologia 300 - Accensione Mutui e altri finanziamenti a medio lungo termine	RS	287.751,97	RR	19.776,82	R	0,00	CP	-1.000,00	EP	267.975,15
		CP	557.000,00	RC	0,00	A	556.000,00		EC	556.000,00	
		CS	172.651,16	TR	19.776,82	CS	-152.874,34		TR	823.975,15	
60000	Totale TITOLO 6 Accensione di prestiti	RS	303.751,97	RR	19.776,82	R	0,00	CP	-1.000,00	EP	283.975,15
		CP	557.000,00	RC	0,00	A	556.000,00		EC	556.000,00	
		CS	182.251,16	TR	19.776,82	CS	-162.474,34		TR	839.975,15	

TITOLO TIPOLOGIA	DENOMINAZIONE	RESIDUI ATTIVI AL 1/1/2015 (RS)		RISCOSSIONI IN C/RESIDUI (RR)		RIACCERTAMENTI RESIDUI (R)		MAGGIORI O MINORI ENTRATE DI COMPETENZA (A-CP)	RESIDUI ATTIVI DA ESERCIZI PREC. (EP=RS-RR+R)		
		PREVISIONI DEFINITIVE DI COMPETENZA (CP)		RISCOSSIONI IN C/COMPETENZA (RC)		ACCERTAMENTI (A)			RESIDUI ATTIVI DA ESERCIZIO DI COMP. (EC=A-RC)		
		PREVISIONI DEFINITIVE DI CASSA (CS)		TOTALE RISCOSSIONI (TR = RR + RC)		MAGGIORI O MINORI ENTRATE DI CASSA (TR-CS)			TOTALE RESIDUI ATTIVI DA RIPORT. (TR=EP+EC)		
TITOLO 7:	Anticipazioni da istituto tesoriere/cassiere										
70100	Tipologia 100 - Anticipazioni da istituto tesoriere/cassiere	RS	0,00	RR	0,00	R	0,00		EP	0,00	
		CP	0,00	RC	0,00	A	0,00	CP	0,00	0,00	
		CS	0,00	TR	0,00	CS	0,00		TR	0,00	
70000	Totale TITOLO 7 Anticipazioni da istituto tesoriere/cassiere	RS	0,00	RR	0,00	R	0,00		EP	0,00	
		CP	0,00	RC	0,00	A	0,00	CP	0,00	0,00	
		CS	0,00	TR	0,00	CS	0,00		TR	0,00	
TITOLO 9:	Entrate per conto di terzi e partite di giro										
90100	Tipologia 100 - Entrate per partite di giro	RS	10.584,60	RR	5.108,00	R	0,00		EP	5.476,60	
		CP	1.283.000,00	RC	1.047.119,53	A	1.047.119,53	CP	-235.880,47	EC	0,00
		CS	647.850,76	TR	1.052.227,53	CS	404.376,77		TR	5.476,60	
90200	Tipologia 200 - Entrate per conto terzi	RS	218.810,87	RR	13.718,34	R	-17.037,66		EP	188.054,87	
		CP	333.556,08	RC	91.464,44	A	112.874,28	CP	-220.681,80	EC	21.409,84
		CS	298.064,58	TR	105.182,78	CS	-192.881,80		TR	209.464,71	
90000	Totale TITOLO 9 Entrate per conto di terzi e partite di giro	RS	229.395,47	RR	18.826,34	R	-17.037,66		EP	193.531,47	
		CP	1.616.556,08	RC	1.138.583,97	A	1.159.993,81	CP	-456.562,27	EC	21.409,84
		CS	945.915,34	TR	1.157.410,31	CS	211.494,97		TR	214.941,31	
	TOTALE DEI TITOLI	RS	6.694.583,17	RR	521.699,26	R	-384.471,84		EP	5.788.412,07	
		CP	8.362.734,90	RC	4.558.689,71	A	7.222.386,25	CP	-1.140.348,65	EC	2.663.696,54
		CS	7.893.976,03	TR	5.080.388,97	CS	-2.813.587,06		TR	8.452.108,61	
	TOTALE GENERALE DELLE ENTRATE	RS	6.694.583,17	RR	521.699,26	R	-384.471,84		EP	5.788.412,07	
		CP	13.277.547,70	RC	4.558.689,71	A	7.222.386,25	CP	-1.140.348,65	EC	2.663.696,54
		CS	7.893.976,03	TR	5.080.388,97	CS	-2.813.587,06		TR	8.452.108,61	

CONTO DEL BILANCIO - RIEPILOGO GENERALE DELLE ENTRATE

TITOLO	DENOMINAZIONE	RESIDUI ATTIVI AL 1/1/2015 (RS)		RISCOSSIONI IN C/RESIDUI (RR)		RIACCERTAMENTI RESIDUI (R)		MAGGIORI O MINORI ENTRATE DI COMPETENZA (A-CP)	RESIDUI ATTIVI DA ESERCIZI PREC. (EP=RS-RR+R)		
		PREVISIONI DEFINITIVE DI COMPETENZA (CP)		RISCOSSIONI IN C/COMPETENZA (RC)		ACCERTAMENTI (A)			RESIDUI ATTIVI DA ESERCIZIO DI COMP. (EC=A-RC)		
		PREVISIONI DEFINITIVE DI CASSA (CS)		TOTALE RISCOSSIONI (TR = RR + RC)		MAGGIORI O MINORI ENTRATE DI CASSA (TR-CS)			TOTALE RESIDUI ATTIVI DA RIPORT. (TR=EP+EC)		
	FONDO PLURIENNALE VINCOLATO PER SPESE CORRENTI	CP	309.314,61								
	FONDO PLURIENNALE VINCOLATO PER SPESE IN CONTO CAPITALE	CP	4.006.032,18								
	UTILIZZO AVANZO DI AMMINISTRAZIONE	CP	599.466,01								
TITOLO 1:	Entrate correnti di natura tributaria, contributiva e perequativa	RS	1.550.103,28	RR	268.242,71	R	-0,03	EP	1.281.860,54		
		CP	3.487.146,77	RC	2.640.726,73	A	3.217.684,83	CP	-269.461,94	EC	576.958,10
		CS	2.602.771,37	TR	2.908.969,44	CS	306.198,07			TR	1.858.818,64
TITOLO 2:	Trasferimenti correnti	RS	72.846,18	RR	62.426,68	R	0,00	EP	10.419,50		
		CP	157.028,99	RC	88.018,37	A	136.655,94	CP	-20.373,05	EC	48.637,57
		CS	121.708,68	TR	150.445,05	CS	28.736,37			TR	59.057,07
TITOLO 3:	Entrate extratributarie	RS	659.027,54	RR	21.766,26	R	-55.632,00	EP	581.629,28		
		CP	664.510,81	RC	405.628,90	A	543.119,93	CP	-121.390,88	EC	137.491,03
		CS	675.300,95	TR	427.395,16	CS	-247.905,79			TR	719.120,31
TITOLO 4:	Entrate in conto capitale	RS	3.879.458,73	RR	130.660,45	R	-311.802,15	EP	3.436.996,13		
		CP	1.880.492,25	RC	285.731,74	A	1.608.931,74	CP	-271.560,51	EC	1.323.200,00
		CS	3.366.028,53	TR	416.392,19	CS	-2.949.636,34			TR	4.760.196,13

Allegato n.10 - Rendiconto della gestione

TITOLO	DENOMINAZIONE	RESIDUI ATTIVI AL 1/1/2015 (RS)		RISCOSSIONI IN C/RESIDUI (RR)		RIACCERTAMENTI RESIDUI (R)		MAGGIORI O MINORI ENTRATE DI COMPETENZA (A-CP)	RESIDUI ATTIVI DA ESERCIZI PREC. (EP=RS-RR+R)		
		PREVISIONI DEFINITIVE DI COMPETENZA (CP)		RISCOSSIONI IN C/COMPETENZA (RC)		ACCERTAMENTI (A)			RESIDUI ATTIVI DA ESERCIZIO DI COMP. (EC=A-RC)		
		PREVISIONI DEFINITIVE DI CASSA (CS)		TOTALE RISCOSSIONI (TR = RR + RC)		MAGGIORI O MINORI ENTRATE DI CASSA (TR-CS)			TOTALE RESIDUI ATTIVI DA RIPORT. (TR=EP+EC)		
TITOLO 5:	Entrate da riduzione di attività finanziarie	RS	0,00	RR	0,00	R	0,00		EP	0,00	
		CP	0,00	RC	0,00	A	0,00	CP	0,00	0,00	
		CS	0,00	TR	0,00	CS	0,00		TR	0,00	
TITOLO 6:	Accensione di prestiti	RS	303.751,97	RR	19.776,82	R	0,00		EP	283.975,15	
		CP	557.000,00	RC	0,00	A	556.000,00	CP	-1.000,00	EC	556.000,00
		CS	182.251,16	TR	19.776,82	CS	-162.474,34		TR	839.975,15	
TITOLO 7:	Anticipazioni da istituto tesoriere/cassiere	RS	0,00	RR	0,00	R	0,00		EP	0,00	
		CP	0,00	RC	0,00	A	0,00	CP	0,00	0,00	
		CS	0,00	TR	0,00	CS	0,00		TR	0,00	
TITOLO 9:	Entrate per conto di terzi e partite di giro	RS	229.395,47	RR	18.826,34	R	-17.037,66		EP	193.531,47	
		CP	1.616.556,08	RC	1.138.583,97	A	1.159.993,81	CP	-456.562,27	EC	21.409,84
		CS	945.915,34	TR	1.157.410,31	CS	211.494,97		TR	214.941,31	
	TOTALE DEI TITOLI	RS	6.694.583,17	RR	521.699,26	R	-384.471,84		EP	5.788.412,07	
		CP	8.362.734,90	RC	4.558.689,71	A	7.222.386,25	CP	-1.140.348,65	EC	2.663.696,54
		CS	7.893.976,03	TR	5.080.388,97	CS	-2.813.587,06		TR	8.452.108,61	
	TOTALE GENERALE DELLE ENTRATE	RS	6.694.583,17	RR	521.699,26	R	-384.471,84		EP	5.788.412,07	
		CP	13.277.547,70	RC	4.558.689,71	A	7.222.386,25	CP	-1.140.348,65	EC	2.663.696,54
		CS	7.893.976,03	TR	5.080.388,97	CS	-2.813.587,06		TR	8.452.108,61	

CONTO DEL BILANCIO - GESTIONE DELLE SPESE

MISSIONE, PROGRAMMA, TITOLO	DENOMINAZIONE	RESIDUI PASSIVI AL 1/1/2015 (RS)		PAGAMENTI IN C/RESIDUI (PR)		RIACCERTAMENTI RESIDUI (R)		RESIDUI PASSIVI DA ESERCIZI PREC. (EP=RS-PR+R+P)		
		PREVISIONI DEFINITIVE DI COMPETENZA (CP)		PAGAMENTI IN C/COMPETENZA (PC)		IMPEGNI (I)		ECONOMIE DI COMPETENZA (ECP=CP-I-FPV)		
		PREVISIONI DEFINITIVE DI CASSA (CS)		TOTALE PAGAMENTI (TP=PR+PC)		FONDO PLURIENNALE VINCOLATO (FPV)		TOTALE RESIDUI PASSIVI DA RIPORT. (TR=EP+EC)		
DISAVANZO DI AMMINISTRAZIONE		CP	20.915,51							
MISSIONE	01	Servizi istituzionali, generali e di gestione								
0101	PROGRAMMA 01	Organi istituzionali								
Titolo 1	Spese correnti	RS	8.020,41	PR	7.160,41	R	0,00	EP	860,00	
		CP	53.772,00	PC	47.911,86	I	50.131,11	ECP	3.640,89	
		CS	35.059,39	TP	55.072,27	FPV	0,00	TR	3.079,25	
Titolo 2	Spese in conto capitale	RS	0,00	PR	0,00	R	0,00	EP	0,00	
		CP	0,00	PC	0,00	I	0,00	ECP	0,00	
		CS	0,00	TP	0,00	FPV	0,00	TR	0,00	
Totale PROGRAMMA 01 Organi istituzionali		RS	8.020,41	PR	7.160,41	R	0,00	P	0,00	
		CP	53.772,00	PC	47.911,86	I	50.131,11	ECP	3.640,89	
		CS	35.059,39	TP	55.072,27	FPV	0,00	TR	3.079,25	
0102	PROGRAMMA 02	Segreteria generale								
Titolo 1	Spese correnti	RS	227.993,58	PR	70.366,04	R	-153.994,32	EP	3.633,22	
		CP	656.926,55	PC	445.456,22	I	504.411,26	ECP	126.130,83	
		CS	476.539,46	TP	515.822,26	FPV	26.384,46	TR	62.588,26	
Titolo 2	Spese in conto capitale	RS	0,00	PR	0,00	R	0,00	EP	0,00	
		CP	0,00	PC	0,00	I	0,00	ECP	0,00	
		CS	0,00	TP	0,00	FPV	0,00	TR	0,00	

MISSIONE, PROGRAMMA, TITOLO	DENOMINAZIONE	RESIDUI PASSIVI AL 1/1/2015 (RS)		PAGAMENTI IN C/RESIDUI (PR)		RIACCERTAMENTI RESIDUI (R)		RESIDUI PASSIVI DA ESERCIZI PREC. (EP=RS-PR+R+P)			
		PREVISIONI DEFINITIVE DI COMPETENZA (CP)		PAGAMENTI IN C/COMPETENZA (PC)		IMPEGNI (I)		ECONOMIE DI COMPETENZA (ECP=CP-I-FPV)		RESIDUI PASSIVI DA ESERCIZIO DI COMP. (EC=I-PC)	
		PREVISIONI DEFINITIVE DI CASSA (CS)		TOTALE PAGAMENTI (TP=PR+PC)		FONDO PLURIENNALE VINCOLATO (FPV)				TOTALE RESIDUI PASSIVI DA RIPORT. (TR=EP+EC)	
Totale PROGRAMMA 02	Segreteria generale	RS	227.993,58	PR	70.366,04	R	-153.994,32	P	0,00	EP	3.633,22
		CP	656.926,55	PC	445.456,22	I	504.411,26	ECP	126.130,83	EC	58.955,04
		CS	476.539,46	TP	515.822,26	FPV	26.384,46			TR	62.588,26
0103	PROGRAMMA 03	Gestione economica, finanziaria, programmazione e provveditorato									
Titolo 1	Spese correnti	RS	25.551,27	PR	4.724,30	R	-6.664,22			EP	14.162,75
		CP	142.990,04	PC	88.660,08	I	117.231,59	ECP	25.758,45	EC	28.571,51
		CS	96.385,19	TP	93.384,38	FPV	0,00			TR	42.734,26
Titolo 2	Spese in conto capitale	RS	0,00	PR	0,00	R	0,00			EP	0,00
		CP	0,00	PC	0,00	I	0,00	ECP	0,00	EC	0,00
		CS	0,00	TP	0,00	FPV	0,00			TR	0,00
Totale PROGRAMMA 03	Gestione economica, finanziaria, programmazione e provveditorato	RS	25.551,27	PR	4.724,30	R	-6.664,22	P	0,00	EP	14.162,75
		CP	142.990,04	PC	88.660,08	I	117.231,59	ECP	25.758,45	EC	28.571,51
		CS	96.385,19	TP	93.384,38	FPV	0,00			TR	42.734,26
0104	PROGRAMMA 04	Gestione delle entrate tributarie e servizi fiscali									
Titolo 1	Spese correnti	RS	49.777,38	PR	412,86	R	-46.846,84			EP	2.517,68
		CP	171.697,85	PC	122.789,86	I	147.742,36	ECP	23.955,49	EC	24.952,50
		CS	127.201,15	TP	123.202,72	FPV	0,00			TR	27.470,18
Titolo 2	Spese in conto capitale	RS	0,00	PR	0,00	R	0,00			EP	0,00
		CP	0,00	PC	0,00	I	0,00	ECP	0,00	EC	0,00
		CS	0,00	TP	0,00	FPV	0,00			TR	0,00
Totale PROGRAMMA 04	Gestione delle entrate tributarie e servizi fiscali	RS	49.777,38	PR	412,86	R	-46.846,84	P	0,00	EP	2.517,68
		CP	171.697,85	PC	122.789,86	I	147.742,36	ECP	23.955,49	EC	24.952,50
		CS	127.201,15	TP	123.202,72	FPV	0,00			TR	27.470,18
0105	PROGRAMMA 05	Gestione dei beni demaniali e patrimoniali									

MISSIONE, PROGRAMMA, TITOLO	DENOMINAZIONE	RESIDUI PASSIVI AL 1/1/2015 (RS)		PAGAMENTI IN C/RESIDUI (PR)		RIACCERTAMENTI RESIDUI (R)		RESIDUI PASSIVI DA ESERCIZI PREC. (EP=RS-PR+R+P)			
		PREVISIONI DEFINITIVE DI COMPETENZA (CP)		PAGAMENTI IN C/COMPETENZA (PC)		IMPEGNI (I)		ECONOMIE DI COMPETENZA (ECP=CP-I-FPV)		RESIDUI PASSIVI DA ESERCIZIO DI COMP. (EC=I-PC)	
		PREVISIONI DEFINITIVE DI CASSA (CS)		TOTALE PAGAMENTI (TP=PR+PC)		FONDO PLURIENNALE VINCOLATO (FPV)				TOTALE RESIDUI PASSIVI DA RIPORT. (TR=EP+EC)	
Titolo 1	Spese correnti	RS	28.869,37	PR	12.927,63	R	-15.209,74		EP	732,00	
		CP	124.639,52	PC	77.530,67	I	95.652,18	ECP	19.991,14	EC	18.121,51
		CS	88.609,00	TP	90.458,30	FPV	8.996,20			TR	18.853,51
Titolo 2	Spese in conto capitale	RS	324.215,82	PR	0,00	R	-324.215,82		EP	0,00	
		CP	1.199.710,42	PC	55.264,37	I	56.792,05	ECP	44.446,05	EC	1.527,68
		CS	856.916,81	TP	55.264,37	FPV	1.098.472,32			TR	1.527,68
Totale PROGRAMMA 05 Gestione dei beni demaniali e patrimoniali		RS	353.085,19	PR	12.927,63	R	-339.425,56	P	0,00	EP	732,00
		CP	1.324.349,94	PC	132.795,04	I	152.444,23	ECP	64.437,19	EC	19.649,19
		CS	945.525,81	TP	145.722,67	FPV	1.107.468,52			TR	20.381,19
0106	PROGRAMMA 06	Ufficio tecnico									
Titolo 1	Spese correnti	RS	43.270,15	PR	935,82	R	-42.334,33		EP	0,00	
		CP	148.652,72	PC	73.532,19	I	121.940,85	ECP	26.711,87	EC	48.408,66
		CS	113.585,29	TP	74.468,01	FPV	0,00			TR	48.408,66
Titolo 2	Spese in conto capitale	RS	0,00	PR	0,00	R	0,00		EP	0,00	
		CP	116.405,60	PC	0,00	I	0,00	ECP	36.805,60	EC	0,00
		CS	24.000,00	TP	0,00	FPV	79.600,00			TR	0,00
Totale PROGRAMMA 06 Ufficio tecnico		RS	43.270,15	PR	935,82	R	-42.334,33	P	0,00	EP	0,00
		CP	265.058,32	PC	73.532,19	I	121.940,85	ECP	63.517,47	EC	48.408,66
		CS	137.585,29	TP	74.468,01	FPV	79.600,00			TR	48.408,66
0107	PROGRAMMA 07	Elezioni e consultazioni popolari - Anagrafe e stato civile									
Titolo 1	Spese correnti	RS	1.824,83	PR	0,00	R	-1.364,50		EP	460,33	
		CP	70.261,33	PC	66.317,37	I	67.785,77	ECP	2.276,70	EC	1.468,40
		CS	42.773,78	TP	66.317,37	FPV	198,86			TR	1.928,73
Titolo 2	Spese in conto capitale	RS	0,00	PR	0,00	R	0,00		EP	0,00	
		CP	0,00	PC	0,00	I	0,00	ECP	0,00	EC	0,00
		CS	0,00	TP	0,00	FPV	0,00			TR	0,00

MISSIONE, PROGRAMMA, TITOLO	DENOMINAZIONE	RESIDUI PASSIVI AL 1/1/2015 (RS)		PAGAMENTI IN C/RESIDUI (PR)		RIACCERTAMENTI RESIDUI (R)		RESIDUI PASSIVI DA ESERCIZI PREC. (EP=RS-PR+R+P)			
		PREVISIONI DEFINITIVE DI COMPETENZA (CP)		PAGAMENTI IN C/COMPETENZA (PC)		IMPEGNI (I)		ECONOMIE DI COMPETENZA (ECP=CP-I-FPV)			
		PREVISIONI DEFINITIVE DI CASSA (CS)		TOTALE PAGAMENTI (TP=PR+PC)		FONDO PLURIENNALE VINCOLATO (FPV)		TOTALE RESIDUI PASSIVI DA RIPORT. (TR=EP+EC)			
Totale PROGRAMMA 07 Elezioni e consultazioni popolari - Anagrafe e stato civile		RS	1.824,83	PR	0,00	R	-1.364,50	P	0,00	EP	460,33
		CP	70.261,33	PC	66.317,37	I	67.785,77	ECP	2.276,70	EC	1.468,40
		CS	42.773,78	TP	66.317,37	FPV	198,86			TR	1.928,73
0108	PROGRAMMA 08	Statistica e sistemi informativi									
Titolo 1	Spese correnti	RS	5.054,60	PR	0,00	R	-5.054,60			EP	0,00
		CP	10.554,60	PC	1.205,12	I	5.505,12	ECP	5.049,48	EC	4.300,00
		CS	7.849,14	TP	1.205,12	FPV	0,00			TR	4.300,00
Titolo 2	Spese in conto capitale	RS	0,00	PR	0,00	R	0,00			EP	0,00
		CP	0,00	PC	0,00	I	0,00	ECP	0,00	EC	0,00
		CS	0,00	TP	0,00	FPV	0,00			TR	0,00
Totale PROGRAMMA 08 Statistica e sistemi informativi		RS	5.054,60	PR	0,00	R	-5.054,60	P	0,00	EP	0,00
		CP	10.554,60	PC	1.205,12	I	5.505,12	ECP	5.049,48	EC	4.300,00
		CS	7.849,14	TP	1.205,12	FPV	0,00			TR	4.300,00
0110	PROGRAMMA 10	Risorse umane									
Titolo 1	Spese correnti	RS	0,00	PR	0,00	R	0,00			EP	0,00
		CP	7.638,13	PC	7.628,13	I	7.628,13	ECP	10,00	EC	0,00
		CS	4.582,88	TP	7.628,13	FPV	0,00			TR	0,00
Titolo 2	Spese in conto capitale	RS	0,00	PR	0,00	R	0,00			EP	0,00
		CP	0,00	PC	0,00	I	0,00	ECP	0,00	EC	0,00
		CS	0,00	TP	0,00	FPV	0,00			TR	0,00
Totale PROGRAMMA 10 Risorse umane		RS	0,00	PR	0,00	R	0,00	P	0,00	EP	0,00
		CP	7.638,13	PC	7.628,13	I	7.628,13	ECP	10,00	EC	0,00
		CS	4.582,88	TP	7.628,13	FPV	0,00			TR	0,00
0111	PROGRAMMA 11	Altri servizi generali									

MISSIONE, PROGRAMMA, TITOLO	DENOMINAZIONE	RESIDUI PASSIVI AL 1/1/2015 (RS)		PAGAMENTI IN C/RESIDUI (PR)		RIACCERTAMENTI RESIDUI (R)		RESIDUI PASSIVI DA ESERCIZI PREC. (EP=RS-PR+R+P)			
		PREVISIONI DEFINITIVE DI COMPETENZA (CP)		PAGAMENTI IN C/COMPETENZA (PC)		IMPEGNI (I)		ECONOMIE DI COMPETENZA (ECP=CP-I-FPV)			
		PREVISIONI DEFINITIVE DI CASSA (CS)		TOTALE PAGAMENTI (TP=PR+PC)		FONDO PLURIENNALE VINCOLATO (FPV)		TOTALE RESIDUI PASSIVI DA RIPORT. (TR=EP+EC)			
Titolo 1	Spese correnti	RS	19.863,24	PR	17.287,38	R	-2.575,86	EP	0,00		
		CP	65.375,81	PC	19.045,61	I	19.914,25	ECP	45.461,56		
		CS	50.777,57	TP	36.332,99	FPV	0,00	TR	868,64		
Titolo 2	Spese in conto capitale	RS	0,00	PR	0,00	R	0,00	EP	0,00		
		CP	0,00	PC	0,00	I	0,00	ECP	0,00		
		CS	0,00	TP	0,00	FPV	0,00	TR	0,00		
Totale PROGRAMMA 11 Altri servizi generali		RS	19.863,24	PR	17.287,38	R	-2.575,86	P	0,00		
		CP	65.375,81	PC	19.045,61	I	19.914,25	ECP	45.461,56		
		CS	50.777,57	TP	36.332,99	FPV	0,00	TR	868,64		
Totale MISSIONE 01 Servizi istituzionali, generali e di gestione		RS	734.440,65	PR	113.814,44	R	-598.260,23	EP	22.365,98		
		CP	2.768.624,57	PC	1.005.341,48	I	1.194.734,67	ECP	360.238,06		
		CS	1.924.279,66	TP	1.119.155,92	FPV	1.213.651,84	TR	189.393,19		
									211.759,17		
MISSIONE 03	Ordine pubblico e sicurezza										
0301	PROGRAMMA 01	Polizia locale e amministrativa									
Titolo 1	Spese correnti	RS	34.309,69	PR	16.573,22	R	-17.687,67	EP	48,80		
		CP	211.162,95	PC	166.642,19	I	173.732,18	ECP	37.430,77		
		CS	144.220,19	TP	183.215,41	FPV	0,00	TR	7.138,79		
Titolo 2	Spese in conto capitale	RS	0,00	PR	0,00	R	0,00	EP	0,00		
		CP	17.000,00	PC	0,00	I	0,00	ECP	0,00		
		CS	10.200,00	TP	0,00	FPV	17.000,00	TR	0,00		
Totale PROGRAMMA 01 Polizia locale e amministrativa		RS	34.309,69	PR	16.573,22	R	-17.687,67	P	0,00		
		CP	228.162,95	PC	166.642,19	I	173.732,18	ECP	37.430,77		
		CS	154.420,19	TP	183.215,41	FPV	17.000,00	TR	7.138,79		
0302	PROGRAMMA 02	Sistema integrato di sicurezza urbana									

MISSIONE, PROGRAMMA, TITOLO	DENOMINAZIONE	RESIDUI PASSIVI AL 1/1/2015 (RS)		PAGAMENTI IN C/RESIDUI (PR)		RIACCERTAMENTI RESIDUI (R)		RESIDUI PASSIVI DA ESERCIZI PREC. (EP=RS-PR+R+P)			
		PREVISIONI DEFINITIVE DI COMPETENZA (CP)		PAGAMENTI IN C/COMPETENZA (PC)		IMPEGNI (I)		ECONOMIE DI COMPETENZA (ECP=CP-I-FPV)		RESIDUI PASSIVI DA ESERCIZIO DI COMP. (EC=I-PC)	
		PREVISIONI DEFINITIVE DI CASSA (CS)		TOTALE PAGAMENTI (TP=PR+PC)		FONDO PLURIENNALE VINCOLATO (FPV)				TOTALE RESIDUI PASSIVI DA RIPORT. (TR=EP+EC)	
Titolo 1	Spese correnti	RS	0,00	PR	0,00	R	0,00			EP	0,00
		CP	0,00	PC	0,00	I	0,00	ECP	0,00	EC	0,00
		CS	0,00	TP	0,00	FPV	0,00			TR	0,00
Titolo 2	Spese in conto capitale	RS	0,00	PR	0,00	R	0,00			EP	0,00
		CP	0,00	PC	0,00	I	0,00	ECP	0,00	EC	0,00
		CS	0,00	TP	0,00	FPV	0,00			TR	0,00
Totale PROGRAMMA 02	Sistema integrato di sicurezza urbana	RS	0,00	PR	0,00	R	0,00	P	0,00	EP	0,00
		CP	0,00	PC	0,00	I	0,00	ECP	0,00	EC	0,00
		CS	0,00	TP	0,00	FPV	0,00			TR	0,00
Totale MISSIONE 03	Ordine pubblico e sicurezza	RS	34.309,69	PR	16.573,22	R	-17.687,67			EP	48,80
		CP	228.162,95	PC	166.642,19	I	173.732,18	ECP	37.430,77	EC	7.089,99
		CS	154.420,19	TP	183.215,41	FPV	17.000,00			TR	7.138,79
MISSIONE 04	Istruzione e diritto allo studio										
0401	PROGRAMMA 01 Istruzione prescolastica										
Titolo 1	Spese correnti	RS	5.055,39	PR	2.321,79	R	-2.733,60			EP	0,00
		CP	16.000,00	PC	1.758,90	I	9.985,71	ECP	6.014,29	EC	8.226,81
		CS	11.874,93	TP	4.080,69	FPV	0,00			TR	8.226,81
Titolo 2	Spese in conto capitale	RS	266.554,46	PR	115.551,36	R	-151.003,10			EP	0,00
		CP	161.003,10	PC	94.571,26	I	115.736,87	ECP	6.789,10	EC	21.165,61
		CS	193.900,91	TP	210.122,62	FPV	38.477,13			TR	21.165,61
Totale PROGRAMMA 01	Istruzione prescolastica	RS	271.609,85	PR	117.873,15	R	-153.736,70	P	0,00	EP	0,00
		CP	177.003,10	PC	96.330,16	I	125.722,58	ECP	12.803,39	EC	29.392,42
		CS	205.775,84	TP	214.203,31	FPV	38.477,13			TR	29.392,42
0402	PROGRAMMA 02 Altri ordini di istruzione non universitaria										

MISSIONE, PROGRAMMA, TITOLO	DENOMINAZIONE	RESIDUI PASSIVI AL 1/1/2015 (RS)		PAGAMENTI IN C/RESIDUI (PR)		RIACCERTAMENTI RESIDUI (R)		RESIDUI PASSIVI DA ESERCIZI PREC. (EP=RS-PR+R+P)			
		PREVISIONI DEFINITIVE DI COMPETENZA (CP)		PAGAMENTI IN C/COMPETENZA (PC)		IMPEGNI (I)		ECONOMIE DI COMPETENZA (ECP=CP-I-FPV)		RESIDUI PASSIVI DA ESERCIZIO DI COMP. (EC=I-PC)	
		PREVISIONI DEFINITIVE DI CASSA (CS)		TOTALE PAGAMENTI (TP=PR+PC)		FONDO PLURIENNALE VINCOLATO (FPV)				TOTALE RESIDUI PASSIVI DA RIPORT. (TR=EP+EC)	
Titolo 1	Spese correnti	RS	32.932,77	PR	26.606,82	R	-6.325,95			EP	0,00
		CP	68.500,00	PC	36.102,17	I	56.533,93	ECP	11.966,07	EC	20.431,76
		CS	55.919,74	TP	62.708,99	FPV	0,00			TR	20.431,76
Titolo 2	Spese in conto capitale	RS	2.936.632,22	PR	0,00	R	-2.936.632,22			EP	0,00
		CP	1.016.028,00	PC	0,00	I	221.268,91	ECP	-1.920.603,68	EC	221.268,91
		CS	1.778.697,09	TP	0,00	FPV	2.715.362,77			TR	221.268,91
Totale PROGRAMMA 02 Altri ordini di istruzione non universitaria		RS	2.969.564,99	PR	26.606,82	R	-2.942.958,17	P	0,00	EP	0,00
		CP	1.084.528,00	PC	36.102,17	I	277.802,84	ECP	-1.908.637,61	EC	241.700,67
		CS	1.834.616,83	TP	62.708,99	FPV	2.715.362,77			TR	241.700,67
0406	PROGRAMMA 06	Servizi ausiliari all'istruzione									
Titolo 1	Spese correnti	RS	65.362,18	PR	65.362,18	R	0,00			EP	0,00
		CP	274.027,09	PC	177.626,35	I	244.589,47	ECP	29.437,62	EC	66.963,12
		CS	193.212,99	TP	242.988,53	FPV	0,00			TR	66.963,12
Titolo 2	Spese in conto capitale	RS	0,00	PR	0,00	R	0,00			EP	0,00
		CP	0,00	PC	0,00	I	0,00	ECP	0,00	EC	0,00
		CS	0,00	TP	0,00	FPV	0,00			TR	0,00
Totale PROGRAMMA 06 Servizi ausiliari all'istruzione		RS	65.362,18	PR	65.362,18	R	0,00	P	0,00	EP	0,00
		CP	274.027,09	PC	177.626,35	I	244.589,47	ECP	29.437,62	EC	66.963,12
		CS	193.212,99	TP	242.988,53	FPV	0,00			TR	66.963,12
0407	PROGRAMMA 07	Diritto allo studio									
Titolo 1	Spese correnti	RS	1.519,54	PR	1.469,54	R	-50,00			EP	0,00
		CP	10.707,36	PC	5.583,13	I	5.583,13	ECP	5.124,23	EC	0,00
		CS	7.108,21	TP	7.052,67	FPV	0,00			TR	0,00
Titolo 2	Spese in conto capitale	RS	0,00	PR	0,00	R	0,00			EP	0,00
		CP	0,00	PC	0,00	I	0,00	ECP	0,00	EC	0,00
		CS	0,00	TP	0,00	FPV	0,00			TR	0,00

MISSIONE, PROGRAMMA, TITOLO	DENOMINAZIONE	RESIDUI PASSIVI AL 1/1/2015 (RS)		PAGAMENTI IN C/RESIDUI (PR)		RIACCERTAMENTI RESIDUI (R)		RESIDUI PASSIVI DA ESERCIZI PREC. (EP=RS-PR+R+P)			
		PREVISIONI DEFINITIVE DI COMPETENZA (CP)		PAGAMENTI IN C/COMPETENZA (PC)		IMPEGNI (I)		ECONOMIE DI COMPETENZA (ECP=CP-I-FPV)			
		PREVISIONI DEFINITIVE DI CASSA (CS)		TOTALE PAGAMENTI (TP=PR+PC)		FONDO PLURIENNALE VINCOLATO (FPV)		TOTALE RESIDUI PASSIVI DA RIPORT. (TR=EP+EC)			
Totale PROGRAMMA 07	Diritto allo studio	RS	1.519,54	PR	1.469,54	R	-50,00	P	0,00	EP	0,00
		CP	10.707,36	PC	5.583,13	I	5.583,13	ECP	5.124,23	EC	0,00
		CS	7.108,21	TP	7.052,67	FPV	0,00			TR	0,00
Totale MISSIONE 04	Istruzione e diritto allo studio	RS	3.308.056,56	PR	211.311,69	R	-3.096.744,87			EP	0,00
		CP	1.546.265,55	PC	315.641,81	I	653.698,02	ECP	-1.861.272,37	EC	338.056,21
		CS	2.240.713,87	TP	526.953,50	FPV	2.753.839,90			TR	338.056,21
MISSIONE 05	Tutela e valorizzazione dei beni e attività culturali										
0502	PROGRAMMA 02	Attività culturali e interventi diversi nel settore culturale									
Titolo 1	Spese correnti	RS	306,09	PR	0,00	R	-306,09			EP	0,00
		CP	1.500,00	PC	700,00	I	1.200,00	ECP	300,00	EC	500,00
		CS	1.037,74	TP	700,00	FPV	0,00			TR	500,00
Titolo 2	Spese in conto capitale	RS	0,00	PR	0,00	R	0,00			EP	0,00
		CP	0,00	PC	0,00	I	0,00	ECP	0,00	EC	0,00
		CS	0,00	TP	0,00	FPV	0,00			TR	0,00
Totale PROGRAMMA 02	Attività culturali e interventi diversi nel settore culturale	RS	306,09	PR	0,00	R	-306,09	P	0,00	EP	0,00
		CP	1.500,00	PC	700,00	I	1.200,00	ECP	300,00	EC	500,00
		CS	1.037,74	TP	700,00	FPV	0,00			TR	500,00
Totale MISSIONE 05	Tutela e valorizzazione dei beni e attività culturali	RS	306,09	PR	0,00	R	-306,09			EP	0,00
		CP	1.500,00	PC	700,00	I	1.200,00	ECP	300,00	EC	500,00
		CS	1.037,74	TP	700,00	FPV	0,00			TR	500,00
MISSIONE 06	Politiche giovanili, sport e tempo libero										
0601	PROGRAMMA 01	Sport e tempo libero									

Allegato n.10 - Rendiconto della gestione

MISSIONE, PROGRAMMA, TITOLO	DENOMINAZIONE	RESIDUI PASSIVI AL 1/1/2015 (RS)		PAGAMENTI IN C/RESIDUI (PR)		RIACCERTAMENTI RESIDUI (R)		RESIDUI PASSIVI DA ESERCIZI PREC. (EP=RS-PR+R+P)			
		PREVISIONI DEFINITIVE DI COMPETENZA (CP)		PAGAMENTI IN C/COMPETENZA (PC)		IMPEGNI (I)		ECONOMIE DI COMPETENZA (ECP=CP-I-FPV)		RESIDUI PASSIVI DA ESERCIZIO DI COMP. (EC=I-PC)	
		PREVISIONI DEFINITIVE DI CASSA (CS)		TOTALE PAGAMENTI (TP=PR+PC)		FONDO PLURIENNALE VINCOLATO (FPV)				TOTALE RESIDUI PASSIVI DA RIPORT. (TR=EP+EC)	
Titolo 1	Spese correnti	RS	0,00	PR	0,00	R	0,00			EP	0,00
		CP	5.000,00	PC	0,00	I	4.900,00	ECP	100,00	EC	4.900,00
		CS	3.000,00	TP	0,00	FPV	0,00			TR	4.900,00
Titolo 2	Spese in conto capitale	RS	0,00	PR	0,00	R	0,00			EP	0,00
		CP	557.000,00	PC	0,00	I	0,00	ECP	557.000,00	EC	0,00
		CS	0,00	TP	0,00	FPV	0,00			TR	0,00
Totale PROGRAMMA 01 Sport e tempo libero		RS	0,00	PR	0,00	R	0,00	P	0,00	EP	0,00
		CP	562.000,00	PC	0,00	I	4.900,00	ECP	557.100,00	EC	4.900,00
		CS	3.000,00	TP	0,00	FPV	0,00			TR	4.900,00
0602	PROGRAMMA 02	Giovani									
Titolo 1	Spese correnti	RS	0,00	PR	0,00	R	0,00			EP	0,00
		CP	0,00	PC	0,00	I	0,00	ECP	0,00	EC	0,00
		CS	0,00	TP	0,00	FPV	0,00			TR	0,00
Titolo 2	Spese in conto capitale	RS	0,00	PR	0,00	R	0,00			EP	0,00
		CP	0,00	PC	0,00	I	0,00	ECP	0,00	EC	0,00
		CS	0,00	TP	0,00	FPV	0,00			TR	0,00
Totale PROGRAMMA 02 Giovani		RS	0,00	PR	0,00	R	0,00	P	0,00	EP	0,00
		CP	0,00	PC	0,00	I	0,00	ECP	0,00	EC	0,00
		CS	0,00	TP	0,00	FPV	0,00			TR	0,00
Totale MISSIONE 06		Politiche giovanili, sport e tempo libero									
		RS	0,00	PR	0,00	R	0,00			EP	0,00
		CP	562.000,00	PC	0,00	I	4.900,00	ECP	557.100,00	EC	4.900,00
		CS	3.000,00	TP	0,00	FPV	0,00			TR	4.900,00
MISSIONE	07	Turismo									
0701	PROGRAMMA 01	Sviluppo e valorizzazione del turismo									

MISSIONE, PROGRAMMA, TITOLO	DENOMINAZIONE	RESIDUI PASSIVI AL 1/1/2015 (RS)		PAGAMENTI IN C/RESIDUI (PR)		RIACCERTAMENTI RESIDUI (R)		RESIDUI PASSIVI DA ESERCIZI PREC. (EP=RS-PR+R+P)	
		PREVISIONI DEFINITIVE DI COMPETENZA (CP)		PAGAMENTI IN C/COMPETENZA (PC)		IMPEGNI (I)		ECONOMIE DI COMPETENZA (ECP=CP-I-FPV)	
		PREVISIONI DEFINITIVE DI CASSA (CS)		TOTALE PAGAMENTI (TP=PR+PC)		FONDO PLURIENNALE VINCOLATO (FPV)		TOTALE RESIDUI PASSIVI DA RIPORT. (TR=EP+EC)	
Titolo 1	Spese correnti	RS	0,00	PR	0,00	R	0,00	EP	0,00
		CP	0,00	PC	0,00	I	0,00	ECP	0,00
		CS	0,00	TP	0,00	FPV	0,00	TR	0,00
Titolo 2	Spese in conto capitale	RS	0,00	PR	0,00	R	0,00	EP	0,00
		CP	0,00	PC	0,00	I	0,00	ECP	0,00
		CS	0,00	TP	0,00	FPV	0,00	TR	0,00
Totale PROGRAMMA 01 Sviluppo e valorizzazione del turismo		RS	0,00	PR	0,00	R	0,00	P	0,00
		CP	0,00	PC	0,00	I	0,00	ECP	0,00
		CS	0,00	TP	0,00	FPV	0,00	TR	0,00
Totale MISSIONE 07 Turismo		RS	0,00	PR	0,00	R	0,00	EP	0,00
		CP	0,00	PC	0,00	I	0,00	ECP	0,00
		CS	0,00	TP	0,00	FPV	0,00	TR	0,00
MISSIONE 08 Assetto del territorio ed edilizia abitativa									
0801 PROGRAMMA 01 Urbanistica e assetto del territorio									
Titolo 1	Spese correnti	RS	45.687,99	PR	5.778,90	R	-33.484,14	EP	6.424,95
		CP	167.053,33	PC	101.596,20	I	122.543,72	ECP	42.521,01
		CS	119.956,64	TP	107.375,10	FPV	1.988,60	TR	27.372,47
Titolo 2	Spese in conto capitale	RS	238.909,33	PR	53.885,04	R	-185.024,29	EP	0,00
		CP	84.654,91	PC	6.632,78	I	6.632,78	ECP	-35.392,74
		CS	149.653,93	TP	60.517,82	FPV	113.414,87	TR	0,00
Totale PROGRAMMA 01 Urbanistica e assetto del territorio		RS	284.597,32	PR	59.663,94	R	-218.508,43	P	0,00
		CP	251.708,24	PC	108.228,98	I	129.176,50	ECP	7.128,27
		CS	269.610,57	TP	167.892,92	FPV	115.403,47	TR	27.372,47
0802 PROGRAMMA 02 Edilizia residenziale pubblica e locale e piani di edilizia economico-popolare									

MISSIONE, PROGRAMMA, TITOLO	DENOMINAZIONE	RESIDUI PASSIVI AL 1/1/2015 (RS)		PAGAMENTI IN C/RESIDUI (PR)		RIACCERTAMENTI RESIDUI (R)		RESIDUI PASSIVI DA ESERCIZI PREC. (EP=RS-PR+R+P)	
		PREVISIONI DEFINITIVE DI COMPETENZA (CP)		PAGAMENTI IN C/COMPETENZA (PC)		IMPEGNI (I)		ECONOMIE DI COMPETENZA (ECP=CP-I-FPV)	
		PREVISIONI DEFINITIVE DI CASSA (CS)		TOTALE PAGAMENTI (TP=PR+PC)		FONDO PLURIENNALE VINCOLATO (FPV)		TOTALE RESIDUI PASSIVI DA RIPORT. (TR=EP+EC)	
Titolo 1	Spese correnti	RS	0,00	PR	0,00	R	0,00	EP	0,00
		CP	0,00	PC	0,00	I	0,00	ECP	0,00
		CS	0,00	TP	0,00	FPV	0,00	TR	0,00
Titolo 2	Spese in conto capitale	RS	0,00	PR	0,00	R	0,00	EP	0,00
		CP	255.942,75	PC	0,00	I	0,00	ECP	255.942,75
		CS	153.565,65	TP	0,00	FPV	0,00	TR	0,00
Totale PROGRAMMA 02	Edilizia residenziale pubblica e locale e piani di edilizia economico-popolare	RS	0,00	PR	0,00	R	0,00	P	0,00
		CP	255.942,75	PC	0,00	I	0,00	ECP	255.942,75
		CS	153.565,65	TP	0,00	FPV	0,00	TR	0,00
Totale MISSIONE 08	Assetto del territorio ed edilizia abitativa	RS	284.597,32	PR	59.663,94	R	-218.508,43	EP	6.424,95
		CP	507.650,99	PC	108.228,98	I	129.176,50	ECP	263.071,02
		CS	423.176,22	TP	167.892,92	FPV	115.403,47	TR	27.372,47
MISSIONE 09	Sviluppo sostenibile e tutela del territorio e dell'ambiente								
0901	PROGRAMMA 01	Difesa del suolo							
Titolo 1	Spese correnti	RS	0,00	PR	0,00	R	0,00	EP	0,00
		CP	0,00	PC	0,00	I	0,00	ECP	0,00
		CS	0,00	TP	0,00	FPV	0,00	TR	0,00
Titolo 2	Spese in conto capitale	RS	201.667,85	PR	0,00	R	-201.667,85	EP	0,00
		CP	201.667,85	PC	0,00	I	0,00	ECP	0,00
		CS	388.959,34	TP	0,00	FPV	201.667,85	TR	0,00
Totale PROGRAMMA 01	Difesa del suolo	RS	201.667,85	PR	0,00	R	-201.667,85	P	0,00
		CP	201.667,85	PC	0,00	I	0,00	ECP	0,00
		CS	388.959,34	TP	0,00	FPV	201.667,85	TR	0,00
0902	PROGRAMMA 02	Tutela, valorizzazione e recupero ambientale							

MISSIONE, PROGRAMMA, TITOLO	DENOMINAZIONE	RESIDUI PASSIVI AL 1/1/2015 (RS)		PAGAMENTI IN C/RESIDUI (PR)		RIACCERTAMENTI RESIDUI (R)		RESIDUI PASSIVI DA ESERCIZI PREC. (EP=RS-PR+R+P)			
		PREVISIONI DEFINITIVE DI COMPETENZA (CP)		PAGAMENTI IN C/COMPETENZA (PC)		IMPEGNI (I)		ECONOMIE DI COMPETENZA (ECP=CP-I-FPV)		RESIDUI PASSIVI DA ESERCIZIO DI COMP. (EC=I-PC)	
		PREVISIONI DEFINITIVE DI CASSA (CS)		TOTALE PAGAMENTI (TP=PR+PC)		FONDO PLURIENNALE VINCOLATO (FPV)				TOTALE RESIDUI PASSIVI DA RIPORT. (TR=EP+EC)	
Titolo 1	Spese correnti	RS	50.664,31	PR	11.839,00	R	-38.319,01			EP	506,30
		CP	90.055,23	PC	33.598,76	I	59.123,19	ECP	10.709,62	EC	25.524,43
		CS	73.515,14	TP	45.437,76	FPV	20.222,42			TR	26.030,73
Titolo 2	Spese in conto capitale	RS	33.658,34	PR	5.050,80	R	-28.607,54			EP	0,00
		CP	40.713,10	PC	0,00	I	0,00	ECP	24.713,10	EC	0,00
		CS	36.617,15	TP	5.050,80	FPV	16.000,00			TR	0,00
Totale PROGRAMMA 02 Tutela, valorizzazione e recupero ambientale		RS	84.322,65	PR	16.889,80	R	-66.926,55	P	0,00	EP	506,30
		CP	130.768,33	PC	33.598,76	I	59.123,19	ECP	35.422,72	EC	25.524,43
		CS	110.132,29	TP	50.488,56	FPV	36.222,42			TR	26.030,73
0903	PROGRAMMA 03	Rifiuti									
Titolo 1	Spese correnti	RS	340.152,48	PR	317.746,19	R	-19.906,29			EP	2.500,00
		CP	1.107.621,00	PC	766.634,75	I	1.090.516,72	ECP	13.757,69	EC	323.881,97
		CS	816.837,91	TP	1.084.380,94	FPV	3.346,59			TR	326.381,97
Titolo 2	Spese in conto capitale	RS	58.278,00	PR	12.678,00	R	-45.600,00			EP	0,00
		CP	245.000,00	PC	0,00	I	0,00	ECP	0,00	EC	0,00
		CS	107.225,10	TP	12.678,00	FPV	245.000,00			TR	0,00
Totale PROGRAMMA 03 Rifiuti		RS	398.430,48	PR	330.424,19	R	-65.506,29	P	0,00	EP	2.500,00
		CP	1.352.621,00	PC	766.634,75	I	1.090.516,72	ECP	13.757,69	EC	323.881,97
		CS	924.063,01	TP	1.097.058,94	FPV	248.346,59			TR	326.381,97
0904	PROGRAMMA 04	Servizio idrico integrato									
Titolo 1	Spese correnti	RS	44.754,89	PR	0,00	R	-282,00			EP	44.472,89
		CP	6.000,00	PC	0,00	I	6.000,00	ECP	0,00	EC	6.000,00
		CS	23.739,70	TP	0,00	FPV	0,00			TR	50.472,89
Titolo 2	Spese in conto capitale	RS	272.342,36	PR	5.710,78	R	-266.631,58			EP	0,00
		CP	265.273,93	PC	0,00	I	0,00	ECP	0,00	EC	0,00
		CS	250.927,33	TP	5.710,78	FPV	265.273,93			TR	0,00

MISSIONE, PROGRAMMA, TITOLO	DENOMINAZIONE	RESIDUI PASSIVI AL 1/1/2015 (RS)		PAGAMENTI IN C/RESIDUI (PR)		RIACCERTAMENTI RESIDUI (R)		RESIDUI PASSIVI DA ESERCIZI PREC. (EP=RS-PR+R+P)			
		PREVISIONI DEFINITIVE DI COMPETENZA (CP)		PAGAMENTI IN C/COMPETENZA (PC)		IMPEGNI (I)		ECONOMIE DI COMPETENZA (ECP=CP-I-FPV)			
		PREVISIONI DEFINITIVE DI CASSA (CS)		TOTALE PAGAMENTI (TP=PR+PC)		FONDO PLURIENNALE VINCOLATO (FPV)		TOTALE RESIDUI PASSIVI DA RIPORT. (TR=EP+EC)			
Totale PROGRAMMA 04	Servizio idrico integrato	RS	317.097,25	PR	5.710,78	R	-266.913,58	P	0,00	EP	44.472,89
		CP	271.273,93	PC	0,00	I	6.000,00	ECP	0,00	EC	6.000,00
		CS	274.667,03	TP	5.710,78	FPV	265.273,93			TR	50.472,89
0905	PROGRAMMA 05	Aree protette, parchi naturali, protezione naturalistica e forestazione									
Titolo 1	Spese correnti	RS	1.978,95	PR	0,00	R	-1.978,95			EP	0,00
		CP	0,00	PC	0,00	I	0,00	ECP	0,00	EC	0,00
		CS	890,53	TP	0,00	FPV	0,00			TR	0,00
Titolo 2	Spese in conto capitale	RS	278.514,88	PR	0,00	R	-278.514,88			EP	0,00
		CP	278.514,88	PC	19.776,82	I	19.776,82	ECP	1.433,66	EC	0,00
		CS	281.871,25	TP	19.776,82	FPV	257.304,40			TR	0,00
Totale PROGRAMMA 05	Aree protette, parchi naturali, protezione naturalistica e forestazione	RS	280.493,83	PR	0,00	R	-280.493,83	P	0,00	EP	0,00
		CP	278.514,88	PC	19.776,82	I	19.776,82	ECP	1.433,66	EC	0,00
		CS	282.761,78	TP	19.776,82	FPV	257.304,40			TR	0,00
Totale MISSIONE 09	Sviluppo sostenibile e tutela del territorio e dell'ambiente	RS	1.282.012,06	PR	353.024,77	R	-881.508,10			EP	47.479,19
		CP	2.234.845,99	PC	820.010,33	I	1.175.416,73	ECP	50.614,07	EC	355.406,40
		CS	1.980.583,45	TP	1.173.035,10	FPV	1.008.815,19			TR	402.885,59
MISSIONE 10	Trasporti e diritto alla mobilità										
1005	PROGRAMMA 05	Viabilità e infrastrutture stradali									
Titolo 1	Spese correnti	RS	72.375,17	PR	25.006,11	R	-24.737,23			EP	22.631,83
		CP	358.966,06	PC	246.365,39	I	338.077,86	ECP	20.888,20	EC	91.712,47
		CS	244.548,47	TP	271.371,50	FPV	0,00			TR	114.344,30
Titolo 2	Spese in conto capitale	RS	491.958,82	PR	109,99	R	-491.848,83			EP	0,00
		CP	606.759,42	PC	5.946,77	I	7.946,77	ECP	326.617,69	EC	2.000,00
		CS	549.098,21	TP	6.056,76	FPV	272.194,96			TR	2.000,00

MISSIONE, PROGRAMMA, TITOLO	DENOMINAZIONE	RESIDUI PASSIVI AL 1/1/2015 (RS)		PAGAMENTI IN C/RESIDUI (PR)		RIACCERTAMENTI RESIDUI (R)		RESIDUI PASSIVI DA ESERCIZI PREC. (EP=RS-PR+R+P)			
		PREVISIONI DEFINITIVE DI COMPETENZA (CP)		PAGAMENTI IN C/COMPETENZA (PC)		IMPEGNI (I)		ECONOMIE DI COMPETENZA (ECP=CP-I-FPV)			
		PREVISIONI DEFINITIVE DI CASSA (CS)		TOTALE PAGAMENTI (TP=PR+PC)		FONDO PLURIENNALE VINCOLATO (FPV)		TOTALE RESIDUI PASSIVI DA RIPORT. (TR=EP+EC)			
Totale PROGRAMMA 05	Viabilità e infrastrutture stradali	RS	564.333,99	PR	25.116,10	R	-516.586,06	P	0,00	EP	22.631,83
		CP	965.725,48	PC	252.312,16	I	346.024,63	ECP	347.505,89	EC	93.712,47
		CS	793.646,68	TP	277.428,26	FPV	272.194,96			TR	116.344,30
Totale MISSIONE 10	Trasporti e diritto alla mobilità	RS	564.333,99	PR	25.116,10	R	-516.586,06			EP	22.631,83
		CP	965.725,48	PC	252.312,16	I	346.024,63	ECP	347.505,89	EC	93.712,47
		CS	793.646,68	TP	277.428,26	FPV	272.194,96			TR	116.344,30
MISSIONE 11	Soccorso civile										
1101	PROGRAMMA 01	Sistema di protezione civile									
Titolo 1	Spese correnti	RS	14.577,78	PR	6.108,81	R	-8.468,97			EP	0,00
		CP	39.063,03	PC	23.243,43	I	26.022,52	ECP	4.832,51	EC	2.779,09
		CS	28.728,36	TP	29.352,24	FPV	8.208,00			TR	2.779,09
Titolo 2	Spese in conto capitale	RS	0,00	PR	0,00	R	0,00			EP	0,00
		CP	0,00	PC	0,00	I	0,00	ECP	0,00	EC	0,00
		CS	0,00	TP	0,00	FPV	0,00			TR	0,00
Totale PROGRAMMA 01	Sistema di protezione civile	RS	14.577,78	PR	6.108,81	R	-8.468,97	P	0,00	EP	0,00
		CP	39.063,03	PC	23.243,43	I	26.022,52	ECP	4.832,51	EC	2.779,09
		CS	28.728,36	TP	29.352,24	FPV	8.208,00			TR	2.779,09
1102	PROGRAMMA 02	Interventi a seguito di calamità naturali									
Titolo 1	Spese correnti	RS	0,00	PR	0,00	R	0,00			EP	0,00
		CP	0,00	PC	0,00	I	0,00	ECP	0,00	EC	0,00
		CS	0,00	TP	0,00	FPV	0,00			TR	0,00
Titolo 2	Spese in conto capitale	RS	0,00	PR	0,00	R	0,00			EP	0,00
		CP	0,00	PC	0,00	I	0,00	ECP	0,00	EC	0,00
		CS	0,00	TP	0,00	FPV	0,00			TR	0,00

MISSIONE, PROGRAMMA, TITOLO	DENOMINAZIONE	RESIDUI PASSIVI AL 1/1/2015 (RS)		PAGAMENTI IN C/RESIDUI (PR)		RIACCERTAMENTI RESIDUI (R)		RESIDUI PASSIVI DA ESERCIZI PREC. (EP=RS-PR+R+P)			
		PREVISIONI DEFINITIVE DI COMPETENZA (CP)		PAGAMENTI IN C/COMPETENZA (PC)		IMPEGNI (I)		ECONOMIE DI COMPETENZA (ECP=CP-I-FPV)			
		PREVISIONI DEFINITIVE DI CASSA (CS)		TOTALE PAGAMENTI (TP=PR+PC)		FONDO PLURIENNALE VINCOLATO (FPV)		TOTALE RESIDUI PASSIVI DA RIPORT. (TR=EP+EC)			
Totale PROGRAMMA 02 Interventi a seguito di calamità naturali		RS	0,00	PR	0,00	R	0,00	P	0,00	EP	0,00
		CP	0,00	PC	0,00	I	0,00	ECP	0,00	EC	0,00
		CS	0,00	TP	0,00	FPV	0,00			TR	0,00
Totale MISSIONE 11 Soccorso civile		RS	14.577,78	PR	6.108,81	R	-8.468,97			EP	0,00
		CP	39.063,03	PC	23.243,43	I	26.022,52	ECP	4.832,51	EC	2.779,09
		CS	28.728,36	TP	29.352,24	FPV	8.208,00			TR	2.779,09
MISSIONE 12 Diritti sociali, politiche sociali e famiglia											
1201 PROGRAMMA 01 Interventi per l'infanzia e i minori e per asili nido											
Titolo 1 Spese correnti		RS	26.377,83	PR	10.324,00	R	-16.053,83			EP	0,00
		CP	29.098,87	PC	28.467,19	I	28.467,19	ECP	631,68	EC	0,00
		CS	27.125,07	TP	38.791,19	FPV	0,00			TR	0,00
Titolo 2 Spese in conto capitale		RS	0,00	PR	0,00	R	0,00			EP	0,00
		CP	0,00	PC	0,00	I	0,00	ECP	0,00	EC	0,00
		CS	0,00	TP	0,00	FPV	0,00			TR	0,00
Totale PROGRAMMA 01 Interventi per l'infanzia e i minori e per asili nido		RS	26.377,83	PR	10.324,00	R	-16.053,83	P	0,00	EP	0,00
		CP	29.098,87	PC	28.467,19	I	28.467,19	ECP	631,68	EC	0,00
		CS	27.125,07	TP	38.791,19	FPV	0,00			TR	0,00
1202 PROGRAMMA 02 Interventi per la disabilità											
Titolo 1 Spese correnti		RS	3.046,60	PR	0,00	R	-3.046,60			EP	0,00
		CP	33.000,00	PC	15.619,48	I	18.091,48	ECP	14.908,52	EC	2.472,00
		CS	21.170,97	TP	15.619,48	FPV	0,00			TR	2.472,00
Titolo 2 Spese in conto capitale		RS	0,00	PR	0,00	R	0,00			EP	0,00
		CP	0,00	PC	0,00	I	0,00	ECP	0,00	EC	0,00
		CS	0,00	TP	0,00	FPV	0,00			TR	0,00

MISSIONE, PROGRAMMA, TITOLO	DENOMINAZIONE	RESIDUI PASSIVI AL 1/1/2015 (RS)		PAGAMENTI IN C/RESIDUI (PR)		RIACCERTAMENTI RESIDUI (R)		RESIDUI PASSIVI DA ESERCIZI PREC. (EP=RS-PR+R+P)			
		PREVISIONI DEFINITIVE DI COMPETENZA (CP)		PAGAMENTI IN C/COMPETENZA (PC)		IMPEGNI (I)		ECONOMIE DI COMPETENZA (ECP=CP-I-FPV)		RESIDUI PASSIVI DA ESERCIZIO DI COMP. (EC=I-PC)	
		PREVISIONI DEFINITIVE DI CASSA (CS)		TOTALE PAGAMENTI (TP=PR+PC)		FONDO PLURIENNALE VINCOLATO (FPV)				TOTALE RESIDUI PASSIVI DA RIPORT. (TR=EP+EC)	
Totale PROGRAMMA 02 Interventi per la disabilità		RS	3.046,60	PR	0,00	R	-3.046,60	P	0,00	EP	0,00
		CP	33.000,00	PC	15.619,48	I	18.091,48	ECP	14.908,52	EC	2.472,00
		CS	21.170,97	TP	15.619,48	FPV	0,00			TR	2.472,00
1203	PROGRAMMA 03	Interventi per gli anziani									
	Titolo 1	Spese correnti		RS	0,00	PR	0,00	R	0,00	EP	0,00
				CP	9.000,00	PC	2.667,33	I	2.667,33	ECP	6.332,67
				CS	5.400,00	TP	2.667,33	FPV	0,00	TR	0,00
	Titolo 2	Spese in conto capitale		RS	0,00	PR	0,00	R	0,00	EP	0,00
				CP	0,00	PC	0,00	I	0,00	ECP	0,00
				CS	0,00	TP	0,00	FPV	0,00	TR	0,00
Totale PROGRAMMA 03 Interventi per gli anziani		RS	0,00	PR	0,00	R	0,00	P	0,00	EP	0,00
		CP	9.000,00	PC	2.667,33	I	2.667,33	ECP	6.332,67	EC	0,00
		CS	5.400,00	TP	2.667,33	FPV	0,00			TR	0,00
1204	PROGRAMMA 04	Interventi per soggetti a rischio di esclusione sociale									
	Titolo 1	Spese correnti		RS	9.497,21	PR	8.418,81	R	-1.078,40	EP	0,00
				CP	13.345,22	PC	1.854,54	I	3.109,22	ECP	10.000,00
				CS	12.280,88	TP	10.273,35	FPV	236,00	TR	1.254,68
	Titolo 2	Spese in conto capitale		RS	0,00	PR	0,00	R	0,00	EP	0,00
				CP	0,00	PC	0,00	I	0,00	ECP	0,00
				CS	0,00	TP	0,00	FPV	0,00	TR	0,00
Totale PROGRAMMA 04 Interventi per soggetti a rischio di esclusione sociale		RS	9.497,21	PR	8.418,81	R	-1.078,40	P	0,00	EP	0,00
		CP	13.345,22	PC	1.854,54	I	3.109,22	ECP	10.000,00	EC	1.254,68
		CS	12.280,88	TP	10.273,35	FPV	236,00			TR	1.254,68
1205	PROGRAMMA 05	Interventi per le famiglie									

MISSIONE, PROGRAMMA, TITOLO	DENOMINAZIONE	RESIDUI PASSIVI AL 1/1/2015 (RS)		PAGAMENTI IN C/RESIDUI (PR)		RIACCERTAMENTI RESIDUI (R)		RESIDUI PASSIVI DA ESERCIZI PREC. (EP=RS-PR+R+P)	
		PREVISIONI DEFINITIVE DI COMPETENZA (CP)		PAGAMENTI IN C/COMPETENZA (PC)		IMPEGNI (I)		ECONOMIE DI COMPETENZA (ECP=CP-I-FPV)	
		PREVISIONI DEFINITIVE DI CASSA (CS)		TOTALE PAGAMENTI (TP=PR+PC)		FONDO PLURIENNALE VINCOLATO (FPV)		TOTALE RESIDUI PASSIVI DA RIPORT. (TR=EP+EC)	
Titolo 1	Spese correnti	RS	0,00	PR	0,00	R	0,00	EP	0,00
		CP	1.000,00	PC	0,00	I	1.000,00	ECP	0,00
		CS	600,00	TP	0,00	FPV	0,00	TR	1.000,00
Titolo 2	Spese in conto capitale	RS	0,00	PR	0,00	R	0,00	EP	0,00
		CP	0,00	PC	0,00	I	0,00	ECP	0,00
		CS	0,00	TP	0,00	FPV	0,00	TR	0,00
Totale PROGRAMMA 05 Interventi per le famiglie		RS	0,00	PR	0,00	R	0,00	P	0,00
		CP	1.000,00	PC	0,00	I	1.000,00	ECP	0,00
		CS	600,00	TP	0,00	FPV	0,00	TR	1.000,00
1206	PROGRAMMA 06	Interventi per il diritto alla casa							
Titolo 1	Spese correnti	RS	0,00	PR	0,00	R	0,00	EP	0,00
		CP	0,00	PC	0,00	I	0,00	ECP	0,00
		CS	0,00	TP	0,00	FPV	0,00	TR	0,00
Titolo 2	Spese in conto capitale	RS	0,00	PR	0,00	R	0,00	EP	0,00
		CP	0,00	PC	0,00	I	0,00	ECP	0,00
		CS	0,00	TP	0,00	FPV	0,00	TR	0,00
Totale PROGRAMMA 06 Interventi per il diritto alla casa		RS	0,00	PR	0,00	R	0,00	P	0,00
		CP	0,00	PC	0,00	I	0,00	ECP	0,00
		CS	0,00	TP	0,00	FPV	0,00	TR	0,00
1207	PROGRAMMA 07	Programmazione e governo della rete dei servizi socio-sanitari e sociali							
Titolo 1	Spese correnti	RS	26.155,58	PR	0,00	R	0,00	EP	26.155,58
		CP	9.000,00	PC	0,00	I	6.148,80	ECP	2.851,20
		CS	19.570,01	TP	0,00	FPV	0,00	TR	32.304,38
Titolo 2	Spese in conto capitale	RS	0,00	PR	0,00	R	0,00	EP	0,00
		CP	0,00	PC	0,00	I	0,00	ECP	0,00
		CS	0,00	TP	0,00	FPV	0,00	TR	0,00

MISSIONE, PROGRAMMA, TITOLO	DENOMINAZIONE	RESIDUI PASSIVI AL 1/1/2015 (RS)		PAGAMENTI IN C/RESIDUI (PR)		RIACCERTAMENTI RESIDUI (R)		RESIDUI PASSIVI DA ESERCIZI PREC. (EP=RS-PR+R+P)			
		PREVISIONI DEFINITIVE DI COMPETENZA (CP)		PAGAMENTI IN C/COMPETENZA (PC)		IMPEGNI (I)		ECONOMIE DI COMPETENZA (ECP=CP-I-FPV)			
		PREVISIONI DEFINITIVE DI CASSA (CS)		TOTALE PAGAMENTI (TP=PR+PC)		FONDO PLURIENNALE VINCOLATO (FPV)		TOTALE RESIDUI PASSIVI DA RIPORT. (TR=EP+EC)			
Totale PROGRAMMA 07	Programmazione e governo della rete dei servizi socio-sanitari e sociali	RS	26.155,58	PR	0,00	R	0,00	P	0,00	EP	26.155,58
		CP	9.000,00	PC	0,00	I	6.148,80	ECP	2.851,20	EC	6.148,80
		CS	19.570,01	TP	0,00	FPV	0,00			TR	32.304,38
1208	PROGRAMMA 08	Cooperazione e associazionismo									
Titolo 1	Spese correnti	RS	2.420,45	PR	0,00	R	-2.420,45			EP	0,00
		CP	3.245,00	PC	1.348,19	I	1.805,48	ECP	1.439,52	EC	457,29
		CS	2.894,46	TP	1.348,19	FPV	0,00			TR	457,29
Titolo 2	Spese in conto capitale	RS	0,00	PR	0,00	R	0,00			EP	0,00
		CP	0,00	PC	0,00	I	0,00	ECP	0,00	EC	0,00
		CS	0,00	TP	0,00	FPV	0,00			TR	0,00
Totale PROGRAMMA 08	Cooperazione e associazionismo	RS	2.420,45	PR	0,00	R	-2.420,45	P	0,00	EP	0,00
		CP	3.245,00	PC	1.348,19	I	1.805,48	ECP	1.439,52	EC	457,29
		CS	2.894,46	TP	1.348,19	FPV	0,00			TR	457,29
1209	PROGRAMMA 09	Servizio necroscopico e cimiteriale									
Titolo 1	Spese correnti	RS	10.513,10	PR	8.750,39	R	-1.762,71			EP	0,00
		CP	46.257,77	PC	40.017,61	I	42.822,16	ECP	3.435,61	EC	2.804,55
		CS	32.341,89	TP	48.768,00	FPV	0,00			TR	2.804,55
Titolo 2	Spese in conto capitale	RS	61.000,00	PR	0,00	R	-61.000,00			EP	0,00
		CP	85.509,50	PC	0,00	I	0,00	ECP	76.374,14	EC	0,00
		CS	46.650,00	TP	0,00	FPV	9.135,36			TR	0,00
Totale PROGRAMMA 09	Servizio necroscopico e cimiteriale	RS	71.513,10	PR	8.750,39	R	-62.762,71	P	0,00	EP	0,00
		CP	131.767,27	PC	40.017,61	I	42.822,16	ECP	79.809,75	EC	2.804,55
		CS	78.991,89	TP	48.768,00	FPV	9.135,36			TR	2.804,55
Totale MISSIONE 12	Diritti sociali, politiche sociali e famiglia	RS	139.010,77	PR	27.493,20	R	-85.361,99			EP	26.155,58
		CP	229.456,36	PC	89.974,34	I	104.111,66	ECP	115.973,34	EC	14.137,32
		CS	168.033,28	TP	117.467,54	FPV	9.371,36			TR	40.292,90

MISSIONE, PROGRAMMA, TITOLO	DENOMINAZIONE	RESIDUI PASSIVI AL 1/1/2015 (RS)		PAGAMENTI IN C/RESIDUI (PR)		RIACCERTAMENTI RESIDUI (R)		RESIDUI PASSIVI DA ESERCIZI PREC. (EP=RS-PR+R+P)	
		PREVISIONI DEFINITIVE DI COMPETENZA (CP)		PAGAMENTI IN C/COMPETENZA (PC)		IMPEGNI (I)		ECONOMIE DI COMPETENZA (ECP=CP-I-FPV)	
		PREVISIONI DEFINITIVE DI CASSA (CS)		TOTALE PAGAMENTI (TP=PR+PC)		FONDO PLURIENNALE VINCOLATO (FPV)		TOTALE RESIDUI PASSIVI DA RIPORT. (TR=EP+EC)	
MISSIONE 14	Sviluppo economico e competitività								
1401	PROGRAMMA 01	Industria PMI e Artigianato							
Titolo 1	Spese correnti	RS	172,53	PR	172,53	R	0,00	EP	0,00
		CP	600,00	PC	93,77	I	93,77	ECP	506,23
		CS	437,64	TP	266,30	FPV	0,00	TR	0,00
Titolo 2	Spese in conto capitale	RS	0,00	PR	0,00	R	0,00	EP	0,00
		CP	0,00	PC	0,00	I	0,00	ECP	0,00
		CS	0,00	TP	0,00	FPV	0,00	TR	0,00
Totale PROGRAMMA 01		RS	172,53	PR	172,53	R	0,00	P	0,00
		CP	600,00	PC	93,77	I	93,77	ECP	506,23
		CS	437,64	TP	266,30	FPV	0,00	TR	0,00
1402	PROGRAMMA 02	Commercio - reti distributive - tutela dei consumatori							
Titolo 1	Spese correnti	RS	0,00	PR	0,00	R	0,00	EP	0,00
		CP	1.400,00	PC	149,80	I	149,80	ECP	1.250,20
		CS	840,00	TP	149,80	FPV	0,00	TR	0,00
Titolo 2	Spese in conto capitale	RS	0,00	PR	0,00	R	0,00	EP	0,00
		CP	0,00	PC	0,00	I	0,00	ECP	0,00
		CS	0,00	TP	0,00	FPV	0,00	TR	0,00
Totale PROGRAMMA 02		RS	0,00	PR	0,00	R	0,00	P	0,00
		CP	1.400,00	PC	149,80	I	149,80	ECP	1.250,20
		CS	840,00	TP	149,80	FPV	0,00	TR	0,00
1404	PROGRAMMA 04	Reti e altri servizi di pubblica utilità							

MISSIONE, PROGRAMMA, TITOLO	DENOMINAZIONE	RESIDUI PASSIVI AL 1/1/2015 (RS)		PAGAMENTI IN C/RESIDUI (PR)		RIACCERTAMENTI RESIDUI (R)		RESIDUI PASSIVI DA ESERCIZI PREC. (EP=RS-PR+R+P)	
		PREVISIONI DEFINITIVE DI COMPETENZA (CP)		PAGAMENTI IN C/COMPETENZA (PC)		IMPEGNI (I)		ECONOMIE DI COMPETENZA (ECP=CP-I-FPV)	
		PREVISIONI DEFINITIVE DI CASSA (CS)		TOTALE PAGAMENTI (TP=PR+PC)		FONDO PLURIENNALE VINCOLATO (FPV)		TOTALE RESIDUI PASSIVI DA RIPORT. (TR=EP+EC)	
Titolo 1	Spese correnti	RS	0,00	PR	0,00	R	0,00	EP	0,00
		CP	0,00	PC	0,00	I	0,00	ECP	0,00
		CS	0,00	TP	0,00	FPV	0,00	TR	0,00
Titolo 2	Spese in conto capitale	RS	6.350,00	PR	0,00	R	-6.350,00	EP	0,00
		CP	0,00	PC	0,00	I	0,00	ECP	0,00
		CS	2.857,50	TP	0,00	FPV	0,00	TR	0,00
Totale PROGRAMMA 04	Reti e altri servizi di pubblica utilità	RS	6.350,00	PR	0,00	R	-6.350,00	P	0,00
		CP	0,00	PC	0,00	I	0,00	ECP	0,00
		CS	2.857,50	TP	0,00	FPV	0,00	TR	0,00
Totale MISSIONE 14	Sviluppo economico e competitività	RS	6.522,53	PR	172,53	R	-6.350,00	EP	0,00
		CP	2.000,00	PC	243,57	I	243,57	ECP	1.756,43
		CS	4.135,14	TP	416,10	FPV	0,00	TR	0,00
MISSIONE 15	Politiche per il lavoro e la formazione professionale								
1503	PROGRAMMA 03	Sostegno all'occupazione							
Titolo 1	Spese correnti	RS	0,00	PR	0,00	R	0,00	EP	0,00
		CP	0,00	PC	0,00	I	0,00	ECP	0,00
		CS	0,00	TP	0,00	FPV	0,00	TR	0,00
Titolo 2	Spese in conto capitale	RS	0,00	PR	0,00	R	0,00	EP	0,00
		CP	0,00	PC	0,00	I	0,00	ECP	0,00
		CS	0,00	TP	0,00	FPV	0,00	TR	0,00
Totale PROGRAMMA 03	Sostegno all'occupazione	RS	0,00	PR	0,00	R	0,00	P	0,00
		CP	0,00	PC	0,00	I	0,00	ECP	0,00
		CS	0,00	TP	0,00	FPV	0,00	TR	0,00
Totale MISSIONE 15	Politiche per il lavoro e la formazione professionale	RS	0,00	PR	0,00	R	0,00	EP	0,00
		CP	0,00	PC	0,00	I	0,00	ECP	0,00
		CS	0,00	TP	0,00	FPV	0,00	TR	0,00

MISSIONE, PROGRAMMA, TITOLO	DENOMINAZIONE	RESIDUI PASSIVI AL 1/1/2015 (RS)		PAGAMENTI IN C/RESIDUI (PR)		RIACCERTAMENTI RESIDUI (R)		RESIDUI PASSIVI DA ESERCIZI PREC. (EP=RS-PR+R+P)			
		PREVISIONI DEFINITIVE DI COMPETENZA (CP)		PAGAMENTI IN C/COMPETENZA (PC)		IMPEGNI (I)		ECONOMIE DI COMPETENZA (ECP=CP-I-FPV)			
		PREVISIONI DEFINITIVE DI CASSA (CS)		TOTALE PAGAMENTI (TP=PR+PC)		FONDO PLURIENNALE VINCOLATO (FPV)		TOTALE RESIDUI PASSIVI DA RIPORT. (TR=EP+EC)			
MISSIONE 20	Fondi e accantonamenti										
2001	PROGRAMMA 01	Fondo di riserva									
	Titolo 1	Spese correnti		RS	0,00	PR	0,00	R	0,00	EP	0,00
		CP	15.590,89	PC	0,00	I	0,00	ECP	15.590,89	EC	0,00
		CS	13.140,10	TP	0,00	FPV	0,00			TR	0,00
	Titolo 2	Spese in conto capitale		RS	0,00	PR	0,00	R	0,00	EP	0,00
		CP	0,00	PC	0,00	I	0,00	ECP	0,00	EC	0,00
		CS	0,00	TP	0,00	FPV	0,00			TR	0,00
	Totale PROGRAMMA 01	Fondo di riserva		RS	0,00	PR	0,00	R	0,00	P	0,00
		CP	15.590,89	PC	0,00	I	0,00	ECP	15.590,89	EC	0,00
		CS	13.140,10	TP	0,00	FPV	0,00			TR	0,00
2002	PROGRAMMA 02	Fondo crediti di dubbia esigibilità									
	Titolo 1	Spese correnti		RS	0,00	PR	0,00	R	0,00	EP	0,00
		CP	188.775,00	PC	0,00	I	0,00	ECP	188.775,00	EC	0,00
		CS	40.656,58	TP	0,00	FPV	0,00			TR	0,00
	Titolo 2	Spese in conto capitale		RS	0,00	PR	0,00	R	0,00	EP	0,00
		CP	0,00	PC	0,00	I	0,00	ECP	0,00	EC	0,00
		CS	0,00	TP	0,00	FPV	0,00			TR	0,00
	Totale PROGRAMMA 02	Fondo crediti di dubbia esigibilità		RS	0,00	PR	0,00	R	0,00	P	0,00
		CP	188.775,00	PC	0,00	I	0,00	ECP	188.775,00	EC	0,00
		CS	40.656,58	TP	0,00	FPV	0,00			TR	0,00
2003	PROGRAMMA 03	Altri fondi									

MISSIONE, PROGRAMMA, TITOLO	DENOMINAZIONE	RESIDUI PASSIVI AL 1/1/2015 (RS)		PAGAMENTI IN C/RESIDUI (PR)		RIACCERTAMENTI RESIDUI (R)		RESIDUI PASSIVI DA ESERCIZI PREC. (EP=RS-PR+R+P)	
		PREVISIONI DEFINITIVE DI COMPETENZA (CP)		PAGAMENTI IN C/COMPETENZA (PC)		IMPEGNI (I)		ECONOMIE DI COMPETENZA (ECP=CP-I-FPV)	
		PREVISIONI DEFINITIVE DI CASSA (CS)		TOTALE PAGAMENTI (TP=PR+PC)		FONDO PLURIENNALE VINCOLATO (FPV)		TOTALE RESIDUI PASSIVI DA RIPORT. (TR=EP+EC)	
Titolo 1	Spese correnti	RS	312,00	PR	0,00	R	-312,00	EP	0,00
		CP	83.475,62	PC	0,00	I	0,00	ECP	83.475,62
		CS	5.703,41	TP	0,00	FPV	0,00	TR	0,00
Titolo 2	Spese in conto capitale	RS	0,00	PR	0,00	R	0,00	EP	0,00
		CP	0,00	PC	0,00	I	0,00	ECP	0,00
		CS	0,00	TP	0,00	FPV	0,00	TR	0,00
Totale PROGRAMMA 03 Altri fondi		RS	312,00	PR	0,00	R	-312,00	P	0,00
		CP	83.475,62	PC	0,00	I	0,00	ECP	83.475,62
		CS	5.703,41	TP	0,00	FPV	0,00	TR	0,00
Totale MISSIONE 20 Fondi e accantonamenti		RS	312,00	PR	0,00	R	-312,00	EP	0,00
		CP	287.841,51	PC	0,00	I	0,00	ECP	287.841,51
		CS	59.500,09	TP	0,00	FPV	0,00	TR	0,00
MISSIONE 50 Debito pubblico									
5001 PROGRAMMA 01 Quota interessi ammortamento mutui e prestiti obbligazionari									
Titolo 1	Spese correnti	RS	0,00	PR	0,00	R	0,00	EP	0,00
		CP	166.819,39	PC	166.819,39	I	166.819,39	ECP	0,00
		CS	100.091,63	TP	166.819,39	FPV	0,00	TR	0,00
Totale PROGRAMMA 01 Quota interessi ammortamento mutui e prestiti obbligazionari		RS	0,00	PR	0,00	R	0,00	P	0,00
		CP	166.819,39	PC	166.819,39	I	166.819,39	ECP	0,00
		CS	100.091,63	TP	166.819,39	FPV	0,00	TR	0,00
5002 PROGRAMMA 02 Quota capitale ammortamento mutui e prestiti obbligazionari									
Titolo 4	Rimborso di prestiti	RS	0,00	PR	0,00	R	0,00	EP	0,00
		CP	116.361,40	PC	116.361,40	I	116.361,40	ECP	0,00
		CS	69.816,84	TP	116.361,40	FPV	0,00	TR	0,00

MISSIONE, PROGRAMMA, TITOLO	DENOMINAZIONE	RESIDUI PASSIVI AL 1/1/2015 (RS)		PAGAMENTI IN C/RESIDUI (PR)		RIACCERTAMENTI RESIDUI (R)		RESIDUI PASSIVI DA ESERCIZI PREC. (EP=RS-PR+R+P)			
		PREVISIONI DEFINITIVE DI COMPETENZA (CP)		PAGAMENTI IN C/COMPETENZA (PC)		IMPEGNI (I)		ECONOMIE DI COMPETENZA (ECP=CP-I-FPV)			
		PREVISIONI DEFINITIVE DI CASSA (CS)		TOTALE PAGAMENTI (TP=PR+PC)		FONDO PLURIENNALE VINCOLATO (FPV)		TOTALE RESIDUI PASSIVI DA RIPORT. (TR=EP+EC)			
Totale PROGRAMMA 02	Quota capitale ammortamento mutui e prestiti obbligazionari	RS	0,00	PR	0,00	R	0,00	P	0,00	EP	0,00
		CP	116.361,40	PC	116.361,40	I	116.361,40	ECP	0,00	EC	0,00
		CS	69.816,84	TP	116.361,40	FPV	0,00			TR	0,00
Totale MISSIONE 50	Debito pubblico	RS	0,00	PR	0,00	R	0,00			EP	0,00
		CP	283.180,79	PC	283.180,79	I	283.180,79	ECP	0,00	EC	0,00
		CS	169.908,47	TP	283.180,79	FPV	0,00			TR	0,00
MISSIONE 60	Anticipazioni finanziarie										
6001	PROGRAMMA 01	Restituzione anticipazione di tesoreria									
Titolo 1	Spese correnti	RS	0,00	PR	0,00	R	0,00			EP	0,00
		CP	500,00	PC	0,00	I	0,00	ECP	500,00	EC	0,00
		CS	300,00	TP	0,00	FPV	0,00			TR	0,00
Titolo 5	Chiusura Anticipazioni da istituto tesoriere/cassiere	RS	16.000,00	PR	0,00	R	0,00			EP	16.000,00
		CP	0,00	PC	0,00	I	0,00	ECP	0,00	EC	0,00
		CS	7.200,00	TP	0,00	FPV	0,00			TR	16.000,00
Totale PROGRAMMA 01	Restituzione anticipazione di tesoreria	RS	16.000,00	PR	0,00	R	0,00	P	0,00	EP	16.000,00
		CP	500,00	PC	0,00	I	0,00	ECP	500,00	EC	0,00
		CS	7.500,00	TP	0,00	FPV	0,00			TR	16.000,00
Totale MISSIONE 60	Anticipazioni finanziarie	RS	16.000,00	PR	0,00	R	0,00			EP	16.000,00
		CP	500,00	PC	0,00	I	0,00	ECP	500,00	EC	0,00
		CS	7.500,00	TP	0,00	FPV	0,00			TR	16.000,00
MISSIONE 99	Servizi per conto terzi										
9901	PROGRAMMA 01	Servizi per conto terzi e Partite di giro									

MISSIONE, PROGRAMMA, TITOLO	DENOMINAZIONE	RESIDUI PASSIVI AL 1/1/2015 (RS)		PAGAMENTI IN C/RESIDUI (PR)		RIACCERTAMENTI RESIDUI (R)		RESIDUI PASSIVI DA ESERCIZI PREC. (EP=RS-PR+R+P)	
		PREVISIONI DEFINITIVE DI COMPETENZA (CP)		PAGAMENTI IN C/COMPETENZA (PC)		IMPEGNI (I)		ECONOMIE DI COMPETENZA (ECP=CP-I-FPV)	
		PREVISIONI DEFINITIVE DI CASSA (CS)		TOTALE PAGAMENTI (TP=PR+PC)		FONDO PLURIENNALE VINCOLATO (FPV)		TOTALE RESIDUI PASSIVI DA RIPORT. (TR=EP+EC)	
Titolo 7	Spese per conto terzi e partite di giro	RS	268.727,71	PR	101.521,82	R	-23.493,23	EP	143.712,66
		CP	1.616.556,08	PC	1.081.143,22	I	1.159.993,81	ECP	456.562,27
		CS	1.090.861,12	TP	1.182.665,04	FPV	0,00	TR	222.563,25
Totale PROGRAMMA 01	Servizi per conto terzi e Partite di giro	RS	268.727,71	PR	101.521,82	R	-23.493,23	P	0,00
		CP	1.616.556,08	PC	1.081.143,22	I	1.159.993,81	ECP	456.562,27
		CS	1.090.861,12	TP	1.182.665,04	FPV	0,00	TR	222.563,25
Totale MISSIONE 99	Servizi per conto terzi	RS	268.727,71	PR	101.521,82	R	-23.493,23	EP	143.712,66
		CP	1.616.556,08	PC	1.081.143,22	I	1.159.993,81	ECP	456.562,27
		CS	1.090.861,12	TP	1.182.665,04	FPV	0,00	TR	222.563,25
	TOTALE MISSIONI	RS	6.653.207,15	PR	914.800,52	R	-5.453.587,64	EP	284.818,99
		CP	11.273.373,30	PC	4.146.662,30	I	5.252.435,08	ECP	622.453,50
		CS	9.049.524,27	TP	5.061.462,82	FPV	5.398.484,72	TR	1.390.591,77
	TOTALE GENERALE DELLE SPESE	RS	6.653.207,15	PR	914.800,52	R	-5.453.587,64	EP	284.818,99
		CP	11.294.288,81	PC	4.146.662,30	I	5.252.435,08	ECP	622.453,50
		CS	9.049.524,27	TP	5.061.462,82	FPV	5.398.484,72	TR	1.390.591,77

CONTO DEL BILANCIO - RIEPILOGO GENERALE DELLE SPESE PER MISSIONI

MISSIONE, PROGRAMMA, TITOLO	DENOMINAZIONE	RESIDUI PASSIVI AL 1/1/2015 (RS)		PAGAMENTI IN C/RESIDUI (PR)		RIACCERTAMENTI RESIDUI (R)		RESIDUI PASSIVI DA ESERCIZI PREC. (EP=RS-PR+R)	
		PREVISIONI DEFINITIVE DI COMPETENZA (CP)		PAGAMENTI IN C/COMPETENZA (PC)		IMPEGNI (I)		ECONOMIE DI COMPETENZA (ECP=CP-I-FPV)	
		PREVISIONI DEFINITIVE DI CASSA (CS)		TOTALE PAGAMENTI (TP=PR+PC)		FONDO PLURIENNALE VINCOLATO (FPV)		TOTALE RESIDUI PASSIVI DA RIPORT. (TR=EP+EC)	
DISAVANZO DI AMMINISTRAZIONE		CP	20.915,51						
Missione 01	Servizi istituzionali, generali e di gestione	RS	734.440,65	PR	113.814,44	R	-598.260,23	EP	22.365,98
		CP	2.768.624,57	PC	1.005.341,48	I	1.194.734,67	ECP	360.238,06
		CS	1.924.279,66	TP	1.119.155,92	FPV	1.213.651,84	TR	211.759,17
Missione 03	Ordine pubblico e sicurezza	RS	34.309,69	PR	16.573,22	R	-17.687,67	EP	48,80
		CP	228.162,95	PC	166.642,19	I	173.732,18	ECP	37.430,77
		CS	154.420,19	TP	183.215,41	FPV	17.000,00	TR	7.089,99
Missione 04	Istruzione e diritto allo studio	RS	3.308.056,56	PR	211.311,69	R	-3.096.744,87	EP	0,00
		CP	1.546.265,55	PC	315.641,81	I	653.698,02	ECP	-1.861.272,37
		CS	2.240.713,87	TP	526.953,50	FPV	2.753.839,90	TR	338.056,21
Missione 05	Tutela e valorizzazione dei beni e attività culturali	RS	306,09	PR	0,00	R	-306,09	EP	0,00
		CP	1.500,00	PC	700,00	I	1.200,00	ECP	300,00
		CS	1.037,74	TP	700,00	FPV	0,00	TR	500,00
Missione 06	Politiche giovanili, sport e tempo libero	RS	0,00	PR	0,00	R	0,00	EP	0,00
		CP	562.000,00	PC	0,00	I	4.900,00	ECP	557.100,00
		CS	3.000,00	TP	0,00	FPV	0,00	TR	4.900,00
Missione 07	Turismo	RS	0,00	PR	0,00	R	0,00	EP	0,00
		CP	0,00	PC	0,00	I	0,00	ECP	0,00
		CS	0,00	TP	0,00	FPV	0,00	TR	0,00

Allegato n.10 - Rendiconto della gestione

MISSIONE, PROGRAMMA, TITOLO	DENOMINAZIONE	RESIDUI PASSIVI AL 1/1/2015 (RS)		PAGAMENTI IN C/RESIDUI (PR)		RIACCERTAMENTI RESIDUI (R)		RESIDUI PASSIVI DA ESERCIZI PREC. (EP=RS-PR+R)			
		PREVISIONI DEFINITIVE DI COMPETENZA (CP)		PAGAMENTI IN C/COMPETENZA (PC)		IMPEGNI (I)		ECONOMIE DI COMPETENZA (ECP=CP-I-FPV)		RESIDUI PASSIVI DA ESERCIZIO DI COMP. (EC=I-PC)	
		PREVISIONI DEFINITIVE DI CASSA (CS)		TOTALE PAGAMENTI (TP=PR+PC)		FONDO PLURIENNALE VINCOLATO (FPV)				TOTALE RESIDUI PASSIVI DA RIPORT. (TR=EP+EC)	
Missione 08	Assetto del territorio ed edilizia abitativa	RS	284.597,32	PR	59.663,94	R	-218.508,43		EP	6.424,95	
		CP	507.650,99	PC	108.228,98	I	129.176,50	ECP	263.071,02	EC	20.947,52
		CS	423.176,22	TP	167.892,92	FPV	115.403,47			TR	27.372,47
Missione 09	Sviluppo sostenibile e tutela del territorio e dell'ambiente	RS	1.282.012,06	PR	353.024,77	R	-881.508,10		EP	47.479,19	
		CP	2.234.845,99	PC	820.010,33	I	1.175.416,73	ECP	50.614,07	EC	355.406,40
		CS	1.980.583,45	TP	1.173.035,10	FPV	1.008.815,19			TR	402.885,59
Missione 10	Trasporti e diritto alla mobilità	RS	564.333,99	PR	25.116,10	R	-516.586,06		EP	22.631,83	
		CP	965.725,48	PC	252.312,16	I	346.024,63	ECP	347.505,89	EC	93.712,47
		CS	793.646,68	TP	277.428,26	FPV	272.194,96			TR	116.344,30
Missione 11	Soccorso civile	RS	14.577,78	PR	6.108,81	R	-8.468,97		EP	0,00	
		CP	39.063,03	PC	23.243,43	I	26.022,52	ECP	4.832,51	EC	2.779,09
		CS	28.728,36	TP	29.352,24	FPV	8.208,00			TR	2.779,09
Missione 12	Diritti sociali, politiche sociali e famiglia	RS	139.010,77	PR	27.493,20	R	-85.361,99		EP	26.155,58	
		CP	229.456,36	PC	89.974,34	I	104.111,66	ECP	115.973,34	EC	14.137,32
		CS	168.033,28	TP	117.467,54	FPV	9.371,36			TR	40.292,90
Missione 14	Sviluppo economico e competitività	RS	6.522,53	PR	172,53	R	-6.350,00		EP	0,00	
		CP	2.000,00	PC	243,57	I	243,57	ECP	1.756,43	EC	0,00
		CS	4.135,14	TP	416,10	FPV	0,00			TR	0,00
Missione 15	Politiche per il lavoro e la formazione professionale	RS	0,00	PR	0,00	R	0,00		EP	0,00	
		CP	0,00	PC	0,00	I	0,00	ECP	0,00	EC	0,00
		CS	0,00	TP	0,00	FPV	0,00			TR	0,00

Allegato n.10 - Rendiconto della gestione

MISSIONE, PROGRAMMA, TITOLO	DENOMINAZIONE	RESIDUI PASSIVI AL 1/1/2015 (RS)		PAGAMENTI IN C/RESIDUI (PR)		RIACCERTAMENTI RESIDUI (R)		RESIDUI PASSIVI DA ESERCIZI PREC. (EP=RS-PR+R)	
		PREVISIONI DEFINITIVE DI COMPETENZA (CP)		PAGAMENTI IN C/COMPETENZA (PC)		IMPEGNI (I)		ECONOMIE DI COMPETENZA (ECP=CP-I-FPV)	
		PREVISIONI DEFINITIVE DI CASSA (CS)		TOTALE PAGAMENTI (TP=PR+PC)		FONDO PLURIENNALE VINCOLATO (FPV)		TOTALE RESIDUI PASSIVI DA RIPORT. (TR=EP+EC)	
Missione 20	Fondi e accantonamenti	RS	312,00	PR	0,00	R	-312,00	EP	0,00
		CP	287.841,51	PC	0,00	I	0,00	ECP	287.841,51
		CS	59.500,09	TP	0,00	FPV	0,00	TR	0,00
Missione 50	Debito pubblico	RS	0,00	PR	0,00	R	0,00	EP	0,00
		CP	283.180,79	PC	283.180,79	I	283.180,79	ECP	0,00
		CS	169.908,47	TP	283.180,79	FPV	0,00	TR	0,00
Missione 60	Anticipazioni finanziarie	RS	16.000,00	PR	0,00	R	0,00	EP	16.000,00
		CP	500,00	PC	0,00	I	0,00	ECP	500,00
		CS	7.500,00	TP	0,00	FPV	0,00	TR	16.000,00
Missione 99	Servizi per conto terzi	RS	268.727,71	PR	101.521,82	R	-23.493,23	EP	143.712,66
		CP	1.616.556,08	PC	1.081.143,22	I	1.159.993,81	ECP	456.562,27
		CS	1.090.861,12	TP	1.182.665,04	FPV	0,00	TR	222.563,25
TOTALE MISSIONI		RS	6.653.207,15	PR	914.800,52	R	-5.453.587,64	EP	284.818,99
		CP	11.273.373,30	PC	4.146.662,30	I	5.252.435,08	ECP	622.453,50
		CS	9.049.524,27	TP	5.061.462,82	FPV	5.398.484,72	TR	1.390.591,77
TOTALE GENERALE DELLE SPESE		RS	6.653.207,15	PR	914.800,52	R	-5.453.587,64	EP	284.818,99
		CP	11.294.288,81	PC	4.146.662,30	I	5.252.435,08	ECP	622.453,50
		CS	9.049.524,27	TP	5.061.462,82	FPV	5.398.484,72	TR	1.390.591,77

CONTO DEL BILANCIO - RIEPILOGO GENERALE DELLE SPESE

TITOLO	DENOMINAZIONE	RESIDUI PASSIVI AL 1/1/2015 (RS)		PAGAMENTI IN C/RESIDUI (PR)		RIACCERTAMENTI RESIDUI (R)		RESIDUI PASSIVI DA ESERCIZI PREC. (EP=RS-PR+R)			
		PREVISIONI DEFINITIVE DI COMPETENZA (CP)		PAGAMENTI IN C/COMPETENZA (PC)		IMPEGNI (I)		ECONOMIE DI COMPETENZA (ECP=CP-I-FPV)		RESIDUI PASSIVI DA ESERCIZIO DI COMP. (EC=I-PC)	
		PREVISIONI DEFINITIVE DI CASSA (CS)		TOTALE PAGAMENTI (TP=PR+PC)		FONDO PLURIENNALE VINCOLATO (FPV)		TOTALE RESIDUI PASSIVI DA RIPORT. (TR=EP+EC)			
DISAVANZO DI AMMINISTRAZIONE		CP	20.915,51								
Titolo 1	Spese correnti	RS	1.198.397,36	PR	620.292,73	R	-452.998,30		EP	125.106,33	
		CP	4.409.272,36	PC	2.766.965,68	I	3.547.925,67	ECP	791.765,56	EC	780.959,99
		CS	3.050.506,04	TP	3.387.258,41	FPV	69.581,13		TR	906.066,32	
Titolo 2	Spese in conto capitale	RS	5.170.082,08	PR	192.985,97	R	-4.977.096,11		EP	0,00	
		CP	5.131.183,46	PC	182.192,00	I	428.154,20	ECP	-625.874,33	EC	245.962,20
		CS	4.831.140,27	TP	375.177,97	FPV	5.328.903,59		TR	245.962,20	
Titolo 4	Rimborso di prestiti	RS	0,00	PR	0,00	R	0,00		EP	0,00	
		CP	116.361,40	PC	116.361,40	I	116.361,40	ECP	0,00	EC	0,00
		CS	69.816,84	TP	116.361,40	FPV	0,00		TR	0,00	
Titolo 5	Chiusura Anticipazioni da istituto tesoriere/cassiere	RS	16.000,00	PR	0,00	R	0,00		EP	16.000,00	
		CP	0,00	PC	0,00	I	0,00	ECP	0,00	EC	0,00
		CS	7.200,00	TP	0,00	FPV	0,00		TR	16.000,00	
Titolo 7	Spese per conto terzi e partite di giro	RS	268.727,71	PR	101.521,82	R	-23.493,23		EP	143.712,66	
		CP	1.616.556,08	PC	1.081.143,22	I	1.159.993,81	ECP	456.562,27	EC	78.850,59
		CS	1.090.861,12	TP	1.182.665,04	FPV	0,00		TR	222.563,25	
TOTALE TITOLI		RS	6.653.207,15	PR	914.800,52	R	-5.453.587,64		EP	284.818,99	
		CP	11.273.373,30	PC	4.146.662,30	I	5.252.435,08	ECP	622.453,50	EC	1.105.772,78
		CS	9.049.524,27	TP	5.061.462,82	FPV	5.398.484,72		TR	1.390.591,77	

Allegato n.10 - Rendiconto della gestione

TITOLO	DENOMINAZIONE	RESIDUI PASSIVI AL 1/1/2015 (RS)	PAGAMENTI IN C/RESIDUI (PR)	RIACCERTAMENTI RESIDUI (R)		RESIDUI PASSIVI DA ESERCIZI PREC. (EP=RS-PR+R)
		PREVISIONI DEFINITIVE DI COMPETENZA (CP)	PAGAMENTI IN C/COMPETENZA (PC)	IMPEGNI (I)	ECONOMIE DI COMPETENZA (ECP=CP-I-FPV)	RESIDUI PASSIVI DA ESERCIZIO DI COMP. (EC=I-PC)
		PREVISIONI DEFINITIVE DI CASSA (CS)	TOTALE PAGAMENTI (TP=PR+PC)	FONDO PLURIENNALE VINCOLATO (FPV)		TOTALE RESIDUI PASSIVI DA RIPORT. (TR=EP+EC)
TOTALE GENERALE DELLE SPESE		RS 6.653.207,15	PR 914.800,52	R -5.453.587,64		EP 284.818,99
		CP 11.294.288,81	PC 4.146.662,30	I 5.252.435,08	ECP 622.453,50	EC 1.105.772,78
		CS 9.049.524,27	TP 5.061.462,82	FPV 5.398.484,72		TR 1.390.591,77

QUADRO GENERALE RIASSUNTIVO

ENTRATE	ACCERTAMENTI	INCASSI	SPESE	IMPEGNI	PAGAMENTO
Fondo di cassa all'inizio dell'esercizio		1.180.963,34			
Utilizzo avanzo presunto di amministrazione	599.466,01		Disavanzo di amministrazione	20.915,51	
Fondo pluriennale vincolato di parte corrente	309.314,61				
Fondo pluriennale vincolato in c/capitale	4.006.032,18				
TIT. 1 - Entrate correnti di natura tributaria, contributiva e perequativa	3.217.684,83	2.908.969,44	TIT. 1 - Spese correnti	3.547.925,67	3.387.258,41
TIT. 2 - Trasferimenti correnti	136.655,94	150.445,05	Fondo pluriennale vincolato di parte corrente	69.581,13	
TIT. 3 - Entrate extratributarie	543.119,93	427.395,16			
TIT. 4 - Entrate in conto capitale	1.608.931,74	416.392,19	TIT. 2 - Spese in conto capitale	428.154,20	375.177,97
			Fondo pluriennale vincolato in c/capitale	5.328.903,59	
TIT. 5 - Entrate da riduzione di attività finanziarie	0,00	0,00	TIT. 3 - Spese per incremento di attività finanziarie	0,00	0,00
Totale entrate finali	5.506.392,44	3.903.201,84	Totale spese finali	9.374.564,59	3.762.436,38
TIT. 6 - Accensione di prestiti	556.000,00	19.776,82	TIT. 4 - Rimborso di prestiti	116.361,40	116.361,40
TIT. 7 - Anticipazioni da istituto tesoriere/cassiere	0,00	0,00	TIT. 5 - Chiusura Anticipazioni da istituto tesoriere/cassiere	0,00	0,00
TIT. 9 - Entrate per conto di terzi e partite di giro	1.159.993,81	1.157.410,31	TIT. 7 - Spese per conto terzi e partite di giro	1.159.993,81	1.182.665,04
Totale entrate dell'esercizio	7.222.386,25	5.080.388,97	Totale spese dell'esercizio	10.650.919,80	5.061.462,82
TOTALE COMPLESSIVO ENTRATE	12.137.199,05	6.261.352,31	TOTALE COMPLESSIVO SPESE	10.671.835,31	5.061.462,82
DISAVANZO DELL'ESERCIZIO	0,00		AVANZO DI COMPETENZA/FONDO DI CASSA	1.465.363,74	1.199.889,49
TOTALE A PAREGGIO	12.137.199,05	6.261.352,31	TOTALE A PAREGGIO	12.137.199,05	6.261.352,31

VERIFICA EQUILIBRI

EQUILIBRIO ECONOMICO-FINANZIARIO			COMPETENZA (ACCERT.E IMPEGNI IMPUTATI AL 2015)
Fondo di cassa all'inizio dell'esercizio			1.180.963,34
A) Fondo pluriennale vincolato per spese correnti iscritto in entrata	(+)		309.314,61
AA) Recupero disavanzo di amministrazione esercizio precedente	(+)		0,00
B) Entrate Titoli 1.00 - 2.00 - 3.00 <i>di cui per estinzione anticipata di prestiti</i>	(+)		3.897.460,70 0,00
C) Entrate Titolo 4.02.06 - Contributi agli investimenti direttamente destinati al rimborso dei prestiti da amministrazioni pubbliche	(+)		0,00
D) Spese Titolo 1.00 - Spese correnti	(-)		3.547.925,67
DD) Fondo pluriennale vincolato di parte corrente (di spesa)	(-)		69.581,13
E) Spese Titolo 2.04 - Trasferimenti in conto capitale	(-)		0,00
F) Spese Titolo 4.00 - Quote di capitale amm.to dei mutui e prestiti obbligazionari <i>di cui per estinzione anticipata di prestiti</i>	(-)		116.361,40 0,00
G) Somma finale (G=A-AA+B+C-D-DD-E-F)			472.907,11
ALTRE POSTE DIFFERENZIALI, PER ECCEZIONI PREVISTE DA NORME DI LEGGE E DAI PRINCIPI CONTABILI, CHE HANNO EFFETTO SULL' EQUILIBRIO EX ARTICOLO 162, COMMA 6, DEL TESTO UNICO DELLE LEGGI SULL'ORDINAMENTO DEGLI ENTI LOCALI			
H) Utilizzo avanzo di amministrazione per spese correnti <i>di cui per estinzione anticipata di prestiti</i>	(+)		10.088,09 0,00
I) Entrate di parte capitale destinate a spese correnti in base a specifiche disposizioni di legge o dei principi contabili <i>di cui per estinzione anticipata di prestiti</i>	(+)		0,00 0,00
L) Entrate di parte corrente destinate a spese di investimento in base a specifiche disposizioni di legge o dei principi contabili	(-)		0,00
M) Entrate da accensione di prestiti destinate a estinzione anticipata dei prestiti	(+)		0,00
EQUILIBRIO DI PARTE CORRENTE (**)		O=G+H+I-L+M	482.995,20

VERIFICA EQUILIBRI

EQUILIBRIO ECONOMICO-FINANZIARIO			COMPETENZA (ACCERT.E IMPEGNI IMPUTATI AL 2015)
P) Utilizzo avanzo di amministrazione per spese di investimento	(+)		462.972,32
Q) Fondo pluriennale vincolato per spese in conto capitale iscritto in entrata	(+)		4.006.032,18
R) Entrate Titoli 4.00-5.00-6.00	(+)		2.164.931,74
C) Entrate Titolo 4.02.06 - Contributi agli investimenti direttamente destinati al rimborso dei prestiti da amministrazioni pubbliche	(-)		0,00
I) Entrate di parte capitale destinate a spese correnti in base a specifiche disposizioni di legge o dei principi contabili	(-)		0,00
S1) Entrate Titolo 5.02 per Riscossioni di crediti	(-)		0,00
S2) Entrate Titolo 5.03 per Riscossione crediti di medio-lungo termine	(-)		0,00
T) Entrate Titolo 5.04 relative a Altre entrate per riduzioni di attività finanziarie	(-)		0,00
L) Entrate di parte corrente destinate a spese di investimento in base a specifiche disposizioni di legge o dei principi contabili	(+)		0,00
U) Spese Titolo 2.00 - Spese in conto capitale	(-)		428.154,20
UU) Fondo pluriennale vincolato in c/capitale (di spesa)	(-)		5.328.903,59
V) Spese Titolo 3.01 per Acquisizioni di attività finanziarie	(+)		0,00
E) Spese Titolo 2.04 - Trasferimenti in conto capitale	(+)		0,00
EQUILIBRIO DI PARTE CAPITALE		Z = P+Q+R-C-I-S1-S2-T+L-U-UU-V+E	876.878,45
S1) Entrate Titolo 5.02 per Riscossioni di crediti	(+)		0,00
S2) Entrate Titolo 5.03 per Riscossione crediti di medio-lungo termine	(+)		0,00
T) Entrate Titolo 5.04 relative a Altre entrate per riduzioni di attività finanziarie	(+)		0,00
X1) Spese Titolo 3.02 per Concessione crediti di breve termine	(-)		0,00
X2) Spese Titolo 3.03 per Concessione crediti di medio-lungo termine	(-)		0,00
Y) Spese Titolo 3.04 per Altre spese per incremento di attività finanziarie	(-)		0,00
EQUILIBRIO FINALE		W = O+Z+S1+S2+T-X1-X2-Y	1.359.873,65

(*) La somma algebrica finale non può essere inferiore a zero per il rispetto della disposizione di cui all'articolo 162 del testo unico delle leggi sull'ordinamento degli enti locali.

PROSPETTO DIMOSTRATIVO DEL RISULTATO DI AMMINISTRAZIONE ESERCIZIO 2015

		GESTIONE		
		RESIDUI	COMPETENZA	TOTALE
Fondo cassa al 1° gennaio				1.180.963,34
RISCOSSIONI	+	521.699,26	4.558.689,71	5.080.388,97
PAGAMENTI	-	914.800,52	4.146.662,30	5.061.462,82
SALDO DI CASSA AL 31 DICEMBRE	=			1.199.889,49
PAGAMENTI per azioni esecutive non regolarizzate al 31 dicembre	-			0,00
FONDO DI CASSA AL 31 DICEMBRE	=			1.199.889,49
RESIDUI ATTIVI	+	5.788.412,07	2.663.696,54	8.452.108,61
<i>di cui derivanti da accertamenti di tributi effettuati sulla base della stima del dipartimento delle finanze</i>		<i>0,00</i>	<i>0,00</i>	<i>0,00</i>
RESIDUI PASSIVI	-	284.818,99	1.105.772,78	1.390.591,77
FONDO PLURIENNALE VINCOLATO PER SPESE CORRENTI	-			69.581,13
FONDO PLURIENNALE VINCOLATO PER SPESE IN CONTO CAPITALE	-			5.328.903,59
RISULTATO DI AMMINISTRAZIONE AL 31 DICEMBRE 2015 (A)	=			2.862.921,61
Composizione del risultato di amministrazione al 31 dicembre 2015:				
Parte accantonata				
Fondo crediti di dubbia esigibilità al 31/12/2015				1.111.658,67
Totale parte accantonata (B)				1.111.658,67

Parte vincolata		
Vincoli derivanti da leggi e dai principi contabili		123.205,77
Vincoli derivanti da trasferimenti		327.879,57
Vincoli derivanti dalla contrazione di mutui		746.879,56
Vincoli formalmente attribuiti dall'ente		154.930,40
Altri vincoli da specificare		101.971,43
- Altri vincoli da specificare		101.971,43
	Totale parte vincolata (C)	1.454.866,73
Parte destinata agli investimenti		
	Totale parte destinata agli investimenti (D)	0,00
	Totale parte disponibile (E=A-B-C-D)	296.396,21
Se E è negativo, tale importo è iscritto tra le spese del bilancio di previsione come disavanzo da ripianare		

COMPOSIZIONE PER MISSIONI E PROGRAMMI DEL FONDO PLURIENNALE VINCOLATO DELL'ESERCIZIO 2015

MISSIONI E PROGRAMMI	Fondo pluriennale vincolato al 31 dicembre dell'esercizio 2014	Spese impegnate negli esercizi precedenti e imputate all'esercizio 2015 e coperte dal fondo pluriennale vincolato	Riaccertamento degli impegni di cui alla lettera b) effettuata nel corso dell'esercizio 2015 (cd. economie di impegno)	Quota del fondo pluriennale vincolato al 31 dicembre dell'esercizio 2014, non destinata ad essere utilizzata nell'esercizio 2015 e rinviata all'esercizio 2016 e successivi	Spese impegnate nell'esercizio 2015 con imputazione all'esercizio 2016 e coperte dal fondo pluriennale vincolato	Spese impegnate nell'esercizio 2015 con imputazione all'esercizio 2017 e coperte dal fondo pluriennale vincolato	Spese impegnate nell'esercizio 2015 con imputazione a esercizi successivi a quelli considerati nel bilancio pluriennale e coperte dal fondo pluriennale vincolato	Fondo pluriennale vincolato al 31 dicembre dell'esercizio 2015
	(a)	(b)	(x)	(c) = (a) - (b) - (x)	(d)	(e)	(f)	(g) = (c) + (d) + (e) + (f)
01 MISSIONE 1 - Servizi istituzionali, generali e di gestione								
01 Organi istituzionali	0,00	0,00	0,00	0,00	0,00	0,00	0,00	0,00
02 Segreteria generale	142.357,24	50.805,66	91.551,58	0,00	26.384,46	0,00	0,00	26.384,46
03 Gestione economica, finanziaria, programmazione e provveditorato	6.046,04	1.253,18	4.792,86	0,00	0,00	0,00	0,00	0,00
04 Gestione delle entrate tributarie e servizi fiscali	13.546,38	12.426,65	1.119,73	0,00	0,00	0,00	0,00	0,00
05 Gestione dei beni demaniali e patrimoniali	73.149,94	59.362,47	13.787,47	0,00	1.107.468,52	0,00	0,00	1.107.468,52
06 Ufficio tecnico	39.452,72	30.642,66	8.810,06	0,00	79.600,00	0,00	0,00	79.600,00
07 Elezioni e consultazioni popolari - Anagrafe e stato civile	1.361,33	1.264,21	97,12	0,00	198,86	0,00	0,00	198,86
08 Statistica e sistemi informativi	5.054,60	4.300,00	754,60	0,00	0,00	0,00	0,00	0,00
10 Risorse umane	0,00	0,00	0,00	0,00	0,00	0,00	0,00	0,00
11 Altri servizi generali	2.575,81	1.625,34	950,47	0,00	0,00	0,00	0,00	0,00
Totale MISSIONE 01 - Servizi istituzionali, generali e di gestione	283.544,06	161.680,17	121.863,89	0,00	1.213.651,84	0,00	0,00	1.213.651,84
03 MISSIONE 3 - Ordine pubblico e sicurezza								
01 Polizia locale e amministrativa	10.112,95	7.437,90	2.675,05	0,00	17.000,00	0,00	0,00	17.000,00
02 Sistema integrato di sicurezza urbana	0,00	0,00	0,00	0,00	0,00	0,00	0,00	0,00
Totale MISSIONE 03 - Ordine pubblico e sicurezza	10.112,95	7.437,90	2.675,05	0,00	17.000,00	0,00	0,00	17.000,00
04 MISSIONE 4 - Istruzione e diritto allo studio								
01 Istruzione prescolastica	151.003,10	106.746,87	44.256,23	0,00	38.477,13	0,00	0,00	38.477,13
02 Altri ordini di istruzione non universitaria	2.936.631,68	221.268,91	794.759,09	1.920.603,68	794.759,09	0,00	0,00	2.715.362,77
06 Servizi ausiliari all'istruzione	0,00	0,00	0,00	0,00	0,00	0,00	0,00	0,00
07 Diritto allo studio	0,00	0,00	0,00	0,00	0,00	0,00	0,00	0,00
Totale MISSIONE 04 - Istruzione e diritto allo studio	3.087.634,78	328.015,78	839.015,32	1.920.603,68	833.236,22	0,00	0,00	2.753.839,90

Allegato b) al Rendiconto - Fondo pluriennale vincolato

MISSIONI E PROGRAMMI	Fondo pluriennale vincolato al 31 dicembre dell'esercizio 2014	Spese impegnate negli esercizi precedenti e imputate all'esercizio 2015 e coperte dal fondo pluriennale vincolato	Riaccertamento degli impegni di cui alla lettera b) effettuata nel corso dell'esercizio 2015 (cd. economie di impegno)	Quota del fondo pluriennale vincolato al 31 dicembre dell'esercizio 2014, non destinata ad essere utilizzata nell'esercizio 2015 e rinviata all'esercizio 2016 e successivi	Spese impegnate nell'esercizio 2015 con imputazione all'esercizio 2016 e coperte dal fondo pluriennale vincolato	Spese impegnate nell'esercizio 2015 con imputazione all'esercizio 2017 e coperte dal fondo pluriennale vincolato	Spese impegnate nell'esercizio 2015 con imputazione a esercizi successivi a quelli considerati nel bilancio pluriennale e coperte dal fondo pluriennale vincolato	Fondo pluriennale vincolato al 31 dicembre dell'esercizio 2015
	(a)	(b)	(x)	(c) = (a) - (b) - (x)	(d)	(e)	(f)	(g) = (c) + (d) + (e) + (f)
05 MISSIONE 5 - Tutela e valorizzazione dei beni e attività culturali								
02 Attività culturali e interventi diversi nel settore culturale	0,00	0,00	0,00	0,00	0,00	0,00	0,00	0,00
Totale MISSIONE 05 - Tutela e valorizzazione dei beni e attività culturali	0,00	0,00	0,00	0,00	0,00	0,00	0,00	0,00
06 MISSIONE 6 - Politiche giovanili, sport e tempo libero								
01 Sport e tempo libero	0,00	0,00	0,00	0,00	0,00	0,00	0,00	0,00
02 Giovani	0,00	0,00	0,00	0,00	0,00	0,00	0,00	0,00
Totale MISSIONE 06 - Politiche giovanili, sport e tempo libero	0,00	0,00	0,00	0,00	0,00	0,00	0,00	0,00
07 MISSIONE 7 - Turismo								
01 Sviluppo e valorizzazione del turismo	0,00	0,00	0,00	0,00	0,00	0,00	0,00	0,00
Totale MISSIONE 07 - Turismo	0,00	0,00	0,00	0,00	0,00	0,00	0,00	0,00
08 MISSIONE 8 - Assetto del territorio ed edilizia abitativa								
01 Urbanistica e assetto del territorio	127.636,89	8.547,63	56.434,05	62.655,21	52.748,26	0,00	0,00	115.403,47
02 Edilizia residenziale pubblica e locale e piani di edilizia economico-popolare	0,00	0,00	0,00	0,00	0,00	0,00	0,00	0,00
Totale MISSIONE 08 - Assetto del territorio ed edilizia abitativa	127.636,89	8.547,63	56.434,05	62.655,21	52.748,26	0,00	0,00	115.403,47
09 MISSIONE 9 - Sviluppo sostenibile e tutela del territorio e dell'ambiente								
01 Difesa del suolo	201.667,85	0,00	201.667,85	0,00	201.667,85	0,00	0,00	201.667,85
02 Tutela, valorizzazione e recupero ambientale	40.025,98	3.734,11	36.291,87	0,00	36.222,42	0,00	0,00	36.222,42
03 Rifiuti	5.355,40	1.045,32	4.310,08	0,00	248.346,59	0,00	0,00	248.346,59
04 Servizio idrico integrato	205.273,93	0,00	205.273,93	0,00	265.273,93	0,00	0,00	265.273,93
05 Aree protette, parchi naturali, protezione naturalistica e forestazione	70.462,56	19.776,82	50.685,74	0,00	257.304,40	0,00	0,00	257.304,40

Allegato b) al Rendiconto - Fondo pluriennale vincolato

MISSIONI E PROGRAMMI	Fondo pluriennale vincolato al 31 dicembre dell'esercizio 2014	Spese impegnate negli esercizi precedenti e imputate all'esercizio 2015 e coperte dal fondo pluriennale vincolato	Riaccertamento degli impegni di cui alla lettera b) effettuata nel corso dell'esercizio 2015 (cd. economie di impegno)	Quota del fondo pluriennale vincolato al 31 dicembre dell'esercizio 2014, non destinata ad essere utilizzata nell'esercizio 2015 e rinviata all'esercizio 2016 e successivi	Spese impegnate nell'esercizio 2015 con imputazione all'esercizio 2016 e coperte dal fondo pluriennale vincolato	Spese impegnate nell'esercizio 2015 con imputazione all'esercizio 2017 e coperte dal fondo pluriennale vincolato	Spese impegnate nell'esercizio 2015 con imputazione a esercizi successivi a quelli considerati nel bilancio pluriennale e coperte dal fondo pluriennale vincolato	Fondo pluriennale vincolato al 31 dicembre dell'esercizio 2015
	(a)	(b)	(x)	(c) = (a) - (b) - (x)	(d)	(e)	(f)	(g) = (c) + (d) + (e) + (f)
Totale MISSIONE 09 - Sviluppo sostenibile e tutela del territorio e dell'ambiente	522.785,72	24.556,25	498.229,47	0,00	1.008.815,19	0,00	0,00	1.008.815,19
10 MISSIONE 10 - Trasporti e diritto alla mobilità								
05 Viabilità e infrastrutture stradali	258.259,42	23.946,77	234.312,65	0,00	272.194,96	0,00	0,00	272.194,96
Totale MISSIONE 10 - Trasporti e diritto alla mobilità	258.259,42	23.946,77	234.312,65	0,00	272.194,96	0,00	0,00	272.194,96
11 MISSIONE 11 - Soccorso civile								
01 Sistema di protezione civile	8.463,03	6.450,03	2.013,00	0,00	8.208,00	0,00	0,00	8.208,00
02 Interventi a seguito di calamità naturali	0,00	0,00	0,00	0,00	0,00	0,00	0,00	0,00
Totale MISSIONE 11 - Soccorso civile	8.463,03	6.450,03	2.013,00	0,00	8.208,00	0,00	0,00	8.208,00
12 MISSIONE 12 - Diritti sociali, politiche sociali e famiglia								
01 Interventi per l'infanzia e i minori e per asili nido	14.695,17	14.695,17	0,00	0,00	0,00	0,00	0,00	0,00
02 Interventi per la disabilità	0,00	0,00	0,00	0,00	0,00	0,00	0,00	0,00
03 Interventi per gli anziani	0,00	0,00	0,00	0,00	0,00	0,00	0,00	0,00
04 Interventi per soggetti a rischio di esclusione sociale	0,00	0,00	0,00	0,00	236,00	0,00	0,00	236,00
05 Interventi per le famiglie	0,00	0,00	0,00	0,00	0,00	0,00	0,00	0,00
06 Interventi per il diritto alla casa	0,00	0,00	0,00	0,00	0,00	0,00	0,00	0,00
07 Programmazione e governo della rete dei servizi sociosanitari e sociali	0,00	0,00	0,00	0,00	0,00	0,00	0,00	0,00
08 Cooperazione e associazionismo	945,00	457,29	487,71	0,00	0,00	0,00	0,00	0,00
09 Servizio necroscopico e cimiteriale	957,77	0,00	957,77	0,00	9.135,36	0,00	0,00	9.135,36
Totale MISSIONE 12 - Diritti sociali, politiche sociali e famiglia	16.597,94	15.152,46	1.445,48	0,00	9.371,36	0,00	0,00	9.371,36
14 MISSIONE 14 - Sviluppo economico e competitività								
01 Industria PMI e Artigianato	0,00	0,00	0,00	0,00	0,00	0,00	0,00	0,00
02 Commercio - reti distributive - tutela dei consumatori	0,00	0,00	0,00	0,00	0,00	0,00	0,00	0,00

Allegato b) al Rendiconto - Fondo pluriennale vincolato

MISSIONI E PROGRAMMI		Fondo pluriennale vincolato al 31 dicembre dell'esercizio 2014	Spese impegnate negli esercizi precedenti e imputate all'esercizio 2015 e coperte dal fondo pluriennale vincolato	Riaccertamento degli impegni di cui alla lettera b) effettuata nel corso dell'esercizio 2015 (cd. economie di impegno)	Quota del fondo pluriennale vincolato al 31 dicembre dell'esercizio 2014, non destinata ad essere utilizzata nell'esercizio 2015 e rinviata all'esercizio 2016 e successivi	Spese impegnate nell'esercizio 2015 con imputazione all'esercizio 2016 e coperte dal fondo pluriennale vincolato	Spese impegnate nell'esercizio 2015 con imputazione all'esercizio 2017 e coperte dal fondo pluriennale vincolato	Spese impegnate nell'esercizio 2015 con imputazione a esercizi successivi a quelli considerati nel bilancio pluriennale e coperte dal fondo pluriennale vincolato	Fondo pluriennale vincolato al 31 dicembre dell'esercizio 2015
		(a)	(b)	(x)	(c) = (a) - (b) - (x)	(d)	(e)	(f)	(g) = (c) + (d) + (e) + (f)
04	Reti e altri servizi di pubblica utilità	0,00	0,00	0,00	0,00	0,00	0,00	0,00	0,00
	Totale MISSIONE 14 - Sviluppo economico e competitività	0,00	0,00	0,00	0,00	0,00	0,00	0,00	0,00
15	MISSIONE 15 - Politiche per il lavoro e la formazione professionale								
03	Sostegno all'occupazione	0,00	0,00	0,00	0,00	0,00	0,00	0,00	0,00
	Totale MISSIONE 15 - Politiche per il lavoro e la formazione professionale	0,00	0,00	0,00	0,00	0,00	0,00	0,00	0,00
20	MISSIONE 20 - Fondi e accantonamenti								
01	Fondo di riserva	0,00	0,00	0,00	0,00	0,00	0,00	0,00	0,00
02	Fondo crediti di dubbia esigibilità	0,00	0,00	0,00	0,00	0,00	0,00	0,00	0,00
03	Altri fondi	312,00	0,00	312,00	0,00	0,00	0,00	0,00	0,00
	Totale MISSIONE 20 - Fondi e accantonamenti	312,00	0,00	312,00	0,00	0,00	0,00	0,00	0,00
50	MISSIONE 50 - Debito pubblico								
01	Quota interessi ammortamento mutui e prestiti obbligazionari	0,00	0,00	0,00	0,00	0,00	0,00	0,00	0,00
02	Quota capitale ammortamento mutui e prestiti obbligazionari	0,00	0,00	0,00	0,00	0,00	0,00	0,00	0,00
	Totale MISSIONE 50 - Debito pubblico	0,00	0,00	0,00	0,00	0,00	0,00	0,00	0,00
60	MISSIONE 60 - Anticipazioni finanziarie								
01	Restituzione anticipazione di tesoreria	0,00	0,00	0,00	0,00	0,00	0,00	0,00	0,00
	Totale MISSIONE 60 - Anticipazioni finanziarie	0,00	0,00	0,00	0,00	0,00	0,00	0,00	0,00
99	MISSIONE 99 - Servizi per conto terzi								
01	Servizi per conto terzi e Partite di giro	0,00	0,00	0,00	0,00	0,00	0,00	0,00	0,00
	Totale MISSIONE 99 - Servizi per conto terzi	0,00	0,00	0,00	0,00	0,00	0,00	0,00	0,00

Allegato b) al Rendiconto - Fondo pluriennale vincolato

MISSIONI E PROGRAMMI	Fondo pluriennale vincolato al 31 dicembre dell'esercizio 2014	Spese impegnate negli esercizi precedenti e imputate all'esercizio 2015 e coperte dal fondo pluriennale vincolato	Riaccertamento degli impegni di cui alla lettera b) effettuata nel corso dell'esercizio 2015 (cd. economie di impegno)	Quota del fondo pluriennale vincolato al 31 dicembre dell'esercizio 2014, non destinata ad essere utilizzata nell'esercizio 2015 e rinviata all'esercizio 2016 e successivi	Spese impegnate nell'esercizio 2015 con imputazione all'esercizio 2016 e coperte dal fondo pluriennale vincolato	Spese impegnate nell'esercizio 2015 con imputazione all'esercizio 2017 e coperte dal fondo pluriennale vincolato	Spese impegnate nell'esercizio 2015 con imputazione a esercizi successivi a quelli considerati nel bilancio pluriennale e coperte dal fondo pluriennale vincolato	Fondo pluriennale vincolato al 31 dicembre dell'esercizio 2015
	(a)	(b)	(x)	(c) = (a) - (b) - (x)	(d)	(e)	(f)	(g) = (c) + (d) + (e) + (f)
TOTALE	4.315.346,79	575.786,99	1.756.300,91	1.983.258,89	3.415.225,83	0,00	0,00	5.398.484,72

COMPOSIZIONE DELL'ACCANTONAMENTO AL FONDO CREDITI DI DUBBIA ESIGIBILITA' E AL FONDO SVALUTAZIONE CREDITI

Tipologia	DENOMINAZIONE	RESIDUI ATTIVI FORMATISI NELL'ESERCIZIO 2015 (a)	RESIDUI ATTIVI DEGLI ESERCIZI PRECEDENTI (b)	TOTALE RESIDUI ATTIVI (c) = (a) + (b)	IMPORTO MINIMO DEL FONDO (d)	FONDO CREDITI DI DUBBIA ESIGILITA' (e)	% di accantonamento al fondo crediti di dubbia esigibilità (f) = (e) / (c)
	ENTRATE CORRENTI DI NATURA TRIBUTARIA, CONTRIBUTIVA E PEREQUATIVA						
1010100	Tipologia 101 - Imposte, tasse e proventi assimilati	1.406.174,00	1.497.454,98	2.903.628,98			
	di cui accertati per cassa sulla base del principio contabile 3.7	873.044,38	218.122,75	1.091.167,13			
	Tipologia 101 - Imposte, tasse e proventi assimilati non accertati per cassa	533.129,62	1.279.332,23	1.812.461,85	398.648,94	1.111.658,67	21,994887
1010200	Tipologia 102 - Tributi destinati al finanziamento della sanità (solo per le Regioni)	0,00	0,00	0,00			
	di cui accertati per cassa sulla base del principio contabile 3.7	0,00	0,00	0,00			
	Tipologia 102 - Tributi destinati al finanziamento della sanità (solo per le Regioni) non accertati per cassa	0,00	0,00	0,00	0,00	0,00	0
1010300	Tipologia 103 - Tributi devoluti e regolati alle autonomie speciali (solo per le Regioni)	0,00	0,00	0,00			
	di cui accertati per cassa sulla base del principio contabile 3.7	0,00	0,00	0,00			
	Tipologia 103 - Tributi devoluti e regolati alle autonomie speciali (solo per le Regioni) non accertati per cassa	0,00	0,00	0,00	0,00	0,00	0
1010400	Tipologia 104 - Compartecipazioni di tributi	0,00	0,00	0,00	0,00	0,00	0,000000
1020100	Tipologia 201 - Contributi sociali e premi a carico del datore di lavoro e dei lavoratori	0,00	0,00	0,00			
1020200	Tipologia 202 - Contributi sociali a carico delle persone non occupate	0,00	0,00	0,00			
1030100	Tipologia 301 - Fondi perequativi da Amministrazioni Centrali	0,00	0,00	0,00			
1030200	Tipologia 302 - Fondi perequativi dalla Regione o Provincia autonoma	0,00	0,00	0,00			
	Totale TITOLO 1	1.406.174,00	1.497.454,98	1.812.461,85	398.648,94	1.111.658,67	
	TRASFERIMENTI CORRENTI						

Allegato c) - Fondo crediti di dubbia esigibilità

Tipologia	DENOMINAZIONE	RESIDUI ATTIVI FORMATISI NELL'ESERCIZIO 2015 (a)	RESIDUI ATTIVI DEGLI ESERCIZI PRECEDENTI (b)	TOTALE RESIDUI ATTIVI (c) = (a) + (b)	IMPORTO MINIMO DEL FONDO (d)	FONDO CREDITI DI DUBBIA ESIGILITA' (e)	% di accantonamento al fondo crediti di dubbia esigibilità (f) = (e) / (c)
2010100	Tipologia 101 - Trasferimenti correnti da Amministrazioni pubbliche	0,00	0,00	0,00			
2010200	Tipologia 102 - Trasferimenti correnti da Famiglie	0,00	0,00	0,00	0,00	0,00	0,000000
2010300	Tipologia 103 - Trasferimenti correnti da Imprese	0,00	0,00	0,00	0,00	0,00	0,000000
2010400	Tipologia 104 - Trasferimenti correnti da Istituzioni Sociali Private	0,00	0,00	0,00	0,00	0,00	0,000000
2010500	Tipologia 105 - Trasferimenti correnti dall'Unione Europea e dal Resto del Mondo	0,00	0,00	0,00			
	Trasferimenti correnti dall'Unione Europea	0,00	0,00	0,00			
	Trasferimenti correnti dal Resto del Mondo	0,00	0,00	0,00	0,00	0,00	0
	Totale TITOLO 2	0,00	0,00	0,00	0,00	0,00	
	ENTRATE EXTRATRIBUTARIE						
3010000	Tipologia 100 - Vendita di beni e servizi e proventi derivanti dalla gestione dei beni	0,00	0,00	0,00	0,00	0,00	0,000000
3020000	Tipologia 200 - Proventi derivanti dall'attività di controllo e repressione delle irregolarità e degli illeciti	0,00	0,00	0,00	0,00	0,00	0,000000
3030000	Tipologia 300 - Interessi attivi	0,00	0,00	0,00	0,00	0,00	0,000000
3040000	Tipologia 400 - Altre entrate da redditi da capitale	0,00	0,00	0,00	0,00	0,00	0,000000
3050000	Tipologia 500 - Rimborsi e altre entrate correnti	0,00	0,00	0,00	0,00	0,00	0,000000
	Totale TITOLO 3	0,00	0,00	0,00	0,00	0,00	
	ENTRATE IN CONTO CAPITALE						
4010000	Tipologia 100 - Tributi in conto capitale	0,00	0,00	0,00	0,00	0,00	0,000000

Allegato c) - Fondo crediti di dubbia esigibilità

Tipologia	DENOMINAZIONE	RESIDUI ATTIVI FORMATISI NELL'ESERCIZIO 2015 (a)	RESIDUI ATTIVI DEGLI ESERCIZI PRECEDENTI (b)	TOTALE RESIDUI ATTIVI (c) = (a) + (b)	IMPORTO MINIMO DEL FONDO (d)	FONDO CREDITI DI DUBBIA ESIGILITA' (e)	% di accantonamento al fondo crediti di dubbia esigibilità (f) = (e) / (c)
4020000	Tipologia 200 - Contributi agli investimenti Contributi agli investimenti da amministrazioni pubbliche Contributi agli investimenti da UE Tipologia 200 - Contributi agli investimenti al netto dei contributi da PA e da UE	0,00 0,00 0,00 0,00	0,00 0,00 0,00 0,00	0,00 0,00 0,00 0,00	0,00 0,00 0,00 0,00	0,00 0,00 0,00 0,00	0 0 0 0
4030000	Tipologia 300 - Altri trasferimenti in conto capitale Trasferimenti in conto capitale da amministrazioni pubbliche Trasferimenti in conto capitale da UE Tipologia 300 - Altri trasferimenti in conto capitale al netto dei trasferimenti da PA e da UE	0,00 0,00 0,00 0,00	0,00 0,00 0,00 0,00	0,00 0,00 0,00 0,00	0,00 0,00 0,00 0,00	0,00 0,00 0,00 0,00	0 0 0 0
4040000	Tipologia 400 - Entrate da alienazione di beni materiali e immateriali	0,00	0,00	0,00	0,00	0,00	0,000000
4050000	Tipologia 500 - Altre entrate in conto capitale	0,00	0,00	0,00	0,00	0,00	0,000000
	Totale TITOLO 4	0,00	0,00	0,00	0,00	0,00	
	ENTRATE DA RIDUZIONE DI ATTIVITÀ FINANZIARIE						
5010000	Tipologia 100 - Alienazione di attività finanziarie	0,00	0,00	0,00	0,00	0,00	0,000000
5020000	Tipologia 200 - Riscossione crediti di breve termine	0,00	0,00	0,00	0,00	0,00	0,000000
5030000	Tipologia 300 - Riscossione crediti di medio-lungo termine	0,00	0,00	0,00	0,00	0,00	0,000000
5040000	Tipologia 400 - Altre entrate per riduzione di attività finanziarie	0,00	0,00	0,00	0,00	0,00	0,000000
	Totale TITOLO 5	0,00	0,00	0,00	0,00	0,00	

Allegato c) - Fondo crediti di dubbia esigibilità

Tipologia	DENOMINAZIONE	RESIDUI ATTIVI FORMATISI NELL'ESERCIZIO 2015 (a)	RESIDUI ATTIVI DEGLI ESERCIZI PRECEDENTI (b)	TOTALE RESIDUI ATTIVI (c) = (a) + (b)	IMPORTO MINIMO DEL FONDO (d)	FONDO CREDITI DI DUBBIA ESIGIBILITA' (e)	% di accantonamento al fondo crediti di dubbia esigibilità (f) = (e) / (c)
	TOTALE GENERALE	1.406.174,00	1.497.454,98	1.812.461,85	398.648,94	1.111.658,67	
	DI CUI FONDO CREDITI DI DUBBIA ESIGIBILITA' IN C/CAPITALE	0,00	0,00	0,00	0,00	0,00	
	DI CUI FONDO CREDITI DI DUBBIA ESIGIBILITA' DI PARTE CORRENTE	1.406.174,00	1.497.454,98	1.812.461,85	398.648,94	1.111.658,67	

COMPOSIZIONE FONDO SVALUTAZIONE CREDITI	TOTALE CREDITI	FONDO SVALUTAZIONE CREDITI
RESIDUI ATTIVI NEL CONTO DEL BILANCIO	1.812.461,85	398.648,94
CREDITI STRALCIATI DAL CONTO DEL BILANCIO	0,00	0,00
ACCERTAMENTI IMPUTATI AGLI ESERCIZI SUCCESSIVI AL 2015	0,00	0,00
TOTALE	1.812.461,85	398.648,94

Titolo V	Accertamenti finanziari di competenza	Riscatti passivi		Riscatti Attivi		Altre rettifiche del risultato finanziario	Al conto Economico	NOTE	Al conto del Patrimonio	
		Iniziali (+) (2E)	Finali (-) (3E)	Iniziali (-) (4E)	Finali (+) (5E)				Rif. C.P.	Rif. C.P.
	(1E)					(6E)	Rif. E+2E-3E-4E+5E-6E (7E)		Attivo	Passivo
Totale Entrate per alleanze di beni patrimoniali, transf. di capitali, riscossione di crediti	1.608.931,74									
ENTRATE DA ACCENSIONE DI PRESTITI										
Cal. 1 1. Anticipazioni di cassa									CIV	+1 E
Cal. 2 2. Finanziamenti a breve termine									C11	+1 E
Cal. 3 3. Assunzione di mutui e prestiti	556.000,00								C12	+1 E
Cal. 4 4. Emissione prestiti obbligazionari									C13	+1 E
Totale Entrate da accensione di prestiti	556.000,00									
Totale SERVIZI PER CONTO DI TERZI	1.199.933,81								B II	1.199.933,81
TOTALE GENERALE DELL'ENTRATA	2.222.386,29									1.199.933,81
de imputare direttamente al conto economico ed al conto del patrimonio										
a Insussistenze del passivo									E22	5.433.587,14 (nota 7)
b Sopravvenienze attive									E23	- (nota 8)
c Incrementi di immobilizzazioni per lavori interni (costi capitalizzati)									A7	(nota 9) A11)
d Variazioni nelle rimanenze di prodotti in corso di lavorazione etc.									A8	B1

Note

1) Tra le altre rettifiche del risultato finanziario va considerata l'IVA a debito, compresa negli accertamenti finanziari del titolo III "Entrate Etributarie", per attività in regime d'impresa; l'ammontare dell'IVA per fatture da emettere va riportato nel passivo del conto del patrimonio alla voce "Debiti per IVA" (C 11), costituendo un debito verso l'erario a fronte di credito accreditato al lordo di IVA.

2) Quando viene realizzata una plusvalenza (ad esempio per un provento da alienazione maggiore del valore netto risultante dal conto del patrimonio), il valore relativo è portato in aumento nel conto economico (E24), quando viene realizzata una minusvalenza il valore relativo è portato in diminuzione nel conto economico (E26);

3) Quando viene alienato un bene il valore risultante dal conto del patrimonio va indicato in detrazione.

4) Va indicato il totale dei trasferimenti di capitali da stato, regioni, province, comuni, aziende speciali, partecipate ed altre.

5) Proventi accertati per concessioni di edificare, per la quota finalizzata a spese correnti (fino al 30% del valore di 1E)

6) Va indicata la somma rimasta da riscuotere da terzi in conto competenza finanziaria;

7) Trattasi di minori debiti (minori residui passivi del conto del bilancio);

8) Trattasi di maggiori crediti (maggiori residui attivi del conto del bilancio);

9) I costi capitalizzati sono costituiti da quella parte di costi (sostenuti tra le spese "correnti" nel titolo I), per la produzione, in economia, di valori da porre, dal punto di vista economico, a carico di più esercizi; esempi di costi capitalizzati sono costituiti da manutenzioni straordinarie effettuate da persone dell'ente, dalla produzione diretta di software applicativo; a fine esercizio è necessario rilevare queste entità, contabilizzarle nell'attivo patrimoniale, con il sistema dell'ammortamento; i costi stessi saranno imputati agli esercizi in cui le utilità prodotte verranno realizzate.

Titolo	Impegni finanziari di competenza	Riceviti attivi		Rate Passivi		Altre rettifiche del risultato finanziario	Al conto Economico	NOTE	Al conto del Patrimonio		
		Iniziali (+) (2S)	Finali (-) (3S)	Iniziali (-) (4S)	Finali (+) (5S)				Rif. C/P	Attivo	Rif. C/P
	Somme rimesse da pagare										
	Totale spese in conto capitale di cui:										
	a Pagamenti eseguiti								D	428.154,26	
	b Somme rimesse da pagare								A	182.192,00	
	Totale									428.154,26	
Titolo III	RIMBORSO DI PRESTITI										
Int.1	1 Rimborsato di anticipazioni di cassa									C IV	
Int.2	2 Rimborsato di finanziamenti a breve termine									C I.1	
Int.3	3 Rimborsato di quote di capitale di rischio									C I.2	
Int.4	4 Rimborsato di prestiti obbligazionari									C I.3	
Int.5	5 Rimborsato di quote capitale di rischio									C I.4	
	Totale rimborso prestiti									1 S	
Titolo IV	TOTALE SERVIZI PER CONTO DI TERZI										
	TOTALE GENERALE DELLA SPESA									CV	1.159.993,81
	da imputare direttamente al conto economico ed al conto del patrimonio										
a	Variazioni nelle rimanenze di materiale prime ecc. di beni di consumo								B 11		
b	Quote di ammortamento dell'esercizio								B 16	785.343,13	
c	Accantonamento per svalutazione crediti								E 27		
d	Inasistenze dell'attivo								E 25	384.471,84 (nota 8)	

NOTE

1) Tra le rettifiche del risultato finanziario va considerata l'IVA a credito, compresa negli impegni finanziari del titolo I "Spese correnti", per attività in regime d'impresa. L'ammontare dell'IVA per fatture da ricevere, o registrate in sospensione IVA, va riportato nell'attivo del conto del patrimonio alla voce "Crediti per IVA" (B II 4), costituendo un credito verso l'erario a fronte del debito accertato al lordo di IVA per spese di funzionamento.

2) L'importo corrispondente ai pagamenti in conto competenza del titolo II "Spese in conto capitale", va riferito in aumento alla specifica "IMMOBILIZZAZIONE" dell'attivo, analogamente va operato per i pagamenti in conto residui.

3) L'importo corrispondente alla somma rimesse da pagare in conto competenza del titolo II "Spese in conto capitale", vale a dire che la somma da conservare nel conto finanziario della competenza a residuo passivo, vanno nell'attivo riferite in aumento al conto d'ordine "opere da realizzare" e nel passivo riferite in aumento al conto d'ordine "impegni per opere da realizzare". I pagamenti disposti per spese del titolo II "spese in conto capitale", in conto residui esercizi precedenti, vanno riferiti in diminuzione nell'attivo e nel passivo ai suddetti conti d'ordine.

4) L'importo impegnato dall'intervento "concessioni di crediti ed anticipazioni" va riferito in aumento alla voce dell'attivo A III 2 "crediti verso partecipate", ove la concessione di crediti ed anticipazioni riguarda aziende speciali, controllate e collegate, va riferito in aumento alla voce dell'attivo A III 2 "crediti verso partecipate", ove la concessione di crediti ed anticipazioni riguarda aziende speciali, controllate e collegate, va riferito in aumento alla voce dell'attivo "crediti" negli altri casi.

5) Va indicata la somma rimesse da pagare a terzi in conto competenza finanziaria.

6) L'ammontamento dell'esercizio (7S) va portato ad incremento del fondo d'ammortamento e quindi in diminuzione del corrispondente valore dell'attivo (A).

7) L'importo accantonato per svalutazione crediti che non può costituire impegno nel conto del bilancio, va riferito nel conto del patrimonio in diminuzione all'attivo alla voce "immobilizzazioni finanziarie - crediti di dubbia esigibilità", nel caso di accertata effettiva inesigibilità di importi dell'attivo del conto del patrimonio "immobilizzazioni finanziarie - crediti di dubbia esigibilità" è possibile utilizzare l'accantonamento per "fondo svalutazione crediti" con la modalità previste dal regolamento di contabilità dell'ente.

8) Minori crediti (minori residui attivi del conto del bilancio).

	IMPORTI PARZIALI	CONSISTENZA INIZIALE	VARIAZIONI DA C/ FINANZIARIO	VARIAZIONI DA ALTRE CAUSE	CONSISTENZA FINALE
A) PATRIMONIO NETTO					
1) Netto Patrimoniale	9.221.131,83		4.668.056,70	-	13.889.188,53
II) Netto da beni demaniali	3.117.217,29			306.878,06	3.424.095,35
TOTALE PATRIMONIO NETTO	12.338.349,12	12.338.349,12	4.668.056,70	306.878,06	17.308.283,87
B) CONFERIMENTI					
1) Conferimenti da trasferimenti in c/capitale	16.670.679,93		1.570.000,00	4.994.579,31	23.235.259,24
II) Conferimenti da concessioni di edificare	402.543,66		-		402.543,66
TOTALE CONFERIMENTI	17.073.223,59	17.073.223,59	1.570.000,00	4.994.579,31	23.640.046,50
C) DEBITI					
I) Debiti di finanziamento	3.935.001,39	3.935.001,39	666.000,00	116.361,40	4.717.362,79
1) per finanziamenti a breve termine	16.000,00		-		16.000,00
2) per mutui e prestiti	3.914.288,83		666.000,00	116.361,40	4.696.650,23
3) per prestiti obbligazionari	-		-	-	-
4) per debiti pluriennali	4.712,56		3.547.925,67	3.840.256,21	8.105.194,44
II) Debiti di funzionamento	1.184.234,61		23.485,33		1.207.720,94
III) Debiti per IVA	14.162,75		-	-	14.162,75
IV) Debiti per anticipazioni di cassa	-		-	-	-
V) Debiti per somme anticipate da terzi	268.727,71		1.159.993,81	1.206.158,27	2.634.879,79
VI) Debiti verso	-		-	-	-
1) imprese controllate	-		-	-	-
2) imprese collegate	-		-	-	-
3) altri (aziende speciali, consorzi, istituzioni)	-		-	-	-
VII) Altri debiti	-		-	-	-
TOTALE DEBITI	5.402.126,46	5.402.126,46	5.287.404,81	5.162.776,88	10.649.307,15
D) RATEI E RISCONTI					
I) Ratei passivi	-		-	-	-
II) Risconti passivi	-		-	-	-
TOTALE RATEI E RISCONTI	-	-	-	-	-
TOTALE DEL PASSIVO (A+B+C+D)	34.813.699,17	34.813.699,17	11.525.461,51	10.167.356,13	56.186.516,81
CONTI D'ORDINE					
E) IMPEGNI OPERE DA REALIZZARE	5.170.082,08		428.154,20	5.352.274,08	10.950,36
F) CONFERIMENTI IN AZIENDE SPECIALI	-		-	-	-
G) BENI DI TERZI	-		-	-	-
TOTALE CONTI D'ORDINE	5.170.082,08	5.170.082,08	428.154,20	5.352.274,08	245.992,20

	IMPORTI PARZIALI	IMPORTI TOTALI	IMPORTI COMPLESSIVI
A) PROVENTI DELLA GESTIONE			
1) Proventi tributari (Tit. I Entrate)	3.196.477,81		
2) Proventi da trasferimenti (Tit. II Entrate)	136.655,94		
3) Proventi da servizi pubblici (Tit. III Entrate cat. 1)	228.689,14		
4) Proventi da gestione patrimoniale (Tit. III Entrate cat 2)	203.198,37		
5) Proventi diversi (Tit. III Entrate cat 5)	130.759,31		
6) Proventi da concessioni di edificare			
7) Incrementi di immobilizzazioni per lavori interni			
8) Variazioni nelle rimanenze di prodotti in corso di lavorazione, etc (+/-)	-		
Totale proventi della gestione (A)		3.895.680,67	
B) COSTI DELLA GESTIONE			
9) Personale	958.173,06		
10) Acquisto di materie prime e/o beni di consumo	71.817,18		
11) Variazioni nelle rimanenze di materie prime e/o beni di consumo (+/-)	-		
12) Prestazioni di servizi	2.141.409,12		
13) Godimento beni di terzi	6.148,80		
14) Trasferimenti	58.471,51		
15) Imposte e tasse	88.775,07		
16) Quote di ammortamento d'esercizio	785.343,13		
Totale costi di gestione (B)		4.110.137,87	
RISULTATO DELLA GESTIONE (A-B)			214.457,20
C) PROVENTI E ONERI DA AZIENDE SPECIALI E PARTECIPATE			
17) Utili (Tit. III Entrate cat 4)			
18) Interessi su capitale di dotazione (Tit. III Entrate cat 3 parte interessi su)			
19) Trasferimenti ad aziende speciali e partecipate			
Totale (C) (17+18-19)			
RISULTATI DELLA GESTIONE OPERATIVA (A-B+C)			214.457,20
D) PROVENTI ED ONERI FINANZIARI			
20) Interessi attivi (Tit. III Entrate cat 3 parte interessi non partecipazioni)	1.780,03		
21) Interessi passivi		166.819,39	
- Su mutui e prestiti	166.819,39		
- Su obbligazioni			
- Su anticipazioni			
- Per altre cause			
Totale (D) (20-21)		165.039,36	
E) PROVENTI ED ONERI STRAORDINARI			
proventi			
22) Insussistenze del passivo	5.453.587,14		
23) Sopravvenienze attive			
Plusvalenze patrimoniali (plusv. Da cessione cespiti Tit IV cat 1 in quadratura, se positiva, con variazioni - immobilizzazioni CPA)	34.749,50		
Totale Proventi (e.1) (22+23+24)		5.488.336,64	
Oneri			
25) Insussistenze dell'attivo	384.471,84		
Minusvalenze patrimoniali (plusv. Da cessione cespiti Tit IV cat 1 in quadratura, se negativa, con variazioni - immobilizzazioni CPA)			
27) Accantonamento per svalutazione crediti			
28) Oneri straordinari	56.311,54		
Totale Oneri (e.2) (25+26+27+28)		440.783,38	
Totale (E) (e.1-e.2)		5.047.553,26	
RISULTATO ECONOMICO DELL'ESERCIZIO (A-B+C+D+E)			4.688.056,70



COMUNE DI CARSOLI

Provincia dell'Aquila
Medaglia d'argento al valore civile
Piazza della Libertà, 1 - Tel.: 08639081- Fax: 0863-995412



PROPOSTA DI DELIBERAZIONE CONSIGLIO COMUNALE

Oggetto: APPROVAZIONE RENDICONTO DELLA GESTIONE DELL'ESERCIZIO 2015

LA GIUNTA COMUNALE

Vista la propria deliberazione n. 38 del 27.04.2016 con la quale sono stati approvati:

- lo schema del rendiconto della gestione dell'esercizio 2015, redatto secondo il modello di cui al DPR n. 194/1996, avente funzione autorizzatoria, comprendente il Conto del Bilancio, il Conto del Patrimonio e il Conto Economico, con accluso Prospetto di Conciliazione;
- lo schema del rendiconto della gestione dell'esercizio 2015 redatto secondo lo schema di cui all'allegato 10 al d.Lgs. n. 118/2011, avente funzione conoscitiva; approvati con deliberazione Giunta Comunale n. 38 del 27.04.2016;
- la relazione sulla gestione dell'organo esecutivo di cui all'art. 11, comma 6 del d.Lgs. n. 118/2011 e all'art. 231 del d.Lgs. n. 267/2000;

Ricordato che con Decreto Legislativo n. 118/2011, come modificato con Decreto Legislativo n. 126 del 10 agosto 2014, è stata disposta, con decorrenza 1.01.2015, l'armonizzazione dei sistemi contabili e degli schemi di bilancio delle Regioni, degli enti locali e dei loro organismi, a norma degli articoli 1 e 2 della legge 5 maggio 2009, n. 42;

Ricordato altresì che:

- con deliberazione di Consiglio Comunale n. 13 del 13.08.2015, esecutiva ai sensi di legge, sono stati approvati il bilancio di previsione 2015, la relazione previsionale e programmatica ed il bilancio pluriennale 2015-2017, redatti secondo il DPR n. 194/1996, aventi funzione *autorizzatoria* e il bilancio di previsione finanziario 2015-2017 redatto secondo lo schema all. 9 al d.Lgs. n. 118/2011, avente funzione *conoscitiva*;
- con la medesima deliberazione consiliare è stata effettuata la ricognizione dello stato di attuazione dei programmi ed la verifica della salvaguardia degli equilibri di bilancio, ai sensi dell'art. 193, comma 2, del d.Lgs. n. 267/2000;
- con le deliberazioni G.C. n. 64 del 30.10.2015, ratificata con atto consiliare n. 21 del 23.11.2015 e deliberazione C.C. n. 23 del 23.11.2015 sono state apportate variazioni al bilancio di previsione dell'esercizio 2015 e pluriennale 2015-2017;

- con deliberazione del Commissario straordinario, con i poteri del Consiglio Comunale, n. 10 del 22.05.2015 è stato approvato il rendiconto della gestione 2014;
- con deliberazione del Commissario straordinario con i poteri della Giunta Comunale n. 36 del 22.05.2015 è stato approvato il riaccertamento straordinario dei residui ai sensi dell'art. 3, comma 7, del d.Lgs. n. 267/2000, determinato il fondo pluriennale vincolato di entrata e rideterminato il risultato di amministrazione alla data del 1° gennaio 2015;

Dato atto che:

- la gestione finanziaria si è svolta in conformità ai principi ed alle regole previste in materia di finanza locale e di contabilità pubblica;
 - il conto relativo all'esercizio finanziario 2015 è stato regolarmente reso dal Tesoriere Comunale - Cassa di risparmio della provincia dell'Aquila - agenzia di Corsoli - ora Banca Popolare dell'Emilia Romagna-, nei termini prescritti, e lo stesso concorda perfettamente nelle risultanze finali con quelle degli atti di ufficio, come dal medesimo attestato con la sottoscrizione del quadro riassuntivo della gestione di cassa;
 - il tesoriere si è dato regolarmente carico di tutte le entrate dategli in riscossione con liste di carico o ordini di incasso;
- le spese sono state regolarmente erogate in relazione a mandati di pagamento affidatigli e quietanzati dai beneficiari;

Richiamato l'art. 227, comma 2, del D.lgs.vo n. 267/00 e l'art. 18, comma 1, lett. b) del D. Lgs.vo n. 118/2011 i quali prevedono che gli enti locali deliberano, entro il 30 aprile dell'anno successivo, il rendiconto della gestione composto dal conto del bilancio, dal conto economico e dallo stato patrimoniale;

Visto l'articolo 11, comma 13, del d.Lgs. n. 118/2011, il quale prevede che *"il bilancio di previsione e il rendiconto relativi all'esercizio 2015 predisposti secondo gli schemi di cui agli allegati 9 e 10 sono allegati ai corrispondenti documenti contabili aventi natura autorizzatoria. Il rendiconto relativo all'esercizio 2015 predisposto secondo lo schema di cui all'allegato 10 degli enti che si sono avvalsi della facoltà di cui all'art. 3, comma 12, non comprende il conto economico e lo stato patrimoniale"*;

Vista la deliberazione G.C. n. 36 del 26.04.2016 con la quale è stato approvato il riaccertamento ordinario dei residui ai sensi dell'art. 3, comma 4, del d.Lgs. n. 118/2011;

Vista la deliberazione G.C. n. 37 del 27.04.2016 relativa all'aggiornamento dell'inventario comunale al 31.12.2015;

Viste le dichiarazioni presentate dai responsabili dei servizi in merito all'esistenza di debiti fuori bilancio alla data del 31.12.2015;

Vista la certificazione inerente le risultanze conseguite in merito all'obiettivo del Patto di Stabilità Interno 2015 da cui ne emerge il rispetto;

Visti i prospetti contenenti i dati SIOPE, conformemente a quanto previsto dall'art. 77 quater, comma 11, della legge n. 133/2008;

Visto il prospetto delle spese di rappresentanza sostenute nel 2015, che ai sensi dell'art. 16, comma 26, della legge n. 148/2011 costituisce allegato al rendiconto;

Viste la tabella degli indicatori finanziari con andamento triennale e la tabella dei parametri di riscontro della deficitarietà strutturale, redatta ai sensi del DM 18 febbraio 2013 e in base ai quali questo ente risulta non deficitario;

Vista l'attestazione dei tempi medi di pagamento relativi all'anno 2015, resa ai sensi del d.L. n. 66/2014, conv. in legge n. 89/2014;

Rilevato che il conto del bilancio dell'esercizio 2015 si chiude con un avanzo di amministrazione pari ad € 2.862.921,61 così determinato e composto:

Fondo di cassa al 01.01.2015	<u>1.180.963,34</u>
Riscossioni	5.080.388,97
Pagamenti	5.061.462,82.
Fondo di cassa al 31.12.2015	<u>1.199.889,49</u>
Residui attivi	8.452.108,61
Residui passivi	1.390.591,77
Fondo Pluriennale Vincolato di parte corrente	69.581,13
Fondo Pluriennale Vincolato di parte capitale	5.328.903,59
AVANZO DI AMMINISTRAZIONE	2.862.921,61

AVANZO DI AMMINISTRAZIONE	2.862.921,61
PARTE ACCANTONATA	
Fondo crediti dubbia esigibilità al 31.12.2015	<u>1.111.658,67</u>
Totale parte accantonata	1.111.658,67
PARTE VINCOLATA	
Vincoli da leggi e principii contabili	123.205,77
Vincoli da trasferimenti	327.879,57
Vincoli da contrazione mutui	746.879,56
Vincoli formalmente attribuiti dall'Ente	154.930,40
Altri Vincoli	<u>101.971,43</u>
Totale parte vincolata	1.454.866,73
Totale parte disponibile	296.396,21

Rilevato altresì che:

- il conto del patrimonio si chiude con un patrimonio netto di Euro Il conto evidenzia un Patrimonio netto al 31.12.2015 di € 17.006.405,82 con una variazione positiva rispetto alla consistenza iniziale pari a € 4.668.056,70;
- il conto economico si chiude con un risultato di esercizio al 31.12.2015 pari a € 4.668.056,70, esattamente coincidente con l'incremento subito dal Patrimonio netto;

Accertato che la presente proposta, unitamente ai prescritti allegati, è stata messa a disposizione dei consiglieri comunali a seguito di appositi avvisi notificati in data _____;

Vista la relazione dell'organo di revisione, resa ai sensi dell'art. 239, comma 1, lettera d), del d. Lgs. n. 267/2000 e acquisita in data _____;

Visti il D.Lgs 18 agosto 2000, n. 267 e il D.Lgs 23 giugno 2011, n. 118 e successive modificazioni ed integrazioni;

Richiamate le norme del regolamento di contabilità e statuto comunale;

PROPONE DI DELIBERARE

Approvare, ai sensi dell'art. 227, comma 2, del D.Lgs. n. 267/2000 e dell'art. 18, comma 1, lett. b) del d.Lgs. n. 118/2011, il rendiconto della gestione relativo all'esercizio finanziario 2015, composto dal conto del bilancio, conto economico e conto del patrimonio, redatti secondo gli schemi di cui al DPR n. 194/1996, nonché il rendiconto dell'esercizio 2015 redatto secondo lo schema di cui all'allegato 10 al d.Lgs. n. 118/2011, da cui emergono le seguenti risultanze finali:

Fondo di cassa al 01.01.2015	<u>1.180.963,34</u>
Riscossioni	5.080.388,97
Pagamenti	5.061.462,82
Fondo di cassa al 31.12.2015	<u>1.199.889,49</u>
Residui attivi	8.452.108,61
Residui passivi	1.390.591,77
Fondo Pluriennale Vincolato di parte corrente	69.581,13
Fondo Pluriennale Vincolato di parte capitale	5.328.903,59
AVANZO DI AMMINISTRAZIONE	2.862.921,61

AVANZO DI AMMINISTRAZIONE	2.862.921,61
PARTE ACCANTONATA	
Fondo crediti dubbia esigibilità al 31.12.2015	<u>1.111.658,67</u>
Totale parte accantonata	1.111.658,67
PARTE VINCOLATA	
Vincoli da leggi e principii contabili	123.205,77
Vincoli da trasferimenti	327.879,57
Vincoli da contrazione mutui	746.879,56
Vincoli formalmente attribuiti dall'Ente	154.930,40
Altri Vincoli	<u>101.971,43</u>
Totale parte vincolata	1.454.866,73
Totale parte disponibile	296.396,21

Dare atto che il conto evidenzia un Patrimonio netto al 31.12.2015 di € 17.006.405,82 con una variazione positiva rispetto alla consistenza iniziale pari a € 4.668.056,70.

Dare atto che il Conto Economico al 31.12.2015 evidenzia un risultato economico pari a € 4.668.056,70, esattamente coincidente con l'incremento subito dal Patrimonio netto.

Demandare a successivo provvedimento il riconoscimento di legittimità e la copertura finanziaria dei debiti fuori bilancio risultanti dalle dichiarazioni dei responsabili dei servizi.

Pubblicare il rendiconto della gestione pubblicato sul sito internet in forma sintetica, aggregata e semplificata, ai sensi del DPCM 22 settembre 2014.

Dichiarare la presente deliberazione immediatamente eseguibile ai sensi dell'art. 134, comma 4, del decreto legislativo n. 267/2000.

Pareri art. 49 T.U.

In Ordine alla Regolarità tecnica: favorevole

Il Responsabile del Servizio Ragioneria
Dott.ssa Annamaria D'Andrea

In Ordine alla Regolarità contabile: favorevole

Il Responsabile del Servizio Ragioneria
Dott.ssa Annamaria D'Andrea

Approvato e sottoscritto

IL PRESIDENTE
F.to Dott.ssa Velia Nazzarro

IL SEGRETARIO COMUNALE
F.to Dott.ssa Elena Gavazzi

Il sottoscritto, visti gli atti d'ufficio,

ATTESTA
che la presente deliberazione

- E' stata pubblicata in data odierna sul sito web del Comune – albo pretorio on line per rimanervi 15 giorni consecutivi (art. 124, c. 1 del T.U. 18.08.2000 n. 267/2000 – art. 32 c. 1 Legge 18.06.2009 n. 69)
- E' stata compresa nell'elenco prot. n° 4250 in data odierna delle delibere comunicate ai capigruppo consiliari (art. 125 del T.U. 18.08.2000 n. 267)
- E' copia conforme all'originale

Dalla Residenza Comunale, li 04/05/2016

Il Segretario Comunale
F.to Dott.ssa Elena Gavazzi

Il sottoscritto, visti gli atti d'ufficio,

ATTESTA
che la presente deliberazione

- E' stata dichiarata immediatamente eseguibile (art. 134, c. 4 del T.U.)
- E' divenuta esecutiva il giorno _____ decorsi 10 giorni dall'ultimo di pubblicazione (art. 134, c. 3 del T.U. 267/2000)
- E' stata pubblicata sul sito web del Comune – albo pretorio on line – come prescritto dall'art. 124, c. 1, del T.U. n. 267/2000 e dall'art. 32 c. 1 Legge 18.06.2009 n. 69, per quindici giorni consecutivi dal _____ al _____

Dalla Residenza Comunale, li

Il Segretario Comunale
