

SINDACO
Davide Bianchi
ASSESSORE ALL'AMBIENTE
Simone Matteoli
ASSESSORE ALL'URBANISTICA
Riccardo La Ferla
RESPONSABILE DEL PROCEDIMENTO
Gerardo Guadagni
REDAZIONE
ProGeo Associati
Dott. Geol. Fabio Poggi
Dott. Ing. Sacha Simi Biondagni
Dott. Ing. Michela Di Matteo
Dott. Ing. Elena Poni

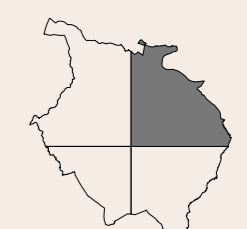
TAVOLA: 1.2

Classificazione acustica






Scala 1 : 10000

Adozione:

Approvazione:



LEGENDA

- 
CLASSE I - AREE PARTICOLARMENTE PROTETTE
 Rientrano in questa classe le aree nelle quali la quiete rappresenta un elemento base per la loro utilizzazione: aree ospedaliere, scolastiche; aree destinate al riposo e allo svago, aree residenziali rurali, aree di particolare interesse urbanistico, parchi pubblici, ecc.
 LIMITE dB(A) - Diurno: 50
 Notturno: 40
- 
CLASSE II - AREE DESTINATE AD USO PREVALENTEMENTE RESIDENZIALE
 Rientrano in questa classe le aree urbane interessate prevalentemente da traffico veicolare locale, con bassa densità di popolazione, con limitata presenza di attività commerciali ed assenza di attività industriali ed artigianali
 LIMITE dB(A) - Diurno: 55
 Notturno: 45
- 
CLASSE III - AREE DI TIPO MISTO
 Rientrano in questa classe le aree urbane interessate da traffico veicolare locale o di attraversamento, con media densità di popolazione, con presenza di attività commerciali, uffici, con limitata presenza di attività artigianali e con assenza di attività industriali; aree rurali interessate da attività che impiegano macchine operatrici
 LIMITE dB(A) - Diurno: 60
 Notturno: 50
- 
CLASSE IV - AREE DI INTENSA ATTIVITA' UMANA
 Rientrano in questa classe le aree urbane interessate da intenso traffico veicolare, con alta densità di popolazione, con elevata presenza di attività commerciali e uffici, con presenza di attività artigianali; le aree in prossimità di strade di grande comunicazione e di linee ferroviarie; le aree portuali; le aree con limitata presenza di piccole industrie
 LIMITE dB(A) - Diurno: 65
 Notturno: 55
- 
CLASSE V - AREE PREVALENTEMENTE INDUSTRIALI
 Rientrano in questa classe le aree esclusivamente interessate da attività industriali e con scarsità di abitazioni
 LIMITE dB(A) - Diurno: 70
 Notturno: 60
- 
CLASSE VI - AREE ESCLUSIVAMENTE INDUSTRIALI
 Rientrano in questa classe le aree esclusivamente interessate da attività industriali e prive di insediamenti abitativi
 LIMITE dB(A) - Diurno: 70
 Notturno: 70
- 
AREA ADIBITA A SPETTACOLO

PIANO COMUNALE DI CLASSIFICAZIONE ACUSTICA

