



**COMUNE DI ANGIARI**  
(Provincia di Arezzo)

**PIANO COMUNALE DI CLASSIFICAZIONE ACUSTICA**



SINDACO  
Danilo Bianchi  
ASSESSORE ALL'AMBIENTE  
Simone Matteagi  
ASSESSORE ALL'URBANISTICA  
Riccardo La Ferla  
RESPONSABILE DEL PROCEDIMENTO  
Gerardo Guastagli

REDAZIONE  
ProGeo Associati  
Dott. Geol. Fabio Poggi  
Dott. Ing. Sacha Slim Bouhageb  
Dott. Ing. Michela Di Matteo  
Dott. Ing. Elena Poli

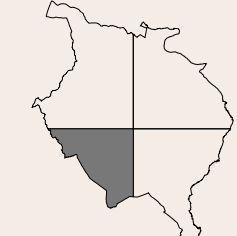
TAVOLA: 1.3

Classificazione acustica







Scala 1 : 10000

Adozione:

Approvazione:



LEGGENDA

- 
**CLASSE I - AREE PARTICOLARMENTE PROTETTE**  
 Rientrano in questa classe le aree nelle quali la quiete rappresenta un elemento base per la loro utilizzazione: aree ospedaliere, scolastiche, aree destinate al riposo e allo svago, aree residenziali rurali, aree di particolare interesse urbanistico, parchi pubblici, ecc.  
 LIMITE dB(A) - Diurno: 50  
                           Notturno: 40
- 
**CLASSE II - AREE DESTINATE AD USO PREVALENTEMENTE RESIDENZIALE**  
 Rientrano in questa classe le aree urbane interessate prevalentemente da traffico veicolare locale, con bassa densità di popolazione, con limitata presenza di attività commerciali ed assenza di attività industriali od artigianali  
 LIMITE dB(A) - Diurno: 55  
                           Notturno: 45
- 
**CLASSE III - AREE DI TIPO MISTO**  
 Rientrano in questa classe le aree urbane interessate da traffico veicolare locale o di attraversamento, con media densità di popolazione, con presenza di attività commerciali, uffici, con limitata presenza di attività artigianali e con assenza di attività industriali; aree rurali interessate da attività che impiegano macchine operative  
 LIMITE dB(A) - Diurno: 60  
                           Notturno: 50
- 
**CLASSE IV - AREE DI INTENSA ATTIVITA' UMANA**  
 Rientrano in questa classe le aree urbane interessate da intenso traffico veicolare, con alta densità di popolazione, con elevata presenza di attività commerciali e uffici, con presenza di attività artigianali; le aree in prossimità di stadi di grande comunicazione e di linee ferroviarie; le aree portuali; le aree con limitata presenza di piccole industrie  
 LIMITE dB(A) - Diurno: 65  
                           Notturno: 55
- 
**CLASSE V - AREE PREVALENTEMENTE INDUSTRIALI**  
 Rientrano in questa classe le aree esclusivamente interessate da attività industriali e con scarsità di abitazioni  
 LIMITE dB(A) - Diurno: 70  
                           Notturno: 60
- 
**CLASSE VI - AREE ESCLUSIVAMENTE INDUSTRIALI**  
 Rientrano in questa classe le aree esclusivamente interessate da attività industriali e prive di insediamenti abitativi  
 LIMITE dB(A) - Diurno: 70  
                           Notturno: 70

