



COMUNE DI CARSOLO

Provincia dell'Aquila

Piazza della Libertà, 1 – Tel.: 0863908300 Fax: 0863995412



VERBALE DI DELIBERAZIONE DELLA GIUNTA COMUNALE

N° 23	del reg.	Oggetto: APPROVAZIONE DELLO SCHEMA DI BILANCIO DI PREVISIONE 2024-2026 (ART. 151 D.LGS.VO N. 267/2000 E ART. 10 D.LGS. N. 118/2011)
Data	15/02/2024	

L'anno duemilaventiquattro, il giorno 15 del mese di FEBBRAIO alle ore 16:10 nella sala delle adunanze del Comune suddetto, convocata nei modi di legge, la Giunta Comunale si è riunita con la presenza dei signori:

			Presenti	Assenti
Nazzarro	Velia	Sindaco	X	
Lugini	Gianpaolo	Vice Sindaco	X	
Arcangeli	Federica	Assessore		X
Callipo	Salvatore	Assessore	X	
Muzi	Lorenza	Assessore		X

Partecipa il Segretario Comunale dott. Francesco Cerasoli

Assume la presidenza il Sindaco che, verificato che gli intervenuti sono in numero legale, dichiara aperta la riunione ed invita i convocati a deliberare l'argomento in oggetto.

LA GIUNTA COMUNALE

Vista l'allegata proposta di deliberazione avente ad oggetto: "**APPROVAZIONE DELLO SCHEMA DI BILANCIO DI PREVISIONE 2024-2026 (ART. 151 D.LGS.VO N. 267/2000 E ART. 10 D.LGS. N. 118/2011)**";

Visti i pareri espressi sulla proposta di deliberazione dal responsabile del servizio interessato, ai sensi dell'art. 49 c. 1 T.U. D.Lgs. 267/2000;

Con voti favorevoli unanimi, espressi nelle forme di legge;

DELIBERA

Di approvare in ogni sua parte la proposta di deliberazione che, allegata al presente provvedimento, ne costituisce parte integrale e sostanziale.

LA GIUNTA COMUNALE

Considerata l'urgenza che riveste l'esecuzione dell'atto,
Con voto unanime,

DELIBERA

Di dichiarare la presente deliberazione Immediatamente Eseguita ex art. 134/4 del D.Lgs n. 267/2000



COMUNE DI CARSOLI

Provincia dell'Aquila
Medaglia d'argento al valore civile
Piazza della Libertà, 1 - Tel.: 08639081- Fax: 0863-995412



PROPOSTA DI DELIBERAZIONE GIUNTA COMUNALE

APPROVAZIONE DELLO SCHEMA DEL BILANCIO DI PREVISIONE 2024 - 2026
(ART. 151 D.Lgs.vo n. 267/2000 e Art. 10 D.Lgs. n. 118/2011)

L'ASSESSORE AL BILANCIO

Premesso che il decreto legislativo 18 agosto 2000, n. 267:
all'articolo 151, comma 1, prevede che gli enti locali *"deliberano il bilancio di previsione finanziario entro il 31 dicembre, riferiti ad un orizzonte temporale almeno triennale. Le previsioni del bilancio sono elaborate sulla base delle linee strategiche contenute nel documento unico di programmazione, osservando i principi contabili generali ed applicati allegati al decreto legislativo 23 giugno 2011, n. 118, e successive modificazioni"*.

all'articolo 162, comma 1, prevede che *"Gli enti locali deliberano annualmente il bilancio di previsione finanziario riferito ad almeno un triennio, comprendente le previsioni di competenza e di cassa del primo esercizio del periodo considerato e le previsioni di competenza degli esercizi successivi, osservando i principi contabili generali e applicati allegati al decreto legislativo 23 giugno 2011, n. 118, e successive modificazioni"*;

Ricordato che, ai sensi dell'art. 151, comma 1 del Tuel, con decreto del Ministero dell'Interno del 22.12.2023 il termine per la deliberazione del bilancio di previsione 2024-2026 è stato differito al 15.03.2024 per le motivate esigenze di incertezza connesse all'impatto finanziario derivante dalla regolazione finale della certificazione delle risorse Covid e per gli effetti dell'applicazione del CCNL del personale del comparto e della necessità di prevedere adeguare risorse per i rinnovi contrattuali;

Visto il decreto legislativo 23 giugno 2011 n. 118, emanato in attuazione degli art. 1 e 2 della legge 5 maggio 2009 n. 42 e recante *"Disposizioni in materia di armonizzazione dei sistemi contabili e degli schemi di bilancio delle regioni, degli enti locali e dei loro organismi"*, come modificato ed integrato dal decreto legislativo 10 agosto 2014, n. 126, e recentemente dal decreto del Ministero dell'Economia e delle Finanze del 25.07.2023;

Ricordato che, ai sensi del citato articolo 151, comma 1, del d.Lgs. n. 267/2000, le previsioni di bilancio sono formulate sulla base delle linee strategiche e degli indirizzi contenuti nel Documento Unico di Programmazione, osservando altresì i principi contabili generali e applicati;

Richiamato il vigente Regolamento comunale di contabilità, approvato con deliberazione consiliare n. 103 del 28.12.2018, in particolare gli articoli 24, 25 e 26, che disciplinano la procedura e i tempi per la formazione e approvazione del Bilancio di previsione;

Vista la deliberazione Giunta Comunale adottata con la quale è stato approvato il Documento Unico di Programmazione (DUP) per il triennio 2024-2026 ai fini della presentazione al Consiglio Comunale;

Considerato che i responsabili di servizio, di concerto con il responsabile del servizio ragioneria sulla base dei contenuti della programmazione indicati nel DUP 2024-2026 e degli indirizzi forniti dall'Amministrazione comunale hanno elaborato le previsioni di entrata e di spesa per il periodo 2024-2026;

Visto l'art. 1, comma 169, della legge 27 dicembre 2006, n. 296, che testualmente recita: «169. Gli enti locali deliberano le tariffe e le aliquote relative ai tributi di loro competenza entro la data fissata da norme statali per la deliberazione del bilancio di previsione. Dette deliberazioni, anche se approvate successivamente all'inizio dell'esercizio purché entro il termine innanzi indicato, hanno effetto dal 1° gennaio dell'anno di riferimento. In caso di mancata approvazione entro il suddetto termine, le tariffe e le aliquote si intendono prorogate di anno in anno.»;

Richiamate:

- la deliberazione consiliare n.5 del 23.06.2020 con la quale sono state approvate aliquote e detrazioni IMU 2020 e la deliberazione G.C. n. 28 del 18.03.2022 con la quale è stato determinato il valore venale in comune commercio delle aree edificabili con decorrenza dalla data di adozione della variante al Piano Regolatore Generale del comune di Carsoli;
- la deliberazione consiliare n. 11 del 26.04.2022 con la quale è stata rideterminata la tassazione dell'addizionale comunale all'Irpef con decorrenza 01.01.2022;
- la deliberazione consiliare n. 17 del 31.05.2022 con la quale è stato approvato il Piano Economico Finanziario TARI 2022-2025;
- la deliberazione consiliare n. 29 del 20.09.2022 con la quale è stato approvato il Regolamento per l'uso e la gestione degli impianti sportivi comunali e delle palestre scolastiche in orario extrascolastico;-

Verificato che, ai sensi dell'art. 172 del d.Lgs. n. 267/2000 e della normativa vigente in materia, al bilancio di previsione risultano inoltre allegati i seguenti documenti:

- ✓ l'attestazione del responsabile del servizio urbanistica in luogo della deliberazione di Consiglio Comunale relativa alla verifica della quantità e qualità delle aree e fabbricati da destinare alla residenza, alle attività produttive e terziarie da cedere in diritto di superficie o di proprietà, con il relativo prezzo di cessione;
- ✓ la deliberazione della Giunta Comunale n. 121 del 22.09.2023 di destinazione dei proventi per le violazioni al Codice della Strada, ai sensi degli articoli 142 e 208 del d.Lgs. n. 285/1992;
- ✓ la tabella dei parametri di riscontro della situazione di deficitarietà strutturale prevista dalle vigenti disposizioni allegata al rendiconto dell'esercizio 2022;
- ✓ il piano degli indicatori di bilancio;
- ✓ la nota integrativa;
- ✓ la deliberazione G.C. n. 15 del 05.02.2024 con la quale è stato adottato il piano delle alienazioni e valorizzazioni immobiliari;
- ✓ la deliberazione G.C. n. 16 del 05.02.2024 di adozione del programma triennale dei lavori pubblici 2024 - 2026 e del programma triennale degli acquisti e forniture 2024-2026;
- ✓ la deliberazione G.C. n. 7 del 16.01.2024 di determinazione delle tariffe per il servizio di refezione scolastica e le deliberazioni G.C. n. 8 e n.9 in pari data con le quali sono state determinate rispettivamente le tariffe del servizio trasporto scolastico e di asilo nido;
- ✓ la relazione inerente alla programmazione del fabbisogno del personale 2024-2026;

- ✓ la deliberazione G.C. n. 11 del 16.01.2024 con la quale è stato determinato il tasso di copertura dei servizi a domanda individuale per l'esercizio 2024;

Dare altresì atto che risultano confermate le tariffe:

- per l'ingresso alla riserva naturale delle grotte di Pietrasecca, determinate con deliberazione G.C. n. 39 del 29.04. 2016;
- relative al servizio di lampade votive determinate con deliberazione G.C. n. 40/2011 e ai servizi cimiteriali di cui alla deliberazione G.C. n. 58/2012;
- per l'applicazione del canone patrimoniale di concessione, autorizzazione, esposizione pubblicitaria e del canone mercatale, di cui alla deliberazione G.C. n. 35 del 12.04.2022;
- per l'utilizzo dell'impianto sportivo Edoardo Marcangeli determinate con deliberazione G.C.n. 122 del 04.11.2022, come modificate ed integrate anche per l'utilizzazione delle palestre in orari extrascolastici con deliberazione G.C. n. 131 del 09.12.2023;

Richiamata la deliberazione G.C. n. 13 del 30.01.2024 con la quale è stato determinato il risultato presunto di amministrazione al 31 dicembre 2023;

Visto lo schema del bilancio di previsione finanziario 2024-2026 redatto secondo l'all. 9 al d.Lgs. n. 118/2011, il quale si allega al presente provvedimento per formarne parte integrante e sostanziale che risulta corredato di tutti gli allegati previsti dall'art. 174 del d.Lgs. n. 267/2000 nonché dal dall'art. 11, comma 3, del d.Lgs. n. 118/2011;

Rilevato che gli stessi risultano redatti in conformità ai principi contabili generali ed applicati di cui al d.Lgs. n. 118/2011 nonché della normativa vigente in materia per il risanamento della finanza pubblica e per il rispetto dei vincoli di finanza pubblica;

Visti i commi da 819 a 830 della legge 31 dicembre 2018, n. 145 (Legge di bilancio 2019) i quali prevedono il superamento dei vincoli di finanza pubblica e la cancellazione dell'obbligo di allegare al bilancio di previsione il prospetto inerente al saldo di finanza pubblica e dato conto che il bilancio in oggetto risulta coerente con gli obiettivi di finanza pubblica e gli equilibri di bilancio;

Visti il D.Lgs. n. 267/2000, il D.Lgs. n. 118/2011, lo Statuto Comunale, il vigente Regolamento comunale di contabilità e la legge n. 213 del 30.12.2023 (legge di bilancio 2024);

PROPONE DI DELIBERARE

Approvare, ai sensi dell'art. 174, comma 1, del D.Lgs. n. 267/2000 e dell'art. 10, comma 15, del d.Lgs. n. 118/2011 lo schema del bilancio di previsione finanziario 2024-2026, che allegato al presente atto ne costituisce parte integrante e sostanziale, redatto secondo i principi generali ed applicati di cui al D.Lgs. n. 118/2011 e secondo le norme vigenti in materia di finanza pubblica, il quale presenta le seguenti risultanze finali:

ENTRATA	Previsione 2024	Previsione 2025	Previsione 2026
Applicazione Avanzo presunto -di cui utilizzo FAL	93.808,52	0,00	0,00
	<i>93.808,52</i>		
Fondo Plurienn.Vincol.corrente	0,00	0,00	0,00
Fondo Plurienn.Vincol capitale	0,00	0,00	0,00
Tit.1 Ent.correnti trib.	3.732.764,49	3.751.463,00	3.740.463,00
Tit.2 Trasf. correnti	417.013,61	313.532,89	313.532,89

Tit.3 Ent. Extratrib.	442.213,94	433.553,94	429.893,94
Tit.4 Ent. c/capitale	304.708,28	115.291,72	25.000,00
Tit.5 da riduzione att.finanziarie	0,00	0,00	0,00
Tit.6 Acc. prestiti	400.000,00	0,00	0,00
Tit.7 Anticip. tesoreria	1.728.407,70	0,00	0,00
Tit.9 C/terzi e p.di giro	2.186.600,00	2.186.600,00	2.186.600,00
Totale Titoli	9.211.708,02	6.800.441,35	6.695.489,63
TOTALE ENTRATE	9.305.510,54	6.800.441,35	6.695.489,63
SPESA	Previsione 2024	Previsione 2025	Previsione 2026
Disavanzo di amminis.	0,00	0,00	0,00
Tit.1 spese correnti	4.584.238,37	4.325.055,57	4.306.300,61
Tit.2 spese c/capitale	728.708,28	115.291,72	25.000,00
Tit.3incredm.att.finanziarie	0,00	0,00	0,00
Tit.4 Rimb. prestiti	77.556,19	173.494,06	177.589,02
Tit.5 chiusura anticipaz.	1.692.888,76	0,00	0,00
Tit.7 C/terzi e p.di giro	2.186.600,00	2.186.600,00	2.186.600,00
TOTALE SPESE	9.305.510,54	6.800.441,35	6.695.489,63

Dare atto che al bilancio di previsione risultano allegati tutti i documenti previsti dall'articolo 11, comma 3, del d.Lgs. n. 118/2011 e dall'articolo 172 del d.Lgs. n. 267/2000.

Dare atto e precisare che le indennità di funzione e i gettoni di presenza spettanti gli amministratori comunali sono stati previsti conformemente alle disposizioni contenute all'art. 1, commi da 583 a 587 della legge n. 234-2021, a regime dal 01.01.2024.

Dare atto che le previsioni di bilancio 2024-2026 sono coerenti con gli obblighi inerenti al pareggio di bilancio così come disposto dall'art. 1, comma 821, della legge n. 145-2018.

Trasmettere lo schema del bilancio e tutti gli allegati all'Organo di revisione per la resa del prescritto parere nei termini previsti dalla vigente normativa.

Presentare all'organo consiliare per la loro approvazione gli schemi di bilancio, unitamente agli allegati, secondo i tempi e le modalità previste.

Rendere la presente deliberazione immediatamente eseguibile, ai sensi dell'art.134, comma 4, del Decreto Legislativo n. 267/00, al fine di rispettare i prescritti termini di scadenza.

L'ASSESSORE AL BILANCIO
Geom. Gianpaolo LUGINI

Pareri art. 49 T.U.

In ordine alla regolarità tecnica e contabile: favorevole

Il Responsabile dei Servizi Finanziari
Dott.ssa Anna Maria D'Andrea

COMUNE DI CARSOLI

SERVIZIO FINANZIARIO

NOTA INTEGRATIVA AL BILANCIO DI PREVISIONE 2024-2026

Art. 11, c. 3, lett. g), D.Lgs. 23 giugno 2011, n. 118

Il bilancio di previsione finanziario rappresenta lo strumento attraverso il quale gli organi di governo dell'Ente, nell'ambito dell'esercizio della propria funzione di indirizzo e programmazione, definiscono le risorse da destinare a missioni e programmi, coerentemente con quanto previsto dai documenti della programmazione.

Il bilancio di previsione 2024-2026 è stato redatto nel rispetto dei principi generali e applicati di cui al d.Lgs. n. 118/2011.

Si ricorda che Il decreto del Ministro dell'Interno del 22 dicembre 2023 ha differito, al 15 marzo 2024, il termine per la deliberazione del bilancio di previsione 2024-2026 degli enti locali, ai sensi dell'art. 151, comma 1, del TUEL.

Al bilancio di previsione deve essere allegata la nota integrativa, il cui contenuto minimo raccoglie i seguenti elementi:

- 1) i criteri di valutazione adottati per la formulazione delle previsioni, con particolare riferimento agli stanziamenti riguardanti gli accantonamenti per le spese potenziali e al fondo crediti di dubbia esigibilità, dando illustrazione dei crediti per i quali non è previsto l'accantonamento a tale fondo;
- 2) l'elenco analitico delle quote vincolate e accantonate del risultato di amministrazione presunto al 31 dicembre dell'esercizio precedente, distinguendo i vincoli derivanti dalla legge e dai principi contabili, dai trasferimenti, da mutui e altri finanziamenti, vincoli formalmente attribuiti dall'ente e dei relativi utilizzi;
- 3) l'elenco degli interventi programmati per spese di investimento finanziati col ricorso al debito e con le risorse disponibili;
- 4) nel caso in cui gli stanziamenti riguardanti il fondo pluriennale vincolato comprendano anche investimenti ancora in corso di definizione, le cause che non hanno reso possibile porre in essere la programmazione necessaria alla definizione dei relativi cronoprogrammi;
- 5) l'elenco delle garanzie principali o sussidiarie prestate dall'ente a favore di enti e di altri soggetti ai sensi delle leggi vigenti;
- 6) gli oneri e gli impegni finanziari stimati e stanziati in bilancio, derivanti da contratti relativi a strumenti finanziari derivati o da contratti di finanziamento che includono una componente derivata;
- 7) l'elenco dei propri enti e organismi strumentali, precisando che i relativi bilanci consuntivi sono consultabili nel proprio sito internet fermo restando quanto previsto per gli enti locali dall'art. 172, c. 1, lett. a) del decreto legislativo 18 agosto 2000, n. 267;
- 8) l'elenco delle partecipazioni possedute con l'indicazione della relativa quota percentuale;
- 9) altre informazioni riguardanti le previsioni, richieste dalla legge o necessarie per l'interpretazione del bilancio.

1. I criteri di valutazione adottati per la formulazione delle previsioni

La fase di programmazione si svolge nel rispetto delle compatibilità economico-finanziarie, tiene conto della possibile evoluzione della gestione dell'ente, richiede il coinvolgimento dei portatori di interesse nelle forme e secondo le modalità definite dall'Ente, tiene inoltre conto delle scelte già operate nei precedenti esercizi e si conclude con la formalizzazione delle decisioni politiche e gestionali che danno contenuto a programmi e piani riferibili alle missioni dell'Ente. Come disposto dall'art. 39, c. 2, D.Lgs. 118/2011, il bilancio di previsione finanziario comprende le previsioni di competenza e di cassa del primo esercizio del periodo considerato e le previsioni di competenza degli esercizi successivi.

Le previsioni triennali di entrata e spesa del bilancio di previsione rispettano i principi di annualità, unità, universalità, integrità, veridicità, attendibilità, correttezza, comprensibilità, significatività, rilevanza, flessibilità, congruità, prudenza, coerenza, continuità, costanza, comparabilità, verificabilità, neutralità, pubblicità e dell'equilibrio di bilancio.

In particolare:

- i documenti del sistema di bilancio, nonostante prendano in considerazione un orizzonte temporale di programmazione triennale, attribuiscono le previsioni di entrata e uscita ai rispettivi esercizi di competenza, ciascuno dei quali coincide con l'anno solare (rispetto del principio n. 1 - Annualità);
- il bilancio dell'ente è unico, dovendo fare riferimento ad un'amministrazione che si contraddistingue per essere un'entità giuridica unica. Di conseguenza, il complesso unitario delle entrate finanzia la totalità delle spese. Solo nei casi di deroga espressamente previsti dalla legge, talune fonti di entrata sono state destinate alla copertura di determinate e specifiche spese (rispetto del principio n. 2 - Unità);
- il sistema di bilancio comprende tutte le finalità e tutti gli obiettivi di gestione nonché i valori finanziari, economici e patrimoniali riconducibili a questa amministrazione, fornendo una rappresentazione veritiera e corretta della complessa attività amministrativa prevista nei rispettivi esercizi. Eventuali contabilità separate, se presenti in quanto espressamente ammesse dalla norma, sono ricondotte al sistema unico di bilancio entro i limiti temporali dell'esercizio (rispetto del principio n. 3 - Universalità);
- tutte le entrate sono iscritte in bilancio al lordo delle spese sostenute per la riscossione e di altri eventuali oneri a esse connessi. Allo stesso tempo, tutte le uscite sono riportate al lordo delle correlate entrate, senza ricorrere a eventuali compensazioni di partite (rispetto del principio n. 4 - Integrità).

Nell'illustrare le entrate, dopo l'entrata in vigore della legge di bilancio per il 2024 sono stati considerati gli effetti delle disposizioni ad oggi vigenti, che sul fronte delle entrate, prevedono, fra l'altro:

- la conferma dell'introduzione del Canone unico in sostituzione dei tributi minori rappresentati dai prelievi sulla pubblicità e sull'occupazione di suolo pubblico;
- l'entrata in vigore dal 1° gennaio 2021 delle prescrizioni contenute nel D.Lgs. n. 116/2020 che, in materia di rifiuti, ha apportato significative modifiche al Codice dell'Ambiente (D.Lgs. n. 152/2006). In particolare, sono rilevanti la nuova definizione di rifiuti urbani entrata in vigore il 1° gennaio 2021 e la facoltà di uscita dal servizio pubblico di cui all'art. 238, comma 10. Queste norme presentano importanti implicazioni sia sull'organizzazione del servizio di gestione dei rifiuti urbani, sia sul gettito del prelievo sui rifiuti;
- la parziale correzione dei criteri di ripartizione del Fondo di solidarietà comunale come descritti nella Nota metodologica redatta a cura del Ministero dell'Economia e delle

Finanze e che già da tempo ha previsto il criterio del graduale abbandono della spesa storica a favore di una distribuzione di risorse basate sulla differenza tra le capacità fiscali e i fabbisogni standard. Dal 2021 è stato disposto l'incremento per finanziare i servizi sociali, dal 2022 è stato incrementato per il potenziamento degli asili nido e il trasporto degli studenti con disabilità, e dal 2024 il FSC, almeno stando ai dati ad oggi disponibili, fa registrare un deciso aumento a cui corrispondono anche maggiori vincoli in tema di spese sociali.

Di seguito sono evidenziati i criteri di formulazione delle previsioni relative al triennio, distintamente per la parte entrata e per la parte spesa.

1.1. Le entrate

Per quanto riguarda le entrate, le previsioni relative al triennio 2024-2026 sono state formulate tenendo in considerazione l'andamento storico degli esercizi precedenti, le basi informative (catastale, tributaria, ecc.) e le modifiche normative che hanno impatto sul gettito, evidenziando un trend costante, anche tenuto conto di eventuali effetti derivanti dalla definitiva approvazione del PRG.

Lo scenario economico-finanziario resta ancora e più critico dello scorso anno, a causa delle ulteriori problematiche generate dal conflitto nei paesi mediorientali in aggiunta alla grave incertezza determinata dagli inizi del 2023 dalla guerra in Ucraina e dalle manovre speculative dei mercati. Le operazioni distorsive operate sui mercati delle materie prime hanno portato all'aumento spropositato dei prezzi, con particolare riferimento ai prezzi delle materie prime energetiche, facendo registrare un'impennata dell'inflazione. L'elaborazione dei bilanci di previsione non può non risentire di un siffatto scenario, in cui l'incremento delle spese correnti mette a rischio l'erogazione, da parte dei Comuni, dei servizi alla cittadinanza, se si vuole assicurare l'equilibrio fra entrate e spese. Si assiste così ai casi di molti Comuni che, oltre a mettere in campo tutte le strategie volte a ridurre le spese, devono valutare l'ipotesi di ritoccare le misure di aliquote e tariffe.

Si ricorda che con l'accorpamento del prelievo della TASI a quello dell'IMU, ad opera dell'art. 1, comma 738 e seguenti della Legge n. 160/2019, la disciplina della "nuova" IMU ha introdotto una novità, rispetto alle altre precedenti disposizioni, in materia di imposizione locale sugli immobili. In particolare, la modifica è intervenuta con riguardo agli adempimenti in materia di deliberazione delle aliquote IMU: la specifica previsione, dettata dall'art. 1, comma 756, della richiamata Legge n. 160/2019, pone vincoli ai Comuni nella diversificazione delle aliquote IMU da approvare con delibera di Consiglio Comunale, limitando di fatto la potestà regolamentare riconosciuta agli enti locali. L'adempimento doveva decorrere dall'anno d'imposta 2021, in ragione della necessità di emanazione di un apposito decreto del Ministero dell'Economia e delle Finanze, prevista entro il 29 giugno 2020, con cui dovevano essere espressamente individuate le aliquote applicabile alle diverse fattispecie imponibili. Con D.M. 07.07.2023 sono state individuate le fattispecie in materia di IMU in base alle quali i Comuni possono diversificare le aliquote; tuttavia il previsto prospetto informatico prescritto come obbligatorio è stato differito al 2025 e quindi i Comuni possono seguire anche per il 2024 le vecchie modalità di approvazione delle aliquote, già previste in vigore dell'imposta municipale di cui al D.L. n. 201/2011.

Nel nostro Ente si dà espressamente atto della volontà, nonostante le difficoltà rappresentate, di non rimodulare aliquote dei tributi e tariffe per i servizi offerti.

Nel prospetto seguente sono riportati i criteri di valutazione per la formulazione delle principali entrate:

IMPOSTA MUNICIPALE PROPRIA (IMU)

Principali norme di riferimento	Art. 1, commi da 738 a 783, legge n. 160/2019 Art. 1, c. 48, legge n. 178/2020		
Gettito conseguito nel penultimo esercizio precedente	€ 1.554.000,00		
Gettito previsto nell'anno precedente a quello di riferimento	1.730.000,00		
Gettito previsto nel triennio	2024	2025	2026
	1.730.000,00	1.740.000,00	1.750.000,00
Effetti connessi alla modifica delle aliquote	Le aliquote vengono confermate nella misura vigente		
Altre considerazioni	Permangono le ben note difficoltà di incasso conseguenti anche alla perdurante crisi economica, mentre gli accertamenti tributari per omessi e insufficienti versamenti delle precedenti annualità risentono di ritardi nell'allineamento delle nuove destinazioni urbanistiche conseguenti all'adozione del nuovo P.R.G. in quanto, per le nuove aree individuate come fabbricabili e con decorrenza dal 14.04.2018, trova applicazione il principio espresso dall'art. 36, comma 2, del DI 223/2006 secondo cui la mera previsione dello strumento urbanistico generale semplicemente adottato dal Comune fa sorgere l'obbligo di corrispondere l'IMU e la TASI sull'area edificabile. Nel corso del 2024 sarà senz'altro necessario proseguire ed in parte rettificare la ricognizione delle aree edificabili individuate nel nuovo Piano Regolatore a breve oggetto di approvazione provinciale. Dalle attività di estrazione ed elaborazione delle nuove destinazioni urbanistiche con l'attribuzione dei nuovi valori è emerso un significativo incremento del gettito atteso, prudenzialmente contenuto in sede di appostamento delle previsioni di bilancio, sarà quindi necessario valutare gli effetti conseguenti alla definitiva approvazione del predetto PRG.		

TASSA SUI RIFIUTI (TARI)

Principali norme di riferimento	Art. 1, commi 639-731, legge n. 147/2013 Del. ARERA n. 443-444/2019 Del. ARERA n. 363/2021 (MTR-2 per il periodo 2022-2025) D.L. 17 marzo 2020, n. 18 e successivi provvedimenti emergenziali Art. 1, c. 48, legge n. 178/2020 D.Lgs. n. 116/2020
Gettito conseguito nel penultimo esercizio precedente	1.140.347,45
Gettito previsto nell'anno precedente a quello di riferimento	1.156.241,00

	2024	2025	2026
Gettito previsto nel triennio	1.181.463,00	1.181.463,00	1.181.463,00
Effetti connessi alla eventuale modifica delle tariffe	Le tariffe TARI devono essere conformi al piano economico finanziario, dovendo garantire la copertura integrale dei costi in esso riportato. Il Pef 2024 è stato già validato lo scorso anno considerato che la deliberazione Arera n. 363/2021 ha previsto un Pef pluriennale per l'intero periodo 2022-2025, risulta tuttavia necessario, anche da indicazioni ricevute da AGIR-Autorità della gestione integrata per i rifiuti in Abruzzo, l'aggiornamento biennale 2024-2025 del metodo tariffario anche alla luce dell'incremento dei costi di gestione che si profila con il rischio che gli effetti dirompenti di questo boom inflattivo potrebbero scaricarsi sulle tariffe TARI 2024-2025. Nel nostro caso, abbiamo verificato che il Pef 2022-2025, come elaborato ed approvato nel 2022, ha la capienza per l'applicazione della revisione del canone dell'appalto, conformemente all'indice di variazione dei prezzi FOI che, dal 2023 in regime di proroga tecnica stiamo comunque applicando e garantendo al gestore ACIAM.		

ADDIZIONALE COMUNALE ALL'IRPEF

Principali norme di riferimento	Decreto legislativo 28 settembre 1998, n. 360			
Gettito conseguito nel penultimo esercizio precedente	- accertamento per cassa - € 285.723,85			
Gettito incassato nell'anno precedente a quello di riferimento	€ 310.249,89			
Gettito previsto nel triennio	2023	2024	2025	
	310.000,00	310.000,00	310.000,00	
Effetti connessi alla modifica delle aliquote	La Legge 30 dicembre 2021, n. 234 (Legge di Bilancio 2022), pubblicata nella Gazzetta Ufficiale supplemento ordinario n. 310 del 31 dicembre 2021, che all'art. 1, comma 2, ha previsto una modifica degli scaglioni IRPEF, a partire dal 1° gennaio 2022, nel seguente modo:			
	fino al 2021		dal 2022	
	scaglioni IRPEF (in euro)	aliquota	scaglioni IRPEF (in euro)	aliquota
	fino a 15.000,00 euro	23%	fino a 15.000,00	23%
	da 15.000,01 a 28.000,00	27%	da 15.000,01 a 28.000,00	25%
	da 28.000,01 a 55.000,00	38%	da 28.000,01 a 50.000,00	35%
	da 55.000,01 a 75.000,00	41%	oltre 50.000,00	43%
	oltre 75.000,00	43%		
	Conseguentemente, entro il termine di approvazione del bilancio di previsione, i Comuni per l'anno 2022 hanno dovuto modificare gli scaglioni e le aliquote dell'addizionale comunale all'IRPEF al fine di conformarsi			

alla nuova articolazione prevista per l'IRPEF dalla Legge di Bilancio 2022. In ottemperanza a quanto prescritto, rispetto alla situazione delle aliquote differenziate disciplinate con deliberazione del Consiglio Comunale n. 20 del 30.06.2014 di seguito ricordata

scaglioni IRPEF (in euro)	aliquota
fino a 15.000,00 euro	0,54%
da 15.000,01 a 28.000,00	0,59%
da 28.000,01 a 55.000,00	0,60%
da 55.000,01 a 75.000,00	0,70%
oltre 75.000,00	0,80%

si è provveduto, con decorrenza 01.01.2022 ad allineare le aliquote ai nuovi importi di scaglioni previsti dalla normativa in tal modo, dovendo rimodulare la tassazione dell'addizionale comunale all'IRPEF al fine di conformarla alle novità introdotte dalla Legge di Bilancio 2022, garantendo per quanto possibile l'invarianza del gettito al fine di non alterare gli equilibri di bilancio:

scaglioni IRPEF (in euro)	aliquota
fino a 15.000,00	0,54%
da 15.000,01 a 28.000,00	0,59%
da 28.000,01 a 50.000,00	0,60%
oltre 50.000,00	0,80%

Effetti connessi a disposizioni recanti esenzioni/riduzioni

Dal 1^o gennaio 2024 la nuova articolazione degli scaglioni IRPEF porta a tre le aliquote, riunendo i primi due scaglioni applicati nel 2023, ai quali sarà attribuita la minore aliquota del 23%; tuttavia ai sensi dell'art.3. comma 4, del D.Lgs n.216-2023 in un'ottica di semplificazione lascia la possibilità di mantenere tutto invariato rispetto al 2023, senza necessità di atti deliberativi, salvo la volontà di modificare le aliquote da esercitarsi entro il 15.04.2024.

Altre considerazioni

Il principio contabile stabilisce che l'addizionale si accerta per cassa oppure sulla base del minore tra l'importo accertato il secondo anno precedente e quello dato dalla somma degli incassi in conto/competenza del secondo anno precedente e in conto/residui dell'anno precedente.
Si ricorda che il paragrafo 3.7.5 del principio contabile applicato 4/2 allegato al D.Lgs. n. 118/2011 e s.m.i., prevede che, in caso di modifica delle aliquote dell'addizionale comunale all'IRPEF, l'importo da accertare nell'esercizio di riferimento in cui sono state introdotte le variazioni delle aliquote e in quello successivo è riproporzionato tenendo conto delle variazioni deliberate e, in ogni caso, l'importo da accertare conseguente alle modifiche delle aliquote e della fascia di esenzione, o all'istituzione del tributo, non può essere

	superiore a quello risultante dall'utilizzo del simulatore fiscale disponibile sul portale del federalismo fiscale e le previsioni si sono attestate conformemente al presente dettato. Dall'esame delle simulazioni effettuate sul sito del portale del federalismo fiscale che mette a disposizione i dati dei Comuni emergono rassicuranti segnali di ripresa tali da consentire l'iscrizione di previsioni in leggero aumento.
--	--

CANONE UNICO PATRIMONIALE

Principali norme di riferimento	L. n. 160/2019 - art. 1, cc. 816-847		
Gettito conseguito nel penultimo esercizio precedente	Il tributo di nuova istituzione, frutto dell'accorpamento di TOSAP, COSAP, Imposta sulla pubblicità, CIMP e diritto sulle pubbliche affissioni, è entrato in vigore il 1° gennaio 2021. Nel 2021 la misura del tributo è stata fortemente condizionata dalle misure di esenzione disposte a livello centrale per sostenere il rilancio dell'economia. Per questo per l'intera annualità non hanno dovuto corrispondere canoni per l'occupazione gli esercenti le attività di erogazione e somministrazioni cibi e bevande, i mercatali e i gestori di attività dello spettacolo viaggiante. Gli importi manifestano ora un trend costante.		
Gettito previsto nell'anno precedente a quello di riferimento	Con deliberazione consiliare n. 4 del 08.04.2021 è stato approvato il regolamento e con deliberazione giunta n. 35 del 12.04.2022 sono stati stabiliti i nuovi coefficienti determinati in misura da assicurare l'invarianza del gettito derivante dai prelievi sostituiti.		
Gettito previsto nel triennio	2024	2025	2026
	50.000,00	50.000,00	50.000,00
Effetti connessi a modifiche legislative in vigore sugli anni della previsione	Ricordiamo che i commi 816-836 della finanziaria 2020 hanno istituito dal 2021 il cd. canone unico patrimoniale di concessione, autorizzazione o esposizione pubblicitaria, per riunire in una sola forma di prelievo le entrate relative all'occupazione di aree pubbliche e la diffusione di messaggi pubblicitari. Tale canone sostituisce la disciplina della tassa per l'occupazione di spazi ed aree pubbliche (TOSAP), del canone per l'occupazione di spazi ed aree pubbliche (COSAP), dell'imposta comunale sulla pubblicità e del diritto sulle pubbliche affissioni (ICPDPA), nonché del canone per l'installazione dei mezzi pubblicitari (CIMP) e del canone per l'occupazione delle strade. La previsione tiene conto dell'incremento di gettito conseguente alla ripresa delle occupazioni nell'attività edilizia dovute alla possibilità di efficientare gli immobili usufruendo dei benefici del c.d. superbonus, pur solo nella prima parte dell'anno a seguito dell'eliminazione della misura agevolativa.		
Effetti connessi alla modifica delle tariffe	Come prevede il comma 817 della legge 160/2019, il canone deve assicurare un gettito pari a quello conseguito dai canoni e dai tributi che sono stati sostituiti.		
Effetti connessi a disposizioni recanti esenzioni/riduzioni	Alla data non risultano previsioni normative in tal senso.		

Proventi del recupero dell'evasione tributaria IMU-TASI

Viene previsto l'importo della previsione di recupero dell'evasione tributaria ai fini IMU-TASI quest'anno inerente le annualità 2019. Pur permanendo un'alea di incertezza in ordine alla esigibilità delle somme oggetto dell'accertamento tributario, dall'analisi delle somme conservate a residuo ogni anno emerge che le stesse trovano manifestazione monetaria entro l'anno successivo tale che alla data odierna si rilevano somme da riscuotere dei precedenti esercizi per importi esigui che non richiedono l'adozione di misure di accantonamento. Gli importi a tal fine previsti in bilancio, nella misura di euro 35.000,00 che per loro natura non possono essere considerate entrate ricorrenti, pur sostanzialmente consolidate nell'ammontare, sono destinati a finanziare in parte le seguenti spese non ricorrenti:

- rimborso ai contribuenti maggiori tributi versati in eccedenza	€ 8.000,00
- oneri straordinari della gestione corrente	€ 3.600,00;
- spese servizio supporto ufficio tributi	€ 8.000,00
- servizio monitoraggio qualità dell'aria	€ 7.320,00
- assunzione tempo determinato polizia locale (parte)	€ 8.000,00

I proventi in oggetto non vengono inclusi nel calcolo del FCDE in quanto dall'analisi dei residui conservati emerge che nel corso dell'inizio dell'anno successivo, al massimo entro l'approvazione del rendiconto, le somme vengono monetizzate, e anche alla data odierna si rilevano residui attivi da riscuotere a tale titolo in misura del tutto esigua.

Proventi delle sanzioni Codice della strada

DELIBERAZIONE G.C.	G.C. n. 121 del 22.09.2023		
Gettito accertato nel penultimo esercizio precedente	€ 3.683,70		
Gettito previsto nell'anno precedente a quello di riferimento	€ 9.623,40		
Gettito previsto nel triennio	2024	2025	2026
	10.000,00	10.000,00	10.000,00

Nelle annualità 2020-2023, anche a causa del minor afflusso di gente e per altre difficoltà interne al servizio, gli accertamenti si sono assestati ad importi inferiori ad euro 10.000,00. Tuttavia, gli stanziamenti di previsione sono conseguenti alle valutazioni di attività di accertamento disposte dal responsabile del Servizio, tenuto conto anche del potenziamento dell'organico a tempo determinato nel periodo estivo, avendo incluso nella programmazione del personale l'assunzione di due unità per 3 mesi per un importo complessivo di euro 18.000,00 parzialmente finanziato con le sopra riportate previsioni di accertamento tributario - mentre la quota vincolata dei proventi in oggetto, pari ad euro 5.000,00, è stata destinata al finanziamento delle seguenti spese correnti, conformemente alla deliberazione di riparto:

- interventi di ammodernamento e manutenzione segnaletica per euro 1.750,00;
- attività di controllo della circolazione stradale, anche attraverso l'acquisto di mezzi ed attrezzature, € 1.250,00;
- fondo previdenza complementare euro 750,00; -corredo e casermaggio euro 500,00;
- interventi per la sicurezza stradale -segnaletica € 750,00

PROVENTI INGRESSO RISERVA NATURALE

DELIBERAZIONE G.C.	n.39 del 29.04.2016		
Gettito accertato nel penultimo esercizio precedente	€ 35.196,00		
Gettito incassato nell'anno precedente a quello di riferimento	€ 35.120,00		
Gettito previsto nel triennio	2024	2025	2026
	24.000,00	24.000,00	24.000,00

Relativamente alle entrate relative alla fruizione della riserva si evidenzia che, seppure la gestione negli anni sta evidenziando il consolidamento degli importi, e anche un deciso superamento dei dati previsionali, come nel 2023, si ritiene di stanziare una minore previsione riservandosi di monitorare e apportare le eventuali variazioni in corso d'anno.

PROVENTI REFEZIONE SCOLASTICA

DELIBERAZ. G.C.	Del. G.C. n. 7 del 16.01.2024		
Gettito incassato nel penultimo esercizio precedente	€ 18.721,68		
Gettito incassato nell'anno precedente a quello di riferimento	€ 26.097,71		
Gettito previsto nel triennio	2024	2025	2026
	36.000,00	36.000,00	36.000,00

In merito alle entrate connesse alla fruizione del servizio scolastico di refezione le previsioni sono in leggero aumento tenuto conto che, dall'inizio del corrente anno scolastico l'Amministrazione ha accolto la richiesta rappresentato dalla direzione scolastica di garantire l'attivazione del tempo pieno per una classe di prima della Scuola Primaria, che quindi usufruisce di detto servizio quotidianamente, analogamente per quanto accade da sempre per la Scuola dell'Infanzia. Sulla scorta di detta disponibilità nella deliberazione giunta sono state rimodulate entrate e spese nelle previsioni indicate. Conseguentemente, l'attivazione del tempo pieno per una classe della primaria, richiede anche il servizio di trasporto per 5 giorni a settimana, dal lunedì al venerdì, dalle ore 16:00 alle ore 16:30 circa con incremento dei costi.

PROVENTI TRASPORTO SCOLASTICO

DELIBERAZIONE G.C.	Del. G.C. n. 8 del 16.01.2024		
Gettito incassato 2022	€ 10.569,60		
Gettito incassato 2023	€ 9.887,96		
Gettito previsto nel triennio	2024	2025	2026
	10.900,00	10.900,00	10.900,00

Pur rilevando una leggera flessione, forse a causa di mancati pagamenti /controlli da regolarizzare, valgono le stesse considerazioni espresse in corrispondenza del servizio di refezione scolastica relativamente alle previsioni di entrata e di spesa quantificate dal competente servizio in sede di determinazione delle tariffe, confermate con atto giunta n. 8-2024.

PROVENTI ASILO NIDO

DELIBERAZ. G.C.	Del. G.C. n. 9 del 16.01.2024		
Gettito accertato nel penultimo esercizio precedente	€ 82.291,67		
Gettito accertato 2022	€ 84.186,56		
Gettito previsto nel triennio	2024	2025	2026
	88.000,00	88.000,00	88.000,00

Dal 2022 la situazione rileva un deciso incremento a seguito di frequenze quasi in misura completa. Le previsioni di entrata e di spesa iscritte nei presenti documenti di programmazione sono il frutto delle valutazioni e dei calcoli effettuati dal competente servizio tenuto conto della maggiore frequenza (la struttura comunale può ospitare al massimo 25 bambini dai 3 ai 36 mesi e attualmente viene frequentato da n.21 bambini). Si ricorda che il nostro Ente non ha obblighi di copertura dei servizi a domanda individuale in misura non inferiore al 36%) appare di tutta evidenza che la cospicua parte non coperta dalle tariffe relative ai singoli servizi scolastici (mediamente più del 50% dei costi) ricade necessariamente sulla fiscalità generale a carico di tanta parte della collettività che richiede il soddisfacimento anche di altre esigenze. Il servizio più "antieconomico" si conferma quello relativo al trasporto scolastico per il quale, a fronte di spese approssimativamente pari ad euro 80.000,00 la copertura assicurata con i proventi è inferiore al 15%.

FONDO DI SOLIDARIETA' COMUNALE			
Importo per il penultimo esercizio precedente	272.481,18		
Importo per l'esercizio precedente a quello di riferimento	347.239,24		
Importi previsti nel triennio	2024	2025	2026
	400.000,00	400.000,00	400.000,00

I dati 2024 sono acquisiti direttamente sul sito del Ministero dell'Interno, i dati per gli anni successivi sono stimati in pari misura. Si ricorda che dal 2016 l'ammontare del fondo attribuito include il "ristoro" ministeriale conseguente all'abolizione della Tasi sulle abitazioni principali, determinato in € 149.780,42. Dal 2020 il FSC evidenzia un incremento a motivo della restituzione di parte dei tagli operati in precedenti annualità (art.1, commi 848 e 849, L.160/2019).

Dal 2022 si registrano ulteriori incrementi frutto di una revisione in base alle differenze tra i fabbisogni standard e le capacità fiscali dei singoli Enti, anche in considerazione dello sviluppo dei servizi sociali e il potenziamento degli asili nido. Il dato provvisorio fa registrare un deciso incremento anche a motivo del finanziamento di spese per finalità sociali in cospicuo aumento. Infatti gli importi assegnati per l'anno 2024 per il miglioramento dei servizi asili nido e trasporto alunni disabili, insieme alle altre quote destinate ai servizi sociali, devono essere destinate al raggiungimento degli obiettivi di incremento di detti servizi fissati per ciascun Ente.

Dopo la sentenza della Corte Costituzionale n.71-2023 che ha eccepito l'illegittimità della confluenza nel FSC di tali quote vincolate al raggiungimento di specifici obiettivi di servizio con obbligo di restituzione allo Stato in caso di mancato raggiungimento degli stessi, la Legge di bilancio 2024 ha introdotto delle modifiche. Dal 2025 le risorse aggiuntive vincolate al miglioramento dei predetti servizi di rilevanza sociale saranno scorporate dal FSC e incluse nel nuovo Fondo speciale Equità Livello Servizi.

Bisogna poi evidenziare che la maggior somma attribuita include al suo interno un importante taglio di spesa, c.d. spending review da iscrivere in uscita per la successiva compensazione con le erogazioni di FSC in entrata. Entro il 31 gennaio scorso doveva essere adottato un decreto di determinazione di tale taglio, proporzionato agli impegni di spesa corrente risultanti nel rendiconto 2022, con esclusione della spesa contabilizzata nella missione 12, decreto non ancora disponibile e quindi la spesa è stata iscritta nel corrente schema di bilancio -quinto livello piano dei conti U 1.04.01.01.020 "Trasferimenti correnti al MEF in attuazione di norma in materia di contenimento delle spese- stimando l'importo nella misura dello 0,70% della spesa corrente netta e tenuto conto che, nei giorni scorsi, sono state pubblicate le risultanze finali delle certificazioni Covid e consentendo agli Enti di non restituire le somme vincolate negli avanzi da ristori specifici di spesa erogati negli anni 2020 e 2021.

1.2. Le spese

Per quanto riguarda le **spese correnti**, le previsioni sono state formulate sulla base:

- dei contratti in essere (mutui, personale, utenze, altri contratti di servizio quali rifiuti, pulizie, illuminazione pubblica, ecc.). Per le previsioni 2023-2025 *non è stato* considerato l'incremento legato al tasso di inflazione programmato, ma in considerazione del rincaro delle utenze è stato confermato un incremento di oltre il 30% degli stanziamenti correnti delle spese necessarie per l'esercizio delle funzioni fondamentali;
- delle richieste formulate dai vari responsabili, opportunamente riviste alla luce delle risorse disponibili e delle scelte dell'amministrazione effettuare in relazione agli obiettivi indicati nel DUP;

Con la deliberazione G.C. n.16 del 05.02.2024 è stato adottato il programma triennale dei lavori pubblici e il programma triennale di forniture beni e servizi a cui si fa integrale riferimento.

Con la deliberazione G.C. n. 15 del 05.02.2024 è stato adottato il piano per l'alienazione e la valorizzazione dei beni non strumentali alle funzioni istituzionali per il triennio 2024-2026, a cui si fa integrale riferimento.

Nell'ambito della programmazione del personale, oggetto di successiva approvazione nell'ambito del PIAO 2024-2026 sono state rilevate le seguenti previsioni:

Il dettaglio del piano delle assunzioni sarà definito ed illustrato in sede di approvazione del PIAO. Assunzioni a tempo determinato (2024)

L'amministrazione ha deciso altresì di dare corso all'assunzione di due istruttori di vigilanza full-time da assumere con contratto a tempo determinato della durata di tre mesi ciascuno, per far fronte all'aumento delle esigenze del controllo del territorio nel periodo estivo e di un Istruttore Amministrativo part time (12 ore) dal 15.01.2024 al 31.01.2024.

Dal 01.02.2024 si conferma l'assunzione a tempo pieno e indeterminato di un istruttore di vigilanza e dell'istruttore dei servizi anagrafici tramite procedura di mobilità dal Comune di San Benedetto dei Marsi e dai primi di marzo, analoga procedura per la copertura del posto da Istruttore Servizi amministrativi.

Risultano completate le procedure di reclutamento del personale nei Servizi Tecnici, ed è stata prevista una nuova assunzione part-time di operatore esperto cat. B1 da impiegare nelle attività manutentive dei Servizi Tecnici.

Si ricorda che dal 01.01.2024, l'indennità di vacanza contrattuale 2022-2024, che dal 01.07.2022 era pari allo 0,5% degli stipendi tabellari, è incrementata di un importo pari a 6,7 volte il suo valore annuale; detta maggiorazione è inclusa nella spesa del personale ai fini del calcolo delle capacità assunzionali ai sensi del D.M. 17.03.2020, (mentre è esclusa dai limiti alla spesa complessiva di cui ai commi 557 e 562 dell'art. 1 della <legge n. 296/2006 trattandosi di oneri relativi ai rinnovi contrattuali) e alla luce di queste nuove maggiori spese a carico del bilancio e impattanti sul predetto limite di spese assunzionali appare necessaria una parziale rimodulazione della nuova assunzione prevista nel 2024.

Dal mese di Aprile 2023, il Comune di Carsoli si avvale del supporto di un Assistente Sociale cat. "D", assegnato dall'Unione dei Comuni a seguito di espletamento di apposito concorso pubblico. Avendo il nostro Ente una popolazione superiore a 5.000 abitanti, avrà a disposizione detto profilo a tempo pieno e indeterminato, per 36 ore settimanali, dando così supporto all'Ufficio "Servizi Generali" attraverso lo svolgimento dei servizi sociali finora svolti dalle cooperative affidatarie degli stessi da parte dell'Ente d'Ambito.

Grazie alle risorse assegnate dal Fondo Coesione, pari a circa 115.000,00 euro, si è proceduto al reclutamento, a tempo pieno e determinato, di un Funzionario Tecnico, da impiegare nelle attività

connesse ai progetti di P.N.R.R, figura sulla quale l'Ente potrà contare per dette attività per le annualità 2024-2025 e 2026.

Sempre nell'ambito delle spese correnti si conferma l'adeguamento delle indennità degli amministratori comunali determinati conformemente alle disposizioni contenute all'art. 1, commi da 583 a 587 della legge n. 234-2021 osservando la gradualità prevista dal comma 584, 1[^] periodo. Infatti, la legge finanziaria 2022 ha previsto la parametrizzazione delle indennità di Sindaci ed amministratori comunali al trattamento economico dei Presidenti delle regioni diversa a seconda della fascia demografica di appartenenza dell'Ente. Nel nostro caso l'adeguamento è stato disposto osservando la gradualità prevista dal comma 584, primo periodo del predetto articolo 1, non avvalendosi pertanto della facoltà di anticipare gli ulteriori incrementi che andranno a regime dal 2024. A titolo di concorso alla copertura del maggior onere sostenuto dai Comuni per corrispondere detto incremento, è confermata la previsione di un contributo che dovrebbe coprire interamente gli incrementi disposti nella predetta modalità graduale.

FONDO CREDITI DUBBIA ESIGIBILITA'

Il Fondo crediti di dubbia esigibilità rappresenta un accantonamento di risorse che gli enti devono stanziare nel bilancio di previsione al fine di limitare la capacità di spesa alle entrate effettivamente esigibili e che giungono a riscossione, garantendo in questo modo gli equilibri di bilancio.

Il principio contabile della contabilità finanziaria prevede criteri puntuali di quantificazione delle somme da accantonare a FCDE, secondo un criterio di progressività che - a regime - dispone che l'accantonamento sia pari alla media del non riscosso dei cinque anni precedenti, laddove tale media sia calcolata considerando gli incassi in c/competenza sugli accertamenti in c/competenza di ciascun esercizio.

Nella determinazione del fondo si è tenuto conto della possibilità di considerare negli incassi anche quelli intervenuti a residuo nell'esercizio successivo a valere sugli accertamenti di competenza dell'esercizio, scorrendo di un anno la serie di riferimento.

Il principio contabile all. 4/2 al d.Lgs. n. 118/2011 prevede per i primi esercizi la possibilità di accantonare a bilancio di previsione una quota inferiore, come evidenziato nella seguente tabella.

FASE	% DI ACCANTONAMENTO		
	2024	2025	2026
PREVISIONE	100%	100%	100%
RENDICONTO (*)	100%	100%	100%

(*) In sede di rendiconto, l'ente accantona nell'avanzo d'amministrazione l'intero importo del fondo crediti di dubbia esigibilità quantificato nel prospetto riguardante il fondo allegato al rendiconto di esercizio.

In merito alle entrate per le quali calcolare il Fondo, la norma demanda all'Ente sia l'individuazione che il livello di analisi, il quale può coincidere con la categoria ovvero scendere a livello di risorsa o di capitoli. L'unica entrata per la quali si conferma la necessità di procedere all'accantonamento al Fondo crediti di dubbia esigibilità è la TASSA RIFIUTI.

520	TASSA RIFIUTI SOLIDI URBANI	Il 75-80% del ruolo si incassa spontaneamente, anche tramite solleciti, per la differenza si riscontrano notevoli difficoltà nell'esazione che danno luogo a residui attivi di rilevante consistenza.
-----	-----------------------------	---

Il metodo di calcolo è la media semplice.

Nei prospetti seguenti è riportato il calcolo dell'accantonamento al Fondo crediti di dubbia esigibilità per l'entrata sopra citata considerata di dubbia e difficile esazione, tenuto conto che negli anni successivi si confida di poter ridurre l'entità del fondo migliorando l'esazione ponendo in campo tutte le misure consentite per accelerare l'incasso dei residui attivi.

BILANCIO 2024

	Tassa rifiuti	Residui attivi	Accantonamento
Tassa rifiuti	1.181.463,00	203.493,00	203.493,00
totale	1.181.463,00	203.493,00	203.493,00

BILANCIO 2025

	Tassa rifiuti	Residui attivi	Accantonamento
Tassa rifiuti	1.181.463,00	203.493,00	203.493,00
totale	1.181.463,00	203.493,00	203.493,00

BILANCIO 2026

	Tassa rifiuti	Residui attivi	Accantonamento
Tassa rifiuti	1.181.463,00	203.493,00	203.493,00
totale	1.181.463,00	203.493,00	203.493,00

Dal 01.10.2022 è operativa l'AGIR -autorità per la gestione integrata dei rifiuti urbani- ente rappresentativo di tutti i n. 305 Comuni della regione Abruzzo, che partecipano obbligatoriamente e che per garantirne il funzionamento versano una quota annuale correlata alla propria dimensione territoriale e demografica.

All'autorità compete la regolazione ed organizzazione territoriale in Abruzzo per l'esercizio delle funzioni pubbliche relative al servizio di gestione integrata dei rifiuti urbani ed in particolare la predisposizione ed approvazione del Piano d'Ambito e ricognizione delle infrastrutture, la definizione delle forme di gestione, affidamento e condizioni del servizio, la definizione degli standard di costo e la predisposizione dei Piani Economici e Finanziari (nel seguito PEF) secondo il Metodo Tariffario Rifiuti di ARERA (nel seguito MTR2) del servizio di gestione dei rifiuti urbani.

Con determinazione dei Servizi Tecnici n.159-2029 è stato affidato ad Agir, in nome e per conto dei Comuni della Piana, la predisposizione degli atti di gara del servizio rifiuti e che ad oggi, il gestore ACIAM spa è affidatario in regime di proroga tecnica fino al 30.06.2024 e comunque nelle more dell'espletamento della nuova procedura.

FONDO DI RISERVA

Il Fondo di riserva è una voce che non viene impegnata ma utilizzata per far fronte nel corso dell'esercizio a spese impreviste e la cui previsione in bilancio è obbligatoria come previsto dall'art. 166, D.Lgs. 267/2000:

"1. Nella missione "Fondi e Accantonamenti", all'interno del programma "Fondo di riserva", gli enti locali iscrivono un fondo di riserva non inferiore allo 0,30 e non superiore al 2 per cento del totale delle spese correnti di competenza inizialmente previste in bilancio.

2. Il fondo è utilizzato, con deliberazioni dell'organo esecutivo da comunicare all'organo consiliare nei tempi stabiliti dal regolamento di contabilità, nei casi in cui si verificano esigenze straordinarie di bilancio o le dotazioni degli interventi di spesa corrente si rivelino insufficienti.

2-bis. La metà della quota minima prevista dai commi 1 e 2-ter è riservata alla copertura di eventuali spese non prevedibili, la cui mancata effettuazione comporta danni certi all'amministrazione".

2-ter. Nel caso in cui l'ente si trovi in una delle situazioni previste dagli articoli 195 e 222, il limite minimo previsto dal comma 1 è stabilito nella misura dello 0,45 per cento del totale delle spese correnti inizialmente previste in bilancio."

La previsione di bilancio

L'Ente, come all'inizio di ogni esercizio, ha richiesto la concessione dell'anticipazione di tesoreria per il 2024, pur avendo fatto ricorso per la prima volta nel dicembre 2018 a motivo della inderogabile esigenza di completare le liquidazioni di alcuni interventi finanziati da fondi regionali per le successive rendicontazioni. Ad oggi non sembrano ricorrere le condizioni di ricorso alla predetta anticipazione né dell'utilizzo di quote vincolate e pertanto non trova applicazione il comma 2-ter dell'articolo 166, il quale, ricorrendo appunto queste condizioni, eleva la quota minima di dotazione del fondo allo 0,45% delle spese correnti iniziali.

In sede di bilancio di previsione è stato iscritto alla Missione 20, Programma 01, Cap. 24800 (PdC U.1.10.01.01.001) un fondo di riserva di € 36.844,81 per il 2024, di € 27.390,63 per il 2025 e di € 33.990,63 per il 2026. Tale dotazione risulta coerente con i vincoli previsti dall'articolo 166 del Tuel, come dimostrato dal seguente prospetto:

N.D.	Descrizione	Rif. al bilancio	2024	%
A	Spese correnti iscritte nel bilancio di previsione	Titolo I	4.546.238,37	
B	Quota minima	0,30%	13.638,71	
C	Quota massima	2%	90.924,77	
D	Fondo di riserva	Cap 24800	36.844,81	0,81
E	di cui: Quota vincolata	50% di B	6.819,35	
	Già utilizzato in esercizio provvisorio		0,00	
F	NON VINCOLATA		30.025,46	

Fondo di riserva di cassa

Conformemente a quanto disposto dall'art. 166, comma 2-quater, del d.Lgs. n. 267/2000, occorre stanziare nel bilancio di previsione relativamente alla prima annualità un fondo di riserva di cassa non inferiore allo 0,2% delle spese finali in termini di cassa (FAQ n. 12 pubblicata da Arconet in data 2 marzo 2016), pari ad € 8.380.294,60 - come risultanti nel quadro generale riassuntivo- e quindi complessivamente non inferiore ad € 16.760,58. Risulta iscritto in bilancio un fondo di riserva in termini di cassa pari ad € 120.000,00 determinato presuntivamente in misura tale che, in considerazione del differente ritmo degli incassi e dei pagamenti la valorizzazione degli stanziamenti di cassa in entrata e in uscita consenta di prevedere al 31.12.2024 un fondo cassa non negativo stimato nella misura di € 372.029,54.

Fondo di garanzia debiti commerciali-

L'articolo 1 comma 862 della L. 145/2018, prevede espressamente che:

Entro il 28 febbraio dell'esercizio in cui sono state rilevate le condizioni di cui al comma 859 riferite all'esercizio precedente, le amministrazioni diverse dalle amministrazioni dello Stato che adottano la contabilità finanziaria, anche nel corso della gestione provvisoria o esercizio provvisorio, con delibera di giunta o del consiglio di amministrazione, stanziando nella parte corrente del proprio bilancio un accantonamento denominato Fondo di garanzia debiti commerciali, sul quale non è possibile disporre impegni e pagamenti, che a fine esercizio confluisce nella quota accantonata del risultato di amministrazione, per un importo pari:

- a) al 5 per cento degli stanziamenti riguardanti nell'esercizio in corso la spesa per acquisto di beni e servizi, in caso di mancata riduzione del 10 per cento del debito commerciale residuo oppure per ritardi superiori a sessanta giorni, registrati nell'esercizio precedente;*
- b) al 3 per cento degli stanziamenti riguardanti nell'esercizio in corso la spesa per acquisto di beni e servizi, per ritardi compresi tra trentuno e sessanta giorni, registrati nell'esercizio precedente;*
- c) al 2 per cento degli stanziamenti riguardanti nell'esercizio in corso la spesa per acquisto di beni e servizi, per ritardi compresi tra undici e trenta giorni, registrati nell'esercizio precedente;*
- d) all'1 per cento degli stanziamenti riguardanti nell'esercizio in corso la spesa per acquisto di beni e servizi, per ritardi compresi tra uno e dieci giorni, registrati nell'esercizio precedente”;*

Il comma 859 dell'art.1 della L. 145/2018 prescrive che:

“A partire dall'anno 2021, le amministrazioni pubbliche, diverse dalle amministrazioni dello Stato e dagli enti del Servizio sanitario nazionale, di cui all'articolo 1, comma 2, della legge 31 dicembre 2009, n. 196, applicano:

- a) le misure di cui alla lettera a) dei commi 862 o 864, se il debito commerciale residuo, di cui all'articolo 33 del decreto legislativo 14 marzo 2013, n. 33, rilevato alla fine dell'esercizio precedente non si sia ridotto almeno del 10 per cento rispetto a quello del secondo esercizio precedente. In ogni caso le medesime misure non si applicano se il debito commerciale residuo scaduto, di cui al citato articolo 33 del decreto legislativo n. 33 del 2013, rilevato alla fine dell'esercizio precedente, non è superiore al 5 per cento del totale delle fatture ricevute nel medesimo esercizio;*
- b) le misure di cui ai commi 862 o 864 se rispettano la condizione di cui alla lettera a), ma presentano un indicatore di ritardo annuale dei pagamenti, calcolato sulle fatture ricevute e scadute nell'anno precedente, non rispettoso dei termini di pagamento delle transazioni commerciali, come fissati dall'articolo 4 del decreto legislativo 9 ottobre 2002, n. 231.”*

Appurato che, relativamente all'esercizio 2023, l'ente presenta i seguenti indicatori desunti dalla piattaforma elettronica per la gestione telematica del rilascio delle certificazioni (PCC):

- Stock del debito al 31/12/2023: € 27.477,14
- Stock del debito al 31/12/2022: € 63.460,09
- Obiettivo di riduzione del debito (-10%): €
- indicatore medio ponderato di pagamento: 22 giorni
- Indicatore tempo medio ponderato di ritardo: -12 giorni

Dato inoltre atto che l'ente ha assolto agli obblighi di trasparenza e di comunicazione dei dati dei pagamenti previsti dalla normativa vigente;

Si rileva pertanto che il comune di Carsoli non è tenuto per l'esercizio 2024 all'obbligo di accantonamento al fondo di garanzia dei debiti commerciali e in sede di approvazione del rendiconto 2023 è possibile confermare che nessuna somma doveva essere a tale titolo accantonata.

Si precisa altresì che il raggiungimento dei predetti obiettivi sarà tempestivamente ed espressamente riportato in specifico atto deliberativo giuntale di prossima approvazione, nel rispetto dei termini previsti.

ACCANTONAMENTI

Nel bilancio di previsione sono stati previste le seguenti somme:

DESCRIZIONE	ANNO 2024	ANNO 2025	ANNO 2026
Fondo rischi contenzioso	2.000,00	2.000,00	2.000,00
Fondo rischi indennizzi assicurativi/passività poten	2.000,00	2.000,00	2.000,00
Fondi PARTECIPATE	0	0	0
Indennità di fine mandato del sindaco	2.001,00	2.001,00	2.001,00
Fondo oneri rinnovi contrattuali	35.000,00	36.000,00	36.000,00
RIMBORSO ANTICIPAZIONE LIQUIDITA'	93.808,52	0	0

FONDO RISCHI CONTENZIOSO

Il principio contabile applicato della contabilità finanziaria prevede che annualmente gli enti accantonino in bilancio un fondo sulla base del contenzioso sorto nell'esercizio precedente. Il contenzioso per il quale sussiste l'obbligo di accantonamento è quello per il quale vi è una "significativa probabilità di soccombenza".

Successivamente alla verifica "straordinaria" del contenzioso esistente nell'Ente effettuata nel corso del 2021, aggiornata nel 2022 e nel 2023, conseguente all'applicazione dei nuovi principi contabili, non risultano evidenziate dai responsabili dei servizi di riferimento situazioni da cui potrebbero derivare ulteriori esigenze. È stato comunque richiesto ai competenti uffici un aggiornamento della situazione anche in considerazione delle liti insorte nel corso del 2023.

Si rimanda integralmente alla deliberazione G.C. n. 13 del 30.01.2024 di quantificazione del risultato di amministrazione presunto dalla quale emerge la rideterminazione del predetto fondo in € 391.932,16 per le motivazioni nella stessa rappresentate e nelle more dell'ulteriore aggiornamento delle condizioni caratterizzanti i contenziosi precedenti e la valutazione di quelli sorti nel corso del 2023. Considerato che dall'approvazione dello schema di rendiconto in corso di definizione emergono disponibilità libere nell'avanzo di amministrazione l'Ente si impegna ad accantonare ulteriori risorse per fronteggiare eventuali ulteriori esigenze.

Si ricorda che il Fondo passività potenziali è di fatto incluso nel Fondo rischi contenzioso proprio per la natura delle spese emergenti connesse comunque al contenzioso che si instaura con i privati nell'ambito delle richieste di risarcimento danni normalmente conseguenti a cadute/incidenti occorsi su aree pubbliche. Anche in questo caso i responsabili di servizio competenti non hanno comunicato nuove situazioni da cui potrebbero emergere passività di rilievo, tenuto adeguatamente conto delle attestazioni rese dai predetti responsabili in esito alla verifica di debiti fuori bilancio e/o eventuali altre passività.

Fondo Perdite Società PARTECIPATE

Dalla approvazione del rendiconto 2022 della partecipata CAM SPA, dopo un periodo positivo, è emersa nuovamente una perdita di esercizio ed una differenza negativa tra valori e costi della produzione con obbligo di accantonamento al 31.12.2023 di € 243.729,93, come da determinazione avanzo presunto 2023. Nel corrente bilancio 2024 non sono state previste ulteriori somme a tale titolo, non essendo ancora disponibili i dati del rendiconto 2023 e tenuto conto delle rassicurazioni rilevate nei documenti della società dai quali sembrerebbe emergere la possibilità concreta di ripristinare una situazione di equilibrio nei conti, dopo aver ripianato le pesanti perdite esistenti al 31.12.2019.

A tal fine si ricorda che, ai sensi dell'art. 21 del D.Lgs.vo n. 175/2016, le P.A., nel caso in cui società dalle stesse partecipate presentino un risultato di esercizio negativo, "devono accantonare nell'anno successivo in apposito fondo vincolato un importo pari al risultato negativo non immediatamente ripianato, in misura proporzionale alla quota di partecipazione....limitatamente all'ipotesi di società che svolgono servizi pubblici a rete di rilevanza economica, per risultato si intende la differenza tra valore e costi della produzione ai sensi dell'art. 2425 c.c."

Si ricorda peraltro che il comune di Carsoli, come la maggior parte degli Enti soci ha partecipato al buon esito della procedura dichiarandosi creditore postergato, rinunciando cioè al soddisfacimento immediato dei crediti che sono diventati inesigibili per tutta la durata della procedura stessa, confidando che la procedura in continuità sarebbe stata in grado di generare flussi finanziari attivi superiori ai flussi conseguibili con la mera liquidazione degli *asset* aziendali. Come in tutti gli ambiti, pubblici e privati, la grande preoccupazione continua ad essere rappresentata dal notevole rincaro dei costi delle utenze che stanno raggiungendo livelli tali da compromettere l'azione di risanamento posta in essere.

Per quanto riguarda l'altra società partecipata ACIAM spa, per la prima volta si rileva dall'approvazione del bilancio 2022 il conseguimento di una perdita di esercizio ma non ne consegue l'obbligo di accantonamento in quanto la differenza tra valori e costi della produzione permane positiva, e, in conformità al ricordato art.21 del D.Lgs.vo n. 175/2016 che fa appunto riferimento a detto parametro per il calcolo dell'accantonamento dovuto dagli Enti, nessun onere ne deriva per i Comuni soci.

Fondo Indennità di fine mandato del sindaco

Successivamente alla liquidazione delle indennità spettanti al Sindaco nel 2020 per fine mandato 2015-2020 l'Ente ha provveduto ad effettuare gli accantonamenti previsti, adeguando gli importi con decorrenza 01.01.2022 a seguito della rideterminazione delle indennità di funzione in base all'art. 1, commi da 583 a 587 della Legge n. 234/2021 con aggiornamento per le annualità 2024-2026.

Fondo rinnovi contrattuali

Nel bilancio 2024-2026 sono state previste le risorse per gli oneri per i rinnovi contrattuali posti a carico degli Enti locali dal 2024 in corrispondenza dei rispettivi capitoli di bilancio, in aggiunta agli arretrati per il periodo 2022-2023 debitamente accantonati nel risultato presunto di amministrazione 2023, per garantire l'erogazione delle somme dovute.

Ai sensi dell'art. 47-bis, comma 2, del D.Lgs n. 165-2001 è quantificata l'indennità di vacanza contrattuale prevista sui singoli capitoli del nostro bilancio, oltre agli oneri riflessi e all'IRAP, che occorre riconoscere dal mese di gennaio al personale dipendente, nelle more della definizione del CCNL 2022-2024 ad integrazione di quanto già corrisposto dal 1^a luglio lo 0,50% degli stipendi tabellari in godimento (che aveva assorbito lo 0,30%) decorrente dal 1^a aprile al 30 giugno 2022.

FONDO ANTICIPAZIONE LIQUIDITA'

La Legge n.234-2021, dai commi 597a 603 ha previsto la facoltà per gli Enti che hanno contratto con il MEF anticipazioni di liquidità ad un tasso di interesse pari o superiore al 3% per il pagamento dei debiti certi, liquidi ed esigibili, ai sensi degli artt. 1,2e 3 del D.L.n. 35-2013e dell'art. 13 del d.l. N. 102-2013, di richiedere che i relativi piani di ammortamento siano rinegoziati a determinate condizioni più favorevoli, facoltà non rilevante per il nostro Ente che nel 2020 ha aderito al Fondo di liquidità erogato da Cassa Depositi e Prestiti per assicurare il pagamento dei debiti degli enti locali ai sensi dell'art. 115 del D.L. n. 34-2020 al tasso di interesse del 1,226% optando per la restituzione delle quote in due annualità aventi scadenza 31.10.2022 e 31.10.2023.

In merito al FAL si evidenzia che nel bilancio 2022-2024 è stato necessario adeguare le previsioni in conformità a quanto disposto dall'art. 52 del D.L. 73/2021 sulla nuova contabilizzazione del Fondo Anticipazione Liquidità.

Si ricorda infatti che nel 2020, usufruendo della facoltà introdotta dall'art. 116, c. 1, D.L. 34/2020 è stato autorizzato il ricorso all'anticipazione di liquidità alla Cassa Depositi e Prestiti per *"far fronte ai pagamenti dei debiti certi liquidi ed esigibili maturati alla data del 31 dicembre 2019, relativi a somministrazioni, forniture, appalti e a obbligazioni per prestazioni professionali"* per l'importo di € 186.480,87 optando per la restituzione in due annualità con decorrenza 31 ottobre 2022. Questo Ente nel 2021 ha gestito l'accantonamento del predetto FAL con il metodo dell'inclusione nell'avanzo di amministrazione, come originariamente previsto dall'articolo 39-ter del DL 162/2019, convertito con la legge 8/2020 esponendo nel prospetto del risultato di amministrazione 2020 l'intero ammontare dell'anticipazione di liquidità ricevuta nell'anno e non ancora oggetto di rimborso per la successiva iscrizione nella annualità 2022 per provvedere al rimborso a favore della Cassa Depositi e Prestiti.

Nel 2021 è intervenuta la Corte costituzionale con sentenza n. 80-2021 dichiarando, tra l'altro, illegittima la norma che consente di finanziare la restituzione delle quote annuali dell'anticipazione di liquidità con l'utilizzo della stessa quota accantonata come FAL nel risultato di amministrazione, in discontinuità rispetto al principio contabile contenuto nel punto 3.20-bis dell'Allegato 4/2 al decreto legislativo 118/2011, che sottolinea la necessità che gli enti beneficiari delle anticipazioni di liquidità, reperiscano in bilancio le risorse effettive per il pagamento della restituzione della rata annuale. Conseguentemente la Commissione Arconet, nella seduta del 17 novembre 2021 ha approvato una FAQ - la n. 47- pubblicata sul rispettivo Portale il 3 dicembre 2021, con la quale vengono fornite indicazioni circa le modalità di contabilizzazione della riduzione e dell'utilizzo del "Fal" ai sensi dell'art. 52 del Dl. n. 73/2021, che, al comma 1 ter ha previsto quanto segue: *"a decorrere dall'esercizio 2021, gli Enti Locali iscrivono nel bilancio di previsione il rimborso annuale delle anticipazioni di liquidità nel Titolo 4 della spesa, riguardante il rimborso dei prestiti. A decorrere dal medesimo anno 2021, in sede di rendiconto, gli Enti Locali riducono, per un importo pari alla quota annuale rimborsata con risorse di parte corrente, il 'Fal' accantonato ai sensi del comma 1. La quota del risultato di amministrazione liberata a seguito della riduzione del 'Fondo anticipazione di liquidità' è iscritta nell'entrata del bilancio dell'esercizio successivo come 'Utilizzo del Fondo anticipazione di liquidità', in deroga ai limiti previsti dall'art. 1, commi 897 e 898, della Legge n. 145/2018. Nella Nota integrativa allegata al bilancio di previsione e nella relazione sulla gestione allegata al rendiconto è data evidenza della copertura delle spese riguardanti le rate di ammortamento delle anticipazioni di liquidità, che non possono essere finanziate dall'utilizzo del 'Fondo anticipazioni di liquidità' stesso".*

Dunque, secondo la richiamata disposizione normativa, a decorrere dall'esercizio 2021, gli Enti non possono più ridurre il "Fal" in bilancio, applicandolo cioè in entrata per l'importo accantonato nel risultato di amministrazione dell'esercizio precedente ed iscrivendolo in spesa per un importo pari a quello stanziato in entrata ridotto della quota capitale rimborsata nell'esercizio, ma riducono il Fal solo *"in sede di rendiconto"* - nell'Allegato a) e a/1) - ed applicano la quota liberata al bilancio di previsione dell'esercizio successivo. Pertanto nel corrente bilancio, successivamente alla restituzione della 2^a ed ultima quota, rimborsata ad ottobre 2023 è possibile applicare la corrispondente quota liberata accantonata, come da avanzo presunto 2023, e destinato a spese non ripetitive (€ 45.000,00 intervento di realizzazione area giochi nella frazione di Villaromana; € 20.000,00 per spese di progettazione intervento di sostituzione passerella pedonale-sopra il fiume Turano e spese correnti relative all'erogazione di servizi ricreativi a favore della collettività).

DEBITI FUORI BILANCIO

I debiti fuori bilancio sono situazioni debitorie riconducibili ad attività di gestione intraprese in precedenti esercizi e non ancora formalizzate con l'assunzione del relativo impegno. Le casistiche sono varie, come l'esito di sentenze esecutive, la necessità di coprire disavanzi di consorzi, aziende speciali, istituzioni, l'esigenza di finanziare convenzioni, atti costitutivi e ricapitalizzazioni di società, fino alla necessità di ultimare procedure espropriative ed occupazioni d'urgenza. Un debito fuori bilancio può nascere anche dall'avvenuta acquisizione di beni e servizi in violazione degli obblighi di preventivo impegno della spesa, con la conseguenza che l'amministrazione deve poi dimostrare la pertinenza di questo ulteriore fabbisogno di risorse con le attribuzioni riconducibili alle funzioni proprie dell'ente. Si deve pertanto conciliare, seppure a posteriori, l'acquisto del bene o del servizio con le regole ufficiali della contabilità e della contrattualistica pubblica.

Dal punto di vista operativo, l'ente iscrive in contabilità queste passività pregresse con un procedimento che prevede il loro riconoscimento con apposita delibera soggetta all'approvazione del consiglio, atto che va così ad impegnare e finanziare la relativa spesa. Il riconoscimento del debito, la contabilizzazione della posta nella parte passiva del bilancio ed il reperimento del finanziamento, pertanto, sono tre distinti passaggi di un unico procedimento formale che porta alla regolarizzazione della pratica.

La presenza di eventuali debiti fuori bilancio in corso di formazione, al pari di altre passività la cui esistenza è in qualche modo nota ancorché non del tutto definita, può richiedere l'accantonamento di somme tali da consentire, nella prima occasione utile, il riconoscimento formale del debito pregresso con il suo contestuale finanziamento e la registrazione in bilancio.


La situazione, sulla base delle informazioni al momento disponibili e delle attestazioni rese dai Responsabili dei servizi, non richiede interventi correttivi con carattere d'urgenza.



COMUNE DI CARSOLI

Provincia di L'Aquila
- Medaglia d'argento al valor civile -

Piazza della Libertà, 1 – Tel.: 0863 – 90.83.00 Fax: 0863 – 99.54.12



Al *Responsabile dell'Area Finanziaria*
e p.c. Al *Segretario Comunale*
del Comune di Carsoli
SEDE

**OGGETTO: ATTESTAZIONE INESISTENZA DEBITI FUORI BILANCI
ESERCIZIO FINANZIARIO 2024**

LA RESPONSABILE DEI SERVIZI TECNICI

Dagli atti e documenti a disposizione di questo Servizio, non risultano alla data odierna debiti fuori bilancio ulteriori rispetto a quelli riconosciuti e finanziati.

Risultano tuttavia situazioni dalle quali potrebbero emergere criticità che sarà cura della sottoscritta monitorare e comunicare con la massima tempestività qualora potessero generare condizioni di debito fuori bilancio.


Carsoli, li 14.02.2024

LA RESPONSABILE DEI SERVIZI TECNICI
f.to Ing. Santina Scatena



COMUNE DI CARSOLI

Provincia dell'Aquila
Medaglia d'argento al valor civile
Piazza della Libertà, 1 - Tel.: 08639081 Fax: 0863-995412



SERVIZI GENERALI

PROT. N. 1356

DEL 08.02.2024



AL RESPONSABILE
DEI SERVIZI FINANZIARI

E P.C. All'Assessore al Bilancio
Al Segretario Comunale
Sede

Oggetto: Attestazione debiti fuori bilancio e passività potenziali

In relazione all'oggetto si comunica che, dagli atti e documenti a disposizione di questo Servizio, non risultano debiti fuori bilancio o passività potenziali a conoscenza della sottoscritta.

Carsoli, 08.02.2024




Il Responsabile dei Servizi Generali
Dott.ssa Sabrina Merzano



COMUNE DI CARSOLI

Provincia dell'Aquila
Medaglia d'argento al valor civile
Piazza della Libertà, 1 - Tel.: 08639081 Fax: 0863-995412



SERVIZIO DI POLIZIA LOCALE

Oggetto: Attestazione debiti fuori bilancio e passività potenziali

Dagli atti e documenti a disposizione di questo Servizio non si rilevano debiti fuori bilancio né situazioni dalle quali potrebbero verosimilmente emergere criticità o passività.

Carsoli, 06.02.2024



Il Responsabile del Servizio
Daniela Bonanni



COMUNE DI CARSOLI

Provincia dell'Aquila
Medaglia d'argento al valor civile
Piazza della Libertà, 1 - Tel.: 08639081 Fax: 0863-995412



SERVIZI FINANZIARI

ATTESTAZIONE INESISTENZA DEBITI FUORI BILANCI

Dagli atti e documenti a disposizione di questo Servizio, non risultano alla data odierna debiti fuori bilancio rispetto a quelli riconosciuti e finanziati.

Carsoli, 05.02.2024

Il resp. dei Servizi Finanziari
Dott.ssa Anna Maria D'Andrea

**Elenco analitico delle quote vincolate e accantonate del risultato di amministrazione
"presunto" al 31 dicembre dell'esercizio precedente e dei relativi utilizzi.**

Alla data odierna non risulta ancora approvato lo schema del rendiconto della gestione 2023, pur avendo provveduto a determinare il risultato di amministrazione presunto con deliberazione G.C. n. 13-2024.

Dai prospetti allegati alla citata deliberazione giuntales l'avanzo presunto, come aggiornato alla data odierna a seguito dell'avanzamento delle attività di riaccertamento dei residui risulta essere pari ad € 3.069.446,16 e la composizione dello stesso, e le quote accantonate e vincolate al 31.12.2023 risultano essere dettagliate nei prospetti a) "Risultato presunto di amministrazione" e distintamente tra quote accantonate e vincolate negli allegati a/1 e a/2 di seguito riportati, dei quali si riepiloga quanto segue:

FONDO CREDITI DUBBIA ESIGIBILITA'	1.780.531,38
FONDO ACCANTONAMENTO PARTECIPATE	243.729,93
FONDO CONTENZIOSI	391.932,16
UTILIZZO ANTICIPAZIONE LIQUIDITA'	93.808,52
FONDO TFM -SINDACO	5.760,00
FONDO RINNOVI CONTRATTUALI	40.000,00
TOTALE ACCANTONATO	2.555.721,99

VINCOLI DA LEGGI E PRINCIPI CONTABILI	72.205,68
VINCOLI DA TRASFERIMENTI	154.599,62
VINCOLI DA MUTUI	
VINCOLI FORMALI ATTRIBUITI DALL'ENTE	485,11
Altri vincoli	22.256,73
TOTALE VINCOLATO	249.507,14
PARTE DESTINATA	7.314,00
AVANZO DISPONIBILE-presunto	256.903,03

Il bilancio di previsione dell'esercizio 2024 prevede l'iscrizione della quota accantonata FAL connessa alla restituzione della 2^a ed ultima tranches dell'anticipazione di liquidità concessa da CC.DD.PP. per € 93.808,52;

MUTUI - LIMITI E CAPACITA' DI INDEBITAMENTO

Il comma 735 della legge di stabilità 2014 ha fissato nuovi limiti in materia di indebitamento degli enti locali modificando per l'ennesima volta l'art. 204 del Tuel e prevedendo che i limiti (il metodo di calcolo del rapporto è invece lo stesso) per assumere nuovi mutui e accedere ad altre forma di finanziamento siano pari all'8% a decorrere dal 2012 e 10% a decorrere dal 2015.

Relativamente alla situazione dell'indebitamento comunale si precisa che l'Ente rispetta il limite di indebitamento disposto dall'art. 204 del Tuel, ottenendo le seguenti percentuali d'incidenza degli interessi passivi al 31/12 per ciascuno degli anni:

2015	2016	2017	2018	2019	2020	2021	2022	2023	2024
4,28%	4,22%	4,14%	3,81%	3,29%	2,91%	2,55	2,42	2,39	2,70

Nei documenti di programmazione sono previsti i seguenti stanziamenti per il rimborso dei mutui contratti in precedenti annualità:

	2024	2025	2026
QUOTA CAPITALE	77.556,19	164.694,06	168.789,02
QUOTA INTERESSI	97.895,04	96.045,14	91.950,18

Totale 175.451,23 260.739,20 260.739,20

Si ricorda inoltre che la legge di bilancio 2020 (160-2019) ha sostanzialmente confermato le semplificazioni introdotte dalla precedente finanziaria agevolando la contrazione di nuovi mutui che tornano ad essere una effettiva possibilità di finanziamento degli investimenti, per i quali, una volta soddisfatti i requisiti di cui all'art. 203* del D.Lgs.vo 267/2000 gli unici vincoli all'accensione dei mutui sono:

- l'art. 204 del tuel, il quale prescrive che l'importo annuale degli interessi, al netto dei contributi erariali in conto interessi, non superi il 10% delle entrate correnti del rendiconto penultimo anno precedente quello cui si ricorre al prestito.
- Siano determinate le condizioni massime applicabili ai mutui da concedere agli enti locali, attualmente con decreto MEF 28.12.2018;
- che i piani di ammortamento dei mutui non abbiano una durata superiore alla vita utile dell'investimento finanziato (ex art. 10, comma 2, legge n. 243/2012).

Inoltre, pur già legittimato per il 2023-2024 il ricorso all'indebitamento per gli enti locali, grazie al via libera della Ragioneria generale dello Stato, a valle delle verifiche poste sui bilanci consolidati a livello di comparto e illustrate nella circolare 5/2023, nei giorni scorsi con la nuova circolare n. 5 del 09.02.2024 la RGS ha confermato il positivo esito delle verifiche del rispetto degli equilibri di bilancio per gli anni 2024 e 2025 da parte del comparto enti territoriali.

Con le circolari 5/2020 e 8/2021, Via XX settembre aveva fornito chiarimenti sull'obbligo del rispetto del pareggio di bilancio, sancito dagli articoli 9 e 10 della legge 243/2012:innanzitutto, il saldo ex articolo 9 della legge 243/2012 (saldo tra il complesso delle entrate e delle spese finali, senza utilizzo di avanzi, fondo pluriennale vincolato e debito) deve essere rispettato a livello di comparto regionale e nazionale, anche quale presupposto per la legittima contrazione del debito (articolo 10 della legge 243/2012) e dall'esito della predetta verifica dipende la sostenibilità del debito acceso da parte dei singoli enti locali.

Successivamente al via libera della Ragioneria, gli enti devono invece osservare gli equilibri previsti dal Dlgs 118/2011 (comma 821 della legge 145/2018), ossia il saldo tra il complesso delle entrate e delle spese, includendo l'utilizzo di avanzi, fondo pluriennale vincolato e debito. L'informazione è desunta, in ciascun anno, dal prospetto della verifica degli equilibri facente parte del rendiconto dell'ente (allegato 10 al Dlgs 118/2011).

Il rispetto dell'articolo 9 della legge 243/2012 è verificato ex ante, a livello di comparto, dalla Ragioneria generale dello Stato sulla base delle informazioni desunte dai bilanci di previsione, trasmessi dagli enti territoriali alla Bdap.

La verifica effettuata in data 11 gennaio 2024 consolidando, per regione e a livello nazionale, i dati di previsione riferiti agli anni 2023- 2025, trasmessi alla Bdap da parte degli enti territoriali, mostra, negli anni 2024-2025, il rispetto, a livello di comparto, del saldo indicato all'articolo 9 (tra il complesso delle entrate e delle spese finali). Anche la verifica ex post effettuata, sempre a livello di comparto, sui rendiconti 2022 trasmessi alla Bdap mostra che il saldo è rispettato.

In conclusione, tenendo conto del rispetto per gli anni 2024 e 2025, a livello di comparto, dell'equilibrio di cui all'articolo 9 della legge 243/2012 gli enti territoriali osservano il presupposto richiesto dall'articolo 10 della medesima legge, per la legittima contrazione di operazioni di indebitamento nel biennio 2024-2025.

Va infine ricordato che ogni Amministrazione deve comunque osservare sia le regole qualitative/ quantitative previste dall'ordinamento per l'accensione di mutui o per il ricorso ad altre forme di indebitamento, sia gli equilibri di cui ai decreti legislativi n. 118/2011 e n. 267/2000 (anche a consuntivo, come prescritto dall'articolo 1, comma 821, della legge 145/2018).

Nel bilancio 2024-2026 è stato previsto ricorso alla contrazione di due mutui rispettivamente di euro 150.000,00 per finanziare il completamento dell'intervento di riqualificazione dei cimiteri comunali e di euro 250.000,00 per assicurare la sostituzione, e quindi piena agibilità e percorribilità, del ponte sulla Tiburtina, per il quale è stato necessario disporre la non fruibilità per motivi di sicurezza. Conseguentemente, nel corrente bilancio, a decorrere dall'anno 2025 sono state previste le rispettive presunte quote capitale ed interessi derivanti dalla simulazione del piano di ammortamento ventennale a tasso fisso oggi fissato nella misura del 4,29%.

Non risultano garanzie principali o sussidiarie prestate dall'ente a favore di enti o di altri soggetti, pubblici o privati.

Non sono stati attivati contratti relativi a strumenti di finanza derivata.

Si precisa che nel corso del 2023 questo Ente ha aderito alla misura agevolativa per gli enti locali di rinegoziare il pagamento della quota capitale dei mutui Mef, attesa la necessità di utilizzare le conseguenti economie per finanziare nel 2023 e nel 2024 i maggiori costi per consumi energetici.

ORGANISMI PARTECIPATI

<i>Ragione sociale</i>	<i>Quota di partecipazione</i>
ACIAM S.P.A.	1,66 %
Indirizzo internet: www.aciam.it/amministrazione trasparente/bilanci	
Capitale sociale	258.743,04
Utile / (Perdita dell'esercizio)	<u>-192.346,00</u>
<i>Ragione sociale</i>	<i>Quota di partecipazione</i>
CONSORZIO ACQUED.MARSICANO	5,91 %
Indirizzo internet: www.cam-spa.com/trasparenza/bilanci	
Capitale sociale	26.419.100,00
Utile/Perdita dell'esercizio)	-3.417.557,00

I relativi bilanci anno 2022, da cui sono tratti i dati sopra riportati sono visionabili sui rispettivi siti informatici e in aggiornamento sul sito istituzionale dell'Ente, sez. Amministrazione trasparente.

CONCLUSIONI

I documenti contabili sono stati predisposti attenendosi alle regole stabilite dalla normativa vigente e sono coerenti con le "Disposizioni in materia di armonizzazione dei sistemi contabili e degli schemi di bilancio" (D.Lgs.n.118/2011 e smi), applicabili al triennio previsionale 2024-2026.

In particolare, il documento contabile garantisce per l'intero triennio di riferimento gli equilibri di parte corrente e di parte capitale, secondo le singole componenti di legge.

Gli stanziamenti di entrata, nel loro totale complessivo, corrispondono a quelli di spesa per l'intero triennio oggetto di programmazione, mentre è stato valutato con la dovuta attenzione anche il fabbisogno complessivo di cassa del primo esercizio, espresso nei relativi flussi stimati in entrata (incassi) e in uscita (pagamenti) al fine di garantire un fondo cassa non negativo al termine dell'esercizio, tenuto adeguatamente conto dell'esigenza di assicurare un maggior rispetto dei termini di pagamento dei debiti commerciali.

I criteri di attribuzione delle entrate e delle uscite rispecchiano il principio della "competenza finanziaria potenziata" e nell'iscrizione delle poste non consolidate si è posto particolare attenzione al principio della prudenza.

Risulta correttamente determinato l'importo del Fondo crediti dubbia esigibilità nella misura prevista in conformità alle vigenti disposizioni, mentre, come in precedenza rappresentato, non avendo complessivamente registrato ritardi nei pagamenti dei debiti commerciali, il nostro Ente non è tenuto a prevedere tra i fondi di bilancio il Fondo garanzia debiti commerciali.

Permangono le consuete criticità nella difficile quadratura dei bilanci di previsione, a causa prevalentemente dei consistenti aumenti dei costi dell'energia iniziati già ormai da quasi due anni e dalle conseguenti manovre speculative.

Per il 2024 possiamo contare per quadrare la parte corrente del bilancio sulle economie conseguenti alla rinegoziazione dei mutui attivata nel 2023, sull'incremento a regime dei canoni dei bacini imbriferi a conclusione di una lunga procedura di recupero e sull'aumento del Fondo di solidarietà Comunale che però, come rappresentato, include somme vincolate e deve assicurare il finanziamento ad un taglio imposto agli Enti come misura di partecipazione al contenimento della spesa.

Sul versante della spesa del personale, a conclusione di quasi tutte le procedure di reclutamento i margini di manovra, connessi a processi di efficientamento e razionalizzazione, appaiono assai scarsi, tenuto anche conto degli aumenti del contratto collettivo e dello stanziamento delle somme per l'indennità una tantum prevista dalla legge di bilancio, l'azione si deve rivolgere sul fronte della spesa per le tipologie di spesa effettivamente comprimibili. Dal lato della spesa per beni e servizi, sarà necessario, innanzitutto, valutare misure per contenere il più possibile gli aumenti dei costi energetici, mettendo in atto opportune misure (come ad esempio, la riduzione dell'orario di funzionamento della pubblica illuminazione, compatibilmente con le esigenze di tutela della sicurezza anche della circolazione stradale; la riduzione della potenza dell'illuminazione; l'abbassamento delle temperature; la contrazione del numero delle ore di accensione degli impianti di riscaldamento, ecc.

È necessario porre in essere misure che dovrebbero guardare anche al lungo termine, ossia incrementare l'utilizzo di fonti di energia rinnovabile o dotarsi di impianti di riscaldamento più efficienti, considerando che il PNRR destina parte delle risorse a tali finalità. La riduzione della spesa corrente deve continuare perseguendo la razionalizzazione degli acquisti, rivendendo i contratti in essere al fine di abbassarne l'onere e, nei casi estremi, rivalutare la modalità di erogazione dei servizi, scegliendo forme che riducono il loro peso sui bilanci comunali.

Come noto, dal lato delle entrate, i margini di manovra su quelle tributarie sono piuttosto contenuti, soprattutto perché risulta complesso per le amministrazioni comunali aumentare il prelievo fiscale nel contesto di diffusa difficoltà economico-sociale.

Tenuto adeguatamente conto delle considerazioni rappresentate e delle attività di verifica effettuate sui singoli capitoli di entrata e di spesa, del livello di indebitamento unitamente alla

previsione di assunzione di due nuovi mutui per finanziare opere necessarie si attesta la veridicità delle previsioni di entrata e di compatibilità delle previsioni di spesa, avanzate dai vari servizi, iscritte nel bilancio di previsione 2024-2026, ai sensi dell'art.153, comma 4 del D.Lgs. n. 267/2000.


Naturalmente il rispetto del principio di pareggio finanziario non basta per soddisfare il principio generale dell'equilibrio del sistema di bilancio di ogni pubblica amministrazione che comporta anche la corretta applicazione di tutti gli altri equilibri finanziari, economici e patrimoniali che sono da verificare non solo in sede di previsione, ma anche durante la gestione in modo concomitante con lo svolgersi delle operazioni di esercizio, e quindi nei risultati complessivi dell'esercizio che si riflettono nei documenti contabili di rendicontazione. Il principio dell'equilibrio di bilancio quindi deve essere inteso in una versione complessiva e analitica del pareggio economico, finanziario e patrimoniale che ogni amministrazione pubblica deve conseguire nel suo mandato amministrativo.

Deve essere davvero chiaro a tutti che l'obiettivo chiave dell'Amministrazione deve essere il raggiungimento dell'equilibrio di parte corrente del bilancio, oggi più che nel passato, perché il rischio è anche quello di perdere le grandi opportunità messe sul piatto dal Piano Nazionale di Ripresa e Resilienza nato per fronteggiare le conseguenze dell'emergenza pandemica e rimettere il Paese su un piano di crescita sostenibile ed inclusiva.

Come sempre sottolineato, ma se possibile oggi diventa elemento davvero imprescindibile, è necessario il fattivo coinvolgimento di tutti gli uffici e degli organi di governo affinché sia comune e consapevole l'esigenza che ormai a distanza di 4 anni dall'eccezionalità dell'emergenza pandemica ci troviamo ad affrontare un altrettanto eccezionale contesto geopolitico ed economico che caratterizzerà l'anno in corso ed inevitabilmente anche i successivi. Ogni singola fase della gestione dell'Ente deve essere pianificata anche seguendo con attenzione le misure che a livello centrale saranno ulteriormente introdotte, sia in termini di liquidità che in termini di competenza per monitorare la situazione economico-patrimoniale dell'Ente e gli equilibri di bilancio non solo del 2024 ma anche e soprattutto degli esercizi successivi.

Carsoli, 14.02.2024

Il responsabile dei servizi finanziari
Dott.ssa Anna Maria D'Andrea



BILANCIO DI PREVISIONE
ENTRATE

TITOLO TIPOLOGIA	DENOMINAZIONE	RESIDUI PRESUNTI AL TERMINI DELL'ESERCIZIO 2023	PREVISIONI DEFINITIVE DELL'ANNO 2023	PREVISIONI DEL BILANCIO PLURIENNALE		
				Previsioni dell'anno 2024	Previsioni dell'anno 2025	Previsioni dell'anno 2026
	Fondo pluriennale vincolato per spese correnti		199.246,28	0,00	0,00	0,00
	Fondo pluriennale vincolato per spese in conto capitale		998.731,58	0,00	0,00	0,00
	Fondo pluriennale vincolato attività finanziarie		0,00	0,00	0,00	0,00
	Utilizzo avanzo di Amministrazione		577.208,96	93.802,52	0,00	0,00
	- di cui avanzo utilizzato anticipatamente		0,00	0,00	0,00	0,00
	- di cui Utilizzo Fondo anticipazioni di liquidità		0,00	93.802,52	0,00	0,00
	Fondo di Cassa all'1°/l'esercizio di riferimento		988.543,32	930.519,18		
TITOLO 1:	Entrate correnti di natura tributaria, contributiva e perequativa					
10101	Tipologia 101 - Imposte, tasse e proventi assimilati	2.558.875,27	3.565.496,40	3.332.764,49	3.344.463,00	3.333.463,00
			2.814.081,81	3.091.639,76		
10104	Tipologia 104 - Compartecipazioni di tributi	0,00	0,00	0,00	0,00	0,00
			0,00	0,00		
10301	Tipologia 301 - Fondi perequativi da Amministrazioni Centrali	0,00	345.000,00	400.000,00	407.000,00	407.000,00
			345.000,00	400.000,00		
10000	Totale TITOLO 1 Entrate correnti di natura tributaria, contributiva e perequativa	2.558.875,27	3.910.496,40	3.732.764,49	3.751.463,00	3.740.463,00
			3.159.081,81	3.491.639,76		
TITOLO 2:	Trasferimenti correnti					
20101	Tipologia 101 - Trasferimenti correnti da Amministrazioni pubbliche	197.025,81	608.083,40	417.013,61	313.532,69	313.532,69
			837.318,57	614.039,42		
20102	Tipologia 102 - Trasferimenti correnti da Famiglie	0,00	0,00	0,00	0,00	0,00
			0,00	0,00		

Allegato n. 9 - Bilancio di previsione
al D.Lgs 118/2011

TITOLO TIPOLOGIA	DENOMINAZIONE	RESIDUI PRESUNTIVI AL TERMINE DELL'ESERCIZIO 2023	PREVISIONI DEFINITIVE DELL'ANNO 2023	PREVISIONI DEL BILANCIO PLURIENNALE		
				Previsioni dell'anno 2024	Previsioni dell'anno 2025	Previsioni dell'anno 2026
20103	Tipologia 103 - Trasferimenti correnti da imprese	0,00	0,00	0,00	0,00	0,00
			previsioni di competenza previsioni di cassa	0,00	0,00	0,00
20105	Tipologia 105 - Trasferimenti correnti dall'Unione Europea e dal Resto del Mondo	0,00	0,00	0,00	0,00	0,00
			previsioni di competenza previsioni di cassa	0,00	0,00	0,00
20000	Totale TITOLO 2 Trasferimenti correnti	197.025,81	608.083,40 837.318,57	417.013,61 614.039,42	313.532,69	313.532,69
TITOLO 3:						
Entrate extratributarie						
30100	Tipologia 100 - Vendita di beni e servizi e proventi derivanti dalla gestione dei beni	218.188,46	430.251,65 672.596,54	388.643,94 606.832,40	383.643,94	383.643,94
30200	Tipologia 200 - Proventi derivanti dall'attività di controllo e repressione delle irregolarità e degli illeciti	3.202,82	11.000,00 11.939,92	11.000,00 14.202,82	11.000,00	11.000,00
30300	Tipologia 300 - Interessi attivi	110,40	50,00 53,93	50,00 160,40	50,00	50,00
30500	Tipologia 500 - Rimborsi e altre entrate correnti	103.781,51	55.420,00 159.572,68	42.520,00 146.301,51	38.860,00	35.200,00
30000	Totale TITOLO 3 Entrate extratributarie	325.283,19	496.721,65 844.163,07	442.213,94 767.497,13	433.553,94	429.893,94
TITOLO 4:						
Entrate in conto capitale						
40100	Tipologia 100 - Tributi in conto capitale	539,79	5.000,00 4.016,69	0,00 539,79	0,00	0,00
40200	Tipologia 200 - Contributi agli investimenti	2.102.134,26	1.722.149,97 2.731.088,67	90.000,00 2.192.134,26	0,00	0,00
40400	Tipologia 400 - Entrate da alienazione di beni materiali e immateriali	6.777,81	204.946,48 212.662,03	189.708,28 196.486,09	90.291,72	0,00

Allegato n. 9 - Bilancio di previsione
al D.Lgs 118/2011

TITOLO TIPOLOGIA	DENOMINAZIONE	RESIDUI PRESUNTIVI AL TERMINE DELL'ESERCIZIO 2023	PREVISIONI DEFINITIVE DELL'ANNO 2023	PREVISIONI DEL BILANCIO PLURIENNALE		
				Previsioni dell'anno 2024	Previsioni dell'anno 2025	Previsioni dell'anno 2026
40500	Tipologia 500 - Altre entrate in conto capitale	1.532,92	30.000,00 30.000,00	25.000,00 26.532,92	25.000,00	25.000,00
40000	Totale TITOLO 4 Entrate in conto capitale	2.110.984,78	1.962.096,45 2.977.767,39	304.708,28 2.415.693,06	115.291,72	25.000,00
TITOLO 5:						
<i>Entrate da riduzione di attività finanziarie</i>						
50400	Tipologia 400 - Altre entrate per riduzione di attività finanziarie	0,00	0,00 0,00	0,00 0,00	0,00	0,00
50000	Totale TITOLO 5 Entrate da riduzione di attività finanziarie	0,00	0,00 0,00	0,00 0,00	0,00	0,00
TITOLO 6:						
<i>Accensione di prestiti</i>						
60200	Tipologia 200 - Accensione Prestiti a breve termine	0,00	0,00 0,00	0,00 0,00	0,00	0,00
60300	Tipologia 300 - Accensione Mutui e altri finanziamenti a medio lungo termine	164.864,97	150.000,00 364.167,96	400.000,00 564.864,97	0,00	0,00
60000	Totale TITOLO 6 Accensione di prestiti	164.864,97	150.000,00 364.167,96	400.000,00 564.864,97	0,00	0,00
TITOLO 7:						
<i>Anticipazioni da istituto tesoriere/cassiere</i>						
70100	Tipologia 100 - Anticipazioni da istituto tesoriere/cassiere	0,00	1.692.888,76 1.692.888,76	1.728.407,70 1.728.407,70	0,00	0,00
70000	Totale TITOLO 7 Anticipazioni da istituto tesoriere/cassiere	0,00	1.692.888,76 1.692.888,76	1.728.407,70 1.728.407,70	0,00	0,00

Allegato n. 9 - Bilancio di previsione
al D.Lgs 118/2011

TITOLO TIPOLOGIA	DENOMINAZIONE	RESIDUI PRESUNTIVI AL TERMINE DELL'ESERCIZIO 2023	PREVISIONI DEFINITIVE DELL'ANNO 2023	PREVISIONI DEL BILANCIO PLURIENNALE		
				Previsioni dell'anno 2024	Previsioni dell'anno 2025	Previsioni dell'anno 2026
TITOLO 9:	Entrate per conto di terzi e partite di giro					
90100	Tipologia 100 - Entrate per partite di giro	173,02	2.020.000,00 2.024.045,00	2.003.000,00 2.003.173,02	2.003.000,00	2.003.000,00
90200	Tipologia 200 - Entrate per conto terzi	174.173,75	173.600,00 342.245,21	183.600,00 347.773,75	183.600,00	183.600,00
90000	Totale TITOLO 9 Entrate per conto di terzi e partite di giro	174.346,77	2.193.600,00 2.366.290,21	2.186.600,00 2.350.946,77	2.186.600,00	2.186.600,00
	TOTALE TITOLI	5.531.380,79	11.013.886,66 12.241.677,77	9.211.708,02 11.933.088,81	6.800.441,35	6.695.489,63
	TOTALE GENERALE DELLE ENTRATE	5.531.380,79	12.789.073,48 13.230.221,09	9.305.510,54 12.863.607,99	6.800.441,35	6.695.489,63

BILANCIO DI PREVISIONE SPESE

MISSIONE, PROGRAMMA, TITOLO	DENOMINAZIONE	RESIDUI PRESUNTI AL TERMINE DELL'ESERCIZIO 2023	PREVISIONI DEFINITIVE DELL'ANNO 2023	PREVISIONI DEL BILANCIO PLURIENNALE		
				Previsioni dell'anno 2024	Previsioni dell'anno 2025	Previsioni dell'anno 2026
	DISAVANZO DI AMMINISTRAZIONE		0,00	0,00	0,00	0,00
	DISAVANZO DERIVANTE DA DEBITO AUTORIZZATO E NON CONTRATTO		0,00	0,00	0,00	0,00
MISSIONE 01	Servizi istituzionali, generali e di gestione					
0101	Organi istituzionali		110.766,30	140.000,00	146.500,00	136.600,00
	Spese correnti	2.185,00	previsione di competenza di cui già impegnato	0,00	0,00	0,00
			di cui fondo pluriennale vincolato	0,00	0,00	0,00
			previsione di cassa	142.185,00	0,00	0,00
	Spese in conto capitale	0,00	previsione di competenza di cui già impegnato	0,00	0,00	0,00
			di cui fondo pluriennale vincolato	0,00	0,00	0,00
			previsione di cassa	0,00	0,00	0,00
	Totale programma 01	2.185,00	110.766,30	140.000,00	146.500,00	136.600,00
			di cui già impegnato	0,00	0,00	0,00
			di cui fondo pluriennale vincolato	0,00	0,00	0,00
			previsione di cassa	142.185,00	0,00	0,00
0102	Segreteria generale		570.129,70	512.357,05	507.357,05	507.357,05
	Spese correnti	97.742,60	previsione di competenza di cui già impegnato	26.652,05	0,00	0,00
			di cui fondo pluriennale vincolato	0,00	0,00	0,00
			previsione di cassa	610.099,65	0,00	0,00
	Spese in conto capitale	0,00	previsione di competenza di cui già impegnato	0,00	0,00	0,00
			di cui fondo pluriennale vincolato	0,00	0,00	0,00
			previsione di cassa	0,00	0,00	0,00
	Totale programma 02	97.742,60	570.129,70	512.357,05	507.357,05	507.357,05
			di cui già impegnato	26.652,05	0,00	0,00
			di cui fondo pluriennale vincolato	0,00	0,00	0,00
			previsione di cassa	610.099,65	0,00	0,00

MISSIONE, PROGRAMMA, TITOLO	DENOMINAZIONE	RESIDUI PRESUNTI AL TERMINE DELL'ESERCIZIO 2023	PREVISIONI DEFINITIVE DELL'ANNO 2023	PREVISIONI DEL BILANCIO PLURIENNALE		
				Previsioni dell'anno 2024	Previsioni dell'anno 2025	Previsioni dell'anno 2026
0103	PROGRAMMA 03					
	Titolo 1	8.303,23	125.648,00	124.500,00	121.500,00	121.500,00
	Gestione economica, finanziaria, programmazione e provveditorato					
	Spese correnti			10.500,00	0,00	0,00
				0,00	0,00	0,00
			138.751,75	132.803,23		
	Titolo 2	0,00	0,00	0,00	0,00	0,00
	Spese in conto capitale			0,00	0,00	0,00
				0,00	0,00	0,00
			0,00	0,00	0,00	0,00
			0,00	0,00	0,00	0,00
			0,00	0,00	0,00	0,00
	Totale programma 03	8.303,23	125.648,00	124.500,00	121.500,00	121.500,00
				10.500,00	0,00	0,00
				0,00	0,00	0,00
			138.751,75	132.803,23		
0104	PROGRAMMA 04					
	Titolo 1	7.859,77	184.211,56	119.800,00	108.800,00	108.800,00
	Gestione delle entrate tributarie e servizi fiscali					
	Spese correnti			0,00	0,00	0,00
				0,00	0,00	0,00
			0,00	0,00	0,00	0,00
	Titolo 2	0,00	0,00	0,00	0,00	0,00
	Spese in conto capitale			0,00	0,00	0,00
				0,00	0,00	0,00
			0,00	0,00	0,00	0,00
			0,00	0,00	0,00	0,00
	Totale programma 04	7.859,77	184.211,56	119.800,00	108.800,00	108.800,00
				0,00	0,00	0,00
			0,00	0,00	0,00	0,00
			208.308,02	127.659,77		
			208.308,02	127.659,77		
0105	PROGRAMMA 05					
	Titolo 1	36.543,14	137.346,92	108.700,00	102.700,00	102.700,00
	Gestione dei beni demaniali e patrimoniali					
	Spese correnti			15.389,69	1.140,99	0,00
				0,00	0,00	0,00
			0,00	0,00	0,00	0,00
			130.436,75	145.243,14		

Allegato n. 9 - Bilancio di previsione

MISSIONE, PROGRAMMA, TITOLO	DENOMINAZIONE	RESIDUI PRESUNTI AL TERMINE DELL'ESERCIZIO 2023	PREVISIONI DEFINITIVE DELL'ANNO 2023	PREVISIONI DEL BILANCIO PLURIENNALE		
				Previsioni dell'anno 2024	Previsioni dell'anno 2025	Previsioni dell'anno 2026
Titolo 2	Spese in conto capitale	987.093,14	2.104.140,27	0,00	0,00	0,00
				0,00	0,00	0,00
				0,00	0,00	0,00
				987.093,14		
Totale programma 05	Gestione dei beni demaniali e patrimoniali	1.023.636,28	2.241.487,19	108.700,00	102.700,00	102.700,00
				15.389,69	1.140,99	0,00
				0,00	0,00	0,00
				1.132.336,28		
0106 PROGRAMMA 06	Ufficio tecnico					
Titolo 1	Spese correnti	5.793,16	171.300,00	200.666,23	206.666,23	206.666,23
				0,00	0,00	0,00
				0,00	0,00	0,00
				206.459,39		
Titolo 2	Spese in conto capitale	0,00	0,00	0,00	0,00	0,00
				0,00	0,00	0,00
				0,00	0,00	0,00
				0,00	0,00	0,00
				0,00	0,00	0,00
Totale programma 06	Ufficio tecnico	5.793,16	171.300,00	200.666,23	206.666,23	206.666,23
				0,00	0,00	0,00
				0,00	0,00	0,00
				206.459,39		
0107 PROGRAMMA 07	Elezioni e consultazioni popolari - Anagrafe e stato civile					
Titolo 1	Spese correnti	5.366,23	132.461,20	132.400,00	133.500,00	133.500,00
				0,00	0,00	0,00
				0,00	0,00	0,00
				137.766,23		
Titolo 2	Spese in conto capitale	0,00	0,00	0,00	0,00	0,00
				0,00	0,00	0,00
				0,00	0,00	0,00
				0,00	0,00	0,00
Totale programma 07	Elezioni e consultazioni popolari - Anagrafe e stato civile	5.366,23	132.461,20	132.400,00	133.500,00	133.500,00
				0,00	0,00	0,00
				0,00	0,00	0,00
				137.766,23		
0108 PROGRAMMA 08	Statistica e sistemi informativi					

Allegato n. 9 - Bilancio di previsione

MISSIONE, PROGRAMMA, TITOLO	DENOMINAZIONE	RESIDUI PRESUNTI AL TERMINE DELL'ESERCIZIO 2023	PREVISIONI DEFINITIVE DELL'ANNO 2023	PREVISIONI DEL BILANCIO PLURIENNALE		
				Previsioni dell'anno 2024	Previsioni dell'anno 2025	Previsioni dell'anno 2026
Titolo 1	Spese correnti	17.648,34	201.712,00	77.000,00	65.000,00	65.000,00
				840,35	874,50	0,00
	<i>di cui fondo pluriennale vincolato</i>		0,00	0,00	0,00	0,00
	<i>di cui fondo pluriennale vincolato</i>		209.232,48	94.648,34		
Titolo 2	Spese in conto capitale	1.220,00	227.655,00	0,00	0,00	0,00
				0,00	0,00	0,00
	<i>di cui fondo pluriennale vincolato</i>		0,00	0,00	0,00	0,00
	<i>di cui fondo pluriennale vincolato</i>		227.655,00	1.220,00		
Totale programma 08	Statistica e sistemi informativi	18.868,34	429.367,00	77.000,00	65.000,00	65.000,00
				840,35	874,50	0,00
			0,00	0,00	0,00	0,00
			436.887,48	95.868,34		
0110	PROGRAMMA 10					
	Risorse umane					
Titolo 1	Spese correnti	0,00	0,00	0,00	0,00	0,00
				0,00	0,00	0,00
	<i>di cui fondo pluriennale vincolato</i>		0,00	0,00	0,00	0,00
	<i>di cui fondo pluriennale vincolato</i>		0,00	0,00	0,00	0,00
Titolo 2	Spese in conto capitale	0,00	0,00	0,00	0,00	0,00
				0,00	0,00	0,00
	<i>di cui fondo pluriennale vincolato</i>		0,00	0,00	0,00	0,00
	<i>di cui fondo pluriennale vincolato</i>		0,00	0,00	0,00	0,00
Totale programma 10	Risorse umane	0,00	0,00	0,00	0,00	0,00
				0,00	0,00	0,00
			0,00	0,00	0,00	0,00
0111	PROGRAMMA 11					
	Altri servizi generali					
Titolo 1	Spese correnti	226.094,17	213.293,92	56.350,00	42.850,00	42.850,00
				2.400,00	0,00	0,00
	<i>di cui fondo pluriennale vincolato</i>		0,00	0,00	0,00	0,00
	<i>di cui fondo pluriennale vincolato</i>		240.271,52	282.444,17		
Titolo 2	Spese in conto capitale	0,00	0,00	0,00	0,00	0,00
				0,00	0,00	0,00
	<i>di cui fondo pluriennale vincolato</i>		0,00	0,00	0,00	0,00
	<i>di cui fondo pluriennale vincolato</i>		0,00	0,00	0,00	0,00

Allegato n. 9 - Bilancio di previsione

MISSIONE, PROGRAMMA, TITOLO	DENOMINAZIONE	RESIDUI PRESUNTI AL TERMINE DELL'ESERCIZIO 2023	PREVISIONI DEFINITIVE DELL'ANNO 2023	PREVISIONI DEL BILANCIO PLURIENNALE		
				Previsioni dell'anno 2024	Previsioni dell'anno 2025	Previsioni dell'anno 2026
Totale programma 11	Altri servizi generali	226.094,17	213.293,92	56.350,00	42.850,00	42.850,00
	previsione di competenza di cui già impegnato			2.400,00	0,00	0,00
	di cui fondo pluriennale vincolato		0,00	0,00	0,00	0,00
	previsione di cassa		240.271,52	282.444,17		
Totale MISSIONE 01	Servizi istituzionali, generali e di gestione	1.395.848,78	4.178.664,87	1.471.773,28	1.434.873,28	1.424.973,28
	di cui già impegnato		55.782,09	0,00	2.015,49	0,00
	di cui fondo pluriennale vincolato		0,00	0,00	0,00	0,00
	previsione di cassa		3.423.963,26	2.867.622,06	0,00	0,00
MISSIONE 03	Ordine pubblico e sicurezza					
0301	Polizia locale e amministrativa					
Titolo 1	Spese correnti	7.503,02	181.649,57	207.969,60	207.751,00	207.751,00
	previsione di competenza di cui già impegnato			732,00	0,00	0,00
	di cui fondo pluriennale vincolato		0,00	0,00	0,00	0,00
	previsione di cassa		186.365,57	215.472,62		
Titolo 2	Spese in conto capitale	0,00	25.000,00	0,00	0,00	0,00
	di cui già impegnato			0,00	0,00	0,00
	di cui fondo pluriennale vincolato		0,00	0,00	0,00	0,00
	previsione di cassa		0,00	0,00		
Totale programma 01	Polizia locale e amministrativa	7.503,02	206.649,57	207.969,60	207.751,00	207.751,00
	previsione di competenza di cui già impegnato			732,00	0,00	0,00
	di cui fondo pluriennale vincolato		0,00	0,00	0,00	0,00
	previsione di cassa		186.365,57	215.472,62		
0302	Sistema integrato di sicurezza urbana					
Titolo 1	Spese correnti	0,00	0,00	0,00	0,00	0,00
	previsione di competenza di cui già impegnato			0,00	0,00	0,00
	di cui fondo pluriennale vincolato		0,00	0,00	0,00	0,00
	previsione di cassa		0,00	0,00		
Titolo 2	Spese in conto capitale	0,00	0,00	0,00	0,00	0,00
	di cui già impegnato			0,00	0,00	0,00
	di cui fondo pluriennale vincolato		0,00	0,00	0,00	0,00
	previsione di cassa		0,00	0,00		

Allegato n. 9 - Bilancio di previsione

MISSIONE, PROGRAMMA, TITOLO	DENOMINAZIONE	RESIDUI PRESUNTI AL TERMINE DELL'ESERCIZIO 2023	PREVISIONI DEFINITIVE DELL'ANNO 2023	PREVISIONI DEL BILANCIO PLURIENNALE		
				Previsioni dell'anno 2024	Previsioni dell'anno 2025	Previsioni dell'anno 2026
Totale programma 02	Sistema integrato di sicurezza urbana	0,00	0,00	0,00	0,00	0,00
			previsione di competenza di cui già impegnato	0,00	0,00	0,00
			di cui fondo pluriennale vincolato	0,00	0,00	0,00
			previsione di cassa	0,00	0,00	0,00
Totale MISSIONE 03	Ordine pubblico e sicurezza	7.503,02	206.649,57	207.969,60	207.751,00	207.751,00
			di cui già impegnato	732,00	0,00	0,00
			di cui fondo pluriennale vincolato	0,00	0,00	0,00
			previsione di cassa	215.472,62	0,00	0,00
MISSIONE 04	Istruzione e diritto allo studio					
0401	PROGRAMMA 01					
	Titolo 1					
	Istruzione prescolastica					
	Spese correnti	13.733,80	32.500,00	32.500,00	27.000,00	27.000,00
			previsione di competenza di cui già impegnato	0,00	0,00	0,00
			di cui fondo pluriennale vincolato	0,00	0,00	0,00
			previsione di cassa	46.233,80	0,00	0,00
	Titolo 2					
	Spese in conto capitale	0,00	0,00	0,00	0,00	0,00
			di cui già impegnato	0,00	0,00	0,00
			di cui fondo pluriennale vincolato	0,00	0,00	0,00
			previsione di cassa	0,00	0,00	0,00
	Totale programma 01	13.733,80	32.500,00	32.500,00	27.000,00	27.000,00
			previsione di competenza di cui già impegnato	0,00	0,00	0,00
			di cui fondo pluriennale vincolato	0,00	0,00	0,00
			previsione di cassa	46.233,80	0,00	0,00
0402	PROGRAMMA 02					
	Titolo 1					
	Altri ordini di istruzione non universitaria					
	Spese correnti	36.078,04	94.500,00	84.500,00	74.500,00	74.500,00
			previsione di competenza di cui già impegnato	0,00	0,00	0,00
			di cui fondo pluriennale vincolato	0,00	0,00	0,00
			previsione di cassa	120.578,04	0,00	0,00
	Titolo 2					
	Spese in conto capitale	74.985,56	0,00	0,00	0,00	0,00
			di cui già impegnato	0,00	0,00	0,00
			di cui fondo pluriennale vincolato	0,00	0,00	0,00
			previsione di cassa	82.721,38	0,00	0,00

Allegato n. 9 - Bilancio di previsione

MISSIONE, PROGRAMMA, TITOLO	DENOMINAZIONE	RESIDUI PRESUNTI AL TERMINE DELL'ESERCIZIO 2023	PREVISIONI DEFINITIVE DELL'ANNO 2023	PREVISIONI DEL BILANCIO PLURIENNALE		
				Previsioni dell'anno 2024	Previsioni dell'anno 2025	Previsioni dell'anno 2026
Totale programma 02	Altri ordini di istruzione non universitaria	111.063,60	94.500,00	84.500,00	74.500,00	74.500,00
				0,00	0,00	0,00
				0,00	0,00	0,00
			194.866,45	195.563,60		
0406	PROGRAMMA 06		143.886,88	149.346,12	124.500,00	124.000,00
	Titolo 1	57.783,04		119.316,70	70.831,38	0,00
	Servizi ausiliari all'istruzione			0,00	0,00	0,00
	Spese correnti			207.129,16		
			0,00	0,00	0,00	0,00
			0,00	0,00	0,00	0,00
			0,00	0,00	0,00	0,00
	Titolo 2					
	Spese in conto capitale					
			0,00	0,00	0,00	0,00
			0,00	0,00	0,00	0,00
			0,00	0,00	0,00	0,00
Totale programma 06	Servizi ausiliari all'istruzione	57.783,04	143.886,88	149.346,12	124.500,00	124.000,00
				119.316,70	70.831,38	0,00
			0,00	0,00	0,00	0,00
			158.457,98	207.129,16		
0407	PROGRAMMA 07		69.243,36	42.662,00	28.200,00	28.200,00
	Titolo 1	29.728,78		0,00	0,00	0,00
	Diritto allo studio			0,00	0,00	0,00
	Spese correnti			72.390,78		
			0,00	0,00	0,00	0,00
			0,00	0,00	0,00	0,00
	Titolo 2					
	Spese in conto capitale					
			0,00	0,00	0,00	0,00
			0,00	0,00	0,00	0,00
			0,00	0,00	0,00	0,00
Totale programma 07	Diritto allo studio	29.728,78	69.243,36	42.662,00	28.200,00	28.200,00
				0,00	0,00	0,00
			0,00	0,00	0,00	0,00
			65.599,12	72.390,78		
Totale MISSIONE 04	Istruzione e diritto allo studio	212.309,22	340.130,24	309.008,12	254.200,00	253.700,00
				119.316,70	70.831,38	0,00
			0,00	0,00	0,00	0,00
			458.423,55	521.317,34		

Allegato n. 9 - Bilancio di previsione

MISSIONE, PROGRAMMA, TITOLO	DENOMINAZIONE	RESIDUI PRESUNTI AL TERMINE DELL'ESERCIZIO 2023	PREVISIONI DEFINITIVE DELL'ANNO 2023	PREVISIONI DEL BILANCIO PLURIENNALE		
				Previsioni dell'anno 2024	Previsioni dell'anno 2025	Previsioni dell'anno 2026
MISSIONE 05	Tutela e valorizzazione dei beni e attività culturali					
0502	PROGRAMMA 02	Attività culturali e interventi diversi nel settore culturale				
	Titolo 1	Spese correnti	0,00	previdone di competenza di cui già impegnato	10.000,00	0,00
				di cui fondo pluriennale vincolato	0,00	0,00
				previdone di cassa	10.000,00	0,00
	Titolo 2	Spese in conto capitale	0,00	previdone di competenza di cui già impegnato	0,00	0,00
				di cui fondo pluriennale vincolato	0,00	0,00
				previdone di cassa	0,00	0,00
	Totale programma 02	Attività culturali e interventi diversi nel settore culturale	0,00	previdone di competenza di cui già impegnato	10.000,00	0,00
				di cui fondo pluriennale vincolato	0,00	0,00
				previdone di cassa	10.000,00	0,00
Totale MISSIONE 05		Tutela e valorizzazione dei beni e attività culturali	0,00	previdone di competenza di cui già impegnato	10.000,00	0,00
				di cui fondo pluriennale vincolato	0,00	0,00
				previdone di cassa	10.000,00	0,00
MISSIONE 06	Politiche giovanili, sport e tempo libero					
0601	PROGRAMMA 01	Sport e tempo libero				
	Titolo 1	Spese correnti	15.567,73	previdone di competenza di cui già impegnato	13.000,00	10.000,00
				di cui fondo pluriennale vincolato	0,00	0,00
				previdone di cassa	28.567,73	0,00
	Titolo 2	Spese in conto capitale	48.290,39	previdone di competenza di cui già impegnato	45.000,00	0,00
				di cui fondo pluriennale vincolato	0,00	0,00
				previdone di cassa	93.290,39	0,00

Allegato n. 9 - Bilancio di previsione

MISSIONE, PROGRAMMA, TITOLO	DENOMINAZIONE	RESIDUI PRESUNTI AL TERMINE DELL'ESERCIZIO 2023	PREVISIONI DEFINITIVE DELL'ANNO 2023	PREVISIONI DEL BILANCIO PLURIENNALE		
				Previsioni dell'anno 2024	Previsioni dell'anno 2025	Previsioni dell'anno 2026
Totale programma 01	Sviluppo e valorizzazione del turismo	19.107,30	77.939,00	24.800,00	5.000,00	2.500,00
			previdone di competenza di cui già impegnato	0,00	0,00	0,00
			di cui fondo pluriennale vincolato	0,00	0,00	0,00
			previdone di cassa	43.907,30		
Totale MISSIONE 07	Turismo	19.107,30	77.939,00	24.800,00	5.000,00	2.500,00
			previdone di competenza di cui già impegnato	0,00	0,00	0,00
			di cui fondo pluriennale vincolato	0,00	0,00	0,00
			previdone di cassa	43.907,30		
MISSIONE 08	Assetto del territorio ed edilizia abitativa					
0801	Urbanistica e assetto del territorio					
Titolo 1	Spese correnti	30.832,51	113.580,00	158.300,00	119.300,00	119.300,00
			previdone di competenza di cui già impegnato	0,00	0,00	0,00
			di cui fondo pluriennale vincolato	0,00	0,00	0,00
			previdone di cassa	189.132,51		
Titolo 2	Spese in conto capitale	50.310,30	0,00	0,00	0,00	0,00
			previdone di competenza di cui già impegnato	0,00	0,00	0,00
			di cui fondo pluriennale vincolato	0,00	0,00	0,00
			previdone di cassa	50.310,30		
Totale programma 01	Urbanistica e assetto del territorio	81.142,81	113.580,00	158.300,00	119.300,00	119.300,00
			previdone di competenza di cui già impegnato	0,00	0,00	0,00
			di cui fondo pluriennale vincolato	0,00	0,00	0,00
			previdone di cassa	239.442,81		
0802	Edilizia residenziale pubblica e locale e piani di edilizia economico-popolare					
Titolo 1	Spese correnti	1.921,50	11.559,48	5.000,00	2.000,00	2.000,00
			previdone di competenza di cui già impegnato	0,00	0,00	0,00
			di cui fondo pluriennale vincolato	0,00	0,00	0,00
			previdone di cassa	6.921,50		
Titolo 2	Spese in conto capitale	8.064,22	168.946,48	157.708,28	90.291,72	0,00
			previdone di competenza di cui già impegnato	0,00	0,00	0,00
			di cui fondo pluriennale vincolato	0,00	0,00	0,00
			previdone di cassa	165.772,50		

Allegato n. 9 - Bilancio di previsione

MISSIONE, PROGRAMMA, TITOLO	DENOMINAZIONE	RESIDUI PRESUNTI AL TERMINE DELL'ESERCIZIO 2023	PREVISIONI DEFINITIVE DELL'ANNO 2023	PREVISIONI DEL BILANCIO PLURIENNALE		
				Previsioni dell'anno 2024	Previsioni dell'anno 2025	Previsioni dell'anno 2026
Totale programma 02	Edilizia residenziale pubblica e locale e piani di edilizia economico-popolare	9.985,72	180.505,96	162.708,28	92.291,72	2.000,00
	previsione di competenza di cui già impegnato		0,00	0,00	0,00	0,00
	di cui fondo pluriennale vincolato		0,00	0,00	0,00	0,00
	previsione di cassa		194.475,96	172.694,00		
Totale MISSIONE 08	Assetto del territorio ed edilizia abitativa	91.128,53	294.085,96	321.008,28	211.591,72	121.300,00
	di cui già impegnato		0,00	0,00	0,00	0,00
	di cui fondo pluriennale vincolato		0,00	0,00	0,00	0,00
	previsione di cassa		378.098,06	412.136,81		
MISSIONE 09	Sviluppo sostenibile e tutela del territorio e dell'ambiente					
0901	PROGRAMMA 01					
	Titolo 1					
	Difesa del suolo					
	Spese correnti	0,00	0,00	0,00	0,00	0,00
	previsione di competenza di cui già impegnato		0,00	0,00	0,00	0,00
	di cui fondo pluriennale vincolato		0,00	0,00	0,00	0,00
	previsione di cassa		0,00	0,00	0,00	0,00
	Titolo 2					
	Spese in conto capitale	0,00	0,00	0,00	0,00	0,00
	previsione di competenza di cui già impegnato		0,00	0,00	0,00	0,00
	di cui fondo pluriennale vincolato		0,00	0,00	0,00	0,00
	previsione di cassa		0,00	0,00	0,00	0,00
Totale programma 01	Difesa del suolo	0,00	0,00	0,00	0,00	0,00
	previsione di competenza di cui già impegnato		0,00	0,00	0,00	0,00
	di cui fondo pluriennale vincolato		0,00	0,00	0,00	0,00
	previsione di cassa		0,00	0,00	0,00	0,00
0902	PROGRAMMA 02					
	Titolo 1					
	Tutela, valorizzazione e recupero ambientale					
	Spese correnti	14.640,00	16.640,00	16.640,00	8.820,00	1.500,00
	previsione di competenza di cui già impegnato		0,00	14.640,00	0,00	0,00
	di cui fondo pluriennale vincolato		0,00	0,00	0,00	0,00
	previsione di cassa		31.129,10	31.280,00		
	Titolo 2					
	Spese in conto capitale	0,00	5.000,00	0,00	0,00	0,00
	previsione di competenza di cui già impegnato		0,00	0,00	0,00	0,00
	di cui fondo pluriennale vincolato		0,00	0,00	0,00	0,00
	previsione di cassa		5.000,00	0,00	0,00	0,00

Allegato n. 9 - Bilancio di previsione

MISSIONE, PROGRAMMA, TITOLO	DENOMINAZIONE	RESIDUI PRESUNTI AL TERMINE DELL'ESERCIZIO 2023	PREVISIONI DEFINITIVE DELL'ANNO 2023	PREVISIONI DEL BILANCIO PLURIENNALE		
				Previsioni dell'anno 2024	Previsioni dell'anno 2025	Previsioni dell'anno 2026
Totale programma 02	Tutela, valorizzazione e recupero ambientale	14.640,00	21.640,00	16.640,00	8.820,00	1.500,00
			<i>previsione di competenza di cui già impegnato</i>	14.640,00	0,00	0,00
			<i>di cui fondo pluriennale vincolato</i>	0,00	0,00	0,00
			<i>previsione di cassa</i>	31.280,00		
0903	PROGRAMMA 03					
	Rifiuti					
	Spese correnti	394.882,82	1.112.589,27	1.110.101,61	1.110.901,61	1.110.901,61
			<i>di cui già impegnato</i>	100,00	0,00	0,00
			<i>di cui fondo pluriennale vincolato</i>	0,00	0,00	0,00
			<i>previsione di cassa</i>	1.504.984,43		
	Spese in conto capitale	0,00	0,00	0,00	0,00	0,00
			<i>di cui già impegnato</i>	0,00	0,00	0,00
			<i>di cui fondo pluriennale vincolato</i>	0,00	0,00	0,00
			<i>previsione di cassa</i>	0,00		
Totale programma 03	Rifiuti	394.882,82	1.112.589,27	1.110.101,61	1.110.901,61	1.110.901,61
			<i>di cui già impegnato</i>	100,00	0,00	0,00
			<i>di cui fondo pluriennale vincolato</i>	0,00	0,00	0,00
			<i>previsione di cassa</i>	1.504.984,43		
0904	PROGRAMMA 04					
	Servizio idrico integrato					
	Spese correnti	123.057,69	30.000,00	30.000,00	28.000,00	28.000,00
			<i>previsione di competenza di cui già impegnato</i>	0,00	0,00	0,00
			<i>di cui fondo pluriennale vincolato</i>	0,00	0,00	0,00
			<i>previsione di cassa</i>	153.057,69		
	Spese in conto capitale	0,00	0,00	0,00	0,00	0,00
			<i>di cui già impegnato</i>	0,00	0,00	0,00
			<i>di cui fondo pluriennale vincolato</i>	0,00	0,00	0,00
			<i>previsione di cassa</i>	0,00		
Totale programma 04	Servizio idrico integrato	123.057,69	30.000,00	30.000,00	28.000,00	28.000,00
			<i>di cui già impegnato</i>	0,00	0,00	0,00
			<i>di cui fondo pluriennale vincolato</i>	0,00	0,00	0,00
			<i>previsione di cassa</i>	153.057,69		
0905	PROGRAMMA 05					
	Aree protette, parchi naturali, protezione naturalistica e forestazione					
	Spese correnti	53.101,40	70.400,00	60.000,00	60.000,00	60.000,00
			<i>previsione di competenza di cui già impegnato</i>	4.476,71	0,00	0,00
			<i>di cui fondo pluriennale vincolato</i>	0,00	0,00	0,00
			<i>previsione di cassa</i>	113.101,40		

Allegato n. 9 - Bilancio di previsione

MISSIONE, PROGRAMMA, TITOLO	DENOMINAZIONE	RESIDUI PRESUNTI AL TERMINE DELL'ESERCIZIO 2023	PREVISIONI DEFINITIVE DELL'ANNO 2023	PREVISIONI DEL BILANCIO PLURIENNALE		
				Previsioni dell'anno 2024	Previsioni dell'anno 2025	Previsioni dell'anno 2026
Titolo 2	Spese in conto capitale	0,00	0,00	0,00	0,00	0,00
			previsione di competenza di cui già impegnato	0,00	0,00	0,00
			di cui fondo pluriennale vincolato	0,00	0,00	0,00
			previsione di cassa	0,00	0,00	0,00
				36.295,33		
Totale programma 05	Aree protette, parchi naturali, protezione naturalistica e forestazione	53.101,40	70.400,00	60.000,00	60.000,00	60.000,00
			di cui già impegnato	4.476,71	0,00	0,00
			di cui fondo pluriennale vincolato	0,00	0,00	0,00
			previsione di cassa	113.101,40		
0907 PROGRAMMA 07	Sviluppo sostenibile territorio montano piccoli Comuni					
Titolo 1	Spese correnti	0,00	0,00	0,00	0,00	0,00
			previsione di competenza di cui già impegnato	0,00	0,00	0,00
			di cui fondo pluriennale vincolato	0,00	0,00	0,00
			previsione di cassa	0,00	0,00	0,00
Titolo 2	Spese in conto capitale	0,00	0,00	0,00	0,00	0,00
			previsione di competenza di cui già impegnato	0,00	0,00	0,00
			di cui fondo pluriennale vincolato	0,00	0,00	0,00
			previsione di cassa	0,00	0,00	0,00
Totale programma 07	Sviluppo sostenibile territorio montano piccoli Comuni					
			previsione di competenza di cui già impegnato	0,00	0,00	0,00
			di cui fondo pluriennale vincolato	0,00	0,00	0,00
			previsione di cassa	0,00	0,00	0,00
Totale MISSIONE 09	Sviluppo sostenibile e tutela del territorio e dell'ambiente	585.681,91	1.234.629,27	1.216.741,61	1.207.721,61	1.200.401,61
			previsione di competenza di cui già impegnato	19.216,71	0,00	0,00
			di cui fondo pluriennale vincolato	0,00	0,00	0,00
			previsione di cassa	1.802.423,52		
MISSIONE 10	Trasporti e diritto alla mobilità					
PROGRAMMA 05	Viabilità e infrastrutture stradali					
Titolo 1	Spese correnti	191.035,21	444.486,24	447.952,00	394.652,00	394.652,00
			previsione di competenza di cui già impegnato	0,00	0,00	0,00
			di cui fondo pluriennale vincolato	0,00	0,00	0,00
			previsione di cassa	638.987,21		

Allegato n. 9 - Bilancio di previsione

MISSIONE, PROGRAMMA, TITOLO	DENOMINAZIONE	RESIDUI PRESUNTI AL TERMINE DELL'ESERCIZIO 2023	PREVISIONI DEFINITIVE DELL'ANNO 2023	PREVISIONI DEL BILANCIO PLURIENNALE		
				Previsioni dell'anno 2024	Previsioni dell'anno 2025	Previsioni dell'anno 2026
Titolo 2	Spese in conto capitale	22.000,00	191.783,05	306.000,00	25.000,00	25.000,00
	di cui già impegnato			0,00	0,00	0,00
	di cui fondo pluriennale vincolato		0,00	0,00	0,00	0,00
	previsione di cassa		178.592,31	328.000,00		
Totale programma 05	Viabilità e infrastrutture stradali	213.035,21	636.269,29	753.952,00	419.652,00	419.652,00
	di cui già impegnato		0,00	0,00	0,00	0,00
	di cui fondo pluriennale vincolato		0,00	0,00	0,00	0,00
	previsione di cassa		743.106,87	966.987,21		
Totale MISSIONE 10	Trasporti e diritto alla mobilità	213.035,21	636.269,29	753.952,00	419.652,00	419.652,00
	di cui già impegnato		0,00	0,00	0,00	0,00
	di cui fondo pluriennale vincolato		0,00	0,00	0,00	0,00
	previsione di cassa		743.106,87	966.987,21		
MISSIONE 11	Soccorso civile					
1101	Sistema di protezione civile					
Titolo 1	Spese correnti	17.329,71	28.000,00	29.700,00	29.500,00	29.000,00
	di cui già impegnato			500,00	0,00	0,00
	di cui fondo pluriennale vincolato		0,00	0,00	0,00	0,00
	previsione di cassa		34.412,65	47.029,71		
Titolo 2	Spese in conto capitale	0,00	7.076,00	0,00	0,00	0,00
	di cui già impegnato			0,00	0,00	0,00
	di cui fondo pluriennale vincolato		0,00	0,00	0,00	0,00
	previsione di cassa		7.076,00	0,00		
Totale programma 01	Sistema di protezione civile	17.329,71	35.076,00	29.700,00	29.500,00	29.000,00
	di cui già impegnato		0,00	500,00	0,00	0,00
	di cui fondo pluriennale vincolato		0,00	0,00	0,00	0,00
	previsione di cassa		41.488,65	47.029,71		
1102	Interventi a seguito di calamità naturali					
Titolo 1	Spese correnti	0,00	0,00	0,00	0,00	0,00
	di cui già impegnato			0,00	0,00	0,00
	di cui fondo pluriennale vincolato		0,00	0,00	0,00	0,00
	previsione di cassa		0,00	0,00		
Titolo 2	Spese in conto capitale	0,00	0,00	0,00	0,00	0,00
	di cui già impegnato			0,00	0,00	0,00
	di cui fondo pluriennale vincolato		0,00	0,00	0,00	0,00
	previsione di cassa		0,00	0,00		

Allegato n. 9 - Bilancio di previsione

MISSIONE, PROGRAMMA, TITOLO	DENOMINAZIONE	RESIDUI PRESUNTI AL TERMINE DELL'ESERCIZIO 2023	PREVISIONI DEFINITIVE DELL'ANNO 2023	PREVISIONI DEL BILANCIO PLURIENNALE		
				Previsioni dell'anno 2024	Previsioni dell'anno 2025	Previsioni dell'anno 2026
Totale programma 02	Interventi a seguito di calamità naturali	0,00	0,00	0,00	0,00	0,00
	previsione di competenza di cui già impegnato			0,00	0,00	0,00
	di cui fondo pluriennale vincolato			0,00	0,00	0,00
	previsione di cassa			0,00	0,00	0,00
Totale MISSIONE 11	Soccorso civile	17.329,71	35.076,00	29.700,00	29.500,00	29.000,00
	previsione di competenza di cui già impegnato			500,00	0,00	0,00
	di cui fondo pluriennale vincolato			0,00	0,00	0,00
	previsione di cassa			47.029,71	0,00	0,00
MISSIONE 12	Diritti sociali, politiche sociali e famiglia					
1201	PROGRAMMA 01	Interventi per l'infanzia e i minori e per asili nido				
	Titolo 1	109.786,94	175.337,98	190.844,74	160.172,74	160.172,74
	Spese correnti			103.000,00	73.061,57	0,00
	previsione di competenza di cui già impegnato			0,00	0,00	0,00
	di cui fondo pluriennale vincolato			0,00	0,00	0,00
	previsione di cassa			300.631,68	0,00	0,00
	Titolo 2	0,00	0,00	0,00	0,00	0,00
	Spese in conto capitale			0,00	0,00	0,00
	previsione di competenza di cui già impegnato			0,00	0,00	0,00
	di cui fondo pluriennale vincolato			0,00	0,00	0,00
	previsione di cassa			0,00	0,00	0,00
Totale programma 01	Interventi per l'infanzia e i minori e per asili nido	109.786,94	175.337,98	190.844,74	160.172,74	160.172,74
	previsione di competenza di cui già impegnato			103.000,00	73.061,57	0,00
	di cui fondo pluriennale vincolato			0,00	0,00	0,00
	previsione di cassa			300.631,68	0,00	0,00
1202	PROGRAMMA 02	Interventi per la disabilità				
	Titolo 1	2.484,73	8.664,60	14.000,00	14.000,00	14.000,00
	Spese correnti			0,00	0,00	0,00
	previsione di competenza di cui già impegnato			0,00	0,00	0,00
	di cui fondo pluriennale vincolato			0,00	0,00	0,00
	previsione di cassa			16.484,73	0,00	0,00
	Titolo 2	0,00	0,00	0,00	0,00	0,00
	Spese in conto capitale			0,00	0,00	0,00
	previsione di competenza di cui già impegnato			0,00	0,00	0,00
	di cui fondo pluriennale vincolato			0,00	0,00	0,00
	previsione di cassa			0,00	0,00	0,00

Allegato n. 9 - Bilancio di previsione

MISSIONE, PROGRAMMA, TITOLO	DENOMINAZIONE	RESIDUI PRESUNTI AL TERMINE DELL'ESERCIZIO 2023	PREVISIONI DEFINITIVE DELL'ANNO 2023	PREVISIONI DEL BILANCIO PLURIENNALE		
				Previsioni dell'anno 2024	Previsioni dell'anno 2025	Previsioni dell'anno 2026
Totale programma 02	Interventi per la disabilità	2.484,73	8.664,60	14.000,00	14.000,00	14.000,00
				0,00	0,00	0,00
				16.484,73	0,00	0,00
1203	PROGRAMMA 03					
	TITOLO 1	923,98	2.338,52	2.000,00	2.000,00	2.000,00
	Spese correnti			0,00	0,00	0,00
				0,00	0,00	0,00
				2.923,98	0,00	0,00
	TITOLO 2	0,00	0,00	0,00	0,00	0,00
	Spese in conto capitale			0,00	0,00	0,00
				0,00	0,00	0,00
				0,00	0,00	0,00
				0,00	0,00	0,00
Totale programma 03	Interventi per gli anziani	923,98	2.338,52	2.000,00	2.000,00	2.000,00
				0,00	0,00	0,00
				0,00	0,00	0,00
				2.923,98	0,00	0,00
1204	PROGRAMMA 04					
	TITOLO 1	7.328,70	114.674,31	42.965,17	42.965,17	42.965,17
	Interventi per soggetti a rischio di esclusione sociale			0,00	0,00	0,00
	Spese correnti			0,00	0,00	0,00
				50.293,87	0,00	0,00
	TITOLO 2	0,00	25.000,00	0,00	0,00	0,00
	Spese in conto capitale			0,00	0,00	0,00
				0,00	0,00	0,00
				0,00	0,00	0,00
				0,00	0,00	0,00
Totale programma 04	Interventi per soggetti a rischio di esclusione sociale	7.328,70	139.674,31	42.965,17	42.965,17	42.965,17
				0,00	0,00	0,00
				0,00	0,00	0,00
				50.293,87	0,00	0,00
1205	PROGRAMMA 05					
	TITOLO 1	3.962,23	1.250,00	0,00	0,00	0,00
	Interventi per le famiglie			0,00	0,00	0,00
	Spese correnti			0,00	0,00	0,00
				0,00	0,00	0,00
				3.962,23	0,00	0,00
				0,00	0,00	0,00
				7.423,04	0,00	0,00

Allegato n. 9 - Bilancio di previsione

MISSIONE, PROGRAMMA, TITOLO	DENOMINAZIONE	RESIDUI PRESUNTI AL TERMINE DELL'ESERCIZIO 2023	PREVISIONI DEFINITIVE DELL'ANNO 2023	PREVISIONI DEL BILANCIO PLURIENNALE		
				Previsioni dell'anno 2024	Previsioni dell'anno 2025	Previsioni dell'anno 2026
1206	Titolo 2	0,00	0,00	0,00	0,00	0,00
	Spese in conto capitale					
	<i>di cui già impegnato</i>					
1206	Totale programma 05	3.962,23	1.250,00	0,00	0,00	0,00
	Interventi per le famiglie					
	<i>di cui già impegnato</i>					
1206	PROGRAMMA 06		7.423,04	3.962,23		
	Interventi per il diritto alla casa					
	<i>di cui già impegnato</i>					
1206	Titolo 1	0,00	0,00	0,00	0,00	0,00
	Spese correnti					
	<i>di cui fondo pluriennale vincolato</i>					
1206	Titolo 2	0,00	0,00	0,00	0,00	0,00
	Spese in conto capitale					
	<i>di cui già impegnato</i>					
1206	Totale programma 06	0,00	0,00	0,00	0,00	0,00
	Interventi per il diritto alla casa					
	<i>di cui già impegnato</i>					
1207	PROGRAMMA 07		10.000,00	20.000,00	20.000,00	20.000,00
	Programmazione e governo della rete dei servizi socio-sanitari e sociali					
	<i>di cui fondo pluriennale vincolato</i>					
1207	Titolo 1	1,90	0,00	0,00	0,00	0,00
	Spese correnti					
	<i>di cui già impegnato</i>					
1207	Titolo 2	0,00	16.900,00	20.001,90	0,00	0,00
	Spese in conto capitale					
	<i>di cui già impegnato</i>					
1207	Totale programma 07	1,90	10.000,00	20.000,00	20.000,00	20.000,00
	Programmazione e governo della rete dei servizi socio-sanitari e sociali					
	<i>di cui già impegnato</i>					
1208	PROGRAMMA 08		0,00	0,00	0,00	0,00
	Cooperazione e associazionismo					
	<i>di cui fondo pluriennale vincolato</i>					
1208	Totale programma 08		0,00	0,00	0,00	0,00
	Cooperazione e associazionismo					
	<i>di cui fondo pluriennale vincolato</i>					

Allegato n. 9 - Bilancio di previsione

MISSIONE, PROGRAMMA, TITOLO	DENOMINAZIONE	RESIDUI PRESUNTI AL TERMINE DELL'ESERCIZIO 2023	PREVISIONI DEFINITIVE DELL'ANNO 2023	PREVISIONI DEL BILANCIO PLURIENNALE		
				Previsioni dell'anno 2024	Previsioni dell'anno 2025	Previsioni dell'anno 2026
Titolo 1	Spese correnti	0,00	0,00	0,00	0,00	0,00
	previsione di competenza di cui già impegnato			0,00	0,00	0,00
	di cui fondo pluriennale vincolato		0,00	0,00	0,00	0,00
	previsione di cassa		0,00	0,00	0,00	0,00
Titolo 2	Spese in conto capitale	0,00	0,00	0,00	0,00	0,00
	previsione di competenza di cui già impegnato		0,00	0,00	0,00	0,00
	di cui fondo pluriennale vincolato		0,00	0,00	0,00	0,00
	previsione di cassa		0,00	0,00	0,00	0,00
Totale programma 08	Cooperazione e associazionismo	0,00	0,00	0,00	0,00	0,00
	di cui già impegnato		0,00	0,00	0,00	0,00
	di cui fondo pluriennale vincolato		0,00	0,00	0,00	0,00
	previsione di cassa		0,00	0,00	0,00	0,00
1209	PROGRAMMA 09 Servizio necroscopico e cimiteriale					
Titolo 1	Spese correnti	69.839,71	81.000,00	73.500,00	75.000,00	75.000,00
	previsione di competenza di cui già impegnato			67.000,00	0,00	0,00
	di cui fondo pluriennale vincolato		0,00	0,00	0,00	0,00
	previsione di cassa		96.394,15	143.339,71	0,00	0,00
Titolo 2	Spese in conto capitale	33.513,30	473.176,33	220.000,00	0,00	0,00
	previsione di competenza di cui già impegnato			0,00	0,00	0,00
	di cui fondo pluriennale vincolato		0,00	0,00	0,00	0,00
	previsione di cassa		408.868,10	253.513,30	0,00	0,00
Totale programma 09	Servizio necroscopico e cimiteriale	103.353,01	554.176,33	293.500,00	75.000,00	75.000,00
	di cui fondo pluriennale vincolato			67.000,00	0,00	0,00
	previsione di cassa		505.262,25	396.853,01	0,00	0,00
Totale MISSIONE 12	Diritti sociali, politiche sociali e famiglia	227.841,49	891.441,74	563.309,91	314.137,91	314.137,91
	di cui già impegnato		0,00	170.000,00	73.061,57	0,00
	di cui fondo pluriennale vincolato		963.941,68	0,00	0,00	0,00
	previsione di cassa			791.151,40	0,00	0,00
MISSIONE 14	Sviluppo economico e competitività					
1401	PROGRAMMA 01 Industria PMI e Artigianato					
Titolo 1	Spese correnti	0,00	500,00	500,00	500,00	500,00
	previsione di competenza di cui già impegnato			0,00	0,00	0,00
	di cui fondo pluriennale vincolato		0,00	0,00	0,00	0,00
	previsione di cassa		500,00	500,00	0,00	0,00

Allegato n. 9 - Bilancio di previsione

MISSIONE, PROGRAMMA, TITOLO	DENOMINAZIONE	RESIDUI PRESUNTI AL TERMINE DELL'ESERCIZIO 2023	PREVISIONI DEFINITIVE DELL'ANNO 2023	PREVISIONI DEL BILANCIO PLURIENNALE		
				Previsioni dell'anno 2024	Previsioni dell'anno 2025	Previsioni dell'anno 2026
Titolo 2	Spese in conto capitale	310.373,47	310.373,47	0,00	0,00	0,00
				0,00	0,00	0,00
				0,00	0,00	0,00
				310.373,47		
Totale programma 01	Industria PMI e Artigianato	310.373,47	310.873,47	500,00	500,00	500,00
				0,00	0,00	0,00
				310.873,47		
1402 PROGRAMMA 02	Commercio - reti distributive - tutela dei consumatori					
Titolo 1	Spese correnti	120,00	500,00	500,00	500,00	500,00
				0,00	0,00	0,00
				0,00	0,00	0,00
				620,00		
Titolo 2	Spese in conto capitale	0,00	0,00	0,00	0,00	0,00
				0,00	0,00	0,00
				0,00	0,00	0,00
				0,00	0,00	0,00
Totale programma 02	Commercio - reti distributive - tutela dei consumatori	120,00	500,00	500,00	500,00	500,00
				0,00	0,00	0,00
				0,00	0,00	0,00
				620,00		
1404 PROGRAMMA 04	Reti e altri servizi di pubblica utilità					
Titolo 1	Spese correnti	0,00	0,00	0,00	0,00	0,00
				0,00	0,00	0,00
				0,00	0,00	0,00
				0,00	0,00	0,00
Titolo 2	Spese in conto capitale	0,00	0,00	0,00	0,00	0,00
				0,00	0,00	0,00
				0,00	0,00	0,00
				0,00	0,00	0,00
Totale programma 04	Reti e altri servizi di pubblica utilità	0,00	0,00	0,00	0,00	0,00
				0,00	0,00	0,00
				0,00	0,00	0,00
				0,00	0,00	0,00

Allegato n. 9 - Bilancio di previsione

MISSIONE, PROGRAMMA, TITOLO	DENOMINAZIONE	RESIDUI PRESUNTI AL TERMINE DELL'ESERCIZIO 2023	PREVISIONI DEFINITIVE DELL'ANNO 2023	PREVISIONI DEL BILANCIO PLURIENNALE		
				Previsioni dell'anno 2024	Previsioni dell'anno 2025	Previsioni dell'anno 2026
Totale MISSIONE 14	Sviluppo economico e competitività	310.493,47	311.373,47	1.000,00	1.000,00	1.000,00
	previsione di competenza di cui già impegnato		0,00	0,00	0,00	0,00
	di cui fondo pluriennale vincolato		0,00	0,00	0,00	0,00
	previsione di cassa		311.493,47	311.493,47		
MISSIONE 15	Politiche per il lavoro e la formazione professionale					
1503	Sostegno all'occupazione					
	Spese correnti	0,00	0,00	0,00	0,00	0,00
	previsione di competenza di cui già impegnato		0,00	0,00	0,00	0,00
	di cui fondo pluriennale vincolato		0,00	0,00	0,00	0,00
	previsione di cassa		0,00	0,00	0,00	0,00
	Spese in conto capitale	0,00	0,00	0,00	0,00	0,00
	previsione di competenza di cui già impegnato		0,00	0,00	0,00	0,00
	di cui fondo pluriennale vincolato		0,00	0,00	0,00	0,00
	previsione di cassa		0,00	0,00	0,00	0,00
Totale programma 03	Sostegno all'occupazione	0,00	0,00	0,00	0,00	0,00
	previsione di competenza di cui già impegnato		0,00	0,00	0,00	0,00
	di cui fondo pluriennale vincolato		0,00	0,00	0,00	0,00
	previsione di cassa		0,00	0,00	0,00	0,00
Totale MISSIONE 15	Politiche per il lavoro e la formazione professionale	0,00	0,00	0,00	0,00	0,00
	previsione di competenza di cui già impegnato		0,00	0,00	0,00	0,00
	di cui fondo pluriennale vincolato		0,00	0,00	0,00	0,00
	previsione di cassa		0,00	0,00	0,00	0,00
MISSIONE 20	Fondi e accantonamenti					
2001	Fondo di riserva					
	Spese correnti	0,00	13.243,18	36.844,81	27.930,63	33.990,63
	previsione di competenza di cui già impegnato		0,00	0,00	0,00	0,00
	di cui fondo pluriennale vincolato		0,00	0,00	0,00	0,00
	previsione di cassa		65.869,47	120.000,00		
	Spese in conto capitale	0,00	0,00	0,00	0,00	0,00
	previsione di competenza di cui già impegnato		0,00	0,00	0,00	0,00
	di cui fondo pluriennale vincolato		0,00	0,00	0,00	0,00
	previsione di cassa		0,00	0,00	0,00	0,00

Allegato n. 9 - Bilancio di previsione

MISSIONE, PROGRAMMA, TITOLO	DENOMINAZIONE	RESIDUI PRESUNTI AL TERMINE DELL'ESERCIZIO 2023	PREVISIONI DEFINITIVE DELL'ANNO 2023	PREVISIONI DEL BILANCIO PLURIENNALE		
				Previsioni dell'anno 2024	Previsioni dell'anno 2025	Previsioni dell'anno 2026
Totale programma 01	Fondo di riserva	0,00	13.243,18	36.844,81	27.930,63	33.990,63
	previsione di competenza di cui già impegnato			0,00	0,00	0,00
	di cui fondo pluriennale vincolato		0,00	0,00	0,00	0,00
	previsione di cassa		65.869,47	120.000,00		
2002	PROGRAMMA 02					
	Fondo crediti di dubbia esigibilità					
	Spese correnti	0,00	209.291,71	203.943,00	203.943,00	203.943,00
	di cui già impegnato		0,00	0,00	0,00	0,00
	di cui fondo pluriennale vincolato		0,00	0,00	0,00	0,00
	previsione di cassa		0,00	0,00		
	Spese in conto capitale	0,00	0,00	0,00	0,00	0,00
	di cui già impegnato		0,00	0,00	0,00	0,00
	di cui fondo pluriennale vincolato		0,00	0,00	0,00	0,00
	previsione di cassa		0,00	0,00		
Totale programma 02	Fondo crediti di dubbia esigibilità	0,00	209.291,71	203.943,00	203.943,00	203.943,00
	di cui già impegnato		0,00	0,00	0,00	0,00
	di cui fondo pluriennale vincolato		0,00	0,00	0,00	0,00
	previsione di cassa		0,00	0,00		
2003	PROGRAMMA 03					
	Altri fondi					
	Spese correnti	0,00	5.762,28	6.001,00	6.001,00	6.001,00
	di cui già impegnato			0,00	0,00	0,00
	di cui fondo pluriennale vincolato		0,00	0,00	0,00	0,00
	previsione di cassa		0,00	0,00		
	Spese in conto capitale	0,00	0,00	0,00	0,00	0,00
	di cui già impegnato		0,00	0,00	0,00	0,00
	di cui fondo pluriennale vincolato		0,00	0,00	0,00	0,00
	previsione di cassa		0,00	0,00		
	Rimborso di prestiti	0,00	0,00	0,00	0,00	0,00
	di cui già impegnato		0,00	0,00	0,00	0,00
	di cui fondo pluriennale vincolato		0,00	0,00	0,00	0,00
	previsione di cassa		0,00	0,00		
Totale programma 03	Altri fondi	0,00	5.762,28	6.001,00	6.001,00	6.001,00
	di cui già impegnato			0,00	0,00	0,00
	di cui fondo pluriennale vincolato		0,00	0,00	0,00	0,00
	previsione di cassa		0,00	0,00		

Allegato n. 9 - Bilancio di previsione

MISSIONE, PROGRAMMA, TITOLO	DENOMINAZIONE	RESIDUI PRESUNTI AL TERMINE DELL'ESERCIZIO 2023	PREVISIONI DEFINITIVE DELL'ANNO 2023	PREVISIONI DEL BILANCIO PLURIENNALE		
				Previsioni dell'anno 2024	Previsioni dell'anno 2025	Previsioni dell'anno 2026
Titolo 1	Spese correnti	0,00	1.000,00	1.000,00	0,00	0,00
				0,00	0,00	0,00
				0,00	0,00	0,00
				1.000,00		
Titolo 5	Chiusura Anticipazioni da istituto tesoriere/cassiere	0,00	1.692.888,76	1.728.407,70	0,00	0,00
				0,00	0,00	0,00
				0,00	0,00	0,00
				1.728.407,70		
Totale programma 01	Restituzione anticipazione di tesoreria	0,00	1.693.888,76	1.729.407,70	0,00	0,00
				0,00	0,00	0,00
				0,00	0,00	0,00
				1.729.407,70		
Totale MISSIONE 60	Anticipazioni finanziarie	0,00	1.693.888,76	1.729.407,70	0,00	0,00
				0,00	0,00	0,00
				0,00	0,00	0,00
				1.729.407,70		
MISSIONE 99	Servizi per conto terzi					
PROGRAMMA 01	Servizi per conto terzi e Partite di giro					
Titolo 7	Spese per conto terzi e partite di giro	104.885,72	2.193.600,00	2.186.600,00	2.186.600,00	2.186.600,00
				0,00	0,00	0,00
				0,00	0,00	0,00
				2.281.485,72		
Totale programma 01	Servizi per conto terzi e Partite di giro	104.885,72	2.193.600,00	2.186.600,00	2.186.600,00	2.186.600,00
				0,00	0,00	0,00
				0,00	0,00	0,00
				2.281.485,72		
Totale MISSIONE 99	Servizi per conto terzi	104.885,72	2.193.600,00	2.186.600,00	2.186.600,00	2.186.600,00
				0,00	0,00	0,00
				0,00	0,00	0,00
				2.281.485,72		

Allegato n. 9 - Bilancio di previsione

MISSIONE, PROGRAMMA, TITOLO	DENOMINAZIONE	RESIDUI PRESUNTI AL TERMINE DELL'ESERCIZIO 2023	PREVISIONI DEFINITIVE DELL'ANNO 2023	PREVISIONI DEL BILANCIO PLURIENNALE		
				Previsioni dell'anno 2024	Previsioni dell'anno 2025	Previsioni dell'anno 2026
TOTALE MISSIONI		3.249.022,48	12.789.073,48	9.305.510,54	6.800.441,35	6.695.489,63
	previsione di competenza di cui già impegnato		0,00	365.547,50	145.908,44	0,00
	di cui fondo pluriennale vincolato			0,00		0,00
	previsione di cassa		12.748.815,36	12.491.578,45	0,00	
TOTALE GENERALE DELLE SPESE		3.249.022,48	12.789.073,48	9.305.510,54	6.800.441,35	6.695.489,63
	previsione di competenza di cui già impegnato		0,00	365.547,50	145.908,44	0,00
	di cui fondo pluriennale vincolato			0,00		0,00
	previsione di cassa		12.748.815,36	12.491.578,45	0,00	

**BILANCIO DI PREVISIONE
RIEPILOGO GENERALE ENTRATE PER TITOLI**

TITOLO TIPOLOGIA	DENOMINAZIONE	RESIDUI PRESUNTI AL TERMINI DELL'ESERCIZIO 2023	PREVISIONI DEFINITIVE DELL'ANNO 2023	PREVISIONI DEL BILANCIO PLURIENNALE		
				Previsioni dell'anno 2024	Previsioni dell'anno 2025	Previsioni dell'anno 2026
	Fondo pluriennale vincolato per spese correnti		199.246,28	0,00	0,00	0,00
	Fondo pluriennale vincolato per spese in conto capitale		998.731,58	0,00	0,00	0,00
	Fondo pluriennale vincolato attività finanziarie		0,00	0,00	0,00	0,00
	Utilizzo avanzo di Amministrazione		577.208,96	93.802,52	0,00	0,00
	- di cui avanzo utilizzato anticipatamente		0,00	0,00	0,00	0,00
	- di cui Utilizzo Fondo anticipazioni di liquidità		0,00	93.802,52	0,00	0,00
	Fondo di Cassa all'1/1/esercizio di riferimento		988.543,32	930.519,18		
10000	Entrate correnti di natura tributaria, contributiva e perequativa	2.558.875,27	3.910.496,40 3.159.081,81	3.732.764,49 3.491.639,76	3.751.463,00	3.740.463,00
20000	Trasferimenti correnti	197.025,81	608.083,40 837.318,57	417.013,61 614.039,42	313.532,69	313.532,69
30000	Entrate extratributarie	325.283,19	496.721,65 844.163,07	442.213,94 767.497,13	433.553,94	429.893,94
40000	Entrate in conto capitale	2.110.984,78	1.962.096,45 2.977.767,39	304.708,28 2.415.693,06	115.291,72	25.000,00
50000	Entrate da riduzione di attività finanziarie	0,00	0,00 0,00	0,00 0,00	0,00	0,00
60000	Accensione di prestiti	164.864,97	150.000,00 364.167,96	400.000,00 564.864,97	0,00	0,00
70000	Anticipazioni da istituto tesoriere/cassiere	0,00	1.692.888,76 1.692.888,76	1.728.407,70 1.728.407,70	0,00	0,00
90000	Entrate per conto di terzi e partite di giro	174.346,77	2.193.600,00 2.366.290,21	2.186.600,00 2.350.946,77	2.186.600,00	2.186.600,00

Allegato n. 9 - Bilancio di previsione

TITOLO TIPOLOGIA	DENOMINAZIONE	RESIDUI PRESUNTI AL TERMINE DELL'ESERCIZIO 2023	PREVISIONI DEFINITIVE DELL'ANNO 2023	PREVISIONI DEL BILANCIO PLURIENNALE		
				Previsioni dell'anno 2024	Previsioni dell'anno 2025	Previsioni dell'anno 2026
		5.531.380,79	11.013.886,66	9.211.708,02	6.800.441,35	6.695.489,63
			12.241.677,77	11.933.088,81		
	TOTALE TITOLI		previsioni di competenza previsioni di cassa			
		5.531.380,79	12.789.073,48	9.305.510,54	6.800.441,35	6.695.489,63
	TOTALE GENERALE DELLE ENTRATE		previsioni di competenza previsioni di cassa	12.863.607,99		
			13.230.221,09			

BILANCIO DI PREVISIONE
RIEPILOGO GENERALE DELLE SPESE PER TITOLI

TITOLO	DENOMINAZIONE	RESIDUI PRESUNTI AL TERMINE DELL'ESERCIZIO 2023	PREVISIONI DEFINITIVE DELL'ANNO 2023	PREVISIONI DEL BILANCIO PLURIENNALE		
				Previsioni dell'anno 2024	Previsioni dell'anno 2025	Previsioni dell'anno 2026
	DISAVANZO DI AMMINISTRAZIONE		0,00	0,00	0,00	0,00
	DISAVANZO DERIVANTE DA DEBITO AUTORIZZATO E NON CONTRATTO		0,00	0,00	0,00	0,00
Titolo 1	Spese correnti	1.608.286,38	5.016.011,13	4.584.238,37	4.325.055,57	4.306.300,61
	<i>previsione di competenza di cui già impegnato</i>			365.547,50	145.908,44	0,00
	<i>di cui fondo pluriennale vincolato</i>		0,00	0,00	0,00	0,00
	<i>previsione di cassa</i>		5.494.314,82	6.065.735,94		
Titolo 2	Spese in conto capitale	1.535.850,38	3.715.148,19	728.708,28	115.291,72	25.000,00
	<i>previsione di competenza di cui già impegnato</i>		0,00	0,00	0,00	0,00
	<i>di cui fondo pluriennale vincolato</i>		0,00	0,00	0,00	0,00
	<i>previsione di cassa</i>		3.004.741,88	2.264.558,66		
Titolo 4	Rimborso di prestiti	0,00	171.425,40	77.556,19	173.494,06	177.589,02
	<i>previsione di competenza di cui già impegnato</i>			0,00	0,00	0,00
	<i>di cui fondo pluriennale vincolato</i>		0,00	0,00	0,00	0,00
	<i>previsione di cassa</i>		171.425,40	151.390,43		
Titolo 5	Chiusura Anticipazioni da istituto tesoriere/cassiere	0,00	1.692.888,76	1.728.407,70	0,00	0,00
	<i>previsione di competenza di cui già impegnato</i>			0,00	0,00	0,00
	<i>di cui fondo pluriennale vincolato</i>		0,00	0,00	0,00	0,00
	<i>previsione di cassa</i>		1.692.888,76	1.728.407,70		
Titolo 7	Spese per conto terzi e partite di giro	104.885,72	2.193.600,00	2.186.600,00	2.186.600,00	2.186.600,00
	<i>previsione di competenza di cui già impegnato</i>			0,00	0,00	0,00
	<i>di cui fondo pluriennale vincolato</i>		0,00	0,00	0,00	0,00
	<i>previsione di cassa</i>		2.385.444,50	2.281.485,72		
	TOTALE TITOLI	3.249.022,48	12.789.073,48	9.305.510,54	6.800.441,35	6.695.489,63
				365.547,50	145.908,44	0,00
			0,00	0,00	0,00	0,00
			12.748.815,36	12.491.578,45		
	TOTALE GENERALE DELLE SPESE	3.249.022,48	12.789.073,48	9.305.510,54	6.800.441,35	6.695.489,63
				365.547,50	145.908,44	0,00
			0,00	0,00	0,00	0,00
			12.748.815,36	12.491.578,45		

BILANCIO DI PREVISIONE
RIEPILOGO GENERALE DELLE SPESE PER MISSIONI

RIEPILOGO DELLE MISSIONI	DENOMINAZIONE	RESIDUI PRESUNTI AL TERMINE DELL'ESERCIZIO 2023	PREVISIONI DEFINITIVE DELL'ANNO 2023	PREVISIONI DEL BILANCIO PLURIENNALE		
				Previsioni dell'anno 2024	Previsioni dell'anno 2025	Previsioni dell'anno 2026
	DISAVANZO DI AMMINISTRAZIONE		0,00	0,00	0,00	0,00
	DISAVANZO DERIVANTE DA DEBITO AUTORIZZATO E NON CONTRATTO		0,00	0,00	0,00	0,00
Totale MISSIONE 01	Servizi istituzionali, generali e di gestione	1.395.848,78	4.178.664,87	1.471.773,28	1.434.873,28	1.424.973,28
	previdenza di competenza di cui già impegnato		55.782,09	2.015,49		0,00
	di cui fondo pluriennale vincolato		0,00	0,00		0,00
	previdenza di cassa		3.423.963,26	2.867.622,06		0,00
Totale MISSIONE 03	Ordine pubblico e sicurezza	7.503,02	206.649,57	207.969,60	207.751,00	207.751,00
	previdenza di competenza di cui già impegnato		732,00		0,00	0,00
	di cui fondo pluriennale vincolato		0,00	0,00		0,00
	previdenza di cassa		186.365,57	215.472,62		0,00
Totale MISSIONE 04	Istruzione e diritto allo studio	212.309,22	340.130,24	309.008,12	254.200,00	253.700,00
	previdenza di competenza di cui già impegnato			119.316,70	70.831,38	0,00
	di cui fondo pluriennale vincolato		0,00	0,00	0,00	0,00
	previdenza di cassa		458.423,55	521.317,34		0,00
Totale MISSIONE 05	Tutela e valorizzazione dei beni e attività culturali	0,00	0,00	10.000,00	0,00	0,00
	previdenza di competenza di cui già impegnato		0,00	0,00	0,00	0,00
	di cui fondo pluriennale vincolato		0,00	0,00	0,00	0,00
	previdenza di cassa			10.000,00		
Totale MISSIONE 06	Politiche giovanili, sport e tempo libero	63.858,12	196.058,59	58.000,00	10.000,00	10.000,00
	previdenza di competenza di cui già impegnato			0,00	0,00	0,00
	di cui fondo pluriennale vincolato		0,00	0,00	0,00	0,00
	previdenza di cassa		208.949,46	121.858,12		
Totale MISSIONE 07	Turismo	19.107,30	77.939,00	24.800,00	5.000,00	2.500,00
	previdenza di competenza di cui già impegnato			0,00	0,00	0,00
	di cui fondo pluriennale vincolato		0,00	0,00	0,00	0,00
	previdenza di cassa		81.889,36	43.907,30		

Allegato n. 9 - Bilancio di previsione

RIEPILOGO DELLE MISSIONI	DENOMINAZIONE	RESIDUI PRESUNTI AL TERMINE DELL'ESERCIZIO 2023	PREVISIONI DEFINITIVE DELL'ANNO 2023	PREVISIONI DEL BILANCIO PLURIENNALE		
				Previsioni dell'anno 2024	Previsioni dell'anno 2025	Previsioni dell'anno 2026
Totale MISSIONE 08	Assetto del territorio ed edilizia abitativa	91.128,53	294.085,96	321.008,28	211.591,72	121.300,00
	previdone di competenza di cui già impegnato			0,00	0,00	0,00
	di cui fondo pluriennale vincolato		0,00	0,00	0,00	0,00
	previdone di cassa		378.098,06	412.136,81		
Totale MISSIONE 09	Sviluppo sostenibile e tutela del territorio e dell'ambiente	585.681,91	1.234.629,27	1.216.741,61	1.207.721,61	1.200.401,61
	previdone di competenza di cui già impegnato			19.216,71	0,00	0,00
	di cui fondo pluriennale vincolato		0,00	0,00	0,00	0,00
	previdone di cassa		1.536.153,27	1.802.423,52		
Totale MISSIONE 10	Trasporti e diritto alla mobilità	213.035,21	636.269,29	753.952,00	419.652,00	419.652,00
	previdone di competenza di cui già impegnato			0,00	0,00	0,00
	di cui fondo pluriennale vincolato		0,00	0,00	0,00	0,00
	previdone di cassa		743.106,87	966.987,21		
Totale MISSIONE 11	Soccorso civile	17.329,71	35.076,00	29.700,00	29.500,00	29.000,00
	previdone di competenza di cui già impegnato			500,00	0,00	0,00
	di cui fondo pluriennale vincolato		0,00	0,00	0,00	0,00
	previdone di cassa		41.488,65	47.029,71		
Totale MISSIONE 12	Diritti sociali, politiche sociali e famiglia	227.841,49	891.441,74	563.309,91	314.137,91	314.137,91
	previdone di competenza di cui già impegnato			170.000,00	73.061,57	0,00
	di cui fondo pluriennale vincolato		0,00	0,00	0,00	0,00
	previdone di cassa		963.941,68	791.151,40		
Totale MISSIONE 14	Sviluppo economico e competitività	310.493,47	311.373,47	1.000,00	1.000,00	1.000,00
	previdone di competenza di cui già impegnato			0,00	0,00	0,00
	di cui fondo pluriennale vincolato		0,00	0,00	0,00	0,00
	previdone di cassa		311.493,47	311.493,47		
Totale MISSIONE 15	Politiche per il lavoro e la formazione professionale	0,00	0,00	0,00	0,00	0,00
	previdone di competenza di cui già impegnato			0,00	0,00	0,00
	di cui fondo pluriennale vincolato		0,00	0,00	0,00	0,00
	previdone di cassa		0,00	0,00		
Totale MISSIONE 20	Fondi e accantonamenti	0,00	228.297,17	246.788,81	237.874,63	243.934,63
	previdone di competenza di cui già impegnato			0,00	0,00	0,00
	di cui fondo pluriennale vincolato		0,00	0,00	0,00	0,00
	previdone di cassa		65.869,47	120.000,00		

Allegato n. 9 - Bilancio di previsione

RIEPILOGO DELLE MISSIONI	DENOMINAZIONE	RESIDUI PRESUNTI AL TERMINE DELL'ESERCIZIO 2023	PREVISIONI DEFINITIVE DELL'ANNO 2023	PREVISIONI DEL BILANCIO PLURIENNALE		
				Previsioni dell'anno 2024	Previsioni dell'anno 2025	Previsioni dell'anno 2026
Totale MISSIONE 50	Debito pubblico	0,00	270.969,55	175.451,23	280.539,20	280.539,20
	previsione di competenza di cui già impegnato			0,00	0,00	0,00
	di cui fondo pluriennale vincolato		0,00	0,00	0,00	0,00
	previsione di cassa		269.739,43	249.285,47		
Totale MISSIONE 60	Anticipazioni finanziarie	0,00	1.693.888,76	1.729.407,70	0,00	0,00
	previsione di competenza di cui già impegnato			0,00	0,00	0,00
	di cui fondo pluriennale vincolato		0,00	0,00	0,00	0,00
	previsione di cassa		1.693.888,76	1.729.407,70		
Totale MISSIONE 99	Servizi per conto terzi	104.885,72	2.193.600,00	2.186.600,00	2.186.600,00	2.186.600,00
	previsione di competenza di cui già impegnato			0,00	0,00	0,00
	di cui fondo pluriennale vincolato		0,00	0,00	0,00	0,00
	previsione di cassa		2.385.444,50	2.281.485,72		
TOTALE MISSIONI		3.249.022,48	12.789.073,48	9.305.510,54	6.800.441,35	6.695.489,63
	previsione di competenza di cui già impegnato			365.547,50	145.908,44	0,00
	di cui fondo pluriennale vincolato		0,00	0,00	0,00	0,00
	previsione di cassa		12.748.815,36	12.491.578,45		
TOTALE GENERALE DELLE SPESE		3.249.022,48	12.789.073,48	9.305.510,54	6.800.441,35	6.695.489,63
	previsione di competenza di cui già impegnato			365.547,50	145.908,44	0,00
	di cui fondo pluriennale vincolato		0,00	0,00	0,00	0,00
	previsione di cassa		12.748.815,36	12.491.578,45		

QUADRO GENERALE RIASSUNTIVO

ENTRATE	CASSA ANNO DI RIFERIMENTO DEL BILANCIO 2024	COMPETENZA ANNO DI RIFERIMENTO DEL BILANCIO 2024	2025	2026	SPESE	CASSA ANNO DI RIFERIMENTO DEL BILANCIO 2024	COMPETENZA ANNO DI RIFERIMENTO DEL BILANCIO 2024	2025	2026
Fondo di cassa presunto all'inizio dell'esercizio	930.519,18								
Utilizzo avanzo presunto di amministrazione - di cui Utilizzo Fondo anticipazioni di liquidità		93.802,52 93.802,52	0,00 0,00	0,00 0,00	Disavanzo di amministrazione Disavanzo derivante da debito autorizzato e non contratto		0,00 0,00	0,00 0,00	0,00 0,00
Fondo pluriennale vincolato									
TIT. 1 - Entrate correnti di natura tributaria, contributiva e perequativa	3.491.639,76	3.732.764,49	3.751.463,00	3.740.463,00	TIT. 1 - Spese correnti	6.065.735,94	4.584.238,37	4.325.055,57	4.306.300,61
TIT. 2 - Trasferimenti correnti	614.039,42	417.013,61	313.532,69	313.532,69	- di cui fondo pluriennale vincolato	0,00	0,00	0,00	0,00
TIT. 3 - Entrate extratributarie	767.497,13	442.213,94	433.553,94	429.893,94					
TIT. 4 - Entrate in conto capitale	2.415.693,06	304.708,28	115.291,72	25.000,00	TIT. 2 - Spese in conto capitale	2.264.558,66	728.708,28	115.291,72	25.000,00
					- di cui fondo pluriennale vincolato	0,00	0,00	0,00	0,00
TIT. 5 - Entrate da riduzione di attività finanziarie	0,00	0,00	0,00	0,00	TIT. 3 - Spese per incremento di attività finanziarie	0,00	0,00	0,00	0,00
					- di cui fondo pluriennale vincolato	0,00	0,00	0,00	0,00
Totale entrate finali	7.288.869,37	4.896.700,32	4.613.841,35	4.508.889,63	Totale spese finali	8.330.294,60	5.312.946,65	4.440.347,29	4.331.300,61
TIT. 6 - Accensione di prestiti	564.864,97	400.000,00	0,00	0,00	TIT. 4 - Rimborso di prestiti	151.390,43	77.556,19	173.494,06	177.589,02
					di cui Fondo anticipazioni di liquidità	0,00	0,00	0,00	0,00
TIT. 7 - Anticipazioni da istituto tesoriere/cassiere	1.728.407,70	1.728.407,70	0,00	0,00	TIT. 5 - Chiusura Anticipazioni da istituto tesoriere/cassiere	1.728.407,70	1.728.407,70	0,00	0,00
TIT. 9 - Entrate per conto di terzi e partite di giro	2.350.946,77	2.186.600,00	2.186.600,00	2.186.600,00	TIT. 7 - Spese per conto terzi e partite di giro	2.281.485,72	2.186.600,00	2.186.600,00	2.186.600,00
Totale titoli	11.933.088,81	9.211.708,02	6.800.441,35	6.695.489,63	Totale titoli	12.491.578,45	9.305.510,54	6.800.441,35	6.695.489,63
TOTALE COMPLESSIVO ENTRATE	12.863.607,99	9.305.510,54	6.800.441,35	6.695.489,63	TOTALE COMPLESSIVO SPESE	12.491.578,45	9.305.510,54	6.800.441,35	6.695.489,63
Fondo di cassa finale presunto	372.029,54								

**BILANCIO DI PREVISIONE
EQUILIBRI DI BILANCIO**

EQUILIBRIO ECONOMICO-FINANZIARIO		COMPETENZA ANNO DI RIFERIMENTO DEL BILANCIO 2024	COMPETENZA ANNO 2025	COMPETENZA ANNO 2026
Fondo di cassa all'inizio dell'esercizio	930.519,18			
A) Fondo pluriennale vincolato per spese correnti	(+)	0,00	0,00	0,00
AA) Recupero disavanzo di amministrazione esercizio precedente	(-)	0,00	0,00	0,00
B) Entrate Titoli 1.00 - 2.00 - 3.00 <i>di cui per estinzione anticipata di prestiti</i>	(+)	4.591.992,04	4.498.549,63	4.483.889,63
C) Entrate Titolo 4.02.06 - Contributi agli investimenti direttamente destinati al rimborso dei prestiti da amministrazioni pubbliche	(+)	0,00	0,00	0,00
D) Spese Titolo 1.00 - Spese correnti di cui: - fondo pluriennale vincolato - fondo crediti di dubbia esigibilità	(-)	4.584.238,37	4.325.055,57	4.306.300,61
E) Spese Titolo 2.04 - Altri trasferimenti in conto capitale	(-)	0,00	0,00	0,00
F) Spese Titolo 4.00 - Quote di capitale amm.to dei mutui e prestiti obbligazionari <i>di cui per estinzione anticipata di prestiti</i> <i>di cui Fondo anticipazioni di liquidità</i>	(-)	77.556,19	173.494,06	177.589,02
G) Somma finale (G=A-AA+B+C-D-E-F)		-69.802,52	0,00	0,00
ALTRE POSTE DIFFERENZIALI, PER ECCEZIONI PREVISTE DA NORME DI LEGGE E DA PRINCIPI CONTABILI, CHE HANNO EFFETTO SULL'EQUILIBRIO EX ARTICOLO 162, COMMA 6, DEL TESTO UNICO DELLE LEGGI SULL'ORDINAMENTO DEGLI ENTI LOCALI				
H) Utilizzo risultato di amministrazione presunto per spese correnti e per rimborso dei prestiti	(+)	93.802,52	0,00	0,00
I) Entrate di parte capitale destinate a spese correnti in base a specifiche disposizioni di legge o dei principi contabili <i>di cui per estinzione anticipata di prestiti</i>	(+)	0,00	---	---
L) Entrate di parte corrente destinate a spese di investimento in base a specifiche disposizioni di legge o dei principi contabili <i>di cui per estinzione anticipata di prestiti</i>	(-)	41.000,00	0,00	0,00
M) Entrate da accensione di prestiti destinate a estinzione anticipata dei prestiti	(-)	0,00	0,00	0,00
EQUILIBRIO DI PARTE CORRENTE (**)		65.000,00	0,00	0,00
O=G+H+L+M		0,00	0,00	0,00

BILANCIO DI PREVISIONE EQUILIBRI DI BILANCIO

EQUILIBRIO ECONOMICO-FINANZIARIO	COMPETENZA ANNO DI RIFERIMENTO DEL BILANCIO 2024	COMPETENZA ANNO 2025	COMPETENZA ANNO 2026
P) Utilizzo risultato di amministrazione per spese di investimento	0,00	---	---
Q) Fondo pluriennale vincolato per spese in conto capitale	0,00	0,00	0,00
R) Entrate Titoli 4.00-5.00-6.00	704.708,28	115.291,72	25.000,00
C) Entrate Titolo 4.02.06 - Contributi agli investimenti direttamente destinati al rimborso dei prestiti da amministrazioni pubbliche	0,00	0,00	0,00
I) Entrate di parte capitale destinate a spese correnti in base a specifiche disposizioni di legge o dei principi contabili	41.000,00	0,00	0,00
S1) Entrate Titolo 5.02 per Riscossione crediti di breve termine	0,00	0,00	0,00
S2) Entrate Titolo 5.03 per Riscossione crediti di medio-lungo termine	0,00	0,00	0,00
T) Entrate Titolo 5.04 relative a Altre entrate per riduzioni di attività finanziaria	0,00	0,00	0,00
L) Entrate di parte corrente destinate a spese di investimento in base a specifiche disposizioni di legge o dei principi contabili	65.000,00	0,00	0,00
M) Entrate da accensione di prestiti destinate a estinzione anticipata dei prestiti	0,00	0,00	0,00
U) Spese Titolo 2.00 - Spese in conto capitale <i>di cui fondo pluriennale vincolato</i>	728.708,28	115.291,72	25.000,00
V) Spese Titolo 3.01 per Acquisizioni di attività finanziarie	0,00	0,00	0,00
E) Spese Titolo 2.04 - Trasferimenti in conto capitale	0,00	0,00	0,00
EQUILIBRIO DI PARTE CAPITALE Z = P+Q+R-C-I-S1-S2-T+L-M-U-V+E	0,00	0,00	0,00
S1) Entrate Titolo 5.02 per Riscossione crediti di breve termine	0,00	0,00	0,00
S2) Entrate Titolo 5.03 per Riscossione crediti di medio-lungo termine	0,00	0,00	0,00
T) Entrate Titolo 5.04 relative a Altre entrate per riduzioni di attività finanziaria	0,00	0,00	0,00
X1) Spese Titolo 3.02 per Concessione crediti di breve termine	0,00	0,00	0,00
X2) Spese Titolo 3.03 per Concessione crediti di medio-lungo termine	0,00	0,00	0,00
Y) Spese Titolo 3.04 per Altre spese per acquisizioni di attività finanziarie	0,00	0,00	0,00
EQUILIBRIO FINALE W = O+Z+S1+S2+T-X1-X2-Y	0,00	0,00	0,00

**BILANCIO DI PREVISIONE
EQUILIBRI DI BILANCIO**

EQUILIBRIO ECONOMICO-FINANZIARIO		COMPETENZA ANNO DI RIFERIMENTO DEL BILANCIO 2024	COMPETENZA ANNO 2025	COMPETENZA ANNO 2026
Saldo corrente ai fini della copertura degli investimenti pluriennali:				
Equilibrio di parte corrente (O)		0,00	0,00	0,00
Utilizzo risultato di amministrazione per il finanziamento di spese correnti (H) al netto del fondo di anticipazione liquidità	(-)	93.802,52	---	---
Equilibrio di parte corrente ai fini della copertura degli investimenti pluriennali.		-93.802,52	0,00	0,00

TABELLA DIMOSTRATIVA DEL RISULTATO DI AMMINISTRAZIONE PRESUNTO
(ALL'INIZIO DELL'ESERCIZIO 2024)

1) Determinazione del risultato di amministrazione presunto al 31/12/2023:		
+ Risultato di amministrazione iniziale dell'esercizio 2023		3.474.007,65
+ Fondo pluriennale vincolato iniziale dell'esercizio 2023		1.197.977,86
+ Entrate già accertate nell'esercizio 2023		7.015.160,57
- Uscite già impegnate nell'esercizio 2023		8.617.699,92
- Riduzione dei residui attivi già verificatesi nell'esercizio 2023		0,00
+ Incremento dei residui attivi già verificatesi nell'esercizio 2023		0,00
+ Riduzione dei residui passivi già verificatesi nell'esercizio 2023		0,00
= Risultato di amministrazione dell'esercizio 2023 alla data di redazione del bilancio di previsione dell'anno 2024		3.069.446,16
+ Entrate che prevedo di accertare per il restante periodo dell'esercizio 2023		0,00
- Spese che prevedo di impegnare per il restante periodo dell'esercizio 2023		0,00
- Riduzione dei residui attivi, presunte per il restante periodo dell'esercizio 2023		0,00
+ Incremento dei residui attivi, presunte per il restante periodo dell'esercizio 2023		0,00
+ Riduzione dei residui passivi, presunte per il restante periodo dell'esercizio 2023		0,00
- Fondo pluriennale vincolato		0,00
=	A) Risultato di amministrazione presunto al 31/12/2023	3.069.446,16
2) Composizione del risultato di amministrazione presunto al 31/12/2023:		
Parte accantonata		
Fondo crediti dubbia esigibilità'		1.780.531,38
Fondo anticipazioni liquidità'		0,00
Fondo perdite società' partecipate		243.729,93
Fondo contenzioso		391.932,16
Altri accantonamenti		139.528,52
	B) Totale parte accantonata	2.555.721,99

Parte vincolata	
Vincoli derivanti da leggi e dai principi contabili	72.205,68
Vincoli derivanti da trasferimenti	154.559,62
Vincoli derivanti dalla contrazione di mutui	0,00
Vincoli formalmente attribuiti dall'ente	485,11
Altri vincoli	22.256,73
C) Totale parte vincolata	249.507,14
Parte destinata agli investimenti	
	7.314,00
D) Totale destinata agli investimenti	7.314,00
E) Totale parte disponibile (E=A-B-C-D)	256.903,03
F) di cui Disavanzo da debito autorizzato e non contratto	0,00
Se E è negativo, tale importo è iscritto tra le spese del bilancio di previsione come disavanzo da ripianare	
3) Utilizzo quote del risultato di amministrazione presunto al 31/12/2023 previsto nel bilancio:	
Utilizzo quota accantonata (da consuntivo anno precedente o previa verifica di preconsuntivo - salvo l'utilizzo del FAL)	93.802,52
Utilizzo quota vincolata	0,00
Utilizzo quota destinata agli investimenti (previa approvazione del rendiconto)	0,00
Utilizzo quota disponibile (previa approvazione del rendiconto)	0,00
Totale utilizzo avanzo di amministrazione presunto	93.802,52

ELENCO ANALITICO DELLE RISORSE ACCANTONATE NEL RISULTATO DI AMMINISTRAZIONE PRESUNTO

Capitolo di spesa	descrizione	Risorse accantonate al 01/01/2023	Risorse accantonate applicate al bilancio dell'esercizio 2023 (con segno -)	Risorse accantonate stanziata nella spesa del bilancio dell'esercizio 2023	Variazione accantonamenti effettuata in sede di rendiconto 2023 amministrazione presunto (con segno +/-)	Risorse accantonate nel risultato di amministrazione presunto al 31/12/2023	Risorse accantonate presunte al 31/12/2023 applicate al primo esercizio del bilancio di previsione
		(a)	(b)	(c)	(d)	(e)=(a)+(b)+(c)+(d)	(f)
Fondo anticipazioni liquidità							
C_50024.03.0031	rimborso anticipazione di liquidita' ex D.L. N. 34-2020	93.808,52	0,00	0,00	-93.808,52	0,00	0,00
	Totale Fondo anticipazioni liquidità	93.808,52	0,00	0,00	-93.808,52	0,00	0,00
Fondo perdite società partecipate							
C_20031.10.0031	FONDO VINCOLATO ENTI PARTECIPATI (LEGGE 147/2013 COMMI 550-552)	406.714,79	0,00	0,00	-162.984,86	243.729,93	0,00
	Totale Fondo perdite società partecipate	406.714,79	0,00	0,00	-162.984,86	243.729,93	0,00
Fondo contenzioso							
C_20031.10.0032	fondo rischi spese legali (5-2, lett.h) allegato 4/2 D.Lgs.118/2011	200.000,00	0,00	0,00	191.932,16	391.932,16	0,00
	Totale Fondo contenzioso	200.000,00	0,00	0,00	191.932,16	391.932,16	0,00
Fondo crediti di dubbia esigibilità							
C_20021.10.0010	[U24810] - FONDO CREDITI DUBBIA ESIGIBILITA'	1.780.531,38	0,00	0,00	0,00	1.780.531,38	0,00
	Totale Fondo crediti di dubbia esigibilità	1.780.531,38	0,00	0,00	0,00	1.780.531,38	0,00
Altri accantonamenti							
20031.10.0030	U24830 -FONDO RINNOVO CONTRATTUALE	0,00	0,00	40.000,00	0,00	40.000,00	0,00
C_20031.10.1125	FONDO TFM SINDACO	3.960,00	0,00	1.760,00	0,00	5.720,00	0,00
UTIL. FAL	Utilizzo quota FAL vincolata dell'anno	92.672,35	-92.672,35	0,00	93.808,52	93.808,52	0,00
	Totale Altri accantonamenti	96.632,35	-92.672,35	41.760,00	93.808,52	139.528,52	0,00
Totale		2.577.687,04	-92.672,35	41.760,00	28.947,30	2.555.721,99	0,00

ELENCO ANALITICO DELLE RISORSE VINCOLATE NEL RISULTATO DI AMMINISTRAZIONE PRESUNTO

Capitolo di entrata	descrizione	Capitolo di spesa	descrizione	Risorse vinc. al 01/01/2023	Entrate vincolate accertate nell'esercizio 2023 (dati presunti)	Impegni pres.es. 2023 finanziati da entrate vinc. acc. nell'esercizio o da quote vincolate del ris. di amm.	Fondo plur.vinc al 31/12/2023 finan. da entrate vinc. acc. nell'eserc. o da quote vincolate del ris. di amm.	Cancellazione nell'es. 2023 di residui att.vinc. o eliminazione vinc. su quote ris. amm (+) e canc. nell'es. 2023 residui pass. fin. da risorse vinc.(c)	Cancellazione nell'es. 2023 di imp.fin da FPV dopo approvazione rendiconto dell'es. 2022 se non reimpegnati nell'es. 2023 (+)	Risorse vincolate nel risultato di amministrazione presunto al 31/12/2023	Risorse vincolate nel risultato presunto al 31/12/2023 applicate al primo esercizio del bilancio di previsione
				(a)	(b)	(c)	(d)	(e)	(f)	(g)=(a)+(b)-(d)-(e)+(f)	(i)
Vincoli derivanti dalla legge											
C._10101.51.0010	[E520] - TASSA RACC.E SMALT. RR.SS.UU.	-		19.407,00	0,00	0,00	0,00	0,00	0,00	19.407,00	0,00
C._40400.01.0240	E5137-ALIENAZIONE ALLOGGI ERP (26871-26282)	-	null	47.761,54	5.037,14	0,00	0,00	0,00	0,00	52.798,68	0,00
Totale Vincoli derivanti dalla legge				67.168,54	5.037,14	0,00	0,00	0,00	0,00	72.205,68	0,00
Vincoli derivanti da Trasferimenti											
-		C_09012.02.0010	[U26891] - L.183/89 CONSOLID. PIETRASECCA (5530)	2.817,60	0,00	0,00	0,00	0,00	0,00	2.817,60	0,00
10301.01.0020	E302 FONDO DI SOLIDARIETA'	null	null	0,00	20.000,00	0,00	0,00	0,00	0,00	20.000,00	0,00
20101.01.0418	TRASFERIMENTI PER MAGGIORI SPESE INDENNITA' AMM.RI COMUNALI	01011.09.0001	Riversamento al ministero dell'interno delle somme non utilizzate del contributo a copertura maggiori oneri incremento indennita amm.r1 comunali	5.360,74	0,00	5.360,74	0,00	0,00	0,00	0,00	0,00
20101.02.0323	FONDO NAZIONALE SISTEMA INTEGRATO EDUCAZIONE E ISTRUZIONE- DECRETO LEG.VO N. 65-2017	SPESE CONNESSE ISTRUZIONE O-6 ANNI		13.455,74	0,00	0,00	0,00	0,00	0,00	13.455,74	0,00
40200.01.9846	CONTRIBUTI RIPARTIZIONE FONDO PROGETTAZIONE TERRITORIALE DPCM 17.12.2021	01052.02.5156	INCARICHI PROFESSIONALI FINANZIATI DAL FONDO RIPARTIZIONE PROGETTAZIONE TERRITORIALE (ANNI 2021 E 2022)	47.652,78	0,00	47.652,78	0,00	0,00	0,00	0,00	0,00
40200.01.9847	CONTRIBUTO STRAORD. ACQUISTO AUTOMEZZO TRASPORTO LOCALE	12042.02.0001	acquisto automezzo da destinare al trasporto locale	25.000,00	0,00	25.000,00	0,00	0,00	0,00	0,00	0,00
C._40200.01.0251	[E5503] - CONTR. CIPE INTERVENTI CAP.289333-RESIDUO	-		118.286,28	0,00	0,00	0,00	0,00	0,00	118.286,28	0,00
Totale Vincoli derivanti da Trasferimenti				212.573,14	20.000,00	78.013,52	0,00	0,00	0,00	154.559,62	0,00
Vincoli derivanti da finanziamenti											

Allegato a/2) Risultato di amministrazione - quote vincolate

Capitolo di entrata	descrizione	Capitolo di spesa	descrizione	Risorse vinc. al 01/01/2023	Entrate vincolate accertate nell'esercizio 2023 (dati presunti)	Impegni pres.es. 2023 finanziati da entrate vinc. acc. nell'esercizio o da quote vincolate del ris di amm.	Fondo plur.vinc al 31/12/2023 finan. da entrate vinc. acc. nell'eserc. o da quote vincolate del ris. di amm.	Cancellazione nell'es. 2023 di residui att.vinc. o eliminazione vinc. su quote ris. amm (+) e canc. nell'es. 2023 residui pass. fin. da risorse vinc.(-)	Cancellazione nell'es. 2023 di imp.fin. da FPV dopo approvazione rendiconto dell'es. 2022 se non reimpegnati nell'es. 2023 (+)	Risorse vincolate nel risultato di amministrazione presunte al 31/12/2023	Risorse vincolate nel risultato di amministrazione presunte al primo esercizio del bilancio di previsione
				(a)	(b)	(c)	(d)	(e)	(f)	(g)=(a)+(b)-(d)-(e)+f)	(i)
60300.01.5381	[E6558] - SISTEM.INTERNA GROTTA DEL CERVO 26897	null	null	28.112,73	0,00	28.112,73	0,00	0,00	0,00	0,00	0,00
60300.01.7973	MUTUO INTERVENTO CIMITERO PIETRASECCA E POGGIO CINOLFO	null	realizz.ne loculi cimiteri frazioni	52.176,33	0,00	52.176,33	0,00	0,00	0,00	0,00	0,00
C_60300.01.0140	[E6609] - SISTEMAZIONE PIAZZA ALDO MORO - 28471-ANCHE CON RISORSE A RESIDUO	-	null	49.302,99	0,00	49.302,99	0,00	0,00	0,00	0,00	0,00
Totale Vincoli derivanti da finanziamenti				129.592,05	0,00	129.592,05	0,00	0,00	0,00	0,00	0,00
Vincoli formalmente attribuiti dall'ente											
40400.01.4642	COSTITUZIONE del diritto di superficie trentennale area foglio 83 particella 180	INTERVENTI DI RIQUALIFICAZIONE CIMITERI	null	101.485,11	0,00	101.000,00	0,00	0,00	0,00	485,11	0,00
COMP_P_MORO	COMPLETAMENTO PIAZZA STAZIONE ALDO MORO	-	-	68.367,33	0,00	68.367,33	0,00	0,00	0,00	0,00	0,00
Totale Vincoli formalmente attribuiti dall'ente				169.852,44	0,00	169.367,33	0,00	0,00	0,00	485,11	0,00
Altri vincoli											
RISORSE LIBERE											
C_30100.02.0040	[E2870] - PROVENTI INGRESSO RISERVA PIETRASECCA (17305)	C_09041.03.0050	U14750 -CONSUMI IDRICI UTENZE PUBBLICHE (ACQUA FORNITA DAL CAM)	1.152,59	0,00	0,00	0,00	0,00	0,00	1.152,59	0,00
PROPRIE RISORSE LIBERE				25.939,00	0,00	25.939,00	0,00	0,00	0,00	0,00	0,00
Totale Altri vincoli				48.195,73	0,00	25.939,00	0,00	0,00	0,00	21.104,14	0,00
Totale				627.381,90	25.037,14	402.911,90	0,00	0,00	0,00	249.507,14	0,00

Allegato a/2) Risultato di amministrazione - quote vincolate

Capitolo di entrata	descrizione	Capitolo di spesa	descrizione	Risorse vinc. al 01/01/2023	Entrate vincolate accertate nell'esercizio 2023 (dati presunti)	Impegni pres.es. 2023 finanziati da entrate vinc. acc. nell'esercizio o da quote vincolate del ris. di amm.	Fondo plur.vinc al 31/12/2023 finan. da entrate vinc. acc. nell'eserc. o del ris. di amm.	Cancellazione nell'es. 2023 di residui att.vinc. o eliminazione vinc. su quote ris. amm (+) e can. nell'es. 2023 residui pass. fin. da risorse reimpegnati vinc.(-)	Cancellazione nell'es. 2023 di imp.fin. da FPV dopo approvazione rendiconto dell'es. 2022 se non reimpegnati nell'es. 2023 (+)	Risorse vincolate nel risultato di amministrazione presunte al 31/12/2023	Risorse vincolate nel risultato di bilancio di previsione		
				(a)	(b)	(c)	(d)	(e)	(f)	(g)=(a)+(b)-(d)-(e)+(f)	(i)		
				Totale quote accantonate riguardanti le risorse vincolate da legge (i/1)								0,00	
				Totale quote accantonate riguardanti le risorse vincolate da trasferimenti (i/2)								0,00	
				Totale quote accantonate riguardanti le risorse vincolate da finanziamenti (i/3)								0,00	
				Totale quote accantonate riguardanti le risorse vincolate dall'ente (i/4)								0,00	
				Totale quote accantonate riguardanti le risorse vincolate da altro (i/5)								0,00	
				Totale quote accantonate riguardanti le risorse vincolate (i=1+2+3+4+5)								0,00	
				Totale risorse vincolate da legge al netto di quelle che sono state oggetto di accantonamenti (1/1=1/1-1/1)								72.205,68	
				Totale risorse vincolate da trasferimenti al netto di quelle che sono state oggetto di accantonamenti (1/2=h/2-1/2)								154.559,62	
				Totale risorse vincolate da finanziamenti al netto di quelle che sono state oggetto di accantonamenti (1/3=h/3-1/3)								0,00	
				Totale risorse vincolate dall'Ente al netto di quelle che sono state oggetto di accantonamenti (1/4=1/4-1/4)								485,11	
				Totale risorse vincolate da altro al netto di quelle che sono state oggetto di accantonamenti (1/5=1/5-1/5)								22.256,73	
				Totale risorse vincolate al netto di quelle che sono state oggetto di accantonamenti (1=h-1)								249.507,14	

ELENCO ANALITICO DELLE RISORSE DESTINATE AGLI INVESTIMENTI NEL RISULTATO DI AMMINISTRAZIONE PRESUNTO

Capitolo di entrata	descrizione	Capitolo di spesa	descrizione	Risorse destinate agli investim. al 01/01/2023	Entrate destinate agli investimenti accertate nell'esercizio 2023 (dati presunti)	Impegni es. 2023 finanziati da entrate dest. acc. nell'esercizio o da quote vincolate del ris di amm.	Fondo plur. vinc al 31/12/2023 finanzia da entrate dest. acc. nell'eserc. o da quote vincolate del ris. di amm.	Cancellazione di residui att vinc. o eliminazione destinaz. su quote ris. amm (+) e panc. residui pass. fin. da risorse dest.(-)	Risorse destinate agli investimenti nel risultato di amministrazione presunto al 31/12/2023	Risorse destinate agli investimenti nel risultato presunto al 31/12/2023 applicate al primo esercizio del bilancio di previsione
				(a)	(b)	(c)	(d)	(e)	(f)=(a) + (b) - (c) - (d) - (e)	(g)
				7.314,00	0,00	0,00	0,00	0,00	7.314,00	0,00
RISORSE CAPITALE VARIE LIBERE		INTERVENTI INVESTIMENTI	null	7.314,00	0,00	0,00	0,00	0,00	7.314,00	0,00
Totale										
Totale quote accantonate riguardanti le risorse destinate agli investimenti										0,00
Totale risorse destinate nel risultato di amministrazione presunto al netto di quelle che sono state oggetto di accantonamenti										7.314,00

COMPOSIZIONE PER MISSIONI E PROGRAMMI DEL FONDO PLURIENNALE VINCOLATO DELL'ESERCIZIO 2024

	MISSIONI E PROGRAMMI	Fondo pluriennale vincolato al 31 dicembre dell'esercizio 2023	Spese impegnate negli esercizi precedenti con copertura costituita dal fondo pluriennale vincolato e imputate all'esercizio 2024	Quota del fondo pluriennale vincolato al 31 dicembre dell'esercizio 2023, non destinata ad essere utilizzata nell'esercizio 2024 e rinviata all'esercizio 2025 e successivi	Spese che si prevede di impegnare nell'esercizio 2024, con copertura costituita dal fondo pluriennale vincolato con imputazione agli esercizi :			Fondo pluriennale vincolato al 31 dicembre dell'esercizio 2024	
					2025	2026	Anni successivi		Imputazione non ancora definita
				(c) = (a) - (b)				(h) = (c)+(d)+(e)+(f)+(g)	
01	MISSIONE 1 - Servizi istituzionali, generali e di gestione								
01	Organi istituzionali	0,00	0,00	0,00	0,00	0,00	0,00	0,00	0,00
02	Segreteria generale	0,00	0,00	0,00	0,00	0,00	0,00	0,00	0,00
03	Gestione economica, finanziaria, programmazione e provveditorato	0,00	0,00	0,00	0,00	0,00	0,00	0,00	0,00
04	Gestione delle entrate tributarie e servizi fiscali	0,00	0,00	0,00	0,00	0,00	0,00	0,00	0,00
05	Gestione dei beni demaniali e patrimoniali	0,00	0,00	0,00	0,00	0,00	0,00	0,00	0,00
06	Ufficio tecnico	0,00	0,00	0,00	0,00	0,00	0,00	0,00	0,00
07	Elezioni e consultazioni popolari - Anagrafe e stato civile	0,00	0,00	0,00	0,00	0,00	0,00	0,00	0,00
08	Statistica e sistemi informativi	0,00	0,00	0,00	0,00	0,00	0,00	0,00	0,00
10	Risorse umane	0,00	0,00	0,00	0,00	0,00	0,00	0,00	0,00
11	Altri servizi generali	0,00	0,00	0,00	0,00	0,00	0,00	0,00	0,00
	Totale MISSIONE 01 - Servizi istituzionali, generali e di gestione	0,00	0,00	0,00	0,00	0,00	0,00	0,00	0,00
03	MISSIONE 3 - Ordine pubblico e sicurezza								
01	Polizia locale e amministrativa	0,00	0,00	0,00	0,00	0,00	0,00	0,00	0,00
02	Sistema integrato di sicurezza urbana	0,00	0,00	0,00	0,00	0,00	0,00	0,00	0,00
	Totale MISSIONE 03 - Ordine pubblico e sicurezza	0,00	0,00	0,00	0,00	0,00	0,00	0,00	0,00
04	MISSIONE 4 - Istruzione e diritto allo studio								
01	Istruzione prescolastica	0,00	0,00	0,00	0,00	0,00	0,00	0,00	0,00
02	Altri ordini di istruzione non universitaria	0,00	0,00	0,00	0,00	0,00	0,00	0,00	0,00
06	Servizi ausiliari all'istruzione	0,00	0,00	0,00	0,00	0,00	0,00	0,00	0,00
07	Diritto allo studio	0,00	0,00	0,00	0,00	0,00	0,00	0,00	0,00
	Totale MISSIONE 04 - Istruzione e diritto allo studio	0,00	0,00	0,00	0,00	0,00	0,00	0,00	0,00

Allegato b) - Fondo pluriennale vincolato

MISSIONI E PROGRAMMI	Fondo pluriennale vincolato al 31 dicembre dell'esercizio 2023	Spese impegnate negli esercizi precedenti con copertura costituita dal fondo pluriennale vincolato e imputate all'esercizio 2024	Quota del fondo pluriennale vincolato al 31 dicembre dell'esercizio 2023, non destinata ad essere utilizzata nell'esercizio 2024 e rinviata all'esercizio 2025 e successivi	Spese che si prevede di impegnare nell'esercizio 2024, con copertura costituita dal fondo pluriennale vincolato con imputazione agli esercizi :			Fondo pluriennale vincolato al 31 dicembre dell'esercizio 2024									
				2025	2026	Anni successivi		Imputazione non ancora definita								
									(a)	(b)	(c) = (a) - (b)	(d)	(e)	(f)	(g)	(h) = (g)+(d)+(e)+(f)+(g)
05	MISSIONE 5 - Tutela e valorizzazione dei beni e attività culturali															
02	Attività culturali e interventi diversi nel settore culturale	0,00	0,00	0,00	0,00	0,00	0,00	0,00	0,00	0,00	0,00	0,00	0,00	0,00	0,00	0,00
	Totale MISSIONE 05 - Tutela e valorizzazione dei beni e attività culturali	0,00	0,00	0,00	0,00	0,00	0,00	0,00	0,00	0,00	0,00	0,00	0,00	0,00	0,00	0,00
06	MISSIONE 6 - Politiche giovanili, sport e tempo libero															
01	Sport e tempo libero	0,00	0,00	0,00	0,00	0,00	0,00	0,00	0,00	0,00	0,00	0,00	0,00	0,00	0,00	0,00
02	Giovani	0,00	0,00	0,00	0,00	0,00	0,00	0,00	0,00	0,00	0,00	0,00	0,00	0,00	0,00	0,00
	Totale MISSIONE 06 - Politiche giovanili, sport e tempo libero	0,00	0,00	0,00	0,00	0,00	0,00	0,00	0,00	0,00	0,00	0,00	0,00	0,00	0,00	0,00
07	MISSIONE 7 - Turismo															
01	Sviluppo e valorizzazione del turismo	0,00	0,00	0,00	0,00	0,00	0,00	0,00	0,00	0,00	0,00	0,00	0,00	0,00	0,00	0,00
	Totale MISSIONE 07 - Turismo	0,00	0,00	0,00	0,00	0,00	0,00	0,00	0,00	0,00	0,00	0,00	0,00	0,00	0,00	0,00
08	MISSIONE 8 - Aspetto del territorio ed edilizia abitativa															
01	Urbanistica e assetto del territorio	0,00	0,00	0,00	0,00	0,00	0,00	0,00	0,00	0,00	0,00	0,00	0,00	0,00	0,00	0,00
02	Edilizia residenziale pubblica e locale e piani di edilizia economico-popolare	0,00	0,00	0,00	0,00	0,00	0,00	0,00	0,00	0,00	0,00	0,00	0,00	0,00	0,00	0,00
	Totale MISSIONE 08 - Aspetto del territorio ed edilizia abitativa	0,00	0,00	0,00	0,00	0,00	0,00	0,00	0,00	0,00	0,00	0,00	0,00	0,00	0,00	0,00
09	MISSIONE 9 - Sviluppo sostenibile e tutela del territorio e dell'ambiente															
01	Difesa del suolo	0,00	0,00	0,00	0,00	0,00	0,00	0,00	0,00	0,00	0,00	0,00	0,00	0,00	0,00	0,00
02	Tutela, valorizzazione e recupero ambientale	0,00	0,00	0,00	0,00	0,00	0,00	0,00	0,00	0,00	0,00	0,00	0,00	0,00	0,00	0,00
03	Rifiuti	0,00	0,00	0,00	0,00	0,00	0,00	0,00	0,00	0,00	0,00	0,00	0,00	0,00	0,00	0,00
04	Servizio idrico integrato	0,00	0,00	0,00	0,00	0,00	0,00	0,00	0,00	0,00	0,00	0,00	0,00	0,00	0,00	0,00
05	Aree protette, parchi naturali, protezione naturalistica e forestazione	0,00	0,00	0,00	0,00	0,00	0,00	0,00	0,00	0,00	0,00	0,00	0,00	0,00	0,00	0,00

Allegato b) - Fondo pluriennale vincolato

	MISSIONI E PROGRAMMI	Fondo pluriennale vincolato al 31 dicembre dell'esercizio 2023	Spese impegnate negli esercizi precedenti con copertura costituita dal fondo pluriennale vincolato e imputate all'esercizio 2024	Quota del fondo pluriennale vincolato al 31 dicembre dell'esercizio 2023, non destinata ad essere utilizzata nell'esercizio 2024 e rinviata all'esercizio 2025 e successivi	Spese che si prevede di impegnare nell'esercizio 2024, con copertura costituita dal fondo pluriennale vincolato con imputazione agli esercizi :				Fondo pluriennale vincolato al 31 dicembre dell'esercizio 2024			
					2025	2026	Anni successivi	Imputazione non ancora definita				
										(a)	(b)	(c) = (a) - (b)
07	Sviluppo sostenibile territorio montano piccoli Comuni	0,00	0,00	0,00	0,00	0,00	0,00	0,00	0,00	0,00	0,00	0,00
	Totale MISSIONE 09 - Sviluppo sostenibile e tutela del territorio e dell'ambiente	0,00	0,00	0,00	0,00	0,00	0,00	0,00	0,00	0,00	0,00	0,00
10	MISSIONE 10 - Trasporti e diritto alla mobilità											
05	Viabilità e infrastrutture stradali	0,00	0,00	0,00	0,00	0,00	0,00	0,00	0,00	0,00	0,00	0,00
	Totale MISSIONE 10 - Trasporti e diritto alla mobilità	0,00	0,00	0,00	0,00	0,00	0,00	0,00	0,00	0,00	0,00	0,00
11	MISSIONE 11 - Soccorso civile											
01	Sistema di protezione civile	0,00	0,00	0,00	0,00	0,00	0,00	0,00	0,00	0,00	0,00	0,00
02	Interventi a seguito di calamità naturali	0,00	0,00	0,00	0,00	0,00	0,00	0,00	0,00	0,00	0,00	0,00
	Totale MISSIONE 11 - Soccorso civile	0,00	0,00	0,00	0,00	0,00	0,00	0,00	0,00	0,00	0,00	0,00
12	MISSIONE 12 - Diritti sociali, politiche sociali e famiglia											
01	Interventi per l'infanzia e i minori e per asili nido	0,00	0,00	0,00	0,00	0,00	0,00	0,00	0,00	0,00	0,00	0,00
02	Interventi per la disabilità	0,00	0,00	0,00	0,00	0,00	0,00	0,00	0,00	0,00	0,00	0,00
03	Interventi per gli anziani	0,00	0,00	0,00	0,00	0,00	0,00	0,00	0,00	0,00	0,00	0,00
04	Interventi per soggetti a rischio di esclusione sociale	0,00	0,00	0,00	0,00	0,00	0,00	0,00	0,00	0,00	0,00	0,00
05	Interventi per le famiglie	0,00	0,00	0,00	0,00	0,00	0,00	0,00	0,00	0,00	0,00	0,00
06	Interventi per il diritto alla casa	0,00	0,00	0,00	0,00	0,00	0,00	0,00	0,00	0,00	0,00	0,00
07	Programmazione e governo della rete dei servizi socio-sanitari e sociali	0,00	0,00	0,00	0,00	0,00	0,00	0,00	0,00	0,00	0,00	0,00
08	Cooperazione e associazionismo	0,00	0,00	0,00	0,00	0,00	0,00	0,00	0,00	0,00	0,00	0,00
09	Servizio necroscopico e cimiteriale	0,00	0,00	0,00	0,00	0,00	0,00	0,00	0,00	0,00	0,00	0,00
	Totale MISSIONE 12 - Diritti sociali, politiche sociali e famiglia	0,00	0,00	0,00	0,00	0,00	0,00	0,00	0,00	0,00	0,00	0,00
14	MISSIONE 14 - Sviluppo economico e competitività											
01	Industria PMI e Artigianato	0,00	0,00	0,00	0,00	0,00	0,00	0,00	0,00	0,00	0,00	0,00

Allegato b) - Fondo pluriennale vincolato

	MISSIONI E PROGRAMMI	Fondo pluriennale vincolato al 31 dicembre dell'esercizio 2023	Spese impegnate negli esercizi precedenti con copertura costituita dal fondo pluriennale vincolato e imputate all'esercizio 2024	Quota del fondo pluriennale vincolato al 31 dicembre dell'esercizio 2023, non destinata ad essere utilizzata nell'esercizio 2024 e rinviata all'esercizio 2025 e successivi	Spese che si prevede di impegnare nell'esercizio 2024, con copertura costituita dal fondo pluriennale vincolato con imputazione agli esercizi :				Fondo pluriennale vincolato al 31 dicembre dell'esercizio 2024		
					(a)	(b)	(c) = (a) - (b)	2026			
								(d)		(e)	(f)
02	Commercio - reti distributive - tutela dei consumatori	0,00	0,00	0,00	0,00	0,00	0,00	0,00	0,00		
04	Reti e altri servizi di pubblica utilità	0,00	0,00	0,00	0,00	0,00	0,00	0,00	0,00		
	Totale MISSIONE 14 - Sviluppo economico e competitività	0,00	0,00	0,00	0,00	0,00	0,00	0,00	0,00		
15	MISSIONE 15 - Politiche per il lavoro e la formazione professionale										
03	Sostegno all'occupazione	0,00	0,00	0,00	0,00	0,00	0,00	0,00	0,00		
	Totale MISSIONE 15 - Politiche per il lavoro e la formazione professionale	0,00	0,00	0,00	0,00	0,00	0,00	0,00	0,00		
20	MISSIONE 20 - Fondi e accantonamenti										
01	Fondo di riserva	0,00	0,00	0,00	0,00	0,00	0,00	0,00	0,00		
02	Fondo crediti di dubbia esigibilità	0,00	0,00	0,00	0,00	0,00	0,00	0,00	0,00		
03	Altri fondi	0,00	0,00	0,00	0,00	0,00	0,00	0,00	0,00		
	Totale MISSIONE 20 - Fondi e accantonamenti	0,00	0,00	0,00	0,00	0,00	0,00	0,00	0,00		
50	MISSIONE 50 - Debito pubblico										
01	Quota interessi ammortamento mutui e prestiti obbligazionari	0,00	0,00	0,00	0,00	0,00	0,00	0,00	0,00		
02	Quota capitale ammortamento mutui e prestiti obbligazionari	0,00	0,00	0,00	0,00	0,00	0,00	0,00	0,00		
	Totale MISSIONE 50 - Debito pubblico	0,00	0,00	0,00	0,00	0,00	0,00	0,00	0,00		
60	MISSIONE 60 - Anticipazioni finanziarie										
01	Restituzione anticipazione di tesoreria	0,00	0,00	0,00	0,00	0,00	0,00	0,00	0,00		
	Totale MISSIONE 60 - Anticipazioni finanziarie	0,00	0,00	0,00	0,00	0,00	0,00	0,00	0,00		
99	MISSIONE 99 - Servizi per conto terzi										
01	Servizi per conto terzi e Partite di giro	0,00	0,00	0,00	0,00	0,00	0,00	0,00	0,00		

Allegato b) - Fondo pluriennale vincolato

MISSIONI E PROGRAMMI	Fondo pluriennale vincolato al 31 dicembre dell'esercizio 2023	Spese impegnate negli esercizi precedenti con copertura costituita dal fondo pluriennale vincolato e imputate all'esercizio 2024	Quota del fondo pluriennale vincolato al 31 dicembre dell'esercizio 2023, non destinata ad essere utilizzata nell'esercizio 2024 e rinviata all'esercizio 2025 e successivi	Spese che si prevede di impegnare nell'esercizio 2024, con copertura costituita dal fondo pluriennale vincolato con imputazione agli esercizi :			Fondo pluriennale vincolato al 31 dicembre dell'esercizio 2024	
				2025	2026	Anni successivi		
				(d)	(e)	(f)		
	(a)	(b)	(c) = (a) - (b)	(d)	(e)	(f)	(g)	(h) = (c)+(d)+(e)+(f)+(g)
Totale MISSIONE 99 - Servizi per conto terzi		0,00	0,00	0,00	0,00	0,00	0,00	0,00
TOTALE		0,00	0,00	0,00	0,00	0,00	0,00	0,00

COMPOSIZIONE PER MISSIONI E PROGRAMMI DEL FONDO PLURIENNALE VINCOLATO DELL'ESERCIZIO 2025

	MISSIONI E PROGRAMMI	Fondo pluriennale vincolato al 31 dicembre dell'esercizio 2024	Spese impegnate negli esercizi precedenti con copertura costituita dal fondo pluriennale vincolato e imputate all'esercizio 2025	Quota del fondo pluriennale vincolato al 31 dicembre dell'esercizio 2024, non destinata ad essere utilizzata nell'esercizio 2025 e rinviata all'esercizio 2026 e successivi	Spese che si prevede di impegnare nell'esercizio 2025, con copertura costituita dal fondo pluriennale vincolato con imputazione agli esercizi :				Fondo pluriennale vincolato al 31 dicembre dell'esercizio 2025		
					(a)	(b)	(c) = (a) - (b)	2027			
								(d)		(e)	(f)
				(c) = (a) - (b)	(d)	(e)	(f)	(g)	(h) = (c)+(d)+(e)+(f)+(g)		
01	MISSIONE 1 - Servizi istituzionali, generali e di gestione										
01	Organi istituzionali	0,00	0,00	0,00	0,00	0,00	0,00	0,00	0,00		
02	Segreteria generale	0,00	0,00	0,00	0,00	0,00	0,00	0,00	0,00		
03	Gestione economica, finanziaria, programmazione e provveditorato	0,00	0,00	0,00	0,00	0,00	0,00	0,00	0,00		
04	Gestione delle entrate tributarie e servizi fiscali	0,00	0,00	0,00	0,00	0,00	0,00	0,00	0,00		
05	Gestione dei beni demaniali e patrimoniali	0,00	0,00	0,00	0,00	0,00	0,00	0,00	0,00		
06	Ufficio tecnico	0,00	0,00	0,00	0,00	0,00	0,00	0,00	0,00		
07	Elezioni e consultazioni popolari - Anagrafe e stato civile	0,00	0,00	0,00	0,00	0,00	0,00	0,00	0,00		
08	Statistica e sistemi informativi	0,00	0,00	0,00	0,00	0,00	0,00	0,00	0,00		
10	Risorse umane	0,00	0,00	0,00	0,00	0,00	0,00	0,00	0,00		
11	Altri servizi generali	0,00	0,00	0,00	0,00	0,00	0,00	0,00	0,00		
	Totale MISSIONE 01 - Servizi istituzionali, generali e di gestione	0,00	0,00	0,00	0,00	0,00	0,00	0,00	0,00		
03	MISSIONE 3 - Ordine pubblico e sicurezza										
01	Polizia locale e amministrativa	0,00	0,00	0,00	0,00	0,00	0,00	0,00	0,00		
02	Sistema integrato di sicurezza urbana	0,00	0,00	0,00	0,00	0,00	0,00	0,00	0,00		
	Totale MISSIONE 03 - Ordine pubblico e sicurezza	0,00	0,00	0,00	0,00	0,00	0,00	0,00	0,00		
04	MISSIONE 4 - Istruzione e diritto allo studio										
01	Istruzione prescolastica	0,00	0,00	0,00	0,00	0,00	0,00	0,00	0,00		
02	Altri ordini di istruzione non universitaria	0,00	0,00	0,00	0,00	0,00	0,00	0,00	0,00		
06	Servizi ausiliari all'istruzione	0,00	0,00	0,00	0,00	0,00	0,00	0,00	0,00		
07	Diritto allo studio	0,00	0,00	0,00	0,00	0,00	0,00	0,00	0,00		
	Totale MISSIONE 04 - Istruzione e diritto allo studio	0,00	0,00	0,00	0,00	0,00	0,00	0,00	0,00		

Allegato b) - Fondo pluriennale vincolato

MISSIONI E PROGRAMMI	Fondo pluriennale vincolato al 31 dicembre dell'esercizio 2024	Spese impegnate negli esercizi precedenti con copertura costituita dal fondo pluriennale vincolato e imputate all'esercizio 2025	Quota del fondo pluriennale vincolato al 31 dicembre dell'esercizio 2024, non destinata ad essere utilizzata nell'esercizio 2025 e rinviata all'esercizio 2026 e successivi	Spese che si prevede di impegnare nell'esercizio 2025, con copertura costituita dal fondo pluriennale vincolato con imputazione agli esercizi :			Fondo pluriennale vincolato al 31 dicembre dell'esercizio 2025	
				2026	2027	Anni successivi		Imputazione non ancora definita
05 MISSIONE 5 - Tutela e valorizzazione dei beni e attività culturali								
02 Attività culturali e interventi diversi nel settore culturale	0,00	0,00	0,00	0,00	0,00	0,00	0,00	
Totale MISSIONE 05 - Tutela e valorizzazione dei beni e attività culturali	0,00	0,00	0,00	0,00	0,00	0,00	0,00	
06 MISSIONE 6 - Politiche giovanili, sport e tempo libero								
01 Sport e tempo libero	0,00	0,00	0,00	0,00	0,00	0,00	0,00	
02 Giovani	0,00	0,00	0,00	0,00	0,00	0,00	0,00	
Totale MISSIONE 06 - Politiche giovanili, sport e tempo libero	0,00	0,00	0,00	0,00	0,00	0,00	0,00	
07 MISSIONE 7 - Turismo								
01 Sviluppo e valorizzazione del turismo	0,00	0,00	0,00	0,00	0,00	0,00	0,00	
Totale MISSIONE 07 - Turismo	0,00	0,00	0,00	0,00	0,00	0,00	0,00	
08 MISSIONE 8 - Aspetto del territorio ed edilizia abitativa								
01 Urbanistica e assetto del territorio	0,00	0,00	0,00	0,00	0,00	0,00	0,00	
02 Edilizia residenziale pubblica e locale e piani di edilizia economico-popolare	0,00	0,00	0,00	0,00	0,00	0,00	0,00	
Totale MISSIONE 08 - Aspetto del territorio ed edilizia abitativa	0,00	0,00	0,00	0,00	0,00	0,00	0,00	
09 MISSIONE 9 - Sviluppo sostenibile e tutela del territorio e dell'ambiente								
01 Difesa del suolo	0,00	0,00	0,00	0,00	0,00	0,00	0,00	
02 Tutela, valorizzazione e recupero ambientale	0,00	0,00	0,00	0,00	0,00	0,00	0,00	
03 Rifiuti	0,00	0,00	0,00	0,00	0,00	0,00	0,00	
04 Servizio idrico integrato	0,00	0,00	0,00	0,00	0,00	0,00	0,00	
05 Aree protette, parchi naturali, protezione naturalistica e forestazione	0,00	0,00	0,00	0,00	0,00	0,00	0,00	

Allegato b) - Fondo pluriennale vincolato

	MISSIONI E PROGRAMMI	Fondo pluriennale vincolato al 31 dicembre dell'esercizio 2024	Spese impegnate negli esercizi precedenti con copertura costituita dal fondo pluriennale vincolato e imputate all'esercizio 2025	Quota del fondo pluriennale vincolato al 31 dicembre dell'esercizio 2024, non destinata ad essere utilizzata nell'esercizio 2025 e rinviata all'esercizio 2026 e successivi	Spese che si prevede di impegnare nell'esercizio 2025, con copertura costituita dal fondo pluriennale vincolato con imputazione agli esercizi :				Fondo pluriennale vincolato al 31 dicembre dell'esercizio 2025	
					2026	2027	Anni successivi	Imputazione non ancora definita		(h) = (g)+(d)+(e)+(f)+(g)
07	Sviluppo sostenibile territorio montano piccoli Comuni	0,00	0,00	0,00	0,00	0,00	0,00	0,00	0,00	0,00
	Totale MISSIONE 09 - Sviluppo sostenibile e tutela del territorio e dell'ambiente	0,00	0,00	0,00	0,00	0,00	0,00	0,00	0,00	0,00
10	MISSIONE 10 - Trasporti e diritto alla mobilità									
05	Viabilità e infrastrutture stradali	0,00	0,00	0,00	0,00	0,00	0,00	0,00	0,00	0,00
	Totale MISSIONE 10 - Trasporti e diritto alla mobilità	0,00	0,00	0,00	0,00	0,00	0,00	0,00	0,00	0,00
11	MISSIONE 11 - Soccorso civile									
01	Sistema di protezione civile	0,00	0,00	0,00	0,00	0,00	0,00	0,00	0,00	0,00
02	Interventi a seguito di calamità naturali	0,00	0,00	0,00	0,00	0,00	0,00	0,00	0,00	0,00
	Totale MISSIONE 11 - Soccorso civile	0,00	0,00	0,00	0,00	0,00	0,00	0,00	0,00	0,00
12	MISSIONE 12 - Diritti sociali, politiche sociali e famiglia									
01	Interventi per l'infanzia e i minori e per asili nido	0,00	0,00	0,00	0,00	0,00	0,00	0,00	0,00	0,00
02	Interventi per la disabilità	0,00	0,00	0,00	0,00	0,00	0,00	0,00	0,00	0,00
03	Interventi per gli anziani	0,00	0,00	0,00	0,00	0,00	0,00	0,00	0,00	0,00
04	Interventi per soggetti a rischio di esclusione sociale	0,00	0,00	0,00	0,00	0,00	0,00	0,00	0,00	0,00
05	Interventi per le famiglie	0,00	0,00	0,00	0,00	0,00	0,00	0,00	0,00	0,00
06	Interventi per il diritto alla casa	0,00	0,00	0,00	0,00	0,00	0,00	0,00	0,00	0,00
07	Programmazione e governo della rete dei servizi socio-sanitari e sociali	0,00	0,00	0,00	0,00	0,00	0,00	0,00	0,00	0,00
08	Cooperazione e associazionismo	0,00	0,00	0,00	0,00	0,00	0,00	0,00	0,00	0,00
09	Servizio necroscopico e cimiteriale	0,00	0,00	0,00	0,00	0,00	0,00	0,00	0,00	0,00
	Totale MISSIONE 12 - Diritti sociali, politiche sociali e famiglia	0,00	0,00	0,00	0,00	0,00	0,00	0,00	0,00	0,00
14	MISSIONE 14 - Sviluppo economico e competitività									
01	Industria PMI e Artigianato	0,00	0,00	0,00	0,00	0,00	0,00	0,00	0,00	0,00

Allegato b) - Fondo pluriennale vincolato

	MISSIONI E PROGRAMMI	Fondo pluriennale vincolato al 31 dicembre dell'esercizio 2024	Spese impegnate negli esercizi precedenti con copertura costituita dal fondo pluriennale vincolato e imputate all'esercizio 2025	Quota del fondo pluriennale vincolato al 31 dicembre dell'esercizio 2024, non destinata ad essere utilizzata nell'esercizio 2025 e rinviata all'esercizio 2026 e successivi	Spese che si prevede di impegnare nell'esercizio 2025, con copertura costituita dal fondo pluriennale vincolato con imputazione agli esercizi :				Fondo pluriennale vincolato al 31 dicembre dell'esercizio 2025		
					(a)	(b)	(c) = (a) - (b)	2027			
								(d)		(e)	(f)
02	Commercio - reti distributive - tutela dei consumatori	0,00	0,00	0,00	0,00	0,00	0,00	0,00	0,00		
04	Reti e altri servizi di pubblica utilità	0,00	0,00	0,00	0,00	0,00	0,00	0,00	0,00		
	Totale MISSIONE 14 - Sviluppo economico e competitività	0,00	0,00	0,00	0,00	0,00	0,00	0,00	0,00		
15	MISSIONE 15 - Politiche per il lavoro e la formazione professionale										
03	Sostegno all'occupazione	0,00	0,00	0,00	0,00	0,00	0,00	0,00	0,00		
	Totale MISSIONE 15 - Politiche per il lavoro e la formazione professionale	0,00	0,00	0,00	0,00	0,00	0,00	0,00	0,00		
20	MISSIONE 20 - Fondi e accantonamenti										
01	Fondo di riserva	0,00	0,00	0,00	0,00	0,00	0,00	0,00	0,00		
02	Fondo crediti di dubbia esigibilità	0,00	0,00	0,00	0,00	0,00	0,00	0,00	0,00		
03	Altri fondi	0,00	0,00	0,00	0,00	0,00	0,00	0,00	0,00		
	Totale MISSIONE 20 - Fondi e accantonamenti	0,00	0,00	0,00	0,00	0,00	0,00	0,00	0,00		
50	MISSIONE 50 - Debito pubblico										
01	Quota interessi ammortamento mutui e prestiti obbligazionari	0,00	0,00	0,00	0,00	0,00	0,00	0,00	0,00		
02	Quota capitale ammortamento mutui e prestiti obbligazionari	0,00	0,00	0,00	0,00	0,00	0,00	0,00	0,00		
	Totale MISSIONE 50 - Debito pubblico	0,00	0,00	0,00	0,00	0,00	0,00	0,00	0,00		
60	MISSIONE 60 - Anticipazioni finanziarie										
01	Restituzione anticipazione di tesoreria	0,00	0,00	0,00	0,00	0,00	0,00	0,00	0,00		
	Totale MISSIONE 60 - Anticipazioni finanziarie	0,00	0,00	0,00	0,00	0,00	0,00	0,00	0,00		
99	MISSIONE 99 - Servizi per conto terzi										
01	Servizi per conto terzi e Partite di giro	0,00	0,00	0,00	0,00	0,00	0,00	0,00	0,00		

Allegato b) - Fondo pluriennale vincolato

MISSIONI E PROGRAMMI	Fondo pluriennale vincolato al 31 dicembre dell'esercizio 2024	Spese impegnate negli esercizi precedenti con copertura costituita dal fondo pluriennale vincolato e imputate all'esercizio 2025	Quota del fondo pluriennale vincolato al 31 dicembre dell'esercizio 2024, non destinata ad essere utilizzata nell'esercizio 2025 e rinviata all'esercizio 2026 e successivi	Spese che si prevede di impegnare nell'esercizio 2025, con copertura costituita dal fondo pluriennale vincolato con imputazione agli esercizi :			Fondo pluriennale vincolato al 31 dicembre dell'esercizio 2025	
				2026	2027	Anni successivi		
				(d)	(e)	(f)		
	(a)	(b)	(c) = (a) - (b)	(d)	(e)	(f)	(g)	(h) = (c)+(d)+(e)+(f)+(g)
Totale MISSIONE 99 - Servizi per conto terzi	0,00	0,00	0,00	0,00	0,00	0,00	0,00	0,00
TOTALE	0,00	0,00	0,00	0,00	0,00	0,00	0,00	0,00

COMPOSIZIONE PER MISSIONI E PROGRAMMI DEL FONDO PLURIENNALE VINCOLATO DELL'ESERCIZIO 2026

	MISSIONI E PROGRAMMI	Fondo pluriennale vincolato al 31 dicembre dell'esercizio 2025	Spese impegnate negli esercizi precedenti con copertura costituita dal fondo pluriennale vincolato e imputate all'esercizio 2026	Quota del fondo pluriennale vincolato al 31 dicembre dell'esercizio 2025, non destinata ad essere utilizzata nell'esercizio 2026 e rinviata all'esercizio 2027 e successivi	Spese che si prevede di impegnare nell'esercizio 2026, con copertura costituita dal fondo pluriennale vincolato con imputazione agli esercizi :			Fondo pluriennale vincolato al 31 dicembre dell'esercizio 2026										
					(a)	(b)	(c) = (a) - (b)		2027	2028	Anni successivi	Imputazione non ancora definita	(g)					
														(d)	(e)	(f)	(h) = (c)+(d)+(e)+(f)+(g)	
01	MISSIONE 1 - Servizi istituzionali, generali e di gestione																	
01	Organi istituzionali	0,00	0,00	0,00	0,00	0,00	0,00	0,00	0,00	0,00	0,00	0,00	0,00	0,00	0,00	0,00	0,00	0,00
02	Segreteria generale	0,00	0,00	0,00	0,00	0,00	0,00	0,00	0,00	0,00	0,00	0,00	0,00	0,00	0,00	0,00	0,00	0,00
03	Gestione economica, finanziaria, programmazione e provveditorato	0,00	0,00	0,00	0,00	0,00	0,00	0,00	0,00	0,00	0,00	0,00	0,00	0,00	0,00	0,00	0,00	0,00
04	Gestione delle entrate tributarie e servizi fiscali	0,00	0,00	0,00	0,00	0,00	0,00	0,00	0,00	0,00	0,00	0,00	0,00	0,00	0,00	0,00	0,00	0,00
05	Gestione dei beni demaniali e patrimoniali	0,00	0,00	0,00	0,00	0,00	0,00	0,00	0,00	0,00	0,00	0,00	0,00	0,00	0,00	0,00	0,00	0,00
06	Ufficio tecnico	0,00	0,00	0,00	0,00	0,00	0,00	0,00	0,00	0,00	0,00	0,00	0,00	0,00	0,00	0,00	0,00	0,00
07	Elezioni e consultazioni popolari - Anagrafe e stato civile	0,00	0,00	0,00	0,00	0,00	0,00	0,00	0,00	0,00	0,00	0,00	0,00	0,00	0,00	0,00	0,00	0,00
08	Statistica e sistemi informativi	0,00	0,00	0,00	0,00	0,00	0,00	0,00	0,00	0,00	0,00	0,00	0,00	0,00	0,00	0,00	0,00	0,00
10	Risorse umane	0,00	0,00	0,00	0,00	0,00	0,00	0,00	0,00	0,00	0,00	0,00	0,00	0,00	0,00	0,00	0,00	0,00
11	Altri servizi generali	0,00	0,00	0,00	0,00	0,00	0,00	0,00	0,00	0,00	0,00	0,00	0,00	0,00	0,00	0,00	0,00	0,00
	Totale MISSIONE 01 - Servizi istituzionali, generali e di gestione	0,00	0,00	0,00	0,00	0,00	0,00	0,00	0,00	0,00	0,00	0,00	0,00	0,00	0,00	0,00	0,00	0,00
03	MISSIONE 3 - Ordine pubblico e sicurezza																	
01	Polizia locale e amministrativa	0,00	0,00	0,00	0,00	0,00	0,00	0,00	0,00	0,00	0,00	0,00	0,00	0,00	0,00	0,00	0,00	0,00
02	Sistema integrato di sicurezza urbana	0,00	0,00	0,00	0,00	0,00	0,00	0,00	0,00	0,00	0,00	0,00	0,00	0,00	0,00	0,00	0,00	0,00
	Totale MISSIONE 03 - Ordine pubblico e sicurezza	0,00	0,00	0,00	0,00	0,00	0,00	0,00	0,00	0,00	0,00	0,00	0,00	0,00	0,00	0,00	0,00	0,00
04	MISSIONE 4 - Istruzione e diritto allo studio																	
01	Istruzione prescolastica	0,00	0,00	0,00	0,00	0,00	0,00	0,00	0,00	0,00	0,00	0,00	0,00	0,00	0,00	0,00	0,00	0,00
02	Altri ordini di istruzione non universitaria	0,00	0,00	0,00	0,00	0,00	0,00	0,00	0,00	0,00	0,00	0,00	0,00	0,00	0,00	0,00	0,00	0,00
06	Servizi ausiliari all'istruzione	0,00	0,00	0,00	0,00	0,00	0,00	0,00	0,00	0,00	0,00	0,00	0,00	0,00	0,00	0,00	0,00	0,00
07	Diritto allo studio	0,00	0,00	0,00	0,00	0,00	0,00	0,00	0,00	0,00	0,00	0,00	0,00	0,00	0,00	0,00	0,00	0,00
	Totale MISSIONE 04 - Istruzione e diritto allo studio	0,00	0,00	0,00	0,00	0,00	0,00	0,00	0,00	0,00	0,00	0,00	0,00	0,00	0,00	0,00	0,00	0,00

Allegato b) - Fondo pluriennale vincolato

MISSIONI E PROGRAMMI	Fondo pluriennale vincolato al 31 dicembre dell'esercizio 2025	Spese impegnate negli esercizi precedenti con copertura costituita dal fondo pluriennale vincolato e imputate all'esercizio 2026	Quota del fondo pluriennale vincolato al 31 dicembre dell'esercizio 2025, non destinata ad essere utilizzata nell'esercizio 2026 e rinviata all'esercizio 2027 e successivi	Spese che si prevede di impegnare nell'esercizio 2026, con copertura costituita dal fondo pluriennale vincolato con imputazione agli esercizi :			Fondo pluriennale vincolato al 31 dicembre dell'esercizio 2026											
				2027	2028	Anni successivi		Imputazione non ancora definita										
									(a)	(b)	(c) = (a) - (b)	(d)	(e)	(f)	(g)	(h) = (g)+(d)+(e)+(f)+(g)		
05	MISSIONE 5 - Tutela e valorizzazione dei beni e attività culturali																	
02	Attività culturali e interventi diversi nel settore culturale	0,00	0,00	0,00	0,00	0,00	0,00	0,00	0,00	0,00	0,00	0,00	0,00	0,00	0,00	0,00		
	Totale MISSIONE 05 - Tutela e valorizzazione dei beni e attività culturali	0,00	0,00	0,00	0,00	0,00	0,00	0,00	0,00	0,00	0,00	0,00	0,00	0,00	0,00	0,00		
06	MISSIONE 6 - Politiche giovanili, sport e tempo libero																	
01	Sport e tempo libero	0,00	0,00	0,00	0,00	0,00	0,00	0,00	0,00	0,00	0,00	0,00	0,00	0,00	0,00	0,00	0,00	
02	Giovani	0,00	0,00	0,00	0,00	0,00	0,00	0,00	0,00	0,00	0,00	0,00	0,00	0,00	0,00	0,00	0,00	
	Totale MISSIONE 06 - Politiche giovanili, sport e tempo libero	0,00	0,00	0,00	0,00	0,00	0,00	0,00	0,00	0,00	0,00	0,00	0,00	0,00	0,00	0,00	0,00	
07	MISSIONE 7 - Turismo																	
01	Sviluppo e valorizzazione del turismo	0,00	0,00	0,00	0,00	0,00	0,00	0,00	0,00	0,00	0,00	0,00	0,00	0,00	0,00	0,00	0,00	0,00
	Totale MISSIONE 07 - Turismo	0,00	0,00	0,00	0,00	0,00	0,00	0,00	0,00	0,00	0,00	0,00	0,00	0,00	0,00	0,00	0,00	0,00
08	MISSIONE 8 - Assetto del territorio ed edilizia abitativa																	
01	Urbanistica e assetto del territorio	0,00	0,00	0,00	0,00	0,00	0,00	0,00	0,00	0,00	0,00	0,00	0,00	0,00	0,00	0,00	0,00	0,00
02	Edilizia residenziale pubblica e locale e piani di edilizia economico-popolare	0,00	0,00	0,00	0,00	0,00	0,00	0,00	0,00	0,00	0,00	0,00	0,00	0,00	0,00	0,00	0,00	0,00
	Totale MISSIONE 08 - Assetto del territorio ed edilizia abitativa	0,00	0,00	0,00	0,00	0,00	0,00	0,00	0,00	0,00	0,00	0,00	0,00	0,00	0,00	0,00	0,00	0,00
09	MISSIONE 9 - Sviluppo sostenibile e tutela del territorio e dell'ambiente																	
01	Difesa del suolo	0,00	0,00	0,00	0,00	0,00	0,00	0,00	0,00	0,00	0,00	0,00	0,00	0,00	0,00	0,00	0,00	0,00
02	Tutela, valorizzazione e recupero ambientale	0,00	0,00	0,00	0,00	0,00	0,00	0,00	0,00	0,00	0,00	0,00	0,00	0,00	0,00	0,00	0,00	0,00
03	Rifiuti	0,00	0,00	0,00	0,00	0,00	0,00	0,00	0,00	0,00	0,00	0,00	0,00	0,00	0,00	0,00	0,00	0,00
04	Servizio idrico integrato	0,00	0,00	0,00	0,00	0,00	0,00	0,00	0,00	0,00	0,00	0,00	0,00	0,00	0,00	0,00	0,00	0,00
05	Aree protette, parchi naturali, protezione naturalistica e forestazione	0,00	0,00	0,00	0,00	0,00	0,00	0,00	0,00	0,00	0,00	0,00	0,00	0,00	0,00	0,00	0,00	0,00

Allegato b) - Fondo pluriennale vincolato

	MISSIONI E PROGRAMMI	Fondo pluriennale vincolato al 31 dicembre dell'esercizio 2025	Spese impegnate negli esercizi precedenti con copertura costituita dal fondo pluriennale vincolato e imputate all'esercizio 2026	Quota del fondo pluriennale vincolato al 31 dicembre dell'esercizio 2025, non destinata ad essere utilizzata nell'esercizio 2026 e rinviata all'esercizio 2027 e successivi	Spese che si prevede di impegnare nell'esercizio 2026, con copertura costituita dal fondo pluriennale vincolato con imputazione agli esercizi :				Fondo pluriennale vincolato al 31 dicembre dell'esercizio 2026		
					(a)	(b)	(c) = (a) - (b)	2028			
								(d)		(e)	(f)
					(h) = (c)+(d)+(e)+(f)+(g)						
07	Sviluppo sostenibile territorio montano piccoli Comuni	0,00	0,00	0,00	0,00	0,00	0,00	0,00	0,00	0,00	
Totale MISSIONE 09 - Sviluppo sostenibile e tutela del territorio e dell'ambiente		0,00	0,00	0,00	0,00	0,00	0,00	0,00	0,00	0,00	
10	MISSIONE 10 - Trasporti e diritto alla mobilità										
05	Viabilità e infrastrutture stradali	0,00	0,00	0,00	0,00	0,00	0,00	0,00	0,00	0,00	
Totale MISSIONE 10 - Trasporti e diritto alla mobilità		0,00	0,00	0,00	0,00	0,00	0,00	0,00	0,00	0,00	
11	MISSIONE 11 - Soccorso civile										
01	Sistema di protezione civile	0,00	0,00	0,00	0,00	0,00	0,00	0,00	0,00	0,00	
02	Interventi a seguito di calamità naturali	0,00	0,00	0,00	0,00	0,00	0,00	0,00	0,00	0,00	
Totale MISSIONE 11 - Soccorso civile		0,00	0,00	0,00	0,00	0,00	0,00	0,00	0,00	0,00	
12	MISSIONE 12 - Diritti sociali, politiche sociali e famiglia										
01	Interventi per l'infanzia e i minori e per asili nido	0,00	0,00	0,00	0,00	0,00	0,00	0,00	0,00	0,00	
02	Interventi per la disabilità	0,00	0,00	0,00	0,00	0,00	0,00	0,00	0,00	0,00	
03	Interventi per gli anziani	0,00	0,00	0,00	0,00	0,00	0,00	0,00	0,00	0,00	
04	Interventi per soggetti a rischio di esclusione sociale	0,00	0,00	0,00	0,00	0,00	0,00	0,00	0,00	0,00	
05	Interventi per le famiglie	0,00	0,00	0,00	0,00	0,00	0,00	0,00	0,00	0,00	
06	Interventi per il diritto alla casa	0,00	0,00	0,00	0,00	0,00	0,00	0,00	0,00	0,00	
07	Programmazione e governo della rete dei servizi socio-sanitari e sociali	0,00	0,00	0,00	0,00	0,00	0,00	0,00	0,00	0,00	
08	Cooperazione e associazionismo	0,00	0,00	0,00	0,00	0,00	0,00	0,00	0,00	0,00	
09	Servizio necroscopico e cimiteriale	0,00	0,00	0,00	0,00	0,00	0,00	0,00	0,00	0,00	
Totale MISSIONE 12 - Diritti sociali, politiche sociali e famiglia		0,00	0,00	0,00	0,00	0,00	0,00	0,00	0,00	0,00	
14	MISSIONE 14 - Sviluppo economico e competitività										
01	Industria PMI e Artigianato	0,00	0,00	0,00	0,00	0,00	0,00	0,00	0,00	0,00	

Allegato b) - Fondo pluriennale vincolato

	MISSIONI E PROGRAMMI	Fondo pluriennale vincolato al 31 dicembre dell'esercizio 2025	Spese impegnate negli esercizi precedenti con copertura costituita dal fondo pluriennale vincolato e imputate all'esercizio 2026	Quota del fondo pluriennale vincolato al 31 dicembre dell'esercizio 2025, non destinata ad essere utilizzata nell'esercizio 2026 e rinviata all'esercizio 2027 e successivi	Spese che si prevede di impegnare nell'esercizio 2026, con copertura costituita dal fondo pluriennale vincolato con imputazione agli esercizi :				Fondo pluriennale vincolato al 31 dicembre dell'esercizio 2026		
					(a)	(b)	(c) = (a) - (b)	2028			
								(d)		(e)	(f)
								(h) = (c)+(d)+(e)+(f)+(g)			
02	Commercio - reti distributive - tutela dei consumatori	0,00	0,00	0,00	0,00	0,00	0,00	0,00	0,00		
04	Reti e altri servizi di pubblica utilità	0,00	0,00	0,00	0,00	0,00	0,00	0,00	0,00		
	Totale MISSIONE 14 - Sviluppo economico e competitività	0,00	0,00	0,00	0,00	0,00	0,00	0,00	0,00		
15	MISSIONE 15 - Politiche per il lavoro e la formazione professionale										
03	Sostegno all'occupazione	0,00	0,00	0,00	0,00	0,00	0,00	0,00	0,00		
	Totale MISSIONE 15 - Politiche per il lavoro e la formazione professionale	0,00	0,00	0,00	0,00	0,00	0,00	0,00	0,00		
20	MISSIONE 20 - Fondi e accantonamenti										
01	Fondo di riserva	0,00	0,00	0,00	0,00	0,00	0,00	0,00	0,00		
02	Fondo crediti di dubbia esigibilità	0,00	0,00	0,00	0,00	0,00	0,00	0,00	0,00		
03	Altri fondi	0,00	0,00	0,00	0,00	0,00	0,00	0,00	0,00		
	Totale MISSIONE 20 - Fondi e accantonamenti	0,00	0,00	0,00	0,00	0,00	0,00	0,00	0,00		
50	MISSIONE 50 - Debito pubblico										
01	Quota interessi ammortamento mutui e prestiti obbligazionari	0,00	0,00	0,00	0,00	0,00	0,00	0,00	0,00		
02	Quota capitale ammortamento mutui e prestiti obbligazionari	0,00	0,00	0,00	0,00	0,00	0,00	0,00	0,00		
	Totale MISSIONE 50 - Debito pubblico	0,00	0,00	0,00	0,00	0,00	0,00	0,00	0,00		
60	MISSIONE 60 - Anticipazioni finanziarie										
01	Restituzione anticipazione di tesoreria	0,00	0,00	0,00	0,00	0,00	0,00	0,00	0,00		
	Totale MISSIONE 60 - Anticipazioni finanziarie	0,00	0,00	0,00	0,00	0,00	0,00	0,00	0,00		
99	MISSIONE 99 - Servizi per conto terzi										
01	Servizi per conto terzi e Partite di giro	0,00	0,00	0,00	0,00	0,00	0,00	0,00	0,00		

Allegato b) - Fondo pluriennale vincolato

MISSIONI E PROGRAMMI	Fondo pluriennale vincolato al 31 dicembre dell'esercizio 2025	Spese impegnate negli esercizi precedenti con copertura costituita dal fondo pluriennale vincolato e imputate all'esercizio 2026	Quota del fondo pluriennale vincolato al 31 dicembre dell'esercizio 2025, non destinata ad essere utilizzata nell'esercizio 2026 e rinviata all'esercizio 2027 e successivi	Spese che si prevede di impegnare nell'esercizio 2026, con copertura costituita dal fondo pluriennale vincolato con imputazione agli esercizi :			Fondo pluriennale vincolato al 31 dicembre dell'esercizio 2026	
				2027	2028	Anni successivi		Imputazione non ancora definita
	(a)	(b)	(c) = (a) - (b)	(d)	(e)	(f)	(g)	(h) = (c)+(d)+(e)+(f)+(g)
Totale MISSIONE 99 - Servizi per conto terzi	0,00	0,00	0,00	0,00	0,00	0,00	0,00	0,00
TOTALE	0,00	0,00	0,00	0,00	0,00	0,00	0,00	0,00

COMPOSIZIONE DELL'ACCANTONAMENTO AL FONDO CREDITI DI DUBBIA ESIGIBILITA'*
Esercizio finanziario 2024 - Anno: 2024

TIPOLOGIA	DENOMINAZIONE	STANZIAMENTI DI BILANCIO (a)	ACCANTONAMENTO OBBLIGATORIO AL FONDO (*) (b)	ACCANTONAMENTO EFFETTIVO DI BILANCIO (c)	% di stanziamento accantonato al fondo nel rispetto del principio contabile applicato 3.3 (d)=(c/a)
	ENTRATE CORRENTI DI NATURA TRIBUTARIA, CONTRIBUTIVA E PEREQUATIVA				
1010100	Tipologia 101 - Imposte, tasse e proventi assimilati di cui accertati per cassa sulla base del principio contabile 3.7 Tipologia 101 - Imposte, tasse e proventi assimilati non accertati per cassa	3.332.764,49 0,00 3.332.764,49	203.943,00	203.943,00	6,119334
1010200	Tipologia 102 - Tributi destinati al finanziamento della sanità (solo per le Regioni) di cui accertati per cassa sulla base del principio contabile 3.7	0,00 0,00 0,00	0,00	0,00	0,000000
1010300	Tipologia 103 - Tributi devoluti e regolati alle autonomie speciali (solo per le Regioni) di cui accertati per cassa sulla base del principio contabile 3.7 Tipologia 103 - Tributi devoluti e regolati alle autonomie speciali (solo per le Regioni) non accertati per cassa	0,00 0,00 0,00	0,00	0,00	0,000000
1010400	Tipologia 104 - Compartecipazioni di tributi	0,00	0,00	0,00	0,000000
1030100	Tipologia 301 - Fondi perequativi da Amministrazioni Centrali	400.000,00	0,00	0,00	0,000000
1030200	Tipologia 302 - Fondi perequativi dalla Regione o Provincia autonoma	0,00	0,00	0,00	0,000000
1000000	Totale TITOLO 1	3.732.764,49	203.943,00	203.943,00	5,463591

Allegato c) - Fondo crediti di dubbia esigibilità

TIPOLOGIA	DENOMINAZIONE	STANZIAMENTI DI BILANCIO (a)	ACCANTONAMENTO OBBLIGATORIO AL FONDO (*) (b)	ACCANTONAMENTO EFFETTIVO DI BILANCIO (c)	% di stanziamento accantonato al fondo nel rispetto del principio contabile applicato 3.3 (d)=(c/a)
	TRASFERIMENTI CORRENTI				
2010100	Tipologia 101 - Trasferimenti correnti da Amministrazioni pubbliche	417.013,61	0,00	0,00	0,000000
2010200	Tipologia 102 - Trasferimenti correnti da Famiglie	0,00	0,00	0,00	0,000000
2010300	Tipologia 103 - Trasferimenti correnti da Imprese	0,00	0,00	0,00	0,000000
2010400	Tipologia 104 - Trasferimenti correnti da Istituzioni Sociali Private	0,00	0,00	0,00	0,000000
2010500	Tipologia 105 - Trasferimenti correnti dall'Unione Europea e dal Resto del Mondo Trasferimenti correnti dall'Unione Europea Trasferimenti correnti dal Resto del Mondo	0,00 0,00 0,00	0,00	0,00	0,000000
2000000	Totale TITOLO 2	417.013,61	0,00	0,00	0,000000

Allegato c) - Fondo crediti di dubbia esigibilità

TIPOLOGIA	DENOMINAZIONE	STANZIAMENTI DI BILANCIO (a)	ACCANTONAMENTO OBBLIGATORIO AL FONDO (*) (b)	ACCANTONAMENTO EFFETTIVO DI BILANCIO (c)	% di stanziamento accantonato al fondo nel rispetto del principio contabile applicato 3.3 (d)=(c/a)
	ENTRATE EXTRATRIBUTARIE				
3010000	Tipologia 100 - Vendita di beni e servizi e proventi derivanti dalla gestione dei beni	388.643,94	0,00	0,00	0,000000
3020000	Tipologia 200 - Proventi derivanti dall'attività di controllo e repressione delle irregolarità e degli illeciti	11.000,00	0,00	0,00	0,000000
3030000	Tipologia 300 - Interessi attivi	50,00	0,00	0,00	0,000000
3040000	Tipologia 400 - Altre entrate da redditi da capitale	0,00	0,00	0,00	0,000000
3050000	Tipologia 500 - Rimborsi e altre entrate correnti	42.520,00	0,00	0,00	0,000000
3000000	Totale TITOLO 3	442.213,94	0,00	0,00	0,000000

Allegato c) - Fondo crediti di dubbia esigibilità

TIPOLOGIA	DENOMINAZIONE	STANZIAMENTI DI BILANCIO (a)	ACCANTONAMENTO OBBLIGATORIO AL FONDO (*) (b)	ACCANTONAMENTO EFFETTIVO DI BILANCIO (c)	% di stanziamento accantonato al fondo nel rispetto del principio contabile applicato 3.3 (d)=(c/a)
	ENTRATE IN CONTO CAPITALE				
4010000	Tipologia 100 - Tributi in conto capitale	0,00	0,00	0,00	0,000000
4020000	Tipologia 200 - Contributi agli investimenti Contributi agli investimenti da amministrazioni pubbliche Contributi agli investimenti da UE	90.000,00 90.000,00 0,00 0,00	0,00	0,00	0,000000
4030000	Tipologia 300 - Altri trasferimenti in conto capitale Trasferimenti in conto capitale da amministrazioni pubbliche Trasferimenti in conto capitale da UE	0,00 0,00 0,00 0,00	0,00	0,00	0,000000
4040000	Tipologia 400 - Entrate da alienazione di beni materiali e immateriali	189.708,28	0,00	0,00	0,000000
4050000	Tipologia 500 - Altre entrate in conto capitale	25.000,00	0,00	0,00	0,000000
4000000	Totale TITOLO 4	304.708,28	0,00	0,00	0,000000

Allegato c) - Fondo crediti di dubbia esigibilità

TIPOLOGIA	DENOMINAZIONE	STANZIAMENTI DI BILANCIO (a)	ACCANTONAMENTO OBBLIGATORIO AL FONDO (*) (b)	ACCANTONAMENTO EFFETTIVO DI BILANCIO (c)	% di stanziamento accantonato al fondo nel rispetto del principio contabile applicato 3.3 (d)=(c/a)
	ENTRATE DA RIDUZIONE DI ATTIVITÀ FINANZIARIE				
5010000	Tipologia 100 - Alienazione di attività finanziarie	0,00	0,00	0,00	0,000000
5020000	Tipologia 200 - Riscossione crediti di breve termine	0,00	0,00	0,00	0,000000
5030000	Tipologia 300 - Riscossione crediti di medio-lungo termine	0,00	0,00	0,00	0,000000
5040000	Tipologia 400 - Altre entrate per riduzione di attività finanziarie	0,00	0,00	0,00	0,000000
5000000	Totale TITOLO 5	0,00	0,00	0,00	0,000000
	TOTALE GENERALE	4.896.700,32	203.943,00	203.943,00	4,164907
	DI CUI FONDO CREDITI DI DUBBIA ESIGIBILITA' DI PARTE CORRENTE	4.591.992,04	203.943,00	203.943,00	4,441275
	DI CUI FONDO CREDITI DI DUBBIA ESIGIBILITA' IN C/CAPITALE	304.708,28	0,00	0,00	0,000000

COMPOSIZIONE DELL'ACCANTONAMENTO AL FONDO CREDITI DI DUBBIA ESIGIBILITA'*
Esercizio finanziario 2024 - Anno: 2025

TIPOLOGIA	DENOMINAZIONE	STANZIAMENTI DI BILANCIO (a)	ACCANTONAMENTO OBBLIGATORIO AL FONDO (*) (b)	ACCANTONAMENTO EFFETTIVO DI BILANCIO (c)	% di stanziamento accantonato al fondo nel rispetto del principio contabile applicato 3.3 (d)=(c/a)
	ENTRATE CORRENTI DI NATURA TRIBUTARIA, CONTRIBUTIVA E PEREQUATIVA				
1010100	Tipologia 101 - Imposte, tasse e proventi assimilati di cui accertati per cassa sulla base del principio contabile 3.7 Tipologia 101 - Imposte, tasse e proventi assimilati non accertati per cassa	3.344.463,00 0,00 3.344.463,00	195.972,65	203.943,00	6,097930
1010200	Tipologia 102 - Tributi destinati al finanziamento della sanità (solo per le Regioni) di cui accertati per cassa sulla base del principio contabile 3.7	0,00 0,00 0,00	0,00	0,00	0,000000
1010300	Tipologia 103 - Tributi devoluti e regolati alle autonomie speciali (solo per le Regioni) di cui accertati per cassa sulla base del principio contabile 3.7 Tipologia 103 - Tributi devoluti e regolati alle autonomie speciali (solo per le Regioni) non accertati per cassa	0,00 0,00 0,00	0,00	0,00	0,000000
1010400	Tipologia 104 - Compartecipazioni di tributi	0,00	0,00	0,00	0,000000
1030100	Tipologia 301 - Fondi perequativi da Amministrazioni Centrali	407.000,00	0,00	0,00	0,000000
1030200	Tipologia 302 - Fondi perequativi dalla Regione o Provincia autonoma	0,00	0,00	0,00	0,000000
1000000	Totale TITOLO 1	3.751.463,00	195.972,65	203.943,00	5,436359

Allegato c) - Fondo crediti di dubbia esigibilità

TIPOLOGIA	DENOMINAZIONE	STANZIAMENTI DI BILANCIO (a)	ACCANTONAMENTO OBBLIGATORIO AL FONDO (*) (b)	ACCANTONAMENTO EFFETTIVO DI BILANCIO (c)	% di stanziamento accantonato al fondo nel rispetto del principio contabile applicato 3.3 (d)=(c/a)
	TRASFERIMENTI CORRENTI				
2010100	Tipologia 101 - Trasferimenti correnti da Amministrazioni pubbliche	313.532,69	0,00	0,00	0,000000
2010200	Tipologia 102 - Trasferimenti correnti da Famiglie	0,00	0,00	0,00	0,000000
2010300	Tipologia 103 - Trasferimenti correnti da Imprese	0,00	0,00	0,00	0,000000
2010400	Tipologia 104 - Trasferimenti correnti da Istituzioni Sociali Private	0,00	0,00	0,00	0,000000
2010500	Tipologia 105 - Trasferimenti correnti dall'Unione Europea e dal Resto del Mondo Trasferimenti correnti dall'Unione Europea Trasferimenti correnti dal Resto del Mondo	0,00 0,00 0,00	0,00	0,00	0,000000
2000000	Totale TITOLO 2	313.532,69	0,00	0,00	0,000000

Allegato c) - Fondo crediti di dubbia esigibilità

TIPOLOGIA	DENOMINAZIONE	STANZIAMENTI DI BILANCIO (a)	ACCANTONAMENTO OBBLIGATORIO AL FONDO (*) (b)	ACCANTONAMENTO EFFETTIVO DI BILANCIO (c)	% di stanziamento accantonato al fondo nel rispetto del principio contabile applicato 3.3 (d)=(c/a)
	ENTRATE EXTRATRIBUTARIE				
3010000	Tipologia 100 - Vendita di beni e servizi e proventi derivanti dalla gestione dei beni	383.643,94	0,00	0,00	0,000000
3020000	Tipologia 200 - Proventi derivanti dall'attività di controllo e repressione delle irregolarità e degli illeciti	11.000,00	0,00	0,00	0,000000
3030000	Tipologia 300 - Interessi attivi	50,00	0,00	0,00	0,000000
3040000	Tipologia 400 - Altre entrate da redditi da capitale	0,00	0,00	0,00	0,000000
3050000	Tipologia 500 - Rimborsi e altre entrate correnti	38.860,00	0,00	0,00	0,000000
3000000	Totale TITOLO 3	433.553,94	0,00	0,00	0,000000

Allegato c) - Fondo crediti di dubbia esigibilità

TIPOLOGIA	DENOMINAZIONE	STANZIAMENTI DI BILANCIO (a)	ACCANTONAMENTO OBBLIGATORIO AL FONDO (*) (b)	ACCANTONAMENTO EFFETTIVO DI BILANCIO (c)	% di stanziamento accantonato al fondo nel rispetto del principio contabile applicato 3.3 (d)=(c/a)
	ENTRATE IN CONTO CAPITALE				
4010000	Tipologia 100 - Tributi in conto capitale	0,00	0,00	0,00	0,000000
4020000	Tipologia 200 - Contributi agli investimenti Contributi agli investimenti da amministrazioni pubbliche Contributi agli investimenti da UE Tipologia 200 - Contributi agli investimenti al netto dei contributi da PA e da UE	0,00 0,00 0,00 0,00	0,00	0,00	0,000000
4030000	Tipologia 300 - Altri trasferimenti in conto capitale Trasferimenti in conto capitale da amministrazioni pubbliche Trasferimenti in conto capitale da UE Tipologia 300 - Altri trasferimenti in conto capitale al netto dei trasferimenti da PA e da UE	0,00 0,00 0,00 0,00	0,00	0,00	0,000000
4040000	Tipologia 400 - Entrate da alienazione di beni materiali e immateriali	90.291,72	0,00	0,00	0,000000
4050000	Tipologia 500 - Altre entrate in conto capitale	25.000,00	0,00	0,00	0,000000
4000000	Totale TITOLO 4	115.291,72	0,00	0,00	0,000000

Allegato c) - Fondo crediti di dubbia esigibilità

TIPOLOGIA	DENOMINAZIONE	STANZIAMENTI DI BILANCIO (a)	ACCANTONAMENTO OBBLIGATORIO AL FONDO (*) (b)	ACCANTONAMENTO EFFETTIVO DI BILANCIO (c)	% di stanziamento accantonato al fondo nel rispetto del principio contabile applicato 3.3 (d)=(c/a)
	ENTRATE DA RIDUZIONE DI ATTIVITÀ FINANZIARIE				
5010000	Tipologia 100 - Alienazione di attività finanziarie	0,00	0,00	0,00	0,000000
5020000	Tipologia 200 - Riscossione crediti di breve termine	0,00	0,00	0,00	0,000000
5030000	Tipologia 300 - Riscossione crediti di medio-lungo termine	0,00	0,00	0,00	0,000000
5040000	Tipologia 400 - Altre entrate per riduzione di attività finanziarie	0,00	0,00	0,00	0,000000
5000000	Totale TITOLO 5	0,00	0,00	0,00	0,000000
	TOTALE GENERALE	4.613.841,35	195.972,65	203.943,00	4,420243
	DI CUI FONDO CREDITI DI DUBBIA ESIGIBILITA' DI PARTE CORRENTE	4.498.549,63	195.972,65	203.943,00	4,533528
	DI CUI FONDO CREDITI DI DUBBIA ESIGIBILITA' IN C/CAPITALE	115.291,72	0,00	0,00	0,000000

COMPOSIZIONE DELL'ACCANTONAMENTO AL FONDO CREDITI DI DUBBIA ESIGIBILITA'*
Esercizio finanziario 2024 - Anno: 2026

TIPOLOGIA	DENOMINAZIONE	STANZIAMENTI DI BILANCIO (a)	ACCANTONAMENTO OBBLIGATORIO AL FONDO (*) (b)	ACCANTONAMENTO EFFETTIVO DI BILANCIO (c)	% di stanziamento accantonato al fondo nel rispetto del principio contabile applicato 3.3 (d)=(c/a)
	ENTRATE CORRENTI DI NATURA TRIBUTARIA, CONTRIBUTIVA E PEREQUATIVA				
1010100	Tipologia 101 - Imposte, tasse e proventi assimilati di cui accertati per cassa sulla base del principio contabile 3.7 Tipologia 101 - Imposte, tasse e proventi assimilati non accertati per cassa	3.333.463,00 0,00 3.333.463,00	195.972,65	203.493,00	6,104553
1010200	Tipologia 102 - Tributi destinati al finanziamento della sanità (solo per le Regioni) di cui accertati per cassa sulla base del principio contabile 3.7	0,00 0,00 0,00	0,00	0,00	0,000000
1010300	Tipologia 103 - Tributi devoluti e regolati alle autonomie speciali (solo per le Regioni) di cui accertati per cassa sulla base del principio contabile 3.7 Tipologia 103 - Tributi devoluti e regolati alle autonomie speciali (solo per le Regioni) non accertati per cassa	0,00 0,00 0,00	0,00	0,00	0,000000
1010400	Tipologia 104 - Compartecipazioni di tributi	0,00	0,00	0,00	0,000000
1030100	Tipologia 301 - Fondi perequativi da Amministrazioni Centrali	407.000,00	0,00	0,00	0,000000
1030200	Tipologia 302 - Fondi perequativi dalla Regione o Provincia autonoma	0,00	0,00	0,00	0,000000
1000000	Totale TITOLO 1	3.740.463,00	195.972,65	203.493,00	5,440316

Allegato c) - Fondo crediti di dubbia esigibilità

TIPOLOGIA	DENOMINAZIONE	STANZIAMENTI DI BILANCIO (a)	ACCANTONAMENTO OBBLIGATORIO AL FONDO (*) (b)	ACCANTONAMENTO EFFETTIVO DI BILANCIO (c)	% di stanziamento accantonato al fondo nel rispetto del principio contabile applicato 3.3 (d)=(c/a)
	TRASFERIMENTI CORRENTI				
2010100	Tipologia 101 - Trasferimenti correnti da Amministrazioni pubbliche	313.532,69	0,00	0,00	0,000000
2010200	Tipologia 102 - Trasferimenti correnti da Famiglie	0,00	0,00	0,00	0,000000
2010300	Tipologia 103 - Trasferimenti correnti da Imprese	0,00	0,00	0,00	0,000000
2010400	Tipologia 104 - Trasferimenti correnti da Istituzioni Sociali Private	0,00	0,00	0,00	0,000000
2010500	Tipologia 105 - Trasferimenti correnti dall'Unione Europea e dal Resto del Mondo Trasferimenti correnti dall'Unione Europea Trasferimenti correnti dal Resto del Mondo	0,00 0,00 0,00	0,00	0,00	0,000000
2000000	Totale TITOLO 2	313.532,69	0,00	0,00	0,000000

Allegato c) - Fondo crediti di dubbia esigibilità

TIPOLOGIA	DENOMINAZIONE	STANZIAMENTI DI BILANCIO (a)	ACCANTONAMENTO OBBLIGATORIO AL FONDO (*) (b)	ACCANTONAMENTO EFFETTIVO DI BILANCIO (c)	% di stanziamento accantonato al fondo nel rispetto del principio contabile applicato 3.3 (d)=(c/a)
	ENTRATE EXTRATRIBUTARIE				
3010000	Tipologia 100 - Vendita di beni e servizi e proventi derivanti dalla gestione dei beni	383.643,94	0,00	0,00	0,000000
3020000	Tipologia 200 - Proventi derivanti dall'attività di controllo e repressione delle irregolarità e degli illeciti	11.000,00	0,00	0,00	0,000000
3030000	Tipologia 300 - Interessi attivi	50,00	0,00	0,00	0,000000
3040000	Tipologia 400 - Altre entrate da redditi da capitale	0,00	0,00	0,00	0,000000
3050000	Tipologia 500 - Rimborsi e altre entrate correnti	35.200,00	0,00	0,00	0,000000
3000000	Totale TITOLO 3	429.893,94	0,00	0,00	0,000000

Allegato c) - Fondo crediti di dubbia esigibilità

TIPOLOGIA	DENOMINAZIONE	STANZIAMENTI DI BILANCIO (a)	ACCANTONAMENTO OBBLIGATORIO AL FONDO (*) (b)	ACCANTONAMENTO EFFETTIVO DI BILANCIO (c)	% di stanziamento accantonato al fondo nel rispetto del principio contabile applicato 3.3 (d)=(c/a)
	ENTRATE IN CONTO CAPITALE				
4010000	Tipologia 100 - Tributi in conto capitale	0,00	0,00	0,00	0,000000
4020000	Tipologia 200 - Contributi agli investimenti Contributi agli investimenti da amministrazioni pubbliche Contributi agli investimenti da UE Tipologia 200 - Contributi agli investimenti al netto dei contributi da PA e da UE	0,00 0,00 0,00 0,00	0,00	0,00	0,000000
4030000	Tipologia 300 - Altri trasferimenti in conto capitale Trasferimenti in conto capitale da amministrazioni pubbliche Trasferimenti in conto capitale da UE Tipologia 300 - Altri trasferimenti in conto capitale al netto dei trasferimenti da PA e da UE	0,00 0,00 0,00 0,00	0,00	0,00	0,000000
4040000	Tipologia 400 - Entrate da alienazione di beni materiali e immateriali	0,00	0,00	0,00	0,000000
4050000	Tipologia 500 - Altre entrate in conto capitale	25.000,00	0,00	0,00	0,000000
4000000	Totale TITOLO 4	25.000,00	0,00	0,00	0,000000

Allegato c) - Fondo crediti di dubbia esigibilità

TIPOLOGIA	DENOMINAZIONE	STANZIAMENTI DI BILANCIO (a)	ACCANTONAMENTO OBBLIGATORIO AL FONDO (*) (b)	ACCANTONAMENTO EFFETTIVO DI BILANCIO (c)	% di stanziamento accantonato al fondo nel rispetto del principio contabile applicato 3.3 (d)=(c/a)
	ENTRATE DA RIDUZIONE DI ATTIVITÀ FINANZIARIE				
5010000	Tipologia 100 - Alienazione di attività finanziarie	0,00	0,00	0,00	0,000000
5020000	Tipologia 200 - Riscossione crediti di breve termine	0,00	0,00	0,00	0,000000
5030000	Tipologia 300 - Riscossione crediti di medio-lungo termine	0,00	0,00	0,00	0,000000
5040000	Tipologia 400 - Altre entrate per riduzione di attività finanziarie	0,00	0,00	0,00	0,000000
5000000	Totale TITOLO 5	0,00	0,00	0,00	0,000000
	TOTALE GENERALE	4.508.889,63	195.972,65	203.493,00	4,513151
	DI CUI FONDO CREDITI DI DUBBIA ESIGIBILITA' DI PARTE CORRENTE	4.483.889,63	195.972,65	203.493,00	4,538314
	DI CUI FONDO CREDITI DI DUBBIA ESIGIBILITA' IN C/CAPITALE	25.000,00	0,00	0,00	0,000000

**BILANCIO DI PREVISIONE
PROSPETTO DIMOSTRATIVO DEL RISPETTO DEI VINCOLI DI INDEBITAMENTO DEGLI ENTI LOCALI**

ENTRATE RELATIVE AI PRIMI TRE TITOLI DELLE ENTRATE (rendiconto penultimo anno precedente quello in cui viene prevista l'assunzione dei mutui), ex art. 204, c. 1 del D.L. gs. N. 267/2000		COMPETENZA ANNO 2024	COMPETENZA ANNO 2025	COMPETENZA ANNO 2026
1) Entrate correnti di natura tributaria, contributiva e perequativa (Titolo I)	(+)	3.264.129,35	3.264.129,35	3.264.129,35
2) Trasferimenti correnti (Titolo II)	(+)	428.761,78	428.761,78	428.761,78
3) Entrate extratributarie (Titolo III)	(+)	455.287,35	455.287,35	455.287,35
TOTALE ENTRATE PRIMI TRE TITOLI		4.148.178,48	4.148.178,48	4.148.178,48
SPESA ANNUALE PER RATE MUTUI/OBBLIGAZIONI				
Livello massimo di spesa annuale (1):	(+)	414.817,85	414.817,85	414.817,85
Ammontare interessi per mutui, prestiti obbligazionari, aperture di credito e garanzie di cui all'articolo 207 del TUEL autorizzati fino al 31/12/esercizio precedente (2)	(-)	97.164,03	105.072,00	105.072,08
Ammontare interessi per mutui, prestiti obbligazionari, aperture di credito e garanzie di cui all'articolo 207 del TUEL autorizzati nell'esercizio in corso	(-)	15.000,00	0,00	0,00
Contributi erariali in c/interessi su mutui	(+)	0,00	0,00	0,00
Ammontare interessi riguardanti debiti espressamente esclusi dai limiti di indebitamento	(+)	0,00	0,00	0,00
Ammontare disponibile per nuovi interessi		302.653,82	309.745,85	309.745,77
TOTALE DEBITO CONTRATTO				
Debito contratto al 31/12/esercizio precedente	(+)	3.406.096,81	3.806.096,81	3.632.602,75
Debito autorizzato nell'esercizio in corso	(+)	400.000,00	0,00	0,00
TOTALE		3.806.096,81	3.806.096,81	3.632.602,75
DEBITO POTENZIALE				
Garanzie principali o sussidiarie prestate dall'Ente a favore di altre Amministrazioni pubbliche e di altri soggetti		0,00	0,00	0,00
di cui, garanzie per le quali è stato costituito accantonamento		0,00	0,00	0,00
Garanzie che concorrono al limite di indebitamento		0,00	0,00	0,00

(1) - per gli enti locali l'importo annuale degli interessi sommato a quello dei mutui precedentemente contratti, a quello dei prestiti obbligazionari precedentemente emessi, a quello delle aperture di credito stipulate ed a quello derivante da garanzie prestate ai sensi dell'articolo 207, al netto dei contributi statali e regionali in conto interessi, non supera il 12 per cento, per l'anno 2011, 18 per cento, per gli anni dal 2012 al 2014, e il 10 per cento, a decorrere dall'anno 2015, delle entrate relative ai primi tre titoli del rendiconto del penultimo anno precedente quello in cui viene prevista l'assunzione dei mutui. Per gli enti locali di nuova istituzione si fa riferimento, per i primi due anni, ai corrispondenti dati finanziari del bilancio di previsione (art. 204, comma 1, del TUEL)

(2) Con riferimento anche ai finanziamenti imputati contabilmente agli esercizi successivi

**BILANCIO DI PREVISIONE
SPESE PER FUNZIONI DELEGATE DALLE REGIONI**

MISSIONE, PROGRAMMA, TITOLO	DENOMINAZIONE	RESIDUI PRESUNTI AL TERMINE DELL'ESERCIZIO 2023	PREVISIONI DEFINITIVE DELL'ANNO 2023	PREVISIONI DEL BILANCIO PLURIENNALE		
				Previsioni dell'anno 2024	Previsioni dell'anno 2025	Previsioni dell'anno 2026
MISSIONE 04	Istruzione e diritto allo studio					
0407	PROGRAMMA 07					
	Titolo 1					
	Diritto allo studio					
	Spese correnti	19.999,89	36.581,36	13.000,00	13.000,00	13.000,00
			previsione di competenza di cui già impegnato	0,00	0,00	0,00
			di cui fondo pluriennale vincolato	0,00	0,00	0,00
			previsione di cassa	32.999,89		
	Totale programma 07	19.999,89	36.581,36	13.000,00	13.000,00	13.000,00
			di cui già impegnato	0,00	0,00	0,00
			di cui fondo pluriennale vincolato	0,00	0,00	0,00
			previsione di cassa	32.999,89		
	Totale MISSIONE 04	19.999,89	36.581,36	13.000,00	13.000,00	13.000,00
			previsione di competenza di cui già impegnato	0,00	0,00	0,00
			di cui fondo pluriennale vincolato	0,00	0,00	0,00
			previsione di cassa	32.999,89		
MISSIONE 12	Diritti sociali, politiche sociali e famiglia					
1201	PROGRAMMA 01					
	Titolo 1					
	Interventi per l'infanzia e i minori e per asili nido					
	Spese correnti	97.985,88	151.245,86	174.244,74	143.572,74	143.572,74
			previsione di competenza di cui già impegnato	103.000,00	73.061,57	0,00
			di cui fondo pluriennale vincolato	0,00	0,00	0,00
			previsione di cassa	272.230,62		
	Totale programma 01	97.985,88	151.245,86	174.244,74	143.572,74	143.572,74
			di cui già impegnato	103.000,00	73.061,57	0,00
			di cui fondo pluriennale vincolato	0,00	0,00	0,00
			previsione di cassa	272.230,62		
1203	PROGRAMMA 03					
	Interventi per gli anziani					

Allegato f) - Bilancio di previsione

MISSIONE, PROGRAMMA, TITOLO	DENOMINAZIONE	RESIDUI PRESUNTI AL TERMINE DELL'ESERCIZIO 2023	PREVISIONI DEFINITIVE DELL'ANNO 2023	PREVISIONI DEL BILANCIO PLURIENNALE		
				Previsioni dell'anno 2024	Previsioni dell'anno 2025	Previsioni dell'anno 2026
Titolo 1	Spese correnti	585,46	1.500,00	1.500,00	1.500,00	1.500,00
				0,00	0,00	0,00
				0,00	0,00	0,00
			1.500,00	2.085,46		
Totale programma 03	Interventi per gli anziani	585,46	1.500,00	1.500,00	1.500,00	1.500,00
			0,00	0,00	0,00	0,00
			1.500,00	2.085,46		
Totale MISSIONE 12	Diritti sociali, politiche sociali e famiglia	98.571,34	152.745,86	175.744,74	145.072,74	145.072,74
				103.000,00	73.061,57	0,00
			0,00	0,00	0,00	0,00
			254.293,45	274.316,08		
TOTALE MISSIONI		118.571,23	189.327,22	188.744,74	158.072,74	158.072,74
				103.000,00	73.061,57	0,00
			0,00	0,00	0,00	0,00
			284.422,58	307.315,97		

ALLEGATO AL PEG DEGLI ENTI LOCALI

ENTRATE PER TITOLI, TIPOLOGIE E CATEGORIE

PREVISIONI DI COMPETENZA

TITOLO TIPOLOGIA CATEGORIA	DENOMINAZIONE	Previsioni dell'anno cui si riferisce il bilancio		Previsioni dell'anno 2025		Previsioni dell'anno 2026	
		Totale	di cui entrate non ricorrenti	Totale	di cui entrate non ricorrenti	Totale	di cui entrate non ricorrenti
	ENTRATE CORRENTI DI NATURA TRIBUTARIA, CONTRIBUTIVA E PEREQUATIVA						
1010100	Tipologia 101: Imposte, tasse e proventi assimilati	3.332.764,49	35.000,00	3.344.463,00	27.000,00	3.333.463,00	11.000,00
1010106	Imposta municipale propria	1.760.000,00	30.000,00	1.765.000,00	25.000,00	1.750.000,00	10.000,00
1010108	Imposta comunale sugli immobili (ICI)	0,00	0,00	0,00	0,00	0,00	0,00
1010116	Addizionale comunale IRPEF	305.000,00	0,00	315.000,00	0,00	320.000,00	0,00
1010151	Tassa smaltimento rifiuti solidi urbani	1.181.463,00	0,00	1.181.463,00	0,00	1.181.463,00	0,00
1010153	Imposta comunale sulla pubblicità e diritto sulle pubbliche affissioni	0,00	0,00	0,00	0,00	0,00	0,00
1010161	Tributo comunale sui rifiuti e sui servizi	0,00	0,00	0,00	0,00	0,00	0,00
1010176	Tassa sui servizi comunali (TASI)	5.000,00	5.000,00	2.000,00	2.000,00	1.000,00	1.000,00
1010199	Altre imposte, tasse e proventi n.a.c.	81.301,49	0,00	81.000,00	0,00	81.000,00	0,00
1010400	Tipologia 104: Compartecipazioni di tributi	0,00	0,00	0,00	0,00	0,00	0,00
1010406	Compartecipazione IRPEF ai Comuni	0,00	0,00	0,00	0,00	0,00	0,00
1010408	Tributo provinciale deposito in discarica dei rifiuti solidi	0,00	0,00	0,00	0,00	0,00	0,00
1010499	Altre compartecipazioni a comuni	0,00	0,00	0,00	0,00	0,00	0,00
1030100	Tipologia 301: Fondi perequativi da Amministrazioni Centrali	400.000,00	0,00	407.000,00	0,00	407.000,00	0,00
1030101	Fondi perequativi dallo Stato	400.000,00	0,00	407.000,00	0,00	407.000,00	0,00
1000000	TOTALE TITOLO 1	3.732.764,49	35.000,00	3.751.463,00	27.000,00	3.740.463,00	11.000,00
	TRASFERIMENTI CORRENTI						
2010100	Tipologia 101: Trasferimenti correnti da Amministrazioni pubbliche	417.013,61	194.847,15	313.532,69	94.366,23	313.532,69	94.366,23

TITOLO TIPOLOGIA CATEGORIA	DENOMINAZIONE	Previsioni dell'anno cui si riferisce il bilancio		Previsioni dell'anno 2025		Previsioni dell'anno 2026	
		Totale	di cui entrate non ricorrenti	Totale	di cui entrate non ricorrenti	Totale	di cui entrate non ricorrenti
2010101	Trasferimenti correnti da Amministrazioni CENTRALI	218.193,44	164.847,15	147.712,52	94.366,23	147.712,52	94.366,23
2010102	Trasferimenti correnti da Amministrazioni LOCALI	198.820,17	30.000,00	165.820,17	0,00	165.820,17	0,00
2010200	Tipologia 102: Trasferimenti correnti da Famiglie	0,00	0,00	0,00	0,00	0,00	0,00
2010201	Trasferimenti correnti da Famiglie	0,00	0,00	0,00	0,00	0,00	0,00
2010300	Tipologia 103: Trasferimenti correnti da Imprese	0,00	0,00	0,00	0,00	0,00	0,00
2010301	Sponsorizzazioni da imprese	0,00	0,00	0,00	0,00	0,00	0,00
2010302	Altri trasferimenti correnti da imprese	0,00	0,00	0,00	0,00	0,00	0,00
2010500	Tipologia 105: Trasferimenti correnti dall'Unione Europea e dal Resto del Mondo	0,00	0,00	0,00	0,00	0,00	0,00
2010501	Trasferimenti correnti dall'Unione Europea	0,00	0,00	0,00	0,00	0,00	0,00
2000000	TOTALE TITOLO 2	417.013,61	194.847,15	313.532,69	94.366,23	313.532,69	94.366,23
	ENTRATE EXTRA TRIBUTARIE						
3010000	Tipologia 100: Vendita di beni e servizi e proventi derivanti dalla gestione dei beni	388.643,94	5.100,00	383.643,94	3.100,00	383.643,94	3.100,00
3010100	Vendita di beni	500,00	0,00	500,00	0,00	500,00	0,00
3010200	Entrate dalla vendita e dall'erogazione di servizi	251.600,00	100,00	251.600,00	100,00	251.600,00	100,00
3010300	Proventi derivanti dalla gestione dei beni	136.543,94	5.000,00	131.543,94	3.000,00	131.543,94	3.000,00
3020000	Tipologia 200: Proventi derivanti dall'attività di controllo e repressione delle irregolarità e degli illeciti	11.000,00	0,00	11.000,00	0,00	11.000,00	0,00
3020200	Entrate da famiglie derivanti dall'attività di controllo e repressione delle irregolarità e degli illeciti	11.000,00	0,00	11.000,00	0,00	11.000,00	0,00
3020300	Entrate da imprese derivanti dall'attività di controllo e repressione delle irregolarità e degli illeciti	0,00	0,00	0,00	0,00	0,00	0,00
3030000	Tipologia 300: Interessi attivi	50,00	0,00	50,00	0,00	50,00	0,00
3030300	Altri interessi attivi	50,00	0,00	50,00	0,00	50,00	0,00
3050000	Tipologia 500: Rimborsi e altre entrate correnti	42.520,00	20.000,00	38.860,00	20.000,00	35.200,00	20.000,00

TITOLO TIPOLOGIA CATEGORIA	DENOMINAZIONE	Previsioni dell'anno cui si riferisce il bilancio		Previsioni dell'anno 2025		Previsioni dell'anno 2026	
		Totale	di cui entrate non ricorrenti	Totale	di cui entrate non ricorrenti	Totale	di cui entrate non ricorrenti
3050100	Indennizzi di assicurazione	0,00	0,00	0,00	0,00	0,00	0,00
3050200	Rimborsi in entrata	27.320,00	20.000,00	23.660,00	20.000,00	20.000,00	20.000,00
3059900	Altre entrate correnti n.a.c.	15.200,00	0,00	15.200,00	0,00	15.200,00	0,00
3000000	TOTALE TITOLO 3	442.213,94	25.100,00	433.553,94	23.100,00	429.893,94	23.100,00
	ENTRATE IN CONTO CAPITALE						
4010000	Tipologia 100: Tributi in conto capitale	0,00	0,00	0,00	0,00	0,00	0,00
4010100	Imposte da sanatorie e condoni	0,00	0,00	0,00	0,00	0,00	0,00
4020000	Tipologia 200: Contributi agli investimenti	90.000,00	90.000,00	0,00	0,00	0,00	0,00
4020100	Contributi agli investimenti da amministrazioni pubbliche	90.000,00	90.000,00	0,00	0,00	0,00	0,00
4020300	Contributi agli investimenti da Imprese	0,00	0,00	0,00	0,00	0,00	0,00
4040000	Tipologia 400: Entrate da alienazione di beni materiali e immateriali	189.708,28	189.708,28	90.291,72	90.291,72	0,00	0,00
4040100	Alienazione di beni materiali	189.708,28	189.708,28	90.291,72	90.291,72	0,00	0,00
4040200	Cessione di Terreni e di beni materiali non prodotti	0,00	0,00	0,00	0,00	0,00	0,00
4050000	Tipologia 500: Altre entrate in conto capitale	25.000,00	0,00	25.000,00	0,00	25.000,00	0,00
4050100	Permessi da costruire	25.000,00	0,00	25.000,00	0,00	25.000,00	0,00
4050400	Altre Entrate in conto capitale n.a.c.	0,00	0,00	0,00	0,00	0,00	0,00
4000000	TOTALE TITOLO 4	304.708,28	279.708,28	115.291,72	90.291,72	25.000,00	0,00
	ENTRATE DA RIDUZIONE DI ATTIVITÀ FINANZIARIE						
5040000	Tipologia 400: Altre entrate per riduzione di attività finanziarie	0,00	0,00	0,00	0,00	0,00	0,00
5040700	Prelevi da depositi bancari	0,00	0,00	0,00	0,00	0,00	0,00
5000000	TOTALE TITOLO 5	0,00	0,00	0,00	0,00	0,00	0,00
	ACCENSIONE DI PRESTITI						

TITOLO TIPOLOGIA CATEGORIA	DENOMINAZIONE	Previsioni dell'anno cui si riferisce il bilancio		Previsioni dell'anno 2025		Previsioni dell'anno 2026	
		Totale	di cui entrate non ricorrenti	Totale	di cui entrate non ricorrenti	Totale	di cui entrate non ricorrenti
6020000	Tipologia 200: Accensione Prestiti a breve termine						
6020100	Finanziamenti a breve termine	0,00	0,00	0,00	0,00	0,00	0,00
6020200	Anticipazioni	0,00	0,00	0,00	0,00	0,00	0,00
6030000	Tipologia 300: Accensione Mutui e altri finanziamenti a medio lungo termine						
6030100	Accensione mutui e altri finanziamenti a medio lungo termine	400.000,00	400.000,00	0,00	0,00	0,00	0,00
6000000	TOTALE TITOLO 6	400.000,00	400.000,00	0,00	0,00	0,00	0,00
	ANTICIPAZIONI DA ISTITUTO TESORIERE/CASSIERE						
7010000	Tipologia 100: Anticipazioni da istituto tesoriere/cassiere						
7010100	Anticipazioni da istituto tesoriere/cassiere	1.728.407,70	1.728.407,70	0,00	0,00	0,00	0,00
7000000	TOTALE TITOLO 7	1.728.407,70	1.728.407,70	0,00	0,00	0,00	0,00
	ENTRATE PER CONTO DI TERZI E PARTITE DI GIRO						
9010000	Tipologia 100: Entrate per partite di giro						
9010100	Altre ritenute	2.003.000,00	0,00	2.003.000,00	0,00	2.003.000,00	0,00
9010200	Ritenute su redditi da lavoro dipendente	480.000,00	0,00	480.000,00	0,00	480.000,00	0,00
9019900	Altre entrate per partite di giro	510.000,00	0,00	510.000,00	0,00	510.000,00	0,00
9020000	Tipologia 200: Entrate per conto terzi						
9020200	Trasferimenti per conto terzi ricevuti da Amministrazioni pubbliche	1.013.000,00	0,00	1.013.000,00	0,00	1.013.000,00	0,00
9020400	Depositi di/prezzo terzi	183.600,00	0,00	183.600,00	0,00	183.600,00	0,00
9020500	Riscossione imposte e tributi per conto terzi	1.000,00	0,00	1.000,00	0,00	1.000,00	0,00
9029900	Altre entrate per conto terzi	172.600,00	0,00	172.600,00	0,00	172.600,00	0,00
9000000	TOTALE TITOLO 9	2.186.600,00	0,00	2.186.600,00	0,00	2.186.600,00	0,00

TITOLO TIPOLOGIA CATEGORIA	DENOMINAZIONE	Previsioni dell'anno cui si riferisce il bilancio		Previsioni dell'anno 2025		Previsioni dell'anno 2026	
		Totale	di cui entrate non ricorrenti	Totale	di cui entrate non ricorrenti	Totale	di cui entrate non ricorrenti
	TOTALE GENERALE DELLE ENTRATE	9.211.708,02	2.663.063,13	6.800.441,35	234.757,95	6.695.489,63	128.466,23

SPESE PER MISSIONI, PROGRAMMI E MACROAGGREGATI

**SPESE CORRENTI - PREVISIONI DI COMPETENZA
Esercizio finanziario 2024 - Anno 2024**

MISSIONI E PROGRAMMI \ MACROAGGREGATI	101	102	103	104	105	106	107	108	109	110	Totale
	Redditi da lavoro dipendente	Imposte e tasse a carico dell'ente	Acquisto di beni e servizi	Trasferimenti correnti	Trasferimenti di tributi (solo per le Regioni)	Fondi perequativi (solo per le Regioni)	Interessi passivi	Altre spese per redditi da capitale	Rimborsi e poste correttive delle entrate	Altre spese correnti	Totale
01 MISSIONE 1 - Servizi istituzionali, generali e di gestione	101	102	103	104	105	106	107	108	109	110	100
01 Organi istituzionali	0,00	9.000,00	111.000,00	20.000,00	0,00	0,00	0,00	0,00	0,00	0,00	140.000,00
02 Segreteria generale	332.536,48	19.600,00	159.320,57	300,00	0,00	0,00	0,00	0,00	0,00	600,00	512.357,05
03 Gestione economica, finanziaria, programmazione e provveditorato	81.000,00	7.000,00	16.500,00	0,00	0,00	0,00	0,00	0,00	0,00	20.000,00	124.500,00
04 Gestione delle entrate tributarie e servizi fiscali	71.000,00	5.000,00	32.800,00	1.000,00	0,00	0,00	0,00	0,00	10.000,00	0,00	119.800,00
05 Gestione dei beni demaniali e patrimoniali	0,00	0,00	65.700,00	0,00	0,00	0,00	0,00	0,00	0,00	43.000,00	108.700,00
06 Ufficio tecnico	148.000,00	13.500,00	39.166,23	0,00	0,00	0,00	0,00	0,00	0,00	0,00	200.666,23
07 Elezioni e consultazioni popolari - Anagrafe e stato civile	94.900,00	5.500,00	32.000,00	0,00	0,00	0,00	0,00	0,00	0,00	0,00	132.400,00
08 Statistica e sistemi informativi	0,00	0,00	77.000,00	0,00	0,00	0,00	0,00	0,00	0,00	0,00	77.000,00
10 Risorse umane	0,00	0,00	0,00	0,00	0,00	0,00	0,00	0,00	0,00	0,00	0,00
11 Altri servizi generali	0,00	250,00	52.500,00	0,00	0,00	0,00	0,00	0,00	0,00	3.600,00	56.350,00
TOTALE MISSIONE 1 - Servizi istituzionali, generali e di gestione	727.436,48	59.850,00	585.986,80	21.300,00	0,00	0,00	0,00	0,00	10.000,00	67.200,00	1.471.773,28
03 MISSIONE 3 - Ordine pubblico e sicurezza											
01 Polizia locale e amministrativa	179.343,60	13.300,00	14.976,00	0,00	0,00	0,00	0,00	0,00	0,00	350,00	207.969,60
02 Sistema integrato di sicurezza urbana	0,00	0,00	0,00	0,00	0,00	0,00	0,00	0,00	0,00	0,00	0,00
TOTALE MISSIONE 3 - Ordine pubblico e sicurezza	179.343,60	13.300,00	14.976,00	0,00	0,00	0,00	0,00	0,00	0,00	350,00	207.969,60
04 MISSIONE 4 - Istruzione e diritto allo studio											
01 Istruzione prescolastica	0,00	0,00	32.500,00	0,00	0,00	0,00	0,00	0,00	0,00	0,00	32.500,00

MISSIONI E PROGRAMMI \ MACROAGGREGATI	Redditi da lavoro dipendente	Imposte e tasse a carico dell'ente	Acquisto di beni e servizi	Trasferimenti correnti	Trasferimenti di tributi (solo per le Regioni)	Fondi perequativi (solo per le Regioni)	Interessi passivi	Altre spese per redditi da capitale	Rimborsi e poste correttive delle entrate	Altre spese correnti	Totale
	101	102	103	104	105	106	107	108	109	110	100
02 Altri ordini di istruzione non universitaria	0,00	0,00	84.500,00	0,00	0,00	0,00	0,00	0,00	0,00	0,00	84.500,00
06 Servizi ausiliari all'istruzione	0,00	0,00	149.346,12	0,00	0,00	0,00	0,00	0,00	0,00	0,00	149.346,12
07 Diritto allo studio	0,00	0,00	16.000,00	26.662,00	0,00	0,00	0,00	0,00	0,00	0,00	42.662,00
TOTALE MISSIONE 4 - Istruzione e diritto allo studio	0,00	0,00	282.346,12	26.662,00	0,00	0,00	0,00	0,00	0,00	0,00	309.008,12
05 MISSIONE 5 - Tutela e valorizzazione dei beni e attività culturali											
02 Attività culturali e interventi diversi nel settore culturale	0,00	0,00	7.000,00	3.000,00	0,00	0,00	0,00	0,00	0,00	0,00	10.000,00
TOTALE MISSIONE 5 - Tutela e valorizzazione dei beni e attività culturali	0,00	0,00	7.000,00	3.000,00	0,00	0,00	0,00	0,00	0,00	0,00	10.000,00
06 MISSIONE 6 - Politiche giovanili, sport e tempo libero											
01 Sport e tempo libero	0,00	0,00	10.000,00	3.000,00	0,00	0,00	0,00	0,00	0,00	0,00	13.000,00
02 Giovani	0,00	0,00	0,00	0,00	0,00	0,00	0,00	0,00	0,00	0,00	0,00
TOTALE MISSIONE 6 - Politiche giovanili, sport e tempo libero	0,00	0,00	10.000,00	3.000,00	0,00	0,00	0,00	0,00	0,00	0,00	13.000,00
07 MISSIONE 7 - Turismo											
01 Sviluppo e valorizzazione del turismo	0,00	0,00	24.800,00	0,00	0,00	0,00	0,00	0,00	0,00	0,00	24.800,00
TOTALE MISSIONE 7 - Turismo	0,00	0,00	24.800,00	0,00	0,00	0,00	0,00	0,00	0,00	0,00	24.800,00
08 MISSIONE 8 - Assetto del territorio ed edilizia abitativa											
01 Urbanistica e assetto del territorio	131.300,00	8.000,00	18.500,00	0,00	0,00	0,00	0,00	0,00	500,00	0,00	158.300,00
02 Edilizia residenziale pubblica e locale e piani di edilizia economico-popolare	0,00	0,00	5.000,00	0,00	0,00	0,00	0,00	0,00	0,00	0,00	5.000,00
TOTALE MISSIONE 8 - Assetto del territorio ed edilizia abitativa	131.300,00	8.000,00	23.500,00	0,00	0,00	0,00	0,00	0,00	500,00	0,00	163.300,00
09 MISSIONE 9 - Sviluppo sostenibile e tutela del territorio e dell'ambiente											
01 Difesa del suolo	0,00	0,00	0,00	0,00	0,00	0,00	0,00	0,00	0,00	0,00	0,00
02 Tutela, valorizzazione e recupero ambientale	0,00	0,00	16.640,00	0,00	0,00	0,00	0,00	0,00	0,00	0,00	16.640,00

MISSIONI E PROGRAMMI \ MACROAGGREGATI	Redditi da lavoro dipendente	Imposte e tasse a carico dell'ente	Acquisto di beni e servizi	Trasferimenti correnti	Trasferimenti di tributi (solo per le Regioni)	Fondi perequativi (solo per le Regioni)	Interessi passivi	Altre spese per redditi da capitale	Rimborsi e poste correttive delle entrate	Altre spese correnti	Totale
	101	102	103	104	105	106	107	108	109	110	100
03 Rifuti	61.400,00	4.250,00	1.044.451,61	0,00	0,00	0,00	0,00	0,00	0,00	0,00	1.110.101,61
04 Servizio idrico integrato	0,00	0,00	30.000,00	0,00	0,00	0,00	0,00	0,00	0,00	0,00	30.000,00
05 Aree protette, parchi naturali, protezione naturalistica e forestazione	0,00	0,00	60.000,00	0,00	0,00	0,00	0,00	0,00	0,00	0,00	60.000,00
07 Sviluppo sostenibile territorio montano piccoli Comuni	0,00	0,00	0,00	0,00	0,00	0,00	0,00	0,00	0,00	0,00	0,00
TOTALE MISSIONE 9 - Sviluppo sostenibile e tutela del territorio e dell'ambiente	61.400,00	4.250,00	1.151.091,61	0,00	0,00	0,00	0,00	0,00	0,00	0,00	1.216.741,61
10 MISSIONE 10 - Trasporti e diritto alla mobilità											
05 Viabilità e infrastrutture stradali	0,00	0,00	447.952,00	0,00	0,00	0,00	0,00	0,00	0,00	0,00	447.952,00
TOTALE MISSIONE 10 - Trasporti e diritto alla mobilità	0,00	0,00	447.952,00	0,00	0,00	0,00	0,00	0,00	0,00	0,00	447.952,00
11 MISSIONE 11 - Soccorso civile											
01 Sistema di protezione civile	0,00	200,00	28.000,00	0,00	0,00	0,00	0,00	0,00	0,00	1.500,00	29.700,00
02 Interventi a seguito di calamità naturali	0,00	0,00	0,00	0,00	0,00	0,00	0,00	0,00	0,00	0,00	0,00
TOTALE MISSIONE 11 - Soccorso civile	0,00	200,00	28.000,00	0,00	0,00	0,00	0,00	0,00	0,00	1.500,00	29.700,00
12 MISSIONE 12 - Diritti sociali, politiche sociali e famiglia											
01 Interventi per l'infanzia e i minori e per asili nido	0,00	0,00	149.672,00	41.172,74	0,00	0,00	0,00	0,00	0,00	0,00	190.844,74
02 Interventi per la disabilità	0,00	0,00	6.000,00	8.000,00	0,00	0,00	0,00	0,00	0,00	0,00	14.000,00
03 Interventi per gli anziani	0,00	0,00	2.000,00	0,00	0,00	0,00	0,00	0,00	0,00	0,00	2.000,00
04 Interventi per soggetti a rischio di esclusione sociale	0,00	0,00	0,00	42.665,17	0,00	0,00	0,00	0,00	0,00	300,00	42.965,17
05 Interventi per le famiglie	0,00	0,00	0,00	0,00	0,00	0,00	0,00	0,00	0,00	0,00	0,00
06 Interventi per il diritto alla casa	0,00	0,00	0,00	0,00	0,00	0,00	0,00	0,00	0,00	0,00	0,00
07 Programmazione e governo della rete dei servizi socio-sanitari e sociali	0,00	0,00	20.000,00	0,00	0,00	0,00	0,00	0,00	0,00	0,00	20.000,00
08 Cooperazione e associazionismo	0,00	0,00	0,00	0,00	0,00	0,00	0,00	0,00	0,00	0,00	0,00
09 Servizio necroscopico e cimiteriale	0,00	0,00	73.500,00	0,00	0,00	0,00	0,00	0,00	0,00	0,00	73.500,00
TOTALE MISSIONE 12 - Diritti sociali, politiche sociali e famiglia	0,00	0,00	251.172,00	91.837,91	0,00	0,00	0,00	0,00	0,00	300,00	343.309,91

MISSIONI E PROGRAMMI \ MACROAGGREGATI		Redditi da lavoro dipendente	Imposte e tasse a carico dell'ente	Acquisto di beni e servizi	Trasferimenti correnti	Trasferimenti di tributi (solo per le Regioni)	Fondi perequativi (solo per le Regioni)	Interessi passivi	Altre spese per redditi da capitale	Rimborsi e poste correttive delle entrate	Altre spese correnti	Totale
		101	102	103	104	105	106	107	108	109	110	100
14	MISSIONE 14 - Sviluppo economico e competitività											
01	Industria PMI e Artigianato	0,00	0,00	500,00	0,00	0,00	0,00	0,00	0,00	0,00	0,00	500,00
02	Commercio - reti distributive - tutela dei consumatori	0,00	0,00	500,00	0,00	0,00	0,00	0,00	0,00	0,00	0,00	500,00
04	Reti e altri servizi di pubblica utilità	0,00	0,00	0,00	0,00	0,00	0,00	0,00	0,00	0,00	0,00	0,00
	TOTALE MISSIONE 14 - Sviluppo economico e competitività	0,00	0,00	1.000,00	0,00	0,00	0,00	0,00	0,00	0,00	0,00	1.000,00
15	MISSIONE 15 - Politiche per il lavoro e la formazione professionale											
03	Sostegno all'occupazione	0,00	0,00	0,00	0,00	0,00	0,00	0,00	0,00	0,00	0,00	0,00
	TOTALE MISSIONE 15 - Politiche per il lavoro e la formazione professionale	0,00	0,00	0,00	0,00	0,00	0,00	0,00	0,00	0,00	0,00	0,00
20	MISSIONE 20 - Fondi e accantonamenti											
01	Fondo di riserva	0,00	0,00	0,00	0,00	0,00	0,00	0,00	0,00	0,00	36.844,81	36.844,81
02	Fondo crediti di dubbia esigibilità	0,00	0,00	0,00	0,00	0,00	0,00	0,00	0,00	0,00	203.943,00	203.943,00
03	Altri fondi	0,00	0,00	0,00	0,00	0,00	0,00	0,00	0,00	0,00	6.001,00	6.001,00
	TOTALE MISSIONE 20 - Fondi e accantonamenti	0,00	0,00	0,00	0,00	0,00	0,00	0,00	0,00	0,00	246.788,81	246.788,81
50	MISSIONE 50 - Debito pubblico											
01	Quota interessi ammontamento mutui e prestiti obbligazionari	0,00	0,00	0,00	0,00	0,00	0,00	97.895,04	0,00	0,00	0,00	97.895,04
	TOTALE MISSIONE 50 - Debito pubblico	0,00	0,00	0,00	0,00	0,00	0,00	97.895,04	0,00	0,00	0,00	97.895,04
60	MISSIONE 60 - Anticipazioni finanziarie											
01	Restituzione anticipazione di tesoreria	0,00	0,00	0,00	0,00	0,00	0,00	1.000,00	0,00	0,00	0,00	1.000,00
	TOTALE MISSIONE 60 - Anticipazioni finanziarie	0,00	0,00	0,00	0,00	0,00	0,00	1.000,00	0,00	0,00	0,00	1.000,00
TOTALE GENERALE DELLE SPESE		1.099.480,08	85.600,00	2.827.824,53	145.799,91	0,00	0,00	98.895,04	0,00	10.500,00	316.138,81	4.584.236,37

SPESE PER MISSIONI, PROGRAMMI E MACROAGGREGATI

**SPESE CORRENTI - PREVISIONI DI COMPETENZA
Esercizio finanziario 2024 - Anno 2025**

MISSIONI E PROGRAMMI \ MACROAGGREGATI	101	102	103	104	105	106	107	108	109	110	Totale
	Redditi da lavoro dipendente	Imposte e tasse a carico dell'ente	Acquisto di beni e servizi	Trasferimenti correnti	Trasferimenti di tributi (solo per le Regioni)	Fondi perequativi (solo per le Regioni)	Interessi passivi	Altre spese per redditi da capitale	Rimborsi e poste correttive delle entrate	Altre spese correnti	Totale
01 MISSIONE 1 - Servizi istituzionali, generali e di gestione	101	102	103	104	105	106	107	108	109	110	100
01 Organi istituzionali	4.500,00	9.500,00	112.500,00	20.000,00	0,00	0,00	0,00	0,00	0,00	0,00	146.500,00
02 Segreteria generale	335.536,48	19.600,00	151.320,57	300,00	0,00	0,00	0,00	0,00	0,00	600,00	507.357,05
03 Gestione economica, finanziaria, programmazione e provveditorato	82.000,00	7.000,00	12.500,00	0,00	0,00	0,00	0,00	0,00	0,00	20.000,00	121.500,00
04 Gestione delle entrate tributarie e servizi fiscali	72.000,00	5.000,00	22.800,00	1.000,00	0,00	0,00	0,00	0,00	8.000,00	0,00	108.800,00
05 Gestione dei beni demaniali e patrimoniali	0,00	0,00	60.700,00	0,00	0,00	0,00	0,00	0,00	0,00	42.000,00	102.700,00
06 Ufficio tecnico	154.000,00	13.500,00	39.166,23	0,00	0,00	0,00	0,00	0,00	0,00	0,00	206.666,23
07 Elezioni e consultazioni popolari - Anagrafe e stato civile	96.000,00	5.500,00	32.000,00	0,00	0,00	0,00	0,00	0,00	0,00	0,00	133.500,00
08 Statistica e sistemi informativi	0,00	0,00	65.000,00	0,00	0,00	0,00	0,00	0,00	0,00	0,00	65.000,00
10 Risorse umane	0,00	0,00	0,00	0,00	0,00	0,00	0,00	0,00	0,00	0,00	0,00
11 Altri servizi generali	0,00	250,00	42.500,00	0,00	0,00	0,00	0,00	0,00	0,00	100,00	42.850,00
TOTALE MISSIONE 1 - Servizi istituzionali, generali e di gestione	744.036,48	60.350,00	538.486,80	21.300,00	0,00	0,00	0,00	0,00	8.000,00	62.700,00	1.434.873,28
03 MISSIONE 3 - Ordine pubblico e sicurezza											
01 Polizia locale e amministrativa	180.125,00	13.300,00	13.976,00	0,00	0,00	0,00	0,00	0,00	0,00	350,00	207.751,00
02 Sistema integrato di sicurezza urbana	0,00	0,00	0,00	0,00	0,00	0,00	0,00	0,00	0,00	0,00	0,00
TOTALE MISSIONE 3 - Ordine pubblico e sicurezza	180.125,00	13.300,00	13.976,00	0,00	0,00	0,00	0,00	0,00	0,00	350,00	207.751,00
04 MISSIONE 4 - Istruzione e diritto allo studio											
01 Istruzione prescolastica	0,00	0,00	27.000,00	0,00	0,00	0,00	0,00	0,00	0,00	0,00	27.000,00

MISSIONI E PROGRAMMI \ MACROAGGREGATI	Redditi da lavoro dipendente	Imposte e tasse a carico dell'ente	Acquisto di beni e servizi	Trasferimenti correnti	Trasferimenti di tributi (solo per le Regioni)	Fondi perequativi (solo per le Regioni)	Interessi passivi	Altre spese per redditi da capitale	Rimborsi e poste correttive delle entrate	Altre spese correnti	Totale
	101	102	103	104	105	106	107	108	109	110	100
02 Altri ordini di istruzione non universitaria	0,00	0,00	74.500,00	0,00	0,00	0,00	0,00	0,00	0,00	0,00	74.500,00
06 Servizi ausiliari all'istruzione	0,00	0,00	124.500,00	0,00	0,00	0,00	0,00	0,00	0,00	0,00	124.500,00
07 Diritto allo studio	0,00	0,00	15.000,00	13.200,00	0,00	0,00	0,00	0,00	0,00	0,00	28.200,00
TOTALE MISSIONE 4 - Istruzione e diritto allo studio	0,00	0,00	241.000,00	13.200,00	0,00	0,00	0,00	0,00	0,00	0,00	254.200,00
05 MISSIONE 5 - Tutela e valorizzazione dei beni e attività culturali											
02 Attività culturali e interventi diversi nel settore culturale	0,00	0,00	0,00	0,00	0,00	0,00	0,00	0,00	0,00	0,00	0,00
TOTALE MISSIONE 5 - Tutela e valorizzazione dei beni e attività culturali	0,00	0,00	0,00	0,00	0,00	0,00	0,00	0,00	0,00	0,00	0,00
06 MISSIONE 6 - Politiche giovanili, sport e tempo libero											
01 Sport e tempo libero	0,00	0,00	9.000,00	1.000,00	0,00	0,00	0,00	0,00	0,00	0,00	10.000,00
02 Giovani	0,00	0,00	0,00	0,00	0,00	0,00	0,00	0,00	0,00	0,00	0,00
TOTALE MISSIONE 6 - Politiche giovanili, sport e tempo libero	0,00	0,00	9.000,00	1.000,00	0,00	0,00	0,00	0,00	0,00	0,00	10.000,00
07 MISSIONE 7 - Turismo											
01 Sviluppo e valorizzazione del turismo	0,00	0,00	4.000,00	1.000,00	0,00	0,00	0,00	0,00	0,00	0,00	5.000,00
TOTALE MISSIONE 7 - Turismo	0,00	0,00	4.000,00	1.000,00	0,00	0,00	0,00	0,00	0,00	0,00	5.000,00
08 MISSIONE 8 - Assetto del territorio ed edilizia abitativa											
01 Urbanistica e assetto del territorio	106.300,00	8.000,00	4.500,00	0,00	0,00	0,00	0,00	0,00	500,00	0,00	119.300,00
02 Edilizia residenziale pubblica e locale e piani di edilizia economico-popolare	0,00	0,00	2.000,00	0,00	0,00	0,00	0,00	0,00	0,00	0,00	2.000,00
TOTALE MISSIONE 8 - Assetto del territorio ed edilizia abitativa	106.300,00	8.000,00	6.500,00	0,00	0,00	0,00	0,00	0,00	500,00	0,00	121.300,00
09 MISSIONE 9 - Sviluppo sostenibile e tutela del territorio e dell'ambiente											
01 Difesa del suolo	0,00	0,00	0,00	0,00	0,00	0,00	0,00	0,00	0,00	0,00	0,00
02 Tutela, valorizzazione e recupero ambientale	0,00	0,00	8.820,00	0,00	0,00	0,00	0,00	0,00	0,00	0,00	8.820,00

MISSIONI E PROGRAMMI \ MACROAGGREGATI	Redditi da lavoro dipendente	Imposte e tasse a carico dell'ente	Acquisto di beni e servizi	Trasferimenti correnti	Trasferimenti di tributi (solo per le Regioni)	Fondi perequativi (solo per le Regioni)	Interessi passivi	Altre spese per redditi da capitale	Rimborsi e poste correttive delle entrate	Altre spese correnti	Totale
	101	102	103	104	105	106	107	108	109	110	100
03 Rifuti	62.100,00	4.350,00	1.044.451,61	0,00	0,00	0,00	0,00	0,00	0,00	0,00	1.110.901,61
04 Servizio idrico integrato	0,00	0,00	28.000,00	0,00	0,00	0,00	0,00	0,00	0,00	0,00	28.000,00
05 Aree protette, parchi naturali, protezione naturalistica e forestazione	0,00	0,00	60.000,00	0,00	0,00	0,00	0,00	0,00	0,00	0,00	60.000,00
07 Sviluppo sostenibile territorio montano piccoli Comuni	0,00	0,00	0,00	0,00	0,00	0,00	0,00	0,00	0,00	0,00	0,00
TOTALE MISSIONE 9 - Sviluppo sostenibile e tutela del territorio e dell'ambiente	62.100,00	4.350,00	1.141.271,61	0,00	0,00	0,00	0,00	0,00	0,00	0,00	1.207.721,61
10 MISSIONE 10 - Trasporti e diritto alla mobilità											
05 Viabilità e infrastrutture stradali	0,00	0,00	394.652,00	0,00	0,00	0,00	0,00	0,00	0,00	0,00	394.652,00
TOTALE MISSIONE 10 - Trasporti e diritto alla mobilità	0,00	0,00	394.652,00	0,00	0,00	0,00	0,00	0,00	0,00	0,00	394.652,00
11 MISSIONE 11 - Soccorso civile											
01 Sistema di protezione civile	0,00	200,00	27.800,00	0,00	0,00	0,00	0,00	0,00	0,00	1.500,00	29.500,00
02 Interventi a seguito di calamità naturali	0,00	0,00	0,00	0,00	0,00	0,00	0,00	0,00	0,00	0,00	0,00
TOTALE MISSIONE 11 - Soccorso civile	0,00	200,00	27.800,00	0,00	0,00	0,00	0,00	0,00	0,00	1.500,00	29.500,00
12 MISSIONE 12 - Diritti sociali, politiche sociali e famiglia											
01 Interventi per l'infanzia e i minori e per asili nido	0,00	0,00	119.000,00	41.172,74	0,00	0,00	0,00	0,00	0,00	0,00	160.172,74
02 Interventi per la disabilità	0,00	0,00	6.000,00	8.000,00	0,00	0,00	0,00	0,00	0,00	0,00	14.000,00
03 Interventi per gli anziani	0,00	0,00	2.000,00	0,00	0,00	0,00	0,00	0,00	0,00	0,00	2.000,00
04 Interventi per soggetti a rischio di esclusione sociale	0,00	0,00	0,00	42.665,17	0,00	0,00	0,00	0,00	0,00	300,00	42.965,17
05 Interventi per le famiglie	0,00	0,00	0,00	0,00	0,00	0,00	0,00	0,00	0,00	0,00	0,00
06 Interventi per il diritto alla casa	0,00	0,00	0,00	0,00	0,00	0,00	0,00	0,00	0,00	0,00	0,00
07 Programmazione e governo della rete dei servizi socio-sanitari e sociali	0,00	0,00	20.000,00	0,00	0,00	0,00	0,00	0,00	0,00	0,00	20.000,00
08 Cooperazione e associazionismo	0,00	0,00	0,00	0,00	0,00	0,00	0,00	0,00	0,00	0,00	0,00
09 Servizio necroscopico e cimiteriale	0,00	0,00	75.000,00	0,00	0,00	0,00	0,00	0,00	0,00	0,00	75.000,00
TOTALE MISSIONE 12 - Diritti sociali, politiche sociali e famiglia	0,00	0,00	222.000,00	91.837,91	0,00	0,00	0,00	0,00	0,00	300,00	314.137,91

MISSIONI E PROGRAMMI \ MACROAGGREGATI		101	102	103	104	105	106	107	108	109	110	Totale
		Redditi da lavoro dipendente	Imposte e tasse a carico dell'ente	Acquisto di beni e servizi	Trasferimenti correnti	Trasferimenti di tributi (solo per le Regioni)	Fondi perequativi (solo per le Regioni)	Interessi passivi	Altre spese per redditi da capitale	Rimborsi e poste correttive delle entrate	Altre spese correnti	Totale
14	MISSIONE 14 - Sviluppo economico e competitività											100
01	Industria PMI e Artigianato	0,00	0,00	500,00	0,00	0,00	0,00	0,00	0,00	0,00	0,00	500,00
02	Commercio - reti distributive - tutela dei consumatori	0,00	0,00	500,00	0,00	0,00	0,00	0,00	0,00	0,00	0,00	500,00
04	Reti e altri servizi di pubblica utilità	0,00	0,00	0,00	0,00	0,00	0,00	0,00	0,00	0,00	0,00	0,00
	TOTALE MISSIONE 14 - Sviluppo economico e competitività	0,00	0,00	1.000,00	0,00	0,00	0,00	0,00	0,00	0,00	0,00	1.000,00
15	MISSIONE 15 - Politiche per il lavoro e la formazione professionale											
03	Sostegno all'occupazione	0,00	0,00	0,00	0,00	0,00	0,00	0,00	0,00	0,00	0,00	0,00
	TOTALE MISSIONE 15 - Politiche per il lavoro e la formazione professionale	0,00	0,00	0,00	0,00	0,00	0,00	0,00	0,00	0,00	0,00	0,00
20	MISSIONE 20 - Fondi e accantonamenti											
01	Fondo di riserva	0,00	0,00	0,00	0,00	0,00	0,00	0,00	0,00	0,00	27.930,63	27.930,63
02	Fondo crediti di dubbia esigibilità	0,00	0,00	0,00	0,00	0,00	0,00	0,00	0,00	0,00	203.943,00	203.943,00
03	Altri fondi	0,00	0,00	0,00	0,00	0,00	0,00	0,00	0,00	0,00	6.001,00	6.001,00
	TOTALE MISSIONE 20 - Fondi e accantonamenti	0,00	0,00	0,00	0,00	0,00	0,00	0,00	0,00	0,00	237.874,63	237.874,63
50	MISSIONE 50 - Debito pubblico											
01	Quota interessi ammontamento mutui e prestiti obbligazionari	0,00	0,00	0,00	0,00	0,00	0,00	107.045,14	0,00	0,00	0,00	107.045,14
	TOTALE MISSIONE 50 - Debito pubblico	0,00	0,00	0,00	0,00	0,00	0,00	107.045,14	0,00	0,00	0,00	107.045,14
60	MISSIONE 60 - Anticipazioni finanziarie											
01	Restituzione anticipazione di tesoreria	0,00	0,00	0,00	0,00	0,00	0,00	0,00	0,00	0,00	0,00	0,00
	TOTALE MISSIONE 60 - Anticipazioni finanziarie	0,00	0,00	0,00	0,00	0,00	0,00	0,00	0,00	0,00	0,00	0,00
TOTALE GENERALE DELLE SPESE		1.092.561,48	86.200,00	2.599.686,41	128.337,91	0,00	0,00	107.045,14	0,00	8.500,00	302.724,63	4.325.055,57

SPESE PER MISSIONI, PROGRAMMI E MACROAGGREGATI

**SPESE CORRENTI - PREVISIONI DI COMPETENZA
Esercizio finanziario 2024 - Anno 2026**

MISSIONI E PROGRAMMI \ MACROAGGREGATI	101	102	103	104	105	106	107	108	109	110	Totale
	Redditi da lavoro dipendente	Imposte e tasse a carico dell'ente	Acquisto di beni e servizi	Trasferimenti correnti	Trasferimenti di tributi (solo per le Regioni)	Fondi perequativi (solo per le Regioni)	Interessi passivi	Altre spese per redditi da capitale	Rimborsi e poste correttive delle entrate	Altre spese correnti	Totale
01 MISSIONE 1 - Servizi istituzionali, generali e di gestione	101	102	103	104	105	106	107	108	109	110	100
01 Organi istituzionali	0,00	9.100,00	107.500,00	20.000,00	0,00	0,00	0,00	0,00	0,00	0,00	136.600,00
02 Segreteria generale	335.536,48	19.600,00	151.320,57	300,00	0,00	0,00	0,00	0,00	0,00	600,00	507.357,05
03 Gestione economica, finanziaria, programmazione e provveditorato	82.000,00	7.000,00	12.500,00	0,00	0,00	0,00	0,00	0,00	0,00	20.000,00	121.500,00
04 Gestione delle entrate tributarie e servizi fiscali	72.000,00	5.000,00	22.800,00	1.000,00	0,00	0,00	0,00	0,00	8.000,00	0,00	108.800,00
05 Gestione dei beni demaniali e patrimoniali	0,00	0,00	60.700,00	0,00	0,00	0,00	0,00	0,00	0,00	42.000,00	102.700,00
06 Ufficio tecnico	154.000,00	13.500,00	39.166,23	0,00	0,00	0,00	0,00	0,00	0,00	0,00	206.666,23
07 Elezioni e consultazioni popolari - Anagrafe e stato civile	96.000,00	5.500,00	32.000,00	0,00	0,00	0,00	0,00	0,00	0,00	0,00	133.500,00
08 Statistica e sistemi informativi	0,00	0,00	65.000,00	0,00	0,00	0,00	0,00	0,00	0,00	0,00	65.000,00
10 Risorse umane	0,00	0,00	0,00	0,00	0,00	0,00	0,00	0,00	0,00	0,00	0,00
11 Altri servizi generali	0,00	250,00	42.500,00	0,00	0,00	0,00	0,00	0,00	0,00	100,00	42.850,00
TOTALE MISSIONE 1 - Servizi istituzionali, generali e di gestione	739.536,48	59.950,00	533.486,80	21.300,00	0,00	0,00	0,00	0,00	8.000,00	62.700,00	1.424.973,28
03 MISSIONE 3 - Ordine pubblico e sicurezza											
01 Polizia locale e amministrativa	180.125,00	13.300,00	13.976,00	0,00	0,00	0,00	0,00	0,00	0,00	350,00	207.751,00
02 Sistema integrato di sicurezza urbana	0,00	0,00	0,00	0,00	0,00	0,00	0,00	0,00	0,00	0,00	0,00
TOTALE MISSIONE 3 - Ordine pubblico e sicurezza	180.125,00	13.300,00	13.976,00	0,00	0,00	0,00	0,00	0,00	0,00	350,00	207.751,00
04 MISSIONE 4 - Istruzione e diritto allo studio											
01 Istruzione prescolastica	0,00	0,00	27.000,00	0,00	0,00	0,00	0,00	0,00	0,00	0,00	27.000,00

MISSIONI E PROGRAMMI \ MACROAGGREGATI	Redditi da lavoro dipendente	Imposte e tasse a carico dell'ente	Acquisto di beni e servizi	Trasferimenti correnti	Trasferimenti di tributi (solo per le Regioni)	Fondi perequativi (solo per le Regioni)	Interessi passivi	Altre spese per redditi da capitale	Rimborsi e poste correttive delle entrate	Altre spese correnti	Totale
	101	102	103	104	105	106	107	108	109	110	100
02 Altri ordini di istruzione non universitaria	0,00	0,00	74.500,00	0,00	0,00	0,00	0,00	0,00	0,00	0,00	74.500,00
06 Servizi ausiliari all'istruzione	0,00	0,00	124.000,00	0,00	0,00	0,00	0,00	0,00	0,00	0,00	124.000,00
07 Diritto allo studio	0,00	0,00	15.000,00	13.200,00	0,00	0,00	0,00	0,00	0,00	0,00	28.200,00
TOTALE MISSIONE 4 - Istruzione e diritto allo studio	0,00	0,00	240.500,00	13.200,00	0,00	0,00	0,00	0,00	0,00	0,00	253.700,00
05 MISSIONE 5 - Tutela e valorizzazione dei beni e attività culturali											
02 Attività culturali e interventi diversi nel settore culturale	0,00	0,00	0,00	0,00	0,00	0,00	0,00	0,00	0,00	0,00	0,00
TOTALE MISSIONE 5 - Tutela e valorizzazione dei beni e attività culturali	0,00	0,00	0,00	0,00	0,00	0,00	0,00	0,00	0,00	0,00	0,00
06 MISSIONE 6 - Politiche giovanili, sport e tempo libero											
01 Sport e tempo libero	0,00	0,00	9.000,00	1.000,00	0,00	0,00	0,00	0,00	0,00	0,00	10.000,00
02 Giovani	0,00	0,00	0,00	0,00	0,00	0,00	0,00	0,00	0,00	0,00	0,00
TOTALE MISSIONE 6 - Politiche giovanili, sport e tempo libero	0,00	0,00	9.000,00	1.000,00	0,00	0,00	0,00	0,00	0,00	0,00	10.000,00
07 MISSIONE 7 - Turismo											
01 Sviluppo e valorizzazione del turismo	0,00	0,00	2.000,00	500,00	0,00	0,00	0,00	0,00	0,00	0,00	2.500,00
TOTALE MISSIONE 7 - Turismo	0,00	0,00	2.000,00	500,00	0,00	0,00	0,00	0,00	0,00	0,00	2.500,00
08 MISSIONE 8 - Assetto del territorio ed edilizia abitativa											
01 Urbanistica e assetto del territorio	106.300,00	8.000,00	4.500,00	0,00	0,00	0,00	0,00	0,00	500,00	0,00	119.300,00
02 Edilizia residenziale pubblica e locale e piani di edilizia economico-popolare	0,00	0,00	2.000,00	0,00	0,00	0,00	0,00	0,00	0,00	0,00	2.000,00
TOTALE MISSIONE 8 - Assetto del territorio ed edilizia abitativa	106.300,00	8.000,00	6.500,00	0,00	0,00	0,00	0,00	0,00	500,00	0,00	121.300,00
09 MISSIONE 9 - Sviluppo sostenibile e tutela del territorio e dell'ambiente											
01 Difesa del suolo	0,00	0,00	0,00	0,00	0,00	0,00	0,00	0,00	0,00	0,00	0,00
02 Tutela, valorizzazione e recupero ambientale	0,00	0,00	1.500,00	0,00	0,00	0,00	0,00	0,00	0,00	0,00	1.500,00

MISSIONI E PROGRAMMI \ MACROAGGREGATI	Redditi da lavoro dipendente	Imposte e tasse a carico dell'ente	Acquisto di beni e servizi	Trasferimenti correnti	Trasferimenti di tributi (solo per le Regioni)	Fondi perequativi (solo per le Regioni)	Interessi passivi	Altre spese per redditi da capitale	Rimborsi e poste correttive delle entrate	Altre spese correnti	Totale
	101	102	103	104	105	106	107	108	109	110	100
03 Rifuti	62.100,00	4.350,00	1.044.451,61	0,00	0,00	0,00	0,00	0,00	0,00	0,00	1.110.901,61
04 Servizio idrico integrato	0,00	0,00	28.000,00	0,00	0,00	0,00	0,00	0,00	0,00	0,00	28.000,00
05 Aree protette, parchi naturali, protezione naturalistica e forestazione	0,00	0,00	60.000,00	0,00	0,00	0,00	0,00	0,00	0,00	0,00	60.000,00
07 Sviluppo sostenibile territorio montano piccoli Comuni	0,00	0,00	0,00	0,00	0,00	0,00	0,00	0,00	0,00	0,00	0,00
TOTALE MISSIONE 9 - Sviluppo sostenibile e tutela del territorio e dell'ambiente	62.100,00	4.350,00	1.133.951,61	0,00	0,00	0,00	0,00	0,00	0,00	0,00	1.200.401,61
10 MISSIONE 10 - Trasporti e diritto alla mobilità											
05 Viabilità e infrastrutture stradali	0,00	0,00	394.652,00	0,00	0,00	0,00	0,00	0,00	0,00	0,00	394.652,00
TOTALE MISSIONE 10 - Trasporti e diritto alla mobilità	0,00	0,00	394.652,00	0,00	0,00	0,00	0,00	0,00	0,00	0,00	394.652,00
11 MISSIONE 11 - Soccorso civile											
01 Sistema di protezione civile	0,00	200,00	27.800,00	0,00	0,00	0,00	0,00	0,00	0,00	1.000,00	29.000,00
02 Interventi a seguito di calamità naturali	0,00	0,00	0,00	0,00	0,00	0,00	0,00	0,00	0,00	0,00	0,00
TOTALE MISSIONE 11 - Soccorso civile	0,00	200,00	27.800,00	0,00	0,00	0,00	0,00	0,00	0,00	1.000,00	29.000,00
12 MISSIONE 12 - Diritti sociali, politiche sociali e famiglia											
01 Interventi per l'infanzia e i minori e per asili nido	0,00	0,00	119.000,00	41.172,74	0,00	0,00	0,00	0,00	0,00	0,00	160.172,74
02 Interventi per la disabilità	0,00	0,00	6.000,00	8.000,00	0,00	0,00	0,00	0,00	0,00	0,00	14.000,00
03 Interventi per gli anziani	0,00	0,00	2.000,00	0,00	0,00	0,00	0,00	0,00	0,00	0,00	2.000,00
04 Interventi per soggetti a rischio di esclusione sociale	0,00	0,00	0,00	42.665,17	0,00	0,00	0,00	0,00	0,00	300,00	42.965,17
05 Interventi per le famiglie	0,00	0,00	0,00	0,00	0,00	0,00	0,00	0,00	0,00	0,00	0,00
06 Interventi per il diritto alla casa	0,00	0,00	0,00	0,00	0,00	0,00	0,00	0,00	0,00	0,00	0,00
07 Programmazione e governo della rete dei servizi socio-sanitari e sociali	0,00	0,00	20.000,00	0,00	0,00	0,00	0,00	0,00	0,00	0,00	20.000,00
08 Cooperazione e associazionismo	0,00	0,00	0,00	0,00	0,00	0,00	0,00	0,00	0,00	0,00	0,00
09 Servizio necroscopico e cimiteriale	0,00	0,00	75.000,00	0,00	0,00	0,00	0,00	0,00	0,00	0,00	75.000,00
TOTALE MISSIONE 12 - Diritti sociali, politiche sociali e famiglia	0,00	0,00	222.000,00	91.837,91	0,00	0,00	0,00	0,00	0,00	300,00	314.137,91

MISSIONI E PROGRAMMI \ MACROAGGREGATI	Redditi da lavoro dipendente	Imposte e tasse a carico dell'ente	Acquisto di beni e servizi	Trasferimenti correnti	Trasferimenti di tributi (solo per le Regioni)	Fondi perequativi (solo per le Regioni)	Interessi passivi	Altre spese per redditi da capitale	Rimborsi e poste correttive delle entrate	Altre spese correnti	Totale
	101	102	103	104	105	106	107	108	109	110	100
14 MISSIONE 14 - Sviluppo economico e competitività											
01 Industria PMI e Artigianato	0,00	0,00	500,00	0,00	0,00	0,00	0,00	0,00	0,00	0,00	500,00
02 Commercio - reti distributive - tutela dei consumatori	0,00	0,00	500,00	0,00	0,00	0,00	0,00	0,00	0,00	0,00	500,00
04 Reti e altri servizi di pubblica utilità	0,00	0,00	0,00	0,00	0,00	0,00	0,00	0,00	0,00	0,00	0,00
TOTALE MISSIONE 14 - Sviluppo economico e competitività	0,00	0,00	1.000,00	0,00	0,00	0,00	0,00	0,00	0,00	0,00	1.000,00
15 MISSIONE 15 - Politiche per il lavoro e la formazione professionale											
03 Sostegno all'occupazione	0,00	0,00	0,00	0,00	0,00	0,00	0,00	0,00	0,00	0,00	0,00
TOTALE MISSIONE 15 - Politiche per il lavoro e la formazione professionale	0,00	0,00	0,00	0,00	0,00	0,00	0,00	0,00	0,00	0,00	0,00
20 MISSIONE 20 - Fondi e accantonamenti											
01 Fondo di riserva	0,00	0,00	0,00	0,00	0,00	0,00	0,00	0,00	0,00	33.990,63	33.990,63
02 Fondo crediti di dubbia esigibilità	0,00	0,00	0,00	0,00	0,00	0,00	0,00	0,00	0,00	203.943,00	203.943,00
03 Altri fondi	0,00	0,00	0,00	0,00	0,00	0,00	0,00	0,00	0,00	6.001,00	6.001,00
TOTALE MISSIONE 20 - Fondi e accantonamenti	0,00	0,00	0,00	0,00	0,00	0,00	0,00	0,00	0,00	243.934,63	243.934,63
50 MISSIONE 50 - Debito pubblico											
01 Quota interessi ammontamento mutui e prestiti obbligazionari	0,00	0,00	0,00	0,00	0,00	0,00	102.950,18	0,00	0,00	0,00	102.950,18
TOTALE MISSIONE 50 - Debito pubblico	0,00	0,00	0,00	0,00	0,00	0,00	102.950,18	0,00	0,00	0,00	102.950,18
60 MISSIONE 60 - Anticipazioni finanziarie											
01 Restituzione anticipazione di tesoreria	0,00	0,00	0,00	0,00	0,00	0,00	0,00	0,00	0,00	0,00	0,00
TOTALE MISSIONE 60 - Anticipazioni finanziarie	0,00	0,00	0,00	0,00	0,00	0,00	0,00	0,00	0,00	0,00	0,00
TOTALE GENERALE DELLE SPESE	1.088.061,48	85.800,00	2.584.866,41	127.837,91	0,00	0,00	102.950,18	0,00	8.500,00	305.284,63	4.306.300,61

SPESE PER MISSIONI, PROGRAMMI E MACROAGGREGATI
SPESE IN CONTO CAPITALE E SPESE PER INCREMENTO DI ATTIVITA' FINANZIARIE
PREVISIONI DI COMPETENZA
Esercizio finanziario 2024 - Anno 2024

MISSIONI E PROGRAMMI \ MACROAGGREGATI	Tributi in conto capitale a carico dell'ente	Investimenti fissi lordi	Contributi agli investimenti	Trasferimenti in conto capitale	Altre spese in conto capitale	Totale SPESE IN CONTO CAPITALE	Acquisizioni di attività finanziarie	Concessione crediti di breve termine	Concessione crediti di medio - lungo termine	Altre spese per incremento di attività finanziarie	Totale SPESE PER INCREMENTO DI ATTIVITA' FINANZIARIE
	201	202	203	204	205	200	301	302	303	304	300
01 MISSIONE 1 - Servizi istituzionali, generali e di gestione											
01 Organi istituzionali	0,00	0,00	0,00	0,00	0,00	0,00	0,00	0,00	0,00	0,00	0,00
02 Segreteria generale	0,00	0,00	0,00	0,00	0,00	0,00	0,00	0,00	0,00	0,00	0,00
03 Gestione economica, finanziaria, programmazione e provveditorato	0,00	0,00	0,00	0,00	0,00	0,00	0,00	0,00	0,00	0,00	0,00
04 Gestione delle entrate tributarie e servizi fiscali	0,00	0,00	0,00	0,00	0,00	0,00	0,00	0,00	0,00	0,00	0,00
05 Gestione dei beni demaniali e patrimoniali	0,00	0,00	0,00	0,00	0,00	0,00	0,00	0,00	0,00	0,00	0,00
06 Ufficio tecnico	0,00	0,00	0,00	0,00	0,00	0,00	0,00	0,00	0,00	0,00	0,00
07 Elezioni e consultazioni popolari - Anagrafe e stato civile	0,00	0,00	0,00	0,00	0,00	0,00	0,00	0,00	0,00	0,00	0,00
08 Statistica e sistemi informativi	0,00	0,00	0,00	0,00	0,00	0,00	0,00	0,00	0,00	0,00	0,00
10 Risorse umane	0,00	0,00	0,00	0,00	0,00	0,00	0,00	0,00	0,00	0,00	0,00
11 Altri servizi generali	0,00	0,00	0,00	0,00	0,00	0,00	0,00	0,00	0,00	0,00	0,00
TOTALE MISSIONE 1 - Servizi istituzionali, generali e di gestione	0,00	0,00	0,00	0,00	0,00	0,00	0,00	0,00	0,00	0,00	0,00
03 MISSIONE 3 - Ordine pubblico e sicurezza											
01 Polizia locale e amministrativa	0,00	0,00	0,00	0,00	0,00	0,00	0,00	0,00	0,00	0,00	0,00
02 Sistema integrato di sicurezza urbana	0,00	0,00	0,00	0,00	0,00	0,00	0,00	0,00	0,00	0,00	0,00
TOTALE MISSIONE 3 - Ordine pubblico e sicurezza	0,00	0,00	0,00	0,00	0,00	0,00	0,00	0,00	0,00	0,00	0,00
04 MISSIONE 4 - Istruzione e diritto allo studio											
01 Istruzione prescolastica	0,00	0,00	0,00	0,00	0,00	0,00	0,00	0,00	0,00	0,00	0,00

MISSIONI E PROGRAMMI \ MACROAGGREGATI	Tributi in conto capitale a carico dell'ente	Investimenti fissi lordi	Contributi agli investimenti	Trasferimenti in conto capitale	Altre spese in conto capitale	Totale SPESE IN CONTO CAPITALE	Acquisizioni di attività finanziarie	Concessione crediti di breve termine	Concessione crediti di medio - lungo termine	Altre spese per incremento di attività finanziarie	Totale SPESE PER INCREMENTO DI ATTIVITA' FINANZIARIE
	201	202	203	204	205	200	301	302	303	304	300
02	Altri ordini di istruzione non universitaria	0,00	0,00	0,00	0,00	0,00	0,00	0,00	0,00	0,00	0,00
06	Servizi ausiliari all'istruzione	0,00	0,00	0,00	0,00	0,00	0,00	0,00	0,00	0,00	0,00
07	Diritto allo studio	0,00	0,00	0,00	0,00	0,00	0,00	0,00	0,00	0,00	0,00
	TOTALE MISSIONE 4 - Istruzione e diritto allo studio	0,00	0,00	0,00	0,00	0,00	0,00	0,00	0,00	0,00	0,00
05	MISSIONE 5 - Tutela e valorizzazione dei beni e attività culturali										
02	Attività culturali e interventi diversi nel settore culturale	0,00	0,00	0,00	0,00	0,00	0,00	0,00	0,00	0,00	0,00
	TOTALE MISSIONE 5 - Tutela e valorizzazione dei beni e attività culturali	0,00	0,00	0,00	0,00	0,00	0,00	0,00	0,00	0,00	0,00
06	MISSIONE 6 - Politiche giovanili, sport e tempo libero										
01	Sport e tempo libero	0,00	45.000,00	0,00	0,00	0,00	0,00	0,00	0,00	0,00	0,00
02	Giovani	0,00	0,00	0,00	0,00	0,00	0,00	0,00	0,00	0,00	0,00
	TOTALE MISSIONE 6 - Politiche giovanili, sport e tempo libero	0,00	45.000,00	0,00	0,00	0,00	0,00	0,00	0,00	0,00	0,00
07	MISSIONE 7 - Turismo										
01	Sviluppo e valorizzazione del turismo	0,00	0,00	0,00	0,00	0,00	0,00	0,00	0,00	0,00	0,00
	TOTALE MISSIONE 7 - Turismo	0,00	0,00	0,00	0,00	0,00	0,00	0,00	0,00	0,00	0,00
08	MISSIONE 8 - Assetto del territorio ed edilizia abitativa										
01	Urbanistica e assetto del territorio	0,00	0,00	0,00	0,00	0,00	0,00	0,00	0,00	0,00	0,00
02	Edilizia residenziale pubblica e locale e piani di edilizia economico-popolare	0,00	157.708,28	0,00	0,00	157.708,28	0,00	0,00	0,00	0,00	0,00
	TOTALE MISSIONE 8 - Assetto del territorio ed edilizia abitativa	0,00	157.708,28	0,00	0,00	157.708,28	0,00	0,00	0,00	0,00	0,00
09	MISSIONE 9 - Sviluppo sostenibile e tutela del territorio e dell'ambiente										
01	Difesa del suolo	0,00	0,00	0,00	0,00	0,00	0,00	0,00	0,00	0,00	0,00
02	Tutela, valorizzazione e recupero ambientale	0,00	0,00	0,00	0,00	0,00	0,00	0,00	0,00	0,00	0,00
03	Rifiuti	0,00	0,00	0,00	0,00	0,00	0,00	0,00	0,00	0,00	0,00
04	Servizio idrico integrato	0,00	0,00	0,00	0,00	0,00	0,00	0,00	0,00	0,00	0,00

MISSIONI E PROGRAMMI \ MACROAGGREGATI	Tributi in conto capitale a carico dell'ente	Investimenti fissi lordi	Contributi agli investimenti	Trasferimenti in conto capitale	Altre spese in conto capitale	Totale SPESE IN CONTO CAPITALE	Acquisizioni di attività finanziarie	Concessione crediti di breve termine	Concessione crediti di medio - lungo termine	Altre spese per incremento di attività finanziarie	Totale SPESE PER INCREMENTO DI ATTIVITA' FINANZIARIE
	201	202	203	204	205	200	301	302	303	304	300
05	0,00	0,00	0,00	0,00	0,00	0,00	0,00	0,00	0,00	0,00	0,00
07	0,00	0,00	0,00	0,00	0,00	0,00	0,00	0,00	0,00	0,00	0,00
TOTALE MISSIONE 9 - Sviluppo sostenibile e tutela del territorio e dell'ambiente	0,00	0,00	0,00	0,00	0,00	0,00	0,00	0,00	0,00	0,00	0,00
10 MISSIONE 10 - Trasporti e diritto alla mobilità											
05	0,00	306.000,00	0,00	0,00	0,00	306.000,00	0,00	0,00	0,00	0,00	0,00
TOTALE MISSIONE 10 - Trasporti e diritto alla mobilità	0,00	306.000,00	0,00	0,00	0,00	306.000,00	0,00	0,00	0,00	0,00	0,00
11 MISSIONE 11 - Soccorso civile											
01	0,00	0,00	0,00	0,00	0,00	0,00	0,00	0,00	0,00	0,00	0,00
02	0,00	0,00	0,00	0,00	0,00	0,00	0,00	0,00	0,00	0,00	0,00
TOTALE MISSIONE 11 - Soccorso civile	0,00	0,00	0,00	0,00	0,00	0,00	0,00	0,00	0,00	0,00	0,00
12 MISSIONE 12 - Diritti sociali, politiche sociali e famiglia											
01	0,00	0,00	0,00	0,00	0,00	0,00	0,00	0,00	0,00	0,00	0,00
02	0,00	0,00	0,00	0,00	0,00	0,00	0,00	0,00	0,00	0,00	0,00
03	0,00	0,00	0,00	0,00	0,00	0,00	0,00	0,00	0,00	0,00	0,00
04	0,00	0,00	0,00	0,00	0,00	0,00	0,00	0,00	0,00	0,00	0,00
05	0,00	0,00	0,00	0,00	0,00	0,00	0,00	0,00	0,00	0,00	0,00
06	0,00	0,00	0,00	0,00	0,00	0,00	0,00	0,00	0,00	0,00	0,00
07	0,00	0,00	0,00	0,00	0,00	0,00	0,00	0,00	0,00	0,00	0,00
08	0,00	0,00	0,00	0,00	0,00	0,00	0,00	0,00	0,00	0,00	0,00
09	0,00	220.000,00	0,00	0,00	0,00	220.000,00	0,00	0,00	0,00	0,00	0,00
TOTALE MISSIONE 12 - Diritti sociali, politiche sociali e famiglia	0,00	220.000,00	0,00	0,00	0,00	220.000,00	0,00	0,00	0,00	0,00	0,00
14 MISSIONE 14 - Sviluppo economico e competitività											
01	0,00	0,00	0,00	0,00	0,00	0,00	0,00	0,00	0,00	0,00	0,00

MISSIONI E PROGRAMMI \ MACROAGGREGATI	Tributi in conto capitale a carico dell'ente	Investimenti fissi lordi	Contributi agli investimenti	Trasferimenti in conto capitale	Altre spese in conto capitale	Totale SPESE IN CONTO CAPITALE	Acquisizioni di attività finanziarie	Concessione crediti di breve termine	Concessione crediti di medio - lungo termine	Altre spese per incremento di attività finanziarie	Totale SPESE PER INCREMENTO DI ATTIVITA' FINANZIARIE
	201	202	203	204	205	200	301	302	303	304	300
02	0,00	0,00	0,00	0,00	0,00	0,00	0,00	0,00	0,00	0,00	0,00
04	0,00	0,00	0,00	0,00	0,00	0,00	0,00	0,00	0,00	0,00	0,00
	0,00	0,00	0,00	0,00	0,00	0,00	0,00	0,00	0,00	0,00	0,00
TOTALE MISSIONE 14 - Sviluppo economico e competitività											
15											
MISSIONE 15 - Politiche per il lavoro e la formazione professionale											
03	0,00	0,00	0,00	0,00	0,00	0,00	0,00	0,00	0,00	0,00	0,00
	0,00	0,00	0,00	0,00	0,00	0,00	0,00	0,00	0,00	0,00	0,00
TOTALE MISSIONE 15 - Politiche per il lavoro e la formazione professionale											
20											
MISSIONE 20 - Fondi e accantonamenti											
01	0,00	0,00	0,00	0,00	0,00	0,00	0,00	0,00	0,00	0,00	0,00
02	0,00	0,00	0,00	0,00	0,00	0,00	0,00	0,00	0,00	0,00	0,00
03	0,00	0,00	0,00	0,00	0,00	0,00	0,00	0,00	0,00	0,00	0,00
	0,00	0,00	0,00	0,00	0,00	0,00	0,00	0,00	0,00	0,00	0,00
TOTALE MISSIONE 20 - Fondi e accantonamenti											
TOTALE GENERALE DELLE SPESE	0,00	728.708,28	0,00	0,00	0,00	728.708,28	0,00	0,00	0,00	0,00	0,00

SPESE PER MISSIONI, PROGRAMMI E MACROAGGREGATI
SPESE IN CONTO CAPITALE E SPESE PER INCREMENTO DI ATTIVITA' FINANZIARIE
PREVISIONI DI COMPETENZA
Esercizio finanziario 2024 - Anno 2025

MISSIONI E PROGRAMMI \ MACROAGGREGATI	Tributi in conto capitale a carico dell'ente	Investimenti fissi lordi	Contributi agli investimenti	Trasferimenti in conto capitale	Altre spese in conto capitale	Totale SPESE IN CONTO CAPITALE	Acquisizioni di attività finanziarie	Concessione crediti di breve termine	Concessione crediti di medio - lungo termine	Altre spese per incremento di attività finanziarie	Totale SPESE PER INCREMENTO DI ATTIVITA' FINANZIARIE
	201	202	203	204	205	200	301	302	303	304	300
01 MISSIONE 1 - Servizi istituzionali, generali e di gestione											
01 Organi istituzionali	0,00	0,00	0,00	0,00	0,00	0,00	0,00	0,00	0,00	0,00	0,00
02 Segreteria generale	0,00	0,00	0,00	0,00	0,00	0,00	0,00	0,00	0,00	0,00	0,00
03 Gestione economica, finanziaria, programmazione e provveditorato	0,00	0,00	0,00	0,00	0,00	0,00	0,00	0,00	0,00	0,00	0,00
04 Gestione delle entrate tributarie e servizi fiscali	0,00	0,00	0,00	0,00	0,00	0,00	0,00	0,00	0,00	0,00	0,00
05 Gestione dei beni demaniali e patrimoniali	0,00	0,00	0,00	0,00	0,00	0,00	0,00	0,00	0,00	0,00	0,00
06 Ufficio tecnico	0,00	0,00	0,00	0,00	0,00	0,00	0,00	0,00	0,00	0,00	0,00
07 Elezioni e consultazioni popolari - Anagrafe e stato civile	0,00	0,00	0,00	0,00	0,00	0,00	0,00	0,00	0,00	0,00	0,00
08 Statistica e sistemi informativi	0,00	0,00	0,00	0,00	0,00	0,00	0,00	0,00	0,00	0,00	0,00
10 Risorse umane	0,00	0,00	0,00	0,00	0,00	0,00	0,00	0,00	0,00	0,00	0,00
11 Altri servizi generali	0,00	0,00	0,00	0,00	0,00	0,00	0,00	0,00	0,00	0,00	0,00
TOTALE MISSIONE 1 - Servizi istituzionali, generali e di gestione	0,00	0,00	0,00	0,00	0,00	0,00	0,00	0,00	0,00	0,00	0,00
03 MISSIONE 3 - Ordine pubblico e sicurezza											
01 Polizia locale e amministrativa	0,00	0,00	0,00	0,00	0,00	0,00	0,00	0,00	0,00	0,00	0,00
02 Sistema integrato di sicurezza urbana	0,00	0,00	0,00	0,00	0,00	0,00	0,00	0,00	0,00	0,00	0,00
TOTALE MISSIONE 3 - Ordine pubblico e sicurezza	0,00	0,00	0,00	0,00	0,00	0,00	0,00	0,00	0,00	0,00	0,00
04 MISSIONE 4 - Istruzione e diritto allo studio											
01 Istruzione prescolastica	0,00	0,00	0,00	0,00	0,00	0,00	0,00	0,00	0,00	0,00	0,00

MISSIONI E PROGRAMMI \ MACROAGGREGATI	Tributi in conto capitale a carico dell'ente	Investimenti fissi lordi	Contributi agli investimenti	Trasferimenti in conto capitale	Altre spese in conto capitale	Totale SPESE IN CONTO CAPITALE	Acquisizioni di attività finanziarie	Concessione crediti di breve termine	Concessione crediti di medio - lungo termine	Altre spese per incremento di attività finanziarie	Totale SPESE PER INCREMENTO DI ATTIVITA' FINANZIARIE
	201	202	203	204	205	200	301	302	303	304	300
02	0,00	0,00	0,00	0,00	0,00	0,00	0,00	0,00	0,00	0,00	0,00
06	0,00	0,00	0,00	0,00	0,00	0,00	0,00	0,00	0,00	0,00	0,00
07	0,00	0,00	0,00	0,00	0,00	0,00	0,00	0,00	0,00	0,00	0,00
TOTALE MISSIONE 4 - Istruzione e diritto allo studio	0,00	0,00	0,00	0,00	0,00	0,00	0,00	0,00	0,00	0,00	0,00
05											
MISSIONE 5 - Tutela e valorizzazione dei beni e attività culturali											
02	0,00	0,00	0,00	0,00	0,00	0,00	0,00	0,00	0,00	0,00	0,00
TOTALE MISSIONE 5 - Tutela e valorizzazione dei beni e attività culturali	0,00	0,00	0,00	0,00	0,00	0,00	0,00	0,00	0,00	0,00	0,00
06											
MISSIONE 6 - Politiche giovanili, sport e tempo libero											
01	0,00	0,00	0,00	0,00	0,00	0,00	0,00	0,00	0,00	0,00	0,00
02	0,00	0,00	0,00	0,00	0,00	0,00	0,00	0,00	0,00	0,00	0,00
TOTALE MISSIONE 6 - Politiche giovanili, sport e tempo libero	0,00	0,00	0,00	0,00	0,00	0,00	0,00	0,00	0,00	0,00	0,00
07											
MISSIONE 7 - Turismo											
01	0,00	0,00	0,00	0,00	0,00	0,00	0,00	0,00	0,00	0,00	0,00
TOTALE MISSIONE 7 - Turismo	0,00	0,00	0,00	0,00	0,00	0,00	0,00	0,00	0,00	0,00	0,00
08											
MISSIONE 8 - Assetto del territorio ed edilizia abitativa											
01	0,00	0,00	0,00	0,00	0,00	0,00	0,00	0,00	0,00	0,00	0,00
02	0,00	90.291,72	0,00	0,00	0,00	90.291,72	0,00	0,00	0,00	0,00	0,00
TOTALE MISSIONE 8 - Assetto del territorio ed edilizia abitativa	0,00	90.291,72	0,00	0,00	0,00	90.291,72	0,00	0,00	0,00	0,00	0,00
09											
MISSIONE 9 - Sviluppo sostenibile e tutela del territorio e dell'ambiente											
01	0,00	0,00	0,00	0,00	0,00	0,00	0,00	0,00	0,00	0,00	0,00
02	0,00	0,00	0,00	0,00	0,00	0,00	0,00	0,00	0,00	0,00	0,00
03	0,00	0,00	0,00	0,00	0,00	0,00	0,00	0,00	0,00	0,00	0,00
04	0,00	0,00	0,00	0,00	0,00	0,00	0,00	0,00	0,00	0,00	0,00

MISSIONI E PROGRAMMI \ MACROAGGREGATI	Tributi in conto capitale a carico dell'ente	Investimenti fissi lordi	Contributi agli investimenti	Trasferimenti in conto capitale	Altre spese in conto capitale	Totale SPESE IN CONTO CAPITALE	Acquisizioni di attività finanziarie	Concessione crediti di breve termine	Concessione crediti di medio - lungo termine	Altre spese per incremento di attività finanziarie	Totale SPESE PER INCREMENTO DI ATTIVITA' FINANZIARIE
	201	202	203	204	205	200	301	302	303	304	300
05	0,00	0,00	0,00	0,00	0,00	0,00	0,00	0,00	0,00	0,00	0,00
07	0,00	0,00	0,00	0,00	0,00	0,00	0,00	0,00	0,00	0,00	0,00
TOTALE MISSIONE 9 - Sviluppo sostenibile e tutela del territorio e dell'ambiente	0,00	0,00	0,00	0,00	0,00	0,00	0,00	0,00	0,00	0,00	0,00
10 MISSIONE 10 - Trasporti e diritto alla mobilità											
05	0,00	25.000,00	0,00	0,00	0,00	25.000,00	0,00	0,00	0,00	0,00	0,00
TOTALE MISSIONE 10 - Trasporti e diritto alla mobilità	0,00	25.000,00	0,00	0,00	0,00	25.000,00	0,00	0,00	0,00	0,00	0,00
11 MISSIONE 11 - Soccorso civile											
01	0,00	0,00	0,00	0,00	0,00	0,00	0,00	0,00	0,00	0,00	0,00
02	0,00	0,00	0,00	0,00	0,00	0,00	0,00	0,00	0,00	0,00	0,00
TOTALE MISSIONE 11 - Soccorso civile	0,00	0,00	0,00	0,00	0,00	0,00	0,00	0,00	0,00	0,00	0,00
12 MISSIONE 12 - Diritti sociali, politiche sociali e famiglia											
01	0,00	0,00	0,00	0,00	0,00	0,00	0,00	0,00	0,00	0,00	0,00
02	0,00	0,00	0,00	0,00	0,00	0,00	0,00	0,00	0,00	0,00	0,00
03	0,00	0,00	0,00	0,00	0,00	0,00	0,00	0,00	0,00	0,00	0,00
04	0,00	0,00	0,00	0,00	0,00	0,00	0,00	0,00	0,00	0,00	0,00
05	0,00	0,00	0,00	0,00	0,00	0,00	0,00	0,00	0,00	0,00	0,00
06	0,00	0,00	0,00	0,00	0,00	0,00	0,00	0,00	0,00	0,00	0,00
07	0,00	0,00	0,00	0,00	0,00	0,00	0,00	0,00	0,00	0,00	0,00
08	0,00	0,00	0,00	0,00	0,00	0,00	0,00	0,00	0,00	0,00	0,00
09	0,00	0,00	0,00	0,00	0,00	0,00	0,00	0,00	0,00	0,00	0,00
TOTALE MISSIONE 12 - Diritti sociali, politiche sociali e famiglia	0,00	0,00	0,00	0,00	0,00	0,00	0,00	0,00	0,00	0,00	0,00
14 MISSIONE 14 - Sviluppo economico e competitività											
01	0,00	0,00	0,00	0,00	0,00	0,00	0,00	0,00	0,00	0,00	0,00

MISSIONI E PROGRAMMI \ MACROAGGREGATI	Tributi in conto capitale a carico dell'ente	Investimenti fissi lordi	Contributi agli investimenti	Trasferimenti in conto capitale	Altre spese in conto capitale	Totale SPESE IN CONTO CAPITALE	Acquisizioni di attività finanziarie	Concessione crediti di breve termine	Concessione crediti di medio - lungo termine	Altre spese per incremento di attività finanziarie	Totale SPESE PER INCREMENTO DI ATTIVITA' FINANZIARIE
	201	202	203	204	205	200	301	302	303	304	300
02	0,00	0,00	0,00	0,00	0,00	0,00	0,00	0,00	0,00	0,00	0,00
04	0,00	0,00	0,00	0,00	0,00	0,00	0,00	0,00	0,00	0,00	0,00
	0,00	0,00	0,00	0,00	0,00	0,00	0,00	0,00	0,00	0,00	0,00
TOTALE MISSIONE 14 - Sviluppo economico e competitività											
15											
MISSIONE 15 - Politiche per il lavoro e la formazione professionale											
03	0,00	0,00	0,00	0,00	0,00	0,00	0,00	0,00	0,00	0,00	0,00
	0,00	0,00	0,00	0,00	0,00	0,00	0,00	0,00	0,00	0,00	0,00
TOTALE MISSIONE 15 - Politiche per il lavoro e la formazione professionale											
20											
MISSIONE 20 - Fondi e accantonamenti											
01	0,00	0,00	0,00	0,00	0,00	0,00	0,00	0,00	0,00	0,00	0,00
02	0,00	0,00	0,00	0,00	0,00	0,00	0,00	0,00	0,00	0,00	0,00
03	0,00	0,00	0,00	0,00	0,00	0,00	0,00	0,00	0,00	0,00	0,00
	0,00	0,00	0,00	0,00	0,00	0,00	0,00	0,00	0,00	0,00	0,00
TOTALE MISSIONE 20 - Fondi e accantonamenti											
TOTALE GENERALE DELLE SPESE	0,00	115.291,72	0,00	0,00	0,00	115.291,72	0,00	0,00	0,00	0,00	0,00

SPESE PER MISSIONI, PROGRAMMI E MACROAGGREGATI
SPESE IN CONTO CAPITALE E SPESE PER INCREMENTO DI ATTIVITA' FINANZIARIE
PREVISIONI DI COMPETENZA
Esercizio finanziario 2024 - Anno 2026

MISSIONI E PROGRAMMI \ MACROAGGREGATI	Tributi in conto capitale a carico dell'ente	Investimenti fissi lordi	Contributi agli investimenti	Trasferimenti in conto capitale	Altre spese in conto capitale	Totale SPESE IN CONTO CAPITALE	Acquisizioni di attività finanziarie	Concessione crediti di breve termine	Concessione crediti di medio - lungo termine	Altre spese per incremento di attività finanziarie	Totale SPESE PER INCREMENTO DI ATTIVITA' FINANZIARIE
	201	202	203	204	205	200	301	302	303	304	300
01 MISSIONE 1 - Servizi istituzionali, generali e di gestione											
01 Organi istituzionali	0,00	0,00	0,00	0,00	0,00	0,00	0,00	0,00	0,00	0,00	0,00
02 Segreteria generale	0,00	0,00	0,00	0,00	0,00	0,00	0,00	0,00	0,00	0,00	0,00
03 Gestione economica, finanziaria, programmazione e provveditorato	0,00	0,00	0,00	0,00	0,00	0,00	0,00	0,00	0,00	0,00	0,00
04 Gestione delle entrate tributarie e servizi fiscali	0,00	0,00	0,00	0,00	0,00	0,00	0,00	0,00	0,00	0,00	0,00
05 Gestione dei beni demaniali e patrimoniali	0,00	0,00	0,00	0,00	0,00	0,00	0,00	0,00	0,00	0,00	0,00
06 Ufficio tecnico	0,00	0,00	0,00	0,00	0,00	0,00	0,00	0,00	0,00	0,00	0,00
07 Elezioni e consultazioni popolari - Anagrafe e stato civile	0,00	0,00	0,00	0,00	0,00	0,00	0,00	0,00	0,00	0,00	0,00
08 Statistica e sistemi informativi	0,00	0,00	0,00	0,00	0,00	0,00	0,00	0,00	0,00	0,00	0,00
10 Risorse umane	0,00	0,00	0,00	0,00	0,00	0,00	0,00	0,00	0,00	0,00	0,00
11 Altri servizi generali	0,00	0,00	0,00	0,00	0,00	0,00	0,00	0,00	0,00	0,00	0,00
TOTALE MISSIONE 1 - Servizi istituzionali, generali e di gestione	0,00	0,00	0,00	0,00	0,00	0,00	0,00	0,00	0,00	0,00	0,00
03 MISSIONE 3 - Ordine pubblico e sicurezza											
01 Polizia locale e amministrativa	0,00	0,00	0,00	0,00	0,00	0,00	0,00	0,00	0,00	0,00	0,00
02 Sistema integrato di sicurezza urbana	0,00	0,00	0,00	0,00	0,00	0,00	0,00	0,00	0,00	0,00	0,00
TOTALE MISSIONE 3 - Ordine pubblico e sicurezza	0,00	0,00	0,00	0,00	0,00	0,00	0,00	0,00	0,00	0,00	0,00
04 MISSIONE 4 - Istruzione e diritto allo studio											
01 Istruzione prescolastica	0,00	0,00	0,00	0,00	0,00	0,00	0,00	0,00	0,00	0,00	0,00

MISSIONI E PROGRAMMI \ MACROAGGREGATI	Tributi in conto capitale a carico dell'ente	Investimenti fissi lordi	Contributi agli investimenti	Trasferimenti in conto capitale	Altre spese in conto capitale	Totale SPESE IN CONTO CAPITALE	Acquisizioni di attività finanziarie	Concessione crediti di breve termine	Concessione crediti di medio - lungo termine	Altre spese per incremento di attività finanziarie	Totale SPESE PER INCREMENTO DI ATTIVITA' FINANZIARIE
	201	202	203	204	205	200	301	302	303	304	300
02	0,00	0,00	0,00	0,00	0,00	0,00	0,00	0,00	0,00	0,00	0,00
06	0,00	0,00	0,00	0,00	0,00	0,00	0,00	0,00	0,00	0,00	0,00
07	0,00	0,00	0,00	0,00	0,00	0,00	0,00	0,00	0,00	0,00	0,00
TOTALE MISSIONE 4 - Istruzione e diritto allo studio	0,00	0,00	0,00	0,00	0,00	0,00	0,00	0,00	0,00	0,00	0,00
05											
MISSIONE 5 - Tutela e valorizzazione dei beni e attività culturali											
02	0,00	0,00	0,00	0,00	0,00	0,00	0,00	0,00	0,00	0,00	0,00
TOTALE MISSIONE 5 - Tutela e valorizzazione dei beni e attività culturali	0,00	0,00	0,00	0,00	0,00	0,00	0,00	0,00	0,00	0,00	0,00
06											
MISSIONE 6 - Politiche giovanili, sport e tempo libero											
01	0,00	0,00	0,00	0,00	0,00	0,00	0,00	0,00	0,00	0,00	0,00
02	0,00	0,00	0,00	0,00	0,00	0,00	0,00	0,00	0,00	0,00	0,00
TOTALE MISSIONE 6 - Politiche giovanili, sport e tempo libero	0,00	0,00	0,00	0,00	0,00	0,00	0,00	0,00	0,00	0,00	0,00
07											
MISSIONE 7 - Turismo											
01	0,00	0,00	0,00	0,00	0,00	0,00	0,00	0,00	0,00	0,00	0,00
TOTALE MISSIONE 7 - Turismo	0,00	0,00	0,00	0,00	0,00	0,00	0,00	0,00	0,00	0,00	0,00
08											
MISSIONE 8 - Assetto del territorio ed edilizia abitativa											
01	0,00	0,00	0,00	0,00	0,00	0,00	0,00	0,00	0,00	0,00	0,00
02	0,00	0,00	0,00	0,00	0,00	0,00	0,00	0,00	0,00	0,00	0,00
TOTALE MISSIONE 8 - Assetto del territorio ed edilizia abitativa	0,00	0,00	0,00	0,00	0,00	0,00	0,00	0,00	0,00	0,00	0,00
09											
MISSIONE 9 - Sviluppo sostenibile e tutela del territorio e dell'ambiente											
01	0,00	0,00	0,00	0,00	0,00	0,00	0,00	0,00	0,00	0,00	0,00
02	0,00	0,00	0,00	0,00	0,00	0,00	0,00	0,00	0,00	0,00	0,00
03	0,00	0,00	0,00	0,00	0,00	0,00	0,00	0,00	0,00	0,00	0,00
04	0,00	0,00	0,00	0,00	0,00	0,00	0,00	0,00	0,00	0,00	0,00

MISSIONI E PROGRAMMI \ MACROAGGREGATI	Tributi in conto capitale a carico dell'ente	Investimenti fissi lordi	Contributi agli investimenti	Trasferimenti in conto capitale	Altre spese in conto capitale	Totale SPESE IN CONTO CAPITALE	Acquisizioni di attività finanziarie	Concessione crediti di breve termine	Concessione crediti di medio - lungo termine	Altre spese per incremento di attività finanziarie	Totale SPESE PER INCREMENTO DI ATTIVITA' FINANZIARIE
	201	202	203	204	205	200	301	302	303	304	300
05	0,00	0,00	0,00	0,00	0,00	0,00	0,00	0,00	0,00	0,00	0,00
07	0,00	0,00	0,00	0,00	0,00	0,00	0,00	0,00	0,00	0,00	0,00
TOTALE MISSIONE 9 - Sviluppo sostenibile e tutela del territorio e dell'ambiente	0,00	0,00	0,00	0,00	0,00	0,00	0,00	0,00	0,00	0,00	0,00
10 MISSIONE 10 - Trasporti e diritto alla mobilità											
05	0,00	25.000,00	0,00	0,00	0,00	25.000,00	0,00	0,00	0,00	0,00	0,00
TOTALE MISSIONE 10 - Trasporti e diritto alla mobilità	0,00	25.000,00	0,00	0,00	0,00	25.000,00	0,00	0,00	0,00	0,00	0,00
11 MISSIONE 11 - Soccorso civile											
01	0,00	0,00	0,00	0,00	0,00	0,00	0,00	0,00	0,00	0,00	0,00
02	0,00	0,00	0,00	0,00	0,00	0,00	0,00	0,00	0,00	0,00	0,00
TOTALE MISSIONE 11 - Soccorso civile	0,00	0,00	0,00	0,00	0,00	0,00	0,00	0,00	0,00	0,00	0,00
12 MISSIONE 12 - Diritti sociali, politiche sociali e famiglia											
01	0,00	0,00	0,00	0,00	0,00	0,00	0,00	0,00	0,00	0,00	0,00
02	0,00	0,00	0,00	0,00	0,00	0,00	0,00	0,00	0,00	0,00	0,00
03	0,00	0,00	0,00	0,00	0,00	0,00	0,00	0,00	0,00	0,00	0,00
04	0,00	0,00	0,00	0,00	0,00	0,00	0,00	0,00	0,00	0,00	0,00
05	0,00	0,00	0,00	0,00	0,00	0,00	0,00	0,00	0,00	0,00	0,00
06	0,00	0,00	0,00	0,00	0,00	0,00	0,00	0,00	0,00	0,00	0,00
07	0,00	0,00	0,00	0,00	0,00	0,00	0,00	0,00	0,00	0,00	0,00
08	0,00	0,00	0,00	0,00	0,00	0,00	0,00	0,00	0,00	0,00	0,00
09	0,00	0,00	0,00	0,00	0,00	0,00	0,00	0,00	0,00	0,00	0,00
TOTALE MISSIONE 12 - Diritti sociali, politiche sociali e famiglia	0,00	0,00	0,00	0,00	0,00	0,00	0,00	0,00	0,00	0,00	0,00
14 MISSIONE 14 - Sviluppo economico e competitività											
01	0,00	0,00	0,00	0,00	0,00	0,00	0,00	0,00	0,00	0,00	0,00

MISSIONI E PROGRAMMI \ MACROAGGREGATI	Tributi in conto capitale a carico dell'ente	Investimenti fissi lordi	Contributi agli investimenti	Trasferimenti in conto capitale	Altre spese in conto capitale	Totale SPESE IN CONTO CAPITALE	Acquisizioni di attività finanziarie	Concessione crediti di breve termine	Concessione crediti di medio - lungo termine	Altre spese per incremento di attività finanziarie	Totale SPESE PER INCREMENTO DI ATTIVITA' FINANZIARIE
	201	202	203	204	205	200	301	302	303	304	300
02	0,00	0,00	0,00	0,00	0,00	0,00	0,00	0,00	0,00	0,00	0,00
04	0,00	0,00	0,00	0,00	0,00	0,00	0,00	0,00	0,00	0,00	0,00
	0,00	0,00	0,00	0,00	0,00	0,00	0,00	0,00	0,00	0,00	0,00
TOTALE MISSIONE 14 - Sviluppo economico e competitività											
15											
MISSIONE 15 - Politiche per il lavoro e la formazione professionale											
03	0,00	0,00	0,00	0,00	0,00	0,00	0,00	0,00	0,00	0,00	0,00
	0,00	0,00	0,00	0,00	0,00	0,00	0,00	0,00	0,00	0,00	0,00
TOTALE MISSIONE 15 - Politiche per il lavoro e la formazione professionale											
20											
MISSIONE 20 - Fondi e accantonamenti											
01	0,00	0,00	0,00	0,00	0,00	0,00	0,00	0,00	0,00	0,00	0,00
02	0,00	0,00	0,00	0,00	0,00	0,00	0,00	0,00	0,00	0,00	0,00
03	0,00	0,00	0,00	0,00	0,00	0,00	0,00	0,00	0,00	0,00	0,00
	0,00	0,00	0,00	0,00	0,00	0,00	0,00	0,00	0,00	0,00	0,00
TOTALE MISSIONE 20 - Fondi e accantonamenti											
TOTALE GENERALE DELLE SPESE	0,00	25.000,00	0,00	0,00	0,00	25.000,00	0,00	0,00	0,00	0,00	0,00

SPESE PER MISSIONI, PROGRAMMI E MACROAGGREGATI
SPESE PER RIMBORSO DI PRESTITI - PREVISIONI DI COMPETENZA
Esercizio finanziario 2024 - Anno 2024

	MISSIONI E PROGRAMMI \ MACROAGGREGATI	Rimborso di titoli obbligazionari	Rimborso prestiti a breve termine	Rimborso mutui e altri finanziamenti a medio lungo termine	Rimborso di altre forme di indebitamento	Fondi per rimborso prestiti	Totale
		401	402	403	404	405	400
20	MISSIONE 20 - Fondi e accantonamenti						
03	Altri fondi	0,00	0,00	0,00	0,00	0,00	0,00
	TOTALE MISSIONE 20 - Fondi e accantonamenti	0,00	0,00	0,00	0,00	0,00	0,00
50	MISSIONE 50 - Debito pubblico						
02	Quota capitale ammortamento mutui e prestiti obbligazionari	0,00	0,00	77.556,19	0,00	0,00	77.556,19
	TOTALE MISSIONE 50 - Debito pubblico	0,00	0,00	77.556,19	0,00	0,00	77.556,19
	TOTALE GENERALE DELLE SPESE	0,00	0,00	77.556,19	0,00	0,00	77.556,19

SPESE PER MISSIONI, PROGRAMMI E MACROAGGREGATI
SPESE PER RIMBORSO DI PRESTITI - PREVISIONI DI COMPETENZA
Esercizio finanziario 2024 - Anno 2025

	MISSIONI E PROGRAMMI \ MACROAGGREGATI	Rimborso di titoli obbligazionari	Rimborso prestiti a breve termine	Rimborso mutui e altri finanziamenti a medio lungo termine	Rimborso di altre forme di indebitamento	Fondi per rimborso prestiti	Totale
		401	402	403	404	405	400
20	MISSIONE 20 - Fondi e accantonamenti						
03	Altri fondi	0,00	0,00	0,00	0,00	0,00	0,00
	TOTALE MISSIONE 20 - Fondi e accantonamenti	0,00	0,00	0,00	0,00	0,00	0,00
50	MISSIONE 50 - Debito pubblico						
02	Quota capitale ammortamento mutui e prestiti obbligazionari	0,00	0,00	173.494,06	0,00	0,00	173.494,06
	TOTALE MISSIONE 50 - Debito pubblico	0,00	0,00	173.494,06	0,00	0,00	173.494,06
	TOTALE GENERALE DELLE SPESE	0,00	0,00	173.494,06	0,00	0,00	173.494,06

SPESE PER MISSIONI, PROGRAMMI E MACROAGGREGATI
SPESE PER RIMBORSO DI PRESTITI - PREVISIONI DI COMPETENZA
Esercizio finanziario 2024 - Anno 2026

MISSIONI E PROGRAMMI \ MACROAGGREGATI	Rimborso di titoli obbligazionari	Rimborso prestiti a breve termine	Rimborso mutui e altri finanziamenti a medio lungo termine	Rimborso di altre forme di indebitamento	Fondi per rimborso prestiti	Totale
	401	402	403	404	405	400
20						
03	0,00	0,00	0,00			0,00
	0,00	0,00	0,00			0,00
50						
02	0,00	0,00	177.589,02			177.589,02
	0,00	0,00	177.589,02			177.589,02
TOTALE GENERALE DELLE SPESE	0,00	0,00	177.589,02	0,00	0,00	177.589,02

SPESE PER MISSIONI, PROGRAMMI E MACROAGGREGATI

SPESE PER SERVIZI PER CONTO TERZI E PARTITE DI GIRO - PREVISIONI DI COMPETENZA
Esercizio finanziario 2024 - Anno 2024

MISSIONI E PROGRAMMI \ MACROAGGREGATI		Uscite per partite di giro	Uscite per conto terzi	Totale
		701	702	700
99	MISSIONE 99 - Servizi per conto terzi			
01	Servizi per conto terzi e Partite di giro	2.003.000,00	183.600,00	2.186.600,00
	TOTALE MISSIONE 99 - Servizi per conto terzi	2.003.000,00	183.600,00	2.186.600,00
	TOTALE GENERALE DELLE SPESE	2.003.000,00	183.600,00	2.186.600,00

SPESE PER MISSIONI, PROGRAMMI E MACROAGGREGATI

SPESE PER SERVIZI PER CONTO TERZI E PARTITE DI GIRO - PREVISIONI DI COMPETENZA
Esercizio finanziario 2024 - Anno 2025

MISSIONI E PROGRAMMI \ MACROAGGREGATI		Uscite per partite di giro	Uscite per conto terzi	Totale
		701	702	700
99	MISSIONE 99 - Servizi per conto terzi			
01	Servizi per conto terzi e Partite di giro	2.003.000,00	183.600,00	2.186.600,00
	TOTALE MISSIONE 99 - Servizi per conto terzi	2.003.000,00	183.600,00	2.186.600,00
	TOTALE GENERALE DELLE SPESE	2.003.000,00	183.600,00	2.186.600,00

SPESE PER MISSIONI, PROGRAMMI E MACROAGGREGATI
SPESE PER SERVIZI PER CONTO TERZI E PARTITE DI GIRO - PREVISIONI DI COMPETENZA
Esercizio finanziario 2024 - Anno 2026

MISSIONI E PROGRAMMI \ MACROAGGREGATI		Uscite per partite di giro	Uscite per conto terzi	Totale
		701	702	700
99	MISSIONE 99 - Servizi per conto terzi			
01	Servizi per conto terzi e Partite di giro	2.003.000,00	183.600,00	2.186.600,00
	TOTALE MISSIONE 99 - Servizi per conto terzi	2.003.000,00	183.600,00	2.186.600,00
	TOTALE GENERALE DELLE SPESE	2.003.000,00	183.600,00	2.186.600,00

SPESE PER TITOLI E MACROAGGREGATI PREVISIONI DI COMPETENZA

TITOLI E MACROAGGREGATI DI SPESA		Previsioni dell'anno cui si riferisce il bilancio		Previsioni dell'anno 2025		Previsioni dell'anno 2026	
		Totale	- di cui non ricorrenti	Totale	- di cui non ricorrenti	Totale	- di cui non ricorrenti
	SPESE CORRENTI						
101	Redditi da lavoro dipendente	1.099.480,08	39.718,60	1.092.561,48	29.000,00	1.088.061,48	24.500,00
102	Imposte e tasse a carico dell'ente	85.600,00	0,00	86.200,00	0,00	85.800,00	0,00
103	Acquisto di beni e servizi	2.827.824,53	180.978,23	2.599.686,41	89.186,23	2.584.866,41	74.366,23
104	Trasferimenti correnti	145.799,91	46.462,00	128.337,91	29.000,00	127.837,91	28.500,00
107	Interessi passivi	98.895,04	1.000,00	107.045,14	0,00	102.950,18	0,00
109	Rimborsi e poste correttive delle entrate	10.500,00	10.000,00	8.500,00	8.000,00	8.500,00	8.000,00
110	Altre spese correnti	316.138,81	3.600,00	302.724,63	100,00	308.284,63	100,00
100	Totale TITOLO 1	4.584.238,37	281.758,83	4.325.055,57	155.286,23	4.306.300,61	135.466,23
	SPESE IN CONTO CAPITALE						
202	Investimenti fissi lordi	728.708,28	728.708,28	115.291,72	115.291,72	25.000,00	25.000,00
203	Contributi agli investimenti	0,00	0,00	0,00	0,00	0,00	0,00
204	Altri trasferimenti in conto capitale	0,00	0,00	0,00	0,00	0,00	0,00
205	Altre spese in conto capitale	0,00	0,00	0,00	0,00	0,00	0,00
200	Totale TITOLO 2	728.708,28	728.708,28	115.291,72	115.291,72	25.000,00	25.000,00
	RIMBORSO DI PRESTITI						
402	Rimborso prestiti a breve termine	0,00	0,00	0,00	0,00	0,00	0,00
403	Rimborso mutui e altri finanziamenti a medio lungo termine	77.556,19	0,00	173.494,06	0,00	177.589,02	0,00
405	Fondi per rimborso prestiti (solo per le regioni)	0,00	0,00	0,00	0,00	0,00	0,00
400	Totale TITOLO 4	77.556,19	0,00	173.494,06	0,00	177.589,02	0,00
	CHIUSURA ANTICIPAZIONI DA ISTITUTO TESORIERE/CASSIERE						
501	Chiusura Anticipazioni ricevute da istituto tesoriere/cassiere	1.728.407,70	0,00	0,00	0,00	0,00	0,00
500	Totale TITOLO 5	1.728.407,70	0,00	0,00	0,00	0,00	0,00

TITOLI E MACROAGGREGATI DI SPESA		Previsioni dell'anno cui si riferisce il bilancio		Previsioni dell'anno 2025		Previsioni dell'anno 2026	
		Totale	- di cui non ricorrenti	Totale	- di cui non ricorrenti	Totale	- di cui non ricorrenti
701	SPESA PER CONTO TERZI E PARTITE DI GIRO						
	Uscite per partite di giro	2.003.000,00	0,00	2.003.000,00	0,00	2.003.000,00	0,00
702	Uscite per conto terzi	183.600,00	0,00	183.600,00	0,00	183.600,00	0,00
700	Totale TITOLO 7	2.186.600,00	0,00	2.186.600,00	0,00	2.186.600,00	0,00
TOTALE		9.305.510,54	1.010.467,11	6.800.441,35	270.577,95	6.695.489,63	160.466,23

TABELLA DEI PARAMETRI OBIETTIVI PER I COMUNI AI FINI DELL'ACCERTAMENTO DELLA CONDIZIONE DI ENTE STRUTTURALMENTE DEFICITARIO

	Barrare la condizione che ricorre	
	SI	NO
P1	SI	NO
P2	SI	NO
P3	SI	NO
P4	SI	NO
P5	SI	NO
P6	SI	NO
P7	SI	NO
P8	SI	NO

Gli enti locali che presentano almeno la metà dei parametri deficitari (la condizione "SI" identifica il parametro deficitario) sono strutturalmente deficitari ai sensi dell'articolo 242, comma 1, Tuel.

Sulla base dei parametri suindicati l'ente è da considerarsi in condizioni strutturalmente deficitarie	SI	NO
--	----	---------------

Piano degli indicatori di bilancio
Bilancio di previsione esercizi 2024, 2025 e 2026, approvato il
Indicatori sintetici

TIPOLOGIA INDICATORE	DEFINIZIONE	VALORE INDICATORE (indicare tante colonne quanti sono gli esercizi considerati nel bilancio di previsione) (dati percentuali)			
		2024	2025	2026	
1 Rigidità strutturale di bilancio					
1.1	Incidenza spese rigide (disavanzo, personale e debito) su entrate correnti	[Disavanzo iscritto in spesa + Stanziamenti competenza (Macroaggregati 1.1 "Redditi di lavoro dipendente" + 1.7 "Interessi passivi" + Titolo 4 "Rimborso prestiti" + "IRAP" [pdc U.1.02.01.01] – FPV entrata concernente il Macroaggregato 1.1 + FPV spesa concernente il Macroaggregato 1.1)] / (Stanziamenti di competenza dei primi tre titoli delle Entrate e trasferimenti in conto capitale per ripiano disavanzi pregressi)	29,323	32,106	32,102
2 Entrate correnti					
2.1	Indicatore di realizzazione delle previsioni di competenza concernenti le entrate correnti	Media accertamenti primi tre titoli di entrata nei tre esercizi precedenti / Stanziamenti di competenza dei primi tre titoli delle "Entrate correnti" (4)	89,739	91,603	91,902
2.2	Indicatore di realizzazione delle previsioni di cassa corrente	Media incassi primi tre titoli di entrata nei tre esercizi precedenti / Stanziamenti di cassa dei primi tre titoli delle "Entrate correnti" (4)	79,653	0,000	0,000
2.3	Indicatore di realizzazione delle previsioni di competenza concernenti le entrate proprie	Media accertamenti nei tre esercizi precedenti (pdc E.1.01.00.00.000 "Tributi" – "Compartecipazioni di tributi" E.1.01.04.00.000 + E.3.00.00.00.000 "Entrate extratributarie") / Stanziamenti di competenza dei primi tre titoli delle "Entrate correnti" (4)	74,479	76,026	76,275
2.4	Indicatore di realizzazione delle previsioni di cassa concernenti le entrate proprie	Media incassi nei tre esercizi precedenti (pdc E.1.01.00.00.000 "Tributi" – "Compartecipazioni di tributi" E.1.01.04.00.000 + E.3.00.00.00.000 "Entrate extratributarie") / Stanziamenti di cassa dei primi tre titoli delle "Entrate correnti" (4)	66,737	0,000	0,000
3 Spese di personale					

3.1	Incidenza spesa personale sulla spesa corrente (Indicatore di equilibrio economico-finanziario)	Stanziamenti di competenza (Macroaggregato 1.1 + IRAP [pdc U.1.02.01.01] – FPV entrata concernente il Macroaggregato 1.1 + FPV spesa concernente il Macroaggregato 1.1) / Stanziamenti competenza (Spesa corrente – FCDE corrente – FPV di entrata concernente il Macroaggregato 1.1 + FPV spesa concernente il Macroaggregato 1.1)	26,712	28,239	28,249
3.2	Incidenza del salario accessorio ed incentivante rispetto al totale della spesa di personale Indica il peso delle componenti afferenti la contrattazione decentrata dell'ente rispetto al totale dei redditi da lavoro	Stanziamenti di competenza (pdc 1.01.01.004 + 1.01.01.008 "indennità e altri compensi al personale a tempo indeterminato e determinato"+ pdc 1.01.01.003 + 1.01.01.007 "straordinario al personale a tempo indeterminato e determinato" + FPV in uscita concernente il Macroaggregato 1.1 – FPV di entrata concernente il Macroaggregato 1.1) / Stanziamenti di competenza (Macroaggregato 1.1 + pdc 1.02.01.01 "IRAP"– FPV di entrata concernente il Macroaggregato 1.1 + FPV spesa concernente il Macroaggregato 1.1)	13,994	14,456	14,129
3.3	Incidenza della spesa di personale con forme di contratto flessibile Indica come gli enti soddisfano le proprie esigenze di risorse umane, mixando le varie alternative contrattuali più rigide (personale dipendente) o meno rigide (forme di lavoro flessibile)	Stanziamenti di competenza (pdc U.1.03.02.010 "Consulenze" + pdc U.1.03.02.12 "lavoro flessibile/LSU/Lavoro interinale") / Stanziamenti di competenza (Macroaggregato 1.1 "Redditi di lavoro dipendente" + pdc U.1.02.01.01 "IRAP" + FPV in uscita concernente il Macroaggregato 1.1 – FPV in entrata concernente il Macroaggregato 1.1)	0,256	0,000	0,000
3.4	Spesa di personale procapite (Indicatore di equilibrio dimensionale in valore assoluto)	Stanziamenti di competenza (Macroaggregato 1.1 + IRAP [pdc 1.02.01.01] – FPV entrata concernente il Macroaggregato 1.1 + FPV spesa concernente il Macroaggregato 1.1) / popolazione residente (Popolazione al 1° gennaio dell'esercizio di riferimento o, se non disponibile, al 1° gennaio dell'ultimo anno disponibile)	0,000	0,000	0,000
4 Esternalizzazione dei servizi					

4.1	Indicatore di esternalizzazione dei servizi	Stanziamanti di competenza (pdc U.1.03.02.15.000 "Contratti di servizio pubblico" + pdc U.1.04.03.01.000 "Trasferimenti correnti a imprese controllate" + pdc U.1.04.03.02.000 "Trasferimenti correnti a altre imprese partecipate") al netto del relativo FPV di spesa / totale stanziamenti di competenza spese Titolo I al netto del FPV	33,690	33,943	33,875
5 Interessi passivi					
5.1	Incidenza degli interessi passivi sulle entrate correnti (che ne costituiscono la fonte di copertura)	Stanziamanti di competenza Macroaggregato 1.7 "Interessi passivi" / Stanziamenti di competenza primi tre titoli ("Entrate correnti")	2,154	2,380	2,296
5.2	Incidenza degli interessi sulle anticipazioni sul totale degli interessi passivi	Stanziamanti di competenza voce del piano dei conti finanziario U.1.07.06.04.000 "Interessi passivi su anticipazioni di tesoreria" / Stanziamenti di competenza Macroaggregato 1.7 "Interessi passivi"	1,011	0,000	0,000
5.3	Incidenza degli interessi di mora sul totale degli interessi passivi	Stanziamanti di competenza voce del piano dei conti finanziario U.1.07.06.02.000 "Interessi di mora" / Stanziamenti di competenza Macroaggregato 1.7 "Interessi passivi"	0,000	0,000	0,000
6 Investimenti					
6.1	Incidenza investimenti su spesa corrente e in conto capitale	Totale stanziamento di competenza Macroaggregati 2.2 + 2.3 al netto dei relativi FPV / Totale stanziamento di competenza titolo 1° e 2° della spesa al netto del FPV	13,716	2,596	0,577
6.2	Investimenti diretti procapite (Indicatore di equilibrio dimensionale in valore assoluto)	Stanziamanti di competenza per Macroaggregato 2.2 "Investimenti fissi lordi e acquisto di terreni" al netto del relativo FPV / popolazione residente (al 1° gennaio dell'esercizio di riferimento o, se non disponibile, al 1° gennaio dell'ultimo anno disponibile)	0,000	0,000	0,000
6.3	Contributi agli investimenti procapite (Indicatore di equilibrio dimensionale in valore assoluto)	Stanziamanti di competenza Macroaggregato 2.2 Contributi agli investimenti al netto del relativo FPV / popolazione residente (al 1° gennaio dell'esercizio di riferimento o, se non disponibile, al 1° gennaio dell'ultimo anno disponibile)	0,000	0,000	0,000

6.4	Investimenti complessivi procapite (Indicatore di equilibrio dimensionale in valore assoluto)	Totale stanziamenti di competenza per Macroaggregati 2.2 "Investimenti fissi lordi e acquisto di terreni" e 2.3 "Contributi agli investimenti" al netto dei relativi FPV / popolazione residente (al 1° gennaio dell'esercizio di riferimento o, se non disponibile, al 1° gennaio dell'ultimo anno disponibile)	0,000	0,000	0,000
6.5	Quota investimenti complessivi finanziati dal risparmio corrente	Margine corrente di competenza / Stanziamenti di competenza (Macroaggregato 2.2 "Investimenti fissi lordi e acquisto di terreni" + Macroaggregato 2.3 "Contributi agli investimenti") (10)	1,064	150,483	710,356
6.6	Quota investimenti complessivi finanziati dal saldo positivo delle partite finanziarie	Saldo positivo di competenza delle partite finanziarie / Stanziamenti di competenza (Macroaggregato 2.2 "Investimenti fissi lordi e acquisto di terreni" + Macroaggregato 2.3 "Contributi agli investimenti") (10)	0,000	0,000	0,000
6.7	Quota investimenti complessivi finanziati da debito	Stanziamenti di competenza (Titolo 6 "Accensione di prestiti" - Categoria 6.02.02 "Anticipazioni" - Categoria 6.03.03 "Accensione prestiti a seguito di escussione di garanzie" - Accensioni di prestiti da rinegoziazioni) / Stanziamenti di competenza (Macroaggregato 2.2 "Investimenti fissi lordi e acquisto di terreni" + Macroaggregato 2.3 "Contributi agli investimenti") (10)	54,892	0,000	0,000
7 Debiti non finanziari					
7.1	Indicatore di smaltimento debiti commerciali	Stanziamento di cassa (Macroaggregati 1.3 "Acquisto di beni e servizi" + 2.2 "Investimenti fissi lordi e acquisto di terreni") / stanziamenti di competenza e residui al netto dei relativi FPV (Macroaggregati 1.3 "Acquisto di beni e servizi" + 2.2 "Investimenti fissi lordi e acquisto di terreni")	100,000	0,000	0,000

7.2	Indicatore di smaltimento debiti verso altre amministrazioni pubbliche	Stanziamiento di cassa [Trasferimenti correnti a Amministrazioni Pubbliche (U.1.04.01.00.000) + Trasferimenti di tributi (U.1.05.00.00.000) + Fondi perequativi (U.1.06.00.00.000) + Contributi agli investimenti a Amministrazioni pubbliche (U.2.03.01.00.000) + Altri trasferimenti in conto capitale (U.2.04.01.00.000 + U.2.04.11.00.000 + U.2.04.16.00.000 + U.2.04.21.00.000)] / stanziamenti di competenza e residui, al netto dei relativi FPV, dei [Trasferimenti correnti a Amministrazioni Pubbliche (U.1.04.01.00.000) + Trasferimenti di tributi (U.1.05.00.00.000) + Fondi perequativi (U.1.06.00.00.000) + Contributi agli investimenti a Amministrazioni pubbliche (U.2.03.01.00.000) + Altri trasferimenti in conto capitale (U.2.04.01.00.000 + U.2.04.11.00.000 + U.2.04.16.00.000 + U.2.04.21.00.000)]	100,000	0,000	0,000
8 Debiti finanziari					
8.1	Incidenza estinzioni debiti finanziari	(Totale competenza Titolo 4 della spesa) / Debito da finanziamento al 31/12 dell'esercizio precedente (2)	2,227	4,981	5,099
8.2	Sostenibilità debiti finanziari	Stanziamiento di competenza [1.7 "Interessi passivi" - "Interessi di mora" (U.1.07.06.02.000) - "Interessi per anticipazioni prestiti" (U.1.07.06.04.000)] + Titolo 4 della spesa – [Entrate categoria 4.02.06.00.000 "Contributi agli investimenti direttamente destinati al rimborso dei prestiti da amministrazioni pubbliche" + "Trasferimenti in conto capitale per assunzione di debiti dell'amministrazione da parte di amministrazioni pubbliche" (E.4.03.01.00.000) + "Trasferimenti in conto capitale da parte di amministrazioni pubbliche per cancellazione di debiti dell'amministrazione" (E.4.03.04.00.000)] / Stanziamenti competenza titoli 1, 2 e 3 delle entrate	3,821	6,236	6,257
8.3	Indebitamento procapite (in valore assoluto)	Debito di finanziamento al 31/12 (2) / popolazione residente (al 1° gennaio dell'esercizio di riferimento o, se non disponibile, al 1° gennaio dell'ultimo anno disponibile)	0,000	0,000	0,000

9 Composizione avanzo di amministrazione presunto dell'esercizio precedente (5)					
9.1	Incidenza quota libera di parte corrente nell'avanzo presunto	Quota libera di parte corrente dell'avanzo presunto/Avanzo di amministrazione presunto (6)	8,460	0,000	0,000
9.2	Incidenza quota libera in c/capitale nell'avanzo presunto	Quota libera in conto capitale dell'avanzo presunto/Avanzo di amministrazione presunto (7)	0,238	0,000	0,000
9.3	Incidenza quota accantonata nell'avanzo presunto	Quota accantonata dell'avanzo presunto/Avanzo di amministrazione presunto (8)	83,182	0,000	0,000
9.4	Incidenza quota vincolata nell'avanzo presunto	Quota vincolata dell'avanzo presunto/Avanzo di amministrazione presunto (9)	8,121	0,000	0,000
10 Disavanzo di amministrazione presunto dell'esercizio precedente					
10.1	Quota disavanzo che si prevede di ripianare nell'esercizio	Disavanzo iscritto in spesa del bilancio di previsione / Totale disavanzo di amministrazione di cui alla lettera E dell'allegato riguardante il risultato di amministrazione presunto (3)	0,000	0,000	0,000
10.2	Sostenibilità patrimoniale del disavanzo presunto	Totale disavanzo di amministrazione di cui alla lettera E dell'allegato riguardante il risultato di amministrazione presunto (3) / Patrimonio netto (1)	0,000	0,000	0,000
10.3	Sostenibilità disavanzo a carico dell'esercizio	Disavanzo iscritto in spesa del bilancio di previsione / (Competenza dei titoli 1, 2 e 3 delle entrate e trasferimenti in conto capitale per ripiano disavanzi pregressi)	0,000	0,000	0,000
11 Fondo pluriennale vincolato					
11.1	Utilizzo del FPV	(Fondo pluriennale vincolato corrente e capitale iscritto in entrata del bilancio - Quota del fondo pluriennale vincolato non destinata ad essere utilizzata nel corso dell'esercizio e rinviata agli esercizi successivi) / Fondo pluriennale vincolato corrente e capitale iscritto in entrata nel bilancio <i>(Per il FPV riferirsi ai valori riportati nell'allegato del bilancio di previsione concernente il FPV, totale delle colonne a) e c)</i>	0,000	0,000	0,000
12 Partite di giro e conto terzi					

12.1	Incidenza partite di giro e conto terzi in entrata	Totale stanziamenti di competenza per Entrate per conto terzi e partite di giro / Totale stanziamenti primi tre titoli delle entrate (al netto delle operazioni riguardanti la gestione della cassa vincolata)	25,841	26,377	26,464
12.2	Incidenza partite di giro e conto terzi in uscita	Totale stanziamenti di competenza per Uscite per conto terzi e partite di giro / Totale stanziamenti di competenza del titolo I della spesa (al netto delle operazioni riguardanti la gestione della cassa vincolata)	25,884	27,435	27,555

(1) Il Patrimonio netto è pari alla Lettera A) dell'ultimo stato patrimoniale passivo disponibile. In caso di Patrimonio netto negativo, l'indicatore non si calcola e si segnala che l'ente ha il patrimonio netto negativo. L'indicatore è elaborato a partire dal 2018, salvo per gli enti che hanno partecipato alla sperimentazione che lo elaborano a decorrere dal 2016. Gli enti locali delle Autonomie speciali che adottano il DLgs 118/2011 dal 2016 e gli enti locali con popolazione inferiore a 5.000 abitanti elaborano l'indicatore a decorrere dal 2019.

(2) Il debito di finanziamento è pari alla Lettera D1 dell'ultimo stato patrimoniale passivo disponibile. L'indicatore è elaborato a partire dal 2018, salvo che per gli enti che hanno partecipato alla sperimentazione che lo elaborano a decorrere dal 2016. Gli enti locali delle Autonomie speciali che adottano il DLgs 118/2011 dal 2016 e gli enti locali con popolazione inferiore a 5.000 abitanti elaborano l'indicatore a decorrere dal 2019.

(3) Indicatore da elaborare solo se la voce E dell'allegato a) al bilancio di previsione è negativo. Il disavanzo di amministrazione è pari all'importo della voce E. Ai fini dell'elaborazione dell'indicatore, non si considera il disavanzo tecnico di cui all'articolo 3, comma 13, del DLgs 118/2011.

(4) La media dei tre esercizi precedenti è riferita agli ultimi tre consuntivi approvati o in caso di mancata approvazione degli ultimi consuntivi, ai dati di preconsuntivo. In caso di esercizio provvisorio è possibile fare riferimento ai dati di preconsuntivo dell'esercizio precedente.

Per gli enti che non sono rientrati nel periodo di sperimentazione, nel 2016 sostituire la media con gli accertamenti del 2015 (dati stimati o, se disponibili, di preconsuntivo). Nel 2017 sostituire la media triennale con quella biennale (per il 2016 fare riferimento a dati stimati o, se disponibili, di preconsuntivo). Gli enti locali delle Autonomie speciali che adottano il DLgs 118/2011 a decorrere dal 2016, elaborano l'indicatore a decorrere dal 2017.

(5) Da compilare solo se la voce E, dell'allegato al bilancio concernente il risultato di amministrazione presunto è positivo o pari a 0.

(6) La quota libera di parte corrente del risultato di amministrazione presunto è pari alla voce E riportata nell'allegato a) al bilancio di previsione. Il risultato di amministrazione presunto è pari alla lettera A riportata nell'allegato a) al bilancio di previsione.

(7) La quota libera in c/capitale del risultato di amministrazione presunto è pari alla voce D riportata nell'allegato a) al bilancio di previsione. Il risultato di amministrazione presunto è pari alla lettera A riportata nel predetto allegato a).

(8) La quota accantonata del risultato di amministrazione presunto è pari alla voce B riportata nell'allegato a) al bilancio di previsione. Il risultato di amministrazione presunto è pari alla lettera A riportata nel predetto allegato a).

(9) La quota vincolata del risultato di amministrazione presunto è pari alla voce C riportata nell'allegato a) al bilancio di previsione. Il risultato di amministrazione presunto è pari alla lettera A riportata nel predetto allegato a).

(10) Indicare al numeratore solo la quota del finanziamento destinata alla copertura di investimenti, e al denominatore escludere gli investimenti che, nell'esercizio, sono finanziati dal FPV.

20103	Tipologia 103: Trasferimenti correnti da Imprese	0,000	0,000	0,000	0,000	0,000	0,000
20104	Tipologia 104: Trasferimenti correnti da Istituzioni Sociali Private	0,000	0,000	0,000	0,000	0,000	0,000
20105	Tipologia 105: Trasferimenti correnti dall'Unione europea e dal Resto del Mondo	0,000	0,000	0,000	0,000	0,000	0,000
20000	Totale TITOLO 2: Trasferimenti correnti	4,527	4,610	4,683	6,964	77,092	78,239
TITOLO 3:	Entrate extratributarie						
30100	Tipologia 100: Vendita di beni e servizi e proventi derivanti dalla gestione dei beni	4,219	5,641	5,730	6,604	99,492	100,031
30200	Tipologia 200: Proventi derivanti dall'attività di controllo e repressione delle irregolarità e degli illeciti	0,119	0,162	0,164	0,121	110,398	115,163
30300	Tipologia 300: Interessi attivi	0,001	0,001	0,001	0,022	100,000	97,293
30400	Tipologia 400: Altre entrate da redditi di capitale	0,000	0,000	0,000	0,000	0,000	0,000
30500	Tipologia 500: Rimborsi e altre entrate correnti	0,462	0,571	0,526	0,511	97,220	123,195
30000	Totale titolo 3 : Entrate extratributarie	4,801	6,375	6,421	7,258	99,232	101,904
TITOLO 4 :	Entrate in conto capitale						
40100	Tipologia 100: Tributi in conto capitale	0,000	0,000	0,000	0,376	0,000	100,000
40200	Tipologia 200: Contributi agli investimenti	0,977	0,000	0,000	18,048	67,044	39,351
40300	Tipologia 300: Altri trasferimenti in conto capitale	0,000	0,000	0,000	0,000	0,000	0,000
40400	Tipologia 400: Entrate da alienazione di beni materiali e immateriali	2,059	1,328	0,000	1,357	99,585	96,960

40500	Tipologia 500: Altre entrate in conto capitale	0,271	0,368	0,373	0,612	106,132	100,000
40000	Totale TITOLO 4: Entrate in conto capitale	3,307	1,696	0,373	20,393	69,178	46,125
TITOLO 5:	Entrate da riduzione di attività finanziarie						
50100	Tipologia 100: Alienazione di attività finanziarie	0,000	0,000	0,000	0,000	0,000	0,000
50200	Tipologia 200: Riscossione crediti di breve termine	0,000	0,000	0,000	0,000	0,000	0,000
50300	Tipologia 300: Riscossione crediti di medio-lungo termine	0,000	0,000	0,000	0,000	0,000	0,000
50400	Tipologia 400: Altre entrate per riduzione di attività finanziarie	0,000	0,000	0,000	0,000	0,000	0,000
50000	Totale TITOLO 5: Entrate da riduzione di attività finanziarie	0,000	0,000	0,000	0,000	0,000	0,000
TITOLO 6:	Accensione prestiti						
60100	Tipologia 100: Emissione di titoli obbligazionari	0,000	0,000	0,000	0,000	0,000	0,000
60200	Tipologia 200: Accensione prestiti a breve termine	0,000	0,000	0,000	0,000	0,000	0,000
60300	Tipologia 300: Accensione mutui e altri finanziamenti a medio lungo termine	4,342	0,000	0,000	0,000	100,000	0,000
60400	Tipologia 400: Altre forme di indebitamento	0,000	0,000	0,000	0,000	0,000	0,000
60000	Totale TITOLO 6: Accensione prestiti	4,342	0,000	0,000	0,000	100,000	0,000
TITOLO 7:	Anticipazioni da istituto tesoriere/cassiere						
70100	Tipologia 100: Anticipazioni da istituto tesoriere/cassiere	18,763	0,000	0,000	0,000	100,000	0,000

70000	Totale TITOLO 7: Anticipazioni da istituto tesoriere/cassiere	18,763	0,000	0,000	0,000	100,000	0,000
TITOLO 9:	Entrate per conto terzi e partite di giro						
90100	Tipologia 100: Entrate per partite di giro	21,744	29,454	29,916	9,710	99,453	100,322
90200	Tipologia 200: Entrate per conto terzi	1,993	2,700	2,742	0,298	97,349	107,871
90000	Totale TITOLO 9: Entrate per conto terzi e partite di giro	23,737	32,154	32,658	10,008	99,136	100,546
TOTALE ENTRATE		100,000	100,000	100,000	100,000	76,721	86,741

(*) La media dei tre esercizi precedenti è riferita agli ultimi tre consuntivi disponibili. In caso di esercizio provvisorio è possibile fare riferimento ai dati di preconsuntivo dell'esercizio precedente. Nel 2016 sostituire la media degli accertamenti con gli accertamenti del 2015 stimati e la media degli incassi con gli incassi 2015 stimati (se disponibili, dati preconsuntivo). Nel 2017 sostituire la media triennale con quella biennale (per i dati 2016 fare riferimento a stime, o se disponibili, a dati di preconsuntivo). Gli enti locali delle Autonomie speciali che adottano il DLgs 118/2011 a decorrere dal 2016 non elaborano l'indicatore nell'esercizio 2016.

Piano degli indicatori di bilancio

Bilancio di previsione esercizi 2024, 2025 e 2026, approvato il

Indicatori analitici concernenti la composizione delle spese per missioni e programmi e la capacità dell'amministrazione di pagare i debiti negli esercizi di riferimento

		BILANCIO DI PREVISIONE ESERCIZI 2024, 2025 e 2026 (dati percentuali)						MEDIA TRE RENDICONTI PRECEDENTI (O DI PRECONSUNTIVO DISPONIBILE) (*) (dati percentuali)			
		ESERCIZIO 2024			ESERCIZIO 2025		ESERCIZIO 2026		Incidenza Missione programma: Media (Impegni + FPV) / Media (Totale impegni + Totale FPV)	di cui incidenza FPV: Media FPV / Media Totale FPV	Capacità di pagamento: Media (Pagam. c/comp+ Pagam. c/residui) / Media (Impegni + residui definitivi)
		Incidenza Missione/Programma: Previsioni stanziamento/ totale previsioni missioni	di cui incidenza FPV: Previsioni stanziamento FPV/ Previsione FPV totale	Capacità di pagamento: Previsioni cassa/ (previsioni competenza - FPV + residui)	Incidenza Missione/Programma: Previsioni stanziamento/ totale previsioni missioni	di cui incidenza FPV: Previsioni stanziamento FPV/ Previsione FPV totale	Incidenza Missione/Programma: Previsioni stanziamento/ totale previsioni missioni	di cui incidenza FPV: Previsioni stanziamento FPV/ Previsione FPV totale			
Missione 01 Servizi istituzionali, generali e di gestione											
01	Organi istituzionali	1,504	0,000	100,012	2,154	0,000	2,040	0,000	1,337	0,000	97,301
02	Segreteria generale	5,506	0,000	98,136	7,461	0,000	7,578	0,000	7,308	2,978	84,893
03	Gestione economica, finanziaria, programmazione, provveditorato	1,338	0,000	95,390	1,787	0,000	1,815	0,000	1,480	0,247	89,122
04	Gestione delle entrate tributarie e servizi fiscali	1,287	0,000	93,761	1,600	0,000	1,625	0,000	2,035	0,231	82,810
05	Gestione dei beni demaniali e patrimoniali	1,168	0,000	53,777	1,510	0,000	1,534	0,000	23,294	81,556	32,496
06	Ufficio tecnico	2,156	0,000	99,373	3,039	0,000	3,087	0,000	1,716	0,367	96,678
07	Elezioni e consultazioni popolari - Anagrafe e stato civile	1,423	0,000	91,006	1,963	0,000	1,994	0,000	1,207	0,285	86,566
08	Statistica e sistemi informativi	0,827	0,000	22,367	0,956	0,000	0,971	0,000	2,665	0,000	37,709
09	Assistenza tecnico- amministrativa agli enti locali	0,000	0,000	0,000	0,000	0,000	0,000	0,000	0,000	0,000	0,000
010	Risorse umane	0,000	0,000	0,000	0,000	0,000	0,000	0,000	0,000	0,000	0,000
011	Altri servizi generali	0,606	0,000	95,009	0,630	0,000	0,640	0,000	2,284	6,166	25,784
TOTALE Missione 01 Servizi istituzionali, generali e di gestione		15,815	0,000	67,794	21,100	0,000	21,284	0,000	43,326	91,830	57,408

Missione 02 Giustizia											
01	Uffici giudiziari	0,000	0,000	0,000	0,000	0,000	0,000	0,000	0,000	0,000	0,000
02	Casa circondariale e altri servizi	0,000	0,000	0,000	0,000	0,000	0,000	0,000	0,000	0,000	0,000
TOTALE Missione 02 Giustizia		0,000	0,000	0,000	0,000	0,000	0,000	0,000	0,000	0,000	0,000
Missione 03 Ordine pubblico e sicurezza											
01	Polizia locale e amministrativa	2,235	0,000	85,034	3,055	0,000	3,103	0,000	2,797	0,193	86,455
02	Sistema integrato di sicurezza urbana	0,000	0,000	0,000	0,000	0,000	0,000	0,000	0,000	0,000	0,000
TOTALE MISSIONE 03 Ordine pubblico e sicurezza		2,235	0,000	85,034	3,055	0,000	3,103	0,000	2,797	0,193	86,455
Missione 04 Istruzione e diritto allo studio											
01	Istruzione prescolastica	0,349	0,000	121,933	0,397	0,000	0,403	0,000	0,387	0,000	80,779
02	Altri ordini di istruzione non universitaria	0,908	0,000	109,327	1,096	0,000	1,113	0,000	1,886	1,300	60,451
04	Istruzione universitaria	0,000	0,000	0,000	0,000	0,000	0,000	0,000	0,000	0,000	0,000
05	Istruzione tecnica superiore	0,000	0,000	0,000	0,000	0,000	0,000	0,000	0,000	0,000	0,000
06	Servizi ausiliari all'istruzione	1,605	0,000	114,549	1,831	0,000	1,852	0,000	1,589	0,263	81,213
07	Diritto allo studio	0,458	0,000	93,402	0,415	0,000	0,421	0,000	0,753	1,051	72,565
TOTALE MISSIONE 04 Istruzione e diritto allo studio		3,320	0,000	109,723	3,739	0,000	3,789	0,000	4,615	2,614	69,098
Missione 05 Tutela e valorizzazione dei beni e delle attività culturali											
01	Valorizzazione dei beni di interesse storico	0,000	0,000	0,000	0,000	0,000	0,000	0,000	0,000	0,000	0,000
02	Attività culturali e interventi diversi nel settore culturale	0,107	0,000	100,000	0,000	0,000	0,000	0,000	0,000	0,000	0,000
Totale Missione 05 Tutela e valorizzazione dei beni e attività culturali		0,107	0,000	100,000	0,000	0,000	0,000	0,000	0,000	0,000	0,000
Missione 06 Politiche giovanili sport e tempo libero											
01	Sport e tempo libero	0,623	0,000	77,349	0,147	0,000	0,149	0,000	1,339	1,145	51,095
02	Giovani	0,000	0,000	0,000	0,000	0,000	0,000	0,000	0,000	0,000	0,000
Totale Missione 06 Politiche giovanili sport e tempo libero		0,623	0,000	77,349	0,147	0,000	0,149	0,000	1,339	1,145	51,095
Missione 07 Turismo											
01	Sviluppo e la valorizzazione del turismo	0,267	0,000	117,761	0,074	0,000	0,037	0,000	0,484	0,000	76,858
Totale Missione 07 Turismo		0,267	0,000	117,761	0,074	0,000	0,037	0,000	0,484	0,000	76,858

Totale Missione 08 Assetto del territorio ed edilizia abitativa											
01	Urbanistica e assetto del territorio	1,701	0,000	100,932	1,754	0,000	1,782	0,000	1,080	0,282	50,582
02	Edilizia residenziale pubblica e locale e piani di edilizia economico-popolare	1,749	0,000	104,540	1,357	0,000	0,030	0,000	0,169	0,000	50,128
Totale Missione 08 Assetto del territorio ed edilizia abitativa		3,450	0,000	102,413	3,111	0,000	1,812	0,000	1,249	0,282	50,523
Missione 09 Sviluppo sostenibile e tutela del territorio e dell'ambiente											
01	Difesa del suolo	0,000	0,000	0,000	0,000	0,000	0,000	0,000	0,000	0,000	0,000
02	Tutela, valorizzazione e recupero ambientale	0,179	0,000	130,551	0,130	0,000	0,022	0,000	0,135	0,000	56,166
03	Rifiuti	11,930	0,000	123,862	16,336	0,000	16,592	0,000	14,864	0,084	89,873
04	Servizio idrico integrato	0,322	0,000	175,938	0,412	0,000	0,418	0,000	0,451	0,000	27,334
05	Aree protette, parchi naturali, protezione naturalistica e forestazione	0,645	0,000	104,604	0,882	0,000	0,896	0,000	0,693	0,000	50,423
06	Tutela e valorizzazione delle risorse idriche	0,000	0,000	0,000	0,000	0,000	0,000	0,000	0,000	0,000	0,000
07	Sviluppo sostenibile territorio montano piccoli Comuni	0,000	0,000	0,000	0,000	0,000	0,000	0,000	0,000	0,000	0,000
08	Qualità dell'aria e riduzione dell'inquinamento	0,000	0,000	0,000	0,000	0,000	0,000	0,000	0,000	0,000	0,000
Totale Missione 09 Sviluppo sostenibile e tutela del territorio e dell'ambiente		13,076	0,000	125,680	17,760	0,000	17,928	0,000	16,143	0,084	81,552
Missione 10 Trasporti e diritto alla mobilità											
1	Trasporto ferroviario	0,000	0,000	0,000	0,000	0,000	0,000	0,000	0,000	0,000	0,000
2	Trasporto pubblico locale	0,000	0,000	0,000	0,000	0,000	0,000	0,000	0,000	0,000	0,000
3	Trasporto per vie d'acqua	0,000	0,000	0,000	0,000	0,000	0,000	0,000	0,000	0,000	0,000
4	Altre modalità di trasporto	0,000	0,000	0,000	0,000	0,000	0,000	0,000	0,000	0,000	0,000
5	Viabilità e infrastrutture stradali	8,102	0,000	95,898	6,171	0,000	6,268	0,000	6,599	0,000	70,726
Totale Missione 10 Trasporti e diritto alla mobilità		8,102	0,000	95,898	6,171	0,000	6,268	0,000	6,599	0,000	70,726
Missione 11 Soccorso civile											
01	Sistema di protezione civile	0,319	0,000	148,874	0,434	0,000	0,433	0,000	1,317	0,000	73,387
02	Interventi a seguito di calamità naturali	0,000	0,000	0,000	0,000	0,000	0,000	0,000	0,000	0,000	0,000
Totale Missione 11 Soccorso civile		0,319	0,000	148,874	0,434	0,000	0,433	0,000	1,317	0,000	73,387
Missione 12 Diritti sociali, politiche sociali e famiglia											
01	Interventi per l'infanzia e i minori e per asili nido	2,051	0,000	135,502	2,355	0,000	2,392	0,000	2,268	0,375	71,542
02	Interventi per la disabilità	0,150	0,000	83,908	0,206	0,000	0,209	0,000	0,059	0,050	27,456

Totale Missione 60 Anticipazioni finanziarie		18,585	0,000	100,000	0,000	0,000	0,000	0,000	0,000	0,000	0,000
Missione 99 Servizi per conto terzi											
01	Servizi per conto terzi - Partite di giro	23,501	0,000	99,100	32,153	0,000	32,657	0,000	8,636	0,000	82,556
02	Anticipazioni per il finanziamento del sistema sanitario nazionale	0,000	0,000	0,000	0,000	0,000	0,000	0,000	0,000	0,000	0,000
Totale Missione 99 Servizi per conto terzi		23,501	0,000	99,100	32,153	0,000	32,657	0,000	8,636	0,000	82,556

(*) La media dei tre esercizi precedenti è riferita agli ultimi tre consuntivi disponibili. In caso di esercizio provvisorio è possibile fare riferimento ai dati di preconsuntivo dell'esercizio precedente. Nel 2016 sostituire la media degli accertamenti con gli accertamenti del 2015 stimati e la media degli incassi con gli incassi 2015 stimati (se disponibili, dati preconsuntivo). Nel 2017 sostituire la media triennale con quella biennale (per i dati 2016 fare riferimento a stime, o se disponibili, a dati di preconsuntivo). Le Autonomie speciali che adottano il DLgs 118/2011 a decorrere dal 2016 non elaborano l'indicatore nell'esercizio 2016.

Piano degli indicatori di bilancio

Quadro sinottico - Bilancio di previsione - Allegato n. 1

Macro indicatore di primo livello	Nome indicatore	Calcolo indicatore	Fase di osservazione e unità di misura	Tempo di osservazione	Tipo	Spiegazione dell'indicatore	Note
1 Rigidità strutturale di bilancio	1.1 Incidenza spese rigide (disavanzo, personale e debito) su entrate correnti	[Disavanzo iscritto in spesa + Stanziamenti competenza (Macroaggregati 1.1 "Redditi di lavoro dipendente" + 1.7 "Interessi passivi" + Titolo 4 "Rimborso prestiti" + "IRAP" [pdc U.1.02.01.01] - FPV entrata concernente il Macroaggregato 1.1 + FPV spesa concernente il Macroaggregato 1.1)] / (Stanziamenti di competenza dei primi tre titoli delle Entrate + competenza Categorie 4.03.07, 4.03.08, 4.03.09)	Stanziamenti di competenza dell'esercizio cui si riferisce l'indicatore (%)	Bilancio di previsione	S	Incidenza spese rigide (personale e debito) su entrate correnti	
2 Entrate correnti	2.1 Indicatore di realizzazione delle previsioni di competenza concernenti le entrate correnti	Media accertamenti primi tre titoli di entrata nei tre esercizi precedenti / Stanziamenti di competenza dei primi tre titoli delle "Entrate correnti" (4)	Accertamenti / Stanziamenti di competenza (%)	Bilancio di previsione	S	Valutazione del livello di realizzazione delle previsioni di entrata corrente	(4) La media dei tre esercizi precedenti è riferita agli ultimi tre consuntivi disponibili. In caso di esercizio provvisorio è possibile fare riferimento ai dati di preconsuntivo dell'esercizio precedente. Tranne per gli enti che sono rientrati nel periodo di sperimentazione: - Nel 2016 sostituire la media con gli accertamenti del 2015 (dati stimati o, se disponibili, di preconsuntivo). - Nel 2017 sostituire la media triennale con quella biennale (per il 2016 fare riferimento a dati stimati o, se disponibili, di preconsuntivo). Gli enti locali delle Autonomie speciali che adottano il DLgs 118/2011 a decorrere dal 2016 elaborano l'indicatore a decorrere dal 2017.

2.2 Indicatore di realizzazione delle previsioni di cassa / corrente	Media incassi primi tre titoli di entrata nei tre esercizi precedenti Stanziamanti di cassa dei primi tre titoli delle "Entrate correnti" (4)	Incassi / Stanziamanti di cassa (%)	Bilancio di previsione	S	Livello di realizzazione delle previsioni di parte corrente	(4) La media dei tre esercizi precedenti è riferita agli ultimi tre consuntivi disponibili. In caso di esercizio provvisorio è possibile fare riferimento ai dati di preconsuntivo dell'esercizio precedente. Tranne per gli enti che sono rientrati nel periodo di sperimentazione: - Nel 2016 sostituire la media con gli accertamenti del 2015 (dati stimati o, se disponibili, di preconsuntivo). - Nel 2017 sostituire la media triennale con quella biennale (per il 2016 fare riferimento a dati stimati o, se disponibili, di preconsuntivo). Gli enti locali delle Autonomie speciali che adottano il DLgs 118/2011 a decorrere dal 2016 elaborano l'indicatore a decorrere dal 2017.
2.3 Indicatore di realizzazione delle previsioni di competenza concernenti le entrate proprie	Media accertamenti (pdc E.1.01.00.00.000 "Tributi" – "Compartecipazioni di tributi" E.1.01.04.00.000 + E.3.00.00.00.000 "Entrate extratributarie") Stanziamanti di competenza dei primi tre titoli delle "Entrate correnti" (4)	Accertamenti / Stanziamanti di competenza (%)	Bilancio di previsione	S	Indicatore di realizzazione delle previsioni di competenza concernenti le entrate proprie	(4) La media dei tre esercizi precedenti è riferita agli ultimi tre consuntivi disponibili. In caso di esercizio provvisorio è possibile fare riferimento ai dati di preconsuntivo dell'esercizio precedente. Tranne per gli enti che sono rientrati nel periodo di sperimentazione: - Nel 2016 sostituire la media con gli accertamenti del 2015 (dati stimati o, se disponibili, di preconsuntivo). - Nel 2017 sostituire la media triennale con quella biennale (per il 2016 fare riferimento a dati stimati o, se disponibili, di preconsuntivo). Gli enti locali delle Autonomie speciali che adottano il DLgs 118/2011 a decorrere dal 2016 elaborano l'indicatore a decorrere dal 2017.

2.4 Indicatore di realizzazione delle previsioni di cassa concernenti le entrate proprie	Media incassi nei tre esercizi precedenti (pdc E.1.01.00.00.000 "Tributi" – "Partecipazioni di tributi" E.1.01.04.00.000 + E.3.00.00.00.000 "Entrate extratributarie") / Stanziamenti di cassa dei primi tre titoli delle "Entrate correnti" (4)	Incassi / Stanziamenti di cassa (%)	Bilancio di previsione	S	Indicatore di realizzazione delle previsioni di cassa concernenti le entrate proprie	(4) La media dei tre esercizi precedenti è riferita agli ultimi tre consuntivi disponibili. In caso di esercizio provvisorio è possibile fare riferimento ai dati di preconsuntivo dell'esercizio precedente. Tranne per gli enti che sono rientrati nel periodo di sperimentazione: - Nel 2016 sostituire la media con gli accertamenti del 2015 (dati stimati o, se disponibili, di preconsuntivo). - Nel 2017 sostituire la media triennale con quella biennale (per il 2016 fare riferimento a dati stimati o, se disponibili, di preconsuntivo). Gli enti locali delle Autonomie speciali che adottano il DLgs 118/2011 a decorrere dal 2016 elaborano l'indicatore a decorrere dal 2017.
3 Spesa di personale	3.1 Incidenza della spesa di personale sulla spesa corrente	(Macr. 1.1 + pdc 1.02.01.01 "IRAP" + FPV personale in uscita 1.1 – FPV personale in entrata concernente il Macr. 1.1) / (Titolo I della spesa – FCDE corrente + FPV di spesa macroaggr. 1.1 – FPV di entrata concernente il mac 1.1)	Stanziamenti di competenza (%)	Bilancio di previsione	S	Valutazione nel bilancio di previsione dell'incidenza della spesa di personale rispetto al totale della spesa corrente. Entrambe le voci sono al netto del salario accessorio pagato nell'esercizio ma di competenza dell'esercizio precedente, e ricomprendono la quota di salario accessorio di competenza dell'esercizio ma la cui erogazione avverrà nell'esercizio successivo.

	3.2 Incidenza del salario accessorio ed incentivante rispetto al totale della spesa di personale	(pdc 1.01.01.004 + 1.01.01.008 "indennità e altri compensi al personale a tempo indeterminato e determinato" + pdc 1.01.01.003 + 1.01.01.007 "straordinario al personale a tempo indeterminato e determinato" + FPV in uscita concernente il Macroaggregato 1.1 – FPV di entrata concernente il Macroaggregato 1.1) / (Macroaggregato 1.1 + pdc 1.02.01.01 "IRAP" – FPV di entrata concernente il Macroaggregato 1.1 + FPV spesa concernente il Macroaggregato 1.1)	Stanziamen-ti di competenza (%)	Bilancio di previsione	S	Indica il peso delle componenti afferenti la contrattazione decentrata dell'ente rispetto al totale dei redditi da lavoro
	3.3 Incidenza della spesa di personale con forme di contratto flessibile	(pdc U.1.03.02.010 "Consulenze" + pdc U.1.03.02.12 "lavoro flessibile/LSU/Lavoro interinale") / (Macroaggregato 1.1 "Redditi di lavoro dipendente" + pdc U.1.02.01.01 "IRAP" + FPV in uscita concernente il Macroaggregato 1.1 – FPV in entrata concernente il Macroaggregato 1.1)	Stanziamen-ti di competenza (%)	Bilancio di previsione	S	Indica come gli enti soddisfano le proprie esigenze di risorse umane, mixando le varie alternative contrattuali più rigide (personale dipendente) o meno rigide (forme di lavoro flessibile)
	3.4 Redditi da lavoro procapite	(Macroaggregato 1.1 + IRAP [pdc 1.02.01.01.000] – FPV entrata concernente il Macroaggregato 1.1 + FPV spesa concernente il Macroaggregato 1.1) / popolazione residente	Stanziamen-ti di competenza / Popolazione al 1° gennaio dell'esercizio di riferimento o, se non disponibile, al 1° gennaio dell'ultimo anno disponibile (€)	Bilancio di previsione	S	Valutazione della spesa procapite dei redditi da lavoro dipendente
4 Esternalizzazioni dei servizi	4.1 Indicatore di esternalizzazione dei servizi	Stanziamen-ti di competenza (pdc U.1.03.02.15.000 "Contratti di servizio pubblico" + pdc U.1.04.03.01.000 "Trasferimenti correnti a imprese controllate" + pdc U.1.04.03.02.000 "Trasferimenti correnti a altre imprese partecipate") al netto del relativo FPV di spesa / totale stanziamenti di competenza spese Titolo I al netto del FPV	Stanziamen-ti di competenza (%)	Bilancio di previsione	S	Livello di esternalizzazione dei servizi da parte dell'amministrazione per spese di parte corrente

5 Interessi passivi	5.1 Incidenza degli interessi passivi sulle entrate correnti (che ne costituiscono la fonte di copertura)	Macroaggregato 1.7 "Interessi passivi" / Primi tre titoli delle "Entrate correnti"	Stanziamen-ti di competenza (%)	Bilancio di previsione	S	Valutazione dell'incidenza degli interessi passivi sulle entrate correnti (che ne costituiscono la fonte di copertura)
	5.2 Incidenza degli interessi sulle anticipazioni sul totale degli interessi passivi	pd-c U.1.07.06.04.000 "Interessi passivi su anticipazioni di tesoreria" / Stanziamen-ti di competenza Macroaggregato 1.7 "Interessi passivi"	Stanziamen-ti di competenza (%)	Bilancio di previsione	S	Valutazione dell'incidenza degli interessi sulle anticipazioni sul totale degli interessi passivi
	5.3 Incidenza degli interessi di mora sul totale degli interessi passivi	Stanziamen-ti di competenza voce del piano dei conti finanziario U.1.07.06.02.000 "Interessi di mora" / Stanziamen-ti di competenza Macroaggregato 1.7 "Interessi passivi"	Stanziamen-ti di competenza (%)	Bilancio di previsione	S	Valutazione dell'incidenza degli interessi di mora sul totale degli interessi passivi
6 Investimenti	6.1 Incidenza investimenti su spesa corrente e in conto capitale	Totale stanziamento di competenza (Macroaggregato 2.2 "Investimenti fissi lordi e acquisto di terreni" + Macroaggregato 2.3 "Contributi agli investimenti" - FPV concernente i macroaggregati 2.2 e 2.3) / Totale stanziamento di competenza titolo 1° e 2° della spesa al netto del relativo FPV	Stanziamen-ti di competenza (%)	Bilancio di previsione	S	Valutazione del rapporto tra la spesa in conto capitale (considerata al netto della spesa sostenuta per il pagamento dei tributi in conto capitale, degli altri trasferimenti in conto capitale e delle altre spese in conto capitale) e la spesa corrente
	6.2 Investimenti diretti procapite (Indicatore di equilibrio dimensionale)	Stanziamen-ti di competenza per Macroaggregato 2.2 "Investimenti fissi lordi e acquisto di terreni" al netto del relativo FPV / popolazione residente	Stanziamen-ti di competenza / Popolazione al 1° gennaio dell'esercizio di riferimento o, se non disponibile, al 1° gennaio dell'ultimo anno disponibile (€)	Bilancio di previsione	S	Investimenti diretti procapite

6.3 Contributi agli investimenti procapite (Indicatore di equilibrio dimensionale)	Stanziamenti di competenza Macroaggregato 2.2 "Contributi agli investimenti" al netto del relativo FPV / popolazione residente	Stanziamenti di competenza / Popolazione al 1° gennaio dell'esercizio di riferimento o, se non disponibile, al 1° gennaio dell'ultimo anno disponibile (€)	Bilancio di previsione	S	Contributi agli investimenti procapite
6.4 Investimenti complessivi procapite (Indicatore di equilibrio dimensionale)	Totale stanziamenti di competenza (Macroaggregati 2.2 "Investimenti fissi lordi e acquisto di terreni" + 2.3 "Contributi agli investimenti") al netto dei relativi FPV / popolazione residente	Stanziamenti di competenza / Popolazione al 1° gennaio dell'esercizio di riferimento o, se non disponibile, al 1° gennaio dell'ultimo anno disponibile (€)	Bilancio di previsione	S	Investimenti complessivi procapite
6.5 Quota investimenti complessivi finanziati dal risparmio corrente	Margine corrente di competenza / Stanziamenti di competenza (Macroaggregato 2.2 "Investimenti fissi lordi e acquisto di terreni" + Macroaggregato 2.3 "Contributi agli investimenti") (10)	Margine corrente di competenza / Stanziamenti di competenza (%)	Bilancio di previsione	S	Quota investimenti complessivi finanziati dal risparmio corrente (10) Indicare al numeratore solo la quota del finanziamento destinata alla copertura di investimenti, e al denominatore escludere gli investimenti che, nell'esercizio, sono finanziati dal FPV. Nel primo esercizio del bilancio, il margine corrente è pari alla differenza tra le entrate correnti e le spese correnti. Titoli (I+II+III) dell'entrata - Titolo I della spesa . Negli esercizi successivi al primo si fa riferimento al margine corrente consolidato (di cui al principio contabile generale della competenza finanziaria)
6.6 Quota investimenti complessivi finanziati dal saldo positivo delle partite finanziarie	Saldo positivo di competenza delle partite finanziarie / Stanziamenti di competenza (Macroaggregato 2.2 "Investimenti fissi lordi e acquisto di terreni" + Macroaggregato 2.3 "Contributi agli investimenti") (10)	Saldo positivo di competenza delle partite finanziarie / Stanziamenti di competenza (%)	Bilancio di previsione	S	Quota investimenti complessivi finanziati dal saldo positivo delle partite finanziarie (10) Indicare al numeratore solo la quota del finanziamento destinata alla copertura di investimenti, e al denominatore escludere gli investimenti che, nell'esercizio, sono finanziati dal FPV. Il saldo positivo delle partite finanziarie è pari alla differenza tra il Titolo V delle entrate e il titolo III delle spese

	6.7 Quota investimenti complessivi finanziati da debito	Saldo positivo di competenza delle partite finanziarie / Stanziamenti di competenza (Titolo 6"Accensione di prestiti" - Categoria 6.02.02 "Anticipazioni" - Categoria 6.03.03 "Accensione prestiti a seguito di escussione di garanzie" - Accensioni di prestiti da rinegoziazioni) / Stanziamenti di competenza (Macroaggregato 2.2 "Investimenti fissi lordi e acquisto di terreni" + Macroaggregato 2.3 "Contributi agli investimenti") (10)	Saldo positivo di competenza delle partite finanziarie / Stanziamenti di competenza (%)	Bilancio di previsione	S	Quota investimenti complessivi finanziati da debito	(10) Indicare al numeratore solo la quota del finanziamento destinata alla copertura di investimenti, e al denominatore escludere gli investimenti che, nell'esercizio, sono finanziati dal FPV. Il dato delle Accensioni di prestiti da rinegoziazioni è di natura extracontabile
7 Debiti non finanziari	7.1 Indicatore di smaltimento debiti commerciali	Stanziamiento di cassa (Macroaggregati 1.3 "Acquisto di beni e servizi" + 2.2 "Investimenti fissi lordi e acquisto di terreni") / Stanziamenti di competenza e residui, al netto dei relativi FPV (Macroaggregati 1.3 "Acquisto di beni e servizi" + 2.2 "Investimenti fissi lordi e acquisto di terreni")	Stanziamenti di cassa e competenza (%)	Bilancio di previsione	S	Valutazione del livello di smaltimento dei debiti commerciali, con quest'ultimi riferibili alle voci di acquisto di beni e servizi, alle spese di investimento diretto, alle quali si uniscono le spese residuali correnti e in conto capitale, secondo la struttura di classificazione prevista dal piano finanziario	

	7.2 Indicatore di smaltimento debiti verso altre amministrazioni pubbliche	Stanziamento di cassa [Trasferimenti correnti a Amministrazioni Pubbliche (U.1.04.01.00.000) + Trasferimenti di tributi (U.1.05.00.00.000) + Fondi perequativi (U.1.06.00.00.000) + Contributi agli investimenti a Amministrazioni pubbliche (U.2.03.01.00.000) + Altri trasferimenti in conto capitale (U.2.04.01.00.000 + U.2.04.11.00.000 + U.2.04.16.00.000 + U.2.04.21.00.000)] / stanziamenti di competenza e residui al netto dei relativi FPV dei [Trasferimenti correnti a Amministrazioni Pubbliche (U.1.04.01.00.000) + Trasferimenti di tributi (U.1.05.00.00.000) + Fondi perequativi (U.1.06.00.00.000) + Contributi agli investimenti a Amministrazioni pubbliche (U.2.03.01.00.000) + Altri trasferimenti in conto capitale (U.2.04.01.00.000 + U.2.04.11.00.000 + U.2.04.16.00.000 + U.2.04.21.00.000)]	Stanziamenti di cassa e di competenza (%)	Bilancio di previsione	S	Indicatore di smaltimento dei debiti derivanti da trasferimenti erogati ad altre amministrazioni pubbliche
8 Debiti finanziari	8.1 Incidenza estinzioni debiti finanziari	(Totale competenza Titolo 4 della spesa) / Debito da finanziamento al 31/12 dell'esercizio precedente (2)	Stanziamenti di competenza (%)	Bilancio di previsione	S	Incidenza delle estinzioni anticipate di debiti finanziari sul totale dei debiti da finanziamento al 31/12 (2) Il debito di finanziamento è pari alla Lettera D1 dell'ultimo stato patrimoniale passivo disponibile. L'indicatore è elaborato a partire dal 2018, salvo che per gli enti che hanno partecipato alla sperimentazione che lo elaborano a decorrere dal 2016. Gli enti locali delle Autonomie speciali che adottano il DLgs 118/2011 dal 2016 elaborano l'indicatore a decorrere dal 2019.

8.2 Sostenibilità debiti finanziari	Stanziamenti di competenza [1.7 "Interessi passivi" - "Interessi di mora" (U.1.07.06.02.000) - "Interessi per anticipazioni prestiti" (U.1.07.06.04.000)] + Titolo 4 della spesa - [Entrate categoria 4.02.06.00.000 "Contributi agli investimenti direttamente destinati al rimborso dei prestiti da amministrazioni pubbliche" + "Trasferimenti in conto capitale per assunzione di debiti dell'amministrazione da parte di amministrazioni pubbliche" (E.4.03.01.00.000) + "Trasferimenti in conto capitale da parte di amministrazioni pubbliche per cancellazione di debiti dell'amministrazione" (E.4.03.04.00.000)] / Stanziamenti competenza titoli 1, 2 e 3 delle entrate	Stanziamenti di competenza (%)	Bilancio di previsione	S	Incidenza delle estinzioni ordinarie di debiti finanziari sul totale dei debiti da finanziamento al 31/12, al netto delle estinzioni anticipate		
8.3 Variazione procapite del livello di indebitamento dell'amministrazioni	(Debito da finanziamento al 31/12 dell'esercizio precedente (2) / debito previsto al 31/12 dell'esercizio corrente) / popolazione residente (al 1° gennaio dell'esercizio di riferimento o, se non disponibile, al 1° gennaio dell'ultimo anno disponibile)	Debito / Popolazione (€)	Bilancio di previsione	S	Variazione procapite del livello di indebitamento dell'amministrazione	(2) Il debito di finanziamento è pari alla Lettera D1 dell'ultimo stato patrimoniale passivo disponibile. L'indicatore è elaborato a partire dal 2018, salvo che per gli enti che hanno partecipato alla sperimentazione che lo elaborano a decorrere dal 2016. Gli enti locali delle Autonomie speciali che adottano il DLgs 118/2011 dal 2016 elaborano l'indicatore a decorrere dal 2019.	
9 Composizione avanzo di amministrazione presunto dell'esercizio precedente (5)	9.1 Incidenza quota libera di parte corrente nell'avanzo presunto	Quota libera di parte corrente dell'avanzo presunto / Avanzo di amministrazione presunto (6)	Quota libera di parte corrente dell'avanzo presunto/Avanzo di amministrazione presunto (%)	Bilancio di previsione	S	Incidenza quota libera di parte corrente nell'avanzo presunto	(5) Da compilare solo se la voce E, dell'allegato al bilancio concernente il risultato di amministrazione presunto è positivo o pari a 0. (6) La quota libera di parte corrente del risultato di amministrazione presunto è pari alla voce E riportata nell'allegato a) al bilancio di previsione. Il risultato di amministrazione presunto è pari alla lettera A riportata nell'allegato a) al bilancio di previsione.

	9.2 Incidenza quota libera in c/capitale nell'avanzo presunto	Quota libera in conto capitale dell'avanzo presunto / Avanzo di amministrazione presunto (7)	Quota libera in conto capitale dell'avanzo presunto/Avanzo di amministrazione presunto (%)	Bilancio di previsione	S	Incidenza quota libera in c/capitale nell'avanzo presunto	(5) Da compilare solo se la voce E, dell'allegato al bilancio concernente il risultato di amministrazione presunto è positivo o pari a 0. (7) La quota libera in c/capitale del risultato di amministrazione presunto è pari alla voce D riportata nell'allegato a) al bilancio di previsione. Il risultato di amministrazione presunto è pari alla lettera A riportata nel predetto allegato a).	
	9.3 Incidenza quota accantonata nell'avanzo presunto	Quota accantonata dell'avanzo presunto / Avanzo di amministrazione presunto (8)	Quota accantonata dell'avanzo presunto/Avanzo di amministrazione presunto (%)	Bilancio di previsione	S	Incidenza quota accantonata nell'avanzo presunto	(5) Da compilare solo se la voce E, dell'allegato al bilancio concernente il risultato di amministrazione presunto è positivo o pari a 0. (8) La quota accantonata del risultato di amministrazione presunto è pari alla voce B riportata nell'allegato a) al bilancio di previsione. Il risultato di amministrazione presunto è pari alla lettera A riportata nel predetto allegato a).	
	9.4 Incidenza quota vincolata nell'avanzo presunto	Quota vincolata dell'avanzo presunto / Avanzo di amministrazione presunto (9)	Quota vincolata dell'avanzo presunto/Avanzo di amministrazione presunto (%)	Bilancio di previsione	S	Incidenza quota vincolata nell'avanzo presunto	(5) Da compilare solo se la voce E, dell'allegato al bilancio concernente il risultato di amministrazione presunto è positivo o pari a 0. (9) La quota vincolata del risultato di amministrazione presunto è pari alla voce C riportata nell'allegato a) al bilancio di previsione. Il risultato di amministrazione presunto è pari alla lettera A riportata nel predetto allegato a).	
10	Disavanzo di amministrazione presunto dell'esercizio precedente	10.1 Quota disavanzo che si prevede di ripianare nell'esercizio	Disavanzo iscritto in spesa del bilancio di previsione / Totale disavanzo di amministrazione presunto (3)	Disavanzo iscritto in spesa del bilancio di previsione / Totale disavanzo di amministrazione (%)	Bilancio di previsione	S	Quota del disavanzo ripianato nel corso dell'esercizio	(3) Al netto del disavanzo tecnico di cui all'articolo 3, comma 13, del DLgs 118/2011.

10.2 Sostenibilità patrimoniale del disavanzo presunto	Totale disavanzo di amministrazione di cui alla lettera E dell'allegato riguardante il risultato di amministrazione presunto (3) / Patrimonio netto (1)	Totale disavanzo di amministrazione / Patrimonio netto (%)	Bilancio di previsione	S	Valutazione della sostenibilità del disavanzo di amministrazione in relazione ai valori del patrimonio netto.	(3) Al netto del disavanzo tecnico di cui all'articolo 3, comma 13, del DLgs 118/2011. '(1) Il Patrimonio netto è pari alla Lettera A) dell'ultimo stato patrimoniale passivo disponibile. In caso di Patrimonio netto negativo, l'indicatore non si calcola e si segnala che l'ente ha il patrimonio netto negativo. L'indicatore è elaborato a partire dal 2018, salvo per gli enti che hanno partecipato alla sperimentazione che lo elaborano a decorrere dal 2016. Gli enti locali delle Autonomie speciali che adottano il DLgs 118/2011 dal 2016 elaborano l'indicatore a decorrere dal 2019.
10.3 Sostenibilità disavanzo a carico dell'esercizio	Disavanzo iscritto in spesa del bilancio di previsione / (Competenza dei titoli 1, 2 e 3 delle entrate + competenza Categorie 4.03.07, 4.03.08, 4.03.09)	Disavanzo iscritto in spesa del bilancio di previsione / Competenza (%)	Bilancio di previsione	S	Quota del disavanzo in relazione ai primi tre titoli delle entrate iscritte nel bilancio di previsione	

11 Fondo pluriennale vincolato	11.1 Utilizzo del FPV	(Fondo pluriennale vincolato corrente e capitale iscritto in entrata del bilancio - Quota del fondo pluriennale vincolato corrente e capitale non destinata ad essere utilizzata nel corso dell'esercizio e rinviata agli esercizi successivi) / Fondo pluriennale vincolato corrente e capitale iscritto in entrata nel bilancio	Stanziamanti dell'Allegato al bilancio di previsione concernente il FPV (%)	Bilancio di previsione	S	Utilizzo del FPV	Il valore del "Fondo pluriennale vincolato iscritto in entrata del bilancio" è riferibile a quello riportato nell'allegato b dell'allegato n. 9 del DLGS n. 118/2011 alla colonna a "Fondo pluriennale vincolato al 31 dicembre dell'esercizio N-1". La "Quota del fondo pluriennale vincolato iscritto in entrata del bilancio non destinata ad essere utilizzata nel corso dell'esercizio e rinviata agli esercizi successivi" è riferibile a quello riportato nell'allegato b dell'allegato n. 9 del DLGS n. 118/2011 alla colonna c "Quota del fondo pluriennale vincolato al 31 dicembre dell'esercizio N-1, non destinata ad essere utilizzata nell'esercizio N e rinviata all'esercizio N+1 e successivi".
12 Partite di giro e conto terzi	12.1 Incidenza partite di giro e conto terzi in entrata	Totale stanziamenti di competenza delle Entrate per conto terzi e partite di giro - Entrate derivanti dalla gestione degli incassi vincolati degli enti locali (E.9.01.99.06.000) / Totale stanziamenti di competenza per i primi tre titoli di entrata	Stanziamanti di competenza (%)	Bilancio di previsione	S	Valutazione dell'incidenza delle entrate per partite di giro e conto terzi sul totale delle entrate correnti	
	12.2 Incidenza partite di giro e conto terzi in uscita	Totale stanziamenti di competenza per le Uscite per conto terzi e partite di giro - Uscite derivanti dalla gestione degli incassi vincolati degli enti locali (U.7.01.99.06.000) /	Stanziamanti di competenza (%)	Bilancio di previsione	S	Valutazione dell'incidenza delle spese per partite di giro e conto terzi sul totale delle spese correnti	

Approvato e sottoscritto

IL PRESIDENTE
f.to Avv.to Velia Nazzarro

IL SEGRETARIO COMUNALE
f.to Dott. Francesco Cerasoli

Il sottoscritto, visti gli atti d'ufficio,

ATTESTA
che la presente deliberazione

- Viene pubblicata in data odierna sul sito web del Comune – albo pretorio on line per rimanervi 15 giorni consecutivi (art. 124, c. 1 del T.U. 18.08.2000 n. 267/2000 – art. 32 c. 1 Legge 18.06.2009 n. 69)
- E' stata compresa nell'elenco prot. n° 1663 in data odierna delle delibere comunicate ai capigruppo consiliari (art. 125 del T.U. 18.08.2000 n. 267)
- E' copia conforme all'originale

Dalla Residenza Comunale, li 16.02.2024

Il Segretario Comunale
f.to Dott. Francesco Cerasoli

Il sottoscritto, visti gli atti d'ufficio,

ATTESTA
che la presente deliberazione

- E' stata dichiarata immediatamente eseguibile (art. 134, c. 4 del T.U.)
- E' divenuta esecutiva il giorno _____ decorsi 10 giorni dall'ultimo di pubblicazione (art. 134, c. 3 del T.U. 267/2000)
- E' stata pubblicata sul sito web del Comune – albo pretorio on line – come prescritto dall'art. 124, c. 1, del T.U. n. 267/2000 e dall'art. 32 c. 1 Legge 18.06.2009 n. 69, per quindici giorni consecutivi dal _____ al _____

Dalla Residenza Comunale, li

Il Segretario Comunale
