COMUNE DI ALTIDONA

Provincia di Fermo

Lottizzazione "Marina 3 "
Piano di Lottizzazione unitario P.L.6 - PL 18 in variante parziale al PRG ai sensi dell'art. 15, comma 5 e art. 30 della L. n. 34/1992.

elaborati

1 - Relazione Illustrativa
2 - Documentazione Fotografica
3 - Visure Catastali
4 - Planimetria Catastale
5 - Stralcio P.R.G.
6 - Rilievo Planoaltimetrico
7 - Zonizzazione
8 - Tipologie Edilizie
9 - Op. di Urb. : Acque Bianche
9.1 - Op. di Urb. : Acque Nere
9.2 - Op. di Urb. : Acquedotto
9.3 - Op. di Urb. : Rete Elettrica
9.4 - Op. di Urb. : Rete Telecom
9.5 - Op. di Urb. : Rete Metano
9.6 - Op. di Urb.: Profili
9.7 - Sistemazione aree verdi attrezzate nord e sud
10 - Particolari Costruttivi
11 - Schema di Convenzione

10
P25

Progettisti :
Ing. Vincenzo Berdini
Febbraio 2025

Proprieta': - EdiQuark srl
- V. Berdini- T. Marchetti

Studio d'ingegneria e architettura
VIA MAGELLANO 74 * 63010 ALTIDONA Frac. Marina (A.P.)
TEL. FAX. 0734/933188-631875

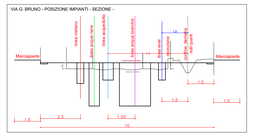

MARCIAPIEDE STRADA G. BRUNO

particolare "A"

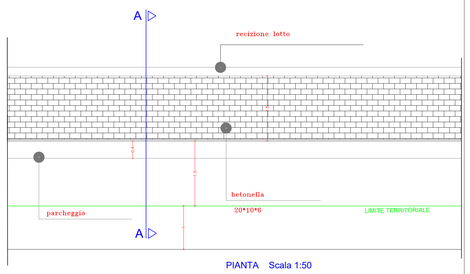

PIANTA Scala 1:50

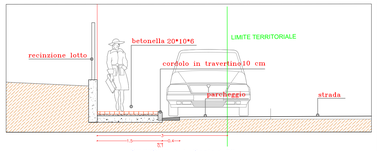

SEZIONE A-A Scala 1:50

PUBBLICA ILLUMINAZIONE

Particolari

PALO DI ILLUMINAZIONE

SCALA 1:20 LE MISURE SONO INDICATIVE

PROSPETTO

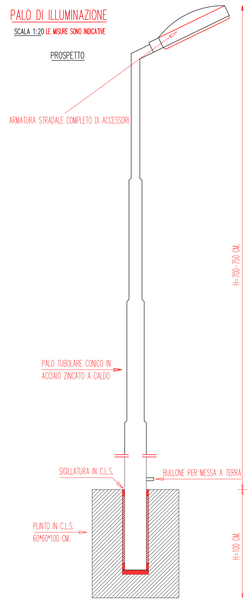

POZZETTO E PLINTO DEL PALO DI ILLUMINAZIONE

SCALA 1:20 LE MISURE SONO INDICATIVE

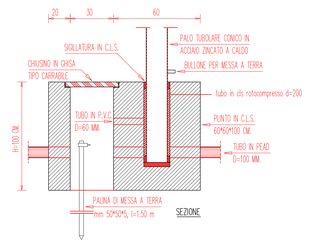

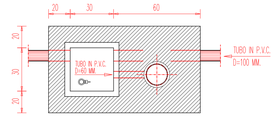

STRADE - MARCIAPIEDI - PARCHEGGI

sezione stradale A-A

1. Pavimentazione in masselli di calcestruzzo del tipo Teknoedil "mattoncino", di colore rosso, dimensioni mm1 20*10 e spessore mm 60. Posato su letto di sabbia.
2. Getto in calcestruzzo in opera con rete 20*20, s=10-15 cm
3. Strato di tout-venant, s=cm 20
4. Terreno
5. Cordolo in travertino, l= 10cm, h=cm20
6. Fondazione l=30 cm, h=15 cm.

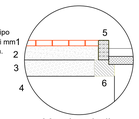

Marciappiedi

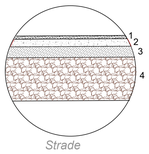

Strade

1. Conglomerato bituminoso per tappetino d'usura spessore 3 cm
2. Conglomerato bituminoso per strato di collegamento (binder) spessore 7 cm
3. Stabilizzato 0/3 spessore 10 cm
4. Massicciata - Stabilizzato 0/7 spessore 30 cm

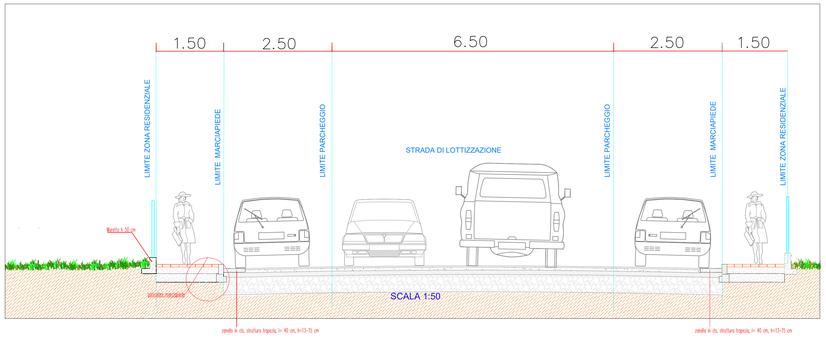

SCHEMA TIPO DI ALLACCIO bianche

SCALA 1:50

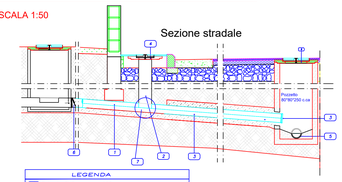

LEGENDA

1. Tubo in PVC – mm 160
2. Tubo in PVC per manutenzione d=300 mm
3. Tubo in PEAD, SN 8, PN 25 corrugato
4. Chiusino telaio quadro bolato tondo d=40
5. Rete fognante acque bianche Tubo in PEAD, SN 8, PN 25 corrugato
6. valvola antiriflusso
7. collegamento con elemento a T PVC–PEAD
8. chiusino telaio quadrato 80*80 con bolato tondo d=60, incernierato

SCHEMA TIPO DI ALLACCIO fogna

SCALA 1:50

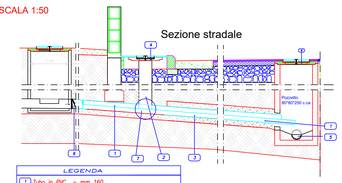

LEGENDA

1. Tubo in PVC – mm 160
2. Tubo in PVC per manutenzione d=300 mm
3. Tubo in PEAD, SN 8, PN 25 corrugato – mm 200
4. Chiusino telaio quadro bolato tondo d=40
5. Rete fognante acque bianche Tubo in PEAD, SN 8, PN 25 corrugato
6. valvola antiriflusso
7. collegamento con elemento a T PVC–PEAD
8. chiusino telaio quadrato 80*80 con bolato tondo d=60, incernierato

ACQUE NERE E BIANCHE

SCALA 1:20

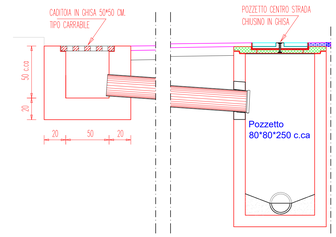

ACQUE NERE E BIANCHE

SCALA 1:20

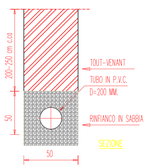

Sez. longitudinale pozzetto

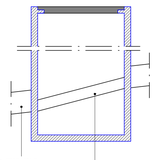

Tubo in PEAD, SN 8, PN 25 corrugato – mm 200 pendenza assegnata in planimetria

Mezzo Tubo in PEAD, SN 8, PN 25 corrugato – mm 200 pendenza maggiorata