

Comune di Soiano del Lago (BS)

Via Amedeo Ciucani, 5 25080 Soiano del Lago (BS)

STUDIO DI FATTIBILITA' TECNICO ECONOMICA

**INCARICO RELATIVO ALL'AFFIDAMENTO DEL SERVIZIO TECNICO DI PROGETTAZIONE
DELL'AMPLIAMENTO DELLA SCUOLA DELL'INFANZIA DON EUGENIO BIASI IN VIA TREVISAGO
di cui alla determinazione n.102/2024**

CUP D68H25000530006

CIG B3FD04D5F7

RUP Geom. Fabrizio Cecchin

Progetto finanziato dall'Unione Europea – Next Generation EU – Finanziato dal “Piano Nazionale di Ripresa e Resilienza (PNRR)

Missione 4: Istruzione e ricerca

Componente 1: Potenziamento dell'offerta dei servizi di istruzione: dagli asili nido alle università

Investimento 1.1: Piano per asili nido e scuole dell'infanzia e servizi di educazione e cura per la prima infanzia

Progettista:

Arch. Giorgio Vezzoli

Iscritto all'ordine degli Architetti, Pianificatori, Paesaggisti e Conservatori della Provincia Di Brescia al numero 2287

Via del Risorgimento n. 27 – 25127 Brescia (BS)

architecture@giorgiovezzoli.it

giorgio.vezzoli@archiworldpec.it



Comune di Soiano del Lago
Provincia di Brescia

PIANO DI SICUREZZA E COORDINAMENTO

(Allegato XV e art. 100 del D.Lgs. 9 aprile 2008, n. 81 e s.m.i.)
(D.Lgs. 3 agosto 2009, n. 106)

OGGETTO: INCARICO RELATIVO ALL'AFFIDAMENTO DEL SERVIZIO TECNICO DI PROGETTAZIONE
DELL'AMPLIAMENTO DELLA SCUOLA DELL'INFANZIA DON EUGENIO BIASI

COMMITTENTE: Comune di Soiano del Lago.

CANTIERE: Via Trevisago, Soiano del Lago (Brescia)

Soiano del Lago, 21/10/2025

IL COORDINATORE DELLA SICUREZZA

per presa visione

IL COMMITTENTE

____ (Geometra Cecchin Fabrizio)

Architetto Vezzoli Giorgio
Via Malta, 12
25124 Brescia (Brescia)

CerTus by Guido Cianciulli - Copyright ACCA software S.p.A.

LAVORO

(punto 2.1.2, lettera a, punto 1, Allegato XV del D.Lgs. 81/2008 e s.m.i.)

CARATTERISTICHE GENERALI DELL'OPERA:

OGGETTO:	INCARICO RELATIVO ALL'AFFIDAMENTO DEL SERVIZIO TECNICO DI PROGETTAZIONE DELL'AMPLIAMENTO DELLA SCUOLA DELL'INFANZIA DON EUGENIO BIASI
Data inizio lavori:	01/01/2026
Data fine lavori (presunta):	31/03/2026
Durata in giorni (presunta):	90

Dati del CANTIERE:

Indirizzo:	Via Trevisago
CAP:	25080
Città:	Soiano del Lago (Brescia)

COMMITTENTI

DATI COMMITTENTE:

Ragione sociale:	Comune di Soiano del Lago
Indirizzo:	Via Amedeo Ciucani, 5
CAP:	25080
Città:	Soiano del Lago (Brescia)

nella Persona di:

Nome e Cognome:	Fabrizio Cecchin
Qualifica:	Geometra
Indirizzo:	Via Amedeo Ciucani, 5
CAP:	25080
Città:	Soiano del Lago (Brescia)

RESPONSABILI

(punto 2.1.2, lettera b, punto 1, Allegato XV del D.Lgs. 81/2008 e s.m.i.)

Progettista:

Nome e Cognome:	Giorgio Vezzoli
Qualifica:	Architetto
Indirizzo:	Via Maltam, 12
CAP:	25124
Città:	Brescia (Brescia)
Telefono / Fax:	3341186905
Indirizzo e-mail:	architecture@giorgiovezzoli.it - sicurezza@giorgiovezzoli.it
Codice Fiscale:	VZZGRG78L31B149G
Partita IVA:	04314160989

Coordinatore Sicurezza in fase di progettazione:

Nome e Cognome:	Giorgio Vezzoli
Indirizzo:	Via Malta, 12
CAP:	25124
Città:	Brescia (Brescia)

IMPRESE

(punto 2.1.2, lettera b, punto 1, Allegato XV del D.Lgs. 81/2008 e s.m.i.)

ORGANIGRAMMA DEL CANTIERE



DESCRIZIONE DEL CONTESTO IN CUI È COLLOCATA L'AREA DEL CANTIERE

(punto 2.1.2, lettera a, punto 2, Allegato XV del D.Lgs. 81/2008 e s.m.i.)

L'intervento di ampliamento dell'asilo "Don Eugenio Biasi" è localizzato nel comune di Soiano del Lago (BS), in prossimità dell'intersezione tra Via Castellana e Via Portole, in una zona prevalentemente residenziale a bassa densità.

L'edificio oggetto di ampliamento sorge su un'area pianeggiante, facilmente accessibile sia da Via Portole, che garantisce il collegamento diretto alla SP25, sia dalle vie secondarie limitrofe. L'intorno urbano è caratterizzato da fabbricati residenziali unifamiliari con aree verdi private e pubbliche, nonché da strutture scolastiche e sportive. In particolare, a sud dell'asilo sono presenti un parco giochi comunale e la Scuola Primaria di Soiano del Lago, mentre a ovest si trovano l'ufficio postale e altri edifici di servizio pubblico.

L'area destinata al cantiere dispone di spazi idonei per l'allestimento delle recinzioni, del deposito materiali e dei mezzi d'opera, con accesso carrabile agevole da Via Portole. Data la vicinanza con edifici scolastici e zone abitate, sarà necessario prevedere adeguate misure di sicurezza perimetrale, limitazione delle emissioni di rumore e polveri, e regolamentazione delle fasi di carico e scarico durante gli orari di attività didattica.

DESCRIZIONE SINTETICA DELL'OPERA

(punto 2.1.2, lettera a, punto 3, Allegato XV del D.Lgs. 81/2008 e s.m.i.)

L'intervento prevede l'ampliamento della scuola dell'infanzia "Don Eugenio Biasi" di Soiano del Lago (BS), con la realizzazione di una nuova sezione destinata a 18 bambini.

Il progetto, finanziato nell'ambito del PNRR – Missione 4 "Istruzione e Ricerca", mira al potenziamento dei servizi educativi per la prima infanzia mediante la costruzione di nuovi spazi funzionali e conformi alla normativa regionale (D.G.R. XI/2929/2020).

La nuova struttura avrà una superficie coperta complessiva di circa 200 m², articolata in ambienti per le attività ludico-didattiche, area riposo, servizi igienici, spazi per il personale, cucina e locali tecnici, oltre a un'area esterna attrezzata di circa 180 m².

L'intervento è concepito per garantire accessibilità, sicurezza e comfort ambientale, con attenzione all'illuminazione naturale, all'acustica e all'efficienza energetica, in continuità funzionale e architettonica con l'edificio esistente.

CARATTERISTICHE AREA DEL CANTIERE

(punto 2.2.1, lettera a, Allegato XV del D.Lgs. 81/2008 e s.m.i.)

Alberi

Misure Preventive e Protettive generali:

- 1) Alberi: misure organizzative;

PRESCRIZIONI ORGANIZZATIVE:

Opere provvisoriale e di protezione. Per i lavori in prossimità di alberi, ma che non interessano direttamente questi ultimi, il possibile rischio d'urto da parte di mezzi d'opera (gru, autocarri, ecc), deve essere evitato mediante opportune segnalazioni o opere provvisoriale e di protezione. Le misure si possono differenziare sostanzialmente per quanto concerne la loro progettazione, che deve tener conto dei vincoli specifici richiesti dalla presenza del particolare fattore ambientale.

RISCHI SPECIFICI:

- 1) Caduta di materiale dall'alto o a livello;
- 2) Investimento, ribaltamento;
- 3) Urti, colpi, impatti, compressioni;

FATTORI ESTERNI CHE COMPORTANO RISCHI PER IL CANTIERE

(punto 2.2.1, lettera b, Allegato XV del D.Lgs. 81/2008 e s.m.i.)

Strade

Misure Preventive e Protettive generali:

1) Strade: misure organizzative;

PRESCRIZIONI ORGANIZZATIVE:

Lavori stradali. Per i lavori in prossimità di strade i rischi derivanti dal traffico circostante devono essere evitati con l'adozione delle adeguate procedure previste dal codice della strada. Particolare attenzione deve essere posta nella scelta, tenuto conto del tipo di strada e delle situazioni di traffico locali, della tipologia e modalità di delimitazione del cantiere, della segnaletica più opportuna, del tipo di illuminazione (di notte e in caso di scarsa visibilità), della dimensione delle deviazioni e del tipo di manovre da compiere.

RIFERIMENTI NORMATIVI:

D.P.R. 16 dicembre 1992 n.495, Art.30; D.P.R. 16 dicembre 1992 n.495, Art.31; D.P.R. 16 dicembre 1992 n.495, Art.40; D.Lgs. 9 aprile 2008 n. 81, Allegato 6, Punto 1.

RISCHI SPECIFICI:

1) Investimento;

RISCHI CHE LE LAVORAZIONI DI CANTIERE COMPORTANO PER L'AREA CIRCOSTANTE

(punto 2.2.1, lettera c, Allegato XV del D.Lgs. 81/2008 e s.m.i.)

Abitazioni

Misure Preventive e Protettive generali:

- 1) Fonti inquinanti: misure organizzative;

PRESCRIZIONI ORGANIZZATIVE:

Provvedimenti per la riduzione del rumore. In relazione alle specifiche attività svolte devono essere previste ed adottati tutti i provvedimenti necessari ad evitare o ridurre al minimo l'emissione di rumori, polveri, ecc. Al fine di limitare l'inquinamento acustico si può sia prevedere di ridurre l'orario di utilizzo delle macchine e degli impianti più rumorosi sia installare barriere contro la diffusione del rumore. Qualora le attività svolte comportino elevata rumorosità devono essere autorizzate dal Sindaco. Nelle lavorazioni che comportano la formazione di polveri devono essere adottati sistemi di abbattimento e di contenimento il più possibile vicino alla fonte. Nelle attività edili è sufficiente inumidire il materiale polverulento, segregare l'area di lavorazione per contenere l'abbattimento delle polveri nei lavori di sabbiatura, per il caricamento di silos, l'aria di spostamento deve essere raccolta e convogliata ad un impianto di depolverizzazione, ecc.

RISCHI SPECIFICI:

- 1) Rumore;
- 2) Polveri;

Scuole

Misure Preventive e Protettive generali:

- 1) Fonti inquinanti: misure organizzative;

PRESCRIZIONI ORGANIZZATIVE:

Provvedimenti per la riduzione del rumore. In relazione alle specifiche attività svolte devono essere previste ed adottati tutti i provvedimenti necessari ad evitare o ridurre al minimo l'emissione di rumori, polveri, ecc. Al fine di limitare l'inquinamento acustico si può sia prevedere di ridurre l'orario di utilizzo delle macchine e degli impianti più rumorosi sia installare barriere contro la diffusione del rumore. Qualora le attività svolte comportino elevata rumorosità devono essere autorizzate dal Sindaco. Nelle lavorazioni che comportano la formazione di polveri devono essere adottati sistemi di abbattimento e di contenimento il più possibile vicino alla fonte. Nelle attività edili è sufficiente inumidire il materiale polverulento, segregare l'area di lavorazione per contenere l'abbattimento delle polveri nei lavori di sabbiatura, per il caricamento di silos, l'aria di spostamento deve essere raccolta e convogliata ad un impianto di depolverizzazione, ecc.

RISCHI SPECIFICI:

- 1) Rumore;
- 2) Polveri;

LAVORAZIONI e loro INTERFERENZE

Individuazione, analisi e valutazione dei rischi concreti

(punto 2.1.2, lettera c, Allegato XV del D.Lgs. 81/2008 e s.m.i.)

Scelte progettuali ed organizzative, procedure, misure preventive e protettive

(punto 2.1.2, lettera d, punto 3, Allegato XV del D.Lgs. 81/2008 e s.m.i.)

ALLESTIMENTO DEL CANTIERE

La Lavorazione è suddivisa nelle seguenti Fasi e Sottofasi:

Preparazione delle aree di cantiere

Realizzazione della recinzione e degli accessi al cantiere

Realizzazione della viabilità di cantiere

Apprestamenti del cantiere

Allestimento di depositi, zone per lo stoccaggio dei materiali e per gli impianti fissi

Allestimento di servizi igienico-assistenziali del cantiere

Allestimento di servizi sanitari del cantiere

Realizzazione di tettoia in legno a protezione delle postazioni di lavoro

Posa in opera di tubazioni in pvc per la messa in sicurezza di linee elettriche aeree

Montaggio del ponteggio metallico fisso

Montaggio della gru a torre

Preparazione delle aree di cantiere (fase)

Realizzazione della recinzione e degli accessi al cantiere (sottofase)

Realizzazione della recinzione di cantiere, al fine di impedire l'accesso involontario dei non addetti ai lavori, e degli accessi al cantiere, per mezzi e lavoratori.

LAVORATORI:

Addetto alla realizzazione della recinzione e degli accessi al cantiere

Misure Preventive e Protettive, aggiuntive a quelle riportate nell'apposito successivo capitolo:

a) DPI: addetto alla realizzazione della recinzione e degli accessi al cantiere;




PRESCRIZIONI ORGANIZZATIVE:

Devono essere forniti: **a)** casco; **b)** occhiali protettivi; **c)** guanti; **d)** calzature di sicurezza; **e)** indumenti protettivi.

RIFERIMENTI NORMATIVI:

D.Lgs. 9 aprile 2008 n. 81, Art. 75.

Rischi a cui è esposto il lavoratore:

	M.M.C. (sollevamento e trasporto)				
	[P1 x E1]= BASSO				

MACCHINE E ATTREZZI:

- 1) Autocarro;
- 2) Attrezzi manuali;
- 3) Scala semplice;
- 4) Sega circolare;
- 5) Smerigliatrice angolare (flessibile);
- 6) Trapano elettrico.

Rischi generati dall'uso di macchine e attrezzi:

Cesoiamenti, stritolamenti; Getti, schizzi; Inalazione polveri, fibre; Rumore; Incendi, esplosioni; Investimento, ribaltamento; Urti, colpi, impatti, compressioni; Vibrazioni; Punture, tagli, abrasioni; Caduta dall'alto; Movimentazione manuale dei carichi; Elettrocuzione; Rumore; Scivolamenti, cadute a livello; Vibrazioni.

Realizzazione della viabilità di cantiere (sottofase)

Realizzazione della viabilità di cantiere destinata a persone e veicoli e posa in opera di appropriata segnaletica.

LAVORATORI:

Addetto alla realizzazione della viabilità di cantiere

Misure Preventive e Protettive, aggiuntive a quelle riportate nell'apposito successivo capitolo:

a) DPI: addetto alla realizzazione della viabilità di cantiere;





PRESCRIZIONI ORGANIZZATIVE:

Devono essere forniti: **a)** casco; **b)** otoprotettori; **c)** maschera antipolvere; **d)** guanti; **e)** calzature di sicurezza; **f)** indumenti protettivi; **g)** indumenti ad alta visibilità.

RIFERIMENTI NORMATIVI:

D.Lgs. 9 aprile 2008 n. 81, Art. 75.

Rischi a cui è esposto il lavoratore:

	Investimento, ribaltamento [P3 x E4]= ALTO		M.M.C. (sollevamento e trasporto) [P1 x E1]= BASSO		
--	---	--	---	--	--

MACCHINE E ATTREZZI:

- 1) Autocarro;
- 2) Pala meccanica;
- 3) Attrezzi manuali.

Rischi generati dall'uso di macchine e attrezzi:

Cesoiamenti, stritolamenti; Getti, schizzi; Inalazione polveri, fibre; Rumore; Incendi, esplosioni; Investimento, ribaltamento; Urti, colpi, impatti, compressioni; Vibrazioni; Scivolamenti, cadute a livello; Punture, tagli, abrasioni.

Apprestamenti del cantiere (fase)

Allestimento di depositi, zone per lo stoccaggio dei materiali e per gli impianti fissi (sottofase)

Allestimento di depositi per materiali e attrezzature, zone scoperte per lo stoccaggio dei materiali e zone per l'installazione di impianti fissi di cantiere.

LAVORATORI:

Addetto all'allestimento di depositi, zone per lo stoccaggio dei materiali e per gli impianti fissi

Misure Preventive e Protettive, aggiuntive a quelle riportate nell'apposito successivo capitolo:

a) DPI: addetto all'allestimento di depositi, zone per lo stoccaggio dei materiali e per gli impianti fissi;




PRESCRIZIONI ORGANIZZATIVE:

Devono essere forniti: **a)** casco; **b)** occhiali protettivi; **c)** guanti; **d)** calzature di sicurezza; **e)** indumenti protettivi.

RIFERIMENTI NORMATIVI:

D.Lgs. 9 aprile 2008 n. 81, Art. 75.

Rischi a cui è esposto il lavoratore:

	Caduta di materiale dall'alto o a livello				
	[P2 x E3]= MEDIO				

MACCHINE E ATTREZZI:

- 1) Autocarro;
- 2) Autogru;
- 3) Attrezzi manuali;
- 4) Scala semplice;
- 5) Sega circolare;
- 6) Smerigliatrice angolare (flessibile);
- 7) Trapano elettrico.

Rischi generati dall'uso di macchine e attrezzi:

Cesoamenti, stritolamenti; Getti, schizzi; Inalazione polveri, fibre; Rumore; Incendi, esplosioni; Investimento, ribaltamento; Urti, colpi, impatti, compressioni; Vibrazioni; Caduta di materiale dall'alto o a livello; Elettrocuzione; Punture, tagli, abrasioni; Caduta dall'alto; Movimentazione manuale dei carichi; Rumore; Scivolamenti, cadute a livello; Vibrazioni.

Allestimento di servizi igienico-assistenziali del cantiere (sottofase)

Allestimento di servizi igienico-sanitari in strutture prefabbricate appositamente approntate.

LAVORATORI:

Addetto all'allestimento di servizi igienico-assistenziali del cantiere

Misure Preventive e Protettive, aggiuntive a quelle riportate nell'apposito successivo capitolo:

a) DPI: addetto all'allestimento di servizi igienico-assistenziali del cantiere;

								
---	---	---	---	---	--	--	--	--

PRESCRIZIONI ORGANIZZATIVE:

Devono essere forniti: **a)** casco; **b)** occhiali protettivi; **c)** guanti; **d)** calzature di sicurezza; **e)** indumenti protettivi.

RIFERIMENTI NORMATIVI:

D.Lgs. 9 aprile 2008 n. 81, Art. 75.

Rischi a cui è esposto il lavoratore:

	Caduta di materiale dall'alto o a livello				
	[P2 x E3]= MEDIO				

MACCHINE E ATTREZZI:

- 1) Autocarro;
- 2) Autogru;
- 3) Attrezzi manuali;
- 4) Scala semplice;
- 5) Sega circolare;
- 6) Smerigliatrice angolare (flessibile);
- 7) Trapano elettrico.

Rischi generati dall'uso di macchine e attrezzi:

Cesoamenti, stritolamenti; Getti, schizzi; Inalazione polveri, fibre; Rumore; Incendi, esplosioni; Investimento, ribaltamento; Urti, colpi, impatti, compressioni; Vibrazioni; Caduta di materiale dall'alto o a livello; Elettrocuzione; Punture, tagli, abrasioni; Caduta dall'alto; Movimentazione manuale dei carichi; Rumore; Scivolamenti, cadute a livello; Vibrazioni.

Allestimento di servizi sanitari del cantiere (sottofase)

Allestimento di servizi sanitari costituiti dai locali necessari all'attività di primo soccorso in cantiere.

LAVORATORI:

Addetto all'allestimento di servizi sanitari del cantiere

Misure Preventive e Protettive, aggiuntive a quelle riportate nell'apposito successivo capitolo:

a) DPI: addetto all'allestimento di servizi sanitari del cantiere;




PRESCRIZIONI ORGANIZZATIVE:

Devono essere forniti: **a)** casco; **b)** occhiali protettivi; **c)** guanti; **d)** calzature di sicurezza; **e)** indumenti protettivi.

RIFERIMENTI NORMATIVI:

D.Lgs. 9 aprile 2008 n. 81, Art. 75.

Rischi a cui è esposto il lavoratore:

	Caduta di materiale dall'alto o a livello [P2 x E3]= MEDIO				
---	---	--	--	--	--

MACCHINE E ATTREZZI:

- 1) Autocarro;
- 2) Autogru;
- 3) Attrezzi manuali;
- 4) Scala semplice;
- 5) Sega circolare;
- 6) Smerigliatrice angolare (flessibile);
- 7) Trapano elettrico.

Rischi generati dall'uso di macchine e attrezzi:

Cesoiamenti, stritolamenti; Getti, schizzi; Inalazione polveri, fibre; Rumore; Incendi, esplosioni; Investimento, ribaltamento; Urti, colpi, impatti, compressioni; Vibrazioni; Caduta di materiale dall'alto o a livello; Elettrocuzione; Punture, tagli, abrasioni; Caduta dall'alto; Movimentazione manuale dei carichi; Rumore; Scivolamenti, cadute a livello; Vibrazioni.

Realizzazione di tettoia in legno a protezione delle postazioni di lavoro (sottofase)

Realizzazione di una tettoia in legno per la protezione delle postazioni di lavoro da eventuali carichi sospesi.

LAVORATORI:

Addetto alla realizzazione di tettoia in legno a protezione delle postazioni di lavoro

Misure Preventive e Protettive, aggiuntive a quelle riportate nell'apposito successivo capitolo:

a) DPI: addetto alla realizzazione di tettoia in legno a protezione delle postazioni di lavoro;



PRESCRIZIONI ORGANIZZATIVE:

Devono essere forniti: **a)** casco; **b)** guanti; **c)** calzature di sicurezza; **d)** attrezzatura anticaduta; **e)** indumenti protettivi.

RIFERIMENTI NORMATIVI:

D.Lgs. 9 aprile 2008 n. 81, Art. 75.

Rischi a cui è esposto il lavoratore:

	Caduta di materiale dall'alto o a livello [P2 x E3]= MEDIO				
---	---	--	--	--	--

MACCHINE E ATTREZZI:

- 1) Attrezzi manuali;
- 2) Scala semplice;

- 3) Sega circolare;
- 4) Smerigliatrice angolare (flessibile);
- 5) Trapano elettrico.

Rischi generati dall'uso di macchine e attrezzi:

Punture, tagli, abrasioni; Urti, colpi, impatti, compressioni; Caduta dall'alto; Movimentazione manuale dei carichi; Elettrocuzione; Inalazione polveri, fibre; Rumore; Scivolamenti, cadute a livello; Vibrazioni.

Posa in opera di tubazioni in pvc per la messa in sicurezza di linee elettriche aeree (sottofase)

Posa in opera di tubazioni in PVC per la messa in sicurezza delle parti attive di linee elettriche aeree.

LAVORATORI:

Addetto alla posa in opera di tubazioni in pvc per la messa in sicurezza di linee elettriche aeree

Misure Preventive e Protettive, aggiuntive a quelle riportate nell'apposito successivo capitolo:

a) DPI: addetto alla posa in opera di tubazioni in pvc per la messa in sicurezza di linee elettriche aeree;



PRESCRIZIONI ORGANIZZATIVE:

Devono essere forniti: **a)** casco; **b)** occhiali protettivi; **c)** guanti; **d)** calzature di sicurezza; **e)** indumenti protettivi.

RIFERIMENTI NORMATIVI:

D.Lgs. 9 aprile 2008 n. 81, Art. 75.

Rischi a cui è esposto il lavoratore:

	Elettrocuzione				
	[P1 x E4]= MODERATO				

MACCHINE E ATTREZZI:

- 1) Autocarro con cestello;
- 2) Attrezzi manuali;
- 3) Scala semplice.

Rischi generati dall'uso di macchine e attrezzi:

Caduta dall'alto; Caduta di materiale dall'alto o a livello; Cesoiamenti, stritolamenti; Elettrocuzione; Incendi, esplosioni; Investimento, ribaltamento; Rumore; Vibrazioni; Punture, tagli, abrasioni; Urti, colpi, impatti, compressioni; Movimentazione manuale dei carichi.

Montaggio del ponteggio metallico fisso (sottofase)

Montaggio e trasformazione del ponteggio metallico fisso.

LAVORATORI:

Addetto al montaggio del ponteggio metallico fisso

Misure Preventive e Protettive, aggiuntive a quelle riportate nell'apposito successivo capitolo:

a) DPI: addetto al montaggio del ponteggio metallico fisso;






PRESCRIZIONI ORGANIZZATIVE:

Devono essere forniti: **a)** casco; **b)** guanti; **c)** calzature di sicurezza; **d)** attrezzatura anticaduta.

RIFERIMENTI NORMATIVI:

D.Lgs. 9 aprile 2008 n. 81, Art. 75.

Rischi a cui è esposto il lavoratore:

	Caduta dall'alto [P1 x E4]= MODERATO		Rumore [P1 x E1]= BASSO		M.M.C. (sollevamento e trasporto) [P1 x E1]= BASSO
---	---	---	----------------------------	---	---

MACCHINE E ATTREZZI:

- 1) Autocarro;
- 2) Argano a bandiera;
- 3) Attrezzi manuali;
- 4) Scala semplice;
- 5) Trapano elettrico.

Rischi generati dall'uso di macchine e attrezzi:

Cesoiamenti, stritolamenti; Getti, schizzi; Inalazione polveri, fibre; Rumore; Incendi, esplosioni; Investimento, ribaltamento; Urti, colpi, impatti, compressioni; Vibrazioni; Caduta dall'alto; Caduta di materiale dall'alto o a livello; Elettrocuzione; Scivolamenti, cadute a livello; Punture, tagli, abrasioni; Movimentazione manuale dei carichi; Rumore; Vibrazioni.

Montaggio della gru a torre (sottofase)


Montaggio e manutenzione della gru a torre.

LAVORATORI:

Addetto al montaggio della gru a torre

Misure Preventive e Protettive, aggiuntive a quelle riportate nell'apposito successivo capitolo:

a) DPI: addetto al montaggio della gru a torre;

**PRESCRIZIONI ORGANIZZATIVE:**

Devono essere forniti: **a)** casco; **b)** guanti; **c)** calzature di sicurezza; **d)** attrezzatura anticaduta.

RIFERIMENTI NORMATIVI:

D.Lgs. 9 aprile 2008 n. 81, Art. 75.

Rischi a cui è esposto il lavoratore:

	Caduta dall'alto [P2 x E3]= MEDIO				
---	--------------------------------------	--	--	--	--

MACCHINE E ATTREZZI:

- 1) Autocarro;
- 2) Autogru;
- 3) Attrezzi manuali.

Rischi generati dall'uso di macchine e attrezzi:

Cesoiamenti, stritolamenti; Getti, schizzi; Inalazione polveri, fibre; Rumore; Incendi, esplosioni; Investimento, ribaltamento; Urti, colpi, impatti, compressioni; Vibrazioni; Caduta di materiale dall'alto o a livello; Elettrocuzione; Punture, tagli, abrasioni.

FONDAZIONI**La Lavorazione è suddivisa nelle seguenti Fasi e Sottofasi:**

Scavi e rinterri

Scavo di sbancamento

Rinterro di scavo eseguito a macchina

Strutture in fondazione in c.a.

Realizzazione della carpenteria per le strutture in fondazione

Lavorazione e posa ferri di armatura per le strutture in fondazione
 Getto in calcestruzzo per le strutture in fondazione
 Vespai, drenaggi, impermeabilizzazioni
 Impermeabilizzazione di pareti controterra
 Realizzazione di drenaggio per pareti controterra
 Realizzazione di vespaio aerato con elementi in plastica
 Predisposizione allacciamenti impianti a rete
 Realizzazione della carpenteria per sottoservizi in c.a.
 Lavorazione e posa ferri di armatura per sottoservizi in c.a.
 Getto in calcestruzzo per sottoservizi in c.a.
 Pozzetti di ispezione e opere d'arte

Scavi e rinterri (fase)

Scavo di sbancamento (sottofase)

Scavi di sbancamenti a cielo aperto eseguiti con l'ausilio di mezzi meccanici.

LAVORATORI:

Addetto allo scavo di sbancamento

Misure Preventive e Protettive, aggiuntive a quelle riportate nell'apposito successivo capitolo:

a) DPI: addetto allo scavo di sbancamento;






PRESCRIZIONI ORGANIZZATIVE:

Devono essere forniti: **a)** casco; **b)** ottoprotettori; **c)** occhiali protettivi; **d)** maschera antipolvere; **e)** guanti; **f)** calzature di sicurezza; **g)** indumenti protettivi; **h)** indumenti ad alta visibilità.

RIFERIMENTI NORMATIVI:

D.Lgs. 9 aprile 2008 n. 81, Art. 75.

Rischi a cui è esposto il lavoratore:

	Caduta dall'alto [P1 x E1]= BASSO		Investimento, ribaltamento [P3 x E4]= ALTO		Seppellimento, sprofondamento [P2 x E3]= MEDIO
---	--------------------------------------	---	---	---	---

MACCHINE E ATTREZZI:

- 1) Autocarro;
- 2) Escavatore;
- 3) Pala meccanica;
- 4) Attrezzi manuali;
- 5) Andatoie e Passerelle;
- 6) Scala semplice.

Rischi generati dall'uso di macchine e attrezzi:

Cesoiamenti, stritolamenti; Getti, schizzi; Inalazione polveri, fibre; Rumore; Incendi, esplosioni; Investimento, ribaltamento; Urti, colpi, impatti, compressioni; Vibrazioni; Elettrocuzione; Scivolamenti, cadute a livello; Punture, tagli, abrasioni; Caduta dall'alto; Caduta di materiale dall'alto o a livello; Movimentazione manuale dei carichi.

Rinterro di scavo eseguito a macchina (sottofase)


Rinterro e compattazione di scavi esistenti, eseguito con l'ausilio di mezzi meccanici.

LAVORATORI:

Addetto al rinterro di scavo eseguito a macchina

Misure Preventive e Protettive, aggiuntive a quelle riportate nell'apposito successivo capitolo:

a) DPI: addetto al rinterro di scavo eseguito a macchina;




PRESCRIZIONI ORGANIZZATIVE:

Devono essere forniti: **a)** casco; **b)** otoprotettori; **c)** occhiali protettivi; **d)** maschera antipolvere; **e)** guanti; **f)** calzature di sicurezza; **g)** indumenti protettivi; **h)** indumenti ad alta visibilità.

RIFERIMENTI NORMATIVI:

D.Lgs. 9 aprile 2008 n. 81, Art. 75.

Rischi a cui è esposto il lavoratore:

	Investimento, ribaltamento [P3 x E4]= ALTO				
---	--	--	--	--	--

MACCHINE E ATTREZZI:

- 1) Dumper;
- 2) Pala meccanica;
- 3) Attrezzi manuali;
- 4) Andatoie e Passerelle.

Rischi generati dall'uso di macchine e attrezzi:

Cesoiamenti, stritolamenti; Inalazione polveri, fibre; Incendi, esplosioni; Investimento, ribaltamento; Rumore; Vibrazioni; Scivolamenti, cadute a livello; Punture, tagli, abrasioni; Urti, colpi, impatti, compressioni; Caduta dall'alto; Caduta di materiale dall'alto o a livello.

Strutture in fondazione in c.a. (fase)

Realizzazione della carpenteria per le strutture in fondazione (sottofase)

Realizzazione della carpenteria per strutture di fondazione diretta, come plinti, travi rovesce, travi portatompagno, ecc. e successivo disarmo.

LAVORATORI:

Addetto alla realizzazione della carpenteria per le strutture in fondazione

Misure Preventive e Protettive, aggiuntive a quelle riportate nell'apposito successivo capitolo:

a) DPI: addetto alla realizzazione della carpenteria per le strutture in fondazione;






PRESCRIZIONI ORGANIZZATIVE:

Devono essere forniti: **a)** casco; **b)** otoprotettori; **c)** occhiali protettivi; **d)** maschera con filtro specifico; **e)** guanti; **f)** calzature di sicurezza; **g)** indumenti protettivi.

RIFERIMENTI NORMATIVI:

D.Lgs. 9 aprile 2008 n. 81, Art. 75.

Rischi a cui è esposto il lavoratore:

	Chimico [P1 x E1]= BASSO		Rumore [P3 x E3]= RILEVANTE		Punture, tagli, abrasioni [P3 x E1]= MODERATO
---	---------------------------------	---	------------------------------------	---	--

MACCHINE E ATTREZZI:

- 1) Andatoie e Passerelle;
- 2) Attrezzi manuali;
- 3) Scala semplice;

- 4) Pompa a mano per disarmante;
- 5) Sega circolare.

Rischi generati dall'uso di macchine e attrezzi:

Caduta dall'alto; Caduta di materiale dall'alto o a livello; Punture, tagli, abrasioni; Urti, colpi, impatti, compressioni; Movimentazione manuale dei carichi; Nebbie; Getti, schizzi; Elettrocuzione; Inalazione polveri, fibre; Rumore; Scivolamenti, cadute a livello.

Lavorazione e posa ferri di armatura per le strutture in fondazione (sottofase)

Lavorazione (sagomatura, taglio, saldatura) e posa nelle cassature di ferri di armatura di strutture in fondazione.

LAVORATORI:

Addetto alla lavorazione e posa ferri di armatura per le strutture in fondazione

Misure Preventive e Protettive, aggiuntive a quelle riportate nell'apposito successivo capitolo:

a) DPI: addetto alla lavorazione e posa ferri di armatura per le strutture in fondazione;



PRESCRIZIONI ORGANIZZATIVE:

Devono essere forniti: **a)** casco; **b)** occhiali protettivi; **c)** guanti; **d)** calzature di sicurezza; **e)** indumenti protettivi.

RIFERIMENTI NORMATIVI:

D.Lgs. 9 aprile 2008 n. 81, Art. 75.

Rischi a cui è esposto il lavoratore:

	Punture, tagli, abrasioni				
	[P3 x E1]= MODERATO				

MACCHINE E ATTREZZI:

- 1) Andatoie e Passerelle;
- 2) Attrezzi manuali;
- 3) Scala semplice;
- 4) Trancia-piegaferri.

Rischi generati dall'uso di macchine e attrezzi:

Caduta dall'alto; Caduta di materiale dall'alto o a livello; Punture, tagli, abrasioni; Urti, colpi, impatti, compressioni; Movimentazione manuale dei carichi; Cesoamenti, stritolamenti; Elettrocuzione; Rumore; Scivolamenti, cadute a livello.

Getto in calcestruzzo per le strutture in fondazione (sottofase)

Esecuzione di getti di cls per la realizzazione di strutture in fondazione, dirette (come plinti, travi rovesce, platee, ecc.).

LAVORATORI:

Addetto al getto in calcestruzzo per le strutture in fondazione

Misure Preventive e Protettive, aggiuntive a quelle riportate nell'apposito successivo capitolo:

a) DPI: addetto al getto in calcestruzzo per le strutture in fondazione;





PRESCRIZIONI ORGANIZZATIVE:

Devono essere forniti: **a)** casco; **b)** occhiali protettivi; **c)** guanti; **d)** calzature di sicurezza; **e)** indumenti protettivi.

RIFERIMENTI NORMATIVI:

D.Lgs. 9 aprile 2008 n. 81, Art. 75.

Rischi a cui è esposto il lavoratore:

	Chimico		Getti, schizzi		
	[P1 x E1]= BASSO		[P1 x E1]= BASSO		

MACCHINE E ATTREZZI:

- 1) Autobetoniera;
- 2) Autopompa per cls;
- 3) Andatoie e Passerelle;
- 4) Attrezzi manuali;
- 5) Scala semplice;
- 6) Vibratore elettrico per calcestruzzo.

Rischi generati dall'uso di macchine e attrezzi:

Caduta di materiale dall'alto o a livello; Cesoamenti, stritolamenti; Getti, schizzi; Incendi, esplosioni; Investimento, ribaltamento; Rumore; Scivolamenti, cadute a livello; Urti, colpi, impatti, compressioni; Vibrazioni; Elettrocuzione; Caduta dall'alto; Punture, tagli, abrasioni; Movimentazione manuale dei carichi; Rumore; Vibrazioni.

Vespai, drenaggi, impermeabilizzazioni (fase)**Impermeabilizzazione di pareti controterra (sottofase)**

Realizzazione di impermeabilizzazione di pareti controterra con guaina bituminosa posata a caldo.

LAVORATORI:

Addetto all'impermeabilizzazione di pareti controterra

Misure Preventive e Protettive, aggiuntive a quelle riportate nell'apposito successivo capitolo:

a) DPI: addetto all'impermeabilizzazione di pareti controterra;



**PRESCRIZIONI ORGANIZZATIVE:**

Devono essere forniti: **a)** casco; **b)** otoprotettori; **c)** occhiali protettivi; **d)** maschera con filtro specifico; **e)** guanti; **f)** calzature di sicurezza; **g)** indumenti protettivi.

RIFERIMENTI NORMATIVI:

D.Lgs. 9 aprile 2008 n. 81, Art. 75.

Rischi a cui è esposto il lavoratore:

	Chimico		Rumore		
	[P1 x E1]= BASSO		[P3 x E3]= RILEVANTE		

MACCHINE E ATTREZZI:

- 1) Attrezzi manuali;
- 2) Cannello a gas;
- 3) Scala semplice.

Rischi generati dall'uso di macchine e attrezzi:

Punture, tagli, abrasioni; Urti, colpi, impatti, compressioni; Inalazione fumi, gas, vapori; Incendi, esplosioni; Rumore; Caduta dall'alto; Movimentazione manuale dei carichi.

Realizzazione di drenaggio per pareti controterra (sottofase)

Realizzazione di spessore drenante in pietrame a granulometria variabile, da posizionarsi alle spalle delle pareti controterra, con interposte tubazioni drenanti.

LAVORATORI:

Addetto alla realizzazione di drenaggio per pareti controterra

Misure Preventive e Protettive, aggiuntive a quelle riportate nell'apposito successivo capitolo:

a) DPI: addetto alla realizzazione di drenaggio per pareti controterra;



PRESCRIZIONI ORGANIZZATIVE:

Devono essere forniti: **a)** casco; **b)** otoprotettori; **c)** occhiali protettivi; **d)** guanti; **e)** calzature di sicurezza; **f)** indumenti protettivi.

RIFERIMENTI NORMATIVI:

D.Lgs. 9 aprile 2008 n. 81, Art. 75.

Rischi a cui è esposto il lavoratore:

	Investimento, ribaltamento [P1 x E1]= BASSO		M.M.C. (sollevamento e trasporto) [P1 x E1]= BASSO		
--	--	--	---	--	--

MACCHINE E ATTREZZI:

- 1) Dumper;
- 2) Attrezzi manuali.

Rischi generati dall'uso di macchine e attrezzi:

Cesoamenti, stritolamenti; Inalazione polveri, fibre; Incendi, esplosioni; Investimento, ribaltamento; Rumore; Vibrazioni; Punture, tagli, abrasioni; Urti, colpi, impatti, compressioni.

Realizzazione di vespaio aerato con elementi in plastica (sottofase)

Realizzazione di vespaio aerato con elementi in plastica a forma di cupola con canaletti comunicanti con l'esterno mediate appositi sbocchi protetti con rete.

LAVORATORI:

Addetto alla realizzazione di vespaio aerato con elementi in plastica

Misure Preventive e Protettive, aggiuntive a quelle riportate nell'apposito successivo capitolo:

a) DPI: addetto alla realizzazione di vespaio aerato con elementi in plastica;



PRESCRIZIONI ORGANIZZATIVE:

Devono essere forniti: **a)** casco; **b)** guanti; **c)** calzature di sicurezza; **d)** indumenti protettivi.

RIFERIMENTI NORMATIVI:

D.Lgs. 9 aprile 2008 n. 81, Art. 75.

MACCHINE E ATTREZZI:

- 1) Autocarro;
- 2) Attrezzi manuali.

Rischi generati dall'uso di macchine e attrezzi:

Cesoamenti, stritolamenti; Getti, schizzi; Inalazione polveri, fibre; Rumore; Incendi, esplosioni; Investimento, ribaltamento; Urti, colpi, impatti, compressioni; Vibrazioni; Punture, tagli, abrasioni.

Predisposizione allacciamenti impianti a rete (fase)

Realizzazione della carpenteria per sottoservizi in c.a. (sottofase)

Realizzazione della carpenteria di sottoservizi in c.a. e successivo disarmo.

LAVORATORI:

Addetto alla realizzazione della carpenteria per sottoservizi in c.a.

Misure Preventive e Protettive, aggiuntive a quelle riportate nell'apposito successivo capitolo:

a) DPI: addetto alla realizzazione della carpenteria per sottoservizi in c.a.;






PRESCRIZIONI ORGANIZZATIVE:

Devono essere forniti: **a)** casco; **b)** otoprotettori; **c)** occhiali protettivi; **d)** maschera con filtro specifico; **e)** guanti; **f)** calzature di sicurezza; **g)** indumenti protettivi.

RIFERIMENTI NORMATIVI:

D.Lgs. 9 aprile 2008 n. 81, Art. 75.

Rischi a cui è esposto il lavoratore:

	Chimico [P1 x E1]= BASSO		Punture, tagli, abrasioni [P3 x E1]= MODERATO		Rumore [P3 x E3]= RILEVANTE
---	---------------------------------	---	--	---	------------------------------------

MACCHINE E ATTREZZI:

- 1) Andatoie e Passerelle;
- 2) Attrezzi manuali;
- 3) Scala semplice;
- 4) Pompa a mano per disarmante;
- 5) Sega circolare.

Rischi generati dall'uso di macchine e attrezzi:

Caduta dall'alto; Caduta di materiale dall'alto o a livello; Punture, tagli, abrasioni; Urti, colpi, impatti, compressioni; Movimentazione manuale dei carichi; Nebbie; Getti, schizzi; Elettrocuzione; Inalazione polveri, fibre; Rumore; Scivolamenti, cadute a livello.

Lavorazione e posa ferri di armatura per sottoservizi in c.a. (sottofase)

Lavorazione (sagomatura, taglio, saldatura) e posa nelle cassature di ferri di armatura di sottoservizi in c.a..

LAVORATORI:

Addetto alla lavorazione e posa ferri di armatura per sottoservizi in c.a.

Misure Preventive e Protettive, aggiuntive a quelle riportate nell'apposito successivo capitolo:

a) DPI: addetto alla lavorazione e posa ferri di armatura per sottoservizi in c.a.;




PRESCRIZIONI ORGANIZZATIVE:

Devono essere forniti: **a)** casco; **b)** occhiali protettivi; **c)** guanti; **d)** calzature di sicurezza; **e)** indumenti protettivi.

RIFERIMENTI NORMATIVI:

D.Lgs. 9 aprile 2008 n. 81, Art. 75.

Rischi a cui è esposto il lavoratore:

	Punture, tagli, abrasioni [P3 x E1]= MODERATO				
---	--	--	--	--	--

MACCHINE E ATTREZZI:

- 1) Autogru;
- 2) Andatoie e Passerelle;
- 3) Attrezzi manuali;
- 4) Scala semplice;
- 5) Trancia-piegaferri.

Rischi generati dall'uso di macchine e attrezzi:

Caduta di materiale dall'alto o a livello; Elettrocuzione; Getti, schizzi; Incendi, esplosioni; Investimento,

ribaltamento; Punture, tagli, abrasioni; Rumore; Urti, colpi, impatti, compressioni; Vibrazioni; Caduta dall'alto; Movimentazione manuale dei carichi; Cesoamenti, stritolamenti; Rumore; Scivolamenti, cadute a livello.

Getto in calcestruzzo per sottoservizi in c.a. (sottofase)

Esecuzione di getti in calcestruzzo per la realizzazione di sottoservizi in c.a..

LAVORATORI:

Addetto al getto in calcestruzzo per sottoservizi in c.a.

Misure Preventive e Protettive, aggiuntive a quelle riportate nell'apposito successivo capitolo:

a) DPI: addetto al getto in calcestruzzo per sottoservizi in c.a.;



PRESCRIZIONI ORGANIZZATIVE:

Devono essere forniti: **a)** casco; **b)** occhiali protettivi; **c)** guanti; **d)** calzature di sicurezza; **e)** indumenti protettivi.

RIFERIMENTI NORMATIVI:

D.Lgs. 9 aprile 2008 n. 81, Art. 75.

Rischi a cui è esposto il lavoratore:

	Chimico		Getti, schizzi		
[P1 x E1]= BASSO		[P1 x E1]= BASSO			

MACCHINE E ATTREZZI:

- 1) Autobetoniera;
- 2) Autopompa per cls;
- 3) Andatoie e Passerelle;
- 4) Attrezzi manuali;
- 5) Scala semplice;
- 6) Vibratore elettrico per calcestruzzo.

Rischi generati dall'uso di macchine e attrezzi:

Caduta di materiale dall'alto o a livello; Cesoamenti, stritolamenti; Getti, schizzi; Incendi, esplosioni; Investimento, ribaltamento; Rumore; Scivolamenti, cadute a livello; Urti, colpi, impatti, compressioni; Vibrazioni; Elettrocuzione; Caduta dall'alto; Punture, tagli, abrasioni; Movimentazione manuale dei carichi; Rumore; Vibrazioni.

Pozzetti di ispezione e opere d'arte (sottofase)

Posa di pozzetti di ispezione e opere d'arte prefabbricate.

LAVORATORI:

Addetto alla posa di pozzetti di ispezione e opere d'arte

Misure Preventive e Protettive, aggiuntive a quelle riportate nell'apposito successivo capitolo:

a) DPI: addetto alla posa di pozzetti di ispezione e opere d'arte;






PRESCRIZIONI ORGANIZZATIVE:

Devono essere forniti: **a)** casco; **b)** occhiali protettivi; **c)** maschera antipolvere; **d)** guanti; **e)** calzature di sicurezza; **f)** indumenti protettivi; **g)** indumenti ad alta visibilità.

RIFERIMENTI NORMATIVI:

D.Lgs. 9 aprile 2008 n. 81, Art. 75.

Rischi a cui è esposto il lavoratore:

	Caduta di materiale dall'alto o a livello [P2 x E3]= MEDIO		M.M.C. (sollevamento e trasporto) [P1 x E1]= BASSO		Rumore [P1 x E1]= BASSO
---	---	---	---	---	----------------------------

MACCHINE E ATTREZZI:

- 1) Autocarro con gru;
- 2) Attrezzi manuali.

Rischi generati dall'uso di macchine e attrezzi:

Cesoamenti, stritolamenti; Elettrocuzione; Getti, schizzi; Incendi, esplosioni; Investimento, ribaltamento; Punture, tagli, abrasioni; Rumore; Urti, colpi, impatti, compressioni; Vibrazioni.

PREFABBRICAZIONE IN X-LAM**La Lavorazione è suddivisa nelle seguenti Fasi e Sottofasi:**

Strutture verticali prefabbricate in x-lam

Montaggio di pannelli prefabbricati in x-lam per pareti portanti

Solai e coperture prefabbricate in x-lam

Montaggio di pannelli prefabbricati in x-lam per solai

Strutture verticali prefabbricate in x-lam (fase)**Montaggio di pannelli prefabbricati in x-lam per pareti portanti (sottofase)**

Montaggio di pannelli prefabbricati in x-lam per pareti portanti, movimentati con l'ausilio di mezzi meccanici, e fissati al resto della struttura, tramite piastre di fissaggio ed irrigidimento in acciaio zincato, compreso l'inserimento di elementi di rinforzo in corrispondenza delle aperture e la sigillatura all'aria dell'intera struttura in legno, con la ripresa delle giunzioni per mezzo di nastri adesivi e guarnizioni.

LAVORATORI:

Addetto al montaggio di pannelli prefabbricati in x-lam per pareti portanti

Misure Preventive e Protettive, aggiuntive a quelle riportate nell'apposito successivo capitolo:

a) DPI: addetto al montaggio di pannelli prefabbricati in x-lam per pareti portanti;




**PRESCRIZIONI ORGANIZZATIVE:**

Devono essere forniti: **a)** casco; **b)** otoprotettori; **c)** occhiali protettivi; **d)** guanti; **e)** calzature di sicurezza; **f)** attrezzatura anticaduta; **g)** indumenti protettivi.

RIFERIMENTI NORMATIVI:

D.Lgs. 9 aprile 2008 n. 81, Art. 75.

Rischi a cui è esposto il lavoratore:

	Caduta dall'alto [P4 x E4]= ALTO		Caduta di materiale dall'alto o a livello [P1 x E1]= BASSO		Urti, colpi, impatti, compressioni [P1 x E1]= BASSO
---	-------------------------------------	---	---	---	--

MACCHINE E ATTREZZI:

- 1) Autocarro con cestello;
- 2) Autogru;
- 3) Attrezzi manuali;
- 4) Avvitatore elettrico;
- 5) Ponteggio metallico fisso;
- 6) Scala semplice.

Rischi generati dall'uso di macchine e attrezzi:

Caduta dall'alto; Caduta di materiale dall'alto o a livello; Cesoamenti, stritolamenti; Elettrocuzione; Incendi, esplosioni; Investimento, ribaltamento; Rumore; Vibrazioni; Getti, schizzi; Punture, tagli, abrasioni; Urti, colpi, impatti, compressioni; Scivolamenti, cadute a livello; Movimentazione manuale dei carichi.

Solai e coperture prefabbricate in x-lam (fase)

Montaggio di pannelli prefabbricati in x-lam per solai (sottofase)

Montaggio di pannelli prefabbricati in x-lam per solai, movimentati con l'ausilio di mezzi meccanici, e fissati al resto della struttura, tramite piastre di fissaggio ed irrigidimento in acciaio zincato, compreso l'inserimento di elementi di rinforzo in corrispondenza delle aperture e la sigillatura all'aria dell'intera struttura in legno, con la ripresa delle giunzioni per mezzo di nastri adesivi e guarnizioni.

LAVORATORI:

Addetto al montaggio di pannelli prefabbricati in x-lam per solai

Misure Preventive e Protettive, aggiuntive a quelle riportate nell'apposito successivo capitolo:

a) DPI: addetto al montaggio di pannelli prefabbricati in x-lam per solai;






PRESCRIZIONI ORGANIZZATIVE:

Devono essere forniti: **a)** casco; **b)** otoprotettori; **c)** occhiali protettivi; **d)** guanti; **e)** calzature di sicurezza; **f)** attrezzatura anticaduta; **g)** indumenti protettivi.

RIFERIMENTI NORMATIVI:

D.Lgs. 9 aprile 2008 n. 81, Art. 75.

Rischi a cui è esposto il lavoratore:

	Caduta dall'alto [P4 x E4]= ALTO		Caduta di materiale dall'alto o a livello [P2 x E3]= MEDIO		Urti, colpi, impatti, compressioni [P1 x E1]= BASSO
---	-------------------------------------	---	---	---	--

MACCHINE E ATTREZZI:

- 1) Autogru;
- 2) Autocarro con cestello;
- 3) Attrezzi manuali;
- 4) Avvitatore elettrico;
- 5) Ponteggio metallico fisso;
- 6) Scala semplice.

Rischi generati dall'uso di macchine e attrezzi:

Caduta di materiale dall'alto o a livello; Elettrocuzione; Getti, schizzi; Incendi, esplosioni; Investimento, ribaltamento; Punture, tagli, abrasioni; Rumore; Urti, colpi, impatti, compressioni; Vibrazioni; Caduta dall'alto; Cesoamenti, stritolamenti; Scivolamenti, cadute a livello; Movimentazione manuale dei carichi.

TETTO VENTILATO

La Lavorazione è suddivisa nelle seguenti Fasi e Sottofasi:

Realizzazione di camera di ventilazione

Impermeabilizzazione di coperture

Montaggio di copertura in lamiera grecata

Realizzazione di camera di ventilazione (fase)

Realizzazione della camera di ventilazione del "tetto ventilato", ottenuta mediante la preventiva posa in opera di listelli in legno parallelamente alla linea di gronda, il posizionamento di materassini isolanti, il fissaggio di nuovi listelli in legno ortogonalmente ai primi ed il posizionamento finale di un tavolato di completamento.

LAVORATORI:

Addetto alla realizzazione di camera di ventilazione

Misure Preventive e Protettive, aggiuntive a quelle riportate nell'apposito successivo capitolo:

a) DPI: addetto alla realizzazione di camera di ventilazione;



PRESCRIZIONI ORGANIZZATIVE:

Devono essere forniti: **a)** casco; **b)** otoprotettori; **c)** occhiali protettivi; **d)** maschera antipolvere; **e)** guanti; **f)** calzature di sicurezza; **g)** indumenti protettivi.

RIFERIMENTI NORMATIVI:

D.Lgs. 9 aprile 2008 n. 81, Art. 75.

Rischi a cui è esposto il lavoratore:

	Caduta dall'alto [P3 x E4]= ALTO		Caduta di materiale dall'alto o a livello [P1 x E1]= BASSO		Rumore [P3 x E3]= RILEVANTE
--	-------------------------------------	--	---	--	--------------------------------

MACCHINE E ATTREZZI:

- 1) Gru a torre;
- 2) Attrezzi manuali;
- 3) Ponteggio metallico fisso;
- 4) Sega circolare.

Rischi generati dall'uso di macchine e attrezzi:

Caduta dall'alto; Caduta di materiale dall'alto o a livello; Elettrocuzione; Rumore; Punture, tagli, abrasioni; Urti, colpi, impatti, compressioni; Scivolamenti, cadute a livello; Inalazione polveri, fibre; Rumore.

Impermeabilizzazione di coperture (fase)

Realizzazione di impermeabilizzazione di coperture eseguita con guaina bituminosa posata a caldo.

LAVORATORI:

Addetto all'impermeabilizzazione di coperture

Misure Preventive e Protettive, aggiuntive a quelle riportate nell'apposito successivo capitolo:

a) DPI: addetto all'impermeabilizzazione di coperture;



PRESCRIZIONI ORGANIZZATIVE:

Devono essere forniti: **a)** casco; **b)** otoprotettori; **c)** occhiali protettivi; **d)** maschera con filtro specifico; **e)** guanti; **f)** calzature di sicurezza; **g)** indumenti protettivi.

RIFERIMENTI NORMATIVI:

D.Lgs. 9 aprile 2008 n. 81, Art. 75.

Rischi a cui è esposto il lavoratore:

	Caduta dall'alto [P3 x E4]= ALTO		Caduta di materiale dall'alto o a livello [P2 x E3]= MEDIO		Rumore [P3 x E3]= RILEVANTE
--	-------------------------------------	--	---	--	--------------------------------

MACCHINE E ATTREZZI:

- 1) Gru a torre;
- 2) Attrezzi manuali;
- 3) Cannello a gas;
- 4) Ponteggio metallico fisso.

Rischi generati dall'uso di macchine e attrezzi:

Caduta dall'alto; Caduta di materiale dall'alto o a livello; Elettrocuzione; Rumore; Punture, tagli, abrasioni; Urti, colpi, impatti, compressioni; Inalazione fumi, gas, vapori; Incendi, esplosioni; Rumore; Scivolamenti, cadute a livello.

Montaggio di copertura in lamiera grecata (fase)

Montaggio di copertura realizzata con lastre di acciaio a protezione multistrato a profilo grecato.

LAVORATORI:

Addetto al montaggio di copertura in lamiera grecata

Misure Preventive e Protettive, aggiuntive a quelle riportate nell'apposito successivo capitolo:

a) DPI: addetto al montaggio di copertura in lamiera grecata;





PRESCRIZIONI ORGANIZZATIVE:

Devono essere forniti: **a)** casco; **b)** occhiali protettivi; **c)** guanti; **d)** calzature di sicurezza; **e)** attrezzatura anticaduta; **f)** indumenti protettivi.

RIFERIMENTI NORMATIVI:

D.Lgs. 9 aprile 2008 n. 81, Art. 75.

Rischi a cui è esposto il lavoratore:

	Caduta dall'alto [P3 x E4]= ALTO		Caduta di materiale dall'alto o a livello [P1 x E1]= BASSO		
--	-------------------------------------	--	---	--	--

MACCHINE E ATTREZZI:

- 1) Gru a torre;
- 2) Andatoie e Passerelle;
- 3) Argano a bandiera;
- 4) Attrezzi manuali;
- 5) Ponteggio metallico fisso.

Rischi generati dall'uso di macchine e attrezzi:

Caduta dall'alto; Caduta di materiale dall'alto o a livello; Elettrocuzione; Rumore; Scivolamenti, cadute a livello; Urti, colpi, impatti, compressioni; Punture, tagli, abrasioni.

OPERE DI COMPLETAMENTO IN COPERTURA

La Lavorazione è suddivisa nelle seguenti Fasi e Sottofasi:

Montaggio di scossaline e canali di gronda

Montaggio di pluviali e canne di ventilazione

Realizzazione di controsoffitti in cartongesso

Montaggio di scossaline e canali di gronda (fase)

Montaggio di scossaline e canali di gronda.

LAVORATORI:

Addetto al montaggio di scossaline e canali di gronda

Misure Preventive e Protettive, aggiuntive a quelle riportate nell'apposito successivo capitolo:

a) DPI: addetto al montaggio di scossaline e canali di gronda;





PRESCRIZIONI ORGANIZZATIVE:

Devono essere forniti: **a)** casco; **b)** occhiali protettivi; **c)** guanti; **d)** calzature di sicurezza; **e)** attrezzatura anticaduta; **f)** indumenti protettivi.

RIFERIMENTI NORMATIVI:

D.Lgs. 9 aprile 2008 n. 81, Art. 75.

Rischi a cui è esposto il lavoratore:

	Caduta dall'alto [P3 x E4]= ALTO		Caduta di materiale dall'alto o a livello [P1 x E1]= BASSO		
---	-------------------------------------	---	---	--	--

MACCHINE E ATTREZZI:

- 1) Gru a torre;
- 2) Attrezzi manuali;
- 3) Ponteggio metallico fisso.

Rischi generati dall'uso di macchine e attrezzi:

Caduta dall'alto; Caduta di materiale dall'alto o a livello; Elettrocuzione; Rumore; Punture, tagli, abrasioni; Urti, colpi, impatti, compressioni; Scivolamenti, cadute a livello.

Montaggio di pluviali e canne di ventilazione (fase)

Montaggio di pluviali e canne di ventilazione.

LAVORATORI:

Addetto al montaggio di pluviali e canne di ventilazione

Misure Preventive e Protettive, aggiuntive a quelle riportate nell'apposito successivo capitolo:

a) DPI: addetto al montaggio di pluviali e canne di ventilazione;





PRESCRIZIONI ORGANIZZATIVE:

Devono essere forniti: **a)** casco; **b)** occhiali protettivi; **c)** guanti; **d)** calzature di sicurezza; **e)** attrezzatura anticaduta; **f)** indumenti protettivi.

RIFERIMENTI NORMATIVI:

D.Lgs. 9 aprile 2008 n. 81, Art. 75.

Rischi a cui è esposto il lavoratore:

	Caduta dall'alto [P3 x E4]= ALTO		Caduta di materiale dall'alto o a livello [P1 x E1]= BASSO		
---	-------------------------------------	---	---	--	--

MACCHINE E ATTREZZI:

- 1) Gru a torre;
- 2) Argano a bandiera;
- 3) Attrezzi manuali;
- 4) Ponteggio metallico fisso.

Rischi generati dall'uso di macchine e attrezzi:

Caduta dall'alto; Caduta di materiale dall'alto o a livello; Elettrocuzione; Rumore; Scivolamenti, cadute a livello; Urti, colpi, impatti, compressioni; Punture, tagli, abrasioni.

Realizzazione di controsoffitti in cartongesso (fase)

Realizzazione di controsoffitti in cartongesso, mediante l'assemblaggio di lastre in cartongesso, su orditura metallica portante ancorata all'intradosso di solai, con l'ausilio di elettroutensili.

LAVORATORI:

Addetto alla realizzazione di controsoffitti in cartongesso

Misure Preventive e Protettive, aggiuntive a quelle riportate nell'apposito successivo capitolo:

a) DPI: addetto alla realizzazione di controsoffitti in cartongesso;





PRESCRIZIONI ORGANIZZATIVE:

Devono essere forniti: **a)** casco; **b)** otoprotettori; **c)** occhiali protettivi; **d)** guanti; **e)** calzature di sicurezza; **f)** indumenti protettivi.

RIFERIMENTI NORMATIVI:

D.Lgs. 9 aprile 2008 n. 81, Art. 75.

Rischi a cui è esposto il lavoratore:

	Caduta di materiale dall'alto o a livello [P2 x E3]= MEDIO		M.M.C. (sollevamento e trasporto) [P1 x E1]= BASSO		
---	---	---	---	--	--

MACCHINE E ATTREZZI:

- 1) Autocarro con gru;
- 2) Argano a cavalletto;
- 3) Attrezzi manuali;
- 4) Ponte su cavalletti;
- 5) Scala semplice;
- 6) Taglierina elettrica.

Rischi generati dall'uso di macchine e attrezzi:

Cesoamenti, stritolamenti; Elettrocuzione; Getti, schizzi; Incendi, esplosioni; Investimento, ribaltamento; Punture, tagli, abrasioni; Rumore; Urti, colpi, impatti, compressioni; Vibrazioni; Caduta dall'alto; Caduta di materiale dall'alto o a livello; Scivolamenti, cadute a livello; Movimentazione manuale dei carichi; Rumore; Vibrazioni.

TAMPONATURA ISOLATA A CAPPOTTO

La Lavorazione è suddivisa nelle seguenti Fasi e Sottofasi:

Realizzazione di tamponature

Applicazione esterna di pannelli isolanti su superfici verticali

Formazione intonaci esterni industrializzati

Tinteggiatura di superfici esterne

Realizzazione di tamponature (fase)

Realizzazione di tamponature.

LAVORATORI:

Addetto alla realizzazione di tamponature

Misure Preventive e Protettive, aggiuntive a quelle riportate nell'apposito successivo capitolo:

a) DPI: addetto alla realizzazione di tamponature;








PRESCRIZIONI ORGANIZZATIVE:

Devono essere forniti: **a)** casco; **b)** otoprotettori; **c)** occhiali protettivi; **d)** guanti; **e)** calzature di sicurezza; **f)** indumenti protettivi.

RIFERIMENTI NORMATIVI:

D.Lgs. 9 aprile 2008 n. 81, Art. 75.

Rischi a cui è esposto il lavoratore:

	Caduta dall'alto [P3 x E4]= ALTO		Caduta di materiale dall'alto o a livello [P2 x E3]= MEDIO		Chimico [P1 x E1]= BASSO
	M.M.C. (sollevamento e trasporto) [P1 x E1]= BASSO		Rumore [P3 x E3]= RILEVANTE		

MACCHINE E ATTREZZI:

- 1) Gru a torre;
- 2) Attrezzi manuali;
- 3) Betoniera a bicchiere;
- 4) Ponteggio metallico fisso;
- 5) Ponte su cavalletti;
- 6) Sega circolare;
- 7) Smerigliatrice angolare (flessibile).

Rischi generati dall'uso di macchine e attrezzi:

Caduta dall'alto; Caduta di materiale dall'alto o a livello; Elettrocuzione; Rumore; Punture, tagli, abrasioni; Urti, colpi, impatti, compressioni; Cesoamenti, stritolamenti; Getti, schizzi; Inalazione polveri, fibre; Rumore; Movimentazione manuale dei carichi; Scivolamenti, cadute a livello; Vibrazioni.

Applicazione esterna di pannelli isolanti su superfici verticali (fase)

Applicazione, su superfici esterne verticali precedentemente trattate (pulizia, verifica ed eventuale ripristino della planarità, applicazione di rasante), di pannelli isolanti mediante collanti e tasselli e dei relativi pezzi speciali, come profilati in alluminio per la realizzazione di bordi o parasigoli.

LAVORATORI:

Addetto all'applicazione esterna di pannelli isolanti su superfici verticali

Misure Preventive e Protettive, aggiuntive a quelle riportate nell'apposito successivo capitolo:

a) DPI: addetto all'applicazione esterna di pannelli isolanti su superfici verticali;





PRESCRIZIONI ORGANIZZATIVE:

Devono essere forniti: **a)** casco; **b)** guanti; **c)** calzature di sicurezza; **d)** indumenti protettivi.

RIFERIMENTI NORMATIVI:

D.Lgs. 9 aprile 2008 n. 81, Art. 75.

Rischi a cui è esposto il lavoratore:

	Caduta dall'alto [P3 x E4]= ALTO		Caduta di materiale dall'alto o a livello [P2 x E3]= MEDIO		
---	--	---	--	--	--

MACCHINE E ATTREZZI:

- 1) Autocarro con gru;
- 2) Attrezzi manuali;
- 3) Ponteggio metallico fisso;
- 4) Taglierina elettrica.

Rischi generati dall'uso di macchine e attrezzi:

Cesoiamenti, stritolamenti; Elettrocuzione; Getti, schizzi; Incendi, esplosioni; Investimento, ribaltamento; Punture, tagli, abrasioni; Rumore; Urti, colpi, impatti, compressioni; Vibrazioni; Caduta dall'alto; Caduta di materiale dall'alto o a livello; Scivolamenti, cadute a livello; Rumore; Vibrazioni.

Formazione intonaci esterni industrializzati (fase)


Formazione di intonaci esterni su superfici verticali e orizzontali con macchina intonacatrice.

LAVORATORI:

Addetto alla formazione intonaci esterni industrializzati

Misure Preventive e Protettive, aggiuntive a quelle riportate nell'apposito successivo capitolo:

a) DPI: addetto alla formazione intonaci esterni industrializzati;





PRESCRIZIONI ORGANIZZATIVE:

Devono essere forniti: **a)** casco; **b)** otoprotettori; **c)** occhiali protettivi; **d)** guanti; **e)** calzature di sicurezza; **f)** indumenti protettivi.

RIFERIMENTI NORMATIVI:

D.Lgs. 9 aprile 2008 n. 81, Art. 75.

Rischi a cui è esposto il lavoratore:

	Caduta dall'alto [P3 x E4]= ALTO		Caduta di materiale dall'alto o a livello [P2 x E3]= MEDIO		Chimico [P1 x E1]= BASSO
	Rumore [P2 x E2]= MODERATO		Vibrazioni [P2 x E2]= MODERATO		

MACCHINE E ATTREZZI:

- 1) Gru a torre;
- 2) Attrezzi manuali;
- 3) Frattazzatrice;
- 4) Intonacatrice;
- 5) Ponteggio metallico fisso.

Rischi generati dall'uso di macchine e attrezzi:

Caduta dall'alto; Caduta di materiale dall'alto o a livello; Elettrocuzione; Rumore; Punture, tagli, abrasioni; Urti, colpi, impatti, compressioni; Inalazione polveri, fibre; Incendi, esplosioni; Getti, schizzi; Rumore; Scivolamenti, cadute a livello.

Tinteggiatura di superfici esterne (fase)

Tinteggiatura di superfici esterne.

LAVORATORI:

Addetto alla tinteggiatura di superfici esterne

Misure Preventive e Protettive, aggiuntive a quelle riportate nell'apposito successivo capitolo:

a) DPI: addetto alla tinteggiatura di superfici esterne;







PRESCRIZIONI ORGANIZZATIVE:

Devono essere forniti: **a)** casco; **b)** occhiali protettivi; **c)** guanti; **d)** calzature di sicurezza; **e)** indumenti protettivi.

RIFERIMENTI NORMATIVI:

D.Lgs. 9 aprile 2008 n. 81, Art. 75.

Rischi a cui è esposto il lavoratore:

	Caduta dall'alto [P3 x E4]= ALTO		Caduta di materiale dall'alto o a livello [P2 x E3]= MEDIO		Chimico [P1 x E1]= BASSO
	M.M.C. (elevata frequenza) [P1 x E1]= BASSO				

MACCHINE E ATTREZZI:

- 1) Attrezzi manuali;
- 2) Ponteggio metallico fisso.

Rischi generati dall'uso di macchine e attrezzi:

Punture, tagli, abrasioni; Urti, colpi, impatti, compressioni; Caduta dall'alto; Caduta di materiale dall'alto o a livello; Scivolamenti, cadute a livello.

IMPIANTI

La Lavorazione è suddivisa nelle seguenti Fasi e Sottofasi:

Assistenze murarie per impianti

Esecuzione di tracce eseguite a mano

Impianto di condizionamento

Posa della macchina di condizionamento

Realizzazione delle canalizzazioni per aria condizionata

Impianto elettrico

Realizzazione di impianto elettrico

Impianto termico

Installazione della centrale termica per impianto termico (centralizzato)

Realizzazione della rete di distribuzione e terminali per impianto termico

Impianto idrico-sanitario e del gas

Montaggio di apparecchi igienico sanitari

Realizzazione della rete di distribuzione di impianto idrico-sanitario

Assistenze murarie per impianti (fase)

Esecuzione di tracce eseguite a mano (sottofase)

Esecuzione di tracce eseguita a mano (apertura e chiusura al grezzo) per alloggiamento tubi in muratura di qualsiasi genere e l'accatastamento dei materiali.

LAVORATORI:

Addetto all'esecuzione di tracce eseguite a mano

Misure Preventive e Protettive, aggiuntive a quelle riportate nell'apposito successivo capitolo:

a) DPI: addetto all'esecuzione di tracce eseguite a mano;





PRESCRIZIONI ORGANIZZATIVE:

Devono essere forniti: **a)** casco; **b)** occhiali protettivi; **c)** maschera antipolvere; **d)** guanti; **e)** calzature di sicurezza; **f)** indumenti protettivi.

RIFERIMENTI NORMATIVI:

D.Lgs. 9 aprile 2008 n. 81, Art. 75.

Rischi a cui è esposto il lavoratore:

	Chimico [P1 x E1]= BASSO		M.M.C. (elevata frequenza) [P1 x E1]= BASSO		
---	---------------------------------	---	--	--	--

MACCHINE E ATTREZZI:

- 1) Attrezzi manuali;
- 2) Ponte su cavalletti.

Rischi generati dall'uso di macchine e attrezzi:

Punture, tagli, abrasioni; Urti, colpi, impatti, compressioni; Scivolamenti, cadute a livello.

Impianto di condizionamento (fase)

Posa della macchina di condizionamento (sottofase)

Posa della macchina di condizionamento.

LAVORATORI:

Addetto alla posa della macchina di condizionamento

Misure Preventive e Protettive, aggiuntive a quelle riportate nell'apposito successivo capitolo:

a) DPI: addetto alla posa della macchina di condizionamento;





PRESCRIZIONI ORGANIZZATIVE:

Devono essere forniti: **a)** casco; **b)** otoprotettori; **c)** occhiali protettivi; **d)** guanti; **e)** calzature di sicurezza; **f)** indumenti protettivi.

RIFERIMENTI NORMATIVI:

D.Lgs. 9 aprile 2008 n. 81, Art. 75.

Rischi a cui è esposto il lavoratore:

	Caduta dall'alto [P3 x E4]= ALTO		Caduta di materiale dall'alto o a livello [P2 x E3]= MEDIO		
---	---	---	---	--	--

MACCHINE E ATTREZZI:

- 1) Autocarro con gru;
- 2) Attrezzi manuali;
- 3) Avvitatore elettrico;
- 4) Scala doppia;
- 5) Trapano elettrico.

Rischi generati dall'uso di macchine e attrezzi:

Cesoiamenti, stritolamenti; Elettrocuzione; Getti, schizzi; Incendi, esplosioni; Investimento, ribaltamento; Punture, tagli, abrasioni; Rumore; Urti, colpi, impatti, compressioni; Vibrazioni; Caduta dall'alto; Movimentazione manuale

dei carichi; Inalazione polveri, fibre; Rumore; Vibrazioni.

Realizzazione delle canalizzazioni per aria condizionata (sottofase)

Realizzazione delle canalizzazioni per aria condizionata.

LAVORATORI:

Addetto alla realizzazione delle canalizzazioni per aria condizionata

Misure Preventive e Protettive, aggiuntive a quelle riportate nell'apposito successivo capitolo:

a) DPI: addetto alla realizzazione delle canalizzazioni per aria condizionata;



PRESCRIZIONI ORGANIZZATIVE:

Devono essere forniti: **a)** casco; **b)** otoprotettori; **c)** occhiali protettivi; **d)** guanti; **e)** calzature di sicurezza; **f)** indumenti protettivi.

RIFERIMENTI NORMATIVI:

D.Lgs. 9 aprile 2008 n. 81, Art. 75.

Rischi a cui è esposto il lavoratore:

	Rumore		Vibrazioni		
	[P3 x E3]= RILEVANTE		[P3 x E2]= MEDIO		

MACCHINE E ATTREZZI:

- 1) Attrezzi manuali;
- 2) Avvitatore elettrico;
- 3) Ponteggio mobile o trabattello;
- 4) Scala doppia;
- 5) Trapano elettrico.

Rischi generati dall'uso di macchine e attrezzi:

Punture, tagli, abrasioni; Urti, colpi, impatti, compressioni; Elettrocuzione; Caduta dall'alto; Caduta di materiale dall'alto o a livello; Cesoiamenti, stritolamenti; Movimentazione manuale dei carichi; Inalazione polveri, fibre; Rumore; Vibrazioni.

Impianto elettrico (fase)

Realizzazione di impianto elettrico (sottofase)

Realizzazione di impianto elettrico mediante la posa di tubi corrugati protettivi, il posizionamento del quadro elettrico e delle cassette da incasso, l'infilaggio cavi, il collegamento apparecchi e il cablaggio del quadro elettrico e delle cassette di derivazione.

LAVORATORI:

Addetto alla realizzazione di impianto elettrico

Misure Preventive e Protettive, aggiuntive a quelle riportate nell'apposito successivo capitolo:

a) DPI: addetto alla realizzazione di impianto elettrico;





PRESCRIZIONI ORGANIZZATIVE:

Devono essere forniti: **a)** casco; **b)** otoprotettori; **c)** occhiali protettivi; **d)** guanti; **e)** calzature di sicurezza; **f)** indumenti protettivi.

RIFERIMENTI NORMATIVI:

D.Lgs. 9 aprile 2008 n. 81, Art. 75.

Rischi a cui è esposto il lavoratore:

	Rumore [P3 x E3]= RILEVANTE		Vibrazioni [P3 x E2]= MEDIO		
---	--------------------------------	---	--------------------------------	--	--

MACCHINE E ATTREZZI:

- 1) Attrezzi manuali;
- 2) Avvitatore elettrico;
- 3) Scala doppia;
- 4) Trapano elettrico.

Rischi generati dall'uso di macchine e attrezzi:

Punture, tagli, abrasioni; Urti, colpi, impatti, compressioni; Elettrocuzione; Caduta dall'alto; Cesoimenti, stritolamenti; Movimentazione manuale dei carichi; Inalazione polveri, fibre; Rumore; Vibrazioni.

Impianto termico (fase)**Installazione della centrale termica per impianto termico (centralizzato) (sottofase)**

Installazione della centrale termica per impianto termico (centralizzato).

LAVORATORI:

Addetto all'installazione della centrale termica per impianto termico (centralizzato)

Misure Preventive e Protettive, aggiuntive a quelle riportate nell'apposito successivo capitolo:

a) DPI: addetto all'installazione della centrale termica per impianto termico (centralizzato);





**PRESCRIZIONI ORGANIZZATIVE:**

Devono essere forniti: **a)** casco; **b)** otoprotettori; **c)** occhiali protettivi; **d)** maschera con filtro specifico; **e)** guanti; **f)** calzature di sicurezza; **g)** indumenti protettivi.

RIFERIMENTI NORMATIVI:

D.Lgs. 9 aprile 2008 n. 81, Art. 75.

Rischi a cui è esposto il lavoratore:

	Caduta di materiale dall'alto o a livello [P2 x E3]= MEDIO		R.O.A. (operazioni di saldatura) [P4 x E4]= ALTO		Rumore [P3 x E3]= RILEVANTE
	Vibrazioni [P3 x E2]= MEDIO				

MACCHINE E ATTREZZI:

- 1) Autocarro con gru;
- 2) Attrezzi manuali;
- 3) Avvitatore elettrico;
- 4) Cannello per saldatura ossiacetilenica;
- 5) Scala doppia;
- 6) Trapano elettrico.

Rischi generati dall'uso di macchine e attrezzi:

Cesoimenti, stritolamenti; Elettrocuzione; Getti, schizzi; Incendi, esplosioni; Investimento, ribaltamento; Punture, tagli, abrasioni; Rumore; Urti, colpi, impatti, compressioni; Vibrazioni; Inalazione fumi, gas, vapori; Radiazioni non ionizzanti; Rumore; Caduta dall'alto; Movimentazione manuale dei carichi; Inalazione polveri, fibre; Vibrazioni.

Realizzazione della rete di distribuzione e terminali per impianto termico (sottofase)

Realizzazione della rete di distribuzione e terminali per impianto termico.

LAVORATORI:

Addetto alla realizzazione della rete di distribuzione e terminali per impianto termico

Misure Preventive e Protettive, aggiuntive a quelle riportate nell'apposito successivo capitolo:

a) DPI: addetto alla realizzazione della rete di distribuzione e terminali per impianto termico;






PRESCRIZIONI ORGANIZZATIVE:

Devono essere forniti: **a)** casco; **b)** otoprotettori; **c)** occhiali protettivi; **d)** maschera con filtro specifico; **e)** guanti; **f)** calzature di sicurezza; **g)** indumenti protettivi.

RIFERIMENTI NORMATIVI:

D.Lgs. 9 aprile 2008 n. 81, Art. 75.

Rischi a cui è esposto il lavoratore:

	R.O.A. (operazioni di saldatura) [P4 x E4]= ALTO		Rumore [P3 x E3]= RILEVANTE		Vibrazioni [P3 x E2]= MEDIO
---	---	---	--------------------------------	---	--------------------------------

MACCHINE E ATTREZZI:

- 1) Attrezzi manuali;
- 2) Avvitatore elettrico;
- 3) Cannello per saldatura ossiacetilenica;
- 4) Scala doppia;
- 5) Trapano elettrico.

Rischi generati dall'uso di macchine e attrezzi:

Punture, tagli, abrasioni; Urti, colpi, impatti, compressioni; Elettrocuzione; Inalazione fumi, gas, vapori; Incendi, esplosioni; Radiazioni non ionizzanti; Rumore; Caduta dall'alto; Cesoamenti, stritolamenti; Movimentazione manuale dei carichi; Inalazione polveri, fibre; Vibrazioni.

Impianto idrico-sanitario e del gas (fase)

Montaggio di apparecchi igienico sanitari (sottofase)

Montaggio di apparecchi igienico sanitari.

LAVORATORI:

Addetto al montaggio di apparecchi igienico sanitari

Misure Preventive e Protettive, aggiuntive a quelle riportate nell'apposito successivo capitolo:

a) DPI: addetto al montaggio di apparecchi igienico sanitari;





PRESCRIZIONI ORGANIZZATIVE:

Devono essere forniti: **a)** casco; **b)** otoprotettori; **c)** occhiali protettivi; **d)** guanti; **e)** calzature di sicurezza; **f)** indumenti protettivi.

RIFERIMENTI NORMATIVI:

D.Lgs. 9 aprile 2008 n. 81, Art. 75.

Rischi a cui è esposto il lavoratore:

	Rumore [P3 x E3]= RILEVANTE		Vibrazioni [P3 x E2]= MEDIO		
---	--------------------------------	---	--------------------------------	--	--

MACCHINE E ATTREZZI:

- 1) Attrezzi manuali;
- 2) Avvitatore elettrico;
- 3) Scala doppia;
- 4) Trapano elettrico.

Rischi generati dall'uso di macchine e attrezzi:

Punture, tagli, abrasioni; Urti, colpi, impatti, compressioni; Elettrocuzione; Caduta dall'alto; Cesoamenti, stritolamenti; Movimentazione manuale dei carichi; Inalazione polveri, fibre; Rumore; Vibrazioni.

Realizzazione della rete di distribuzione di impianto idrico-sanitario (sottofase)

Realizzazione della rete di distribuzione di impianto idrico-sanitario.

LAVORATORI:

Addetto alla realizzazione della rete di distribuzione di impianto idrico-sanitario

Misure Preventive e Protettive, aggiuntive a quelle riportate nell'apposito successivo capitolo:

a) DPI: addetto alla realizzazione della rete di distribuzione di impianto idrico-sanitario;






PRESCRIZIONI ORGANIZZATIVE:

Devono essere forniti: **a)** casco; **b)** otoprotettori; **c)** occhiali protettivi; **d)** maschera con filtro specifico; **e)** guanti; **f)** calzature di sicurezza; **g)** indumenti protettivi.

RIFERIMENTI NORMATIVI:

D.Lgs. 9 aprile 2008 n. 81, Art. 75.

Rischi a cui è esposto il lavoratore:

	R.O.A. (operazioni di saldatura) [P4 x E4]= ALTO		Rumore [P3 x E3]= RILEVANTE		Vibrazioni [P3 x E2]= MEDIO
---	---	---	--------------------------------	---	--------------------------------

MACCHINE E ATTREZZI:

- 1) Attrezzi manuali;
- 2) Avvitatore elettrico;
- 3) Cannello per saldatura ossiacetilenica;
- 4) Scala doppia;
- 5) Trapano elettrico.

Rischi generati dall'uso di macchine e attrezzi:

Punture, tagli, abrasioni; Urti, colpi, impatti, compressioni; Elettrocuzione; Inalazione fumi, gas, vapori; Incendi, esplosioni; Radiazioni non ionizzanti; Rumore; Caduta dall'alto; Cesoamenti, stritolamenti; Movimentazione manuale dei carichi; Inalazione polveri, fibre; Vibrazioni.

Installazione di pompa di calore


Installazione di pompa di calore per riscaldamento e climatizzazione con alimentazione elettrica, a gas o biogas.

LAVORATORI:

Addetto all'installazione di pompa di calore

Misure Preventive e Protettive, aggiuntive a quelle riportate nell'apposito successivo capitolo:

a) DPI: addetto all'installazione di pompa di calore ;



PRESCRIZIONI ORGANIZZATIVE:

Devono essere forniti: **a)** casco; **b)** otoprotettori; **c)** occhiali protettivi; **d)** maschera con filtro specifico; **e)** guanti; **f)** calzature di sicurezza; **g)** indumenti protettivi.

RIFERIMENTI NORMATIVI:

D.Lgs. 9 aprile 2008 n. 81, Art. 75.

Rischi a cui è esposto il lavoratore:

	R.O.A. (operazioni di saldatura) [P4 x E4]= ALTO		Rumore [P3 x E3]= RILEVANTE		Vibrazioni [P3 x E2]= MEDIO
--	---	--	--------------------------------	--	--------------------------------

MACCHINE E ATTREZZI:

- 1) Autocarro con gru;
- 2) Attrezzi manuali;
- 3) Avvitatore elettrico;
- 4) Cannello per saldatura ossiacetilenica;
- 5) Scala doppia;
- 6) Trapano elettrico.

Rischi generati dall'uso di macchine e attrezzi:

Cesoamenti, stritolamenti; Elettrocuzione; Getti, schizzi; Incendi, esplosioni; Investimento, ribaltamento; Punture, tagli, abrasioni; Rumore; Urti, colpi, impatti, compressioni; Vibrazioni; Inalazione fumi, gas, vapori; Radiazioni non ionizzanti; Rumore; Caduta dall'alto; Movimentazione manuale dei carichi; Inalazione polveri, fibre; Vibrazioni.

Realizzazione di impianto solare fotovoltaico

Realizzazione di impianto solare fotovoltaico.

LAVORATORI:

Addetto alla realizzazione di impianto solare fotovoltaico

Misure Preventive e Protettive, aggiuntive a quelle riportate nell'apposito successivo capitolo:

a) DPI: addetto alla realizzazione di impianto solare fotovoltaico;



PRESCRIZIONI ORGANIZZATIVE:

Devono essere forniti: **a)** casco; **b)** otoprotettori; **c)** occhiali protettivi; **d)** guanti; **e)** calzature di sicurezza; **f)** indumenti protettivi.

RIFERIMENTI NORMATIVI:

D.Lgs. 9 aprile 2008 n. 81, Art. 75.

Rischi a cui è esposto il lavoratore:

	Caduta dall'alto [P3 x E4]= ALTO		Elettrocuzione [P3 x E3]= RILEVANTE		M.M.C. (sollevamento e trasporto) [P1 x E1]= BASSO
	Rumore [P3 x E3]= RILEVANTE		Vibrazioni [P3 x E2]= MEDIO		

MACCHINE E ATTREZZI:

- 1) Argano a bandiera;

- 2) Attrezzi manuali;
- 3) Trapano elettrico;
- 4) Ponteggio metallico fisso.

Rischi generati dall'uso di macchine e attrezzi:

Caduta dall'alto; Caduta di materiale dall'alto o a livello; Elettrocuzione; Scivolamenti, cadute a livello; Urti, colpi, impatti, compressioni; Punture, tagli, abrasioni; Inalazione polveri, fibre; Rumore; Vibrazioni.

LAVORI INTERNI

La Lavorazione è suddivisa nelle seguenti Fasi e Sottofasi:

Pareti divisorie e sistemi di isolamento

Realizzazione di pareti divisorie interne in cartongesso

Applicazione interna di pannelli isolanti su superfici verticali

Realizzazione di controsoffitti in cartongesso

Intonaci e pitturazioni interne

Tinteggiatura di superfici interne

Massetti e pavimenti interni

Formazione di massetto per pavimenti interni

Posa di pavimenti per interni in ceramica

Posa di pavimenti per interni in materie plastiche

Rivestimenti interni

Posa di rivestimenti interni in ceramica

Serramenti interni

Montaggio di serramenti interni

Montaggio di porte interne

Pareti divisorie e sistemi di isolamento (fase)

Realizzazione di pareti divisorie interne in cartongesso (sottofase)

Realizzazione di pareti divisorie interne in cartongesso, costituite da lastre contrapposte contenenti una struttura portante metallica, fissate, a pavimento e a soffitto, con l'ausilio di elettroutensili.

LAVORATORI:

Addetto alla realizzazione di pareti divisorie interne in cartongesso

Misure Preventive e Protettive, aggiuntive a quelle riportate nell'apposito successivo capitolo:

a) DPI: addetto alla realizzazione di pareti divisorie interne in cartongesso;



PRESCRIZIONI ORGANIZZATIVE:

Devono essere forniti: **a)** casco; **b)** otoprotettori; **c)** occhiali protettivi; **d)** guanti; **e)** calzature di sicurezza; **f)** indumenti protettivi.

RIFERIMENTI NORMATIVI:

D.Lgs. 9 aprile 2008 n. 81, Art. 75.

Rischi a cui è esposto il lavoratore:

	Caduta di materiale dall'alto o a livello [P2 x E3]= MEDIO		M.M.C. (sollevamento e trasporto) [P1 x E1]= BASSO		
--	---	--	---	--	--

MACCHINE E ATTREZZI:

- 1) Autocarro con gru;
- 2) Attrezzi manuali;
- 3) Avvitatore elettrico;

- 4) Ponte su cavalletti;
- 5) Scala semplice;
- 6) Taglierina elettrica.

Rischi generati dall'uso di macchine e attrezzi:

Cesoiamenti, stritolamenti; Elettrocuzione; Getti, schizzi; Incendi, esplosioni; Investimento, ribaltamento; Punture, tagli, abrasioni; Rumore; Urti, colpi, impatti, compressioni; Vibrazioni; Scivolamenti, cadute a livello; Caduta dall'alto; Movimentazione manuale dei carichi; Rumore; Vibrazioni.

Applicazione interna di pannelli isolanti su superfici verticali (sottofase)

Applicazione, su superfici interne verticali precedentemente trattate (pulizia, verifica ed eventuale ripristino della planarità, applicazione di rasante), di pannelli isolanti mediante collanti e tasselli e dei relativi pezzi speciali, come profilati in alluminio per la realizzazione di bordi o paraspigoli.

LAVORATORI:

Addetto all'applicazione interna di pannelli isolanti su superfici verticali

Misure Preventive e Protettive, aggiuntive a quelle riportate nell'apposito successivo capitolo:

a) DPI: addetto all'applicazione interna di pannelli isolanti su superfici verticali;



PRESCRIZIONI ORGANIZZATIVE:

Devono essere forniti: **a)** casco; **b)** occhiali protettivi; **c)** guanti; **d)** calzature di sicurezza; **e)** indumenti protettivi.

RIFERIMENTI NORMATIVI:

D.Lgs. 9 aprile 2008 n. 81, Art. 75.

Rischi a cui è esposto il lavoratore:

	Caduta di materiale dall'alto o a livello						
	[P2 x E3]= MEDIO						

MACCHINE E ATTREZZI:

- 1) Autocarro con gru;
- 2) Attrezzi manuali;
- 3) Ponte su cavalletti;
- 4) Ponteggio mobile o trabattello;
- 5) Seghetto alternativo.

Rischi generati dall'uso di macchine e attrezzi:

Cesoiamenti, stritolamenti; Elettrocuzione; Getti, schizzi; Incendi, esplosioni; Investimento, ribaltamento; Punture, tagli, abrasioni; Rumore; Urti, colpi, impatti, compressioni; Vibrazioni; Scivolamenti, cadute a livello; Caduta dall'alto; Caduta di materiale dall'alto o a livello; Inalazione polveri, fibre; Rumore; Vibrazioni.

Realizzazione di controsoffitti in cartongesso (sottofase)

Realizzazione di controsoffitti in cartongesso, mediante l'assemblaggio di lastre in cartongesso, su orditura metallica portante ancorata all'intradosso di solai, con l'ausilio di elettroutensili.

LAVORATORI:

Addetto alla realizzazione di controsoffitti in cartongesso

Misure Preventive e Protettive, aggiuntive a quelle riportate nell'apposito successivo capitolo:

a) DPI: addetto alla realizzazione di controsoffitti in cartongesso;



PRESCRIZIONI ORGANIZZATIVE:



Devono essere forniti: **a)** casco; **b)** otoprotettori; **c)** occhiali protettivi; **d)** guanti; **e)** calzature di sicurezza; **f)**

indumenti protettivi.

RIFERIMENTI NORMATIVI:

D.Lgs. 9 aprile 2008 n. 81, Art. 75.

Rischi a cui è esposto il lavoratore:

	Caduta di materiale dall'alto o a livello [P2 x E3]= MEDIO		M.M.C. (sollevamento e trasporto) [P1 x E1]= BASSO		
---	---	---	---	--	--

MACCHINE E ATTREZZI:

- 1) Autocarro con gru;
- 2) Argano a cavalletto;
- 3) Attrezzi manuali;
- 4) Ponte su cavalletti;
- 5) Scala semplice;
- 6) Taglierina elettrica.

Rischi generati dall'uso di macchine e attrezzi:

Cesoiamenti, stritolamenti; Elettrocuzione; Getti, schizzi; Incendi, esplosioni; Investimento, ribaltamento; Punture, tagli, abrasioni; Rumore; Urti, colpi, impatti, compressioni; Vibrazioni; Caduta dall'alto; Caduta di materiale dall'alto o a livello; Scivolamenti, cadute a livello; Movimentazione manuale dei carichi; Rumore; Vibrazioni.

Intonaci e pitturazioni interne (fase)

Tinteggiatura di superfici interne (sottofase)

Tinteggiatura di superfici pareti e/o soffitti interni, previa preparazione di dette superfici eseguita a mano, con attrezzi meccanici o con l'ausilio di solventi chimici (sverniciatori).

LAVORATORI:

Addetto alla tinteggiatura di superfici interne

Misure Preventive e Protettive, aggiuntive a quelle riportate nell'apposito successivo capitolo:

a) DPI: addetto alla tinteggiatura di superfici interne;






PRESCRIZIONI ORGANIZZATIVE:

Devono essere forniti: **a)** casco; **b)** occhiali protettivi; **c)** guanti; **d)** calzature di sicurezza; **e)** indumenti protettivi.

RIFERIMENTI NORMATIVI:

D.Lgs. 9 aprile 2008 n. 81, Art. 75.

Rischi a cui è esposto il lavoratore:

	Caduta di materiale dall'alto o a livello [P2 x E3]= MEDIO		Chimico [P1 x E1]= BASSO		M.M.C. (elevata frequenza) [P1 x E1]= BASSO
---	---	---	-----------------------------	---	--

MACCHINE E ATTREZZI:

- 1) Attrezzi manuali;
- 2) Ponte su cavalletti.

Rischi generati dall'uso di macchine e attrezzi:

Punture, tagli, abrasioni; Urti, colpi, impatti, compressioni; Scivolamenti, cadute a livello.

Massetti e pavimenti interni (fase)

Formazione di massetto per pavimenti interni (sottofase)

Formazione di massetto in calcestruzzo semplice o alleggerito come sottofondo per pavimenti.

LAVORATORI:

Addetto alla formazione di massetto per pavimenti interni

Misure Preventive e Protettive, aggiuntive a quelle riportate nell'apposito successivo capitolo:

a) DPI: addetto alla formazione di massetto per pavimenti interni;





PRESCRIZIONI ORGANIZZATIVE:

Devono essere forniti: **a)** casco; **b)** occhiali protettivi; **c)** maschera antipolvere; **d)** guanti; **e)** calzature di sicurezza; **f)** indumenti protettivi.

RIFERIMENTI NORMATIVI:

D.Lgs. 9 aprile 2008 n. 81, Art. 75.

Rischi a cui è esposto il lavoratore:

	Caduta di materiale dall'alto o a livello [P1 x E1]= BASSO		Chimico [P1 x E1]= BASSO		
---	---	---	-----------------------------	--	--

MACCHINE E ATTREZZI:

- 1) Autocarro con gru;
- 2) Attrezzi manuali;
- 3) Betoniera a bicchiere.

Rischi generati dall'uso di macchine e attrezzi:

Cesoamenti, stritolamenti; Elettrocuzione; Getti, schizzi; Incendi, esplosioni; Investimento, ribaltamento; Punture, tagli, abrasioni; Rumore; Urti, colpi, impatti, compressioni; Vibrazioni; Caduta di materiale dall'alto o a livello; Inalazione polveri, fibre; Rumore; Movimentazione manuale dei carichi.

Posa di pavimenti per interni in ceramica (sottofase)

Posa di pavimenti interni realizzati con elementi ceramici in genere.

LAVORATORI:

Addetto alla posa di pavimenti per interni in ceramica

Misure Preventive e Protettive, aggiuntive a quelle riportate nell'apposito successivo capitolo:

a) DPI: addetto alla posa di pavimenti per interni in ceramica;








PRESCRIZIONI ORGANIZZATIVE:

Devono essere forniti: **a)** casco; **b)** otoprotettori; **c)** occhiali protettivi; **d)** maschera antipolvere; **e)** guanti; **f)** calzature di sicurezza; **g)** indumenti protettivi.

RIFERIMENTI NORMATIVI:

D.Lgs. 9 aprile 2008 n. 81, Art. 75.

Rischi a cui è esposto il lavoratore:

	Caduta di materiale dall'alto o a livello [P2 x E3]= MEDIO		Chimico [P1 x E1]= BASSO		M.M.C. (elevata frequenza) [P1 x E1]= BASSO
	Rumore [P2 x E2]= MODERATO		Vibrazioni [P2 x E2]= MODERATO		

MACCHINE E ATTREZZI:

- 1) Autocarro con gru;

- 2) Attrezzi manuali;
- 3) Battipiastrille elettrico;
- 4) Taglierina elettrica.

Rischi generati dall'uso di macchine e attrezzi:

Cesoiamenti, stritolamenti; Elettrocuzione; Getti, schizzi; Incendi, esplosioni; Investimento, ribaltamento; Punture, tagli, abrasioni; Rumore; Urti, colpi, impatti, compressioni; Vibrazioni; Rumore; Vibrazioni; Movimentazione manuale dei carichi.

Posa di pavimenti per interni in materie plastiche (sottofase)

Posa di pavimenti interni realizzati con elementi in materie plastiche.

LAVORATORI:

Addetto alla posa di pavimenti per interni in materie plastiche

Misure Preventive e Protettive, aggiuntive a quelle riportate nell'apposito successivo capitolo:

a) DPI: addetto alla posa di pavimenti per interni in materie plastiche;





PRESCRIZIONI ORGANIZZATIVE:

Devono essere forniti: **a)** casco; **b)** occhiali protettivi; **c)** maschera antipolvere; **d)** guanti; **e)** calzature di sicurezza; **f)** indumenti protettivi.

RIFERIMENTI NORMATIVI:

D.Lgs. 9 aprile 2008 n. 81, Art. 75.

Rischi a cui è esposto il lavoratore:

	Caduta di materiale dall'alto o a livello [P2 x E3]= MEDIO		M.M.C. (elevata frequenza) [P1 x E1]= BASSO		
---	---	---	--	--	--

MACCHINE E ATTREZZI:

- 1) Autocarro con gru;
- 2) Argano a bandiera;
- 3) Argano a cavalletto;
- 4) Attrezzi manuali;
- 5) Taglierina elettrica.

Rischi generati dall'uso di macchine e attrezzi:

Cesoiamenti, stritolamenti; Elettrocuzione; Getti, schizzi; Incendi, esplosioni; Investimento, ribaltamento; Punture, tagli, abrasioni; Rumore; Urti, colpi, impatti, compressioni; Vibrazioni; Caduta dall'alto; Caduta di materiale dall'alto o a livello; Scivolamenti, cadute a livello; Rumore; Vibrazioni.

Rivestimenti interni (fase)

Posa di rivestimenti interni in ceramica (sottofase)

Posa di rivestimenti interni realizzati con elementi ceramici in genere, e malta a base cementizia o adesivi.

LAVORATORI:

Addetto alla posa di rivestimenti interni in ceramica

Misure Preventive e Protettive, aggiuntive a quelle riportate nell'apposito successivo capitolo:

a) DPI: addetto alla posa di rivestimenti interni in ceramica;





PRESCRIZIONI ORGANIZZATIVE:

Devono essere forniti: **a)** casco; **b)** occhiali protettivi; **c)** maschera antipolvere; **d)** guanti; **e)** calzature di sicurezza; **f)** indumenti protettivi.

RIFERIMENTI NORMATIVI:

D.Lgs. 9 aprile 2008 n. 81, Art. 75.

Rischi a cui è esposto il lavoratore:

	Caduta di materiale dall'alto o a livello [P2 x E3]= MEDIO		Chimico [P1 x E1]= BASSO		
---	---	---	-----------------------------	--	--

MACCHINE E ATTREZZI:

- 1) Autocarro con gru;
- 2) Attrezzi manuali;
- 3) Ponte su cavalletti;
- 4) Scala doppia;
- 5) Scala semplice;
- 6) Taglierina elettrica.

Rischi generati dall'uso di macchine e attrezzi:

Cesoiamenti, stritolamenti; Elettrocuzione; Getti, schizzi; Incendi, esplosioni; Investimento, ribaltamento; Punture, tagli, abrasioni; Rumore; Urti, colpi, impatti, compressioni; Vibrazioni; Scivolamenti, cadute a livello; Caduta dall'alto; Movimentazione manuale dei carichi; Rumore; Vibrazioni.

Serramenti interni (fase)

Montaggio di serramenti interni (sottofase)

Montaggio di serramenti interni.

LAVORATORI:

Addetto al montaggio di serramenti interni

Misure Preventive e Protettive, aggiuntive a quelle riportate nell'apposito successivo capitolo:

a) DPI: addetto al montaggio di serramenti interni;





PRESCRIZIONI ORGANIZZATIVE:

Devono essere forniti: **a)** casco; **b)** guanti; **c)** calzature di sicurezza; **d)** indumenti protettivi.

RIFERIMENTI NORMATIVI:

D.Lgs. 9 aprile 2008 n. 81, Art. 75.

Rischi a cui è esposto il lavoratore:

	Caduta di materiale dall'alto o a livello [P2 x E3]= MEDIO		M.M.C. (sollevamento e trasporto) [P1 x E1]= BASSO		
---	---	---	---	--	--

MACCHINE E ATTREZZI:

- 1) Autocarro con gru;
- 2) Attrezzi manuali.

Rischi generati dall'uso di macchine e attrezzi:

Cesoiamenti, stritolamenti; Elettrocuzione; Getti, schizzi; Incendi, esplosioni; Investimento, ribaltamento; Punture, tagli, abrasioni; Rumore; Urti, colpi, impatti, compressioni; Vibrazioni.

Montaggio di porte interne (sottofase)


Montaggio di porte interne.

LAVORATORI:

Addetto al montaggio di porte interne

Misure Preventive e Protettive, aggiuntive a quelle riportate nell'apposito successivo capitolo:

a) DPI: addetto al montaggio di porte interne;



PRESCRIZIONI ORGANIZZATIVE:

Devono essere forniti: **a)** casco; **b)** guanti; **c)** calzature di sicurezza; **d)** indumenti protettivi.

RIFERIMENTI NORMATIVI:

D.Lgs. 9 aprile 2008 n. 81, Art. 75.

Rischi a cui è esposto il lavoratore:

	Caduta di materiale dall'alto o a livello [P2 x E3]= MEDIO		M.M.C. (sollevamento e trasporto) [P1 x E1]= BASSO		
--	---	--	---	--	--

MACCHINE E ATTREZZI:

- 1) Autocarro con gru;
- 2) Attrezzi manuali.

Rischi generati dall'uso di macchine e attrezzi:

Cesoiamenti, stritolamenti; Elettrocuzione; Getti, schizzi; Incendi, esplosioni; Investimento, ribaltamento; Punture, tagli, abrasioni; Rumore; Urti, colpi, impatti, compressioni; Vibrazioni.

SERRAMENTI ESTERNI

La Lavorazione è suddivisa nelle seguenti Fasi e Sottofasi:

Montaggio di porte per esterni

Montaggio di serramenti esterni

Montaggio di serrande avvolgibili

Montaggio di porte per esterni (fase)

Montaggio di porte per esterni.

LAVORATORI:

Addetto al montaggio di porte per esterni

Misure Preventive e Protettive, aggiuntive a quelle riportate nell'apposito successivo capitolo:

a) DPI: addetto al montaggio di porte per esterni;




PRESCRIZIONI ORGANIZZATIVE:

Devono essere forniti: **a)** casco; **b)** guanti; **c)** calzature di sicurezza; **d)** indumenti protettivi.

RIFERIMENTI NORMATIVI:

D.Lgs. 9 aprile 2008 n. 81, Art. 75.

Rischi a cui è esposto il lavoratore:

	M.M.C. (sollevamento e trasporto) [P1 x E1]= BASSO				
---	---	--	--	--	--

MACCHINE E ATTREZZI:

1) Attrezzi manuali.

Rischi generati dall'uso di macchine e attrezzi:

Punture, tagli, abrasioni; Urti, colpi, impatti, compressioni.

Montaggio di serramenti esterni (fase)





Montaggio di serramenti esterni.

LAVORATORI:

Addetto al montaggio di serramenti esterni

Misure Preventive e Protettive, aggiuntive a quelle riportate nell'apposito successivo capitolo:

a) DPI: addetto al montaggio di serramenti esterni;

								
---	---	---	---	--	--	--	--	--




PRESCRIZIONI ORGANIZZATIVE:

Devono essere forniti: **a)** casco; **b)** guanti; **c)** calzature di sicurezza; **d)** indumenti protettivi.

RIFERIMENTI NORMATIVI:

D.Lgs. 9 aprile 2008 n. 81, Art. 75.

Rischi a cui è esposto il lavoratore:

	Caduta dall'alto [P3 x E4]= ALTO		Caduta di materiale dall'alto o a livello [P2 x E3]= MEDIO		M.M.C. (sollevamento e trasporto) [P1 x E1]= BASSO
---	-------------------------------------	---	---	---	---

MACCHINE E ATTREZZI:

- 1) Autogru;
- 2) Attrezzi manuali;
- 3) Ponteggio metallico fisso.

Rischi generati dall'uso di macchine e attrezzi:

Caduta di materiale dall'alto o a livello; Elettrocuzione; Getti, schizzi; Incendi, esplosioni; Investimento, ribaltamento; Punture, tagli, abrasioni; Rumore; Urti, colpi, impatti, compressioni; Vibrazioni; Caduta dall'alto; Scivolamenti, cadute a livello.

Montaggio di serrande avvolgibili (fase)




Montaggio di serrande avvolgibili.

LAVORATORI:

Addetto al montaggio di serrande avvolgibili

Misure Preventive e Protettive, aggiuntive a quelle riportate nell'apposito successivo capitolo:

a) DPI: addetto al montaggio di serrande avvolgibili;

								
---	---	---	---	--	--	--	--	--

PRESCRIZIONI ORGANIZZATIVE:

Devono essere forniti: **a)** casco; **b)** guanti; **c)** calzature di sicurezza; **d)** indumenti protettivi.

RIFERIMENTI NORMATIVI:
D.Lgs. 9 aprile 2008 n. 81, Art. 75.

Rischi a cui è esposto il lavoratore:

	M.M.C. (sollevamento e trasporto) [P1 x E1]= BASSO				
---	---	--	--	--	--

MACCHINE E ATTREZZI:

1) Attrezzi manuali.

Rischi generati dall'uso di macchine e attrezzi:

Punture, tagli, abrasioni; Urti, colpi, impatti, compressioni.

FINITURE ESTERNE

La Lavorazione è suddivisa nelle seguenti Fasi e Sottofasi:

Pavimentazioni esterne

Realizzazione di pavimentazione industriale a spolvero

Pavimentazioni esterne (fase)

Realizzazione di pavimentazione industriale a spolvero (sottofase)


Realizzazione di pavimentazione industriale a spolvero.

LAVORATORI:

Addetto alla realizzazione di pavimentazione industriale a spolvero

Misure Preventive e Protettive, aggiuntive a quelle riportate nell'apposito successivo capitolo:

a) DPI: addetto alla realizzazione di pavimentazione industriale a spolvero;





PRESCRIZIONI ORGANIZZATIVE:

Devono essere forniti: **a)** casco; **b)** otoprotettori; **c)** occhiali protettivi; **d)** maschera antipolvere; **e)** guanti; **f)** calzature di sicurezza; **g)** indumenti protettivi.

RIFERIMENTI NORMATIVI:
D.Lgs. 9 aprile 2008 n. 81, Art. 75.

Rischi a cui è esposto il lavoratore:

	Rumore [P3 x E3]= RILEVANTE		Vibrazioni [P3 x E2]= MEDIO		
---	--------------------------------	---	--------------------------------	--	--

MACCHINE E ATTREZZI:

- 1) Attrezzi manuali;
- 2) Livellatrice ad elica.

Rischi generati dall'uso di macchine e attrezzi:

Punture, tagli, abrasioni; Urti, colpi, impatti, compressioni; Cesoiamenti, stritolamenti; Elettrocuzione; Getti, schizzi; Inalazione fumi, gas, vapori; Movimentazione manuale dei carichi; Rumore; Scivolamenti, cadute a livello; Vibrazioni.

SMOBILIZZO DEL CANTIERE

La Lavorazione è suddivisa nelle seguenti Fasi e Sottofasi:

Smontaggio del ponteggio metallico fisso

Smontaggio della gru a torre
Smobilizzo del cantiere
Pulizia generale dell'area di cantiere

Smontaggio del ponteggio metallico fisso (fase)


Smontaggio del ponteggio metallico fisso.

LAVORATORI:

Addetto allo smontaggio del ponteggio metallico fisso

Misure Preventive e Protettive, aggiuntive a quelle riportate nell'apposito successivo capitolo:

a) DPI: addetto allo smontaggio del ponteggio metallico fisso;






PRESCRIZIONI ORGANIZZATIVE:

Devono essere forniti: **a)** casco; **b)** guanti; **c)** calzature di sicurezza; **d)** attrezzatura anticaduta.

RIFERIMENTI NORMATIVI:

D.Lgs. 9 aprile 2008 n. 81, Art. 75.

Rischi a cui è esposto il lavoratore:

	Caduta dall'alto [P1 x E4]= MODERATO		Rumore [P1 x E1]= BASSO		M.M.C. (sollevamento e trasporto) [P1 x E1]= BASSO
---	---	---	----------------------------	---	---

MACCHINE E ATTREZZI:

- 1) Autocarro;
- 2) Argano a bandiera;
- 3) Attrezzi manuali;
- 4) Scala semplice;
- 5) Trapano elettrico.

Rischi generati dall'uso di macchine e attrezzi:

Cesoianti, stritolamenti; Getti, schizzi; Inalazione polveri, fibre; Rumore; Incendi, esplosioni; Investimento, ribaltamento; Urti, colpi, impatti, compressioni; Vibrazioni; Caduta dall'alto; Caduta di materiale dall'alto o a livello; Elettrocuzione; Scivolamenti, cadute a livello; Punture, tagli, abrasioni; Movimentazione manuale dei carichi; Rumore; Vibrazioni.

Smontaggio della gru a torre (fase)

Smontaggio della gru a torre.

LAVORATORI:

Smontaggio della gru a torre

Misure Preventive e Protettive, aggiuntive a quelle riportate nell'apposito successivo capitolo:

a) DPI: addetto allo smontaggio della gru a torre;




PRESCRIZIONI ORGANIZZATIVE:

Devono essere forniti: **a)** casco; **b)** guanti; **c)** calzature di sicurezza; **d)** attrezzatura anticaduta.

RIFERIMENTI NORMATIVI:

D.Lgs. 9 aprile 2008 n. 81, Art. 75.

Rischi a cui è esposto il lavoratore:

	Caduta dall'alto				
	[P2 x E3]= MEDIO				

MACCHINE E ATTREZZI:

- 1) Autocarro;
- 2) Autogru;
- 3) Attrezzi manuali.

Rischi generati dall'uso di macchine e attrezzi:

Cesoiamenti, stritolamenti; Getti, schizzi; Inalazione polveri, fibre; Rumore; Incendi, esplosioni; Investimento, ribaltamento; Urti, colpi, impatti, compressioni; Vibrazioni; Caduta di materiale dall'alto o a livello; Elettrocuzione; Punture, tagli, abrasioni.

Smobilizzo del cantiere (fase)

Smobilizzo del cantiere realizzato attraverso lo smontaggio delle postazioni di lavoro fisse, di tutti gli impianti di cantiere, delle opere provvisorie e di protezione e della recinzione posta in opera all'insediamento del cantiere stesso.

LAVORATORI:

Addetto allo smobilizzo del cantiere

Misure Preventive e Protettive, aggiuntive a quelle riportate nell'apposito successivo capitolo:

a) DPI: addetto allo smobilizzo del cantiere;


**PRESCRIZIONI ORGANIZZATIVE:**

Devono essere forniti: **a)** casco; **b)** occhiali protettivi; **c)** guanti; **d)** calzature di sicurezza; **e)** indumenti protettivi.

RIFERIMENTI NORMATIVI:

D.Lgs. 9 aprile 2008 n. 81, Art. 75.

Rischi a cui è esposto il lavoratore:

	Caduta di materiale dall'alto o a livello				
	[P2 x E3]= MEDIO				

MACCHINE E ATTREZZI:

- 1) Autocarro;
- 2) Autogru;
- 3) Attrezzi manuali;
- 4) Scala doppia;
- 5) Scala semplice;
- 6) Smerigliatrice angolare (flessibile);
- 7) Trapano elettrico.

Rischi generati dall'uso di macchine e attrezzi:

Cesoiamenti, stritolamenti; Getti, schizzi; Inalazione polveri, fibre; Rumore; Incendi, esplosioni; Investimento, ribaltamento; Urti, colpi, impatti, compressioni; Vibrazioni; Caduta di materiale dall'alto o a livello; Elettrocuzione; Punture, tagli, abrasioni; Caduta dall'alto; Movimentazione manuale dei carichi; Rumore; Vibrazioni.

Pulizia generale dell'area di cantiere (fase)

Pulizia generale dell'area di cantiere.

LAVORATORI:

Addetto alla pulizia generale dell'area di cantiere

Misure Preventive e Protettive, aggiuntive a quelle riportate nell'apposito successivo capitolo:

a) DPI: addetto alla pulizia generale dell'area di cantiere;





PRESCRIZIONI ORGANIZZATIVE:

Devono essere forniti: **a)** casco; **b)** occhiali protettivi; **c)** maschera antipolvere; **d)** guanti; **e)** calzature di sicurezza; **f)** indumenti protettivi; **g)** indumenti ad alta visibilità.

RIFERIMENTI NORMATIVI:

D.Lgs. 9 aprile 2008 n. 81, Art. 75.

Rischi a cui è esposto il lavoratore:

	Inalazione polveri, fibre		Punture, tagli, abrasioni		
	[P1 x E1]= BASSO		[P1 x E1]= BASSO		

MACCHINE E ATTREZZI:














- 1) Attrezzi manuali;
- 2) Aspiratore;
- 3) Soffiatore a zainetto.

Rischi generati dall'uso di macchine e attrezzi:

Punture, tagli, abrasioni; Urti, colpi, impatti, compressioni; Elettrocuzione; Inalazione polveri, fibre; Rumore; Vibrazioni; Incendi, esplosioni.

RISCHI individuati nelle Lavorazioni e relative MISURE PREVENTIVE E PROTETTIVE.

rischi derivanti dalle lavorazioni e dall'uso di macchine ed attrezzi

				
Caduta dall'alto	Caduta di materiale dall'alto o a livello	Chimico	Elettrocuzione	Getti, schizzi
				
Investimento, ribaltamento	M.M.C. (elevata frequenza)	M.M.C. (sollevamento e trasporto)	Punture, tagli, abrasioni	R.O.A. (operazioni di saldatura)
				
Rumore	Seppellimento, sprofondamento	Vibrazioni		

RISCHIO: "Caduta dall'alto"

MISURE PREVENTIVE e PROTETTIVE:

- a) **Nelle lavorazioni:** Montaggio del ponteggio metallico fisso; Applicazione esterna di pannelli isolanti su superfici verticali; Smontaggio del ponteggio metallico fisso;

PRESCRIZIONI ORGANIZZATIVE:

Requisiti degli addetti. Il personale addetto al montaggio e smontaggio di ponteggi metallici fissi deve essere in possesso di formazione adeguata e mirata alle operazioni previste, fornito di attrezzi appropriati ed in buono stato di manutenzione.

PRESCRIZIONI ESECUTIVE:

Attrezzatura anticaduta. Il personale addetto al montaggio e smontaggio di ponteggi metallici fissi, ogni qual volta non siano attuabili misure di prevenzione e protezione collettiva, dovrà utilizzare idonei sistemi di protezione anticaduta individuali. In particolare sono da prendere in considerazione specifici sistemi di sicurezza che consentono una maggior mobilità del lavoratore quali: avvolgitori/svolgitori automatici di fune di trattenuta, sistema a guida fissa e ancoraggio scorrevole, altri sistemi analoghi.

- b) **Nelle lavorazioni:** Montaggio della gru a torre; Smontaggio della gru a torre;

PRESCRIZIONI ORGANIZZATIVE:

Requisiti degli addetti. Il personale addetto al montaggio ed alla manutenzione della gru a torre, deve essere in possesso di formazione adeguata e mirata alle operazioni previste, fornito di attrezzi appropriati ed in buono stato di manutenzione.

PRESCRIZIONI ESECUTIVE:

Attrezzatura anticaduta. Il personale addetto al montaggio ed alla manutenzione della gru, ogni qual volta operi al



di fuori delle protezioni fisse, dovrà utilizzare idonei sistemi di protezione anticaduta individuali. In particolare sono da prendere in considerazione cinture di sicurezza con bretelle, cosciali e doppia fune di trattenuta (la cui lunghezza non deve superare 1.5 metri).

c) Nelle lavorazioni: Scavo di sbancamento;

PRESCRIZIONI ESECUTIVE:

Accesso al fondo dello scavo. L'accesso al fondo dello scavo deve avvenire tramite appositi percorsi (scale a mano, scale ricavate nel terreno, rampe di accesso, ecc.). Nel caso si utilizzino scale a mano, devono sporgere a sufficienza oltre il piano di accesso e devono essere fissate stabilmente per impedire slittamenti o sbandamenti.

Accesso al fondo del pozzo di fondazione. L'accesso nei pozzi di fondazione deve essere predisposto con rampe di scale, anche verticali, purché sfalsate tra loro ed intervallate da pianerottoli di riposo posti a distanza non superiore a 4 metri l'uno dall'altro.

Parapetti di trattenuta. Qualora si verifichino situazioni che possono comportare la caduta da un piano di lavoro ad un altro posto a quota inferiore, di norma con dislivello maggiore di 2 metri, i lati liberi dello scavo o del rilevato devono essere protetti con appositi parapetti di trattenuta.

Passerelle pedonali o piastre veicolari. Gli attraversamenti devono essere garantiti da passerelle pedonali o piastre veicolari provviste da ambo i lati di parapetti con tavole fermapiEDE.

Segnalazione e delimitazione del fronte scavo. La zona di avanzamento del fronte scavo deve essere chiaramente segnalata e delimitata e ne deve essere impedito l'accesso al personale non autorizzato.

d) Nelle lavorazioni: Montaggio di pannelli prefabbricati in x-lam per pareti portanti; Montaggio di pannelli prefabbricati in x-lam per solai;

PRESCRIZIONI ORGANIZZATIVE:

Istruzioni del fornitore. Le misure di sicurezza adottate contro il rischio di caduta dall'alto devono essere identificate tenendo conto delle istruzioni formulate dal fornitore dei prefabbricati. Tali istruzioni dovranno essere compatibili con le predisposizioni costruttive adottate in fase di progettazione e costruzione.

PRESCRIZIONI ESECUTIVE:

Misure di sicurezza. Le misure di sicurezza da adottare, compatibilmente con le norme in vigore, possono consistere sostanzialmente in: **a)** impiego di opere provvisorie indipendenti dall'opera in costruzione quali: impalcature, ponteggi, ponti mobili, cestelli idraulici su carro; **b)** difese applicate alle strutture prefabbricate a piè d'opera quali: balconcini, mensole, parapetti, passerelle; **c)** protezione a piè d'opera delle aperture mediante parapetti o coperture provvisorie; **d)** reti di sicurezza; **e)** difese applicate alle strutture prefabbricate immediatamente dopo il loro montaggio; **f)** attrezzature di protezione anticaduta collegate a sistemi di ancoraggio progettati e definiti negli elementi prefabbricati, da adottare in assenza delle protezioni di cui sopra e fino alla loro completa installazione; **g)** scale a mano, scale verticali con gabbia di protezione, scale sviluppabili, castello metallico con rampe di scale prefabbricate, cestelli idraulici su carro, da adottare per l'accesso ai posti di lavoro sopraelevati.

e) Nelle lavorazioni: Realizzazione di camera di ventilazione; Impermeabilizzazione di coperture; Montaggio di copertura in lamiera grecata; Realizzazione di impianto solare fotovoltaico;

PRESCRIZIONI ORGANIZZATIVE:

Resistenza della copertura. Prima di procedere alla esecuzione di lavori su tetti, lucernari, coperture simili, deve essere accertato che questi abbiano resistenza sufficiente per sostenere il peso degli operai e dei materiali di impiego. Nel caso in cui sia dubbia tale resistenza, devono essere adottati i necessari apprestamenti atti a garantire la incolumità delle persone addette, disponendo a seconda dei casi, tavole sopra le orditure, sottopalchi e facendo uso di cinture di sicurezza.

PRESCRIZIONI ESECUTIVE:

Attrezzatura anticaduta. Il personale addetto a lavori in copertura, ogni qual volta non siano attuabili misure di prevenzione e protezione collettiva, dovrà utilizzare idonei sistemi di protezione anticaduta individuali. In particolare sono da prendere in considerazione specifici sistemi di sicurezza che consentono una maggior mobilità del lavoratore quali: avvolgitori/svolgitori automatici di fune di trattenuta, sistema a guida fissa e ancoraggio scorrevole, altri sistemi analoghi.

Protezione perimetrale. Prima dell'inizio dei lavori in copertura è necessario verificare la presenza o approntare una protezione perimetrale lungo tutto il contorno libero della superficie interessata.

f) Nelle lavorazioni: Montaggio di scossaline e canali di gronda; Montaggio di pluviali e canne di ventilazione; Realizzazione di tamponature; Formazione intonaci esterni industrializzati; Integgratura di superfici esterne; Posa della macchina di condizionamento; Montaggio di serramenti esterni;

PRESCRIZIONI ESECUTIVE:

Attrezzatura anticaduta. Il personale addetto a lavori in quota, ogni qual volta non siano attuabili misure di prevenzione e protezione collettiva, dovrà utilizzare idonei sistemi di protezione anticaduta individuali. In particolare sono da prendere in considerazione specifici sistemi di sicurezza che consentono una maggior mobilità del lavoratore quali: avvolgitori/svolgitori automatici di fune di trattenuta, sistema a guida fissa e ancoraggio scorrevole, altri sistemi analoghi.

RISCHIO: "Caduta di materiale dall'alto o a livello"

MISURE PREVENTIVE e PROTETTIVE:

- a) **Nelle lavorazioni:** Allestimento di depositi, zone per lo stoccaggio dei materiali e per gli impianti fissi; Allestimento di servizi igienico-assistenziali del cantiere; Allestimento di servizi sanitari del cantiere; Realizzazione di tettoia in legno a protezione delle postazioni di lavoro; Pozzetti di ispezione e opere d'arte; Montaggio di pannelli prefabbricati in x-lam per pareti portanti; Montaggio di pannelli prefabbricati in x-lam per solai; Realizzazione di camera di ventilazione; Impermeabilizzazione di coperture; Montaggio di copertura in lamiera grecata; Montaggio di scossaline e canali di gronda; Montaggio di pluviali e canne di ventilazione; Realizzazione di controsoffitti in cartongesso; Realizzazione di tamponature; Applicazione esterna di pannelli isolanti su superfici verticali; Formazione intonaci esterni industrializzati; Tinteggiatura di superfici esterne; Posa della macchina di condizionamento; Installazione della centrale termica per impianto termico (centralizzato); Realizzazione di pareti divisorie interne in cartongesso; Tinteggiatura di superfici interne; Formazione di massetto per pavimenti interni; Posa di pavimenti per interni in ceramica; Posa di pavimenti per interni in materie plastiche; Posa di rivestimenti interni in ceramica; Montaggio di serramenti interni; Montaggio di porte interne; Montaggio di serramenti esterni; Smobilizzo del cantiere;



PRESCRIZIONI ESECUTIVE:

Imbracatura dei carichi. Gli addetti all'imbracatura devono seguire le seguenti indicazioni: **a)** verificare che il carico sia stato imbracato correttamente; **b)** accompagnare inizialmente il carico fuori dalla zona di interferenza con attrezzature, ostacoli o materiali eventualmente presenti; **c)** allontanarsi dalla traiettoria del carico durante la fase di sollevamento; **d)** non sostare in attesa sotto la traiettoria del carico; **e)** avvicinarsi al carico in arrivo per pilotarlo fuori dalla zona di interferenza con eventuali ostacoli presenti; **f)** accertarsi della stabilità del carico prima di sganciarlo; **g)** accompagnare il gancio fuori dalla zona impegnata da attrezzature o materiali durante la manovra di richiamo.

- b) Nelle lavorazioni:** Applicazione interna di pannelli isolanti su superfici verticali;

PRESCRIZIONI ESECUTIVE:

Custodia dell'utensile. Non lasciare mai l'utensile in luoghi non sicuri, da cui potrebbe facilmente cadere. In particolare, durante il lavoro su postazioni sopraelevate, come scale, ponteggi, ecc., gli utensili devono essere tenuti entro apposite guaine o assicurati in modo da impedirne la caduta, nel tempo in cui non sono adoperati.

RISCHIO: Chimico

MISURE PREVENTIVE e PROTETTIVE:

- a) **Nelle lavorazioni:** Realizzazione della carpenteria per le strutture in fondazione; Getto in calcestruzzo per le strutture in fondazione; Impermeabilizzazione di pareti controterra; Realizzazione della carpenteria per sottoservizi in c.a.; Getto in calcestruzzo per sottoservizi in c.a.; Realizzazione di tamponature; Formazione intonaci esterni industrializzati; Tinteggiatura di superfici esterne; Esecuzione di tracce eseguite a mano; Tinteggiatura di superfici interne; Formazione di massetto per pavimenti interni; Posa di pavimenti per interni in ceramica; Posa di rivestimenti interni in ceramica;



MISURE TECNICHE E ORGANIZZATIVE:

Misure generali. A seguito di valutazione dei rischi, al fine di eliminare o, comunque ridurre al minimo, i rischi derivanti da agenti chimici pericolosi, devono essere adottate adeguate misure generali di protezione e prevenzione: **a)** la progettazione e l'organizzazione dei sistemi di lavorazione sul luogo di lavoro deve essere effettuata nel rispetto delle condizioni di salute e sicurezza dei lavoratori; **b)** le attrezzature di lavoro fornite devono essere idonee per l'attività specifica e mantenute adeguatamente; **c)** il numero di lavoratori presenti durante l'attività specifica deve essere quello minimo in funzione della necessità della lavorazione; **d)** la durata e l'intensità dell'esposizione ad agenti chimici pericolosi deve essere ridotta al minimo; **e)** devono essere fornite indicazioni in merito alle misure igieniche da rispettare per il mantenimento delle condizioni di salute e sicurezza dei lavoratori; **f)** le quantità di agenti presenti sul posto di lavoro, devono essere ridotte al minimo, in funzione delle necessità di lavorazione; **g)** devono essere adottati metodi di lavoro appropriati comprese le disposizioni che garantiscono la sicurezza nella manipolazione, nell'immagazzinamento e nel trasporto sul luogo di lavoro di agenti chimici

pericolosi e dei rifiuti che contengono detti agenti.

RISCHIO: "Elettrocuzione"

MISURE PREVENTIVE e PROTETTIVE:

- a) **Nelle lavorazioni:** Posa in opera di tubazioni in pvc per la messa in sicurezza di linee elettriche aeree;

PRESCRIZIONI ORGANIZZATIVE:

Ricognizione dei luoghi. Prima di iniziare le attività deve essere effettuata una ricognizione dei luoghi di lavoro al fine di individuare l'eventuale esistenza di linee elettriche aeree, interrate o sotto traccia, e stabilire le idonee precauzioni per evitare possibili contatti diretti o indiretti con elementi in tensione.

Precauzioni. Quando occorre effettuare lavori non elettrici in prossimità di linee elettriche o di impianti elettrici con parti attive non protette o che per circostanze particolari si debbano ritenere non sufficientemente protette, ferme restando le norme di buona tecnica, si deve rispettare almeno una delle seguenti precauzioni: **a)** mettere fuori tensione ed in sicurezza le parti attive per tutta la durata dei lavori; **b)** posizionare ostacoli rigidi che impediscano l'avvicinamento alle parti attive; **c)** tenere in permanenza, persone, macchine operatrici, apparecchi di sollevamento, ponteggi ed ogni altra attrezzatura a distanza di sicurezza.

PRESCRIZIONI ESECUTIVE:

Segnalazione in superficie. I percorsi e la profondità delle linee interrate o in cunicolo in tensione devono essere rilevati e segnalati in superficie quando interessano direttamente la zona di lavoro.

Distanza di sicurezza. La distanza di sicurezza deve essere tale che non possano avvenire contatti diretti o scariche pericolose per le persone tenendo conto del tipo di lavoro, delle attrezzature usate e delle tensioni presenti e comunque la distanza di sicurezza non deve essere inferiore ai seguenti limiti: **a)** 3 metri, per tensioni fino a 1 kV; **b)** 3.5 metri, per tensioni superiori a 1 kV fino a 30 kV; **c)** 5 metri, per tensioni superiori a 30 kV fino a 132 kV; **d)** 7 metri, per tensioni superiori a 132 kV.

- b) **Nelle lavorazioni:** Realizzazione di impianto solare fotovoltaico;

PRESCRIZIONI ORGANIZZATIVE:

Soggetti abilitati. I lavori su impianti o apparecchiature elettriche devono essere effettuati solo da imprese singole o associate (elettricisti) abilitate che dovranno rilasciare, prima della messa in esercizio dell'impianto, la "dichiarazione di conformità".

RIFERIMENTI NORMATIVI:

D.Lgs. 9 aprile 2008 n. 81, Art. 82; D.M. 22 gennaio 2008 n.37.



RISCHIO: "Getti, schizzi"

MISURE PREVENTIVE e PROTETTIVE:

- a) **Nelle lavorazioni:** Getto in calcestruzzo per le strutture in fondazione; Getto in calcestruzzo per sottoservizi in c.a.;

PRESCRIZIONI ORGANIZZATIVE:

Operazioni di getto. Durante lo scarico dell'impasto l'altezza della benna o del tubo di getto (nel caso di getto con pompa) deve essere ridotta al minimo.



RISCHIO: "Investimento, ribaltamento"

MISURE PREVENTIVE e PROTETTIVE:

- a) **Nelle lavorazioni:** Realizzazione della viabilità di cantiere; Scavo di sbancamento; Rinterro di scavo eseguito a macchina; Realizzazione di drenaggio per pareti controterra;

PRESCRIZIONI ESECUTIVE:

Presenza di manodopera. Nei lavori di scavo con mezzi meccanici non devono essere eseguiti altri lavori che comportano la presenza di manodopera nel campo di azione dell'escavatore.

RIFERIMENTI NORMATIVI:

D.Lgs. 9 aprile 2008 n. 81, Art. 118.



RISCHIO: M.M.C. (elevata frequenza)

MISURE PREVENTIVE e PROTETTIVE:

- a) **Nelle lavorazioni:** Tinteggiatura di superfici esterne; Esecuzione di tracce eseguite a mano; Tinteggiatura di superfici interne; Posa di pavimenti per interni in ceramica; Posa di pavimenti per interni in materie plastiche;

MISURE TECNICHE E ORGANIZZATIVE:

Organizzazione del lavoro. Le attività lavorative devono essere organizzate tenuto conto delle seguenti indicazioni: i compiti dovranno essere tali da evitare prolungate sequenze di movimenti ripetitivi degli arti superiori (spalle, braccia, polsi e mani).



RISCHIO: M.M.C. (sollevamento e trasporto)

MISURE PREVENTIVE e PROTETTIVE:

- a) **Nelle lavorazioni:** Realizzazione della recinzione e degli accessi al cantiere; Realizzazione della viabilità di cantiere; Montaggio del ponteggio metallico fisso; Realizzazione di drenaggio per pareti controterra; Pozzetti di ispezione e opere d'arte; Realizzazione di controsoffitti in cartongesso; Realizzazione di tamponature; Realizzazione di impianto solare fotovoltaico; Realizzazione di pareti divisorie interne in cartongesso; Montaggio di serramenti interni; Montaggio di porte interne; Montaggio di porte per esterni; Montaggio di serramenti esterni; Montaggio di serrande avvolgibili; Smontaggio del ponteggio metallico fisso;

MISURE TECNICHE E ORGANIZZATIVE:

Organizzazione del lavoro. Le attività lavorative devono essere organizzate tenuto conto delle seguenti indicazioni: **a)** l'ambiente di lavoro (temperatura, umidità e ventilazione) deve presentare condizioni microclimatiche adeguate; **b)** gli spazi dedicati alla movimentazione devono essere adeguati; **c)** il sollevamento dei carichi deve essere eseguito sempre con due mani e da una sola persona; **d)** il carico da sollevare non deve essere estremamente freddo, caldo o contaminato; **e)** le altre attività di movimentazione manuale devono essere minimali; **f)** deve esserci adeguata frizione tra piedi e pavimento; **g)** i gesti di sollevamento devono essere eseguiti in modo non brusco.



RISCHIO: "Punture, tagli, abrasioni"

MISURE PREVENTIVE e PROTETTIVE:

- a) **Nelle lavorazioni:** Realizzazione della carpenteria per le strutture in fondazione; Lavorazione e posa ferri di armatura per le strutture in fondazione; Realizzazione della carpenteria per sottoservizi in c.a.; Lavorazione e posa ferri di armatura per sottoservizi in c.a.;

PRESCRIZIONI ESECUTIVE:

Ferri d'attesa. I ferri d'attesa delle strutture in c.a. devono essere protetti contro il contatto accidentale; la protezione può essere ottenuta attraverso la conformazione dei ferri o con l'apposizione di una copertura in materiale resistente.

Disarmo. Prima di permettere l'accesso alle zone in cui è stato effettuato il disarmo delle strutture si deve provvedere alla rimozione di tutti i chiodi e di tutte le punte.



RISCHIO: R.O.A. (operazioni di saldatura)

MISURE PREVENTIVE e PROTETTIVE:

- a) **Nelle lavorazioni:** Installazione della centrale termica per impianto termico (centralizzato); Realizzazione della rete di distribuzione e terminali per impianto termico; Realizzazione della rete di distribuzione di impianto idrico-sanitario; Installazione di pompa di calore;

MISURE TECNICHE E ORGANIZZATIVE:

Misure tecniche, organizzative e procedurali. Al fine di ridurre l'esposizione a radiazioni ottiche artificiali devono essere adottate le seguenti misure: **a)** durante le operazioni di saldatura devono essere adottati metodi di lavoro che comportano una minore esposizione alle radiazioni ottiche; **b)** devono essere applicate adeguate misure tecniche per ridurre l'emissione delle radiazioni ottiche, incluso, quando necessario, l'uso di dispositivi di sicurezza, schermatura o analoghi meccanismi di protezione della salute; **c)** devono essere predisposti opportuni programmi di manutenzione delle attrezzature per le operazioni di saldatura, dei luoghi di lavoro e delle postazioni di lavoro; **d)** i luoghi e le postazioni di lavoro devono essere progettati al fine di ridurre l'esposizione alle radiazioni ottiche prodotte dalle operazioni di saldatura; **e)** la durata delle operazioni di saldatura deve essere ridotta al minimo possibile; **f)** i lavoratori devono avere la disponibilità di adeguati dispositivi di protezione individuale dalle radiazioni ottiche prodotte durante le operazioni di saldatura; **g)** i lavoratori devono avere la disponibilità delle istruzioni del fabbricante delle attrezzature utilizzate nelle operazioni di saldatura; **h)** le aree in cui si effettuano operazioni di saldatura devono essere indicate con un'apposita segnaletica e l'accesso alle stesse deve essere limitato.

DISPOSITIVI DI PROTEZIONE INDIVIDUALE:

Devono essere forniti: **a)** schermo facciale; **b)** maschera con filtro specifico.



RISCHIO: Rumore

MISURE PREVENTIVE e PROTETTIVE:

- a) **Nelle lavorazioni:** Montaggio del ponteggio metallico fisso; Pozzetti di ispezione e opere d'arte; Smontaggio del ponteggio metallico fisso;

Nelle macchine: Autocarro; Pala meccanica; Autogru; Autocarro con cestello; Escavatore; Autobetoniera; Autopompa per cls; Autocarro con gru; Gru a torre;

Fascia di appartenenza. Il livello di esposizione è "Minore dei valori inferiori di azione: 80 dB(A) e 135 dB(C)".

MISURE TECNICHE E ORGANIZZATIVE:

Organizzazione del lavoro. Le attività lavorative devono essere organizzate tenuto conto delle seguenti indicazioni: **a)** scelta di attrezzature di lavoro adeguate, tenuto conto del lavoro da svolgere, che emettano il minor rumore possibile; **b)** adozione di metodi di lavoro che



implicano una minore esposizione al rumore; **c)** riduzione del rumore mediante una migliore organizzazione del lavoro attraverso la limitazione della durata e dell'intensità dell'esposizione e l'adozione di orari di lavoro appropriati, con sufficienti periodi di riposo; **d)** adozione di opportuni programmi di manutenzione delle attrezzature e macchine di lavoro, del luogo di lavoro e dei sistemi sul posto di lavoro; **e)** progettazione della struttura dei luoghi e dei posti di lavoro al fine di ridurre l'esposizione al rumore dei lavoratori; **f)** adozione di misure tecniche per il contenimento del rumore trasmesso per via aerea, quali schermature, involucri o rivestimenti realizzati con materiali fonoassorbenti; **g)** adozione di misure tecniche per il contenimento del rumore strutturale, quali sistemi di smorzamento o di isolamento; **h)** locali di riposo messi a disposizione dei lavoratori con rumorosità ridotta a un livello compatibile con il loro scopo e le loro condizioni di utilizzo.

b) Nelle lavorazioni: Realizzazione della carpenteria per le strutture in fondazione; Impermeabilizzazione di pareti controterra; Realizzazione della carpenteria per sottoservizi in c.a.; Realizzazione di camera di ventilazione; Impermeabilizzazione di coperture; Realizzazione di tamponature; Realizzazione delle canalizzazioni per aria condizionata; Realizzazione di impianto elettrico; Installazione della centrale termica per impianto termico (centralizzato); Realizzazione della rete di distribuzione e terminali per impianto termico; Montaggio di apparecchi igienico sanitari; Realizzazione della rete di distribuzione di impianto idrico-sanitario; Installazione di pompa di calore; Realizzazione di impianto solare fotovoltaico; Realizzazione di pavimentazione industriale a spolvero;

Fascia di appartenenza. Il livello di esposizione è "Maggiore dei valori superiori di azione: 85 dB(A) e 137 dB(C)".

MISURE TECNICHE E ORGANIZZATIVE:

Organizzazione del lavoro. Le attività lavorative devono essere organizzate tenuto conto delle seguenti indicazioni: **a)** scelta di attrezzature di lavoro adeguate, tenuto conto del lavoro da svolgere, che emettano il minor rumore possibile; **b)** adozione di metodi di lavoro che implicano una minore esposizione al rumore; **c)** riduzione del rumore mediante una migliore organizzazione del lavoro attraverso la limitazione della durata e dell'intensità dell'esposizione e l'adozione di orari di lavoro appropriati, con sufficienti periodi di riposo; **d)** adozione di opportuni programmi di manutenzione delle attrezzature e macchine di lavoro, del luogo di lavoro e dei sistemi sul posto di lavoro; **e)** progettazione della struttura dei luoghi e dei posti di lavoro al fine di ridurre l'esposizione al rumore dei lavoratori; **f)** adozione di misure tecniche per il contenimento del rumore trasmesso per via aerea, quali schermature, involucri o rivestimenti realizzati con materiali fonoassorbenti; **g)** adozione di misure tecniche per il contenimento del rumore strutturale, quali sistemi di smorzamento o di isolamento; **h)** locali di riposo messi a disposizione dei lavoratori con rumorosità ridotta a un livello compatibile con il loro scopo e le loro condizioni di utilizzo.

DISPOSITIVI DI PROTEZIONE INDIVIDUALE:

Devono essere forniti: **a)** otoprotettori.

c) Nelle lavorazioni: Formazione intonaci esterni industrializzati; Posa di pavimenti per interni in ceramica;

Fascia di appartenenza. Il livello di esposizione è "Compreso tra i valori inferiori e superiori di azione: 80/85 dB(A) e 135/137 dB(C)".

MISURE TECNICHE E ORGANIZZATIVE:

Organizzazione del lavoro. Le attività lavorative devono essere organizzate tenuto conto delle seguenti indicazioni: **a)** scelta di attrezzature di lavoro adeguate, tenuto conto del lavoro da svolgere, che emettano il minor rumore possibile; **b)** adozione di metodi di lavoro che implicano una minore esposizione al rumore; **c)** riduzione del rumore mediante una migliore organizzazione del lavoro attraverso la limitazione della durata e dell'intensità dell'esposizione e l'adozione di orari di lavoro appropriati, con sufficienti periodi di riposo; **d)** adozione di opportuni programmi di manutenzione delle attrezzature e macchine di lavoro, del luogo di lavoro e dei sistemi sul posto di lavoro; **e)** progettazione della struttura dei luoghi e dei posti di lavoro al fine di ridurre l'esposizione al rumore dei lavoratori; **f)** adozione di misure tecniche per il contenimento del rumore trasmesso per via aerea, quali schermature, involucri o rivestimenti realizzati con materiali fonoassorbenti; **g)** adozione di misure tecniche per il contenimento del rumore strutturale, quali sistemi di smorzamento o di isolamento; **h)** locali di riposo messi a disposizione dei lavoratori con rumorosità ridotta a un livello compatibile con il loro scopo e le loro condizioni di utilizzo.

DISPOSITIVI DI PROTEZIONE INDIVIDUALE:

Devono essere forniti: **a)** otoprotettori.

d) Nelle macchine: Dumper;

Fascia di appartenenza. Il livello di esposizione è "Maggiore dei valori superiori di azione: 85 dB(A) e 137 dB(C)".

MISURE TECNICHE E ORGANIZZATIVE:

Organizzazione del lavoro. Le attività lavorative devono essere organizzate tenuto conto delle seguenti indicazioni: **a)** scelta di attrezzature di lavoro adeguate, tenuto conto del lavoro da svolgere, che emettano il minor rumore possibile; **b)** adozione di metodi di lavoro che implicano una minore esposizione al rumore; **c)** riduzione del rumore mediante una migliore organizzazione del lavoro attraverso la limitazione della durata e dell'intensità dell'esposizione e l'adozione di orari di lavoro appropriati, con sufficienti periodi di riposo; **d)** adozione di opportuni programmi di manutenzione delle attrezzature e macchine di lavoro, del luogo di lavoro e dei sistemi sul

posto di lavoro; **e)** progettazione della struttura dei luoghi e dei posti di lavoro al fine di ridurre l'esposizione al rumore dei lavoratori; **f)** adozione di misure tecniche per il contenimento del rumore trasmesso per via aerea, quali schermature, involucri o rivestimenti realizzati con materiali fonoassorbenti; **g)** adozione di misure tecniche per il contenimento del rumore strutturale, quali sistemi di smorzamento o di isolamento; **h)** locali di riposo messi a disposizione dei lavoratori con rumorosità ridotta a un livello compatibile con il loro scopo e le loro condizioni di utilizzo.

Segnalazione e delimitazione dell'ambiente di lavoro. I luoghi di lavoro devono avere i seguenti requisiti: **a)** indicazione, con appositi segnali, dei luoghi di lavoro dove i lavoratori sono esposti ad un rumore al di sopra dei valori superiori di azione; **b)** ove ciò è tecnicamente possibile e giustificato dal rischio, delimitazione e accesso limitato delle aree, dove i lavoratori sono esposti ad un rumore al di sopra dei valori superiori di azione.

DISPOSITIVI DI PROTEZIONE INDIVIDUALE:

Devono essere forniti: **a)** otoprotettori.

RISCHIO: "Seppellimento, sprofondamento"

MISURE PREVENTIVE e PROTETTIVE:

a) Nelle lavorazioni: Scavo di sbancamento;

PRESCRIZIONI ESECUTIVE:

Armature del fronte. Quando per la particolare natura del terreno o per causa di piogge, di infiltrazione, di gelo o disgelo, o per altri motivi, siano da temere frane o scoscendimenti, deve essere provveduto all'armatura o al consolidamento del terreno.

Divieto di depositi sui bordi. E' vietato costituire depositi di materiali presso il ciglio degli scavi. Qualora tali depositi siano necessari per le condizioni del lavoro, si deve provvedere alle necessarie puntellature.

RIFERIMENTI NORMATIVI:

D.Lgs. 9 aprile 2008 n. 81, Art. 118; D.Lgs. 9 aprile 2008 n. 81, Art. 120.



RISCHIO: Vibrazioni

MISURE PREVENTIVE e PROTETTIVE:

a) Nelle lavorazioni: Formazione intonaci esterni industrializzati; Posa di pavimenti per interni in ceramica;

Fascia di appartenenza. Mano-Braccio (HAV): "Inferiore a 2,5 m/s²"; Corpo Intero (WBV): "Non presente".

MISURE TECNICHE E ORGANIZZATIVE:

Misure generali. I rischi, derivanti dall'esposizione dei lavoratori a vibrazioni, devono essere eliminati alla fonte o ridotti al minimo.

b) Nelle lavorazioni: Realizzazione delle canalizzazioni per aria condizionata; Realizzazione di impianto elettrico; Installazione della centrale termica per impianto termico (centralizzato); Realizzazione della rete di distribuzione e terminali per impianto termico; Montaggio di apparecchi igienico sanitari; Realizzazione della rete di distribuzione di impianto idrico-sanitario; Installazione di pompa di calore; Realizzazione di impianto solare fotovoltaico; Realizzazione di pavimentazione industriale a spolvero;

Fascia di appartenenza. Mano-Braccio (HAV): "Compreso tra 2,5 e 5,0 m/s²"; Corpo Intero (WBV): "Non presente".

MISURE TECNICHE E ORGANIZZATIVE:

Misure generali. I rischi, derivanti dall'esposizione dei lavoratori a vibrazioni, devono essere eliminati alla fonte o ridotti al minimo.

DISPOSITIVI DI PROTEZIONE INDIVIDUALE:


Devono essere forniti: **a)** indumenti protettivi; **b)** guanti antivibrazione; **c)** maniglie antivibrazione.

c) Nelle macchine: Autocarro; Autogru; Autocarro con cestello; Autobetoniera; Autopompa per cls; Autocarro con gru;

Fascia di appartenenza. Mano-Braccio (HAV): "Non presente"; Corpo Intero (WBV): "Inferiore a 0,5 m/s²".

MISURE TECNICHE E ORGANIZZATIVE:

Misure generali. I rischi, derivanti dall'esposizione dei lavoratori a vibrazioni, devono essere eliminati alla fonte o



ridotti al minimo.

d) Nelle macchine: Pala meccanica; Escavatore; Dumper;

Fascia di appartenenza. Mano-Braccio (HAV): "Non presente"; Corpo Intero (WBV): "Compreso tra 0,5 e 1 m/s²".

MISURE TECNICHE E ORGANIZZATIVE:

Misure generali. I rischi, derivanti dall'esposizione dei lavoratori a vibrazioni, devono essere eliminati alla fonte o ridotti al minimo.

Organizzazione del lavoro. Le attività lavorative devono essere organizzate tenuto conto delle seguenti indicazioni: **a)** i metodi di lavoro adottati devono essere quelli che richiedono la minore esposizione a vibrazioni meccaniche; **b)** la durata e l'intensità dell'esposizione a vibrazioni meccaniche deve essere opportunamente limitata al minimo necessario per le esigenze della lavorazione; **c)** l'orario di lavoro deve essere organizzato in maniera appropriata al tipo di lavoro da svolgere; **d)** devono essere previsti adeguati periodi di riposo in funzione del tipo di lavoro da svolgere.

Attrezzature di lavoro. Le attrezzature di lavoro impiegate: **a)** devono essere adeguate al lavoro da svolgere; **b)** devono essere concepite nel rispetto dei principi ergonomici; **c)** devono produrre il minor livello possibile di vibrazioni, tenuto conto del lavoro da svolgere; **d)** devono essere soggette ad adeguati programmi di manutenzione.

DISPOSITIVI DI PROTEZIONE INDIVIDUALE:

Devono essere forniti: **a)** indumenti protettivi; **b)** dispositivi di smorzamento; **c)** sedili ammortizzanti.

ATTREZZATURE utilizzate nelle Lavorazioni

				
Andatoie e Passerelle	Argano a bandiera	Argano a cavalletto	Aspiratore	Attrezzi manuali
				
Avvitatore elettrico	Battipiastrille elettrico	Betoniera a bicchiere	Cannello a gas	Cannello per saldatura ossiacetilenica
				
Frattazzatrice	Intonacatrice	Livellatrice ad elica	Pompa a mano per disarmante	Ponte su cavalletti
				
Ponteggio metallico fisso	Ponteggio mobile o trabattello	Scala doppia	Scala semplice	Sega circolare
				
Seghetto alternativo	Smerigliatrice angolare (flessibile)	Soffiatore a zainetto	Taglierina elettrica	Trancia-piegaferri
				
Trapano elettrico	Vibratore elettrico per calcestruzzo			

ANDATOIE E PASSERELLE

Le andatoie e le passerelle sono opere provvisorie predisposte per consentire il collegamento di posti di lavoro collocati a quote differenti o separati da vuoti, come nel caso di scavi in trincea o ponteggi.

Rischi generati dall'uso dell'Attrezzo:

- 1) Caduta dall'alto;
- 2) Caduta di materiale dall'alto o a livello;



Misure Preventive e Protettive relative all'Attrezzo:

- 1) DPI: utilizzatore andatoie e passerelle;



PRESCRIZIONI ORGANIZZATIVE:

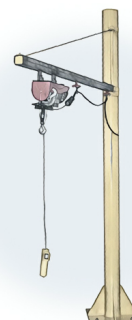
Devono essere forniti: **a)** guanti; **b)** calzature di sicurezza; **c)** indumenti protettivi.

ARGANO A BANDIERA

L'argano è un apparecchio di sollevamento utilizzato prevalentemente nei cantieri urbani di recupero e piccola ristrutturazione per il sollevamento al piano di lavoro dei materiali e degli attrezzi.

Rischi generati dall'uso dell'Attrezzo:

- 1) Caduta dall'alto;
- 2) Caduta di materiale dall'alto o a livello;
- 3) Elettrocuzione;
- 4) Scivolamenti, cadute a livello;
- 5) Urti, colpi, impatti, compressioni;



Misure Preventive e Protettive relative all'Attrezzo:

- 1) DPI: utilizzatore argano a bandiera;



PRESCRIZIONI ORGANIZZATIVE:

Devono essere forniti: **a)** casco; **b)** guanti; **c)** calzature di sicurezza; **d)** attrezzatura anticaduta; **e)** indumenti protettivi.

ARGANO A CAVALLETTO

L'argano è un apparecchio di sollevamento utilizzato prevalentemente nei cantieri urbani di recupero e piccola ristrutturazione per il sollevamento al piano di lavoro dei materiali e degli attrezzi.

Rischi generati dall'uso dell'Attrezzo:

- 1) Caduta dall'alto;
- 2) Caduta di materiale dall'alto o a livello;
- 3) Elettrocuzione;
- 4) Scivolamenti, cadute a livello;
- 5) Urti, colpi, impatti, compressioni;



Misure Preventive e Protettive relative all'Attrezzo:

- 1) DPI: utilizzatore argano a cavalletto;



PRESCRIZIONI ORGANIZZATIVE:

Devono essere forniti: **a)** casco; **b)** guanti; **c)** calzature di sicurezza; **d)** attrezzatura anticaduta; **e)** indumenti protettivi.

ASPIRATORE

L'aspiratore è un'attrezzatura utilizzata per l'asportazione e recupero di polvere e altre particelle solide.

Rischi generati dall'uso dell'Attrezzo:

- 1) Elettrocuzione;
- 2) Inalazione polveri, fibre;
- 3) Rumore;
- 4) Vibrazioni;



Misure Preventive e Protettive relative all'Attrezzo:

- 1) DPI: utilizzatore aspiratore;



PRESCRIZIONI ORGANIZZATIVE:

Devono essere forniti: **a)** otoprotettori; **b)** maschera antipolvere; **c)** guanti; **d)** calzature di sicurezza; **e)** indumenti protettivi.

ATTREZZI MANUALI

Gli attrezzi manuali, presenti in tutte le fasi lavorative, sono sostanzialmente costituiti da una parte destinata all'impugnatura ed un'altra, variamente conformata, alla specifica funzione svolta.


Rischi generati dall'uso dell'Attrezzo:

- 1) Punture, tagli, abrasioni;
- 2) Urti, colpi, impatti, compressioni;



Misure Preventive e Protettive relative all'Attrezzo:

- 1) DPI: utilizzatore attrezzi manuali;



PRESCRIZIONI ORGANIZZATIVE:

Devono essere forniti: **a)** casco; **b)** occhiali protettivi; **c)** guanti; **d)** calzature di sicurezza.

AVVITATORE ELETTRICO

L'avvitatore elettrico è un utensile elettrico di uso comune nel cantiere edile.


Rischi generati dall'uso dell'Attrezzo:

- 1) Elettrocuzione;
- 2) Urti, colpi, impatti, compressioni;



Misure Preventive e Protettive relative all'Attrezzo:

- 1) DPI: utilizzatore avvitatore elettrico;



PRESCRIZIONI ORGANIZZATIVE:


Devono essere forniti: **a)** guanti; **b)** calzature di sicurezza.

BATTIPIASTRELLE ELETTRICO

Il battipiastrille elettrico è un utensile elettrico per la posa in opera di piastrelle.

Rischi generati dall'uso dell'Attrezzo:

- 1) Elettrocuzione;
- 2) Movimentazione manuale dei carichi;
- 3) Rumore;
- 4) Urti, colpi, impatti, compressioni;
- 5) Vibrazioni;



Misure Preventive e Protettive relative all'Attrezzo:

- 1) DPI: utilizzatore battipiastrille elettrico;



PRESCRIZIONI ORGANIZZATIVE:

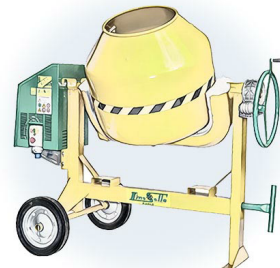
Devono essere forniti: **a)** otoprotettori; **b)** guanti antivibrazioni; **c)** calzature di sicurezza; **d)** ginocchieri.

BETONIERA A BICCHIERE

La betoniera a bicchiere è un'attrezzatura destinata al confezionamento di malta. Solitamente viene utilizzata per il confezionamento di malta per murature ed intonaci e per la produzione di piccole quantità di calcestruzzi.


Rischi generati dall'uso dell'Attrezzo:

- 1) Caduta di materiale dall'alto o a livello;
- 2) Cesoimenti, stritolamenti;
- 3) Elettrocuzione;
- 4) Getti, schizzi;
- 5) Inalazione polveri, fibre;
- 6) Movimentazione manuale dei carichi;
- 7) Rumore;
- 8) Urti, colpi, impatti, compressioni;



Misure Preventive e Protettive relative all'Attrezzo:

- 1) DPI: utilizzatore betoniera a bicchiere;



PRESCRIZIONI ORGANIZZATIVE:


Devono essere forniti: **a)** casco; **b)** otoprotettori; **c)** occhiali protettivi; **d)** maschera antipolvere; **e)** guanti; **f)** calzature di sicurezza; **g)** indumenti protettivi.

CANNELLO A GAS

Il cannello a gas, usato essenzialmente per la posa di membrane bituminose, è alimentato da gas propano.

Rischi generati dall'uso dell'Attrezzo:

- 1) Inalazione fumi, gas, vapori;
- 2) Incendi, esplosioni;
- 3) Rumore;
- 4) Urti, colpi, impatti, compressioni;



Misure Preventive e Protettive relative all'Attrezzo:

- 1) DPI: utilizzatore cannello a gas;



PRESCRIZIONI ORGANIZZATIVE:

Devono essere forniti: **a)** otoprotettori; **b)** occhiali protettivi; **c)** maschera con filtro specifico; **d)** guanti; **e)** calzature di sicurezza; **f)** indumenti protettivi.

CANNELLO PER SALDATURA OSSIA CETILENICA

Il cannello per saldatura ossiacetilenica è impiegato essenzialmente per operazioni di saldatura o taglio di parti metalliche.

Rischi generati dall'uso dell'Attrezzo:

- 1) Inalazione fumi, gas, vapori;
- 2) Incendi, esplosioni;
- 3) Radiazioni non ionizzanti;
- 4) Rumore;
- 5) Urti, colpi, impatti, compressioni;



Misure Preventive e Protettive relative all'Attrezzo:

- 1) DPI: utilizzatore cannello per saldatura ossiacetilenica;



PRESCRIZIONI ORGANIZZATIVE:

Devono essere forniti: **a)** otoprotettori; **b)** occhiali protettivi; **c)** maschera con filtro specifico; **d)** guanti; **e)** calzature di sicurezza; **f)** grembiule per saldatore; **g)** indumenti protettivi.

FRATTAZZATRICE

La frattazzatrice è un'attrezzatura elettromeccanica utilizzata per la lisciatura di superfici intonacate, dotata di centralina con pompa e serbatoio per l'acqua, tubo di collegamento, frattazzo con disco rotante intercambiabile (spugna o plastica rigida) e due pulsanti, uno per azionare il disco e l'altro per azionare lo spruzzatore dell'acqua.



Rischi generati dall'uso dell'Attrezzo:

- 1) Elettrocuzione;
- 2) Getti, schizzi;
- 3) Inalazione polveri, fibre;
- 4) Incendi, esplosioni;
- 5) Rumore;

Misure Preventive e Protettive relative all'Attrezzo:

- 1) DPI: utilizzatore frattazzatrice;




PRESCRIZIONI ORGANIZZATIVE:

Devono essere forniti: **a)** otoprotettori; **b)** guanti; **c)** mascherina antipolvere; **d)** calzature di sicurezza; **e)** indumenti protettivi.

INTONACATRICE

L'intonacatrice è un'attrezzatura che serve a proiettare malta fluida di cemento sotto pressione per formare intonaci, getti per rivestimento di pareti, ecc.



Rischi generati dall'uso dell'Attrezzo:

- 1) Getti, schizzi;
- 2) Rumore;

Misure Preventive e Protettive relative all'Attrezzo:

- 1) DPI: utilizzatore intonacatrice;



PRESCRIZIONI ORGANIZZATIVE:

Devono essere forniti: **a)** copricapo; **b)** otoprotettori; **c)** occhiali protettivi; **d)** guanti; **e)** calzature di sicurezza; **f)** indumenti protettivi.

LIVELLATRICE AD ELICA

La livellatrice ad elica è un'attrezzatura utilizzata nelle operazioni di finitura delle pavimentazioni in calcestruzzo.


Rischi generati dall'uso dell'Attrezzo:

- 1) Cesoamenti, stritolamenti;
- 2) Elettrocuzione;
- 3) Getti, schizzi;
- 4) Inalazione fumi, gas, vapori;
- 5) Movimentazione manuale dei carichi;
- 6) Rumore;
- 7) Scivolamenti, cadute a livello;
- 8) Vibrazioni;



Misure Preventive e Protettive relative all'Attrezzo:

- 1) DPI: utilizzatore livellatrice ad elica;



PRESCRIZIONI ORGANIZZATIVE:

Devono essere forniti: **a)** otoprotettori; **b)** guanti; **c)** calzature di sicurezza; **d)** indumenti protettivi.

POMPA A MANO PER DISARMANTE

La pompa a mano è utilizzata per l'applicazione a spruzzo di disarmante.


Rischi generati dall'uso dell'Attrezzo:

- 1) Getti, schizzi;
- 2) Nebbie;



Misure Preventive e Protettive relative all'Attrezzo:

- 1) DPI: utilizzatore pompa a mano per disarmante;



PRESCRIZIONI ORGANIZZATIVE:

Devono essere forniti: **a)** occhiali protettivi; **b)** guanti; **c)** calzature di sicurezza; **d)** indumenti protettivi.

PONTE SU CAVALLETTI

Il ponte su cavalletti è un'opera provvisoria costituita da un impalcato di assi in legno sostenuto da cavalletti.

Rischi generati dall'uso dell'Attrezzo:

- 1) Scivolamenti, cadute a livello;



Misure Preventive e Protettive relative all'Attrezzo:

- 1) DPI: utilizzatore ponte su cavalletti;



PRESCRIZIONI ORGANIZZATIVE:

Devono essere forniti: **a)** casco; **b)** guanti; **c)** calzature di sicurezza.

PONTEGGIO METALLICO FISSO

Il ponteggio metallico fisso è un'opera provvisoria realizzata per eseguire lavori di ingegneria civile, quali nuove costruzioni o ristrutturazioni e manutenzioni, ad altezze superiori ai 2 metri.


Rischi generati dall'uso dell'Attrezzo:

- 1) Caduta dall'alto;
- 2) Caduta di materiale dall'alto o a livello;
- 3) Scivolamenti, cadute a livello;



Misure Preventive e Protettive relative all'Attrezzo:

- 1) DPI: utilizzatore ponteggio metallico fisso;



PRESCRIZIONI ORGANIZZATIVE:

Devono essere forniti: **a)** guanti; **b)** calzature di sicurezza; **c)** attrezzature anticaduta; **d)** indumenti protettivi.

PONTEGGIO MOBILE O TRABATTELLO

Il ponteggio mobile su ruote o trabattello è un'opera provvisoria utilizzata per eseguire lavori di ingegneria civile, quali nuove costruzioni o ristrutturazioni e manutenzioni, ad altezze superiori ai 2 metri ma che non comportino grande impegno temporale.

Rischi generati dall'uso dell'Attrezzo:

- 1) Caduta dall'alto;
- 2) Caduta di materiale dall'alto o a livello;
- 3) Urti, colpi, impatti, compressioni;



Misure Preventive e Protettive relative all'Attrezzo:

- 1) DPI: utilizzatore ponteggio mobile o trabattello;



PRESCRIZIONI ORGANIZZATIVE:

Devono essere forniti: **a)** guanti; **b)** calzature di sicurezza; **c)** indumenti protettivi.

SCALA DOPPIA

La scala doppia (a compasso) è adoperata per superare dislivelli o effettuare operazioni di carattere temporaneo a quote non altrimenti raggiungibili.

Rischi generati dall'uso dell'Attrezzo:

- 1) Caduta dall'alto;
- 2) Cesoimenti, stritolamenti;
- 3) Movimentazione manuale dei carichi;
- 4) Urti, colpi, impatti, compressioni;



Misure Preventive e Protettive relative all'Attrezzo:

- 1) Scala doppia: misure preventive e protettive;

PRESCRIZIONI ORGANIZZATIVE:

Caratteristiche di sicurezza: **1)** le scale doppie devono essere costruite con materiale adatto alle condizioni di impiego, possono quindi essere in ferro, alluminio o legno, ma devono essere sufficientemente resistenti ed avere dimensioni appropriate all'uso; **2)** le scale in legno devono avere i pioli incastrati nei montanti che devono essere trattenuti con tiranti in ferro applicati sotto i due pioli estremi; le scale lunghe più di 4 m devono avere anche un tirante intermedio; **3)** le scale doppie non devono superare l'altezza di 5 m; **4)** le scale doppie devono essere provviste di catena o dispositivo analogo che impedisca l'apertura della scala oltre il limite prestabilito di sicurezza.

- 2) DPI: utilizzatore scala doppia;



PRESCRIZIONI ORGANIZZATIVE:

Devono essere forniti: **a)** casco; **b)** guanti; **c)** calzature di sicurezza.

SCALA SEMPLICE

La scala a mano semplice è adoperata per superare dislivelli o effettuare operazioni di carattere temporaneo a quote non altrimenti raggiungibili.

Rischi generati dall'uso dell'Attrezzo:

- 1) Caduta dall'alto;
- 2) Movimentazione manuale dei carichi;
- 3) Urti, colpi, impatti, compressioni;




Misure Preventive e Protettive relative all'Attrezzo:

- 1) Scala semplice: misure preventive e protettive;

PRESCRIZIONI ORGANIZZATIVE:

Caratteristiche di sicurezza: **1)** le scale a mano devono essere costruite con materiale adatto alle condizioni di impiego, possono quindi essere in ferro, alluminio o legno, ma devono essere sufficientemente resistenti ed avere dimensioni appropriate all'uso; **2)** le scale in legno devono avere i pioli incastrati nei montanti che devono essere trattenuti con tiranti in ferro applicati sotto i due pioli estremi; le scale lunghe più di 4 m devono avere anche un tirante intermedio; **3)** in tutti i casi le scale devono essere provviste di dispositivi antisdrucchiolo alle estremità inferiori dei due montanti e di elementi di trattenuta o di appoggi antisdrucchiolanti alle estremità superiori.

- 2) DPI: utilizzatore scala semplice;



PRESCRIZIONI ORGANIZZATIVE:

Devono essere forniti: **a)** casco; **b)** guanti; **c)** calzature di sicurezza.

SEGA CIRCOLARE

La sega circolare, quasi sempre presente nei cantieri, viene utilizzata per il taglio del legname da carpenteria e/o per quello usato nelle diverse lavorazioni.

Rischi generati dall'uso dell'Attrezzo:

- 1) Elettrocuzione;
- 2) Inalazione polveri, fibre;
- 3) Punture, tagli, abrasioni;
- 4) Rumore;
- 5) Scivolamenti, cadute a livello;
- 6) Urti, colpi, impatti, compressioni;



Misure Preventive e Protettive relative all'Attrezzo:

- 1) DPI: utilizzatore sega circolare;



PRESCRIZIONI ORGANIZZATIVE:

Devono essere forniti: **a)** casco; **b)** otoprotettori; **c)** occhiali protettivi; **d)** guanti; **e)** calzature di sicurezza.

SEGHETTO ALTERNATIVO

Il seghetto alternativo è un elettro utensile per il taglio di materiali quali legno, plastica ecc.

Rischi generati dall'uso dell'Attrezzo:

- 1) Elettrocuzione;
- 2) Inalazione polveri, fibre;
- 3) Punture, tagli, abrasioni;
- 4) Rumore;
- 5) Vibrazioni;



Misure Preventive e Protettive relative all'Attrezzo:

- 1) DPI: utilizzatore seghetto alternativo;



PRESCRIZIONI ORGANIZZATIVE:

Devono essere forniti: **a)** otoprotettori; **b)** occhiali protettivi; **c)** guanti; **d)** calzature di sicurezza; **e)** indumenti protettivi.

SMERIGLIATRICE ANGOLARE (FLESSIBILE)

La smerigliatrice angolare, più conosciuta come mola a disco o flessibile o flex, è un utensile portatile che reca un disco ruotante la cui funzione è quella di tagliare, smussare, lisciare superfici.


Rischi generati dall'uso dell'Attrezzo:

- 1) Elettrocuzione;
- 2) Inalazione polveri, fibre;
- 3) Punture, tagli, abrasioni;
- 4) Rumore;
- 5) Vibrazioni;



Misure Preventive e Protettive relative all'Attrezzo:

- 1) DPI: utilizzatore smerigliatrice angolare (flessibile);



PRESCRIZIONI ORGANIZZATIVE:


Devono essere forniti: **a)** casco; **b)** otoprotettori; **c)** occhiali protettivi; **d)** maschera antipolvere; **e)** guanti antivibrazioni; **f)** calzature di sicurezza; **g)** indumenti protettivi.

SOFFIATORE A ZAINETTO

Il soffiatore a zainetto è un'attrezzatura utilizzata prevalentemente per la pulizia di grandi aree scoperte tramite getti d'aria.

Rischi generati dall'uso dell'Attrezzo:

- 1) Inalazione polveri, fibre;
- 2) Incendi, esplosioni;
- 3) Rumore;
- 4) Vibrazioni;



Misure Preventive e Protettive relative all'Attrezzo:

- 1) DPI: utilizzatore soffiatore a zainetto;



PRESCRIZIONI ORGANIZZATIVE:

Devono essere forniti: **a)** otoprotettori; **b)** maschera con filtro specifico; **c)** guanti; **d)** calzature di sicurezza; **e)** indumenti protettivi.

TAGLIERINA ELETTRICA

La taglierina elettrica è un elettroutensile per il taglio di laterizi o piastrelle di ceramica.

Rischi generati dall'uso dell'Attrezzo:

- 1) Punture, tagli, abrasioni;
- 2) Rumore;
- 3) Urti, colpi, impatti, compressioni;
- 4) Vibrazioni;



Misure Preventive e Protettive relative all'Attrezzo:

- 1) DPI: utilizzatore taglierina elettrica;



PRESCRIZIONI ORGANIZZATIVE:

Devono essere forniti: **a)** casco; **b)** occhiali protettivi; **c)** guanti; **d)** calzature di sicurezza.

TRANCIA-PIEGAFERRI

La trancia-piegaferri è un'attrezzatura utilizzata per sagomare i ferri di armatura, e le relative staffe, dei getti di conglomerato cementizio armato.

Rischi generati dall'uso dell'Attrezzo:

- 1) Caduta di materiale dall'alto o a livello;
- 2) Cesoimenti, stritolamenti;
- 3) Elettrocuzione;
- 4) Punture, tagli, abrasioni;
- 5) Rumore;
- 6) Scivolamenti, cadute a livello;



Misure Preventive e Protettive relative all'Attrezzo:

- 1) DPI: utilizzatore trancia-piegaferri;



PRESCRIZIONI ORGANIZZATIVE:

Devono essere forniti: **a)** casco; **b)** otoprotettori; **c)** guanti; **d)** calzature di sicurezza; **e)** indumenti protettivi.

TRAPANO ELETTRICO

Il trapano è un utensile di uso comune adoperato per praticare fori sia in strutture murarie che in qualsiasi materiale.


Rischi generati dall'uso dell'Attrezzo:

- 1) Elettrocuzione;
- 2) Inalazione polveri, fibre;
- 3) Punture, tagli, abrasioni;
- 4) Rumore;
- 5) Vibrazioni;



Misure Preventive e Protettive relative all'Attrezzo:

- 1) DPI: utilizzatore trapano elettrico;



PRESCRIZIONI ORGANIZZATIVE:

Devono essere forniti: **a)** otoprotettori; **b)** maschera antipolvere; **c)** guanti; **d)** calzature di sicurezza.

VIBRATORE ELETTRICO PER CALCESTRUZZO

Il vibratore elettrico per calcestruzzo è un attrezzatura per il costipamento del conglomerato cementizio a getto avvenuto.

Rischi generati dall'uso dell'Attrezzo:

- 1) Elettrocuzione;
- 2) Rumore;
- 3) Vibrazioni;



Misure Preventive e Protettive relative all'Attrezzo:

- 1) DPI: utilizzatore vibratore elettrico per calcestruzzo;



PRESCRIZIONI ORGANIZZATIVE:

Devono essere forniti: **a)** casco; **b)** otoprotettori; **c)** guanti antivibrazioni; **d)** calzature di sicurezza; **e)** indumenti protettivi.

MACCHINE utilizzate nelle Lavorazioni

				
Autobetoniera	Autocarro	Autocarro con cestello	Autocarro con gru	Autogru
				
Autopompa per cls	Dumper	Escavatore	Gru a torre	Pala meccanica

AUTOBETONIERA

L'autobetoniera è un mezzo d'opera destinato al trasporto di calcestruzzi dalla centrale di betonaggio fino al luogo della posa in opera.

Rischi generati dall'uso della Macchina:

- 1) Caduta di materiale dall'alto o a livello;
- 2) Cesoimenti, stritolamenti;
- 3) Getti, schizzi;
- 4) Incendi, esplosioni;
- 5) Investimento, ribaltamento;
- 6) Rumore;
- 7) Scivolamenti, cadute a livello;
- 8) Urti, colpi, impatti, compressioni;
- 9) Vibrazioni;



Misure Preventive e Protettive relative alla Macchina:

- 1) DPI: operatore autobetoniera;



PRESCRIZIONI ORGANIZZATIVE:

Devono essere forniti: **a)** casco (all'esterno della cabina); **b)** otoprotettori (all'esterno della cabina); **c)** occhiali protettivi (all'esterno della cabina); **d)** guanti (all'esterno della cabina); **e)** calzature di sicurezza; **f)** indumenti protettivi; **g)** indumenti ad alta visibilità (all'esterno della cabina).

AUTOCARRO

L'autocarro è un mezzo d'opera utilizzato per il trasporto di mezzi, materiali da costruzione, materiali di risulta ecc.

Rischi generati dall'uso della Macchina:

- 1) Cesoamenti, stritolamenti;
- 2) Getti, schizzi;
- 3) Inalazione polveri, fibre;
- 4) Incendi, esplosioni;
- 5) Investimento, ribaltamento;
- 6) Rumore;
- 7) Urti, colpi, impatti, compressioni;
- 8) Vibrazioni;



Misure Preventive e Protettive relative alla Macchina:

- 1) DPI: operatore autocarro;



PRESCRIZIONI ORGANIZZATIVE:

Devono essere forniti: **a)** casco (all'esterno della cabina); **b)** maschera antipolvere (in presenza di lavorazioni polverose); **c)** guanti (all'esterno della cabina); **d)** calzature di sicurezza; **e)** indumenti protettivi; **f)** indumenti ad alta visibilità (all'esterno della cabina).

AUTOCARRO CON CESTELLO

L'autocarro con cestello è un mezzo d'opera dotato di braccio telescopico con cestello per lavori in elevazione.

Rischi generati dall'uso della Macchina:

- 1) Caduta dall'alto;
- 2) Caduta di materiale dall'alto o a livello;
- 3) Cesoamenti, stritolamenti;
- 4) Elettrocuzione;
- 5) Incendi, esplosioni;
- 6) Investimento, ribaltamento;
- 7) Rumore;
- 8) Vibrazioni;



Misure Preventive e Protettive relative alla Macchina:

- 1) DPI: operatore autocarro con cestello;



PRESCRIZIONI ORGANIZZATIVE:

Devono essere forniti: **a)** casco (all'esterno della cabina); **b)** guanti (all'esterno della cabina); **c)** calzature di sicurezza; **d)** attrezzature anticaduta (utilizzo cestello); **e)** indumenti protettivi; **f)** indumenti ad alta visibilità (all'esterno della cabina).

AUTOCARRO CON GRU

L'autocarro con gru è un mezzo d'opera utilizzato per il trasporto di materiali da costruzione e il carico e lo scarico degli stessi mediante gru.

Rischi generati dall'uso della Macchina:

- 1) Cesoamenti, stritolamenti;
- 2) Elettrocuzione;
- 3) Getti, schizzi;
- 4) Incendi, esplosioni;
- 5) Investimento, ribaltamento;
- 6) Punture, tagli, abrasioni;
- 7) Rumore;
- 8) Urti, colpi, impatti, compressioni;
- 9) Vibrazioni;



Misure Preventive e Protettive relative alla Macchina:

- 1) DPI: operatore autocarro con gru;



PRESCRIZIONI ORGANIZZATIVE:

Devono essere forniti: **a)** casco (all'esterno della cabina); **b)** otoprotettori (all'esterno della cabina); **c)** guanti (all'esterno della cabina); **d)** calzature di sicurezza; **e)** indumenti protettivi; **f)** indumenti ad alta visibilità (all'esterno della cabina).

AUTOGRU

L'autogru è un mezzo d'opera dotato di braccio allungabile per la movimentazione, il sollevamento e il posizionamento di materiali, di componenti di macchine, di attrezzature, di parti d'opera, ecc.

Rischi generati dall'uso della Macchina:

- 1) Caduta di materiale dall'alto o a livello;
- 2) Elettrocuzione;
- 3) Getti, schizzi;
- 4) Incendi, esplosioni;
- 5) Investimento, ribaltamento;
- 6) Punture, tagli, abrasioni;
- 7) Rumore;
- 8) Urti, colpi, impatti, compressioni;
- 9) Vibrazioni;



Misure Preventive e Protettive relative alla Macchina:

- 1) DPI: operatore autogru;



PRESCRIZIONI ORGANIZZATIVE:

Devono essere forniti: **a)** casco (all'esterno della cabina); **b)** otoprotettori (in caso di cabina aperta); **c)** guanti (all'esterno della cabina); **d)** calzature di sicurezza; **e)** indumenti protettivi; **f)** indumenti ad alta visibilità (all'esterno della cabina).

AUTOPOMPA PER CLS

L'autopompa per getti di calcestruzzo è un mezzo d'opera attrezzato con una pompa per il sollevamento del calcestruzzo per getti in quota.

Rischi generati dall'uso della Macchina:

- 1) Caduta di materiale dall'alto o a livello;
- 2) Elettrocuzione;
- 3) Getti, schizzi;
- 4) Investimento, ribaltamento;
- 5) Rumore;
- 6) Scivolamenti, cadute a livello;
- 7) Vibrazioni;



Misure Preventive e Protettive relative alla Macchina:

- 1) DPI: operatore autopompa per cls;



PRESCRIZIONI ORGANIZZATIVE:

Devono essere forniti: **a)** casco (all'esterno della cabina); **b)** occhiali protettivi (all'esterno della cabina); **c)** guanti (all'esterno della cabina); **d)** calzature di sicurezza; **e)** indumenti protettivi; **f)** indumenti ad alta visibilità (all'esterno della cabina).

DUMPER

Il dumper è un mezzo d'opera utilizzato per il trasporto di materiali incoerenti (sabbia, pietrisco).

Rischi generati dall'uso della Macchina:

- 1) Cesoimenti, stritolamenti;
- 2) Inalazione polveri, fibre;
- 3) Incendi, esplosioni;
- 4) Investimento, ribaltamento;
- 5) Rumore;
- 6) Vibrazioni;



Misure Preventive e Protettive relative alla Macchina:

- 1) DPI: operatore dumper;



PRESCRIZIONI ORGANIZZATIVE:

Devono essere forniti: **a)** casco (all'esterno della cabina); **b)** otoprotettori (all'esterno della cabina); **c)** maschera antipolvere (in presenza di lavorazioni polverose); **d)** guanti (all'esterno della cabina); **e)** calzature di sicurezza; **f)** indumenti protettivi; **g)** indumenti ad alta visibilità (all'esterno della cabina).

ESCAVATORE

L'escavatore è una macchina operatrice con pala anteriore impiegata per lavori di scavo, riporto e movimento di materiali.

Rischi generati dall'uso della Macchina:

- 1) Cesoamenti, stritolamenti;
- 2) Elettrocuzione;
- 3) Inalazione polveri, fibre;
- 4) Incendi, esplosioni;
- 5) Investimento, ribaltamento;
- 6) Rumore;
- 7) Scivolamenti, cadute a livello;
- 8) Vibrazioni;



Misure Preventive e Protettive relative alla Macchina:

- 1) DPI: operatore escavatore;



PRESCRIZIONI ORGANIZZATIVE:

Devono essere forniti: **a)** casco (all'esterno della cabina); **b)** otoprotettori (in presenza di cabina aperta); **c)** maschera antipolvere (in presenza di cabina aperta); **d)** guanti (all'esterno della cabina); **e)** calzature di sicurezza; **f)** indumenti protettivi; **g)** indumenti ad alta visibilità (all'esterno della cabina).

GRU A TORRE

La gru è il principale mezzo di sollevamento e movimentazione dei carichi in cantiere. Le gru possono essere dotate di basamenti fissi o su rotaie, per consentire un più agevole utilizzo durante lo sviluppo del cantiere senza dover essere costretti a smontarla e montarla ripetutamente.



Rischi generati dall'uso della Macchina:

- 1) Caduta dall'alto;
- 2) Caduta di materiale dall'alto o a livello;
- 3) Elettrocuzione;
- 4) Rumore;

Misure Preventive e Protettive relative alla Macchina:

- 1) DPI: operatore gru a torre;



PRESCRIZIONI ORGANIZZATIVE:

Devono essere forniti: **a)** casco; **b)** guanti; **c)** calzature di sicurezza; **d)** attrezzatura anticaduta (interventi di manutenzione); **e)** indumenti protettivi.

PALA MECCANICA

La pala meccanica è una macchina operatrice dotata di una benna mobile utilizzata per operazioni di scavo, carico, sollevamento, trasporto e scarico di terra o altri materiali incoerenti.

Rischi generati dall'uso della Macchina:

- 1) Cesoimenti, stritolamenti;
- 2) Inalazione polveri, fibre;
- 3) Incendi, esplosioni;
- 4) Investimento, ribaltamento;
- 5) Rumore;
- 6) Scivolamenti, cadute a livello;
- 7) Vibrazioni;



Misure Preventive e Protettive relative alla Macchina:

- 1) DPI: operatore pala meccanica;



PRESCRIZIONI ORGANIZZATIVE:

Devono essere forniti: **a)** casco (all'esterno della cabina); **b)** otoprotettori (in presenza di cabina aperta); **c)** maschera antipolvere (in presenza di cabina aperta); **d)** guanti (all'esterno della cabina); **e)** calzature di sicurezza; **f)** indumenti protettivi; **g)** indumenti ad alta visibilità (all'esterno della cabina).

POTENZA SONORA ATTREZZATURE E MACCHINE

(art 190, D.Lgs. 81/2008 e s.m.i.)

ATTREZZATURA	Lavorazioni	Potenza Sonora dB(A)	Scheda
Avvitatore elettrico	Montaggio di pannelli prefabbricati in x-lam per pareti portanti; Montaggio di pannelli prefabbricati in x-lam per solai; Posa della macchina di condizionamento; Realizzazione delle canalizzazioni per aria condizionata; Realizzazione di impianto elettrico; Installazione della centrale termica per impianto termico (centralizzato); Realizzazione della rete di distribuzione e terminali per impianto termico; Montaggio di apparecchi igienico sanitari; Realizzazione della rete di distribuzione di impianto idrico-sanitario; Installazione di pompa di calore; Realizzazione di pareti divisorie interne in cartongesso.	107.0	943-(IEC-84)-RPO-01
Battipiastrille elettrico	Posa di pavimenti per interni in ceramica.	110.0	972-(IEC-92)-RPO-01
Betoniera a bicchiere	Realizzazione di tamponature; Formazione di massetto per pavimenti interni.	95.0	916-(IEC-30)-RPO-01
Sega circolare	Realizzazione della recinzione e degli accessi al cantiere; Allestimento di depositi, zone per lo stoccaggio dei materiali e per gli impianti fissi; Allestimento di servizi igienico-assistenziali del cantiere; Allestimento di servizi sanitari del cantiere ; Realizzazione di tettoia in legno a protezione delle postazioni di lavoro; Realizzazione della carpenteria per le strutture in fondazione; Realizzazione della carpenteria per sottoservizi in c.a.; Realizzazione di camera di ventilazione; Realizzazione di tamponature.	113.0	908-(IEC-19)-RPO-01
Seghetto alternativo	Applicazione interna di pannelli isolanti su superfici verticali.	100.0	915-(IEC-25)-RPO-01
Smerigliatrice angolare (flessibile)	Realizzazione della recinzione e degli accessi al cantiere; Allestimento di depositi, zone per lo stoccaggio dei materiali e per gli impianti fissi; Allestimento di servizi igienico-assistenziali del cantiere; Allestimento di servizi sanitari del cantiere ; Realizzazione di tettoia in legno a protezione delle postazioni di lavoro; Realizzazione di tamponature; Smobilizzo del cantiere.	113.0	931-(IEC-45)-RPO-01
Soffiatore a zainetto	Pulizia generale dell'area di cantiere.	97.0	
Taglierina elettrica	Realizzazione di controsoffitti in cartongesso; Applicazione esterna di pannelli isolanti su superfici verticali; Realizzazione di pareti divisorie interne in cartongesso; Realizzazione di controsoffitti in cartongesso; Posa di pavimenti per interni in ceramica; Posa di pavimenti per interni in materie plastiche; Posa di rivestimenti interni in ceramica.	89.9	
Trapano elettrico	Realizzazione della recinzione e degli accessi al cantiere; Allestimento di depositi, zone per	107.0	943-(IEC-84)-RPO-01

ATTREZZATURA	Lavorazioni	Potenza Sonora dB(A)	Scheda
	lo stoccaggio dei materiali e per gli impianti fissi; Allestimento di servizi igienico-assistenziali del cantiere; Allestimento di servizi sanitari del cantiere ; Realizzazione di tettoia in legno a protezione delle postazioni di lavoro; Montaggio del ponteggio metallico fisso; Posa della macchina di condizionamento; Realizzazione delle canalizzazioni per aria condizionata; Realizzazione di impianto elettrico; Installazione della centrale termica per impianto termico (centralizzato); Realizzazione della rete di distribuzione e terminali per impianto termico; Montaggio di apparecchi igienico sanitari; Realizzazione della rete di distribuzione di impianto idrico-sanitario; Installazione di pompa di calore; Realizzazione di impianto solare fotovoltaico; Smontaggio del ponteggio metallico fisso; Smobilizzo del cantiere.		

MACCHINA	Lavorazioni	Potenza Sonora dB(A)	Scheda
Autobetoniera	Getto in calcestruzzo per le strutture in fondazione; Getto in calcestruzzo per sottoservizi in c.a..	112.0	947-(IEC-28)-RPO-01
Autocarro con cestello	Posa in opera di tubazioni in pvc per la messa in sicurezza di linee elettriche aeree; Montaggio di pannelli prefabbricati in x-lam per pareti portanti; Montaggio di pannelli prefabbricati in x-lam per solai.	103.0	940-(IEC-72)-RPO-01
Autocarro con gru	Pozzetti di ispezione e opere d'arte; Realizzazione di controsoffitti in cartongesso; Applicazione esterna di pannelli isolanti su superfici verticali; Posa della macchina di condizionamento; Installazione della centrale termica per impianto termico (centralizzato); Installazione di pompa di calore; Realizzazione di pareti divisorie interne in cartongesso; Applicazione interna di pannelli isolanti su superfici verticali; Realizzazione di controsoffitti in cartongesso; Formazione di massetto per pavimenti interni; Posa di pavimenti per interni in ceramica; Posa di pavimenti per interni in materie plastiche; Posa di rivestimenti interni in ceramica; Montaggio di serramenti interni; Montaggio di porte interne.	103.0	940-(IEC-72)-RPO-01
Autocarro	Realizzazione della recinzione e degli accessi al cantiere; Realizzazione della viabilità di cantiere; Allestimento di depositi, zone per lo stoccaggio dei materiali e per gli impianti fissi; Allestimento di servizi igienico-assistenziali del cantiere; Allestimento di servizi sanitari del cantiere ; Montaggio del ponteggio metallico fisso; Montaggio della gru a torre; Scavo di sbancamento; Realizzazione di vespaio aerato con elementi in plastica; Smontaggio del ponteggio metallico fisso; Smontaggio della gru a torre; Smobilizzo del cantiere.	103.0	940-(IEC-72)-RPO-01

MACCHINA	Lavorazioni	Potenza Sonora dB(A)	Scheda
Autogru	Allestimento di depositi, zone per lo stoccaggio dei materiali e per gli impianti fissi; Allestimento di servizi igienico-assistenziali del cantiere; Allestimento di servizi sanitari del cantiere ; Montaggio della gru a torre; Lavorazione e posa ferri di armatura per sottoservizi in c.a.; Montaggio di pannelli prefabbricati in x-lam per pareti portanti; Montaggio di pannelli prefabbricati in x-lam per solai; Montaggio di serramenti esterni; Smontaggio della gru a torre; Smobilizzo del cantiere.	103.0	940-(IEC-72)-RPO-01
Autopompa per cls	Getto in calcestruzzo per le strutture in fondazione; Getto in calcestruzzo per sottoservizi in c.a..	103.0	940-(IEC-72)-RPO-01
Dumper	Rinterro di scavo eseguito a macchina; Realizzazione di drenaggio per pareti controterra.	103.0	940-(IEC-72)-RPO-01
Escavatore	Scavo di sbancamento.	104.0	950-(IEC-16)-RPO-01
Gru a torre	Realizzazione di camera di ventilazione; Impermeabilizzazione di coperture; Montaggio di copertura in lamiera grecata; Montaggio di scossaline e canali di gronda; Montaggio di pluviali e canne di ventilazione; Realizzazione di tamponature; Formazione intonaci esterni industrializzati.	101.0	960-(IEC-4)-RPO-01
Pala meccanica	Realizzazione della viabilità di cantiere; Scavo di sbancamento; Rinterro di scavo eseguito a macchina.	104.0	936-(IEC-53)-RPO-01

COORDINAMENTO GENERALE DEL PSC

COORDINAMENTO DELLE LAVORAZIONI E FASI

1) Interferenza nel periodo dal 02/01/2026 al 05/01/2026 per un totale di 2 giorni lavorativi. Fasi:

- Realizzazione della recinzione e degli accessi al cantiere
- Realizzazione della viabilità di cantiere

Le lavorazioni su elencate sono eseguite rispettivamente dal 02/01/2026 al 05/01/2026 per 2 giorni lavorativi, e dal 02/01/2026 al 05/01/2026 per 2 giorni lavorativi.

Dette lavorazioni interferiscono fra loro per i seguenti periodi: dal 02/01/2026 al 05/01/2026 per 2 giorni lavorativi.

Coordinamento:

- a) La circolazione delle macchine operatrici deve avvenire utilizzando percorsi ben definiti e la velocità deve risultare ridotta a passo d'uomo.
- b) Il personale non strettamente necessario alle lavorazioni dovrà allontanarsi dalla zona interessata e gli addetti dovranno adottare, se del caso, i dispositivi di protezione individuale idonei alle attività.
- c) Durante il trasporto di materiale sfuso ad elevata polverosità è necessario provvedere ad inumidire i materiali stessi per limitare la formazione di polveri.
- d) Utilizzo di indumenti ad alta visibilità. (DPI da adottare)
- e) Utilizzo di maschera antipolvere. (DPI da adottare)
- f) Durante i lavori in quota, dopo l'utilizzo degli attrezzi è necessario riporli in borse o cinture portautensili.
- g) Delimitare e segnalare la zona d'intervento sottoposta a caduta di materiali dall'alto.
- h) Delimitare e segnalare la zona di intervento a livello di rumorosità elevato.
- i) Utilizzo di otoprotettori (DPI da adottare)
- j) Nelle attività di scavo la diffusione di polveri e fibre deve essere ridotta al minimo irrorando periodicamente le superfici di scavo ed i percorsi dei mezzi meccanici.
- k) Nelle attività di scavo quando la quantità di polveri e fibre presenti superi i limiti tollerati devono essere forniti ed utilizzati indumenti di lavoro e dispositivi di protezione individuale idonei alle attività.
- l) Nelle attività di scavo non devono essere eseguiti altri lavori che comportino la presenza di manodopera nella zona d'intervento dei mezzi d'opera.
- m) Utilizzo di indumenti ad alta visibilità (DPI da adottare)
- n) Utilizzo di maschera antipolvere (DPI da adottare)

Rischi Trasmissibili:

Realizzazione della recinzione e degli accessi al cantiere:

a) Rumore	Prob: IMPROBABILE	Ent. danno: LIEVE
b) Inalazione polveri, fibre	Prob: IMPROBABILE	Ent. danno: LIEVE
c) Rumore	Prob: IMPROBABILE	Ent. danno: LIEVE
d) Inalazione polveri, fibre	Prob: IMPROBABILE	Ent. danno: LIEVE
e) Investimento, ribaltamento	Prob: IMPROBABILE	Ent. danno: GRAVE

Realizzazione della viabilità di cantiere:

a) Investimento, ribaltamento	Prob: PROBABILE	Ent. danno:
GRAVISSIMO		
b) Inalazione polveri, fibre	Prob: IMPROBABILE	Ent. danno: LIEVE
c) Investimento, ribaltamento	Prob: IMPROBABILE	Ent. danno: GRAVE
d) Inalazione polveri, fibre	Prob: IMPROBABILE	Ent. danno: LIEVE
e) Investimento, ribaltamento	Prob: IMPROBABILE	Ent. danno: GRAVE

2) Interferenza nel periodo dal 05/01/2026 al 07/01/2026 per un totale di 2 giorni lavorativi. Fasi:

- Allestimento di depositi, zone per lo stoccaggio dei materiali e per gli impianti fissi
- Posa in opera di tubazioni in pvc per la messa in sicurezza di linee elettriche aeree

Le lavorazioni su elencate sono eseguite rispettivamente dal 05/01/2026 al 07/01/2026 per 2 giorni lavorativi, e dal 05/01/2026 al 07/01/2026 per 2 giorni lavorativi.

Dette lavorazioni interferiscono fra loro per i seguenti periodi: dal 05/01/2026 al 07/01/2026 per 2 giorni lavorativi.

Coordinamento:

- a) La circolazione delle macchine operatrici deve avvenire utilizzando percorsi ben definiti e la velocità deve risultare ridotta a passo d'uomo.
- b) Il personale non strettamente necessario alle lavorazioni dovrà allontanarsi dalla zona interessata e gli addetti dovranno adottare, se del caso, i dispositivi di protezione individuale idonei alle attività.
- c) Durante il trasporto di materiale sfuso ad elevata polverosità è necessario provvedere ad inumidire i materiali stessi per limitare la formazione di polveri.
- d) Utilizzo di indumenti ad alta visibilità. (DPI da adottare)
- e) Utilizzo di maschera antipolvere. (DPI da adottare)

- f) Le operazioni di sollevamento e/o di trasporto di carichi devono avvenire evitando il passaggio dei carichi sospesi al di sopra di postazioni di lavoro.
- g) L'area sottostante la traiettoria di passaggio dei carichi deve essere opportunamente delimitata.
- h) Utilizzo di casco. (DPI da adottare)
- i) Durante i lavori in quota, dopo l'utilizzo degli attrezzi è necessario riporli in borse o cinture portautensili.
- j) Delimitare e segnalare la zona d'intervento sottoposta a caduta di materiali dall'alto.
- k) Delimitare e segnalare la zona di intervento a livello di rumorosità elevato.
- l) Utilizzo di otoprotettori (DPI da adottare)
- m) L'area sottostante la zona operativa del cestello deve essere opportunamente delimitata.

Rischi Trasmissibili:

Allestimento di depositi, zone per lo stoccaggio dei materiali e per gli impianti fissi:

a) Rumore	Prob: IMPROBABILE	Ent. danno: LIEVE
b) Inalazione polveri, fibre	Prob: IMPROBABILE	Ent. danno: LIEVE
c) Rumore	Prob: IMPROBABILE	Ent. danno: LIEVE
d) Caduta di materiale dall'alto o a livello	Prob: POCO PROBABILE	Ent. danno: GRAVE
e) Inalazione polveri, fibre	Prob: IMPROBABILE	Ent. danno: LIEVE
f) Investimento, ribaltamento	Prob: IMPROBABILE	Ent. danno: GRAVE
g) Caduta di materiale dall'alto o a livello	Prob: POCO PROBABILE	Ent. danno: GRAVE
h) Investimento, ribaltamento	Prob: IMPROBABILE	Ent. danno: GRAVE

Posa in opera di tubazioni in pvc per la messa in sicurezza di linee elettriche aeree:

a) Caduta di materiale dall'alto o a livello	Prob: IMPROBABILE	Ent. danno: GRAVE
b) Investimento, ribaltamento	Prob: IMPROBABILE	Ent. danno: GRAVE

3) Interferenza nel periodo dal 05/01/2026 al 07/01/2026 per un totale di 2 giorni lavorativi. Fasi:

- Allestimento di servizi igienico-assistenziali del cantiere

- Allestimento di servizi sanitari del cantiere

Le lavorazioni su elencate sono eseguite rispettivamente dal 05/01/2026 al 07/01/2026 per 2 giorni lavorativi, e dal 05/01/2026 al 07/01/2026 per 2 giorni lavorativi.

Dette lavorazioni interferiscono fra loro per i seguenti periodi: dal 05/01/2026 al 07/01/2026 per 2 giorni lavorativi.

Coordinamento:

- a) La circolazione delle macchine operatrici deve avvenire utilizzando percorsi ben definiti e la velocità deve risultare ridotta a passo d'uomo.
- b) Il personale non strettamente necessario alle lavorazioni dovrà allontanarsi dalla zona interessata e gli addetti dovranno adottare, se del caso, i dispositivi di protezione individuale idonei alle attività.
- c) Durante il trasporto di materiale sfuso ad elevata polverosità è necessario provvedere ad inumidire i materiali stessi per limitare la formazione di polveri.
- d) Utilizzo di indumenti ad alta visibilità. (DPI da adottare)
- e) Utilizzo di maschera antipolvere. (DPI da adottare)
- f) Le operazioni di sollevamento e/o di trasporto di carichi devono avvenire evitando il passaggio dei carichi sospesi al di sopra di postazioni di lavoro.
- g) L'area sottostante la traiettoria di passaggio dei carichi deve essere opportunamente delimitata.
- h) Utilizzo di casco. (DPI da adottare)
- i) Durante i lavori in quota, dopo l'utilizzo degli attrezzi è necessario riporli in borse o cinture portautensili.
- j) Delimitare e segnalare la zona d'intervento sottoposta a caduta di materiali dall'alto.
- k) Delimitare e segnalare la zona di intervento a livello di rumorosità elevato.
- l) Utilizzo di otoprotettori (DPI da adottare)

Rischi Trasmissibili:

Allestimento di servizi igienico-assistenziali del cantiere:

a) Rumore	Prob: IMPROBABILE	Ent. danno: LIEVE
b) Inalazione polveri, fibre	Prob: IMPROBABILE	Ent. danno: LIEVE
c) Rumore	Prob: IMPROBABILE	Ent. danno: LIEVE
d) Caduta di materiale dall'alto o a livello	Prob: POCO PROBABILE	Ent. danno: GRAVE
e) Inalazione polveri, fibre	Prob: IMPROBABILE	Ent. danno: LIEVE
f) Investimento, ribaltamento	Prob: IMPROBABILE	Ent. danno: GRAVE
g) Caduta di materiale dall'alto o a livello	Prob: POCO PROBABILE	Ent. danno: GRAVE
h) Investimento, ribaltamento	Prob: IMPROBABILE	Ent. danno: GRAVE

Allestimento di servizi sanitari del cantiere :

a) Rumore	Prob: IMPROBABILE	Ent. danno: LIEVE
b) Inalazione polveri, fibre	Prob: IMPROBABILE	Ent. danno: LIEVE
c) Rumore	Prob: IMPROBABILE	Ent. danno: LIEVE
d) Caduta di materiale dall'alto o a livello	Prob: POCO PROBABILE	Ent. danno: GRAVE
e) Inalazione polveri, fibre	Prob: IMPROBABILE	Ent. danno: LIEVE
f) Investimento, ribaltamento	Prob: IMPROBABILE	Ent. danno: GRAVE
g) Caduta di materiale dall'alto o a livello	Prob: POCO PROBABILE	Ent. danno: GRAVE

4) Interferenza nel periodo dal 05/01/2026 al 07/01/2026 per un totale di 2 giorni lavorativi. Fasi:

- Allestimento di depositi, zone per lo stoccaggio dei materiali e per gli impianti fissi
- Realizzazione di tettoia in legno a protezione delle postazioni di lavoro

Le lavorazioni su elencate sono eseguite rispettivamente dal 05/01/2026 al 07/01/2026 per 2 giorni lavorativi, e dal 05/01/2026 al 07/01/2026 per 2 giorni lavorativi.

Dette lavorazioni interferiscono fra loro per i seguenti periodi: dal 05/01/2026 al 07/01/2026 per 2 giorni lavorativi.

Coordinamento:

- a) La circolazione delle macchine operatrici deve avvenire utilizzando percorsi ben definiti e la velocità deve risultare ridotta a passo d'uomo.
- b) Il personale non strettamente necessario alle lavorazioni dovrà allontanarsi dalla zona interessata e gli addetti dovranno adottare, se del caso, i dispositivi di protezione individuale idonei alle attività.
- c) Durante il trasporto di materiale sfuso ad elevata polverosità è necessario provvedere ad inumidire i materiali stessi per limitare la formazione di polveri.
- d) Utilizzo di indumenti ad alta visibilità. (DPI da adottare)
- e) Utilizzo di maschera antipolvere. (DPI da adottare)
- f) Le operazioni di sollevamento e/o di trasporto di carichi devono avvenire evitando il passaggio dei carichi sospesi al di sopra di postazioni di lavoro.
- g) L'area sottostante la traiettoria di passaggio dei carichi deve essere opportunamente delimitata.
- h) Utilizzo di casco. (DPI da adottare)
- i) Durante i lavori in quota, dopo l'utilizzo degli attrezzi è necessario riporli in borse o cinture portautensili.
- j) Delimitare e segnalare la zona d'intervento sottoposta a caduta di materiali dall'alto.
- k) Delimitare e segnalare la zona di intervento a livello di rumorosità elevato.
- l) Utilizzo di otoprotettori (DPI da adottare)

Rischi Trasmissibili:**Allestimento di depositi, zone per lo stoccaggio dei materiali e per gli impianti fissi:**

a) Rumore	Prob: IMPROBABILE	Ent. danno: LIEVE
b) Inalazione polveri, fibre	Prob: IMPROBABILE	Ent. danno: LIEVE
c) Rumore	Prob: IMPROBABILE	Ent. danno: LIEVE
d) Caduta di materiale dall'alto o a livello	Prob: POCO PROBABILE	Ent. danno: GRAVE
e) Inalazione polveri, fibre	Prob: IMPROBABILE	Ent. danno: LIEVE
f) Investimento, ribaltamento	Prob: IMPROBABILE	Ent. danno: GRAVE
g) Caduta di materiale dall'alto o a livello	Prob: POCO PROBABILE	Ent. danno: GRAVE
h) Investimento, ribaltamento	Prob: IMPROBABILE	Ent. danno: GRAVE

Realizzazione di tettoia in legno a protezione delle postazioni di lavoro:

a) Rumore	Prob: IMPROBABILE	Ent. danno: LIEVE
b) Inalazione polveri, fibre	Prob: IMPROBABILE	Ent. danno: LIEVE
c) Rumore	Prob: IMPROBABILE	Ent. danno: LIEVE
d) Caduta di materiale dall'alto o a livello	Prob: POCO PROBABILE	Ent. danno: GRAVE

5) Interferenza nel periodo dal 05/01/2026 al 07/01/2026 per un totale di 2 giorni lavorativi. Fasi:

- Allestimento di depositi, zone per lo stoccaggio dei materiali e per gli impianti fissi
- Allestimento di servizi igienico-assistenziali del cantiere

Le lavorazioni su elencate sono eseguite rispettivamente dal 05/01/2026 al 07/01/2026 per 2 giorni lavorativi, e dal 05/01/2026 al 07/01/2026 per 2 giorni lavorativi.

Dette lavorazioni interferiscono fra loro per i seguenti periodi: dal 05/01/2026 al 07/01/2026 per 2 giorni lavorativi.

Coordinamento:

- a) La circolazione delle macchine operatrici deve avvenire utilizzando percorsi ben definiti e la velocità deve risultare ridotta a passo d'uomo.
- b) Il personale non strettamente necessario alle lavorazioni dovrà allontanarsi dalla zona interessata e gli addetti dovranno adottare, se del caso, i dispositivi di protezione individuale idonei alle attività.
- c) Durante il trasporto di materiale sfuso ad elevata polverosità è necessario provvedere ad inumidire i materiali stessi per limitare la formazione di polveri.
- d) Utilizzo di indumenti ad alta visibilità. (DPI da adottare)
- e) Utilizzo di maschera antipolvere. (DPI da adottare)
- f) Le operazioni di sollevamento e/o di trasporto di carichi devono avvenire evitando il passaggio dei carichi sospesi al di sopra di postazioni di lavoro.
- g) L'area sottostante la traiettoria di passaggio dei carichi deve essere opportunamente delimitata.
- h) Utilizzo di casco. (DPI da adottare)

- i) Durante i lavori in quota, dopo l'utilizzo degli attrezzi è necessario riporli in borse o cinture portautensili.
- j) Delimitare e segnalare la zona d'intervento sottoposta a caduta di materiali dall'alto.
- k) Delimitare e segnalare la zona di intervento a livello di rumorosità elevato.
- l) Utilizzo di otoprotettori (DPI da adottare)

Rischi Trasmissibili:

Allestimento di depositi, zone per lo stoccaggio dei materiali e per gli impianti fissi:

a) Rumore	Prob: IMPROBABILE	Ent. danno: LIEVE
b) Inalazione polveri, fibre	Prob: IMPROBABILE	Ent. danno: LIEVE
c) Rumore	Prob: IMPROBABILE	Ent. danno: LIEVE
d) Caduta di materiale dall'alto o a livello	Prob: POCO PROBABILE	Ent. danno: GRAVE
e) Inalazione polveri, fibre	Prob: IMPROBABILE	Ent. danno: LIEVE
f) Investimento, ribaltamento	Prob: IMPROBABILE	Ent. danno: GRAVE
g) Caduta di materiale dall'alto o a livello	Prob: POCO PROBABILE	Ent. danno: GRAVE
h) Investimento, ribaltamento	Prob: IMPROBABILE	Ent. danno: GRAVE

Allestimento di servizi igienico-assistenziali del cantiere:

a) Rumore	Prob: IMPROBABILE	Ent. danno: LIEVE
b) Inalazione polveri, fibre	Prob: IMPROBABILE	Ent. danno: LIEVE
c) Rumore	Prob: IMPROBABILE	Ent. danno: LIEVE
d) Caduta di materiale dall'alto o a livello	Prob: POCO PROBABILE	Ent. danno: GRAVE
e) Inalazione polveri, fibre	Prob: IMPROBABILE	Ent. danno: LIEVE
f) Investimento, ribaltamento	Prob: IMPROBABILE	Ent. danno: GRAVE
g) Caduta di materiale dall'alto o a livello	Prob: POCO PROBABILE	Ent. danno: GRAVE
h) Investimento, ribaltamento	Prob: IMPROBABILE	Ent. danno: GRAVE

6) Interferenza nel periodo dal 05/01/2026 al 07/01/2026 per un totale di 2 giorni lavorativi. Fasi:

- Allestimento di depositi, zone per lo stoccaggio dei materiali e per gli impianti fissi
- Allestimento di servizi sanitari del cantiere

Le lavorazioni su elencate sono eseguite rispettivamente dal 05/01/2026 al 07/01/2026 per 2 giorni lavorativi, e dal 05/01/2026 al 07/01/2026 per 2 giorni lavorativi.

Dette lavorazioni interferiscono fra loro per i seguenti periodi: dal 05/01/2026 al 07/01/2026 per 2 giorni lavorativi.

Coordinamento:

- a) La circolazione delle macchine operatrici deve avvenire utilizzando percorsi ben definiti e la velocità deve risultare ridotta a passo d'uomo.
- b) Il personale non strettamente necessario alle lavorazioni dovrà allontanarsi dalla zona interessata e gli addetti dovranno adottare, se del caso, i dispositivi di protezione individuale idonei alle attività.
- c) Durante il trasporto di materiale sfuso ad elevata polverosità è necessario provvedere ad inumidire i materiali stessi per limitare la formazione di polveri.
- d) Utilizzo di indumenti ad alta visibilità. (DPI da adottare)
- e) Utilizzo di maschera antipolvere. (DPI da adottare)
- f) Le operazioni di sollevamento e/o di trasporto di carichi devono avvenire evitando il passaggio dei carichi sospesi al di sopra di postazioni di lavoro.
- g) L'area sottostante la traiettoria di passaggio dei carichi deve essere opportunamente delimitata.
- h) Utilizzo di casco. (DPI da adottare)
- i) Durante i lavori in quota, dopo l'utilizzo degli attrezzi è necessario riporli in borse o cinture portautensili.
- j) Delimitare e segnalare la zona d'intervento sottoposta a caduta di materiali dall'alto.
- k) Delimitare e segnalare la zona di intervento a livello di rumorosità elevato.
- l) Utilizzo di otoprotettori (DPI da adottare)

Rischi Trasmissibili:

Allestimento di depositi, zone per lo stoccaggio dei materiali e per gli impianti fissi:

a) Rumore	Prob: IMPROBABILE	Ent. danno: LIEVE
b) Inalazione polveri, fibre	Prob: IMPROBABILE	Ent. danno: LIEVE
c) Rumore	Prob: IMPROBABILE	Ent. danno: LIEVE
d) Caduta di materiale dall'alto o a livello	Prob: POCO PROBABILE	Ent. danno: GRAVE
e) Inalazione polveri, fibre	Prob: IMPROBABILE	Ent. danno: LIEVE
f) Investimento, ribaltamento	Prob: IMPROBABILE	Ent. danno: GRAVE
g) Caduta di materiale dall'alto o a livello	Prob: POCO PROBABILE	Ent. danno: GRAVE
h) Investimento, ribaltamento	Prob: IMPROBABILE	Ent. danno: GRAVE

Allestimento di servizi sanitari del cantiere :

a) Rumore	Prob: IMPROBABILE	Ent. danno: LIEVE
b) Inalazione polveri, fibre	Prob: IMPROBABILE	Ent. danno: LIEVE
c) Rumore	Prob: IMPROBABILE	Ent. danno: LIEVE
d) Caduta di materiale dall'alto o a livello	Prob: POCO PROBABILE	Ent. danno: GRAVE
e) Inalazione polveri, fibre	Prob: IMPROBABILE	Ent. danno: LIEVE
f) Investimento, ribaltamento	Prob: IMPROBABILE	Ent. danno: GRAVE

- g) Caduta di materiale dall'alto o a livello
h) Investimento, ribaltamento

Prob: POCO PROBABILE Ent. danno: GRAVE
Prob: IMPROBABILE Ent. danno: GRAVE

7) Interferenza nel periodo dal 05/01/2026 al 07/01/2026 per un totale di 2 giorni lavorativi. Fasi:

- Allestimento di servizi sanitari del cantiere
- Posa in opera di tubazioni in pvc per la messa in sicurezza di linee elettriche aeree

Le lavorazioni su elencate sono eseguite rispettivamente dal 05/01/2026 al 07/01/2026 per 2 giorni lavorativi, e dal 05/01/2026 al 07/01/2026 per 2 giorni lavorativi.

Dette lavorazioni interferiscono fra loro per i seguenti periodi: dal 05/01/2026 al 07/01/2026 per 2 giorni lavorativi.

Coordinamento:

- a) La circolazione delle macchine operatrici deve avvenire utilizzando percorsi ben definiti e la velocità deve risultare ridotta a passo d'uomo.
b) Il personale non strettamente necessario alle lavorazioni dovrà allontanarsi dalla zona interessata e gli addetti dovranno adottare, se del caso, i dispositivi di protezione individuale idonei alle attività.
c) Durante il trasporto di materiale sfuso ad elevata polverosità è necessario provvedere ad inumidire i materiali stessi per limitare la formazione di polveri.
d) Utilizzo di indumenti ad alta visibilità. (DPI da adottare)
e) Utilizzo di maschera antipolvere. (DPI da adottare)
f) Le operazioni di sollevamento e/o di trasporto di carichi devono avvenire evitando il passaggio dei carichi sospesi al di sopra di postazioni di lavoro.
g) L'area sottostante la traiettoria di passaggio dei carichi deve essere opportunamente delimitata.
h) Utilizzo di casco. (DPI da adottare)
i) Durante i lavori in quota, dopo l'utilizzo degli attrezzi è necessario riporli in borse o cinture portautensili.
j) Delimitare e segnalare la zona d'intervento sottoposta a caduta di materiali dall'alto.
k) Delimitare e segnalare la zona di intervento a livello di rumorosità elevato.
l) Utilizzo di otoprotettori (DPI da adottare)
m) L'area sottostante la zona operativa del cestello deve essere opportunamente delimitata.

Rischi Trasmissibili:

Allestimento di servizi sanitari del cantiere :

- | | | |
|--|----------------------|-------------------|
| a) Rumore | Prob: IMPROBABILE | Ent. danno: LIEVE |
| b) Inalazione polveri, fibre | Prob: IMPROBABILE | Ent. danno: LIEVE |
| c) Rumore | Prob: IMPROBABILE | Ent. danno: LIEVE |
| d) Caduta di materiale dall'alto o a livello | Prob: POCO PROBABILE | Ent. danno: GRAVE |
| e) Inalazione polveri, fibre | Prob: IMPROBABILE | Ent. danno: LIEVE |
| f) Investimento, ribaltamento | Prob: IMPROBABILE | Ent. danno: GRAVE |
| g) Caduta di materiale dall'alto o a livello | Prob: POCO PROBABILE | Ent. danno: GRAVE |
| h) Investimento, ribaltamento | Prob: IMPROBABILE | Ent. danno: GRAVE |

Posa in opera di tubazioni in pvc per la messa in sicurezza di linee elettriche aeree:

- | | | |
|--|-------------------|-------------------|
| a) Caduta di materiale dall'alto o a livello | Prob: IMPROBABILE | Ent. danno: GRAVE |
| b) Investimento, ribaltamento | Prob: IMPROBABILE | Ent. danno: GRAVE |

8) Interferenza nel periodo dal 05/01/2026 al 07/01/2026 per un totale di 2 giorni lavorativi. Fasi:

- Realizzazione di tettoia in legno a protezione delle postazioni di lavoro
- Posa in opera di tubazioni in pvc per la messa in sicurezza di linee elettriche aeree

Le lavorazioni su elencate sono eseguite rispettivamente dal 05/01/2026 al 07/01/2026 per 2 giorni lavorativi, e dal 05/01/2026 al 07/01/2026 per 2 giorni lavorativi.

Dette lavorazioni interferiscono fra loro per i seguenti periodi: dal 05/01/2026 al 07/01/2026 per 2 giorni lavorativi.

Coordinamento:

- a) Durante i lavori in quota, dopo l'utilizzo degli attrezzi è necessario riporli in borse o cinture portautensili.
b) Delimitare e segnalare la zona d'intervento sottoposta a caduta di materiali dall'alto.
c) Delimitare e segnalare la zona di intervento a livello di rumorosità elevato.
d) Utilizzo di otoprotettori (DPI da adottare)
e) La circolazione delle macchine operatrici deve avvenire utilizzando percorsi ben definiti e la velocità deve risultare ridotta a passo d'uomo.
f) Il personale non strettamente necessario alle lavorazioni dovrà allontanarsi dalla zona interessata e gli addetti dovranno adottare, se del caso, i dispositivi di protezione individuale idonei alle attività.
g) L'area sottostante la zona operativa del cestello deve essere opportunamente delimitata.
h) Utilizzo di casco. (DPI da adottare)
i) Utilizzo di indumenti ad alta visibilità. (DPI da adottare)

Rischi Trasmissibili:

Realizzazione di tettoia in legno a protezione delle postazioni di lavoro:

a) Rumore	Prob: IMPROBABILE	Ent. danno: LIEVE
b) Inalazione polveri, fibre	Prob: IMPROBABILE	Ent. danno: LIEVE
c) Rumore	Prob: IMPROBABILE	Ent. danno: LIEVE
d) Caduta di materiale dall'alto o a livello	Prob: POCO PROBABILE	Ent. danno: GRAVE

Posa in opera di tubazioni in pvc per la messa in sicurezza di linee elettriche aeree:

a) Caduta di materiale dall'alto o a livello	Prob: IMPROBABILE	Ent. danno: GRAVE
b) Investimento, ribaltamento	Prob: IMPROBABILE	Ent. danno: GRAVE

9) Interferenza nel periodo dal 05/01/2026 al 07/01/2026 per un totale di 2 giorni lavorativi. Fasi:

- Allestimento di servizi sanitari del cantiere
- Realizzazione di tettoia in legno a protezione delle postazioni di lavoro

Le lavorazioni su elencate sono eseguite rispettivamente dal 05/01/2026 al 07/01/2026 per 2 giorni lavorativi, e dal 05/01/2026 al 07/01/2026 per 2 giorni lavorativi.

Dette lavorazioni interferiscono fra loro per i seguenti periodi: dal 05/01/2026 al 07/01/2026 per 2 giorni lavorativi.

Coordinamento:

- a) La circolazione delle macchine operatrici deve avvenire utilizzando percorsi ben definiti e la velocità deve risultare ridotta a passo d'uomo.
- b) Il personale non strettamente necessario alle lavorazioni dovrà allontanarsi dalla zona interessata e gli addetti dovranno adottare, se del caso, i dispositivi di protezione individuale idonei alle attività.
- c) Durante il trasporto di materiale sfuso ad elevata polverosità è necessario provvedere ad inumidire i materiali stessi per limitare la formazione di polveri.
- d) Utilizzo di indumenti ad alta visibilità. (DPI da adottare)
- e) Utilizzo di maschera antipolvere. (DPI da adottare)
- f) Le operazioni di sollevamento e/o di trasporto di carichi devono avvenire evitando il passaggio dei carichi sospesi al di sopra di postazioni di lavoro.
- g) L'area sottostante la traiettoria di passaggio dei carichi deve essere opportunamente delimitata.
- h) Utilizzo di casco. (DPI da adottare)
- i) Durante i lavori in quota, dopo l'utilizzo degli attrezzi è necessario riporli in borse o cinture portautensili.
- j) Delimitare e segnalare la zona d'intervento sottoposta a caduta di materiali dall'alto.
- k) Delimitare e segnalare la zona di intervento a livello di rumorosità elevato.
- l) Utilizzo di otoprotettori (DPI da adottare)

Rischi Trasmissibili:**Allestimento di servizi sanitari del cantiere :**

a) Rumore	Prob: IMPROBABILE	Ent. danno: LIEVE
b) Inalazione polveri, fibre	Prob: IMPROBABILE	Ent. danno: LIEVE
c) Rumore	Prob: IMPROBABILE	Ent. danno: LIEVE
d) Caduta di materiale dall'alto o a livello	Prob: POCO PROBABILE	Ent. danno: GRAVE
e) Inalazione polveri, fibre	Prob: IMPROBABILE	Ent. danno: LIEVE
f) Investimento, ribaltamento	Prob: IMPROBABILE	Ent. danno: GRAVE
g) Caduta di materiale dall'alto o a livello	Prob: POCO PROBABILE	Ent. danno: GRAVE
h) Investimento, ribaltamento	Prob: IMPROBABILE	Ent. danno: GRAVE

Realizzazione di tettoia in legno a protezione delle postazioni di lavoro:

a) Rumore	Prob: IMPROBABILE	Ent. danno: LIEVE
b) Inalazione polveri, fibre	Prob: IMPROBABILE	Ent. danno: LIEVE
c) Rumore	Prob: IMPROBABILE	Ent. danno: LIEVE
d) Caduta di materiale dall'alto o a livello	Prob: POCO PROBABILE	Ent. danno: GRAVE

10) Interferenza nel periodo dal 05/01/2026 al 07/01/2026 per un totale di 2 giorni lavorativi. Fasi:

- Allestimento di servizi igienico-assistenziali del cantiere
- Realizzazione di tettoia in legno a protezione delle postazioni di lavoro

Le lavorazioni su elencate sono eseguite rispettivamente dal 05/01/2026 al 07/01/2026 per 2 giorni lavorativi, e dal 05/01/2026 al 07/01/2026 per 2 giorni lavorativi.

Dette lavorazioni interferiscono fra loro per i seguenti periodi: dal 05/01/2026 al 07/01/2026 per 2 giorni lavorativi.

Coordinamento:

- a) La circolazione delle macchine operatrici deve avvenire utilizzando percorsi ben definiti e la velocità deve risultare ridotta a passo d'uomo.
- b) Il personale non strettamente necessario alle lavorazioni dovrà allontanarsi dalla zona interessata e gli addetti dovranno adottare, se del caso, i dispositivi di protezione individuale idonei alle attività.
- c) Durante il trasporto di materiale sfuso ad elevata polverosità è necessario provvedere ad inumidire i materiali

- stessi per limitare la formazione di polveri.
d) Utilizzo di indumenti ad alta visibilità. (DPI da adottare)
e) Utilizzo di maschera antipolvere. (DPI da adottare)
f) Le operazioni di sollevamento e/o di trasporto di carichi devono avvenire evitando il passaggio dei carichi sospesi al di sopra di postazioni di lavoro.
g) L'area sottostante la traiettoria di passaggio dei carichi deve essere opportunamente delimitata.
h) Utilizzo di casco. (DPI da adottare)
i) Durante i lavori in quota, dopo l'utilizzo degli attrezzi è necessario riporli in borse o cinture portautensili.
j) Delimitare e segnalare la zona d'intervento sottoposta a caduta di materiali dall'alto.
k) Delimitare e segnalare la zona di intervento a livello di rumorosità elevato.
l) Utilizzo di otoprotettori (DPI da adottare)

Rischi Trasmissibili:

Allestimento di servizi igienico-assistenziali del cantiere:

a) Rumore	Prob: IMPROBABILE	Ent. danno: LIEVE
b) Inalazione polveri, fibre	Prob: IMPROBABILE	Ent. danno: LIEVE
c) Rumore	Prob: IMPROBABILE	Ent. danno: LIEVE
d) Caduta di materiale dall'alto o a livello	Prob: POCO PROBABILE	Ent. danno: GRAVE
e) Inalazione polveri, fibre	Prob: IMPROBABILE	Ent. danno: LIEVE
f) Investimento, ribaltamento	Prob: IMPROBABILE	Ent. danno: GRAVE
g) Caduta di materiale dall'alto o a livello	Prob: POCO PROBABILE	Ent. danno: GRAVE
h) Investimento, ribaltamento	Prob: IMPROBABILE	Ent. danno: GRAVE

Realizzazione di tettoia in legno a protezione delle postazioni di lavoro:

a) Rumore	Prob: IMPROBABILE	Ent. danno: LIEVE
b) Inalazione polveri, fibre	Prob: IMPROBABILE	Ent. danno: LIEVE
c) Rumore	Prob: IMPROBABILE	Ent. danno: LIEVE
d) Caduta di materiale dall'alto o a livello	Prob: POCO PROBABILE	Ent. danno: GRAVE

11) Interferenza nel periodo dal 05/01/2026 al 07/01/2026 per un totale di 2 giorni lavorativi. Fasi:

- Allestimento di servizi igienico-assistenziali del cantiere

- Posa in opera di tubazioni in pvc per la messa in sicurezza di linee elettriche aeree

Le lavorazioni su elencate sono eseguite rispettivamente dal 05/01/2026 al 07/01/2026 per 2 giorni lavorativi, e dal 05/01/2026 al 07/01/2026 per 2 giorni lavorativi.

Dette lavorazioni interferiscono fra loro per i seguenti periodi: dal 05/01/2026 al 07/01/2026 per 2 giorni lavorativi.

Coordinamento:

- a) La circolazione delle macchine operatrici deve avvenire utilizzando percorsi ben definiti e la velocità deve risultare ridotta a passo d'uomo.
b) Il personale non strettamente necessario alle lavorazioni dovrà allontanarsi dalla zona interessata e gli addetti dovranno adottare, se del caso, i dispositivi di protezione individuale idonei alle attività.
c) Durante il trasporto di materiale sfuso ad elevata polverosità è necessario provvedere ad inumidire i materiali stessi per limitare la formazione di polveri.
d) Utilizzo di indumenti ad alta visibilità. (DPI da adottare)
e) Utilizzo di maschera antipolvere. (DPI da adottare)
f) Le operazioni di sollevamento e/o di trasporto di carichi devono avvenire evitando il passaggio dei carichi sospesi al di sopra di postazioni di lavoro.
g) L'area sottostante la traiettoria di passaggio dei carichi deve essere opportunamente delimitata.
h) Utilizzo di casco. (DPI da adottare)
i) Durante i lavori in quota, dopo l'utilizzo degli attrezzi è necessario riporli in borse o cinture portautensili.
j) Delimitare e segnalare la zona d'intervento sottoposta a caduta di materiali dall'alto.
k) Delimitare e segnalare la zona di intervento a livello di rumorosità elevato.
l) Utilizzo di otoprotettori (DPI da adottare)
m) L'area sottostante la zona operativa del cestello deve essere opportunamente delimitata.

Rischi Trasmissibili:

Allestimento di servizi igienico-assistenziali del cantiere:

a) Rumore	Prob: IMPROBABILE	Ent. danno: LIEVE
b) Inalazione polveri, fibre	Prob: IMPROBABILE	Ent. danno: LIEVE
c) Rumore	Prob: IMPROBABILE	Ent. danno: LIEVE
d) Caduta di materiale dall'alto o a livello	Prob: POCO PROBABILE	Ent. danno: GRAVE
e) Inalazione polveri, fibre	Prob: IMPROBABILE	Ent. danno: LIEVE
f) Investimento, ribaltamento	Prob: IMPROBABILE	Ent. danno: GRAVE
g) Caduta di materiale dall'alto o a livello	Prob: POCO PROBABILE	Ent. danno: GRAVE
h) Investimento, ribaltamento	Prob: IMPROBABILE	Ent. danno: GRAVE

Posa in opera di tubazioni in pvc per la messa in sicurezza di linee elettriche aeree:

a) Caduta di materiale dall'alto o a livello	Prob: IMPROBABILE	Ent. danno: GRAVE
b) Investimento, ribaltamento	Prob: IMPROBABILE	Ent. danno: GRAVE

12) Interferenza nel periodo dal 05/01/2026 al 05/01/2026 per un totale di 1 giorno lavorativo. Fasi:

- Realizzazione della recinzione e degli accessi al cantiere
- Realizzazione di tettoia in legno a protezione delle postazioni di lavoro

Le lavorazioni su elencate sono eseguite rispettivamente dal 02/01/2026 al 05/01/2026 per 2 giorni lavorativi, e dal 05/01/2026 al 07/01/2026 per 2 giorni lavorativi.

Dette lavorazioni interferiscono fra loro per i seguenti periodi: dal 05/01/2026 al 05/01/2026 per 1 giorno lavorativo.

Coordinamento:

- a) La circolazione delle macchine operatrici deve avvenire utilizzando percorsi ben definiti e la velocità deve risultare ridotta a passo d'uomo.
- b) Il personale non strettamente necessario alle lavorazioni dovrà allontanarsi dalla zona interessata e gli addetti dovranno adottare, se del caso, i dispositivi di protezione individuale idonei alle attività.
- c) Durante il trasporto di materiale sfuso ad elevata polverosità è necessario provvedere ad inumidire i materiali stessi per limitare la formazione di polveri.
- d) Utilizzo di indumenti ad alta visibilità. (DPI da adottare)
- e) Utilizzo di maschera antipolvere. (DPI da adottare)
- f) Durante i lavori in quota, dopo l'utilizzo degli attrezzi è necessario riporli in borse o cinture portautensili.
- g) Delimitare e segnalare la zona d'intervento sottoposta a caduta di materiali dall'alto.
- h) Delimitare e segnalare la zona di intervento a livello di rumorosità elevato.
- i) Utilizzo di otoprotettori (DPI da adottare)

Rischi Trasmissibili:**Realizzazione della recinzione e degli accessi al cantiere:**

a) Rumore	Prob: IMPROBABILE	Ent. danno: LIEVE
b) Inalazione polveri, fibre	Prob: IMPROBABILE	Ent. danno: LIEVE
c) Rumore	Prob: IMPROBABILE	Ent. danno: LIEVE
d) Inalazione polveri, fibre	Prob: IMPROBABILE	Ent. danno: LIEVE
e) Investimento, ribaltamento	Prob: IMPROBABILE	Ent. danno: GRAVE

Realizzazione di tettoia in legno a protezione delle postazioni di lavoro:

a) Rumore	Prob: IMPROBABILE	Ent. danno: LIEVE
b) Inalazione polveri, fibre	Prob: IMPROBABILE	Ent. danno: LIEVE
c) Rumore	Prob: IMPROBABILE	Ent. danno: LIEVE
d) Caduta di materiale dall'alto o a livello	Prob: POCO PROBABILE	Ent. danno: GRAVE

13) Interferenza nel periodo dal 05/01/2026 al 05/01/2026 per un totale di 1 giorno lavorativo. Fasi:

- Realizzazione della recinzione e degli accessi al cantiere
- Posa in opera di tubazioni in pvc per la messa in sicurezza di linee elettriche aeree

Le lavorazioni su elencate sono eseguite rispettivamente dal 02/01/2026 al 05/01/2026 per 2 giorni lavorativi, e dal 05/01/2026 al 07/01/2026 per 2 giorni lavorativi.

Dette lavorazioni interferiscono fra loro per i seguenti periodi: dal 05/01/2026 al 05/01/2026 per 1 giorno lavorativo.

Coordinamento:

- a) La circolazione delle macchine operatrici deve avvenire utilizzando percorsi ben definiti e la velocità deve risultare ridotta a passo d'uomo.
- b) Il personale non strettamente necessario alle lavorazioni dovrà allontanarsi dalla zona interessata e gli addetti dovranno adottare, se del caso, i dispositivi di protezione individuale idonei alle attività.
- c) Durante il trasporto di materiale sfuso ad elevata polverosità è necessario provvedere ad inumidire i materiali stessi per limitare la formazione di polveri.
- d) Utilizzo di indumenti ad alta visibilità. (DPI da adottare)
- e) Utilizzo di maschera antipolvere. (DPI da adottare)
- f) Durante i lavori in quota, dopo l'utilizzo degli attrezzi è necessario riporli in borse o cinture portautensili.
- g) Delimitare e segnalare la zona d'intervento sottoposta a caduta di materiali dall'alto.
- h) Delimitare e segnalare la zona di intervento a livello di rumorosità elevato.
- i) Utilizzo di otoprotettori (DPI da adottare)
- j) L'area sottostante la zona operativa del cestello deve essere opportunamente delimitata.
- k) Utilizzo di casco. (DPI da adottare)

Rischi Trasmissibili:**Realizzazione della recinzione e degli accessi al cantiere:**

a) Rumore	Prob: IMPROBABILE	Ent. danno: LIEVE
b) Inalazione polveri, fibre	Prob: IMPROBABILE	Ent. danno: LIEVE
c) Rumore	Prob: IMPROBABILE	Ent. danno: LIEVE
d) Inalazione polveri, fibre	Prob: IMPROBABILE	Ent. danno: LIEVE

e) Investimento, ribaltamento	Prob: IMPROBABILE	Ent. danno: GRAVE
Posa in opera di tubazioni in pvc per la messa in sicurezza di linee elettriche aeree:		
a) Caduta di materiale dall'alto o a livello	Prob: IMPROBABILE	Ent. danno: GRAVE
b) Investimento, ribaltamento	Prob: IMPROBABILE	Ent. danno: GRAVE

14) Interferenza nel periodo dal 05/01/2026 al 05/01/2026 per un totale di 1 giorno lavorativo. Fasi:

- Realizzazione della viabilità di cantiere

- Allestimento di depositi, zone per lo stoccaggio dei materiali e per gli impianti fissi

Le lavorazioni su elencate sono eseguite rispettivamente dal 02/01/2026 al 05/01/2026 per 2 giorni lavorativi, e dal 05/01/2026 al 07/01/2026 per 2 giorni lavorativi.

Dette lavorazioni interferiscono fra loro per i seguenti periodi: dal 05/01/2026 al 05/01/2026 per 1 giorno lavorativo.

Coordinamento:

- a) La circolazione delle macchine operatrici deve avvenire utilizzando percorsi ben definiti e la velocità deve risultare ridotta a passo d'uomo.
- b) Il personale non strettamente necessario alle lavorazioni dovrà allontanarsi dalla zona interessata e gli addetti dovranno adottare, se del caso, i dispositivi di protezione individuale idonei alle attività.
- c) Durante il trasporto di materiale sfuso ad elevata polverosità è necessario provvedere ad inumidire i materiali stessi per limitare la formazione di polveri.
- d) Utilizzo di indumenti ad alta visibilità. (DPI da adottare)
- e) Utilizzo di maschera antipolvere. (DPI da adottare)
- f) Nelle attività di scavo la diffusione di polveri e fibre deve essere ridotta al minimo irrorando periodicamente le superfici di scavo ed i percorsi dei mezzi meccanici.
- g) Nelle attività di scavo quando la quantità di polveri e fibre presenti superi i limiti tollerati devono essere forniti ed utilizzati indumenti di lavoro e dispositivi di protezione individuale idonei alle attività.
- h) Nelle attività di scavo non devono essere eseguiti altri lavori che comportino la presenza di manodopera nella zona d'intervento dei mezzi d'opera.
- i) Utilizzo di indumenti ad alta visibilità (DPI da adottare)
- j) Utilizzo di maschera antipolvere (DPI da adottare)
- k) Durante i lavori in quota, dopo l'utilizzo degli attrezzi è necessario riporli in borse o cinture portautensili.
- l) Le operazioni di sollevamento e/o di trasporto di carichi devono avvenire evitando il passaggio dei carichi sospesi al di sopra di postazioni di lavoro.
- m) L'area sottostante la traiettoria di passaggio dei carichi deve essere opportunamente delimitata.
- n) Utilizzo di casco. (DPI da adottare)
- o) Delimitare e segnalare la zona d'intervento sottoposta a caduta di materiali dall'alto.
- p) Delimitare e segnalare la zona di intervento a livello di rumorosità elevato.
- q) Utilizzo di ottoprotettori (DPI da adottare)

Rischi Trasmissibili:

Realizzazione della viabilità di cantiere:

a) Investimento, ribaltamento GRAVISSIMO	Prob: PROBABILE	Ent. danno:
b) Inalazione polveri, fibre	Prob: IMPROBABILE	Ent. danno: LIEVE
c) Investimento, ribaltamento	Prob: IMPROBABILE	Ent. danno: GRAVE
d) Inalazione polveri, fibre	Prob: IMPROBABILE	Ent. danno: LIEVE
e) Investimento, ribaltamento	Prob: IMPROBABILE	Ent. danno: GRAVE

Allestimento di depositi, zone per lo stoccaggio dei materiali e per gli impianti fissi:

a) Rumore	Prob: IMPROBABILE	Ent. danno: LIEVE
b) Inalazione polveri, fibre	Prob: IMPROBABILE	Ent. danno: LIEVE
c) Rumore	Prob: IMPROBABILE	Ent. danno: LIEVE
d) Caduta di materiale dall'alto o a livello	Prob: POCO PROBABILE	Ent. danno: GRAVE
e) Inalazione polveri, fibre	Prob: IMPROBABILE	Ent. danno: LIEVE
f) Investimento, ribaltamento	Prob: IMPROBABILE	Ent. danno: GRAVE
g) Caduta di materiale dall'alto o a livello	Prob: POCO PROBABILE	Ent. danno: GRAVE
h) Investimento, ribaltamento	Prob: IMPROBABILE	Ent. danno: GRAVE

15) Interferenza nel periodo dal 05/01/2026 al 05/01/2026 per un totale di 1 giorno lavorativo. Fasi:

- Realizzazione della recinzione e degli accessi al cantiere

- Allestimento di depositi, zone per lo stoccaggio dei materiali e per gli impianti fissi

Le lavorazioni su elencate sono eseguite rispettivamente dal 02/01/2026 al 05/01/2026 per 2 giorni lavorativi, e dal 05/01/2026 al 07/01/2026 per 2 giorni lavorativi.

Dette lavorazioni interferiscono fra loro per i seguenti periodi: dal 05/01/2026 al 05/01/2026 per 1 giorno lavorativo.

Coordinamento:

- a) La circolazione delle macchine operatrici deve avvenire utilizzando percorsi ben definiti e la velocità deve risultare ridotta a passo d'uomo.
- b) Il personale non strettamente necessario alle lavorazioni dovrà allontanarsi dalla zona interessata e gli addetti dovranno adottare, se del caso, i dispositivi di protezione individuale idonei alle attività.
- c) Durante il trasporto di materiale sfuso ad elevata polverosità è necessario provvedere ad inumidire i materiali stessi per limitare la formazione di polveri.
- d) Utilizzo di indumenti ad alta visibilità. (DPI da adottare)
- e) Utilizzo di maschera antipolvere. (DPI da adottare)
- f) Durante i lavori in quota, dopo l'utilizzo degli attrezzi è necessario riporli in borse o cinture portautensili.
- g) Delimitare e segnalare la zona d'intervento sottoposta a caduta di materiali dall'alto.
- h) Delimitare e segnalare la zona di intervento a livello di rumorosità elevato.
- i) Utilizzo di otoprotettori (DPI da adottare)
- j) Le operazioni di sollevamento e/o di trasporto di carichi devono avvenire evitando il passaggio dei carichi sospesi al di sopra di postazioni di lavoro.
- k) L'area sottostante la traiettoria di passaggio dei carichi deve essere opportunamente delimitata.
- l) Utilizzo di casco. (DPI da adottare)

Rischi Trasmissibili:**Realizzazione della recinzione e degli accessi al cantiere:**

a) Rumore	Prob: IMPROBABILE	Ent. danno: LIEVE
b) Inalazione polveri, fibre	Prob: IMPROBABILE	Ent. danno: LIEVE
c) Rumore	Prob: IMPROBABILE	Ent. danno: LIEVE
d) Inalazione polveri, fibre	Prob: IMPROBABILE	Ent. danno: LIEVE
e) Investimento, ribaltamento	Prob: IMPROBABILE	Ent. danno: GRAVE

Allestimento di depositi, zone per lo stoccaggio dei materiali e per gli impianti fissi:

a) Rumore	Prob: IMPROBABILE	Ent. danno: LIEVE
b) Inalazione polveri, fibre	Prob: IMPROBABILE	Ent. danno: LIEVE
c) Rumore	Prob: IMPROBABILE	Ent. danno: LIEVE
d) Caduta di materiale dall'alto o a livello	Prob: POCO PROBABILE	Ent. danno: GRAVE
e) Inalazione polveri, fibre	Prob: IMPROBABILE	Ent. danno: LIEVE
f) Investimento, ribaltamento	Prob: IMPROBABILE	Ent. danno: GRAVE
g) Caduta di materiale dall'alto o a livello	Prob: POCO PROBABILE	Ent. danno: GRAVE
h) Investimento, ribaltamento	Prob: IMPROBABILE	Ent. danno: GRAVE

16) Interferenza nel periodo dal 05/01/2026 al 05/01/2026 per un totale di 1 giorno lavorativo. Fasi:

- Realizzazione della recinzione e degli accessi al cantiere
- Allestimento di servizi igienico-assistenziali del cantiere

Le lavorazioni su elencate sono eseguite rispettivamente dal 02/01/2026 al 05/01/2026 per 2 giorni lavorativi, e dal 05/01/2026 al 07/01/2026 per 2 giorni lavorativi.

Dette lavorazioni interferiscono fra loro per i seguenti periodi: dal 05/01/2026 al 05/01/2026 per 1 giorno lavorativo.

Coordinamento:

- a) La circolazione delle macchine operatrici deve avvenire utilizzando percorsi ben definiti e la velocità deve risultare ridotta a passo d'uomo.
- b) Il personale non strettamente necessario alle lavorazioni dovrà allontanarsi dalla zona interessata e gli addetti dovranno adottare, se del caso, i dispositivi di protezione individuale idonei alle attività.
- c) Durante il trasporto di materiale sfuso ad elevata polverosità è necessario provvedere ad inumidire i materiali stessi per limitare la formazione di polveri.
- d) Utilizzo di indumenti ad alta visibilità. (DPI da adottare)
- e) Utilizzo di maschera antipolvere. (DPI da adottare)
- f) Durante i lavori in quota, dopo l'utilizzo degli attrezzi è necessario riporli in borse o cinture portautensili.
- g) Delimitare e segnalare la zona d'intervento sottoposta a caduta di materiali dall'alto.
- h) Delimitare e segnalare la zona di intervento a livello di rumorosità elevato.
- i) Utilizzo di otoprotettori (DPI da adottare)
- j) Le operazioni di sollevamento e/o di trasporto di carichi devono avvenire evitando il passaggio dei carichi sospesi al di sopra di postazioni di lavoro.
- k) L'area sottostante la traiettoria di passaggio dei carichi deve essere opportunamente delimitata.
- l) Utilizzo di casco. (DPI da adottare)

Rischi Trasmissibili:**Realizzazione della recinzione e degli accessi al cantiere:**

a) Rumore	Prob: IMPROBABILE	Ent. danno: LIEVE
b) Inalazione polveri, fibre	Prob: IMPROBABILE	Ent. danno: LIEVE
c) Rumore	Prob: IMPROBABILE	Ent. danno: LIEVE
d) Inalazione polveri, fibre	Prob: IMPROBABILE	Ent. danno: LIEVE
e) Investimento, ribaltamento	Prob: IMPROBABILE	Ent. danno: GRAVE

Allestimento di servizi igienico-assistenziali del cantiere:

a) Rumore	Prob: IMPROBABILE	Ent. danno: LIEVE
b) Inalazione polveri, fibre	Prob: IMPROBABILE	Ent. danno: LIEVE
c) Rumore	Prob: IMPROBABILE	Ent. danno: LIEVE
d) Caduta di materiale dall'alto o a livello	Prob: POCO PROBABILE	Ent. danno: GRAVE
e) Inalazione polveri, fibre	Prob: IMPROBABILE	Ent. danno: LIEVE
f) Investimento, ribaltamento	Prob: IMPROBABILE	Ent. danno: GRAVE
g) Caduta di materiale dall'alto o a livello	Prob: POCO PROBABILE	Ent. danno: GRAVE
h) Investimento, ribaltamento	Prob: IMPROBABILE	Ent. danno: GRAVE

17) Interferenza nel periodo dal 05/01/2026 al 05/01/2026 per un totale di 1 giorno lavorativo. Fasi:**- Realizzazione della recinzione e degli accessi al cantiere****- Allestimento di servizi sanitari del cantiere**

Le lavorazioni su elencate sono eseguite rispettivamente dal 02/01/2026 al 05/01/2026 per 2 giorni lavorativi, e dal 05/01/2026 al 07/01/2026 per 2 giorni lavorativi.

Dette lavorazioni interferiscono fra loro per i seguenti periodi: dal 05/01/2026 al 05/01/2026 per 1 giorno lavorativo.

Coordinamento:

- a) La circolazione delle macchine operatrici deve avvenire utilizzando percorsi ben definiti e la velocità deve risultare ridotta a passo d'uomo.
- b) Il personale non strettamente necessario alle lavorazioni dovrà allontanarsi dalla zona interessata e gli addetti dovranno adottare, se del caso, i dispositivi di protezione individuale idonei alle attività.
- c) Durante il trasporto di materiale sfuso ad elevata polverosità è necessario provvedere ad inumidire i materiali stessi per limitare la formazione di polveri.
- d) Utilizzo di indumenti ad alta visibilità. (DPI da adottare)
- e) Utilizzo di maschera antipolvere. (DPI da adottare)
- f) Durante i lavori in quota, dopo l'utilizzo degli attrezzi è necessario riporli in borse o cinture portautensili.
- g) Delimitare e segnalare la zona d'intervento sottoposta a caduta di materiali dall'alto.
- h) Delimitare e segnalare la zona di intervento a livello di rumorosità elevato.
- i) Utilizzo di otoprotettori (DPI da adottare)
- j) Le operazioni di sollevamento e/o di trasporto di carichi devono avvenire evitando il passaggio dei carichi sospesi al di sopra di postazioni di lavoro.
- k) L'area sottostante la traiettoria di passaggio dei carichi deve essere opportunamente delimitata.
- l) Utilizzo di casco. (DPI da adottare)

Rischi Trasmissibili:**Realizzazione della recinzione e degli accessi al cantiere:**

a) Rumore	Prob: IMPROBABILE	Ent. danno: LIEVE
b) Inalazione polveri, fibre	Prob: IMPROBABILE	Ent. danno: LIEVE
c) Rumore	Prob: IMPROBABILE	Ent. danno: LIEVE
d) Inalazione polveri, fibre	Prob: IMPROBABILE	Ent. danno: LIEVE
e) Investimento, ribaltamento	Prob: IMPROBABILE	Ent. danno: GRAVE

Allestimento di servizi sanitari del cantiere :

a) Rumore	Prob: IMPROBABILE	Ent. danno: LIEVE
b) Inalazione polveri, fibre	Prob: IMPROBABILE	Ent. danno: LIEVE
c) Rumore	Prob: IMPROBABILE	Ent. danno: LIEVE
d) Caduta di materiale dall'alto o a livello	Prob: POCO PROBABILE	Ent. danno: GRAVE
e) Inalazione polveri, fibre	Prob: IMPROBABILE	Ent. danno: LIEVE
f) Investimento, ribaltamento	Prob: IMPROBABILE	Ent. danno: GRAVE
g) Caduta di materiale dall'alto o a livello	Prob: POCO PROBABILE	Ent. danno: GRAVE
h) Investimento, ribaltamento	Prob: IMPROBABILE	Ent. danno: GRAVE

18) Interferenza nel periodo dal 05/01/2026 al 05/01/2026 per un totale di 1 giorno lavorativo. Fasi:**- Realizzazione della viabilità di cantiere****- Allestimento di servizi sanitari del cantiere**

Le lavorazioni su elencate sono eseguite rispettivamente dal 02/01/2026 al 05/01/2026 per 2 giorni lavorativi, e dal 05/01/2026 al 07/01/2026 per 2 giorni lavorativi.

Dette lavorazioni interferiscono fra loro per i seguenti periodi: dal 05/01/2026 al 05/01/2026 per 1 giorno lavorativo.

Coordinamento:

- a) La circolazione delle macchine operatrici deve avvenire utilizzando percorsi ben definiti e la velocità deve risultare ridotta a passo d'uomo.
- b) Il personale non strettamente necessario alle lavorazioni dovrà allontanarsi dalla zona interessata e gli addetti

- dovranno adottare, se del caso, i dispositivi di protezione individuale idonei alle attività.
- c) Durante il trasporto di materiale sfuso ad elevata polverosità è necessario provvedere ad inumidire i materiali stessi per limitare la formazione di polveri.
- d) Utilizzo di indumenti ad alta visibilità. (DPI da adottare)
- e) Utilizzo di maschera antipolvere. (DPI da adottare)
- f) Nelle attività di scavo la diffusione di polveri e fibre deve essere ridotta al minimo irrorando periodicamente le superfici di scavo ed i percorsi dei mezzi meccanici.
- g) Nelle attività di scavo quando la quantità di polveri e fibre presenti superi i limiti tollerati devono essere forniti ed utilizzati indumenti di lavoro e dispositivi di protezione individuale idonei alle attività.
- h) Nelle attività di scavo non devono essere eseguiti altri lavori che comportino la presenza di manodopera nella zona d'intervento dei mezzi d'opera.
- i) Utilizzo di indumenti ad alta visibilità (DPI da adottare)
- j) Utilizzo di maschera antipolvere (DPI da adottare)
- k) Durante i lavori in quota, dopo l'utilizzo degli attrezzi è necessario riporli in borse o cinture portautensili.
- l) Le operazioni di sollevamento e/o di trasporto di carichi devono avvenire evitando il passaggio dei carichi sospesi al di sopra di postazioni di lavoro.
- m) L'area sottostante la traiettoria di passaggio dei carichi deve essere opportunamente delimitata.
- n) Utilizzo di casco. (DPI da adottare)
- o) Delimitare e segnalare la zona d'intervento sottoposta a caduta di materiali dall'alto.
- p) Delimitare e segnalare la zona di intervento a livello di rumorosità elevato.
- q) Utilizzo di otoprotettori (DPI da adottare)

Rischi Trasmissibili:

Realizzazione della viabilità di cantiere:

a) Investimento, ribaltamento GRAVISSIMO	Prob: PROBABILE	Ent. danno:
b) Inalazione polveri, fibre	Prob: IMPROBABILE	Ent. danno: LIEVE
c) Investimento, ribaltamento	Prob: IMPROBABILE	Ent. danno: GRAVE
d) Inalazione polveri, fibre	Prob: IMPROBABILE	Ent. danno: LIEVE
e) Investimento, ribaltamento	Prob: IMPROBABILE	Ent. danno: GRAVE

Allestimento di servizi sanitari del cantiere :

a) Rumore	Prob: IMPROBABILE	Ent. danno: LIEVE
b) Inalazione polveri, fibre	Prob: IMPROBABILE	Ent. danno: LIEVE
c) Rumore	Prob: IMPROBABILE	Ent. danno: LIEVE
d) Caduta di materiale dall'alto o a livello	Prob: POCO PROBABILE	Ent. danno: GRAVE
e) Inalazione polveri, fibre	Prob: IMPROBABILE	Ent. danno: LIEVE
f) Investimento, ribaltamento	Prob: IMPROBABILE	Ent. danno: GRAVE
g) Caduta di materiale dall'alto o a livello	Prob: POCO PROBABILE	Ent. danno: GRAVE
h) Investimento, ribaltamento	Prob: IMPROBABILE	Ent. danno: GRAVE

19) Interferenza nel periodo dal 05/01/2026 al 05/01/2026 per un totale di 1 giorno lavorativo. Fasi:

- Realizzazione della viabilità di cantiere
- Realizzazione di tettoia in legno a protezione delle postazioni di lavoro

Le lavorazioni su elencate sono eseguite rispettivamente dal 02/01/2026 al 05/01/2026 per 2 giorni lavorativi, e dal 05/01/2026 al 07/01/2026 per 2 giorni lavorativi.

Dette lavorazioni interferiscono fra loro per i seguenti periodi: dal 05/01/2026 al 05/01/2026 per 1 giorno lavorativo.

Coordinamento:

- a) La circolazione delle macchine operatrici deve avvenire utilizzando percorsi ben definiti e la velocità deve risultare ridotta a passo d'uomo.
- b) Il personale non strettamente necessario alle lavorazioni dovrà allontanarsi dalla zona interessata e gli addetti dovranno adottare, se del caso, i dispositivi di protezione individuale idonei alle attività.
- c) Durante il trasporto di materiale sfuso ad elevata polverosità è necessario provvedere ad inumidire i materiali stessi per limitare la formazione di polveri.
- d) Utilizzo di indumenti ad alta visibilità. (DPI da adottare)
- e) Utilizzo di maschera antipolvere. (DPI da adottare)
- f) Nelle attività di scavo la diffusione di polveri e fibre deve essere ridotta al minimo irrorando periodicamente le superfici di scavo ed i percorsi dei mezzi meccanici.
- g) Nelle attività di scavo quando la quantità di polveri e fibre presenti superi i limiti tollerati devono essere forniti ed utilizzati indumenti di lavoro e dispositivi di protezione individuale idonei alle attività.
- h) Nelle attività di scavo non devono essere eseguiti altri lavori che comportino la presenza di manodopera nella zona d'intervento dei mezzi d'opera.
- i) Utilizzo di indumenti ad alta visibilità (DPI da adottare)
- j) Utilizzo di maschera antipolvere (DPI da adottare)
- k) Durante i lavori in quota, dopo l'utilizzo degli attrezzi è necessario riporli in borse o cinture portautensili.
- l) Delimitare e segnalare la zona d'intervento sottoposta a caduta di materiali dall'alto.

- m) Delimitare e segnalare la zona di intervento a livello di rumorosità elevato.
n) Utilizzo di otoprotettori (DPI da adottare)

Rischi Trasmissibili:

Realizzazione della viabilità di cantiere:

a) Investimento, ribaltamento GRAVISSIMO	Prob: PROBABILE	Ent. danno:
b) Inalazione polveri, fibre	Prob: IMPROBABILE	Ent. danno: LIEVE
c) Investimento, ribaltamento	Prob: IMPROBABILE	Ent. danno: GRAVE
d) Inalazione polveri, fibre	Prob: IMPROBABILE	Ent. danno: LIEVE
e) Investimento, ribaltamento	Prob: IMPROBABILE	Ent. danno: GRAVE

Realizzazione di tettoia in legno a protezione delle postazioni di lavoro:

a) Rumore	Prob: IMPROBABILE	Ent. danno: LIEVE
b) Inalazione polveri, fibre	Prob: IMPROBABILE	Ent. danno: LIEVE
c) Rumore	Prob: IMPROBABILE	Ent. danno: LIEVE
d) Caduta di materiale dall'alto o a livello	Prob: POCO PROBABILE	Ent. danno: GRAVE

20) Interferenza nel periodo dal 05/01/2026 al 05/01/2026 per un totale di 1 giorno lavorativo. Fasi:

- Realizzazione della viabilità di cantiere

- Posa in opera di tubazioni in pvc per la messa in sicurezza di linee elettriche aeree

Le lavorazioni su elencate sono eseguite rispettivamente dal 02/01/2026 al 05/01/2026 per 2 giorni lavorativi, e dal 05/01/2026 al 07/01/2026 per 2 giorni lavorativi.

Dette lavorazioni interferiscono fra loro per i seguenti periodi: dal 05/01/2026 al 05/01/2026 per 1 giorno lavorativo.

Coordinamento:

- a) La circolazione delle macchine operatrici deve avvenire utilizzando percorsi ben definiti e la velocità deve risultare ridotta a passo d'uomo.
b) Il personale non strettamente necessario alle lavorazioni dovrà allontanarsi dalla zona interessata e gli addetti dovranno adottare, se del caso, i dispositivi di protezione individuale idonei alle attività.
c) Durante il trasporto di materiale sfuso ad elevata polverosità è necessario provvedere ad inumidire i materiali stessi per limitare la formazione di polveri.
d) Utilizzo di indumenti ad alta visibilità. (DPI da adottare)
e) Utilizzo di maschera antipolvere. (DPI da adottare)
f) Nelle attività di scavo la diffusione di polveri e fibre deve essere ridotta al minimo irrorando periodicamente le superfici di scavo ed i percorsi dei mezzi meccanici.
g) Nelle attività di scavo quando la quantità di polveri e fibre presenti superi i limiti tollerati devono essere forniti ed utilizzati indumenti di lavoro e dispositivi di protezione individuale idonei alle attività.
h) Nelle attività di scavo non devono essere eseguiti altri lavori che comportino la presenza di manodopera nella zona d'intervento dei mezzi d'opera.
i) Utilizzo di indumenti ad alta visibilità (DPI da adottare)
j) Utilizzo di maschera antipolvere (DPI da adottare)
k) Durante i lavori in quota, dopo l'utilizzo degli attrezzi è necessario riporli in borse o cinture portautensili.
l) L'area sottostante la zona operativa del cestello deve essere opportunamente delimitata.
m) Utilizzo di casco. (DPI da adottare)
n) Delimitare e segnalare la zona d'intervento sottoposta a caduta di materiali dall'alto.

Rischi Trasmissibili:

Realizzazione della viabilità di cantiere:

a) Investimento, ribaltamento GRAVISSIMO	Prob: PROBABILE	Ent. danno:
b) Inalazione polveri, fibre	Prob: IMPROBABILE	Ent. danno: LIEVE
c) Investimento, ribaltamento	Prob: IMPROBABILE	Ent. danno: GRAVE
d) Inalazione polveri, fibre	Prob: IMPROBABILE	Ent. danno: LIEVE
e) Investimento, ribaltamento	Prob: IMPROBABILE	Ent. danno: GRAVE

Posa in opera di tubazioni in pvc per la messa in sicurezza di linee elettriche aeree:

a) Caduta di materiale dall'alto o a livello	Prob: IMPROBABILE	Ent. danno: GRAVE
b) Investimento, ribaltamento	Prob: IMPROBABILE	Ent. danno: GRAVE

21) Interferenza nel periodo dal 05/01/2026 al 05/01/2026 per un totale di 1 giorno lavorativo. Fasi:

- Realizzazione della viabilità di cantiere

- Allestimento di servizi igienico-assistenziali del cantiere

Le lavorazioni su elencate sono eseguite rispettivamente dal 02/01/2026 al 05/01/2026 per 2 giorni lavorativi, e dal 05/01/2026 al 07/01/2026 per 2 giorni lavorativi.

Dette lavorazioni interferiscono fra loro per i seguenti periodi: dal 05/01/2026 al 05/01/2026 per 1 giorno

lavorativo.

Coordinamento:

- a) La circolazione delle macchine operatrici deve avvenire utilizzando percorsi ben definiti e la velocità deve risultare ridotta a passo d'uomo.
- b) Il personale non strettamente necessario alle lavorazioni dovrà allontanarsi dalla zona interessata e gli addetti dovranno adottare, se del caso, i dispositivi di protezione individuale idonei alle attività.
- c) Durante il trasporto di materiale sfuso ad elevata polverosità è necessario provvedere ad inumidire i materiali stessi per limitare la formazione di polveri.
- d) Utilizzo di indumenti ad alta visibilità. (DPI da adottare)
- e) Utilizzo di maschera antipolvere. (DPI da adottare)
- f) Nelle attività di scavo la diffusione di polveri e fibre deve essere ridotta al minimo irrorando periodicamente le superfici di scavo ed i percorsi dei mezzi meccanici.
- g) Nelle attività di scavo quando la quantità di polveri e fibre presenti superi i limiti tollerati devono essere forniti ed utilizzati indumenti di lavoro e dispositivi di protezione individuale idonei alle attività.
- h) Nelle attività di scavo non devono essere eseguiti altri lavori che comportino la presenza di manodopera nella zona d'intervento dei mezzi d'opera.
- i) Utilizzo di indumenti ad alta visibilità (DPI da adottare)
- j) Utilizzo di maschera antipolvere (DPI da adottare)
- k) Durante i lavori in quota, dopo l'utilizzo degli attrezzi è necessario riporli in borse o cinture portautensili.
- l) Le operazioni di sollevamento e/o di trasporto di carichi devono avvenire evitando il passaggio dei carichi sospesi al di sopra di postazioni di lavoro.
- m) L'area sottostante la traiettoria di passaggio dei carichi deve essere opportunamente delimitata.
- n) Utilizzo di casco. (DPI da adottare)
- o) Delimitare e segnalare la zona d'intervento sottoposta a caduta di materiali dall'alto.
- p) Delimitare e segnalare la zona di intervento a livello di rumorosità elevato.
- q) Utilizzo di otoprotettori (DPI da adottare)

Rischi Trasmissibili:

Realizzazione della viabilità di cantiere:

a) Investimento, ribaltamento GRAVISSIMO	Prob: PROBABILE	Ent. danno:
b) Inalazione polveri, fibre	Prob: IMPROBABILE	Ent. danno: LIEVE
c) Investimento, ribaltamento	Prob: IMPROBABILE	Ent. danno: GRAVE
d) Inalazione polveri, fibre	Prob: IMPROBABILE	Ent. danno: LIEVE
e) Investimento, ribaltamento	Prob: IMPROBABILE	Ent. danno: GRAVE

Allestimento di servizi igienico-assistenziali del cantiere:

a) Rumore	Prob: IMPROBABILE	Ent. danno: LIEVE
b) Inalazione polveri, fibre	Prob: IMPROBABILE	Ent. danno: LIEVE
c) Rumore	Prob: IMPROBABILE	Ent. danno: LIEVE
d) Caduta di materiale dall'alto o a livello	Prob: POCO PROBABILE	Ent. danno: GRAVE
e) Inalazione polveri, fibre	Prob: IMPROBABILE	Ent. danno: LIEVE
f) Investimento, ribaltamento	Prob: IMPROBABILE	Ent. danno: GRAVE
g) Caduta di materiale dall'alto o a livello	Prob: POCO PROBABILE	Ent. danno: GRAVE
h) Investimento, ribaltamento	Prob: IMPROBABILE	Ent. danno: GRAVE

22) Interferenza nel periodo dal 07/01/2026 al 07/01/2026 per un totale di 1 giorno lavorativo. Fasi:
- Realizzazione di tettoia in legno a protezione delle postazioni di lavoro
- Montaggio della gru a torre

Le lavorazioni su elencate sono eseguite rispettivamente dal 05/01/2026 al 07/01/2026 per 2 giorni lavorativi, e dal 07/01/2026 al 09/01/2026 per 3 giorni lavorativi.

Dette lavorazioni interferiscono fra loro per i seguenti periodi: dal 07/01/2026 al 07/01/2026 per 1 giorno lavorativo.

Coordinamento:

- a) Durante i lavori in quota, dopo l'utilizzo degli attrezzi è necessario riporli in borse o cinture portautensili.
- b) Delimitare e segnalare la zona d'intervento sottoposta a caduta di materiali dall'alto.
- c) Delimitare e segnalare la zona di intervento a livello di rumorosità elevato.
- d) Utilizzo di otoprotettori (DPI da adottare)
- e) La circolazione delle macchine operatrici deve avvenire utilizzando percorsi ben definiti e la velocità deve risultare ridotta a passo d'uomo.
- f) Il personale non strettamente necessario alle lavorazioni dovrà allontanarsi dalla zona interessata e gli addetti dovranno adottare, se del caso, i dispositivi di protezione individuale idonei alle attività.
- g) Durante il trasporto di materiale sfuso ad elevata polverosità è necessario provvedere ad inumidire i materiali stessi per limitare la formazione di polveri.
- h) Utilizzo di indumenti ad alta visibilità. (DPI da adottare)
- i) Utilizzo di maschera antipolvere. (DPI da adottare)
- j) Le operazioni di sollevamento e/o di trasporto di carichi devono avvenire evitando il passaggio dei carichi sospesi

al di sopra di postazioni di lavoro.

k) L'area sottostante la traiettoria di passaggio dei carichi deve essere opportunamente delimitata.

l) Utilizzo di casco. (DPI da adottare)

Rischi Trasmissibili:

Realizzazione di tettoia in legno a protezione delle postazioni di lavoro:

a) Rumore	Prob: IMPROBABILE	Ent. danno: LIEVE
b) Inalazione polveri, fibre	Prob: IMPROBABILE	Ent. danno: LIEVE
c) Rumore	Prob: IMPROBABILE	Ent. danno: LIEVE
d) Caduta di materiale dall'alto o a livello	Prob: POCO PROBABILE	Ent. danno: GRAVE

Montaggio della gru a torre:

a) Inalazione polveri, fibre	Prob: IMPROBABILE	Ent. danno: LIEVE
b) Investimento, ribaltamento	Prob: IMPROBABILE	Ent. danno: GRAVE
c) Caduta di materiale dall'alto o a livello	Prob: POCO PROBABILE	Ent. danno: GRAVE
d) Investimento, ribaltamento	Prob: IMPROBABILE	Ent. danno: GRAVE

23) Interferenza nel periodo dal 07/01/2026 al 07/01/2026 per un totale di 1 giorno lavorativo. Fasi:

- Realizzazione di tettoia in legno a protezione delle postazioni di lavoro

- Montaggio del ponteggio metallico fisso

Le lavorazioni su elencate sono eseguite rispettivamente dal 05/01/2026 al 07/01/2026 per 2 giorni lavorativi, e dal 07/01/2026 al 09/01/2026 per 3 giorni lavorativi.

Dette lavorazioni interferiscono fra loro per i seguenti periodi: dal 07/01/2026 al 07/01/2026 per 1 giorno lavorativo.

Coordinamento:

- a) Durante i lavori in quota, dopo l'utilizzo degli attrezzi è necessario riporli in borse o cinture portautensili.
- b) Delimitare e segnalare la zona d'intervento sottoposta a caduta di materiali dall'alto.
- c) Delimitare e segnalare la zona di intervento a livello di rumorosità elevato.
- d) Utilizzo di otoprotettori (DPI da adottare)
- e) La circolazione delle macchine operatrici deve avvenire utilizzando percorsi ben definiti e la velocità deve risultare ridotta a passo d'uomo.
- f) Il personale non strettamente necessario alle lavorazioni dovrà allontanarsi dalla zona interessata e gli addetti dovranno adottare, se del caso, i dispositivi di protezione individuale idonei alle attività.
- g) Durante il trasporto di materiale sfuso ad elevata polverosità è necessario provvedere ad inumidire i materiali stessi per limitare la formazione di polveri.
- h) Utilizzo di indumenti ad alta visibilità. (DPI da adottare)
- i) Utilizzo di maschera antipolvere. (DPI da adottare)
- j) L'area sottostante la traiettoria di passaggio dei carichi deve essere opportunamente delimitata.
- k) Utilizzo di casco (DPI da adottare)

Rischi Trasmissibili:

Realizzazione di tettoia in legno a protezione delle postazioni di lavoro:

a) Rumore	Prob: IMPROBABILE	Ent. danno: LIEVE
b) Inalazione polveri, fibre	Prob: IMPROBABILE	Ent. danno: LIEVE
c) Rumore	Prob: IMPROBABILE	Ent. danno: LIEVE
d) Caduta di materiale dall'alto o a livello	Prob: POCO PROBABILE	Ent. danno: GRAVE

Montaggio del ponteggio metallico fisso:

a) Caduta di materiale dall'alto o a livello	Prob: POCO PROBABILE	Ent. danno: GRAVISSIMO
b) Inalazione polveri, fibre	Prob: IMPROBABILE	Ent. danno: LIEVE
c) Investimento, ribaltamento	Prob: IMPROBABILE	Ent. danno: GRAVE

24) Interferenza nel periodo dal 07/01/2026 al 07/01/2026 per un totale di 1 giorno lavorativo. Fasi:

- Posa in opera di tubazioni in pvc per la messa in sicurezza di linee elettriche aeree

- Montaggio del ponteggio metallico fisso

Le lavorazioni su elencate sono eseguite rispettivamente dal 05/01/2026 al 07/01/2026 per 2 giorni lavorativi, e dal 07/01/2026 al 09/01/2026 per 3 giorni lavorativi.

Dette lavorazioni interferiscono fra loro per i seguenti periodi: dal 07/01/2026 al 07/01/2026 per 1 giorno lavorativo.

Coordinamento:

- a) La circolazione delle macchine operatrici deve avvenire utilizzando percorsi ben definiti e la velocità deve risultare ridotta a passo d'uomo.
- b) Il personale non strettamente necessario alle lavorazioni dovrà allontanarsi dalla zona interessata e gli addetti dovranno adottare, se del caso, i dispositivi di protezione individuale idonei alle attività.
- c) L'area sottostante la zona operativa del cestello deve essere opportunamente delimitata.

- d) Utilizzo di casco. (DPI da adottare)
- e) Utilizzo di indumenti ad alta visibilità. (DPI da adottare)
- f) Durante i lavori in quota, dopo l'utilizzo degli attrezzi è necessario riporli in borse o cinture portautensili.
- g) Delimitare e segnalare la zona d'intervento sottoposta a caduta di materiali dall'alto.
- h) Durante il trasporto di materiale sfuso ad elevata polverosità è necessario provvedere ad inumidire i materiali stessi per limitare la formazione di polveri.
- i) Utilizzo di maschera antipolvere. (DPI da adottare)
- j) L'area sottostante la traiettoria di passaggio dei carichi deve essere opportunamente delimitata.
- k) Utilizzo di casco (DPI da adottare)
- l) Utilizzo di otoprotettori

Rischi Trasmissibili:

Posa in opera di tubazioni in pvc per la messa in sicurezza di linee elettriche aeree:

- | | | |
|--|-------------------|-------------------|
| a) Caduta di materiale dall'alto o a livello | Prob: IMPROBABILE | Ent. danno: GRAVE |
| b) Investimento, ribaltamento | Prob: IMPROBABILE | Ent. danno: GRAVE |

Montaggio del ponteggio metallico fisso:

- | | | |
|--|----------------------|-------------------|
| a) Caduta di materiale dall'alto o a livello
GRAVISSIMO | Prob: POCO PROBABILE | Ent. danno: |
| b) Inalazione polveri, fibre | Prob: IMPROBABILE | Ent. danno: LIEVE |
| c) Investimento, ribaltamento | Prob: IMPROBABILE | Ent. danno: GRAVE |

25) Interferenza nel periodo dal 07/01/2026 al 07/01/2026 per un totale di 1 giorno lavorativo. Fasi:

- Posa in opera di tubazioni in pvc per la messa in sicurezza di linee elettriche aeree
- Montaggio della gru a torre

Le lavorazioni su elencate sono eseguite rispettivamente dal 05/01/2026 al 07/01/2026 per 2 giorni lavorativi, e dal 07/01/2026 al 09/01/2026 per 3 giorni lavorativi.

Dette lavorazioni interferiscono fra loro per i seguenti periodi: dal 07/01/2026 al 07/01/2026 per 1 giorno lavorativo.

Coordinamento:

- a) La circolazione delle macchine operatrici deve avvenire utilizzando percorsi ben definiti e la velocità deve risultare ridotta a passo d'uomo.
- b) Il personale non strettamente necessario alle lavorazioni dovrà allontanarsi dalla zona interessata e gli addetti dovranno adottare, se del caso, i dispositivi di protezione individuale idonei alle attività.
- c) L'area sottostante la zona operativa del cestello deve essere opportunamente delimitata.
- d) Utilizzo di casco. (DPI da adottare)
- e) Utilizzo di indumenti ad alta visibilità. (DPI da adottare)
- f) Durante i lavori in quota, dopo l'utilizzo degli attrezzi è necessario riporli in borse o cinture portautensili.
- g) Delimitare e segnalare la zona d'intervento sottoposta a caduta di materiali dall'alto.
- h) Durante il trasporto di materiale sfuso ad elevata polverosità è necessario provvedere ad inumidire i materiali stessi per limitare la formazione di polveri.
- i) Utilizzo di maschera antipolvere. (DPI da adottare)
- j) Le operazioni di sollevamento e/o di trasporto di carichi devono avvenire evitando il passaggio dei carichi sospesi al di sopra di postazioni di lavoro.
- k) L'area sottostante la traiettoria di passaggio dei carichi deve essere opportunamente delimitata.

Rischi Trasmissibili:

Posa in opera di tubazioni in pvc per la messa in sicurezza di linee elettriche aeree:

- | | | |
|--|-------------------|-------------------|
| a) Caduta di materiale dall'alto o a livello | Prob: IMPROBABILE | Ent. danno: GRAVE |
| b) Investimento, ribaltamento | Prob: IMPROBABILE | Ent. danno: GRAVE |

Montaggio della gru a torre:

- | | | |
|--|----------------------|-------------------|
| a) Inalazione polveri, fibre | Prob: IMPROBABILE | Ent. danno: LIEVE |
| b) Investimento, ribaltamento | Prob: IMPROBABILE | Ent. danno: GRAVE |
| c) Caduta di materiale dall'alto o a livello | Prob: POCO PROBABILE | Ent. danno: GRAVE |
| d) Investimento, ribaltamento | Prob: IMPROBABILE | Ent. danno: GRAVE |

26) Interferenza nel periodo dal 07/01/2026 al 09/01/2026 per un totale di 3 giorni lavorativi. Fasi:

- Montaggio del ponteggio metallico fisso
- Montaggio della gru a torre

Le lavorazioni su elencate sono eseguite rispettivamente dal 07/01/2026 al 09/01/2026 per 3 giorni lavorativi, e dal 07/01/2026 al 09/01/2026 per 3 giorni lavorativi.

Dette lavorazioni interferiscono fra loro per i seguenti periodi: dal 07/01/2026 al 09/01/2026 per 3 giorni lavorativi.

Coordinamento:

- a) La circolazione delle macchine operatrici deve avvenire utilizzando percorsi ben definiti e la velocità deve

risultare ridotta a passo d'uomo.

b) Il personale non strettamente necessario alle lavorazioni dovrà allontanarsi dalla zona interessata e gli addetti dovranno adottare, se del caso, i dispositivi di protezione individuale idonei alle attività.

c) Durante il trasporto di materiale sfuso ad elevata polverosità è necessario provvedere ad inumidire i materiali stessi per limitare la formazione di polveri.

d) Utilizzo di indumenti ad alta visibilità. (DPI da adottare)

e) Utilizzo di maschera antipolvere. (DPI da adottare)

f) L'area sottostante la traiettoria di passaggio dei carichi deve essere opportunamente delimitata.

g) Utilizzo di casco (DPI da adottare)

h) Durante i lavori in quota, dopo l'utilizzo degli attrezzi è necessario riporli in borse o cinture portautensili.

i) Delimitare e segnalare la zona d'intervento sottoposta a caduta di materiali dall'alto.

j) Utilizzo di otoprotettori

k) Le operazioni di sollevamento e/o di trasporto di carichi devono avvenire evitando il passaggio dei carichi sospesi al di sopra di postazioni di lavoro.

l) Utilizzo di casco. (DPI da adottare)

Rischi Trasmissibili:

Montaggio del ponteggio metallico fisso:

a) Caduta di materiale dall'alto o a livello GRAVISSIMO	Prob: POCO PROBABILE	Ent. danno:
b) Inalazione polveri, fibre	Prob: IMPROBABILE	Ent. danno: LIEVE
c) Investimento, ribaltamento	Prob: IMPROBABILE	Ent. danno: GRAVE

Montaggio della gru a torre:

a) Inalazione polveri, fibre	Prob: IMPROBABILE	Ent. danno: LIEVE
b) Investimento, ribaltamento	Prob: IMPROBABILE	Ent. danno: GRAVE
c) Caduta di materiale dall'alto o a livello	Prob: POCO PROBABILE	Ent. danno: GRAVE
d) Investimento, ribaltamento	Prob: IMPROBABILE	Ent. danno: GRAVE

27) Interferenza nel periodo dal 07/01/2026 al 07/01/2026 per un totale di 1 giorno lavorativo. Fasi:

- Allestimento di depositi, zone per lo stoccaggio dei materiali e per gli impianti fissi

- Montaggio della gru a torre

Le lavorazioni su elencate sono eseguite rispettivamente dal 05/01/2026 al 07/01/2026 per 2 giorni lavorativi, e dal 07/01/2026 al 09/01/2026 per 3 giorni lavorativi.

Dette lavorazioni interferiscono fra loro per i seguenti periodi: dal 07/01/2026 al 07/01/2026 per 1 giorno lavorativo.

Coordinamento:

a) La circolazione delle macchine operatrici deve avvenire utilizzando percorsi ben definiti e la velocità deve risultare ridotta a passo d'uomo.

b) Il personale non strettamente necessario alle lavorazioni dovrà allontanarsi dalla zona interessata e gli addetti dovranno adottare, se del caso, i dispositivi di protezione individuale idonei alle attività.

c) Durante il trasporto di materiale sfuso ad elevata polverosità è necessario provvedere ad inumidire i materiali stessi per limitare la formazione di polveri.

d) Utilizzo di indumenti ad alta visibilità. (DPI da adottare)

e) Utilizzo di maschera antipolvere. (DPI da adottare)

f) Le operazioni di sollevamento e/o di trasporto di carichi devono avvenire evitando il passaggio dei carichi sospesi al di sopra di postazioni di lavoro.

g) L'area sottostante la traiettoria di passaggio dei carichi deve essere opportunamente delimitata.

h) Utilizzo di casco. (DPI da adottare)

i) Durante i lavori in quota, dopo l'utilizzo degli attrezzi è necessario riporli in borse o cinture portautensili.

j) Delimitare e segnalare la zona d'intervento sottoposta a caduta di materiali dall'alto.

k) Delimitare e segnalare la zona di intervento a livello di rumorosità elevato.

l) Utilizzo di otoprotettori (DPI da adottare)

Rischi Trasmissibili:

Allestimento di depositi, zone per lo stoccaggio dei materiali e per gli impianti fissi:

a) Rumore	Prob: IMPROBABILE	Ent. danno: LIEVE
b) Inalazione polveri, fibre	Prob: IMPROBABILE	Ent. danno: LIEVE
c) Rumore	Prob: IMPROBABILE	Ent. danno: LIEVE
d) Caduta di materiale dall'alto o a livello	Prob: POCO PROBABILE	Ent. danno: GRAVE
e) Inalazione polveri, fibre	Prob: IMPROBABILE	Ent. danno: LIEVE
f) Investimento, ribaltamento	Prob: IMPROBABILE	Ent. danno: GRAVE
g) Caduta di materiale dall'alto o a livello	Prob: POCO PROBABILE	Ent. danno: GRAVE
h) Investimento, ribaltamento	Prob: IMPROBABILE	Ent. danno: GRAVE

Montaggio della gru a torre:

a) Inalazione polveri, fibre	Prob: IMPROBABILE	Ent. danno: LIEVE
b) Investimento, ribaltamento	Prob: IMPROBABILE	Ent. danno: GRAVE
c) Caduta di materiale dall'alto o a livello	Prob: POCO PROBABILE	Ent. danno: GRAVE

28) Interferenza nel periodo dal 07/01/2026 al 07/01/2026 per un totale di 1 giorno lavorativo. Fasi:**- Allestimento di servizi igienico-assistenziali del cantiere****- Montaggio della gru a torre**

Le lavorazioni su elencate sono eseguite rispettivamente dal 05/01/2026 al 07/01/2026 per 2 giorni lavorativi, e dal 07/01/2026 al 09/01/2026 per 3 giorni lavorativi.

Dette lavorazioni interferiscono fra loro per i seguenti periodi: dal 07/01/2026 al 07/01/2026 per 1 giorno lavorativo.

Coordinamento:

- a) La circolazione delle macchine operatrici deve avvenire utilizzando percorsi ben definiti e la velocità deve risultare ridotta a passo d'uomo.
- b) Il personale non strettamente necessario alle lavorazioni dovrà allontanarsi dalla zona interessata e gli addetti dovranno adottare, se del caso, i dispositivi di protezione individuale idonei alle attività.
- c) Durante il trasporto di materiale sfuso ad elevata polverosità è necessario provvedere ad inumidire i materiali stessi per limitare la formazione di polveri.
- d) Utilizzo di indumenti ad alta visibilità. (DPI da adottare)
- e) Utilizzo di maschera antipolvere. (DPI da adottare)
- f) Le operazioni di sollevamento e/o di trasporto di carichi devono avvenire evitando il passaggio dei carichi sospesi al di sopra di postazioni di lavoro.
- g) L'area sottostante la traiettoria di passaggio dei carichi deve essere opportunamente delimitata.
- h) Utilizzo di casco. (DPI da adottare)
- i) Durante i lavori in quota, dopo l'utilizzo degli attrezzi è necessario riporli in borse o cinture portautensili.
- j) Delimitare e segnalare la zona d'intervento sottoposta a caduta di materiali dall'alto.
- k) Delimitare e segnalare la zona di intervento a livello di rumorosità elevato.
- l) Utilizzo di otoprotettori (DPI da adottare)

Rischi Trasmissibili:**Allestimento di servizi igienico-assistenziali del cantiere:**

a) Rumore	Prob: IMPROBABILE	Ent. danno: LIEVE
b) Inalazione polveri, fibre	Prob: IMPROBABILE	Ent. danno: LIEVE
c) Rumore	Prob: IMPROBABILE	Ent. danno: LIEVE
d) Caduta di materiale dall'alto o a livello	Prob: POCO PROBABILE	Ent. danno: GRAVE
e) Inalazione polveri, fibre	Prob: IMPROBABILE	Ent. danno: LIEVE
f) Investimento, ribaltamento	Prob: IMPROBABILE	Ent. danno: GRAVE
g) Caduta di materiale dall'alto o a livello	Prob: POCO PROBABILE	Ent. danno: GRAVE
h) Investimento, ribaltamento	Prob: IMPROBABILE	Ent. danno: GRAVE

Montaggio della gru a torre:

a) Inalazione polveri, fibre	Prob: IMPROBABILE	Ent. danno: LIEVE
b) Investimento, ribaltamento	Prob: IMPROBABILE	Ent. danno: GRAVE
c) Caduta di materiale dall'alto o a livello	Prob: POCO PROBABILE	Ent. danno: GRAVE
d) Investimento, ribaltamento	Prob: IMPROBABILE	Ent. danno: GRAVE

29) Interferenza nel periodo dal 07/01/2026 al 07/01/2026 per un totale di 1 giorno lavorativo. Fasi:**- Allestimento di servizi igienico-assistenziali del cantiere****- Montaggio del ponteggio metallico fisso**

Le lavorazioni su elencate sono eseguite rispettivamente dal 05/01/2026 al 07/01/2026 per 2 giorni lavorativi, e dal 07/01/2026 al 09/01/2026 per 3 giorni lavorativi.

Dette lavorazioni interferiscono fra loro per i seguenti periodi: dal 07/01/2026 al 07/01/2026 per 1 giorno lavorativo.

Coordinamento:

- a) La circolazione delle macchine operatrici deve avvenire utilizzando percorsi ben definiti e la velocità deve risultare ridotta a passo d'uomo.
- b) Il personale non strettamente necessario alle lavorazioni dovrà allontanarsi dalla zona interessata e gli addetti dovranno adottare, se del caso, i dispositivi di protezione individuale idonei alle attività.
- c) Durante il trasporto di materiale sfuso ad elevata polverosità è necessario provvedere ad inumidire i materiali stessi per limitare la formazione di polveri.
- d) Utilizzo di indumenti ad alta visibilità. (DPI da adottare)
- e) Utilizzo di maschera antipolvere. (DPI da adottare)
- f) Le operazioni di sollevamento e/o di trasporto di carichi devono avvenire evitando il passaggio dei carichi sospesi al di sopra di postazioni di lavoro.
- g) L'area sottostante la traiettoria di passaggio dei carichi deve essere opportunamente delimitata.
- h) Utilizzo di casco. (DPI da adottare)

- i) Durante i lavori in quota, dopo l'utilizzo degli attrezzi è necessario riporli in borse o cinture portautensili.
- j) Delimitare e segnalare la zona d'intervento sottoposta a caduta di materiali dall'alto.
- k) Delimitare e segnalare la zona di intervento a livello di rumorosità elevato.
- l) Utilizzo di otoprotettori (DPI da adottare)
- m) Utilizzo di casco (DPI da adottare)

Rischi Trasmissibili:

Allestimento di servizi igienico-assistenziali del cantiere:

a) Rumore	Prob: IMPROBABILE	Ent. danno: LIEVE
b) Inalazione polveri, fibre	Prob: IMPROBABILE	Ent. danno: LIEVE
c) Rumore	Prob: IMPROBABILE	Ent. danno: LIEVE
d) Caduta di materiale dall'alto o a livello	Prob: POCO PROBABILE	Ent. danno: GRAVE
e) Inalazione polveri, fibre	Prob: IMPROBABILE	Ent. danno: LIEVE
f) Investimento, ribaltamento	Prob: IMPROBABILE	Ent. danno: GRAVE
g) Caduta di materiale dall'alto o a livello	Prob: POCO PROBABILE	Ent. danno: GRAVE
h) Investimento, ribaltamento	Prob: IMPROBABILE	Ent. danno: GRAVE

Montaggio del ponteggio metallico fisso:

a) Caduta di materiale dall'alto o a livello GRAVISSIMO	Prob: POCO PROBABILE	Ent. danno:
b) Inalazione polveri, fibre	Prob: IMPROBABILE	Ent. danno: LIEVE
c) Investimento, ribaltamento	Prob: IMPROBABILE	Ent. danno: GRAVE

30) Interferenza nel periodo dal 07/01/2026 al 07/01/2026 per un totale di 1 giorno lavorativo. Fasi:

- Allestimento di depositi, zone per lo stoccaggio dei materiali e per gli impianti fissi
- Montaggio del ponteggio metallico fisso

Le lavorazioni su elencate sono eseguite rispettivamente dal 05/01/2026 al 07/01/2026 per 2 giorni lavorativi, e dal 07/01/2026 al 09/01/2026 per 3 giorni lavorativi.

Dette lavorazioni interferiscono fra loro per i seguenti periodi: dal 07/01/2026 al 07/01/2026 per 1 giorno lavorativo.

Coordinamento:

- a) La circolazione delle macchine operatrici deve avvenire utilizzando percorsi ben definiti e la velocità deve risultare ridotta a passo d'uomo.
- b) Il personale non strettamente necessario alle lavorazioni dovrà allontanarsi dalla zona interessata e gli addetti dovranno adottare, se del caso, i dispositivi di protezione individuale idonei alle attività.
- c) Durante il trasporto di materiale sfuso ad elevata polverosità è necessario provvedere ad inumidire i materiali stessi per limitare la formazione di polveri.
- d) Utilizzo di indumenti ad alta visibilità. (DPI da adottare)
- e) Utilizzo di maschera antipolvere. (DPI da adottare)
- f) Le operazioni di sollevamento e/o di trasporto di carichi devono avvenire evitando il passaggio dei carichi sospesi al di sopra di postazioni di lavoro.
- g) L'area sottostante la traiettoria di passaggio dei carichi deve essere opportunamente delimitata.
- h) Utilizzo di casco. (DPI da adottare)
- i) Durante i lavori in quota, dopo l'utilizzo degli attrezzi è necessario riporli in borse o cinture portautensili.
- j) Delimitare e segnalare la zona d'intervento sottoposta a caduta di materiali dall'alto.
- k) Delimitare e segnalare la zona di intervento a livello di rumorosità elevato.
- l) Utilizzo di otoprotettori (DPI da adottare)
- m) Utilizzo di casco (DPI da adottare)

Rischi Trasmissibili:

Allestimento di depositi, zone per lo stoccaggio dei materiali e per gli impianti fissi:

a) Rumore	Prob: IMPROBABILE	Ent. danno: LIEVE
b) Inalazione polveri, fibre	Prob: IMPROBABILE	Ent. danno: LIEVE
c) Rumore	Prob: IMPROBABILE	Ent. danno: LIEVE
d) Caduta di materiale dall'alto o a livello	Prob: POCO PROBABILE	Ent. danno: GRAVE
e) Inalazione polveri, fibre	Prob: IMPROBABILE	Ent. danno: LIEVE
f) Investimento, ribaltamento	Prob: IMPROBABILE	Ent. danno: GRAVE
g) Caduta di materiale dall'alto o a livello	Prob: POCO PROBABILE	Ent. danno: GRAVE
h) Investimento, ribaltamento	Prob: IMPROBABILE	Ent. danno: GRAVE

Montaggio del ponteggio metallico fisso:

a) Caduta di materiale dall'alto o a livello GRAVISSIMO	Prob: POCO PROBABILE	Ent. danno:
b) Inalazione polveri, fibre	Prob: IMPROBABILE	Ent. danno: LIEVE
c) Investimento, ribaltamento	Prob: IMPROBABILE	Ent. danno: GRAVE

31) Interferenza nel periodo dal 07/01/2026 al 07/01/2026 per un totale di 1 giorno lavorativo. Fasi:

- Allestimento di servizi sanitari del cantiere
- Montaggio della gru a torre

Le lavorazioni su elencate sono eseguite rispettivamente dal 05/01/2026 al 07/01/2026 per 2 giorni lavorativi, e dal 07/01/2026 al 09/01/2026 per 3 giorni lavorativi.

Dette lavorazioni interferiscono fra loro per i seguenti periodi: dal 07/01/2026 al 07/01/2026 per 1 giorno lavorativo.

Coordinamento:

- a) La circolazione delle macchine operatrici deve avvenire utilizzando percorsi ben definiti e la velocità deve risultare ridotta a passo d'uomo.
- b) Il personale non strettamente necessario alle lavorazioni dovrà allontanarsi dalla zona interessata e gli addetti dovranno adottare, se del caso, i dispositivi di protezione individuale idonei alle attività.
- c) Durante il trasporto di materiale sfuso ad elevata polverosità è necessario provvedere ad inumidire i materiali stessi per limitare la formazione di polveri.
- d) Utilizzo di indumenti ad alta visibilità. (DPI da adottare)
- e) Utilizzo di maschera antipolvere. (DPI da adottare)
- f) Le operazioni di sollevamento e/o di trasporto di carichi devono avvenire evitando il passaggio dei carichi sospesi al di sopra di postazioni di lavoro.
- g) L'area sottostante la traiettoria di passaggio dei carichi deve essere opportunamente delimitata.
- h) Utilizzo di casco. (DPI da adottare)
- i) Durante i lavori in quota, dopo l'utilizzo degli attrezzi è necessario riporli in borse o cinture portautensili.
- j) Delimitare e segnalare la zona d'intervento sottoposta a caduta di materiali dall'alto.
- k) Delimitare e segnalare la zona di intervento a livello di rumorosità elevato.
- l) Utilizzo di otoprotettori (DPI da adottare)

Rischi Trasmissibili:**Allestimento di servizi sanitari del cantiere :**

a) Rumore	Prob: IMPROBABILE	Ent. danno: LIEVE
b) Inalazione polveri, fibre	Prob: IMPROBABILE	Ent. danno: LIEVE
c) Rumore	Prob: IMPROBABILE	Ent. danno: LIEVE
d) Caduta di materiale dall'alto o a livello	Prob: POCO PROBABILE	Ent. danno: GRAVE
e) Inalazione polveri, fibre	Prob: IMPROBABILE	Ent. danno: LIEVE
f) Investimento, ribaltamento	Prob: IMPROBABILE	Ent. danno: GRAVE
g) Caduta di materiale dall'alto o a livello	Prob: POCO PROBABILE	Ent. danno: GRAVE
h) Investimento, ribaltamento	Prob: IMPROBABILE	Ent. danno: GRAVE

Montaggio della gru a torre:

a) Inalazione polveri, fibre	Prob: IMPROBABILE	Ent. danno: LIEVE
b) Investimento, ribaltamento	Prob: IMPROBABILE	Ent. danno: GRAVE
c) Caduta di materiale dall'alto o a livello	Prob: POCO PROBABILE	Ent. danno: GRAVE
d) Investimento, ribaltamento	Prob: IMPROBABILE	Ent. danno: GRAVE

32) Interferenza nel periodo dal 07/01/2026 al 07/01/2026 per un totale di 1 giorno lavorativo. Fasi:

- Allestimento di servizi sanitari del cantiere
- Montaggio del ponteggio metallico fisso

Le lavorazioni su elencate sono eseguite rispettivamente dal 05/01/2026 al 07/01/2026 per 2 giorni lavorativi, e dal 07/01/2026 al 09/01/2026 per 3 giorni lavorativi.

Dette lavorazioni interferiscono fra loro per i seguenti periodi: dal 07/01/2026 al 07/01/2026 per 1 giorno lavorativo.

Coordinamento:

- a) La circolazione delle macchine operatrici deve avvenire utilizzando percorsi ben definiti e la velocità deve risultare ridotta a passo d'uomo.
- b) Il personale non strettamente necessario alle lavorazioni dovrà allontanarsi dalla zona interessata e gli addetti dovranno adottare, se del caso, i dispositivi di protezione individuale idonei alle attività.
- c) Durante il trasporto di materiale sfuso ad elevata polverosità è necessario provvedere ad inumidire i materiali stessi per limitare la formazione di polveri.
- d) Utilizzo di indumenti ad alta visibilità. (DPI da adottare)
- e) Utilizzo di maschera antipolvere. (DPI da adottare)
- f) Le operazioni di sollevamento e/o di trasporto di carichi devono avvenire evitando il passaggio dei carichi sospesi al di sopra di postazioni di lavoro.
- g) L'area sottostante la traiettoria di passaggio dei carichi deve essere opportunamente delimitata.
- h) Utilizzo di casco. (DPI da adottare)
- i) Durante i lavori in quota, dopo l'utilizzo degli attrezzi è necessario riporli in borse o cinture portautensili.
- j) Delimitare e segnalare la zona d'intervento sottoposta a caduta di materiali dall'alto.
- k) Delimitare e segnalare la zona di intervento a livello di rumorosità elevato.
- l) Utilizzo di otoprotettori (DPI da adottare)

m) Utilizzo di casco (DPI da adottare)

Rischi Trasmissibili:

Allestimento di servizi sanitari del cantiere :

a) Rumore	Prob: IMPROBABILE	Ent. danno: LIEVE
b) Inalazione polveri, fibre	Prob: IMPROBABILE	Ent. danno: LIEVE
c) Rumore	Prob: IMPROBABILE	Ent. danno: LIEVE
d) Caduta di materiale dall'alto o a livello	Prob: POCO PROBABILE	Ent. danno: GRAVE
e) Inalazione polveri, fibre	Prob: IMPROBABILE	Ent. danno: LIEVE
f) Investimento, ribaltamento	Prob: IMPROBABILE	Ent. danno: GRAVE
g) Caduta di materiale dall'alto o a livello	Prob: POCO PROBABILE	Ent. danno: GRAVE
h) Investimento, ribaltamento	Prob: IMPROBABILE	Ent. danno: GRAVE

Montaggio del ponteggio metallico fisso:

a) Caduta di materiale dall'alto o a livello GRAVISSIMO	Prob: POCO PROBABILE	Ent. danno:
b) Inalazione polveri, fibre	Prob: IMPROBABILE	Ent. danno: LIEVE
c) Investimento, ribaltamento	Prob: IMPROBABILE	Ent. danno: GRAVE

33) Interferenza nel periodo dal 09/01/2026 al 09/01/2026 per un totale di 1 giorno lavorativo. Fasi:

- Montaggio della gru a torre
- Scavo di sbancamento

Le lavorazioni su elencate sono eseguite rispettivamente dal 07/01/2026 al 09/01/2026 per 3 giorni lavorativi, e dal 09/01/2026 al 12/01/2026 per 2 giorni lavorativi.

Dette lavorazioni interferiscono fra loro per i seguenti periodi: dal 09/01/2026 al 09/01/2026 per 1 giorno lavorativo.

Coordinamento:

- a) La circolazione delle macchine operatrici deve avvenire utilizzando percorsi ben definiti e la velocità deve risultare ridotta a passo d'uomo.
- b) Il personale non strettamente necessario alle lavorazioni dovrà allontanarsi dalla zona interessata e gli addetti dovranno adottare, se del caso, i dispositivi di protezione individuale idonei alle attività.
- c) Durante il trasporto di materiale sfuso ad elevata polverosità è necessario provvedere ad inumidire i materiali stessi per limitare la formazione di polveri.
- d) Utilizzo di indumenti ad alta visibilità. (DPI da adottare)
- e) Utilizzo di maschera antipolvere. (DPI da adottare)
- f) Le operazioni di sollevamento e/o di trasporto di carichi devono avvenire evitando il passaggio dei carichi sospesi al di sopra di postazioni di lavoro.
- g) L'area sottostante la traiettoria di passaggio dei carichi deve essere opportunamente delimitata.
- h) Utilizzo di casco. (DPI da adottare)
- i) Durante i lavori in quota, dopo l'utilizzo degli attrezzi è necessario riporli in borse o cinture portautensili.
- j) Nelle attività di scavo la diffusione di polveri e fibre deve essere ridotta al minimo irrorando periodicamente le superfici di scavo ed i percorsi dei mezzi meccanici.
- k) Nelle attività di scavo quando la quantità di polveri e fibre presenti superi i limiti tollerati devono essere forniti ed utilizzati indumenti di lavoro e dispositivi di protezione individuale idonei alle attività.
- l) Nelle attività di scavo non devono essere eseguiti altri lavori che comportino la presenza di manodopera nella zona d'intervento dei mezzi d'opera.
- m) Utilizzo di indumenti ad alta visibilità (DPI da adottare)
- n) Utilizzo di maschera antipolvere (DPI da adottare)
- o) Delimitare e segnalare la zona d'intervento sottoposta a caduta di materiali dall'alto.

Rischi Trasmissibili:

Montaggio della gru a torre:

a) Inalazione polveri, fibre	Prob: IMPROBABILE	Ent. danno: LIEVE
b) Investimento, ribaltamento	Prob: IMPROBABILE	Ent. danno: GRAVE
c) Caduta di materiale dall'alto o a livello	Prob: POCO PROBABILE	Ent. danno: GRAVE
d) Investimento, ribaltamento	Prob: IMPROBABILE	Ent. danno: GRAVE

Scavo di sbancamento:

a) Investimento, ribaltamento GRAVISSIMO	Prob: PROBABILE	Ent. danno:
b) Inalazione polveri, fibre	Prob: IMPROBABILE	Ent. danno: LIEVE
c) Investimento, ribaltamento	Prob: IMPROBABILE	Ent. danno: GRAVE
d) Inalazione polveri, fibre	Prob: IMPROBABILE	Ent. danno: LIEVE
e) Investimento, ribaltamento	Prob: IMPROBABILE	Ent. danno: GRAVE
f) Inalazione polveri, fibre	Prob: IMPROBABILE	Ent. danno: LIEVE
g) Investimento, ribaltamento	Prob: IMPROBABILE	Ent. danno: GRAVE

34) Interferenza nel periodo dal 09/01/2026 al 09/01/2026 per un totale di 1 giorno lavorativo. Fasi:

- Montaggio del ponteggio metallico fisso

- Scavo di sbancamento

Le lavorazioni su elencate sono eseguite rispettivamente dal 07/01/2026 al 09/01/2026 per 3 giorni lavorativi, e dal 09/01/2026 al 12/01/2026 per 2 giorni lavorativi.

Dette lavorazioni interferiscono fra loro per i seguenti periodi: dal 09/01/2026 al 09/01/2026 per 1 giorno lavorativo.

Coordinamento:

- a) La circolazione delle macchine operatrici deve avvenire utilizzando percorsi ben definiti e la velocità deve risultare ridotta a passo d'uomo.
- b) Il personale non strettamente necessario alle lavorazioni dovrà allontanarsi dalla zona interessata e gli addetti dovranno adottare, se del caso, i dispositivi di protezione individuale idonei alle attività.
- c) Durante il trasporto di materiale sfuso ad elevata polverosità è necessario provvedere ad inumidire i materiali stessi per limitare la formazione di polveri.
- d) Utilizzo di indumenti ad alta visibilità. (DPI da adottare)
- e) Utilizzo di maschera antipolvere. (DPI da adottare)
- f) L'area sottostante la traiettoria di passaggio dei carichi deve essere opportunamente delimitata.
- g) Utilizzo di casco (DPI da adottare)
- h) Durante i lavori in quota, dopo l'utilizzo degli attrezzi è necessario riporli in borse o cinture portautensili.
- i) Delimitare e segnalare la zona d'intervento sottoposta a caduta di materiali dall'alto.
- j) Utilizzo di otoprotettori
- k) Nelle attività di scavo la diffusione di polveri e fibre deve essere ridotta al minimo irrorando periodicamente le superfici di scavo ed i percorsi dei mezzi meccanici.
- l) Nelle attività di scavo quando la quantità di polveri e fibre presenti superi i limiti tollerati devono essere forniti ed utilizzati indumenti di lavoro e dispositivi di protezione individuale idonei alle attività.
- m) Nelle attività di scavo non devono essere eseguiti altri lavori che comportino la presenza di manodopera nella zona d'intervento dei mezzi d'opera.
- n) Utilizzo di indumenti ad alta visibilità (DPI da adottare)
- o) Utilizzo di maschera antipolvere (DPI da adottare)

Rischi Trasmissibili:**Montaggio del ponteggio metallico fisso:**

- | | | |
|---|----------------------|-------------------|
| a) Caduta di materiale dall'alto o a livello GRAVISSIMO | Prob: POCO PROBABILE | Ent. danno: |
| b) Inalazione polveri, fibre | Prob: IMPROBABILE | Ent. danno: LIEVE |
| c) Investimento, ribaltamento | Prob: IMPROBABILE | Ent. danno: GRAVE |

Scavo di sbancamento:

- | | | |
|--|-------------------|-------------------|
| a) Investimento, ribaltamento GRAVISSIMO | Prob: PROBABILE | Ent. danno: |
| b) Inalazione polveri, fibre | Prob: IMPROBABILE | Ent. danno: LIEVE |
| c) Investimento, ribaltamento | Prob: IMPROBABILE | Ent. danno: GRAVE |
| d) Inalazione polveri, fibre | Prob: IMPROBABILE | Ent. danno: LIEVE |
| e) Investimento, ribaltamento | Prob: IMPROBABILE | Ent. danno: GRAVE |
| f) Inalazione polveri, fibre | Prob: IMPROBABILE | Ent. danno: LIEVE |
| g) Investimento, ribaltamento | Prob: IMPROBABILE | Ent. danno: GRAVE |

35) Interferenza nel periodo dal 12/01/2026 al 12/01/2026 per un totale di 1 giorno lavorativo. Fasi:

- Scavo di sbancamento

- Realizzazione della carpenteria per le strutture in fondazione

Le lavorazioni su elencate sono eseguite rispettivamente dal 09/01/2026 al 12/01/2026 per 2 giorni lavorativi, e dal 12/01/2026 al 14/01/2026 per 3 giorni lavorativi.

Dette lavorazioni interferiscono fra loro per i seguenti periodi: dal 12/01/2026 al 12/01/2026 per 1 giorno lavorativo.

Coordinamento:

- a) La circolazione delle macchine operatrici deve avvenire utilizzando percorsi ben definiti e la velocità deve risultare ridotta a passo d'uomo.
- b) Il personale non strettamente necessario alle lavorazioni dovrà allontanarsi dalla zona interessata e gli addetti dovranno adottare, se del caso, i dispositivi di protezione individuale idonei alle attività.
- c) Durante il trasporto di materiale sfuso ad elevata polverosità è necessario provvedere ad inumidire i materiali stessi per limitare la formazione di polveri.
- d) Utilizzo di indumenti ad alta visibilità. (DPI da adottare)
- e) Utilizzo di maschera antipolvere. (DPI da adottare)
- f) Nelle attività di scavo la diffusione di polveri e fibre deve essere ridotta al minimo irrorando periodicamente le superfici di scavo ed i percorsi dei mezzi meccanici.
- g) Nelle attività di scavo quando la quantità di polveri e fibre presenti superi i limiti tollerati devono essere forniti

ed utilizzati indumenti di lavoro e dispositivi di protezione individuale idonei alle attività.

h) Nelle attività di scavo non devono essere eseguiti altri lavori che comportino la presenza di manodopera nella zona d'intervento dei mezzi d'opera.

i) Utilizzo di indumenti ad alta visibilità (DPI da adottare)

j) Utilizzo di maschera antipolvere (DPI da adottare)

k) Durante i lavori in quota, dopo l'utilizzo degli attrezzi è necessario riporli in borse o cinture portautensili.

l) Delimitare e segnalare la zona d'intervento sottoposta a caduta di materiali dall'alto.

m) Delimitare e segnalare la zona di intervento a livello di rumorosità elevato.

n) Utilizzo di otoprotettori (DPI da adottare)

Rischi Trasmissibili:

Scavo di sbancamento:

a) Investimento, ribaltamento GRAVISSIMO	Prob: PROBABILE	Ent. danno:
b) Inalazione polveri, fibre	Prob: IMPROBABILE	Ent. danno: LIEVE
c) Investimento, ribaltamento	Prob: IMPROBABILE	Ent. danno: GRAVE
d) Inalazione polveri, fibre	Prob: IMPROBABILE	Ent. danno: LIEVE
e) Investimento, ribaltamento	Prob: IMPROBABILE	Ent. danno: GRAVE
f) Inalazione polveri, fibre	Prob: IMPROBABILE	Ent. danno: LIEVE
g) Investimento, ribaltamento	Prob: IMPROBABILE	Ent. danno: GRAVE

Realizzazione della carpenteria per le strutture in fondazione:

a) Rumore	Prob: IMPROBABILE	Ent. danno: LIEVE
b) Rumore per "Carpentiere"	Prob: PROBABILE	Ent. danno: GRAVE

36) Interferenza nel periodo dal 14/01/2026 al 14/01/2026 per un totale di 1 giorno lavorativo. Fasi:

- Realizzazione della carpenteria per le strutture in fondazione

- Lavorazione e posa ferri di armatura per le strutture in fondazione

Le lavorazioni su elencate sono eseguite rispettivamente dal 12/01/2026 al 14/01/2026 per 3 giorni lavorativi, e dal 14/01/2026 al 16/01/2026 per 3 giorni lavorativi.

Dette lavorazioni interferiscono fra loro per i seguenti periodi: dal 14/01/2026 al 14/01/2026 per 1 giorno lavorativo.

Coordinamento:

a) Durante i lavori in quota, dopo l'utilizzo degli attrezzi è necessario riporli in borse o cinture portautensili.

b) Delimitare e segnalare la zona d'intervento sottoposta a caduta di materiali dall'alto.

c) Delimitare e segnalare la zona di intervento a livello di rumorosità elevato.

d) Utilizzo di otoprotettori (DPI da adottare)

e) Le postazioni di lavoro fisse devono essere protette da un solido impalcato sovrastante, ad altezza non maggiore di 3 metri da terra, a protezione contro la caduta di materiali.

Rischi Trasmissibili:

Realizzazione della carpenteria per le strutture in fondazione:

a) Rumore	Prob: IMPROBABILE	Ent. danno: LIEVE
b) Rumore per "Carpentiere"	Prob: PROBABILE	Ent. danno: GRAVE

Lavorazione e posa ferri di armatura per le strutture in fondazione:

a) Caduta di materiale dall'alto o a livello	Prob: IMPROBABILE	Ent. danno: LIEVE
b) Rumore	Prob: IMPROBABILE	Ent. danno: LIEVE

37) Interferenza nel periodo dal 16/01/2026 al 16/01/2026 per un totale di 1 giorno lavorativo. Fasi:

- Lavorazione e posa ferri di armatura per le strutture in fondazione

- Getto in calcestruzzo per le strutture in fondazione

Le lavorazioni su elencate sono eseguite rispettivamente dal 14/01/2026 al 16/01/2026 per 3 giorni lavorativi, e dal 16/01/2026 al 20/01/2026 per 3 giorni lavorativi.

Dette lavorazioni interferiscono fra loro per i seguenti periodi: dal 16/01/2026 al 16/01/2026 per 1 giorno lavorativo.

Coordinamento:

a) Durante i lavori in quota, dopo l'utilizzo degli attrezzi è necessario riporli in borse o cinture portautensili.

b) Delimitare e segnalare la zona d'intervento sottoposta a caduta di materiali dall'alto.

c) Le postazioni di lavoro fisse devono essere protette da un solido impalcato sovrastante, ad altezza non maggiore di 3 metri da terra, a protezione contro la caduta di materiali.

d) Delimitare e segnalare la zona di intervento a livello di rumorosità elevato.

e) Utilizzo di otoprotettori (DPI da adottare)

f) La circolazione delle macchine operatrici deve avvenire utilizzando percorsi ben definiti e la velocità deve risultare ridotta a passo d'uomo.

g) Il personale non strettamente necessario alle lavorazioni dovrà allontanarsi dalla zona interessata e gli addetti

- dovranno adottare, se del caso, i dispositivi di protezione individuale idonei alle attività.
h) Utilizzo di indumenti ad alta visibilità. (DPI da adottare)
i) Utilizzo di casco. (DPI da adottare)

Rischi Trasmissibili:

Lavorazione e posa ferri di armatura per le strutture in fondazione:

- | | | |
|--|-------------------|-------------------|
| a) Caduta di materiale dall'alto o a livello | Prob: IMPROBABILE | Ent. danno: LIEVE |
| b) Rumore | Prob: IMPROBABILE | Ent. danno: LIEVE |

Getto in calcestruzzo per le strutture in fondazione:

- | | | |
|--|----------------------|-------------------|
| a) Investimento, ribaltamento | Prob: IMPROBABILE | Ent. danno: GRAVE |
| b) Caduta di materiale dall'alto o a livello
GRAVISSIMO | Prob: POCO PROBABILE | Ent. danno: |
| c) Investimento, ribaltamento | Prob: IMPROBABILE | Ent. danno: GRAVE |

38) Interferenza nel periodo dal 23/01/2026 al 23/01/2026 per un totale di 1 giorno lavorativo. Fasi:

- Rinterro di scavo eseguito a macchina
- Realizzazione di drenaggio per pareti controterra

Le lavorazioni su elencate sono eseguite rispettivamente dal 21/01/2026 al 23/01/2026 per 3 giorni lavorativi, e dal 23/01/2026 al 26/01/2026 per 2 giorni lavorativi.

Dette lavorazioni interferiscono fra loro per i seguenti periodi: dal 23/01/2026 al 23/01/2026 per 1 giorno lavorativo.

Coordinamento:

- a) La circolazione delle macchine operatrici deve avvenire utilizzando percorsi ben definiti e la velocità deve risultare ridotta a passo d'uomo.
- b) Il personale non strettamente necessario alle lavorazioni dovrà allontanarsi dalla zona interessata e gli addetti dovranno adottare, se del caso, i dispositivi di protezione individuale idonei alle attività.
- c) Durante il trasporto di materiale sfuso ad elevata polverosità è necessario provvedere ad inumidire i materiali stessi per limitare la formazione di polveri.
- d) Utilizzo di indumenti ad alta visibilità. (DPI da adottare)
- e) Utilizzo di maschera antipolvere. (DPI da adottare)
- f) Nelle attività di scavo la diffusione di polveri e fibre deve essere ridotta al minimo irrorando periodicamente le superfici di scavo ed i percorsi dei mezzi meccanici.
- g) Nelle attività di scavo quando la quantità di polveri e fibre presenti superi i limiti tollerati devono essere forniti ed utilizzati indumenti di lavoro e dispositivi di protezione individuale idonei alle attività.
- h) Nelle attività di scavo non devono essere eseguiti altri lavori che comportino la presenza di manodopera nella zona d'intervento dei mezzi d'opera.
- i) Utilizzo di indumenti ad alta visibilità (DPI da adottare)
- j) Utilizzo di maschera antipolvere (DPI da adottare)
- k) Durante i lavori in quota, dopo l'utilizzo degli attrezzi è necessario riporli in borse o cinture portautensili.

Rischi Trasmissibili:

Rinterro di scavo eseguito a macchina:

- | | | |
|---|-------------------|-------------------|
| a) Investimento, ribaltamento
GRAVISSIMO | Prob: PROBABILE | Ent. danno: |
| b) Inalazione polveri, fibre | Prob: IMPROBABILE | Ent. danno: LIEVE |
| c) Investimento, ribaltamento | Prob: IMPROBABILE | Ent. danno: GRAVE |
| d) Rumore per "Operatore dumper" | Prob: PROBABILE | Ent. danno: GRAVE |
| e) Inalazione polveri, fibre | Prob: IMPROBABILE | Ent. danno: LIEVE |
| f) Investimento, ribaltamento | Prob: IMPROBABILE | Ent. danno: GRAVE |

Realizzazione di drenaggio per pareti controterra:

- | | | |
|----------------------------------|-------------------|-------------------|
| a) Inalazione polveri, fibre | Prob: IMPROBABILE | Ent. danno: LIEVE |
| b) Investimento, ribaltamento | Prob: IMPROBABILE | Ent. danno: GRAVE |
| c) Rumore per "Operatore dumper" | Prob: PROBABILE | Ent. danno: GRAVE |

39) Interferenza nel periodo dal 26/01/2026 al 26/01/2026 per un totale di 1 giorno lavorativo. Fasi:

- Realizzazione di drenaggio per pareti controterra
- Realizzazione di vespaio aerato con elementi in plastica

Le lavorazioni su elencate sono eseguite rispettivamente dal 23/01/2026 al 26/01/2026 per 2 giorni lavorativi, e dal 26/01/2026 al 28/01/2026 per 3 giorni lavorativi.

Dette lavorazioni interferiscono fra loro per i seguenti periodi: dal 26/01/2026 al 26/01/2026 per 1 giorno lavorativo.

Coordinamento:

- a) La circolazione delle macchine operatrici deve avvenire utilizzando percorsi ben definiti e la velocità deve risultare ridotta a passo d'uomo.

- b) Il personale non strettamente necessario alle lavorazioni dovrà allontanarsi dalla zona interessata e gli addetti dovranno adottare, se del caso, i dispositivi di protezione individuale idonei alle attività.
- c) Durante il trasporto di materiale sfuso ad elevata polverosità è necessario provvedere ad inumidire i materiali stessi per limitare la formazione di polveri.
- d) Utilizzo di indumenti ad alta visibilità. (DPI da adottare)
- e) Utilizzo di maschera antipolvere. (DPI da adottare)
- f) Durante i lavori in quota, dopo l'utilizzo degli attrezzi è necessario riporli in borse o cinture portautensili.

Rischi Trasmissibili:

Realizzazione di drenaggio per pareti controterra:

a) Inalazione polveri, fibre	Prob: IMPROBABILE	Ent. danno: LIEVE
b) Investimento, ribaltamento	Prob: IMPROBABILE	Ent. danno: GRAVE
c) Rumore per "Operatore dumper"	Prob: PROBABILE	Ent. danno: GRAVE

Realizzazione di vespaio aerato con elementi in plastica:

a) Inalazione polveri, fibre	Prob: IMPROBABILE	Ent. danno: LIEVE
b) Investimento, ribaltamento	Prob: IMPROBABILE	Ent. danno: GRAVE

40) Interferenza nel periodo dal 26/01/2026 al 27/01/2026 per un totale di 2 giorni lavorativi. Fasi:

- Impermeabilizzazione di pareti controterra
- Realizzazione di vespaio aerato con elementi in plastica

Le lavorazioni su elencate sono eseguite rispettivamente dal 26/01/2026 al 27/01/2026 per 2 giorni lavorativi, e dal 26/01/2026 al 28/01/2026 per 3 giorni lavorativi.

Dette lavorazioni interferiscono fra loro per i seguenti periodi: dal 26/01/2026 al 27/01/2026 per 2 giorni lavorativi.

Coordinamento:

- a) Durante i lavori in quota, dopo l'utilizzo degli attrezzi è necessario riporli in borse o cinture portautensili.
- b) Il personale non strettamente necessario alle lavorazioni dovrà allontanarsi dalla zona interessata e gli addetti dovranno adottare, se del caso, i dispositivi di protezione individuale idonei alle attività.
- c) In prossimità della zona d'intervento è necessario allontanare preventivamente tutti i materiali facilmente infiammabili; qualora i suddetti materiali non possono essere allontanati è necessario proteggerli con teli protettivi.
- d) In prossimità della zona d'intervento deve essere tenuto a disposizione un estintore portatile.
- e) Delimitare e segnalare la zona d'intervento sottoposta a caduta di materiali dall'alto.
- f) La circolazione delle macchine operatrici deve avvenire utilizzando percorsi ben definiti e la velocità deve risultare ridotta a passo d'uomo.
- g) Durante il trasporto di materiale sfuso ad elevata polverosità è necessario provvedere ad inumidire i materiali stessi per limitare la formazione di polveri.
- h) Utilizzo di indumenti ad alta visibilità. (DPI da adottare)
- i) Utilizzo di maschera antipolvere. (DPI da adottare)

Rischi Trasmissibili:

Impermeabilizzazione di pareti controterra:

a) Inalazione fumi, gas, vapori	Prob: IMPROBABILE	Ent. danno: LIEVE
b) Incendi, esplosioni	Prob: IMPROBABILE	Ent. danno: LIEVE
c) Rumore per "Impermeabilizzatore"	Prob: PROBABILE	Ent. danno: GRAVE

Realizzazione di vespaio aerato con elementi in plastica:

a) Inalazione polveri, fibre	Prob: IMPROBABILE	Ent. danno: LIEVE
b) Investimento, ribaltamento	Prob: IMPROBABILE	Ent. danno: GRAVE

41) Interferenza nel periodo dal 26/01/2026 al 26/01/2026 per un totale di 1 giorno lavorativo. Fasi:

- Impermeabilizzazione di pareti controterra
- Realizzazione di drenaggio per pareti controterra

Le lavorazioni su elencate sono eseguite rispettivamente dal 26/01/2026 al 27/01/2026 per 2 giorni lavorativi, e dal 23/01/2026 al 26/01/2026 per 2 giorni lavorativi.

Dette lavorazioni interferiscono fra loro per i seguenti periodi: dal 26/01/2026 al 26/01/2026 per 1 giorno lavorativo.

Coordinamento:

- a) Durante i lavori in quota, dopo l'utilizzo degli attrezzi è necessario riporli in borse o cinture portautensili.
- b) Il personale non strettamente necessario alle lavorazioni dovrà allontanarsi dalla zona interessata e gli addetti dovranno adottare, se del caso, i dispositivi di protezione individuale idonei alle attività.
- c) In prossimità della zona d'intervento è necessario allontanare preventivamente tutti i materiali facilmente infiammabili; qualora i suddetti materiali non possono essere allontanati è necessario proteggerli con teli protettivi.
- d) In prossimità della zona d'intervento deve essere tenuto a disposizione un estintore portatile.

- e) Delimitare e segnalare la zona d'intervento sottoposta a caduta di materiali dall'alto.
- f) La circolazione delle macchine operatrici deve avvenire utilizzando percorsi ben definiti e la velocità deve risultare ridotta a passo d'uomo.
- g) Durante il trasporto di materiale sfuso ad elevata polverosità è necessario provvedere ad inumidire i materiali stessi per limitare la formazione di polveri.
- h) Utilizzo di indumenti ad alta visibilità. (DPI da adottare)
- i) Utilizzo di maschera antipolvere. (DPI da adottare)

Rischi Trasmissibili:

Impermeabilizzazione di pareti controterra:

a) Inalazione fumi, gas, vapori	Prob: IMPROBABILE	Ent. danno: LIEVE
b) Incendi, esplosioni	Prob: IMPROBABILE	Ent. danno: LIEVE
c) Rumore per "Impermeabilizzatore"	Prob: PROBABILE	Ent. danno: GRAVE

Realizzazione di drenaggio per pareti controterra:

a) Inalazione polveri, fibre	Prob: IMPROBABILE	Ent. danno: LIEVE
b) Investimento, ribaltamento	Prob: IMPROBABILE	Ent. danno: GRAVE
c) Rumore per "Operatore dumper"	Prob: PROBABILE	Ent. danno: GRAVE

42) Interferenza nel periodo dal 28/01/2026 al 28/01/2026 per un totale di 1 giorno lavorativo. Fasi:

- Realizzazione di vespaio aerato con elementi in plastica
- Realizzazione della carpenteria per sottoservizi in c.a.

Le lavorazioni su elencate sono eseguite rispettivamente dal 26/01/2026 al 28/01/2026 per 3 giorni lavorativi, e dal 28/01/2026 al 30/01/2026 per 3 giorni lavorativi.

Dette lavorazioni interferiscono fra loro per i seguenti periodi: dal 28/01/2026 al 28/01/2026 per 1 giorno lavorativo.

Coordinamento:

- a) La circolazione delle macchine operatrici deve avvenire utilizzando percorsi ben definiti e la velocità deve risultare ridotta a passo d'uomo.
- b) Il personale non strettamente necessario alle lavorazioni dovrà allontanarsi dalla zona interessata e gli addetti dovranno adottare, se del caso, i dispositivi di protezione individuale idonei alle attività.
- c) Durante il trasporto di materiale sfuso ad elevata polverosità è necessario provvedere ad inumidire i materiali stessi per limitare la formazione di polveri.
- d) Utilizzo di indumenti ad alta visibilità. (DPI da adottare)
- e) Utilizzo di maschera antipolvere. (DPI da adottare)
- f) Durante i lavori in quota, dopo l'utilizzo degli attrezzi è necessario riporli in borse o cinture portautensili.
- g) Delimitare e segnalare la zona d'intervento sottoposta a caduta di materiali dall'alto.
- h) Delimitare e segnalare la zona di intervento a livello di rumorosità elevato.
- i) Utilizzo di otoprotettori (DPI da adottare)

Rischi Trasmissibili:

Realizzazione di vespaio aerato con elementi in plastica:

a) Inalazione polveri, fibre	Prob: IMPROBABILE	Ent. danno: LIEVE
b) Investimento, ribaltamento	Prob: IMPROBABILE	Ent. danno: GRAVE

Realizzazione della carpenteria per sottoservizi in c.a.:

a) Rumore	Prob: IMPROBABILE	Ent. danno: LIEVE
b) Rumore per "Carpentiere"	Prob: PROBABILE	Ent. danno: GRAVE

43) Interferenza nel periodo dal 30/01/2026 al 30/01/2026 per un totale di 1 giorno lavorativo. Fasi:

- Realizzazione della carpenteria per sottoservizi in c.a.
- Lavorazione e posa ferri di armatura per sottoservizi in c.a.

Le lavorazioni su elencate sono eseguite rispettivamente dal 28/01/2026 al 30/01/2026 per 3 giorni lavorativi, e dal 30/01/2026 al 02/02/2026 per 2 giorni lavorativi.

Dette lavorazioni interferiscono fra loro per i seguenti periodi: dal 30/01/2026 al 30/01/2026 per 1 giorno lavorativo.

Coordinamento:

- a) Durante i lavori in quota, dopo l'utilizzo degli attrezzi è necessario riporli in borse o cinture portautensili.
- b) Delimitare e segnalare la zona d'intervento sottoposta a caduta di materiali dall'alto.
- c) Delimitare e segnalare la zona di intervento a livello di rumorosità elevato.
- d) Utilizzo di otoprotettori (DPI da adottare)
- e) Le operazioni di sollevamento e/o di trasporto di carichi devono avvenire evitando il passaggio dei carichi sospesi al di sopra di postazioni di lavoro.
- f) L'area sottostante la traiettoria di passaggio dei carichi deve essere opportunamente delimitata.
- g) La circolazione delle macchine operatrici deve avvenire utilizzando percorsi ben definiti e la velocità deve risultare ridotta a passo d'uomo.

- h) Il personale non strettamente necessario alle lavorazioni dovrà allontanarsi dalla zona interessata e gli addetti dovranno adottare, se del caso, i dispositivi di protezione individuale idonei alle attività.
- i) Utilizzo di indumenti ad alta visibilità. (DPI da adottare)
- j) Utilizzo di casco. (DPI da adottare)
- k) Le postazioni di lavoro fisse devono essere protette da un solido impalcato sovrastante, ad altezza non maggiore di 3 metri da terra, a protezione contro la caduta di materiali.

Rischi Trasmissibili:

Realizzazione della carpenteria per sottoservizi in c.a.:

a) Rumore	Prob: IMPROBABILE	Ent. danno: LIEVE
b) Rumore per "Carpentiere"	Prob: PROBABILE	Ent. danno: GRAVE

Lavorazione e posa ferri di armatura per sottoservizi in c.a.:

a) Caduta di materiale dall'alto o a livello	Prob: IMPROBABILE	Ent. danno: LIEVE
b) Rumore	Prob: IMPROBABILE	Ent. danno: LIEVE
c) Caduta di materiale dall'alto o a livello	Prob: POCO PROBABILE	Ent. danno: GRAVE
d) Investimento, ribaltamento	Prob: IMPROBABILE	Ent. danno: GRAVE

44) Interferenza nel periodo dal 02/02/2026 al 02/02/2026 per un totale di 1 giorno lavorativo. Fasi:

- Lavorazione e posa ferri di armatura per sottoservizi in c.a.
- Getto in calcestruzzo per sottoservizi in c.a.

Le lavorazioni su elencate sono eseguite rispettivamente dal 30/01/2026 al 02/02/2026 per 2 giorni lavorativi, e dal 02/02/2026 al 04/02/2026 per 3 giorni lavorativi.

Dette lavorazioni interferiscono fra loro per i seguenti periodi: dal 02/02/2026 al 02/02/2026 per 1 giorno lavorativo.

Coordinamento:

- a) Le operazioni di sollevamento e/o di trasporto di carichi devono avvenire evitando il passaggio dei carichi sospesi al di sopra di postazioni di lavoro.
- b) L'area sottostante la traiettoria di passaggio dei carichi deve essere opportunamente delimitata.
- c) La circolazione delle macchine operatrici deve avvenire utilizzando percorsi ben definiti e la velocità deve risultare ridotta a passo d'uomo.
- d) Il personale non strettamente necessario alle lavorazioni dovrà allontanarsi dalla zona interessata e gli addetti dovranno adottare, se del caso, i dispositivi di protezione individuale idonei alle attività.
- e) Utilizzo di indumenti ad alta visibilità. (DPI da adottare)
- f) Utilizzo di casco. (DPI da adottare)
- g) Durante i lavori in quota, dopo l'utilizzo degli attrezzi è necessario riporli in borse o cinture portautensili.
- h) Delimitare e segnalare la zona d'intervento sottoposta a caduta di materiali dall'alto.
- i) Le postazioni di lavoro fisse devono essere protette da un solido impalcato sovrastante, ad altezza non maggiore di 3 metri da terra, a protezione contro la caduta di materiali.
- j) Delimitare e segnalare la zona di intervento a livello di rumorosità elevato.
- k) Utilizzo di otoprotettori (DPI da adottare)

Rischi Trasmissibili:

Lavorazione e posa ferri di armatura per sottoservizi in c.a.:

a) Caduta di materiale dall'alto o a livello	Prob: IMPROBABILE	Ent. danno: LIEVE
b) Rumore	Prob: IMPROBABILE	Ent. danno: LIEVE
c) Caduta di materiale dall'alto o a livello	Prob: POCO PROBABILE	Ent. danno: GRAVE
d) Investimento, ribaltamento	Prob: IMPROBABILE	Ent. danno: GRAVE

Getto in calcestruzzo per sottoservizi in c.a.:

a) Investimento, ribaltamento	Prob: IMPROBABILE	Ent. danno: GRAVE
b) Caduta di materiale dall'alto o a livello GRAVISSIMO	Prob: POCO PROBABILE	Ent. danno:
c) Investimento, ribaltamento	Prob: IMPROBABILE	Ent. danno: GRAVE

45) Interferenza nel periodo dal 03/02/2026 al 04/02/2026 per un totale di 2 giorni lavorativi. Fasi:

- Getto in calcestruzzo per sottoservizi in c.a.
- Pozzetti di ispezione e opere d'arte

Le lavorazioni su elencate sono eseguite rispettivamente dal 02/02/2026 al 04/02/2026 per 3 giorni lavorativi, e dal 03/02/2026 al 04/02/2026 per 2 giorni lavorativi.

Dette lavorazioni interferiscono fra loro per i seguenti periodi: dal 03/02/2026 al 04/02/2026 per 2 giorni lavorativi.

Coordinamento:

- a) La circolazione delle macchine operatrici deve avvenire utilizzando percorsi ben definiti e la velocità deve risultare ridotta a passo d'uomo.
- b) Il personale non strettamente necessario alle lavorazioni dovrà allontanarsi dalla zona interessata e gli addetti

dovranno adottare, se del caso, i dispositivi di protezione individuale idonei alle attività.

c) Utilizzo di indumenti ad alta visibilità. (DPI da adottare)

d) Delimitare e segnalare la zona d'intervento sottoposta a caduta di materiali dall'alto.

e) Utilizzo di casco. (DPI da adottare)

f) Durante i lavori in quota, dopo l'utilizzo degli attrezzi è necessario riporli in borse o cinture portautensili.

Rischi Trasmissibili:

Getto in calcestruzzo per sottoservizi in c.a.:

a) Investimento, ribaltamento

Prob: IMPROBABILE

Ent. danno: GRAVE

b) Caduta di materiale dall'alto o a livello

Prob: POCO PROBABILE

Ent. danno:

GRAVISSIMO

c) Investimento, ribaltamento

Prob: IMPROBABILE

Ent. danno: GRAVE

Pozzetti di ispezione e opere d'arte:

a) Rumore per "Operaio comune polivalente"

Prob: IMPROBABILE

Ent. danno: LIEVE

b) Investimento, ribaltamento

Prob: IMPROBABILE

Ent. danno: GRAVE

c) Urti, colpi, impatti, compressioni

Prob: IMPROBABILE

Ent. danno:

SIGNIFICATIVO

46) Interferenza nel periodo dal 04/02/2026 al 04/02/2026 per un totale di 1 giorno lavorativo. Fasi:

- Pozzetti di ispezione e opere d'arte

- Montaggio di pannelli prefabbricati in x-lam per pareti portanti

Le lavorazioni su elencate sono eseguite rispettivamente dal 03/02/2026 al 04/02/2026 per 2 giorni lavorativi, e dal 04/02/2026 al 09/02/2026 per 4 giorni lavorativi.

Dette lavorazioni interferiscono fra loro per i seguenti periodi: dal 04/02/2026 al 04/02/2026 per 1 giorno lavorativo.

Coordinamento:

a) La circolazione delle macchine operatrici deve avvenire utilizzando percorsi ben definiti e la velocità deve risultare ridotta a passo d'uomo.

b) Il personale non strettamente necessario alle lavorazioni dovrà allontanarsi dalla zona interessata e gli addetti dovranno adottare, se del caso, i dispositivi di protezione individuale idonei alle attività.

c) Utilizzo di indumenti ad alta visibilità. (DPI da adottare)

d) Durante i lavori in quota, dopo l'utilizzo degli attrezzi è necessario riporli in borse o cinture portautensili.

e) L'area sottostante la zona operativa del cestello deve essere opportunamente delimitata.

f) Utilizzo di casco. (DPI da adottare)

g) Le operazioni di sollevamento e/o di trasporto di carichi devono avvenire evitando il passaggio dei carichi sospesi al di sopra di postazioni di lavoro.

h) L'area sottostante la traiettoria di passaggio dei carichi deve essere opportunamente delimitata.

i) Verificare l'uso costante dei DPI da parte di tutto il personale operante. (DPI da adottare)

j) Utilizzo di otoprotettori

k) Utilizzo di casco

l) Delimitare e segnalare la zona d'intervento sottoposta a caduta di materiali dall'alto.

Rischi Trasmissibili:

Pozzetti di ispezione e opere d'arte:

a) Rumore per "Operaio comune polivalente"

Prob: IMPROBABILE

Ent. danno: LIEVE

b) Investimento, ribaltamento

Prob: IMPROBABILE

Ent. danno: GRAVE

c) Urti, colpi, impatti, compressioni

Prob: IMPROBABILE

Ent. danno:

SIGNIFICATIVO

Montaggio di pannelli prefabbricati in x-lam per pareti portanti:

a) Caduta di materiale dall'alto o a livello

Prob: IMPROBABILE

Ent. danno: GRAVE

b) Investimento, ribaltamento

Prob: IMPROBABILE

Ent. danno: GRAVE

c) Caduta di materiale dall'alto o a livello

Prob: POCO PROBABILE

Ent. danno: GRAVE

d) Investimento, ribaltamento

Prob: IMPROBABILE

Ent. danno: GRAVE

47) Interferenza nel periodo dal 04/02/2026 al 04/02/2026 per un totale di 1 giorno lavorativo. Fasi:

- Getto in calcestruzzo per sottoservizi in c.a.

- Montaggio di pannelli prefabbricati in x-lam per pareti portanti

Le lavorazioni su elencate sono eseguite rispettivamente dal 02/02/2026 al 04/02/2026 per 3 giorni lavorativi, e dal 04/02/2026 al 09/02/2026 per 4 giorni lavorativi.

Dette lavorazioni interferiscono fra loro per i seguenti periodi: dal 04/02/2026 al 04/02/2026 per 1 giorno lavorativo.

Coordinamento:

a) La circolazione delle macchine operatrici deve avvenire utilizzando percorsi ben definiti e la velocità deve risultare ridotta a passo d'uomo.

- b) Il personale non strettamente necessario alle lavorazioni dovrà allontanarsi dalla zona interessata e gli addetti dovranno adottare, se del caso, i dispositivi di protezione individuale idonei alle attività.
- c) Utilizzo di indumenti ad alta visibilità. (DPI da adottare)
- d) Delimitare e segnalare la zona d'intervento sottoposta a caduta di materiali dall'alto.
- e) Utilizzo di casco. (DPI da adottare)
- f) Durante i lavori in quota, dopo l'utilizzo degli attrezzi è necessario riporli in borse o cinture portautensili.
- g) L'area sottostante la zona operativa del cestello deve essere opportunamente delimitata.
- h) Le operazioni di sollevamento e/o di trasporto di carichi devono avvenire evitando il passaggio dei carichi sospesi al di sopra di postazioni di lavoro.
- i) L'area sottostante la traiettoria di passaggio dei carichi deve essere opportunamente delimitata.
- j) Verificare l'uso costante dei DPI da parte di tutto il personale operante. (DPI da adottare)
- k) Utilizzo di otoprotettori
- l) Utilizzo di casco

Rischi Trasmissibili:

Getto in calcestruzzo per sottoservizi in c.a.:

a) Investimento, ribaltamento	Prob: IMPROBABILE	Ent. danno: GRAVE
b) Caduta di materiale dall'alto o a livello GRAVISSIMO	Prob: POCO PROBABILE	Ent. danno:
c) Investimento, ribaltamento	Prob: IMPROBABILE	Ent. danno: GRAVE

Montaggio di pannelli prefabbricati in x-lam per pareti portanti:

a) Caduta di materiale dall'alto o a livello	Prob: IMPROBABILE	Ent. danno: GRAVE
b) Investimento, ribaltamento	Prob: IMPROBABILE	Ent. danno: GRAVE
c) Caduta di materiale dall'alto o a livello	Prob: POCO PROBABILE	Ent. danno: GRAVE
d) Investimento, ribaltamento	Prob: IMPROBABILE	Ent. danno: GRAVE

48) Interferenza nel periodo dal 06/02/2026 al 09/02/2026 per un totale di 2 giorni lavorativi. Fasi:

- Montaggio di pannelli prefabbricati in x-lam per solai
- Montaggio di pannelli prefabbricati in x-lam per pareti portanti

Le lavorazioni su elencate sono eseguite rispettivamente dal 06/02/2026 al 09/02/2026 per 2 giorni lavorativi, e dal 04/02/2026 al 09/02/2026 per 4 giorni lavorativi.

Dette lavorazioni interferiscono fra loro per i seguenti periodi: dal 06/02/2026 al 09/02/2026 per 2 giorni lavorativi.

Coordinamento:

- a) Le operazioni di sollevamento e/o di trasporto di carichi devono avvenire evitando il passaggio dei carichi sospesi al di sopra di postazioni di lavoro.
- b) L'area sottostante la traiettoria di passaggio dei carichi deve essere opportunamente delimitata.
- c) La circolazione delle macchine operatrici deve avvenire utilizzando percorsi ben definiti e la velocità deve risultare ridotta a passo d'uomo.
- d) Il personale non strettamente necessario alle lavorazioni dovrà allontanarsi dalla zona interessata e gli addetti dovranno adottare, se del caso, i dispositivi di protezione individuale idonei alle attività.
- e) Utilizzo di indumenti ad alta visibilità. (DPI da adottare)
- f) Utilizzo di casco. (DPI da adottare)
- g) L'area sottostante la zona operativa del cestello deve essere opportunamente delimitata.
- h) Durante i lavori in quota, dopo l'utilizzo degli attrezzi è necessario riporli in borse o cinture portautensili.
- i) Verificare l'uso costante dei DPI da parte di tutto il personale operante. (DPI da adottare)
- j) Utilizzo di otoprotettori
- k) Utilizzo di casco
- l) Delimitare e segnalare la zona d'intervento sottoposta a caduta di materiali dall'alto.

Rischi Trasmissibili:

Montaggio di pannelli prefabbricati in x-lam per solai:

a) Caduta di materiale dall'alto o a livello	Prob: POCO PROBABILE	Ent. danno: GRAVE
b) Investimento, ribaltamento	Prob: IMPROBABILE	Ent. danno: GRAVE
c) Caduta di materiale dall'alto o a livello	Prob: IMPROBABILE	Ent. danno: GRAVE
d) Investimento, ribaltamento	Prob: IMPROBABILE	Ent. danno: GRAVE

Montaggio di pannelli prefabbricati in x-lam per pareti portanti:

a) Caduta di materiale dall'alto o a livello	Prob: IMPROBABILE	Ent. danno: GRAVE
b) Investimento, ribaltamento	Prob: IMPROBABILE	Ent. danno: GRAVE
c) Caduta di materiale dall'alto o a livello	Prob: POCO PROBABILE	Ent. danno: GRAVE
d) Investimento, ribaltamento	Prob: IMPROBABILE	Ent. danno: GRAVE

49) Interferenza nel periodo dal 09/02/2026 al 09/02/2026 per un totale di 1 giorno lavorativo. Fasi:

- Realizzazione di camera di ventilazione

- Montaggio di pannelli prefabbricati in x-lam per solai

Le lavorazioni su elencate sono eseguite rispettivamente dal 09/02/2026 al 11/02/2026 per 3 giorni lavorativi, e dal 06/02/2026 al 09/02/2026 per 2 giorni lavorativi.

Dette lavorazioni interferiscono fra loro per i seguenti periodi: dal 09/02/2026 al 09/02/2026 per 1 giorno lavorativo.

Coordinamento:

- a) Le operazioni di sollevamento e/o di trasporto di carichi devono avvenire evitando il passaggio dei carichi sospesi al di sopra di postazioni di lavoro.
- b) L'area sottostante la traiettoria di passaggio dei carichi deve essere opportunamente delimitata.
- c) Durante i lavori in quota, dopo l'utilizzo degli attrezzi è necessario riporli in borse o cinture portautensili.
- d) Utilizzo di casco
- e) Delimitare e segnalare la zona di intervento a livello di rumorosità elevato.
- f) Utilizzo di otoprotettori (DPI da adottare)
- g) La circolazione delle macchine operatrici deve avvenire utilizzando percorsi ben definiti e la velocità deve risultare ridotta a passo d'uomo.
- h) Il personale non strettamente necessario alle lavorazioni dovrà allontanarsi dalla zona interessata e gli addetti dovranno adottare, se del caso, i dispositivi di protezione individuale idonei alle attività.
- i) Utilizzo di indumenti ad alta visibilità. (DPI da adottare)
- j) Utilizzo di casco. (DPI da adottare)
- k) L'area sottostante la zona operativa del cestello deve essere opportunamente delimitata.
- l) Verificare l'uso costante dei DPI da parte di tutto il personale operante. (DPI da adottare)
- m) Delimitare e segnalare la zona d'intervento sottoposta a caduta di materiali dall'alto.

Rischi Trasmissibili:

Realizzazione di camera di ventilazione:

- | | | |
|--|-------------------|-------------------|
| a) Rumore | Prob: IMPROBABILE | Ent. danno: LIEVE |
| b) Rumore per "Carpentiere" | Prob: PROBABILE | Ent. danno: GRAVE |
| c) Caduta di materiale dall'alto o a livello | Prob: IMPROBABILE | Ent. danno: GRAVE |

Montaggio di pannelli prefabbricati in x-lam per solai:

- | | | |
|--|----------------------|-------------------|
| a) Caduta di materiale dall'alto o a livello | Prob: POCO PROBABILE | Ent. danno: GRAVE |
| b) Investimento, ribaltamento | Prob: IMPROBABILE | Ent. danno: GRAVE |
| c) Caduta di materiale dall'alto o a livello | Prob: IMPROBABILE | Ent. danno: GRAVE |
| d) Investimento, ribaltamento | Prob: IMPROBABILE | Ent. danno: GRAVE |

50) Interferenza nel periodo dal 09/02/2026 al 09/02/2026 per un totale di 1 giorno lavorativo. Fasi:

- Realizzazione di camera di ventilazione

- Montaggio di pannelli prefabbricati in x-lam per pareti portanti

Le lavorazioni su elencate sono eseguite rispettivamente dal 09/02/2026 al 11/02/2026 per 3 giorni lavorativi, e dal 04/02/2026 al 09/02/2026 per 4 giorni lavorativi.

Dette lavorazioni interferiscono fra loro per i seguenti periodi: dal 09/02/2026 al 09/02/2026 per 1 giorno lavorativo.

Coordinamento:

- a) Le operazioni di sollevamento e/o di trasporto di carichi devono avvenire evitando il passaggio dei carichi sospesi al di sopra di postazioni di lavoro.
- b) L'area sottostante la traiettoria di passaggio dei carichi deve essere opportunamente delimitata.
- c) Durante i lavori in quota, dopo l'utilizzo degli attrezzi è necessario riporli in borse o cinture portautensili.
- d) Utilizzo di casco
- e) Delimitare e segnalare la zona di intervento a livello di rumorosità elevato.
- f) Utilizzo di otoprotettori (DPI da adottare)
- g) La circolazione delle macchine operatrici deve avvenire utilizzando percorsi ben definiti e la velocità deve risultare ridotta a passo d'uomo.
- h) Il personale non strettamente necessario alle lavorazioni dovrà allontanarsi dalla zona interessata e gli addetti dovranno adottare, se del caso, i dispositivi di protezione individuale idonei alle attività.
- i) L'area sottostante la zona operativa del cestello deve essere opportunamente delimitata.
- j) Utilizzo di casco. (DPI da adottare)
- k) Utilizzo di indumenti ad alta visibilità. (DPI da adottare)
- l) Verificare l'uso costante dei DPI da parte di tutto il personale operante. (DPI da adottare)
- m) Delimitare e segnalare la zona d'intervento sottoposta a caduta di materiali dall'alto.

Rischi Trasmissibili:

Realizzazione di camera di ventilazione:

- | | | |
|--|-------------------|-------------------|
| a) Rumore | Prob: IMPROBABILE | Ent. danno: LIEVE |
| b) Rumore per "Carpentiere" | Prob: PROBABILE | Ent. danno: GRAVE |
| c) Caduta di materiale dall'alto o a livello | Prob: IMPROBABILE | Ent. danno: GRAVE |

Montaggio di pannelli prefabbricati in x-lam per pareti portanti:

- | | | |
|--|-------------------|-------------------|
| a) Caduta di materiale dall'alto o a livello | Prob: IMPROBABILE | Ent. danno: GRAVE |
|--|-------------------|-------------------|

- b) Investimento, ribaltamento
- c) Caduta di materiale dall'alto o a livello
- d) Investimento, ribaltamento

Prob: IMPROBABILE	Ent. danno: GRAVE
Prob: POCO PROBABILE	Ent. danno: GRAVE
Prob: IMPROBABILE	Ent. danno: GRAVE

51) Interferenza nel periodo dal 10/02/2026 al 11/02/2026 per un totale di 2 giorni lavorativi. Fasi:

- Realizzazione di camera di ventilazione
- Impermeabilizzazione di coperture

Le lavorazioni su elencate sono eseguite rispettivamente dal 09/02/2026 al 11/02/2026 per 3 giorni lavorativi, e dal 10/02/2026 al 12/02/2026 per 3 giorni lavorativi.

Dette lavorazioni interferiscono fra loro per i seguenti periodi: dal 10/02/2026 al 11/02/2026 per 2 giorni lavorativi.

Coordinamento:

- a) Le operazioni di sollevamento e/o di trasporto di carichi devono avvenire evitando il passaggio dei carichi sospesi al di sopra di postazioni di lavoro.
- b) L'area sottostante la traiettoria di passaggio dei carichi deve essere opportunamente delimitata.
- c) Durante i lavori in quota, dopo l'utilizzo degli attrezzi è necessario riporli in borse o cinture portautensili.
- d) Utilizzo di casco
- e) Delimitare e segnalare la zona di intervento a livello di rumorosità elevato.
- f) Utilizzo di otoprotettori (DPI da adottare)
- g) Il personale non strettamente necessario alle lavorazioni dovrà allontanarsi dalla zona interessata e gli addetti dovranno adottare, se del caso, i dispositivi di protezione individuale idonei alle attività.
- h) In prossimità della zona d'intervento è necessario allontanare preventivamente tutti i materiali facilmente infiammabili; qualora i suddetti materiali non possono essere allontanati è necessario proteggerli con teli protettivi.
- i) In prossimità della zona d'intervento deve essere tenuto a disposizione un estintore portatile.

Rischi Trasmissibili:

Realizzazione di camera di ventilazione:

- a) Rumore
- b) Rumore per "Carpentiere"
- c) Caduta di materiale dall'alto o a livello

Prob: IMPROBABILE	Ent. danno: LIEVE
Prob: PROBABILE	Ent. danno: GRAVE
Prob: IMPROBABILE	Ent. danno: GRAVE

Impermeabilizzazione di coperture:

- a) Inalazione fumi, gas, vapori
- b) Incendi, esplosioni
- c) Rumore per "Impermeabilizzatore"
- d) Caduta di materiale dall'alto o a livello

Prob: IMPROBABILE	Ent. danno: LIEVE
Prob: IMPROBABILE	Ent. danno: LIEVE
Prob: PROBABILE	Ent. danno: GRAVE
Prob: IMPROBABILE	Ent. danno: GRAVE

52) Interferenza nel periodo dal 12/02/2026 al 12/02/2026 per un totale di 1 giorno lavorativo. Fasi:

- Impermeabilizzazione di coperture
- Montaggio di copertura in lamiera grecata

Le lavorazioni su elencate sono eseguite rispettivamente dal 10/02/2026 al 12/02/2026 per 3 giorni lavorativi, e dal 12/02/2026 al 16/02/2026 per 3 giorni lavorativi.

Dette lavorazioni interferiscono fra loro per i seguenti periodi: dal 12/02/2026 al 12/02/2026 per 1 giorno lavorativo.

Coordinamento:

- a) Le operazioni di sollevamento e/o di trasporto di carichi devono avvenire evitando il passaggio dei carichi sospesi al di sopra di postazioni di lavoro.
- b) L'area sottostante la traiettoria di passaggio dei carichi deve essere opportunamente delimitata.
- c) Durante i lavori in quota, dopo l'utilizzo degli attrezzi è necessario riporli in borse o cinture portautensili.
- d) Il personale non strettamente necessario alle lavorazioni dovrà allontanarsi dalla zona interessata e gli addetti dovranno adottare, se del caso, i dispositivi di protezione individuale idonei alle attività.
- e) In prossimità della zona d'intervento è necessario allontanare preventivamente tutti i materiali facilmente infiammabili; qualora i suddetti materiali non possono essere allontanati è necessario proteggerli con teli protettivi.
- f) In prossimità della zona d'intervento deve essere tenuto a disposizione un estintore portatile.
- g) Utilizzo di casco

Rischi Trasmissibili:

Impermeabilizzazione di coperture:

- a) Inalazione fumi, gas, vapori
- b) Incendi, esplosioni
- c) Rumore per "Impermeabilizzatore"
- d) Caduta di materiale dall'alto o a livello

Prob: IMPROBABILE	Ent. danno: LIEVE
Prob: IMPROBABILE	Ent. danno: LIEVE
Prob: PROBABILE	Ent. danno: GRAVE
Prob: IMPROBABILE	Ent. danno: GRAVE

Montaggio di copertura in lamiera grecata:

- a) Caduta di materiale dall'alto o a livello
GRAVISSIMO
- b) Caduta di materiale dall'alto o a livello

Prob: POCO PROBABILE Ent. danno:

Prob: IMPROBABILE Ent. danno: GRAVE

53) Interferenza nel periodo dal 16/02/2026 al 17/02/2026 per un totale di 2 giorni lavorativi. Fasi:

- Montaggio di scossaline e canali di gronda
- Realizzazione di controsoffitti in cartongesso

Le lavorazioni su elencate sono eseguite rispettivamente dal 16/02/2026 al 17/02/2026 per 2 giorni lavorativi, e dal 16/02/2026 al 17/02/2026 per 2 giorni lavorativi.

Dette lavorazioni interferiscono fra loro per i seguenti periodi: dal 16/02/2026 al 17/02/2026 per 2 giorni lavorativi.

Coordinamento:

- a) Le operazioni di sollevamento e/o di trasporto di carichi devono avvenire evitando il passaggio dei carichi sospesi al di sopra di postazioni di lavoro.
- b) L'area sottostante la traiettoria di passaggio dei carichi deve essere opportunamente delimitata.
- c) Durante i lavori in quota, dopo l'utilizzo degli attrezzi è necessario riporli in borse o cinture portautensili.
- d) Utilizzo di casco
- e) La circolazione delle macchine operatrici deve avvenire utilizzando percorsi ben definiti e la velocità deve risultare ridotta a passo d'uomo.
- f) Il personale non strettamente necessario alle lavorazioni dovrà allontanarsi dalla zona interessata e gli addetti dovranno adottare, se del caso, i dispositivi di protezione individuale idonei alle attività.
- g) Utilizzo di indumenti ad alta visibilità. (DPI da adottare)
- h) Delimitare e segnalare la zona d'intervento sottoposta a caduta di materiali dall'alto.

Rischi Trasmissibili:

Montaggio di scossaline e canali di gronda:

- a) Caduta di materiale dall'alto o a livello

Prob: IMPROBABILE Ent. danno: GRAVE

Realizzazione di controsoffitti in cartongesso:

- a) Caduta di materiale dall'alto o a livello
GRAVISSIMO

Prob: POCO PROBABILE Ent. danno:

- b) Investimento, ribaltamento

Prob: IMPROBABILE Ent. danno: GRAVE

- c) Urti, colpi, impatti, compressioni

Prob: IMPROBABILE Ent. danno:

- SIGNIFICATIVO

54) Interferenza nel periodo dal 16/02/2026 al 16/02/2026 per un totale di 1 giorno lavorativo. Fasi:

- Montaggio di pluviali e canne di ventilazione
- Montaggio di copertura in lamiera grecata

Le lavorazioni su elencate sono eseguite rispettivamente dal 16/02/2026 al 17/02/2026 per 2 giorni lavorativi, e dal 12/02/2026 al 16/02/2026 per 3 giorni lavorativi.

Dette lavorazioni interferiscono fra loro per i seguenti periodi: dal 16/02/2026 al 16/02/2026 per 1 giorno lavorativo.

Coordinamento:

- a) Le operazioni di sollevamento e/o di trasporto di carichi devono avvenire evitando il passaggio dei carichi sospesi al di sopra di postazioni di lavoro.
- b) L'area sottostante la traiettoria di passaggio dei carichi deve essere opportunamente delimitata.
- c) Utilizzo di casco (DPI da adottare)
- d) Durante i lavori in quota, dopo l'utilizzo degli attrezzi è necessario riporli in borse o cinture portautensili.

Rischi Trasmissibili:

Montaggio di pluviali e canne di ventilazione:

- a) Caduta di materiale dall'alto o a livello
GRAVISSIMO

Prob: POCO PROBABILE Ent. danno:

- b) Caduta di materiale dall'alto o a livello

Prob: IMPROBABILE Ent. danno: GRAVE

Montaggio di copertura in lamiera grecata:

- a) Caduta di materiale dall'alto o a livello
GRAVISSIMO

Prob: POCO PROBABILE Ent. danno:

- b) Caduta di materiale dall'alto o a livello

Prob: IMPROBABILE Ent. danno: GRAVE

55) Interferenza nel periodo dal 16/02/2026 al 17/02/2026 per un totale di 2 giorni lavorativi. Fasi:

- Montaggio di scossaline e canali di gronda
- Montaggio di pluviali e canne di ventilazione

Le lavorazioni su elencate sono eseguite rispettivamente dal 16/02/2026 al 17/02/2026 per 2 giorni lavorativi, e dal 16/02/2026 al 17/02/2026 per 2 giorni lavorativi.
Dette lavorazioni interferiscono fra loro per i seguenti periodi: dal 16/02/2026 al 17/02/2026 per 2 giorni lavorativi.

Coordinamento:

- a) Le operazioni di sollevamento e/o di trasporto di carichi devono avvenire evitando il passaggio dei carichi sospesi al di sopra di postazioni di lavoro.
- b) L'area sottostante la traiettoria di passaggio dei carichi deve essere opportunamente delimitata.
- c) Durante i lavori in quota, dopo l'utilizzo degli attrezzi è necessario riporli in borse o cinture portautensili.
- d) Utilizzo di casco

Rischi Trasmissibili:

Montaggio di scossaline e canali di gronda:

- | | | |
|--|-------------------|-------------------|
| a) Caduta di materiale dall'alto o a livello | Prob: IMPROBABILE | Ent. danno: GRAVE |
|--|-------------------|-------------------|

Montaggio di pluviali e canne di ventilazione:

- | | | |
|---|----------------------|-------------------|
| a) Caduta di materiale dall'alto o a livello GRAVISSIMO | Prob: POCO PROBABILE | Ent. danno: |
| b) Caduta di materiale dall'alto o a livello | Prob: IMPROBABILE | Ent. danno: GRAVE |

56) Interferenza nel periodo dal 16/02/2026 al 16/02/2026 per un totale di 1 giorno lavorativo. Fasi:

- Montaggio di scossaline e canali di gronda
- Montaggio di copertura in lamiera grecata

Le lavorazioni su elencate sono eseguite rispettivamente dal 16/02/2026 al 17/02/2026 per 2 giorni lavorativi, e dal 12/02/2026 al 16/02/2026 per 3 giorni lavorativi.
Dette lavorazioni interferiscono fra loro per i seguenti periodi: dal 16/02/2026 al 16/02/2026 per 1 giorno lavorativo.

Coordinamento:

- a) Le operazioni di sollevamento e/o di trasporto di carichi devono avvenire evitando il passaggio dei carichi sospesi al di sopra di postazioni di lavoro.
- b) L'area sottostante la traiettoria di passaggio dei carichi deve essere opportunamente delimitata.
- c) Durante i lavori in quota, dopo l'utilizzo degli attrezzi è necessario riporli in borse o cinture portautensili.
- d) Utilizzo di casco

Rischi Trasmissibili:

Montaggio di scossaline e canali di gronda:

- | | | |
|--|-------------------|-------------------|
| a) Caduta di materiale dall'alto o a livello | Prob: IMPROBABILE | Ent. danno: GRAVE |
|--|-------------------|-------------------|

Montaggio di copertura in lamiera grecata:

- | | | |
|---|----------------------|-------------------|
| a) Caduta di materiale dall'alto o a livello GRAVISSIMO | Prob: POCO PROBABILE | Ent. danno: |
| b) Caduta di materiale dall'alto o a livello | Prob: IMPROBABILE | Ent. danno: GRAVE |

57) Interferenza nel periodo dal 16/02/2026 al 17/02/2026 per un totale di 2 giorni lavorativi. Fasi:

- Montaggio di pluviali e canne di ventilazione
- Realizzazione di controsoffitti in cartongesso

Le lavorazioni su elencate sono eseguite rispettivamente dal 16/02/2026 al 17/02/2026 per 2 giorni lavorativi, e dal 16/02/2026 al 17/02/2026 per 2 giorni lavorativi.
Dette lavorazioni interferiscono fra loro per i seguenti periodi: dal 16/02/2026 al 17/02/2026 per 2 giorni lavorativi.

Coordinamento:

- a) Le operazioni di sollevamento e/o di trasporto di carichi devono avvenire evitando il passaggio dei carichi sospesi al di sopra di postazioni di lavoro.
- b) L'area sottostante la traiettoria di passaggio dei carichi deve essere opportunamente delimitata.
- c) Utilizzo di casco (DPI da adottare)
- d) Durante i lavori in quota, dopo l'utilizzo degli attrezzi è necessario riporli in borse o cinture portautensili.
- e) La circolazione delle macchine operatrici deve avvenire utilizzando percorsi ben definiti e la velocità deve risultare ridotta a passo d'uomo.
- f) Il personale non strettamente necessario alle lavorazioni dovrà allontanarsi dalla zona interessata e gli addetti dovranno adottare, se del caso, i dispositivi di protezione individuale idonei alle attività.
- g) Utilizzo di indumenti ad alta visibilità. (DPI da adottare)
- h) Delimitare e segnalare la zona d'intervento sottoposta a caduta di materiali dall'alto.

Rischi Trasmissibili:

Montaggio di pluviali e canne di ventilazione:

- | | | |
|--|----------------------|-------------|
| a) Caduta di materiale dall'alto o a livello | Prob: POCO PROBABILE | Ent. danno: |
|--|----------------------|-------------|

GRAVISSIMO

b) Caduta di materiale dall'alto o a livello

Prob: IMPROBABILE

Ent. danno: GRAVE

Realizzazione di controsoffitti in cartongesso:

a) Caduta di materiale dall'alto o a livello

Prob: POCO PROBABILE

Ent. danno:

GRAVISSIMO

b) Investimento, ribaltamento

Prob: IMPROBABILE

Ent. danno: GRAVE

c) Urti, colpi, impatti, compressioni

Prob: IMPROBABILE

Ent. danno:

SIGNIFICATIVO

58) Interferenza nel periodo dal 16/02/2026 al 16/02/2026 per un totale di 1 giorno lavorativo. Fasi:

- Montaggio di copertura in lamiera grecata

- Realizzazione di controsoffitti in cartongesso

Le lavorazioni su elencate sono eseguite rispettivamente dal 12/02/2026 al 16/02/2026 per 3 giorni lavorativi, e dal 16/02/2026 al 17/02/2026 per 2 giorni lavorativi.

Dette lavorazioni interferiscono fra loro per i seguenti periodi: dal 16/02/2026 al 16/02/2026 per 1 giorno lavorativo.

Coordinamento:

a) Le operazioni di sollevamento e/o di trasporto di carichi devono avvenire evitando il passaggio dei carichi sospesi al di sopra di postazioni di lavoro.

b) L'area sottostante la traiettoria di passaggio dei carichi deve essere opportunamente delimitata.

c) Utilizzo di casco (DPI da adottare)

d) Durante i lavori in quota, dopo l'utilizzo degli attrezzi è necessario riporli in borse o cinture portautensili.

e) La circolazione delle macchine operatrici deve avvenire utilizzando percorsi ben definiti e la velocità deve risultare ridotta a passo d'uomo.

f) Il personale non strettamente necessario alle lavorazioni dovrà allontanarsi dalla zona interessata e gli addetti dovranno adottare, se del caso, i dispositivi di protezione individuale idonei alle attività.

g) Utilizzo di indumenti ad alta visibilità. (DPI da adottare)

h) Delimitare e segnalare la zona d'intervento sottoposta a caduta di materiali dall'alto.

Rischi Trasmissibili:

Montaggio di copertura in lamiera grecata:

a) Caduta di materiale dall'alto o a livello

Prob: POCO PROBABILE

Ent. danno:

GRAVISSIMO

b) Caduta di materiale dall'alto o a livello

Prob: IMPROBABILE

Ent. danno: GRAVE

Realizzazione di controsoffitti in cartongesso:

a) Caduta di materiale dall'alto o a livello

Prob: POCO PROBABILE

Ent. danno:

GRAVISSIMO

b) Investimento, ribaltamento

Prob: IMPROBABILE

Ent. danno: GRAVE

c) Urti, colpi, impatti, compressioni

Prob: IMPROBABILE

Ent. danno:

SIGNIFICATIVO

59) Interferenza nel periodo dal 17/02/2026 al 17/02/2026 per un totale di 1 giorno lavorativo. Fasi:

- Realizzazione di tamponature

- Realizzazione di controsoffitti in cartongesso

Le lavorazioni su elencate sono eseguite rispettivamente dal 17/02/2026 al 19/02/2026 per 3 giorni lavorativi, e dal 16/02/2026 al 17/02/2026 per 2 giorni lavorativi.

Dette lavorazioni interferiscono fra loro per i seguenti periodi: dal 17/02/2026 al 17/02/2026 per 1 giorno lavorativo.

Coordinamento:

a) Le operazioni di sollevamento e/o di trasporto di carichi devono avvenire evitando il passaggio dei carichi sospesi al di sopra di postazioni di lavoro.

b) L'area sottostante la traiettoria di passaggio dei carichi deve essere opportunamente delimitata.

c) Durante i lavori in quota, dopo l'utilizzo degli attrezzi è necessario riporli in borse o cinture portautensili.

d) Le postazioni di lavoro fisse devono essere protette da un solido impalcato sovrastante, ad altezza non maggiore di 3 metri da terra, a protezione contro la caduta di materiali.

e) Delimitare e segnalare la zona di intervento a livello di rumorosità elevato.

f) Utilizzo di otoprotettori (DPI da adottare)

g) Utilizzo di casco

h) Delimitare e segnalare la zona d'intervento sottoposta a caduta di materiali dall'alto.

i) La circolazione delle macchine operatrici deve avvenire utilizzando percorsi ben definiti e la velocità deve risultare ridotta a passo d'uomo.

j) Il personale non strettamente necessario alle lavorazioni dovrà allontanarsi dalla zona interessata e gli addetti dovranno adottare, se del caso, i dispositivi di protezione individuale idonei alle attività.

k) Utilizzo di indumenti ad alta visibilità. (DPI da adottare)

Rischi Trasmissibili:

Realizzazione di tamponature:

a) Caduta di materiale dall'alto o a livello	Prob: IMPROBABILE	Ent. danno: LIEVE
b) Rumore	Prob: IMPROBABILE	Ent. danno: LIEVE
c) Rumore	Prob: IMPROBABILE	Ent. danno: LIEVE
d) Inalazione polveri, fibre	Prob: IMPROBABILE	Ent. danno: LIEVE
e) Rumore	Prob: IMPROBABILE	Ent. danno: LIEVE
f) Rumore per "Operaio comune (murature)"	Prob: PROBABILE	Ent. danno: GRAVE
g) Caduta di materiale dall'alto o a livello	Prob: IMPROBABILE	Ent. danno: GRAVE

Realizzazione di controsoffitti in cartongesso:

a) Caduta di materiale dall'alto o a livello GRAVISSIMO	Prob: POCO PROBABILE	Ent. danno:
b) Investimento, ribaltamento	Prob: IMPROBABILE	Ent. danno: GRAVE
c) Urti, colpi, impatti, compressioni SIGNIFICATIVO	Prob: IMPROBABILE	Ent. danno:

60) Interferenza nel periodo dal 17/02/2026 al 17/02/2026 per un totale di 1 giorno lavorativo. Fasi:

- Applicazione esterna di pannelli isolanti su superfici verticali
- Realizzazione di controsoffitti in cartongesso

Le lavorazioni su elencate sono eseguite rispettivamente dal 17/02/2026 al 19/02/2026 per 3 giorni lavorativi, e dal 16/02/2026 al 17/02/2026 per 2 giorni lavorativi.

Dette lavorazioni interferiscono fra loro per i seguenti periodi: dal 17/02/2026 al 17/02/2026 per 1 giorno lavorativo.

Coordinamento:

- a) La circolazione delle macchine operatrici deve avvenire utilizzando percorsi ben definiti e la velocità deve risultare ridotta a passo d'uomo.
- b) Il personale non strettamente necessario alle lavorazioni dovrà allontanarsi dalla zona interessata e gli addetti dovranno adottare, se del caso, i dispositivi di protezione individuale idonei alle attività.
- c) Utilizzo di indumenti ad alta visibilità. (DPI da adottare)
- d) Durante i lavori in quota, dopo l'utilizzo degli attrezzi è necessario riporli in borse o cinture portautensili.
- e) Utilizzo di casco
- f) L'area sottostante la traiettoria di passaggio dei carichi deve essere opportunamente delimitata.
- g) Delimitare e segnalare la zona d'intervento sottoposta a caduta di materiali dall'alto.

Rischi Trasmissibili:

Applicazione esterna di pannelli isolanti su superfici verticali:

a) Investimento, ribaltamento	Prob: IMPROBABILE	Ent. danno: GRAVE
b) Urti, colpi, impatti, compressioni SIGNIFICATIVO	Prob: IMPROBABILE	Ent. danno:

Realizzazione di controsoffitti in cartongesso:

a) Caduta di materiale dall'alto o a livello GRAVISSIMO	Prob: POCO PROBABILE	Ent. danno:
b) Investimento, ribaltamento	Prob: IMPROBABILE	Ent. danno: GRAVE
c) Urti, colpi, impatti, compressioni SIGNIFICATIVO	Prob: IMPROBABILE	Ent. danno:

61) Interferenza nel periodo dal 17/02/2026 al 17/02/2026 per un totale di 1 giorno lavorativo. Fasi:

- Formazione intonaci esterni industrializzati
- Realizzazione di controsoffitti in cartongesso

Le lavorazioni su elencate sono eseguite rispettivamente dal 17/02/2026 al 19/02/2026 per 3 giorni lavorativi, e dal 16/02/2026 al 17/02/2026 per 2 giorni lavorativi.

Dette lavorazioni interferiscono fra loro per i seguenti periodi: dal 17/02/2026 al 17/02/2026 per 1 giorno lavorativo.

Coordinamento:

- a) Le operazioni di sollevamento e/o di trasporto di carichi devono avvenire evitando il passaggio dei carichi sospesi al di sopra di postazioni di lavoro.
- b) L'area sottostante la traiettoria di passaggio dei carichi deve essere opportunamente delimitata.
- c) Durante i lavori in quota, dopo l'utilizzo degli attrezzi è necessario riporli in borse o cinture portautensili.
- d) Il personale non strettamente necessario alle lavorazioni dovrà allontanarsi dalla zona interessata e gli addetti dovranno adottare, se del caso, i dispositivi di protezione individuale idonei alle attività.
- e) Utilizzo di otoprotettori (DPI da adottare)
- f) Utilizzo di casco

- g) La circolazione delle macchine operatrici deve avvenire utilizzando percorsi ben definiti e la velocità deve risultare ridotta a passo d'uomo.
h) Utilizzo di indumenti ad alta visibilità. (DPI da adottare)
i) Delimitare e segnalare la zona d'intervento sottoposta a caduta di materiali dall'alto.

Rischi Trasmissibili:

Formazione intonaci esterni industrializzati:

a) Getti, schizzi	Prob: IMPROBABILE	Ent. danno: LIEVE
b) Rumore	Prob: IMPROBABILE	Ent. danno: LIEVE
c) Rumore per "Riquadratore (intonaci industrializzati)" SIGNIFICATIVO	Prob: POCO PROBABILE	Ent. danno:
d) Caduta di materiale dall'alto o a livello	Prob: IMPROBABILE	Ent. danno: GRAVE

Realizzazione di controsoffitti in cartongesso:

a) Caduta di materiale dall'alto o a livello GRAVISSIMO	Prob: POCO PROBABILE	Ent. danno:
b) Investimento, ribaltamento	Prob: IMPROBABILE	Ent. danno: GRAVE
c) Urti, colpi, impatti, compressioni SIGNIFICATIVO	Prob: IMPROBABILE	Ent. danno:

62) Interferenza nel periodo dal 17/02/2026 al 17/02/2026 per un totale di 1 giorno lavorativo. Fasi:

- Montaggio di scossaline e canali di gronda
- Formazione intonaci esterni industrializzati

Le lavorazioni su elencate sono eseguite rispettivamente dal 16/02/2026 al 17/02/2026 per 2 giorni lavorativi, e dal 17/02/2026 al 19/02/2026 per 3 giorni lavorativi.

Dette lavorazioni interferiscono fra loro per i seguenti periodi: dal 17/02/2026 al 17/02/2026 per 1 giorno lavorativo.

Coordinamento:

- a) Le operazioni di sollevamento e/o di trasporto di carichi devono avvenire evitando il passaggio dei carichi sospesi al di sopra di postazioni di lavoro.
b) L'area sottostante la traiettoria di passaggio dei carichi deve essere opportunamente delimitata.
c) Durante i lavori in quota, dopo l'utilizzo degli attrezzi è necessario riporli in borse o cinture portautensili.
d) Utilizzo di casco
e) Il personale non strettamente necessario alle lavorazioni dovrà allontanarsi dalla zona interessata e gli addetti dovranno adottare, se del caso, i dispositivi di protezione individuale idonei alle attività.
f) Utilizzo di otoprotettori (DPI da adottare)

Rischi Trasmissibili:

Montaggio di scossaline e canali di gronda:

a) Caduta di materiale dall'alto o a livello	Prob: IMPROBABILE	Ent. danno: GRAVE
--	-------------------	-------------------

Formazione intonaci esterni industrializzati:

a) Getti, schizzi	Prob: IMPROBABILE	Ent. danno: LIEVE
b) Rumore	Prob: IMPROBABILE	Ent. danno: LIEVE
c) Rumore per "Riquadratore (intonaci industrializzati)" SIGNIFICATIVO	Prob: POCO PROBABILE	Ent. danno:
d) Caduta di materiale dall'alto o a livello	Prob: IMPROBABILE	Ent. danno: GRAVE

63) Interferenza nel periodo dal 17/02/2026 al 17/02/2026 per un totale di 1 giorno lavorativo. Fasi:

- Montaggio di pluviali e canne di ventilazione
- Realizzazione di tamponature

Le lavorazioni su elencate sono eseguite rispettivamente dal 16/02/2026 al 17/02/2026 per 2 giorni lavorativi, e dal 17/02/2026 al 19/02/2026 per 3 giorni lavorativi.

Dette lavorazioni interferiscono fra loro per i seguenti periodi: dal 17/02/2026 al 17/02/2026 per 1 giorno lavorativo.

Coordinamento:

- a) Le operazioni di sollevamento e/o di trasporto di carichi devono avvenire evitando il passaggio dei carichi sospesi al di sopra di postazioni di lavoro.
b) L'area sottostante la traiettoria di passaggio dei carichi deve essere opportunamente delimitata.
c) Utilizzo di casco (DPI da adottare)
d) Durante i lavori in quota, dopo l'utilizzo degli attrezzi è necessario riporli in borse o cinture portautensili.
e) Le postazioni di lavoro fisse devono essere protette da un solido impalcato sovrastante, ad altezza non maggiore di 3 metri da terra, a protezione contro la caduta di materiali.
f) Delimitare e segnalare la zona di intervento a livello di rumorosità elevato.
g) Utilizzo di otoprotettori (DPI da adottare)
h) Delimitare e segnalare la zona d'intervento sottoposta a caduta di materiali dall'alto.

Montaggio di pluviali e canne di ventilazione:

a) Caduta di materiale dall'alto o a livello GRAVISSIMO	Prob: POCO PROBABILE	Ent. danno:
b) Caduta di materiale dall'alto o a livello	Prob: IMPROBABILE	Ent. danno: GRAVE

Realizzazione di tamponature:

a) Caduta di materiale dall'alto o a livello	Prob: IMPROBABILE	Ent. danno: LIEVE
b) Rumore	Prob: IMPROBABILE	Ent. danno: LIEVE
c) Rumore	Prob: IMPROBABILE	Ent. danno: LIEVE
d) Inalazione polveri, fibre	Prob: IMPROBABILE	Ent. danno: LIEVE
e) Rumore	Prob: IMPROBABILE	Ent. danno: LIEVE
f) Rumore per "Operaio comune (murature)"	Prob: PROBABILE	Ent. danno: GRAVE
g) Caduta di materiale dall'alto o a livello	Prob: IMPROBABILE	Ent. danno: GRAVE

64) Interferenza nel periodo dal 17/02/2026 al 17/02/2026 per un totale di 1 giorno lavorativo. Fasi:

- Montaggio di scossaline e canali di gronda
- Realizzazione di tamponature

Le lavorazioni su elencate sono eseguite rispettivamente dal 16/02/2026 al 17/02/2026 per 2 giorni lavorativi, e dal 17/02/2026 al 19/02/2026 per 3 giorni lavorativi.

Dette lavorazioni interferiscono fra loro per i seguenti periodi: dal 17/02/2026 al 17/02/2026 per 1 giorno lavorativo.

Coordinamento:

- a) Le operazioni di sollevamento e/o di trasporto di carichi devono avvenire evitando il passaggio dei carichi sospesi al di sopra di postazioni di lavoro.
- b) L'area sottostante la traiettoria di passaggio dei carichi deve essere opportunamente delimitata.
- c) Durante i lavori in quota, dopo l'utilizzo degli attrezzi è necessario riporli in borse o cinture portautensili.
- d) Utilizzo di casco
- e) Le postazioni di lavoro fisse devono essere protette da un solido impalcato sovrastante, ad altezza non maggiore di 3 metri da terra, a protezione contro la caduta di materiali.
- f) Delimitare e segnalare la zona di intervento a livello di rumorosità elevato.
- g) Utilizzo di otoprotettori (DPI da adottare)
- h) Delimitare e segnalare la zona d'intervento sottoposta a caduta di materiali dall'alto.

Rischi Trasmissibili:

Montaggio di scossaline e canali di gronda:

a) Caduta di materiale dall'alto o a livello	Prob: IMPROBABILE	Ent. danno: GRAVE
--	-------------------	-------------------

Realizzazione di tamponature:

a) Caduta di materiale dall'alto o a livello	Prob: IMPROBABILE	Ent. danno: LIEVE
b) Rumore	Prob: IMPROBABILE	Ent. danno: LIEVE
c) Rumore	Prob: IMPROBABILE	Ent. danno: LIEVE
d) Inalazione polveri, fibre	Prob: IMPROBABILE	Ent. danno: LIEVE
e) Rumore	Prob: IMPROBABILE	Ent. danno: LIEVE
f) Rumore per "Operaio comune (murature)"	Prob: PROBABILE	Ent. danno: GRAVE
g) Caduta di materiale dall'alto o a livello	Prob: IMPROBABILE	Ent. danno: GRAVE

65) Interferenza nel periodo dal 17/02/2026 al 17/02/2026 per un totale di 1 giorno lavorativo. Fasi:

- Montaggio di scossaline e canali di gronda
- Applicazione esterna di pannelli isolanti su superfici verticali

Le lavorazioni su elencate sono eseguite rispettivamente dal 16/02/2026 al 17/02/2026 per 2 giorni lavorativi, e dal 17/02/2026 al 19/02/2026 per 3 giorni lavorativi.

Dette lavorazioni interferiscono fra loro per i seguenti periodi: dal 17/02/2026 al 17/02/2026 per 1 giorno lavorativo.

Coordinamento:

- a) Le operazioni di sollevamento e/o di trasporto di carichi devono avvenire evitando il passaggio dei carichi sospesi al di sopra di postazioni di lavoro.
- b) L'area sottostante la traiettoria di passaggio dei carichi deve essere opportunamente delimitata.
- c) Durante i lavori in quota, dopo l'utilizzo degli attrezzi è necessario riporli in borse o cinture portautensili.
- d) Utilizzo di casco
- e) La circolazione delle macchine operatrici deve avvenire utilizzando percorsi ben definiti e la velocità deve risultare ridotta a passo d'uomo.
- f) Il personale non strettamente necessario alle lavorazioni dovrà allontanarsi dalla zona interessata e gli addetti dovranno adottare, se del caso, i dispositivi di protezione individuale idonei alle attività.
- g) Utilizzo di indumenti ad alta visibilità. (DPI da adottare)

Montaggio di scossaline e canali di gronda:

- a) Caduta di materiale dall'alto o a livello

Prob: IMPROBABILE

Ent. danno: GRAVE

Applicazione esterna di pannelli isolanti su superfici verticali:

- a) Investimento, ribaltamento
b) Urti, colpi, impatti, compressioni
SIGNIFICATIVO

Prob: IMPROBABILE

Ent. danno: GRAVE

Prob: IMPROBABILE

Ent. danno:

66) Interferenza nel periodo dal 17/02/2026 al 17/02/2026 per un totale di 1 giorno lavorativo. Fasi:

- Montaggio di pluviali e canne di ventilazione

- Applicazione esterna di pannelli isolanti su superfici verticali

Le lavorazioni su elencate sono eseguite rispettivamente dal 16/02/2026 al 17/02/2026 per 2 giorni lavorativi, e dal 17/02/2026 al 19/02/2026 per 3 giorni lavorativi.

Dette lavorazioni interferiscono fra loro per i seguenti periodi: dal 17/02/2026 al 17/02/2026 per 1 giorno lavorativo.

Coordinamento:

- a) Le operazioni di sollevamento e/o di trasporto di carichi devono avvenire evitando il passaggio dei carichi sospesi al di sopra di postazioni di lavoro.
b) L'area sottostante la traiettoria di passaggio dei carichi deve essere opportunamente delimitata.
c) Utilizzo di casco (DPI da adottare)
d) Durante i lavori in quota, dopo l'utilizzo degli attrezzi è necessario riporli in borse o cinture portautensili.
e) La circolazione delle macchine operatrici deve avvenire utilizzando percorsi ben definiti e la velocità deve risultare ridotta a passo d'uomo.
f) Il personale non strettamente necessario alle lavorazioni dovrà allontanarsi dalla zona interessata e gli addetti dovranno adottare, se del caso, i dispositivi di protezione individuale idonei alle attività.
g) Utilizzo di indumenti ad alta visibilità. (DPI da adottare)

Rischi Trasmissibili:

Montaggio di pluviali e canne di ventilazione:

- a) Caduta di materiale dall'alto o a livello
GRAVISSIMO

Prob: POCO PROBABILE

Ent. danno:

- b) Caduta di materiale dall'alto o a livello

Prob: IMPROBABILE

Ent. danno: GRAVE

Applicazione esterna di pannelli isolanti su superfici verticali:

- a) Investimento, ribaltamento
b) Urti, colpi, impatti, compressioni
SIGNIFICATIVO

Prob: IMPROBABILE

Ent. danno: GRAVE

Prob: IMPROBABILE

Ent. danno:

67) Interferenza nel periodo dal 17/02/2026 al 19/02/2026 per un totale di 3 giorni lavorativi. Fasi:

- Realizzazione di tamponature

- Formazione intonaci esterni industrializzati

Le lavorazioni su elencate sono eseguite rispettivamente dal 17/02/2026 al 19/02/2026 per 3 giorni lavorativi, e dal 17/02/2026 al 19/02/2026 per 3 giorni lavorativi.

Dette lavorazioni interferiscono fra loro per i seguenti periodi: dal 17/02/2026 al 19/02/2026 per 3 giorni lavorativi.

Coordinamento:

- a) Le operazioni di sollevamento e/o di trasporto di carichi devono avvenire evitando il passaggio dei carichi sospesi al di sopra di postazioni di lavoro.
b) L'area sottostante la traiettoria di passaggio dei carichi deve essere opportunamente delimitata.
c) Durante i lavori in quota, dopo l'utilizzo degli attrezzi è necessario riporli in borse o cinture portautensili.
d) Le postazioni di lavoro fisse devono essere protette da un solido impalcato sovrastante, ad altezza non maggiore di 3 metri da terra, a protezione contro la caduta di materiali.
e) Delimitare e segnalare la zona di intervento a livello di rumorosità elevato.
f) Utilizzo di otoprotettori (DPI da adottare)
g) Utilizzo di casco
h) Delimitare e segnalare la zona d'intervento sottoposta a caduta di materiali dall'alto.
i) Il personale non strettamente necessario alle lavorazioni dovrà allontanarsi dalla zona interessata e gli addetti dovranno adottare, se del caso, i dispositivi di protezione individuale idonei alle attività.

Rischi Trasmissibili:

Realizzazione di tamponature:

- a) Caduta di materiale dall'alto o a livello
b) Rumore
c) Rumore
d) Inalazione polveri, fibre

Prob: IMPROBABILE

Ent. danno: LIEVE

Prob: IMPROBABILE

Ent. danno: LIEVE

Prob: IMPROBABILE

Ent. danno: LIEVE

Prob: IMPROBABILE

Ent. danno: LIEVE

e) Rumore	Prob: IMPROBABILE	Ent. danno: LIEVE
f) Rumore per "Operaio comune (murature)"	Prob: PROBABILE	Ent. danno: GRAVE
g) Caduta di materiale dall'alto o a livello	Prob: IMPROBABILE	Ent. danno: GRAVE
Formazione intonaci esterni industrializzati:		
a) Getti, schizzi	Prob: IMPROBABILE	Ent. danno: LIEVE
b) Rumore	Prob: IMPROBABILE	Ent. danno: LIEVE
c) Rumore per "Riquadratore (intonaci industrializzati)"	Prob: POCO PROBABILE	Ent. danno:
SIGNIFICATIVO		
d) Caduta di materiale dall'alto o a livello	Prob: IMPROBABILE	Ent. danno: GRAVE

68) Interferenza nel periodo dal 17/02/2026 al 19/02/2026 per un totale di 3 giorni lavorativi. Fasi:

- Applicazione esterna di pannelli isolanti su superfici verticali
- Formazione intonaci esterni industrializzati

Le lavorazioni su elencate sono eseguite rispettivamente dal 17/02/2026 al 19/02/2026 per 3 giorni lavorativi, e dal 17/02/2026 al 19/02/2026 per 3 giorni lavorativi.

Dette lavorazioni interferiscono fra loro per i seguenti periodi: dal 17/02/2026 al 19/02/2026 per 3 giorni lavorativi.

Coordinamento:

- a) La circolazione delle macchine operatrici deve avvenire utilizzando percorsi ben definiti e la velocità deve risultare ridotta a passo d'uomo.
- b) Il personale non strettamente necessario alle lavorazioni dovrà allontanarsi dalla zona interessata e gli addetti dovranno adottare, se del caso, i dispositivi di protezione individuale idonei alle attività.
- c) Utilizzo di indumenti ad alta visibilità. (DPI da adottare)
- d) Durante i lavori in quota, dopo l'utilizzo degli attrezzi è necessario riporli in borse o cinture portautensili.
- e) Utilizzo di casco
- f) Le operazioni di sollevamento e/o di trasporto di carichi devono avvenire evitando il passaggio dei carichi sospesi al di sopra di postazioni di lavoro.
- g) L'area sottostante la traiettoria di passaggio dei carichi deve essere opportunamente delimitata.
- h) Utilizzo di otoprotettori (DPI da adottare)

Rischi Trasmissibili:

Applicazione esterna di pannelli isolanti su superfici verticali:

a) Investimento, ribaltamento	Prob: IMPROBABILE	Ent. danno: GRAVE
b) Urti, colpi, impatti, compressioni	Prob: IMPROBABILE	Ent. danno:
SIGNIFICATIVO		

Formazione intonaci esterni industrializzati:

a) Getti, schizzi	Prob: IMPROBABILE	Ent. danno: LIEVE
b) Rumore	Prob: IMPROBABILE	Ent. danno: LIEVE
c) Rumore per "Riquadratore (intonaci industrializzati)"	Prob: POCO PROBABILE	Ent. danno:
SIGNIFICATIVO		
d) Caduta di materiale dall'alto o a livello	Prob: IMPROBABILE	Ent. danno: GRAVE

69) Interferenza nel periodo dal 17/02/2026 al 17/02/2026 per un totale di 1 giorno lavorativo. Fasi:

- Montaggio di pluviali e canne di ventilazione
- Formazione intonaci esterni industrializzati

Le lavorazioni su elencate sono eseguite rispettivamente dal 16/02/2026 al 17/02/2026 per 2 giorni lavorativi, e dal 17/02/2026 al 19/02/2026 per 3 giorni lavorativi.

Dette lavorazioni interferiscono fra loro per i seguenti periodi: dal 17/02/2026 al 17/02/2026 per 1 giorno lavorativo.

Coordinamento:

- a) Le operazioni di sollevamento e/o di trasporto di carichi devono avvenire evitando il passaggio dei carichi sospesi al di sopra di postazioni di lavoro.
- b) L'area sottostante la traiettoria di passaggio dei carichi deve essere opportunamente delimitata.
- c) Utilizzo di casco (DPI da adottare)
- d) Durante i lavori in quota, dopo l'utilizzo degli attrezzi è necessario riporli in borse o cinture portautensili.
- e) Il personale non strettamente necessario alle lavorazioni dovrà allontanarsi dalla zona interessata e gli addetti dovranno adottare, se del caso, i dispositivi di protezione individuale idonei alle attività.
- f) Utilizzo di otoprotettori (DPI da adottare)

Rischi Trasmissibili:

Montaggio di pluviali e canne di ventilazione:

a) Caduta di materiale dall'alto o a livello	Prob: POCO PROBABILE	Ent. danno:
GRAVISSIMO		
b) Caduta di materiale dall'alto o a livello	Prob: IMPROBABILE	Ent. danno: GRAVE

Formazione intonaci esterni industrializzati:

a) Getti, schizzi	Prob: IMPROBABILE	Ent. danno: LIEVE
b) Rumore	Prob: IMPROBABILE	Ent. danno: LIEVE
c) Rumore per "Riquadratore (intonaci industrializzati)" SIGNIFICATIVO	Prob: POCO PROBABILE	Ent. danno:
d) Caduta di materiale dall'alto o a livello	Prob: IMPROBABILE	Ent. danno: GRAVE

70) Interferenza nel periodo dal 17/02/2026 al 19/02/2026 per un totale di 3 giorni lavorativi. Fasi:

- Realizzazione di tamponature
- Applicazione esterna di pannelli isolanti su superfici verticali

Le lavorazioni su elencate sono eseguite rispettivamente dal 17/02/2026 al 19/02/2026 per 3 giorni lavorativi, e dal 17/02/2026 al 19/02/2026 per 3 giorni lavorativi.

Dette lavorazioni interferiscono fra loro per i seguenti periodi: dal 17/02/2026 al 19/02/2026 per 3 giorni lavorativi.

Coordinamento:

- a) Le operazioni di sollevamento e/o di trasporto di carichi devono avvenire evitando il passaggio dei carichi sospesi al di sopra di postazioni di lavoro.
- b) L'area sottostante la traiettoria di passaggio dei carichi deve essere opportunamente delimitata.
- c) Durante i lavori in quota, dopo l'utilizzo degli attrezzi è necessario riporli in borse o cinture portautensili.
- d) Le postazioni di lavoro fisse devono essere protette da un solido impalcato sovrastante, ad altezza non maggiore di 3 metri da terra, a protezione contro la caduta di materiali.
- e) Delimitare e segnalare la zona di intervento a livello di rumorosità elevato.
- f) Utilizzo di otoprotettori (DPI da adottare)
- g) Utilizzo di casco
- h) Delimitare e segnalare la zona d'intervento sottoposta a caduta di materiali dall'alto.
- i) La circolazione delle macchine operatrici deve avvenire utilizzando percorsi ben definiti e la velocità deve risultare ridotta a passo d'uomo.
- j) Il personale non strettamente necessario alle lavorazioni dovrà allontanarsi dalla zona interessata e gli addetti dovranno adottare, se del caso, i dispositivi di protezione individuale idonei alle attività.
- k) Utilizzo di indumenti ad alta visibilità. (DPI da adottare)

Rischi Trasmissibili:**Realizzazione di tamponature:**

a) Caduta di materiale dall'alto o a livello	Prob: IMPROBABILE	Ent. danno: LIEVE
b) Rumore	Prob: IMPROBABILE	Ent. danno: LIEVE
c) Rumore	Prob: IMPROBABILE	Ent. danno: LIEVE
d) Inalazione polveri, fibre	Prob: IMPROBABILE	Ent. danno: LIEVE
e) Rumore	Prob: IMPROBABILE	Ent. danno: LIEVE
f) Rumore per "Operaio comune (murature)"	Prob: PROBABILE	Ent. danno: GRAVE
g) Caduta di materiale dall'alto o a livello	Prob: IMPROBABILE	Ent. danno: GRAVE

Applicazione esterna di pannelli isolanti su superfici verticali:

a) Investimento, ribaltamento	Prob: IMPROBABILE	Ent. danno: GRAVE
b) Urti, colpi, impatti, compressioni SIGNIFICATIVO	Prob: IMPROBABILE	Ent. danno:

71) Interferenza nel periodo dal 19/02/2026 al 19/02/2026 per un totale di 1 giorno lavorativo. Fasi:

- Formazione intonaci esterni industrializzati
- Tinteggiatura di superfici esterne

Le lavorazioni su elencate sono eseguite rispettivamente dal 17/02/2026 al 19/02/2026 per 3 giorni lavorativi, e dal 19/02/2026 al 20/02/2026 per 2 giorni lavorativi.

Dette lavorazioni interferiscono fra loro per i seguenti periodi: dal 19/02/2026 al 19/02/2026 per 1 giorno lavorativo.

Coordinamento:

- a) Le operazioni di sollevamento e/o di trasporto di carichi devono avvenire evitando il passaggio dei carichi sospesi al di sopra di postazioni di lavoro.
- b) L'area sottostante la traiettoria di passaggio dei carichi deve essere opportunamente delimitata.
- c) Durante i lavori in quota, dopo l'utilizzo degli attrezzi è necessario riporli in borse o cinture portautensili.
- d) Il personale non strettamente necessario alle lavorazioni dovrà allontanarsi dalla zona interessata e gli addetti dovranno adottare, se del caso, i dispositivi di protezione individuale idonei alle attività.
- e) Utilizzo di otoprotettori (DPI da adottare)
- f) Utilizzo di casco

Rischi Trasmissibili:**Formazione intonaci esterni industrializzati:**

a) Getti, schizzi	Prob: IMPROBABILE	Ent. danno: LIEVE
b) Rumore	Prob: IMPROBABILE	Ent. danno: LIEVE
c) Rumore per "Riquadratore (intonaci industrializzati)"	Prob: POCO PROBABILE	Ent. danno:
SIGNIFICATIVO		
d) Caduta di materiale dall'alto o a livello	Prob: IMPROBABILE	Ent. danno: GRAVE
Tinteggiatura di superfici esterne: <Nessuno>		

72) Interferenza nel periodo dal 19/02/2026 al 19/02/2026 per un totale di 1 giorno lavorativo. Fasi:

- Applicazione esterna di pannelli isolanti su superfici verticali
- Tinteggiatura di superfici esterne

Le lavorazioni su elencate sono eseguite rispettivamente dal 17/02/2026 al 19/02/2026 per 3 giorni lavorativi, e dal 19/02/2026 al 20/02/2026 per 2 giorni lavorativi.

Dette lavorazioni interferiscono fra loro per i seguenti periodi: dal 19/02/2026 al 19/02/2026 per 1 giorno lavorativo.

Coordinamento:

- a) La circolazione delle macchine operatrici deve avvenire utilizzando percorsi ben definiti e la velocità deve risultare ridotta a passo d'uomo.
- b) Il personale non strettamente necessario alle lavorazioni dovrà allontanarsi dalla zona interessata e gli addetti dovranno adottare, se del caso, i dispositivi di protezione individuale idonei alle attività.
- c) Utilizzo di indumenti ad alta visibilità. (DPI da adottare)
- d) Durante i lavori in quota, dopo l'utilizzo degli attrezzi è necessario riporli in borse o cinture portautensili.
- e) Utilizzo di casco

Rischi Trasmissibili:

Applicazione esterna di pannelli isolanti su superfici verticali:

a) Investimento, ribaltamento	Prob: IMPROBABILE	Ent. danno: GRAVE
b) Urti, colpi, impatti, compressioni	Prob: IMPROBABILE	Ent. danno:
SIGNIFICATIVO		

Tinteggiatura di superfici esterne: <Nessuno>

73) Interferenza nel periodo dal 19/02/2026 al 19/02/2026 per un totale di 1 giorno lavorativo. Fasi:

- Realizzazione di tamponature
- Tinteggiatura di superfici esterne

Le lavorazioni su elencate sono eseguite rispettivamente dal 17/02/2026 al 19/02/2026 per 3 giorni lavorativi, e dal 19/02/2026 al 20/02/2026 per 2 giorni lavorativi.

Dette lavorazioni interferiscono fra loro per i seguenti periodi: dal 19/02/2026 al 19/02/2026 per 1 giorno lavorativo.

Coordinamento:

- a) Le operazioni di sollevamento e/o di trasporto di carichi devono avvenire evitando il passaggio dei carichi sospesi al di sopra di postazioni di lavoro.
- b) L'area sottostante la traiettoria di passaggio dei carichi deve essere opportunamente delimitata.
- c) Durante i lavori in quota, dopo l'utilizzo degli attrezzi è necessario riporli in borse o cinture portautensili.
- d) Le postazioni di lavoro fisse devono essere protette da un solido impalcato sovrastante, ad altezza non maggiore di 3 metri da terra, a protezione contro la caduta di materiali.
- e) Delimitare e segnalare la zona di intervento a livello di rumorosità elevato.
- f) Utilizzo di otoprotettori (DPI da adottare)
- g) Utilizzo di casco
- h) Delimitare e segnalare la zona d'intervento sottoposta a caduta di materiali dall'alto.

Rischi Trasmissibili:

Realizzazione di tamponature:

a) Caduta di materiale dall'alto o a livello	Prob: IMPROBABILE	Ent. danno: LIEVE
b) Rumore	Prob: IMPROBABILE	Ent. danno: LIEVE
c) Rumore	Prob: IMPROBABILE	Ent. danno: LIEVE
d) Inalazione polveri, fibre	Prob: IMPROBABILE	Ent. danno: LIEVE
e) Rumore	Prob: IMPROBABILE	Ent. danno: LIEVE
f) Rumore per "Operaio comune (murature)"	Prob: PROBABILE	Ent. danno: GRAVE
g) Caduta di materiale dall'alto o a livello	Prob: IMPROBABILE	Ent. danno: GRAVE

Tinteggiatura di superfici esterne: <Nessuno>

74) Interferenza nel periodo dal 20/02/2026 al 20/02/2026 per un totale di 1 giorno lavorativo. Fasi:

- Tinteggiatura di superfici esterne

- Esecuzione di tracce eseguite a mano

Le lavorazioni su elencate sono eseguite rispettivamente dal 19/02/2026 al 20/02/2026 per 2 giorni lavorativi, e dal 20/02/2026 al 23/02/2026 per 2 giorni lavorativi.
Dette lavorazioni interferiscono fra loro per i seguenti periodi: dal 20/02/2026 al 20/02/2026 per 1 giorno lavorativo.

Coordinamento:

- a) Durante i lavori in quota, dopo l'utilizzo degli attrezzi è necessario riporli in borse o cinture portautensili.
- b) Utilizzo di casco
- c) Delimitare e segnalare la zona d'intervento sottoposta a caduta di materiali dall'alto.

Rischi Trasmissibili:

Tinteggiatura di superfici esterne: <Nessuno>

Esecuzione di tracce eseguite a mano: <Nessuno>

75) Interferenza nel periodo dal 23/02/2026 al 23/02/2026 per un totale di 1 giorno lavorativo. Fasi:

- Esecuzione di tracce eseguite a mano
- Posa della macchina di condizionamento

Le lavorazioni su elencate sono eseguite rispettivamente dal 20/02/2026 al 23/02/2026 per 2 giorni lavorativi, e dal 23/02/2026 al 25/02/2026 per 3 giorni lavorativi.
Dette lavorazioni interferiscono fra loro per i seguenti periodi: dal 23/02/2026 al 23/02/2026 per 1 giorno lavorativo.

Coordinamento:

- a) Durante i lavori in quota, dopo l'utilizzo degli attrezzi è necessario riporli in borse o cinture portautensili.
- b) Delimitare e segnalare la zona d'intervento sottoposta a caduta di materiali dall'alto.
- c) La circolazione delle macchine operatrici deve avvenire utilizzando percorsi ben definiti e la velocità deve risultare ridotta a passo d'uomo.
- d) Il personale non strettamente necessario alle lavorazioni dovrà allontanarsi dalla zona interessata e gli addetti dovranno adottare, se del caso, i dispositivi di protezione individuale idonei alle attività.
- e) Utilizzo di indumenti ad alta visibilità. (DPI da adottare)
- f) Verificare l'uso costante dei DPI da parte di tutto il personale operante. (DPI da adottare)
- g) Utilizzo di otoprotettori

Rischi Trasmissibili:

Esecuzione di tracce eseguite a mano: <Nessuno>

Posa della macchina di condizionamento:

- a) Investimento, ribaltamento
 - b) Urti, colpi, impatti, compressioni
- SIGNIFICATIVO

Prob: IMPROBABILE

Ent. danno: GRAVE

Prob: IMPROBABILE

Ent. danno:

76) Interferenza nel periodo dal 24/02/2026 al 25/02/2026 per un totale di 2 giorni lavorativi. Fasi:

- Posa della macchina di condizionamento
- Realizzazione delle canalizzazioni per aria condizionata

Le lavorazioni su elencate sono eseguite rispettivamente dal 23/02/2026 al 25/02/2026 per 3 giorni lavorativi, e dal 24/02/2026 al 25/02/2026 per 2 giorni lavorativi.
Dette lavorazioni interferiscono fra loro per i seguenti periodi: dal 24/02/2026 al 25/02/2026 per 2 giorni lavorativi.

Coordinamento:

- a) La circolazione delle macchine operatrici deve avvenire utilizzando percorsi ben definiti e la velocità deve risultare ridotta a passo d'uomo.
- b) Il personale non strettamente necessario alle lavorazioni dovrà allontanarsi dalla zona interessata e gli addetti dovranno adottare, se del caso, i dispositivi di protezione individuale idonei alle attività.
- c) Utilizzo di indumenti ad alta visibilità. (DPI da adottare)
- d) Durante i lavori in quota, dopo l'utilizzo degli attrezzi è necessario riporli in borse o cinture portautensili.
- e) Verificare l'uso costante dei DPI da parte di tutto il personale operante. (DPI da adottare)
- f) Utilizzo di otoprotettori
- g) Delimitare e segnalare la zona d'intervento sottoposta a caduta di materiali dall'alto.

Rischi Trasmissibili:

Posa della macchina di condizionamento:

- a) Investimento, ribaltamento
 - b) Urti, colpi, impatti, compressioni
- SIGNIFICATIVO

Prob: IMPROBABILE

Ent. danno: GRAVE

Prob: IMPROBABILE

Ent. danno:

Realizzazione delle canalizzazioni per aria condizionata:

- a) Rumore per "Operaio comune (impianti)"

Prob: PROBABILE

Ent. danno: GRAVE

77) Interferenza nel periodo dal 25/02/2026 al 25/02/2026 per un totale di 1 giorno lavorativo. Fasi:

- Realizzazione delle canalizzazioni per aria condizionata
- Installazione della centrale termica per impianto termico (centralizzato)

Le lavorazioni su elencate sono eseguite rispettivamente dal 24/02/2026 al 25/02/2026 per 2 giorni lavorativi, e dal 25/02/2026 al 26/02/2026 per 2 giorni lavorativi.

Dette lavorazioni interferiscono fra loro per i seguenti periodi: dal 25/02/2026 al 25/02/2026 per 1 giorno lavorativo.

Coordinamento:

- a) Durante i lavori in quota, dopo l'utilizzo degli attrezzi è necessario riporli in borse o cinture portautensili.
- b) Verificare l'uso costante dei DPI da parte di tutto il personale operante. (DPI da adottare)
- c) Utilizzo di otoprotettori
- d) Delimitare e segnalare la zona d'intervento sottoposta a caduta di materiali dall'alto.
- e) La circolazione delle macchine operatrici deve avvenire utilizzando percorsi ben definiti e la velocità deve risultare ridotta a passo d'uomo.
- f) Il personale non strettamente necessario alle lavorazioni dovrà allontanarsi dalla zona interessata e gli addetti dovranno adottare, se del caso, i dispositivi di protezione individuale idonei alle attività.
- g) Utilizzo di indumenti ad alta visibilità. (DPI da adottare)
- h) In prossimità della zona d'intervento è necessario allontanare preventivamente tutti i materiali facilmente infiammabili; qualora i suddetti materiali non possono essere allontanati è necessario proteggerli con teli protettivi.
- i) In prossimità della zona d'intervento deve essere tenuto a disposizione un estintore portatile.
- j) Delimitare e segnalare la zona di intervento a radiazioni non ionizzanti.

Rischi Trasmissibili:**Realizzazione delle canalizzazioni per aria condizionata:**

- a) Rumore per "Operaio comune (impianti)"

Prob: PROBABILE

Ent. danno: GRAVE

Installazione della centrale termica per impianto termico (centralizzato):

- a) Inalazione fumi, gas, vapori

Prob: IMPROBABILE

Ent. danno: LIEVE

- b) Incendi, esplosioni

Prob: IMPROBABILE

Ent. danno: LIEVE

- c) Radiazioni non ionizzanti

Prob: IMPROBABILE

Ent. danno: LIEVE

- d) Rumore per "Operaio comune (impianti)"

Prob: PROBABILE

Ent. danno: GRAVE

- e) Investimento, ribaltamento

Prob: IMPROBABILE

Ent. danno: GRAVE

- f) Urti, colpi, impatti, compressioni

Prob: IMPROBABILE

Ent. danno:

SIGNIFICATIVO

78) Interferenza nel periodo dal 25/02/2026 al 26/02/2026 per un totale di 2 giorni lavorativi. Fasi:

- Realizzazione di impianto elettrico
- Installazione della centrale termica per impianto termico (centralizzato)

Le lavorazioni su elencate sono eseguite rispettivamente dal 25/02/2026 al 26/02/2026 per 2 giorni lavorativi, e dal 25/02/2026 al 26/02/2026 per 2 giorni lavorativi.

Dette lavorazioni interferiscono fra loro per i seguenti periodi: dal 25/02/2026 al 26/02/2026 per 2 giorni lavorativi.

Coordinamento:

- a) Durante i lavori in quota, dopo l'utilizzo degli attrezzi è necessario riporli in borse o cinture portautensili.
- b) Verificare l'uso costante dei DPI da parte di tutto il personale operante. (DPI da adottare)
- c) Utilizzo di otoprotettori
- d) Delimitare e segnalare la zona d'intervento sottoposta a caduta di materiali dall'alto.
- e) La circolazione delle macchine operatrici deve avvenire utilizzando percorsi ben definiti e la velocità deve risultare ridotta a passo d'uomo.
- f) Il personale non strettamente necessario alle lavorazioni dovrà allontanarsi dalla zona interessata e gli addetti dovranno adottare, se del caso, i dispositivi di protezione individuale idonei alle attività.
- g) Utilizzo di indumenti ad alta visibilità. (DPI da adottare)
- h) In prossimità della zona d'intervento è necessario allontanare preventivamente tutti i materiali facilmente infiammabili; qualora i suddetti materiali non possono essere allontanati è necessario proteggerli con teli protettivi.
- i) In prossimità della zona d'intervento deve essere tenuto a disposizione un estintore portatile.
- j) Delimitare e segnalare la zona di intervento a radiazioni non ionizzanti.

Rischi Trasmissibili:**Realizzazione di impianto elettrico:**

- a) Rumore per "Elettricista (ciclo completo)"

Prob: PROBABILE

Ent. danno: GRAVE

Installazione della centrale termica per impianto termico (centralizzato):

- a) Inalazione fumi, gas, vapori

Prob: IMPROBABILE

Ent. danno: LIEVE

- b) Incendi, esplosioni
 - c) Radiazioni non ionizzanti
 - d) Rumore per "Operaio comune (impianti)"
 - e) Investimento, ribaltamento
 - f) Urti, colpi, impatti, compressioni
- SIGNIFICATIVO

Prob: IMPROBABILE	Ent. danno: LIEVE
Prob: IMPROBABILE	Ent. danno: LIEVE
Prob: PROBABILE	Ent. danno: GRAVE
Prob: IMPROBABILE	Ent. danno: GRAVE
Prob: IMPROBABILE	Ent. danno:

79) Interferenza nel periodo dal 25/02/2026 al 25/02/2026 per un totale di 1 giorno lavorativo. Fasi:

- Realizzazione delle canalizzazioni per aria condizionata
- Realizzazione di impianto elettrico

Le lavorazioni su elencate sono eseguite rispettivamente dal 24/02/2026 al 25/02/2026 per 2 giorni lavorativi, e dal 25/02/2026 al 26/02/2026 per 2 giorni lavorativi.

Dette lavorazioni interferiscono fra loro per i seguenti periodi: dal 25/02/2026 al 25/02/2026 per 1 giorno lavorativo.

Coordinamento:

- a) Durante i lavori in quota, dopo l'utilizzo degli attrezzi è necessario riporli in borse o cinture portautensili.
- b) Verificare l'uso costante dei DPI da parte di tutto il personale operante. (DPI da adottare)
- c) Utilizzo di otoprotettori
- d) Delimitare e segnalare la zona d'intervento sottoposta a caduta di materiali dall'alto.

Rischi Trasmissibili:

Realizzazione delle canalizzazioni per aria condizionata:

- a) Rumore per "Operaio comune (impianti)"

Prob: PROBABILE	Ent. danno: GRAVE
-----------------	-------------------

Realizzazione di impianto elettrico:

- a) Rumore per "Elettricista (ciclo completo)"

Prob: PROBABILE	Ent. danno: GRAVE
-----------------	-------------------

80) Interferenza nel periodo dal 25/02/2026 al 25/02/2026 per un totale di 1 giorno lavorativo. Fasi:

- Posa della macchina di condizionamento
- Realizzazione di impianto elettrico

Le lavorazioni su elencate sono eseguite rispettivamente dal 23/02/2026 al 25/02/2026 per 3 giorni lavorativi, e dal 25/02/2026 al 26/02/2026 per 2 giorni lavorativi.

Dette lavorazioni interferiscono fra loro per i seguenti periodi: dal 25/02/2026 al 25/02/2026 per 1 giorno lavorativo.

Coordinamento:

- a) La circolazione delle macchine operatrici deve avvenire utilizzando percorsi ben definiti e la velocità deve risultare ridotta a passo d'uomo.
- b) Il personale non strettamente necessario alle lavorazioni dovrà allontanarsi dalla zona interessata e gli addetti dovranno adottare, se del caso, i dispositivi di protezione individuale idonei alle attività.
- c) Utilizzo di indumenti ad alta visibilità. (DPI da adottare)
- d) Durante i lavori in quota, dopo l'utilizzo degli attrezzi è necessario riporli in borse o cinture portautensili.
- e) Verificare l'uso costante dei DPI da parte di tutto il personale operante. (DPI da adottare)
- f) Utilizzo di otoprotettori
- g) Delimitare e segnalare la zona d'intervento sottoposta a caduta di materiali dall'alto.

Rischi Trasmissibili:

Posa della macchina di condizionamento:

- a) Investimento, ribaltamento
 - b) Urti, colpi, impatti, compressioni
- SIGNIFICATIVO

Prob: IMPROBABILE	Ent. danno: GRAVE
Prob: IMPROBABILE	Ent. danno:

Realizzazione di impianto elettrico:

- a) Rumore per "Elettricista (ciclo completo)"

Prob: PROBABILE	Ent. danno: GRAVE
-----------------	-------------------

81) Interferenza nel periodo dal 25/02/2026 al 25/02/2026 per un totale di 1 giorno lavorativo. Fasi:

- Posa della macchina di condizionamento
- Installazione della centrale termica per impianto termico (centralizzato)

Le lavorazioni su elencate sono eseguite rispettivamente dal 23/02/2026 al 25/02/2026 per 3 giorni lavorativi, e dal 25/02/2026 al 26/02/2026 per 2 giorni lavorativi.

Dette lavorazioni interferiscono fra loro per i seguenti periodi: dal 25/02/2026 al 25/02/2026 per 1 giorno lavorativo.

Coordinamento:

- a) La circolazione delle macchine operatrici deve avvenire utilizzando percorsi ben definiti e la velocità deve

risultare ridotta a passo d'uomo.

b) Il personale non strettamente necessario alle lavorazioni dovrà allontanarsi dalla zona interessata e gli addetti dovranno adottare, se del caso, i dispositivi di protezione individuale idonei alle attività.

c) Utilizzo di indumenti ad alta visibilità. (DPI da adottare)

d) Durante i lavori in quota, dopo l'utilizzo degli attrezzi è necessario riporli in borse o cinture portautensili.

e) Verificare l'uso costante dei DPI da parte di tutto il personale operante. (DPI da adottare)

f) Utilizzo di otoprotettori

g) Delimitare e segnalare la zona d'intervento sottoposta a caduta di materiali dall'alto.

h) In prossimità della zona d'intervento è necessario allontanare preventivamente tutti i materiali facilmente infiammabili; qualora i suddetti materiali non possono essere allontanati è necessario proteggerli con teli protettivi.

i) In prossimità della zona d'intervento deve essere tenuto a disposizione un estintore portatile.

j) Delimitare e segnalare la zona di intervento a radiazioni non ionizzanti.

Rischi Trasmissibili:

Posa della macchina di condizionamento:

a) Investimento, ribaltamento

Prob: IMPROBABILE

Ent. danno: GRAVE

b) Urti, colpi, impatti, compressioni

Prob: IMPROBABILE

Ent. danno:

SIGNIFICATIVO

Installazione della centrale termica per impianto termico (centralizzato):

a) Inalazione fumi, gas, vapori

Prob: IMPROBABILE

Ent. danno: LIEVE

b) Incendi, esplosioni

Prob: IMPROBABILE

Ent. danno: LIEVE

c) Radiazioni non ionizzanti

Prob: IMPROBABILE

Ent. danno: LIEVE

d) Rumore per "Operaio comune (impianti)"

Prob: PROBABILE

Ent. danno: GRAVE

e) Investimento, ribaltamento

Prob: IMPROBABILE

Ent. danno: GRAVE

f) Urti, colpi, impatti, compressioni

Prob: IMPROBABILE

Ent. danno:

SIGNIFICATIVO

82) Interferenza nel periodo dal 26/02/2026 al 26/02/2026 per un totale di 1 giorno lavorativo. Fasi:

- Installazione della centrale termica per impianto termico (centralizzato)

- Realizzazione della rete di distribuzione e terminali per impianto termico

Le lavorazioni su elencate sono eseguite rispettivamente dal 25/02/2026 al 26/02/2026 per 2 giorni lavorativi, e dal 26/02/2026 al 27/02/2026 per 2 giorni lavorativi.

Dette lavorazioni interferiscono fra loro per i seguenti periodi: dal 26/02/2026 al 26/02/2026 per 1 giorno lavorativo.

Coordinamento:

a) La circolazione delle macchine operatrici deve avvenire utilizzando percorsi ben definiti e la velocità deve risultare ridotta a passo d'uomo.

b) Il personale non strettamente necessario alle lavorazioni dovrà allontanarsi dalla zona interessata e gli addetti dovranno adottare, se del caso, i dispositivi di protezione individuale idonei alle attività.

c) Utilizzo di indumenti ad alta visibilità. (DPI da adottare)

d) Durante i lavori in quota, dopo l'utilizzo degli attrezzi è necessario riporli in borse o cinture portautensili.

e) Verificare l'uso costante dei DPI da parte di tutto il personale operante. (DPI da adottare)

f) Utilizzo di otoprotettori

g) In prossimità della zona d'intervento è necessario allontanare preventivamente tutti i materiali facilmente infiammabili; qualora i suddetti materiali non possono essere allontanati è necessario proteggerli con teli protettivi.

h) In prossimità della zona d'intervento deve essere tenuto a disposizione un estintore portatile.

i) Delimitare e segnalare la zona di intervento a radiazioni non ionizzanti.

j) Delimitare e segnalare la zona d'intervento sottoposta a caduta di materiali dall'alto.

Rischi Trasmissibili:

Installazione della centrale termica per impianto termico (centralizzato):

a) Inalazione fumi, gas, vapori

Prob: IMPROBABILE

Ent. danno: LIEVE

b) Incendi, esplosioni

Prob: IMPROBABILE

Ent. danno: LIEVE

c) Radiazioni non ionizzanti

Prob: IMPROBABILE

Ent. danno: LIEVE

d) Rumore per "Operaio comune (impianti)"

Prob: PROBABILE

Ent. danno: GRAVE

e) Investimento, ribaltamento

Prob: IMPROBABILE

Ent. danno: GRAVE

f) Urti, colpi, impatti, compressioni

Prob: IMPROBABILE

Ent. danno:

SIGNIFICATIVO

Realizzazione della rete di distribuzione e terminali per impianto termico:

a) Inalazione fumi, gas, vapori

Prob: IMPROBABILE

Ent. danno: LIEVE

b) Incendi, esplosioni

Prob: IMPROBABILE

Ent. danno: LIEVE

c) Radiazioni non ionizzanti

Prob: IMPROBABILE

Ent. danno: LIEVE

d) Rumore per "Operaio comune (impianti)"

Prob: PROBABILE

Ent. danno: GRAVE

83) Interferenza nel periodo dal 26/02/2026 al 26/02/2026 per un totale di 1 giorno lavorativo. Fasi:

- Realizzazione di impianto elettrico
- Realizzazione della rete di distribuzione e terminali per impianto termico

Le lavorazioni su elencate sono eseguite rispettivamente dal 25/02/2026 al 26/02/2026 per 2 giorni lavorativi, e dal 26/02/2026 al 27/02/2026 per 2 giorni lavorativi.

Dette lavorazioni interferiscono fra loro per i seguenti periodi: dal 26/02/2026 al 26/02/2026 per 1 giorno lavorativo.

Coordinamento:

- a) Durante i lavori in quota, dopo l'utilizzo degli attrezzi è necessario riporli in borse o cinture portautensili.
- b) Verificare l'uso costante dei DPI da parte di tutto il personale operante. (DPI da adottare)
- c) Utilizzo di otoprotettori
- d) Delimitare e segnalare la zona d'intervento sottoposta a caduta di materiali dall'alto.
- e) Il personale non strettamente necessario alle lavorazioni dovrà allontanarsi dalla zona interessata e gli addetti dovranno adottare, se del caso, i dispositivi di protezione individuale idonei alle attività.
- f) In prossimità della zona d'intervento è necessario allontanare preventivamente tutti i materiali facilmente infiammabili; qualora i suddetti materiali non possono essere allontanati è necessario proteggerli con teli protettivi.
- g) In prossimità della zona d'intervento deve essere tenuto a disposizione un estintore portatile.
- h) Delimitare e segnalare la zona di intervento a radiazioni non ionizzanti.

Rischi Trasmissibili:**Realizzazione di impianto elettrico:**

- a) Rumore per "Elettricista (ciclo completo)"

Prob: PROBABILE

Ent. danno: GRAVE

Realizzazione della rete di distribuzione e terminali per impianto termico:

- a) Inalazione fumi, gas, vapori
- b) Incendi, esplosioni
- c) Radiazioni non ionizzanti
- d) Rumore per "Operaio comune (impianti)"

Prob: IMPROBABILE

Ent. danno: LIEVE

Prob: IMPROBABILE

Ent. danno: LIEVE

Prob: IMPROBABILE

Ent. danno: LIEVE

Prob: PROBABILE

Ent. danno: GRAVE

84) Interferenza nel periodo dal 27/02/2026 al 27/02/2026 per un totale di 1 giorno lavorativo. Fasi:

- Montaggio di apparecchi igienico sanitari
- Realizzazione della rete di distribuzione e terminali per impianto termico

Le lavorazioni su elencate sono eseguite rispettivamente dal 27/02/2026 al 02/03/2026 per 2 giorni lavorativi, e dal 26/02/2026 al 27/02/2026 per 2 giorni lavorativi.

Dette lavorazioni interferiscono fra loro per i seguenti periodi: dal 27/02/2026 al 27/02/2026 per 1 giorno lavorativo.

Coordinamento:

- a) Durante i lavori in quota, dopo l'utilizzo degli attrezzi è necessario riporli in borse o cinture portautensili.
- b) Verificare l'uso costante dei DPI da parte di tutto il personale operante. (DPI da adottare)
- c) Utilizzo di otoprotettori
- d) Delimitare e segnalare la zona d'intervento sottoposta a caduta di materiali dall'alto.
- e) Il personale non strettamente necessario alle lavorazioni dovrà allontanarsi dalla zona interessata e gli addetti dovranno adottare, se del caso, i dispositivi di protezione individuale idonei alle attività.
- f) In prossimità della zona d'intervento è necessario allontanare preventivamente tutti i materiali facilmente infiammabili; qualora i suddetti materiali non possono essere allontanati è necessario proteggerli con teli protettivi.
- g) In prossimità della zona d'intervento deve essere tenuto a disposizione un estintore portatile.
- h) Delimitare e segnalare la zona di intervento a radiazioni non ionizzanti.

Rischi Trasmissibili:**Montaggio di apparecchi igienico sanitari:**

- a) Rumore per "Operaio comune (impianti)"

Prob: PROBABILE

Ent. danno: GRAVE

Realizzazione della rete di distribuzione e terminali per impianto termico:

- a) Inalazione fumi, gas, vapori
- b) Incendi, esplosioni
- c) Radiazioni non ionizzanti
- d) Rumore per "Operaio comune (impianti)"

Prob: IMPROBABILE

Ent. danno: LIEVE

Prob: IMPROBABILE

Ent. danno: LIEVE

Prob: IMPROBABILE

Ent. danno: LIEVE

Prob: PROBABILE

Ent. danno: GRAVE

85) Interferenza nel periodo dal 02/03/2026 al 02/03/2026 per un totale di 1 giorno lavorativo. Fasi:

- Montaggio di apparecchi igienico sanitari
- Realizzazione della rete di distribuzione di impianto idrico-sanitario

Le lavorazioni su elencate sono eseguite rispettivamente dal 27/02/2026 al 02/03/2026 per 2 giorni lavorativi, e dal

02/03/2026 al 03/03/2026 per 2 giorni lavorativi.

Dette lavorazioni interferiscono fra loro per i seguenti periodi: dal 02/03/2026 al 02/03/2026 per 1 giorno lavorativo.

Coordinamento:

- a) Durante i lavori in quota, dopo l'utilizzo degli attrezzi è necessario riporli in borse o cinture portautensili.
- b) Verificare l'uso costante dei DPI da parte di tutto il personale operante. (DPI da adottare)
- c) Utilizzo di otoprotettori
- d) Delimitare e segnalare la zona d'intervento sottoposta a caduta di materiali dall'alto.
- e) Il personale non strettamente necessario alle lavorazioni dovrà allontanarsi dalla zona interessata e gli addetti dovranno adottare, se del caso, i dispositivi di protezione individuale idonei alle attività.
- f) In prossimità della zona d'intervento è necessario allontanare preventivamente tutti i materiali facilmente infiammabili; qualora i suddetti materiali non possono essere allontanati è necessario proteggerli con teli protettivi.
- g) In prossimità della zona d'intervento deve essere tenuto a disposizione un estintore portatile.
- h) Delimitare e segnalare la zona di intervento a radiazioni non ionizzanti.

Rischi Trasmissibili:

Montaggio di apparecchi igienico sanitari:

- a) Rumore per "Operaio comune (impianti)"

Prob: PROBABILE

Ent. danno: GRAVE

Realizzazione della rete di distribuzione di impianto idrico-sanitario:

- a) Inalazione fumi, gas, vapori

Prob: IMPROBABILE

Ent. danno: LIEVE

- b) Incendi, esplosioni

Prob: IMPROBABILE

Ent. danno: LIEVE

- c) Radiazioni non ionizzanti

Prob: IMPROBABILE

Ent. danno: LIEVE

- d) Rumore per "Operaio comune (impianti)"

Prob: PROBABILE

Ent. danno: GRAVE

86) Interferenza nel periodo dal 03/03/2026 al 03/03/2026 per un totale di 1 giorno lavorativo. Fasi:

- Realizzazione della rete di distribuzione di impianto idrico-sanitario

- Realizzazione di impianto solare fotovoltaico

Le lavorazioni su elencate sono eseguite rispettivamente dal 02/03/2026 al 03/03/2026 per 2 giorni lavorativi, e dal 03/03/2026 al 05/03/2026 per 3 giorni lavorativi.

Dette lavorazioni interferiscono fra loro per i seguenti periodi: dal 03/03/2026 al 03/03/2026 per 1 giorno lavorativo.

Coordinamento:

- a) Durante i lavori in quota, dopo l'utilizzo degli attrezzi è necessario riporli in borse o cinture portautensili.
- b) Verificare l'uso costante dei DPI da parte di tutto il personale operante. (DPI da adottare)
- c) Utilizzo di otoprotettori
- d) Il personale non strettamente necessario alle lavorazioni dovrà allontanarsi dalla zona interessata e gli addetti dovranno adottare, se del caso, i dispositivi di protezione individuale idonei alle attività.
- e) In prossimità della zona d'intervento è necessario allontanare preventivamente tutti i materiali facilmente infiammabili; qualora i suddetti materiali non possono essere allontanati è necessario proteggerli con teli protettivi.
- f) In prossimità della zona d'intervento deve essere tenuto a disposizione un estintore portatile.
- g) Delimitare e segnalare la zona di intervento a radiazioni non ionizzanti.
- h) Delimitare e segnalare la zona d'intervento sottoposta a caduta di materiali dall'alto.
- i) L'area sottostante la traiettoria di passaggio dei carichi deve essere opportunamente delimitata.
- j) Utilizzo di casco (DPI da adottare)

Rischi Trasmissibili:

Realizzazione della rete di distribuzione di impianto idrico-sanitario:

- a) Inalazione fumi, gas, vapori

Prob: IMPROBABILE

Ent. danno: LIEVE

- b) Incendi, esplosioni

Prob: IMPROBABILE

Ent. danno: LIEVE

- c) Radiazioni non ionizzanti

Prob: IMPROBABILE

Ent. danno: LIEVE

- d) Rumore per "Operaio comune (impianti)"

Prob: PROBABILE

Ent. danno: GRAVE

Realizzazione di impianto solare fotovoltaico:

- a) Caduta di materiale dall'alto o a livello GRAVISSIMO

Prob: POCO PROBABILE

Ent. danno:

- b) Rumore per "Elettricista (ciclo completo)"

Prob: PROBABILE

Ent. danno: GRAVE

87) Interferenza nel periodo dal 03/03/2026 al 05/03/2026 per un totale di 3 giorni lavorativi. Fasi:

- Installazione di pompa di calore

- Realizzazione di impianto solare fotovoltaico

Le lavorazioni su elencate sono eseguite rispettivamente dal 03/03/2026 al 05/03/2026 per 3 giorni lavorativi, e dal 03/03/2026 al 05/03/2026 per 3 giorni lavorativi.

Dette lavorazioni interferiscono fra loro per i seguenti periodi: dal 03/03/2026 al 05/03/2026 per 3 giorni

lavorativi.

Coordinamento:

- a) La circolazione delle macchine operatrici deve avvenire utilizzando percorsi ben definiti e la velocità deve risultare ridotta a passo d'uomo.
- b) Il personale non strettamente necessario alle lavorazioni dovrà allontanarsi dalla zona interessata e gli addetti dovranno adottare, se del caso, i dispositivi di protezione individuale idonei alle attività.
- c) Utilizzo di indumenti ad alta visibilità. (DPI da adottare)
- d) Durante i lavori in quota, dopo l'utilizzo degli attrezzi è necessario riporli in borse o cinture portautensili.
- e) Verificare l'uso costante dei DPI da parte di tutto il personale operante. (DPI da adottare)
- f) Utilizzo di otoprotettori
- g) In prossimità della zona d'intervento è necessario allontanare preventivamente tutti i materiali facilmente infiammabili; qualora i suddetti materiali non possono essere allontanati è necessario proteggerli con teli protettivi.
- h) In prossimità della zona d'intervento deve essere tenuto a disposizione un estintore portatile.
- i) Delimitare e segnalare la zona di intervento a radiazioni non ionizzanti.
- j) Delimitare e segnalare la zona d'intervento sottoposta a caduta di materiali dall'alto.
- k) L'area sottostante la traiettoria di passaggio dei carichi deve essere opportunamente delimitata.
- l) Utilizzo di casco (DPI da adottare)

Rischi Trasmissibili:

Installazione di pompa di calore:

a) Inalazione fumi, gas, vapori	Prob: IMPROBABILE	Ent. danno: LIEVE
b) Incendi, esplosioni	Prob: IMPROBABILE	Ent. danno: LIEVE
c) Radiazioni non ionizzanti	Prob: IMPROBABILE	Ent. danno: LIEVE
d) Rumore per "Operaio comune (impianti)"	Prob: PROBABILE	Ent. danno: GRAVE
e) Investimento, ribaltamento	Prob: IMPROBABILE	Ent. danno: GRAVE
f) Urti, colpi, impatti, compressioni	Prob: IMPROBABILE	Ent. danno:

SIGNIFICATIVO

Realizzazione di impianto solare fotovoltaico:

a) Caduta di materiale dall'alto o a livello GRAVISSIMO	Prob: POCO PROBABILE	Ent. danno:
b) Rumore per "Elettricista (ciclo completo)"	Prob: PROBABILE	Ent. danno: GRAVE

88) Interferenza nel periodo dal 03/03/2026 al 03/03/2026 per un totale di 1 giorno lavorativo. Fasi:

- Realizzazione della rete di distribuzione di impianto idrico-sanitario
- Installazione di pompa di calore

Le lavorazioni su elencate sono eseguite rispettivamente dal 02/03/2026 al 03/03/2026 per 2 giorni lavorativi, e dal 03/03/2026 al 05/03/2026 per 3 giorni lavorativi.

Dette lavorazioni interferiscono fra loro per i seguenti periodi: dal 03/03/2026 al 03/03/2026 per 1 giorno lavorativo.

Coordinamento:

- a) Durante i lavori in quota, dopo l'utilizzo degli attrezzi è necessario riporli in borse o cinture portautensili.
- b) Verificare l'uso costante dei DPI da parte di tutto il personale operante. (DPI da adottare)
- c) Utilizzo di otoprotettori
- d) Il personale non strettamente necessario alle lavorazioni dovrà allontanarsi dalla zona interessata e gli addetti dovranno adottare, se del caso, i dispositivi di protezione individuale idonei alle attività.
- e) In prossimità della zona d'intervento è necessario allontanare preventivamente tutti i materiali facilmente infiammabili; qualora i suddetti materiali non possono essere allontanati è necessario proteggerli con teli protettivi.
- f) In prossimità della zona d'intervento deve essere tenuto a disposizione un estintore portatile.
- g) Delimitare e segnalare la zona di intervento a radiazioni non ionizzanti.
- h) Delimitare e segnalare la zona d'intervento sottoposta a caduta di materiali dall'alto.
- i) La circolazione delle macchine operatrici deve avvenire utilizzando percorsi ben definiti e la velocità deve risultare ridotta a passo d'uomo.
- j) Utilizzo di indumenti ad alta visibilità. (DPI da adottare)

Rischi Trasmissibili:

Realizzazione della rete di distribuzione di impianto idrico-sanitario:

a) Inalazione fumi, gas, vapori	Prob: IMPROBABILE	Ent. danno: LIEVE
b) Incendi, esplosioni	Prob: IMPROBABILE	Ent. danno: LIEVE
c) Radiazioni non ionizzanti	Prob: IMPROBABILE	Ent. danno: LIEVE
d) Rumore per "Operaio comune (impianti)"	Prob: PROBABILE	Ent. danno: GRAVE

Installazione di pompa di calore:

a) Inalazione fumi, gas, vapori	Prob: IMPROBABILE	Ent. danno: LIEVE
b) Incendi, esplosioni	Prob: IMPROBABILE	Ent. danno: LIEVE
c) Radiazioni non ionizzanti	Prob: IMPROBABILE	Ent. danno: LIEVE
d) Rumore per "Operaio comune (impianti)"	Prob: PROBABILE	Ent. danno: GRAVE

e) Investimento, ribaltamento
f) Urti, colpi, impatti, compressioni
SIGNIFICATIVO

Prob: IMPROBABILE
Prob: IMPROBABILE

Ent. danno: GRAVE
Ent. danno:

89) Interferenza nel periodo dal 05/03/2026 al 05/03/2026 per un totale di 1 giorno lavorativo. Fasi:

- Realizzazione di impianto solare fotovoltaico
- Realizzazione di pareti divisorie interne in cartongesso

Le lavorazioni su elencate sono eseguite rispettivamente dal 03/03/2026 al 05/03/2026 per 3 giorni lavorativi, e dal 05/03/2026 al 06/03/2026 per 2 giorni lavorativi.

Dette lavorazioni interferiscono fra loro per i seguenti periodi: dal 05/03/2026 al 05/03/2026 per 1 giorno lavorativo.

Coordinamento:

- a) L'area sottostante la traiettoria di passaggio dei carichi deve essere opportunamente delimitata.
- b) Utilizzo di casco (DPI da adottare)
- c) Durante i lavori in quota, dopo l'utilizzo degli attrezzi è necessario riporli in borse o cinture portautensili.
- d) Utilizzo di otoprotettori
- e) La circolazione delle macchine operatrici deve avvenire utilizzando percorsi ben definiti e la velocità deve risultare ridotta a passo d'uomo.
- f) Il personale non strettamente necessario alle lavorazioni dovrà allontanarsi dalla zona interessata e gli addetti dovranno adottare, se del caso, i dispositivi di protezione individuale idonei alle attività.
- g) Utilizzo di indumenti ad alta visibilità. (DPI da adottare)
- h) Verificare l'uso costante dei DPI da parte di tutto il personale operante. (DPI da adottare)
- i) Delimitare e segnalare la zona d'intervento sottoposta a caduta di materiali dall'alto.

Rischi Trasmissibili:

Realizzazione di impianto solare fotovoltaico:

- a) Caduta di materiale dall'alto o a livello
GRAVISSIMO
- b) Rumore per "Elettricista (ciclo completo)"

Prob: POCO PROBABILE Ent. danno:

Prob: PROBABILE Ent. danno: GRAVE

Realizzazione di pareti divisorie interne in cartongesso:

- a) Investimento, ribaltamento
- b) Urti, colpi, impatti, compressioni
SIGNIFICATIVO

Prob: IMPROBABILE Ent. danno: GRAVE

Prob: IMPROBABILE Ent. danno:

90) Interferenza nel periodo dal 05/03/2026 al 05/03/2026 per un totale di 1 giorno lavorativo. Fasi:

- Installazione di pompa di calore
- Realizzazione di pareti divisorie interne in cartongesso

Le lavorazioni su elencate sono eseguite rispettivamente dal 03/03/2026 al 05/03/2026 per 3 giorni lavorativi, e dal 05/03/2026 al 06/03/2026 per 2 giorni lavorativi.

Dette lavorazioni interferiscono fra loro per i seguenti periodi: dal 05/03/2026 al 05/03/2026 per 1 giorno lavorativo.

Coordinamento:

- a) La circolazione delle macchine operatrici deve avvenire utilizzando percorsi ben definiti e la velocità deve risultare ridotta a passo d'uomo.
- b) Il personale non strettamente necessario alle lavorazioni dovrà allontanarsi dalla zona interessata e gli addetti dovranno adottare, se del caso, i dispositivi di protezione individuale idonei alle attività.
- c) Utilizzo di indumenti ad alta visibilità. (DPI da adottare)
- d) Durante i lavori in quota, dopo l'utilizzo degli attrezzi è necessario riporli in borse o cinture portautensili.
- e) Verificare l'uso costante dei DPI da parte di tutto il personale operante. (DPI da adottare)
- f) Utilizzo di otoprotettori
- g) In prossimità della zona d'intervento è necessario allontanare preventivamente tutti i materiali facilmente infiammabili; qualora i suddetti materiali non possono essere allontanati è necessario proteggerli con teli protettivi.
- h) In prossimità della zona d'intervento deve essere tenuto a disposizione un estintore portatile.
- i) Delimitare e segnalare la zona di intervento a radiazioni non ionizzanti.
- j) Delimitare e segnalare la zona d'intervento sottoposta a caduta di materiali dall'alto.

Rischi Trasmissibili:

Installazione di pompa di calore:

- a) Inalazione fumi, gas, vapori
- b) Incendi, esplosioni
- c) Radiazioni non ionizzanti
- d) Rumore per "Operaio comune (impianti)"
- e) Investimento, ribaltamento

Prob: IMPROBABILE Ent. danno: LIEVE

Prob: IMPROBABILE Ent. danno: LIEVE

Prob: IMPROBABILE Ent. danno: LIEVE

Prob: PROBABILE Ent. danno: GRAVE

Prob: IMPROBABILE Ent. danno: GRAVE

f) Urti, colpi, impatti, compressioni SIGNIFICATIVO	Prob: IMPROBABILE	Ent. danno:
Realizzazione di pareti divisorie interne in cartongesso:		
a) Investimento, ribaltamento	Prob: IMPROBABILE	Ent. danno: GRAVE
b) Urti, colpi, impatti, compressioni SIGNIFICATIVO	Prob: IMPROBABILE	Ent. danno:

91) Interferenza nel periodo dal 06/03/2026 al 06/03/2026 per un totale di 1 giorno lavorativo. Fasi:

- Applicazione interna di pannelli isolanti su superfici verticali
- Realizzazione di pareti divisorie interne in cartongesso

Le lavorazioni su elencate sono eseguite rispettivamente dal 06/03/2026 al 09/03/2026 per 2 giorni lavorativi, e dal 05/03/2026 al 06/03/2026 per 2 giorni lavorativi.

Dette lavorazioni interferiscono fra loro per i seguenti periodi: dal 06/03/2026 al 06/03/2026 per 1 giorno lavorativo.

Coordinamento:

- La circolazione delle macchine operatrici deve avvenire utilizzando percorsi ben definiti e la velocità deve risultare ridotta a passo d'uomo.
- Il personale non strettamente necessario alle lavorazioni dovrà allontanarsi dalla zona interessata e gli addetti dovranno adottare, se del caso, i dispositivi di protezione individuale idonei alle attività.
- Utilizzo di indumenti ad alta visibilità. (DPI da adottare)
- Durante i lavori in quota, dopo l'utilizzo degli attrezzi è necessario riporli in borse o cinture portautensili.
- Delimitare e segnalare la zona d'intervento sottoposta a caduta di materiali dall'alto.
- Delimitare e segnalare la zona di intervento a livello di rumorosità elevato.
- Utilizzo di otoprotettori (DPI da adottare)
- Verificare l'uso costante dei DPI da parte di tutto il personale operante. (DPI da adottare)

Rischi Trasmissibili:

Applicazione interna di pannelli isolanti su superfici verticali:

a) Rumore	Prob: IMPROBABILE	Ent. danno: LIEVE
b) Investimento, ribaltamento	Prob: IMPROBABILE	Ent. danno: GRAVE
c) Urti, colpi, impatti, compressioni SIGNIFICATIVO	Prob: IMPROBABILE	Ent. danno:

Realizzazione di pareti divisorie interne in cartongesso:

a) Investimento, ribaltamento	Prob: IMPROBABILE	Ent. danno: GRAVE
b) Urti, colpi, impatti, compressioni SIGNIFICATIVO	Prob: IMPROBABILE	Ent. danno:

92) Interferenza nel periodo dal 09/03/2026 al 09/03/2026 per un totale di 1 giorno lavorativo. Fasi:

- Applicazione interna di pannelli isolanti su superfici verticali
- Realizzazione di controsoffitti in cartongesso

Le lavorazioni su elencate sono eseguite rispettivamente dal 06/03/2026 al 09/03/2026 per 2 giorni lavorativi, e dal 09/03/2026 al 11/03/2026 per 3 giorni lavorativi.

Dette lavorazioni interferiscono fra loro per i seguenti periodi: dal 09/03/2026 al 09/03/2026 per 1 giorno lavorativo.

Coordinamento:

- La circolazione delle macchine operatrici deve avvenire utilizzando percorsi ben definiti e la velocità deve risultare ridotta a passo d'uomo.
- Il personale non strettamente necessario alle lavorazioni dovrà allontanarsi dalla zona interessata e gli addetti dovranno adottare, se del caso, i dispositivi di protezione individuale idonei alle attività.
- Utilizzo di indumenti ad alta visibilità. (DPI da adottare)
- Durante i lavori in quota, dopo l'utilizzo degli attrezzi è necessario riporli in borse o cinture portautensili.
- Delimitare e segnalare la zona d'intervento sottoposta a caduta di materiali dall'alto.
- Delimitare e segnalare la zona di intervento a livello di rumorosità elevato.
- Utilizzo di otoprotettori (DPI da adottare)
- L'area sottostante la traiettoria di passaggio dei carichi deve essere opportunamente delimitata.
- Utilizzo di casco (DPI da adottare)

Rischi Trasmissibili:

Applicazione interna di pannelli isolanti su superfici verticali:

a) Rumore	Prob: IMPROBABILE	Ent. danno: LIEVE
b) Investimento, ribaltamento	Prob: IMPROBABILE	Ent. danno: GRAVE
c) Urti, colpi, impatti, compressioni SIGNIFICATIVO	Prob: IMPROBABILE	Ent. danno:

Realizzazione di controsoffitti in cartongesso:

a) Caduta di materiale dall'alto o a livello
GRAVISSIMO
b) Investimento, ribaltamento
c) Urti, colpi, impatti, compressioni
SIGNIFICATIVO

Prob: POCO PROBABILE Ent. danno:

Prob: IMPROBABILE Ent. danno: GRAVE
Prob: IMPROBABILE Ent. danno:

93) Interferenza nel periodo dal 11/03/2026 al 11/03/2026 per un totale di 1 giorno lavorativo. Fasi:

- Tinteggiatura di superfici interne
- Realizzazione di controsoffitti in cartongesso

Le lavorazioni su elencate sono eseguite rispettivamente dal 11/03/2026 al 13/03/2026 per 3 giorni lavorativi, e dal 09/03/2026 al 11/03/2026 per 3 giorni lavorativi.

Dette lavorazioni interferiscono fra loro per i seguenti periodi: dal 11/03/2026 al 11/03/2026 per 1 giorno lavorativo.

Coordinamento:

- a) Durante i lavori in quota, dopo l'utilizzo degli attrezzi è necessario riporli in borse o cinture portautensili.
- b) Delimitare e segnalare la zona d'intervento sottoposta a caduta di materiali dall'alto.
- c) La circolazione delle macchine operatrici deve avvenire utilizzando percorsi ben definiti e la velocità deve risultare ridotta a passo d'uomo.
- d) Il personale non strettamente necessario alle lavorazioni dovrà allontanarsi dalla zona interessata e gli addetti dovranno adottare, se del caso, i dispositivi di protezione individuale idonei alle attività.
- e) Utilizzo di indumenti ad alta visibilità. (DPI da adottare)
- f) L'area sottostante la traiettoria di passaggio dei carichi deve essere opportunamente delimitata.
- g) Utilizzo di casco (DPI da adottare)

Rischi Trasmissibili:

Tinteggiatura di superfici interne: <Nessuno>

Realizzazione di controsoffitti in cartongesso:

a) Caduta di materiale dall'alto o a livello
GRAVISSIMO
b) Investimento, ribaltamento
c) Urti, colpi, impatti, compressioni
SIGNIFICATIVO

Prob: POCO PROBABILE Ent. danno:

Prob: IMPROBABILE Ent. danno: GRAVE
Prob: IMPROBABILE Ent. danno:

94) Interferenza nel periodo dal 13/03/2026 al 13/03/2026 per un totale di 1 giorno lavorativo. Fasi:

- Tinteggiatura di superfici interne
- Formazione di massetto per pavimenti interni

Le lavorazioni su elencate sono eseguite rispettivamente dal 11/03/2026 al 13/03/2026 per 3 giorni lavorativi, e dal 13/03/2026 al 17/03/2026 per 3 giorni lavorativi.

Dette lavorazioni interferiscono fra loro per i seguenti periodi: dal 13/03/2026 al 13/03/2026 per 1 giorno lavorativo.

Coordinamento:

- a) Durante i lavori in quota, dopo l'utilizzo degli attrezzi è necessario riporli in borse o cinture portautensili.
- b) Delimitare e segnalare la zona d'intervento sottoposta a caduta di materiali dall'alto.
- c) La circolazione delle macchine operatrici deve avvenire utilizzando percorsi ben definiti e la velocità deve risultare ridotta a passo d'uomo.
- d) Il personale non strettamente necessario alle lavorazioni dovrà allontanarsi dalla zona interessata e gli addetti dovranno adottare, se del caso, i dispositivi di protezione individuale idonei alle attività.
- e) Utilizzo di indumenti ad alta visibilità. (DPI da adottare)
- f) Le postazioni di lavoro fisse devono essere protette da un solido impalcato sovrastante, ad altezza non maggiore di 3 metri da terra, a protezione contro la caduta di materiali.
- g) Delimitare e segnalare la zona di intervento a livello di rumorosità elevato.
- h) Utilizzo di otoprotettori (DPI da adottare)

Rischi Trasmissibili:

Tinteggiatura di superfici interne: <Nessuno>

Formazione di massetto per pavimenti interni:

a) Caduta di materiale dall'alto o a livello
b) Rumore
c) Investimento, ribaltamento
d) Urti, colpi, impatti, compressioni
SIGNIFICATIVO

Prob: IMPROBABILE Ent. danno: LIEVE

Prob: IMPROBABILE Ent. danno: LIEVE

Prob: IMPROBABILE Ent. danno: GRAVE

Prob: IMPROBABILE Ent. danno:

95) Interferenza nel periodo dal 17/03/2026 al 17/03/2026 per un totale di 1 giorno lavorativo. Fasi:**- Formazione di massetto per pavimenti interni****- Posa di pavimenti per interni in ceramica**

Le lavorazioni su elencate sono eseguite rispettivamente dal 13/03/2026 al 17/03/2026 per 3 giorni lavorativi, e dal 17/03/2026 al 19/03/2026 per 3 giorni lavorativi.

Dette lavorazioni interferiscono fra loro per i seguenti periodi: dal 17/03/2026 al 17/03/2026 per 1 giorno lavorativo.

Coordinamento:

- a) La circolazione delle macchine operatrici deve avvenire utilizzando percorsi ben definiti e la velocità deve risultare ridotta a passo d'uomo.
- b) Il personale non strettamente necessario alle lavorazioni dovrà allontanarsi dalla zona interessata e gli addetti dovranno adottare, se del caso, i dispositivi di protezione individuale idonei alle attività.
- c) Utilizzo di indumenti ad alta visibilità. (DPI da adottare)
- d) Durante i lavori in quota, dopo l'utilizzo degli attrezzi è necessario riporli in borse o cinture portautensili.
- e) Le postazioni di lavoro fisse devono essere protette da un solido impalcato sovrastante, ad altezza non maggiore di 3 metri da terra, a protezione contro la caduta di materiali.
- f) Delimitare e segnalare la zona di intervento a livello di rumorosità elevato.
- g) Utilizzo di otoprotettori (DPI da adottare)

Rischi Trasmissibili:**Formazione di massetto per pavimenti interni:**

a) Caduta di materiale dall'alto o a livello	Prob: IMPROBABILE	Ent. danno: LIEVE
b) Rumore	Prob: IMPROBABILE	Ent. danno: LIEVE
c) Investimento, ribaltamento	Prob: IMPROBABILE	Ent. danno: GRAVE
d) Urti, colpi, impatti, compressioni SIGNIFICATIVO	Prob: IMPROBABILE	Ent. danno:

Posa di pavimenti per interni in ceramica:

a) Rumore	Prob: IMPROBABILE	Ent. danno: LIEVE
b) Rumore per "Posatore pavimenti e rivestimenti" SIGNIFICATIVO	Prob: POCO PROBABILE	Ent. danno:
c) Investimento, ribaltamento	Prob: IMPROBABILE	Ent. danno: GRAVE
d) Urti, colpi, impatti, compressioni SIGNIFICATIVO	Prob: IMPROBABILE	Ent. danno:

96) Interferenza nel periodo dal 19/03/2026 al 19/03/2026 per un totale di 1 giorno lavorativo. Fasi:**- Posa di pavimenti per interni in ceramica****- Posa di pavimenti per interni in materie plastiche**

Le lavorazioni su elencate sono eseguite rispettivamente dal 17/03/2026 al 19/03/2026 per 3 giorni lavorativi, e dal 19/03/2026 al 23/03/2026 per 3 giorni lavorativi.

Dette lavorazioni interferiscono fra loro per i seguenti periodi: dal 19/03/2026 al 19/03/2026 per 1 giorno lavorativo.

Coordinamento:

- a) La circolazione delle macchine operatrici deve avvenire utilizzando percorsi ben definiti e la velocità deve risultare ridotta a passo d'uomo.
- b) Il personale non strettamente necessario alle lavorazioni dovrà allontanarsi dalla zona interessata e gli addetti dovranno adottare, se del caso, i dispositivi di protezione individuale idonei alle attività.
- c) Utilizzo di indumenti ad alta visibilità. (DPI da adottare)
- d) Durante i lavori in quota, dopo l'utilizzo degli attrezzi è necessario riporli in borse o cinture portautensili.
- e) Delimitare e segnalare la zona di intervento a livello di rumorosità elevato.
- f) Utilizzo di otoprotettori (DPI da adottare)
- g) L'area sottostante la traiettoria di passaggio dei carichi deve essere opportunamente delimitata.
- h) Utilizzo di casco (DPI da adottare)

Rischi Trasmissibili:**Posa di pavimenti per interni in ceramica:**

a) Rumore	Prob: IMPROBABILE	Ent. danno: LIEVE
b) Rumore per "Posatore pavimenti e rivestimenti" SIGNIFICATIVO	Prob: POCO PROBABILE	Ent. danno:
c) Investimento, ribaltamento	Prob: IMPROBABILE	Ent. danno: GRAVE
d) Urti, colpi, impatti, compressioni SIGNIFICATIVO	Prob: IMPROBABILE	Ent. danno:

Posa di pavimenti per interni in materie plastiche:

a) Caduta di materiale dall'alto o a livello GRAVISSIMO	Prob: POCO PROBABILE	Ent. danno:
b) Caduta di materiale dall'alto o a livello GRAVISSIMO	Prob: POCO PROBABILE	Ent. danno:

c) Investimento, ribaltamento
d) Urti, colpi, impatti, compressioni
SIGNIFICATIVO

Prob: IMPROBABILE Ent. danno: GRAVE
Prob: IMPROBABILE Ent. danno:

97) Interferenza nel periodo dal 23/03/2026 al 23/03/2026 per un totale di 1 giorno lavorativo. Fasi:

- Posa di rivestimenti interni in ceramica
- Posa di pavimenti per interni in materie plastiche

Le lavorazioni su elencate sono eseguite rispettivamente dal 23/03/2026 al 25/03/2026 per 3 giorni lavorativi, e dal 19/03/2026 al 23/03/2026 per 3 giorni lavorativi.

Dette lavorazioni interferiscono fra loro per i seguenti periodi: dal 23/03/2026 al 23/03/2026 per 1 giorno lavorativo.

Coordinamento:

- a) La circolazione delle macchine operatrici deve avvenire utilizzando percorsi ben definiti e la velocità deve risultare ridotta a passo d'uomo.
- b) Il personale non strettamente necessario alle lavorazioni dovrà allontanarsi dalla zona interessata e gli addetti dovranno adottare, se del caso, i dispositivi di protezione individuale idonei alle attività.
- c) Utilizzo di indumenti ad alta visibilità. (DPI da adottare)
- d) Durante i lavori in quota, dopo l'utilizzo degli attrezzi è necessario riporli in borse o cinture portautensili.
- e) Delimitare e segnalare la zona d'intervento sottoposta a caduta di materiali dall'alto.
- f) L'area sottostante la traiettoria di passaggio dei carichi deve essere opportunamente delimitata.
- g) Utilizzo di casco (DPI da adottare)

Rischi Trasmissibili:

Posa di rivestimenti interni in ceramica:

- a) Investimento, ribaltamento
- b) Urti, colpi, impatti, compressioni
SIGNIFICATIVO

Prob: IMPROBABILE Ent. danno: GRAVE
Prob: IMPROBABILE Ent. danno:

Posa di pavimenti per interni in materie plastiche:

- a) Caduta di materiale dall'alto o a livello
GRAVISSIMO
- b) Caduta di materiale dall'alto o a livello
GRAVISSIMO
- c) Investimento, ribaltamento
- d) Urti, colpi, impatti, compressioni
SIGNIFICATIVO

Prob: POCO PROBABILE Ent. danno:

Prob: POCO PROBABILE Ent. danno:

Prob: IMPROBABILE Ent. danno: GRAVE
Prob: IMPROBABILE Ent. danno:

98) Interferenza nel periodo dal 23/03/2026 al 23/03/2026 per un totale di 1 giorno lavorativo. Fasi:

- Posa di pavimenti per interni in materie plastiche
- Realizzazione di pavimentazione industriale a spolvero

Le lavorazioni su elencate sono eseguite rispettivamente dal 19/03/2026 al 23/03/2026 per 3 giorni lavorativi, e dal 23/03/2026 al 26/03/2026 per 4 giorni lavorativi.

Dette lavorazioni interferiscono fra loro per i seguenti periodi: dal 23/03/2026 al 23/03/2026 per 1 giorno lavorativo.

Coordinamento:

- a) La circolazione delle macchine operatrici deve avvenire utilizzando percorsi ben definiti e la velocità deve risultare ridotta a passo d'uomo.
- b) Il personale non strettamente necessario alle lavorazioni dovrà allontanarsi dalla zona interessata e gli addetti dovranno adottare, se del caso, i dispositivi di protezione individuale idonei alle attività.
- c) Utilizzo di indumenti ad alta visibilità. (DPI da adottare)
- d) L'area sottostante la traiettoria di passaggio dei carichi deve essere opportunamente delimitata.
- e) Utilizzo di casco (DPI da adottare)
- f) Durante i lavori in quota, dopo l'utilizzo degli attrezzi è necessario riporli in borse o cinture portautensili.
- g) Delimitare e segnalare la zona di intervento a livello di rumorosità elevato.
- h) Utilizzo di otoprotettori (DPI da adottare)

Rischi Trasmissibili:

Posa di pavimenti per interni in materie plastiche:

- a) Caduta di materiale dall'alto o a livello
GRAVISSIMO
- b) Caduta di materiale dall'alto o a livello
GRAVISSIMO
- c) Investimento, ribaltamento
- d) Urti, colpi, impatti, compressioni
SIGNIFICATIVO

Prob: POCO PROBABILE Ent. danno:

Prob: POCO PROBABILE Ent. danno:

Prob: IMPROBABILE Ent. danno: GRAVE
Prob: IMPROBABILE Ent. danno:

Realizzazione di pavimentazione industriale a spolvero:

- a) Rumore
- b) Rumore per "Pavimentista battuti industriali"

Prob: IMPROBABILE
Prob: PROBABILE

Ent. danno: LIEVE
Ent. danno: GRAVE

99) Interferenza nel periodo dal 23/03/2026 al 25/03/2026 per un totale di 3 giorni lavorativi. Fasi:

- Posa di rivestimenti interni in ceramica
- Realizzazione di pavimentazione industriale a spolvero

Le lavorazioni su elencate sono eseguite rispettivamente dal 23/03/2026 al 25/03/2026 per 3 giorni lavorativi, e dal 23/03/2026 al 26/03/2026 per 4 giorni lavorativi.

Dette lavorazioni interferiscono fra loro per i seguenti periodi: dal 23/03/2026 al 25/03/2026 per 3 giorni lavorativi.

Coordinamento:

- a) La circolazione delle macchine operatrici deve avvenire utilizzando percorsi ben definiti e la velocità deve risultare ridotta a passo d'uomo.
- b) Il personale non strettamente necessario alle lavorazioni dovrà allontanarsi dalla zona interessata e gli addetti dovranno adottare, se del caso, i dispositivi di protezione individuale idonei alle attività.
- c) Utilizzo di indumenti ad alta visibilità. (DPI da adottare)
- d) Durante i lavori in quota, dopo l'utilizzo degli attrezzi è necessario riporli in borse o cinture portautensili.
- e) Delimitare e segnalare la zona d'intervento sottoposta a caduta di materiali dall'alto.
- f) Delimitare e segnalare la zona di intervento a livello di rumorosità elevato.
- g) Utilizzo di otoprotettori (DPI da adottare)

Rischi Trasmissibili:**Posa di rivestimenti interni in ceramica:**

- a) Investimento, ribaltamento
 - b) Urti, colpi, impatti, compressioni
- SIGNIFICATIVO

Prob: IMPROBABILE
Prob: IMPROBABILE

Ent. danno: GRAVE
Ent. danno:

Realizzazione di pavimentazione industriale a spolvero:

- a) Rumore
- b) Rumore per "Pavimentista battuti industriali"

Prob: IMPROBABILE
Prob: PROBABILE

Ent. danno: LIEVE
Ent. danno: GRAVE

100) Interferenza nel periodo dal 24/03/2026 al 26/03/2026 per un totale di 3 giorni lavorativi. Fasi:

- Montaggio di porte per esterni
- Realizzazione di pavimentazione industriale a spolvero

Le lavorazioni su elencate sono eseguite rispettivamente dal 24/03/2026 al 27/03/2026 per 4 giorni lavorativi, e dal 23/03/2026 al 26/03/2026 per 4 giorni lavorativi.

Dette lavorazioni interferiscono fra loro per i seguenti periodi: dal 24/03/2026 al 26/03/2026 per 3 giorni lavorativi.

Coordinamento:

- a) Durante i lavori in quota, dopo l'utilizzo degli attrezzi è necessario riporli in borse o cinture portautensili.
- b) Delimitare e segnalare la zona di intervento a livello di rumorosità elevato.
- c) Utilizzo di otoprotettori (DPI da adottare)

Rischi Trasmissibili:**Montaggio di porte per esterni: <Nessuno>****Realizzazione di pavimentazione industriale a spolvero:**

- a) Rumore
- b) Rumore per "Pavimentista battuti industriali"

Prob: IMPROBABILE
Prob: PROBABILE

Ent. danno: LIEVE
Ent. danno: GRAVE

101) Interferenza nel periodo dal 24/03/2026 al 26/03/2026 per un totale di 3 giorni lavorativi. Fasi:

- Montaggio di serramenti interni
- Montaggio di porte per esterni

Le lavorazioni su elencate sono eseguite rispettivamente dal 24/03/2026 al 26/03/2026 per 3 giorni lavorativi, e dal 24/03/2026 al 27/03/2026 per 4 giorni lavorativi.

Dette lavorazioni interferiscono fra loro per i seguenti periodi: dal 24/03/2026 al 26/03/2026 per 3 giorni lavorativi.

Coordinamento:

- a) La circolazione delle macchine operatrici deve avvenire utilizzando percorsi ben definiti e la velocità deve risultare ridotta a passo d'uomo.
- b) Il personale non strettamente necessario alle lavorazioni dovrà allontanarsi dalla zona interessata e gli addetti dovranno adottare, se del caso, i dispositivi di protezione individuale idonei alle attività.

- c) Utilizzo di indumenti ad alta visibilità. (DPI da adottare)
d) Durante i lavori in quota, dopo l'utilizzo degli attrezzi è necessario riporli in borse o cinture portautensili.

Rischi Trasmissibili:

Montaggio di serramenti interni:

- a) Investimento, ribaltamento
b) Urti, colpi, impatti, compressioni
SIGNIFICATIVO

Prob: IMPROBABILE
Prob: IMPROBABILE

Ent. danno: GRAVE
Ent. danno:

Montaggio di porte per esterni: <Nessuno>

102) Interferenza nel periodo dal 24/03/2026 al 25/03/2026 per un totale di 2 giorni lavorativi. Fasi:

- Posa di rivestimenti interni in ceramica
- Montaggio di serramenti interni

Le lavorazioni su elencate sono eseguite rispettivamente dal 23/03/2026 al 25/03/2026 per 3 giorni lavorativi, e dal 24/03/2026 al 26/03/2026 per 3 giorni lavorativi.

Dette lavorazioni interferiscono fra loro per i seguenti periodi: dal 24/03/2026 al 25/03/2026 per 2 giorni lavorativi.

Coordinamento:

- a) La circolazione delle macchine operatrici deve avvenire utilizzando percorsi ben definiti e la velocità deve risultare ridotta a passo d'uomo.
b) Il personale non strettamente necessario alle lavorazioni dovrà allontanarsi dalla zona interessata e gli addetti dovranno adottare, se del caso, i dispositivi di protezione individuale idonei alle attività.
c) Utilizzo di indumenti ad alta visibilità. (DPI da adottare)
d) Durante i lavori in quota, dopo l'utilizzo degli attrezzi è necessario riporli in borse o cinture portautensili.
e) Delimitare e segnalare la zona d'intervento sottoposta a caduta di materiali dall'alto.

Rischi Trasmissibili:

Posa di rivestimenti interni in ceramica:

- a) Investimento, ribaltamento
b) Urti, colpi, impatti, compressioni
SIGNIFICATIVO

Prob: IMPROBABILE
Prob: IMPROBABILE

Ent. danno: GRAVE
Ent. danno:

Montaggio di serramenti interni:

- a) Investimento, ribaltamento
b) Urti, colpi, impatti, compressioni
SIGNIFICATIVO

Prob: IMPROBABILE
Prob: IMPROBABILE

Ent. danno: GRAVE
Ent. danno:

103) Interferenza nel periodo dal 24/03/2026 al 26/03/2026 per un totale di 3 giorni lavorativi. Fasi:

- Montaggio di serramenti interni
- Realizzazione di pavimentazione industriale a spolvero

Le lavorazioni su elencate sono eseguite rispettivamente dal 24/03/2026 al 26/03/2026 per 3 giorni lavorativi, e dal 23/03/2026 al 26/03/2026 per 4 giorni lavorativi.

Dette lavorazioni interferiscono fra loro per i seguenti periodi: dal 24/03/2026 al 26/03/2026 per 3 giorni lavorativi.

Coordinamento:

- a) La circolazione delle macchine operatrici deve avvenire utilizzando percorsi ben definiti e la velocità deve risultare ridotta a passo d'uomo.
b) Il personale non strettamente necessario alle lavorazioni dovrà allontanarsi dalla zona interessata e gli addetti dovranno adottare, se del caso, i dispositivi di protezione individuale idonei alle attività.
c) Utilizzo di indumenti ad alta visibilità. (DPI da adottare)
d) Durante i lavori in quota, dopo l'utilizzo degli attrezzi è necessario riporli in borse o cinture portautensili.
e) Delimitare e segnalare la zona di intervento a livello di rumorosità elevato.
f) Utilizzo di otoprotettori (DPI da adottare)

Rischi Trasmissibili:

Montaggio di serramenti interni:

- a) Investimento, ribaltamento
b) Urti, colpi, impatti, compressioni
SIGNIFICATIVO

Prob: IMPROBABILE
Prob: IMPROBABILE

Ent. danno: GRAVE
Ent. danno:

Realizzazione di pavimentazione industriale a spolvero:

- a) Rumore
b) Rumore per "Pavimentista battuti industriali"

Prob: IMPROBABILE
Prob: PROBABILE

Ent. danno: LIEVE
Ent. danno: GRAVE

104) Interferenza nel periodo dal 24/03/2026 al 25/03/2026 per un totale di 2 giorni lavorativi. Fasi:

- Posa di rivestimenti interni in ceramica
- Montaggio di porte per esterni

Le lavorazioni su elencate sono eseguite rispettivamente dal 23/03/2026 al 25/03/2026 per 3 giorni lavorativi, e dal 24/03/2026 al 27/03/2026 per 4 giorni lavorativi.

Dette lavorazioni interferiscono fra loro per i seguenti periodi: dal 24/03/2026 al 25/03/2026 per 2 giorni lavorativi.

Coordinamento:

- a) La circolazione delle macchine operatrici deve avvenire utilizzando percorsi ben definiti e la velocità deve risultare ridotta a passo d'uomo.
- b) Il personale non strettamente necessario alle lavorazioni dovrà allontanarsi dalla zona interessata e gli addetti dovranno adottare, se del caso, i dispositivi di protezione individuale idonei alle attività.
- c) Utilizzo di indumenti ad alta visibilità. (DPI da adottare)
- d) Durante i lavori in quota, dopo l'utilizzo degli attrezzi è necessario riporli in borse o cinture portautensili.
- e) Delimitare e segnalare la zona d'intervento sottoposta a caduta di materiali dall'alto.

Rischi Trasmissibili:**Posa di rivestimenti interni in ceramica:**

- a) Investimento, ribaltamento
 - b) Urti, colpi, impatti, compressioni
- SIGNIFICATIVO

Prob: IMPROBABILE

Ent. danno: GRAVE

Prob: IMPROBABILE

Ent. danno:

Montaggio di porte per esterni: <Nessuno>**105) Interferenza nel periodo dal 25/03/2026 al 26/03/2026 per un totale di 2 giorni lavorativi. Fasi:**

- Montaggio di serramenti esterni
- Realizzazione di pavimentazione industriale a spolvero

Le lavorazioni su elencate sono eseguite rispettivamente dal 25/03/2026 al 27/03/2026 per 3 giorni lavorativi, e dal 23/03/2026 al 26/03/2026 per 4 giorni lavorativi.

Dette lavorazioni interferiscono fra loro per i seguenti periodi: dal 25/03/2026 al 26/03/2026 per 2 giorni lavorativi.

Coordinamento:

- a) Le operazioni di sollevamento e/o di trasporto di carichi devono avvenire evitando il passaggio dei carichi sospesi al di sopra di postazioni di lavoro.
- b) L'area sottostante la traiettoria di passaggio dei carichi deve essere opportunamente delimitata.
- c) La circolazione delle macchine operatrici deve avvenire utilizzando percorsi ben definiti e la velocità deve risultare ridotta a passo d'uomo.
- d) Il personale non strettamente necessario alle lavorazioni dovrà allontanarsi dalla zona interessata e gli addetti dovranno adottare, se del caso, i dispositivi di protezione individuale idonei alle attività.
- e) Utilizzo di indumenti ad alta visibilità. (DPI da adottare)
- f) Utilizzo di casco. (DPI da adottare)
- g) Durante i lavori in quota, dopo l'utilizzo degli attrezzi è necessario riporli in borse o cinture portautensili.
- h) Utilizzo di casco
- i) Delimitare e segnalare la zona di intervento a livello di rumorosità elevato.
- j) Utilizzo di otoprotettori (DPI da adottare)

Rischi Trasmissibili:**Montaggio di serramenti esterni:**

- a) Caduta di materiale dall'alto o a livello
- b) Investimento, ribaltamento

Prob: POCO PROBABILE

Ent. danno: GRAVE

Prob: IMPROBABILE

Ent. danno: GRAVE

Realizzazione di pavimentazione industriale a spolvero:

- a) Rumore
- b) Rumore per "Pavimentista battuti industriali"

Prob: IMPROBABILE

Ent. danno: LIEVE

Prob: PROBABILE

Ent. danno: GRAVE

106) Interferenza nel periodo dal 25/03/2026 al 26/03/2026 per un totale di 2 giorni lavorativi. Fasi:

- Montaggio di porte interne
- Realizzazione di pavimentazione industriale a spolvero

Le lavorazioni su elencate sono eseguite rispettivamente dal 25/03/2026 al 27/03/2026 per 3 giorni lavorativi, e dal 23/03/2026 al 26/03/2026 per 4 giorni lavorativi.

Dette lavorazioni interferiscono fra loro per i seguenti periodi: dal 25/03/2026 al 26/03/2026 per 2 giorni lavorativi.

Coordinamento:

- a) La circolazione delle macchine operatrici deve avvenire utilizzando percorsi ben definiti e la velocità deve risultare ridotta a passo d'uomo.

- b) Il personale non strettamente necessario alle lavorazioni dovrà allontanarsi dalla zona interessata e gli addetti dovranno adottare, se del caso, i dispositivi di protezione individuale idonei alle attività.
- c) Utilizzo di indumenti ad alta visibilità. (DPI da adottare)
- d) Durante i lavori in quota, dopo l'utilizzo degli attrezzi è necessario riporli in borse o cinture portautensili.
- e) Delimitare e segnalare la zona di intervento a livello di rumorosità elevato.
- f) Utilizzo di otoprotettori (DPI da adottare)

Rischi Trasmissibili:

Montaggio di porte interne:

- | | | |
|---------------------------------------|-------------------|-------------------|
| a) Investimento, ribaltamento | Prob: IMPROBABILE | Ent. danno: GRAVE |
| b) Urti, colpi, impatti, compressioni | Prob: IMPROBABILE | Ent. danno: |

SIGNIFICATIVO

Realizzazione di pavimentazione industriale a spolvero:

- | | | |
|--|-------------------|-------------------|
| a) Rumore | Prob: IMPROBABILE | Ent. danno: LIEVE |
| b) Rumore per "Pavimentista battuti industriali" | Prob: PROBABILE | Ent. danno: GRAVE |

107) Interferenza nel periodo dal 25/03/2026 al 25/03/2026 per un totale di 1 giorno lavorativo. Fasi:

- Posa di rivestimenti interni in ceramica

- Montaggio di serramenti esterni

Le lavorazioni su elencate sono eseguite rispettivamente dal 23/03/2026 al 25/03/2026 per 3 giorni lavorativi, e dal 25/03/2026 al 27/03/2026 per 3 giorni lavorativi.

Dette lavorazioni interferiscono fra loro per i seguenti periodi: dal 25/03/2026 al 25/03/2026 per 1 giorno lavorativo.

Coordinamento:

- a) La circolazione delle macchine operatrici deve avvenire utilizzando percorsi ben definiti e la velocità deve risultare ridotta a passo d'uomo.
- b) Il personale non strettamente necessario alle lavorazioni dovrà allontanarsi dalla zona interessata e gli addetti dovranno adottare, se del caso, i dispositivi di protezione individuale idonei alle attività.
- c) Utilizzo di indumenti ad alta visibilità. (DPI da adottare)
- d) Durante i lavori in quota, dopo l'utilizzo degli attrezzi è necessario riporli in borse o cinture portautensili.
- e) Delimitare e segnalare la zona d'intervento sottoposta a caduta di materiali dall'alto.
- f) Le operazioni di sollevamento e/o di trasporto di carichi devono avvenire evitando il passaggio dei carichi sospesi al di sopra di postazioni di lavoro.
- g) L'area sottostante la traiettoria di passaggio dei carichi deve essere opportunamente delimitata.
- h) Utilizzo di casco. (DPI da adottare)
- i) Utilizzo di casco

Rischi Trasmissibili:

Posa di rivestimenti interni in ceramica:

- | | | |
|---------------------------------------|-------------------|-------------------|
| a) Investimento, ribaltamento | Prob: IMPROBABILE | Ent. danno: GRAVE |
| b) Urti, colpi, impatti, compressioni | Prob: IMPROBABILE | Ent. danno: |

SIGNIFICATIVO

Montaggio di serramenti esterni:

- | | | |
|--|----------------------|-------------------|
| a) Caduta di materiale dall'alto o a livello | Prob: POCO PROBABILE | Ent. danno: GRAVE |
| b) Investimento, ribaltamento | Prob: IMPROBABILE | Ent. danno: GRAVE |

108) Interferenza nel periodo dal 25/03/2026 al 25/03/2026 per un totale di 1 giorno lavorativo. Fasi:

- Posa di rivestimenti interni in ceramica

- Montaggio di porte interne

Le lavorazioni su elencate sono eseguite rispettivamente dal 23/03/2026 al 25/03/2026 per 3 giorni lavorativi, e dal 25/03/2026 al 27/03/2026 per 3 giorni lavorativi.

Dette lavorazioni interferiscono fra loro per i seguenti periodi: dal 25/03/2026 al 25/03/2026 per 1 giorno lavorativo.

Coordinamento:

- a) La circolazione delle macchine operatrici deve avvenire utilizzando percorsi ben definiti e la velocità deve risultare ridotta a passo d'uomo.
- b) Il personale non strettamente necessario alle lavorazioni dovrà allontanarsi dalla zona interessata e gli addetti dovranno adottare, se del caso, i dispositivi di protezione individuale idonei alle attività.
- c) Utilizzo di indumenti ad alta visibilità. (DPI da adottare)
- d) Durante i lavori in quota, dopo l'utilizzo degli attrezzi è necessario riporli in borse o cinture portautensili.
- e) Delimitare e segnalare la zona d'intervento sottoposta a caduta di materiali dall'alto.

Rischi Trasmissibili:

Posa di rivestimenti interni in ceramica:

- | | | |
|-------------------------------|-------------------|-------------------|
| a) Investimento, ribaltamento | Prob: IMPROBABILE | Ent. danno: GRAVE |
|-------------------------------|-------------------|-------------------|

b) Urti, colpi, impatti, compressioni
SIGNIFICATIVO

Prob: IMPROBABILE

Ent. danno:

Montaggio di porte interne:

a) Investimento, ribaltamento

Prob: IMPROBABILE

Ent. danno: GRAVE

b) Urti, colpi, impatti, compressioni
SIGNIFICATIVO

Prob: IMPROBABILE

Ent. danno:

109) Interferenza nel periodo dal 25/03/2026 al 26/03/2026 per un totale di 2 giorni lavorativi. Fasi:

- Montaggio di serramenti interni

- Montaggio di porte interne

Le lavorazioni su elencate sono eseguite rispettivamente dal 24/03/2026 al 26/03/2026 per 3 giorni lavorativi, e dal 25/03/2026 al 27/03/2026 per 3 giorni lavorativi.

Dette lavorazioni interferiscono fra loro per i seguenti periodi: dal 25/03/2026 al 26/03/2026 per 2 giorni lavorativi.

Coordinamento:

a) La circolazione delle macchine operatrici deve avvenire utilizzando percorsi ben definiti e la velocità deve risultare ridotta a passo d'uomo.

b) Il personale non strettamente necessario alle lavorazioni dovrà allontanarsi dalla zona interessata e gli addetti dovranno adottare, se del caso, i dispositivi di protezione individuale idonei alle attività.

c) Utilizzo di indumenti ad alta visibilità. (DPI da adottare)

d) Durante i lavori in quota, dopo l'utilizzo degli attrezzi è necessario riporli in borse o cinture portautensili.

Rischi Trasmissibili:

Montaggio di serramenti interni:

a) Investimento, ribaltamento

Prob: IMPROBABILE

Ent. danno: GRAVE

b) Urti, colpi, impatti, compressioni
SIGNIFICATIVO

Prob: IMPROBABILE

Ent. danno:

Montaggio di porte interne:

a) Investimento, ribaltamento

Prob: IMPROBABILE

Ent. danno: GRAVE

b) Urti, colpi, impatti, compressioni
SIGNIFICATIVO

Prob: IMPROBABILE

Ent. danno:

110) Interferenza nel periodo dal 25/03/2026 al 27/03/2026 per un totale di 3 giorni lavorativi. Fasi:

- Montaggio di porte interne

- Montaggio di porte per esterni

Le lavorazioni su elencate sono eseguite rispettivamente dal 25/03/2026 al 27/03/2026 per 3 giorni lavorativi, e dal 24/03/2026 al 27/03/2026 per 4 giorni lavorativi.

Dette lavorazioni interferiscono fra loro per i seguenti periodi: dal 25/03/2026 al 27/03/2026 per 3 giorni lavorativi.

Coordinamento:

a) La circolazione delle macchine operatrici deve avvenire utilizzando percorsi ben definiti e la velocità deve risultare ridotta a passo d'uomo.

b) Il personale non strettamente necessario alle lavorazioni dovrà allontanarsi dalla zona interessata e gli addetti dovranno adottare, se del caso, i dispositivi di protezione individuale idonei alle attività.

c) Utilizzo di indumenti ad alta visibilità. (DPI da adottare)

d) Durante i lavori in quota, dopo l'utilizzo degli attrezzi è necessario riporli in borse o cinture portautensili.

Rischi Trasmissibili:

Montaggio di porte interne:

a) Investimento, ribaltamento

Prob: IMPROBABILE

Ent. danno: GRAVE

b) Urti, colpi, impatti, compressioni
SIGNIFICATIVO

Prob: IMPROBABILE

Ent. danno:

Montaggio di porte per esterni: <Nessuno>

111) Interferenza nel periodo dal 25/03/2026 al 26/03/2026 per un totale di 2 giorni lavorativi. Fasi:

- Montaggio di serramenti interni

- Montaggio di serramenti esterni

Le lavorazioni su elencate sono eseguite rispettivamente dal 24/03/2026 al 26/03/2026 per 3 giorni lavorativi, e dal 25/03/2026 al 27/03/2026 per 3 giorni lavorativi.

Dette lavorazioni interferiscono fra loro per i seguenti periodi: dal 25/03/2026 al 26/03/2026 per 2 giorni lavorativi.

Coordinamento:

- a) La circolazione delle macchine operatrici deve avvenire utilizzando percorsi ben definiti e la velocità deve risultare ridotta a passo d'uomo.
- b) Il personale non strettamente necessario alle lavorazioni dovrà allontanarsi dalla zona interessata e gli addetti dovranno adottare, se del caso, i dispositivi di protezione individuale idonei alle attività.
- c) Utilizzo di indumenti ad alta visibilità. (DPI da adottare)
- d) Durante i lavori in quota, dopo l'utilizzo degli attrezzi è necessario riporli in borse o cinture portautensili.
- e) Le operazioni di sollevamento e/o di trasporto di carichi devono avvenire evitando il passaggio dei carichi sospesi al di sopra di postazioni di lavoro.
- f) L'area sottostante la traiettoria di passaggio dei carichi deve essere opportunamente delimitata.
- g) Utilizzo di casco. (DPI da adottare)
- h) Utilizzo di casco

Rischi Trasmissibili:**Montaggio di serramenti interni:**

- a) Investimento, ribaltamento
- b) Urti, colpi, impatti, compressioni
- SIGNIFICATIVO

Prob: IMPROBABILE

Ent. danno: GRAVE

Prob: IMPROBABILE

Ent. danno:

Montaggio di serramenti esterni:

- a) Caduta di materiale dall'alto o a livello
- b) Investimento, ribaltamento

Prob: POCO PROBABILE

Ent. danno: GRAVE

Prob: IMPROBABILE

Ent. danno: GRAVE

112) Interferenza nel periodo dal 25/03/2026 al 27/03/2026 per un totale di 3 giorni lavorativi. Fasi:**- Montaggio di porte interne****- Montaggio di serramenti esterni**

Le lavorazioni su elencate sono eseguite rispettivamente dal 25/03/2026 al 27/03/2026 per 3 giorni lavorativi, e dal 25/03/2026 al 27/03/2026 per 3 giorni lavorativi.

Dette lavorazioni interferiscono fra loro per i seguenti periodi: dal 25/03/2026 al 27/03/2026 per 3 giorni lavorativi.

Coordinamento:

- a) La circolazione delle macchine operatrici deve avvenire utilizzando percorsi ben definiti e la velocità deve risultare ridotta a passo d'uomo.
- b) Il personale non strettamente necessario alle lavorazioni dovrà allontanarsi dalla zona interessata e gli addetti dovranno adottare, se del caso, i dispositivi di protezione individuale idonei alle attività.
- c) Utilizzo di indumenti ad alta visibilità. (DPI da adottare)
- d) Durante i lavori in quota, dopo l'utilizzo degli attrezzi è necessario riporli in borse o cinture portautensili.
- e) Le operazioni di sollevamento e/o di trasporto di carichi devono avvenire evitando il passaggio dei carichi sospesi al di sopra di postazioni di lavoro.
- f) L'area sottostante la traiettoria di passaggio dei carichi deve essere opportunamente delimitata.
- g) Utilizzo di casco. (DPI da adottare)
- h) Utilizzo di casco

Rischi Trasmissibili:**Montaggio di porte interne:**

- a) Investimento, ribaltamento
- b) Urti, colpi, impatti, compressioni
- SIGNIFICATIVO

Prob: IMPROBABILE

Ent. danno: GRAVE

Prob: IMPROBABILE

Ent. danno:

Montaggio di serramenti esterni:

- a) Caduta di materiale dall'alto o a livello
- b) Investimento, ribaltamento

Prob: POCO PROBABILE

Ent. danno: GRAVE

Prob: IMPROBABILE

Ent. danno: GRAVE

113) Interferenza nel periodo dal 25/03/2026 al 27/03/2026 per un totale di 3 giorni lavorativi. Fasi:**- Montaggio di porte per esterni****- Montaggio di serramenti esterni**

Le lavorazioni su elencate sono eseguite rispettivamente dal 24/03/2026 al 27/03/2026 per 4 giorni lavorativi, e dal 25/03/2026 al 27/03/2026 per 3 giorni lavorativi.

Dette lavorazioni interferiscono fra loro per i seguenti periodi: dal 25/03/2026 al 27/03/2026 per 3 giorni lavorativi.

Coordinamento:

- a) Durante i lavori in quota, dopo l'utilizzo degli attrezzi è necessario riporli in borse o cinture portautensili.
- b) Le operazioni di sollevamento e/o di trasporto di carichi devono avvenire evitando il passaggio dei carichi sospesi al di sopra di postazioni di lavoro.
- c) L'area sottostante la traiettoria di passaggio dei carichi deve essere opportunamente delimitata.
- d) La circolazione delle macchine operatrici deve avvenire utilizzando percorsi ben definiti e la velocità deve

risultare ridotta a passo d'uomo.

e) Il personale non strettamente necessario alle lavorazioni dovrà allontanarsi dalla zona interessata e gli addetti dovranno adottare, se del caso, i dispositivi di protezione individuale idonei alle attività.

f) Utilizzo di indumenti ad alta visibilità. (DPI da adottare)

g) Utilizzo di casco. (DPI da adottare)

h) Utilizzo di casco

Rischi Trasmissibili:

Montaggio di porte per esterni: <Nessuno>

Montaggio di serramenti esterni:

a) Caduta di materiale dall'alto o a livello

Prob: POCO PROBABILE

Ent. danno: GRAVE

b) Investimento, ribaltamento

Prob: IMPROBABILE

Ent. danno: GRAVE

114) Interferenza nel periodo dal 26/03/2026 al 26/03/2026 per un totale di 1 giorno lavorativo. Fasi:

- Montaggio di serramenti interni

- Montaggio di serrande avvolgibili

Le lavorazioni su elencate sono eseguite rispettivamente dal 24/03/2026 al 26/03/2026 per 3 giorni lavorativi, e dal 26/03/2026 al 27/03/2026 per 2 giorni lavorativi.

Dette lavorazioni interferiscono fra loro per i seguenti periodi: dal 26/03/2026 al 26/03/2026 per 1 giorno lavorativo.

Coordinamento:

a) La circolazione delle macchine operatrici deve avvenire utilizzando percorsi ben definiti e la velocità deve risultare ridotta a passo d'uomo.

b) Il personale non strettamente necessario alle lavorazioni dovrà allontanarsi dalla zona interessata e gli addetti dovranno adottare, se del caso, i dispositivi di protezione individuale idonei alle attività.

c) Utilizzo di indumenti ad alta visibilità. (DPI da adottare)

d) Durante i lavori in quota, dopo l'utilizzo degli attrezzi è necessario riporli in borse o cinture portautensili.

Rischi Trasmissibili:

Montaggio di serramenti interni:

a) Investimento, ribaltamento

Prob: IMPROBABILE

Ent. danno: GRAVE

b) Urti, colpi, impatti, compressioni

Prob: IMPROBABILE

Ent. danno:

SIGNIFICATIVO

Montaggio di serrande avvolgibili: <Nessuno>

115) Interferenza nel periodo dal 26/03/2026 al 27/03/2026 per un totale di 2 giorni lavorativi. Fasi:

- Montaggio di serramenti esterni

- Montaggio di serrande avvolgibili

Le lavorazioni su elencate sono eseguite rispettivamente dal 25/03/2026 al 27/03/2026 per 3 giorni lavorativi, e dal 26/03/2026 al 27/03/2026 per 2 giorni lavorativi.

Dette lavorazioni interferiscono fra loro per i seguenti periodi: dal 26/03/2026 al 27/03/2026 per 2 giorni lavorativi.

Coordinamento:

a) Le operazioni di sollevamento e/o di trasporto di carichi devono avvenire evitando il passaggio dei carichi sospesi al di sopra di postazioni di lavoro.

b) L'area sottostante la traiettoria di passaggio dei carichi deve essere opportunamente delimitata.

c) La circolazione delle macchine operatrici deve avvenire utilizzando percorsi ben definiti e la velocità deve risultare ridotta a passo d'uomo.

d) Il personale non strettamente necessario alle lavorazioni dovrà allontanarsi dalla zona interessata e gli addetti dovranno adottare, se del caso, i dispositivi di protezione individuale idonei alle attività.

e) Utilizzo di indumenti ad alta visibilità. (DPI da adottare)

f) Utilizzo di casco. (DPI da adottare)

g) Durante i lavori in quota, dopo l'utilizzo degli attrezzi è necessario riporli in borse o cinture portautensili.

h) Utilizzo di casco

Rischi Trasmissibili:

Montaggio di serramenti esterni:

a) Caduta di materiale dall'alto o a livello

Prob: POCO PROBABILE

Ent. danno: GRAVE

b) Investimento, ribaltamento

Prob: IMPROBABILE

Ent. danno: GRAVE

Montaggio di serrande avvolgibili: <Nessuno>

116) Interferenza nel periodo dal 26/03/2026 al 27/03/2026 per un totale di 2 giorni lavorativi. Fasi:

- Montaggio di porte per esterni
- Montaggio di serrande avvolgibili

Le lavorazioni su elencate sono eseguite rispettivamente dal 24/03/2026 al 27/03/2026 per 4 giorni lavorativi, e dal 26/03/2026 al 27/03/2026 per 2 giorni lavorativi.
Dette lavorazioni interferiscono fra loro per i seguenti periodi: dal 26/03/2026 al 27/03/2026 per 2 giorni lavorativi.

Coordinamento:

a) Durante i lavori in quota, dopo l'utilizzo degli attrezzi è necessario riporli in borse o cinture portautensili.

Rischi Trasmissibili:

Montaggio di porte per esterni: <Nessuno>

Montaggio di serrande avvolgibili: <Nessuno>

117) Interferenza nel periodo dal 26/03/2026 al 27/03/2026 per un totale di 2 giorni lavorativi. Fasi:

- Montaggio di porte interne
- Montaggio di serrande avvolgibili

Le lavorazioni su elencate sono eseguite rispettivamente dal 25/03/2026 al 27/03/2026 per 3 giorni lavorativi, e dal 26/03/2026 al 27/03/2026 per 2 giorni lavorativi.
Dette lavorazioni interferiscono fra loro per i seguenti periodi: dal 26/03/2026 al 27/03/2026 per 2 giorni lavorativi.

Coordinamento:

a) La circolazione delle macchine operatrici deve avvenire utilizzando percorsi ben definiti e la velocità deve risultare ridotta a passo d'uomo.

b) Il personale non strettamente necessario alle lavorazioni dovrà allontanarsi dalla zona interessata e gli addetti dovranno adottare, se del caso, i dispositivi di protezione individuale idonei alle attività.

c) Utilizzo di indumenti ad alta visibilità. (DPI da adottare)

d) Durante i lavori in quota, dopo l'utilizzo degli attrezzi è necessario riporli in borse o cinture portautensili.

Rischi Trasmissibili:

Montaggio di porte interne:

a) Investimento, ribaltamento

Prob: IMPROBABILE

Ent. danno: GRAVE

b) Urti, colpi, impatti, compressioni

Prob: IMPROBABILE

Ent. danno:

SIGNIFICATIVO

Montaggio di serrande avvolgibili: <Nessuno>

118) Interferenza nel periodo dal 26/03/2026 al 26/03/2026 per un totale di 1 giorno lavorativo. Fasi:

- Montaggio di serrande avvolgibili
- Realizzazione di pavimentazione industriale a spolvero

Le lavorazioni su elencate sono eseguite rispettivamente dal 26/03/2026 al 27/03/2026 per 2 giorni lavorativi, e dal 23/03/2026 al 26/03/2026 per 4 giorni lavorativi.
Dette lavorazioni interferiscono fra loro per i seguenti periodi: dal 26/03/2026 al 26/03/2026 per 1 giorno lavorativo.

Coordinamento:

a) Durante i lavori in quota, dopo l'utilizzo degli attrezzi è necessario riporli in borse o cinture portautensili.

b) Delimitare e segnalare la zona di intervento a livello di rumorosità elevato.

c) Utilizzo di otoprotettori (DPI da adottare)

Rischi Trasmissibili:

Montaggio di serrande avvolgibili: <Nessuno>

Realizzazione di pavimentazione industriale a spolvero:

a) Rumore

Prob: IMPROBABILE

Ent. danno: LIEVE

b) Rumore per "Pavimentista battuti industriali"

Prob: PROBABILE

Ent. danno: GRAVE

119) Interferenza nel periodo dal 30/03/2026 al 31/03/2026 per un totale di 2 giorni lavorativi. Fasi:

- Smontaggio del ponteggio metallico fisso
- Smontaggio della gru a torre

Le lavorazioni su elencate sono eseguite rispettivamente dal 30/03/2026 al 31/03/2026 per 2 giorni lavorativi, e dal 30/03/2026 al 31/03/2026 per 2 giorni lavorativi.
Dette lavorazioni interferiscono fra loro per i seguenti periodi: dal 30/03/2026 al 31/03/2026 per 2 giorni lavorativi.

Coordinamento:

- a) La circolazione delle macchine operatrici deve avvenire utilizzando percorsi ben definiti e la velocità deve risultare ridotta a passo d'uomo.
- b) Il personale non strettamente necessario alle lavorazioni dovrà allontanarsi dalla zona interessata e gli addetti dovranno adottare, se del caso, i dispositivi di protezione individuale idonei alle attività.
- c) Durante il trasporto di materiale sfuso ad elevata polverosità è necessario provvedere ad inumidire i materiali stessi per limitare la formazione di polveri.
- d) Utilizzo di indumenti ad alta visibilità. (DPI da adottare)
- e) Utilizzo di maschera antipolvere. (DPI da adottare)
- f) L'area sottostante la traiettoria di passaggio dei carichi deve essere opportunamente delimitata.
- g) Utilizzo di casco (DPI da adottare)
- h) Durante i lavori in quota, dopo l'utilizzo degli attrezzi è necessario riporli in borse o cinture portautensili.
- i) Delimitare e segnalare la zona d'intervento sottoposta a caduta di materiali dall'alto.
- j) Utilizzo di otoprotettori
- k) Le operazioni di sollevamento e/o di trasporto di carichi devono avvenire evitando il passaggio dei carichi sospesi al di sopra di postazioni di lavoro.
- l) Utilizzo di casco. (DPI da adottare)

Rischi Trasmissibili:

Smontaggio del ponteggio metallico fisso:

a) Caduta di materiale dall'alto o a livello GRAVISSIMO	Prob: POCO PROBABILE	Ent. danno:
b) Inalazione polveri, fibre	Prob: IMPROBABILE	Ent. danno: LIEVE
c) Investimento, ribaltamento	Prob: IMPROBABILE	Ent. danno: GRAVE

Smontaggio della gru a torre:

a) Inalazione polveri, fibre	Prob: IMPROBABILE	Ent. danno: LIEVE
b) Investimento, ribaltamento	Prob: IMPROBABILE	Ent. danno: GRAVE
c) Caduta di materiale dall'alto o a livello	Prob: POCO PROBABILE	Ent. danno: GRAVE
d) Investimento, ribaltamento	Prob: IMPROBABILE	Ent. danno: GRAVE

120) Interferenza nel periodo dal 30/03/2026 al 31/03/2026 per un totale di 2 giorni lavorativi. Fasi:

- Smontaggio del ponteggio metallico fisso
- Smobilizzo del cantiere

Le lavorazioni su elencate sono eseguite rispettivamente dal 30/03/2026 al 31/03/2026 per 2 giorni lavorativi, e dal 30/03/2026 al 31/03/2026 per 2 giorni lavorativi.

Dette lavorazioni interferiscono fra loro per i seguenti periodi: dal 30/03/2026 al 31/03/2026 per 2 giorni lavorativi.

Coordinamento:

- a) La circolazione delle macchine operatrici deve avvenire utilizzando percorsi ben definiti e la velocità deve risultare ridotta a passo d'uomo.
- b) Il personale non strettamente necessario alle lavorazioni dovrà allontanarsi dalla zona interessata e gli addetti dovranno adottare, se del caso, i dispositivi di protezione individuale idonei alle attività.
- c) Durante il trasporto di materiale sfuso ad elevata polverosità è necessario provvedere ad inumidire i materiali stessi per limitare la formazione di polveri.
- d) Utilizzo di indumenti ad alta visibilità. (DPI da adottare)
- e) Utilizzo di maschera antipolvere. (DPI da adottare)
- f) L'area sottostante la traiettoria di passaggio dei carichi deve essere opportunamente delimitata.
- g) Utilizzo di casco (DPI da adottare)
- h) Durante i lavori in quota, dopo l'utilizzo degli attrezzi è necessario riporli in borse o cinture portautensili.
- i) Delimitare e segnalare la zona d'intervento sottoposta a caduta di materiali dall'alto.
- j) Utilizzo di otoprotettori
- k) Le operazioni di sollevamento e/o di trasporto di carichi devono avvenire evitando il passaggio dei carichi sospesi al di sopra di postazioni di lavoro.
- l) Utilizzo di casco. (DPI da adottare)
- m) Delimitare e segnalare la zona di intervento a livello di rumorosità elevato.

Rischi Trasmissibili:

Smontaggio del ponteggio metallico fisso:

a) Caduta di materiale dall'alto o a livello GRAVISSIMO	Prob: POCO PROBABILE	Ent. danno:
b) Inalazione polveri, fibre	Prob: IMPROBABILE	Ent. danno: LIEVE
c) Investimento, ribaltamento	Prob: IMPROBABILE	Ent. danno: GRAVE

Smobilizzo del cantiere:

a) Inalazione polveri, fibre	Prob: IMPROBABILE	Ent. danno: LIEVE
b) Rumore	Prob: IMPROBABILE	Ent. danno: LIEVE
c) Caduta di materiale dall'alto o a livello	Prob: POCO PROBABILE	Ent. danno: GRAVE
d) Inalazione polveri, fibre	Prob: IMPROBABILE	Ent. danno: LIEVE
e) Investimento, ribaltamento	Prob: IMPROBABILE	Ent. danno: GRAVE

- f) Caduta di materiale dall'alto o a livello
g) Investimento, ribaltamento

Prob: POCO PROBABILE Ent. danno: GRAVE
Prob: IMPROBABILE Ent. danno: GRAVE

121) Interferenza nel periodo dal 30/03/2026 al 31/03/2026 per un totale di 2 giorni lavorativi. Fasi:

- Smontaggio del ponteggio metallico fisso
- Pulizia generale dell'area di cantiere

Le lavorazioni su elencate sono eseguite rispettivamente dal 30/03/2026 al 31/03/2026 per 2 giorni lavorativi, e dal 30/03/2026 al 31/03/2026 per 2 giorni lavorativi.

Dette lavorazioni interferiscono fra loro per i seguenti periodi: dal 30/03/2026 al 31/03/2026 per 2 giorni lavorativi.

Coordinamento:

- a) La circolazione delle macchine operatrici deve avvenire utilizzando percorsi ben definiti e la velocità deve risultare ridotta a passo d'uomo.
- b) Il personale non strettamente necessario alle lavorazioni dovrà allontanarsi dalla zona interessata e gli addetti dovranno adottare, se del caso, i dispositivi di protezione individuale idonei alle attività.
- c) Durante il trasporto di materiale sfuso ad elevata polverosità è necessario provvedere ad inumidire i materiali stessi per limitare la formazione di polveri.
- d) Utilizzo di indumenti ad alta visibilità. (DPI da adottare)
- e) Utilizzo di maschera antipolvere. (DPI da adottare)
- f) L'area sottostante la traiettoria di passaggio dei carichi deve essere opportunamente delimitata.
- g) Utilizzo di casco (DPI da adottare)
- h) Durante i lavori in quota, dopo l'utilizzo degli attrezzi è necessario riporli in borse o cinture portautensili.
- i) Delimitare e segnalare la zona d'intervento sottoposta a caduta di materiali dall'alto.
- j) Utilizzo di otoprotettori
- k) Utilizzo di maschera antipolvere

Rischi Trasmissibili:

Smontaggio del ponteggio metallico fisso:

- a) Caduta di materiale dall'alto o a livello
GRAVISSIMO
- b) Inalazione polveri, fibre
- c) Investimento, ribaltamento

Prob: POCO PROBABILE Ent. danno:

Prob: IMPROBABILE Ent. danno: LIEVE

Prob: IMPROBABILE Ent. danno: GRAVE

Pulizia generale dell'area di cantiere: <Nessuno>

122) Interferenza nel periodo dal 30/03/2026 al 31/03/2026 per un totale di 2 giorni lavorativi. Fasi:

- Smobilizzo del cantiere
- Pulizia generale dell'area di cantiere

Le lavorazioni su elencate sono eseguite rispettivamente dal 30/03/2026 al 31/03/2026 per 2 giorni lavorativi, e dal 30/03/2026 al 31/03/2026 per 2 giorni lavorativi.

Dette lavorazioni interferiscono fra loro per i seguenti periodi: dal 30/03/2026 al 31/03/2026 per 2 giorni lavorativi.

Coordinamento:

- a) La circolazione delle macchine operatrici deve avvenire utilizzando percorsi ben definiti e la velocità deve risultare ridotta a passo d'uomo.
- b) Il personale non strettamente necessario alle lavorazioni dovrà allontanarsi dalla zona interessata e gli addetti dovranno adottare, se del caso, i dispositivi di protezione individuale idonei alle attività.
- c) Durante il trasporto di materiale sfuso ad elevata polverosità è necessario provvedere ad inumidire i materiali stessi per limitare la formazione di polveri.
- d) Utilizzo di indumenti ad alta visibilità. (DPI da adottare)
- e) Utilizzo di maschera antipolvere. (DPI da adottare)
- f) Le operazioni di sollevamento e/o di trasporto di carichi devono avvenire evitando il passaggio dei carichi sospesi al di sopra di postazioni di lavoro.
- g) L'area sottostante la traiettoria di passaggio dei carichi deve essere opportunamente delimitata.
- h) Utilizzo di casco. (DPI da adottare)
- i) Durante i lavori in quota, dopo l'utilizzo degli attrezzi è necessario riporli in borse o cinture portautensili.
- j) Delimitare e segnalare la zona d'intervento sottoposta a caduta di materiali dall'alto.
- k) Delimitare e segnalare la zona di intervento a livello di rumorosità elevato.
- l) Utilizzo di otoprotettori (DPI da adottare)
- m) Utilizzo di maschera antipolvere

Rischi Trasmissibili:

Smobilizzo del cantiere:

- a) Inalazione polveri, fibre
- b) Rumore

Prob: IMPROBABILE Ent. danno: LIEVE

Prob: IMPROBABILE Ent. danno: LIEVE

- c) Caduta di materiale dall'alto o a livello
- d) Inalazione polveri, fibre
- e) Investimento, ribaltamento
- f) Caduta di materiale dall'alto o a livello
- g) Investimento, ribaltamento

Prob: POCO PROBABILE	Ent. danno: GRAVE
Prob: IMPROBABILE	Ent. danno: LIEVE
Prob: IMPROBABILE	Ent. danno: GRAVE
Prob: POCO PROBABILE	Ent. danno: GRAVE
Prob: IMPROBABILE	Ent. danno: GRAVE

Pulizia generale dell'area di cantiere: <Nessuno>

123) Interferenza nel periodo dal 30/03/2026 al 31/03/2026 per un totale di 2 giorni lavorativi. Fasi:
- Smontaggio della gru a torre
- Smobilizzo del cantiere

Le lavorazioni su elencate sono eseguite rispettivamente dal 30/03/2026 al 31/03/2026 per 2 giorni lavorativi, e dal 30/03/2026 al 31/03/2026 per 2 giorni lavorativi.
Dette lavorazioni interferiscono fra loro per i seguenti periodi: dal 30/03/2026 al 31/03/2026 per 2 giorni lavorativi.

Coordinamento:

- a) La circolazione delle macchine operatrici deve avvenire utilizzando percorsi ben definiti e la velocità deve risultare ridotta a passo d'uomo.
- b) Il personale non strettamente necessario alle lavorazioni dovrà allontanarsi dalla zona interessata e gli addetti dovranno adottare, se del caso, i dispositivi di protezione individuale idonei alle attività.
- c) Durante il trasporto di materiale sfuso ad elevata polverosità è necessario provvedere ad inumidire i materiali stessi per limitare la formazione di polveri.
- d) Utilizzo di indumenti ad alta visibilità. (DPI da adottare)
- e) Utilizzo di maschera antipolvere. (DPI da adottare)
- f) Le operazioni di sollevamento e/o di trasporto di carichi devono avvenire evitando il passaggio dei carichi sospesi al di sopra di postazioni di lavoro.
- g) L'area sottostante la traiettoria di passaggio dei carichi deve essere opportunamente delimitata.
- h) Utilizzo di casco. (DPI da adottare)
- i) Durante i lavori in quota, dopo l'utilizzo degli attrezzi è necessario riporli in borse o cinture portautensili.
- j) Delimitare e segnalare la zona d'intervento sottoposta a caduta di materiali dall'alto.
- k) Delimitare e segnalare la zona di intervento a livello di rumorosità elevato.
- l) Utilizzo di otoprotettori (DPI da adottare)

Rischi Trasmissibili:

Smontaggio della gru a torre:

a) Inalazione polveri, fibre	Prob: IMPROBABILE	Ent. danno: LIEVE
b) Investimento, ribaltamento	Prob: IMPROBABILE	Ent. danno: GRAVE
c) Caduta di materiale dall'alto o a livello	Prob: POCO PROBABILE	Ent. danno: GRAVE
d) Investimento, ribaltamento	Prob: IMPROBABILE	Ent. danno: GRAVE

Smobilizzo del cantiere:

a) Inalazione polveri, fibre	Prob: IMPROBABILE	Ent. danno: LIEVE
b) Rumore	Prob: IMPROBABILE	Ent. danno: LIEVE
c) Caduta di materiale dall'alto o a livello	Prob: POCO PROBABILE	Ent. danno: GRAVE
d) Inalazione polveri, fibre	Prob: IMPROBABILE	Ent. danno: LIEVE
e) Investimento, ribaltamento	Prob: IMPROBABILE	Ent. danno: GRAVE
f) Caduta di materiale dall'alto o a livello	Prob: POCO PROBABILE	Ent. danno: GRAVE
g) Investimento, ribaltamento	Prob: IMPROBABILE	Ent. danno: GRAVE

124) Interferenza nel periodo dal 30/03/2026 al 31/03/2026 per un totale di 2 giorni lavorativi. Fasi:
- Smontaggio della gru a torre
- Pulizia generale dell'area di cantiere

Le lavorazioni su elencate sono eseguite rispettivamente dal 30/03/2026 al 31/03/2026 per 2 giorni lavorativi, e dal 30/03/2026 al 31/03/2026 per 2 giorni lavorativi.
Dette lavorazioni interferiscono fra loro per i seguenti periodi: dal 30/03/2026 al 31/03/2026 per 2 giorni lavorativi.

Coordinamento:

- a) La circolazione delle macchine operatrici deve avvenire utilizzando percorsi ben definiti e la velocità deve risultare ridotta a passo d'uomo.
- b) Il personale non strettamente necessario alle lavorazioni dovrà allontanarsi dalla zona interessata e gli addetti dovranno adottare, se del caso, i dispositivi di protezione individuale idonei alle attività.
- c) Durante il trasporto di materiale sfuso ad elevata polverosità è necessario provvedere ad inumidire i materiali stessi per limitare la formazione di polveri.
- d) Utilizzo di indumenti ad alta visibilità. (DPI da adottare)
- e) Utilizzo di maschera antipolvere. (DPI da adottare)

- f) Le operazioni di sollevamento e/o di trasporto di carichi devono avvenire evitando il passaggio dei carichi sospesi al di sopra di postazioni di lavoro.
- g) L'area sottostante la traiettoria di passaggio dei carichi deve essere opportunamente delimitata.
- h) Utilizzo di casco. (DPI da adottare)
- i) Durante i lavori in quota, dopo l'utilizzo degli attrezzi è necessario riporli in borse o cinture portautensili.
- j) Utilizzo di maschera antipolvere

Rischi Trasmissibili:

Smontaggio della gru a torre:

a) Inalazione polveri, fibre	Prob: IMPROBABILE	Ent. danno: LIEVE
b) Investimento, ribaltamento	Prob: IMPROBABILE	Ent. danno: GRAVE
c) Caduta di materiale dall'alto o a livello	Prob: POCO PROBABILE	Ent. danno: GRAVE
d) Investimento, ribaltamento	Prob: IMPROBABILE	Ent. danno: GRAVE

Pulizia generale dell'area di cantiere: <Nessuno>

MODALITA' ORGANIZZATIVE DELLA COOPERAZIONE, DEL COORDINAMENTO E DELLA RECIPROCA INFORMAZIONE TRA LE IMPRESE/LAVORATORI AUTONOMI

(punto 2.1.2, lettera g, Allegato XV del D.Lgs. 81/2008 e s.m.i.)

- ☒ Trasmissione delle schede informative delle imprese presenti
- ☒ Riunione di coordinamento

ORGANIZZAZIONE SERVIZIO DI PRONTO SOCCORSO, ANTINCENDIO ED EVACUAZIONE DEI LAVORATORI

(punto 2.1.2, lettera h, Allegato XV del D.Lgs. 81/2008 e s.m.i.)

Pronto soccorso:

- ☒ a cura del committente
- ☒ gestione comune tra le imprese

Numeri di telefono delle emergenze:

Comando Vvf chiamate per soccorso: tel. 112

Pronto Soccorso tel. 112

CONCLUSIONI GENERALI

Il presente Piano di Sicurezza e Coordinamento è stato redatto al fine di garantire la tutela della salute e della sicurezza dei lavoratori durante tutte le fasi di realizzazione dell'intervento di ampliamento della scuola dell'infanzia "Don Eugenio Biasi" nel comune di Soiano del Lago (BS).

Le misure previste rispondono ai principi della prevenzione e protezione collettiva, nel rispetto delle normative vigenti in materia di sicurezza nei cantieri temporanei e mobili (D.Lgs. 81/2008 e s.m.i.).

Particolare attenzione è stata dedicata all'organizzazione del cantiere in un contesto urbano e scolastico, alla gestione delle interferenze con l'edificio esistente e alla tutela delle persone presenti nelle aree limitrofe.

Il coordinatore per la sicurezza si impegna ad aggiornare il presente Piano in funzione dell'evoluzione delle lavorazioni e delle eventuali varianti progettuali, mantenendo costantemente elevato il livello di prevenzione dei rischi e la collaborazione tra tutte le figure coinvolte.

INDICE

Lavoro	pag.	<u>2</u>
Committenti	pag.	<u>3</u>
Responsabili	pag.	<u>4</u>
Imprese	pag.	<u>5</u>
Documentazione	pag.	<u>7</u>
Descrizione del contesto in cui è collocata l'area del cantiere	pag.	<u>8</u>
Descrizione sintetica dell'opera	pag.	<u>9</u>
Area del cantiere	pag.	<u>10</u>
Caratteristiche area del cantiere	pag.	<u>11</u>
Fattori esterni che comportano rischi per il cantiere	pag.	<u>12</u>
Rischi che le lavorazioni di cantiere comportano per l'area circostante	pag.	<u>13</u>
Descrizione caratteristiche idrogeologiche	pag.	<u>14</u>
Organizzazione del cantiere	pag.	<u>15</u>
Segnaletica generale prevista nel cantiere	pag.	<u>16</u>
Lavorazioni e loro interferenze	pag.	<u>17</u>
• Allestimento del cantiere	pag.	<u>17</u>
• Preparazione delle aree di cantiere (fase)	pag.	<u>17</u>
• Realizzazione della recinzione e degli accessi al cantiere (sottofase)	pag.	<u>17</u>
• Realizzazione della viabilità di cantiere (sottofase)	pag.	<u>18</u>
• Apprestamenti del cantiere (fase)	pag.	<u>18</u>
• Allestimento di depositi, zone per lo stoccaggio dei materiali e per gli impianti fissi (sottofase)	pag.	<u>18</u>
• Allestimento di servizi igienico-assistenziali del cantiere (sottofase)	pag.	<u>19</u>
• Allestimento di servizi sanitari del cantiere (sottofase)	pag.	<u>19</u>
• Realizzazione di tettoia in legno a protezione delle postazioni di lavoro (sottofase)	pag.	<u>20</u>
• Posa in opera di tubazioni in pvc per la messa in sicurezza di linee elettriche aeree (sottofase)	pag.	<u>21</u>
• Montaggio del ponteggio metallico fisso (sottofase)	pag.	<u>21</u>
• Montaggio della gru a torre (sottofase)	pag.	<u>22</u>
• Fondazioni	pag.	<u>22</u>
• Scavi e rinterri (fase)	pag.	<u>23</u>
• Scavo di sbancamento (sottofase)	pag.	<u>23</u>
• Rinterro di scavo eseguito a macchina (sottofase)	pag.	<u>23</u>
• Strutture in fondazione in c.a. (fase)	pag.	<u>24</u>
• Realizzazione della carpenteria per le strutture in fondazione (sottofase)	pag.	<u>24</u>
• Lavorazione e posa ferri di armatura per le strutture in fondazione (sottofase)	pag.	<u>25</u>
• Getto in calcestruzzo per le strutture in fondazione (sottofase)	pag.	<u>25</u>
• Vespai, drenaggi, impermeabilizzazioni (fase)	pag.	<u>26</u>
• Impermeabilizzazione di pareti controterra (sottofase)	pag.	<u>26</u>
• Realizzazione di drenaggio per pareti controterra (sottofase)	pag.	<u>26</u>
• Realizzazione di vespaio aerato con elementi in plastica (sottofase)	pag.	<u>27</u>
• Predisposizione allacciamenti impianti a rete (fase)	pag.	<u>27</u>
• Realizzazione della carpenteria per sottoservizi in c.a. (sottofase)	pag.	<u>27</u>
• Lavorazione e posa ferri di armatura per sottoservizi in c.a. (sottofase)	pag.	<u>28</u>
• Getto in calcestruzzo per sottoservizi in c.a. (sottofase)	pag.	<u>29</u>
• Pozzetti di ispezione e opere d'arte (sottofase)	pag.	<u>29</u>
• Prefabbricazione in x-lam	pag.	<u>30</u>
• Strutture verticali prefabbricate in x-lam (fase)	pag.	<u>30</u>
• Montaggio di pannelli prefabbricati in x-lam per pareti portanti (sottofase)	pag.	<u>30</u>

• Solai e coperture prefabbricate in x-lam (fase)	pag.	31
• Montaggio di pannelli prefabbricati in x-lam per solai (sottofase)	pag.	31
• Tetto ventilato	pag.	31
• Realizzazione di camera di ventilazione (fase)	pag.	31
• Impermeabilizzazione di coperture (fase)	pag.	32
• Montaggio di copertura in lamiera grecata (fase)	pag.	33
• Opere di completamento in copertura	pag.	33
• Montaggio di scossaline e canali di gronda (fase)	pag.	33
• Montaggio di pluviali e canne di ventilazione (fase)	pag.	34
• Realizzazione di controsoffitti in cartongesso (fase)	pag.	35
• Tamponatura isolata a cappotto	pag.	35
• Realizzazione di tamponature (fase)	pag.	35
• Applicazione esterna di pannelli isolanti su superfici verticali (fase)	pag.	36
• Formazione intonaci esterni industrializzati (fase)	pag.	37
• Tinteggiatura di superfici esterne (fase)	pag.	37
• Impianti	pag.	38
• Assistenze murarie per impianti (fase)	pag.	38
• Esecuzione di tracce eseguite a mano (sottofase)	pag.	38
• Impianto di condizionamento (fase)	pag.	39
• Posa della macchina di condizionamento (sottofase)	pag.	39
• Realizzazione delle canalizzazioni per aria condizionata (sottofase)	pag.	40
• Impianto elettrico (fase)	pag.	40
• Realizzazione di impianto elettrico (sottofase)	pag.	40
• Impianto termico (fase)	pag.	41
• Installazione della centrale termica per impianto termico (centralizzato) (sottofase)	pag.	41
• Realizzazione della rete di distribuzione e terminali per impianto termico (sottofase)	pag.	41
• Impianto idrico-sanitario e del gas (fase)	pag.	42
• Montaggio di apparecchi igienico sanitari (sottofase)	pag.	42
• Realizzazione della rete di distribuzione di impianto idrico-sanitario (sottofase)	pag.	43
• Installazione di pompa di calore	pag.	43
• Realizzazione di impianto solare fotovoltaico	pag.	44
• Lavori interni	pag.	45
• Pareti divisorie e sistemi di isolamento (fase)	pag.	45
• Realizzazione di pareti divisorie interne in cartongesso (sottofase)	pag.	45
• Applicazione interna di pannelli isolanti su superfici verticali (sottofase)	pag.	46
• Realizzazione di controsoffitti in cartongesso (sottofase)	pag.	46
• Intonaci e pitturazioni interne (fase)	pag.	47
• Tinteggiatura di superfici interne (sottofase)	pag.	47
• Massetti e pavimenti interni (fase)	pag.	47
• Formazione di massetto per pavimenti interni (sottofase)	pag.	47
• Posa di pavimenti per interni in ceramica (sottofase)	pag.	48
• Posa di pavimenti per interni in materie plastiche (sottofase)	pag.	49
• Rivestimenti interni (fase)	pag.	49
• Posa di rivestimenti interni in ceramica (sottofase)	pag.	49
• Serramenti interni (fase)	pag.	50
• Montaggio di serramenti interni (sottofase)	pag.	50
• Montaggio di porte interne (sottofase)	pag.	51
• Serramenti esterni	pag.	51
• Montaggio di porte per esterni (fase)	pag.	51
• Montaggio di serramenti esterni (fase)	pag.	52
• Montaggio di serrande awolgibili (fase)	pag.	52
• Finiture esterne	pag.	53
• Pavimentazioni esterne (fase)	pag.	53
• Realizzazione di pavimentazione industriale a spolvero (sottofase)	pag.	53
• Smobilizzo del cantiere	pag.	53
• Smontaggio del ponteggio metallico fisso (fase)	pag.	54

• Smontaggio della gru a torre (fase)	pag.	54
• Smobilizzo del cantiere (fase)	pag.	55
• Pulizia generale dell'area di cantiere (fase)	pag.	55
Rischi individuati nelle lavorazioni e relative misure preventive e protettive.	pag.	57
Attrezzature utilizzate nelle lavorazioni	pag.	66
Macchine utilizzate nelle lavorazioni	pag.	81
Potenza sonora attrezzature e macchine	pag.	87
Coordinamento generale del psc	pag.	90
Coordinamento delle lavorazioni e fasi	pag.	91
Coordinamento per uso comune di apprestamenti, attrezzature, infrastrutture, mezzi e servizi di protezione collettiva	pag.	156
Modalita' organizzative della cooperazione, del coordinamento e della reciproca informazione tra le imprese/lavoratori autonomi	pag.	157
Disposizioni per la consultazione degli rls	pag.	158
Organizzazione servizio di pronto soccorso, antincendio ed evacuazione dei lavoratori	pag.	159
Conclusioni generali	pag.	160

Soiano del Lago, 21/10/2025

Firma
