



RAPPORTO STATISTICO

A.A. 2025-2026

Documento in fase di aggiornamento

Sommario

| | |
|--|-----------|
| 01. Providenze Per Studenti | 4 |
| 01.1 DOMANDE DI BENEFICI (COMPRESSE LE DOMANDE PER ALLOGGI A PAGAMENTO)..... | 4 |
| 01.2 BORSE DI STUDIO..... | 21 |
| 01.3 BENEFICIARI DI BORSA DI STUDIO | 23 |
| 02. Servizio Alloggi | 29 |
| 02.1 DOMANDE DI ALLOGGI | 29 |
| 02.2 GRADUATORIE DEFINITIVE ALLOGGI | 30 |
| Indice delle figure..... | 32 |
| Indice delle tabelle | 32 |
| Indice delle fonti | 33 |

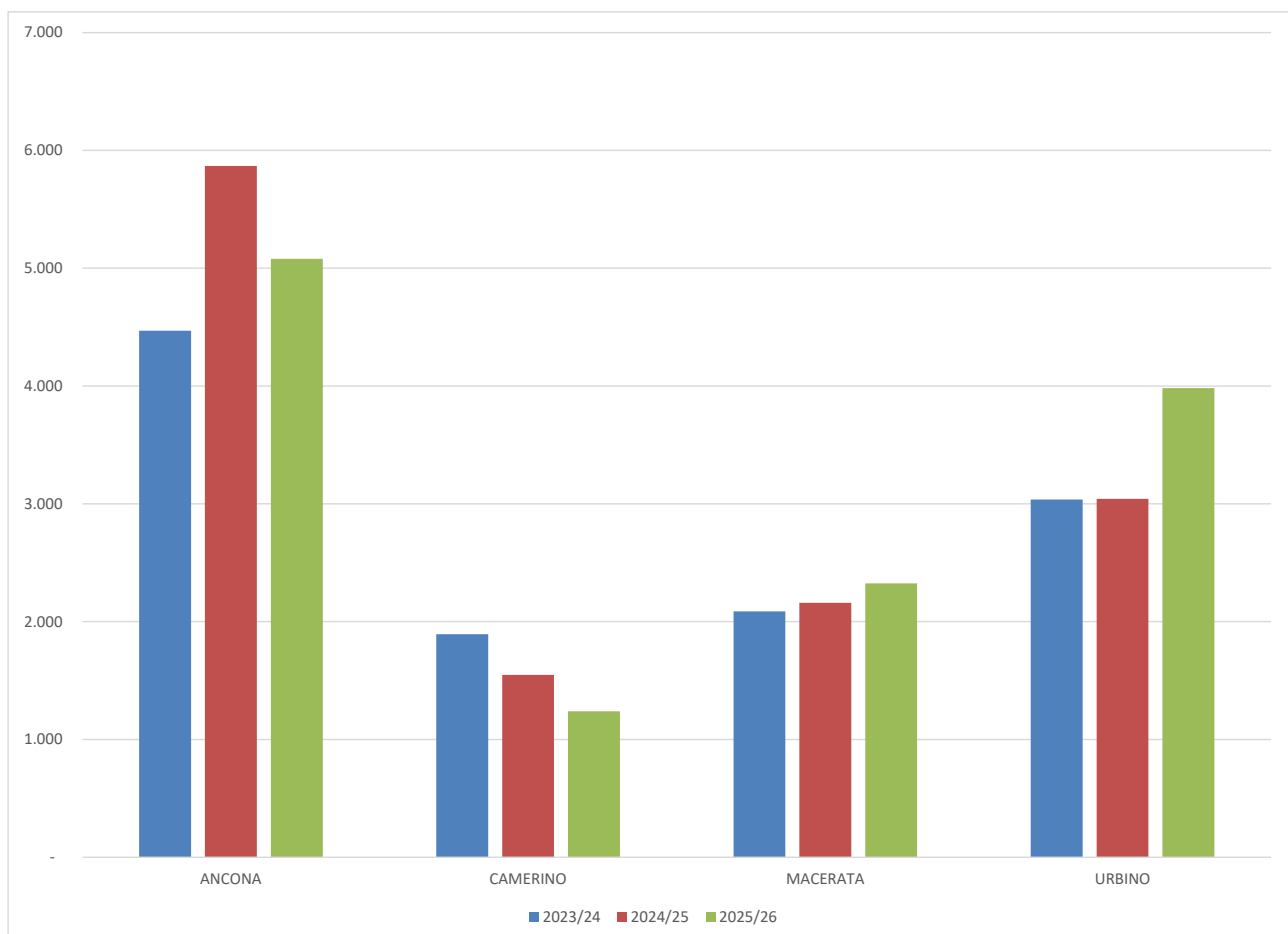
01. PROVVIDENZE PER STUDENTI

01.1 DOMANDE DI BENEFICI (COMPRESSE LE DOMANDE PER ALLOGGI A PAGAMENTO)

Tabella 1: Domande presentate per presidio

| Presidio | 2023/24 | 2024/25 | 2025/26 |
|-----------------|---------------|---------------|---------------|
| Ancona | 4.470 | 5.868 | 5.079 |
| Camerino | 1.894 | 1.548 | 1.239 |
| Macerata | 2.087 | 2.160 | 2.325 |
| Urbino | 3.037 | 3.043 | 3.982 |
| Totale | 11.488 | 12.619 | 12.625 |

Figura 1: Domande presentate per presidio



Le domande di benefici mostrano, nel complesso, un andamento crescente negli ultimi anni accademici.

La suddivisione per Presidio ERDIS ha un andamento più altalenante.

Tabella 2: Domande presentate per presidio - variazione % rispetto all'anno precedente

| Presidio | 2023/24 | 2024/25 | 2025/26 |
|-----------------|---------|---------|---------|
| Ancona | | 31,3% | -13,4% |
| Camerino | | -18,3% | -20,0% |
| Macerata | | 3,5% | 7,6% |
| Urbino | | 0,2% | 30,9% |
| Totale | | 9,8% | 0,0% |

Tabella 3: Domande di benefici per Tipo sede

| Tipo Sede | 2023/24 | 2024/25 | 2025/26 |
|-------------------|---------------|---------------|---------------|
| Fuori Sede | 9.809 | 10.878 | 10.731 |
| Pendolare | 1.333 | 1.379 | 1.510 |
| In Sede | 346 | 362 | 384 |
| Totali | 11.488 | 12.619 | 12.625 |

Tabella 4: Domande presentate per Presidio, Ateneo e Tipo Sede

| Presidio - Ateneo - Tipo Sede | 2023/24 | 2024/25 | 2025/26 |
|---|--------------|--------------|--------------|
| Ancona | 4.470 | 5.868 | 5.079 |
| Ass.Ne "Poliarte - Politecnico Delle Arti Applicate All'impresa" | 43 | 45 | 50 |
| Fuori Sede | 21 | 25 | 23 |
| Pendolare | 17 | 14 | 21 |
| In Sede | 5 | 6 | 6 |
| Scuola Superiore Mediatori Linguistici `San Domenico` | 6 | 4 | |
| Fuori Sede | 4 | 4 | |
| Pendolare | 1 | | |
| In Sede | 1 | | |
| Scuola Superiore Per Mediatori Linguistici | 10 | 14 | 11 |
| Fuori Sede | 5 | 2 | 4 |
| Pendolare | 3 | 7 | 5 |
| In Sede | 2 | 5 | 2 |
| Universita' Politecnica Delle Marche | 4.411 | 5.805 | 5.018 |
| Fuori Sede | 3.594 | 4.955 | 4.111 |
| Pendolare | 639 | 673 | 707 |
| In Sede | 178 | 177 | 200 |

| | | | |
|--|---------------|---------------|---------------|
| Camerino | 1.894 | 1.548 | 1.239 |
| Universita' Degli Studi Di Camerino | 1.894 | 1.548 | 1.239 |
| Fuori Sede | 1.800 | 1.453 | 1.139 |
| Pendolare | 67 | 71 | 83 |
| In Sede | 27 | 24 | 17 |
| Macerata | 2.087 | 2.160 | 2.325 |
| Accademia Di Belle Arti Macerata | 293 | 303 | 317 |
| Fuori Sede | 240 | 242 | 257 |
| Pendolare | 47 | 49 | 51 |
| In Sede | 6 | 12 | 9 |
| Conservatorio Musicale Statale "G. B. Pergolesi" | 14 | 15 | 24 |
| Fuori Sede | 13 | 14 | 15 |
| Pendolare | 1 | 1 | 6 |
| In Sede | | | 3 |
| Universita' Degli Studi Di Macerata | 1.780 | 1.842 | 1.984 |
| Fuori Sede | 1.441 | 1.477 | 1.599 |
| Pendolare | 277 | 291 | 318 |
| In Sede | 62 | 74 | 67 |
| Urbino | 3.037 | 3.043 | 3.982 |
| Accademia Di Belle Arti "Raffaello Sanzio" | 125 | 117 | 149 |
| Fuori Sede | 119 | 110 | 141 |
| Pendolare | 3 | 5 | 6 |
| In Sede | 3 | 2 | 2 |
| Conservatorio Musicale "Gioacchino Rossini" Di Pesaro | 36 | 35 | 32 |
| Fuori Sede | 30 | 30 | 27 |
| Pendolare | 6 | 4 | 5 |
| In Sede | | 1 | |
| Isia - Istituto Superiore Per Le Industrie Artistiche | 85 | 76 | 68 |
| Fuori Sede | 79 | 74 | 67 |
| Pendolare | 4 | 2 | 1 |
| In Sede | 2 | | |
| Universita' Degli Studi Di Urbino "Carlo Bo" | 2.791 | 2.815 | 3.733 |
| Fuori Sede | 2.463 | 2.492 | 3.348 |
| Pendolare | 268 | 262 | 307 |
| In Sede | 60 | 61 | 78 |
| Totale | 11.488 | 12.619 | 12.625 |

Tabella 5: Domande presentate per Presidio, Ateneo e Tipo Sede – variazione % rispetto all'A.A. precedente

| Presidio - Ateneo - Tipo Sede | 2023/24 | 2024/25 | 2025/26 |
|---|---------|--------------|---------------|
| Ancona | | 31,3% | -13,4% |
| Ass.Ne "Poliarte - Politecnico Delle Arti Applicate All'impresa" | | 4,7% | 11,1% |
| Fuori Sede | | 19,0% | -8,0% |
| Pendolare | | -17,6% | 50,0% |
| In Sede | | 20,0% | 0,0% |

| | | | |
|--|--|---------------|----------------|
| Scuola Superiore Mediatori Linguistici `San Domenico` | | -33,3% | -100,0% |
| Fuori Sede | | 0,0% | -100,0% |
| Pendolare | | -100,0% | 0,0% |
| In Sede | | -100,0% | 0,0% |
| Scuola Superiore Per Mediatori Linguistici | | 40,0% | -21,4% |
| Fuori Sede | | -60,0% | 100,0% |
| Pendolare | | 133,3% | -28,6% |
| In Sede | | 150,0% | -60,0% |
| Università Politecnica Delle Marche | | 31,6% | -13,6% |
| Fuori Sede | | 37,9% | -17,0% |
| Pendolare | | 5,3% | 5,1% |
| In Sede | | -0,6% | 13,0% |
| Camerino | | -18,3% | -20,0% |
| Università Degli Studi Di Camerino | | -18,3% | -20,0% |
| Fuori Sede | | -19,3% | -21,6% |
| Pendolare | | 6,0% | 16,9% |
| In Sede | | -11,1% | -29,2% |
| Macerata | | 3,5% | 7,6% |
| Accademia Di Belle Arti Macerata | | 3,4% | 4,6% |
| Fuori Sede | | 0,8% | 6,2% |
| Pendolare | | 4,3% | 4,1% |
| In Sede | | 100,0% | -25,0% |
| Conservatorio Musicale Statale "G. B. Pergolesi" | | 7,1% | 60,0% |
| Fuori Sede | | 7,7% | 7,1% |
| Pendolare | | 0,0% | 500,0% |
| In Sede | | 0,0% | 0,0% |
| Università Degli Studi Di Macerata | | 3,5% | 7,7% |
| Fuori Sede | | 2,5% | 8,3% |
| Pendolare | | 5,1% | 9,3% |
| In Sede | | 19,4% | -9,5% |
| Urbino | | 0,2% | 30,9% |
| Accademia Di Belle Arti "Raffaello Sanzio" | | -6,4% | 27,4% |
| Fuori Sede | | -7,6% | 28,2% |
| Pendolare | | 66,7% | 20,0% |
| In Sede | | -33,3% | 0,0% |
| Conservatorio Musicale "Gioacchino Rossini" Di Pesaro | | -2,8% | -8,6% |
| Fuori Sede | | 0,0% | -10,0% |
| Pendolare | | -33,3% | 25,0% |
| In Sede | | 0,0% | -100,0% |
| Isia - Istituto Superiore Per Le Industrie Artistiche | | -10,6% | -10,5% |
| Fuori Sede | | -6,3% | -9,5% |
| Pendolare | | -50,0% | -50,0% |
| In Sede | | -100,0% | 0,0% |
| Università Degli Studi Di Urbino "Carlo Bo" | | 0,9% | 32,6% |

| | | | |
|---------------|--|-------------|-------------|
| Fuori Sede | | 1,2% | 34,3% |
| Pendolare | | -2,2% | 17,2% |
| In Sede | | 1,7% | 27,9% |
| Totale | | 9,8% | 0,0% |

Tabella 6: Domande di benefici per Presidio - Ateneo - Corso - Stato di residenza

| | 2023/24 | | 2024/25 | | 2025/26 | |
|---|---------------|---------------|---------------|---------------|---------------|---------------|
| Presidio - Ateneo - Facoltà - Corso | Esteri | Italia | Esteri | Italia | Esteri | Italia |
| ANCONA | 2.046 | 2.424 | 3.403 | 2.465 | 2.444 | 2.635 |
| ASS.NE "POLIARTE - POLITECNICO DELLE ARTI APPLICATE ALL'IMPRESA" | | 43 | 1 | 44 | 2 | 48 |
| POLIARTE | | 43 | 1 | 44 | 2 | 48 |
| CINEMA & NEW MEDIA | | 3 | 1 | 6 | 2 | 6 |
| FASHION DESIGN | | 10 | | 14 | | 15 |
| GRAPHIC E WEB DESIGN | | 16 | | 11 | | 9 |
| INDUSTRIAL DESIGN | | 4 | | 1 | | 2 |
| INTERIOR DESIGN | | 10 | | 12 | | 15 |
| PRODUCT DESIGN | | | | | | 1 |
| SCUOLA SUPERIORE MEDIATORI LINGUISTICI 'SAN DOMENICO' | | 6 | 1 | 3 | | |
| SSML - SAN DOMENICO | | 6 | 1 | 3 | | |
| MEDIAZIONE INTERNAZIONALE DELLA LINGUA DEI SEGNI | | | 1 | 2 | | |
| MEDIAZIONE LINGUISTICA | | 5 | | 1 | | |
| TRADUZIONE SPECIALISTICA E INTERPRETAZIONE | | 1 | | | | |
| SCUOLA SUPERIORE PER MEDIATORI LINGUISTICI | 2 | 8 | | 14 | | 11 |
| SCUOLA INTERPRETI E TRADUTTORI | 2 | 8 | | 14 | | 11 |
| SCIENZE DELLA MEDIAZIONE LINGUISTICA | 2 | 8 | | 14 | | 11 |
| UNIVERSITA' POLITECNICA DELLE MARCHE | 2.044 | 2.367 | 3.401 | 2.404 | 2.442 | 2.576 |
| DOTTORATO | 2 | 1 | 2 | 2 | 1 | 1 |
| DOTTORATO DI RICERCA | 2 | 1 | 2 | 2 | 1 | 1 |
| ECONOMIA | 1.322 | 464 | 2.142 | 416 | 1.204 | 432 |
| DATA SCIENCE FOR ECONOMICS, BUSINESS AND FINANCE | | | | | 22 | 8 |
| DATA SCIENCE PER L'ECONOMIA E LE IMPRESE | 1 | 24 | 5 | 14 | 25 | 6 |
| DIGITAL ECONOMICS AND BUSINESS | 842 | 38 | 1.627 | 58 | 947 | 69 |
| ECONOMIA AZIENDALE | 5 | 48 | 5 | 44 | 6 | 54 |
| ECONOMIA E COMMERCIO | 16 | 194 | 12 | 174 | 10 | 182 |
| ECONOMIA E MANAGEMENT | 6 | 73 | 36 | 52 | 13 | 57 |
| INTERNATIONAL ECONOMICS AND COMMERCE | 452 | 22 | 438 | 15 | 176 | 15 |

| | | | | | | |
|--|-----|-----|-----|-----|-----|-----|
| MANAGEMENT DELLA SOSTENIBILITA' E ECONOMIA CIRCOLARE | | 22 | 3 | 15 | | 12 |
| MANAGEMENT PER LA VALORIZZAZIONE SOSTENIBILE DELLE AZIENDE E DELLE RISORSE ITTICHE | | | | | | 1 |
| MANAGEMENT PUBBLICO E DEI SISTEMI SOCIO-SANITARI | | 12 | 1 | 16 | | 13 |
| SCIENZE ECONOMICHE E FINANZIARIE | | 31 | 15 | 28 | 5 | 15 |
| INGEGNERIA | 479 | 770 | 980 | 840 | 680 | 946 |
| BIOMEDICAL ENGINEERING - ING.BIOMEDICA | | | 130 | 31 | 76 | 32 |
| BIOMEDICAL ENGINEERING – ING.BIOMEDICA | 56 | 26 | | | | |
| ENVIRONMENTAL ENGINEERING | 92 | 3 | 192 | 5 | 134 | 4 |
| GREEN INDUSTRIAL ENGINEERING | 285 | 3 | 551 | 3 | 296 | 3 |
| INGEGNERIA BIOMEDICA | | 116 | 4 | 100 | | 95 |
| INGEGNERIA CIVILE | 2 | 5 | 5 | 6 | 19 | 9 |
| INGEGNERIA CIVILE E AMBIENTALE | 2 | 19 | 2 | 24 | 4 | 34 |
| INGEGNERIA DELLE INFRASTRUTTURE ENERGETICHE E DELLA LOGISTICA IN AMBITO PORTUALE | | | | 1 | 3 | 1 |
| INGEGNERIA DELL'INFORMAZIONE PER VIDEOGAME E REALTA' VIRTUALE | 1 | 39 | 1 | 62 | 1 | 94 |
| INGEGNERIA EDILE | 1 | 25 | 11 | 28 | 4 | 26 |
| INGEGNERIA EDILE-ARCHITETTURA | 3 | 27 | 3 | 33 | 2 | 48 |
| INGEGNERIA ELETTRONICA | 3 | 31 | 14 | 23 | 9 | 21 |
| INGEGNERIA ELETTRONICA E TECNOLOGIE DIGITALI | 2 | 12 | 3 | 24 | 2 | 33 |
| INGEGNERIA GESTIONALE | | 38 | 9 | 39 | 1 | 28 |
| INGEGNERIA GESTIONALE - INDUSTRIALE | | | | 48 | | 58 |
| INGEGNERIA GESTIONALE – INDUSTRIALE | 1 | 40 | | | | |
| INGEGNERIA GESTIONALE - INFORMAZIONE | | | | 15 | | 22 |
| INGEGNERIA GESTIONALE – INFORMAZIONE | 1 | 15 | | | | |
| INGEGNERIA INFORMATICA E DELL'AUTOMAZIONE | 23 | 179 | | | | |
| INGEGNERIA INFORMATICA E DELL'AUTOMAZIONE | | | 37 | 218 | 73 | 237 |
| INGEGNERIA MECCANICA | 7 | 167 | 17 | 159 | 56 | 171 |
| INGEGNERIA PER LA SOSTENIBILITA' INDUSTRIALE | | 12 | 1 | 13 | | 20 |
| SISTEMI INDUSTRIALI E DELL'INFORMAZIONE | | 1 | | 2 | | 2 |

| | | | | | | |
|--|-----|-----|-----|-----|-----|-----|
| SISTEMI INDUSTRIALI E INFORMAZIONE | | 5 | | 1 | | 4 |
| TECNICHE DELLA COSTRUZIONE GESTIONE DEL TERRITORIO | | 7 | | 5 | | 4 |
| MEDICINA E CHIRURGIA | 202 | 739 | 235 | 746 | 297 | 815 |
| ASSISTENZA SANITARIA | | 5 | | 3 | | 1 |
| DIETISTICA | | 10 | | 8 | | 6 |
| EDUCAZIONE PROFESSIONALE | | 10 | | 2 | | 2 |
| FISIOTERAPIA | | 32 | | 29 | | 41 |
| IGIENE DENTALE | | 14 | | 16 | | 23 |
| INFERMIERISTICA | 3 | 186 | | 199 | 3 | 147 |
| LOGOPEDIA | | 32 | | 29 | | 40 |
| MEDICINA E CHIRURGIA | 19 | 337 | 28 | 300 | 32 | 381 |
| MEDICINE AND SURGERY | 177 | 12 | 203 | 23 | 259 | 30 |
| ODONTOIATRIA E PROTESI DENTARIA | | 13 | | 13 | | 28 |
| OSTETRICIA | | 14 | | 28 | | 30 |
| SCIENZE DELLE PROFESSIONI SANITARIE TECNICHE ASSISTENZIALI | | 2 | | 6 | 1 | 3 |
| SCIENZE DELLE PROFESSIONI SANITARIE TECNICHE DIAGNOSTICHE | 1 | 2 | 3 | 3 | 1 | 1 |
| SCIENZE INFERMIERISTICHE ED OSTETRICHE | | 12 | 1 | 18 | 1 | 9 |
| SCIENZE MOTORIE PER LA SALUTE E L'INVECCHIAMENTO ATTIVO (HEALTHY AGEING) | | | | | | 3 |
| SCIENZE RIABILITATIVE DELLE PROFESSIONI SANITARIE | 2 | 6 | | 16 | | 7 |
| TECNICHE DELLA PREVENZIONE NELL'AMBIENTE E NEI LUOGHI DI LAVORO | | 4 | | | | |
| TECNICHE DELLA PREVENZIONE NELL'AMBIENTE E NEI LUOGHI DI LAVORO | | | | 5 | | 5 |
| TECNICHE DI FISIOPATOLOGIA CARDIOCIRCOLATORIA E PERFUSIONE CARDIOVASCOLARE | | | | 1 | | 3 |
| TECNICHE DI LABORATORIO BIOMEDICO | | 15 | | 18 | | 10 |
| TECNICHE DI RADIOLOGIA MEDICA, PER IMMAGINI E RADIOTERAPIA | | 21 | | 21 | | 36 |
| TERAPIA DELLA NEURO E PSICOMOTRICITA' DELL'ETA EVOLUTIVA | | 12 | | 8 | | 9 |
| SCIENZE AGRARIE, ALIMENTARI E AMBIENTALI | 24 | 110 | 28 | 98 | 27 | 85 |
| FOOD AND BEVERAGE INNOVATION AND MANAGEMENT | 17 | 9 | 23 | 11 | 19 | 2 |
| SCIENZE AGRARIE E DEL TERRITORIO | 2 | 6 | 3 | 7 | 2 | 10 |

| | | | | | | |
|---|------------|--------------|------------|--------------|------------|--------------|
| SCIENZE E TECNOLOGIE AGRARIE | 2 | 41 | | 29 | | 29 |
| SCIENZE E TECNOLOGIE ALIMENTARI | 1 | 15 | | 14 | 1 | 18 |
| SCIENZE E TECNOLOGIE FORESTALI E AMBIENTALI | | | | | | 1 |
| SCIENZE FORESTALI ED AMBIENTALI | 1 | 26 | | 17 | 4 | 6 |
| SCIENZE FORESTALI, DEI SUOLI E DEL PAESAGGIO | | 6 | 1 | 9 | 1 | 11 |
| SISTEMI AGRICOLI INNOVATIVI | 1 | 7 | 1 | 11 | | 8 |
| SCIENZE DELLA VITA E DELL'AMBIENTE | 15 | 283 | 13 | 301 | 233 | 297 |
| BIOLOGIA MARINA | 1 | 34 | 5 | 39 | 10 | 44 |
| BIOLOGIA MOLECOLARE E APPLICATA | 2 | 44 | | 52 | 4 | 48 |
| ENVIRONMENTAL HAZARD AND DISASTER RISK MANAGEMENT | | | | | 8 | 3 |
| ENVIRONMENTAL SCIENCES AND CIVIL PROTECTION | | | | | 87 | |
| MARINE BIOLOGY | | | | | 4 | 1 |
| RISCHIO AMBIENTALE E PROTEZIONE CIVILE | | 7 | | 2 | 15 | 3 |
| SCIENZE AMBIENTALI E PROTEZIONE CIVILE | 5 | 18 | 1 | 14 | 100 | 7 |
| SCIENZE BIOLOGICHE | 6 | 167 | 7 | 166 | 4 | 155 |
| SCIENZE DELLA NUTRIZIONE E DELL'ALIMENTAZIONE | 1 | 13 | | 28 | 1 | 36 |
| Scuola di Specializzazione Post Laurea | | | 1 | 1 | | |
| MICROBIOLOGIA E VIROLOGIA | | | 1 | | | |
| PATOLOGIA CLINICA E BIOCHIMICA CLINICA | | | | 1 | | |
| CAMERINO | 455 | 1.439 | 269 | 1.279 | 213 | 1.026 |
| UNIVERSITA' DEGLI STUDI DI CAMERINO | 455 | 1.439 | 269 | 1.279 | 213 | 1.026 |
| DOTTORATO | 8 | 20 | 8 | 9 | 2 | 4 |
| DOTTORATO DI RICERCA | 8 | 20 | 8 | 9 | 2 | 4 |
| SCUOLA DI ARCHITETTURA E DESIGN | 26 | 145 | 24 | 146 | 35 | 163 |
| ARCHITETTURA | 15 | 14 | 16 | 24 | 6 | 30 |
| DESIGN | | | | | | 6 |
| DESIGN PER L'INNOVAZIONE DIGITALE | 3 | 12 | 1 | 11 | | |
| DESIGN PER L'INNOVAZIONE E LA CULTURA DIGITALE | | | | | 9 | 14 |
| DISEGNO INDUSTRIALE E AMBIENTALE | 7 | 58 | 2 | 48 | 1 | 42 |
| PAESAGGIO, INNOVAZIONE E SOSTENIBILITA' | | | 1 | | 1 | 5 |
| SCIENZE DELL'ARCHITETTURA | 1 | 61 | 4 | 63 | 18 | 66 |
| SCUOLA DI BIOSCIENZE E MEDICINA VETERINARIA | 214 | 261 | 113 | 228 | 113 | 185 |

| | | | | | | |
|--|-----|-----|----|-----|----|-----|
| AMBIENTE E GESTIONE SOSTENIBILE DELLE RISORSE NATURALI | | 22 | | 22 | | 11 |
| BIOLOGIA DELLA NUTRIZIONE | 3 | 42 | 2 | 39 | 1 | 33 |
| BIOLOGICAL SCIENCES | 42 | 34 | 22 | 30 | 26 | 29 |
| BIOSCIENCES AND BIOTECHNOLOGY | 169 | 108 | 85 | 86 | 86 | 48 |
| MEDICINA VETERINARIA | | 42 | 4 | 31 | | 41 |
| TECNICO DEL BENESSERE ANIMALE E DELLE PRODUZIONI | | 13 | | 20 | | 23 |
| SCUOLA DI GIURISPRUDENZA | 35 | 47 | 22 | 45 | 2 | 39 |
| GESTIONE DEI FENOMENI MIGRATORI E POLITICHE DI INTEGRAZIONE NELL'U.E. | 26 | 1 | | | | |
| GESTIONE DEI FENOMENI MIGRATORI E POLITICHE DI INTEGRAZIONE NELL'UNIONE EUROPEA | | | 14 | | 1 | |
| GIURISPRUDENZA | 5 | 40 | 6 | 37 | | 30 |
| SCIENZE GIURIDICHE INNOVAZIONE ORGANIZZATIVA E LA COESIONE SOCIALE | 1 | 3 | 2 | 8 | 1 | 9 |
| SCIENZE SOCIALI PER GLI ENTI NON-PROFIT E LA COOPERAZIONE INTERNAZIONALE | 3 | 3 | | | | |
| SCUOLA DI SCIENZE DEL FARMACO E DEI PRODOTTI DELLA SALUTE | 27 | 303 | 32 | 248 | 15 | 171 |
| CHIMICA E TECNOLOGIA FARMACEUTICHE | 4 | 156 | 1 | 83 | | |
| CHIMICA E TECNOLOGIA FARMACEUTICHE - ABILITANTE | | | | 41 | | 80 |
| CHIMICA E TECNOLOGIA FARMACEUTICHE - NON ABILITANTE | | | | 20 | | 19 |
| FARMACIA | 19 | 88 | 12 | 31 | | |
| FARMACIA - ABILITANTE | | | 6 | 26 | 7 | 36 |
| FARMACIA - NON ABILITANTE | | | 7 | 14 | 7 | 2 |
| INFORMAZIONE SCIENTIFICA SUL FARMACO E SCIENZE DEL FITNESS E DEI PRODOTTI DELLA SALUTE | 3 | 10 | 5 | 3 | | 8 |
| SCIENZA E INNOVAZIONE DEL CIBO | | | | | | 3 |
| SCIENZE GASTRONOMICHE | 1 | 49 | 1 | 30 | 1 | 23 |
| SCUOLA DI SCIENZE E TECNOLOGIE | 142 | 663 | 70 | 601 | 45 | 462 |
| CHEMISTRY | | | | | | 3 |
| CHEMISTRY AND ADVANCED CHEMICAL METHODOLOGIES | 40 | 25 | 10 | 19 | 6 | 10 |
| CHIMICA | 2 | 62 | 1 | 66 | | 50 |
| COMPUTER SCIENCE | 33 | 38 | 29 | 49 | 15 | 33 |
| FISICA | 2 | 56 | | 55 | | 36 |
| GEOENVIRONMENTAL RESOURCES AND RISKS | 23 | 7 | 9 | 7 | 9 | 8 |
| GEOLOGICAL, NATURAL AND ENVIRONMENTAL SCIENCES | 1 | | | | 1 | |

| | | | | | | |
|---|------------|--------------|------------|--------------|------------|--------------|
| INFORMATICA | 12 | 244 | 9 | 230 | 8 | 182 |
| INFORMATICA PER LA COMUNICAZIONE DIGITALE | 3 | 98 | 5 | 81 | 2 | 74 |
| MATEMATICA E APPLICAZIONI | | 81 | | 61 | | 37 |
| MATHEMATICS AND APPLICATIONS | 14 | 12 | 3 | 12 | 1 | 10 |
| PHYSICS | 10 | 8 | 3 | 5 | 2 | 4 |
| SCIENZA DEI MATERIALI | 1 | | 1 | 3 | | 3 |
| SCIENZE GEOLOGICHE E TECNOLOGIE PER L'AMBIENTE | | 24 | | 10 | | 8 |
| TECNOLOGIE E DIAGNOSTICA PER I BENI CULTURALI | | 7 | | 3 | | 4 |
| TECNOLOGIE E DIAGNOSTICA PER LA CONSERVAZIONE E IL RESTAURO | 1 | | | | | |
| TECNOLOGIE INNOVATIVE PER I BENI CULTURALI | | 1 | | | 1 | |
| Scuola di Specializzazione Post Laurea | 3 | | | 2 | 1 | 2 |
| DIRITTO CIVILE | 2 | | | 2 | 1 | 2 |
| IGIENE E CONTROLLO DEI PRODOTTI DELLA PESCA E DELL'ACQUACOLTURA | 1 | | | | | |
| MACERATA | 166 | 1.921 | 171 | 1.989 | 236 | 2.089 |
| ACCADEMIA DI BELLE ARTI MACERATA | 4 | 289 | 5 | 298 | 3 | 314 |
| ACCADEMIA - ARTI VISIVE | | 52 | 1 | 36 | | 45 |
| DECORAZIONE DEL CONTEMPORANEO | | 1 | | 2 | | 2 |
| GRAFICA D'ARTE | | 7 | | 1 | | 3 |
| GRAFICA D'ARTE E ILLUSTRAZIONE | | | | | | 4 |
| GRAFICA D'ARTE PER L'EDITORIA CONTEMPORANEA | | 1 | | | | |
| ILLUSTRAZIONE PER L'EDITORIA | | 17 | 1 | 12 | | 15 |
| NUOVE TECNOLOGIE PER LA SCULTURA | | 5 | | 2 | | |
| PITTURA | | 12 | | 11 | | 11 |
| PITTURA DEL CONTEMPORANEO | | 8 | | 6 | | 4 |
| SCULTURA E NUOVE TECNOLOGIE DEL CONTEMPORANEO | | 1 | | 2 | | 2 |
| SCULTURA E NUOVE TECNOLOGIE PER LA SCULTURA | | | | | | 4 |
| ACCADEMIA - COMUNICAZIONE E DIDATTICA DELL'ARTE | | 5 | | 11 | 2 | 11 |
| COMUNIC.VALORIZ.PATRIMONIO ARTISTICO CONTEMPORANEO | | 1 | | 2 | | |
| COMUNIC.VALORIZ.PATRIMONIO ARTISTICO E DEI BENI CULTURALI | | | | 6 | 1 | 6 |
| MUSEOLOGIA MUSEOGRAFIA | | 4 | | 3 | 1 | 5 |
| ACCADEMIA - PROGETTAZIONE E ARTI APPLICATE | 4 | 232 | 4 | 251 | 1 | 252 |
| ARTE DEL FUMETTO E ILLUSTRAZIONE | 1 | 44 | 1 | 45 | | 36 |
| CINEMA, REGIA E NUOVI MEDIA | | | | | | 10 |

| | | | | | | |
|---|------------|--------------|------------|--------------|------------|--------------|
| COMUNICAZIONE VISIVA MULTIMEDIALE | | 15 | | | | |
| COMUNICAZIONE VISIVA MULTIMEDIALE | | | | 20 | | 9 |
| DESIGN & ECOSPACES DESIGN | | 2 | | | | |
| DESIGN & INTERIOR DESIGN | | 23 | 1 | 17 | | 25 |
| FASHION DESIGN | 2 | 24 | | 35 | | 35 |
| FASHION DESIGN PER L'IMPRESA | | 13 | | 8 | | 9 |
| FOTOGRAFIA | | 12 | | 11 | | 10 |
| FOTOGRAFIA CONTEMPORANEA PER I BENI CULTURALI | | | | | | 1 |
| FOTOGRAFIA PER LA COMUNICAZIONE PUBBLICITARIA E MODA | | 3 | | 2 | | 1 |
| GRAPHIC DESIGN | | 53 | 2 | 60 | 1 | 59 |
| GRAPHIC DESIGN PER LA COMUNICAZIONE VISIVA | | 12 | | 16 | | 14 |
| LIGHT DESIGN | | 1 | | 1 | | 4 |
| LINGUAGGI E ARTE DEL FUMETTO | | 5 | | 9 | | 15 |
| METODOLOGIA PER LA COMUNICAZIONE ARTISTICA MULTIMEDIALE | | 6 | | 7 | | 3 |
| METODOLOGIE DELLA COMUNICAZIONE PER IL CINEMA E LE ARTI MEDIALI | | | | | | 4 |
| RESTAURO PFP2 | | 8 | | | | |
| RESTAURO PFP2 | | | | 6 | | 3 |
| SCENOGRAFIA PER LO SPETTACOLO | | 2 | | 1 | | 5 |
| VISUAL LIGHT DESIGN | 1 | 1 | | 2 | | |
| WEB INTERACTION DESIGN | | 8 | | 11 | | 9 |
| ACCADEMIA - RESTAURO | | | | | | 6 |
| RESTAURO PFP2 | | | | | | 6 |
| CONSERVATORIO MUSICALE STATALE "G. B. PERGOLESI" | 2 | 12 | 1 | 14 | 3 | 21 |
| CONSERVATORIO | 2 | 12 | 1 | 14 | 3 | 21 |
| CONSERVATORIO PERGOLESI | 1 | 8 | | | | |
| CONSERVATORIO PERGOLESI | 1 | 4 | 1 | 14 | 3 | 21 |
| UNIVERSITA' DEGLI STUDI DI MACERATA | 160 | 1.620 | 165 | 1.677 | 230 | 1.754 |
| DIPARTIMENTO DI ECONOMIA E DIRITTO | 50 | 78 | 50 | 103 | 105 | 133 |
| CONSULENZA E DIREZIONE AZIENDALE | | 1 | | 3 | | |
| DATA ANALYSIS PER LE SCIENZE SOCIALI | 2 | 1 | | 5 | | 10 |
| ECONOMIA E MANAGEMENT | | | | 14 | | 55 |
| ECONOMIA E MARKETING PER LA SOSTENIBILITA' | | | | | | 4 |
| ECONOMIA, TERRITORIO E AMBIENTE | | 4 | | 7 | | 2 |

| | | | | | | |
|---|----|-----|----|-----|-----|-----|
| ECONOMIA: BANCHE, AZIENDE E MERCATI | | 56 | 1 | 53 | 1 | 34 |
| FINANZA E MERCATI | 36 | 6 | 46 | 9 | 100 | 10 |
| MANAGEMENT MARKETING INTERNAZIONALE | 3 | 10 | 3 | 12 | 2 | 17 |
| MERCATI ED INTERMEDIARI FINANZIARI | 9 | | | | 2 | 1 |
| DIPARTIMENTO DI GIURISPRUDENZA | 50 | 214 | 46 | 251 | 57 | 268 |
| GIURISPRUDENZA | 2 | 136 | | 149 | | 150 |
| GOVERNANCE DELL'AMMINISTRAZIONE PUBBLICA E DELLE ORGANIZZAZIONI COMPLESSE | | | | | | 3 |
| INTERNATIONAL AND COMPARATIVE LEGAL STUDIES | | | | | 47 | 14 |
| INTERNATIONAL, EUROPEAN AND COMPARATIVE LEGAL STUDIES | 48 | 11 | 46 | 18 | 10 | 1 |
| POLITICHE E PROGRAMMAZIONE DEI SERVIZI ALLA PERSONA | | 6 | | 11 | | 10 |
| SCIENZE GIURIDICHE APPLICATE | | 1 | | 1 | | 1 |
| SCIENZE GIURIDICHE PER L'INNOVAZIONE | | 6 | | 4 | | 3 |
| SCIENZE PER I SERVIZI GIURIDICI | | 30 | | 32 | | 39 |
| TEORIE, CULTURE E TECNICHE PER IL SERVIZIO SOCIALE | | 24 | | 36 | | 47 |
| DIPARTIMENTO DI SCIENZE DELLA FORMAZIONE, DEI BENI CULTURALI E DEL TURISMO | 19 | 567 | 15 | 576 | 23 | 571 |
| BENI CULTURALI E TURISMO | 3 | 44 | 1 | 39 | 1 | 26 |
| INTERNATIONAL TOURISM AND DESTINATION MANAGEMENT | 14 | 3 | 11 | 3 | 20 | 4 |
| MANAGEMENT DEI BENI CULTURALI | | 16 | 1 | 16 | | 17 |
| SCIENZE DELL'EDUCAZIONE E DELLA FORMAZIONE | 1 | 196 | | | | |
| SCIENZE DELLA FORMAZIONE PRIMARIA | 1 | 221 | | 234 | 1 | 269 |
| SCIENZE DELL'EDUCAZIONE E DELLA FORMAZIONE | | | | 182 | 1 | 186 |
| SCIENZE PEDAGOGICHE | | 87 | 2 | 102 | | 69 |
| DIPARTIMENTO DI SCIENZE POLITICHE, DELLA COMUNICAZIONE E DELLE RELAZIONI INTERNAZIONALI | 35 | 222 | 42 | 233 | 42 | 244 |
| COMUNICAZIONE E CULTURE DIGITALI | 1 | 24 | | 26 | | 29 |
| GLOBAL POLITICS AND INTERNATIONAL RELATIONS | 1 | 2 | 3 | 4 | 2 | |
| INTERNATIONAL POLITICS AND ECONOMIC RELATIONS | 12 | 5 | 18 | 8 | 19 | 12 |
| INTERNATIONAL RELATIONS | 17 | 7 | 18 | 8 | 18 | 8 |
| POLITICHE EUROPEE E RELAZIONI EUROMEDITERRANEE | | 8 | | 9 | | 3 |

| | | | | | | |
|---|-----------|--------------|------------|--------------|------------|--------------|
| POLITICHE PER LA SOSTENIBILITA' E PER L'INNOVAZIONE DIGITALE | | | | | | 3 |
| SCIENZE DELLA COMUNICAZIONE | 1 | 121 | 1 | 122 | | 125 |
| SCIENZE POLITICHE E RELAZ. INTERNAZIONALI | 3 | 54 | 2 | 56 | 3 | 63 |
| STUDI POLITICI E INTERNAZIONALI | | 1 | | | | 1 |
| DIPARTIMENTO DI STUDI UMANISTICI - LINGUE, MEDIAZIONE, STORIA, LETTERE, FILOSOFIA | 6 | 538 | 9 | 510 | 3 | 536 |
| ARCHEOLOGIA E SVILUPPO DEI TERRITORI | | | | 1 | | 5 |
| DISCIPLINE DELLA MEDIAZIONE LINGUISTICA | 1 | 123 | | 78 | | 38 |
| FILOLOGIA CLASSICA E MODERNA | | 29 | | 28 | | 21 |
| FILOSOFIA | | 25 | | 31 | | 26 |
| LETTERATURE, FILOLOGIE, LINGUAGGI | | | | | | 6 |
| LETTERE | | 79 | | 78 | | 77 |
| LINGUE E CULTURE STRANIERE OCCIDENTALI E ORIENTALI | 2 | 99 | | 72 | | 86 |
| LINGUE MODERNE PER LA COMUNICAZIONE E LA COOPERAZIONE INTERNAZIONALE | 2 | 73 | 3 | 65 | 3 | 60 |
| LINGUE, CULTURE E TRADUZIONE LETTERARIA | 1 | 36 | 4 | 53 | | 59 |
| MEDIAZIONE LINGUISTICA PER L'IMPRESA INTERNAZIONALE E I MEDIA DIGITALI | | 42 | 2 | 75 | | 136 |
| RICERCA STORICA E RISORSE DELLA MEMORIA | | | | | | 1 |
| SCIENZE FILOSOFICHE | | 17 | | 16 | | 12 |
| STORIA E ARCHEOLOGIA PER L'INNOVAZIONE | | 15 | | 13 | | 6 |
| STORIE, SPAZI, CIVILTA' | | | | | | 3 |
| DOTTORATO | | 1 | 2 | 3 | | 1 |
| DOTTORATO DI RICERCA | | 1 | 2 | 3 | | 1 |
| Scuola di Specializzazione Post Laurea | | | 1 | 1 | | 1 |
| BENI STORICI ARTISTICI | | | | | | 1 |
| DIRITTO SINDACALE, DEL LAVORO E DELLA PREVIDENZA | | | 1 | | | |
| PROFESSIONI LEGALI | | | | 1 | | |
| URBINO | 85 | 2.952 | 147 | 2.896 | 811 | 3.171 |
| ACCADEMIA DI BELLE ARTI "RAFFAELLO SANZIO" | | 125 | 1 | 116 | 2 | 147 |
| ACCADEMIA - ARTI VISIVE | | 79 | 1 | 76 | 1 | 93 |
| DECORAZIONE | | 7 | | 4 | | 6 |
| DECORAZIONE, ARTI VISIVE | | 2 | | 1 | | |
| EDIZIONI E ILLUSTRAZIONE PER LA GRAFICA D'ARTE | | 8 | | 9 | | 10 |
| GRAFICA D'ARTE | | 23 | | 23 | | 36 |
| GRAFICA D'ARTE E ILLUSTRAZIONE | | | | | 1 | 1 |

| | | | | | | |
|---|-----------|--------------|------------|--------------|------------|--------------|
| PITTURA | | 26 | 1 | 30 | | 26 |
| PITTURA, ARTI VISIVE CONTEMPORANEE | | 6 | | 4 | | 7 |
| SCULTURA | | 4 | | 3 | | 4 |
| SCULTURA AMBIENTALE E TECNOLOGIE | | 3 | | 2 | | 3 |
| ACCADEMIA - PROGETTAZIONE E ARTI APPLICATE | | 46 | | 40 | 1 | 54 |
| NUOVE TECNOLOGIE DELL'ARTE | | | | | | 2 |
| NUOVE TECNOLOGIE PER L' ARTE | | 25 | | 21 | 1 | 25 |
| SCENOGRAFIA | | 13 | | 10 | | 16 |
| VISUAL e MOTION DESIGN | | 8 | | 9 | | 11 |
| CONSERVATORIO MUSICALE "GIOACCHINO ROSSINI" DI PESARO | 10 | 26 | 9 | 26 | 8 | 24 |
| CONSERVATORIO | 10 | 26 | 9 | 26 | 8 | 24 |
| CONSERVATORIO ROSSINI | 3 | 13 | | | | |
| CONSERVATORIO ROSSINI | 7 | 13 | 9 | 26 | 8 | 24 |
| ISIA - ISTITUTO SUPERIORE PER LE INDUSTRIE ARTISTICHE | | 85 | | 76 | | 68 |
| ISIA | | 85 | | 76 | | 68 |
| ISIA - PROGETTAZIONE GRAFICA E COMUNICAZIONE VISIVA | | 21 | | 20 | | 24 |
| ISIA - PROGETTAZIONE GRAFICA ED EDITORIALE - EDITORIA | | | | 18 | | 14 |
| ISIA - PROGETTAZIONE GRAFICA ED EDITORIALE – EDITORIA | | 21 | | | | |
| ISIA - PROGETTAZIONE GRAFICA ED EDITORIALE - FOTOGRAFIA | | | | 16 | | 17 |
| ISIA - PROGETTAZIONE GRAFICA ED EDITORIALE – FOTOGRAFIA | | 16 | | | | |
| ISIA - PROGETTAZIONE GRAFICA ED EDITORIALE - ILLUSTRAZIONE | | | | 22 | | 13 |
| ISIA - PROGETTAZIONE GRAFICA ED EDITORIALE – ILLUSTRAZIONE | | 27 | | | | |
| UNIVERSITA' DEGLI STUDI DI URBINO "CARLO BO" | 75 | 2.716 | 137 | 2.678 | 801 | 2.932 |
| DIP_DESP - ECONOMIA, SOCIETA', POLITICA | 20 | 340 | 39 | 367 | 381 | 475 |
| ECONOMIA E MANAGEMENT | 6 | 14 | | | | |
| ECONOMIA E MANAGEMENT | 3 | 138 | 19 | 155 | 114 | 189 |
| ECONOMIA MANAGEMENT E FINANZA | 1 | 5 | 5 | 17 | 137 | 24 |
| ECONOMICS AND MANAGEMENT OF CULTURAL RESOURCES AND TERRITORIES | | | | | 19 | 1 |
| GESTIONE DELLE POLITICHE, DEI SERVIZI SOCIALI E MULTICULTURALITA' | | 31 | 2 | 24 | | 39 |
| MARKETING E COMUNICAZIONE PER LE AZIENDE | 5 | 43 | 12 | 48 | 92 | 64 |

| | | | | | | |
|---|----|-----|----|-----|-----|-----|
| POLITICA SOCIETA' ECONOMIA INTERNAZIONALI | 1 | 9 | 1 | 18 | 11 | 23 |
| SCIENZE POLITICHE, ECONOMICHE E DEL GOVERNO | 4 | 43 | | 36 | 7 | 50 |
| SOCIOLOGIA E SERVIZIO SOCIALE | | 57 | | 69 | 1 | 85 |
| DIP_DIGIUR - GIURISPRUDENZA | | 90 | 3 | 109 | 2 | 145 |
| GIURISPRUDENZA | | 70 | 2 | 88 | 2 | 106 |
| SC. GIURIDICHE PER LA CONSULENZA DEL LAVORO E LA SICUREZZA DEI LAVORATORI | | 8 | | 6 | | 10 |
| SC. GIURIDICHE PER LA CONSULENZA DEL LAVORO E LA SICUREZZA PUBBLICA E PRIVATA | | 12 | 1 | 15 | | 25 |
| SCIENZE GIURIDICHE PER IL LAVORO E PER LA PUBBLICA AMMINISTRAZIONE | | | | | | 4 |
| DIP_DISB - SCIENZE BIOMOLECOLARI | 20 | 824 | 37 | 768 | 126 | 765 |
| BIOLOGIA DELLA NUTRIZIONE | 1 | 31 | 1 | 33 | 7 | 23 |
| BIOTECNOLOGIE | | 42 | 2 | 40 | 2 | 37 |
| BIOTECNOLOGIE MEDICHE PER LA DIAGNOSTICA E LA TERAPIA | | 25 | 2 | 28 | 7 | 28 |
| CHIMICA E TECNOLOGIA FARMACEUTICHE | | 72 | | 53 | | |
| CHIMICA E TECNOLOGIA FARMACEUTICHE - ABILITANTE | | | | 9 | | 38 |
| CHIMICA E TECNOLOGIA FARMACEUTICHE - NON ABILITANTE | | | | 7 | 1 | 28 |
| FARMACIA | 12 | 44 | 13 | 22 | | |
| FARMACIA - ABILITANTE | | | 5 | 10 | 23 | 34 |
| FARMACIA - NON ABILITANTE | | | | 3 | 5 | 13 |
| SCIENZA DELLA NUTRIZIONE | 3 | 97 | 4 | 77 | 2 | 78 |
| SCIENZE BIOLOGICHE | 1 | 100 | 2 | 73 | 3 | 71 |
| SCIENZE DELLE ATTIVITÀ MOTORIE PREVENTIVE E ADATTATE PER LA SALUTE | | | | | 14 | 15 |
| SCIENZE DELLO SPORT | | 54 | 1 | 64 | 12 | 67 |
| SCIENZE MOTORIE PER LA PREVENZIONE E LA SALUTE | | 66 | | 73 | 4 | 45 |
| SCIENZE MOTORIE, SPORTIVE E DELLA SALUTE | 3 | 293 | 7 | 276 | 46 | 288 |
| DIP_DISCUI - SC.COMUNICAZIONE, STUDI UMANISTICI INTERNAZIONALI | 17 | 521 | 16 | 473 | 53 | 435 |
| COMUNICAZIONE DIGITALE PER LA CULTURA | | | | | 5 | 5 |
| COMUNICAZIONE E PUBBLICITA' PER LE ORGANIZZAZIONI | 1 | 54 | 5 | 55 | 17 | 55 |
| INFORMAZIONE, MEDIA, PUBBLICITA' | 4 | 146 | 3 | 156 | 5 | 138 |
| LINGUE E CULTURE MODERNE | 10 | 240 | 8 | 196 | 8 | 171 |
| LINGUE E CULTURE STRANIERE | 1 | 21 | | 24 | 2 | 9 |
| LINGUE MODERNE APPLICATE | | | | | 8 | 12 |

| | | | | | | |
|--|--------------|--------------|--------------|--------------|--------------|--------------|
| LINGUE MODERNE E INTERCULTURALITA' | | 55 | | 40 | 2 | 33 |
| LINGUE PER LE PROFESSIONI NEL CONTESTO GLOBALE | | | | | 2 | 7 |
| LINGUE STRANIERE E STUDI INTERCULTURALI | 1 | 5 | | 2 | 4 | 5 |
| DIP_DISPeA - SCIENZE PURE e APPLICATE | 12 | 97 | 32 | 102 | 195 | 97 |
| CHIMICA CON ELEMENTI DI INTELLIGENZA ARTIFICIALE | | | | | | 3 |
| CONSERVAZIONE E RESTAURO DEI BENI CULTURALI | 1 | 21 | 2 | 21 | 2 | 14 |
| FILOSOFIA DELL'INFORMAZIONE. TEORIA E GESTIONE DELLA CONOSCENZA | | 10 | 1 | 16 | 1 | 5 |
| GEOLOGIA AMBIENTALE E GESTIONE DEL TERRITORIO | 2 | 6 | | 6 | 12 | 5 |
| GEOLOGIA APPLICATA E GEOINFORMATICA | | | 4 | | 3 | |
| GEOLOGIA PER LA SOSTENIBILITA' AMBIENTALE | | 3 | 3 | 2 | 9 | 7 |
| INFORMATICA - SCIENZA E TECNOLOGIA | 4 | 10 | 9 | 27 | 31 | 38 |
| INFORMATICA APPLICATA | 2 | 34 | 3 | 16 | 23 | 12 |
| INFORMATICA E INNOVAZIONE DIGITALE | 1 | 3 | 6 | 4 | 109 | 5 |
| SCIENZE GEOLOGICHE | | 9 | 2 | 4 | 1 | 5 |
| SCIENZE GEOLOGICHE E PIANIFICAZIONE TERRITORIALE | 2 | 1 | 2 | 6 | 4 | 3 |
| DIP_DISTUM - STUDI UMANISTICI | 6 | 836 | 8 | 853 | 41 | 1.011 |
| ARCHEOLOGIA DEL MEDITERRANEO CLASSICO | | | 1 | 1 | | 3 |
| FILOSOFIA DELL'INFORMAZIONE | | | | 3 | 2 | 3 |
| LETTERE CLASSICHE E MODERNE | | 26 | | 21 | 1 | 15 |
| LETTERE MODERNE | | | | | | 5 |
| PEDAGOGIA | | 52 | 1 | 45 | 16 | 54 |
| PSICOLOGIA CLINICA | | 95 | 1 | 109 | | 136 |
| SCIENZE DELLA FORMAZIONE PRIMARIA | 2 | 150 | 2 | 158 | | 238 |
| SCIENZE DELL'EDUCAZIONE | 1 | 189 | | 162 | 3 | 169 |
| SCIENZE E TECNICHE PSICOLOGICHE | 1 | 195 | 1 | 212 | 1 | 242 |
| SCIENZE UMANISTICHE. DISCIPLINE LETTERARIE, ARTISTICHE E FILOSOFICHE | 2 | 112 | 2 | 126 | 12 | 120 |
| STORIA DELL'ARTE | | 17 | | 16 | 6 | 26 |
| DOTTORATO | | 4 | 1 | 5 | 2 | 2 |
| DOTTORATO DI RICERCA | | 4 | 1 | 5 | 2 | 2 |
| Scuola di Specializzazione Post Laurea | | 4 | 1 | 1 | 1 | 2 |
| PROFESSIONI LEGALI | | 4 | 1 | 1 | 1 | 2 |
| Totale | 2.752 | 8.736 | 3.990 | 8.629 | 3.704 | 8.921 |

01.2 BORSE DI STUDIO

Tutti i dati sulle borse di studio ed i loro esiti sono basati sulle graduatorie definitive di ogni anno e NON tengono conto dei successivi adattamenti dovuti ad integrazioni e revoche.

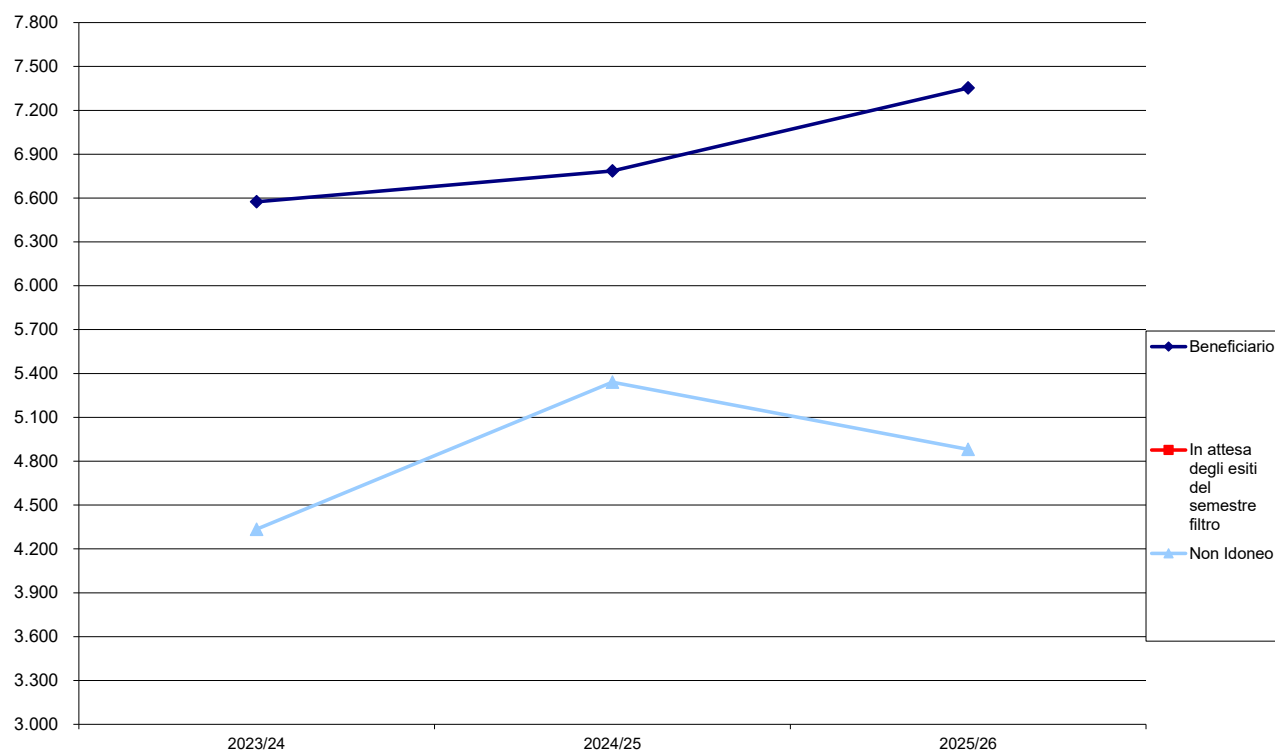
Gli idonei, nella graduatoria 2025/26 sono tutti beneficiari; sono evidenziati gli studenti in attesa degli esiti del semestre filtro e dell'immatricolazione.

Tabella 7: Esito delle domande di borsa di studio

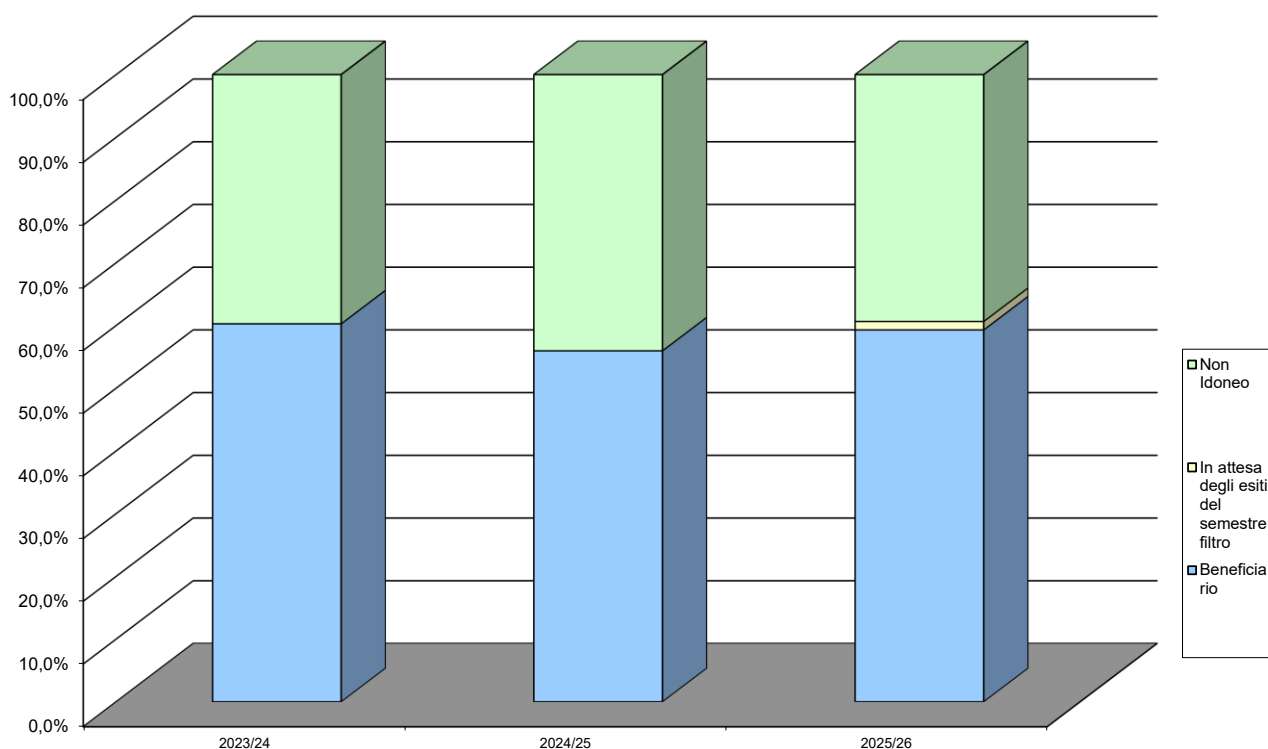
| Esito | 2023/24 | 2024/25 | 2025/26 |
|--|---------------|---------------|---------------|
| Beneficiario | 6.575 | 6.786 | 7.353 |
| In attesa degli esiti del semestre filtro | | | 167 |
| Non Idoneo | 4.335 | 5.341 | 4.881 |
| Totale | 10.910 | 12.127 | 12.401 |

Tabella 8: Esito delle domande di borsa - variazione % rispetto all'anno accademico precedente

| Esito | 2023/24 | 2024/25 | 2025/26 |
|--|---------|--------------|-------------|
| Beneficiario | | 3,2% | 8,4% |
| In attesa degli esiti del semestre filtro | | 0,0% | 0,0% |
| Non Idoneo | | 23,2% | -8,6% |
| Totale | | 11,2% | 2,3% |

Figura 2: Esito delle domande di borsa di studio – evoluzione storica**Tabella 9: Incidenza % di ciascuna tipologia di risultato sul totale delle domande di borsa annuali**

| Incidenza % | 2023/24 | 2024/25 | 2025/26 |
|--|---------------|---------------|---------------|
| Beneficiario | 60,3% | 56,0% | 59,3% |
| In attesa degli esiti del semestre filtro | 0,0% | 0,0% | 1,3% |
| Non Idoneo | 39,7% | 44,0% | 39,4% |
| Totale | 100,0% | 100,0% | 100,0% |

Figura 3: Incidenza % - Evoluzione

Segue un'analisi più dettagliata per i beneficiari di borsa.

01.3 BENEFICIARI DI BORSA DI STUDIO

Tabella 10: Beneficiari per presidio

| Presidio | 2023/24 | 2024/25 | 2025/26 |
|---------------|--------------|--------------|--------------|
| Ancona | 1.943 | 2.164 | 2.365 |
| Camerino | 848 | 822 | 816 |
| Macerata | 1.546 | 1.582 | 1.660 |
| Urbino | 2.238 | 2.218 | 2.512 |
| Totale | 6.575 | 6.786 | 7.353 |

Figura 4: Beneficiari per presidio

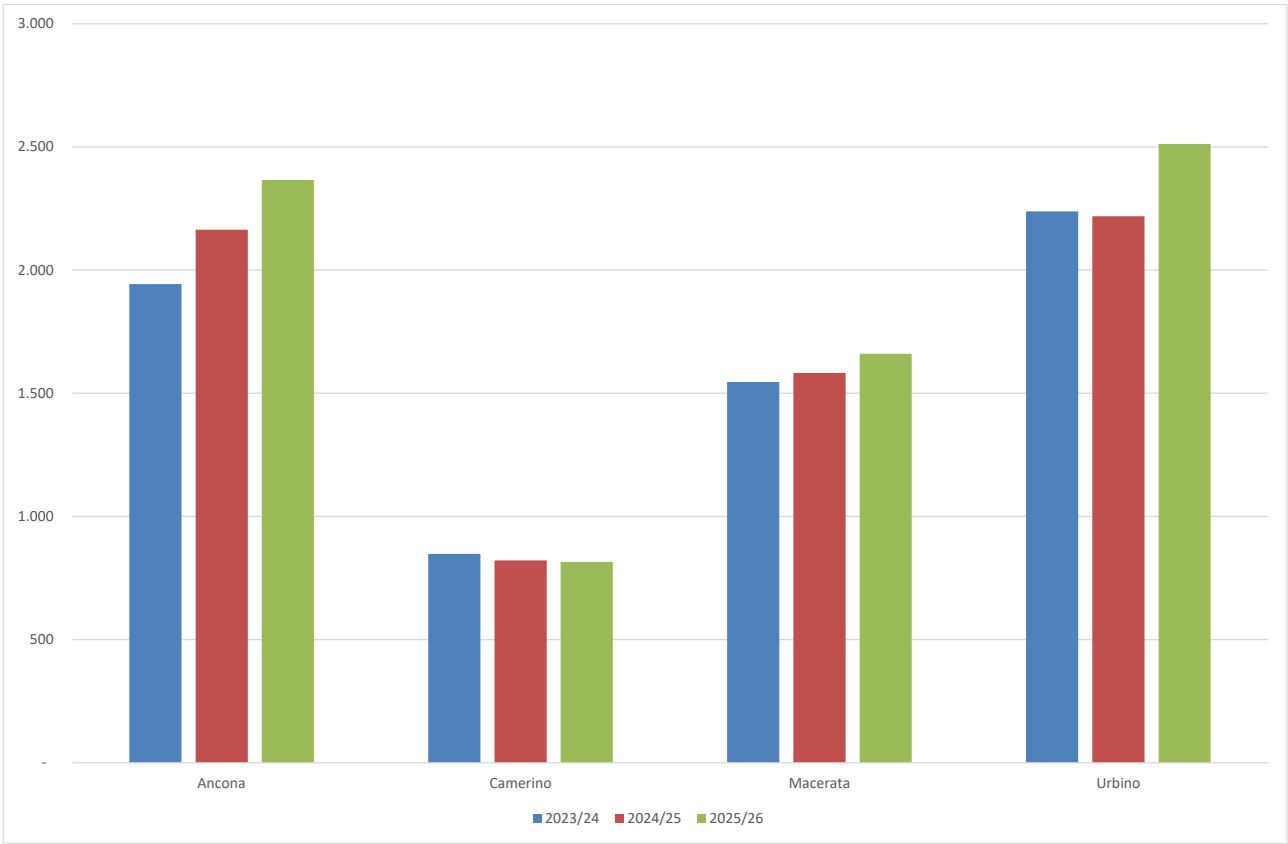


Tabella 11: Beneficiari per presidio - variazione % rispetto all'anno precedente

| Presidio | 2023/24 | 2024/25 | 2025/26 |
|----------|---------|---------|---------|
| Ancona | | 11% | 9% |
| Camerino | | -3% | -1% |
| Macerata | | 2% | 5% |
| Urbino | | -1% | 13% |
| Totale | | 3% | 8% |

Tabella 12: Beneficiari per Paese di residenza

| Residenza | 2023/24 | 2024/25 | 2025/26 |
|-----------|---------|---------|---------|
| Italia | 6.211 | 6.116 | 6.152 |
| Estero | 364 | 670 | 1.201 |
| Totale | 6.575 | 6.786 | 7.353 |

Tabella 13: Beneficiari per Paese di residenza – Incidenza % sul totale

| Residenza | 2023/24 | 2024/25 | 2025/26 |
|---------------|---------------|---------------|---------------|
| Italia | 94,5% | 90,1% | 83,7% |
| Eestero | 5,5% | 9,9% | 16,3% |
| Totale | 100,0% | 100,0% | 100,0% |

Tabella 14: Beneficiari per Presidio e Paese di residenza

| Presidio / Residenza | 2023/24 | 2024/25 | 2025/26 |
|----------------------|--------------|--------------|--------------|
| Ancona | 1.943 | 2.164 | 2.365 |
| Italia | 1.705 | 1.670 | 1.629 |
| Eestero | 238 | 494 | 736 |
| Camerino | 848 | 822 | 816 |
| Italia | 767 | 730 | 693 |
| Eestero | 81 | 92 | 123 |
| Macerata | 1.546 | 1.582 | 1.660 |
| Italia | 1.517 | 1.546 | 1.588 |
| Eestero | 29 | 36 | 72 |
| Urbino | 2.238 | 2.218 | 2.512 |
| Italia | 2.222 | 2.170 | 2.242 |
| Eestero | 16 | 48 | 270 |
| Totale | 6.575 | 6.786 | 7.353 |

Tabella 15: Beneficiari per Regione di residenza

| Regione di residenza | 2023/24 | 2024/25 | 2025/26 |
|----------------------|--------------|--------------|--------------|
| Italia | 6.211 | 6.116 | 6.152 |
| Marche | 3.796 | 3.910 | 4.009 |
| Altro | 2.415 | 2.206 | 2.143 |
| Eestero | 364 | 670 | 1.201 |
| Altro | 364 | 670 | 1.201 |
| Totale | 6.575 | 6.786 | 7.353 |

Tabella 16: Beneficiari per Regione di residenza – Incidenza % sul totale dei beneficiari

| Regione di residenza | 2023/24 | 2024/25 | 2025/26 |
|----------------------|---------------|---------------|---------------|
| Italia | 94,5% | 90,1% | 83,7% |
| Marche | 57,7% | 57,6% | 54,5% |
| Altro | 36,7% | 32,5% | 29,1% |
| Eestero | 5,5% | 9,9% | 16,3% |
| Altro | 5,5% | 9,9% | 16,3% |
| Totale | 100,0% | 100,0% | 100,0% |

Tabella 17: Beneficiari per Provincia di residenza (solo Regione Marche)

| Provincia di Residenza | 2023/24 | 2024/25 | 2025/26 |
|------------------------|--------------|--------------|--------------|
| Ancona | 1.206 | 1.240 | 1.223 |
| Ascoli Piceno | 524 | 519 | 530 |
| Fermo | 465 | 478 | 495 |
| Macerata | 794 | 811 | 819 |
| Pesaro e Urbino | 807 | 862 | 942 |
| Totale | 3.796 | 3.910 | 4.009 |

Tabella 18: Incidenza % dei vincitori di borsa per tipo di sede

| Tipo Sede | 2023/24 | 2024/25 | 2025/26 |
|---------------|---------------|---------------|---------------|
| Fuori Sede | 81,8% | 82,0% | 83,1% |
| Pendolare | 14,8% | 14,5% | 13,7% |
| In Sede | 3,4% | 3,5% | 3,2% |
| Totale | 100,0% | 100,0% | 100,0% |

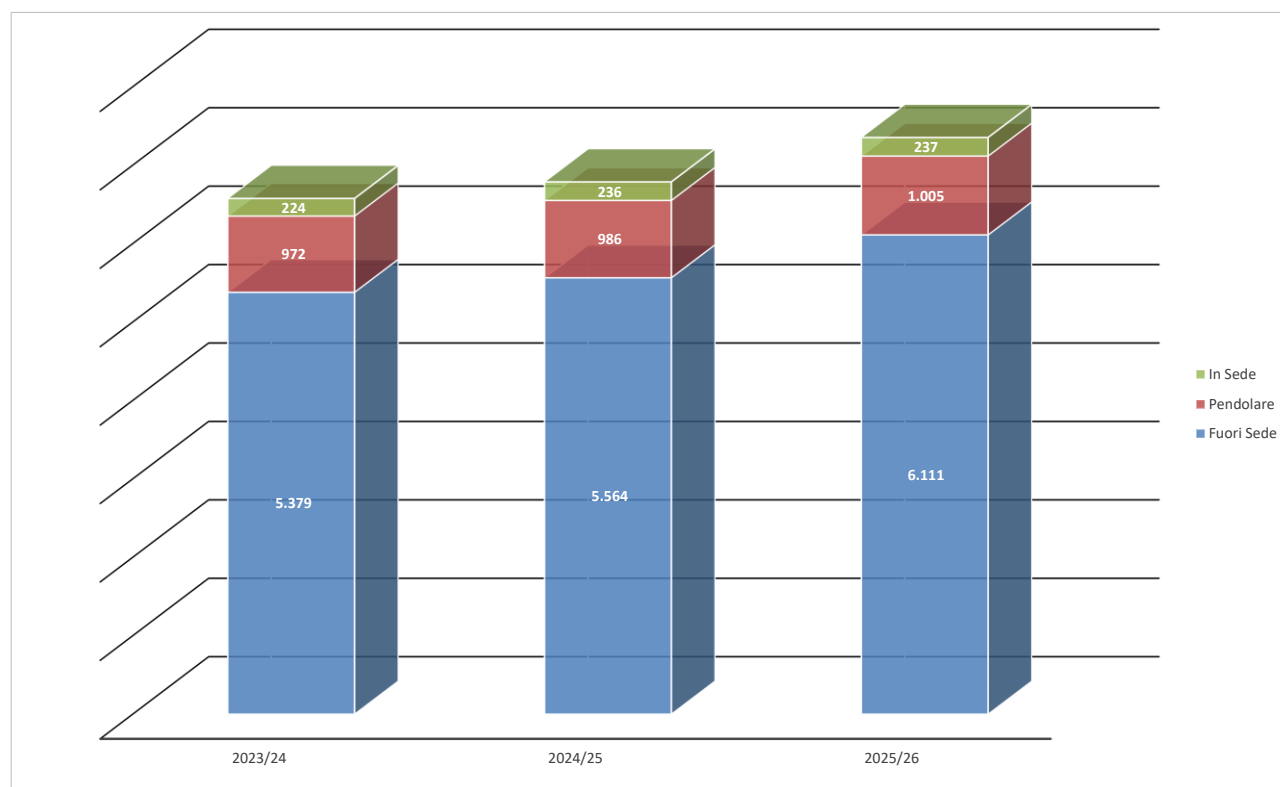
Figura 5: Distribuzione dei vincitori di borsa di studio per tipo di sede

Tabella 19: Beneficiari di borsa per Presidio e tipo sede

| Presidio / Tipo sede | 2023/24 | 2024/25 | 2025/26 |
|----------------------|--------------|--------------|--------------|
| Ancona | 1.943 | 2.164 | 2.365 |
| Fuori Sede | 1.358 | 1.566 | 1.801 |
| Pendolare | 461 | 472 | 439 |
| In Sede | 124 | 126 | 125 |
| Camerino | 848 | 822 | 816 |
| Fuori Sede | 787 | 758 | 749 |
| Pendolare | 51 | 56 | 57 |
| In Sede | 10 | 8 | 10 |
| Macerata | 1.546 | 1.582 | 1.660 |
| Fuori Sede | 1.243 | 1.264 | 1.323 |
| Pendolare | 252 | 257 | 278 |
| In Sede | 51 | 61 | 59 |
| Urbino | 2.238 | 2.218 | 2.512 |
| Fuori Sede | 1.991 | 1.976 | 2.238 |
| Pendolare | 208 | 201 | 231 |
| In Sede | 39 | 41 | 43 |
| Totale | 6.575 | 6.786 | 7.353 |

Tabella 20: Beneficiari di borsa per Presidio - Ateneo - Stato di residenza

| A.A. – Residenza | 2023/24 | | 2024/25 | | 2025/26 | |
|--|------------|--------------|------------|--------------|------------|--------------|
| Presidio - Ateneo | Estero | Italia | Estero | Italia | Estero | Italia |
| ANCONA | 238 | 1.705 | 494 | 1.670 | 736 | 1.629 |
| ASS.NE "POLIARTE - POLITECNICO DELLE ARTI APPLICATE ALL'IMPRESA" | | 32 | 1 | 35 | 1 | 39 |
| SCUOLA SUPERIORE MEDIATORI LINGUISTICI 'SAN DOMENICO' | | 1 | | | | |
| SCUOLA SUPERIORE PER MEDIATORI LINGUISTICI | | 5 | | 11 | | 6 |
| UNIVERSITA' POLITECNICA DELLE MARCHE | 238 | 1.667 | 493 | 1.624 | 735 | 1.584 |
| CAMERINO | 81 | 767 | 92 | 730 | 123 | 693 |
| UNIVERSITA' DEGLI STUDI DI CAMERINO | 81 | 767 | 92 | 730 | 123 | 693 |
| MACERATA | 29 | 1.517 | 36 | 1.546 | 72 | 1.588 |
| ACCADEMIA DI BELLE ARTI MACERATA | | 228 | | 230 | 1 | 244 |
| CONSERVATORIO MUSICALE STATALE "G. B. PERGOLESI" | | 9 | | 10 | | 13 |
| UNIVERSITA' DEGLI STUDI DI MACERATA | 29 | 1.280 | 36 | 1.306 | 71 | 1.331 |
| URBINO | 16 | 2.222 | 48 | 2.170 | 270 | 2.242 |
| ACCADEMIA DI BELLE ARTI "RAFFAELLO SANZIO" | | 98 | | 103 | 2 | 117 |
| CONSERVATORIO MUSICALE "GIOACCHINO ROSSINI" DI PESARO | 6 | 23 | 4 | 19 | 4 | 20 |
| ISIA - ISTITUTO SUPERIORE PER LE INDUSTRIE ARTISTICHE | | 64 | | 52 | | 53 |

| | | | | | | |
|--|------------|--------------|------------|--------------|--------------|--------------|
| UNIVERSITA' DEGLI STUDI DI URBINO "CARLO BO" | 10 | 2.037 | 44 | 1.996 | 264 | 2.052 |
| Totale | 364 | 6.211 | 670 | 6.116 | 1.201 | 6.152 |

02. SERVIZIO ALLOGGI

Tutti i dati sulle borse di studio ed i loro esiti sono basati sulle graduatorie definitive di ogni anno e NON tengono conto dei successivi adattamenti dovuti ad integrazioni e revoche.

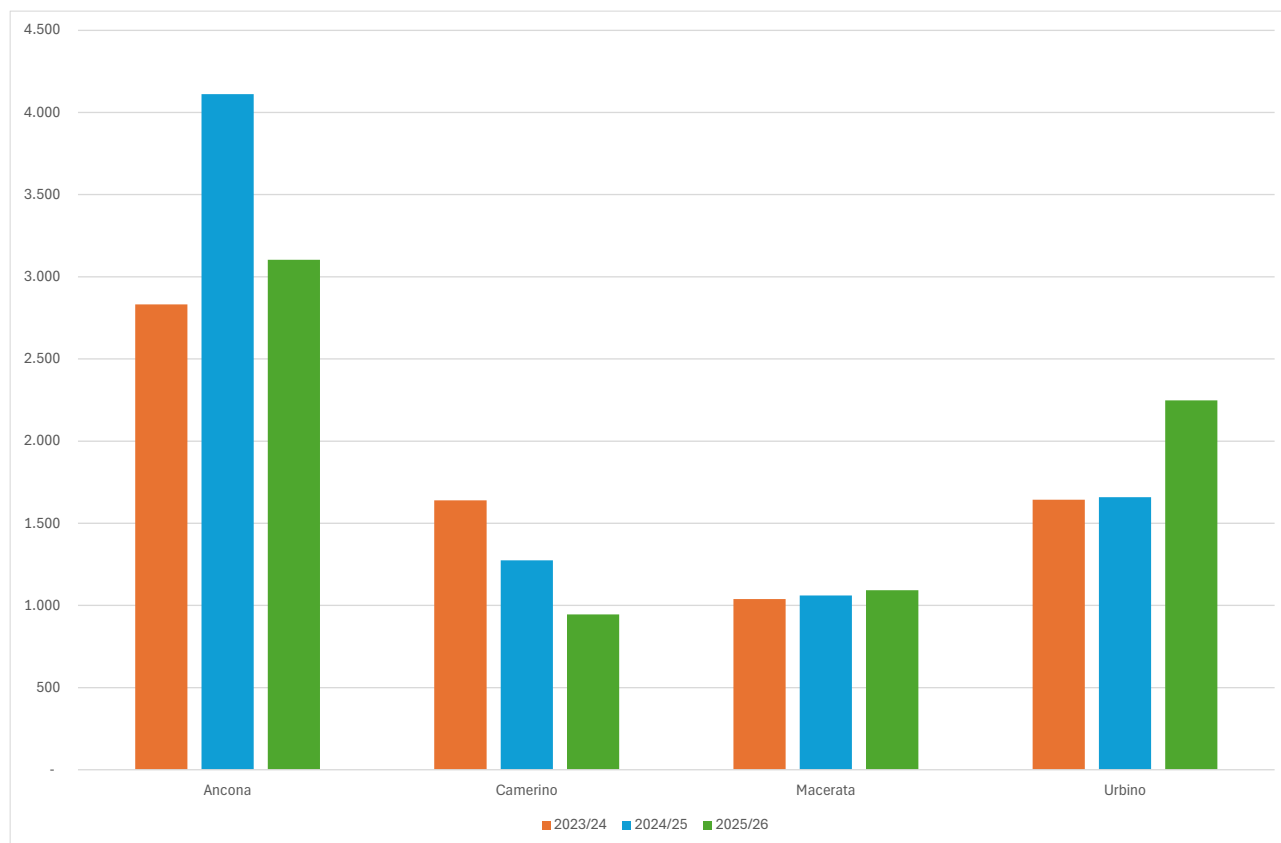
02.1 DOMANDE DI ALLOGGI

Le domande di alloggi considerate sono solo quelle integrate nelle domande di benefici (Borse di studio e alloggi a pagamento). Si tratta di tutte le istanze presentate e comprendono tutti gli esiti che compariranno poi in graduatoria

Tabella 21: Domande di alloggi per Presidio

| Presidio | 2023/24 | 2024/25 | 2025/26 |
|---------------|--------------|--------------|--------------|
| Ancona | 2.832 | 4.112 | 3.104 |
| Camerino | 1.640 | 1.275 | 945 |
| Macerata | 1.039 | 1.060 | 1.092 |
| Urbino | 1.644 | 1.659 | 2.248 |
| Totale | 7.155 | 8.106 | 7.389 |

Figura 6: Domande di alloggi per Presidio



02.2 GRADUATORIE DEFINITIVE ALLOGGI

Tabella 22: Esito delle domande di alloggi

| Esito | 2023/24 | 2024/25 | 2025/26 |
|---|---------|---------|---------|
| Assegnatario di posto letto gratuito | 2.714 | 2.669 | 2.650 |
| Assegnatario di posto letto a pagamento | 283 | 460 | 178 |
| Vincitore di Contributo Alloggio | 475 | 557 | 677 |
| Idoneo | 2.953 | 3.621 | 3.191 |
| Non Idoneo | 730 | 798 | 656 |
| Non idoneo, studente minorenni | | 1 | 37 |

Tabella 23: Esito delle domande di alloggi per Presidio

| Presidio / Esito | 2023/24 | 2024/25 | 2025/26 |
|---|--------------|--------------|------------------|
| Ancona | 2.832 | 4.112 | 3.104 |
| Assegnatario di posto letto gratuito | 491 | 521 | 526 |
| Assegnatario di posto letto a pagamento | 22 | 16 | 8 |
| Vincitore di Contributo Alloggio | 261 | 371 | 374 |
| Idoneo | 1.804 | 2.899 | 1.928 |
| Non Idoneo | 254 | 305 | 232 |
| Non idoneo, studente minorenni | | | 36 |
| Camerino | 1.640 | 1.275 | 945 |
| Assegnatario di posto letto gratuito | 589 | 557 | 551 |
| Assegnatario di posto letto a pagamento | 253 | 392 | 157 ¹ |
| Vincitore di Contributo Alloggio | 46 | 31 | 43 |
| Idoneo | 616 | 138 | 88 |
| Non Idoneo | 136 | 156 | 105 |
| Non idoneo, studente minorenni | | 1 | 1 |
| Macerata | 1.039 | 1.060 | 1.092 |
| Assegnatario di posto letto gratuito | 503 | 509 | 508 |
| Assegnatario di posto letto a pagamento | 4 | 7 | 4 |
| Vincitore di Contributo Alloggio | 158 | 150 | 144 |
| Idoneo | 231 | 255 | 283 |
| Non Idoneo | 143 | 139 | 153 |
| Urbino | 1.644 | 1.659 | 2.248 |
| Assegnatario di posto letto gratuito | 1.131 | 1.082 | 1.065 |
| Assegnatario di posto letto a pagamento | 4 | 45 | 9 |
| Vincitore di Contributo Alloggio | 10 | 5 | 116 |

¹ Questo numero non comprende i posti letto che verranno assegnati “fuori graduatoria”

| | | | |
|------------|-----|-----|-----|
| Idoneo | 302 | 329 | 892 |
| Non Idoneo | 197 | 198 | 166 |

Indice delle figure

| | |
|---|----|
| FIGURA 1: DOMANDE PRESENTATE PER PRESIDIO | 4 |
| FIGURA 2: ESITO DELLE DOMANDE DI BORSA DI STUDIO – EVOLUZIONE STORICA | 22 |
| FIGURA 3: INCIDENZA % - EVOLUZIONE | 23 |
| FIGURA 4: BENEFICIARI PER PRESIDIO..... | 24 |
| FIGURA 5: DISTRIBUZIONE DEI VINCITORI DI BORSA DI STUDIO PER TIPO DI SEDE | 26 |
| FIGURA 6: DOMANDE DI ALLOGGI PER PRESIDIO | 29 |

Indice delle tabelle

| | |
|---|----|
| TABELLA 1: DOMANDE PRESENTATE PER PRESIDIO..... | 4 |
| TABELLA 2: DOMANDE PRESENTATE PER PRESIDIO - VARIAZIONE % RISPETTO ALL'ANNO PRECEDENTE | 5 |
| TABELLA 3: DOMANDE DI BENEFICI PER TIPO SEDE | 5 |
| TABELLA 4: DOMANDE PRESENTATE PER PRESIDIO, ATENEIO E TIPO SEDE | 5 |
| TABELLA 5: DOMANDE PRESENTATE PER PRESIDIO, ATENEIO E TIPO SEDE – VARIAZIONE % RISPETTO ALL'A.A. PRECEDENTE | 6 |
| TABELLA 6: DOMANDE DI BENEFICI PER PRESIDIO - ATENEIO - CORSO - STATO DI RESIDENZA..... | 8 |
| TABELLA 7: ESITO DELLE DOMANDE DI BORSA DI STUDIO..... | 21 |
| TABELLA 8: ESITO DELLE DOMANDE DI BORSA - VARIAZIONE % RISPETTO ALL'ANNO ACCADEMICO PRECEDENTE | 21 |
| TABELLA 9: INCIDENZA % DI CIASCUNA TIPOLOGIA DI RISULTATO SUL TOTALE DELLE DOMANDE DI BORSA ANNUALI | 22 |
| TABELLA 10: BENEFICIARI PER PRESIDIO | 23 |
| TABELLA 11: BENEFICIARI PER PRESIDIO - VARIAZIONE % RISPETTO ALL'ANNO PRECEDENTE | 24 |
| TABELLA 12: BENEFICIARI PER PAESE DI RESIDENZA | 24 |
| TABELLA 13: BENEFICIARI PER PAESE DI RESIDENZA – INCIDENZA % SUL TOTALE..... | 25 |
| TABELLA 14: BENEFICIARI PER PRESIDIO E PAESE DI RESIDENZA..... | 25 |
| TABELLA 15: BENEFICIARI PER REGIONE DI RESIDENZA | 25 |
| TABELLA 16: BENEFICIARI PER REGIONE DI RESIDENZA – INCIDENZA % SUL TOTALE DEI BENEFICIARI | 25 |
| TABELLA 17: BENEFICIARI PER PROVINCIA DI RESIDENZA (SOLO REGIONE MARCHE) | 26 |
| TABELLA 18: INCIDENZA % DEI VINCITORI DI BORSA PER TIPO DI SEDE..... | 26 |
| TABELLA 19: BENEFICIARI DI BORSA PER PRESIDIO E TIPO SEDE | 27 |
| TABELLA 20: BENEFICIARI DI BORSA PER PRESIDIO - ATENEIO - STATO DI RESIDENZA..... | 27 |
| TABELLA 21: DOMANDE DI ALLOGGI PER PRESIDIO | 29 |
| TABELLA 22: ESITO DELLE DOMANDE DI ALLOGGI | 30 |
| TABELLA 23: ESITO DELLE DOMANDE DI ALLOGGI PER PRESIDIO | 30 |

Indice delle fonti**Graduatorie Borse di studio**

| A.A. | Progressivo graduatoria | Descrizione graduatoria |
|-------------|------------------------------------|---|
| 2023/24 | 12 | Graduatoria Borsa di Studio a.a. 2023/2024 - Definitiva |
| 2024/25 | 20 | Graduatoria (completa) Borsa di Studio a.a. 2024/2025 - Marzo 2025 |
| 2025/26 | 12+14 | Graduatoria Definitiva Borsa di Studio a.a. 2025/2026 + Graduatoria Borsa di Studio a.a. 2025/2026 - Dicembre 2025 |