



# **NOTA DI AGGIORNAMENTO AL DOCUMENTO UNICO DI PROGRAMMAZIONE**

**2026-2028**

*Principio contabile applicato alla programmazione*

*Allegato 4/1 al D.Lgs. 118/2011*

## SOMMARIO

2	Premessa	Pag. 6
3	I - SEZIONE STRATEGICA - SeS	Pag. 7
3.1	SCENARIO DI RIFERIMENTO	Pag. 8
3.1.1	Quadro Macroeconomico Internazionale ed Economia Italiana	Pag. 8
3.1.2	Considerazioni di finanza pubblica della Banca d'Italia	Pag. 13
3.1.3	Documento Programmatico di Bilancio	Pag. 18
3.1.3.1	Tendenze recenti dell'economia e della finanza pubblica	Pag. 19
3.1.3.2	Previsione macroeconomica e programmatica legislazione vigente e aggiornamento del quadro di finanza pubblica	Pag. 22
3.1.3.3	Politica di bilancio 2025 ed evoluzione prevista del rapporto Deficit/Pil	Pag. 24
3.1.4	Linee programmatiche di mandato	Pag. 25
3.1.5	Indirizzi ed obiettivi strategici	Pag. 26
3.2	ANALISI STRATEGICA DELLE CONDIZIONI ESTERNE	Pag. 29
3.2.1	Situazione socio economica del territorio	Pag. 29
3.2.1.1	Territorio	Pag. 30
3.2.1.2	Popolazione e trend storico	Pag. 31
3.2.1.3	Sistema produttivo insediato e strumenti urbanistici	Pag. 32
3.2.1.4	Parametri economici	Pag. 33
3.2.1.4.1	Stato Patrimoniale Attivo	Pag. 34
3.2.1.4.2	Stato Patrimoniale Passivo	Pag. 37
3.2.1.4.3	Conto economico	Pag. 40
3.2.1.4.4	Indicatori sintetici	Pag. 41
3.2.1.4.5	Indicatori Analitici di Entrata	Pag. 44
3.2.1.4.6	Indicatori analitici di spesa	Pag. 46
3.3	ANALISI STRATEGICA DELLE CONDIZIONI INTERNE	Pag. 51
3.3.1	Organizzazione e modalita' di gestione dei servizi pubblici locali	Pag. 51
3.3.2	Strumenti di programmazione negoziata	Pag. 54
3.3.3	Risorse finanziarie dell'Ente	Pag. 56
3.3.3.1	Entrate	Pag. 57
3.3.3.2	Quadro Generale riassuntivo	Pag. 58
3.3.4	Risorse umane dell'Ente	Pag. 59
3.3.5	Prospetto dimostrativo vincoli di indebitamento	Pag. 61
3.4	OBIETTIVI STRATEGICI DELL'ENTE	Pag. 62
3.4.1	Analisi degli obiettivi per missioni	Pag. 62
3.4.1.1	Missione 01 - Servizi istituzionali, generali e di gestione	Pag. 63
3.4.1.2	Missione 02 - Giustizia	Pag. 64
3.4.1.3	Missione 03 - Ordine pubblico e sicurezza	Pag. 65
3.4.1.4	Missione 04 - Istruzione e diritto allo studio	Pag. 66
3.4.1.5	Missione 05 - Tutela e valorizzazione dei beni e attivita' culturali	Pag. 67
3.4.1.6	Missione 06 - Politiche giovanili, sport e tempo libero	Pag. 68
3.4.1.7	Missione 07 - Turismo	Pag. 69
3.4.1.8	Missione 08 - Assetto del territorio ed edilizia abitativa	Pag. 70
3.4.1.9	Missione 09 - Sviluppo sostenibile e tutela del territorio e dell'ambiente	Pag. 71
3.4.1.10	Missione 10 - Trasporti e diritto alla mobilita'	Pag. 72
3.4.1.11	Missione 11 - Soccorso civile	Pag. 73
3.4.1.12	Missione 12 - Diritti sociali, politiche sociali e famiglia	Pag. 74
3.4.1.13	Missione 13 - Tutela della salute	Pag. 75
3.4.1.14	Missione 14 - Sviluppo economico e competitivita'	Pag. 76
3.4.1.15	Missione 15 - Politiche per il lavoro e la formazione professionale	Pag. 77

3.4.1.16	Missione 16 - Agricoltura, politiche agroalimentari e pesca	Pag. 78
3.4.1.17	Missione 17 - Energia e diversificazione delle fonti energetiche	Pag. 79
3.4.1.18	Missione 18 - Relazioni con le altre autonomie territoriali e locali	Pag. 80
3.4.1.19	Missione 19 - Relazioni internazionali	Pag. 81
3.4.1.20	Missione 20 - Fondi e accantonamenti	Pag. 82
3.4.1.21	Missione 50 - Debito pubblico	Pag. 84
3.4.1.22	Missione 60 - Anticipazioni finanziarie	Pag. 85
3.4.1.23	Missione 99 - Servizi per conto terzi	Pag. 86
3.4.2	Ciclo di gestione della Performance	Pag. 87
3.5	STRUMENTI DI RENDICONTAZIONE DEI RISULTATI	Pag. 88
4	II - SEZIONE OPERATIVA SeO - Parte prima	Pag. 89
4.1	ANALISI E VALUTAZIONE DEI MEZZI FINANZIARI	Pag. 90
4.1.1	Valutazione generale dell'entrata	Pag. 90
4.1.2	Indirizzi in materia di tributi e tariffe dei servizi	Pag. 91
4.1.2.1	Entrate tributarie (Titolo 1)	Pag. 94
4.1.2.2	Entrate da trasferimenti correnti (Titolo 2)	Pag. 95
4.1.2.3	Entrate extratributarie (Titolo 3)	Pag. 96
4.1.3	Indirizzi sul ricorso all'indebitamento per il finanziamento degli investimenti	Pag. 97
4.1.3.1	Entrate in c/capitale (Titolo 4)	Pag. 98
4.1.3.2	Entrate da riduzione di attivita' finanziarie (Titolo 5)	Pag. 99
4.1.3.3	Entrate da accensione di prestiti (Titolo 6)	Pag. 100
4.1.3.4	Entrate da anticipazione di cassa (Titolo 7)	Pag. 101
4.2	ANALISI E VALUTAZIONE DEGLI IMPEGNI DI SPESA	Pag. 102
4.2.1	Analisi dei programmi riferiti alle missioni	Pag. 102
4.2.1.1	Missione 01 - 01 Organi istituzionali	Pag. 103
4.2.1.2	Missione 01 - 02 Segreteria generale	Pag. 104
4.2.1.3	Missione 01 - 03 Gestione economica, finanziaria, programmazione e provveditorato	Pag. 105
4.2.1.4	Missione 01 - 04 Gestione delle entrate tributarie e servizi fiscali	Pag. 106
4.2.1.5	Missione 01 - 05 Gestione dei beni demaniali e patrimoniali	Pag. 107
4.2.1.6	Missione 01 - 06 Ufficio tecnico	Pag. 108
4.2.1.7	Missione 01 - 07 Elezioni e consultazioni popolari - Anagrafe e stato civile	Pag. 109
4.2.1.8	Missione 01 - 08 Statistica e sistemi informativi	Pag. 110
4.2.1.9	Missione 01 - 09 Assistenza tecnico-amministrativa agli enti locali	Pag. 111
4.2.1.10	Missione 01 - 10 Risorse umane	Pag. 112
4.2.1.11	Missione 01 - 11 Altri servizi generali	Pag. 113
4.2.1.12	Missione 02 - 01 Uffici giudiziari	Pag. 114
4.2.1.13	Missione 02 - 02 Casa circondariale e altri servizi	Pag. 115
4.2.1.14	Missione 03 - 01 Polizia locale e amministrativa	Pag. 116
4.2.1.15	Missione 03 - 02 Sistema integrato di sicurezza urbana	Pag. 117
4.2.1.16	Missione 04 - 01 Istruzione prescolastica	Pag. 118
4.2.1.17	Missione 04 - 02 Altri ordini di istruzione non universitaria	Pag. 119
4.2.1.18	Missione 04 - 04 Istruzione universitaria	Pag. 120
4.2.1.19	Missione 04 - 05 Istruzione tecnica superiore	Pag. 121
4.2.1.20	Missione 04 - 06 Servizi ausiliari all'istruzione	Pag. 122
4.2.1.21	Missione 04 - 07 Diritto allo studio	Pag. 123
4.2.1.22	Missione 05 - 01 Valorizzazione dei beni di interesse storico.	Pag. 124
4.2.1.23	Missione 05 - 02 Attivita' culturali e interventi diversi nel settore culturale	Pag. 125
4.2.1.24	Missione 06 - 01 Sport e tempo libero	Pag. 127
4.2.1.25	Missione 06 - 02 Giovani	Pag. 128
4.2.1.26	Missione 07 - 01 Sviluppo e valorizzazione del turismo	Pag. 129
4.2.1.27	Missione 08 - 01 Urbanistica e assetto del territorio	Pag. 130
4.2.1.28	Missione 08 - 02 Edilizia residenziale pubblica e locale e piani di edilizia economico-	Pag. 131

	popolare	
4.2.1.29	Missione 09 - 01 Difesa del suolo	Pag. 132
4.2.1.30	Missione 09 - 02 Tutela, valorizzazione e recupero ambientale	Pag. 133
4.2.1.31	Missione 09 - 03 Rifiuti	Pag. 134
4.2.1.32	Missione 09 - 04 Servizio idrico integrato	Pag. 135
4.2.1.33	Missione 09 - 05 Aree protette, parchi naturali, protezione naturalistica e forestazione	Pag. 136
4.2.1.34	Missione 09 - 06 Tutela e valorizzazione delle risorse idriche	Pag. 137
4.2.1.35	Missione 09 - 07 Sviluppo sostenibile territorio montano piccoli Comuni	Pag. 138
4.2.1.36	Missione 09 - 08 Qualita' dell'aria e riduzione dell'inquinamento	Pag. 139
4.2.1.37	Missione 10 - 01 Trasporto ferroviario	Pag. 140
4.2.1.38	Missione 10 - 02 Trasporto pubblico locale	Pag. 141
4.2.1.39	Missione 10 - 03 Trasporto per vie d'acqua	Pag. 142
4.2.1.40	Missione 10 - 04 Altre modalita' di trasporto	Pag. 143
4.2.1.41	Missione 10 - 05 Viabilita' e infrastrutture stradali	Pag. 144
4.2.1.42	Missione 11 - 01 Sistema di protezione civile	Pag. 145
4.2.1.43	Missione 11 - 02 Interventi a seguito di calamita' naturali	Pag. 146
4.2.1.44	Missione 12 - 01 Interventi per l'infanzia e i minori e per asili nido	Pag. 147
4.2.1.45	Missione 12 - 02 Interventi per la disabilita'	Pag. 148
4.2.1.46	Missione 12 - 03 Interventi per gli anziani	Pag. 149
4.2.1.47	Missione 12 - 04 Interventi per soggetti a rischio di esclusione sociale	Pag. 150
4.2.1.48	Missione 12 - 05 Interventi per le famiglie	Pag. 151
4.2.1.49	Missione 12 - 06 Interventi per il diritto alla casa	Pag. 152
4.2.1.50	Missione 12 - 07 Programmazione e governo della rete dei servizi sociosanitari e sociali	Pag. 153
4.2.1.51	Missione 12 - 08 Cooperazione e associazionismo	Pag. 154
4.2.1.52	Missione 12 - 09 Servizio necroscopico e cimiteriale	Pag. 155
4.2.1.53	Missione 14 - 01 Industria PMI e Artigianato	Pag. 156
4.2.1.54	Missione 14 - 02 Commercio - reti distributive - tutela dei consumatori	Pag. 157
4.2.1.55	Missione 14 - 03 Ricerca e innovazione	Pag. 158
4.2.1.56	Missione 14 - 04 Reti e altri servizi di pubblica utilita'	Pag. 159
4.2.1.57	Missione 15 - 01 Servizi per lo sviluppo del mercato del lavoro	Pag. 160
4.2.1.58	Missione 15 - 02 Formazione professionale	Pag. 161
4.2.1.59	Missione 15 - 03 Sostegno all'occupazione	Pag. 162
4.2.1.60	Missione 16 - 01 Sviluppo del settore agricolo e del sistema agroalimentare	Pag. 163
4.2.1.61	Missione 16 - 02 Caccia e pesca	Pag. 164
4.2.1.62	Missione 17 - 01 Fonti energetiche	Pag. 165
4.2.1.63	Missione 18 - 01 Relazioni finanziarie con le altre autonomie territoriali	Pag. 166
4.2.1.64	Missione 19 - 01 Relazioni internazionali e Cooperazione allo sviluppo	Pag. 167
4.2.1.65	Missione 20 - 01 Fondo di riserva	Pag. 168
4.2.1.66	Missione 20 - 02 Fondo crediti di dubbia esigibilita'	Pag. 169
4.2.1.67	Missione 20 - 03 Altri Fondi	Pag. 170
4.2.1.68	Missione 50 - 01 Quota interessi ammortamento mutui e prestiti obbligazionari	Pag. 171
4.2.1.69	Missione 50 - 02 Quota capitale ammortamento mutui e prestiti obbligazionari	Pag. 172
4.2.1.70	Missione 60 - 01 Restituzione anticipazione di tesoreria	Pag. 173
4.2.1.71	Missione 99 - 01 Servizi per conto terzi e Partite di giro	Pag. 174
4.2.2	VALUTAZIONE DELLA SITUAZIONE ECONOMICO-FINANZIARIA DEGLI ORGANISMI PARTECIPATI	Pag. 175
4.3	FONDO PLURIENNALE VINCOLATO	Pag. 176
5	II - SEZIONE OPERATIVA SeO - Parte seconda	Pag. 177
5.1	PROGRAMMA TRIENNALE LAVORI PUBBLICI	Pag. 178
5.1.1	Allegato	Pag. 179
5.2	PROGRAMMA TRIENNALE DEL FABBISOGNO DI PERSONALE	Pag. 187
5.3	PIANO DELLE ALIENAZIONI E VALORIZZAZIONI DEL PATRIMONIO IMMOBILIARE	Pag. 188

5.3.1	Trasformazione dei diritti di superficie aree PEEP via Bonomi e via Majorana	Pag. 189
5.4	Programmazione Triennale su Acquisti di beni e servizi	Pag. 190
5.4.1	Allegato	Pag. 191
5.5	Piano Nazionale di Ripresa e Resilienza	Pag. 195
5.6	Piano Integrato Attività Organizzativa - P.I.A.O.	Pag. 196
5.6.1	Introduzione	Pag. 197
5.6.2	Chi deve adottare il PIAO ed il portale dedicato	Pag. 198
5.6.3	Scadenze	Pag. 199
5.6.4	Gli obiettivi PIAO e quali Piani sostituisce	Pag. 200
5.6.5	Struttura, Contenuti e sanzioni per la mancata adozione del PIAO	Pag. 201
5.6.6	P.I.A.O. con meno di 50 dipendenti	Pag. 202
5.6.6.1	Sezione 1 - Scheda anagrafica dell'amministrazione	Pag. 203
5.6.6.2	Sezione 2 - Valore Pubblico e Anticorruzione	Pag. 204
5.6.6.3	Sezione 3 - Organizzazione e capitale umano	Pag. 205

## 2 Premessa

Le esigenze di raggiungimento degli obiettivi della nuova finanza pubblica, nell'ambito del nuovo principio della programmazione introdotto dal D.lgs. 118/2011, ha introdotto un nuovo strumento che sostituisce la relazione previsionale e programmatica denominato DUP (Documento Unico di Programmazione).

Esso svolge un ruolo centrale poiché costituisce il presupposto necessario di tutti gli altri documenti di programmazione e rappresenta lo strumento di guida strategica ed operativa dell'ente. Questo elaborato si suddivide in due sezioni, denominate Sezione strategica e Sezione operativa.

La Sezione strategica (SeS) sviluppa e concretizza le linee programmatiche di mandato e individua, coerentemente con il quadro normativo, gli indirizzi strategici dell'ente.

La Sezione operativa (SeO), partendo dalle decisioni strategiche dell'ente, delinea una programmazione operativa identificando così gli obiettivi associati a ciascuna missione e programma ed individua le risorse finanziarie, strumentali e umane necessarie per raggiungerli.

La *Sezione strategica*, denominata "Analisi delle condizioni esterne", analizza il contesto nel quale l'ente svolge la propria attività facendo riferimento in particolare modo ai vincoli imposti dal governo e alla situazione socio-economica locale. Si tratta quindi di delineare sia il contesto ambientale che gli interlocutori istituzionali, cioè il territorio ed i partner pubblici e privati con cui l'ente interagisce. L'analisi delle condizioni interne si focalizza, invece, sull'organizzazione dell'ente con particolare riferimento alle dotazioni patrimoniali, finanziarie e organizzative. Vengono approfondite le tematiche connesse all'erogazione dei servizi e le relative scelte di politica tributaria e tariffaria, lo stato di avanzamento delle opere pubbliche e le risorse necessarie a coprire il fabbisogno di spesa corrente e d'investimento. Si porrà inoltre attenzione sul mantenimento degli equilibri di bilancio nel tempo, e questo, in termini di competenza e cassa, analizzando le problematiche connesse con l'eventuale ricorso all'indebitamento ed i possibili vincoli imposti dal patto di stabilità.

La prima parte della *Sezione operativa*, chiamata "Valutazione generale dei mezzi finanziari" privilegia l'analisi delle entrate descrivendo sia il trend storico che la previsione futura dei principali aggregati di bilancio (titoli). In quest'analisi possono essere specificati sia gli indirizzi in materia di tariffe e tributi che le decisioni sul ricorso all'indebitamento. La visione strategica, caratteristica della SeS si trasforma poi in una programmazione operativa quando in corrispondenza di ciascuna missione suddivisa in programmi, si procede a specificare le forme di finanziamento di ciascuna missione. Si determina in questo modo il fabbisogno di spesa della missione e relativi programmi, destinato a coprire le uscite correnti, rimborso prestiti ed investimenti. Si descrivono, infine, gli obiettivi operativi, insieme alle risorse strumentali e umane rese disponibili per raggiungere tale scopo.

La seconda e ultima parte della *Sezione operativa*, denominata "Programmazione del personale, opere pubbliche e patrimonio", si concentra sul fabbisogno di personale per il triennio, le opere pubbliche che l'amministrazione intende finanziare nello stesso periodo ed il piano di valorizzazione e alienazione del patrimonio disponibile non strategico.

## LA SEZIONE STRATEGICA (SeS)

La **Sezione Strategica (SeS)** sviluppa e concretizza le linee programmatiche di mandato di cui all'art. 46 comma 3 del Decreto Legislativo 18 agosto 2000, n. 267 e individua, in coerenza con il quadro normativo di riferimento, gli indirizzi strategici dell'ente. Il quadro strategico di riferimento è definito anche in coerenza con le linee di indirizzo della programmazione regionale e tenendo conto del concorso al perseguimento degli obiettivi di finanza pubblica definiti in ambito nazionale, in coerenza con le procedure e i criteri stabiliti dall'Unione Europea.

In particolare, individua - in coerenza con il quadro normativo di riferimento e con gli obiettivi generali di finanza pubblica - le principali scelte che caratterizzano il programma dell'amministrazione da realizzare nel corso del mandato amministrativo e che possono avere un impatto di medio e lungo periodo, le politiche di mandato che l'ente vuole sviluppare nel raggiungimento delle proprie finalità istituzionali e nel governo delle proprie funzioni fondamentali, nonché gli indirizzi generali di programmazione riferiti al periodo di mandato.

Nelle prossime sezioni verranno indicati i punti salienti del DEF 2023 (par. 3.1.1) riguardanti i dati macroeconomici internazionali e i dati delle Finanza Pubblica Nazionale. Nel paragrafo successivo (par. 3.1.2) illustreremo alcune considerazioni sullo stato di salute della politica economica italiana contenute nella relazione annuale della Banca D'Italia del 31/05/2023.

### 3.1 SCENARIO DI RIFERIMENTO

#### 3.1.1 Quadro Macroeconomico Internazionale ed Economia Italiana

##### L'ECONOMIA INTERNAZIONALE

Superata la fase critica della pandemia e attenuatisi gli effetti dello shock energetico, nel 2023 l'economia globale è cresciuta a un ritmo stimato pari al 3,1 per cento, solo lievemente inferiore a quello dell'anno precedente (3,3 per cento). In presenza di un complesso contesto geopolitico, la crescita è stata sostenuta da un'intonazione della politica di bilancio moderatamente espansiva e dal graduale ripristino delle catene globali del valore. D'altra parte, la politica monetaria restrittiva, seguita dalle maggiori banche centrali dei Paesi OCSE a partire dal 2022, ha esercitato un freno alla crescita.

Considerando la performance delle diverse aree geo-economiche, tra le economie avanzate, il PIL degli Stati Uniti è tornato ad aumentare a un ritmo prossimo a quello pre-pandemia (al 3,1 per cento dallo 0,7 per cento del 2022), mentre la crescita europea ha marcatamente rallentato, allo 0,4 per cento nell'area euro, dal 3,4 per cento del 2022, e allo 0,1 per cento nel Regno Unito, dal 4,3 per cento. Le due maggiori economie asiatiche hanno riportato un'accelerazione della crescita, che è risultata di poco superiore al 5,0 per cento in Cina (+2,2 p.p.) e ha sfiorato il 2 per cento in Giappone (+1 p.p.).

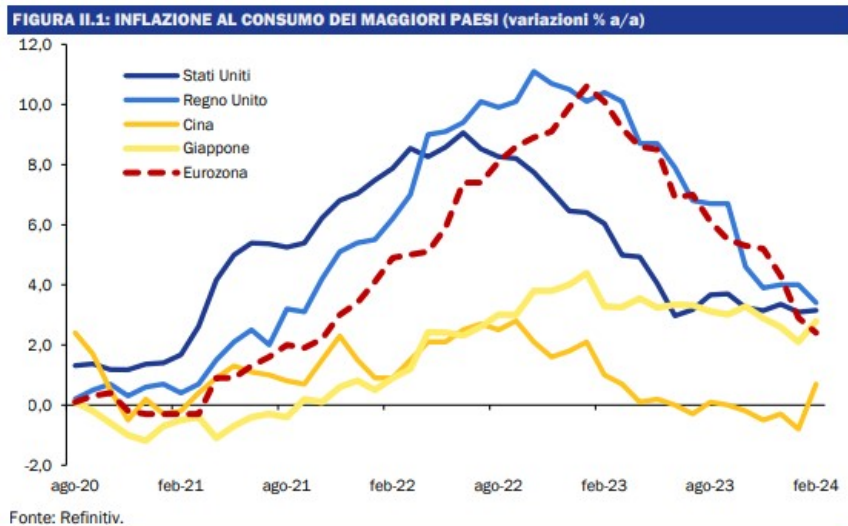
Contemporaneamente, si è registrata una contrazione del volume del commercio internazionale, con gli scambi di beni in riduzione dell'1,9 per cento dal 3,3 per cento dell'anno precedente. Tali difficoltà sono derivate principalmente dalla minore domanda di alcune economie avanzate e dall'iniziale rallentamento delle economie dell'Est asiatico, sebbene queste ultime siano poi risultate più dinamiche in chiusura d'anno. Alla riduzione degli scambi di beni si è accompagnato l'aumento di quelli dei servizi nella quasi totalità del 2023.

Il prolungarsi della guerra in Ucraina, che ha determinato un inasprimento delle sanzioni alla Russia, nonché il mutamento delle relazioni commerciali tra Stati Uniti e Cina, hanno continuato a plasmare la ricomposizione dei flussi commerciali. La frammentazione del quadro globale è confermata dall'introduzione di un numero crescente di restrizioni al commercio. Sono continuate ad aumentare anche le c.d. 'politiche di prossimità', attraverso cui i Paesi orientano le relazioni commerciali verso economie più affini sul piano geo-politico (friend-shoring), al fine di mitigare i rischi e perseguono obiettivi di rientro nel territorio nazionale delle produzioni ritenute più strategiche (reshoring).

A partire dall'autunno del 2023, nuove tensioni geopolitiche si sono manifestate nello scenario globale. Alla ripresa delle ostilità in Medio Oriente dello scorso ottobre hanno fatto seguito nel mese successivo gli attacchi delle milizie yemenite degli Houthis verso alcune navi mercantili nello stretto di Bab el-Mandeb, all'imbocco del Mar Rosso. I rischi derivanti dalle aggressioni in uno dei nodi nevralgici degli scambi internazionali, presso cui transita circa il 12 per cento delle merci mondiali, hanno indotto le principali compagnie di navigazione a circumnavigare il continente africano, passando per il Capo di Buona Speranza. Tale strozzatura al trasporto marittimo di merci si è aggiunta a quella già presente nel Centro America, dove la navigabilità del Canale di Panama si è ridotta nel corso del 2023, a causa della siccità derivante dalla combinazione del fenomeno climatico noto come El Niño con il riscaldamento globale. Questi ostacoli al trasporto hanno allungato i tempi di consegna delle merci, con conseguenti pressioni sui prezzi.

Nonostante i favorevoli andamenti occupazionali, nel 2023 non si sono verificate accelerazioni delle dinamiche salariali, anche tenendo conto degli elevati tassi d'inflazione del 2022 e ancora registrati a inizio anno. Negli Stati Uniti, la crescita su base annua delle retribuzioni medie orarie è passata dal 4,7 per cento di aprile al 4,3 per cento nei mesi finali del 2023. Nell'area euro i salari nominali orari sono cresciuti del 4,9 per cento nel primo trimestre del 2023, rallentando poi al 3,1 per cento nel quarto trimestre.

Le dinamiche salariali non hanno, quindi, ostacolato eccessivamente la discesa dell'inflazione a livello globale. Nel 2023 l'inflazione mensile dell'area OCSE è passata dal 9,2 per cento di gennaio al 6,0 per cento di dicembre; nel mese di gennaio 2024 il tasso si è portato al 5,7 per cento. Questa tendenza è stata favorita sia dal calo dei prezzi dei beni energetici, iniziato a maggio del 2023 e sperimentato in gran parte dei Paesi dell'area OCSE, sia dalla decelerazione dei prezzi dei beni alimentari, che ha interessato i tre quarti dei Paesi dell'area. L'inflazione core ha seguito un rientro più graduale, portandosi dal 7,3 per cento di gennaio 2023 al 6,7 per cento di fine anno; nel gennaio 2024, si è poi attestata al 6,6 per cento.



Analizzando le stime di crescita da parte del FMI, quella degli Stati Uniti è stata rivista al rialzo sia per il 2024, al 2,7 per cento (+0,6 p.p.), sia per il 2025, all'1,9 per cento (+0,2 p.p.). Per l'area dell'euro, la crescita del PIL è stimata pari allo 0,8 per cento nel 2024 (-0,1 p.p.) e all'1,5 per cento nel 2025 (-0,2 p.p.). Per il Regno Unito, le previsioni scendono allo 0,5 per cento nel 2024 e all'1,5 per cento nel 2025 (-0,1 p.p. in entrambi gli anni). In merito alla crescita dell'economia cinese, il FMI prevede una decelerazione al 4,6 per cento nel 2024 e al 4,1 per cento nel 2025 (invariati rispetto a gennaio), mentre per il Giappone la crescita dovrebbe rallentare allo 0,9 per cento nel 2024 e accelerare lievemente nel 2025, all'1,0 per cento (+0,2 p.p.).

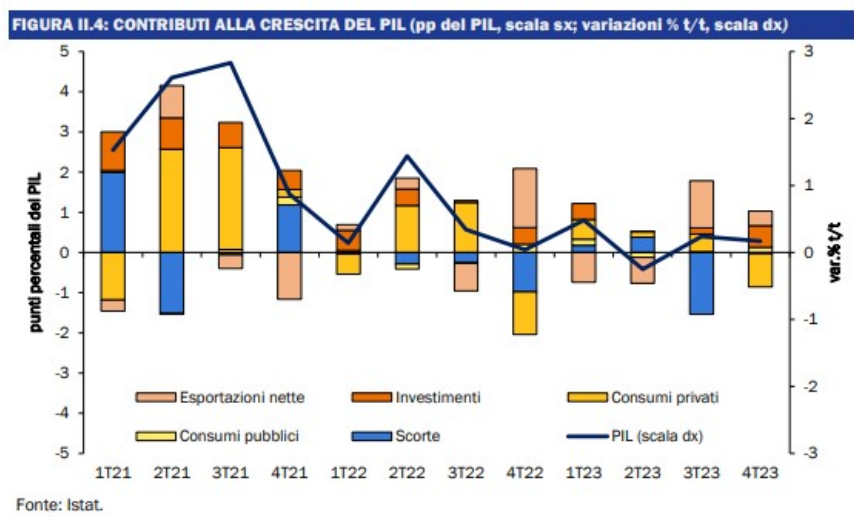


TAVOLA II.1: PREVISIONI MACROECONOMICHE FMI (aprile 2024)						
	Mondo	Area Euro	Stati Uniti	Regno Unito	Giappone	Cina
<b>PIL</b>						
2023	3,2	0,4	2,5	0,1	1,9	5,2
2024	3,2	0,8	2,7	0,5	0,9	4,6
2025	3,2	1,5	1,9	1,5	1,0	4,1
<b>Inflazione</b>						
2023	6,8	5,4	4,1	7,3	3,3	0,2
2024	5,9	2,4	2,9	2,5	2,2	1,0
2025	4,5	2,1	2,0	2,0	2,1	2,0

## ECONOMIA ITALIANA: TENDENZE RECENTI

Nel 2023 il PIL reale è cresciuto dello 0,9 per cento. Tale risultato - rivelatosi superiore rispetto a quanto prefigurato a settembre nella Nota di Aggiornamento del DEF 2023 (0,8 per cento), alla media europea e alle attese dei principali previsori - ha fatto seguito alla robusta crescita registrata nel 2022, recentemente rivista al rialzo dall'Istat al 4,0 per cento. I ripetuti e significativi incrementi conseguiti dall'attività economica durante il periodo post-pandemico sono stati tali da portare il PIL reale di 4,2 p.p. al di sopra del livello pre-Covid registrato nel quarto trimestre del 2019. Ciò certifica la resilienza di fondo dell'economia italiana, nonostante un quadro macroeconomico connotato da instabilità geopolitica, inflazione elevata e, da ultimo, un ciclo restrittivo di politica monetaria.

Nel primo trimestre del 2023 il PIL è cresciuto dello 0,5 per cento t/t, cui ha fatto seguito la flessione del secondo trimestre (-0,2 per cento t/t) la prima variazione congiunturale negativa del PIL dal quarto trimestre 2020. L'attività economica ha quindi riguadagnato slancio nella seconda metà dell'anno, crescendo in entrambi i trimestri dello 0,2 per cento t/t, un ritmo superiore rispetto alla media dell'area dell'euro. Nel complesso del 2023, la crescita del PIL è stata sostenuta dal contributo positivo della domanda interna al netto delle scorte, che, unitamente alla ripresa della domanda estera netta, ha più che compensato quello negativo delle scorte.



Nonostante l'elevata inflazione, i primi segnali di trasmissione della politica monetaria al settore privato e il peggioramento delle prospettive a breve termine colto dalle indagini qualitative, nei primi tre trimestri del 2023 i consumi delle famiglie sono cresciuti a un ritmo significativo. Tuttavia, la contrazione rilevata nello scorcio finale dell'anno (-1,4 per cento) ha riflesso la diminuzione della domanda di servizi - settore caratterizzato da un'inflazione ancora elevata.

## Settore pubblico

Nel 2023 il saldo del conto consolidato del Settore pubblico è risultato pari a -105.549 milioni (-5,1% del PIL), in peggioramento di 41.042 milioni rispetto al dato rilevato nel 2022 pari a -64.507 milioni (-3,3% del PIL). Preliminarmente all'analisi dei dati, si evidenzia che il confronto tra il conto del Settore pubblico del 2023 e del 2022 risente del diverso perimetro di Amministrazioni pubbliche incluse nei conti, per l'aggiornamento che l'ISTAT effettua a settembre di ogni anno. Inoltre, il perimetro del conto di cassa del Settore pubblico per il 2023 differisce da quello del Conto economico delle Amministrazioni pubbliche presentato in questo documento, poiché quest'ultimo recepisce anche i cambiamenti apportati nell'ultimo elenco pubblicato nella Gazzetta Ufficiale – Serie Generale n. 225 del 26 settembre 2023.

Rispetto alla previsione del saldo del 2023 contenuta nella Nota tecnico illustrativa alla Legge di bilancio 2024-2026, pari a -115.818 milioni, il dato di consuntivo è risultato migliore di 10.268 milioni per effetto di un'evoluzione più favorevole degli incassi finali (+44.212 milioni), nonostante i più elevati pagamenti finali (+33.944 milioni).

Il saldo primario ha registrato una flessione di entità inferiore (-31.085 milioni) conseguentemente alla maggiore spesa per interessi passivi del 2023 rispetto al 2022 (+9.957 milioni).

**TABELLA IV.1-1 CONTO CONSOLIDATO DI CASSA DEL SETTORE PUBBLICO - RISULTATI**

	In milioni			Variazioni assolute		Variazioni percentuali	
	2021	2022	2023	2022-2021	2023-2022	2022/2021	2023/2022
<b>Incessi correnti</b>	<b>868.267</b>	<b>940.557</b>	<b>986.006</b>	<b>72.290</b>	<b>45.450</b>	<b>8,3</b>	<b>4,8</b>
Tributari	530.034	575.763	608.280	45.730	32.517	8,6	5,6
Contributi sociali	235.620	251.308	258.766	15.688	7.458	6,7	3,0
Trasferimenti da altri soggetti	45.373	47.229	59.069	1.857	11.840	4,1	25,1
da Famiglie	17.038	17.116	26.654	78	9.538	0,5	55,7
da Imprese	11.847	14.262	17.392	2.416	3.129	20,4	21,9
da Estero	16.487	15.851	15.023	-637	-827	-3,9	-5,2
Altri incassi correnti	57.240	66.256	59.891	9.016	-6.365	15,8	-9,6
<b>Incessi in conto capitale</b>	<b>20.750</b>	<b>36.278</b>	<b>22.085</b>	<b>15.528</b>	<b>-14.194</b>	<b>74,8</b>	<b>-39,1</b>
Trasferimenti da altri soggetti	3.588	3.649	3.907	62	258	1,7	7,1
da Famiglie	220	237	311	17	73	7,9	30,9
da Imprese	2.617	2.626	2.566	9	-60	0,3	-2,3
da Estero	751	786	1.030	35	244	4,7	31,1
Altri incassi in conto capitale	17.163	32.629	18.177	15.467	-14.452	90,1	-44,3
<b>Incessi partite finanziarie</b>	<b>8.715</b>	<b>22.043</b>	<b>28.045</b>	<b>13.329</b>	<b>6.002</b>	<b>152,9</b>	<b>27,2</b>
<b>Incessi finali</b>	<b>897.731</b>	<b>998.878</b>	<b>1.036.136</b>	<b>101.147</b>	<b>37.258</b>	<b>11,3</b>	<b>3,7</b>
<b>Pagamenti correnti</b>	<b>924.231</b>	<b>947.043</b>	<b>995.275</b>	<b>22.813</b>	<b>48.232</b>	<b>2,5</b>	<b>5,1</b>
Personale in servizio	172.059	181.281	184.493	9.222	3.213	5,4	1,8
Acquisto di beni e servizi	155.519	162.965	166.888	7.446	3.924	4,8	2,4
Trasferimenti ad altri soggetti	477.987	482.918	513.125	4.931	30.206	1,0	6,3
a Famiglie	400.126	409.372	435.141	9.247	25.769	2,3	6,3
a Imprese	53.824	49.435	56.202	-4.388	6.766	-8,2	13,7
a Estero	24.037	24.110	21.782	73	-2.329	0,3	-9,7
Interessi passivi	67.695	67.024	76.982	-671	9.957	-1,0	14,9
Altri pagamenti correnti	50.971	52.856	53.787	1.884	932	3,7	1,8
<b>Pagamenti in conto capitale</b>	<b>62.713</b>	<b>79.882</b>	<b>114.388</b>	<b>17.169</b>	<b>34.506</b>	<b>27,4</b>	<b>43,2</b>
Investimenti fissi lordi	38.780	39.184	53.240	403	14.057	1,0	35,9
Trasferimenti ad altri soggetti	20.373	32.421	55.136	12.049	22.714	59,1	70,1
a Famiglie	3.048	7.207	21.228	4.160	14.021	136,5	194,6
a Imprese	16.609	24.686	33.399	8.077	8.713	48,6	35,3
a Estero	716	528	508	-188	-20	-26,3	-3,8
Altri pagamenti in conto capitale	3.560	8.277	6.012	4.717	-2.265	132,5	-27,4
<b>Pagamenti partite finanziarie</b>	<b>19.971</b>	<b>36.480</b>	<b>32.023</b>	<b>16.490</b>	<b>-4.437</b>	<b>82,6</b>	<b>-12,2</b>
<b>Pagamenti finali</b>	<b>1.006.91</b>	<b>1.063.38</b>	<b>1.141.686</b>	<b>56.471</b>	<b>78.300</b>	<b>5,6</b>	<b>7,4</b>
<b>Saldo di parte corrente</b>	<b>-55.964</b>	<b>-6.487</b>	<b>-9.269</b>	<b>49.478</b>	<b>-2.782</b>		
<b>Saldo primario</b>	<b>-41.489</b>	<b>2.517</b>	<b>-28.568</b>	<b>44.005</b>	<b>-31.085</b>		
<b>Saldo</b>	<b>-109.183</b>	<b>-64.507</b>	<b>-105.549</b>	<b>44.676</b>	<b>-41.042</b>		

## Province e Comuni

Particolare riguardo occupano, nella definizione dei tendenziali basati sulla legislazione vigente, le nuove disposizioni per il comparto delle Province e dei Comuni in materia di vincoli di finanza pubblica e contributi agli investimenti. In particolare, a decorrere dall'anno 2019 tutti gli Enti locali sono tenuti al rispetto del risultato di competenza non negativo (prospetto di verifica degli equilibri allegato al rendiconto della gestione previsto dall'allegato 10 del decreto legislativo 23 giugno 2011, n. 118). Di conseguenza, tra le entrate e le spese finali non solo è considerato il Fondo pluriennale, di entrata e di spesa, al netto della quota rinveniente da indebitamento, ma anche l'avanzo di amministrazione e l'accensione prestiti. Le previsioni sono prodotte ipotizzando il rispetto delle regole di finanza pubblica da parte del comparto e tenendo conto di un'ipotesi pluriennale di operazioni di investimento, da realizzare con i contributi agli investimenti messi a disposizione con le leggi di bilancio a partire dal 2018 e con le risorse del PNRR e del PNC.

La trasposizione delle nuove regole di finanza pubblica in dati di previsione di cassa parte dalla considerazione degli effetti delle nuove regole sulla cassa e dall'effetto delle stime relative agli accertamenti e agli impegni sulla cassa stessa.

Le stime risentono della proroga del regime di tesoreria unica al 31 dicembre 2025 disposto dal comma 636 della legge 30 dicembre 2021, n. 234 – legge di bilancio 2022. Le stime incorporano, altresì, gli effetti derivanti dal generalizzato aumento dei beni energetici e dell'inflazione che si riflettono su contratti di servizio oltre che sull'acquisto di beni; inoltre, con riferimento alla spesa per il personale è stata prevista la sottoscrizione, nel 2024, del contratto 2022-2024 del comparto delle funzioni locali.

Le previsioni considerano, altresì, le manovre a carico del comparto degli enti locali:

- il contributo alla finanza pubblica pari a 250 milioni di euro per ciascuno degli anni dal 2024 al 2028, di cui 200 milioni di euro annui a carico dei comuni e 50 milioni di euro annui a carico delle province e delle città metropolitane previsto dal comma 533 dell'articolo 1 della legge 30 dicembre 2023, n. 213;
- il contributo alla finanza pubblica per ciascuno degli anni 2024-2025, pari a 100 milioni di euro, per i comuni, e a 50 milioni di euro, per le province e le città metropolitane, previsto dall'articolo 1, comma 850, della legge n. 178 del 30 dicembre 2020, come modificato dall'articolo 6-ter del decreto-legge del 29 settembre 2023, n. 132, convertito nella legge 27 novembre 2023, n. 170.

L'incremento crescente di risorse dal 2022 al 2030 disposto con la legge di bilancio n. 234 del 2021 e finalizzato al raggiungimento degli obiettivi di servizio sugli asili nido, sul trasporto disabili e sui servizi sociali, in attesa della definizione dei LEP, viene tenuto in debito conto nelle stime di entrata e di spesa, analogamente ai nuovi contributi statali per le province e le città metropolitane per il finanziamento e lo sviluppo delle loro funzioni fondamentali.

## IMPATTO MACROECONOMICO DEGLI INVESTIMENTI E DELLE RIFORME DEL PNRR

In considerazione della stretta integrazione fra il PNR e l'implementazione del PNRR, nel presente paragrafo si offre una valutazione aggiornata delle stime dell'impatto macroeconomico delle risorse addizionali in conto corrente e in conto capitale e di alcune delle principali riforme previste dal PNRR, tenendo conto della revisione approvata a dicembre dal Consiglio dell'UE. Utilizzando le più recenti informazioni sulle spese effettuate nel triennio 2020-2023 e sulle previsioni di spesa per gli anni successivi, l'impatto macroeconomico è valutato, dapprima, nel suo complesso e successivamente a livello settoriale e per singola missione e componente. Il paragrafo si conclude con un aggiornamento della valutazione di impatto delle principali riforme strutturali. Il nuovo PNRR può contare su un totale di risorse pari a 194,4 miliardi di euro (122,6 miliardi di prestiti e 71,8 miliardi di sovvenzioni). Rispetto alla dotazione iniziale di 191,5 miliardi, le risorse aggiuntive provengono dall'introduzione del REPowerEU (2,76 miliardi) e dall'aumento del contributo da parte dell'UE (0,16 miliardi). Le risorse considerate fanno riferimento al PNRR in senso stretto, ovvero alle misure finanziate attraverso la Recovery and Resilience Facility (RRF), principale iniziativa del più ampio pacchetto Next Generation EU (NGEU), strumento temporaneo introdotto a livello comunitario per stimolare la ripresa a seguito della pandemia da COVID-19. Oltre a questi importi, per la valutazione di impatto si tiene conto di una serie di misure strettamente connesse all'attuazione del Piano, ovvero, i 30,6 miliardi del Piano Nazionale Complementare e i 13,9 miliardi del REACT-EU, anch'esso parte di NGEU.

Impatto macroeconomico aggregato delle misure di spesa del PNRR

L'analisi dell'impatto macroeconomico complessivo dei progetti previsti nel PNRR è stata condotta inizialmente durante la stesura del Piano4 e poi aggiornata in occasione dei successivi documenti di finanza pubblica, tenendo conto delle nuove informazioni disponibili riguardo la reale progressione delle spese. Questa sezione adopera, per esigenze di confronto, lo stesso modello (QUEST-III R&D) e le stesse premesse per rivedere e aggiornare tale valutazione5 . Coerentemente con l'approccio a suo tempo adottato, al fine di isolare unicamente l'impatto addizionale sull'economia, la valutazione è stata effettuata considerando solo una parte delle risorse appena citate, ovvero quelle che finanziano progetti che possono essere considerati aggiuntivi6 . Si tratta di prestiti e sovvenzioni RRF (137,7 miliardi), fondi REACT-EU (13,9 miliardi)7 , le risorse anticipate del Fondo Sviluppo e Coesione (14,8 miliardi) e quelle stanziare attraverso il Fondo complementare (30,6 miliardi), per un totale di circa 197 miliardi. Non si tiene, quindi, conto delle misure che si sarebbero comunque realizzate in assenza del PNRR (scenario base). I risultati delle simulazioni sono descritti nella Tavola II.1, che mostra l'impatto del Piano sulle principali grandezze macroeconomiche in termini di scostamento dallo scenario base. Inoltre, per offrire un confronto tra gli impatti stimati nel nuovo PNRR e quelli della versione precedente la revisione, la tavola riporta anche le stime dell'impatto sul PIL allineate a quanto ipotizzato per la stesura del Documento Programmatico di Bilancio (DPB) 2024. Nel 2026, anno finale del Piano, per effetto delle spese ivi previste il PIL risulterebbe più alto del 3,4 per cento rispetto allo scenario base (che non considera tali spese). Rispetto a quanto stimato nel precedente aggiornamento (DPB 2024), l'impatto mediamente più elevato sul PIL è da ascrivere alle maggiori risorse nette stanziare nel nuovo Piano e al contestuale aumento dei progetti aggiuntivi rispetto alla versione precedente (+12,3 miliardi). Le differenze tra gli impatti dipendono, inoltre, dall'aggiornamento delle previsioni di spesa relative ai progetti non interessati dalla revisione del Piano.

TAVOLA II.1: PREVISIONI MACROECONOMICHE FMI (aprile 2024)						
	Mondo	Area Euro	Stati Uniti	Regno Unito	Giappone	Cina
<b>PIL</b>						
2023	3,2	0,4	2,5	0,1	1,9	5,2
2024	3,2	0,8	2,7	0,5	0,9	4,6
2025	3,2	1,5	1,9	1,5	1,0	4,1
<b>Inflazione</b>						
2023	6,8	5,4	4,1	7,3	3,3	0,2
2024	5,9	2,4	2,9	2,5	2,2	1,0
2025	4,5	2,1	2,0	2,0	2,1	2,0

Andando in maggiore dettaglio su quanto riguarda le ipotesi sottostanti le simulazioni, si è adottata un'ipotesi specifica sull'efficienza degli investimenti pubblici. In linea con gli ambiziosi obiettivi del Piano, si è assunto che gli investimenti finanziati siano quelli con un'elevata efficienza e ricaduta in termini di crescita del prodotto potenziale. Questa scelta rispecchia, inoltre, l'interazione tra gli investimenti e l'ambizioso programma di riforme contenute nel Piano. D'altro canto, occorre notare che le misure considerate per la simulazione non comprendono, unicamente, investimenti pubblici in senso stretto. Infatti, nelle simulazioni, le misure sono state suddivise in cinque categorie di spesa, coerentemente con la composizione del Piano: investimenti pubblici, incentivi e contributi alle imprese, decontribuzione, spesa corrente e trasferimenti. Rispetto agli investimenti, le altre categorie di spesa hanno effetti di breve e lungo periodo sul PIL significativamente meno elevati. La maggior parte dei fondi per progetti aggiuntivi è destinata al finanziamento di investimenti pubblici, la parte rimanente è destinata ad incentivi per gli investimenti delle imprese, alla riduzione dei contributi fiscali sul lavoro, a spesa pubblica corrente e trasferimenti alle famiglie. In via prudenziale, non si è tenuto conto esplicitamente dell'“effetto leva” diretto ed indiretto che alcuni degli strumenti contenuti nel Piano potrebbero avere sull'economia italiana, attraverso la mobilitazione di investimenti privati. È il caso, ad esempio, dei progetti che verranno realizzati attraverso forme di partenariato pubblico-privato, contributi agli investimenti innovativi, sovvenzioni e prestiti per l'autoimprenditorialità. Occorre, infine, evidenziare come le stime presentate si limitino ad analizzare le spese realizzate e gli impatti attesi lungo un orizzonte temporale limitato nel tempo. Per una analisi degli effetti di lungo periodo sarebbe necessario introdurre una serie di ipotesi aggiuntive, tra cui l'effettiva efficacia degli investimenti realizzati, il deprezzamento del capitale accumulato, il suo decadimento in termini di efficienza, i costi di manutenzione e gestione degli investimenti realizzati e l'effetto leva sugli investimenti privati10 .

Impatto macroeconomico cumulato delle misure di spesa del PNRR per settore

Per quanto riguarda gli impatti a livello settoriale e per Missione, in linea con quanto avvenuto nel PNRR e nei successivi Documenti di Economia e Finanza, si è utilizzato il modello CGE MACGEM-IT. Si sottolinea che queste stime raccolgono gli effetti di propagazione settoriale degli interventi, fermandosi all'anno 2026 e non includono l'effetto di incremento dell'efficienza dei fattori produttivi nel medio e lungo termine, invece compreso nelle stime esposte nella Tavola II.1. Secondo le simulazioni aggiornate si valuta nel periodo 2021 – 2026 un impatto medio sul livello del PIL del 1,7 per cento, che corrisponde ad un incremento cumulato, ovvero la somma nel tempo degli scostamenti del PIL rispetto allo scenario base, di 10 punti percentuali. Nel dettaglio, i settori delle costruzioni, per via delle opere infrastrutturali; dell'industria manifatturiera; delle attività professionali, scientifiche e tecniche; dei servizi immobiliari; del commercio all'ingrosso, al dettaglio e riparazione di autoveicoli e motocicli, sono le attività che maggiormente contribuiscono alla maggiore crescita stimata del PIL; per i suddetti settori l'impatto finale cumulato, è pari, rispettivamente, a 1,8, 1,3, 1,0, 1,0, e 0,9 punti percentuali.

Considerando invece l'impatto stimato per Missioni, in tutto l'orizzonte del Piano, l'apporto più rilevante alla crescita del PIL viene dalla Missione 2 ‘Rivoluzione verde e transizione ecologica’, con un contributo cumulato all'incremento del PIL di 2,5 punti percentuali12, concentrati nel triennio 2024-2026 (cfr. Tavola II.3) e riferibili in gran parte alle Componenti 2 ‘Energia rinnovabile, idrogeno, reti e mobilità sostenibile’ e 3 ‘Efficienza energetica e riqualificazione degli edifici’13. A questo riguardo, la nuova Missione 7 ‘REPowerEU’ contribuirà per 0,3 punti percentuali alla crescita cumulata del PIL nel periodo 2021-2026. La Missione 1 ‘Digitalizzazione, innovazione, competitività, cultura e turismo’ registra un contributo di 1,9 punti percentuali, in particolare per l'apporto della Componente 1 ‘Digitalizzazione, innovazione e sicurezza nella PA’ (0,8 punti) e della Componente 2, ‘Digitalizzazione, innovazione e competitività nel sistema produttivo’ (+0,7 punti percentuali). La Missione 4 ‘Istruzione e ricerca’ contribuisce alla crescita cumulata del PIL per 1,5 punti percentuali, da attribuire, in gran parte, alla Componente 1 ‘Potenziamento dell'offerta dei servizi di istruzione: dagli asili nido alle università’ (1,1 punti). La Missione 5 ‘Inclusione e coesione’ contribuisce per 1,4 punti con una variazione rilevante da attribuire alla Componente 1 ‘Politiche del lavoro’ (+0,8 punti).

TAVOLA II.3: IMPATTO SUL PIL DEL PNRR PER MISSIONI E COMPONENTI (scostamenti percentuali cumulati rispetto allo scenario base)		
	2021 - 2023	2024 - 2026
<b>Totale</b>	<b>1,5</b>	<b>8,6</b>
<b>M1: digitalizzazione, innovazione, competitività, cultura e turismo</b>	<b>0,4</b>	<b>1,4</b>
M1-C1: digitalizzazione, innovazione e sicurezza nella PA	0,1	0,7
M1-C2: digitalizzazione, innovazione e competitività nel sistema produttivo	0,3	0,4
M1-C3: turismo e cultura 4.0	0,0	0,3
<b>M2: rivoluzione verde e transizione ecologica</b>	<b>0,3</b>	<b>2,3</b>
M2-C1: agricoltura sostenibile ed economia circolare	0,0	0,3
M2-C2: energia rinnovabile, idrogeno, rete e mobilità sostenibile	0,0	0,9
M2-C3: efficienza energetica e riqualificazione degli edifici	0,2	0,8
M2-C4: tutela del territorio e della risorsa idrica	0,0	0,3
<b>M3: Infrastrutture per una mobilità sostenibile</b>	<b>0,1</b>	<b>0,9</b>
M3-C1: investimenti sulla rete ferroviaria	0,1	0,8
M3-C2: intermodalità e logistica integrata	0,0	0,1
<b>M4: Istruzione e ricerca</b>	<b>0,2</b>	<b>1,3</b>
M4-C1: potenziamento dell'offerta dei servizi di istruzione	0,2	1,0
M4-C2: dalla ricerca all'impresa	0,1	0,3
<b>M5: Inclusione e coesione</b>	<b>0,3</b>	<b>1,1</b>
M5-C1: politiche per il lavoro	0,2	0,5
M5-C2: infrastrutture sociali, famiglie e comunità del terzo settore	0,1	0,4
M5-C3: interventi speciali per la coesione territoriale	0,0	0,1
<b>M6: salute</b>	<b>0,1</b>	<b>0,9</b>
M6-C1: reti di prossimità, strutture e telemedicina per l'assistenza	0,1	0,5
M6-C2: innovazione, ricerca e digitalizzazione del S.S.N.	0,0	0,4
<b>M7: REPowerEU</b>	<b>0,0</b>	<b>0,3</b>
Nota: Eventuali imprecisioni derivano dagli arrotondamenti.		
Fonte: Elaborazione MEF- DT su modello MACGEM-IT.		

Fonte: Ministero Economia e Finanza - DEF 2024



### 3.1.2 Considerazioni di finanza pubblica della Banca d'Italia

#### L'economia mondiale e le relazioni internazionali

Nel 2023 le tensioni internazionali si sono acuite: il protrarsi del conflitto in Ucraina, lo scoppio di una nuova crisi in Medio Oriente e la crescente contrapposizione tra Stati Uniti e Cina condizionano tuttora le politiche economiche e commerciali, aumentano i rischi finanziari per le imprese e inducono una riconfigurazione degli scambi commerciali verso partner considerati più sicuri. Tali fattori concorrono a determinare un arretramento nel grado di integrazione economica fra regioni del mondo.

A fronte di queste tensioni, lo scorso anno l'economia globale è cresciuta del 3,2 per cento, poco meno del 2022. La dinamica del prodotto è stata eterogenea tra regioni: al dinamismo dell'attività negli Stati Uniti e a una generale resilienza nelle economie emergenti si sono contrapposti il forte rallentamento nell'area dell'euro e una ripresa della Cina inferiore alle attese, condizionata dalla fragilità del settore immobiliare.

Le banche centrali nelle maggiori economie avanzate hanno inasprito ulteriormente l'orientamento delle politiche monetarie, così da contrastare le pressioni sui prezzi ancora in larga parte derivanti dalle strozzature nelle catene di produzione globali e dal rincaro dell'energia del precedente biennio. L'inflazione è scesa rapidamente dai picchi raggiunti nel 2022 riportandosi, già alla fine dell'anno scorso, su livelli più vicini agli obiettivi delle banche centrali, con un deciso rallentamento anche delle componenti di fondo.

I più alti tassi di interesse hanno accresciuto il rischio di default per i paesi a basso reddito con debiti rilevanti verso l'estero. Secondo le principali istituzioni finanziarie internazionali, oltre la metà di queste economie si trova in condizioni di elevata vulnerabilità finanziaria.

Le divisioni che hanno caratterizzato le relazioni tra blocchi di paesi hanno ostacolato la realizzazione di azioni concrete per il raggiungimento di alcuni obiettivi condivisi dalla comunità internazionale, come la risoluzione delle crisi debitorie di alcuni paesi africani e il contrasto e l'adattamento al cambiamento climatico. È tuttavia continuato il dialogo sul tema della finanza sostenibile e sulla diffusione di dati utili a orientarla. All'interno del G20 sono proseguiti gli sforzi volti a rafforzare il ruolo delle istituzioni finanziarie internazionali. Nell'ambito del G7, oltre alle misure varate per fornire supporto all'economia dell'Ucraina e per sanzionare la Russia, sono stati conseguiti progressi sulla sicurezza degli approvvigionamenti energetici e alimentari. È inoltre continuato l'impegno per sostenere la cooperazione sul contrasto al cambiamento climatico e sul rafforzamento della resilienza ai rischi informatici nel settore finanziario; è stato confermato il supporto ai lavori promossi dal G20 per rendere più efficienti i pagamenti internazionali.

#### L'economia e le politiche di bilancio dell'area dell'euro

Nel 2023 il prodotto interno lordo dell'area dell'euro ha fortemente rallentato, dopo due anni di crescita sostenuta. Gli investimenti hanno risentito della politica monetaria restrittiva; i consumi delle famiglie, seppure in un contesto di disinflazione, sono stati frenati dal livello elevato dei prezzi di molte voci di spesa. Le tensioni sui mercati globali hanno rallentato gli scambi commerciali. La dinamica del prodotto è rimasta moderata anche nei primi mesi del 2024.

In un quadro di alta inflazione, i rialzi dei tassi di interesse ufficiali e l'attesa che essi sarebbero rimasti ancora a lungo su livelli elevati hanno concorso a mantenere tese le condizioni finanziarie fino allo scorso ottobre. Nella parte finale dell'anno la veloce discesa dell'inflazione, grazie al calo dei prezzi dei prodotti energetici e alla minore spinta di quella di fondo, ha generato aspettative di una più prossima e rapida attenuazione della restrizione monetaria da parte delle principali banche centrali. Ciò ha favorito un deciso miglioramento delle condizioni finanziarie, con un aumento dei corsi azionari e una riduzione sia dei rendimenti dei titoli di Stato e delle obbligazioni private, sia dei rispettivi premi per il rischio. Nel corso dell'anno sono inoltre proseguite le emissioni di obbligazioni verdi da parte di enti privati e di istituzioni pubbliche.

Secondo gli analisti e le previsioni più recenti degli organismi internazionali, la disinflazione proseguirà quest'anno e nel prossimo, riportando la crescita dei prezzi in linea con l'obiettivo di inflazione della Banca centrale europea.

Nel 2023 il disavanzo delle Amministrazioni pubbliche in rapporto al prodotto nella media dell'area dell'euro è diminuito per il terzo anno consecutivo, collocandosi al 3,6 per cento; secondo le ultime previsioni della Commissione europea scenderebbe quest'anno al 3. Il peso del debito pubblico, in media al 90 per cento del prodotto, si stabilizzerebbe nell'anno in corso.

Tutti gli Stati membri della UE hanno rivisto i propri piani nazionali di ripresa e resilienza, nella maggior parte dei casi anche per incorporare interventi legati al nuovo strumento REPowerEU. In seguito a queste revisioni, l'ammontare di fondi erogabili mediante il Dispositivo per la ripresa e la resilienza risulta ora di quasi 650 miliardi. Finora ne sono stati versati circa 233 (oltre 82 nel 2023), di cui 148 sotto forma di sovvenzioni. Per finanziare queste erogazioni, la Commissione europea ha fatto ricorso a emissioni di eurobond.

Lo scorso aprile il Parlamento europeo e il Consiglio della UE hanno approvato le nuove regole di bilancio europee.

#### La finanza Pubblica

Nel 2023 l'indebitamento netto delle Amministrazioni pubbliche è sceso al 7,4 per cento del prodotto (dall'8,6 dell'anno precedente), anche per effetto della riduzione delle misure di sostegno adottate per fronteggiare la crisi energetica. Il calo è stato però nettamente più contenuto di quanto programmato lo scorso autunno dal Governo a causa dei maggiori oneri per il Superbonus, che avrebbe inciso sul disavanzo del 2023 per quasi 4 punti di PIL. Gli investimenti fissi lordi sono aumentati di oltre un quarto, al 3,2 per cento del prodotto, il livello più alto dal 2009. Il rapporto tra il debito pubblico e il PIL, soprattutto grazie a un differenziale favorevole tra la crescita nominale dell'economia e l'onere medio, è sceso di 3,2 punti, al 137,3 per cento, un valore di poco superiore a quello precedente la pandemia.

Nel Documento di economia e finanza 2024 (DEF 2024) il Governo ha presentato il nuovo quadro tendenziale dei conti pubblici per il periodo 2024-27, ma ha rimandato la definizione degli obiettivi al primo Piano strutturale di bilancio a medio termine che, secondo la nuova governance europea, dovrà essere presentato entro il prossimo 20 settembre. Il forte ridimensionamento della spesa per il Superbonus e il venire meno delle misure espansive contro i rincari energetici contribuirebbero in modo determinante al deciso calo dell'indebitamento netto (al 4,3 per cento del PIL) atteso nell'anno in corso. La riduzione continuerebbe nel 2025 (anche per la cessazione degli sgravi contributivi in essere prevista dalla legislazione vigente) e nei due anni successivi, fino al 2,2 per cento nel 2027. Anche per il dispiegarsi degli effetti di cassa delle agevolazioni edilizie maturate negli anni precedenti, il rapporto tra il debito e il prodotto aumenterebbe invece fino al 139,8 per cento nel 2026, per poi diminuire leggermente (0,2 punti) l'anno successivo.

#### I mercati monetari e finanziari

Nel 2023 le condizioni dei mercati finanziari italiani sono state influenzate principalmente dall'orientamento della politica monetaria e dalle attese sull'andamento dei tassi ufficiali, in un contesto contraddistinto da incertezza sul quadro macroeconomico e da tensioni geopolitiche. Dall'autunno tali condizioni hanno risentito positivamente delle aspettative di un allentamento monetario determinato dalle minori pressioni inflazionistiche nell'area dell'euro e nelle altre principali economie avanzate, malgrado l'intensificarsi dei rischi connessi con i conflitti in Ucraina e in Medio Oriente.

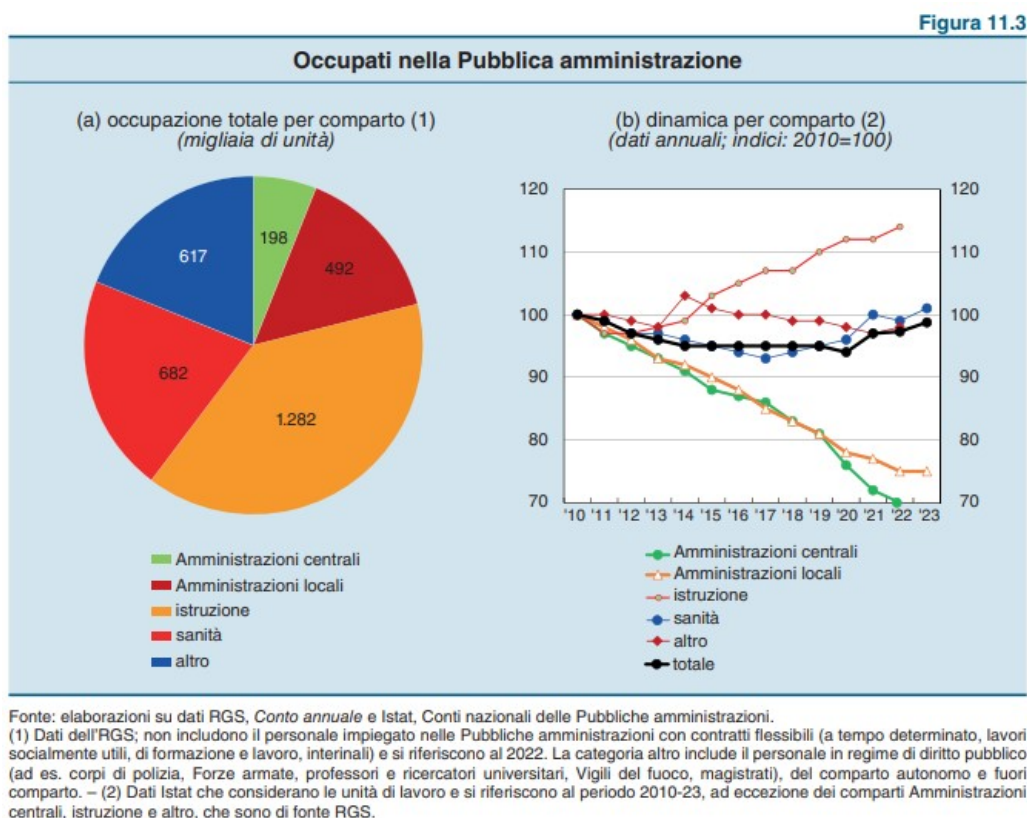
Nel complesso dell'anno il rendimento dei titoli di Stato decennali italiani e il loro differenziale con quelli tedeschi sono diminuiti. Le condizioni di liquidità del mercato italiano sono migliorate. Le ingenti emissioni nette sono state assorbite in maniera ordinata, soprattutto grazie alla forte domanda da parte delle famiglie residenti, a sua volta sostenuta da emissioni rivolte alla clientela al dettaglio. È inoltre proseguito il collocamento di titoli destinati a finanziare progetti che mirano a sostenere la transizione ecologica.

Gli spread delle obbligazioni private si sono ridotti, favorendo il ricorso al mercato da parte delle società non finanziarie e delle banche. Le quotazioni azionarie sono cresciute in modo marcato, sebbene in misura diversa tra comparti; hanno beneficiato del miglioramento della fiducia degli investitori nell'ultima parte dell'anno, legato principalmente alla realizzazione di utili societari superiori alle attese.

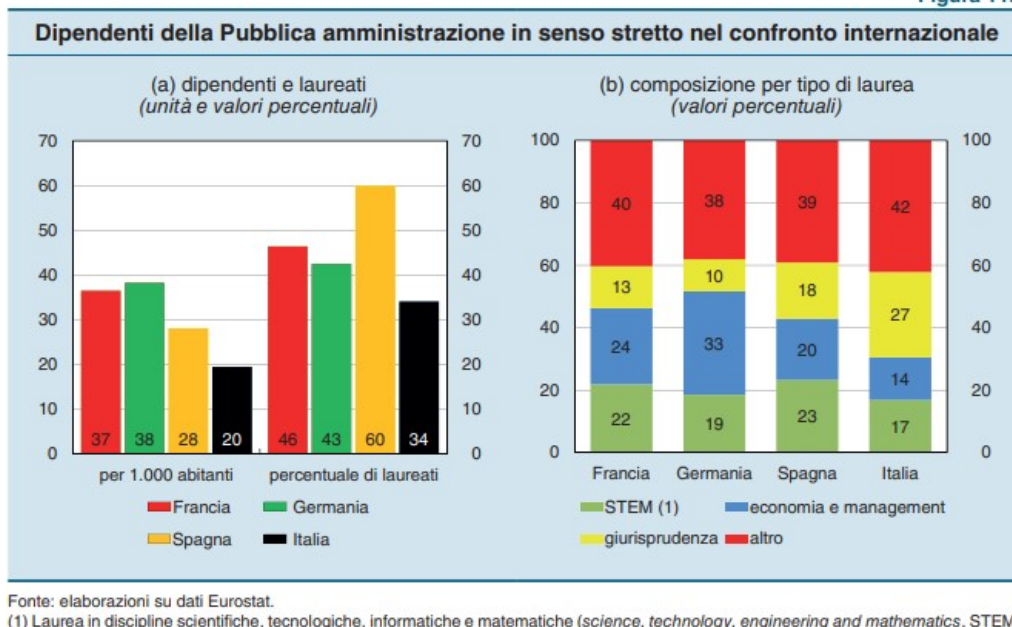
Nei primi mesi del 2024 la domanda di titoli di Stato italiani si è mantenuta elevata e il differenziale di rendimento con i corrispondenti titoli tedeschi è ulteriormente sceso, nonostante il ridimensionamento delle aspettative di riduzione dei tassi di interesse ufficiali rispetto alla fine del 2023 e l'acuirsi delle tensioni geopolitiche. Il rialzo dell'indice azionario italiano è proseguito, sostenuto dal settore finanziario, ed è stato maggiore di quello dell'area dell'euro.

## La Pubblica amministrazione

Nel 2022, ultimo anno per cui sono disponibili i dati della Ragioneria generale dello Stato (RGS), i dipendenti pubblici erano quasi 3,3 milioni: di questi, circa 1,3 erano impiegati presso la Pubblica amministrazione in senso stretto (Amministrazioni centrali e locali, Forze dell'ordine, magistrati, ecc.), altrettanti nell'istruzione e circa 680.000 nella sanità (fig. 11.3.a). Secondo i Conti nazionali dell'Istat, nel 2023 i dipendenti della Pubblica amministrazione sono aumentati dell'1,5 per cento rispetto all'anno precedente. Nello scorso decennio, per contro, l'occupazione era fortemente diminuita, soprattutto nelle Amministrazioni centrali (in particolare nei ministeri) e in quelle locali, per effetto delle limitazioni al turnover (fig. 11.3.b)



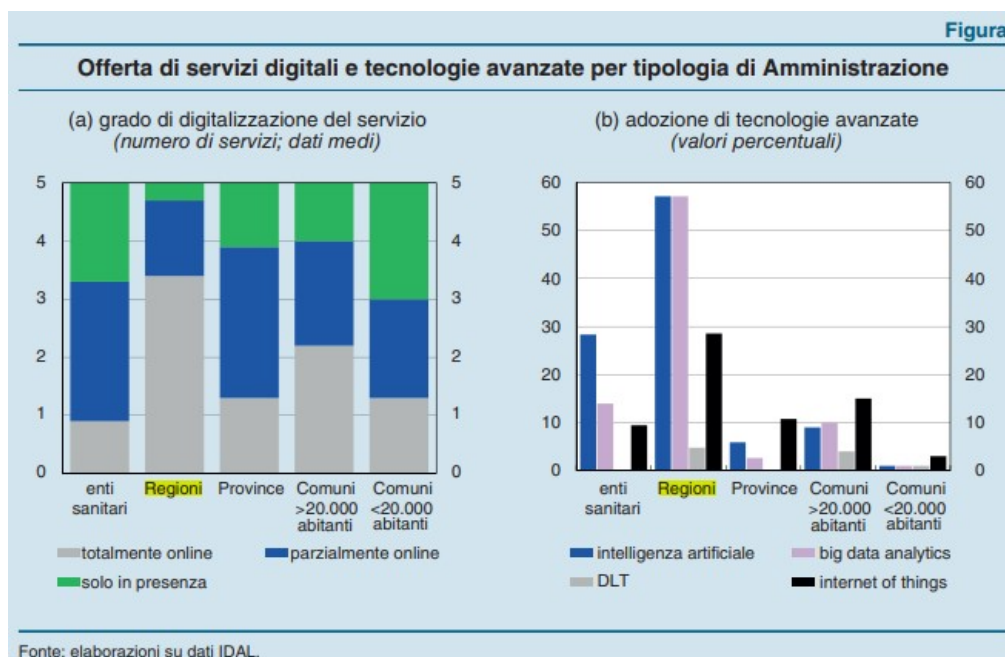
Anche a seguito di tali andamenti, tra le principali economie dell'area dell'euro l'Italia in rapporto alla popolazione ha il più basso numero di dipendenti nella Pubblica amministrazione in senso stretto (fig. 11.4.a). Questi sono inoltre in media più anziani (48 anni rispetto ai 45 degli altri paesi considerati) e meno istruiti: solo il 34 per cento possiede un titolo di studio universitario, contro una media europea di circa il 50. Tra essi è più bassa la quota di laureati in economia e management e in discipline scientifiche, tecnologiche, informatiche e matematiche, mentre è più elevata l'incidenza di addetti con una formazione di tipo giuridico (fig. 11.4.b).



L'età anagrafica avanzata e il basso livello di istruzione dei dipendenti potrebbero rallentare la fornitura di servizi digitali da parte del settore pubblico. Nonostante i progressi dell'ultimo decennio, infatti, secondo gli indicatori del digital economy and society index (DESI) elaborati dalla Commissione europea, nel 2022 l'Italia occupava la ventesima e la ventitreesima posizione nella UE per capacità di erogare servizi online rispettivamente ai cittadini e alle imprese. Nel nostro paese il processo di digitalizzazione mostra uno stato di avanzamento eterogeneo per tipologia e dimensione degli enti; il suo completamento, anche grazie alle risorse messe a disposizione dal PNRR, può migliorare la qualità e la tempestività dei servizi erogati (cfr. il riquadro: La digitalizzazione delle Amministrazioni locali).

#### Digitalizzazione delle amministrazioni locali

L'edizione 2023 dell'Indagine sulla digitalizzazione delle Amministrazioni locali (IDAL), condotta dalla Banca d'Italia e in corso di pubblicazione, ha permesso di raccogliere informazioni sull'offerta e sulla domanda di servizi pubblici digitali, oltre che sulle dotazioni informatiche e sul capitale umano di Regioni, Province, Comuni ed enti sanitari. I dati indicano che lo sviluppo digitale nella Pubblica



amministrazione è migliorata nel confronto con la precedente edizione sotto svariati profili, sebbene permanga un significativo divario tra enti di diversa dimensione. Nel 2022, sui cinque servizi esaminati nell'indagine, specifici per ciascuna tipologia di ente, in media 3,1 erano offerti almeno parzialmente online. Rispetto al 2020, la quota di enti che offriva almeno un servizio all'utenza in modalità digitale o parzialmente digitale è salita dal 58 al 94 per cento. L'offerta di servizi fruibili totalmente online è più frequente nelle Regioni e nei Comuni più grandi (figura, pannello a). Il Mezzogiorno presenta ancora alcuni ritardi, per quanto le differenze con il resto del Paese si stiano colmando. Il 5,2 per cento degli enti aveva adottato o si predispondeva ad adottare almeno una delle quattro tecnologie oggi di frontiera: l'intelligenza artificiale, i big data analytics, la internet of things e la distributed ledger technology (DLT). Le prime due rappresentano le soluzioni maggiormente utilizzate negli enti sanitari e soprattutto nelle Regioni; l'impiego della internet of things è risultato relativamente più diffuso nei comuni più grandi (figura, pannello b). Tutte le Regioni, due terzi delle Province e poco più di un terzo degli enti sanitari sono dotati di un sistema di digitalizzazione delle procedure di appalto di beni e servizi (e-procurement), la cui adozione è più frequente negli enti del Nord Est e tra i Comuni di maggiore dimensione.

Per quanto riguarda la diffusione di modalità di pagamento digitali, l'indagine ne evidenzia una significativa crescita: il 60 per cento degli enti consentiva di effettuare pagamenti sul proprio sito web, a fronte del 37 nel 2020 e del 20 nel 2017, soprattutto grazie all'integrazione con le funzionalità offerte da PagoPA. La dotazione di infrastrutture informatiche e di risorse umane con competenze relative alle tecnologie dell'informazione e della comunicazione (information and communication technology, ICT), rappresenta uno dei requisiti principali per lo sviluppo digitale. Secondo l'indagine, il 79 per cento degli enti disponeva di una connessione veloce, il 30 di una connessione ultraveloce. La quota di spesa in conto capitale destinata agli investimenti informatici è aumentata rispetto al



biennio precedente per tutte le tipologie di enti, in particolare per i Comuni con meno di 20.000 abitanti, dove è passata dall'11 al 21 per cento. Nella media degli enti intervistati, circa il 12 per cento del personale era in possesso di una laurea STEM, a fronte del 22 per cento di laureati in altre discipline; la quota era più contenuta nei Comuni di minore dimensione (tavola). Per rafforzare la digitalizzazione dei processi, circa il 30 per cento degli enti considerati ha svolto attività di formazione in materie ICT. Con riferimento al periodo 2023-26, le Regioni e i Comuni hanno programmato assunzioni di personale con un titolo STEM per circa un quinto dei flussi complessivi in ingresso.

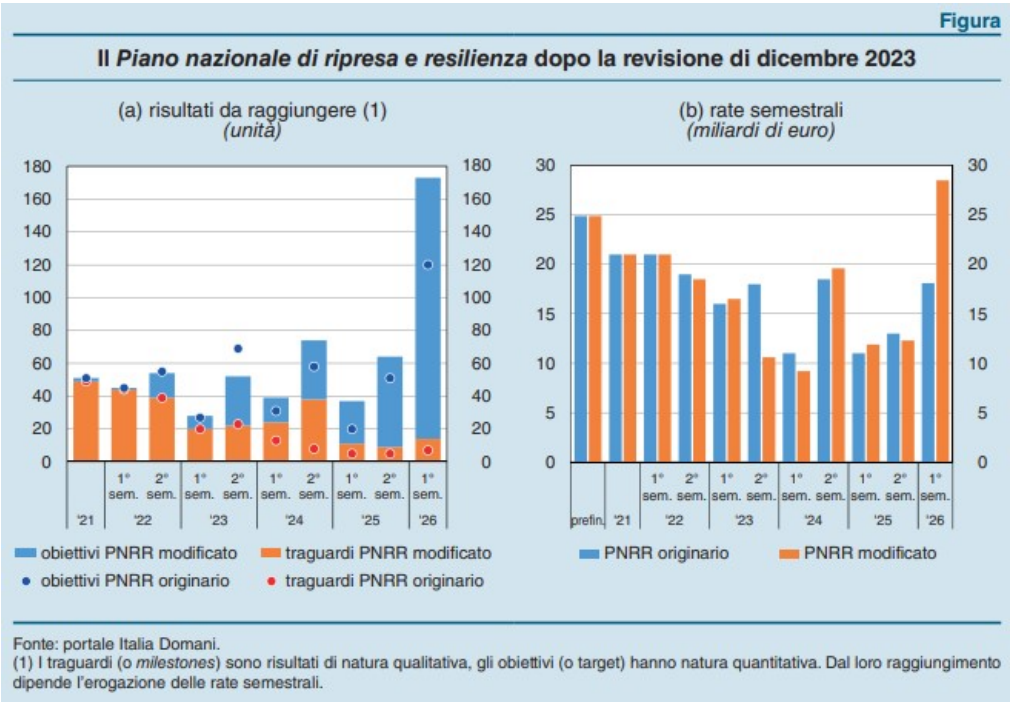
L'adozione di tecnologie digitali avanzate all'interno della Pubblica amministrazione è tra le priorità del PNRR: la missione 1 componente 1 prevede il rafforzamento delle infrastrutture digitali della Pubblica amministrazione, la facilitazione alla migrazione al cloud, un ampliamento dell'offerta di servizi ai cittadini in modalità digitale e la riforma dei processi di acquisto dei servizi ICT. Secondo la rilevazione, nel 2022 le risorse messe a disposizione nei bandi per questa missione hanno rappresentato una fonte di finanziamento di rilievo per realizzare investimenti in campo digitale favorendo, in particolare, la riduzione del ritardo tecnologico degli enti minori. L'indagine evidenzia inoltre che tutte le Regioni, la quasi totalità dei Comuni, i due terzi delle Province e oltre la metà degli enti sanitari hanno partecipato ad almeno un bando relativo ai progetti di digitalizzazione introdotti con il Piano.

I conti pubblici

Nel 2023 è proseguito il miglioramento dei conti pubblici. L'indebitamento netto delle Amministrazioni pubbliche in rapporto al PIL è sceso di 1,2 punti percentuali, al 7,4 per cento. Il calo ha rispecchiato sia la diminuzione del disavanzo primario (di 0,7 punti, al 3,6 per cento del PIL), sia la contrazione della spesa per interessi (dal 4,2 al 3,8 per cento del prodotto). Tuttavia la riduzione è stata più contenuta di quanto programmato dal Governo lo scorso autunno, per effetto di una spesa per il Superbonus molto superiore alle previsioni (di circa 2,0 punti percentuali di PIL). Il rapporto tra il debito e il prodotto ha continuato a scendere (-3,2 punti, al 137,3 per cento), soprattutto grazie al differenziale particolarmente ampio tra la crescita nominale e l'onere medio del debito. Nel medio termine l'incidenza del debito pubblico sul PIL risentirà in modo decisivo della crescita dell'economia. Il necessario aumento del potenziale di crescita dovrebbe giovare dell'efficace realizzazione dei programmi previsti dal PNRR: secondo stime a suo tempo effettuate, non sostanzialmente modificate dalla recente riprogrammazione del Piano, ciò potrebbe tradursi in un innalzamento del prodotto potenziale compreso tra 3,0 e 6,0 punti percentuali nell'arco del prossimo decennio. In linea con le scadenze concordate a livello europeo, l'attuazione del PNRR sta proseguendo attraverso l'adozione di interventi di riforma e il raggiungimento dei primi risultati quantitativi intermedi; entro giugno 2026 dovranno essere completate le opere previste e attuati tutti i programmi di spesa

Stato di attuazione del Piano Nazionale di Ripresa e Resilienza

L'attuazione del PNRR procede in linea con le scadenze concordate a livello europeo. Alla fine del 2023 l'Italia aveva incassato quasi 102 miliardi, di cui 41,0 sotto forma di sovvenzioni e 60,9 di prestiti, a fronte dei 178 traguardi e obiettivi raggiunti fino al primo semestre dell'anno. È in fase di valutazione da parte della Commissione europea la richiesta del Governo di pagamento della quinta rata, pari a 10,6 miliardi, relativa agli ulteriori 52 traguardi e obiettivi raggiunti nel secondo semestre. Secondo nostre elaborazioni su dati dell'Autorità nazionale anticorruzione (ANAC) e su quelli delle Casse edili, alla fine del 2023 risultavano pubblicati i bandi di gara relativi a quasi due terzi delle risorse che erano state assegnate ai soggetti attuatori e che richiedevano una procedura di affidamento. Per i lavori pubblici finanziati o cofinanziati dal PNRR per i quali è possibile monitorare lo stato di avanzamento dei lavori, quelli con cantieri avviati rappresentano quasi la metà delle risorse bandite. Lo scorso dicembre il Consiglio dell'Unione europea ha approvato una revisione del Piano italiano, con un incremento della dotazione finanziaria da 191,5 a 194,4 miliardi. In particolare il PNRR prevede ora una missione dedicata alla transizione ecologica (REPowerEU), con una spesa stimata in oltre 11 miliardi di euro, oltre a nuovi investimenti e al rafforzamento della dotazione di alcuni interventi per quasi 14 miliardi, a fronte della totale o parziale eliminazione di progetti esistenti per oltre 22 miliardi. A seguito della revisione il numero complessivo di traguardi e obiettivi da raggiungere entro giugno del 2026 è aumentato da 527 a 617, con uno slittamento delle scadenze verso la fase finale del Piano e la conseguente rimodulazione delle rate di finanziamento (figura).



A fronte della revisione è stato adottato il DL 19/2024, che ha aggiornato il quadro di finanza pubblica e ha previsto misure per l'attuazione del Piano stesso. Il decreto ha introdotto incentivi per gli uffici giudiziari che raggiungono gli obiettivi fissati e penalizzazioni per le amministrazioni responsabili dei progetti che dovessero rivelarsi inadempienti. È intervenuto inoltre su alcune politiche settoriali interessate dal PNRR; ha in particolare disciplinato il programma Transizione 5.0, contenente incentivi fiscali alle imprese per investimenti tecnologici che consentano un risparmio energetico nell'ambito dei processi produttivi. Il suo inserimento all'interno del PNRR – contestualmente al ridimensionamento di programmi di investimento delle Amministrazioni pubbliche – ha determinato una parziale ricomposizione delle risorse a favore degli incentivi alle imprese.

I risultati raggiunti finora hanno riguardato prevalentemente l'adozione di interventi di riforma e di atti propedeutici all'avvio degli investimenti, ma anche il



conseguimento di alcuni obiettivi quantitativi intermedi (ad es. per quanto attiene al rafforzamento del personale degli uffici giudiziari). Nei restanti due anni fino alla conclusione del Piano dovranno essere completate le opere previste e attuati tutti i programmi di spesa. Dovrà inoltre proseguire l'impegno per il miglioramento del quadro normativo in alcuni ambiti particolarmente rilevanti per la competitività del Paese, come la disciplina della concorrenza dei mercati e la semplificazione delle procedure amministrative (con particolare riferimento a quelle relative all'avvio dell'attività di impresa). Allo stesso tempo, dovranno essere raggiunti gli obiettivi quantitativi collegati ai provvedimenti già adottati (ad es. in materia di giustizia, contrasto all'evasione fiscale e riduzione dei tempi di esecuzione delle opere pubbliche).

*Fonte: Relazione annuale Banca d'Italia - Maggio 2024*

### 3.1.3 Documento Programmatico di Bilancio

#### **Premessa**

La NADEF è stata sostituita dal Piano strutturale di bilancio a medio termine - La nota di aggiornamento al documento di economia e finanza (NADEF), di regola deve essere presentata alle Camere entro il 27 settembre di ogni anno, con lo scopo di aggiornare le previsioni economiche e di finanza pubblica (PIL e relative correlazioni con debito e deficit in primis) già contenute del DEF, presentato dal Consiglio dei ministri il 9 aprile scorso. In altre parole, la NADEF è un'occasione per rivedere - al rialzo o al ribasso - le stime precedentemente stilate alla luce di nuovi e maggiori dati e informazioni sulle dinamiche macroeconomiche in Italia.

### 3.1.3.1 Tendenze recenti dell'economia e della finanza pubblica

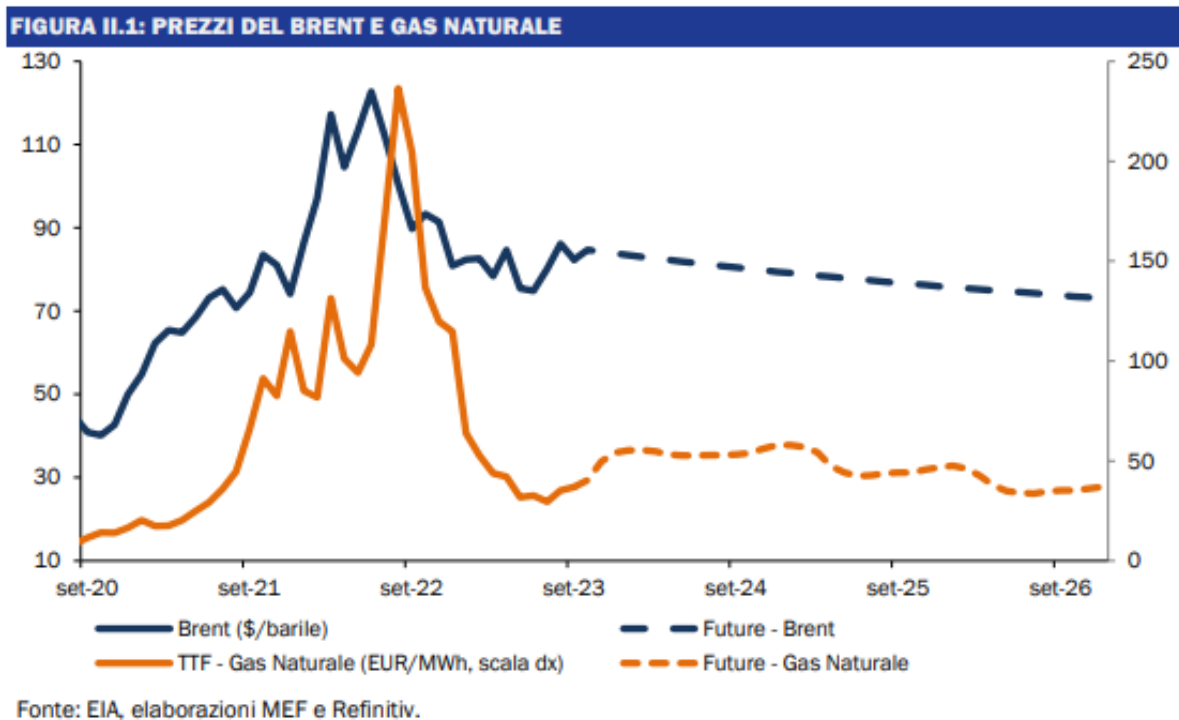
#### L'inflazione, il commercio internazionale e la crescita mondiale

In chiusura del 2023, in un contesto di crescita globale in rallentamento rispetto alla media dello scorso anno, l'attività economica e le politiche monetarie continuano a essere influenzate dall'elevata inflazione. Anche se il punto più alto è stato toccato nell'ottobre del 2022 (10,7 per cento a/a nell'area dell'OCSE) e da allora appare in graduale riduzione, la dinamica dei prezzi appare ancora sostenuta. Le condizioni di finanziamento restrittive applicate dalle maggiori banche centrali rappresentano un freno per la domanda aggregata, già indebolita dalla perdita di potere di acquisto dei consumatori prodottasi nel corso degli ultimi due anni.

Come detto, nel corso del 2023, l'andamento dei prezzi ha iniziato progressivamente a rallentare. Nell'area dell'OCSE, a luglio, l'inflazione si è ridotta al 5,9 per cento principalmente grazie al rientro dei prezzi energetici (-7,5 per cento a/a); la componente dell'inflazione legata ai beni alimentari, invece, decelera con maggiore lentezza, essendo ancora appena al di sotto del 10 per cento (9,2 per cento). Anche l'inflazione di fondo risulta persistente; sempre in luglio era ancora pari al 6,7 per cento, con una modesta discesa rispetto al picco del 7,8 per cento a/a registrato a ottobre 2022. I maggiori previsori si attendono una progressiva diminuzione nel corso del 2024 e secondo le più recenti stime dell'OCSE, l'inflazione nelle economie del G20 dovrebbe portarsi al 4,8 per cento dal 6,0 per cento del 2023; nelle economie avanzate del G20 risulterebbe più accentuata la decelerazione della componente di fondo, che si attesterebbe al 2,8 per cento dal 4,3 per cento di quest'anno.

Riguardo ai principali beni energetici, il calo delle quotazioni del gas è stato marcato e si è consolidato nel corso della prima parte del 2023; la media del prezzo spot null'hub olandese TTF in agosto, pari a 35,2 euro al MWh, è inferiore dell'85 per cento di quella registrata nell'agosto 2022. Negli ultimi mesi il comportamento dei prezzi dei futures segnala un'interruzione della discesa delle quotazioni del gas; tuttavia, allo stesso tempo, ci sono ragioni per ritenere che i rischi di nuovi bruschi rialzi siano limitati; infatti, nel confronto con il 2022, i fattori che governano la domanda e offerta di gas in Europa appaiono ora più equilibrati.

Nonostante il deciso rientro del livello dei prezzi verificatosi nel corso del 2023, nei primi sette mesi dell'anno il consumo di gas nell'Unione europea è stato inferiore del 13 per cento rispetto ai corrispondenti mesi dell'anno precedente. È dunque possibile ritenere che, grazie all'efficientamento energetico nelle attività industriali e degli edifici, all'uso di combustibili alternativi e comportamenti più attenti e consapevoli a livello di consumo domestico, una buona parte della riduzione della domanda europea sia permanente. Dal lato dell'offerta, nonostante il calo della quota delle importazioni dalla Russia, da circa il 20 per cento in media nel 2022 a circa l'8 per cento in media nel corso del 2023, la diversificazione delle forniture di gas e la costruzione di nuovi terminali per lo stoccaggio e la rigassificazione di GNL hanno permesso di sostenere il fabbisogno e mantenere un livello ancora più elevato degli stoccaggi nell'Unione europea che risultano pieni oltre il 90 per cento.



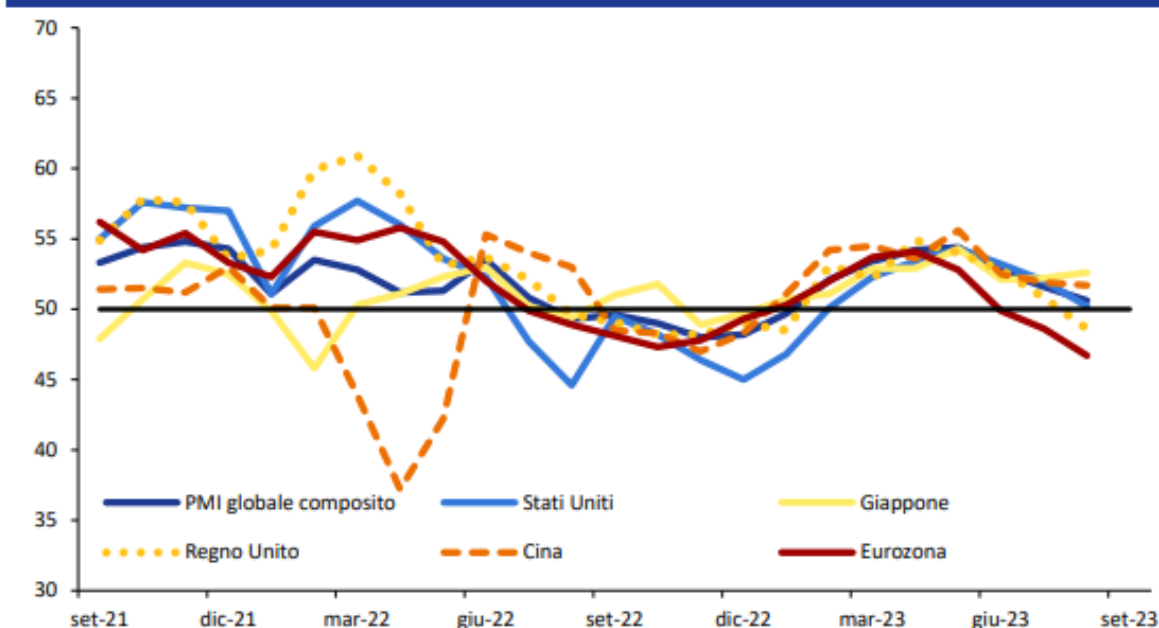
Diversamente da quella del gas, la dinamica del prezzo del petrolio è risultata nettamente al rialzo nei mesi estivi, riportando le quotazioni in linea con quelle osservate a inizio anno. Il comportamento nel corso del 2023 è risultato altalenante. Nel secondo trimestre le quotazioni erano rimaste deboli in relazione ai timori di un rallentamento della domanda mondiale; a fine giugno alcuni segnali di resilienza delle principali economie del pianeta hanno determinato una inversione di tendenza. Mentre la domanda mondiale si portava verso il massimo storico, l'offerta non saliva in modo sufficiente a riequilibrare il mercato, che osservava scorte in diminuzione. In particolare, le riserve strategiche degli Stati Uniti hanno toccato ad agosto il livello più basso degli ultimi 40 anni. Al contempo, i paesi dell'OPEC+ hanno messo in atto e sembrano intenzionati a protrarre nel tempo una politica di tagli alla produzione che, in prospettiva, dovrebbe mantenere il prezzo del greggio su livelli elevati. Quanto ai prezzi delle materie prime non energetiche, nel corso del 2023, l'indice di riferimento del FMI si contrae rispetto al 2022, pur mantenendosi su livelli medi decisamente più alti nel confronto con il periodo precedente alla pandemia COVID. Nello specifico, durante l'anno in corso e nel confronto con il 2022, i prezzi delle materie prime alimentari e dei metalli calano in media rispettivamente del 2 per cento e del 4,8 per cento ma permangono entrambi su un livello circa il 40 per cento più alto rispetto alla media 2018-2019. Allo stesso modo, i fertilizzanti, pur arretrando del 30 per cento, si scambiano al doppio del prezzo medio pre-pandemia. Diversa la dinamica delle materie prime agricole non alimentari, che diminuiscono nel corso dell'anno e i cui prezzi risultano sostanzialmente allineati rispetto ai livelli del 2019.

Anche il commercio mondiale, già appesantito dalle tensioni geopolitiche, è stato ulteriormente condizionato dalla dinamica dei prezzi. Dopo il forte rallentamento alla fine del 2022, nei primi sette mesi del 2023 il volume degli scambi di merci è risultato inferiore dell'1,6 per cento rispetto allo stesso periodo dell'anno precedente. Nel luglio di quest'anno, la contrazione tendenziale del commercio mondiale di merci si è accentuata (-3,2 per cento), sebbene il volume

degli scambi sia risultato ancora superiore del 4,8 a quello precrisi (luglio 2019). Nonostante l'attenuarsi delle restrizioni sulle catene globali del valore e la flessione dei prezzi alla produzione, anche la produzione globale in apertura del terzo trimestre dell'anno si è ridotta su base annua dello 0,2 per cento, per effetto della debole domanda, appesantita anche dalla ripresa meno vivace delle attese della Cina.

Le difficoltà del contesto mondiale si rispecchiano nell'andamento dell'indice composito globale dei responsabili degli acquisti (PMI) che, dopo essere cresciuto nei primi mesi del 2023, da maggio ha iniziato a ridursi, raggiungendo il livello dei 50,6 punti in agosto. Nel corso degli ultimi mesi, la debolezza della manifattura risulta sempre meno controbilanciata dall'espansione dei servizi, il cui indice ha iniziato a ripiegare.

**FIGURA II.3: INDICE PMI GLOBALE COMPOSITO E PER PAESE**



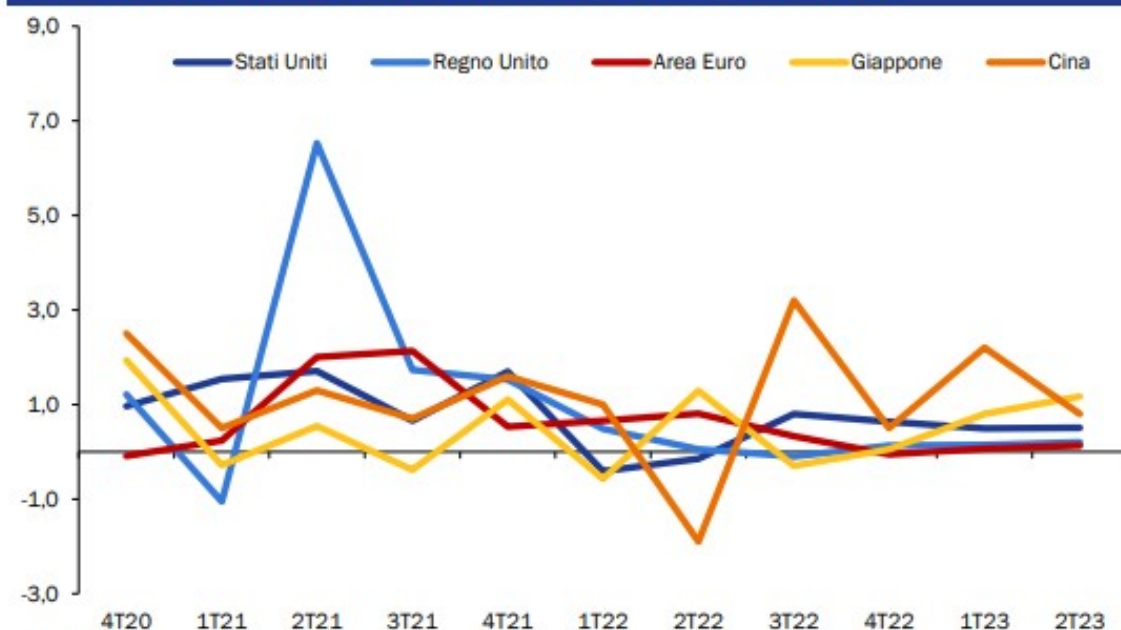
Fonte: Refinitiv.

Le statistiche macroeconomiche delle principali economie prefigurano un quadro eterogeneo, ma con aspettative comuni di un deterioramento ciclico nella seconda parte del 2023; persiste la priorità di raffreddare le pressioni inflazionistiche pur garantendo la stabilità finanziaria.

Negli Stati Uniti, i principali indicatori qualitativi segnalano la possibilità di una lieve recessione; tuttavia, i dati quantitativi pervenuti relativi al terzo trimestre confermano una sostanziale tenuta dell'economia. Per quanto riguarda l'inflazione, mentre quella complessiva ha registrato importanti progressi, quella di fondo si è dimostrata più vischiosa, specialmente nei servizi.

In Cina, a seguito dell'abolizione delle restrizioni anti-Covid e grazie al turismo e all'aumento della spesa per i servizi, l'economia aveva iniziato il 2023 con grande slancio, ma nei mesi seguenti la crescita ha gradualmente perso vigore.

**FIGURA II.5: PIL REALE DELLE MAGGIORI ECONOMIE (variazioni percentuali t/t)**



Fonte: OCSE.

L'economia del Giappone, nel corso del 2023, ha sperimentato un'accelerazione, con un aumento del PIL dello 0,8 per cento t/t nel primo trimestre e dell'1,2

per cento t/t nel secondo.

Nel Regno Unito continua la fase di debolezza dell'economia iniziata nel corso del 2022.

Complessivamente, le prospettive per l'economia mondiale appaiono condizionate da diversi rischi che includono l'ancora elevata inflazione e condizioni finanziarie più stringenti, cui si aggiungono altri rischi al ribasso come le tensioni geo-politiche, crescenti restrizioni agli scambi internazionali, l'insicurezza energetica e alimentare, maggiori rischi per la stabilità finanziaria, e livelli più elevati di debito.

*Fonte: NaDEF 27 Settembre 2023*

3.1.3.2 Previsione macroeconomica e programmatica legislazione vigente e aggiornamento del quadro di finanza pubblica

1.2 PREVISIONE MACROECONOMICA A LEGISLAZIONE VIGENTE E PROGRAMMATIC

Come indicato per la definizione del quadro macroeconomico contenuto nel PSBMT, ai fini dell'elaborazione delle previsioni sono stati integrati i dati di contabilità nazionale disponibili fino a fine settembre. Le stime di crescita sono state formulate secondo principi di cautela e prudenza, evitando di discostarsi eccessivamente dalle previsioni di consenso. Le nuove proiezioni non hanno tenuto conto dei valori più favorevoli delle variabili esogene, rispetto a quelli sottostanti il quadro macroeconomico del DEF 2024.

Nello scenario a legislazione vigente, l'espansione dell'attività economica nel 2024 resta in linea con quanto già indicato nel DEF dello scorso aprile, con un marcato contributo positivo dalla domanda estera netta e, in misura minore, dalla domanda nazionale al netto delle scorte, in particolare dagli investimenti. Le prospettive per il 2025 mostrano un'economia meno dinamica (0,9 per cento), a causa principalmente di un rallentamento nella crescita degli investimenti, mentre i consumi delle famiglie dovrebbero recuperare slancio grazie al più elevato potere d'acquisto delle retribuzioni. Successivamente, l'attività economica è attesa espandersi dell'1,1 nel 2026 e dello 0,7 per cento nel 2027. Nel 2026, gli investimenti forniranno un deciso impulso alla crescita, anche sull'onda della spinta finale dei progetti del PNRR, inclusi gli incentivi legati al pacchetto "Transizione 5.0". A questi si aggiungerebbe la ripresa della domanda mondiale pesata per l'Italia, che è prevista raggiungere un picco nel 2026. Ciononostante, il contributo della domanda estera netta tornerà a essere lievemente positivo solo a partire dal 2027. Il saldo di parte corrente della bilancia dei pagamenti in percentuale del PIL aumenterebbe gradualmente nell'orizzonte previsionale considerato fino al 2,3 per cento nel 2027. Dal lato dell'offerta, la crescita del valore aggiunto nell'industria raggiungerebbe un picco nel 2026, per poi proseguire a ritmi più contenuti. L'andamento del settore delle costruzioni dovrebbe stabilizzarsi dopo la marcata espansione nel 2024, per poi crescere complessivamente in linea con il resto del comparto industriale. I servizi, dopo un rallentamento per il 2024 che sconfiggerebbe la vischiosità dei prezzi relativi, osserverebbero la crescita maggiore nel 2025, moderandosi successivamente.

Durante l'intero orizzonte temporale di previsione, il mercato del lavoro sarà caratterizzato da un andamento crescente del numero degli occupati e un tasso di disoccupazione in calo dal 7,0 per cento del 2024 al 6,4 per cento del 2027. Si profila, inoltre, una moderata tendenza all'aumento della produttività nel periodo 2025-2027, con l'incremento maggiore previsto per il 2026. Il tasso di variazione del deflatore dei consumi, dal minimo previsto per il 2024 (pari all'1,1 per cento), è previsto risalire all'1,8 per cento nel triennio 2025-27. La crescita del deflatore del PIL è prevista all'1,9 per cento nel 2024, per poi risalire al 2,1 per cento nel 2025 e ridursi lievemente nel biennio 2026-2027.

Lo scenario programmatico (Tabella I.2-1), coerente con il sentiero di crescita della spesa netta concordato con la Commissione europea, include gli interventi del Governo volti a perseguire gli obiettivi di politica economica e fiscale, tra cui il sostegno alla domanda interna e ai redditi medio bassi. Tali misure dispiegheranno il maggior effetto espansivo nel 2025, quando il tasso di crescita del PIL reale è atteso salire all'1,2 per cento. In particolare, nella prossima manovra di bilancio verranno resi strutturali gli effetti del cuneo fiscale sul lavoro per i lavoratori dipendenti fino a determinati livelli retributivi, nonché gli interventi a sostegno delle famiglie più numerose. Si attende quindi un impulso favorevole sui consumi e, indirettamente attraverso la maggiore domanda, un impatto benefico sugli investimenti delle imprese in confronto allo scenario tendenziale a legislazione vigente. Gli effetti positivi di tali interventi si protrarranno anche nel 2026, andando a compensare il minor tasso di crescita della spesa della Pubblica Amministrazione. Per il 2026, il tasso di crescita previsto dell'economia resta quindi all'1,1 per cento. Nel 2027, l'espansione dell'attività economica si attesterà allo 0,8 per cento, al di sopra del tasso di crescita previsto nel quadro macroeconomico tendenziale. Questo non solo in virtù del protrarsi degli effetti degli interventi sopra menzionati, ma anche della maggiore spesa primaria, e in particolare in investimenti, della Pubblica Amministrazione, resa possibile dallo spazio di bilancio rispetto alla legislazione vigente assicurato dagli obiettivi di crescita della spesa netta.

Con riferimento ai prezzi, la dinamica del deflatore del PIL oscillerà intorno al 2 per cento durante l'arco di previsione, superando lievemente tale valore solo nel 2025, raggiungendo il 2,1 per cento. Nel 2027 è previsto il tasso di crescita più contenuto, pari all'1,8 per cento. Rispetto al tendenziale, nello scenario programmatico la crescita del deflatore è maggiore nel 2026. Infine, a partire dal 2025, il profilo del tasso di disoccupazione risulterebbe leggermente inferiore rispetto al quadro macroeconomico tendenziale lungo l'intero arco di previsione.

TABELLA I.2-1 : QUADRO MACROECONOMICO PROGRAMMATICO SINTETICO (1) (VARIAZIONI PERCENTUALI, SALVO OVE NON DIVERSAMENTE INDICATO)					
	2023	2024	2025	2026	2027
PIL	0,7	1,0	1,2	1,1	0,8
Deflatore PIL	5,8	1,9	2,1	2,0	1,8
Deflatore consumi	5,1	1,1	1,8	1,8	1,8
PIL nominale	6,6	2,9	3,3	3,1	2,6
Occupazione (ULA) (2)	2,3	1,2	1,0	0,9	0,9
Occupazione (FL) (3)	2,1	1,5	1,0	0,9	0,9
Tasso di disoccupazione	7,7	7,0	6,6	6,5	6,3
Bilancia partite correnti (saldo misurato sul PIL)	0,5	1,9	2,1	2,1	2,1
(1) Eventuali imprecisioni derivano dagli arrotondamenti.					
(2) Occupazione espressa in termini di unità standard di lavoro (ULA).					
(3) Numero di occupati in base all'indagine campionaria della Rilevazione Continua delle Forze Lavoro (RCFL).					

1.3 AGGIORNAMENTO DEL QUADRO DI FINANZA PUBBLICA A LEGISLAZIONE VIGENTE E PROGRAMMATICO

I dati di monitoraggio più recenti mostrano per l'anno in corso un andamento della finanza pubblica più favorevole rispetto alle attese, soprattutto dal lato delle entrate, con il gettito da imposte dirette previsto superiore del 3,6 per cento rispetto alla previsione del Programma di Stabilità 2024.

Di conseguenza, anche grazie alla variazione al rialzo del PIL nominale che incorpora le revisioni degli anni precedenti, il deficit nel 2024 è previsto ora al 3,8 per cento del PIL, con una revisione al ribasso di 0,5 punti percentuali rispetto al valore contenuto nel Programma di Stabilità (4,3 per cento) e in netta riduzione rispetto al 2023 (-3,4 punti percentuali). Il saldo primario risulterebbe già in surplus (0,1 per cento del PIL).

Nello scenario a legislazione vigente, identico a quello sottostante il PSBMT, le previsioni più favorevoli comportano un significativo miglioramento del profilo dell'indebitamento netto per il triennio 2025-2027 rispetto a quanto previsto nel Programma di Stabilità. Alla fine del triennio, il deficit si collocherebbe all'1,5 per cento del PIL (rispetto al 2,2 per cento previsto ad aprile).

La tendenza in discesa del deficit è riconducibile al progressivo consolidamento del saldo primario, guidato dal contenimento della spesa primaria e dalla riduzione della spesa per contributi agli investimenti. Al contrario, gli investimenti pubblici si manterranno su un profilo in graduale salita fino al 3,6 per cento del PIL nel 2026, in ragione della prosecuzione dell'attuazione del PNRR.

Il graduale consolidamento del surplus primario, dall'1,0 per cento del PIL nel 2025 al 2,5 per cento nel 2027, sarà tale da sopravanzare l'incremento della

spesa per interessi, prevista salire oltre il 4 per cento del PIL nel 2027, per effetto dell'aumento dei rendimenti sui titoli di debito determinato dalla politica monetaria restrittiva adottata dalla BCE.

Il quadro previsivo a legislazione vigente così descritto è stato integrato al fine di includere l'impatto atteso dalla prossima manovra di bilancio. Si ricorda che lo scenario programmatico di questo Documento coincide con quello sottostante il PSBMT che consente di rispettare il vincolo rappresentato dagli obiettivi di crescita della spesa netta definita in coerenza con l'estensione a sette anni del periodo di aggiustamento di bilancio. I tassi di crescita annuali della spesa netta che il Governo si impegna a non superare sono fissati pari all'1,3 per cento nel 2025, 1,6 per cento nel 2026 e 1,9 per cento nel 2027.

Tale percorso di crescita della spesa, oltre a rispettare i requisiti e le salvaguardie della nuova *governance* economica europea, è tale da ricondurre il *deficit* sotto la soglia del 3 per cento del PIL entro il 2026, con conseguente uscita dalla Procedura per disavanzi eccessivi. Inoltre, esso è in linea con la traiettoria di riferimento inviata dalla Commissione europea il 21 giugno 2024, dal momento che il tasso di crescita medio nel periodo 2025-2031 è pari all'1,5 per cento, pur con delle differenze nei tassi di crescita annuali. In ragione della più favorevole situazione di bilancio prevista per il 2024, conseguente alla revisione in chiave migliorativa dei dati di consuntivo di settembre sul PIL e sulla finanza pubblica, aggiustamento strutturale programmato risulta inferiore rispetto a quello sottostante la traiettoria di riferimento. Nonostante ciò, alla fine del periodo di aggiustamento il saldo primario strutturale è previsto raggiungere un surplus (3,2 per cento del PIL) prossimo a quello della traiettoria di riferimento della Commissione (3,3 per cento del PIL). Nello scenario programmatico, il deficit in rapporto al PIL è previsto scendere progressivamente, passando dal 3,8 per cento di quest'anno al 3,3 per cento nel 2025, al 2,8 per cento nel 2026, per poi attestarsi al 2,6 per cento nel 2027. Tali obiettivi programmatici si collocano al di sotto di quelli fissati nella NADEF 2023 per il triennio 2024-2026 e della previsione contenuta nel DEF 2024 per l'anno 2027. Lo scenario a legislazione vigente presenta un profilo di crescita della spesa netta inferiore alla spesa netta obiettivo, in particolare nel triennio 2025-2027. I margini di bilancio che emergono, unitamente a misure correttive dal lato della spesa e dal lato dell'entrata, verranno utilizzati per finanziare gli interventi volti a realizzare gli obiettivi di politica economica nei prossimi anni, di cui si forniranno maggiori dettagli nel paragrafo successivo. La manovra di bilancio per il prossimo triennio garantirà, pertanto, l'impegno a mantenere la spesa netta sul sentiero di crescita programmato, ma, allo stesso tempo, destinerà le risorse necessarie all'attuazione del Piano e a sostenere il sistema economico. Di conseguenza, le tendenze di fondo dello scenario tendenziale, che suggeriscono una gestione prudente e più efficiente della spesa pubblica, sarebbero sostenute e ulteriormente rafforzate.

Fonte: Documento Programmatico di Bilancio 15 Ottobre 2024

### 3.1.3.3 Politica di bilancio 2025 ed evoluzione prevista del rapporto Deficit/Pil

#### 1.4 LA POLITICA DI BILANCIO PER IL 2025

La politica di bilancio per il 2025, finalizzata a sostenere la crescita dell'economia nazionale e a garantire, al contempo, l'equilibrio socioeconomico e la sostenibilità della finanza pubblica, si pone in continuità con le scelte prese dal Governo fin dal suo insediamento.

Alla manovra di finanza pubblica concorrono, oltre alle disposizioni contenute nel disegno di legge di bilancio per il 2025-2027, quelle previste da un apposito decreto-legge. Gli effetti di tali provvedimenti contribuiranno al conseguimento degli obiettivi programmatici fissati con il Piano strutturale di bilancio di medio termine (PSBMT), assicurando il finanziamento delle politiche invariate e degli interventi giudicati prioritari dal Governo.

A decorrere dal 1° gennaio 2025, al fine di proseguire nell'attuazione della riforma fiscale, si rendono strutturali l'accorpamento delle aliquote IRPEF su tre scaglioni. Inoltre, si confermano gli effetti delle misure di riduzione del carico fiscale a favore dei lavoratori dipendenti. In materia di riduzione del carico fiscale sul lavoro è inoltre prevista la proroga della maggiorazione del costo ammesso in deduzione in presenza di nuove assunzioni. Prosegue in tal modo il percorso intrapreso per ridurre la pressione fiscale a carico delle famiglie con redditi medio-bassi, conferendo solidità e certezza al sostegno di lavoratori e contribuenti.

La manovra rafforza altresì le iniziative in favore delle famiglie e della genitorialità, anche con misure volte a supportare gli istituti per la conciliazione dei tempi lavorativi con le esigenze familiari. Nel merito, si potenziano i congedi parentali e si stanziavano risorse in favore dei nuovi nati. Si rifinanziano, inoltre, il Fondo di garanzia per la prima casa e quello per le non autosufficienze, nonché il contributo destinato all'acquisto dei beni alimentari di prima necessità (Carta "Dedicata a te").

In materia pensionistica sono prorogati, per il 2025, gli interventi di flessibilità quali Ape sociale, Opzione donna e Quota 103 e in materia di pensioni minime. Sono previste inoltre misure per favorire la permanenza al lavoro al raggiungimento dei requisiti di età per la pensione.

In favore del pubblico impiego si stanziavano risorse per il finanziamento del rinnovo dei contratti per il triennio oggetto del presente documento.

In materia di sicurezza si rifinanziano le missioni di pace e le operazioni Strade e Stazioni sicure. In riferimento alla gestione delle emergenze, anche legate al rischio climatico, è incrementato il FEN e istituito un Fondo per il finanziamento delle spese connesse agli interventi di ricostruzione. Sono inoltre previsti interventi di sostegno agli enti territoriali.

Si sostiene la dinamica della spesa sanitaria che, come previsto nel PSBMT, crescerà a un tasso superiore a quello fissato per l'aggregato di spesa netta obiettivo, attraverso risorse in favore del personale e un incremento del livello di finanziamento del Fondo sanitario nazionale.

In materia di supporto alle imprese è rifinanziata la Nuova Sabatini, prorogato al 2025 il credito d'imposta per investimenti nella Zona economica speciale (ZES) per il Mezzogiorno e confermate alcune misure di sgravi contributivi già in vigore per incentivare l'occupazione di giovani, donne e lavoratori svantaggiati. Sono inoltre previsti interventi in materia di detassazione dei premi di produttività e per il welfare aziendale.

Infine, le risorse disponibili a legislazione vigente e quelle ulteriori allocate in manovra saranno funzionali a dare attuazione al programma di riforme e di investimenti delineato nel PSBMT e che consentirà di mantenere il profilo degli investimenti pubblici finanziati con risorse nazionali a un livello medio almeno pari a quello registrato durante il periodo di vigenza del PNRR. Tra gli altri, previsto anche il potenziamento degli investimenti nel settore difesa e per lo sviluppo e la coesione.

Il novero degli interventi sarà finanziato, oltre che dalle risorse disponibili a legislazione vigente, dalle maggiori entrate e dalle minori spese previste dalla manovra.

In particolare, dal lato delle entrate concorrono alla manovra misure a carico di banche e assicurazioni e in materia di concessioni sui giochi, nonché il riordino delle tax expenditures, che terrà conto del numero dei familiari a carico nel computo delle detrazioni.

Dal lato delle spese concorrono alla manovra misure di revisione, razionalizzazione e rimodulazione delle spese dei Ministeri e degli enti territoriali e l'utilizzo delle risorse previste a legislazione vigente preordinate all'attuazione della riforma fiscale.

#### 1.4 EVOLUZIONE PREVISTA DEL RAPPORTO DEBITO/PIL

L'aggiornamento dello scenario previsivo, che include una dinamica del fabbisogno migliore delle attese e una rilevante revisione al rialzo del PIL nominale, comporta un miglioramento della previsione del rapporto debito/PIL a fine 2024, che è previsto raggiungere il 135,8 per cento, 2,0 punti percentuali al di sotto della previsione del Programma di Stabilità.

Analogamente, per il prossimo triennio, si prevede un profilo in linea con la previsione di aprile, su cui incide l'impatto dei crediti di imposta relativi ai bonus edilizi maturati negli anni precedenti e utilizzati in compensazione delle imposte, ma su livelli significativamente inferiori.

Il rapporto è previsto aumentare lievemente fino al 137,8 per cento nel 2026. Grazie al progressivo esaurimento degli effetti dei bonus edilizi, nonché al processo di consolidamento fiscale coerente con il profilo programmato per la spesa delineato nel PSBMT, dal 2027 il rapporto debito/PIL tornerà su un sentiero discendente, attestandosi al 137,5 per cento. Tale discesa sarà determinata anche dal miglioramento del saldo primario di cassa, consentendo di compensare il previsto onere crescente del debito pubblico.

Nel dettaglio, oltre all'effetto base legato all'aumento del valore assoluto dello stock di debito, l'aumento dei tassi d'interesse iniziato alla fine del 2021 rappresenterà la causa principale del progressivo aumento della spesa per interessi dal 2024 in poi, attesa in rialzo dopo la temporanea riduzione del 2023. Tale impatto, tuttavia, sarà mitigato dall'elevata vita media del debito, nonché dall'allentamento della restrizione monetaria avviata dalla BCE nel corso del 2024 con le due riduzioni dei tassi di riferimento a giugno e settembre.

Ulteriori fattori che contribuiranno a contenere la dinamica del rapporto debito/PIL sono la gestione delle giacenze di liquidità del Tesoro, mirata a ridurle progressivamente, e le entrate generate dal piano di valorizzazione e dismissione del patrimonio e degli asset pubblici avviato a fine 2023.

*Fonte: Documento Programmatico di Bilancio 15 Ottobre 2024*



### 3.1.4 Linee programmatiche di mandato

La programmazione sia a livello strategico che operativo trova i suoi spunti operativi nelle linee di mandato del Sindaco del quale di seguito si riportano i punti salienti:

Le linee programmatiche relative ad azioni e progetti da realizzare nel corso del mandato sono state approvate con deliberazione di Consiglio Comunale n.12 del 25.06.2024, nella sezione successiva vengono riportati gli obiettivi strategici relativi a:

**AMBIENTE:** La colpevole disattenzione nei confronti dell'ambiente e delle sue caratteristiche si manifesta in modo sempre più evidente nelle conseguenze negative, che riguardano il peggioramento delle condizioni climatiche, le catastrofi provocate dalle intemperie, dalle alluvioni e nell'inquinamento dell'aria che respiriamo. Quello dell'ambiente è dunque un settore in cui è assolutamente prioritario intervenire in maniera efficace, anche per scongiurare il pericolo di una società che non accumuli rifiuti ma sappia creare con un criterio equilibrato ricchezza e benessere, senza sprechi e senza danneggiare la natura, e riutilizzando il più possibile le risorse.

**SPORT:** La pratica sportiva è fondamentale per promuovere un armonico sviluppo delle qualità e delle potenzialità dei giovani, senza però trascurare la valorizzazione di doti morali (impegno, lealtà, correttezza, sano agonismo) che possono agevolare la crescita e l'educazione degli uomini e delle donne del futuro. L'attività sportiva nel nostro paese è agevolata dalla presenza di molte società sportive, con le quali è possibile pianificare una serie di interventi condivisi.

**CULTURA:** Si comprende il valore della cultura proprio quando non esiste più perché provoca un danno in termini di conoscenza, di rapporti tra le persone e di sensibilità verso la realtà che ci circonda. Consapevole di questo, Progetto Bagnolo 2024 pone particolare interesse alla cultura, soprattutto mettendosi in relazione con tutte le istituzioni locali (Biblioteca, Centro Culturale, Scuola, pro Loco, Centro sportivo) che la promuovono sotto tutti i punti di vista.

**POLITICHE SOCIALI:** Collaborare per il bene della comunità è il fondamento su cui si costruisce una società a misura di persona, più inclusiva, equa e prospera per tutti. "Cittadini come portatori di bisogni ma anche attori nella costruzione di un rinnovata comunità bagnolese: questa è l'idea di fondo che PROGETTO BAGNOLO 2024 con il suo programma intende perseguire attraverso questi progetti.

**ISTRUZIONE:** L'istruzione è fondamentale per una Comunità perché si rivolge ai minori, che sono il futuro della società.

**SICUREZZA:** Il Tema della sicurezza rimane una delle priorità dell'Amministrazione Comunale e un legittimo diritto dei cittadini; tema che deve essere affrontato in maniera non ideologica, senza strumentalizzazioni o inutili e controproducenti allarmismi. In primo luogo deve essere garantita la collaborazione con le Forze dell'Ordine già presenti sul territorio, così da permettere loro di operare nel migliore dei modi.

**TEMPO LIBERO:** Pensare al tempo libero dei propri cittadini è anche un veicolo di socialità che permette di tenere "vivo" il nostro paese; pertanto, ci impegneremo ad offrire progetti che possano coinvolgere e sviluppare gli interessi dei cittadini.

**COMMERCIO E ATTIVITA' PRODUTTIVE:** Consapevoli delle oggettive difficoltà che oggi il commercio deve affrontare, attanagliato dagli acquisti on line e dalla grande distribuzione, il nostro impegno sarà quello di favorire le iniziative che possano dare nuova linfa alle attività presenti sul territorio, attraverso:

- Convocazioni periodiche della Commissione Commercio e suo coinvolgimento negli eventi organizzati dall'Amministrazione Comunale.
- Costante confronto con gli esercenti, da parte di un referente dell'Amministrazione nominato a tal fine, così che eventuali problematiche possano essere risolte più velocemente possibile e in accordo.
- Riproporre la Festa di Primavera e dei mercatini natalizi, occasioni queste per animare il Paese e, a sostegno del commercio e attività produttive locali.
- Riqualificazione del centro storico così da rendere fruibili e sicure le nostre vie centrali, sostenendo ed incentivando il mantenimento e lo sviluppo delle realtà commerciali.
- Creeremo, per le attività imprenditoriali, artigianali ed agricole del paese, forme di collaborazione pubblico-privato per sostenere la ripresa economica.

**LAVORI PUBBLICI URBANISTICA e VIABILITA'** Gli interventi sul territorio comunale, dai lavori pubblici, all'urbanistica e alla viabilità, devono essere preceduti da una preventiva valutazione circa gli effettivi bisogni e priorità dei cittadini, così da concentrare le risorse, non solo economiche, per realizzare interventi effettivamente utili e necessari. Prioritario, in questo particolare periodo storico ed economico, intercettare fondi che vengono messi a disposizione degli Enti Locali dai vari bandi sovracomunali; l'Amministrazione deve pertanto, da subito, decidere in quali ambiti concentrare le proprie energie per elaborare progetti, e in tale ottica le nostre priorità saranno la riqualificazione del centro storico e le ciclabili.

### 3.1.5 Indirizzi ed obiettivi strategici

#### AMBIENTE

- Stimolare i cittadini a comportamenti e stili di vita rispettosi dell'ambiente per contrastare la pessima abitudine di abbandonare i rifiuti ovunque.
- Promuovere campagne di sensibilizzazione sulla raccolta differenziata e sullo spreco dell'acqua.
- Incrementare la piantumazione di alberi e curare il verde pubblico.
- Sostenere per quanto possibile l'impegno a produrre e condividere l'energia prodotta da fonti rinnovabili.
- Impegnarsi a rimuovere, anche nelle abitazioni private, l'amianto fornendo supporto informativo sulle agevolazioni previste dalla legge.
- Incentivare l'utilizzo della mobilità elettrica attraverso l'installazione delle colonnine elettriche.
- Valutare la possibilità di realizzare il progetto BOSCO, cioè un'area boschiva naturale con percorsi di interesse naturalistico e didattico. Sviluppando in questo modo la conoscenza del nostro territorio e la sensibilità nei riguardi della natura.
- Organizzare passeggiate ecologiche, con volontari adulti, coinvolgendo le scuole.
- Recuperare e riscoprire i fontanili nel nostro territorio.
- Ricostituire il gruppo dei Volontari del verde.
- Costituire la Commissione Ambiente.

#### SPORT

- Progettare uno sport che sia cooperazione, collaborazione, integrazione.
- Garantire a tutti l'avviamento allo sport.
- Orientarsi verso una forma di organizzazione condivisa che non valorizzi solo la componente agonistica ma, anche quella educativa dello sport.
- Favorire l'incontro tra attività sportive ed attività scolastiche, aumentando la presenza dello sport nella scuola dell'infanzia e primaria, con personale adeguato e specifico. Si possono anche ipotizzare attività sportive nelle medie inferiori, intendendole come un laboratorio.
- Mantenere ed incentivare il rapporto con l'associazione Bagnolo Sport e le Società Sportive, al fine di far partecipare tutti alle attività agonistiche ed amatoriali.
- Promuovere gli sport cosiddetti "minori".
- Prevedere sport che consentano contatti con la natura, attraverso l'utilizzo di giardini e piste ciclabili con giornate dedicate espressamente all'avviamento sportivo.
- La giusta attenzione che merita l'attività sportiva ci porta ad impegnarci a prevedere una specifica delega allo sport con la nomina di un assessore, così che lo sport abbia il giusto peso all'interno dell'Amministrazione.

#### CULTURA

- Ottimizzare i servizi della Biblioteca
- Promuovere attività divulgative come incontri di lettura e presentazione di libri di autori locali.
- Organizzare una collaborazione tra la Biblioteca e la Scuola per sensibilizzare i giovani alla lettura e a sfruttare spazi d'incontro.
- Promuovere corsi rivolti alla cittadinanza: corsi di alfabetizzazione digitale per tutti, di cinema, di pittura, di lingua italiana per stranieri. Spettacoli teatrali (e corsi di sensibilizzazione al teatro) curati da artisti locali.
- Cinema sotto le stelle, con film scelti dalla passata stagione cinematografica.
- Cineforum a tema.
- Domeniche culturali con gite ed escursioni nei luoghi di cultura o in città d'arte.
- Visite a mostre e a musei.
- Riproposta della "Ginnastica per la mente", una serie di incontri gratuiti per tenere attiva la mente di adulti e anziani.
- Cineforum con film della passata tradizione cinematografica italiana, più vicini alla sensibilità di questa classe d'età.

Nell'ambito degli appuntamenti con la storia e la memoria d'Italia svolti attraverso incontri con esperti

- Giornata della Memoria
- Giornata del Ricordo (Foibe)
- 25 aprile: valorizzazione della lotta per la liberazione dal Nazifascismo attraverso testimonianze, film, incontri
- 25 novembre: mobilitazione contro la violenza sulle donne.

Per i giovani:

- Sportello di ascolto
- Incontri su problematiche attuali che li riguardano
- Giornate della musica, con concerti ed esibizioni di complessi e di cantanti locali.
- Spazio riservato anche a cori e manifestazioni folcloristiche.

#### POLITICHE SOCIALI

##### Per un paese più inclusivo

- Realizzare un centro diurno integrato che possa accogliere anziani e persone in situazione di fragilità dovute ad handicap, dando anche una risposta al bisogno di sollievo delle famiglie che se ne occupano, utilizzando e riqualificando edifici già a disposizione e puntando sulla collaborazione con altri enti e società del territorio cremasco per la gestione dello stesso.
- Fare un'analisi per l'individuazione e l'abbattimento delle barriere architettoniche presenti nell'area comunale

- Rafforzare la rete di volontariato del paese puntando sulla collaborazione con realtà già presenti in paese come l'Auser
- Promuovere il volontariato su più fronti al fine di cercare di sensibilizzare la popolazione alla collaborazione per il bene di tutta la comunità bagnolese
- Creare occasioni di incontro riguardo alle problematiche relative alla fragilità e dell'inclusione, proponendo incontri con testimoni e realtà del territorio che si occupano di queste tematiche nell'ottica di sviluppare una maggiore consapevolezza nei cittadini, soprattutto giovani e in età scolare.

#### **Per un sostegno alle famiglie e ai cittadini, con occhio di riguardo alle fasce più vulnerabili**

- Realizzazione, pubblicazione e diffusione di una mappa dei servizi che il Comune e il territorio offrono ai cittadini.
- Creazione di uno sportello con una figura dedicata al sostegno di tutti i cittadini che necessitano di assistenza riguardo alle pratiche amministrative relative alla richiesta di bonus e contributi a sostegno del cittadino e/o delle famiglie, anche in convenzione con i patronati del territorio
- Realizzazione di un servizio con prestazioni consultoriali in grado di fornire il supporto di équipe multiprofessionale alla cittadinanza bagnolese.
- Istituzione di una "Consulta Intercultura".
- Riproporre corsi di alfabetizzazione, educazione civica e cultura italiana per cittadini di altre nazionalità.

#### **ISTRUZIONE**

- In accordo con le varie istituzioni scolastiche (nido, materna e le scuole) promuovere azioni e attività che vadano ad incentivare il buon funzionamento del sistema scolastico del paese.
- Garantire un adeguato supporto alle scuole per quanto riguarda l'efficienza e l'innovazione delle strutture stesse, la dotazione tecnologica, e destinare adeguate e costanti risorse alle manutenzioni ordinarie e all'abbattimento delle barriere.
- Laddove la situazione lo richieda, garantire la presenza di un educatore che faciliti la socializzazione e l'integrazione dei minori con disabilità frequentanti tutti gli ordini di scuola presenti nel nostro paese.
- Promuovere e ampliare i servizi esistenti cercando di ripristinare e incentivare un dialogo costante con le famiglie e le istituzioni scolastiche al fine di rispondere nel miglior modo possibile alle esigenze di tutti i cittadini.
- Potenziare il servizio di pre e post scuola cercando di garantire quest'ultimo anche per la scuola primaria venendo incontro alle esigenze di tutte le famiglie.
- Valutare la possibilità di istituire un servizio educativo che anche a Bagnolo vada a sostenere le famiglie con minori nei momenti di sospensione del servizio scolastico (periodo natalizio e mese di agosto).
- Garantire standard qualitativi elevati del servizio mensa con possibilità di ripristinare la cucina presso la scuola dell'infanzia comunale.
- Programmare incontri con le famiglie per affrontare tematiche relative a minori, istruzione ed educazione come per esempio la genitorialità, bambini e dispositivi elettronici, i disturbi specifici dell'apprendimento (DSA), disabilità e istruzione prospettive di integrazione, multiculturalità e scuola oggi, l'affettività.
- Reintrodurre l'utilissimo servizio del piedibus.
- Proseguire il progetto del consiglio comunale dei ragazzi finalizzato a rendere i giovani protagonisti delle decisioni che li riguardano da vicino.
- Coinvolgere bambini e giovani in iniziative e progetti finalizzati alla cura dei nostri parchi e del verde pubblico, prevenzione al vandalismo.
- Erogare contributi a sostegno e potenziamento dell'offerta formativa delle Scuole che possano permettere ai minori di accedere ad attività extra didattiche.
- Offrire incontri socio educativi rivolti agli alunni della scuola primaria e scuola secondaria (affettività, uso responsabile di internet, cyberbullismo, educazione stradale in collaborazione con la Polizia Locale e le Forze dell'Ordine, prevenzione botti, prevenzione fumo e alcol, percorsi sulla legalità e sull'educazione civica).
- Promuovere l'avvicinamento dei ragazzi alle istituzioni attraverso le visite guidate al Comune e alla Regione.

#### **SICUREZZA**

- Implementare il servizio di videosorveglianza, dotandosi anche di telecamere mobili ("videotrappole") da utilizzarsi in casi di specificità al fine di individuare atti vandalici e abbandono dei rifiuti.
- Incontri con le Forze dell'Ordine per prevenire truffe, anche on line, ad anziani e persone fragili.
- Confermare in organico **due** vigili, in quanto la presenza sul territorio della Polizia Locale è fondamentale per aumentare la sicurezza anche in termini di percezione.
- Riproporre, in convenzione con i Comuni limitrofi, servizi di pattugliamento sia diurno che serale con il progetto "estate sicura".

#### **TEMPO LIBERO**

- Riproporre i corsi diurni e serali presso il Centro Culturale come i corsi di: enogastronomia, yoga, ricamo, cucina, informatica e molti altri.
- Continuare a mantenere viva e attuale la nostra Sagra Patronale, coinvolgendo i commercianti e le attività produttive e artigianali di Bagnolo.

#### **COMMERCIO E ATTIVITA' PRODUTTIVE**

- Convocazioni periodiche della Commissione Commercio e suo coinvolgimento negli eventi organizzati dall'Amministrazione Comunale.
- Costante confronto con gli esercenti, da parte di un referente dell'Amministrazione nominato a tal fine, così che eventuali problematiche possano essere risolte più velocemente possibile e in accordo.
- Riproporre la Festa di Primavera e dei mercatini natalizi, occasioni queste per animare il Paese e, a sostegno del commercio e attività produttive locali.
- Riqualificazione del centro storico così da rendere fruibili e sicure le nostre vie centrali, sostenendo ed incentivando il mantenimento e lo sviluppo delle realtà commerciali.
- Creeremo, per le attività imprenditoriali, artigianali ed agricole del paese, forme di collaborazione pubblico-privato per sostenere la ripresa economica.

## **LAVORI PUBBLICI URBANISTICA e VIABILITA'**

Gli interventi sul territorio comunale, dai lavori pubblici, all'urbanistica e alla viabilità, devono essere preceduti da una preventiva valutazione circa gli effettivi bisogni e priorità dei cittadini, così da concentrare le risorse, non solo economiche, per realizzare interventi effettivamente utili e necessari.

Prioritario, in questo particolare periodo storico ed economico, intercettare fondi che vengono messi a disposizione degli Enti Locali dai vari bandi sovracomunali; l'Amministrazione deve pertanto, da subito, decidere in quali ambiti concentrare le proprie energie per elaborare progetti, e in tale ottica le nostre priorità saranno la riqualificazione del centro storico e le ciclabili.

## **3.2 ANALISI STRATEGICA DELLE CONDIZIONI ESTERNE**

### **3.2.1 Situazione socio economica del territorio**

Per meglio inquadrare il contesto di riferimento è necessario volgere la nostra attenzione sulle principali variabili socio economiche che riguardano il territorio amministrato.

A tal fine verranno presentati:

- L'analisi del territorio e delle strutture;
- L'analisi demografica;
- L'analisi socio economica;

Gli aspetti sopra menzionati sono alla base della programmazione, diretti a soddisfare le esigenze e gli interessi della propria popolazione.

La conoscenza pertanto dei principali indici costituisce motivo di interesse perché permette di orientare le politiche pubbliche.

### 3.2.1.1 Territorio

La conoscenza del territorio comunale e delle sue strutture costituisce uno degli aspetti più importanti per la costruzione di qualsiasi strategia. A tal fine nella tabella che segue vengono riportati i principali dati riguardanti il territorio e le sue infrastrutture, presi a base della programmazione.

Territorio	
Superficie	kmq 10,37
Risorse Idriche	
Laghi	n. 0
Fiumi e torrenti	n. 0
Strade	
strade extraurbane	km. 5
strade urbane	km. 28
itinerari ciclopeditoni	km. 7
Autostrade	km. 0

Territorio (Urbanistica)			
Piani e strumenti urbanistici vigenti			
	SI	NO	Delibera di approvazione
Piano regolatore approvato	X		C.C. 43 del 12.12.2023
Piano regolatore adottato	X		C.C. 16 del 16.05.2023
Piano di fabbricazione			
Piano di edilizia economico-popolare			

3.2.1.2 Popolazione e trend storico

Un aspetto interessante da considerare, da parte degli amministratori, affinché realizzino politiche atte a soddisfare le esigenze della popolazione è costituita dall'analisi demografica. Tali dati forniscono un indirizzo sulle scelte amministrative, affinché, al proprio territorio sia dato un impulso alla crescita occupazionale, sociale ed economica.

Di seguito indicati alcuni parametri che ci permettono di effettuare un'analisi.

POPOLAZIONE	
Totale popolazione residente al 31 dicembre 2023	4979
- nati nell'anno	28
- deceduti nell'anno	46
saldo naturale	-18
- immigrati nell'anno	216
- emigrati nell'anno	178
saldo migratorio	38
Popolazione residente al 31 dicembre 2024	5006
di cui:	
- in età prescolare (0/6 anni)	260
- in età scuola dell'obbligo (7/14 anni)	370
- in forza lavoro 1ª occupazione (15/29 anni)	708
- in età adulta (30/65 anni)	2509
- in età senile (oltre i 65 anni)	1159

TASSO NATALITA' ULTIMO QUINQUENNIO	ANNO	%
	2020	7,33945
	2021	7,883566
	2022	6,25126
	2023	5,623619
	2024	8,7894452
TASSO MORTALITA'		
	2020	12,84404
	2021	10,30928
	2022	9,881024
	2023	9,238803
	2024	8,789452

>

### 3.2.1.3 Sistema produttivo insediato e strumenti urbanistici

#### Economia insediata

Il territorio comunale è caratterizzato dalla prevalenza di aziende **agricole e industriali** specializzate nei seguenti settori, dati forniti dalla Camera di Commercio Industria e Artigianato.

	2024
<b>Industria</b>	
di cui:	
▪ attività agricole	34
▪ attività manifatturiere	74
▪ costruzioni	83
▪ commercio all'ingrosso e al dettaglio	96
<b>Servizi</b>	
di cui:	
▪ trasporto e magazzinaggio	15
▪ attività dei servizi di alloggio e di ristorazione	18
▪ servizi di informazione e comunicazione	4
▪ attività finanziarie e assicurative	10
▪ attività immobiliari	18
▪ attività professionali, scientifiche e tecniche	9
▪ fornitura di energia elettrica, gas, vapore e aria condizionata	2
▪ fornitura di acqua, reti fognarie, attività di gestione rifiuti e risanamento	2
▪ noleggio, agenzie di viaggio, servizi di supporto alle imprese	13
▪ istruzione	2
▪ sanità e assistenza sociale	2
▪ attività artistiche, sportive, di intrattenimento e divertimento	6
▪ altre attività di servizi	25
<b>Totale</b>	413

#### Strumenti urbanistici

L'intera attività programmatica illustrata nel presente documento trova presupposto e riscontro negli strumenti urbanistici operativi a livello territoriale, comunale e di ambito.

Il PGT è stato approvato in data 12.12.2023 con delibera n. 43

Si evidenzia che le previsioni poste a base della programmazione di attività cui questo documento afferisce sono coerenti con le previsioni degli strumenti urbanistici vigenti così come delineati nei prospetti sopra esposti.



### **3.2.1.4 Parametri economici**

#### ***La gestione del patrimonio***

Con riferimento alle entrate extratributarie, un ruolo importante assume sempre più la gestione del patrimonio. Così come definito dal TUEL, il patrimonio è costituito dal complesso dei beni e dei rapporti giuridici, attivi e passivi, di pertinenza di ciascun ente; attraverso la rappresentazione contabile del patrimonio è determinata la consistenza netta della dotazione patrimoniale.

***Il conto del patrimonio approvato con l'ultimo rendiconto sintetizza la situazione al 31 dicembre, come esposto nella seguente tabella.***

**3.2.1.4.1 Stato Patrimoniale Attivo**

Dalle risultanze dell'ultimo rendiconto approvato lo stato patrimoniale attivo è:

STATO PATRIMONIALE (ATTIVO)	IMPORTO 2024	IMPORTO 2023
A) CREDITI vs.LO STATO ED ALTRE AMMINISTRAZIONI PUBBLICHE PER LA PARTECIPAZIONE AL FONDO DI	0,00	0,00
TOTALE CREDITI vs PARTECIPANTI (A)	0,00	0,00
B) IMMOBILIZZAZIONI		
Immobilizzazioni immateriali		
costi di impianto e di ampliamento	0,00	0,00
costi di ricerca sviluppo e pubblicità	0,00	0,00
diritti di brevetto ed utilizzazione opere dell'ingegno	43.451,83	2.318,00
concessioni, licenze, marchi e diritti simile	0,00	0,00
avviamento	0,00	0,00
immobilizzazioni in corso ed acconti	0,00	219,60
altre	0,00	0,00
Totale immobilizzazioni immateriali	43.451,83	2.537,60
Immobilizzazioni materiali (3)		
Beni demaniali	4.610.849,90	4.277.817,19
Terreni	95.267,17	86.141,57
Fabbricati	64.178,31	7.300,77
Infrastrutture	4.369.384,19	4.168.183,93
Altri beni demaniali	82.020,23	16.190,92
Altre immobilizzazioni materiali (3)	9.083.079,82	8.726.648,21
Terreni	2.261.350,90	2.261.350,90
di cui in leasing finanziario	0,00	0,00
Fabbricati	5.146.676,70	5.409.083,67
di cui in leasing finanziario	0,00	0,00
Impianti e macchinari	233.488,16	128.205,43
di cui in leasing finanziario	0,00	0,00
Attrezzature industriali e commerciali	571.263,38	508.563,70
Mezzi di trasporto	94.521,52	103.401,90
Macchine per ufficio e hardware	13.129,97	8.798,64
Mobili e arredi	514.222,74	57.238,17
Infrastrutture	4.375,64	4.530,07
Altri beni materiali	244.050,81	245.475,73
Immobilizzazioni in corso ed acconti	1.408.865,83	1.395.403,11
Totale immobilizzazioni materiali	15.102.795,55	14.399.868,51
Immobilizzazioni Finanziarie (1)		
Partecipazioni in	2.182.373,75	2.150.687,95
imprese controllate	0,00	0,00
imprese partecipate	2.182.373,75	2.150.687,95
altri soggetti	0,00	0,00
Crediti verso	0,00	0,00
altre amministrazioni pubbliche	0,00	0,00
imprese controllate	0,00	0,00
imprese partecipate	0,00	0,00
altri soggetti	0,00	0,00
Altri titoli	0,00	0,00
Totale immobilizzazioni finanziarie	2.182.373,75	2.150.687,95
TOTALE IMMOBILIZZAZIONI (B)	17.328.621,13	16.553.094,06
C) ATTIVO CIRCOLANTE		
Rimanenze	0,00	0,00
Totale	0,00	0,00
Crediti (2)		
Crediti di natura tributaria	75.061,99	204.286,10

STATO PATRIMONIALE (ATTIVO)	IMPORTO 2024	IMPORTO 2023
Crediti da tributi destinati al finanziamento della sanità	0,00	0,00
Altri crediti da tributi	71.724,20	204.286,10
Crediti da Fondi perequativi	3.337,79	0,00
Crediti per trasferimenti e contributi	129.782,82	102.749,08
verso amministrazioni pubbliche	110.131,85	102.749,08
imprese controllate	0,00	0,00
imprese partecipate	0,00	0,00
verso altri soggetti	19.650,97	0,00
Verso clienti ed utenti	13.936,86	17.740,17
Altri Crediti	27.558,23	8.165,10
verso l'erario	0,00	0,00
per attività svolta per c/terzi	0,00	0,00
altri	27.558,23	8.165,10
Totale crediti	246.339,90	332.940,45
ATTIVITA' FINANZIARIE CHE NON COSTITUISCONO IMMOBILIZZI		
partecipazioni	0,00	0,00
altri titoli	0,00	0,00
Totale attività finanziarie che non costituiscono immobilizzi	0,00	0,00
DISPONIBILITA' LIQUIDE		
Conto di tesoreria	1.462.687,08	1.663.740,78
Istituto tesoriere	-2.342,95	1.663.740,78
presso Banca d'Italia	1.465.030,03	0,00
Altri depositi bancari e postali	3.211,22	2.771,57
Denaro e valori in cassa	0,00	0,00
Altri conti presso la tesoreria statale intestati all'ente	0,00	0,00
Totale disponibilità liquide	1.465.898,30	1.666.512,35
TOTALE ATTIVO CIRCOLANTE (C)	1.712.238,20	1.999.452,80
D) RATEI E RISCONTI		
Ratei attivi	0,00	0,00
Risconti attivi	0,00	0,00
TOTALE RATEI E RISCONTI D)	0,00	0,00
TOTALE DELL'ATTIVO	19.040.859,33	18.552.546,86

**3.2.1.4.2 Stato Patrimoniale Passivo**

Dalle risultanze dell'ultimo rendiconto approvato lo stato patrimoniale passivo è:

STATO PATRIMONIALE (PASSIVO)	IMPORTO 2024	IMPORTO 2023
<b>A) PATRIMONIO NETTO</b>		
Fondo di dotazione	10.468.782,04	10.468.782,04
Riserve	5.514.360,47	4.928.140,10
da capitale	0,00	0,00
da permessi di costruire	871.824,77	650.322,91
riserve indisponibili per beni demaniali e patrimoniali indisponibili e per i beni culturali	4.610.849,90	4.277.817,19
altre riserve indisponibili	31.685,80	0,00
altre riserve disponibili	0,00	0,00
Risultato economico dell'esercizio	0,00	0,00
Risultati economici di esercizi precedenti	1.676.312,60	1.593.531,47
Riserve negative per beni indisponibili	0,00	0,00
<b>TOTALE PATRIMONIO NETTO (A)</b>	<b>17.659.455,11</b>	<b>16.990.453,61</b>
<b>B) FONDI PER RISCHI ED ONERI</b>		
per trattamento di quiescenza	0,00	0,00
per imposte	0,00	0,00
altri	54.636,00	64.074,79
<b>TOTALE FONDI RISCHI ED ONERI (B)</b>	<b>54.636,00</b>	<b>64.074,79</b>
<b>C) TRATTAMENTO DI FINE RAPPORTO</b>	<b>0,00</b>	<b>0,00</b>
<b>TOTALE T.F.R. (C)</b>	<b>0,00</b>	<b>0,00</b>
<b>D) DEBITI (1)</b>		
Debiti da finanziamento	565.197,14	718.352,94
prestiti obbligazionari	0,00	0,00
v/ altre amministrazioni pubbliche	0,00	0,00
verso banche e tesoriere	0,00	0,00
verso altri finanziatori	565.197,14	718.352,94
Debiti verso fornitori	584.798,41	581.078,94
Acconti	0,00	0,00
Debiti per trasferimenti e contributi	69.895,63	36.979,68
enti finanziati dal servizio sanitario nazionale	0,00	0,00
altre amministrazioni pubbliche	14.750,00	15.776,58
imprese controllate	0,00	0,00
imprese partecipate	0,00	0,00
altri soggetti	55.145,63	21.203,10
altri debiti	106.877,04	161.606,90
tributari	1.858,54	2.102,54
verso istituti di previdenza e sicurezza sociale	1.329,89	375,30
per attività svolta per c/terzi (2)	0,00	0,00
altri	103.688,61	159.129,06
<b>TOTALE DEBITI (D)</b>	<b>1.326.768,22</b>	<b>1.498.018,46</b>
<b>E) RATEI E RISCONTI E CONTRIBUTI AGLI INVESTIMENTI</b>		
Ratei passivi	0,00	0,00
Risconti passivi	0,00	0,00
Contributi agli investimenti	0,00	0,00
da altre amministrazioni pubbliche	0,00	0,00
da altri soggetti	0,00	0,00
Concessioni pluriennali	0,00	0,00
Altri risconti passivi	0,00	0,00
<b>TOTALE RATEI E RISCONTI (E)</b>	<b>0,00</b>	<b>0,00</b>
<b>TOTALE DEL PASSIVO</b>	<b>19.040.859,33</b>	<b>18.552.546,86</b>
<b>CONTI D'ORDINE</b>		
1) Impegni su esercizi futuri	202.385,71	387.143,38

STATO PATRIMONIALE (PASSIVO)	IMPORTO 2024	IMPORTO 2023
2) beni di terzi in uso	0,00	0,00
3) beni dati in uso a terzi	0,00	0,00
4) garanzie prestate a amministrazioni pubbliche	0,00	0,00
5) garanzie prestate a imprese controllate	0,00	0,00
6) garanzie prestate a imprese partecipate	0,00	0,00
7) garanzie prestate a altre imprese	0,00	0,00
TOTALE CONTI D'ORDINE	202.385,71	387.143,38

### 3.2.1.4.3 Conto economico

Il Comune per l'anno 2024 si è avvalso della facoltà prevista dall'art. 232, comma 2, del decreto legislativo 18.08.2000 n. 267, così come modificato dal decreto legislativo n. 118/2011, a sua volta integrato dal decreto legislativo n. 126/2014 e dal decreto legge n° 34/2019, per il quale: "Gli enti locali con popolazione inferiore a 5.000 abitanti possono non tenere la contabilità economico-patrimoniale. Gli enti locali che optano per la facoltà di cui al primo periodo allegano al rendiconto una situazione patrimoniale al 31 dicembre dell'anno precedente redatta secondo lo schema di cui all'allegato n. 10 al decreto legislativo 23 giugno 2011, n. 118, e con modalità semplificate individuate con decreto del Ministero dell'economia e delle finanze, di concerto con il Ministero dell'interno e con la Presidenza del Consiglio dei ministri - Dipartimento per gli affari regionali, da emanare entro il 31 ottobre 2019, anche sulla base delle proposte formulate dalla Commissione per l'armonizzazione degli enti territoriali, istituita ai sensi dell'articolo 3-bis del citato decreto legislativo n. 118 del 2011";



INDICATORI SINTETICI	
TIPOLOGIA INDICATORE	VALORE INDICATORE (dati percentuali)
	2024
10.3 Sostenibilità debiti finanziari	4,95
10.4 Indebitamento procapite (in valore assoluto)	0,00
<b>11 Composizione dell'avanzo di amministrazione (4)</b>	
11.1 Incidenza quota libera di parte corrente nell'avanzo	44,12
11.2 Incidenza quota libera in c/capitale nell'avanzo	0,78
11.3 Incidenza quota accantonata nell'avanzo	22,93
11.4 Incidenza quota vincolata nell'avanzo	32,18
<b>12 Disavanzo di amministrazione</b>	
12.1 Quota disavanzo ripianato nell'esercizio	0,00
12.2 Incremento del disavanzo rispetto all'esercizio precedente	0,00
12.3 Sostenibilità patrimoniale del disavanzo	0,00
12.4 Sostenibilità disavanzo effettivamente a carico dell'esercizio	0,00
<b>13 Debiti fuori bilancio</b>	
13.1 Debiti riconosciuti e finanziati	0,00
13.2 Debiti in corso di riconoscimento	0,00
13.3 Debiti riconosciuti e in corso di finanziamento	0,00
<b>14 Fondo pluriennale vincolato</b>	
14.1 Utilizzo del FPV	95,96
<b>15 Partite di giro e conto terzi</b>	
15.1 Incidenza partite di giro e conto terzi in entrata	15,75
15.2 Incidenza partite di giro e conto terzi in uscita	16,87
<b>1 Rigidità strutturale di bilancio</b>	
4.3 Incidenza spesa personale flessibile rispetto al totale della spesa di personale Indica come gli enti soddisfano le proprie esigenze di risorse umane, mixando le varie alternative contrattuali più rigide (personale dipendente) o meno rigide (forme di lavo	14,93
4.4 Spesa di personale procapite(Indicatore di equilibrio dimensionale in valore assoluto)	135,22
<b>5 Esternalizzazione dei servizi</b>	
5.1 Indicatore di esternalizzazione dei servizi	32,41
<b>6 Interessi passivi</b>	
6.1 Incidenza degli interessi passivi sulle entrate correnti	0,74
6.2 Incidenza degli interessi passivi sulle anticipazioni sul totale della spesa per interessi passivi	0,00
6.3 Incidenza interessi di mora sul totale della spesa per interessi passivi	0,00
<b>7 Investimenti</b>	
7.1 Incidenza investimenti sul totale della spesa corrente e in conto capitale	24,37
7.2 Investimenti diretti procapite (in valore assoluto)	219,48

## INDICATORI SINTETICI

TIPOLOGIA INDICATORE	VALORE INDICATORE (dati percentuali)
	2024
7.3 Contributi agli investimenti procapite (in valore assoluto)	0,48
7.4 Investimenti complessivi procapite (in valore assoluto)	219,96
7.5 Quota investimenti complessivi finanziati dal risparmio corrente	29,39
7.6 Quota investimenti complessivi finanziati dal saldo positivo delle partite finanziarie	0,00
7.7 Quota investimenti complessivi finanziati da debito	0,00
<b>8 Analisi dei residui</b>	
1.1 Incidenza spese rigide (ripiano disavanzo, personale e debito) su entrate correnti	23,44
<b>2 Entrate correnti</b>	
2.1 Incidenza degli accertamenti di parte corrente sulle previsioni iniziali di parte corrente	103,43
2.2 Incidenza degli accertamenti di parte corrente sulle previsioni definitive di parte corrente	96,36
2.3 Incidenza degli accertamenti delle entrate proprie sulle previsioni iniziali di parte corrente	71,51
2.4 Incidenza degli accertamenti delle entrate proprie sulle previsioni definitive di parte corrente	66,62
2.5 Incidenza degli incassi correnti sulle previsioni iniziali di parte corrente	87,80
2.6 Incidenza degli incassi correnti sulle previsioni definitive di parte corrente	89,30
2.7 Incidenza degli incassi delle entrate proprie sulle previsioni iniziali di parte corrente	61,95
2.8 Incidenza degli incassi delle entrate proprie sulle previsioni definitive di parte corrente	63,00
<b>3 Anticipazioni dell'Istituto tesoriere</b>	
3.1 Utilizzo medio Anticipazioni di tesoreria	0,00
3.2 Anticipazione chiuse solo contabilmente	0,00
<b>4 Spese di personale</b>	
4.1 Incidenza della spesa di personale sulla spesa corrente	20,06
4.2 Incidenza del salario accessorio ed incentivante rispetto al totale della spesa di personaleIndica il peso delle componenti afferenti la contrattazione decentrata dell'ente rispetto al totale dei redditi da lavoro	11,93
8.1 Incidenza nuovi residui passivi di parte corrente su stock residui passivi correnti	86,56
8.2 Incidenza nuovi residui passivi in c/capitale su stock residui passivi in conto capitale al 31 dicembre	100,00
8.3 Incidenza nuovi residui passivi per incremento attività finanziarie su stock residui passivi per incremento attività finanziarie al 31 dicembre	0,00
8.4 Incidenza nuovi residui attivi di parte corrente su stock residui attivi di parte corrente	67,37
8.5 Incidenza nuovi residui attivi in c/capitale su stock residui attivi in c/capitale	100,00
8.6 Incidenza nuovi residui attivi per riduzione di attività finanziarie su stock residui attivi per riduzione di attività finanziarie	0,00
<b>9 Smaltimento debiti non finanziari</b>	
9.1 Smaltimento debiti commerciali nati nell'esercizio	83,27
9.2 Smaltimento debiti commerciali nati negli esercizi precedenti	81,14
9.3 Smaltimento debiti verso altre amministrazioni pubbliche nati nell'esercizio	85,77
9.4 Smaltimento debiti verso altre amministrazioni pubbliche nati negli esercizi precedenti	79,99

# INDICATORI SINTETICI

TIPOLOGIA INDICATORE	VALORE INDICATORE
	(dati percentuali)
	2024
9.5 Indicatore annuale di tempestività dei pagamenti(di cui al comma 1, dell'articolo 9, DPCM del 22 settembre 2014)	-15,55
<b>10 Debiti finanziari</b>	
10.1 Incidenza estinzioni anticipate debiti finanziari	0,00
10.2 Incidenza estinzioni ordinarie debiti finanziari	0,00

INDICATORI ANALITICI COMPOSIZIONE DELLE ENTRATE									
Titolo Tipologia	Denominazione	Composizione delle entrate (valori perc.)			Percentuale di riscossione				
		Previsioni iniziali competenza/ totale previsioni iniziali competenza	Previsioni definitive competenza/ totale previsioni definitive competenza	Accertamenti/ Totale Accertamenti	% di riscossione prevista nel bilancio di previsione iniziale: Previsioni iniziali cassa/ (previsioni iniziali competenza +	% di riscossione prevista nelle previsioni definitive: Previsioni definitive cassa/ (previsioni definitive competenza +	% di riscossione complessiva: (Riscossioni c/comp+ Riscossioni c/residui)/ (Accertamenti + residui definitivi	% di riscossione dei crediti esigibili nell'esercizio: Riscossioni c/comp/ Accertamenti di competenza	% di riscossione dei crediti esigibili negli esercizi precedenti: Riscossioni c/residui/ residui definitivi iniziali
Titolo 1	Entrate correnti di natura tributaria, contributiva e perequativa								
1.0101	Tipologia 101: Imposte, tasse e proventi assimilati	29,20	25,34	38,37	100,00	100,00	90,17	93,52	71,74
1.0104	Tipologia 104: Compartecipazioni di tributi	0,00	0,00	0,00	0,00	0,00	0,00	0,00	0,00
1.0301	Tipologia 301: Fondi perequativi da Amministrazioni Centrali	10,74	9,31	13,83	100,00	100,00	99,51	99,51	0,00
1.0302	Tipologia 302: Fondi perequativi dalla Regione o Provincia autonoma (solo per Enti locali)	0,00	0,00	0,00	0,00	0,00	0,00	0,00	0,00
Titolo 1	Totale Entrate correnti di natura tributaria, contributiva e perequativa	39,94	34,65	52,20	100,00	100,00	92,35	95,11	71,74
Titolo 2	Trasferimenti correnti								
2.0101	Tipologia 101: Trasferimenti correnti da Amministrazioni pubbliche	6,62	6,93	8,01	100,00	100,00	94,53	94,24	100,00
2.0102	Tipologia 102: Trasferimenti correnti da Famiglie	0,00	0,00	0,00	0,00	0,00	0,00	0,00	0,00
2.0103	Tipologia 103: Trasferimenti correnti da Imprese	0,62	0,75	1,03	100,00	100,00	61,16	61,16	0,00
2.0104	Tipologia 104: Trasferimenti correnti da Istituzioni Sociali Private	0,00	0,00	0,00	0,00	0,00	0,00	0,00	0,00
2.0105	Tipologia 105: Trasferimenti correnti dall'Unione europea e dal Resto del Mondo	0,00	0,00	0,00	0,00	0,00	0,00	0,00	0,00
Titolo 2	Totale Trasferimenti correnti	7,24	7,68	9,04	100,00	100,00	90,90	90,48	100,00
Titolo 3	Entrate extratributarie								
3.0100	Tipologia 100: Vendita di beni e servizi e proventi derivanti dalla gestione dei beni	7,86	7,49	10,95	100,00	100,00	96,59	97,37	80,08
3.0200	Tipologia 200: Proventi derivanti dall'attività di controllo e repressione delle irregolarità e degli illeciti	0,16	0,14	0,05	100,00	100,00	78,97	56,62	133,91
3.0300	Tipologia 300: Interessi attivi	0,00	0,00	0,00	100,00	100,00	100,00	100,00	100,00
3.0400	Tipologia 400: Altre entrate da redditi da capitale	0,00	0,00	0,00	0,00	0,00	0,00	0,00	0,00
3.0500	Tipologia 500: Rimborsi e altre entrate correnti	0,93	1,82	1,87	100,00	100,00	75,27	72,50	100,00
Titolo 3	Totale Entrate extratributarie	8,96	9,44	12,88	100,00	100,00	93,23	93,58	87,26
Titolo 4	Entrate in conto capitale								
4.0100	Tipologia 100: Tributi in conto capitale	0,00	0,00	0,00	0,00	0,00	0,00	0,00	0,00
4.0200	Tipologia 200: Contributi agli investimenti	28,70	21,69	2,62	100,00	100,00	57,88	31,94	98,46
4.0300	Tipologia 300: Altri trasferimenti in conto capitale	0,00	0,00	0,00	0,00	0,00	0,00	0,00	0,00
4.0400	Tipologia 400: Entrate da alienazione di beni materiali e immateriali	0,56	0,48	0,00	100,00	100,00	0,00	0,00	0,00
4.0500	Tipologia 500: Altre entrate in conto capitale	2,31	6,11	11,19	100,00	100,00	100,00	100,00	0,00
Titolo 4	Totale Entrate in conto capitale	31,57	28,28	13,81	100,00	100,00	88,33	87,10	98,46
Titolo 5	Entrate da riduzione di attività finanziarie								
5.0100	Tipologia 100: Alienazione di attività finanziarie	0,00	0,00	0,00	0,00	0,00	0,00	0,00	0,00
5.0200	Tipologia 200: Riscossione crediti di breve termine	0,00	0,00	0,00	0,00	0,00	0,00	0,00	0,00
5.0300	Tipologia 300: Riscossione crediti di medio-lungo termine	0,00	0,00	0,00	0,00	0,00	0,00	0,00	0,00
5.0400	Tipologia 400: Altre entrate per riduzione di attività finanziarie	0,00	0,00	0,00	0,00	0,00	0,00	0,00	0,00
Titolo 5	Totale Entrate da riduzione di attività finanziarie	0,00	0,00	0,00	0,00	0,00	0,00	0,00	0,00

# INDICATORI ANALITICI COMPOSIZIONE DELLE ENTRATE

Titolo Tipologia	Denominazione	Composizione delle entrate (valori perc.)			Percentuale di riscossione				
		Previsioni iniziali competenza/ totale previsioni iniziali competenza	Previsioni definitive competenza/ totale previsioni definitive competenza	Accertamenti/ Totale Accertamenti	% di riscossione prevista nel bilancio di previsione iniziale: Previsioni iniziali cassa/ (previsioni iniziali competenza +	% di riscossione prevista nelle previsioni definitive: Previsioni definitive cassa/ (previsioni definitive competenza +	% di riscossione complessiva: (Riscossioni c/comp+ Riscossioni c/residui)/ (Accertamenti + residui definitivi	% di riscossione dei crediti esigibili nell'esercizio: Riscossioni c/comp/ Accertamenti di competenza	% di riscossione dei crediti esigibili negli esercizi precedenti: Riscossioni c/residui/ residui definitivi iniziali
Titolo 6	Accensione prestiti								
6.0100	Tipologia 100: Emissione di titoli obbligazionari	0,00	0,00	0,00	0,00	0,00	0,00	0,00	0,00
6.0200	Tipologia 200: Accensione prestiti a breve termine	0,00	0,00	0,00	0,00	0,00	0,00	0,00	0,00
6.0300	Tipologia 300: Accensione mutui e altri finanziamenti a medio lungo termine	0,00	7,67	0,00	0,00	100,00	0,00	0,00	0,00
6.0400	Tipologia 400: Altre forme di indebitamento	0,00	0,00	0,00	0,00	0,00	0,00	0,00	0,00
Titolo 6	Totale Accensione prestiti	0,00	7,67	0,00	0,00	100,00	0,00	0,00	0,00
Titolo 7	Anticipazioni da istituto tesoriere/cassiere								
7.0100	Tipologia 100: Anticipazioni da istituto tesoriere/cassiere	0,00	0,00	0,00	0,00	0,00	0,00	0,00	0,00
Titolo 7	Totale Anticipazioni da istituto tesoriere/cassiere	0,00	0,00	0,00	0,00	0,00	0,00	0,00	0,00
Titolo 9	Entrate per conto terzi e partite di giro								
9.0100	Tipologia 100: Entrate per partite di giro	11,28	11,41	11,79	100,00	100,00	99,29	99,31	9,34
9.0200	Tipologia 200: Entrate per conto terzi	1,01	0,87	0,27	100,00	100,00	97,18	97,13	100,00
Titolo 9	Totale Entrate per conto terzi e partite di giro	12,29	12,28	12,07	100,00	100,00	99,24	99,26	72,63
TOTALE ENTRATE		100,00	100,00	100,00	100,00	100,00	92,53	93,89	78,68

**INDICATORI ANALITICI COMPOSIZIONE DELLE SPESE PER MISSIONI E PROGRAMMI**

COMPOSIZIONE DELLE SPESE PER MISSIONI E PROGRAMMI (dati percentuali)								
MISSIONI E PROGRAMMI								
	Previsioni iniziali		Previsioni definitive		Dati di rendiconto			
	Incidenza Missioni/Programmi: Previsioni stanziamento/ totale previsioni missioni	di cui Incidenza FPV: Previsioni stanziamento FPV/ Previsione FPV totale	Incidenza Missioni / Programmi: Previsioni stanziamento/ totale previsioni missioni	di cui Incidenza FPV: Previsioni stanziamento FPV/ Previsione FPV totale	Incidenza Missione programma: (Impegni + FPV)/(Totale impegni + Totale FPV)	di cui incidenza FPV: FPV / Totale FPV	di cui incidenza economie di spesa: Economie di competenza/ Totale Economie di competenza	
1 Servizi istituzionali, generali e di gestione								
1.01 Programma 1: Organi istituzionali	1,05	0,00	0,91	0,00	1,31	0,00	0,17	
1.02 Programma 2: Segreteria generale	2,96	0,00	2,63	0,00	3,77	0,00	0,48	
1.03 Programma 3: Gestione economica, finanziaria, programmazione e provveditorato	0,68	0,00	0,83	0,00	1,26	0,00	0,03	
1.04 Programma 4: Gestione delle entrate tributarie e servizi fiscali	1,92	0,00	1,60	0,00	2,30	0,00	0,28	
1.05 Programma 5: Gestione dei beni demaniali e patrimoniali	1,47	0,00	1,53	4,27	1,96	4,27	0,72	
1.06 Programma 6: Ufficio tecnico	7,15	0,00	7,60	26,06	4,48	26,06	13,51	
1.07 Programma 7: Elezioni e consultazioni popolari - Anagrafe e stato civile	1,45	0,00	1,25	0,89	1,79	0,89	0,23	
1.08 Programma 8: Statistica e sistemi informativi	0,86	0,00	3,36	0,00	1,73	0,00	6,45	
1.09 Programma 9: Assistenza tecnico-amministrativa agli enti locali	0,00	0,00	0,00	0,00	0,00	0,00	0,00	
1.10 Programma 10: Risorse umane	2,26	0,00	2,10	12,59	2,78	12,59	0,81	
1.11 Programma 11: Altri servizi generali	0,81	0,00	0,65	0,99	0,94	0,99	0,11	
1 Totale Servizi istituzionali, generali e di gestione	20,60	0,00	22,48	44,79	22,31	44,79	22,80	
2 Giustizia								
2.01 Programma 1: Uffici giudiziari	0,00	0,00	0,00	0,00	0,00	0,00	0,00	
2.02 Programma 2: Casa circondariale e altri servizi	0,00	0,00	0,00	0,00	0,00	0,00	0,00	
2 Totale Giustizia	0,00	0,00	0,00	0,00	0,00	0,00	0,00	
3 Ordine pubblico e sicurezza								
3.01 Programma 1: Polizia locale e amministrativa	1,43	0,00	1,09	0,00	1,63	0,00	0,05	
3.02 Programma 2: Sistema integrato di sicurezza urbana	0,00	0,00	0,00	0,00	0,00	0,00	0,00	
3 Totale Ordine pubblico e sicurezza	1,43	0,00	1,09	0,00	1,63	0,00	0,05	
4 Istruzione e diritto allo studio								
4.01 Programma 1: Istruzione prescolastica	3,24	0,00	3,11	0,00	4,40	0,00	0,66	
4.02 Programma 2: Altri ordini di istruzione non universitaria	3,14	0,00	2,41	0,00	3,35	0,00	0,63	
4.04 Programma 4: Istruzione universitaria	0,00	0,00	0,00	0,00	0,00	0,00	0,00	
4.05 Programma 5: Istruzione tecnica superiore	0,00	0,00	0,00	0,00	0,00	0,00	0,00	
4.06 Programma 6: Servizi ausiliari all'istruzione	1,04	0,00	0,94	0,00	1,37	0,00	0,11	
4.07 Programma 7: Diritto allo studio	0,26	0,00	0,19	0,00	0,29	0,00	0,02	
4 Totale Istruzione e diritto allo studio	7,67	0,00	6,65	0,00	9,41	0,00	1,43	
5 Tutela e valorizzazione dei beni e delle attività culturali								
5.01 Programma 1: Valorizzazione dei beni di interesse storico.	0,00	0,00	0,00	0,00	0,00	0,00	0,00	
5.02 Programma 2: Attività culturali e interventi diversi nel settore culturale	1,51	0,00	1,21	0,00	1,73	0,00	0,22	

# INDICATORI ANALITICI COMPOSIZIONE DELLE SPESE PER MISSIONI E PROGRAMMI

COMPOSIZIONE DELLE SPESE PER MISSIONI E PROGRAMMI (dati percentuali)								
MISSIONI E PROGRAMMI		Previsioni iniziali		Previsioni definitive		Dati di rendiconto		
		Incidenza Missioni/Programmi: Previsioni stanziamento/ totale previsioni missioni	di cui Incidenza FPV: Previsioni stanziamento FPV/ Previsione FPV totale	Incidenza Missioni / Programmi: Previsioni stanziamento/ totale previsioni missioni	di cui Incidenza FPV: Previsioni stanziamento FPV/ Previsione FPV totale	Incidenza Missione programma: (Impegni + FPV)/(Totale impegni + Totale FPV)	di cui incidenza FPV: FPV / Totale FPV	di cui incidenza economie di spesa: Economie di competenza/ Totale Economie di competenza
5	Totale Tutela e valorizzazione dei beni e delle attività culturali	1,51	0,00	1,21	0,00	1,73	0,00	0,22
6	Politiche giovanili, sport e tempo libero							
6.01	Programma 1: Sport e tempo libero	13,22	0,00	14,80	41,17	9,22	41,17	25,36
6.02	Programma 2: Giovani	0,00	0,00	0,00	0,00	0,00	0,00	0,00
6	Totale Politiche giovanili, sport e tempo libero	13,22	0,00	14,80	41,17	9,22	41,17	25,36
7	Turismo							
7.01	Programma 1: Sviluppo e valorizzazione del turismo	0,00	0,00	0,00	0,00	0,00	0,00	0,00
7	Totale Turismo	0,00	0,00	0,00	0,00	0,00	0,00	0,00
8	Assetto del territorio ed edilizia abitativa							
8.01	Programma 1: Urbanistica e assetto del territorio	0,05	0,00	0,44	4,71	0,61	4,71	0,10
8.02	Programma 2: Edilizia residenziale pubblica e locale e piani di edilizia economico-popolare	0,44	0,00	0,94	0,00	1,39	0,00	0,09
8	Totale Assetto del territorio ed edilizia abitativa	0,48	0,00	1,38	4,71	2,00	4,71	0,19
9	Sviluppo sostenibile e tutela del territorio e dell'ambiente							
9.01	Programma 1: Difesa del suolo	0,00	0,00	0,00	0,00	0,00	0,00	0,00
9.02	Programma 2: Tutela, valorizzazione e recupero ambientale	0,96	0,00	1,86	0,00	2,74	0,00	0,21
9.03	Programma 3: Rifiuti	7,01	0,00	5,51	0,00	8,13	0,00	0,56
9.04	Programma 4: Servizio idrico integrato	0,00	0,00	0,00	0,00	0,00	0,00	0,00
9.05	Programma 5: Aree protette, parchi naturali, protezione naturalistica e forestazione	0,00	0,00	0,00	0,00	0,00	0,00	0,00
9.06	Programma 6: Tutela e valorizzazione delle risorse idriche	0,00	0,00	0,00	0,00	0,00	0,00	0,00
9.07	Programma 7: Sviluppo sostenibile territorio montano piccoli Comuni	0,00	0,00	0,00	0,00	0,00	0,00	0,00
9.08	Programma 8: Qualità dell'aria e riduzione dell'inquinamento	0,00	0,00	0,00	0,00	0,00	0,00	0,00
9	Totale Sviluppo sostenibile e tutela del territorio e dell'ambiente	7,97	0,00	7,37	0,00	10,87	0,00	0,77
10	Trasporti e diritto alla mobilità							
10.01	Programma 1: Trasporto ferroviario	0,00	0,00	0,00	0,00	0,00	0,00	0,00
10.02	Programma 2: Trasporto pubblico locale	0,00	0,00	0,00	0,00	0,00	0,00	0,00
10.03	Programma 3: Trasporto per vie d'acqua	0,00	0,00	0,00	0,00	0,00	0,00	0,00
10.04	Programma 4: Altre modalità di trasporto	0,00	0,00	0,00	0,00	0,00	0,00	0,00
10.05	Programma 5: Viabilità e infrastrutture stradali	17,65	0,00	20,37	8,57	13,31	8,57	33,72
10	Totale Trasporti e diritto alla mobilità	17,65	0,00	20,37	8,57	13,31	8,57	33,72
11	Soccorso civile							
11.01	Programma 1: Sistema di protezione civile	0,00	0,00	0,05	0,00	0,07	0,00	0,00
11.02	Programma 2: Interventi a seguito di calamità naturali	0,00	0,00	0,00	0,00	0,00	0,00	0,00

# INDICATORI ANALITICI COMPOSIZIONE DELLE SPESE PER MISSIONI E PROGRAMMI

COMPOSIZIONE DELLE SPESE PER MISSIONI E PROGRAMMI (dati percentuali)								
MISSIONI E PROGRAMMI								
	Previsioni iniziali		Previsioni definitive		Dati di rendiconto			
	Incidenza Missioni/Programmi: Previsioni stanziamento/ totale previsioni missioni	di cui Incidenza FPV: Previsioni stanziamento FPV/ Previsione FPV totale	Incidenza Missioni / Programmi: Previsioni stanziamento/ totale previsioni missioni	di cui Incidenza FPV: Previsioni stanziamento FPV/ Previsione FPV totale	Incidenza Missione programma: (Impegni + FPV)/(Totale impegni + Totale FPV)	di cui incidenza FPV: FPV / Totale FPV	di cui incidenza economie di spesa: Economie di competenza/ Totale Economie di competenza	
11 Totale Soccorso civile	0,00	0,00	0,05	0,00	0,07	0,00	0,00	0,00
12 Diritti sociali, politiche sociali e famiglia								
12.01 Programma 1: Interventi per l'infanzia e i minori e per asili nido	6,86	0,00	5,91	0,00	8,27	0,00	1,45	
12.02 Programma 2: Interventi per la disabilità	2,91	0,00	2,10	0,00	3,19	0,00	0,05	
12.03 Programma 3: Interventi per gli anziani	0,90	0,00	0,60	0,00	0,90	0,00	0,02	
12.04 Programma 4: Interventi per soggetti a rischio di esclusione sociale	0,17	0,00	0,20	0,00	0,27	0,00	0,07	
12.05 Programma 5: Interventi per le famiglie	0,13	0,00	0,12	0,00	0,18	0,00	0,01	
12.06 Programma 6: Interventi per il diritto alla casa	0,18	0,00	0,25	0,00	0,12	0,00	0,51	
12.07 Programma 7: Programmazione e governo della rete dei servizi sociosanitari e sociali	1,74	0,00	1,38	0,77	1,94	0,77	0,32	
12.08 Programma 8: Cooperazione e associazionismo	0,00	0,00	0,00	0,00	0,00	0,00	0,00	
12.09 Programma 9: Servizio necroscopico e cimiteriale	0,30	0,00	0,31	0,00	0,27	0,00	0,39	
12 Totale Diritti sociali, politiche sociali e famiglia	13,19	0,00	10,87	0,77	15,13	0,77	2,81	
13 Tutela della salute								
13.01 Programma 1: Servizio sanitario regionale - finanziamento ordinario corrente per la garanzia dei LEA	0,00	0,00	0,00	0,00	0,00	0,00	0,00	
13.02 Programma 2: Servizio sanitario regionale - finanziamento aggiuntivo corrente per livelli di assistenza superiori ai LEA	0,00	0,00	0,00	0,00	0,00	0,00	0,00	
13.03 Programma 3: Servizio sanitario regionale - finanziamento aggiuntivo corrente per la copertura dello squilibrio di bilancio corrente	0,00	0,00	0,00	0,00	0,00	0,00	0,00	
13.04 Programma 4: Servizio sanitario regionale - ripiano di disavanzi sanitari relativi ad esercizi pregressi	0,00	0,00	0,00	0,00	0,00	0,00	0,00	
13.05 Programma 5: Servizio sanitario regionale - investimenti sanitari	0,00	0,00	0,00	0,00	0,00	0,00	0,00	
13.06 Programma 6: Servizio sanitario regionale - restituzione maggiori gettiti SSN	0,00	0,00	0,00	0,00	0,00	0,00	0,00	
13.07 Programma 7: Ulteriori spese in materia sanitaria	0,00	0,00	0,00	0,00	0,00	0,00	0,00	
13 Totale Tutela della salute	0,00	0,00	0,00	0,00	0,00	0,00	0,00	
14 Sviluppo economico e competitività								
14.01 Programma 1: Industria PMI e Artigianato	0,00	0,00	0,00	0,00	0,00	0,00	0,00	
14.02 Programma 2: Commercio - reti distributive - tutela dei consumatori	0,11	0,00	0,08	0,00	0,12	0,00	0,02	
14.03 Programma 3: Ricerca e innovazione	0,00	0,00	0,00	0,00	0,00	0,00	0,00	
14.04 Programma 4: Reti e altri servizi di pubblica utilità	0,00	0,00	0,00	0,00	0,00	0,00	0,00	
14 Totale Sviluppo economico e competitività	0,11	0,00	0,08	0,00	0,12	0,00	0,02	
15 Politiche per il lavoro e la formazione professionale								



# INDICATORI ANALITICI COMPOSIZIONE DELLE SPESE PER MISSIONI E PROGRAMMI

COMPOSIZIONE DELLE SPESE PER MISSIONI E PROGRAMMI (dati percentuali)								
MISSIONI E PROGRAMMI								
	Previsioni iniziali		Previsioni definitive		Dati di rendiconto			
	Incidenza Missioni/Programmi: Previsioni stanziamento/ totale previsioni missioni	di cui Incidenza FPV: Previsioni stanziamento FPV/ Previsione FPV totale	Incidenza Missioni / Programmi: Previsioni stanziamento/ totale previsioni missioni	di cui Incidenza FPV: Previsioni stanziamento FPV/ Previsione FPV totale	Incidenza Missione programma: (Impegni + FPV)/(Totale impegni + Totale FPV)	di cui incidenza FPV: FPV / Totale FPV	di cui incidenza economie di spesa: Economie di competenza/ Totale Economie di competenza	
15.01	Programma 1: Servizi per lo sviluppo del mercato del lavoro	0,00	0,00	0,00	0,00	0,00	0,00	0,00
15.02	Programma 2: Formazione professionale	0,00	0,00	0,00	0,00	0,00	0,00	0,00
15.03	Programma 3: Sostegno all'occupazione	0,00	0,00	0,00	0,00	0,00	0,00	0,00
15	Totale Politiche per il lavoro e la formazione professionale	0,00	0,00	0,00	0,00	0,00	0,00	0,00
16	Agricoltura, politiche agroalimentari e pesca							
16.01	Programma 1: Sviluppo del settore agricolo e del sistema agroalimentare	0,00	0,00	0,00	0,00	0,00	0,00	0,00
16.02	Programma 2: Caccia e pesca	0,00	0,00	0,00	0,00	0,00	0,00	0,00
16	Totale Agricoltura, politiche agroalimentari e pesca	0,00	0,00	0,00	0,00	0,00	0,00	0,00
17	Energia e diversificazione delle fonti energetiche							
17.01	Programma 1: Fonti energetiche	0,00	0,00	0,00	0,00	0,00	0,00	0,00
17	Totale Energia e diversificazione delle fonti energetiche	0,00	0,00	0,00	0,00	0,00	0,00	0,00
18	Relazioni con le altre autonomie territoriali e locali							
18.01	Programma 1: Relazioni finanziarie con le altre autonomie territoriali	0,00	0,00	0,00	0,00	0,00	0,00	0,00
18	Totale Relazioni con le altre autonomie territoriali e locali	0,00	0,00	0,00	0,00	0,00	0,00	0,00
19	Relazioni internazionali							
19.01	Programma 1: Relazioni internazionali e Cooperazione allo sviluppo	0,00	0,00	0,00	0,00	0,00	0,00	0,00
19	Totale Relazioni internazionali	0,00	0,00	0,00	0,00	0,00	0,00	0,00
20	Fondi e accantonamenti							
20.01	Programma 1: Fondo di riserva	0,25	0,00	0,19	0,00	0,00	0,00	0,55
20.02	Programma 2: Fondo crediti di dubbia esigibilità	0,67	0,00	0,50	0,00	0,00	0,00	1,46
20.03	Programma 3: Altri Fondi	0,08	0,00	0,03	0,00	0,00	0,00	0,10
20	Totale Fondi e accantonamenti	1,00	0,00	0,73	0,00	0,00	0,00	2,11
50	Debito pubblico							
50.01	Programma 1: Quota interessi ammortamento mutui e prestiti obbligazionari	0,43	0,00	0,32	0,00	0,49	0,00	0,00
50.02	Programma 2: Quota capitale ammortamento mutui e prestiti obbligazionari	2,44	0,00	1,84	0,00	2,81	0,00	0,00
50	Totale Debito pubblico	2,87	0,00	2,16	0,00	3,31	0,00	0,00
60	Anticipazioni finanziarie							
60.01	Programma 1: Restituzione anticipazione di tesoreria	0,00	0,00	0,00	0,00	0,00	0,00	0,00
60	Totale Anticipazioni finanziarie	0,00	0,00	0,00	0,00	0,00	0,00	0,00
99	Servizi per conto terzi							
99.01	Programma 1: Servizi per conto terzi e Partite di giro	12,29	0,00	10,77	0,00	10,89	0,00	10,53

# INDICATORI ANALITICI COMPOSIZIONE DELLE SPESE PER MISSIONI E PROGRAMMI

COMPOSIZIONE DELLE SPESE PER MISSIONI E PROGRAMMI (dati percentuali)								
MISSIONI E PROGRAMMI		Previsioni iniziali		Previsioni definitive		Dati di rendiconto		
		Incidenza Missioni/Programmi: Previsioni stanziamento/ totale previsioni missioni	di cui Incidenza FPV: Previsioni stanziamento FPV/ Previsione FPV totale	Incidenza Missioni / Programmi: Previsioni stanziamento/ totale previsioni missioni	di cui Incidenza FPV: Previsioni stanziamento FPV/ Previsione FPV totale	Incidenza Missione programma: (Impegni + FPV)/(Totale impegni + Totale FPV)	di cui incidenza FPV: FPV / Totale FPV	di cui incidenza economie di spesa: Economie di competenza/ Totale Economie di competenza
99.02	Programma 2: Anticipazioni per il finanziamento del sistema sanitario nazionale	0,00	0,00	0,00	0,00	0,00	0,00	0,00
99	Totale Servizi per conto terzi	12,29	0,00	10,77	0,00	10,89	0,00	10,53

3.3 ANALISI STRATEGICA DELLE CONDIZIONI INTERNE

3.3.1 Organizzazione e modalita' di gestione dei servizi pubblici locali

Così come prescritto dal punto 8 del Principio contabile n.1, l'analisi strategica dell'ente deve necessariamente prendere le mosse dall'analisi della situazione di fatto, partendo proprio dalle strutture fisiche e dai servizi erogati dall'ente. In particolare, partendo dall'analisi delle strutture esistenti, vengono di seguito brevemente analizzate le modalità di gestione dei servizi pubblici locali.

Sono quindi definiti gli indirizzi generali ed il ruolo degli organismi ed enti strumentali e delle società controllate e partecipate, con riferimento anche alla loro situazione economica e finanziaria, agli obiettivi di servizio e gestionali che devono perseguire e alle procedure di controllo di competenza dell'ente

Le tabelle che seguono propongono le principali informazioni riguardanti le infrastrutture della nostra comunità, nell'attuale consistenza, distinguendo tra immobili, strutture scolastiche, impianti a rete, aree pubbliche ed attrezzature offerte alla fruizione della collettività:

IMMOBILI COMUNALI:

Indirizzo	Numero Civico	Descrizione	Foglio	Particella	Sub	Classamento	Classe	Consistenza
PIAZZA ROMA	1	ex Municipio CENTRO CULTURALE	6	268	1	C/1	3	53 mq
PIAZZA ROMA	1		6	268	501	B/4	U	641 mc
PIAZZA ROMA	2	demolito vano ex pesa pubblica	6	349		E/3		
PIAZZA ROMA	3	POLIAMBULATORIO	6	262		B/4	U	1147 mc
VIA DA DENOMINARE		cabina ENEL Via libero GRASSI	5	1370		D/1		
VIA DON BARTOLOMEO GEROLDI		case popolari Via Geroldi n. 2	6	277	6	A/3	1	4,5 vani
VIA DON BARTOLOMEO GEROLDI		case popolari Via Geroldi n. 2	6	277	7	A/3	1	4,5 vani
VIA DON BARTOLOMEO GEROLDI		case popolari Via Geroldi n. 2	6	277	8	A/3	1	4,5 vani
VIA DON BARTOLOMEO GEROLDI		case popolari Via Geroldi n. 2	6	277	9	A/3	1	4,5 vani
VIA DON BARTOLOMEO GEROLDI		case popolari Via Geroldi n. 2	6	277	10	A/3	1	4,5 vani
VIA DON BARTOLOMEO GEROLDI		case popolari Via Geroldi n. 2	6	277	11	A/3	1	4,5 vani
VIA DON BARTOLOMEO GEROLDI		MUNICIPIO nuovo	6	274	2	A/4	3	2 vani
VIA DON BARTOLOMEO GEROLDI			6	274	1	B/5	U	5125 mc
VIA EMILIO DE MAGISTRIS		Ufficio comunale POSTE ITALIANE Via De Magistris	6	375	2	A/10	1	3,5 vani
VIA EMILIO DE MAGISTRIS			6	375	3	B/1	U	94 mc
VIA EUROPA		SCUOLA SECONDARIA DI 1° GRADO "Ludovico Benvenuti"	5	105		B/5	U	9990 mc
VIA IV NOVEMBRE	5	SCUOLA DELL'INFANZIA "Emilio De Magistris"	6	279	1	B/1	U	3110 mc
VIA EDMONDO DE AMICIS		ASILO NIDO "CASA Celli" - Box	6	282	503	C/6	4	16 mq
VIA EDMONDO DE AMICIS			6	281		C/6	4	16 mq
VIA IV NOVEMBRE	9	ASILO NIDO "CASA Celli"	6	282	502	A/2	4	9,5 vani
VIA IV NOVEMBRE	9		6	282	504	A/2	4	5,5 vani
VIA JOHN KENNEDY		PALESTRA DEL CENTRO POLISPORTIVO COMUNALE	8	51	502	D/6		
VIA LEONARDO DA VINCI		CABINA 1° SALTO METANODOTTO (REMI)	5	420		D/1		
VIA LODI		CENTRO SPORTIVO COMUNALE (trib. Calcio, magazzino, tennis cop. Bocce cop.)	8	51	501	D/6		
VIA LODI		MAGAZZINO COMUNALE DI VIA LODI (capannone)	8	121	512	D/1		
VIA LODI	13	Chiesetta CIMITERO	8	B		E/8		
VIA MONSIGNORE GIOVANNI BONOMI		CASERMA COMUNALE DEI CARABINIERI	5	484	5	C/6	2	35 mq
VIA MONSIGNORE GIOVANNI BONOMI			5	484	2	B/1	U	10390 mc
VIA MONSIGNORE GIOVANNI BONOMI			5	484	3	A/2	5	6,5 vani
VIA MONSIGNORE GIOVANNI BONOMI			5	484	4	A/2	5	5,5 vani
VIA PAOLINA CRESPI E ANTONIETTI		case popolari Via Antonietti n. 28	6	1157	16	C/6	4	17 mq
VIA PAOLINA CRESPI E ANTONIETTI		case popolari Via Antonietti n. 28	6	1157	17	C/6	4	17 mq
VIA PAOLINA CRESPI E ANTONIETTI		case popolari Via Antonietti n. 28	6	1157	18	C/6	4	17 mq
VIA PAOLINA CRESPI E ANTONIETTI		case popolari Via Antonietti n. 28	6	1157	19	C/6	4	17 mq
VIA PAOLINA CRESPI E ANTONIETTI		case popolari Via Antonietti n. 28	6	1157	20	C/6	4	17 mq
VIA PAOLINA CRESPI E ANTONIETTI		case popolari Via Antonietti n. 28	6	1157	21	C/6	4	17 mq
VIA PAOLINA CRESPI E ANTONIETTI		case popolari Via Antonietti n. 28	6	1157	22	C/6	4	17 mq
VIA PAOLINA CRESPI E ANTONIETTI		case popolari Via Antonietti n. 28	6	1157	23	C/6	4	17 mq
VIA PAOLINA CRESPI E ANTONIETTI	28	case popolari Via Antonietti n. 28	6	1157	15	A/2	3	3,5 vani

VIA PAOLINA CRESPI E ANTONIETTI	28	case popolari Via Antonietti n. 28	6	1157	14	A/2	3	3,5 vani
VIA PAOLINA CRESPI E ANTONIETTI	28	case popolari Via Antonietti n. 28	6	1157	13	A/2	3	5 vani
VIA PAOLINA CRESPI E ANTONIETTI	28	case popolari Via Antonietti n. 28	6	1157	12	A/2	3	5 vani
VIA PAOLINA CRESPI E ANTONIETTI	28	case popolari Via Antonietti n. 28	6	1157	11	A/2	3	3,5 vani
VIA PAOLINA CRESPI E ANTONIETTI	28	case popolari Via Antonietti n. 28	6	1157	10	A/2	3	3,5 vani
VIA PAOLINA CRESPI E ANTONIETTI	28	case popolari Via Antonietti n. 28	6	1157	9	A/2	3	3,5 vani
VIA PAOLINA CRESPI E ANTONIETTI	28	case popolari Via Antonietti n. 28	6	1157	8	A/2	3	3,5 vani
VIA PAOLINA CRESPI E ANTONIETTI	28	case popolari Via Antonietti n. 28	6	1157	6	A/2	3	5 vani
VIA PAOLINA CRESPI E ANTONIETTI	28	case popolari Via Antonietti n. 28	6	1157	7	A/2	3	5 vani
VIA PAOLINA CRESPI E ANTONIETTI	28	case popolari Via Antonietti n. 28	6	1157	5	A/2	3	3,5 vani
VIA PAOLINA CRESPI E ANTONIETTI	28	case popolari Via Antonietti n. 28	6	1157	4	A/2	3	3,5 vani
VIA SANDRO PERTINI		cabina ENEL nuovo PL BADIA	4	459		D/1		
VIA SARAJEVO		cabina ENEL	4	340		D/1		
VIA XI FEBBRAIO		Casa Ginelli	6	437	3	A/4	1	7 vani
VIA XI FEBBRAIO			6	437	1	A/4	1	1,5 vani
VIA XI FEBBRAIO			6	437	2	A/4	1	2 vani
VICOLO GIACOMO CLAVELLI		SCUOLA PRIMARIA "Falcone Borsellino"	6	907		B/5	U	9060 mc
		CIMITERO	8	A		CIMITERO		40 are 15 ca

#### Strutture scolastiche

Strutture scolastiche di proprietà	Numero	Numero Posti
SCUOLE MATERNE	1	121
SCUOLE ELEMENTARI	1	184
SCUOLE MEDIE	1	180

#### Reti

Reti	Tipo	Km
Rete fognaria		31,68
Depuratore		1
Servizio idrico integrato		22
Punti luce illuminazione pubblica		922
Rete gas		28
Discarica		1

#### Aree Pubbliche

Aree pubbliche	Numero	Mq
Aree verdi, parchi e giardini	0	60000
Campo sportivo	1	0

## Attrezzature

Attrezzature	n°
autovetture	4
automezzi	6
	0

## I servizi erogati

Al fine di procedere ad una corretta valutazione delle attività programmate con riferimento ai principali servizi per i quali questa amministrazione ha ritenuto di intervenire, nella tabella che segue si riepilogano, per le principali tipologie di servizio, i dati relativi alle erogazioni effettuate nel corso degli ultimi anni e quelli che ci si propone di erogare nel prossimo triennio, distinguendo in base alla modalità di gestione nonché tra quelli in gestione diretta e quelli esternalizzati a soggetti esterni o a aziende municipalizzate

Servizio	Modalità di gestione	Soggetto gestore
Servizio raccolta e smaltimento rifiuti	Delibera G.C. 104 del 11.11.2017 di approvazione del contratto di servizio 2018-2022 con opzione al 31.12.2027, a seguito di procedura di gara effettuata da SCRP.	Aprica srl
Affidamento in concessione del servizio di illuminazione pubblica	Procedura aperta ex. Art 60 D.Lgs 50/2016- det. 216 del 18.08.2017	Raggruppamento temporaneo GEI spa Simet srl. Con deliberazione di G.C. 20 del 26.01.2019 si è preso atto che GEI ha ceduto il ramo d'azienda a SIMET ora Teike srl
Refezione scolastica scuola primaria e dell'infanzia	Det. 244 del 18.06.2024 procedura aperta per affidamento del servizio di ristorazione scolastica scuola infanzia e scuola primaria 2024-2029	Italia Chef srl
Scuola dell'infanzia	Convenzione con Istituto suore trinitarie C.C. 32 del 28.11.2024 per anni 2025 e 2026.	Istituto Suore Trinitarie
Asilo nido	Deliberazione G.C. 58 del 16.07.2024 di concessione del servizio di Asilo nido comunale per n. 3 anni	Progetto Itaca Società Cooperativa Sociale

### 3.3.2 Strumenti di programmazione negoziata

Particolare attenzione, ai fini attuativi delle scelte programmatiche effettuate dall'amministrazione, deve essere rivolta agli strumenti di programmazione negoziata come, ad esempio, il Patto territoriale (volto all'attuazione di un programma d'interventi caratterizzato da specifici obiettivi di promozione dello sviluppo locale), il Contratto d'area (volto alla realizzazione di azioni finalizzate ad accelerare lo sviluppo e la creazione di posti di lavoro in territori circoscritti, nell'ambito delle aree di crisi indicate dal Presidente del Consiglio dei ministri) o altri strumenti previsti dalla vigente normativa.

Servizi affidati ad organismi partecipati:

Il servizio idrico integrato è affidato dal 2014 al gestore unico Padania Acque SPA, società partecipata interamente pubblica.

I servizi sociali ( SAD-ADM-SAP-Tutela minori- CDD- Servizio Sociale Professionale) sono erogati in gestione centralizzata da Comunità Sociale Cremasca.

Elenco degli organismi ed enti strumentali e società controllate e partecipate

L'Ente detiene le seguenti partecipazioni dirette:

Denominazione società	Anno di costituzione	% Quota di partecipazione	Attività svolta
C	D	E	F
Consorzio informatica e territorio spa	2004	3,2956	Autoproduzione di beni e servizi strumentali all'ente o agli enti pubblici partecipanti e allo svolgimento delle loro funzioni (art. 4 c. 2 lett. D)
Padania Acque spa	1995	1,76809	Gestore Unico Servizio Idrico Integrato Ambito Ottimale Provincia di Cremona

e le seguenti partecipazioni indirette:

Denominazione società	Anno di costituzione	Denominazione società/organismo tramite	% Quota di partecipazione società/organismo tramite	% Quota di partecipazione indiretta Amministrazione	Attività svolta
C	D	E	F	G	H
S.C.S. srl	1999	Consorzio informatica e territorio spa	65,00	2,14214	Attività di holding dei Comuni cremaschi per la partecipazione nel capitale di LGH Spa
Gal Oglio Po	2016	Padania Acque spa	3,543	0,06264	Miglioramento delle zone rurali
Gal Terre del Po 2.0	2023	Padania Acque	4,975	0,087	Miglioramento delle zone rurali
Gal Terre del Po	2016	Padania Acque spa	2,113	0,0373	Miglioramento delle zone rurali

REI Industria srl	2016	Consorzio informatica e territorio spa	0,45	0,0148302	Sviluppo sostenibile attività economica- produttiva nel territorio di riferimento dell'Ente di area vasta di Cremona con particolare riferimento ai criteri dell'innovazione
-------------------	------	--	------	-----------	---

L'ente detiene inoltre una partecipazione del 2,69% in Comunità Sociale Cremasca che è azienda speciale.

Il ruolo del Comune nei predetti organismi è, da un lato, quello civilistico che compete ai soci delle società di capitali e, da un altro lato, quello amministrativo di indirizzo politico e controllo sulla gestione dei servizi affidati ai medesimi.

Gli interventi normativi emanati sul fronte delle partecipazioni in società commerciali e enti detenuti dalle Amministrazioni pubbliche sono volti alla razionalizzazione delle stesse e ad evitare alterazioni della concorrenza e del mercato, così come indicato dalle direttive comunitarie in materia. Il Comune, oltre ad aver ottemperato a tutti gli obblighi di comunicazione e certificazione riguardanti le partecipazioni, monitora costantemente l'opportunità di mantenere le stesse in base al dettato normativo di riferimento.

Con Deliberazione di Consiglio comunale n. 34 del 27.09.2017 è stata approvata la revisione straordinaria delle partecipazioni ex art. 24, d.lgs. 19 agosto 2016 n. 175, come modificato dal decreto legislativo 16 giugno 2017, n. 100 - ricognizione partecipazione possedute.

Con Deliberazioni di Consiglio comunale n. 34 del 07.11.2018, n. 50 del 22.11.2019, n. 39 del 21.12.2020, n. 43 del 17.12.2021, n. 36 del 20.12.2022, n. 42 del 12.12.2023 e n. 40 del 19.12.2024 si è provveduto all'approvazione della razionalizzazione periodica ex art. 20 D.Lgs 175/2016.

3.3.3 Risorse finanziarie dell'Ente

Nel contesto strutturale e legislativo proposto, si inserisce la situazione finanziaria dell'ente. L'analisi strategica, richiede, infatti anche un approfondimento sulla situazione finanziaria del nostro ente così come determinatasi dalle gestioni degli ultimi anni.

Di seguito indichiamo l'andamento delle entrate compreso il trend storico.

ENTRATE						
Descrizione	Trend storico			PREVISIONI ANNO 2026	PREVISIONI ANNO 2027	PREVISIONI ANNO 2028
	2023	2024	2025			
Avanzo	938.329,13	506.015,94	447.442,61	23.930,25	0,00	0,00
Fondo pluriennale vincolato di parte corrente	35.839,83	131.703,14	103.603,30	0,00	0,00	0,00
Fondo pluriennale vincolato in c/capitale	280.430,86	387.143,38	98.782,41	0,00	0,00	0,00
Titolo 1 - Entrate correnti di natura tributaria, contributiva e perequativa	2.509.444,00	2.528.516,00	2.573.896,11	2.603.105,00	2.603.105,00	2.603.105,00
Titolo 2 - Trasferimenti correnti	610.156,60	560.759,00	584.763,60	470.911,00	491.646,00	488.406,00
Titolo 3 - Entrate extratributarie	591.145,43	689.076,27	740.900,66	649.232,00	649.232,00	649.232,00
Titolo 4 - Entrate in conto capitale	1.825.728,60	2.063.873,00	1.059.384,45	1.395.000,00	1.240.000,00	665.000,00
Titolo 5 - Entrate da riduzione di attivita' finanziarie	0,00	0,00	0,00	0,00	0,00	0,00
Titolo 6 - Accensione prestiti	0,00	560.000,00	560.000,00	0,00	0,00	0,00
Titolo 7 - Anticipazioni da istituto tesoriere/cassiere	0,00	0,00	0,00	0,00	0,00	0,00
Titolo 9 - Entrate per conto terzi e partite di giro	771.000,00	896.000,00	1.331.000,00	871.000,00	871.000,00	871.000,00
TOTALE	7.562.074,45	8.323.086,73	7.499.773,14	6.013.178,25	5.854.983,00	5.276.743,00



3.3.3.1 Entrate

L'attività di ricerca delle fonti di finanziamento, sia per la copertura della spesa corrente che per quella d'investimento, ha costituito, per il passato ed ancor più costituirà per il futuro, il primo momento dell'attività di programmazione del nostro ente.

Rinviamo per un approfondimento alla sezione operativa del presente documento, in questa parte si evidenzia l'andamento storico e prospettico delle entrate nel periodo.

Si specifica che per il trend storico sono stati riportati i dati dei rendiconto approvati. Per gli anni corrente e successivi si riferiscono ai dati previsionali.

ENTRATE						
Descrizione	Trend storico			PREVISIONI ANNO 2026	PREVISIONI ANNO 2027	PREVISIONI ANNO 2028
	2023	2024	2025			
Avanzo	938.329,13	506.015,94	447.442,61	23.930,25	0,00	0,00
Fondo pluriennale vincolato di parte corrente	35.839,83	131.703,14	103.603,30	0,00	0,00	0,00
Fondo pluriennale vincolato in c/capitale	280.430,86	387.143,38	98.782,41	0,00	0,00	0,00
Titolo 1 - Entrate correnti di natura tributaria, contributiva e perequativa	2.509.444,00	2.528.516,00	2.573.896,11	2.603.105,00	2.603.105,00	2.603.105,00
Titolo 2 - Trasferimenti correnti	610.156,60	560.759,00	584.763,60	470.911,00	491.646,00	488.406,00
Titolo 3 - Entrate extratributarie	591.145,43	689.076,27	740.900,66	649.232,00	649.232,00	649.232,00
Titolo 4 - Entrate in conto capitale	1.825.728,60	2.063.873,00	1.059.384,45	1.395.000,00	1.240.000,00	665.000,00
Titolo 5 - Entrate da riduzione di attivita' finanziarie	0,00	0,00	0,00	0,00	0,00	0,00
Titolo 6 - Accensione prestiti	0,00	560.000,00	560.000,00	0,00	0,00	0,00
Titolo 7 - Anticipazioni da istituto tesoriere/cassiere	0,00	0,00	0,00	0,00	0,00	0,00
Titolo 9 - Entrate per conto terzi e partite di giro	771.000,00	896.000,00	1.331.000,00	871.000,00	871.000,00	871.000,00
TOTALE	7.562.074,45	8.323.086,73	7.499.773,14	6.013.178,25	5.854.983,00	5.276.743,00

3.3.3.2 Quadro Generale riassuntivo

Il quadro generale riassuntivo dà un visione d'insieme, per titoli degli equilibri in termini di competenza e di cassa

ENTRATE	CASSA 2026	COMPETENZA 2026	COMPETENZA 2027	COMPETENZA 2028	SPESE	CASSA 2026	COMPETENZA 2026	COMPETENZA 2027	COMPETENZA 2028
Fondo di cassa all'inizio dell'esercizio	2.202.736,92								
Utilizzo avanzo di amministrazione		23.930,25	0,00	0,00	Disavanzo di amministrazione		0,00	0,00	0,00
Fondo pluriennale vincolato		0,00	0,00	0,00					
Titolo 1 - Entrate correnti di natura	3.710.784,96	2.603.105,00	2.603.105,00	2.603.105,00	Titolo 1 - Spese correnti	5.021.294,22	3.638.219,25	3.630.004,00	3.631.008,00
Titolo 2 - Trasferimenti correnti	618.225,14	470.911,00	491.646,00	488.406,00	- di cui fondo pluriennale vincolato		0,00	0,00	0,00
Titolo 3 - Entrate extratributarie	664.170,88	649.232,00	649.232,00	649.232,00					
Titolo 4 - Entrate in conto capitale	1.585.545,08	1.395.000,00	1.240.000,00	665.000,00	Titolo 2 - Spese in conto capitale	2.167.740,71	1.353.300,00	1.230.000,00	665.000,00
					- di cui fondo pluriennale		0,00	0,00	0,00
Titolo 5 - Entrate da riduzione di attività finanziarie	0,00	0,00	0,00	0,00	Titolo 3 - Spese per incremento di attività finanziarie	0,00	0,00	0,00	0,00
					- di cui fondo pluriennale		0,00	0,00	0,00
Totale entrate finali	6.578.726,06	5.118.248,00	4.983.983,00	4.405.743,00	Totale spese finali	7.189.034,93	4.991.519,25	4.860.004,00	4.296.008,00
Titolo 6 - Accensione di prestiti	560.000,00	0,00	0,00	0,00	Titolo 4 - Rimborso di prestiti	145.659,00	150.659,00	123.979,00	109.735,00
Titolo 7 - Anticipazioni da istituto tesoriere/cassiere	0,00	0,00	0,00	0,00	Titolo 5 - Chiusura Anticipazioni da istituto tesoriere/cassiere	0,00	0,00	0,00	0,00
Titolo 9 - Entrate per conto di terzi e partite di giro	1.138.426,14	871.000,00	871.000,00	871.000,00	Titolo 7 - Spese per conto terzi e partite di giro	883.746,40	871.000,00	871.000,00	871.000,00
Totale Titoli	8.277.152,20	5.989.248,00	5.854.983,00	5.276.743,00	Totale Titoli	8.218.440,33	6.013.178,25	5.854.983,00	5.276.743,00
Fondo di cassa finale presunto alla fine dell'esercizio	2.261.448,79								
TOTALE COMPLESSIVO ENTRATE	10.479.889,12	6.013.178,25	5.854.983,00	5.276.743,00	TOTALE COMPLESSIVO	8.218.440,33	6.013.178,25	5.854.983,00	5.276.743,00

### 3.3.4 Risorse umane dell'Ente

Alla data attuale gli incarichi di Elevate Qualificazioni conferite dal Sindaco con proprio decreto sono:

Settore
FINANZIARIO
TECNICO MANUTENTIVO
AFFARI GENERALI
POLIZIA LOCALE E SERVIZI DEMOGRAFICI
SOCIO – ASSISTENZIALE
AMMINISTRATIVO

Il personale alla data del 30.06.2025 risulta suddiviso tra i vari servizi come segue:

Settore	Area	Tempo indeterminato	Altre tipologie
Tecnico manutentivo	Funzionario elevata qualificazione	1	
	Istruttore	1	
	Operatore esperto	1	P.T. 30 h
Amministrativo	Segretario comunale	1	Reggenza a scavalco
Finanziario	Funzionario elevata qualificazione	1	
	Istruttore	1	
Affari generali	Funzionario elevata qualificazione	1	
	Istruttore	2	di cui 1 P.T. 24 h
	Operatore esperto	1	
	Operatore	1	P.T. 20 H.
Socio assistenziale	Funzionario elevata qualificazione	1	
Polizia locale e Servizi Demografici	Istruttore	3	di cui 1 PT 24 H
	Operatore esperto	1	P.T. 24 H.
		16	

#### Programma per l'affidamento di incarichi di studio, ricerca, consulenza e collaborazione autonoma- art 3 comma 55 L 244/2007

Il dispositivo dell'art. 3, comma 55, della legge 244 24/12/2017 (legge Finanziaria 2008), recita: "L'affidamento da parte degli enti locali di incarichi di studio o di ricerca, ovvero di consulenze, a soggetti estranei all'amministrazione può avvenire solo nell'ambito di un programma approvato dal consiglio ai sensi dell'art. 42, comma 2, lettera b), del testo unico di cui al decreto legislativo 18 agosto 2000, n. 267";

Pertanto si predispone il **"Programma degli incarichi di studio, ricerca e consulenza per l'anno 2026-2028"**, redatto in ossequio alla citata legge finanziaria 2008 e successive integrazioni, relativo alla programmazione in ordine agli incarichi a soggetti esterni al Comune per lo svolgimento di attività per le quali, sulla base delle effettive necessità, sia richiesta una particolare e specifica competenza e specializzazione;

Si precisa che sono esclusi dal programma:

- gli incarichi ai componenti degli organismi di controllo interno e dei nuclei di valutazione,
- le progettazioni e le attività connesse, relativi ai lavori pubblici,
- gli incarichi urbanistici,
- le prestazioni di servizi obbligatori per legge in mancanza di uffici a ciò deputati,
- gli incarichi di formazione,
- la rappresentanza in giudizio.

Alla data odierna non emerge dagli uffici la necessità di conferire incarichi di consulenza o collaborazione ai sensi dell'art. 3 comma 55 Legge 24 dicembre 2007 n. 244, così come modificato dall'art. 46 comma 2 DL 112/2008, convertito in legge 133/2008.

### 3.3.5 Prospetto dimostrativo vincoli di indebitamento

Le scelte dell'Amministrazione in termini di investimenti ad esempio possono essere subordinate alla verifica della capacità di indebitamento.

Di seguito il prospetto della capacità di indebitamento dell'ente

VINCOLI DI INDEBITAMENTO				
ENTRATE RELATIVE AI PRIMI TRE TITOLI DELLE ENTRATE (rendiconto penultimo anno precedente quello in cui viene prevista l'assunzione dei mutui), ex art. 204, c. 1 del D.L.gs. N. 267/2000		COMPETENZA ANNO 2026	COMPETENZA ANNO 2027	COMPETENZA ANNO 2028
1) Entrate correnti di natura tributaria, contributiva e perequativa (Titolo I)	(+)	2.563.917,91	2.563.917,91	2.563.917,91
2) Trasferimenti correnti (titolo II)	(+)	444.244,83	444.244,83	444.244,83
3) Entrate extratributarie (titolo III)	(+)	632.785,28	632.785,28	632.785,28
<b>TOTALE ENTRATE PRIMI TRE TITOLI</b>		<b>3.640.948,02</b>	<b>3.640.948,02</b>	<b>3.640.948,02</b>
SPESA ANNUALE PER RATE MUTUI/OBBLIGAZIONI				
Livello massimo di spesa annuale	(+)	364.094,80	364.094,80	364.094,80
Ammontare interessi per mutui, prestiti obbligazionari, aperture di credito e garanzie di cui all'articolo 207 del TUEL autorizzati fino al 31/12/2025	(-)	36.287,00	31.211,00	26.804,00
Ammontare interessi per mutui, prestiti obbligazionari, aperture di credito e garanzie di cui all'articolo 207 del TUEL autorizzati nell'esercizio in corso	(-)	0,00	0,00	0,00
Contributi contributi erariali in c/interessi su mutui	(+)	0,00	0,00	0,00
Ammontare interessi riguardanti debiti espressamente esclusi dai limiti di indebitamento	(+)	0,00	0,00	0,00
Ammontare disponibile per nuovi interessi		327.807,80	332.883,80	337.290,80
TOTALE DEBITO CONTRATTO				
Debito contratto al 31/12/2025	(+)	998.817,14	853.158,14	729.179,14
Debito autorizzato nell'esercizio in corso	(+)	0,00	0,00	0,00
<b>TOTALE DEBITO DELL'ENTE</b>		<b>998.817,14</b>	<b>853.158,14</b>	<b>729.179,14</b>
DEBITO POTENZIALE				
Garanzie principali o sussidiarie prestate dall'Ente a favore di altre Amministrazioni pubbliche e di altri soggetti		0,00	0,00	0,00
di cui, garanzie per le quali è stato costituito accantonamento		0,00	0,00	0,00
Garanzie che concorrono al limite di indebitamento		0,00	0,00	0,00

### **3.4 OBIETTIVI STRATEGICI DELL'ENTE**

#### **3.4.1 Analisi degli obiettivi per missioni**

L'individuazione degli obiettivi strategici consegue a un processo conoscitivo di analisi strategica delle condizioni esterne all'ente e di quelle interne, sia in termini attuali che prospettici e alla definizione di indirizzi generali di natura strategica.

Pertanto, alla luce delle considerazioni fin qui svolte ed in riferimento alle previsioni di cui al punto 8.1 del Principio contabile n.1, si riportano, nella tabella seguente, per ogni missione di bilancio, gli obiettivi strategici che questa amministrazione intende perseguire entro la fine del mandato.

### 3.4.1.1 Missione 01 - Servizi istituzionali, generali e di gestione

Rientrano in questa missione le attività di Amministrazione e funzionamento dei servizi generali, dei servizi statistici e informativi, delle attività per lo sviluppo dell'ente in una ottica di governance e partenariato e per la comunicazione istituzionale.

Amministrazione, funzionamento e supporto agli organi esecutivi e legislativi. Amministrazione e funzionamento dei servizi di pianificazione economica in generale e delle attività per gli affari e i servizi finanziari e fiscali. Sviluppo e gestione delle politiche per il personale.

Interventi che rientrano nell'ambito della politica regionale unitaria di carattere generale e di assistenza tecnica.

MISSIONE 1							
TITOLO	Trend storico				PREVISIONI ANNO 2026	PREVISIONI ANNO 2027	PREVISIONI ANNO 2028
	2023	2024	2025				
Titolo 1	1.101.781,99	1.215.178,00	1.231.090,29		1.021.571,25	1.019.772,00	1.020.472,00
Spese correnti				di cui imp.	52.949,94	4.066,04	0,00
				di cui FPV	0,00	0,00	0,00
				cassa	1.356.567,07		
Titolo 2	635.769,78	655.458,50	207.449,00		20.000,00	500.000,00	510.000,00
Spese in conto capitale				di cui imp.	0,00	0,00	0,00
				di cui FPV	0,00	0,00	0,00
				cassa	163.472,84		
Titolo 3	0,00	0,00	0,00		0,00	0,00	0,00
Spese per incremento di attività finanziarie				di cui imp.	0,00	0,00	0,00
				di cui FPV	0,00	0,00	0,00
				cassa	0,00		
TOTALE MISSIONE 1	1.737.551,77	1.870.636,50	1.438.539,29		1.041.571,25	1.519.772,00	1.530.472,00
				di cui imp.	52.949,94	4.066,04	0,00
				di cui FPV	0,00	0,00	0,00
				cassa	1.520.039,91		

3.4.1.2 Missione 02 - Giustizia

Rientrano in questa missione le attività di Amministrazione, funzionamento per il supporto tecnico, amministrativo e gestionale per gli acquisti, i servizi e le manutenzioni di competenza locale necessari al funzionamento e mantenimento degli Uffici giudiziari cittadini e delle case circondariali. Interventi che rientrano nell'ambito della politica regionale unitaria in materia di giustizia.

MISSIONE 2							
TITOLO	Trend storico				PREVISIONI ANNO 2026	PREVISIONI ANNO 2027	PREVISIONI ANNO 2028
	2023	2024	2025				
Titolo 1	0,00	0,00	0,00		0,00	0,00	0,00
Spese correnti				di cui imp.	0,00	0,00	0,00
				di cui FPV	0,00	0,00	0,00
				cassa	0,00		
Titolo 2	0,00	0,00	0,00		0,00	0,00	0,00
Spese in conto capitale				di cui imp.	0,00	0,00	0,00
				di cui FPV	0,00	0,00	0,00
				cassa	0,00		
TOTALE MISSIONE 2	0,00	0,00	0,00		0,00	0,00	0,00
				di cui imp.	0,00	0,00	0,00
				di cui FPV	0,00	0,00	0,00
				cassa	0,00		



3.4.1.3 Missione 03 - Ordine pubblico e sicurezza

Rientrano in questa missione le attività di Amministrazione e funzionamento delle attività collegate all'ordine pubblico e alla sicurezza a livello locale, alla polizia locale, commerciale e amministrativa. Sono incluse le attività di supporto alla programmazione, al coordinamento e al monitoraggio delle relative politiche. Sono comprese anche le attività in forma di collaborazione con altre forze di polizia presenti sul territorio. Interventi che rientrano nell'ambito della politica regionale unitaria in materia di ordine pubblico e sicurezza.

L'obiettivo è quello di vivere in una società ordinata in grado di darsi e far rispettare regole comuni per la tranquillità e il benessere di tutti i cittadini.

MISSIONE 3							
TITOLO	Trend storico				PREVISIONI ANNO 2026	PREVISIONI ANNO 2027	PREVISIONI ANNO 2028
	2023	2024	2025				
Titolo 1	93.804,00	81.821,00	78.056,00		93.519,00	92.619,00	92.619,00
Spese correnti				di cui imp.	0,00	0,00	0,00
				di cui FPV	0,00	0,00	0,00
				cassa	97.371,00		
Titolo 2	31.781,00	8.606,00	21.936,00		0,00	0,00	0,00
Spese in conto capitale				di cui imp.	0,00	0,00	0,00
				di cui FPV	0,00	0,00	0,00
				cassa	0,00		
Titolo 3	0,00	0,00	0,00		0,00	0,00	0,00
Spese per incremento di attività finanziarie				di cui imp.	0,00	0,00	0,00
				di cui FPV	0,00	0,00	0,00
				cassa	0,00		
TOTALE MISSIONE 3	125.585,00	90.427,00	99.992,00		93.519,00	92.619,00	92.619,00
				di cui imp.	0,00	0,00	0,00
				di cui FPV	0,00	0,00	0,00
				cassa	97.371,00		

### 3.4.1.4 Missione 04 - Istruzione e diritto allo studio

Rientrano in questa missione le attività di Amministrazione, funzionamento ed erogazione di istruzione di qualunque ordine e grado per l'obbligo formativo e dei servizi connessi (quali assistenza scolastica, trasporto e refezione), ivi inclusi gli interventi per l'edilizia scolastica e l'edilizia residenziale per il diritto allo studio. Sono incluse le attività di supporto alla programmazione, al coordinamento e al monitoraggio delle politiche per l'istruzione. Interventi che rientrano nell'ambito della politica regionale unitaria in materia di istruzione e diritto allo studio.

Le scuole rappresentano un patrimonio educativo da salvaguardare e valorizzare e quindi è prioritaria la collaborazione con le stesse per il potenziamento delle competenze dei bambini e per rimuovere gli ostacoli alla frequenza di bambini diversamente abili.

MISSIONE 4							
TITOLO	Trend storico				PREVISIONI ANNO 2026	PREVISIONI ANNO 2027	PREVISIONI ANNO 2028
	2023	2024	2025				
Titolo 1	489.224,00	453.495,83	463.630,00		432.638,00	432.610,00	432.610,00
Spese correnti				di cui imp.	32.565,70	4.000,00	0,00
				di cui FPV	0,00	0,00	0,00
				cassa	637.745,22		
Titolo 2	1.150.157,14	99.958,40	23.548,92		0,00	0,00	0,00
Spese in conto capitale				di cui imp.	0,00	0,00	0,00
				di cui FPV	0,00	0,00	0,00
				cassa	0,00		
Titolo 3	0,00	0,00	0,00		0,00	0,00	0,00
Spese per incremento di attività finanziarie				di cui imp.	0,00	0,00	0,00
				di cui FPV	0,00	0,00	0,00
				cassa	0,00		
<b>TOTALE MISSIONE 4</b>	<b>1.639.381,14</b>	<b>553.454,23</b>	<b>487.178,92</b>	di cui imp.	<b>32.565,70</b>	<b>4.000,00</b>	<b>0,00</b>
				di cui FPV	<b>0,00</b>	<b>0,00</b>	<b>0,00</b>
				cassa	<b>637.745,22</b>		

### 3.4.1.5 Missione 05 - Tutela e valorizzazione dei beni e attività culturali

Rientrano in questa missione le attività di Amministrazione e funzionamento delle attività di tutela e sostegno, di ristrutturazione e manutenzione dei beni di interesse storico, artistico e culturale e del patrimonio archeologico e architettonico.

Amministrazione, funzionamento ed erogazione di servizi culturali e di sostegno alle strutture e alle attività culturali non finalizzate al turismo. Sono incluse le attività di supporto alla programmazione, al coordinamento e al monitoraggio delle relative politiche.

Interventi che rientrano nell'ambito della politica regionale unitaria in materia di tutela e valorizzazione dei beni e delle attività culturali.

La cultura svolge da sempre una funzione di collante sociale, catalizzatore di energie e sviluppo.

Anche in questo momento di particolare congiuntura sfavorevole è necessario che la cultura ritorni a svolgere il proprio ruolo. Si propongono iniziative ludiche, storiche, musicali, ricreative e tradizionali.

La biblioteca rimane luogo di incontro per bambini, giovani e adulti a seguito delle iniziative poste in essere.

MISSIONE 5							
TITOLO	Trend storico				PREVISIONI ANNO 2026	PREVISIONI ANNO 2027	PREVISIONI ANNO 2028
	2023	2024	2025				
Titolo 1	108.352,00	98.043,00	112.776,00		107.001,00	105.231,00	107.901,00
Spese correnti				<i>di cui imp.</i>	122,00	0,00	0,00
				<i>di cui FPV</i>	0,00	0,00	0,00
				cassa	143.261,41		
Titolo 2	0,00	2.262,00	0,00		0,00	0,00	0,00
Spese in conto capitale				<i>di cui imp.</i>	0,00	0,00	0,00
				<i>di cui FPV</i>	0,00	0,00	0,00
				cassa	0,00		
Titolo 3	0,00	0,00	0,00		0,00	0,00	0,00
Spese per incremento di attività finanziarie				<i>di cui imp.</i>	0,00	0,00	0,00
				<i>di cui FPV</i>	0,00	0,00	0,00
				cassa	0,00		
<b>TOTALE MISSIONE 5</b>	<b>108.352,00</b>	<b>100.305,00</b>	<b>112.776,00</b>		<b>107.001,00</b>	<b>105.231,00</b>	<b>107.901,00</b>
				<i>di cui imp.</i>	122,00	0,00	0,00
				<i>di cui FPV</i>	0,00	0,00	0,00
				cassa	143.261,41		

3.4.1.6 Missione 06 - Politiche giovanili, sport e tempo libero

Rientrano in questa missione le attività di Amministrazione e funzionamento di attività sportive, ricreative e per i giovani, incluse la fornitura di servizi sportivi e ricreativi, le misure di sostegno alle strutture per la pratica dello sport o per eventi sportivi e ricreativi e le misure di supporto alla programmazione, al coordinamento e al monitoraggio delle relative politiche. Interventi che rientrano nell'ambito della politica regionale unitaria in materia di politiche giovanili, per lo sport e il tempo libero.

La pratica sportiva è fondamentale per promuovere un armonico sviluppo delle qualità e delle potenzialità dei giovani, senza però trascurare la valorizzazione di doti morali (impegno, lealtà, correttezza, sano agonismo) che possono agevolare la crescita e l'educazione degli uomini e delle donne del futuro.

MISSIONE 6							
TITOLO	Trend storico				PREVISIONI ANNO 2026	PREVISIONI ANNO 2027	PREVISIONI ANNO 2028
	2023	2024	2025				
Titolo 1	133.930,00	130.254,00	182.770,76		148.300,00	148.300,00	148.300,00
Spese correnti				di cui imp.	122,00	0,00	0,00
				di cui FPV	0,00	0,00	0,00
				cassa	236.137,43		
Titolo 2	637.401,78	1.101.810,00	1.349.656,81		0,00	0,00	0,00
Spese in conto capitale				di cui imp.	0,00	0,00	0,00
				di cui FPV	0,00	0,00	0,00
				cassa	649.534,81		
Titolo 3	0,00	0,00	0,00		0,00	0,00	0,00
Spese per incremento di attività finanziarie				di cui imp.	0,00	0,00	0,00
				di cui FPV	0,00	0,00	0,00
				cassa	0,00		
TOTALE MISSIONE 6	771.331,78	1.232.064,00	1.532.427,57		148.300,00	148.300,00	148.300,00
				di cui imp.	122,00	0,00	0,00
				di cui FPV	0,00	0,00	0,00
				cassa	885.672,24		

3.4.1.7 Missione 07 - Turismo

Rientrano in questa missione le attività di Amministrazione e funzionamento delle attività e dei servizi relativi al turismo e per la promozione e lo sviluppo del turismo sul territorio, ivi incluse le attività di supporto alla programmazione, al coordinamento e al monitoraggio delle relative politiche. Interventi che rientrano nell'ambito della politica regionale unitaria in materia di turismo.

MISSIONE 7							
TITOLO	Trend storico				PREVISIONI ANNO 2026	PREVISIONI ANNO 2027	PREVISIONI ANNO 2028
	2023	2024	2025				
Titolo 1	0,00	0,00	0,00		0,00	0,00	0,00
Spese correnti				di cui imp.	0,00	0,00	0,00
				di cui FPV	0,00	0,00	0,00
				cassa	0,00		
Titolo 2	0,00	0,00	0,00		0,00	0,00	0,00
Spese in conto capitale				di cui imp.	0,00	0,00	0,00
				di cui FPV	0,00	0,00	0,00
				cassa	0,00		
Titolo 3	0,00	0,00	0,00		0,00	0,00	0,00
Spese per incremento di attività finanziarie				di cui imp.	0,00	0,00	0,00
				di cui FPV	0,00	0,00	0,00
				cassa	0,00		
TOTALE MISSIONE 7	0,00	0,00	0,00		0,00	0,00	0,00
				di cui imp.	0,00	0,00	0,00
				di cui FPV	0,00	0,00	0,00
				cassa	0,00		

3.4.1.8 Missione 08 - Assetto del territorio ed edilizia abitativa

Rientrano in questa missione le attività di Amministrazione, funzionamento e fornitura dei servizi e delle attività relativi alla pianificazione e alla gestione del territorio e per la casa, ivi incluse le attività di supporto alla programmazione, al coordinamento e al monitoraggio delle relative politiche. Interventi che rientrano nell'ambito della politica regionale unitaria in materia di assetto del territorio e di edilizia abitativa.

L'obiettivo è quello di incentivare il recupero del patrimonio edilizio esistente.

MISSIONE 8							
TITOLO	Trend storico				PREVISIONI ANNO 2026	PREVISIONI ANNO 2027	PREVISIONI ANNO 2028
	2023	2024	2025				
Titolo 1	64.674,00	63.688,00	41.936,77		33.800,00	33.800,00	33.800,00
Spese correnti				di cui imp.	0,00	0,00	0,00
				di cui FPV	0,00	0,00	0,00
				cassa	56.229,49		
Titolo 2	0,00	50.824,00	9.028,00		0,00	0,00	0,00
Spese in conto capitale				di cui imp.	0,00	0,00	0,00
				di cui FPV	0,00	0,00	0,00
				cassa	0,00		
Titolo 3	0,00	0,00	0,00		0,00	0,00	0,00
Spese per incremento di attività finanziarie				di cui imp.	0,00	0,00	0,00
				di cui FPV	0,00	0,00	0,00
				cassa	0,00		
TOTALE MISSIONE 8	64.674,00	114.512,00	50.964,77	di cui imp.	0,00	0,00	0,00
				di cui FPV	0,00	0,00	0,00
				cassa	56.229,49		

### 3.4.1.9 Missione 09 - Sviluppo sostenibile e tutela del territorio e dell'ambiente

Rientrano in questa missione le attività di Amministrazione e funzionamento delle attività e dei servizi connessi alla tutela dell'ambiente, del territorio, delle risorse naturali e delle biodiversità, di difesa del suolo e dall'inquinamento del suolo, dell'acqua e dell'aria.

Amministrazione, funzionamento e fornitura dei servizi inerenti l'igiene ambientale, lo smaltimento dei rifiuti e la gestione del servizio idrico. Sono incluse le attività di supporto alla programmazione, al coordinamento e al monitoraggio delle relative politiche. Interventi che rientrano nell'ambito della politica regionale unitaria in materia di sviluppo sostenibile e tutela del territorio e dell'ambiente.

La colpevole disattenzione nei confronti dell'ambiente e delle sue caratteristiche si manifesta in modo sempre più evidente nelle conseguenze negative, che riguardano il peggioramento delle condizioni climatiche, le catastrofi provocate dalle intemperie, dalle alluvioni e nell'inquinamento dell'aria che respiriamo. Quello dell'ambiente è dunque un settore in cui è assolutamente prioritario intervenire in maniera efficace, anche per scongiurare il pericolo di una società che non accumuli rifiuti ma che sappia creare con un criterio equilibrato ricchezza e benessere, senza sprechi e senza danneggiare la natura, e riutilizzando il più possibile le risorse.

MISSIONE 9							
TITOLO	Trend storico				PREVISIONI ANNO 2026	PREVISIONI ANNO 2027	PREVISIONI ANNO 2028
	2023	2024	2025				
Titolo 1	505.705,00	518.913,00	524.273,50		506.810,00	506.810,00	508.440,00
Spese correnti				di cui imp.	0,00	0,00	0,00
				di cui FPV	0,00	0,00	0,00
				cassa	822.727,11		
Titolo 2	31.691,00	94.825,00	1.159,00		500.000,00	500.000,00	0,00
Spese in conto capitale				di cui imp.	0,00	0,00	0,00
				di cui FPV	0,00	0,00	0,00
				cassa	500.000,00		
Titolo 3	0,00	0,00	0,00		0,00	0,00	0,00
Spese per incremento di attività finanziarie				di cui imp.	0,00	0,00	0,00
				di cui FPV	0,00	0,00	0,00
				cassa	0,00		
	537.396,00	613.738,00	525.432,50		1.006.810,00	1.006.810,00	508.440,00
TOTALE MISSIONE 9				di cui imp.	0,00	0,00	0,00
				di cui FPV	0,00	0,00	0,00
				cassa	1.322.727,11		

3.4.1.10 Missione 10 - Trasporti e diritto alla mobilità'

Rientrano in questa missione le attività di Amministrazione, funzionamento e regolamentazione delle attività inerenti la pianificazione, la gestione e l'erogazione di servizi relativi alla mobilità sul territorio. Sono incluse le attività di supporto alla programmazione, al coordinamento e al monitoraggio delle relative politiche. Interventi che rientrano nell'ambito della politica regionale unitaria in materia di trasporto e diritto alla mobilità.

Gli obiettivi sono quelli di migliorare la viabilità del paese, nel rispetto della normativa sulle barriere architettoniche e provvedere al rinnovo dei manti bitumosi per mantenere in sicurezza il sistema viario.

MISSIONE 10							
TITOLO	Trend storico				PREVISIONI ANNO 2026	PREVISIONI ANNO 2027	PREVISIONI ANNO 2028
	2023	2024	2025				
Titolo 1	428.844,13	358.180,91	329.196,48		281.181,00	281.181,00	281.181,00
Spese correnti				di cui imp.	5.000,00	0,00	0,00
				di cui FPV	0,00	0,00	0,00
				cassa	427.859,35		
Titolo 2	207.737,76	1.337.546,48	400.132,00		828.300,00	225.000,00	150.000,00
Spese in conto capitale				di cui imp.	0,00	0,00	0,00
				di cui FPV	0,00	0,00	0,00
				cassa	849.733,06		
Titolo 3	0,00	0,00	0,00		0,00	0,00	0,00
Spese per incremento di attività finanziarie				di cui imp.	0,00	0,00	0,00
				di cui FPV	0,00	0,00	0,00
				cassa	0,00		
TOTALE MISSIONE 10	636.581,89	1.695.727,39	729.328,48		1.109.481,00	506.181,00	431.181,00
				di cui imp.	5.000,00	0,00	0,00
				di cui FPV	0,00	0,00	0,00
				cassa	1.277.592,41		



3.4.1.11 Missione 11 - Soccorso civile

Rientrano in questa missione le attività di Amministrazione e funzionamento delle attività relative agli interventi di protezione civile sul territorio, per la previsione, la prevenzione, il soccorso e il superamento delle emergenze e per fronteggiare le calamità naturali. Programmazione, coordinamento e monitoraggio degli interventi di soccorso civile sul territorio, ivi comprese anche le attività in forma di collaborazione con altre amministrazioni competenti in materia. Interventi che rientrano nell'ambito della politica regionale unitaria in materia di soccorso civile.

MISSIONE 11							
TITOLO	Trend storico				PREVISIONI ANNO 2026	PREVISIONI ANNO 2027	PREVISIONI ANNO 2028
	2023	2024	2025				
Titolo 1	0,00	3.902,00	3.921,00		4.000,00	4.000,00	4.000,00
Spese correnti				di cui imp.	0,00	0,00	0,00
				di cui FPV	0,00	0,00	0,00
				cassa	4.000,00		
Titolo 2	0,00	0,00	0,00		0,00	0,00	0,00
Spese in conto capitale				di cui imp.	0,00	0,00	0,00
				di cui FPV	0,00	0,00	0,00
				cassa	0,00		
Titolo 3	0,00	0,00	0,00		0,00	0,00	0,00
Spese per incremento di attività finanziarie				di cui imp.	0,00	0,00	0,00
				di cui FPV	0,00	0,00	0,00
				cassa	0,00		
TOTALE MISSIONE 11	0,00	3.902,00	3.921,00		4.000,00	4.000,00	4.000,00
				di cui imp.	0,00	0,00	0,00
				di cui FPV	0,00	0,00	0,00
				cassa	4.000,00		

### 3.4.1.12 Missione 12 - Diritti sociali, politiche sociali e famiglia

Rientrano in questa missione le attività di Amministrazione, funzionamento e fornitura dei servizi e delle attività in materia di protezione sociale a favore e a tutela dei diritti della famiglia, dei minori, degli anziani, dei disabili, dei soggetti a rischio di esclusione sociale, ivi incluse le misure di sostegno e sviluppo alla cooperazione e al terzo settore che operano in tale ambito. Sono incluse le attività di supporto alla programmazione, al coordinamento e al monitoraggio delle relative politiche. Interventi che rientrano nell'ambito della politica regionale unitaria in materia di diritti sociali e famiglia.

In un periodo di grave crisi come quella attuale il sostegno alle fasce deboli della popolazione, come famiglie bambini, anziani e disabili, si pone come obiettivo prioritario dell'Amministrazione al fine di tutelare la persona in ogni fase della sua vita e soprattutto nelle situazioni di maggior fragilità, attuando progetti sociali individualizzati a sostegno e a favore delle persone.

MISSIONE 12							
TITOLO	Trend storico				PREVISIONI ANNO 2026	PREVISIONI ANNO 2027	PREVISIONI ANNO 2028
	2023	2024	2025				
Titolo 1	884.023,68	893.664,61	920.263,56		867.766,00	867.766,00	867.766,00
Spese correnti				di cui imp.	0,00	0,00	0,00
				di cui FPV	0,00	0,00	0,00
				cassa	1.141.932,18		
Titolo 2	52.108,76	11.000,00	16.836,25		5.000,00	5.000,00	5.000,00
Spese in conto capitale				di cui imp.	0,00	0,00	0,00
				di cui FPV	0,00	0,00	0,00
				cassa	5.000,00		
Titolo 3	0,00	0,00	0,00		0,00	0,00	0,00
Spese per incremento di attività finanziarie				di cui imp.	0,00	0,00	0,00
				di cui FPV	0,00	0,00	0,00
				cassa	0,00		
<b>TOTALE MISSIONE 12</b>	<b>936.132,44</b>	<b>904.664,61</b>	<b>937.099,81</b>		<b>872.766,00</b>	<b>872.766,00</b>	<b>872.766,00</b>
				di cui imp.	0,00	0,00	0,00
				di cui FPV	0,00	0,00	0,00
				cassa	1.146.932,18		

3.4.1.13 Missione 13 - Tutela della salute

Rientrano in questa missione le attività di Amministrazione, funzionamento e fornitura dei servizi e delle attività per la prevenzione, la tutela e la cura della salute. Comprende l'edilizia sanitaria.  
Programmazione, coordinamento e monitoraggio delle politiche a tutela della salute sul territorio.  
Interventi che rientrano nell'ambito della politica regionale unitaria in materia di tutela della salute.

MISSIONE 13							
TITOLO	Trend storico				PREVISIONI ANNO 2026	PREVISIONI ANNO 2027	PREVISIONI ANNO 2028
	2023	2024	2025				
Titolo 1	0,00	0,00	0,00		0,00	0,00	0,00
Spese correnti				di cui imp.	0,00	0,00	0,00
				di cui FPV	0,00	0,00	0,00
				cassa	0,00		
Titolo 2	0,00	0,00	0,00		0,00	0,00	0,00
Spese in conto capitale				di cui imp.	0,00	0,00	0,00
				di cui FPV	0,00	0,00	0,00
				cassa	0,00		
Titolo 3	0,00	0,00	0,00		0,00	0,00	0,00
Spese per incremento di attività finanziarie				di cui imp.	0,00	0,00	0,00
				di cui FPV	0,00	0,00	0,00
				cassa	0,00		
TOTALE MISSIONE 13	0,00	0,00	0,00		0,00	0,00	0,00
				di cui imp.	0,00	0,00	0,00
				di cui FPV	0,00	0,00	0,00
				cassa	0,00		

### 3.4.1.14 Missione 14 - Sviluppo economico e competitività'

Rientrano in questa missione le attività di Amministrazione e funzionamento delle attività per la promozione dello sviluppo e della competitività del sistema economico locale, ivi inclusi i servizi e gli interventi per lo sviluppo sul territorio delle attività produttive, del commercio, dell'artigianato, dell'industria e dei servizi di pubblica utilità.

Attività di promozione e valorizzazione dei servizi per l'innovazione, la ricerca e lo sviluppo tecnologico del territorio. Sono incluse le attività di supporto alla programmazione, al coordinamento e al monitoraggio delle relative politiche. Interventi che rientrano nell'ambito della politica regionale unitaria in materia di sviluppo economico e competitività.

MISSIONE 14							
TITOLO	Trend storico				PREVISIONI ANNO 2026	PREVISIONI ANNO 2027	PREVISIONI ANNO 2028
	2023	2024	2025				
Titolo 1	6.876,00	6.876,00	9.016,00		9.016,00	9.016,00	9.016,00
Spese correnti				di cui imp.	0,00	0,00	0,00
				di cui FPV	0,00	0,00	0,00
				cassa	9.016,00		
Titolo 2	0,00	0,00	0,00		0,00	0,00	0,00
Spese in conto capitale				di cui imp.	0,00	0,00	0,00
				di cui FPV	0,00	0,00	0,00
				cassa	0,00		
Titolo 3	0,00	0,00	0,00		0,00	0,00	0,00
Spese per incremento di attività finanziarie				di cui imp.	0,00	0,00	0,00
				di cui FPV	0,00	0,00	0,00
				cassa	0,00		
<b>TOTALE MISSIONE 14</b>	<b>6.876,00</b>	<b>6.876,00</b>	<b>9.016,00</b>	di cui imp.	<b>0,00</b>	<b>0,00</b>	<b>0,00</b>
				di cui FPV	<b>0,00</b>	<b>0,00</b>	<b>0,00</b>
				cassa	<b>9.016,00</b>		

3.4.1.15 Missione 15 - Politiche per il lavoro e la formazione professionale

Rientrano in questa missione le attività di Amministrazione e funzionamento delle attività di supporto: alle politiche attive di sostegno e promozione dell'occupazione e dell'inserimento nel mercato del lavoro; alle politiche passive del lavoro a tutela dal rischio di disoccupazione; alla promozione, sostegno e programmazione della rete dei servizi per il lavoro e per la formazione e l'orientamento professionale.

Sono incluse le attività di supporto alla programmazione, al coordinamento e al monitoraggio delle relative politiche, anche per la realizzazione di programmi comunitari. Interventi che rientrano nell'ambito della politica regionale unitaria in materia di lavoro e formazione professionale.

MISSIONE 15							
TITOLO	Trend storico				PREVISIONI ANNO 2026	PREVISIONI ANNO 2027	PREVISIONI ANNO 2028
	2023	2024	2025				
Titolo 1	0,00	0,00	0,00		0,00	0,00	0,00
Spese correnti				di cui imp.	0,00	0,00	0,00
				di cui FPV	0,00	0,00	0,00
				cassa	0,00		
Titolo 2	0,00	0,00	0,00		0,00	0,00	0,00
Spese in conto capitale				di cui imp.	0,00	0,00	0,00
				di cui FPV	0,00	0,00	0,00
				cassa	0,00		
Titolo 3	0,00	0,00	0,00		0,00	0,00	0,00
Spese per incremento di attività finanziarie				di cui imp.	0,00	0,00	0,00
				di cui FPV	0,00	0,00	0,00
				cassa	0,00		
TOTALE MISSIONE 15	0,00	0,00	0,00		0,00	0,00	0,00
				di cui imp.	0,00	0,00	0,00
				di cui FPV	0,00	0,00	0,00
				cassa	0,00		

### 3.4.1.16 Missione 16 - Agricoltura, politiche agroalimentari e pesca

Rientrano in questa missione le attività di Amministrazione, funzionamento ed erogazione di servizi inerenti lo sviluppo sul territorio delle aree rurali, dei settori agricolo e agroindustriale, alimentare, forestale, zootecnico, della caccia, della pesca e dell'acquacoltura. Programmazione, coordinamento e monitoraggio delle relative politiche sul territorio anche in raccordo con la programmazione comunitaria e statale. Interventi che rientrano nell'ambito della politica regionale unitaria in materia di agricoltura, sistemi agroalimentari, caccia e pesca.

MISSIONE 16							
TITOLO	Trend storico				PREVISIONI ANNO 2026	PREVISIONI ANNO 2027	PREVISIONI ANNO 2028
	2023	2024	2025				
Titolo 1	0,00	0,00	0,00		0,00	0,00	0,00
Spese correnti				di cui imp.	0,00	0,00	0,00
				di cui FPV	0,00	0,00	0,00
				cassa	0,00		
Titolo 2	0,00	0,00	0,00		0,00	0,00	0,00
Spese in conto capitale				di cui imp.	0,00	0,00	0,00
				di cui FPV	0,00	0,00	0,00
				cassa	0,00		
Titolo 3	0,00	0,00	0,00		0,00	0,00	0,00
Spese per incremento di attività finanziarie				di cui imp.	0,00	0,00	0,00
				di cui FPV	0,00	0,00	0,00
				cassa	0,00		
TOTALE MISSIONE 16	0,00	0,00	0,00		0,00	0,00	0,00
				di cui imp.	0,00	0,00	0,00
				di cui FPV	0,00	0,00	0,00
				cassa	0,00		

### 3.4.1.17 Missione 17 - Energia e diversificazione delle fonti energetiche

Rientrano in questa missione le attività di Programmazione del sistema energetico e razionalizzazione delle reti energetiche nel territorio, nell’ambito del quadro normativo e istituzionale comunitario e statale. Attività per incentivare l’uso razionale dell’energia e l’utilizzo delle fonti rinnovabili. Programmazione e coordinamento per la razionalizzazione e lo sviluppo delle infrastrutture e delle reti energetiche sul territorio. Interventi che rientrano nell’ambito della politica regionale unitaria in materia di energia e diversificazione delle fonti energetiche.

MISSIONE 17							
TITOLO	Trend storico				PREVISIONI ANNO 2026	PREVISIONI ANNO 2027	PREVISIONI ANNO 2028
	2023	2024	2025				
Titolo 1	0,00	0,00	0,00		0,00	0,00	0,00
Spese correnti				<i>di cui imp.</i>	0,00	0,00	0,00
				<i>di cui FPV</i>	0,00	0,00	0,00
				cassa	0,00		
Titolo 2	0,00	0,00	0,00		0,00	0,00	0,00
Spese in conto capitale				<i>di cui imp.</i>	0,00	0,00	0,00
				<i>di cui FPV</i>	0,00	0,00	0,00
				cassa	0,00		
Titolo 3	0,00	0,00	0,00		0,00	0,00	0,00
Spese per incremento di attività finanziarie				<i>di cui imp.</i>	0,00	0,00	0,00
				<i>di cui FPV</i>	0,00	0,00	0,00
				cassa	0,00		
TOTALE MISSIONE 17	0,00	0,00	0,00		0,00	0,00	0,00
				<i>di cui imp.</i>	0,00	0,00	0,00
				<i>di cui FPV</i>	0,00	0,00	0,00
				cassa	0,00		

3.4.1.18 Missione 18 - Relazioni con le altre autonomie territoriali e locali

Rientrano in questa missione le attività di Erogazioni ad altre amministrazioni territoriali e locali per finanziamenti non riconducibili a specifiche missioni, per trasferimenti a fini perequativi, per interventi in attuazione del federalismo fiscale di cui alla legge delega n.42/2009. Comprende le concessioni di crediti a favore delle altre amministrazioni territoriali e locali non riconducibili a specifiche missioni. Interventi che rientrano nell'ambito della politica regionale unitaria per le relazioni con le altre autonomie territoriali.

MISSIONE 18							
TITOLO	Trend storico				PREVISIONI ANNO 2026	PREVISIONI ANNO 2027	PREVISIONI ANNO 2028
	2023	2024	2025				
Titolo 1	0,00	0,00	0,00		0,00	0,00	0,00
Spese correnti				di cui imp.	0,00	0,00	0,00
				di cui FPV	0,00	0,00	0,00
				cassa	0,00		
Titolo 2	0,00	0,00	0,00		0,00	0,00	0,00
Spese in conto capitale				di cui imp.	0,00	0,00	0,00
				di cui FPV	0,00	0,00	0,00
				cassa	0,00		
Titolo 3	0,00	0,00	0,00		0,00	0,00	0,00
Spese per incremento di attività finanziarie				di cui imp.	0,00	0,00	0,00
				di cui FPV	0,00	0,00	0,00
				cassa	0,00		
TOTALE MISSIONE 18	0,00	0,00	0,00		0,00	0,00	0,00
				di cui imp.	0,00	0,00	0,00
				di cui FPV	0,00	0,00	0,00
				cassa	0,00		



3.4.1.19 Missione 19 - Relazioni internazionali

Rientrano in questa missione le attività di Amministrazione e funzionamento delle attività per i rapporti e la partecipazione ad associazioni internazionali di regioni ed enti locali, per i programmi di promozione internazionale e per la cooperazione internazionale allo sviluppo. Interventi che rientrano nell'ambito della politica regionale di cooperazione territoriale transfrontaliera.

MISSIONE 19							
TITOLO	Trend storico				PREVISIONI ANNO 2026	PREVISIONI ANNO 2027	PREVISIONI ANNO 2028
	2023	2024	2025				
Titolo 1	0,00	0,00	0,00		0,00	0,00	0,00
Spese correnti				di cui imp.	0,00	0,00	0,00
				di cui FPV	0,00	0,00	0,00
				cassa	0,00		
Titolo 2	0,00	0,00	0,00		0,00	0,00	0,00
Spese in conto capitale				di cui imp.	0,00	0,00	0,00
				di cui FPV	0,00	0,00	0,00
				cassa	0,00		
Titolo 3	0,00	0,00	0,00		0,00	0,00	0,00
Spese per incremento di attività finanziarie				di cui imp.	0,00	0,00	0,00
				di cui FPV	0,00	0,00	0,00
				cassa	0,00		
TOTALE MISSIONE 19	0,00	0,00	0,00		0,00	0,00	0,00
				di cui imp.	0,00	0,00	0,00
				di cui FPV	0,00	0,00	0,00
				cassa	0,00		

### 3.4.1.20 Missione 20 - Fondi e accantonamenti

Rientrano in questa missione le attività di Accantonamenti a fondi di riserva per le spese obbligatorie e per le spese impreviste, fondo rischi e contenzioso, fondo passività potenziali e fondi speciali per leggi che si perfezionano successivamente all'approvazione del bilancio, al fondo crediti di dubbia esigibilità.

Non comprende il fondo pluriennale vincolato.

La missione viene scomposta nei seguenti programmi:

PROGRAMMA	DESCRIZIONE
01	Fondo di riserva
02	Fondo di crediti di dubbia e difficile esazione

Il fondo di riserva deve essere previsto per un importo non inferiore allo 0,30 e non superiore al 2 per cento del totale delle spese correnti inizialmente previste in bilancio.

Il fondo crediti di dubbia e difficile esazione nasce in sede di bilancio di previsione tramite l' "accantonamento al fondo di crediti di dubbia e difficile esazione".

In sede di bilancio di previsione, i passi operativi necessari alla quantificazione dell'accantonamento da inserire in bilancio sono i seguenti:

1. a) individuare le categorie d'entrata stanziare in sede di programmazione, che potranno dar luogo a crediti di dubbia e difficile esazione;
2. b) calcolare, per ogni posta sopra individuata, la media tra incassi ed accertamenti degli ultimi cinque anni;
3. c) cumulare i vari addendi ed iscrive la sommatoria derivante in bilancio secondo le tempistiche proprie del medesimo principio contabile applicato.

L'armonizzazione dei nuovi sistemi contabili stabilisce che le entrate di dubbia e difficile esazione devono essere accertate per il loro intero ammontare ma allo stesso tempo occorre stanziare nelle spese un accantonamento a titolo di fondo svalutazione crediti che, non potendo essere impegnato confluirà nell'avanzo di amministrazione come quota accantonata vincolata.

Non richiedono accantonamento al Fondo:

- i trasferimenti da altre amministrazioni pubbliche;
- i crediti assistiti da fidejussione
- le entrate tributarie

La scelta è lasciata al singolo ente che deve, comunque, dare adeguata motivazione.

Nel primo esercizio di applicazione della nuova contabilità è possibile stanziare in bilancio una quota almeno pari al 36% dell'importo dell'accantonamento quantificato nel prospetto riguardante il fondo allegato al bilancio.

Andamento finanziario:

MISSIONE 20							
TITOLO	Trend storico				PREVISIONI ANNO 2026	PREVISIONI ANNO 2027	PREVISIONI ANNO 2028
	2023	2024	2025				
Titolo 1	47.133,43	60.702,00	84.257,80		96.330,00	97.688,00	98.099,00
Spese correnti				di cui imp.	0,00	0,00	0,00
				di cui FPV	0,00	0,00	0,00
				cassa	52.160,96		
Titolo 2	0,00	0,00	0,00		0,00	0,00	0,00
Spese in conto capitale				di cui imp.	0,00	0,00	0,00
				di cui FPV	0,00	0,00	0,00
				cassa	0,00		
Titolo 4	0,00	0,00	0,00		0,00	0,00	0,00
Rimborso di prestiti				di cui imp.	0,00	0,00	0,00
				di cui FPV	0,00	0,00	0,00
				cassa	0,00		
	47.133,43	60.702,00	84.257,80		96.330,00	97.688,00	98.099,00
TOTALE MISSIONE 20				di cui imp.	0,00	0,00	0,00
				di cui FPV	0,00	0,00	0,00
				cassa	52.160,96		

3.4.1.21 Missione 50 - Debito pubblico

Rientrano in questa missione le attività di Pagamento delle quote interessi e delle quote capitale sui mutui e sui prestiti assunti dall'ente e relative spese accessorie. Comprende le anticipazioni straordinarie.

MISSIONE 50							
TITOLO	Trend storico				PREVISIONI ANNO 2026	PREVISIONI ANNO 2027	PREVISIONI ANNO 2028
	2023	2024	2025				
Titolo 1	32.516,00	26.920,00	31.459,00		36.287,00	31.211,00	26.804,00
Spese correnti				di cui imp.	0,00	0,00	0,00
				di cui FPV	0,00	0,00	0,00
				cassa	36.287,00		
Titolo 4	147.563,00	153.158,00	126.380,00		150.659,00	123.979,00	109.735,00
Rimborso di prestiti				di cui imp.	0,00	0,00	0,00
				di cui FPV	0,00	0,00	0,00
				cassa	145.659,00		
	180.079,00	180.078,00	157.839,00		186.946,00	155.190,00	136.539,00
TOTALE MISSIONE 50				di cui imp.	0,00	0,00	0,00
				di cui FPV	0,00	0,00	0,00
				cassa	181.946,00		

3.4.1.22 Missione 60 - Anticipazioni finanziarie

Rientrano in questa missione le attività di Spese sostenute per la restituzione delle risorse finanziarie anticipate dall'Istituto di credito che svolge il servizio di tesoreria, per fare fronte a momentanee esigenze di liquidità.

MISSIONE 60							
TITOLO	Trend storico				PREVISIONI ANNO 2026	PREVISIONI ANNO 2027	PREVISIONI ANNO 2028
	2023	2024	2025				
Titolo 1	0,00	0,00	0,00		0,00	0,00	0,00
Spese correnti				di cui imp.	0,00	0,00	0,00
				di cui FPV	0,00	0,00	0,00
				cassa	0,00		
Titolo 5	0,00	0,00	0,00		0,00	0,00	0,00
Chiusura Anticipazioni da istituto tesoriere/cassiere				di cui imp.	0,00	0,00	0,00
				di cui FPV	0,00	0,00	0,00
				cassa	0,00		
TOTALE MISSIONE 60	0,00	0,00	0,00		0,00	0,00	0,00
				di cui imp.	0,00	0,00	0,00
				di cui FPV	0,00	0,00	0,00
				cassa	0,00		

3.4.1.23 Missione 99 - Servizi per conto terzi

Rientrano in questa missione le attività di Spese effettuate per conto terzi. Partite di giro. Anticipazioni per il finanziamento del sistema sanitario nazionale.

La missione viene scomposta nei seguenti programmi con il seguente andamento finanziario:

MISSIONE 99							
TITOLO	Trend storico				PREVISIONI ANNO 2026	PREVISIONI ANNO 2027	PREVISIONI ANNO 2028
	2023	2024	2025				
Titolo 7	771.000,00	896.000,00	1.331.000,00		871.000,00	871.000,00	871.000,00
Spese per conto terzi e partite di giro				di cui imp.	0,00	0,00	0,00
				di cui FPV	0,00	0,00	0,00
				cassa	883.746,40		
	771.000,00	896.000,00	1.331.000,00		871.000,00	871.000,00	871.000,00
TOTALE MISSIONE 99				di cui imp.	0,00	0,00	0,00
				di cui FPV	0,00	0,00	0,00
				cassa	883.746,40		

### **3.4.2 Ciclo di gestione della Performance**

L' art. 6, c.1, D.L. n. 80/2021 dispone che il termine per l'adozione del PIAO è il 31 gennaio di ogni anno.

Tuttavia, per gli enti Locali, l'art. 8, c.2, D.M. 30 giugno 2022, n.132 precisa che:

"In ogni caso di differimento del termine previsto a legislazione vigenti per l'approvazione dei bilanci di previsione, il termine di cui all'articolo 7, comma 1 del presente decreto è differito di trenta giorni successivi a quello di approvazione dei bilanci."

Stante a quanto su richiamato, per gli anni 2026 e 2027 si procederà all'adozione del "ciclo di gestione delle Performance" a seguito dell'adozione del PIAO; essendo esso una sottosezione.

Con delibera di Giunta comunale n. 14 del 14.02.2025 è stato approvato il PIAO per gli anni 2025-2027, successivamente integrato con delibera di Giunta comunale n. 20 del 24.02.2025.

### 3.5 STRUMENTI DI RENDICONTAZIONE DEI RISULTATI

#### LA RENDICONTAZIONE DELLE ATTIVITA' IN CORSO

Il Documento Unico di Programmazione riveste un ruolo fondamentale nel rinnovato processo di programmazione, gestione e controllo degli enti locali previsto dalla recente riforma ordinamentale, in quanto costituisce l'anello di congiunzione tra le attività programmatiche poste alla base del mandato amministrativo e l'affidamento di obiettivi e risorse ai responsabili dei servizi che avviene con l'approvazione del Piano Esecutivo di Gestione.

Non a caso la Sezione Strategica del DUP sviluppa e concretizza le linee programmatiche di mandato di cui all'art. 46 comma 3 del Decreto Legislativo 18 agosto 2000, n. 267 e individua, in coerenza con il quadro normativo di riferimento, gli indirizzi strategici dell'ente, mentre la Sezione Operativa individua, per ogni singola missione, i programmi che l'ente intende realizzare per conseguire gli obiettivi strategici definiti nella SeS. Per ogni programma, e per tutto il periodo di riferimento del DUP, individua e declina gli obiettivi operativi annuali da raggiungere, che trovano il loro riscontro gestionale nella formulazione del PEG.

Fatta questa breve premessa, si ritiene di evidenziare i seguenti documenti del sistema di bilancio, adottati o da adottare da questa amministrazione, in ragione della loro valenza informativa sulla rendicontabilità dell'operato nel corso del mandato:

- le linee programmatiche di mandato di cui all'art. 46 comma 3 del Decreto Legislativo 18 agosto 2000, n. 267, approvate con delibera di c.c. n. 5 del 02/07/2012, costituiscono la base dell'intero processo di programmazione;
- la relazione di fine mandato di cui all'art. 4 bis del D.Lgs. n. 149/2011, da adottare prima del termine del mandato elettorale, nella quale si darà compiuta evidenza delle attività svolte nel corso del mandato, con riferimento agli indirizzi strategici ed alle missioni, soffermandosi in particolare su: sistema ed esiti dei controlli interni, rispetto dei saldi di finanza pubblica programmati, quantificazione della misura dell'indebitamento, convergenza verso i fabbisogni standard, situazione finanziaria e patrimoniale dell'ente anche con riferimento alla gestione degli organismi controllati (art. 2359, co. 1, nn. 1 e 2, c.c.);



## II - SEZIONE OPERATIVA SeO - Parte prima

## **4.1 ANALISI E VALUTAZIONE DEI MEZZI FINANZIARI**

### **4.1.1 Valutazione generale dell'entrata**

L'attività di ricerca delle fonti di finanziamento, sia per la copertura della spesa corrente che per quella d'investimento, ha costituito, per il passato ed ancor più costituirà per il futuro, il primo momento dell'attività di programmazione dell'ente.

#### **Valutazione generale ed indirizzi relativi alle entrate**

Al fine di meglio affrontare la programmazione delle spese e nel rispetto delle prescrizioni del Principio contabile n.1, nei paragrafi che seguono si presentano specifici approfondimenti con riferimento al gettito previsto delle principali entrate tributarie ed a quelle derivanti da servizi pubblici, in riferimento alle sole entrate in c/ competenza.

IMPOSTA MUNICIPALE PROPRIA (IMU).

L'art. 1 c. 738 della legge di Bilancio 2020 stabilisce che "A decorrere dall'anno 2020, l'imposta unica comunale di cui all' *articolo 1, comma 6, della legge 27 dicembre 2013, n.147 è abolita*, ad eccezione delle disposizioni relative alla tassa sui rifiuti (TARI)". Ciò si concretizza nell'abolizione della TASI, mentre l'imposta municipale propria (IMU) è disciplinata dai commi da 739 a 783 della legge di bilancio.

In particolare il comma 756. stabilisce che i comuni possono diversificare le aliquote dell'imposta municipale propria (IMU), di cui ai commi da 748 a 755, esclusivamente sulla base di fattispecie predeterminate, che sono state individuate con decreto del Vice Ministro dell'economia e delle finanze del 06.09.2024 pubblicato nella GU N.219 del 18.09.2024.

Si riporta il prospetto elaborato dal portale del federalismo fiscale:

Prospetto aliquote IMU - Comune di BAGNOLO CREMASCO

Ai sensi dell'art. 1, comma 764, della legge n. 160 del 2019, in caso di discordanza tra il presente prospetto e le disposizioni contenute nel regolamento di disciplina dell'imposta prevale quanto stabilito nel prospetto stesso.

Abitazione principale di categoria catastale A/1, A/8 e A/9 e relative pertinenze		0,6%
Assimilazione all'abitazione principale dell'unità immobiliare posseduta da anziani o disabili di cui all'art.1, comma 741, lett. C), n. 6), della legge n.160 del 2019		SI
Fabbricati rurali ad uso strumentale (inclusa la categoria catastale D/10)		0,1%
Fabbricati appartenenti al gruppo catastale D (esclusa la categoria catastale D/10)		1%
Terreni agricoli		0,9%
Aree fabbricabili		1%
Altri fabbricati (fabbricati diversi dall'abitazione principale e dai fabbricati appartenenti al gruppo catastale D)		1%
Fabbricati appartenenti al gruppo catastale D	Categoria catastale: - D/5 Istituto di credito, cambio e assicurazione (con fine di lucro)	1,05%*

Elenco esenzioni indicate dal comune

Devono intendersi richiamate le esenzioni, le assimilazioni all'abitazione principale, le agevolazioni e le detrazioni previste dalla legge.

ADDIZIONALE IRPEF

L'addizionale comunale all'IRPEF viene applicata ai soggetti passivi aventi domicilio fiscale nel Comune di Bagnolo Cremasco alla data del 1° gennaio di ogni anno e viene versata direttamente dall'Agenzia delle Entrate ai Comuni.

Le aliquote applicate dal Comune sono suddivise in base agli scaglioni di reddito previsti dal D.lgs 216/2023:

Classi di reddito	Aliquota
da 0 a 15.000 euro e da 15.000 a 28.000	0,68
da 28.000,01 a 50.000 euro	0,75
oltre 50.000,00	0,80

L'applicazione dell'addizionale comporta un gettito presunto, iscritto a bilancio nell'esercizio 2025, di €489.086,00 (media aritmetica gettito massimo e gettito minimo arrotondata per difetto), la previsione è stata desunta dalla simulazione fornita dal portale del Federalismo fiscale nel sito del Mef, che evidenzia le seguenti risultanze riferite all'anno di imposta 2021:

Soglia di esenzione (Euro)	Scaglione da 0 a 15.000 euro Aliquota (%)	Scaglione da 15.001 a 28.000 euro Aliquota (%)	Scaglione da 28.001 a 50.000 euro Aliquota (%)	Scaglione oltre 50.000 euro Aliquota (%)	Gettito di cassa minimo	Gettito di cassa massimo
13.000,00	0,68	0,68	0,75	0,80	446.920,78	546.236,50

La soglia di esenzione è per i redditi imponibili fino a € 13.000,00 ed è intesa, ai sensi dell'art.1 comma 11 del D.L. 138/2011, come limite di reddito al di sotto del quale l'addizionale non è dovuta; nel caso di superamento di suddetto limite la stessa si applica al reddito complessivo.

### TARI

Con deliberazione del C.C. N.5 del 06.04.2024 si è proceduto all'approvazione del piano economico finanziario 2024-2025 sulla base di quanto stabilito dal nuovo metodo regolatorio MTR2 approvato da ARERA con Delibera 3 agosto 2021, 363/2021 e n. 389/2023 del 03.08.2023.

Il PEF dovrà essere aggiornato nel rispetto della normativa vigente e delle direttive ARERA. Si evidenzia che il Consiglio Comunale con deliberazione n. 10 del 23.04.2022 ha deliberato l'adesione allo schema regolatorio di base previsto dalla deliberazione di Arera n. 15/2022. Il Comune di Bagnolo Cremasco ha ritenuto di individuare nello schema 1 " livello qualitativo minimo " il proprio posizionamento nella matrice degli schemi regolatori previsti dall'art. 3 dell'allegato A "TQRIF" della Deliberazione n. 15/2022/R/rif.

Con deliberazione di Consiglio Comunale n.13 del 22.04.2023 il regolamento per l'applicazione della TARI è stato aggiornato recependo le disposizioni contenute nella delibera ARERA 15/2022. nel corso del triennio 2025/2027 l'Amministrazione dovrà monitorare con attenzione l'attuazione di tutti i passaggi necessari per garantire il rispetto degli obblighi imposti da ARERA sul fronte della qualità, inserendo nel PEF gli eventuali maggiori componenti di costo.

L'approvazione delle tariffe della tari è stata separata da quella del bilancio di previsione. L'articolo 3, comma 5-quinquies, del DL 228/2021 ha infatti stabilito che l'approvazione delle tariffe tari ( e della tariffa corrispettiva) e dei relativi regolamenti avviene ordinariamente entro il 30 aprile di ogni anno.

### CANONE UNICO PATRIMONIALE

Il " Canone patrimoniale di concessione, autorizzazione o esposizione pubblicitaria", denominato Canone, istituito a decorrere dall'anno 2021 ai sensi dei commi da 816 a 836 della Legge 27 dicembre 2019 n.160, sostituisce: la tassa per l'occupazione di spazi ed aree pubbliche, il canone per l'occupazione di spazi ed aree pubbliche, l'imposta comunale sulla pubblicità e il diritto sulle pubbliche affissioni, il canone per l'installazione dei mezzi pubblicitari e il canone di cui all'articolo 27, commi 7 e 8, del codice della strada di cui al decreto legislativo 30 aprile 1992, n.285, limitatamente alle strade di pertinenza dei Comuni e delle Province ed è comunque comprensivo di qualunque canone ricognitorio o concessorio previsto da norme di legge e dai regolamenti comunali (e provinciali), fatti salvi quelli connessi a prestazioni di servizi.

E' stato iscritto a Bilancio un unico capitolo che accorpa tutti i tributi.

Il servizio di accertamento e riscossione è attualmente affidato in concessione alla ditta ICA –

Imposte Comunali Affini spa fino al 31.12.2026

### FONDO DI SOLIDARIETA' COMUNALE

Il fondo di solidarietà comunale viene alimentato con una quota dell'IMU di spettanza dei comuni definita con apposito DPCM. La finalità è di attuare una perequazione orizzontale tra gli enti. Sul sito del Ministero dell'Interno sono pubblicati i dati delle effettive spettanze dei singoli Comuni.

Il comma 494 dell'art. 1 della Legge 213/2023 riduce il FSC dei Comuni delle regioni a statuto ordinario, a partire dall'anno 2025, dell'importo equivalente delle quote a destinazione vincolata previste per il potenziamento dei servizi sociali, per l'incremento dei posti disponibili nei servizi educativi per l'infanzia e per l'incremento del numero degli alunni disabili a cui viene fornito il trasporto scolastico

Oggetto	Provvedimento		
	Organo	Numero	Data
Aliquote IMU anno 2025	Consiglio Comunale	36	19.12.2024
Tariffe C.U.P. anno 2025	Giunta Comunale	95	15.11.2024
Tariffe TARI anno 2025	Consiglio Comunale	5	28.04.2025
Addizionale IRPEF	Consiglio Comunale	37	19.12.2024
Servizi a domanda individuale	Giunta Comunale	96	15.11.2024

4.1.2.1 Entrate tributarie (Titolo 1)

Nella sezione strategica del presente documento abbiamo analizzato le entrate tributarie distinte per tributo; nella presente sezione procediamo alla valutazione delle stesse distinguendole per tipologia, secondo la rinnovata classificazione delle entrate, secondo quanto esposto nella tabella che segue:

TITOLO 1						
Tipologia	Trend storico			PREVISIONI ANNO 2026	PREVISIONI ANNO 2027	PREVISIONI ANNO 2028
	2023	2024	2025			
Tipologia 101 Imposte, tasse e proventi assimilati	1.835.708,00	1.849.056,00	1.895.567,00	1.924.776,00	1.924.776,00	1.924.776,00
Tipologia 102 Tributi destinati al finanziamento della sanità (solo per le Regioni)	0,00	0,00	0,00	0,00	0,00	0,00
Tipologia 103 Tributi devoluti e regolati alle autonomie speciali (solo per le Regioni)	0,00	0,00	0,00	0,00	0,00	0,00
Tipologia 104 Compartecipazioni di tributi	0,00	0,00	0,00	0,00	0,00	0,00
Tipologia 301 Fondi perequativi da Amministrazioni Centrali	673.736,00	679.460,00	678.329,11	678.329,00	678.329,00	678.329,00
Tipologia 302 Fondi perequativi dalla Regione o Provincia autonoma (solo per Enti locali)	0,00	0,00	0,00	0,00	0,00	0,00
TOTALE TITOLO 1	2.509.444,00	2.528.516,00	2.573.896,11	2.603.105,00	2.603.105,00	2.603.105,00

4.1.2.2 Entrate da trasferimenti correnti (Titolo 2)

Nella seguente tabella i trasferimenti correnti dell'ente:

TITOLO 2						
Tipologia	Trend storico			PREVISIONI ANNO 2026	PREVISIONI ANNO 2027	PREVISIONI ANNO 2028
	2023	2024	2025			
Tipologia 101 Trasferimenti correnti da Amministrazioni pubbliche	545.619,60	505.897,00	546.076,60	425.609,00	446.344,00	443.104,00
Tipologia 102 Trasferimenti correnti da Famiglie	0,00	0,00	0,00	0,00	0,00	0,00
Tipologia 103 Trasferimenti correnti da Imprese	64.537,00	54.862,00	38.687,00	45.302,00	45.302,00	45.302,00
Tipologia 104 Trasferimenti correnti da Istituzioni Sociali Private	0,00	0,00	0,00	0,00	0,00	0,00
Tipologia 105 Trasferimenti correnti dall'Unione europea e dal Resto del Mondo	0,00	0,00	0,00	0,00	0,00	0,00
TOTALE TITOLO 2	610.156,60	560.759,00	584.763,60	470.911,00	491.646,00	488.406,00

4.1.2.3 Entrate extratributarie (Titolo 3)

Le Entrate extratributarie contribuiscono, insieme alle entrate dei primi 2 titoli, a determinare l'ammontare complessivo delle risorse destinate al finanziamento della spesa corrente.

Per approfondirne il significato ed il contenuto delle stesse, nella tabella che segue procederemo alla ulteriore scomposizione nelle varie tipologie, tenendo conto anche della maggiore importanza assunta da questa voce di bilancio, negli ultimi anni, nel panorama finanziario degli enti locali

TITOLO 3						
Tipologia	Trend storico			PREVISIONI ANNO 2026	PREVISIONI ANNO 2027	PREVISIONI ANNO 2028
	2023	2024	2025			
Tipologia 100 Vendita di beni e servizi e proventi derivanti dalla gestione dei beni	524.215,43	546.553,53	574.546,40	536.977,00	536.977,00	536.977,00
Tipologia 200 Proventi derivanti dall'attività di controllo e repressione delle irregolarità e degli illeciti	10.000,00	10.000,00	10.000,00	10.000,00	10.000,00	10.000,00
Tipologia 300 Interessi attivi	50,00	50,00	50,00	50,00	50,00	50,00
Tipologia 400 Altre entrate da redditi da capitale	0,00	0,00	0,00	0,00	0,00	0,00
Tipologia 500 Rimborsi e altre entrate correnti	56.880,00	132.472,74	156.304,26	102.205,00	102.205,00	102.205,00
TOTALE TITOLO 3	591.145,43	689.076,27	740.900,66	649.232,00	649.232,00	649.232,00



#### **4.1.3 Indirizzi sul ricorso all'indebitamento per il finanziamento degli investimenti**

L' Amministrazione Comunale non ha previsto di contrarre mutui nel triennio 2026-2028.

4.1.3.1 Entrate in c/capitale (Titolo 4)

Le entrate del titolo 4, a differenza di quelle analizzate fino ad ora, contribuiscono, insieme a quelle dei titoli 5 e 6, al finanziamento delle spese d'investimento, ovvero all'acquisizione di quei beni a fecondità ripetuta, cioè utilizzati per più esercizi, nei processi produttivi/erogativi dell'ente locale. Nella tabella seguente vengono riassunti gli andamenti dei valori distinti per tipologie

TITOLO 4						
Tipologia	Trend storico			PREVISIONI ANNO 2026	PREVISIONI ANNO 2027	PREVISIONI ANNO 2028
	2023	2024	2025			
Tipologia 100 Tributi in conto capitale	0,00	0,00	0,00	0,00	0,00	0,00
Tipologia 200 Contributi agli investimenti	1.670.728,60	1.583.117,00	884.640,45	1.200.000,00	1.000.000,00	500.000,00
Tipologia 300 Altri trasferimenti in conto capitale	0,00	0,00	0,00	0,00	0,00	0,00
Tipologia 400 Entrate da alienazione di beni materiali e immateriali	35.000,00	35.000,00	21.936,00	50.000,00	0,00	0,00
Tipologia 500 Altre entrate in conto capitale	120.000,00	445.756,00	152.808,00	145.000,00	240.000,00	165.000,00
TOTALE TITOLO 4	1.825.728,60	2.063.873,00	1.059.384,45	1.395.000,00	1.240.000,00	665.000,00

4.1.3.2 Entrate da riduzione di attivita' finanziarie (Titolo 5)

Le entrate ricomprese nel titolo 5, così meglio evidenziato nell'articolazione in tipologie, riportano le previsioni relative ad alienazioni di attività finanziarie oltre che operazioni di credito che non costituiscono fonti di finanziamento per l'ente. L'andamento di tali valori è riassunto nella seguente tabella.

TITOLO 5						
Tipologia	Trend storico			PREVISIONI ANNO 2026	PREVISIONI ANNO 2027	PREVISIONI ANNO 2028
	2023	2024	2025			
Tipologia 100 Alienazione di attività finanziarie	0,00	0,00	0,00	0,00	0,00	0,00
Tipologia 200 Riscossione crediti di breve termine	0,00	0,00	0,00	0,00	0,00	0,00
Tipologia 300 Riscossione crediti di medio-lungo termine	0,00	0,00	0,00	0,00	0,00	0,00
Tipologia 400 Altre entrate per riduzione di attività finanziarie	0,00	0,00	0,00	0,00	0,00	0,00
TOTALE TITOLO 5	0,00	0,00	0,00	0,00	0,00	0,00

4.1.3.3 Entrate da accensione di prestiti (Titolo 6)

Le entrate del titolo 6 sono caratterizzate dalla nascita di un rapporto debitorio nei confronti di un soggetto finanziatore (banca, Cassa DD.PP., sottoscrittori di obbligazioni) e, per disposizione legislativa, ad eccezione di alcuni casi appositamente previsti dalla legge, sono vincolate, nel loro utilizzo, alla realizzazione degli investimenti. Le voci in esame trovano evidenza nella tabella che segue

TITOLO 6						
Tipologia	Trend storico			PREVISIONI ANNO 2026	PREVISIONI ANNO 2027	PREVISIONI ANNO 2028
	2023	2024	2025			
Tipologia 100 Emissione di titoli obbligazionari	0,00	0,00	0,00	0,00	0,00	0,00
Tipologia 200 Accensione prestiti a breve termine	0,00	0,00	0,00	0,00	0,00	0,00
Tipologia 300 Accensione mutui e altri finanziamenti a medio lungo termine	0,00	560.000,00	560.000,00	0,00	0,00	0,00
Tipologia 400 Altre forme di indebitamento	0,00	0,00	0,00	0,00	0,00	0,00
TOTALE TITOLO 6	0,00	560.000,00	560.000,00	0,00	0,00	0,00

4.1.3.4 Entrate da anticipazione di cassa (Titolo 7)

Le entrate del titolo 7 riportano le previsioni di una particolare fonte di finanziamento a breve costituita dalle anticipazioni da istituto tesoriere. L'andamento di tali voci è rappresentato nella tabella successiva.

TITOLO 7						
Tipologia	Trend storico			PREVISIONI ANNO 2026	PREVISIONI ANNO 2027	PREVISIONI ANNO 2028
	2023	2024	2025			
Tipologia 100 Anticipazioni da istituto tesoriere/cassiere	0,00	0,00	0,00	0,00	0,00	0,00
TOTALE TITOLO 7	0,00	0,00	0,00	0,00	0,00	0,00

## **4.2 ANALISI E VALUTAZIONE DEGLI IMPEGNI DI SPESA**

### **4.2.1 Analisi dei programmi riferiti alle missioni**

Come già segnalato nella parte introduttiva del presente lavoro, il DUP, nelle intenzioni del legislatore, costituisce il documento di maggiore importanza nella definizione degli indirizzi e dal quale si evincono le scelte strategiche e programmatiche operate dall'amministrazione.

Gli obiettivi gestionali, infatti, non costituiscono che una ulteriore definizione dell'attività programmatica definita già nelle missioni e nei programmi del DUP.

Nella prima parte del documento abbiamo già analizzato le missioni che compongono la spesa ed individuato gli obiettivi strategici ad esse riferibili.

Nella presente sezione, invece approfondiremo l'analisi delle missioni e dei programmi correlati, analizzandone le finalità, gli obiettivi annuali e pluriennali.

Ciascuna missione, in ragione delle esigenze di gestione connesse tanto alle scelte di indirizzo quanto ai vincoli (normativi, tecnici o strutturali), riveste, all'interno del contesto di programmazione, una propria importanza e vede ad esso associati determinati macroaggregati di spesa, che ne misurano l'impatto sia sulla struttura organizzativa dell'ente che sulle entrate che lo finanziano.

L'attenzione dell'amministrazione verso una missione piuttosto che un'altra può essere misurata, inizialmente, dalla quantità di risorse assegnate. Si tratta di una prima valutazione che deve, di volta in volta, trovare conferma anche tenendo conto della natura della stessa.

Ciascuna missione è articolata in programmi che ne evidenziano in modo ancor più analitico le principali attività.

#### 4.2.1.1 Missione 01 - 01 Organi istituzionali

Rientrano nelle finalità di questa missione, articolata in programmi, gli interventi:

Amministrazione, funzionamento e supporto agli organi esecutivi e legislativi dell'ente. Comprende le spese relative a: 1) l'ufficio del capo dell'esecutivo a tutti i livelli dell'amministrazione: l'ufficio del governatore, del presidente, del sindaco, ecc.; 2) gli organi legislativi e gli organi di governo a tutti i livelli dell'amministrazione: assemblee, consigli, ecc.; 3) il personale consulente, amministrativo e politico assegnato agli uffici del capo dell'esecutivo e del corpo legislativo; 4) le attrezzature materiali per il capo dell'esecutivo, il corpo legislativo e loro uffici di supporto; 5) le commissioni e i comitati permanenti o dedicati creati dal o che agiscono per conto del capo dell'esecutivo o del corpo legislativo. Non comprende le spese relative agli uffici dei capi di dipartimento, delle commissioni, ecc. che svolgono specifiche funzioni e sono attribuibili a specifici programmi di spesa. Comprende le spese per lo sviluppo dell'ente in un'ottica di governance e partenariato; le spese per la comunicazione istituzionale (in particolare in relazione ai rapporti con gli organi di informazione) e le manifestazioni istituzionali (cerimoniale).

Comprende le spese per le attività del difensore civico.

MISSIONE 1 PROGRAMMA 1				
TITOLO		PREVISIONI ANNO 2026	PREVISIONI ANNO 2027	PREVISIONI ANNO 2028
Titolo 1 Spese correnti	previsione di competenza	64.505,00	65.784,00	65.784,00
	di cui già impegnato	0,00	0,00	0,00
	di cui fondo pluriennale vincolato	0,00	0,00	0,00
	previsione di cassa	90.007,40		
Titolo 2 Spese in conto capitale	previsione di competenza	0,00	0,00	0,00
	di cui già impegnato	0,00	0,00	0,00
	di cui fondo pluriennale vincolato	0,00	0,00	0,00
	previsione di cassa	0,00		
TOTALE MISSIONE 1 PROGRAMMA 1	previsione di competenza	64.505,00	65.784,00	65.784,00
	di cui già impegnato	0,00	0,00	0,00
	di cui fondo pluriennale vincolato	0,00	0,00	0,00
	previsione di cassa	90.007,40		

#### 4.2.1.2 Missione 01 - 02 Segreteria generale

Rientrano nelle finalità di questa missione, articolata in programmi, gli interventi:

Amministrazione, funzionamento e supporto, tecnico, operativo e gestionale alle attività deliberative degli organi istituzionali e per il coordinamento generale amministrativo. Comprende le spese relative: allo svolgimento delle attività affidate al Segretario Generale e al Direttore Generale (ove esistente) o che non rientrano nella specifica competenza di altri settori; alla raccolta e diffusione di leggi e documentazioni di carattere generale concernenti l'attività dell'ente; alla rielaborazione di studi su materie non demandate ai singoli settori; a tutte le attività del protocollo generale, incluse la registrazione ed archiviazione degli atti degli uffici dell'ente e della corrispondenza in arrivo ed in partenza.

Finalità da conseguire:

- Garantire la massima trasparenza dell'attività dell'Ente, si proseguirà nella puntuale informazione e comunicazione dell'attività e servizi istituzionali tramite la pubblicazione sul sito istituzionale;
- Adeguamento alla normativa del protocollo informatico;
- Iter digitale per la gestione degli atti amministrativi

MISSIONE 1 PROGRAMMA 2				
TITOLO		PREVISIONI ANNO 2026	PREVISIONI ANNO 2027	PREVISIONI ANNO 2028
Titolo 1	previsione di competenza	198.146,00	198.146,00	198.146,00
Spese correnti	di cui già impegnato	8.692,76	0,00	0,00
	di cui fondo pluriennale vincolato	0,00	0,00	0,00
	previsione di cassa	226.035,30		
Titolo 2	previsione di competenza	0,00	0,00	0,00
Spese in conto capitale	di cui già impegnato	0,00	0,00	0,00
	di cui fondo pluriennale vincolato	0,00	0,00	0,00
	previsione di cassa	0,00		
TOTALE MISSIONE 1 PROGRAMMA 2	previsione di competenza	198.146,00	198.146,00	198.146,00
	di cui già impegnato	8.692,76	0,00	0,00
	di cui fondo pluriennale vincolato	0,00	0,00	0,00
	previsione di cassa	226.035,30		



#### 4.2.1.3 Missione 01 - 03 Gestione economica, finanziaria, programmazione e provveditorato

Rientrano nelle finalità di questa missione, articolata in programmi, gli interventi:

Amministrazione e funzionamento dei servizi per la programmazione economica e finanziaria in generale. Comprende le spese per la formulazione, il coordinamento e il monitoraggio dei piani e dei programmi economici e finanziari in generale, per la gestione dei servizi di tesoreria, del bilancio, di revisione contabile e di contabilità ai fini degli adempimenti fiscali obbligatori per le attività svolte dall'ente. Amministrazione e funzionamento delle attività del provveditorato per l'approvvigionamento dei beni mobili e di consumo nonché dei servizi di uso generale necessari al funzionamento dell'ente.

Comprende le spese per incremento di attività finanziarie (titolo 3 della spesa) non direttamente attribuibili a specifiche missioni di spesa.

Sono incluse altresì le spese per le attività di coordinamento svolte dall'ente per la gestione delle società partecipate, sia in relazione ai criteri di gestione e valutazione delle attività svolte mediante le suddette società, sia in relazione all'analisi dei relativi documenti di bilancio per le attività di programmazione e controllo dell'ente, qualora la spesa per tali società partecipate non sia direttamente attribuibile a specifiche missioni di intervento. Non comprende le spese per gli oneri per la sottoscrizione o l'emissione e il pagamento per interessi sui mutui e sulle obbligazioni assunte dall'ente.

Nell'ottica gestionale l'approccio con il quale vengono affrontati i procedimenti di formazione dei documenti contabili dovrà partire necessariamente dalla pianificazione delle risorse disponibili in coerenza con le linee programmatiche del mandato amministrativo.

Rientra tra questi obiettivi il costante monitoraggio della spesa corrente, che deve concentrare le risorse dove è necessario per garantire al meglio i servizi. L'equilibrio di bilancio sarà oggetto di continua verifica, così come la qualità dei servizi erogati. La velocità di riscossione delle entrate comunali saranno attentamente monitorate.

Viene prestata la massima attenzione nel garantire il pagamento delle fatture elettroniche entro 30 giorni dal ricevimento delle stesse.

MISSIONE 1 PROGRAMMA 3				
TITOLO		PREVISIONI ANNO 2026	PREVISIONI ANNO 2027	PREVISIONI ANNO 2028
Titolo 1 Spese correnti	previsione di competenza	59.722,25	56.644,00	56.644,00
	di cui già impegnato	0,00	0,00	0,00
	di cui fondo pluriennale vincolato	0,00	0,00	0,00
	previsione di cassa	67.508,99		
Titolo 2 Spese in conto capitale	previsione di competenza	0,00	0,00	0,00
	di cui già impegnato	0,00	0,00	0,00
	di cui fondo pluriennale vincolato	0,00	0,00	0,00
	previsione di cassa	0,00		
Titolo 3 Spese per incremento di attività finanziarie	previsione di competenza	0,00	0,00	0,00
	di cui già impegnato	0,00	0,00	0,00
	di cui fondo pluriennale vincolato	0,00	0,00	0,00
	previsione di cassa	0,00		
TOTALE MISSIONE 1 PROGRAMMA 3	previsione di competenza	59.722,25	56.644,00	56.644,00
	di cui già impegnato	0,00	0,00	0,00
	di cui fondo pluriennale vincolato	0,00	0,00	0,00
	previsione di cassa	67.508,99		

#### 4.2.1.4 Missione 01 - 04 Gestione delle entrate tributarie e servizi fiscali

Amministrazione e funzionamento dei servizi fiscali, per l'accertamento e la riscossione dei tributi, anche in relazione alle attività di contrasto all'evasione e all'elusione fiscale, di competenza dell'ente. Comprende le spese relative ai rimborsi di imposta, le spese per i contratti di servizio con le società e gli enti concessionari della riscossione dei tributi, e, in generale, per il controllo della gestione per i tributi dati in concessione, le spese per la gestione del contenzioso in materia tributaria, le spese per le attività di studio e di ricerca in ordine all'fiscalità dell'ente, di elaborazione delle informazioni e riscontro della capacità contributiva, di progettazione delle procedure e delle risorse informatiche relative ai servizi fiscali e tributari, e della gestione dei relativi archivi informativi.

Finalità da conseguire:

- Assistenza al contribuente per il corretto assolvimento dell'obbligazione tributaria attraverso l'attivazione di uno sportello web sul sito del Comune per il conteggio delle imposte dovute e l'attività di front-office presso l'ufficio tributi;
- Attività di accertamento e riscossione anche coattiva delle entrate al fine di recuperare le risorse con la lotta all'evasione;

MISSIONE 1 PROGRAMMA 4				
TITOLO		PREVISIONI ANNO 2026	PREVISIONI ANNO 2027	PREVISIONI ANNO 2028
Titolo 1 Spese correnti	previsione di competenza	157.928,00	157.928,00	157.928,00
	di cui già impegnato	256,20	256,20	0,00
	di cui fondo pluriennale vincolato	0,00	0,00	0,00
	previsione di cassa	174.891,02		
Titolo 2 Spese in conto capitale	previsione di competenza	0,00	0,00	0,00
	di cui già impegnato	0,00	0,00	0,00
	di cui fondo pluriennale vincolato	0,00	0,00	0,00
	previsione di cassa	0,00		
TOTALE MISSIONE 1 PROGRAMMA 4	previsione di competenza	157.928,00	157.928,00	157.928,00
	di cui già impegnato	256,20	256,20	0,00
	di cui fondo pluriennale vincolato	0,00	0,00	0,00
	previsione di cassa	174.891,02		

#### 4.2.1.5 Missione 01 - 05 Gestione dei beni demaniali e patrimoniali

Rientrano nelle finalità di questa missione, articolata in programmi, gli interventi:

Amministrazione e funzionamento del servizio di gestione del patrimonio dell'ente. Comprende le spese per la gestione amministrativa dei beni immobili patrimoniali e demaniali, le procedure di alienazione, le valutazioni di convenienza e le procedure tecnico-amministrative, le stime e i computi relativi ad affittanze attive e passive. Comprende le spese per la tenuta degli inventari, la predisposizione e l'aggiornamento di un sistema informativo per la rilevazione delle unità immobiliari e dei principali dati tecnici ed economici relativi all'utilizzazione del patrimonio e del demanio di competenza dell'ente. Non comprende le spese per la razionalizzazione e la valorizzazione del patrimonio di edilizia residenziale pubblica.

MISSIONE 1 PROGRAMMA 5				
TITOLO		PREVISIONI ANNO 2026	PREVISIONI ANNO 2027	PREVISIONI ANNO 2028
Titolo 1	previsione di competenza	66.613,00	66.613,00	66.613,00
Spese correnti	<i>di cui già impegnato</i>	9.927,29	3.259,00	0,00
	<i>di cui fondo pluriennale vincolato</i>	0,00	0,00	0,00
	previsione di cassa	101.354,21		
Titolo 2	previsione di competenza	20.000,00	0,00	10.000,00
Spese in conto capitale	<i>di cui già impegnato</i>	0,00	0,00	0,00
	<i>di cui fondo pluriennale vincolato</i>	0,00	0,00	0,00
	previsione di cassa	23.733,20		
<b>TOTALE MISSIONE 1 PROGRAMMA 5</b>	<b>previsione di competenza</b>	<b>86.613,00</b>	<b>66.613,00</b>	<b>76.613,00</b>
	<b><i>di cui già impegnato</i></b>	<b>9.927,29</b>	<b>3.259,00</b>	<b>0,00</b>
	<b><i>di cui fondo pluriennale vincolato</i></b>	<b>0,00</b>	<b>0,00</b>	<b>0,00</b>
	<b>previsione di cassa</b>	<b>125.087,41</b>		

#### 4.2.1.6 Missione 01 - 06 Ufficio tecnico

Rientrano nelle finalità di questa missione, articolata in programmi, gli interventi:

Amministrazione e funzionamento dei servizi per l'edilizia relativi a: gli atti e le istruttorie autorizzative (permessi di costruire, dichiarazioni e segnalazioni per inizio attività edilizia, certificati di destinazione urbanistica, condoni ecc.); le connesse attività di vigilanza e controllo; le certificazioni di agibilità. Amministrazione e funzionamento delle attività per la programmazione e il coordinamento degli interventi nel campo delle opere pubbliche inserite nel programma triennale ed annuale dei lavori previsto dal D.Lgs. 12 aprile 2006 n. 163, e successive modifiche e integrazioni, con riferimento ad edifici pubblici di nuova edificazione o in ristrutturazione/adeguamento funzionale, destinati a varie tipologie di servizi (sociale, scolastico, sportivo, cimiteriale, sedi istituzionali). Non comprende le spese per la realizzazione e la gestione delle suddette opere pubbliche, classificate negli specifici programmi in base alla finalità della spesa. Comprende le spese per gli interventi, di programmazione, progettazione, realizzazione e di manutenzione ordinaria e straordinaria, programmati dall'ente nel campo delle opere pubbliche relative agli immobili che sono sedi istituzionali e degli uffici dell'ente, ai monumenti e agli edifici monumentali (che non sono beni artistici e culturali) di competenza dell'ente.

Finalità da conseguire:

- Interventi diversi di manutenzione sui fabbricati comunali
- Dematerializzazione dell'archivio cartaceo attraverso l'acquisizione della documentazione in formato digitale;

MISSIONE 1 PROGRAMMA 6				
TITOLO		PREVISIONI ANNO 2026	PREVISIONI ANNO 2027	PREVISIONI ANNO 2028
Titolo 1 Spese correnti	previsione di competenza	133.880,00	133.880,00	134.580,00
	di cui già impegnato	550,84	550,84	0,00
	di cui fondo pluriennale vincolato	0,00	0,00	0,00
	previsione di cassa	187.830,12		
Titolo 2 Spese in conto capitale	previsione di competenza	0,00	500.000,00	500.000,00
	di cui già impegnato	0,00	0,00	0,00
	di cui fondo pluriennale vincolato	0,00	0,00	0,00
	previsione di cassa	0,00		
TOTALE MISSIONE 1 PROGRAMMA 6	previsione di competenza	133.880,00	633.880,00	634.580,00
	di cui già impegnato	550,84	550,84	0,00
	di cui fondo pluriennale vincolato	0,00	0,00	0,00
	previsione di cassa	187.830,12		

#### 4.2.1.7 Missione 01 - 07 Elezioni e consultazioni popolari - Anagrafe e stato civile

Rientrano nelle finalità di questa missione, articolata in programmi, gli interventi:

Amministrazione e funzionamento dell'anagrafe e dei registri di stato civile. Comprende le spese per la tenuta e l'aggiornamento dei registri della popolazione residente e dell'A.I.R.E. (Anagrafe Italiani Residenti all'Estero), il rilascio di certificati anagrafici e carte d'identità, l'effettuazione di tutti gli atti previsti dall'ordinamento anagrafico, quali l'archivio delle schede anagrafiche individuali, di famiglia, di convivenza, certificati storici; le spese per la registrazione degli eventi di nascita, matrimonio, morte e cittadinanza e varie modifiche dei registri di stato civile. Comprende le spese per notifiche e accertamenti domiciliari effettuati in relazione ai servizi demografici. Amministrazione e funzionamento dei servizi per l'aggiornamento delle liste elettorali, il rilascio dei certificati di iscrizione alle liste elettorali, l'aggiornamento degli albi dei presidenti di seggio e degli scrutatori. Comprende le spese per consultazioni elettorali e popolari.

MISSIONE 1 PROGRAMMA 7				
TITOLO		PREVISIONI ANNO 2026	PREVISIONI ANNO 2027	PREVISIONI ANNO 2028
Titolo 1	previsione di competenza	86.077,00	86.077,00	86.077,00
Spese correnti	di cui già impegnato	0,00	0,00	0,00
	di cui fondo pluriennale vincolato	0,00	0,00	0,00
	previsione di cassa	94.360,53		
Titolo 2	previsione di competenza	0,00	0,00	0,00
Spese in conto capitale	di cui già impegnato	0,00	0,00	0,00
	di cui fondo pluriennale vincolato	0,00	0,00	0,00
	previsione di cassa	0,00		
TOTALE MISSIONE 1 PROGRAMMA 7	previsione di competenza	86.077,00	86.077,00	86.077,00
	di cui già impegnato	0,00	0,00	0,00
	di cui fondo pluriennale vincolato	0,00	0,00	0,00
	previsione di cassa	94.360,53		

#### 4.2.1.8 Missione 01 - 08 Statistica e sistemi informativi

Rientrano nelle finalità di questa missione, articolata in programmi, gli interventi:

Amministrazione e funzionamento delle attività per la realizzazione di quanto previsto nella programmazione statistica locale e nazionale, per la diffusione dell'informazione statistica, per la realizzazione del coordinamento statistico interno all'ente, per il controllo di coerenza, valutazione ed analisi statistica dei dati in possesso dell'ente, per la promozione di studi e ricerche in campo statistico, per le attività di consulenza e formazione statistica per gli uffici dell'ente. Amministrazione e funzionamento delle attività a supporto, per la manutenzione e l'assistenza informatica generale, per la gestione dei documenti informatici (firma digitale, posta elettronica certificata ecc.) e per l'applicazione del codice dell'amministrazione digitale (D. Lgs. 7 marzo 2005 n° 82). Comprende le spese per il coordinamento e il supporto generale ai servizi informatici dell'ente, per lo sviluppo, l'assistenza e la manutenzione dell'ambiente applicativo (sistema operativo e applicazioni) e dell'infrastruttura tecnologica (hardware ecc.) in uso presso l'ente e dei servizi complementari (analisi dei fabbisogni informatici, monitoraggio, formazione ecc.). Comprende le spese per la definizione, la gestione e lo sviluppo del sistema informativo dell'ente e del piano di e-government, per la realizzazione e la manutenzione dei servizi da erogare sul sito web istituzionale dell'ente e sulla intranet dell'ente. Comprende le spese per la programmazione e la gestione degli acquisti di beni e servizi informatici e telematici con l'utilizzo di strumenti convenzionali e di e-procurement. Comprende le spese per i censimenti (censimento della popolazione, censimento dell'agricoltura, censimento dell'industria e dei servizi).

MISSIONE 1 PROGRAMMA 8				
TITOLO		PREVISIONI ANNO 2026	PREVISIONI ANNO 2027	PREVISIONI ANNO 2028
Titolo 1 Spese correnti	previsione di competenza	57.760,00	57.760,00	57.760,00
	di cui già impegnato	31.636,45	0,00	0,00
	di cui fondo pluriennale vincolato	0,00	0,00	0,00
	previsione di cassa	187.949,95		
Titolo 2 Spese in conto capitale	previsione di competenza	0,00	0,00	0,00
	di cui già impegnato	0,00	0,00	0,00
	di cui fondo pluriennale vincolato	0,00	0,00	0,00
	previsione di cassa	139.739,64		
<b>TOTALE MISSIONE 1 PROGRAMMA 8</b>	<b>previsione di competenza</b>	<b>57.760,00</b>	<b>57.760,00</b>	<b>57.760,00</b>
	<b>di cui già impegnato</b>	<b>31.636,45</b>	<b>0,00</b>	<b>0,00</b>
	<b>di cui fondo pluriennale vincolato</b>	<b>0,00</b>	<b>0,00</b>	<b>0,00</b>
	<b>previsione di cassa</b>	<b>327.689,59</b>		

4.2.1.9 Missione 01 - 09 Assistenza tecnico-amministrativa agli enti locali

Rientrano nelle finalità di questa missione, articolata in programmi, gli interventi:

Amministrazione e funzionamento delle attività per l'assistenza tecnico-amministrativa agli enti locali ricompresi nel territorio dell'ente. Non comprende le spese per l'erogazione a qualunque titolo di risorse finanziarie agli enti locali, già ricomprese nei diversi programmi di spesa in base alle finalità della stessa o nella missione 18 "Relazioni con le altre autonomie territoriali e locali".

MISSIONE 1 PROGRAMMA 9				
TITOLO		PREVISIONI ANNO 2026	PREVISIONI ANNO 2027	PREVISIONI ANNO 2028
Titolo 1 Spese correnti	previsione di competenza	0,00	0,00	0,00
	di cui già impegnato	0,00	0,00	0,00
	di cui fondo pluriennale vincolato	0,00	0,00	0,00
	previsione di cassa	0,00		
Titolo 2 Spese in conto capitale	previsione di competenza	0,00	0,00	0,00
	di cui già impegnato	0,00	0,00	0,00
	di cui fondo pluriennale vincolato	0,00	0,00	0,00
	previsione di cassa	0,00		
TOTALE MISSIONE 1 PROGRAMMA 9	previsione di competenza	0,00	0,00	0,00
	di cui già impegnato	0,00	0,00	0,00
	di cui fondo pluriennale vincolato	0,00	0,00	0,00
	previsione di cassa	0,00		

#### 4.2.1.10 Missione 01 - 10 Risorse umane

Rientrano nelle finalità di questa missione, articolata in programmi, gli interventi:

Amministrazione e funzionamento delle attività a supporto delle politiche generali del personale dell'ente. Comprende le spese: per la programmazione dell'attività di formazione, qualificazione e aggiornamento del personale; per il reclutamento del personale; per la programmazione della dotazione organica, dell'organizzazione del personale e dell'analisi dei fabbisogni di personale; per la gestione della contrattazione collettiva decentrata integrativa e delle relazioni con le organizzazioni sindacali; per il coordinamento delle attività in materia di sicurezza sul lavoro.

Non comprende le spese relative al personale direttamente imputabili agli specifici programmi di spesa delle diverse missioni.

MISSIONE 1 PROGRAMMA 10				
TITOLO		PREVISIONI ANNO 2026	PREVISIONI ANNO 2027	PREVISIONI ANNO 2028
Titolo 1	previsione di competenza	145.399,00	145.399,00	145.399,00
Spese correnti	<i>di cui già impegnato</i>	878,40	0,00	0,00
	<i>di cui fondo pluriennale vincolato</i>	0,00	0,00	0,00
	previsione di cassa	171.091,06		
Titolo 2	previsione di competenza	0,00	0,00	0,00
Spese in conto capitale	<i>di cui già impegnato</i>	0,00	0,00	0,00
	<i>di cui fondo pluriennale vincolato</i>	0,00	0,00	0,00
	previsione di cassa	0,00		
TOTALE MISSIONE 1 PROGRAMMA 10	previsione di competenza	145.399,00	145.399,00	145.399,00
	<i>di cui già impegnato</i>	878,40	0,00	0,00
	<i>di cui fondo pluriennale vincolato</i>	0,00	0,00	0,00
	previsione di cassa	171.091,06		



4.2.1.11 Missione 01 - 11 Altri servizi generali

Rientrano nelle finalità di questa missione, articolata in programmi, gli interventi:

Amministrazione e funzionamento delle attività e dei servizi aventi carattere generale di coordinamento amministrativo, di gestione e di controllo per l'ente non riconducibili agli altri programmi di spesa della missione 01 e non attribuibili ad altre specifiche missioni di spesa. Comprende le spese per l'Avvocatura, per le attività di patrocinio e di consulenza legale a favore dell'ente.

Comprende le spese per lo sportello polifunzionale al cittadino.

MISSIONE 1 PROGRAMMA 11				
TITOLO		PREVISIONI ANNO 2026	PREVISIONI ANNO 2027	PREVISIONI ANNO 2028
Titolo 1 Spese correnti	previsione di competenza	51.541,00	51.541,00	51.541,00
	di cui già impegnato	1.008,00	0,00	0,00
	di cui fondo pluriennale vincolato	0,00	0,00	0,00
	previsione di cassa	55.538,49		
Titolo 2 Spese in conto capitale	previsione di competenza	0,00	0,00	0,00
	di cui già impegnato	0,00	0,00	0,00
	di cui fondo pluriennale vincolato	0,00	0,00	0,00
	previsione di cassa	0,00		
TOTALE MISSIONE 1 PROGRAMMA 11	previsione di competenza	51.541,00	51.541,00	51.541,00
	di cui già impegnato	1.008,00	0,00	0,00
	di cui fondo pluriennale vincolato	0,00	0,00	0,00
	previsione di cassa	55.538,49		

4.2.1.12 Missione 02 - 01 Uffici giudiziari

Rientrano nelle finalità di questa missione, articolata in programmi, gli interventi:

Amministrazione e funzionamento dei servizi di supporto tecnico, amministrativo e gestionale per gli acquisti, i servizi e le manutenzioni di competenza del Comune necessari al funzionamento e mantenimento di tutti gli Uffici Giudiziari cittadini ai sensi della normativa vigente.

MISSIONE 2 PROGRAMMA 1				
TITOLO		PREVISIONI ANNO 2026	PREVISIONI ANNO 2027	PREVISIONI ANNO 2028
Titolo 1	previsione di competenza	0,00	0,00	0,00
Spese correnti	<i>di cui già impegnato</i>	<i>0,00</i>	<i>0,00</i>	<i>0,00</i>
	<i>di cui fondo pluriennale vincolato</i>	<i>0,00</i>	<i>0,00</i>	<i>0,00</i>
	previsione di cassa	0,00		
Titolo 2	previsione di competenza	0,00	0,00	0,00
Spese in conto capitale	<i>di cui già impegnato</i>	<i>0,00</i>	<i>0,00</i>	<i>0,00</i>
	<i>di cui fondo pluriennale vincolato</i>	<i>0,00</i>	<i>0,00</i>	<i>0,00</i>
	previsione di cassa	0,00		
TOTALE MISSIONE 2 PROGRAMMA 1	previsione di competenza	0,00	0,00	0,00
	<i>di cui già impegnato</i>	<i>0,00</i>	<i>0,00</i>	<i>0,00</i>
	<i>di cui fondo pluriennale vincolato</i>	<i>0,00</i>	<i>0,00</i>	<i>0,00</i>
	previsione di cassa	0,00		

4.2.1.13 Missione 02 - 02 Casa circondariale e altri servizi

Rientrano nelle finalità di questa missione, articolata in programmi, gli interventi:

Amministrazione e funzionamento dei servizi di supporto tecnico, amministrativo e gestionale per gli acquisti, i servizi e le manutenzioni di competenza del Comune necessari al funzionamento e mantenimento delle case circondariali ai sensi della normativa vigente.

MISSIONE 2 PROGRAMMA 2				
TITOLO		PREVISIONI ANNO 2026	PREVISIONI ANNO 2027	PREVISIONI ANNO 2028
Titolo 1 Spese correnti	previsione di competenza	0,00	0,00	0,00
	di cui già impegnato	0,00	0,00	0,00
	di cui fondo pluriennale vincolato	0,00	0,00	0,00
	previsione di cassa	0,00		
Titolo 2 Spese in conto capitale	previsione di competenza	0,00	0,00	0,00
	di cui già impegnato	0,00	0,00	0,00
	di cui fondo pluriennale vincolato	0,00	0,00	0,00
	previsione di cassa	0,00		
TOTALE MISSIONE 2 PROGRAMMA 2	previsione di competenza	0,00	0,00	0,00
	di cui già impegnato	0,00	0,00	0,00
	di cui fondo pluriennale vincolato	0,00	0,00	0,00
	previsione di cassa	0,00		

#### 4.2.1.14 Missione 03 - 01 Polizia locale e amministrativa

Rientrano nelle finalità di questa missione, articolata in programmi, gli interventi:

Amministrazione e funzionamento dei servizi di polizia municipale e locale per garantire la sicurezza urbana, anche in collaborazione con altre forze dell'ordine presenti sul territorio. Comprende le spese per le attività di polizia stradale, per la prevenzione e la repressione di comportamenti illeciti tenuti nel territorio di competenza dell'ente.

Amministrazione e funzionamento dei servizi di polizia commerciale, in particolare di vigilanza sulle attività commerciali, in relazione alle funzioni autorizzatorie dei settori comunali e dei diversi soggetti competenti. Comprende le spese per il contrasto all'abusivismo su aree pubbliche, per le ispezioni presso attività commerciali anche in collaborazione con altri soggetti istituzionalmente preposti, per il controllo delle attività artigiane, commerciali, degli esercizi pubblici, dei mercati al minuto e all'ingrosso, per la vigilanza sulla regolarità delle forme particolari di vendita. Comprende le spese per i procedimenti in materia di violazioni della relativa normativa e dei regolamenti, multe e sanzioni amministrative e gestione del relativo contenzioso. Amministrazione e funzionamento delle attività di accertamento di violazioni al codice della strada cui corrispondano comportamenti illeciti di rilievo, che comportano sanzioni amministrative pecuniarie e sanzioni accessorie quali il fermo amministrativo (temporaneo) di autoveicoli e ciclomotori o la misura cautelare del sequestro, propedeutico al definitivo provvedimento di confisca, adottato dal Prefetto. Comprende le spese per l'attività materiale ed istruttoria per la gestione del procedimento di individuazione, verifica, prelievo conferimento, radiazione e smaltimento dei veicoli in stato di abbandono.

Non comprende le spese per il funzionamento della polizia provinciale.

Obiettivi della gestione

1. a) Descrizione del programma e motivazione della scelta

- Potenziare i sistemi di videosorveglianza e ripristinare quelli malfunzionanti;
- Sorveglianza degli alunni nei periodi di entrata e uscita dalle scuole;
- Presidiare il territorio

1. b) Obiettivi

Vivere in una società ordinata in grado di darsi e far rispettare le regole comuni per la tranquillità e il benessere di tutti i cittadini.

MISSIONE 3 PROGRAMMA 1				
TITOLO		PREVISIONI ANNO 2026	PREVISIONI ANNO 2027	PREVISIONI ANNO 2028
Titolo 1 Spese correnti	previsione di competenza	93.519,00	92.619,00	92.619,00
	di cui già impegnato	0,00	0,00	0,00
	di cui fondo pluriennale vincolato	0,00	0,00	0,00
	previsione di cassa	97.371,00		
Titolo 2 Spese in conto capitale	previsione di competenza	0,00	0,00	0,00
	di cui già impegnato	0,00	0,00	0,00
	di cui fondo pluriennale vincolato	0,00	0,00	0,00
	previsione di cassa	0,00		
Titolo 3 Spese per incremento di attività finanziarie	previsione di competenza	0,00	0,00	0,00
	di cui già impegnato	0,00	0,00	0,00
	di cui fondo pluriennale vincolato	0,00	0,00	0,00
	previsione di cassa	0,00		
TOTALE MISSIONE 3 PROGRAMMA 1	previsione di competenza	93.519,00	92.619,00	92.619,00
	di cui già impegnato	0,00	0,00	0,00
	di cui fondo pluriennale vincolato	0,00	0,00	0,00
	previsione di cassa	97.371,00		

#### 4.2.1.15 Missione 03 - 02 Sistema integrato di sicurezza urbana

Rientrano nelle finalità di questa missione, articolata in programmi, gli interventi:

Amministrazione e funzionamento delle attività di supporto collegate all'ordine pubblico e sicurezza: attività quali la formulazione, l'amministrazione, il coordinamento e il monitoraggio delle politiche, dei piani, dei programmi connessi all'ordine pubblico e alla sicurezza in ambito locale e territoriale; predisposizione ed attuazione della legislazione e della normativa relative all'ordine pubblico e sicurezza. Comprende le spese per la promozione della legalità e del diritto alla sicurezza. Comprende le spese per la programmazione e il coordinamento per il ricorso a soggetti privati che concorrono ad aumentare gli standard di sicurezza percepita nel territorio, al controllo del territorio e alla realizzazione di investimenti strumentali in materia di sicurezza.

MISSIONE 3 PROGRAMMA 2				
TITOLO		PREVISIONI ANNO 2026	PREVISIONI ANNO 2027	PREVISIONI ANNO 2028
Titolo 1 Spese correnti	previsione di competenza	0,00	0,00	0,00
	<i>di cui già impegnato</i>	<i>0,00</i>	<i>0,00</i>	<i>0,00</i>
	<i>di cui fondo pluriennale vincolato</i>	<i>0,00</i>	<i>0,00</i>	<i>0,00</i>
	previsione di cassa	0,00		
Titolo 2 Spese in conto capitale	previsione di competenza	0,00	0,00	0,00
	<i>di cui già impegnato</i>	<i>0,00</i>	<i>0,00</i>	<i>0,00</i>
	<i>di cui fondo pluriennale vincolato</i>	<i>0,00</i>	<i>0,00</i>	<i>0,00</i>
	previsione di cassa	0,00		
Titolo 3 Spese per incremento di attività finanziarie	previsione di competenza	0,00	0,00	0,00
	<i>di cui già impegnato</i>	<i>0,00</i>	<i>0,00</i>	<i>0,00</i>
	<i>di cui fondo pluriennale vincolato</i>	<i>0,00</i>	<i>0,00</i>	<i>0,00</i>
	previsione di cassa	0,00		
<b>TOTALE MISSIONE 3 PROGRAMMA 2</b>	<b>previsione di competenza</b>	<b>0,00</b>	<b>0,00</b>	<b>0,00</b>
	<b><i>di cui già impegnato</i></b>	<b><i>0,00</i></b>	<b><i>0,00</i></b>	<b><i>0,00</i></b>
	<b><i>di cui fondo pluriennale vincolato</i></b>	<b><i>0,00</i></b>	<b><i>0,00</i></b>	<b><i>0,00</i></b>
	<b>previsione di cassa</b>	<b>0,00</b>		

#### 4.2.1.16 Missione 04 - 01 Istruzione prescolastica

Rientrano nelle finalità di questa missione, articolata in programmi, gli interventi:

Amministrazione, gestione e funzionamento delle scuole dell'infanzia (livello ISCED-97 "0") situate sul territorio dell'ente. Comprende la gestione del personale, delle iscrizioni, delle rette, del rapporto con gli utenti, della pulizia e sanificazione degli ambienti, della rilevazione delle presenze degli alunni. Comprende le spese per il sostegno alla formazione e all'aggiornamento del personale insegnante e ausiliario. Comprende le spese per l'edilizia scolastica, per gli acquisti di arredi, gli interventi sugli edifici, gli spazi verdi, le infrastrutture anche tecnologiche e le attrezzature destinate alle scuole dell'infanzia. Comprende le spese a sostegno delle scuole e altre istituzioni pubbliche e private che erogano istruzione prescolastica (scuola dell'infanzia). Comprende le spese per il diritto allo studio e le spese per borse di studio, buoni libro, sovvenzioni, prestiti e indennità a sostegno degli alunni. Non comprende le spese per la gestione, l'organizzazione e il funzionamento dei servizi di asili nido, ricompresi nel programma "Interventi per l'infanzia e per i minori" della missione 12 "Diritti sociali, politiche sociali e famiglia". Non comprende le spese per i servizi ausiliari all'istruzione prescolastica (trasporto, refezione, alloggio, assistenza ...).

Obiettivi della gestione:

- Gestione della Scuola dell'Infanzia comunale E. De Magistris attraverso la convenzione con l'Istituto delle Suore Trinitarie di Roma e con una cooperativa che si occupa sia dell'insegnamento che del sostegno ai bambini diversamente abili;
- Garantire il sostegno ai bambini diversamente abili;
- Monitorare costantemente lo stato di salute del patrimonio scolastico;
- Migliorare le condizioni ambientali e climatiche delle aule e dei plessi scolastici.

MISSIONE 4 PROGRAMMA 1				
TITOLO		PREVISIONI ANNO 2026	PREVISIONI ANNO 2027	PREVISIONI ANNO 2028
Titolo 1 Spese correnti	previsione di competenza	203.993,00	203.965,00	203.965,00
	di cui già impegnato	26.991,70	2.000,00	0,00
	di cui fondo pluriennale vincolato	0,00	0,00	0,00
	previsione di cassa	311.714,49		
Titolo 2 Spese in conto capitale	previsione di competenza	0,00	0,00	0,00
	di cui già impegnato	0,00	0,00	0,00
	di cui fondo pluriennale vincolato	0,00	0,00	0,00
	previsione di cassa	0,00		
Titolo 3 Spese per incremento di attività finanziarie	previsione di competenza	0,00	0,00	0,00
	di cui già impegnato	0,00	0,00	0,00
	di cui fondo pluriennale vincolato	0,00	0,00	0,00
	previsione di cassa	0,00		
TOTALE MISSIONE 4 PROGRAMMA 1	previsione di competenza	203.993,00	203.965,00	203.965,00
	di cui già impegnato	26.991,70	2.000,00	0,00
	di cui fondo pluriennale vincolato	0,00	0,00	0,00
	previsione di cassa	311.714,49		

#### 4.2.1.17 Missione 04 - 02 Altri ordini di istruzione non universitaria

Rientrano nelle finalità di questa missione, articolata in programmi, gli interventi:

Amministrazione, gestione e funzionamento delle attività a sostegno delle scuole che erogano istruzione primaria (livello ISCED-97 "1"), istruzione secondaria inferiore (livello ISCED-97 "2"), istruzione secondaria superiore (livello ISCED-97 "3") situate sul territorio dell'ente. Comprende la gestione del personale, delle iscrizioni, delle rette, del rapporto con gli utenti, della pulizia e sanificazione degli ambienti, della rilevazione delle presenze degli alunni. Comprende le spese per il sostegno alla formazione e all'aggiornamento del personale insegnante e ausiliario. Comprende le spese per l'edilizia scolastica, per gli acquisti di arredi, gli interventi sugli edifici, gli spazi verdi, le infrastrutture anche tecnologiche e le attrezzature destinate alle scuole che erogano istruzione primaria, secondaria inferiore e secondaria superiore. Comprende le spese a sostegno delle scuole e altre istituzioni pubbliche e private che erogano istruzione primaria. Comprende le spese per il diritto allo studio e le spese per borse di studio, buoni libro, sovvenzioni, prestiti e indennità a sostegno degli alunni.

Comprende le spese per il finanziamento degli Istituti comprensivi. Non comprende le spese per i servizi ausiliari all'istruzione primaria, secondaria inferiore e secondaria superiore (trasporto, refezione, alloggio, assistenza ...).

Obiettivi della gestione:

- Garantire il sostegno ai bambini diversamente abili;
- Programmare incontri di informazione e sensibilizzazione su diverse tematiche (affettività, uso responsabile di internet, cyber bullismo, ludopatie, abuso di alcool ed uso di sostanze stupefacenti);
- Monitorare costantemente lo stato di salute del patrimonio scolastico;
- Migliorare le condizioni ambientali e climatiche delle aule e dei plessi scolastici
- Servizio del piedibus
- Proseguire il progetto del consiglio comunale dei ragazzi finalizzato a rendere i giovani protagonisti delle decisioni che li riguardano da vicino.
- Promuovere e ampliare i servizi esistenti cercando di ripristinare e incentivare un dialogo costante con le famiglie e le istituzioni scolastiche al fine di rispondere nel miglior modo possibile alle esigenze di tutti i cittadini.

MISSIONE 4 PROGRAMMA 2				
TITOLO		PREVISIONI ANNO 2026	PREVISIONI ANNO 2027	PREVISIONI ANNO 2028
Titolo 1 Spese correnti	previsione di competenza	152.450,00	152.450,00	152.450,00
	<i>di cui già impegnato</i>	5.574,00	2.000,00	0,00
	<i>di cui fondo pluriennale vincolato</i>	0,00	0,00	0,00
	previsione di cassa	226.822,49		
Titolo 2 Spese in conto capitale	previsione di competenza	0,00	0,00	0,00
	<i>di cui già impegnato</i>	0,00	0,00	0,00
	<i>di cui fondo pluriennale vincolato</i>	0,00	0,00	0,00
	previsione di cassa	0,00		
Titolo 3 Spese per incremento di attività finanziarie	previsione di competenza	0,00	0,00	0,00
	<i>di cui già impegnato</i>	0,00	0,00	0,00
	<i>di cui fondo pluriennale vincolato</i>	0,00	0,00	0,00
	previsione di cassa	0,00		
<b>TOTALE MISSIONE 4 PROGRAMMA 2</b>	<b>previsione di competenza</b>	<b>152.450,00</b>	<b>152.450,00</b>	<b>152.450,00</b>
	<b><i>di cui già impegnato</i></b>	<b>5.574,00</b>	<b>2.000,00</b>	<b>0,00</b>
	<b><i>di cui fondo pluriennale vincolato</i></b>	<b>0,00</b>	<b>0,00</b>	<b>0,00</b>
	<b>previsione di cassa</b>	<b>226.822,49</b>		

#### 4.2.1.18 Missione 04 - 04 Istruzione universitaria

Rientrano nelle finalità di questa missione, articolata in programmi, gli interventi:

Amministrazione, gestione e funzionamento delle attività a sostegno delle università e degli istituti e delle accademie di formazione di livello universitario situate sul territorio dell'ente. Comprende le spese per l'edilizia universitaria, per gli acquisti di arredi, gli interventi sugli edifici, gli spazi verdi, le infrastrutture anche tecnologiche e le attrezzature destinate alle università e agli istituti e alle accademie di formazione di livello universitario. Comprende le spese a sostegno delle università e degli istituti e delle accademie di formazione di livello universitario pubblici e privati. Comprende le spese per il diritto allo studio universitario e le spese per borse di studio, buoni libro, sovvenzioni, prestiti e indennità a sostegno degli studenti. Non comprende le spese per iniziative di promozione e sviluppo della ricerca tecnologica, per la dotazione infrastrutturale di ricerca del territorio e la sua implementazione per il mondo accademico, e per i poli di eccellenza, ricomprese nel programma "Ricerca e innovazione" della missione 14 "Sviluppo economico e competitività".

MISSIONE 4 PROGRAMMA 4				
TITOLO		PREVISIONI ANNO 2026	PREVISIONI ANNO 2027	PREVISIONI ANNO 2028
Titolo 1 Spese correnti	previsione di competenza	0,00	0,00	0,00
	<i>di cui già impegnato</i>	<i>0,00</i>	<i>0,00</i>	<i>0,00</i>
	<i>di cui fondo pluriennale vincolato</i>	<i>0,00</i>	<i>0,00</i>	<i>0,00</i>
	previsione di cassa	0,00		
Titolo 2 Spese in conto capitale	previsione di competenza	0,00	0,00	0,00
	<i>di cui già impegnato</i>	<i>0,00</i>	<i>0,00</i>	<i>0,00</i>
	<i>di cui fondo pluriennale vincolato</i>	<i>0,00</i>	<i>0,00</i>	<i>0,00</i>
	previsione di cassa	0,00		
Titolo 3 Spese per incremento di attività finanziarie	previsione di competenza	0,00	0,00	0,00
	<i>di cui già impegnato</i>	<i>0,00</i>	<i>0,00</i>	<i>0,00</i>
	<i>di cui fondo pluriennale vincolato</i>	<i>0,00</i>	<i>0,00</i>	<i>0,00</i>
	previsione di cassa	0,00		
<b>TOTALE MISSIONE 4 PROGRAMMA 4</b>	<b>previsione di competenza</b>	<b>0,00</b>	<b>0,00</b>	<b>0,00</b>
	<b><i>di cui già impegnato</i></b>	<b><i>0,00</i></b>	<b><i>0,00</i></b>	<b><i>0,00</i></b>
	<b><i>di cui fondo pluriennale vincolato</i></b>	<b><i>0,00</i></b>	<b><i>0,00</i></b>	<b><i>0,00</i></b>
	<b>previsione di cassa</b>	<b>0,00</b>		



#### 4.2.1.19 Missione 04 - 05 Istruzione tecnica superiore

Rientrano nelle finalità di questa missione, articolata in programmi, gli interventi:

Amministrazione, gestione e funzionamento dei corsi di istruzione tecnica superiore finalizzati alla realizzazione di percorsi post-diploma superiore e per la formazione professionale post-diploma. Comprende le spese per i corsi di formazione tecnica superiore (IFTS) destinati alla formazione dei giovani in aree strategiche sul mercato del lavoro. Tali corsi costituiscono un percorso alternativo alla formazione universitaria, e sono orientati all'inserimento nel mondo del lavoro, in risposta al bisogno di figure di alta professionalità.

MISSIONE 4 PROGRAMMA 5				
TITOLO		PREVISIONI ANNO 2026	PREVISIONI ANNO 2027	PREVISIONI ANNO 2028
Titolo 1	previsione di competenza	0,00	0,00	0,00
Spese correnti	<i>di cui già impegnato</i>	<i>0,00</i>	<i>0,00</i>	<i>0,00</i>
	<i>di cui fondo pluriennale vincolato</i>	<i>0,00</i>	<i>0,00</i>	<i>0,00</i>
	previsione di cassa	0,00		
Titolo 2	previsione di competenza	0,00	0,00	0,00
Spese in conto capitale	<i>di cui già impegnato</i>	<i>0,00</i>	<i>0,00</i>	<i>0,00</i>
	<i>di cui fondo pluriennale vincolato</i>	<i>0,00</i>	<i>0,00</i>	<i>0,00</i>
	previsione di cassa	0,00		
Titolo 3	previsione di competenza	0,00	0,00	0,00
Spese per incremento di attività finanziarie	<i>di cui già impegnato</i>	<i>0,00</i>	<i>0,00</i>	<i>0,00</i>
	<i>di cui fondo pluriennale vincolato</i>	<i>0,00</i>	<i>0,00</i>	<i>0,00</i>
	previsione di cassa	0,00		
TOTALE MISSIONE 4 PROGRAMMA 5	previsione di competenza	0,00	0,00	0,00
	<i>di cui già impegnato</i>	<i>0,00</i>	<i>0,00</i>	<i>0,00</i>
	<i>di cui fondo pluriennale vincolato</i>	<i>0,00</i>	<i>0,00</i>	<i>0,00</i>
	previsione di cassa	0,00		

#### 4.2.1.20 Missione 04 - 06 Servizi ausiliari all'istruzione

Rientrano nelle finalità di questa missione, articolata in programmi, gli interventi:

Amministrazione e funzionamento e sostegno ai servizi di trasporto, trasporto per gli alunni portatori di handicap, fornitura di vitto e alloggio, assistenza sanitaria e dentistica, doposcuola e altri servizi ausiliari destinati principalmente a studenti per qualunque livello di istruzione. Comprende le spese per il sostegno alla frequenza scolastica degli alunni disabili e per l'integrazione scolastica degli alunni stranieri. Comprende le spese per attività di studi, ricerche e sperimentazione e per attività di consulenza e informativa in ambito educativo e didattico. Comprende le spese per assistenza scolastica, trasporto e refezione.

Obiettivi della gestione:

- Garantire standard qualitativi elevati del servizio mensa con il ripristino della cucina presso la scuola dell'infanzia comunale;
- Servizi di pre e post scuola. Il servizio di pre scuola e di post- scuola dell'infanzia sono svolti in concessione, così come i servizi di pre scuola e post scuola del mercoledì pomeriggio alla scuola primaria;

MISSIONE 4 PROGRAMMA 6				
TITOLO		PREVISIONI ANNO 2026	PREVISIONI ANNO 2027	PREVISIONI ANNO 2028
Titolo 1 Spese correnti	previsione di competenza	58.495,00	58.495,00	58.495,00
	di cui già impegnato	0,00	0,00	0,00
	di cui fondo pluriennale vincolato	0,00	0,00	0,00
	previsione di cassa	65.558,24		
Titolo 2 Spese in conto capitale	previsione di competenza	0,00	0,00	0,00
	di cui già impegnato	0,00	0,00	0,00
	di cui fondo pluriennale vincolato	0,00	0,00	0,00
	previsione di cassa	0,00		
Titolo 3 Spese per incremento di attività finanziarie	previsione di competenza	0,00	0,00	0,00
	di cui già impegnato	0,00	0,00	0,00
	di cui fondo pluriennale vincolato	0,00	0,00	0,00
	previsione di cassa	0,00		
TOTALE MISSIONE 4 PROGRAMMA 6	previsione di competenza	58.495,00	58.495,00	58.495,00
	di cui già impegnato	0,00	0,00	0,00
	di cui fondo pluriennale vincolato	0,00	0,00	0,00
	previsione di cassa	65.558,24		

#### 4.2.1.21 Missione 04 - 07 Diritto allo studio

Rientrano nelle finalità di questa missione, articolata in programmi, gli interventi:

Amministrazione e sostegno alle attività per garantire il diritto allo studio, anche mediante l'erogazione di fondi alle scuole e agli studenti, non direttamente attribuibili agli specifici livelli di istruzione. Comprende le spese per sistema dote, borse di studio, buoni libro, sovvenzioni, prestiti e indennità a sostegno degli alunni non ripartibili secondo gli specifici livelli di istruzione.

Obiettivo della gestione:

Predisposizione del Piano di Diritto allo Studio in collaborazione con le scuole al fine di migliorare l'offerta formativa e di garantire l'organizzazione di varie attività integrative, investendo sulle nuove tecnologie, da utilizzare anche come strumenti per i corsi più tradizionali, quali educazione stradale, ambientale, alimentare ed educazione civica.

MISSIONE 4 PROGRAMMA 7				
TITOLO		PREVISIONI ANNO 2026	PREVISIONI ANNO 2027	PREVISIONI ANNO 2028
Titolo 1 Spese correnti	previsione di competenza	17.700,00	17.700,00	17.700,00
	<i>di cui già impegnato</i>	0,00	0,00	0,00
	<i>di cui fondo pluriennale vincolato</i>	0,00	0,00	0,00
	previsione di cassa	33.650,00		
Titolo 2 Spese in conto capitale	previsione di competenza	0,00	0,00	0,00
	<i>di cui già impegnato</i>	0,00	0,00	0,00
	<i>di cui fondo pluriennale vincolato</i>	0,00	0,00	0,00
	previsione di cassa	0,00		
Titolo 3 Spese per incremento di attività finanziarie	previsione di competenza	0,00	0,00	0,00
	<i>di cui già impegnato</i>	0,00	0,00	0,00
	<i>di cui fondo pluriennale vincolato</i>	0,00	0,00	0,00
	previsione di cassa	0,00		
TOTALE MISSIONE 4 PROGRAMMA 7	previsione di competenza	17.700,00	17.700,00	17.700,00
	<i>di cui già impegnato</i>	0,00	0,00	0,00
	<i>di cui fondo pluriennale vincolato</i>	0,00	0,00	0,00
	previsione di cassa	33.650,00		

4.2.1.22 Missione 05 - 01 Valorizzazione dei beni di interesse storico.

Rientrano nelle finalità di questa missione, articolata in programmi, gli interventi:

Amministrazione e funzionamento delle attività per il sostegno, la ristrutturazione e la manutenzione di strutture di interesse storico e artistico (monumenti, edifici e luoghi di interesse storico, patrimonio archeologico e architettonico, luoghi di culto). Comprende le spese per la conservazione, la tutela e il restauro del patrimonio archeologico, storico ed artistico, anche in cooperazione con gli altri organi, statali, regionali e territoriali, competenti. Comprende le spese per la ricerca storica e artistica correlata ai beni archeologici, storici ed artistici dell'ente, e per le attività di realizzazione di iniziative volte alla promozione, all'educazione e alla divulgazione in materia di patrimonio storico e artistico dell'ente. Comprende le spese per la valorizzazione, la manutenzione straordinaria, la ristrutturazione e il restauro di biblioteche, pinacoteche, musei, gallerie d'arte, teatri e luoghi di culto se di valore e interesse storico.

MISSIONE 5 PROGRAMMA 1				
TITOLO		PREVISIONI ANNO 2026	PREVISIONI ANNO 2027	PREVISIONI ANNO 2028
Titolo 1 Spese correnti	previsione di competenza	0,00	0,00	0,00
	di cui già impegnato	0,00	0,00	0,00
	di cui fondo pluriennale vincolato	0,00	0,00	0,00
	previsione di cassa	0,00		
Titolo 2 Spese in conto capitale	previsione di competenza	0,00	0,00	0,00
	di cui già impegnato	0,00	0,00	0,00
	di cui fondo pluriennale vincolato	0,00	0,00	0,00
	previsione di cassa	0,00		
Titolo 3 Spese per incremento di attività finanziarie	previsione di competenza	0,00	0,00	0,00
	di cui già impegnato	0,00	0,00	0,00
	di cui fondo pluriennale vincolato	0,00	0,00	0,00
	previsione di cassa	0,00		
TOTALE MISSIONE 5 PROGRAMMA 1	previsione di competenza	0,00	0,00	0,00
	di cui già impegnato	0,00	0,00	0,00
	di cui fondo pluriennale vincolato	0,00	0,00	0,00
	previsione di cassa	0,00		

#### 4.2.1.23 Missione 05 - 02 Attività culturali e interventi diversi nel settore culturale

Rientrano nelle finalità di questa missione, articolata in programmi, gli interventi:

Amministrazione e funzionamento delle attività culturali, per la vigilanza e la regolamentazione delle strutture culturali, per il funzionamento o il sostegno alle strutture con finalità culturali (biblioteche, musei, gallerie d'arte, teatri, sale per esposizioni, giardini zoologici e orti botanici, acquari, arboreti, ecc.). Qualora tali strutture siano connotate da un prevalente interesse storico, le relative spese afferiscono al programma Valorizzazione dei beni di interesse storico. Comprende le spese per la promozione, lo sviluppo e il coordinamento delle biblioteche comunali. Comprende le spese per la valorizzazione, l'implementazione e la trasformazione degli spazi museali, della progettazione definitiva ed esecutiva e direzione lavori inerenti gli edifici a vocazione museale e relativi uffici (messa a norma, manutenzione straordinaria, ristrutturazione, restauro). Comprende le spese per la realizzazione, il funzionamento o il sostegno a manifestazioni culturali (concerti, produzioni teatrali e cinematografiche, mostre d'arte, ecc.), inclusi sovvenzioni, prestiti o sussidi a sostegno degli operatori diversi che operano nel settore artistico o culturale, o delle organizzazioni impegnate nella promozione delle attività culturali e artistiche. Comprende le spese per sovvenzioni per i giardini e i musei zoologici. Comprende le spese per gli interventi per il sostegno alle attività e alle strutture dedicate al culto, se non di valore e interesse storico. Comprende le spese per la programmazione, l'attivazione e il coordinamento sul territorio di programmi strategici in ambito culturale finanziati anche con il concorso delle risorse comunitarie. Comprende le spese per la tutela delle minoranze linguistiche se non attribuibili a specifici settori d'intervento. Comprende le spese per il finanziamento degli istituti di culto.

Non comprende le spese per le attività culturali e artistiche aventi prioritariamente finalità turistiche. Non comprende le spese per le attività ricreative e sportive.

Obiettivi della gestione:

- Prosecuzione delle attività tradizionalmente offerte dalla biblioteca comunale in collaborazione con il sistema bibliotecario cremonese;
- Organizzazione di attività di promozione alla lettura coinvolgendo gli alunni dalla scuola dell'infanzia alla scuola secondaria di primo grado;
- Creazione di appuntamenti ludici a tema, eventi e feste, valorizzando le tradizioni del paese anche attraverso la collaborazione con gli enti e le associazioni già presenti sul territorio.

Nell'ambito di un incontro più incisivo con gli abitanti del paese:

- Cinema sotto le stelle, con film scelti dalla passata stagione cinematografica.
- Cineforum a tema.
- Domeniche culturali con gite ed escursioni nei luoghi di cultura o in città d'arte.
- Visite a mostre e a musei.

Per i più anziani:

- "Ginnastica per la mente", una serie di incontri gratuiti per tenere attiva la mente di adulti e anziani.
- Cineforum con film della passata tradizione cinematografica italiana, più vicini alla sensibilità di questa classe d'età.

Nell'ambito degli appuntamenti con la storia e la memoria d'Italia svolti attraverso incontri con esperti

- Giornata della Memoria
- Giornata del Ricordo (Folbe)
- 25 aprile: valorizzazione della lotta per la liberazione dal Nazifascismo attraverso testimonianze, film, incontri
- 25 novembre: mobilitazione contro la violenza sulle donne.

Per i giovani:

- Sportello di ascolto
- Incontri su problematiche attuali che li riguardano
- Giornate della musica, con concerti ed esibizioni di complessi e di cantanti locali.
- Spazio riservato anche a cori e manifestazioni folcloristiche.

MISSIONE 5 PROGRAMMA 2				
TITOLO		PREVISIONI ANNO 2026	PREVISIONI ANNO 2027	PREVISIONI ANNO 2028
Titolo 1	previsione di competenza	107.001,00	105.231,00	107.901,00
Spese correnti	<i>di cui già impegnato</i>	122,00	0,00	0,00
	<i>di cui fondo pluriennale vincolato</i>	0,00	0,00	0,00
	previsione di cassa	143.261,41		
Titolo 2	previsione di competenza	0,00	0,00	0,00
Spese in conto capitale	<i>di cui già impegnato</i>	0,00	0,00	0,00
	<i>di cui fondo pluriennale vincolato</i>	0,00	0,00	0,00
	previsione di cassa	0,00		
Titolo 3	previsione di competenza	0,00	0,00	0,00
Spese per incremento di attività finanziarie	<i>di cui già impegnato</i>	0,00	0,00	0,00
	<i>di cui fondo pluriennale vincolato</i>	0,00	0,00	0,00
	previsione di cassa	0,00		
<b>TOTALE MISSIONE 5 PROGRAMMA 2</b>	<b>previsione di competenza</b>	<b>107.001,00</b>	<b>105.231,00</b>	<b>107.901,00</b>
	<b><i>di cui già impegnato</i></b>	<b>122,00</b>	<b>0,00</b>	<b>0,00</b>
	<b><i>di cui fondo pluriennale vincolato</i></b>	<b>0,00</b>	<b>0,00</b>	<b>0,00</b>
	<b>previsione di cassa</b>	<b>143.261,41</b>		

#### 4.2.1.24 Missione 06 - 01 Sport e tempo libero

Rientrano nelle finalità di questa missione, articolata in programmi, gli interventi:

Amministrazione e funzionamento delle attività ricreative, per il tempo libero e lo sport. Comprende le spese per l'erogazione di sovvenzioni e di contributi ad enti e società sportive. Comprende le spese per il funzionamento, la realizzazione e la manutenzione delle strutture per le attività ricreative (parchi, giochi, spiagge, aree di campeggio ...). Comprende le spese per iniziative e manifestazioni sportive amatoriali e dilettantistiche e per le attività di promozione e diffusione della pratica sportiva in collaborazione con: associazioni sportive dilettantistiche locali, enti di promozione sportiva, società e circoli senza scopo di lucro, centri di aggregazione giovanile, oratori, CONI e altre istituzioni. Comprende le spese per la promozione e tutela delle discipline sportive della montagna e per lo sviluppo delle attività sportive in ambito montano. Comprende le spese per la realizzazione di progetti e interventi specifici per la promozione e diffusione delle attività e iniziative sportive e motorie rivolte a tutte le categorie di utenti. Comprende le spese per l'incentivazione, in collaborazione con le istituzioni scolastiche, della diffusione delle attività sportive anche attraverso l'utilizzo dei locali e delle attrezzature in orario extrascolastico.

Comprende le spese per la formazione, la specializzazione e l'aggiornamento professionale degli operatori dello sport anche montano per una maggior tutela della sicurezza e della salute dei praticanti.

Comprende le spese per gli impianti natatori e gli impianti e le infrastrutture destinati alle attività sportive (stadi, palazzo dello sport...). Comprende le spese per iniziative e manifestazioni sportive e per le attività di promozione sportiva in collaborazione con le associazioni sportive locali, con il CONI e con altre istituzioni, anche al fine di promuovere la pratica sportiva.

Non comprende le spese destinate alle iniziative a favore dei giovani, ricompresi nel programma "Giovani" della medesima missione.

Obiettivi della gestione:

- Progettare uno sport che sia cooperazione, collaborazione, integrazione;
- Garantire a tutti l'avviamento allo sport;
- Orientarsi verso una forma di organizzazione condivisa che non valorizzi solo la componente agonistica, ma anche quella educativa dello sport;
- Favorire l'incontro tra attività sportive ed attività scolastiche, aumentando la presenza dello sport nella scuola dell'infanzia e primaria, con personale adeguato e specifico.
- Promuovere gli sport cosiddetti "minori";
- Prevedere sport che consentano contatti con la natura, attraverso l'utilizzo di giardini e piste ciclabili con giornate dedicate espressamente all'avviamento sportivo.

MISSIONE 6 PROGRAMMA 1				
TITOLO		PREVISIONI ANNO 2026	PREVISIONI ANNO 2027	PREVISIONI ANNO 2028
Titolo 1 Spese correnti	previsione di competenza	148.300,00	148.300,00	148.300,00
	di cui già impegnato	122,00	0,00	0,00
	di cui fondo pluriennale vincolato	0,00	0,00	0,00
	previsione di cassa	236.137,43		
Titolo 2 Spese in conto capitale	previsione di competenza	0,00	0,00	0,00
	di cui già impegnato	0,00	0,00	0,00
	di cui fondo pluriennale vincolato	0,00	0,00	0,00
	previsione di cassa	649.534,81		
Titolo 3 Spese per incremento di attività finanziarie	previsione di competenza	0,00	0,00	0,00
	di cui già impegnato	0,00	0,00	0,00
	di cui fondo pluriennale vincolato	0,00	0,00	0,00
	previsione di cassa	0,00		
TOTALE MISSIONE 6 PROGRAMMA 1	previsione di competenza	148.300,00	148.300,00	148.300,00
	di cui già impegnato	122,00	0,00	0,00
	di cui fondo pluriennale vincolato	0,00	0,00	0,00
	previsione di cassa	885.672,24		

#### 4.2.1.25 Missione 06 - 02 Giovani

Rientrano nelle finalità di questa missione, articolata in programmi, gli interventi:

Amministrazione e funzionamento delle attività destinate ai giovani e per la promozione delle politiche giovanili. Comprende le spese destinate alle politiche per l'autonomia e i diritti dei giovani, ivi inclusa la produzione di informazione di sportello, di seminari e di iniziative divulgative a sostegno dei giovani. Comprende le spese per iniziative rivolte ai giovani per lo sviluppo e la conoscenza dell'associazionismo e del volontariato. Comprende le spese per i centri polivalenti per i giovani. Non comprende le spese per la formazione professionale tecnica superiore, ricomprese nel programma "Istruzione tecnica superiore" della missione 04 "Istruzione e diritto allo studio".

MISSIONE 6 PROGRAMMA 2				
TITOLO		PREVISIONI ANNO 2026	PREVISIONI ANNO 2027	PREVISIONI ANNO 2028
Titolo 1 Spese correnti	previsione di competenza	0,00	0,00	0,00
	<i>di cui già impegnato</i>	<i>0,00</i>	<i>0,00</i>	<i>0,00</i>
	<i>di cui fondo pluriennale vincolato</i>	<i>0,00</i>	<i>0,00</i>	<i>0,00</i>
	previsione di cassa	0,00		
Titolo 2 Spese in conto capitale	previsione di competenza	0,00	0,00	0,00
	<i>di cui già impegnato</i>	<i>0,00</i>	<i>0,00</i>	<i>0,00</i>
	<i>di cui fondo pluriennale vincolato</i>	<i>0,00</i>	<i>0,00</i>	<i>0,00</i>
	previsione di cassa	0,00		
Titolo 3 Spese per incremento di attività finanziarie	previsione di competenza	0,00	0,00	0,00
	<i>di cui già impegnato</i>	<i>0,00</i>	<i>0,00</i>	<i>0,00</i>
	<i>di cui fondo pluriennale vincolato</i>	<i>0,00</i>	<i>0,00</i>	<i>0,00</i>
	previsione di cassa	0,00		
<b>TOTALE MISSIONE 6 PROGRAMMA 2</b>	<b>previsione di competenza</b>	<b>0,00</b>	<b>0,00</b>	<b>0,00</b>
	<b><i>di cui già impegnato</i></b>	<b><i>0,00</i></b>	<b><i>0,00</i></b>	<b><i>0,00</i></b>
	<b><i>di cui fondo pluriennale vincolato</i></b>	<b><i>0,00</i></b>	<b><i>0,00</i></b>	<b><i>0,00</i></b>
	<b>previsione di cassa</b>	<b>0,00</b>		



#### 4.2.1.26 Missione 07 - 01 Sviluppo e valorizzazione del turismo

Rientrano nelle finalità di questa missione, articolata in programmi, gli interventi:

Amministrazione e funzionamento delle attività e dei servizi relativi al turismo, per la promozione e lo sviluppo del turismo e per la programmazione e il coordinamento delle iniziative turistiche sul territorio. Comprende le spese per sussidi, prestiti e contributi a favore degli enti e delle imprese che operano nel settore turistico. Comprende le spese per le attività di coordinamento con i settori del trasporto, alberghiero e della ristorazione e con gli altri settori connessi a quello turistico. Comprende le spese per la programmazione e la partecipazione a manifestazioni turistiche. Comprende le spese per il funzionamento degli uffici turistici di competenza dell'ente, per l'organizzazione di campagne pubblicitarie, per la produzione e la diffusione di materiale promozionale per l'immagine del territorio a scopo di attrazione turistica. Comprende le spese per il coordinamento degli albi e delle professioni turistiche. Comprende i contributi per la costruzione, la ricostruzione, l'ammodernamento e l'ampliamento delle strutture dedicate alla ricezione turistica (alberghi, pensioni, villaggi turistici, ostelli per la gioventù). Comprende le spese per l'agriturismo e per lo sviluppo e la promozione del turismo sostenibile. Comprende le spese per le manifestazioni culturali, artistiche e religiose che abbiano come finalità prevalente l'attrazione turistica. Comprende le spese per la programmazione, il coordinamento e il monitoraggio delle relative politiche sul territorio anche in raccordo con la programmazione dei finanziamenti comunitari e statali.

MISSIONE 7 PROGRAMMA 1				
TITOLO		PREVISIONI ANNO 2026	PREVISIONI ANNO 2027	PREVISIONI ANNO 2028
Titolo 1 Spese correnti	previsione di competenza	0,00	0,00	0,00
	<i>di cui già impegnato</i>	<i>0,00</i>	<i>0,00</i>	<i>0,00</i>
	<i>di cui fondo pluriennale vincolato</i>	<i>0,00</i>	<i>0,00</i>	<i>0,00</i>
	previsione di cassa	0,00		
Titolo 2 Spese in conto capitale	previsione di competenza	0,00	0,00	0,00
	<i>di cui già impegnato</i>	<i>0,00</i>	<i>0,00</i>	<i>0,00</i>
	<i>di cui fondo pluriennale vincolato</i>	<i>0,00</i>	<i>0,00</i>	<i>0,00</i>
	previsione di cassa	0,00		
Titolo 3 Spese per incremento di attività finanziarie	previsione di competenza	0,00	0,00	0,00
	<i>di cui già impegnato</i>	<i>0,00</i>	<i>0,00</i>	<i>0,00</i>
	<i>di cui fondo pluriennale vincolato</i>	<i>0,00</i>	<i>0,00</i>	<i>0,00</i>
	previsione di cassa	0,00		
<b>TOTALE MISSIONE 7 PROGRAMMA 1</b>	<b>previsione di competenza</b>	<b>0,00</b>	<b>0,00</b>	<b>0,00</b>
	<b><i>di cui già impegnato</i></b>	<b><i>0,00</i></b>	<b><i>0,00</i></b>	<b><i>0,00</i></b>
	<b><i>di cui fondo pluriennale vincolato</i></b>	<b><i>0,00</i></b>	<b><i>0,00</i></b>	<b><i>0,00</i></b>
	<b>previsione di cassa</b>	<b>0,00</b>		

#### 4.2.1.27 Missione 08 - 01 Urbanistica e assetto del territorio

Rientrano nelle finalità di questa missione, articolata in programmi, gli interventi:

Amministrazione e funzionamento delle attività e dei servizi relativi all'urbanistica e alla programmazione dell'assetto territoriale. Comprende le spese per l'amministrazione dei piani regolatori, piani urbanistici, piani di zona e dell'utilizzo dei terreni e dei regolamenti edilizi. Comprende le spese per la pianificazione di zone di insediamento nuove o ripristinate, per la pianificazione del miglioramento e dello sviluppo di strutture quali alloggi, industrie, servizi pubblici, sanità, istruzione, cultura, strutture ricreative, ecc. a beneficio della collettività, per la predisposizione di progetti di finanziamento per gli sviluppi pianificati e di riqualificazione urbana, per la pianificazione delle opere di urbanizzazione. Comprende le spese per l'arredo urbano e per la manutenzione e il miglioramento qualitativo degli spazi pubblici esistenti (piazze, aree pedonali...). Non comprende le spese per la gestione del servizio dello sportello unico per l'edilizia incluse nel programma "Edilizia residenziale pubblica" della medesima missione.

MISSIONE 8 PROGRAMMA 1				
TITOLO		PREVISIONI ANNO 2026	PREVISIONI ANNO 2027	PREVISIONI ANNO 2028
Titolo 1	previsione di competenza	3.000,00	3.000,00	3.000,00
Spese correnti	di cui già impegnato	0,00	0,00	0,00
	di cui fondo pluriennale vincolato	0,00	0,00	0,00
	previsione di cassa	12.528,77		
Titolo 2	previsione di competenza	0,00	0,00	0,00
Spese in conto capitale	di cui già impegnato	0,00	0,00	0,00
	di cui fondo pluriennale vincolato	0,00	0,00	0,00
	previsione di cassa	0,00		
Titolo 3	previsione di competenza	0,00	0,00	0,00
Spese per incremento di attività finanziarie	di cui già impegnato	0,00	0,00	0,00
	di cui fondo pluriennale vincolato	0,00	0,00	0,00
	previsione di cassa	0,00		
<b>TOTALE MISSIONE 8 PROGRAMMA 1</b>	<b>previsione di competenza</b>	<b>3.000,00</b>	<b>3.000,00</b>	<b>3.000,00</b>
	<b>di cui già impegnato</b>	<b>0,00</b>	<b>0,00</b>	<b>0,00</b>
	<b>di cui fondo pluriennale vincolato</b>	<b>0,00</b>	<b>0,00</b>	<b>0,00</b>
	<b>previsione di cassa</b>	<b>12.528,77</b>		

#### 4.2.1.28 Missione 08 - 02 Edilizia residenziale pubblica e locale e piani di edilizia economico-popolare

Rientrano nelle finalità di questa missione, articolata in programmi, gli interventi:

Amministrazione e funzionamento delle attività e dei servizi relativi allo sviluppo delle abitazioni. Comprende le spese: per la promozione, il monitoraggio e la valutazione delle attività di sviluppo abitativo, per lo sviluppo e la regolamentazione degli standard edilizi; gli interventi di edilizia pubblica abitativa e di edilizia economico-popolare, sovvenzionata, agevolata e convenzionata; per l'acquisizione di terreni per la costruzione di abitazioni; per la costruzione o l'acquisto e la ristrutturazione di unità abitative, destinate anche all'incremento dell'offerta di edilizia sociale abitativa. Comprende le spese per le sovvenzioni, i prestiti o i sussidi a sostegno dell'espansione, del miglioramento o della manutenzione delle abitazioni. Comprende le spese per la razionalizzazione e la valorizzazione del patrimonio di edilizia residenziale pubblica. Comprende le spese per la gestione del servizio dello sportello unico per l'edilizia residenziale. Non comprende le spese per le indennità in denaro o in natura dirette alle famiglie per sostenere le spese di alloggio che rientrano nel programma "Interventi per le famiglie" della missione 12 "Diritti sociali, politiche sociali e famiglia".

Obiettivi della Gestione:

Gestione delle case popolari di Via Antonietti - Crespi e Via Geroldi

MISSIONE 8 PROGRAMMA 2				
TITOLO		PREVISIONI ANNO 2026	PREVISIONI ANNO 2027	PREVISIONI ANNO 2028
Titolo 1	previsione di competenza	30.800,00	30.800,00	30.800,00
Spese correnti	di cui già impegnato	0,00	0,00	0,00
	di cui fondo pluriennale vincolato	0,00	0,00	0,00
	previsione di cassa	43.700,72		
Titolo 2	previsione di competenza	0,00	0,00	0,00
Spese in conto capitale	di cui già impegnato	0,00	0,00	0,00
	di cui fondo pluriennale vincolato	0,00	0,00	0,00
	previsione di cassa	0,00		
Titolo 3	previsione di competenza	0,00	0,00	0,00
Spese per incremento di attività finanziarie	di cui già impegnato	0,00	0,00	0,00
	di cui fondo pluriennale vincolato	0,00	0,00	0,00
	previsione di cassa	0,00		
TOTALE MISSIONE 8 PROGRAMMA 2	previsione di competenza	30.800,00	30.800,00	30.800,00
	di cui già impegnato	0,00	0,00	0,00
	di cui fondo pluriennale vincolato	0,00	0,00	0,00
	previsione di cassa	43.700,72		

#### 4.2.1.29 Missione 09 - 01 Difesa del suolo

Rientrano nelle finalità di questa missione, articolata in programmi, gli interventi:

Amministrazione e funzionamento delle attività per la tutela e la salvaguardia del territorio, dei fiumi, dei canali e dei collettori idrici, degli specchi lacuali, delle lagune, della fascia costiera, delle acque sotterranee, finalizzate alla riduzione del rischio idraulico, alla stabilizzazione dei fenomeni di dissesto idrogeologico, alla gestione e all'ottimizzazione dell'uso del demanio idrico, alla difesa dei litorali, alla gestione e sicurezza degli invasi, alla difesa dei versanti e delle aree a rischio frana, al monitoraggio del rischio sismico. Comprende le spese per i piani di bacino, i piani per l'assetto idrogeologico, i piani straordinari per le aree a rischio idrogeologico. Comprende le spese per la predisposizione dei sistemi di cartografia (geologica, geo-tematica e dei suoli) e del sistema informativo territoriale (banche dati geologica e dei suoli, sistema informativo geografico della costa). Comprende le spese per la programmazione, il coordinamento e il monitoraggio delle relative politiche sul territorio anche in raccordo con la programmazione dei finanziamenti comunitari e statali.

MISSIONE 9 PROGRAMMA 1				
TITOLO		PREVISIONI ANNO 2026	PREVISIONI ANNO 2027	PREVISIONI ANNO 2028
Titolo 1 Spese correnti	previsione di competenza	0,00	0,00	0,00
	<i>di cui già impegnato</i>	<i>0,00</i>	<i>0,00</i>	<i>0,00</i>
	<i>di cui fondo pluriennale vincolato</i>	<i>0,00</i>	<i>0,00</i>	<i>0,00</i>
	previsione di cassa	0,00		
Titolo 2 Spese in conto capitale	previsione di competenza	0,00	0,00	0,00
	<i>di cui già impegnato</i>	<i>0,00</i>	<i>0,00</i>	<i>0,00</i>
	<i>di cui fondo pluriennale vincolato</i>	<i>0,00</i>	<i>0,00</i>	<i>0,00</i>
	previsione di cassa	0,00		
Titolo 3 Spese per incremento di attività finanziarie	previsione di competenza	0,00	0,00	0,00
	<i>di cui già impegnato</i>	<i>0,00</i>	<i>0,00</i>	<i>0,00</i>
	<i>di cui fondo pluriennale vincolato</i>	<i>0,00</i>	<i>0,00</i>	<i>0,00</i>
	previsione di cassa	0,00		
<b>TOTALE MISSIONE 9 PROGRAMMA 1</b>	<b>previsione di competenza</b>	<b>0,00</b>	<b>0,00</b>	<b>0,00</b>
	<b><i>di cui già impegnato</i></b>	<b><i>0,00</i></b>	<b><i>0,00</i></b>	<b><i>0,00</i></b>
	<b><i>di cui fondo pluriennale vincolato</i></b>	<b><i>0,00</i></b>	<b><i>0,00</i></b>	<b><i>0,00</i></b>
	<b>previsione di cassa</b>	<b>0,00</b>		

#### 4.2.1.30 Missione 09 - 02 Tutela, valorizzazione e recupero ambientale

Rientrano nelle finalità di questa missione, articolata in programmi, gli interventi:

Amministrazione e funzionamento delle attività collegate alla tutela, alla valorizzazione e al recupero dell'ambiente naturale. Comprende le spese per il recupero di miniere e cave abbandonate. Comprende le spese per sovvenzioni, prestiti o sussidi a sostegno delle attività degli enti e delle associazioni che operano per la tutela dell'ambiente. Comprende le spese per la formulazione, l'amministrazione, il coordinamento e il monitoraggio delle politiche, dei piani e dei programmi destinati alla promozione della tutela dell'ambiente, inclusi gli interventi per l'educazione ambientale. Comprende le spese per la valutazione di impatto ambientale di piani e progetti e per la predisposizione di standard ambientali per la fornitura di servizi. Comprende le spese a favore dello sviluppo sostenibile in materia ambientale, da cui sono esclusi gli interventi per la promozione del turismo sostenibile e per lo sviluppo delle energie rinnovabili. Comprende le spese per sovvenzioni, prestiti o sussidi a sostegno delle attività, degli enti e delle associazioni che operano a favore dello sviluppo sostenibile (ad esclusione del turismo ambientale e delle energie rinnovabili). Comprende le spese per la programmazione, il coordinamento e il monitoraggio delle relative politiche sul territorio anche in raccordo con la programmazione dei finanziamenti comunitari e statali. Comprende le spese per la manutenzione e la tutela del verde urbano. Non comprende le spese per la gestione di parchi e riserve naturali e per la protezione delle biodiversità e dei beni paesaggistici, ricomprese nel programma "Aree protette, parchi naturali, protezione naturalistica e forestazione" della medesima missione. Comprende le spese per la polizia provinciale in materia ambientale. Non comprende le spese per la tutela e la valorizzazione delle risorse idriche ricomprese nel corrispondente programma della medesima missione.

Obiettivi della gestione:

- Valorizzazione dei parchi pubblici esistenti attraverso interventi di miglioramento al fine di renderli maggiormente fruibili al pubblico, specialmente per anziani e bambini;
- Programmazione di regolari interventi di disinfestazione delle zanzare nelle aree verdi e nelle zone di ristagno di acqua durante il periodo estivo;

MISSIONE 9 PROGRAMMA 2				
TITOLO		PREVISIONI ANNO 2026	PREVISIONI ANNO 2027	PREVISIONI ANNO 2028
Titolo 1 Spese correnti	previsione di competenza	65.863,00	65.863,00	67.493,00
	di cui già impegnato	0,00	0,00	0,00
	di cui fondo pluriennale vincolato	0,00	0,00	0,00
	previsione di cassa	94.873,43		
Titolo 2 Spese in conto capitale	previsione di competenza	500.000,00	500.000,00	0,00
	di cui già impegnato	0,00	0,00	0,00
	di cui fondo pluriennale vincolato	0,00	0,00	0,00
	previsione di cassa	500.000,00		
Titolo 3 Spese per incremento di attività finanziarie	previsione di competenza	0,00	0,00	0,00
	di cui già impegnato	0,00	0,00	0,00
	di cui fondo pluriennale vincolato	0,00	0,00	0,00
	previsione di cassa	0,00		
TOTALE MISSIONE 9 PROGRAMMA 2	previsione di competenza	565.863,00	565.863,00	67.493,00
	di cui già impegnato	0,00	0,00	0,00
	di cui fondo pluriennale vincolato	0,00	0,00	0,00
	previsione di cassa	594.873,43		

#### 4.2.1.31 Missione 09 - 03 Rifiuti

Rientrano nelle finalità di questa missione, articolata in programmi, gli interventi:

Amministrazione, vigilanza, ispezione, funzionamento o supporto alla raccolta, al trattamento e ai sistemi di smaltimento dei rifiuti. Comprende le spese per la pulizia delle strade, delle piazze, viali, mercati, per la raccolta di tutti i tipi di rifiuti, differenziata e indifferenziata, per il trasporto in discarica o al luogo di trattamento. Comprende le spese per sovvenzioni, prestiti o sussidi a sostegno del funzionamento, della costruzione, della manutenzione o del miglioramento dei sistemi di raccolta, trattamento e smaltimento dei rifiuti, ivi compresi i contratti di servizio e di programma con le aziende per i servizi di igiene ambientale. Comprende le spese per i canoni del servizio di igiene ambientale.

Obiettivi della gestione:

Massima attenzione alla raccolta differenziata

MISSIONE 9 PROGRAMMA 3				
TITOLO		PREVISIONI ANNO 2026	PREVISIONI ANNO 2027	PREVISIONI ANNO 2028
Titolo 1 Spese correnti	previsione di competenza	440.947,00	440.947,00	440.947,00
	<i>di cui già impegnato</i>	0,00	0,00	0,00
	<i>di cui fondo pluriennale vincolato</i>	0,00	0,00	0,00
	previsione di cassa	727.853,68		
Titolo 2 Spese in conto capitale	previsione di competenza	0,00	0,00	0,00
	<i>di cui già impegnato</i>	0,00	0,00	0,00
	<i>di cui fondo pluriennale vincolato</i>	0,00	0,00	0,00
	previsione di cassa	0,00		
Titolo 3 Spese per incremento di attività finanziarie	previsione di competenza	0,00	0,00	0,00
	<i>di cui già impegnato</i>	0,00	0,00	0,00
	<i>di cui fondo pluriennale vincolato</i>	0,00	0,00	0,00
	previsione di cassa	0,00		
TOTALE MISSIONE 9 PROGRAMMA 3	previsione di competenza	440.947,00	440.947,00	440.947,00
	<i>di cui già impegnato</i>	0,00	0,00	0,00
	<i>di cui fondo pluriennale vincolato</i>	0,00	0,00	0,00
	previsione di cassa	727.853,68		

#### 4.2.1.32 Missione 09 - 04 Servizio idrico integrato

Rientrano nelle finalità di questa missione, articolata in programmi, gli interventi:

Amministrazione e funzionamento delle attività relative all'approvvigionamento idrico, delle attività di vigilanza e regolamentazione per la fornitura di acqua potabile inclusi i controlli sulla purezza, sulle tariffe e sulla quantità dell'acqua. Comprende le spese per la costruzione o il funzionamento dei sistemi di fornitura dell'acqua diversi da quelli utilizzati per l'industria. Comprende le spese per sovvenzioni, prestiti o sussidi a sostegno del funzionamento, della costruzione, del mantenimento o del miglioramento dei sistemi di approvvigionamento idrico. Comprende le spese per le prestazioni per la fornitura di acqua ad uso pubblico e la manutenzione degli impianti idrici. Amministrazione e funzionamento dei sistemi delle acque reflue e per il loro trattamento. Comprende le spese per la gestione e la costruzione dei sistemi di collettori, condutture, tubazioni e pompe per smaltire tutti i tipi di acque reflue (acqua piovana, domestica e qualsiasi altro tipo di acque reflue). Comprende le spese per i processi meccanici, biologici o avanzati per soddisfare gli standard ambientali o le altre norme qualitative per le acque reflue. Amministrazione, vigilanza, ispezione, funzionamento, supporto ai sistemi delle acque reflue ed al loro smaltimento. Comprende le spese per sovvenzioni, prestiti, sussidi a sostegno del funzionamento, della costruzione, della manutenzione o del miglioramento dei sistemi delle acque reflue.

MISSIONE 9 PROGRAMMA 4				
TITOLO		PREVISIONI ANNO 2026	PREVISIONI ANNO 2027	PREVISIONI ANNO 2028
Titolo 1 Spese correnti	previsione di competenza	0,00	0,00	0,00
	<i>di cui già impegnato</i>	<i>0,00</i>	<i>0,00</i>	<i>0,00</i>
	<i>di cui fondo pluriennale vincolato</i>	<i>0,00</i>	<i>0,00</i>	<i>0,00</i>
	previsione di cassa	0,00		
Titolo 2 Spese in conto capitale	previsione di competenza	0,00	0,00	0,00
	<i>di cui già impegnato</i>	<i>0,00</i>	<i>0,00</i>	<i>0,00</i>
	<i>di cui fondo pluriennale vincolato</i>	<i>0,00</i>	<i>0,00</i>	<i>0,00</i>
	previsione di cassa	0,00		
Titolo 3 Spese per incremento di attività finanziarie	previsione di competenza	0,00	0,00	0,00
	<i>di cui già impegnato</i>	<i>0,00</i>	<i>0,00</i>	<i>0,00</i>
	<i>di cui fondo pluriennale vincolato</i>	<i>0,00</i>	<i>0,00</i>	<i>0,00</i>
	previsione di cassa	0,00		
<b>TOTALE MISSIONE 9 PROGRAMMA 4</b>	<b>previsione di competenza</b>	<b>0,00</b>	<b>0,00</b>	<b>0,00</b>
	<b><i>di cui già impegnato</i></b>	<b><i>0,00</i></b>	<b><i>0,00</i></b>	<b><i>0,00</i></b>
	<b><i>di cui fondo pluriennale vincolato</i></b>	<b><i>0,00</i></b>	<b><i>0,00</i></b>	<b><i>0,00</i></b>
	<b>previsione di cassa</b>	<b>0,00</b>		

#### 4.2.1.33 Missione 09 - 05 Aree protette, parchi naturali, protezione naturalistica e forestazione

Rientrano nelle finalità di questa missione, articolata in programmi, gli interventi:

Amministrazione e funzionamento delle attività destinate alla protezione della biodiversità e dei beni paesaggistici. Comprende le spese per la protezione naturalistica e faunistica e per la gestione di parchi e aree naturali protette. Comprende le spese per sovvenzioni, prestiti, sussidi a sostegno delle attività degli enti, delle associazioni e di altri soggetti che operano per la protezione della biodiversità e dei beni paesaggistici. Comprende le spese per le attività e gli interventi a sostegno delle attività forestali, per la lotta e la prevenzione degli incendi boschivi. Non comprende le spese per le aree archeologiche, ricomprese nel programma "Valorizzazione dei beni di interesse storico" della missione 05 "Tutela e valorizzazione dei beni e attività culturali".

MISSIONE 9 PROGRAMMA 5				
TITOLO		PREVISIONI ANNO 2026	PREVISIONI ANNO 2027	PREVISIONI ANNO 2028
Titolo 1 Spese correnti	previsione di competenza	0,00	0,00	0,00
	di cui già impegnato	0,00	0,00	0,00
	di cui fondo pluriennale vincolato	0,00	0,00	0,00
	previsione di cassa	0,00		
Titolo 2 Spese in conto capitale	previsione di competenza	0,00	0,00	0,00
	di cui già impegnato	0,00	0,00	0,00
	di cui fondo pluriennale vincolato	0,00	0,00	0,00
	previsione di cassa	0,00		
Titolo 3 Spese per incremento di attività finanziarie	previsione di competenza	0,00	0,00	0,00
	di cui già impegnato	0,00	0,00	0,00
	di cui fondo pluriennale vincolato	0,00	0,00	0,00
	previsione di cassa	0,00		
TOTALE MISSIONE 9 PROGRAMMA 5	previsione di competenza	0,00	0,00	0,00
	di cui già impegnato	0,00	0,00	0,00
	di cui fondo pluriennale vincolato	0,00	0,00	0,00
	previsione di cassa	0,00		



#### 4.2.1.34 Missione 09 - 06 Tutela e valorizzazione delle risorse idriche

Rientrano nelle finalità di questa missione, articolata in programmi, gli interventi:

Amministrazione e funzionamento delle attività per la tutela e la valorizzazione delle risorse idriche, per la protezione e il miglioramento dello stato degli ecosistemi acquatici, nonché di quelli terrestri e delle zone umide che da questi dipendono; per la protezione dell'ambiente acquatico e per la gestione sostenibile delle risorse idriche. Comprende le spese per gli interventi di risanamento delle acque e di tutela dall'inquinamento. Comprende le spese per il piano di tutela delle acque e la valutazione ambientale strategica in materia di risorse idriche. Non comprende le spese per i sistemi di irrigazione e per la raccolta e il trattamento delle acque reflue.

MISSIONE 9 PROGRAMMA 6				
TITOLO		PREVISIONI ANNO 2026	PREVISIONI ANNO 2027	PREVISIONI ANNO 2028
Titolo 1 Spese correnti	previsione di competenza	0,00	0,00	0,00
	<i>di cui già impegnato</i>	<i>0,00</i>	<i>0,00</i>	<i>0,00</i>
	<i>di cui fondo pluriennale vincolato</i>	<i>0,00</i>	<i>0,00</i>	<i>0,00</i>
	previsione di cassa	0,00		
Titolo 2 Spese in conto capitale	previsione di competenza	0,00	0,00	0,00
	<i>di cui già impegnato</i>	<i>0,00</i>	<i>0,00</i>	<i>0,00</i>
	<i>di cui fondo pluriennale vincolato</i>	<i>0,00</i>	<i>0,00</i>	<i>0,00</i>
	previsione di cassa	0,00		
Titolo 3 Spese per incremento di attività finanziarie	previsione di competenza	0,00	0,00	0,00
	<i>di cui già impegnato</i>	<i>0,00</i>	<i>0,00</i>	<i>0,00</i>
	<i>di cui fondo pluriennale vincolato</i>	<i>0,00</i>	<i>0,00</i>	<i>0,00</i>
	previsione di cassa	0,00		
<b>TOTALE MISSIONE 9 PROGRAMMA 6</b>	<b>previsione di competenza</b>	<b>0,00</b>	<b>0,00</b>	<b>0,00</b>
	<b><i>di cui già impegnato</i></b>	<b><i>0,00</i></b>	<b><i>0,00</i></b>	<b><i>0,00</i></b>
	<b><i>di cui fondo pluriennale vincolato</i></b>	<b><i>0,00</i></b>	<b><i>0,00</i></b>	<b><i>0,00</i></b>
	<b>previsione di cassa</b>	<b>0,00</b>		

#### 4.2.1.35 Missione 09 - 07 Sviluppo sostenibile territorio montano piccoli Comuni

Rientrano nelle finalità di questa missione, articolata in programmi, gli interventi:

Amministrazione e funzionamento delle attività a sostegno dei piccoli comuni in territori montani e dello sviluppo sostenibile nei territori montani in generale.

MISSIONE 9 PROGRAMMA 7				
TITOLO		PREVISIONI ANNO 2026	PREVISIONI ANNO 2027	PREVISIONI ANNO 2028
Titolo 1 Spese correnti	previsione di competenza	0,00	0,00	0,00
	<i>di cui già impegnato</i>	<i>0,00</i>	<i>0,00</i>	<i>0,00</i>
	<i>di cui fondo pluriennale vincolato</i>	<i>0,00</i>	<i>0,00</i>	<i>0,00</i>
	previsione di cassa	0,00		
Titolo 2 Spese in conto capitale	previsione di competenza	0,00	0,00	0,00
	<i>di cui già impegnato</i>	<i>0,00</i>	<i>0,00</i>	<i>0,00</i>
	<i>di cui fondo pluriennale vincolato</i>	<i>0,00</i>	<i>0,00</i>	<i>0,00</i>
	previsione di cassa	0,00		
Titolo 3 Spese per incremento di attività finanziarie	previsione di competenza	0,00	0,00	0,00
	<i>di cui già impegnato</i>	<i>0,00</i>	<i>0,00</i>	<i>0,00</i>
	<i>di cui fondo pluriennale vincolato</i>	<i>0,00</i>	<i>0,00</i>	<i>0,00</i>
	previsione di cassa	0,00		
<b>TOTALE MISSIONE 9 PROGRAMMA 7</b>	<b>previsione di competenza</b>	<b>0,00</b>	<b>0,00</b>	<b>0,00</b>
	<b><i>di cui già impegnato</i></b>	<b><i>0,00</i></b>	<b><i>0,00</i></b>	<b><i>0,00</i></b>
	<b><i>di cui fondo pluriennale vincolato</i></b>	<b><i>0,00</i></b>	<b><i>0,00</i></b>	<b><i>0,00</i></b>
	<b>previsione di cassa</b>	<b>0,00</b>		

#### 4.2.1.36 Missione 09 - 08 Qualita' dell'aria e riduzione dell'inquinamento

Rientrano nelle finalità di questa missione, articolata in programmi, gli interventi:

Amministrazione e funzionamento delle attività relative alla tutela dell'aria e del clima, alla riduzione dell'inquinamento atmosferico, acustico e delle vibrazioni, alla protezione dalle radiazioni. Comprende la costruzione, la manutenzione e il funzionamento dei sistemi e delle stazioni di monitoraggio; la costruzione di barriere ed altre strutture anti-rumore (incluso il rifacimento di tratti di autostrade urbane o di ferrovie con materiali che riducono l'inquinamento acustico); gli interventi per controllare o prevenire le emissioni di gas e delle sostanze inquinanti dell'aria; la costruzione, la manutenzione e il funzionamento di impianti per la decontaminazione di terreni inquinati e per il deposito di prodotti inquinanti. Comprende le spese per il trasporto di prodotti inquinanti. Comprende le spese per l'amministrazione, la vigilanza, l'ispezione, il funzionamento o il supporto delle attività per la riduzione e il controllo dell'inquinamento. Comprende le sovvenzioni, i prestiti o i sussidi a sostegno delle attività collegate alla riduzione e al controllo dell'inquinamento. Comprende le spese per la programmazione, il coordinamento e il monitoraggio delle relative politiche sul territorio anche in raccordo con la programmazione e i finanziamenti comunitari e statali. Non comprende le spese per le misure di risanamento e di tutela dall'inquinamento delle acque (comprese nel programma "Tutela e valorizzazione delle risorse idriche") e del suolo (comprese nel programma "Difesa del suolo").

MISSIONE 9 PROGRAMMA 8				
TITOLO		PREVISIONI ANNO 2026	PREVISIONI ANNO 2027	PREVISIONI ANNO 2028
Titolo 1 Spese correnti	previsione di competenza	0,00	0,00	0,00
	<i>di cui già impegnato</i>	<i>0,00</i>	<i>0,00</i>	<i>0,00</i>
	<i>di cui fondo pluriennale vincolato</i>	<i>0,00</i>	<i>0,00</i>	<i>0,00</i>
	previsione di cassa	0,00		
Titolo 2 Spese in conto capitale	previsione di competenza	0,00	0,00	0,00
	<i>di cui già impegnato</i>	<i>0,00</i>	<i>0,00</i>	<i>0,00</i>
	<i>di cui fondo pluriennale vincolato</i>	<i>0,00</i>	<i>0,00</i>	<i>0,00</i>
	previsione di cassa	0,00		
Titolo 3 Spese per incremento di attività finanziarie	previsione di competenza	0,00	0,00	0,00
	<i>di cui già impegnato</i>	<i>0,00</i>	<i>0,00</i>	<i>0,00</i>
	<i>di cui fondo pluriennale vincolato</i>	<i>0,00</i>	<i>0,00</i>	<i>0,00</i>
	previsione di cassa	0,00		
<b>TOTALE MISSIONE 9 PROGRAMMA 8</b>	<b>previsione di competenza</b>	<b>0,00</b>	<b>0,00</b>	<b>0,00</b>
	<b><i>di cui già impegnato</i></b>	<b><i>0,00</i></b>	<b><i>0,00</i></b>	<b><i>0,00</i></b>
	<b><i>di cui fondo pluriennale vincolato</i></b>	<b><i>0,00</i></b>	<b><i>0,00</i></b>	<b><i>0,00</i></b>
	<b>previsione di cassa</b>	<b>0,00</b>		

#### 4.2.1.37 Missione 10 - 01 Trasporto ferroviario

Rientrano nelle finalità di questa missione, articolata in programmi, gli interventi:

Amministrazione delle attività e servizi connessi al funzionamento, utilizzo, costruzione e manutenzione dei sistemi e delle infrastrutture per il trasporto ferroviario. Comprende le spese per la vigilanza e la regolamentazione dell'utenza, delle operazioni del sistema di trasporto (concessione di licenze, approvazione delle tariffe per il trasporto merci e passeggeri e delle frequenze del servizio, ecc.) e della costruzione e manutenzione della rete ferroviaria. Comprende le spese per sovvenzioni, prestiti o sussidi a sostegno del funzionamento, della costruzione, dell'acquisto, della manutenzione o del miglioramento delle infrastrutture e del sistema di trasporto, incluso il materiale rotabile ferroviario. Comprende le spese per i corrispettivi relativi ai contratti di servizio ferroviario, per la gestione e il monitoraggio dei contratti di servizio con gli enti e le società affidatarie del servizio, e per il monitoraggio qualitativo e quantitativo dei servizi di trasporto su ferrovia

MISSIONE 10 PROGRAMMA 1				
TITOLO		PREVISIONI ANNO 2026	PREVISIONI ANNO 2027	PREVISIONI ANNO 2028
Titolo 1 Spese correnti	previsione di competenza	0,00	0,00	0,00
	di cui già impegnato	0,00	0,00	0,00
	di cui fondo pluriennale vincolato	0,00	0,00	0,00
	previsione di cassa	0,00		
Titolo 2 Spese in conto capitale	previsione di competenza	0,00	0,00	0,00
	di cui già impegnato	0,00	0,00	0,00
	di cui fondo pluriennale vincolato	0,00	0,00	0,00
	previsione di cassa	0,00		
Titolo 3 Spese per incremento di attività finanziarie	previsione di competenza	0,00	0,00	0,00
	di cui già impegnato	0,00	0,00	0,00
	di cui fondo pluriennale vincolato	0,00	0,00	0,00
	previsione di cassa	0,00		
TOTALE MISSIONE 10 PROGRAMMA 1	previsione di competenza	0,00	0,00	0,00
	di cui già impegnato	0,00	0,00	0,00
	di cui fondo pluriennale vincolato	0,00	0,00	0,00
	previsione di cassa	0,00		

#### 4.2.1.38 Missione 10 - 02 Trasporto pubblico locale

Rientrano nelle finalità di questa missione, articolata in programmi, gli interventi:

Amministrazione delle attività e servizi connessi al funzionamento, all'utilizzo, alla costruzione ed la manutenzione dei sistemi e delle infrastrutture per il trasporto pubblico urbano e extraurbano, ivi compreso il trasporto su gomma, autofiloviario, metropolitano, tranviario e funiviario. Comprende i contributi e i corrispettivi per lo svolgimento dei servizi di trasporto urbano ed extraurbano e i contributi per il rinnovo del CCNL autoferrotranvieri. Comprende, inoltre, i contributi per le integrazioni e le agevolazioni tariffarie. Comprende le spese per la vigilanza e la regolamentazione dell'utenza, delle operazioni relative al sistema di trasporto urbano e extraurbano (concessione di licenze, approvazione delle tariffe di trasporto per merci e passeggeri, e delle frequenze del servizio, ecc.). Comprende le spese per sovvenzioni, prestiti o sussidi a sostegno del funzionamento, della costruzione, della manutenzione o del miglioramento delle infrastrutture e dei sistemi di trasporto urbano e extraurbano. Comprende le spese per l'acquisto, la manutenzione e il finanziamento ai soggetti che esercitano il trasporto pubblico urbano e extraurbano di materiale rotabile automobilistico e su rotaia (es. autobus, metropolitane). Comprende le spese per la programmazione, l'indirizzo, il coordinamento e il finanziamento del trasporto pubblico urbano e extraurbano per la promozione della realizzazione di interventi per riorganizzare la mobilità e l'accesso ai servizi di interesse pubblico. Comprende le spese per la gestione e il monitoraggio dei contratti di servizio con gli enti e le società affidatarie del servizio, e per il monitoraggio qualitativo e quantitativo dei servizi di trasporto erogati. Non comprende le spese per la costruzione e la manutenzione delle strade e delle vie urbane, dei percorsi ciclabili e pedonali e delle spese ricomprese nel programma relativo alla Viabilità e alle infrastrutture stradali della medesima missione.

MISSIONE 10 PROGRAMMA 2				
TITOLO		PREVISIONI ANNO 2026	PREVISIONI ANNO 2027	PREVISIONI ANNO 2028
Titolo 1 Spese correnti	previsione di competenza	0,00	0,00	0,00
	<i>di cui già impegnato</i>	<i>0,00</i>	<i>0,00</i>	<i>0,00</i>
	<i>di cui fondo pluriennale vincolato</i>	<i>0,00</i>	<i>0,00</i>	<i>0,00</i>
	previsione di cassa	0,00		
Titolo 2 Spese in conto capitale	previsione di competenza	0,00	0,00	0,00
	<i>di cui già impegnato</i>	<i>0,00</i>	<i>0,00</i>	<i>0,00</i>
	<i>di cui fondo pluriennale vincolato</i>	<i>0,00</i>	<i>0,00</i>	<i>0,00</i>
	previsione di cassa	0,00		
Titolo 3 Spese per incremento di attività finanziarie	previsione di competenza	0,00	0,00	0,00
	<i>di cui già impegnato</i>	<i>0,00</i>	<i>0,00</i>	<i>0,00</i>
	<i>di cui fondo pluriennale vincolato</i>	<i>0,00</i>	<i>0,00</i>	<i>0,00</i>
	previsione di cassa	0,00		
TOTALE MISSIONE 10 PROGRAMMA 2	previsione di competenza	0,00	0,00	0,00
	<i>di cui già impegnato</i>	<i>0,00</i>	<i>0,00</i>	<i>0,00</i>
	<i>di cui fondo pluriennale vincolato</i>	<i>0,00</i>	<i>0,00</i>	<i>0,00</i>
	previsione di cassa	0,00		

#### 4.2.1.39 Missione 10 - 03 Trasporto per vie d'acqua

Rientrano nelle finalità di questa missione, articolata in programmi, gli interventi:

Amministrazione delle attività e servizi connessi al funzionamento, utilizzo, costruzione e manutenzione dei sistemi e delle infrastrutture per il trasporto marittimo, lacuale e fluviale. Comprende le spese per la vigilanza e la regolamentazione dell'utenza, delle operazioni del sistema di trasporto (concessione di licenze, approvazione delle tariffe per il trasporto merci e passeggeri e delle frequenze del servizio, ecc.) e della costruzione e manutenzione delle infrastrutture, inclusi porti e interporti. Comprende le spese per sovvenzioni, prestiti o sussidi a sostegno del funzionamento, della costruzione, dell'acquisto, della manutenzione o del miglioramento delle infrastrutture e del sistema di trasporto marittimo, lacuale e fluviale. Comprende le spese per la gestione e il monitoraggio dei contratti di servizio con gli enti e le società affidatarie del servizio, e per il monitoraggio qualitativo e quantitativo dei servizi di trasporto marittimo, lacuale e fluviale.

MISSIONE 10 PROGRAMMA 3				
TITOLO		PREVISIONI ANNO 2026	PREVISIONI ANNO 2027	PREVISIONI ANNO 2028
Titolo 1 Spese correnti	previsione di competenza	0,00	0,00	0,00
	<i>di cui già impegnato</i>	0,00	0,00	0,00
	<i>di cui fondo pluriennale vincolato</i>	0,00	0,00	0,00
	previsione di cassa	0,00		
Titolo 2 Spese in conto capitale	previsione di competenza	0,00	0,00	0,00
	<i>di cui già impegnato</i>	0,00	0,00	0,00
	<i>di cui fondo pluriennale vincolato</i>	0,00	0,00	0,00
	previsione di cassa	0,00		
Titolo 3 Spese per incremento di attività finanziarie	previsione di competenza	0,00	0,00	0,00
	<i>di cui già impegnato</i>	0,00	0,00	0,00
	<i>di cui fondo pluriennale vincolato</i>	0,00	0,00	0,00
	previsione di cassa	0,00		
<b>TOTALE MISSIONE 10 PROGRAMMA 3</b>	<b>previsione di competenza</b>	<b>0,00</b>	<b>0,00</b>	<b>0,00</b>
	<b><i>di cui già impegnato</i></b>	<b>0,00</b>	<b>0,00</b>	<b>0,00</b>
	<b><i>di cui fondo pluriennale vincolato</i></b>	<b>0,00</b>	<b>0,00</b>	<b>0,00</b>
	<b>previsione di cassa</b>	<b>0,00</b>		

#### 4.2.1.40 Missione 10 - 04 Altre modalita' di trasporto

Rientrano nelle finalità di questa missione, articolata in programmi, gli interventi:

Amministrazione delle attività e servizi connessi al funzionamento, utilizzo, costruzione e manutenzione dei sistemi e delle infrastrutture per le altre modalità di trasporto, diverse dal trasporto ferroviario, trasporto pubblico locale e trasporto per vie d'acqua. Comprende le spese per sistemi di trasporto aereo. Comprende le spese per la vigilanza e la regolamentazione dell'utenza, delle operazioni dei relativi sistemi di trasporto (concessione di licenze, approvazione delle tariffe per il trasporto merci e passeggeri e delle frequenze del servizio, ecc.) e della costruzione e manutenzione delle relative infrastrutture, inclusi aeroporti.

Comprende le spese per sovvenzioni, prestiti o sussidi a sostegno del funzionamento, della costruzione, della manutenzione o del miglioramento delle infrastrutture e dei sistemi di trasporto. Comprende le spese per la gestione e il monitoraggio dei contratti di servizio con gli enti e le società affidatarie dei servizi di trasporto e per il monitoraggio qualitativo e quantitativo dei relativi servizi.

MISSIONE 10 PROGRAMMA 4				
TITOLO		PREVISIONI ANNO 2026	PREVISIONI ANNO 2027	PREVISIONI ANNO 2028
Titolo 1 Spese correnti	previsione di competenza	0,00	0,00	0,00
	di cui già impegnato	0,00	0,00	0,00
	di cui fondo pluriennale vincolato	0,00	0,00	0,00
	previsione di cassa	0,00		
Titolo 2 Spese in conto capitale	previsione di competenza	0,00	0,00	0,00
	di cui già impegnato	0,00	0,00	0,00
	di cui fondo pluriennale vincolato	0,00	0,00	0,00
	previsione di cassa	0,00		
Titolo 3 Spese per incremento di attività finanziarie	previsione di competenza	0,00	0,00	0,00
	di cui già impegnato	0,00	0,00	0,00
	di cui fondo pluriennale vincolato	0,00	0,00	0,00
	previsione di cassa	0,00		
TOTALE MISSIONE 10 PROGRAMMA 4	previsione di competenza	0,00	0,00	0,00
	di cui già impegnato	0,00	0,00	0,00
	di cui fondo pluriennale vincolato	0,00	0,00	0,00
	previsione di cassa	0,00		

#### 4.2.1.41 Missione 10 - 05 Viabilità e infrastrutture stradali

Rientrano nelle finalità di questa missione, articolata in programmi, gli interventi:

Amministrazione e funzionamento delle attività per la viabilità e lo sviluppo e il miglioramento della circolazione stradale. Comprende le spese per il funzionamento, la gestione, l'utilizzo, la costruzione e la manutenzione, ordinaria e straordinaria, delle strade e delle vie urbane, di percorsi ciclabili e pedonali, delle zone a traffico limitato, delle strutture di parcheggio e delle aree di sosta a pagamento. Comprende le spese per la riqualificazione delle strade, incluso l'abbattimento delle barriere architettoniche. Comprende le spese per la sorveglianza e la presa in carico delle opere previste dai piani attuativi di iniziativa privata o convenzioni urbanistiche. Comprende le spese per il rilascio delle autorizzazioni per la circolazione nelle zone a traffico limitato, per i passi carrai.

Comprende le spese per gli impianti semaforici.

Comprende altresì le spese per le infrastrutture stradali, tra cui per strade extraurbane e autostrade.

Amministrazione e funzionamento delle attività relative all'illuminazione stradale. Comprende le spese per lo sviluppo e la regolamentazione degli standard di illuminazione stradale, per l'installazione, il funzionamento, la manutenzione, il miglioramento, ecc. dell'illuminazione stradale.

Obiettivi della gestione:

- Rinnovo manti bitumosi strade comunali;
- Massima attenzione al risparmio energetico ambientale;
- Interventi volti a migliorare la sicurezza stradale;
- Realizzazioni di ciclabili.

MISSIONE 10 PROGRAMMA 5				
TITOLO		PREVISIONI ANNO 2026	PREVISIONI ANNO 2027	PREVISIONI ANNO 2028
Titolo 1	previsione di competenza	281.181,00	281.181,00	281.181,00
Spese correnti	di cui già impegnato	5.000,00	0,00	0,00
	di cui fondo pluriennale vincolato	0,00	0,00	0,00
	previsione di cassa	427.859,35		
Titolo 2	previsione di competenza	828.300,00	225.000,00	150.000,00
Spese in conto capitale	di cui già impegnato	0,00	0,00	0,00
	di cui fondo pluriennale vincolato	0,00	0,00	0,00
	previsione di cassa	849.733,06		
Titolo 3	previsione di competenza	0,00	0,00	0,00
Spese per incremento di attività finanziarie	di cui già impegnato	0,00	0,00	0,00
	di cui fondo pluriennale vincolato	0,00	0,00	0,00
	previsione di cassa	0,00		
TOTALE MISSIONE 10 PROGRAMMA 5	previsione di competenza	1.109.481,00	506.181,00	431.181,00
	di cui già impegnato	5.000,00	0,00	0,00
	di cui fondo pluriennale vincolato	0,00	0,00	0,00
	previsione di cassa	1.277.592,41		



#### 4.2.1.42 Missione 11 - 01 Sistema di protezione civile

Rientrano nelle finalità di questa missione, articolata in programmi, gli interventi:

Amministrazione e funzionamento delle attività relative agli interventi di protezione civile sul territorio (gestione degli eventi calamitosi, soccorsi alpini, sorveglianza delle spiagge, evacuazione delle zone inondate, lotta agli incendi, etc.), per la previsione, la prevenzione, il soccorso e il superamento delle emergenze. Comprende le spese a sostegno del volontariato che opera nell'ambito della protezione civile. Comprende le spese per la programmazione, il coordinamento e il monitoraggio degli interventi di protezione civile sul territorio, nonché per le attività in forma di collaborazione con le altre amministrazioni competenti in materia. Non comprende le spese per interventi per fronteggiare calamità naturali già avvenute, ricomprese nel programma "Interventi a seguito di calamità naturali" della medesima missione o nei programmi relativi agli specifici interventi effettuati per ripristinare le condizioni precedenti agli eventi calamitosi.

MISSIONE 11 PROGRAMMA 1				
TITOLO		PREVISIONI ANNO 2026	PREVISIONI ANNO 2027	PREVISIONI ANNO 2028
Titolo 1 Spese correnti	previsione di competenza	4.000,00	4.000,00	4.000,00
	di cui già impegnato	0,00	0,00	0,00
	di cui fondo pluriennale vincolato	0,00	0,00	0,00
	previsione di cassa	4.000,00		
Titolo 2 Spese in conto capitale	previsione di competenza	0,00	0,00	0,00
	di cui già impegnato	0,00	0,00	0,00
	di cui fondo pluriennale vincolato	0,00	0,00	0,00
	previsione di cassa	0,00		
Titolo 3 Spese per incremento di attività finanziarie	previsione di competenza	0,00	0,00	0,00
	di cui già impegnato	0,00	0,00	0,00
	di cui fondo pluriennale vincolato	0,00	0,00	0,00
	previsione di cassa	0,00		
TOTALE MISSIONE 11 PROGRAMMA 1	previsione di competenza	4.000,00	4.000,00	4.000,00
	di cui già impegnato	0,00	0,00	0,00
	di cui fondo pluriennale vincolato	0,00	0,00	0,00
	previsione di cassa	4.000,00		

#### 4.2.1.43 Missione 11 - 02 Interventi a seguito di calamita' naturali

Rientrano nelle finalità di questa missione, articolata in programmi, gli interventi:

Amministrazione e funzionamento delle attività relative agli interventi per fronteggiare calamità naturali già avvenute. Comprende le spese per sovvenzioni, aiuti, e contributi per il ripristino delle infrastrutture per calamità naturali già avvenute qualora tali interventi non siano attribuibili a specifici programmi di missioni chiaramente individuate, come è il caso del ripristino della viabilità, dell'assetto del territorio, del patrimonio artistico, culturale, ecc.. Comprende anche gli oneri derivanti dalle gestioni commissariali relative a emergenze pregresse. Non comprende le spese per gli indennizzi per le calamità naturali destinate al settore agricolo.

MISSIONE 11 PROGRAMMA 2				
TITOLO		PREVISIONI ANNO 2026	PREVISIONI ANNO 2027	PREVISIONI ANNO 2028
Titolo 1 Spese correnti	previsione di competenza	0,00	0,00	0,00
	<i>di cui già impegnato</i>	<i>0,00</i>	<i>0,00</i>	<i>0,00</i>
	<i>di cui fondo pluriennale vincolato</i>	<i>0,00</i>	<i>0,00</i>	<i>0,00</i>
	previsione di cassa	0,00		
Titolo 2 Spese in conto capitale	previsione di competenza	0,00	0,00	0,00
	<i>di cui già impegnato</i>	<i>0,00</i>	<i>0,00</i>	<i>0,00</i>
	<i>di cui fondo pluriennale vincolato</i>	<i>0,00</i>	<i>0,00</i>	<i>0,00</i>
	previsione di cassa	0,00		
Titolo 3 Spese per incremento di attività finanziarie	previsione di competenza	0,00	0,00	0,00
	<i>di cui già impegnato</i>	<i>0,00</i>	<i>0,00</i>	<i>0,00</i>
	<i>di cui fondo pluriennale vincolato</i>	<i>0,00</i>	<i>0,00</i>	<i>0,00</i>
	previsione di cassa	0,00		
<b>TOTALE MISSIONE 11 PROGRAMMA 2</b>	<b>previsione di competenza</b>	<b>0,00</b>	<b>0,00</b>	<b>0,00</b>
	<b><i>di cui già impegnato</i></b>	<b><i>0,00</i></b>	<b><i>0,00</i></b>	<b><i>0,00</i></b>
	<b><i>di cui fondo pluriennale vincolato</i></b>	<b><i>0,00</i></b>	<b><i>0,00</i></b>	<b><i>0,00</i></b>
	<b>previsione di cassa</b>	<b>0,00</b>		

#### 4.2.1.44 Missione 12 - 01 Interventi per l'infanzia e i minori e per asili nido

Rientrano nelle finalità di questa missione, articolata in programmi, gli interventi:

Amministrazione e funzionamento delle attività per l'erogazione di servizi e il sostegno a interventi a favore dell'infanzia, dei minori. Comprende le spese a favore dei soggetti (pubblici e privati) che operano in tale ambito. Comprende le spese per indennità in denaro o in natura a favore di famiglie con figli a carico, per indennità per maternità, per contributi per la nascita di figli, per indennità per congedi per motivi di famiglia, per assegni familiari, per interventi a sostegno delle famiglie monogenitore o con figli disabili. Comprende le spese per l'erogazione di servizi per bambini in età prescolare (asili nido), per le convenzioni con nidi d'infanzia privati, per i finanziamenti alle famiglie per la cura dei bambini, per i finanziamenti a orfanotrofi e famiglie adottive, per beni e servizi forniti a domicilio a bambini o a coloro che se ne prendono cura, per servizi e beni di vario genere forniti a famiglie, giovani o bambini (centri ricreativi e di villeggiatura). Comprende le spese per la costruzione e la gestione di strutture dedicate all'infanzia e ai minori. Comprende le spese per interventi e servizi di supporto alla crescita dei figli e alla tutela dei minori e per far fronte al disagio minorile, per i centri di pronto intervento per minori e per le comunità educative per minori.

Obiettivi della gestione:

Organizzazione di interventi domiciliari a favore dei minori, al fine di favorire la permanenza dei minori nel proprio contesto familiare in condizioni di sufficiente tutela, facilitando l'instaurarsi di un rapporto corretto tra tutti i componenti del nucleo, rendendo i genitori idonei ad assumere globalmente la propria funzione educativa, favorendo l'integrazione sociale del minore e del suo nucleo.

Convenzione per la gestione dell'asilo nido comunale, il servizio viene gestito in concessione.

I minori e i giovani tramite i servizi sociali comunali possono usufruire di varie prestazioni quali:

- quelle offerte dai centri educativi territoriali, dagli spazi diurni ricreativi, educativi e culturali e dai centri estivi;
- il doposcuola e il sostegno nei compiti;
- l'informa giovani per l'orientamento, la ricerca del lavoro o di opportunità didattiche, culturali e ricreative;
- l'inserimento in comunità per minori, in comunità mamma/bambino, l'affido familiare in situazioni specifiche e su mandato dell'autorità giudiziaria. Per tali interventi, il Comune al suo interno o in collaborazione con altri enti, si avvale di équipe specializzate per la trattazione delle situazioni più complesse.

MISSIONE 12 PROGRAMMA 1				
TITOLO		PREVISIONI ANNO 2026	PREVISIONI ANNO 2027	PREVISIONI ANNO 2028
Titolo 1 Spese correnti	previsione di competenza	455.368,00	455.368,00	455.368,00
	di cui già impegnato	0,00	0,00	0,00
	di cui fondo pluriennale vincolato	0,00	0,00	0,00
	previsione di cassa	610.657,98		
Titolo 2 Spese in conto capitale	previsione di competenza	0,00	0,00	0,00
	di cui già impegnato	0,00	0,00	0,00
	di cui fondo pluriennale vincolato	0,00	0,00	0,00
	previsione di cassa	0,00		
Titolo 3 Spese per incremento di attività finanziarie	previsione di competenza	0,00	0,00	0,00
	di cui già impegnato	0,00	0,00	0,00
	di cui fondo pluriennale vincolato	0,00	0,00	0,00
	previsione di cassa	0,00		
TOTALE MISSIONE 12 PROGRAMMA 1	previsione di competenza	455.368,00	455.368,00	455.368,00
	di cui già impegnato	0,00	0,00	0,00
	di cui fondo pluriennale vincolato	0,00	0,00	0,00
	previsione di cassa	610.657,98		

#### 4.2.1.45 Missione 12 - 02 Interventi per la disabilità'

Rientrano nelle finalità di questa missione, articolata in programmi, gli interventi:

Amministrazione e funzionamento delle attività per l'erogazione di servizi e il sostegno a interventi per le persone inabili, in tutto o in parte, a svolgere attività economiche o a condurre una vita normale a causa di danni fisici o mentali, a carattere permanente o che si protraggono oltre un periodo di tempo minimo stabilito. Comprende le spese a favore dei soggetti (pubblici e privati) che operano in tale ambito. Comprende le spese per indennità in danaro a favore di persone disabili, quali indennità di cura. Comprende le spese per alloggio ed eventuale vitto a favore di invalidi presso istituti idonei, per assistenza per invalidi nelle incombenze quotidiane (aiuto domestico, mezzi di trasporto, ecc.), per indennità erogate a favore di persone che si prendono cura di invalidi, per beni e servizi di vario genere erogati a favore di invalidi per consentire loro la partecipazione ad attività culturali, di svago, di viaggio o di vita collettiva. Comprende le spese per la costruzione e la gestione di strutture dedicate alle persone disabili. Comprende le spese per la formazione professionale o per favorire il reinserimento occupazionale e sociale dei disabili.

Obiettivi della gestione:

Sostegno alle famiglie per l'inserimento delle persone diversamente abili nei centri diurni per disabili e in strutture residenziali anche attivando strategie per l'integrazione sociale, con l'obiettivo di potenziare e preservare le abilità personali, a livello cognitivo, manuale e relazionale, funzionali alla sua riabilitazione, sviluppando abilità e competenze relative alla sfera dell'autonomia e dell'identità.

I disabili, presi in carico dai servizi sociali, possono usufruire di servizi di assistenza domiciliare, frequentare centri diurni per stimolare la socializzazione e il mantenimento delle autonomie oppure residenze per disabili e comunità alloggio.

I soggetti svantaggiati, soprattutto invalidi ma anche ex detenuti, ex tossicodipendenti o alcolisti, possono accedere ai servizi di inserimento lavorativo, mentre le persone interdetto o inabilitate o con amministratore di sostegno, possono accedere a servizi specifici per la tutela.

MISSIONE 12 PROGRAMMA 2				
TITOLO		PREVISIONI ANNO 2026	PREVISIONI ANNO 2027	PREVISIONI ANNO 2028
Titolo 1 Spese correnti	previsione di competenza	173.459,00	173.459,00	173.459,00
	di cui già impegnato	0,00	0,00	0,00
	di cui fondo pluriennale vincolato	0,00	0,00	0,00
	previsione di cassa	241.654,69		
Titolo 2 Spese in conto capitale	previsione di competenza	0,00	0,00	0,00
	di cui già impegnato	0,00	0,00	0,00
	di cui fondo pluriennale vincolato	0,00	0,00	0,00
	previsione di cassa	0,00		
Titolo 3 Spese per incremento di attività finanziarie	previsione di competenza	0,00	0,00	0,00
	di cui già impegnato	0,00	0,00	0,00
	di cui fondo pluriennale vincolato	0,00	0,00	0,00
	previsione di cassa	0,00		
TOTALE MISSIONE 12 PROGRAMMA 2	previsione di competenza	173.459,00	173.459,00	173.459,00
	di cui già impegnato	0,00	0,00	0,00
	di cui fondo pluriennale vincolato	0,00	0,00	0,00
	previsione di cassa	241.654,69		

#### 4.2.1.46 Missione 12 - 03 Interventi per gli anziani

Rientrano nelle finalità di questa missione, articolata in programmi, gli interventi:

Amministrazione e funzionamento delle attività per l'erogazione di servizi e il sostegno a interventi a favore degli anziani. Comprende le spese per interventi contro i rischi collegati alla vecchiaia (perdita di reddito, reddito insufficiente, perdita dell'autonomia nello svolgere le incombenze quotidiane, ridotta partecipazione alla vita sociale e collettiva, ecc.). Comprende le spese a favore dei soggetti (pubblici e privati) che operano in tale ambito. Comprende le spese per indennità in danaro, quali indennità di cura, e finanziamenti erogati in seguito a pensionamento o vecchiaia, per l'assistenza nelle incombenze quotidiane (aiuto domestico, mezzi di trasporto, ecc.), per indennità a favore di persone che si prendono cura di persone anziane, per beni e servizi di vario genere erogati a favore di persone anziane per consentire la partecipare ad attività culturali, di svago, di viaggio, o di vita collettiva. Comprende le spese per interventi, servizi e strutture mirati a migliorare la qualità della vita delle persone anziane, nonché a favorire la loro mobilità, l'integrazione sociale e lo svolgimento delle funzioni primarie. Comprende le spese per le strutture residenziali e di ricovero per gli anziani.

Finalità da conseguire:

Valorizzare la persona anziana nel proprio contesto familiare e nel tessuto sociale, attivando interventi socio - assistenziali erogati a domicilio e nell'ambiente di vita a persone e famiglie fragili in stato di bisogno per motivi di età, salute, svantaggio psico-sociale, organizzando inoltre iniziative di tipo culturale e sociale con il centro anziani nel tentativo di avvicinare diverse generazioni.

Tramite i servizi sociali, gli anziani possono:

- ottenere un'assistenza domiciliare mediante appositi programmi individualizzati di sostegno, che si concretizzano con l'invio a casa di un ausiliario per prestazioni socioassistenziali;
- usufruire del trasporto sociale;
- frequentare i centri diurni, creati con l'obiettivo di evitare l'emarginazione e per stimolare la socializzazione;
- accedere alle Rsa (Residenze sanitarie assistenziali) o a ricoveri a lungodegenza per persone non autosufficienti;
- favorire di un'intermediazione del lavoro di cura, attraverso un'attività di consulenza e supporto nel trovare un lavoratore qualificato per compiti di assistenza o lavoro domestico.

MISSIONE 12 PROGRAMMA 3				
TITOLO		PREVISIONI ANNO 2026	PREVISIONI ANNO 2027	PREVISIONI ANNO 2028
Titolo 1	previsione di competenza	35.300,00	35.300,00	35.300,00
Spese correnti	di cui già impegnato	0,00	0,00	0,00
	di cui fondo pluriennale vincolato	0,00	0,00	0,00
	previsione di cassa	53.984,86		
Titolo 2	previsione di competenza	0,00	0,00	0,00
Spese in conto capitale	di cui già impegnato	0,00	0,00	0,00
	di cui fondo pluriennale vincolato	0,00	0,00	0,00
	previsione di cassa	0,00		
Titolo 3	previsione di competenza	0,00	0,00	0,00
Spese per incremento di attività finanziarie	di cui già impegnato	0,00	0,00	0,00
	di cui fondo pluriennale vincolato	0,00	0,00	0,00
	previsione di cassa	0,00		
TOTALE MISSIONE 12 PROGRAMMA 3	previsione di competenza	35.300,00	35.300,00	35.300,00
	di cui già impegnato	0,00	0,00	0,00
	di cui fondo pluriennale vincolato	0,00	0,00	0,00
	previsione di cassa	53.984,86		

#### 4.2.1.47 Missione 12 - 04 Interventi per soggetti a rischio di esclusione sociale

Rientrano nelle finalità di questa missione, articolata in programmi, gli interventi:

Amministrazione e funzionamento delle attività per l'erogazione di servizi e il sostegno a interventi a favore di persone socialmente svantaggiate o a rischio di esclusione sociale. Comprende le spese a favore di persone indigenti, persone a basso reddito, emigrati ed immigrati, profughi, alcolisti, tossicodipendenti, vittime di violenza criminale, detenuti. Comprende le spese a favore dei soggetti (pubblici e privati) che operano in tale ambito. Comprende le spese per indennità in denaro a favore di soggetti indigenti e socialmente deboli, quali sostegno al reddito e altri pagamenti destinati ad alleviare lo stato di povertà degli stessi o per assisterli in situazioni di difficoltà. Comprende le spese per sistemazioni e vitto a breve o a lungo termine forniti a favore di soggetti indigenti e socialmente deboli, per la riabilitazione di alcolisti e tossicodipendenti, per beni e servizi a favore di persone socialmente deboli quali servizi di consultorio, ricovero diurno, assistenza nell'adempimento di incombenze quotidiane, cibo, indumenti, carburante, ecc.. Comprende le spese per la costruzione e la gestione di strutture dedicate alle persone a rischio di esclusione sociale.

Gli stranieri mediante i servizi sociali, possono avvalersi di un'attività di consulenza e di supporto nel disbrigo delle pratiche per il rilascio del permesso di soggiorno oltre che di servizi di mediazione culturale o interculturale.

Le persone senza fissa dimora possono essere gestite direttamente dai servizi sociali oppure inviate presso centri di prima accoglienza e dormitori.

MISSIONE 12 PROGRAMMA 4				
TITOLO		PREVISIONI ANNO 2026	PREVISIONI ANNO 2027	PREVISIONI ANNO 2028
Titolo 1	previsione di competenza	14.720,00	14.720,00	14.720,00
Spese correnti	di cui già impegnato	0,00	0,00	0,00
	di cui fondo pluriennale vincolato	0,00	0,00	0,00
	previsione di cassa	14.720,00		
Titolo 2	previsione di competenza	0,00	0,00	0,00
Spese in conto capitale	di cui già impegnato	0,00	0,00	0,00
	di cui fondo pluriennale vincolato	0,00	0,00	0,00
	previsione di cassa	0,00		
Titolo 3	previsione di competenza	0,00	0,00	0,00
Spese per incremento di attività finanziarie	di cui già impegnato	0,00	0,00	0,00
	di cui fondo pluriennale vincolato	0,00	0,00	0,00
	previsione di cassa	0,00		
TOTALE MISSIONE 12 PROGRAMMA 4	previsione di competenza	14.720,00	14.720,00	14.720,00
	di cui già impegnato	0,00	0,00	0,00
	di cui fondo pluriennale vincolato	0,00	0,00	0,00
	previsione di cassa	14.720,00		

#### 4.2.1.48 Missione 12 - 05 Interventi per le famiglie

Rientrano nelle finalità di questa missione, articolata in programmi, gli interventi:

Amministrazione e funzionamento delle attività per l'erogazione di servizi e il sostegno a interventi per le famiglie non ricompresi negli altri programmi della missione. Comprende le spese a favore dei soggetti (pubblici e privati) che operano in tale ambito.

Comprende le spese per la promozione dell'associazionismo familiare e per iniziative di conciliazione dei tempi di vita e di lavoro non ricompresi negli altri programmi della missione.

Comprende le spese per interventi di finanza etica e di microcredito alle famiglie.

Non comprende le spese per l'infanzia e l'adolescenza ricomprese nel programma "Interventi per l'infanzia e per i minori e gli asili nido" della medesima missione.

Obiettivi della gestione:

- Sostegno economico alle famiglie in difficoltà; gli interventi di sostegno economico vengono erogati secondo una logica di valorizzazione delle risorse e delle competenze personali delle persone e dei nuclei familiari che si trovano in particolare situazioni di disagio economico, sociale e a rischio di emarginazione, da declinare in un progetto di aiuto personalizzato.

MISSIONE 12 PROGRAMMA 5				
TITOLO		PREVISIONI ANNO 2026	PREVISIONI ANNO 2027	PREVISIONI ANNO 2028
Titolo 1	previsione di competenza	11.000,00	11.000,00	11.000,00
Spese correnti	di cui già impegnato	0,00	0,00	0,00
	di cui fondo pluriennale vincolato	0,00	0,00	0,00
	previsione di cassa	18.037,59		
Titolo 2	previsione di competenza	0,00	0,00	0,00
Spese in conto capitale	di cui già impegnato	0,00	0,00	0,00
	di cui fondo pluriennale vincolato	0,00	0,00	0,00
	previsione di cassa	0,00		
Titolo 3	previsione di competenza	0,00	0,00	0,00
Spese per incremento di attività finanziarie	di cui già impegnato	0,00	0,00	0,00
	di cui fondo pluriennale vincolato	0,00	0,00	0,00
	previsione di cassa	0,00		
TOTALE MISSIONE 12 PROGRAMMA 5	previsione di competenza	11.000,00	11.000,00	11.000,00
	di cui già impegnato	0,00	0,00	0,00
	di cui fondo pluriennale vincolato	0,00	0,00	0,00
	previsione di cassa	18.037,59		

#### 4.2.1.49 Missione 12 - 06 Interventi per il diritto alla casa

Rientrano nelle finalità di questa missione, articolata in programmi, gli interventi:

Amministrazione e funzionamento delle attività per il sostegno al diritto alla casa.

Comprende le spese per l'aiuto alle famiglie ad affrontare i costi per l'alloggio a sostegno delle spese di fitto e delle spese correnti per la casa, quali sussidi per il pagamento di ipoteche e interessi sulle case di proprietà e assegnazione di alloggi economici o popolari. Comprende le spese a favore dei soggetti (pubblici e privati) che operano in tale ambito. Non comprende le spese per la progettazione, la costruzione e la manutenzione degli alloggi di edilizia residenziale pubblica, ricomprese nel programma della missione 08 "Assetto del territorio ed edilizia abitativa".

MISSIONE 12 PROGRAMMA 6				
TITOLO		PREVISIONI ANNO 2026	PREVISIONI ANNO 2027	PREVISIONI ANNO 2028
Titolo 1	previsione di competenza	13.400,00	13.400,00	13.400,00
Spese correnti	di cui già impegnato	0,00	0,00	0,00
	di cui fondo pluriennale vincolato	0,00	0,00	0,00
	previsione di cassa	13.400,00		
Titolo 2	previsione di competenza	0,00	0,00	0,00
Spese in conto capitale	di cui già impegnato	0,00	0,00	0,00
	di cui fondo pluriennale vincolato	0,00	0,00	0,00
	previsione di cassa	0,00		
Titolo 3	previsione di competenza	0,00	0,00	0,00
Spese per incremento di attività finanziarie	di cui già impegnato	0,00	0,00	0,00
	di cui fondo pluriennale vincolato	0,00	0,00	0,00
	previsione di cassa	0,00		
TOTALE MISSIONE 12 PROGRAMMA 6	previsione di competenza	13.400,00	13.400,00	13.400,00
	di cui già impegnato	0,00	0,00	0,00
	di cui fondo pluriennale vincolato	0,00	0,00	0,00
	previsione di cassa	13.400,00		



#### 4.2.1.50 Missione 12 - 07 Programmazione e governo della rete dei servizi sociosanitari e sociali

Rientrano nelle finalità di questa missione, articolata in programmi, gli interventi:

Amministrazione e funzionamento delle attività per la formulazione, l'amministrazione, il coordinamento e il monitoraggio delle politiche, dei piani, dei programmi socio-assistenziali sul territorio, anche in raccordo con la programmazione e i finanziamenti comunitari e statali. Comprende le spese per la predisposizione e attuazione della legislazione e della normativa in materia sociale. Comprende le spese a sostegno delle politiche sociali che non sono direttamente riferibili agli altri programmi della medesima missione.

Dal 2003 il Comune di Bagnolo Cremasco, con l'avvio dei Piani di Zona del Distretto Cremasco, è Ente capofila dei Servizi Sociali del sub ambito 3. In qualità di ente capofila, il Comune di Bagnolo Cremasco si occupa delle seguenti attività: implementazione delle politiche sociali distrettuali nel sub ambito attraverso il raccordo con le specificità territoriali, raccolta di informazioni e lettura condivisa dei problemi; raccolta informazioni e lettura condivisa dei problemi, conduzione del gruppo tecnico di sub ambito per il coordinamento del servizio Sociale professionale.

I servizi sociali svolgono anche attività di promozione, consulenza e supporto alle associazioni di volontariato locali e per il servizio sociale volontario.

MISSIONE 12 PROGRAMMA 7				
TITOLO		PREVISIONI ANNO 2026	PREVISIONI ANNO 2027	PREVISIONI ANNO 2028
Titolo 1 Spese correnti	previsione di competenza	109.447,00	109.447,00	109.447,00
	di cui già impegnato	0,00	0,00	0,00
	di cui fondo pluriennale vincolato	0,00	0,00	0,00
	previsione di cassa	129.196,04		
Titolo 2 Spese in conto capitale	previsione di competenza	5.000,00	5.000,00	5.000,00
	di cui già impegnato	0,00	0,00	0,00
	di cui fondo pluriennale vincolato	0,00	0,00	0,00
	previsione di cassa	5.000,00		
Titolo 3 Spese per incremento di attività finanziarie	previsione di competenza	0,00	0,00	0,00
	di cui già impegnato	0,00	0,00	0,00
	di cui fondo pluriennale vincolato	0,00	0,00	0,00
	previsione di cassa	0,00		
TOTALE MISSIONE 12 PROGRAMMA 7	previsione di competenza	114.447,00	114.447,00	114.447,00
	di cui già impegnato	0,00	0,00	0,00
	di cui fondo pluriennale vincolato	0,00	0,00	0,00
	previsione di cassa	134.196,04		

#### 4.2.1.51 Missione 12 - 08 Cooperazione e associazionismo

Rientrano nelle finalità di questa missione, articolata in programmi, gli interventi:

Amministrazione e funzionamento delle attività e degli interventi a sostegno e per lo sviluppo della cooperazione e dell'associazionismo nel sociale. Comprende le spese per la valorizzazione del terzo settore (non profit) e del servizio civile. Non comprende le spese a sostegno dell'associazionismo che opera a supporto dei programmi precedenti e che, come tali, figurano già come trasferimenti "a sostegno" in quei programmi. Non comprende le spese per la cooperazione allo sviluppo, ricomprese nella missione relativa alle relazioni internazionali.

MISSIONE 12 PROGRAMMA 8				
TITOLO		PREVISIONI ANNO 2026	PREVISIONI ANNO 2027	PREVISIONI ANNO 2028
Titolo 1 Spese correnti	previsione di competenza	0,00	0,00	0,00
	<i>di cui già impegnato</i>	<i>0,00</i>	<i>0,00</i>	<i>0,00</i>
	<i>di cui fondo pluriennale vincolato</i>	<i>0,00</i>	<i>0,00</i>	<i>0,00</i>
	previsione di cassa	0,00		
Titolo 2 Spese in conto capitale	previsione di competenza	0,00	0,00	0,00
	<i>di cui già impegnato</i>	<i>0,00</i>	<i>0,00</i>	<i>0,00</i>
	<i>di cui fondo pluriennale vincolato</i>	<i>0,00</i>	<i>0,00</i>	<i>0,00</i>
	previsione di cassa	0,00		
Titolo 3 Spese per incremento di attività finanziarie	previsione di competenza	0,00	0,00	0,00
	<i>di cui già impegnato</i>	<i>0,00</i>	<i>0,00</i>	<i>0,00</i>
	<i>di cui fondo pluriennale vincolato</i>	<i>0,00</i>	<i>0,00</i>	<i>0,00</i>
	previsione di cassa	0,00		
TOTALE MISSIONE 12 PROGRAMMA 8	previsione di competenza	0,00	0,00	0,00
	<i>di cui già impegnato</i>	<i>0,00</i>	<i>0,00</i>	<i>0,00</i>
	<i>di cui fondo pluriennale vincolato</i>	<i>0,00</i>	<i>0,00</i>	<i>0,00</i>
	previsione di cassa	0,00		

#### 4.2.1.52 Missione 12 - 09 Servizio necroscopico e cimiteriale

Rientrano nelle finalità di questa missione, articolata in programmi, gli interventi:

Amministrazione, funzionamento e gestione dei servizi e degli immobili cimiteriali. Comprende le spese per la gestione amministrativa delle concessioni di loculi, delle inumazioni, dei sepolcreti in genere, delle aree cimiteriali, delle tombe di famiglia. Comprende le spese per pulizia, la sorveglianza, la custodia e la manutenzione, ordinaria e straordinaria, dei complessi cimiteriali e delle pertinenti aree verdi. Comprende le spese per il rilascio delle autorizzazioni, la regolamentazione, vigilanza e controllo delle attività cimiteriali e dei servizi funebri. Comprende le spese per il rispetto delle relative norme in materia di igiene ambientale, in coordinamento con le altre istituzioni preposte.

MISSIONE 12 PROGRAMMA 9				
TITOLO		PREVISIONI ANNO 2026	PREVISIONI ANNO 2027	PREVISIONI ANNO 2028
Titolo 1 Spese correnti	previsione di competenza	18.137,00	18.137,00	18.137,00
	<i>di cui già impegnato</i>	<i>0,00</i>	<i>0,00</i>	<i>0,00</i>
	<i>di cui fondo pluriennale vincolato</i>	<i>0,00</i>	<i>0,00</i>	<i>0,00</i>
	previsione di cassa	23.346,02		
Titolo 2 Spese in conto capitale	previsione di competenza	0,00	0,00	0,00
	<i>di cui già impegnato</i>	<i>0,00</i>	<i>0,00</i>	<i>0,00</i>
	<i>di cui fondo pluriennale vincolato</i>	<i>0,00</i>	<i>0,00</i>	<i>0,00</i>
	previsione di cassa	0,00		
Titolo 3 Spese per incremento di attività finanziarie	previsione di competenza	0,00	0,00	0,00
	<i>di cui già impegnato</i>	<i>0,00</i>	<i>0,00</i>	<i>0,00</i>
	<i>di cui fondo pluriennale vincolato</i>	<i>0,00</i>	<i>0,00</i>	<i>0,00</i>
	previsione di cassa	0,00		
<b>TOTALE MISSIONE 12 PROGRAMMA 9</b>	<b>previsione di competenza</b>	<b>18.137,00</b>	<b>18.137,00</b>	<b>18.137,00</b>
	<b><i>di cui già impegnato</i></b>	<b><i>0,00</i></b>	<b><i>0,00</i></b>	<b><i>0,00</i></b>
	<b><i>di cui fondo pluriennale vincolato</i></b>	<b><i>0,00</i></b>	<b><i>0,00</i></b>	<b><i>0,00</i></b>
	<b>previsione di cassa</b>	<b>23.346,02</b>		

#### 4.2.1.53 Missione 14 - 01 Industria PMI e Artigianato

Rientrano nelle finalità di questa missione, articolata in programmi, gli interventi:

Amministrazione e funzionamento delle attività per la programmazione e lo sviluppo dei servizi e delle imprese manifatturiere, estrattive e edilizie sul territorio. Comprende le spese per lo sviluppo, l'espansione o il miglioramento delle stesse e delle piccole e medie imprese; le spese per la vigilanza e la regolamentazione degli stabilimenti e del funzionamento degli impianti; le spese per i rapporti con le associazioni di categoria e le altre organizzazioni interessate nelle attività e servizi manifatturieri, estrattivi e edilizi; le spese per sovvenzioni, prestiti o sussidi a sostegno delle imprese manifatturiere, estrattive e edilizie. Comprende le spese per gli interventi a favore dell'internazionalizzazione delle imprese, in particolare per l'assistenza per le modalità di accesso e di utilizzo degli strumenti promozionali, finanziari e assicurativi disponibili, per l'assistenza legale, fiscale e amministrativa in materia di commercio estero, per il supporto e la guida nella selezione dei mercati esteri, nella scelta di partner in progetti di investimento. Comprende le spese per la programmazione, il coordinamento e il monitoraggio delle relative politiche sul territorio anche in raccordo con la programmazione dei finanziamenti comunitari e statali.

Comprende le spese per la competitività dei territori (attrattività). Amministrazione e funzionamento delle attività relative alla programmazione di interventi e progetti di sostegno e sviluppo dell'artigianato sul territorio. Comprende le spese per l'associazionismo artigianale e per le aree per insediamenti artigiani. Comprende le spese per sovvenzioni, prestiti o sussidi a sostegno delle imprese artigiane. Comprende le spese per la programmazione, il coordinamento e il monitoraggio delle relative politiche sul territorio anche in raccordo con la programmazione e i finanziamenti comunitari e statali. Comprende le spese per la gestione dei rapporti con le associazioni di categoria e gli altri enti e organizzazioni interessati.

MISSIONE 14 PROGRAMMA 1				
TITOLO		PREVISIONI ANNO 2026	PREVISIONI ANNO 2027	PREVISIONI ANNO 2028
Titolo 1 Spese correnti	previsione di competenza	0,00	0,00	0,00
	<i>di cui già impegnato</i>	<i>0,00</i>	<i>0,00</i>	<i>0,00</i>
	<i>di cui fondo pluriennale vincolato</i>	<i>0,00</i>	<i>0,00</i>	<i>0,00</i>
	previsione di cassa	0,00		
Titolo 2 Spese in conto capitale	previsione di competenza	0,00	0,00	0,00
	<i>di cui già impegnato</i>	<i>0,00</i>	<i>0,00</i>	<i>0,00</i>
	<i>di cui fondo pluriennale vincolato</i>	<i>0,00</i>	<i>0,00</i>	<i>0,00</i>
	previsione di cassa	0,00		
Titolo 3 Spese per incremento di attività finanziarie	previsione di competenza	0,00	0,00	0,00
	<i>di cui già impegnato</i>	<i>0,00</i>	<i>0,00</i>	<i>0,00</i>
	<i>di cui fondo pluriennale vincolato</i>	<i>0,00</i>	<i>0,00</i>	<i>0,00</i>
	previsione di cassa	0,00		
<b>TOTALE MISSIONE 14 PROGRAMMA 1</b>	<b>previsione di competenza</b>	<b>0,00</b>	<b>0,00</b>	<b>0,00</b>
	<b><i>di cui già impegnato</i></b>	<b><i>0,00</i></b>	<b><i>0,00</i></b>	<b><i>0,00</i></b>
	<b><i>di cui fondo pluriennale vincolato</i></b>	<b><i>0,00</i></b>	<b><i>0,00</i></b>	<b><i>0,00</i></b>
	<b>previsione di cassa</b>	<b>0,00</b>		

#### 4.2.1.54 Missione 14 - 02 Commercio - reti distributive - tutela dei consumatori

Rientrano nelle finalità di questa missione, articolata in programmi, gli interventi:

Amministrazione e funzionamento delle attività e dei servizi relativi al settore della distribuzione, conservazione e magazzinaggio, e per la programmazione di interventi e progetti di sostegno e di sviluppo del commercio locale. Comprende le spese per l'organizzazione, la costruzione e la gestione dei mercati rionali e delle fiere cittadine. Comprende le spese per la produzione e diffusione di informazioni agli operatori commerciali e ai consumatori sui prezzi, sulla disponibilità delle merci e su altri aspetti della distribuzione commerciale, della conservazione e del magazzinaggio. Comprende le spese per sovvenzioni, prestiti o sussidi a sostegno del settore della distribuzione commerciale e per la promozione delle politiche e dei programmi commerciali. Comprende le spese per la tutela, l'informazione, la formazione, la garanzia e la sicurezza del consumatore; le spese per l'informazione, la regolamentazione e il supporto alle attività commerciali in generale e allo sviluppo del commercio.

MISSIONE 14 PROGRAMMA 2				
TITOLO		PREVISIONI ANNO 2026	PREVISIONI ANNO 2027	PREVISIONI ANNO 2028
Titolo 1	previsione di competenza	9.016,00	9.016,00	9.016,00
Spese correnti	<i>di cui già impegnato</i>	0,00	0,00	0,00
	<i>di cui fondo pluriennale vincolato</i>	0,00	0,00	0,00
	previsione di cassa	9.016,00		
Titolo 2	previsione di competenza	0,00	0,00	0,00
Spese in conto capitale	<i>di cui già impegnato</i>	0,00	0,00	0,00
	<i>di cui fondo pluriennale vincolato</i>	0,00	0,00	0,00
	previsione di cassa	0,00		
Titolo 3	previsione di competenza	0,00	0,00	0,00
Spese per incremento di attività finanziarie	<i>di cui già impegnato</i>	0,00	0,00	0,00
	<i>di cui fondo pluriennale vincolato</i>	0,00	0,00	0,00
	previsione di cassa	0,00		
<b>TOTALE MISSIONE 14 PROGRAMMA 2</b>		<b>9.016,00</b>	<b>9.016,00</b>	<b>9.016,00</b>
	<i>di cui già impegnato</i>	0,00	0,00	0,00
	<i>di cui fondo pluriennale vincolato</i>	0,00	0,00	0,00
	previsione di cassa	9.016,00		

#### 4.2.1.55 Missione 14 - 03 Ricerca e innovazione

Rientrano nelle finalità di questa missione, articolata in programmi, gli interventi:

Amministrazione e funzionamento delle attività e degli interventi per il potenziamento e la valorizzazione delle strutture dedicate al trasferimento tecnologico, dei servizi per la domanda di innovazione, per la ricerca e lo sviluppo tecnologico delle imprese regionali e locali. Comprende le spese per incentivare la dotazione infrastrutturale di ricerca del territorio e la sua implementazione per il mondo accademico, inclusi i poli di eccellenza. Comprende le spese per la promozione e il coordinamento della ricerca scientifica, dello sviluppo dell'innovazione nel sistema produttivo territoriale, per la diffusione dell'innovazione, del trasferimento tecnologico e degli start-up d'impresa. Comprende le spese per il sostegno ai progetti nei settori delle nanotecnologie e delle biotecnologie. Comprende le spese per la programmazione, il coordinamento e il monitoraggio delle relative politiche sul territorio anche in raccordo con la programmazione e i finanziamenti comunitari e statali.

MISSIONE 14 PROGRAMMA 3				
TITOLO		PREVISIONI ANNO 2026	PREVISIONI ANNO 2027	PREVISIONI ANNO 2028
Titolo 1 Spese correnti	previsione di competenza	0,00	0,00	0,00
	<i>di cui già impegnato</i>	<i>0,00</i>	<i>0,00</i>	<i>0,00</i>
	<i>di cui fondo pluriennale vincolato</i>	<i>0,00</i>	<i>0,00</i>	<i>0,00</i>
	previsione di cassa	0,00		
Titolo 2 Spese in conto capitale	previsione di competenza	0,00	0,00	0,00
	<i>di cui già impegnato</i>	<i>0,00</i>	<i>0,00</i>	<i>0,00</i>
	<i>di cui fondo pluriennale vincolato</i>	<i>0,00</i>	<i>0,00</i>	<i>0,00</i>
	previsione di cassa	0,00		
Titolo 3 Spese per incremento di attività finanziarie	previsione di competenza	0,00	0,00	0,00
	<i>di cui già impegnato</i>	<i>0,00</i>	<i>0,00</i>	<i>0,00</i>
	<i>di cui fondo pluriennale vincolato</i>	<i>0,00</i>	<i>0,00</i>	<i>0,00</i>
	previsione di cassa	0,00		
TOTALE MISSIONE 14 PROGRAMMA 3	previsione di competenza	0,00	0,00	0,00
	<i>di cui già impegnato</i>	<i>0,00</i>	<i>0,00</i>	<i>0,00</i>
	<i>di cui fondo pluriennale vincolato</i>	<i>0,00</i>	<i>0,00</i>	<i>0,00</i>
	previsione di cassa	0,00		

#### 4.2.1.56 Missione 14 - 04 Reti e altri servizi di pubblica utilita'

Rientrano nelle finalità di questa missione, articolata in programmi, gli interventi:

Amministrazione e funzionamento delle attività e degli interventi a sostegno dei servizi di pubblica utilità e degli altri settori economici non ricompresi negli altri programmi della missione. Comprende le spese per la vigilanza e la regolamentazione della centrale del latte, dei mattatoi e dei servizi connessi. Comprende le spese per la vigilanza, la regolamentazione e il monitoraggio delle attività relative alle farmacie comunali. Comprende le spese relative allo sportello unico per le attività produttive (SUAP).

Comprende le spese per lo sviluppo della società dell'informazione (es. banda larga).

Comprende le spese relative ad affissioni e pubblicità.

MISSIONE 14 PROGRAMMA 4				
TITOLO		PREVISIONI ANNO 2026	PREVISIONI ANNO 2027	PREVISIONI ANNO 2028
Titolo 1 Spese correnti	previsione di competenza	0,00	0,00	0,00
	di cui già impegnato	0,00	0,00	0,00
	di cui fondo pluriennale vincolato	0,00	0,00	0,00
	previsione di cassa	0,00		
Titolo 2 Spese in conto capitale	previsione di competenza	0,00	0,00	0,00
	di cui già impegnato	0,00	0,00	0,00
	di cui fondo pluriennale vincolato	0,00	0,00	0,00
	previsione di cassa	0,00		
Titolo 3 Spese per incremento di attività finanziarie	previsione di competenza	0,00	0,00	0,00
	di cui già impegnato	0,00	0,00	0,00
	di cui fondo pluriennale vincolato	0,00	0,00	0,00
	previsione di cassa	0,00		
TOTALE MISSIONE 14 PROGRAMMA 4	previsione di competenza	0,00	0,00	0,00
	di cui già impegnato	0,00	0,00	0,00
	di cui fondo pluriennale vincolato	0,00	0,00	0,00
	previsione di cassa	0,00		

#### 4.2.1.57 Missione 15 - 01 Servizi per lo sviluppo del mercato del lavoro

Rientrano nelle finalità di questa missione, articolata in programmi, gli interventi:

Amministrazione e funzionamento dei servizi per lo sviluppo del mercato del lavoro. Comprende le spese per l'organizzazione e la gestione, la vigilanza e la regolamentazione dei centri per l'impiego e dei relativi servizi offerti. Comprende le spese per la vigilanza e la regolamentazione delle condizioni lavorative, per le attività per l'emersione del lavoro irregolare e per i servizi per la diffusione della cultura della salute e della sicurezza sui luoghi di lavoro. Comprende le spese per l'analisi e il monitoraggio del mercato del lavoro. Comprende le spese per la programmazione, il coordinamento e il monitoraggio delle relative politiche sul territorio anche in raccordo con la programmazione e i finanziamenti comunitari e statali.

MISSIONE 15 PROGRAMMA 1				
TITOLO		PREVISIONI ANNO 2026	PREVISIONI ANNO 2027	PREVISIONI ANNO 2028
Titolo 1 Spese correnti	previsione di competenza	0,00	0,00	0,00
	<i>di cui già impegnato</i>	<i>0,00</i>	<i>0,00</i>	<i>0,00</i>
	<i>di cui fondo pluriennale vincolato</i>	<i>0,00</i>	<i>0,00</i>	<i>0,00</i>
	previsione di cassa	0,00		
Titolo 2 Spese in conto capitale	previsione di competenza	0,00	0,00	0,00
	<i>di cui già impegnato</i>	<i>0,00</i>	<i>0,00</i>	<i>0,00</i>
	<i>di cui fondo pluriennale vincolato</i>	<i>0,00</i>	<i>0,00</i>	<i>0,00</i>
	previsione di cassa	0,00		
Titolo 3 Spese per incremento di attività finanziarie	previsione di competenza	0,00	0,00	0,00
	<i>di cui già impegnato</i>	<i>0,00</i>	<i>0,00</i>	<i>0,00</i>
	<i>di cui fondo pluriennale vincolato</i>	<i>0,00</i>	<i>0,00</i>	<i>0,00</i>
	previsione di cassa	0,00		
<b>TOTALE MISSIONE 15 PROGRAMMA 1</b>	<b>previsione di competenza</b>	<b>0,00</b>	<b>0,00</b>	<b>0,00</b>
	<b><i>di cui già impegnato</i></b>	<b><i>0,00</i></b>	<b><i>0,00</i></b>	<b><i>0,00</i></b>
	<b><i>di cui fondo pluriennale vincolato</i></b>	<b><i>0,00</i></b>	<b><i>0,00</i></b>	<b><i>0,00</i></b>
	<b>previsione di cassa</b>	<b>0,00</b>		



#### 4.2.1.58 Missione 15 - 02 Formazione professionale

Rientrano nelle finalità di questa missione, articolata in programmi, gli interventi:

Amministrazione e funzionamento delle attività e dei servizi per la formazione e l'orientamento professionale, per il miglioramento qualitativo e quantitativo dell'offerta di formazione per l'adattabilità dei lavoratori e delle imprese nel territorio. Comprende le spese per l'attuazione dei tirocini formativi e di orientamento professionale. Comprende le spese per stages e per l'apprendistato, per l'abilitazione e la formazione in settori specifici, per corsi di qualificazione professionale destinati ad adulti, occupati e inoccupati, per favorire l'inserimento nel mercato del lavoro. Comprende le spese per la programmazione, il coordinamento e il monitoraggio delle relative politiche sul territorio anche in raccordo con la programmazione e i finanziamenti comunitari e statali. Comprende le spese per la realizzazione di programmi comunitari in materia di formazione. Non comprende le spese per gli istituti tecnici superiori e per i percorsi di istruzione e formazione tecnica superiore incluse nel programma 05 della missione 04 su Istruzione.

MISSIONE 15 PROGRAMMA 2				
TITOLO		PREVISIONI ANNO 2026	PREVISIONI ANNO 2027	PREVISIONI ANNO 2028
Titolo 1 Spese correnti	previsione di competenza	0,00	0,00	0,00
	<i>di cui già impegnato</i>	<i>0,00</i>	<i>0,00</i>	<i>0,00</i>
	<i>di cui fondo pluriennale vincolato</i>	<i>0,00</i>	<i>0,00</i>	<i>0,00</i>
	previsione di cassa	0,00		
Titolo 2 Spese in conto capitale	previsione di competenza	0,00	0,00	0,00
	<i>di cui già impegnato</i>	<i>0,00</i>	<i>0,00</i>	<i>0,00</i>
	<i>di cui fondo pluriennale vincolato</i>	<i>0,00</i>	<i>0,00</i>	<i>0,00</i>
	previsione di cassa	0,00		
Titolo 3 Spese per incremento di attività finanziarie	previsione di competenza	0,00	0,00	0,00
	<i>di cui già impegnato</i>	<i>0,00</i>	<i>0,00</i>	<i>0,00</i>
	<i>di cui fondo pluriennale vincolato</i>	<i>0,00</i>	<i>0,00</i>	<i>0,00</i>
	previsione di cassa	0,00		
TOTALE MISSIONE 15 PROGRAMMA 2	previsione di competenza	0,00	0,00	0,00
	<i>di cui già impegnato</i>	<i>0,00</i>	<i>0,00</i>	<i>0,00</i>
	<i>di cui fondo pluriennale vincolato</i>	<i>0,00</i>	<i>0,00</i>	<i>0,00</i>
	previsione di cassa	0,00		

#### 4.2.1.59 Missione 15 - 03 Sostegno all'occupazione

Rientrano nelle finalità di questa missione, articolata in programmi, gli interventi:

Amministrazione e funzionamento delle attività per la promozione e il sostegno alle politiche per il lavoro. Comprende le spese per il sostegno economico agli adulti, occupati e inoccupati, per l'aggiornamento e la riqualificazione e il ricollocamento dei lavoratori in casi di crisi economiche e aziendali. Comprende le spese a sostegno dei disoccupati, per l'erogazione di indennità di disoccupazione e di altre misure di sostegno al reddito a favore dei disoccupati. Comprende le spese per il funzionamento o il supporto ai programmi o ai progetti generali per facilitare la mobilità del lavoro, le Pari Opportunità, per combattere le discriminazioni di sesso, razza, età o di altro genere, per ridurre il tasso di disoccupazione nelle regioni depresse o sottosviluppate, per promuovere l'occupazione di gruppi della popolazione caratterizzati da alti tassi di disoccupazione, per favorire il reinserimento di lavoratori espulsi dal mercato del lavoro o il mantenimento del posto di lavoro, per favorire l'autoimprenditorialità e il lavoro autonomo. Comprende le spese a favore dei lavoratori socialmente utili. Comprende le spese per la programmazione, il coordinamento e il monitoraggio delle relative politiche sul territorio, dei piani per le politiche attive, anche in raccordo con la programmazione e i finanziamenti comunitari e statali. Non comprende le spese per misure destinate a fronteggiare crisi economiche di particolari settori produttivi, ricomprese nelle missioni e corrispondenti programmi attinenti gli specifici settori di intervento.

MISSIONE 15 PROGRAMMA 3				
TITOLO		PREVISIONI ANNO 2026	PREVISIONI ANNO 2027	PREVISIONI ANNO 2028
Titolo 1 Spese correnti	previsione di competenza	0,00	0,00	0,00
	<i>di cui già impegnato</i>	<i>0,00</i>	<i>0,00</i>	<i>0,00</i>
	<i>di cui fondo pluriennale vincolato</i>	<i>0,00</i>	<i>0,00</i>	<i>0,00</i>
	previsione di cassa	0,00		
Titolo 2 Spese in conto capitale	previsione di competenza	0,00	0,00	0,00
	<i>di cui già impegnato</i>	<i>0,00</i>	<i>0,00</i>	<i>0,00</i>
	<i>di cui fondo pluriennale vincolato</i>	<i>0,00</i>	<i>0,00</i>	<i>0,00</i>
	previsione di cassa	0,00		
Titolo 3 Spese per incremento di attività finanziarie	previsione di competenza	0,00	0,00	0,00
	<i>di cui già impegnato</i>	<i>0,00</i>	<i>0,00</i>	<i>0,00</i>
	<i>di cui fondo pluriennale vincolato</i>	<i>0,00</i>	<i>0,00</i>	<i>0,00</i>
	previsione di cassa	0,00		
<b>TOTALE MISSIONE 15 PROGRAMMA 3</b>	<b>previsione di competenza</b>	<b>0,00</b>	<b>0,00</b>	<b>0,00</b>
	<b><i>di cui già impegnato</i></b>	<b><i>0,00</i></b>	<b><i>0,00</i></b>	<b><i>0,00</i></b>
	<b><i>di cui fondo pluriennale vincolato</i></b>	<b><i>0,00</i></b>	<b><i>0,00</i></b>	<b><i>0,00</i></b>
	<b>previsione di cassa</b>	<b>0,00</b>		

#### 4.2.1.60 Missione 16 - 01 Sviluppo del settore agricolo e del sistema agroalimentare

Rientrano nelle finalità di questa missione, articolata in programmi, gli interventi:

Amministrazione e funzionamento delle attività connesse all'agricoltura, per lo sviluppo sul territorio delle aree rurali, dei settori agricolo e agroindustriale, alimentare, forestale e zootecnico. Comprende le spese per la programmazione, il coordinamento e il monitoraggio delle relative politiche sul territorio anche in raccordo con la programmazione comunitaria e statale. Comprende le spese per la vigilanza e regolamentazione del settore agricolo. Comprende le spese per la costruzione o il funzionamento dei dispositivi di controllo per le inondazioni, dei sistemi di irrigazione e drenaggio, inclusa l'erogazione di sovvenzioni, prestiti o sussidi per tali opere. Comprende le spese per indennizzi, sovvenzioni, prestiti o sussidi per le aziende agricole e per gli agricoltori in relazione alle attività agricole, inclusi gli incentivi per la limitazione o l'aumento della produzione di particolari colture o per lasciare periodicamente i terreni incolti, inclusi gli indennizzi per le calamità naturali, nonché i contributi alle associazioni dei produttori.

Non comprende le spese per l'amministrazione, il funzionamento o il supporto a parchi e riserve naturali, ricomprese nel programma

"Aree protette, parchi naturali, protezione naturalistica e forestazione" della missione 09 "Sviluppo sostenibile e tutela del territorio e dell'ambiente".

MISSIONE 16 PROGRAMMA 1				
TITOLO		PREVISIONI ANNO 2026	PREVISIONI ANNO 2027	PREVISIONI ANNO 2028
Titolo 1 Spese correnti	previsione di competenza	0,00	0,00	0,00
	di cui già impegnato	0,00	0,00	0,00
	di cui fondo pluriennale vincolato	0,00	0,00	0,00
	previsione di cassa	0,00		
Titolo 2 Spese in conto capitale	previsione di competenza	0,00	0,00	0,00
	di cui già impegnato	0,00	0,00	0,00
	di cui fondo pluriennale vincolato	0,00	0,00	0,00
	previsione di cassa	0,00		
Titolo 3 Spese per incremento di attività finanziarie	previsione di competenza	0,00	0,00	0,00
	di cui già impegnato	0,00	0,00	0,00
	di cui fondo pluriennale vincolato	0,00	0,00	0,00
	previsione di cassa	0,00		
TOTALE MISSIONE 16 PROGRAMMA 1	previsione di competenza	0,00	0,00	0,00
	di cui già impegnato	0,00	0,00	0,00
	di cui fondo pluriennale vincolato	0,00	0,00	0,00
	previsione di cassa	0,00		

#### 4.2.1.61 Missione 16 - 02 Caccia e pesca

Rientrano nelle finalità di questa missione, articolata in programmi, gli interventi:

Amministrazione e funzionamento delle attività e dei servizi di caccia e pesca sul territorio. Comprende le spese per la pesca e la caccia sia a fini commerciali che a fini sportivi. Comprende le spese per le attività di vigilanza e regolamentazione e di rilascio delle licenze in materia di caccia e pesca. Comprende le spese per la protezione, l'incremento e lo sfruttamento razionale della fauna selvatica e della fauna ittica. Comprende le spese per sovvenzioni, prestiti o sussidi a supporto delle attività commerciali di pesca e caccia, inclusa la costruzione e il funzionamento dei vivai. Comprende le spese per la programmazione, il coordinamento e il monitoraggio delle relative politiche sul territorio anche in raccordo con la programmazione e i finanziamenti comunitari e statali. Non comprende le spese per l'amministrazione, il funzionamento o il supporto a parchi e riserve naturali, ricomprese nel programma "Aree protette, parchi naturali, protezione naturalistica e forestazione" della missione 09 "Sviluppo sostenibile e tutela del territorio e dell'ambiente".

MISSIONE 16 PROGRAMMA 2				
TITOLO		PREVISIONI ANNO 2026	PREVISIONI ANNO 2027	PREVISIONI ANNO 2028
Titolo 1 Spese correnti	previsione di competenza	0,00	0,00	0,00
	<i>di cui già impegnato</i>	<i>0,00</i>	<i>0,00</i>	<i>0,00</i>
	<i>di cui fondo pluriennale vincolato</i>	<i>0,00</i>	<i>0,00</i>	<i>0,00</i>
	previsione di cassa	0,00		
Titolo 2 Spese in conto capitale	previsione di competenza	0,00	0,00	0,00
	<i>di cui già impegnato</i>	<i>0,00</i>	<i>0,00</i>	<i>0,00</i>
	<i>di cui fondo pluriennale vincolato</i>	<i>0,00</i>	<i>0,00</i>	<i>0,00</i>
	previsione di cassa	0,00		
Titolo 3 Spese per incremento di attività finanziarie	previsione di competenza	0,00	0,00	0,00
	<i>di cui già impegnato</i>	<i>0,00</i>	<i>0,00</i>	<i>0,00</i>
	<i>di cui fondo pluriennale vincolato</i>	<i>0,00</i>	<i>0,00</i>	<i>0,00</i>
	previsione di cassa	0,00		
TOTALE MISSIONE 16 PROGRAMMA 2	previsione di competenza	0,00	0,00	0,00
	<i>di cui già impegnato</i>	<i>0,00</i>	<i>0,00</i>	<i>0,00</i>
	<i>di cui fondo pluriennale vincolato</i>	<i>0,00</i>	<i>0,00</i>	<i>0,00</i>
	previsione di cassa	0,00		

#### 4.2.1.62 Missione 17 - 01 Fonti energetiche

Rientrano nelle finalità di questa missione, articolata in programmi, gli interventi:

Amministrazione e funzionamento delle attività e servizi relativi all'impiego delle fonti energetiche, incluse l'energia elettrica e il gas naturale. Comprende le spese per sovvenzioni, prestiti o sussidi per promuovere l'utilizzo delle fonti energetiche e delle fonti rinnovabili di energia. Comprende le spese per lo sviluppo, la produzione e la distribuzione dell'energia elettrica, del gas naturale e delle risorse energetiche geotermiche, eolica e solare, nonché le spese per la razionalizzazione e lo sviluppo delle relative infrastrutture e reti energetiche. Comprende le spese per la redazione di piani energetici e per i contributi alla realizzazione di interventi in materia di risparmio energetico. Comprende le spese derivanti dall'affidamento della gestione di pubblici servizi inerenti l'impiego del gas naturale e dell'energia elettrica. Comprende le spese per la programmazione, il coordinamento e il monitoraggio delle relative politiche sul territorio anche in raccordo con la programmazione e i finanziamenti comunitari e statali.

MISSIONE 17 PROGRAMMA 1				
TITOLO		PREVISIONI ANNO 2026	PREVISIONI ANNO 2027	PREVISIONI ANNO 2028
Titolo 1 Spese correnti	previsione di competenza	0,00	0,00	0,00
	<i>di cui già impegnato</i>	<i>0,00</i>	<i>0,00</i>	<i>0,00</i>
	<i>di cui fondo pluriennale vincolato</i>	<i>0,00</i>	<i>0,00</i>	<i>0,00</i>
	previsione di cassa	0,00		
Titolo 2 Spese in conto capitale	previsione di competenza	0,00	0,00	0,00
	<i>di cui già impegnato</i>	<i>0,00</i>	<i>0,00</i>	<i>0,00</i>
	<i>di cui fondo pluriennale vincolato</i>	<i>0,00</i>	<i>0,00</i>	<i>0,00</i>
	previsione di cassa	0,00		
Titolo 3 Spese per incremento di attività finanziarie	previsione di competenza	0,00	0,00	0,00
	<i>di cui già impegnato</i>	<i>0,00</i>	<i>0,00</i>	<i>0,00</i>
	<i>di cui fondo pluriennale vincolato</i>	<i>0,00</i>	<i>0,00</i>	<i>0,00</i>
	previsione di cassa	0,00		
<b>TOTALE MISSIONE 17 PROGRAMMA 1</b>	<b>previsione di competenza</b>	<b>0,00</b>	<b>0,00</b>	<b>0,00</b>
	<b><i>di cui già impegnato</i></b>	<b><i>0,00</i></b>	<b><i>0,00</i></b>	<b><i>0,00</i></b>
	<b><i>di cui fondo pluriennale vincolato</i></b>	<b><i>0,00</i></b>	<b><i>0,00</i></b>	<b><i>0,00</i></b>
	<b>previsione di cassa</b>	<b>0,00</b>		

#### 4.2.1.63 Missione 18 - 01 Relazioni finanziarie con le altre autonomie territoriali

Rientrano nelle finalità di questa missione, articolata in programmi, gli interventi:

Trasferimenti a carattere generale tra diversi livelli di amministrazione non destinati ad una missione e ad un programma specifico. Comprende i trasferimenti ai livelli inferiori di governo per l'esercizio di funzioni delegate per cui non è possibile indicare la destinazione finale della spesa. Comprende le spese per accordi di programma e altri strumenti di programmazione negoziata non riconducibili a specifiche missioni di spesa. Comprende le spese per interventi di sviluppo dell'economia di rete nell'ambito della PA e per la gestione associata delle funzioni degli enti locali non riconducibili a specifiche missioni di spesa. Comprende le concessioni di crediti a favore delle altre amministrazioni territoriali e locali non riconducibili a specifiche missioni. Non comprende i trasferimenti ad altri livelli di amministrazione territoriale e locale che hanno una destinazione vincolata, per funzioni delegate con specifica destinazione di spesa, per accordi di programma e altri strumenti di programmazione negoziata e per concessioni di crediti riconducibili a specifici programmi e missioni di spesa. Compartecipazioni e tributi devoluti ai livelli inferiori di governo ed erogazioni per altri interventi in attuazione del federalismo fiscale di cui alla legge delega n.42/2009. Concorso al fondo di solidarietà nazionale.

MISSIONE 18 PROGRAMMA 1				
TITOLO		PREVISIONI ANNO 2026	PREVISIONI ANNO 2027	PREVISIONI ANNO 2028
Titolo 1	previsione di competenza	0,00	0,00	0,00
Spese correnti	<i>di cui già impegnato</i>	<i>0,00</i>	<i>0,00</i>	<i>0,00</i>
	<i>di cui fondo pluriennale vincolato</i>	<i>0,00</i>	<i>0,00</i>	<i>0,00</i>
	previsione di cassa	0,00		
Titolo 2	previsione di competenza	0,00	0,00	0,00
Spese in conto capitale	<i>di cui già impegnato</i>	<i>0,00</i>	<i>0,00</i>	<i>0,00</i>
	<i>di cui fondo pluriennale vincolato</i>	<i>0,00</i>	<i>0,00</i>	<i>0,00</i>
	previsione di cassa	0,00		
Titolo 3	previsione di competenza	0,00	0,00	0,00
Spese per incremento di attività finanziarie	<i>di cui già impegnato</i>	<i>0,00</i>	<i>0,00</i>	<i>0,00</i>
	<i>di cui fondo pluriennale vincolato</i>	<i>0,00</i>	<i>0,00</i>	<i>0,00</i>
	previsione di cassa	0,00		
<b>TOTALE MISSIONE 18 PROGRAMMA 1</b>	<b>previsione di competenza</b>	<b>0,00</b>	<b>0,00</b>	<b>0,00</b>
	<b><i>di cui già impegnato</i></b>	<b><i>0,00</i></b>	<b><i>0,00</i></b>	<b><i>0,00</i></b>
	<b><i>di cui fondo pluriennale vincolato</i></b>	<b><i>0,00</i></b>	<b><i>0,00</i></b>	<b><i>0,00</i></b>
	<b>previsione di cassa</b>	<b>0,00</b>		

#### 4.2.1.64 Missione 19 - 01 Relazioni internazionali e Cooperazione allo sviluppo

Rientrano nelle finalità di questa missione, articolata in programmi, gli interventi:

Amministrazione e funzionamento delle attività per la cura dei rapporti internazionali istituzionali. Comprende le spese per incontri, eventi e missioni internazionali ivi compresi i contributi a eventi di rilevanza internazionale di interesse regionale. Comprende le spese per i rapporti di cooperazione allo sviluppo, per i rapporti con organizzazioni non governative per attività di cooperazione allo sviluppo, per l'erogazione di aiuti economici attraverso organismi internazionali e per contributi (in denaro o in natura) a fondi di sviluppo economico gestiti da organismi internazionali. Comprende le spese per la partecipazione delle regioni e degli enti locali ad associazioni ed organizzazioni internazionali. Comprende le spese per iniziative multisettoriali relative a programmi di promozione all'estero che non abbiano finalità turistiche o di promozione e valorizzazione del territorio e del relativo patrimonio artistico, storico, culturale e ambientale, o di supporto dell'internazionalizzazione delle imprese del territorio. Tutte le spese di supporto alle iniziative di internazionalizzazione riconducibili a specifici settori vanno classificate nelle rispettive missioni.

MISSIONE 19 PROGRAMMA 1				
TITOLO		PREVISIONI ANNO 2026	PREVISIONI ANNO 2027	PREVISIONI ANNO 2028
Titolo 1 Spese correnti	previsione di competenza	0,00	0,00	0,00
	<i>di cui già impegnato</i>	<i>0,00</i>	<i>0,00</i>	<i>0,00</i>
	<i>di cui fondo pluriennale vincolato</i>	<i>0,00</i>	<i>0,00</i>	<i>0,00</i>
	previsione di cassa	0,00		
Titolo 2 Spese in conto capitale	previsione di competenza	0,00	0,00	0,00
	<i>di cui già impegnato</i>	<i>0,00</i>	<i>0,00</i>	<i>0,00</i>
	<i>di cui fondo pluriennale vincolato</i>	<i>0,00</i>	<i>0,00</i>	<i>0,00</i>
	previsione di cassa	0,00		
Titolo 3 Spese per incremento di attività finanziarie	previsione di competenza	0,00	0,00	0,00
	<i>di cui già impegnato</i>	<i>0,00</i>	<i>0,00</i>	<i>0,00</i>
	<i>di cui fondo pluriennale vincolato</i>	<i>0,00</i>	<i>0,00</i>	<i>0,00</i>
	previsione di cassa	0,00		
<b>TOTALE MISSIONE 19 PROGRAMMA 1</b>	<b>previsione di competenza</b>	<b>0,00</b>	<b>0,00</b>	<b>0,00</b>
	<b><i>di cui già impegnato</i></b>	<b><i>0,00</i></b>	<b><i>0,00</i></b>	<b><i>0,00</i></b>
	<b><i>di cui fondo pluriennale vincolato</i></b>	<b><i>0,00</i></b>	<b><i>0,00</i></b>	<b><i>0,00</i></b>
	<b>previsione di cassa</b>	<b>0,00</b>		

4.2.1.65 Missione 20 - 01 Fondo di riserva

Rientrano nelle finalità di questa missione, articolata in programmi, gli interventi:

Fondi di riserva per le spese obbligatorie e fondi di riserva per le spese impreviste.

MISSIONE 20 PROGRAMMA 1				
TITOLO		PREVISIONI ANNO 2026	PREVISIONI ANNO 2027	PREVISIONI ANNO 2028
Titolo 1	previsione di competenza	16.486,96	16.674,96	17.085,96
Spese correnti	di cui già impegnato	0,00	0,00	0,00
	di cui fondo pluriennale vincolato	0,00	0,00	0,00
	previsione di cassa	52.160,96		
Titolo 2	previsione di competenza	0,00	0,00	0,00
Spese in conto capitale	di cui già impegnato	0,00	0,00	0,00
	di cui fondo pluriennale vincolato	0,00	0,00	0,00
	previsione di cassa	0,00		
TOTALE MISSIONE 20 PROGRAMMA 1	previsione di competenza	16.486,96	16.674,96	17.085,96
	di cui già impegnato	0,00	0,00	0,00
	di cui fondo pluriennale vincolato	0,00	0,00	0,00
	previsione di cassa	52.160,96		



4.2.1.66 Missione 20 - 02 Fondo crediti di dubbia esigibilità'

Rientrano nelle finalità di questa missione, articolata in programmi, gli interventi:

Accantonamenti al fondo crediti di dubbia esigibilità.

MISSIONE 20    PROGRAMMA 2				
TITOLO		PREVISIONI ANNO 2026	PREVISIONI ANNO 2027	PREVISIONI ANNO 2028
Titolo 1	previsione di competenza	44.169,04	44.169,04	44.169,04
Spese correnti	di cui già impegnato	0,00	0,00	0,00
	di cui fondo pluriennale vincolato	0,00	0,00	0,00
	previsione di cassa	0,00		
Titolo 2	previsione di competenza	0,00	0,00	0,00
Spese in conto capitale	di cui già impegnato	0,00	0,00	0,00
	di cui fondo pluriennale vincolato	0,00	0,00	0,00
	previsione di cassa	0,00		
TOTALE MISSIONE 20    PROGRAMMA 2	previsione di competenza	44.169,04	44.169,04	44.169,04
	di cui già impegnato	0,00	0,00	0,00
	di cui fondo pluriennale vincolato	0,00	0,00	0,00
	previsione di cassa	0,00		

#### 4.2.1.67 Missione 20 - 03 Altri Fondi

Rientrano nelle finalità di questa missione, articolata in programmi, gli interventi:

Fondi speciali per le leggi che si perfezionano successivamente all'approvazione del bilancio. Accantonamenti diversi. Non comprende il fondo pluriennale vincolato che va attribuito alle specifiche missioni che esso è destinato a finanziare.

MISSIONE 20 PROGRAMMA 3				
TITOLO		PREVISIONI ANNO 2026	PREVISIONI ANNO 2027	PREVISIONI ANNO 2028
Titolo 1	previsione di competenza	35.674,00	36.844,00	36.844,00
Spese correnti	<i>di cui già impegnato</i>	0,00	0,00	0,00
	<i>di cui fondo pluriennale vincolato</i>	0,00	0,00	0,00
	previsione di cassa	0,00		
Titolo 2	previsione di competenza	0,00	0,00	0,00
Spese in conto capitale	<i>di cui già impegnato</i>	0,00	0,00	0,00
	<i>di cui fondo pluriennale vincolato</i>	0,00	0,00	0,00
	previsione di cassa	0,00		
Titolo 4	previsione di competenza	0,00	0,00	0,00
Rimborso di prestiti	<i>di cui già impegnato</i>	0,00	0,00	0,00
	<i>di cui fondo pluriennale vincolato</i>	0,00	0,00	0,00
	previsione di cassa	0,00		
TOTALE MISSIONE 20 PROGRAMMA 3	previsione di competenza	35.674,00	36.844,00	36.844,00
	<i>di cui già impegnato</i>	0,00	0,00	0,00
	<i>di cui fondo pluriennale vincolato</i>	0,00	0,00	0,00
	previsione di cassa	0,00		

4.2.1.68 Missione 50 - 01 Quota interessi ammortamento mutui e prestiti obbligazionari

Rientrano nelle finalità di questa missione, articolata in programmi, gli interventi:

Spese sostenute per il pagamento degli interessi relativi alle risorse finanziarie acquisite dall'ente mediante l'emissione di titoli obbligazionari, prestiti a breve termine, mutui e finanziamenti a medio e lungo termine e altre forme di indebitamento e relative spese accessorie. Non comprende le spese relative alle rispettive quote capitali, ricomprese nel programma "Quota capitale ammortamento mutui e prestiti obbligazionari" della medesima missione. Non comprende le spese per interessi per le anticipazioni di tesoreria, ricomprese nella missione 60 "Anticipazioni finanziarie". Non comprende le spese per interessi riferite al rimborso del debito legato a specifici settori che vanno classificate nelle rispettive missioni.

MISSIONE 50 PROGRAMMA 1				
TITOLO		PREVISIONI ANNO 2026	PREVISIONI ANNO 2027	PREVISIONI ANNO 2028
Titolo 1 Spese correnti	previsione di competenza	36.287,00	31.211,00	26.804,00
	di cui già impegnato	0,00	0,00	0,00
	di cui fondo pluriennale vincolato	0,00	0,00	0,00
	previsione di cassa	36.287,00		
TOTALE MISSIONE 50 PROGRAMMA 1	previsione di competenza	36.287,00	31.211,00	26.804,00
	di cui già impegnato	0,00	0,00	0,00
	di cui fondo pluriennale vincolato	0,00	0,00	0,00
	previsione di cassa	36.287,00		

#### 4.2.1.69 Missione 50 - 02 Quota capitale ammortamento mutui e prestiti obbligazionari

Rientrano nelle finalità di questa missione, articolata in programmi, gli interventi:

Spese sostenute per la restituzione delle risorse finanziarie relative alle quote di capitale acquisite dall'ente mediante titoli obbligazionari, prestiti a breve termine, mutui e finanziamenti a medio e lungo termine e altre forme di indebitamento e relative spese accessorie. Comprende le spese per la chiusura di anticipazioni straordinarie ottenute dall'istituto cassiere. Non comprende le spese relative agli interessi, ricomprese nel programma "Quota interessi ammortamento mutui e prestiti obbligazionari" della medesima missione. Non comprende le spese per le quote di capitale riferite al rimborso del debito legato a specifici settori che vanno classificate nelle rispettive missioni.

MISSIONE 50 PROGRAMMA 2				
TITOLO		PREVISIONI ANNO 2026	PREVISIONI ANNO 2027	PREVISIONI ANNO 2028
Titolo 4 Rimborso di prestiti	previsione di competenza	150.659,00	123.979,00	109.735,00
	<i>di cui già impegnato</i>	<i>0,00</i>	<i>0,00</i>	<i>0,00</i>
	<i>di cui fondo pluriennale vincolato</i>	<i>0,00</i>	<i>0,00</i>	<i>0,00</i>
	previsione di cassa	145.659,00		
TOTALE MISSIONE 50 PROGRAMMA 2	previsione di competenza	150.659,00	123.979,00	109.735,00
	<i>di cui già impegnato</i>	<i>0,00</i>	<i>0,00</i>	<i>0,00</i>
	<i>di cui fondo pluriennale vincolato</i>	<i>0,00</i>	<i>0,00</i>	<i>0,00</i>
	previsione di cassa	145.659,00		

4.2.1.70 Missione 60 - 01 Restituzione anticipazione di tesoreria

Rientrano nelle finalità di questa missione, articolata in programmi, gli interventi:

Spese sostenute per la restituzione delle risorse finanziarie anticipate dall'Istituto di credito che svolge il servizio di tesoreria, per fare fronte a momentanee esigenze di liquidità. Sono incluse le connesse spese per interessi contabilizzate nel titolo 1 della spesa.

MISSIONE 60 PROGRAMMA 1				
TITOLO		PREVISIONI ANNO 2026	PREVISIONI ANNO 2027	PREVISIONI ANNO 2028
Titolo 1 Spese correnti	previsione di competenza	0,00	0,00	0,00
	di cui già impegnato	0,00	0,00	0,00
	di cui fondo pluriennale vincolato	0,00	0,00	0,00
	previsione di cassa	0,00		
Titolo 5 Chiusura Anticipazioni da istituto tesoriere/cassiere	previsione di competenza	0,00	0,00	0,00
	di cui già impegnato	0,00	0,00	0,00
	di cui fondo pluriennale vincolato	0,00	0,00	0,00
	previsione di cassa	0,00		
TOTALE MISSIONE 60 PROGRAMMA 1	previsione di competenza	0,00	0,00	0,00
	di cui già impegnato	0,00	0,00	0,00
	di cui fondo pluriennale vincolato	0,00	0,00	0,00
	previsione di cassa	0,00		

4.2.1.71 Missione 99 - 01 Servizi per conto terzi e Partite di giro

Rientrano nelle finalità di questa missione, articolata in programmi, gli interventi:

Comprende le spese per: ritenute previdenziali e assistenziali al personale; ritenute erariali; altre ritenute al personale per conto di terzi; restituzione di depositi cauzionali; spese per acquisti di beni e servizi per conto di terzi; spese per trasferimenti per conto terzi; anticipazione di fondi per il servizio economato; restituzione di depositi per spese contrattuali.

MISSIONE 99 PROGRAMMA 1				
TITOLO		PREVISIONI ANNO 2026	PREVISIONI ANNO 2027	PREVISIONI ANNO 2028
Titolo 7 Spese per conto terzi e partite di giro	previsione di competenza	871.000,00	871.000,00	871.000,00
	di cui già impegnato	0,00	0,00	0,00
	di cui fondo pluriennale vincolato	0,00	0,00	0,00
	previsione di cassa	883.746,40		
TOTALE MISSIONE 99 PROGRAMMA 1	previsione di competenza	871.000,00	871.000,00	871.000,00
	di cui già impegnato	0,00	0,00	0,00
	di cui fondo pluriennale vincolato	0,00	0,00	0,00
	previsione di cassa	883.746,40		

## 4.2.2 VALUTAZIONE DELLA SITUAZIONE ECONOMICO-FINANZIARIA DEGLI ORGANISMI PARTECIPATI

L'ente detiene le seguenti partecipazioni dirette:

Denominazione società	Anno di costituzione	% Quota di partecipazione	Attività svolta
Consorzio informatica e territorio spa	2004	3,2956	Autoproduzione di beni e servizi strumentali all'ente o agli enti pubblici partecipanti e allo svolgimento delle loro funzioni (art. 4 c. 2 lett. D)
Padania Acque spa	1995	1,76809	Gestore Unico Servizio Idrico Integrato Ambito Ottimale Provincia di Cremona

e le seguenti partecipazioni indirette:

Denominazione società	Anno di costituzione	Denominazione società/organismo tramite	% Quota di partecipazione società/organismo tramite	% Quota di partecipazione indiretta Amministrazione	Attività svolta
S.C.S srl	1999	Consorzio Informatica e territorio spa	65,00	2,14214	Attività di holding dei Comuni cremaschi per la partecipazione nel capitale di LGH Spa
Gal Oglio Po	2016	Padania Acque spa	3,543	0,06264	Miglioramento delle zone rurali
Gal Terre del Po	2016	Padania Acque spa	2,113	0,0373	Miglioramento delle zone rurali
Gal Terre del Po 2.0	2023	Padania Acque spa	4,975	0,087	Miglioramento delle zone rurali
REI industria srl	2016	Consorzio informatica e territorio spa	0,45	0,0148302	Sviluppo sostenibile attività economica-produttiva nel territorio di riferimento dell'Ente di area vasta di Cremona con particolare riferimento ai criteri dell'innovazione

L'ente detiene inoltre una partecipazione del 2,69% in Comunità Sociale Cremasca che è azienda speciale.

Il ruolo del Comune nei predetti organismi è, da un lato, quello civilistico che compete ai soci della società di capitali e, da un altro lato, quello amministrativo di indirizzo politico e controllo sulla gestione dei servizi affidati ai medesimi.

Gli interventi normativi emanati sul fronte delle partecipazioni in società commerciali e enti detenuti dalle Amministrazioni pubbliche sono volti alla razionalizzazione delle stesse e ad evitare alterazioni della concorrenza e del mercato, così come indicato dalle normative comunitarie in materia. Il Comune, oltre ad aver ottemperato a tutti gli obblighi di comunicazione e certificazione riguardanti le partecipazioni, monitora costantemente l'opportunità di mantenere le stesse in base al dettato normativo di riferimento.

Con deliberazione di Consiglio comunale n. 34 del 27.09.2017 è stata approvata la revisione straordinaria delle partecipazioni ex art. 24, d.lgs. 19 agosto 2016 n.175, come modificato dal decreto legislativo 16 giugno 2017, n.100 - ricognizione partecipazione possedute.

Con deliberazioni di Consiglio Comunale n.34 del 07.11.20218, n.50 del 22.11.209, n.39 del 21.12.2020, n.43 del 17.12.2001, n.36 del 20.12.2022 , n.42 del 12.12.2023 e n. 40 del 19.12.2024 si è provveduto all'approvazione della razionalizzazione periodica ex art. 20 D.Lgs. 175/2016.

4.3 FONDO PLURIENNALE VINCOLATO

Il fondo plurennale vincolato è così composto:

ENTRATA	PREVISIONI ANNO 2026	PREVISIONI ANNO 2027	PREVISIONI ANNO 2028
Fondo Pluriennale Vincolato per spese correnti	0,00	0,00	0,00
Fondo Pluriennale Vincolato per spese in conto capitale	0,00	0,00	0,00
TOTALE FPV ENTRATA	0,00	0,00	0,00

SPESA	PREVISIONI ANNO 2026	PREVISIONI ANNO 2027	PREVISIONI ANNO 2028
Fondo Pluriennale Vincolato per spese correnti	0,00	0,00	0,00
Fondo Pluriennale Vincolato per spese in conto capitale	0,00	0,00	0,00
TOTALE FPV SPESA	0,00	0,00	0,00



## II - SEZIONE OPERATIVA SeO - Parte seconda

La seconda parte della Sezione Operativa del DUP è dedicata alle programmazioni settoriali e, in particolare, a quelle che hanno maggior riflesso sugli equilibri strutturali del bilancio; al riguardo, il punto 8.2, parte 2, del Principio contabile applicato n.1 individua i seguenti documenti:

- il programma triennale dei Lavori pubblici;
- il programma triennale del fabbisogno del personale;
- il programma delle performance;
- il piano delle alienazioni e delle valorizzazioni.

Col [Decreto legge 80 del 9 giugno 2021](#), convertito nella [Legge 113 del 6 agosto 2021](#), è stato introdotto il **PIAO**, il Piano Integrato di Attività e Organizzazione.

Il suo scopo è quello di raccogliere i diversi strumenti di programmazione usati oggi, per creare un **piano unico**.

Il **PIAO** sostituisce:

- Piano dei Fabbisogni di Personale (PFP) e Piano delle azione concrete (PAC);
- Piano per Razionalizzare l'utilizzo delle Dotazioni Strumentali (PRSD);
- Piano della Performance (PdP);
- Piano di Prevenzione della Corruzione e della Trasparenza (PtPCT);
- Piano Organizzativo del Lavoro Agile (POLA);
- Piano di Azioni Positive (PAP).

Da quanto si evince il PIAO sostituisce, di fatto, il programma triennale del fabbisogno del personale e il programma delle performance. Pertanto si rimanda a tale sezione per la compilazione degli stessi.

Si precisa che i dati riportati costituiscono la sintesi delle informazioni, utili ai fini programmatori, rintracciabili nei relativi documenti cui si rinvia per maggiori approfondimenti.

## **5.1 PROGRAMMA TRIENNALE LAVORI PUBBLICI**

Il Comune al fine di programmare la realizzazione delle opere pubbliche sul proprio territorio è tenuto ad adottare il programma triennale e l'elenco annuale dei lavori sulla base degli schemi tipo previsti dalla normativa

SCHEDA A : PROGRAMMA TRIENNALE DEI LAVORI PUBBLICI 2026/2028  
DELL'AMMINISTRAZIONE COMUNE DI BAGNOLO CREMASCO

QUADRO DELLE RISORSE NECESSARIE ALLA REALIZZAZIONE DEL PROGRAMMA

TIPOLOGIA RISORSE	Arco temporale di validità del programma			
	Disponibilità finanziaria (1)			Importo Totale (2)
	Primo anno	Secondo anno	Terzo anno	
RISORSE DERIVANTI DA ENTRATE AVENTI DESTINAZIONE VINCOLATA PER LEGGE	0,00	65.000,00	150.000,00	215.000,00
RISORSE DERIVANTI DA ENTRATE ACQUISITE MEDIANTE CONTRAZIONE DI MUTUO	0,00	0,00	0,00	0,00
RISORSE ACQUISITE MEDIANTE APPORTI DI CAPITALI PRIVATI	0,00	0,00	0,00	0,00
STANZIAMENTI DI BILANCIO	0,00	160.000,00	0,00	160.000,00
FINANZIAMENTI ACQUISIBILI AI SENSI DELL'ARTICOLO 3 DEL DECRETO-LEGGE 31 OTTOBRE 1990, N.310, CONVERTITO CON MODIFICAZIONI DALLA LEGGE 22 DICEMBRE 1990, N.403	0,00	0,00	0,00	0,00
RISORSE DERIVANTI DA TRASFERIMENTO DI IMMOBILI	35.000,00	0,00	0,00	35.000,00
ALTRA TIPOLOGIA	1.200.000,00	1.000.000,00	500.000,00	2.700.000,00
Totale	1.235.000,00	1.225.000,00	650.000,00	3.110.000,00

Il referente del programma  
INCERTI CHIARA STEFANIA

- Note:**  
(1) I dati del quadro delle risorse sono calcolati come somma delle informazioni elementari relative a ciascun intervento di cui alla scheda D. Dette informazioni sono acquisite dal sistema (software) e rese disponibili in banca dati ma non visualizzate nel programma  
(2) L'importo totale delle risorse necessarie alla realizzazione del programma triennale è calcolato come somma delle tre annualità

SCHEDA B : PROGRAMMA TRIENNALE DEI LAVORI PUBBLICI 2026/2028  
DELL'AMMINISTRAZIONE COMUNE DI BAGNOLO CREMASCO

ELENCO DELLE OPERE INCOMPIUTE

CUP (1)	Descrizione dell'Opera	Determinazioni dell'amministrazione (Tabella B.1)	Ambito di interesse dell'opera (Tabella B.2)	Anno ultimo quadro economico approvato	Importo complessivo dell'intervento (2)	Importo complessivo lavori (2)	Oneri necessari per l'ultimazione dei lavori	Importo ultimo SAL	Percentuale avanzamento lavori (3)	Causa per la quale l'opera è incompiuta (Tabella B.3)	L'opera è attualmente fruibile parzialmente dalla collettività?	Stato di realizzazione e ex comma 2 art.1 DM 42/2013 (Tabella B.4)	Possibile utilizzo ridimensionato dell'Opera	Destinazione d'uso (Tabella B.5)	Cessione a titolo di correttivo per la realizzazione di altra opera pubblica ai sensi dell'articolo 202 del Codice (4)	Vendita ovvero demolizione (4)	Oneri per la rinaturalizzazione, riqualificazione ed eventuale bonifica del sito in caso di demolizione	Parte di infrastruttura di rete
---------	------------------------	---	--	--	---	--------------------------------	--	--------------------	------------------------------------	---	---	--	--	----------------------------------	--	--------------------------------	---	---------------------------------

Il referente del programma  
INCERTI CHIARA STEFANIA

**Note:**  
(1) Indica il CUP del progetto di investimento nel quale l'opera incompiuta rientra: è obbligatorio per tutti i progetti avviati dal 1 gennaio 2003.  
(2) Importo riferito all'ultimo quadro economico approvato.  
(3) Percentuale di avanzamento dei lavori rispetto all'ultimo progetto approvato.  
(4) In caso di cessione a titolo di corrispettivo o di vendita l'immobile deve essere riportato nell'elenco di cui alla scheda C ; in caso di demolizione l'intervento deve essere riportato fra gli interventi del programma di cui alla scheda D.

Tabella B.1  
a) è stata dichiarata l'insussistenza dell'interesse pubblico al completamento ed alla fruibilità dell'opera  
b) si intende riprendere l'esecuzione dell'opera per il cui completamento non sono necessari finanziamenti aggiuntivi  
c) si intende riprendere l'esecuzione dell'opera avendo già reperito i necessari finanziamenti aggiuntivi  
d) si intende riprendere l'esecuzione dell'opera una volta reperiti i necessari finanziamenti aggiuntivi

Tabella B.2  
a) nazionale  
b) regionale

Tabella B.3  
a) mancanza di fondi  
b1) cause tecniche: protrarsi di circostanze speciali che hanno determinato la sospensione dei lavori e/o l'esigenza di una variante progettuale  
b2) cause tecniche: presenza di contenzioso  
c) sopravvenute nuove norme tecniche o disposizioni di legge  
d) fallimento, liquidazione coatta e concordato preventivo dell'impresa appaltatrice, risoluzione del contratto, o recesso dal contratto ai sensi delle vigenti disposizioni in materia di antimafia  
e) mancato interesse al completamento da parte della stazione appaltante, dell'ente aggiudicatore o di altro soggetto aggiudicatore

Tabella B.4  
a) i lavori di realizzazione, avviati, risultano interrotti oltre il termine contrattualmente previsto per l'ultimazione (Art. 1 c2, lettera a), DM 42/2013)  
b) i lavori di realizzazione, avviati, risultano interrotti oltre il termine contrattualmente previsto per l'ultimazione non sussistendo allo stato, le condizioni di riavvio degli stessi. (Art. 1 c2, lettera b), DM 42/2013)  
c) i lavori di realizzazione, ultimati, non sono stati collaudati nel termine previsto in quanto l'opera non risulta rispondente a tutti i requisiti previsti dal capitolato e dal relativo progetto esecutivo come accertato nel corso delle operazioni di collaudo. (Art. 1 c2, lettera c), DM 42/2013)

Tabella B.5  
a) prevista in progetto  
b) diversa da quella prevista in progetto

SCHEDA C : PROGRAMMA TRIENNALE DEI LAVORI PUBBLICI 2026/2028  
DELL'AMMINISTRAZIONE COMUNE DI BAGNOLO CREMASCO

ELENCO DEGLI IMMOBILI DISPONIBILI

Codice univoco immobile (1)	Riferimento CUI intervento (2)	Riferimento CUP Opera Incompiuta (3)	Descrizione immobile	Codice Istat			Localizzazio ne - CODICE NUTS	Cessione o trasferimento immobile a titolo corrispettivo ex art.202 comma 1 lett.a) e all.I.5 art.3 comma 4 del codice (tabella C.1)	Concessi in diritto di godimento, a titolo di contributo (tabella C.2)	Già incluso in programma di dismissione di cui art.27 DL 201/2011, convertito dalla L. 214/2011 (Tabella C.3)		Tipo disponibilità se immobile derivante da Opera Incompiuta di cui si è dichiarata l'insussistenza dell'interesse (Tabella C.4)	Valore Stimato (4)				
				Reg	Prov	Com							Primo anno	Secondo anno	Terzo anno	Annualità successive	Totale
1001161701922025000 01	L00116170192202600001		ALIENAZIONE DIRITTI DI SUPERFICIE AREE PEEP VIA MAJORANA E VIA BONOMI	03	019	005	ITC4A	NO	NO		NO		35.000,00				35.000,00

Il referente del programma  
INCERTI CHIARA STEFANIA

**Note:**  
(1) Codice obbligatorio: "I" + numero immobile = cf amministrazione + prima annualità del primo programma nel quale l'immobile è stato inserito + progressivo di 5 cifre  
(2) Codice CUI dell'intervento (nel caso in cui il CUP non sia previsto obbligatoriamente) al quale la cessione dell'immobile è associata; non indicare alcun codice nel caso in cui si proponga la semplice alienazione o cessione di opera incompiuta non connessa alla realizzazione di un intervento  
(3) Se derivante da opera incompiuta riportare il relativo codice CUP  
(4) Ammontare con il quale l'immobile contribuirà a finanziare l'intervento, ovvero il valore dell'immobile da trasferire (qualora parziale, quello relativo alla quota parte oggetto di cessione o trasferimento) o il valore del titolo di godimento oggetto di cessione.

Tabella C.1  
1.no  
2.parziale  
3.totale  
  
Tabella C.2  
1. no  
2. sì, cessione  
3. sì, in diritto di godimento, a titolo di contributo, la cui utilizzazione sia strumentale  
e tecnicamente connessa all'opera da affidare in concessione  
  
Tabella C.3  
1. no  
2. sì, come valorizzazione  
3. sì, come alienazione

Tabella C.4  
1. cessione della titolarità dell'opera ad altro ente pubblico  
2. cessione della titolarità dell'opera a soggetto esercente una funzione pubblica  
3. vendita al mercato privato  
4. disponibilità come fonte di finanziamento per la realizzazione di un intervento ai sensi dell'art.3 comma 4 dell'Allegato I.5 al D.Lgs.36/2023

SCHEDA D : PROGRAMMA TRIENNALE DEI LAVORI PUBBLICI 2026/2028  
 DELL'AMMINISTRAZIONE COMUNE DI BAGNOLO CREMASCO

ELENCO DEGLI INTERVENTI DEL PROGRAMMA

Codice Unico Intervento - CUI (1)	Cod. Int. Amm.n e (2)	Codice CUP (3)	Annualità nella quale si prevede di dare avvio alla procedura di affidamento	RUP	Lotto funzionale (5)	Lavoro complesso (6)	Codice Istat			Localizzazione - codice NUTS	Tipologia (tabella D.1)	Settore e sottosettore intervento (tabella D.2)	Descrizione dell'intervento	Livello di priorità (7) (Tabella D.3)	STIMA DEI COSTI DELL'INTERVENTO (8)										Intervento aggiunto o variato a seguito di modifica programma (12) (tabella D.5)
							Reg	Prov	Com						Primo anno	Secondo anno	Terzo anno	Costi su annualità successive	Importo complessivo (9)	Valore degli eventuali immobili di cui alla scheda C collegati all'intervento (10)	Scadenza temporale ultima per l'utilizzo dell'eventuale finanziamento o derivante da contrazione di mutuo	Apporto di capitale			
																						Importo	Tipologia (Tabella D.4)		
L00116170192202600001		E69J23003410004	2026	INCERTI CHIARA STEFANIA	NO	SI	03	019	005	ITC4A	MANUTENZIONE STRAORDINARIA	INFRASTRUTTURE DI TRASPORTO STRADALI	RIQUALIFICAZIONE PIAZZA ALDO MORO	PRIORITA MEDIA	735.000,00	65.000,00	0,00	0,00	800.000,00	35.000,00		0,00			
L00116170192202600004		E68H25000590001	2026	INCERTI CHIARA STEFANIA	NO	SI	03	019	005	ITC4A	MANUTENZIONE STRAORDINARIA	INFRASTRUTTURE AMBIENTALI E RISORSE IDRICHE E ACQUE REFLUE	MESSA IN SICUREZZA DEL TERRITORIO A RISCHIO IDROGEOLOGICO - MANUTENZIONE STRAORDINARIA CON ADEGUAMENTO DELL'ALVEO, NELL'INTERO PERCORSO DELLA "GRONDA NORD" NEL TERRITORIO COMUNALE	PRIORITA MEDIA	500.000,00	500.000,00	0,00	0,00	1.000.000,00			0,00			
L00116170192202600006			2026	INCERTI CHIARA STEFANIA	NO	SI	03	019	005	ITC4A	RISTRUTTURAZIONE	INFRASTRUTTURE SOCIALI SANITARIE	RESTAURO, RISANAMENTO CONSERVATIVO, EFFICIENTAMENTO ENERGETICO E MESSA IN SICUREZZA DI "CASA GINELLI"	PRIORITA MEDIA	0,00	500.000,00	500.000,00	0,00	1.000.000,00			0,00			
L00116170192202600002			2027	INCERTI CHIARA STEFANIA	NO	NO	03	019	005	ITC4A	ALTRO	INFRASTRUTTURE DI TRASPORTO STRADALI	LAVORI DI ASFALTATURE VIE COMUNALI	PRIORITA MEDIA	0,00	160.000,00	0,00	0,00	160.000,00			0,00			
L00116170192202600003			2028	INCERTI CHIARA STEFANIA	NO	NO	03	019	005	ITC4A	NUOVA REALIZZAZIONE	INFRASTRUTTURE DI TRASPORTO STRADALI	REALIZZAZIONE CICLABILE DELLE "LAME"	PRIORITA MEDIA	0,00	0,00	150.000,00	0,00	150.000,00			0,00			

Il referente del programma  
 INCERTI CHIARA STEFANIA

**Note:**  
(1) Codice intervento = "I." + cf amministrazione + prima annualità del primo programma nel quale l'intervento è stato inserito + progressivo di 5 cifre della prima annualità del primo proramma  
(2) Numero interno liberamente indicato dall'amministrazione in base a proprio sistema di codifica  
(3) Indica il CUP (cfr. articolo 3 comma 5)  
(4) Nome e cognome del responsabile unico progetto  
(5) Indica se lotto funzionale secondo la definizione di cui all'art.3 comma 1 lettera s) dell'allegato I.1 al codice  
(6) Indica se lavoro complesso secondo la definizione di cui all'art.2 comma 1 lettera d) dell'allegato I.1 al codice  
(7) Indica il livello di priorità di cui all'articolo 3 commi 11 e 12  
(8) Ai sensi dell'art.4 comma 6, in caso di demolizione di opera incompiuta l'importo comprende gli oneri per lo smantellamento dell'opera e per la rinaturalizzazione, riqualificazione ed eventuale bonifica del sito.  
(9) Importo complessivo ai sensi dell'articolo 3, comma 6 dell'allegato I.5 al codice, ivi incluse le spese eventualmente già sostenute e con competenza di bilancio antecedente alla prima annualità  
(10) Valore dell'eventuale immobile trasferito di cui al corrispondente immobile indicato nella scheda C  
(11) Importo del capitale privato come quota parte del costo totale  
(12) Indica se l'intervento è stato aggiunto o è stato modificato a seguito di modifica in corso d'anno ai sensi dell'art.5 commi 9 e 11 dell'allegato I.5 al codice. Tale campo, come la relativa nota e tabella, compare solo in caso di modifica del programma.

Tabella D.1  
Cfr. Classificazione Sistema CUP: codice tipologia intervento per natura intervento 03= realizzazione di lavori pubblici (opere e impiantistica)

Tabella D.2  
Cfr. Classificazione Sistema CUP: codice settore e sottosettore intervento

Tabella D.3  
1. priorità massima  
2. priorità media  
3. priorità minima

Tabella D.4  
1. finanza di progetto  
2. concessione di costruzione e gestione  
3. sponsorizzazione  
4. società partecipate o di scopo  
5. locazione finanziaria  
6. contratto di disponibilità  
9. altro

Tabella D.5  
1. modifica ex art.5 comma 9 lettera b) allegato I.5 al codice  
2. modifica ex art.5 comma 9 lettera c) allegato I.5 al codice  
3. modifica ex art.5 comma 9 lettera d) allegato I.5 al codice  
4. modifica ex art.5 comma 9 lettera e) allegato I.5 al codice  
5. modifica ex art.5 comma 11 allegato I.5 al codice

SCHEDA E : PROGRAMMA TRIENNALE DEI LAVORI PUBBLICI 2026/2028  
DELL'AMMINISTRAZIONE COMUNE DI BAGNOLO CREMASCO

INTERVENTI RICOMPRESI NELL'ELENCO ANNUALE

Codice Unico Intervento - CUI	CUP (*)	Descrizione dell'intervento	Responsabile Unico del Progetto (*)	Importo annualità	Importo intervento	Finalità (Tabella E.1)	Livello di priorità (*) (tabella D.3)	Conformità Urbanistica	Verifica vincoli ambientali	Livello di progettazione (Tabella E.2)	CENTRALE DI COMMITTEENZA, SOGGETTO AGGREGATORE O STAZIONE APPALTANTE QUALIFICATA ALLA QUALE SI INTENDE RICORRERE PER LA PROCEDURA DI AFFIDAMENTO		Codice di Gara (CIG) dell'eventuale accordo quadro o convenzione (2)	Intervento aggiunto o variato a seguito di modifica programma (*) (tabella D.5)
											codice AUSA	denominazione		
L00116170192202600001	E69J23003410004	RIQUALIFICAZIONE PIAZZA ALDO MORO	INCERTI CHIARA STEFANIA	735.000,00	800.000,00	CPA - CONSERVAZIONE DEL PATRIMONIO	PRIORITA MEDIA	SI	SI	PROGETTO DI FATTIBILITA' TECNICO - ECONOMICA: "DOCUMENTO DI FATTIBILITA' DELLE ALTERNATIVE PROGETTUALI".				
L00116170192202600004	E68H25000590001	MESSA IN SICUREZZA DEL TERRITORIO A RISCHIO IDROGEOLOGICO - MANUTENZIONE STRAORDINARIA CON ADEGUAMENTO DELL'ALVEO, NELL'INTERO PERCORSO DELLA "GRONDA NORD" NEL TERRITORIO COMUNALE	INCERTI CHIARA STEFANIA	500.000,00	1.000.000,00	AMB - QUALITA' AMBIENTALE	PRIORITA MEDIA	SI	SI					
L00116170192202600006		RESTAURO, RISANAMENTO CONSERVATIVO, EFFICIENTAMENTO ENERGETICO E MESSA IN SICUREZZA DI "CASA GINELLI"	INCERTI CHIARA STEFANIA	0,00	1.000.000,00	CPA - CONSERVAZIONE DEL PATRIMONIO	PRIORITA MEDIA	SI	SI	PROGETTO DI FATTIBILITA' TECNICO - ECONOMICA: "DOCUMENTO DI FATTIBILITA' DELLE ALTERNATIVE PROGETTUALI".				

Il referente del programma  
INCERTI CHIARA STEFANIA



(\*) Si rimanda alle note corrispondenti della scheda D.  
(1) Indica il livello di progettazione di cui al comma 1 dell'art. 41 del codice o il documento propedeutico alla redazione del progetto di fattibilità tecnico-economica di cui agli art. 2 e 3 dell'All.1.7 al codice  
(2) Riporta il Codice CIG dell'accordo quadro o della convenzione alla quale si intenda eventualmente aderire qualora lo stesso sia già disponibile e se ne sia verificata la capienza.

Tabella E.1  
ADN - Adeguamento normativo  
AMB - Qualità ambientale  
COP - Completamento Opera Incompiuta  
CPA - Conservazione del patrimonio  
MIS - Miglioramento e incremento di servizio  
URB - Qualità urbana  
VAB - Valorizzazione beni vincolati  
DEM - Demolizione Opera Incompiuta  
DEOP - Demolizione opere preesistenti e non più utilizzabili

Tabella E.2  
1. Documento di fattibilità delle alternative progettuali  
5. Documento di indirizzo della progettazione  
2. Progetto di fattibilità tecnico - economica  
4. Progetto esecutivo

**SCHEDA F : PROGRAMMA TRIENNALE DEI LAVORI PUBBLICI 2026/2028  
DELL'AMMINISTRAZIONE COMUNE DI BAGNOLO CREMASCO**

**ELENCO DEGLI INTERVENTI PRESENTI NELL'ELENCO ANNUALE DEL PRECEDENTE PROGRAMMA TRIENNALE E  
NON RIPROPOSTI E NON AVVIATI**

Codice Unico Intervento - CUI	CUP	Descrizione dell'intervento	Importo intervento	Livello di priorità	Motivo per il quale l'intervento non è riproposto (1)
-------------------------------------	-----	--------------------------------	--------------------	---------------------	---

Il referente del programma  
INCERTI CHIARA STEFANIA

**Note:**  
(1) breve descrizione dei motivi

## 5.2 PROGRAMMA TRIENNALE DEL FABBISOGNO DI PERSONALE



Ai sensi dell'art. 6, comma 2, del decreto legge 9 giugno 2021, n. 80, convertito, con modificazioni, in legge 6 agosto 2021, n. 113, nonché delle indicazioni contenute nel Regolamento recante l'individuazione e l'abrogazione degli adempimenti relativi ai Piani assorbiti dal Piano integrato di attività e organizzazione (PIAO) e nel Decreto del Ministro per la Pubblica Amministrazione concernente la definizione del contenuto del Piano Integrato di Attività e Organizzazione (PIAO), il presente strumento di programmazione è assorbito nel Piano Integrato di Attività e Organizzazione (PIAO).

Per il prossimo triennio si procederà al reclutamento di nuovo personale per garantire la sostituzione di dipendenti che dovessero cessare dal servizio per qualunque causa e, per motivate sopraggiunte necessità, si ricorrerà, eventualmente, per esigenze temporanee e straordinarie degli uffici, ad assunzioni a tempo determinato e/o parziale, nei limiti consentiti dalla legge (art. 9, comma 28, D.L. n. 78/2010, nonché dell'art. 36 del D. Lgs. n. 165/2001 e s.m.i.). Inoltre, potranno essere attivati tirocini formativi nell'interesse dei tirocinanti e di questo Ente come supporto nei vari servizi.

### **5.3 PIANO DELLE ALIENAZIONI E VALORIZZAZIONI DEL PATRIMONIO IMMOBILIARE**

L'art. 58 del D.L. 25 giugno 2008, n.112, così come convertito dalla Legge 6 agosto 2008, n. 133, stabilisce che per procedere al riordino, gestione e valorizzazione del patrimonio immobiliare, gli enti locali, con delibera dell'organo di governo, individuano, redigendo apposito elenco sulla base e nei limiti della documentazione esistente presso i propri archivi e uffici, i singoli beni immobili ricadenti nel territorio di competenza, non strumentali all'esercizio delle proprie funzioni istituzionali, suscettibili di valorizzazione ovvero di dismissione.

Si riporta l'allegato alla delibera di Giunta Comunale n. 34 del 03.04.2025 avente ad oggetto: "Trasformazione in diritto di proprietà delle aree già concesse in diritto di superficie nei piani di zona approvati a norma della legge 167 del 18.04.1962 e s.m.i e piano di zona per l'edilizia economica e popolare PEEP approvati a norma della L. 865 del 22.10.1971 e smi – Approvazione scheda di valorizzazione aree gennaio 2025 e nuovo schema di convenzione.

SI STIMA IL VALORE DELLA TRASFORMAZIONE IN DIRITTO DI PROPRIETA' DELLE AREE GIA' CONCESSE IN DIR SUPERFICIE: nell'anno 2026 per € 50.000,00.



COMUNE DI BAGNOLO CREMASCO  
"ALLEGATO A"  
SCHEMA DI RIVALUTAZIONE IMPORTI A GENNAIO 2025 PER LA TRASFORMAZIONE  
DEI DIRITTI DI SUPERFICIE AREE PEEP VIA BONOMI-VIA MAJORANA

Bagnolo Cremasco, 24,03,2025  
prot. n 2997

	N.	FOGLIO	PARTICELLA	SUP.CATASTALE MQ	€/MQ PREZZO	2007 IMPORTO €	(*) Rid. 15,83% 84,17%	2015: (**) Abbattimento 10%	RIVALUTAZIONE A GENNAIO 2025 coefficiente di rivalutazione ISTAT: 1,216
V I A  M A J O R A N A	1	5	1289	390	38,91 €	15.174,90 €	12.772,71 €	11.495,44 €	13.978,46 €
	2	5	1290	225	38,91 €	8.754,75 €	7.368,87 €	6.631,99 €	8.064,49 €
	3	5	1291	225	38,91 €	8.754,75 €	7.368,87 €	6.631,99 €	8.064,49 €
	4	5	1292	224	38,91 €	8.715,84 €	7.336,12 €	6.602,51 €	8.028,65 €
	5	5	1293	230	38,91 €	8.949,30 €	7.532,63 €	6.779,36 €	- €
	6	5	1294	228	38,91 €	8.871,48 €	7.467,12 €	6.720,41 €	8.172,02 €
	7	5	1295	229	38,91 €	8.910,39 €	7.499,88 €	6.749,89 €	8.207,86 €
	8	5	1296	380	38,91 €	14.785,80 €	12.445,21 €	11.200,69 €	- €
	9	5	1318	397	38,91 €	15.447,27 €	13.001,97 €	11.701,77 €	14.229,35 €
	10	5	1319	227	38,91 €	8.832,57 €	7.434,37 €	6.690,94 €	- €
	11	5	1320	231	38,91 €	8.988,21 €	7.565,38 €	6.808,84 €	- €
	12	5	1321	229	38,91 €	8.910,39 €	7.499,88 €	6.749,89 €	8.207,86 €
	13	5	1322	236	38,91 €	9.182,76 €	7.729,13 €	6.956,22 €	8.458,76 €
	14	5	1323	218	38,91 €	8.482,38 €	7.139,62 €	6.425,66 €	7.813,60 €
	15	5	1324	215	38,91 €	8.365,65 €	7.041,37 €	6.337,23 €	- €
	16	5	1325	376	38,91 €	14.630,16 €	12.314,21 €	11.082,79 €	13.476,67 €
totale				4260		165.756,60 €	139.517,33 €	125.565,60 €	106.702,23 €

Rivaluta

Rivalutazioni e documentazione su  
prezzi, costi e retribuzioni contrattuali

Home page

Calcola le rivalutazioni monetarie

Indagine

Indice dei prezzi al consumo per famiglie  
operai e impiegati Gennaio 1947 - Febbraio 2025

Aggr.ne

Indice generale (senza tabacchi)

Territorio

Italia

Da mese:

Gennaio

Da anno:

2015

A mese:

Gennaio

A anno:

2025

Somma:

12565,60

Euro

☒Euro

☐Lire

Calcola

Gennaio 2015 - Gennaio 2025

Coefficiente

1,216

Euro

152.687,77

Lire

295.644.748

152.687,77 € importo totale rivalutato

	N.	FOGLIO	PARTICELLA	SUP.CATASTALE MQ	€/MQ PREZZO	2007 IMPORTO €	(*) Rid. 15,83% 84,17%	2015: (**) Abbattimento 10%	RIVALUTAZIONE A GENNAIO 2025 (***) coefficiente di rivalutazione: 1,216
V I A  B O N O M I	1	5	117	380	55,20 €	20.976,00 €	17.655,50 €	15.889,95 €	- €
	2	5	546	195	55,20 €	10.764,00 €	9.060,06 €	8.154,05 €	- €
	3	5	547	260	55,20 €	14.352,00 €	12.080,08 €	10.872,07 €	- €
	4	5	548	260	55,20 €	14.352,00 €	12.080,08 €	10.872,07 €	- €
	5	5	549	215	55,20 €	11.868,00 €	9.989,30 €	8.990,37 €	- €
	6	5	550	260	55,20 €	14.352,00 €	12.080,08 €	10.872,07 €	13.220,44 €
	7	5	551	270	55,20 €	14.904,00 €	12.544,70 €	11.290,23 €	- €
	8	5	552	225	55,20 €	12.420,00 €	10.453,91 €	9.408,52 €	- €
	9	5	553	405	55,20 €	22.356,00 €	18.817,05 €	16.935,34 €	20.593,37 €
	10	5	554-560	336	55,20 €	18.547,20 €	15.611,18 €	14.050,06 €	17.084,87 €
	11	5	555,559,560	194	55,20 €	10.708,80 €	9.013,60 €	8.112,24 €	9.864,48 €
	12	5	556,558,506	194	55,20 €	10.708,80 €	9.013,60 €	8.112,24 €	9.864,48 €
	13	5	557-560	336	55,20 €	18.547,20 €	15.611,18 €	14.050,06 €	17.084,87 €
	14 parte	5	543-sub 9 e sub. 26	millesimi 59,495/1000	55,20 €			7.936,15 €	- €
	14 rimanenza	5	543	3190	55,20 €	176.088,00 €	148.213,27 €	125.455,79 €	152.554,24 €
totale				6720		370.944,00 €	312.223,56 €	281.001,21 €	240.266,76 €

Rivaluta

Rivalutazioni e documentazione su  
prezzi, costi e retribuzioni contrattuali

Home page

Calcola le rivalutazioni monetarie

Indagine

Indice dei prezzi al consumo per famiglie  
operai e impiegati Gennaio 1947 - Febbraio 2025

Aggr.ne

Indice generale (senza tabacchi)

Territorio

Italia

Da mese:

Gennaio

Da anno:

2015

A mese:

Gennaio

A anno:

2025

Somma:

281001,21

Euro

☒Euro

☐Lire

Calcola

Gennaio 2015 - Gennaio 2025

Coefficiente

1,216

Euro

341.697,47

Lire

661.618.560

59,495/1000 sub.9 e  
sub. 26

7.936,15 €

€ 133.391,94

341.697,47 € importo totale rivalutato

(\*) andamento mercato immobiliare 2006/2015  
(\*\*) riduzione prevista 10% comma art.31 Legge 448/98  
\*\*\* VALORE RIVALUTATO A GENNAIO 2025

## 5.4 Programmazione Triennale su Acquisti di beni e servizi

E' stato pubblicato in Gazzetta Ufficiale il 31 marzo 2023 il nuovo codice degli appalti che va a sostituire il dlgs 50/2016. Lo stesso si applicherà a tutti i nuovi procedimenti a partire dal **primo aprile 2023**. In realtà le disposizioni del codice saranno efficaci solo a partire dal **primo luglio 2023**. Inoltre, sempre dal primo luglio 2023, è prevista l'abrogazione del dlgs 50/2016 e l'adozione delle nuove disposizioni. Il 29 maggio 2023 è stato pubblicato in Gazzetta Ufficiale il primo correttivo del nuovo codice appalti, il DL 57/2023. Contiene le prime modifiche sul dlgs 36/2023 e riguardano la parità di genere.

Una delle novità del nuovo codice è la **digitalizzazione** dell'intero ciclo di vita dell'appalto. L'altra modifica sostanziale riguarda i subappalti modificato dall'art. 119 dlgs 36/2023, precisamente al comma 17 che consente l'utilizzo del **subappalto a cascata**, a differenza di quanto indicato nell'art. 105 dlgs 50/2016 in cui ne era specificato il divieto.

L'articolo 50 del nuovo codice appalti prevede un sistema di procedure per l'affidamento differente rispetto all'impianto precedente: limiti più alti per gli affidamenti diretti e un sistema semplificato.

Sono previste le seguenti procedure di affidamento:

### Lavori:

- **affidamento diretto** fino a **150.000 euro**;
- **procedura negoziata senza bando**, con consultazione di **5 operatori economici**, per i lavori di importo fino a **1 milione di euro**;
- **procedura negoziata senza bando**, con consultazione di **10 operatori economici**, per i lavori di importo fino a soglia;

### Servizi e forniture:

- **affidamento diretto** fino a **140.000 euro**;
- **procedura negoziata senza bando**, con consultazione di **5 operatori economici**, per i servizi/fornitura fino a soglia di rilevanza europea.

**SCHEDA G: PROGRAMMA TRIENNALE DEGLI ACQUISTI DI BENI E SERVIZI 2026/2028  
DELL'AMMINISTRAZIONE COMUNE DI BAGNOLO CREMASCO**

**QUADRO DELLE RISORSE NECESSARIE ALLA REALIZZAZIONE DEL PROGRAMMA**

TIPOLOGIA RISORSE	Arco temporale di validità del programma			
	Disponibilità finanziaria (1)			Importo Totale (2)
	Primo anno	Secondo anno	Terzo anno	
RISORSE DERIVANTI DA ENTRATE AVENTI DESTINAZIONE VINCOLATA PER LEGGE	0,00	0,00	0,00	0,00
RISORSE DERIVANTI DA ENTRATE ACQUISITE MEDIANTE CONTRAZIONE DI MUTUO	0,00	0,00	0,00	0,00
RISORSE ACQUISITE MEDIANTE APPORTI DI CAPITALI PRIVATI	0,00	0,00	0,00	0,00
STANZIAMENTI DI BILANCIO	0,00	0,00	0,00	0,00
FINANZIAMENTI ACQUISIBILI AI SENSI DELL'ARTICOLO 3 DEL DECRETO-LEGGE 31 OTTOBRE 1990, N.310, CONVERTITO CON MODIFICAZIONI DALLA LEGGE 22 DICEMBRE 1990, N.403	0,00	0,00	0,00	0,00
RISORSE DERIVANTI DA TRASFERIMENTO DI IMMOBILI	0,00	0,00	0,00	0,00
ALTRO	0,00	57.255,00	171.756,00	229.011,00
Totale	0,00	57.255,00	171.756,00	229.011,00

Il referente del programma  
INCERTI CHIARA STEFANIA

**Note:**

- (1) I dati del quadro delle risorse sono calcolati come somma delle informazioni elementari relative a ciascun intervento di cui alla scheda H. Dette informazioni sono acquisite dal sistema (software) e rese disponibili in banca dati ma non visualizzate nel programma.
- (2) L'importo totale delle risorse necessarie alla realizzazione del programma triennale è calcolato come somma delle tre annualità.



SCHEDA H : PROGRAMMA TRIENNALE DEGLI ACQUISTI DI BENI E SERVIZI 2026/2028  
DELL'AMMINISTRAZIONE COMUNE DI BAGNOLO CREMASCO

ELENCO DEGLI ACQUISTI DEL PROGRAMMA

Codice Unico Intervento - CUI (1)	Annualità nella quale si prevede di dare avvio alla procedura di affidamento	Codice CUP (2)	Acquisto ricompreso nell'importo complessivo di un lavoro o di altra acquisizione presente in programmazione di lavori, forniture e servizi (Tabella H.2bis)	CUI lavoro o altra acquisizione nel cui importo complessivo l'acquisto è eventualmente ricompreso (3)	Lotto funzionale (4)	Ambito geografico di esecuzione dell'acquisto Codice NUTS	Settore	CPV (5)	Descrizione dell'acquisto	Livello di priorità (6) (Tabella H.1)	Responsabile Unico del Progetto (7)	Durata del contratto	L'acquisto è relativo a nuovo affidamento di contratto in essere (8)	STIMA DEI COSTI DELL'ACQUISTO (13)							CENTRALE DI COMMITTEENZA, SOGGETTO AGGREGATORE O STAZIONE APPALTANTE QUALIFICATA ALLA QUALE SI INTENDE RICORRERE PER LA PROCEDURA DI AFFIDAMENTO (11)		Codice di Gara (CIG) dell'eventuale accordo quadro o convenzione (14)	Acquisto aggiunto o variato a seguito di modifica programma (12) (Tabella H.2)	
														Primo anno	Secondo anno	Terzo anno	Costi su annualità successive	Totale (9)	Apporto di capitale privato (10)		codice AUSA	denominazione			
																			Importo	Tipologia (Tabella H.1bis)					
S00116170192202600001	2027		NO		NO	ITC4A	SERVIZI	80110000-8	GESTIONE ASILO NIDO COMUNALE	PRIORITA MEDIA	INCERTI CHIARA STEFANIA	36	SI	0,00	57.255,00	171.756,00	286.289,00	515.300,00	0,00						

Il referente del programma  
INCERTI CHIARA STEFANIA

**Note:**  
(1) Codice Intervento = sigla settore (F=forniture/beni; S=servizi) + cf amministrazione + prima annualità del primo programma nel quale l'intervento è stato inserito + progressivo di 5 cifre  
(2) Indica il CUP (cfr. articolo 6 comma 4)  
(3) Compilare se nella colonna "Acquisto ricompreso nell'importo complessivo di un lavoro o di altra acquisizione presente in programmazione di lavori, forniture e servizi" si è risposto "SI" e se nella colonna "Codice CUP" non è stato riportato il CUP in quanto non presente.  
(4) Indica se lotto funzionale secondo la definizione di cui all'art.3 comma 1 lettera s) dell'allegato 1.1 al codice  
(5) Relativa a CPV principale. Deve essere rispettata la coerenza, per le prime due cifre, con il settore: F= CPV45 o 48; S= CPV>48  
(6) Indica il livello di priorità di cui all'articolo 6 commi 10 e 11  
(7) Nome e cognome del responsabile unico del progetto  
(8) Servizi o forniture che presentano caratteri di regolarità o sono destinati ad essere rinnovati entro un determinato periodo  
(9) Importo complessivo ai sensi dell'articolo 6, comma 5 dell'allegato 1.5 al codice, ivi incluse le spese eventualmente già sostenute con competenza di bilancio antecedente alla prima annualità  
(10) Importo del capitale privato come quota parte dell'importo complessivo  
(11) Dati obbligatori per i soli acquisti ricompresi nella prima annualità (Cfr. articolo 8 dell'allegato 1.5 al codice)  
(12) Indica se l'acquisto è stato aggiunto o è stato modificato a seguito di modifica in corso d'anno ai sensi dell'art.7 commi 8 e 9 dell'allegato 1.5 al codice. Tale campo, come la relativa nota e tabella, compare solo in caso di modifica del programma  
(13) La somma è calcolata al netto dell'importo degli acquisti ricompresi nell'importo complessivo di un lavoro o di altra acquisizione presente in programmazione di lavori, forniture e servizi  
(14) Riporta il Codice CIG dell'accordo quadro o della convenzione alla quale si intenda eventualmente aderire qualora lo stesso sia già disponibile e se ne sia verificata la capienza

Tabella H.1  
1. priorità massima  
2. priorità media  
3. priorità minima  
  
Tabella H.1 bis  
1. finanza di progetto  
2. concessione di forniture e servizi  
3. sponsorizzazione  
4. società partecipate o di scopo  
5. locazione finanziaria  
6. contratto di disponibilità  
9. altro  
  
Tabella H.2  
1. modifica ex art.7 comma 8 lettera b) allegato 1.5 al codice  
2. modifica ex art.7 comma 8 lettera c) allegato 1.5 al codice  
3. modifica ex art.7 comma 8 lettera d) allegato 1.5 al codice  
4. modifica ex art.7 comma 8 lettera e) allegato 1.5 al codice  
5. modifica ex art.7 comma 9 allegato 1.5 al codice  
  
Tabella H.2 bis  
1. no  
2. si  
3. sì, CUI non ancora attribuito  
4. sì, interventi o acquisti diversi

**SCHEDA I: PROGRAMMA TRIENNALE DEGLI ACQUISTI DI BENI E SERVIZI 2026/2028  
DELL'AMMINISTRAZIONE COMUNE DI BAGNOLO CREMASCO**

**ELENCO DEGLI ACQUISTI PRESENTI NELLA PRIMA ANNUALITA'  
DEL PRECEDENTE PROGRAMMA BIENNALE E NON RIPROPOSTI E NON AVVIATI**

Codice Unico Intervento - CUI	CUP	Descrizione dell'acquisto	Importo acquisto	Livello di priorità	Motivo per il quale l'intervento non è riproposto (1)

Il referente del programma  
INCERTI CHIARA STEFANIA

**Note:**  
(1) breve descrizione dei motivi

5.5 Piano Nazionale di Ripresa e Resilienza

Gli **obiettivi del PNRR italiano** sono i tre assi strategici su cui si erge il [Next Generation EU](#), ovvero transizione digitale e innovazione, transizione ecologica, inclusione sociale e riequilibrio territoriale. Più nello specifico, entro il 2026 e nel rispetto dei tre campi di intervento:

- Accelerare il processo di innovazione e digitalizzazione che vede l'Italia molto indietro rispetto agli altri Paesi d'Europa, sia a livello pubblico che privato
- Ridurre le emissioni nocive per prevenire e contrastare il dissesto territoriale
- Favorire lo sviluppo del Mezzogiorno, l'occupazione (soprattutto giovanile) e l'imprenditorialità femminile, migliorare la coesione territoriale contrastando le discriminazioni di genere.

Il Comune di Bagnolo Cremasco ha in programma la realizzazione delle seguenti spese di investimento da realizzare all'interno dei progetti del PNRR:

Fase	Funding Request: Titolo avviso	Requirement: Tipo di record	Funding Request: Satus	Due Date	Status	Funding Request: Codice CUP	Funding Request: Awarded Amount
Liquidata	1.4.4 Adozione SPID CIE - Comuni- Aprile 2022	Completamento Attività	FINANZIATA	18/05/2024	Complete	E61F22001220006	€ 14.000
Liquidata	1.4.3 - pagoPA - Comuni- Settembre 2022	Completamento Attività	FINANZIATA	08/07/2024	Complete	E61F23000480006	€ 15.175
Liquidata	1.3.1 Piattaforma Digitale Nazionale Dati - Comuni Ottobre 2022	Completamento Attività	FINANZIATA	24/07/2024	Completa	E51F22005240006	€ 10.172
Delivery	1.4.5 "Piattaforma Notifiche Digitali" Comuni (Settembre 2022)	Contrattualizzazione Fornitore	FINANZIATA	27/09/2024	Open	E61F22003090006	€ 23.147
Asseverazione tecnica	1.2 Abilitazione al Cloud - Comuni - Luglio 2022	Completamento Attività	FINANZIATA	17/02/2025	Completa	E61C22000400006	€ 77.897
Liquidata	1.4.1 Esperienza del Cittadino - Comuni - Settembre 2022	Completamento Attività	FINANZIATA	01/04/2025	Complete	E61F22003370006	€79.922
Contrattualizzazione	PNRR Misura 1.4.4 - Estensione dell'utilizzo dell'anagrafe nazionale digitale (ANPR) Adesione allo stato civile digitae	Completamento Attività	FINANZIATA	03/06/2025	Completa	E51F24005090006	€6.173,20



## 5.6.1 Introduzione

Il PIAO, Piano integrato di attività e organizzazione, è un nuovo adempimento semplificato per le pubbliche amministrazioni. È stato introdotto all'articolo 6 del decreto legge n. 80/2021, "Misure urgenti per il rafforzamento della capacità amministrativa delle pubbliche amministrazioni funzionale all'attuazione del Piano nazionale di ripresa e resilienza (PNRR) e per l'efficienza della giustizia", il cosiddetto "[Decreto Reclutamento](#)" convertito dalla legge 6 agosto 2021, n. 113. Si stabilisce che le amministrazioni con più di 50 dipendenti (esclusi gli istituti scolastici) debbano riunire in quest'unico atto tutta la programmazione, finora inserita in piani differenti, e relativa a: gestione delle risorse umane, organizzazione dei dipendenti nei vari uffici, formazione e modalità di prevenzione della corruzione.

Il PIAO ha durata triennale, ma viene aggiornato annualmente. Definisce:

- gli obiettivi programmatici e strategici della performance;
- la strategia di gestione del capitale umano e di sviluppo organizzativo, anche mediante il ricorso al lavoro agile, e gli obiettivi formativi annuali e pluriennali, finalizzati
  - al raggiungimento della completa alfabetizzazione digitale
  - allo sviluppo delle conoscenze tecniche e delle competenze trasversali e manageriali
  - e all'accrescimento culturale e dei titoli di studio del personale correlati all'ambito d'impiego e alla progressione di carriera del personale;
- gli strumenti e gli obiettivi del reclutamento di nuove risorse e della valorizzazione delle risorse interne, prevedendo, oltre alle forme di reclutamento ordinario, la percentuale di posizioni disponibili nei limiti stabiliti dalla legge destinata alle progressioni di carriera del personale;
- gli strumenti e le fasi per giungere alla piena trasparenza dell'attività e dell'organizzazione amministrativa nonché per raggiungere gli obiettivi in materia di anticorruzione;
- l'elenco delle procedure da semplificare e reingegnerizzare ogni anno, anche mediante il ricorso alla tecnologia e sulla base della consultazione degli utenti, nonché la pianificazione delle attività;
- le modalità e le azioni finalizzate a realizzare la piena accessibilità alle amministrazioni, fisica e digitale, da parte dei cittadini ultrasessantacinquenni e dei cittadini con disabilità;
- e le modalità e le azioni finalizzate al pieno rispetto della parità di genere, anche con riguardo alla composizione delle commissioni esaminatrici dei concorsi.

Il Piano definisce, infine, le modalità di monitoraggio degli esiti, con cadenza periodica, inclusi gli impatti sugli utenti, anche attraverso rilevazioni della soddisfazione dell'utenza mediante gli strumenti.

Il 2 dicembre 2021 è arrivato il [via libera della Conferenza Unificata](#) al decreto del ministro per la Pubblica amministrazione, Renato Brunetta, con cui si definisce il contenuto del PIAO.

Il 29 dicembre 2021 il Consiglio dei ministri approva, su proposta del presidente del Consiglio Draghi e del ministro Brunetta, lo schema di Decreto del Presidente della Repubblica che individua e abroga gli adempimenti relativi ai piani, diversi da quelli economico-finanziari, che saranno assorbiti dal PIAO. Lo schema di Dpr aveva cominciato il proprio iter subito dopo l'approvazione del PIAO: l'articolo 1 abroga le disposizioni che vengono sostituite dal PIAO e l'articolo 2 modifica, puntualmente, i casi in cui non era possibile procedere con l'abrogazione, ma per adattamenti. Dopo l'approvazione in Conferenza Unificata il 9 febbraio 2022, il testo è stato sottoposto all'esame del Consiglio di Stato, la cui Sezione Consultiva ha rilasciato il 2 marzo 2022 il [parere n. 506](#) in cui, pur esprimendo parere favorevole agli obiettivi di semplificazione del PIAO, vengono posti seri dubbi sulla sua attuazione e si suggeriscono correttivi e integrazioni **all'assetto giuridico e normativo per rendere il PIAO uno strumento operativo**.

L'iter si conclude con l'approvazione in via definitiva in Consiglio dei Ministri, il 26 maggio 2022, e la pubblicazione [sulla Gazzetta Ufficiale n. 151/2022](#) del 30 giugno 2022 del Dpr n. 81, che si compone di 3 articoli:

1. L'articolo 1 dispone la soppressione degli adempimenti assorbiti nel Piao.
2. L'articolo 2 contiene alcune disposizioni di coordinamento, che si rendono necessarie nonostante la nuova qualificazione dell'intervento normativo.
3. L'articolo 3 prevede che il Dipartimento della funzione pubblica e l'Anac (per la disciplina sulla prevenzione della corruzione e per la trasparenza) effettuino una attività di monitoraggio sull'effettiva utilità degli adempimenti richiesti dai piani non inclusi nel Piao, all'esito della quale provvedere alla individuazione di eventuali ulteriori disposizioni incompatibili con la disciplina introdotta.

Inoltre, il 24 giugno 2022, il ministro per la Pubblica amministrazione, **Renato Brunetta** e il ministro dell'Economia, **Daniele Franco**, hanno firmato il [decreto ministeriale](#) che definisce i contenuti e lo schema tipo del PIAO, nonché le modalità semplificate per gli enti con meno di 50 dipendenti.

## 5.6.2 Chi deve adottare il PIAO ed il portale dedicato

Le Pubbliche amministrazioni con più di 50 dipendenti, con la sola esclusione delle scuole di ogni ordine e grado e delle istituzioni educative. Le PA interessate sono quelle dell'articolo 1, comma 2, del Decreto Legislativo 30 marzo 2001, n. 165 (con più di 50 dipendenti):

- tutte le amministrazioni dello Stato;
- le aziende e amministrazioni dello Stato ad ordinamento autonomo, le Regioni, le Province, i Comuni, le Comunità montane, loro consorzi e associazioni;
- gli enti del Servizio sanitario nazionale;
- le istituzioni universitarie;
- gli Istituti autonomi case popolari;
- le Camere di commercio, industria, artigianato e agricoltura e loro associazioni;
- tutti gli Enti pubblici non economici nazionali, regionali e locali, le amministrazioni e le loro aziende;
- l'Agenzia per la rappresentanza negoziale delle pubbliche amministrazioni (ARAN);
- le Agenzie di cui al Decreto Legislativo 30 luglio 1999, n. 300.

Le Amministrazioni fino a 50 dipendenti approveranno, invece, un Piano semplificato secondo lo "schema tipo" fissato dal Dipartimento della funzione pubblica.

Operativo dal 1° luglio il portale (<https://piao.dfp.gov.it/plans>) in cui gli enti potranno inserire i loro Piani integrati di attività e organizzazione e trasmetterli al Dipartimento della Funzione pubblica per la pubblicazione. Per agevolare le amministrazioni nella registrazione dei referenti abilitati a operare sul portale e nel caricamento dei Piani sono disponibili un video tutorial e un servizio di help desk dedicato.

### 5.6.3 Scadenze

Ora che è entrato a regime, **il PIAO dovrà essere approvato il 31 gennaio di ogni anno**, come previsto dal DM 30 giugno 2022, n. 132 mentre art. 8 comma 2 precisa che *"in ogni caso di differimento del termine previsto a legislazione vigente per l'approvazione dei bilanci di previsione, il termine di cui all'articolo 7, comma 1 del presente decreto, è differito di trenta giorni successivi a quello di approvazione dei bilanci"*. Lo stesso dovrà essere pubblicato sul sito istituzionale dell'ente e inviato al Dipartimento della funzione pubblica per la pubblicazione sul portale dedicato.

#### 5.6.4 Gli obiettivi PIAO e quali Piani sostituisce

Con l'introduzione del PIAO si vuole garantire la massima semplificazione, sostenere una visione integrata e complessiva dei diversi assi di programmazione, garantire la qualità e la trasparenza dei servizi per cittadini e imprese e la progressiva reingegnerizzazione dei processi anche in materia di diritto di accesso, nel rispetto del D.Lgs 150/2009 e della Legge 190/2012.

L'articolo 1 del DPR n.81, pubblicato [sulla Gazzetta Ufficiale n. 151/2022](#) del 30 giugno 2022 individua i documenti assorbiti dal PIAO:

- Piano dei Fabbisogni di Personale (PFP) e Piano delle azione concrete (PAC);
- Piano per Razionalizzare l'utilizzo delle Dotazioni Strumentali (PRSD);
- Piano della Performance (PdP);
- Piano di Prevenzione della Corruzione e della Trasparenza (PtPCT);
- Piano Organizzativo del Lavoro Agile (POLA);
- Piano di Azioni Positive (PAP).



## 5.6.5 Struttura, Contenuti e sanzioni per la mancata adozione del PIAO

Il PIAO è strutturato in quattro sezioni:

1. **Scheda anagrafica dell'amministrazione**, da compilarsi con tutti i dati identificativi dell'amministrazione.
2. **Valore pubblico, performance e anticorruzione**, dove sono definiti i risultati attesi, in termini di obiettivi generali e specifici. Andrà indicato l'elenco delle procedure da semplificare e reingegnerizzare, secondo le misure previste dall'Agenda Semplificazione e, per gli enti interessati dall'Agenda Digitale, secondo gli obiettivi di digitalizzazione ivi previsti. Inoltre, nella sottosezione programmazione-performance, andranno seguite le Linee Guida del Dipartimento della Funzione Pubblica;
3. **Organizzazione e capitale umano**, dove verrà presentato il modello organizzativo adottato dall'Amministrazione o dall'Ente;
4. **Monitoraggio**, dove saranno indicati gli strumenti e le modalità di monitoraggio, insieme alle rilevazioni di soddisfazioni degli utenti e dei responsabili.

Nel PIAO devono essere inclusi:

- l'elenco delle procedure da semplificare e reingegnerizzare ogni anno, anche mediante il ricorso alla tecnologia e sulla base della consultazione degli utenti. Ma anche la pianificazione delle attività inclusa la graduale misurazione dei tempi effettivi di completamento delle procedure effettuata attraverso strumenti automatizzati;
- le modalità e le azioni finalizzate a realizzare la piena accessibilità alle amministrazioni, fisica e digitale, da parte dei cittadini ultrasessantacinquenni e dei cittadini con disabilità;
- le modalità e le azioni finalizzate al pieno rispetto della parità di genere, anche con riguardo alla composizione delle commissioni esaminatrici dei concorsi.

Se il PIAO è omissivo o assente saranno applicate le sanzioni di cui all'art. 10, comma 5, del D.Lgs 150/2009, che prevedono:

- divieto di erogazione della retribuzione di risultato ai dirigenti che risulteranno avere concorso alla mancata adozione del PIAO;
- divieto di assumere e affidare incarichi di consulenza o di collaborazione comunque denominati.

Si aggiunge anche la sanzione amministrativa da 1.000 a 10.000 euro prevista dall'articolo 19, comma 5, lettera b), del d.l. 90/2014, riferita alla mancata approvazione della programmazione anticorruzione.

### 5.6.6 P.I.A.O. con meno di 50 dipendenti

Ai sensi dell'art. 6 del Decreto del Ministro per la Pubblica Amministrazione del 30 giugno 2022 concernente la definizione del contenuto del Piano Integrato di Attività e Organizzazione, le amministrazioni tenute all'adozione del PIAO con meno di 50 dipendenti, procedono alle attività di cui all'articolo 3, comma 1, lettera c), n. 3), per la mappatura dei processi, limitandosi all'aggiornamento di quella esistente all'entrata in vigore del presente decreto considerando, ai sensi dell'articolo 1, comma 16, della legge n. 190 del 2012, quali aree a rischio corruttivo, quelle relative a:

1. autorizzazione/concessione;
2. contratti pubblici;
3. concessione ed erogazione di sovvenzioni, contributi;
4. concorsi e prove selettive;
5. processi, individuati dal Responsabile della Prevenzione della Corruzione e della Trasparenza (RPCT) e dai responsabili degli uffici, ritenuti di maggiore rilievo per il raggiungimento degli obiettivi di performance a protezione del valore pubblico.

L'aggiornamento nel triennio di vigenza della sottosezione di programmazione "Rischi corruttivi e trasparenza" avviene in presenza di fatti corruttivi, modifiche organizzative rilevanti o ipotesi di disfunzioni amministrative significative intercorse ovvero di aggiornamenti o modifiche degli obiettivi di performance a protezione del valore pubblico. Scaduto il triennio di validità il Piano è modificato sulla base delle risultanze dei monitoraggi effettuati nel triennio.

Le amministrazioni con meno di 50 dipendenti sono tenute, altresì, alla predisposizione del Piano integrato di attività e organizzazione limitatamente all'articolo 4, comma 1, lettere a), b) e c), n. 2.

Le pubbliche amministrazioni con meno di 50 dipendenti procedono esclusivamente alle attività di cui all'art. 6 Decreto del Ministro per la Pubblica Amministrazione del 30 giugno 2022 concernente la definizione del contenuto del Piano Integrato di Attività e Organizzazione.

Ai sensi dell'art. 8, comma 3, del decreto del Ministro per la Pubblica Amministrazione concernente la definizione del contenuto del Piano Integrato di Attività e Organizzazione, il termine per l'approvazione del PIAO, in fase di prima applicazione, è differito di 120 giorni dalla data di approvazione del bilancio di previsione.

Sulla base del quadro normativo di riferimento e in una visione di transizione dall'attuale alla nuova programmazione, il Piano Integrato di Attività e Organizzazione 2022-2024, ha quindi il compito principale di fornire, una visione d'insieme sui principali strumenti di programmazione operativa e sullo stato di salute dell'Ente al fine di coordinare le diverse azioni contenute nei singoli Piani.

#### 5.6.6.1 Sezione 1 - Scheda anagrafica dell'amministrazione

SEZIONE 1. SCHEDA ANAGRAFICA DELL'AMMINISTRAZIONE	
<i>Denominazione Ente</i>	Comune di Bagnolo Cremasco
<i>Codice Fiscale</i>	00116170192
<i>Partita IVA</i>	00116170192
<i>Sindaco</i>	Avv. Dorianò Aiolfi
<i>Numero di dipendenti al 31 dicembre anno precedente</i>	16
<i>Numero di abitanti al 31 dicembre anno precedente</i>	5.006
<i>Telefono</i>	0373/237870
<i>Sito internet</i>	<a href="https://comune.bagnolocremasco.cr.it/">https://comune.bagnolocremasco.cr.it/</a>
<i>E-mail</i>	<a href="mailto:comune.bagnolocremasco@mailcert.cremasconline.it">comune.bagnolocremasco@mailcert.cremasconline.it</a>

5.6.6.2 Sezione 2 - Valore Pubblico e Anticorruzione

Gli enti con meno di 50 dipendenti sono tenuti ad aggiornare la mappatura dei processi funzionali ad individuare le misure di prevenzione della corruzione; tale aggiornamento può avvenire nel corso del triennio considerato dal Piano, in presenza di fatti corruttivi, modifiche organizzative rilevanti o ipotesi di disfunzioni amministrative significative intercorse ovvero di aggiornamenti o modifiche degli obiettivi di performance a protezione del valore pubblico.

SEZIONE 2. VALORE PUBBLICO E ANTICORRUZIONE	
Sottosezione di programmazione	Deliberazione di GC n. 14 del 14/02/2025
Rischi corruttivi e trasparenza	

### 5.6.6.3 Sezione 3 - Organizzazione e capitale umano

SEZIONE 3. ORGANIZZAZIONE E CAPITALE UMANO	
Sottosezione di programmazione  Struttura organizzativa	Deliberazione di GC n. 2 del 22/01/2022  <a href="https://comune.bagnolocremasco.cr.it/amministrazione-trasparente/sezioni/2565191-dotazione-organica/contenuti/2584951-modifica-macrostruttura-comunale-approvata">https://comune.bagnolocremasco.cr.it/amministrazione-trasparente/sezioni/2565191-dotazione-organica/contenuti/2584951-modifica-macrostruttura-comunale-approvata</a>
Sottosezione di programmazione  Organizzazione del lavoro agile	Deliberazione di GC n. 14 del 14.02.2025  <a href="https://comune.bagnolocremasco.cr.it/amministrazione-trasparente/sezioni/2565151-disposizioni-general/contenuti/2584566-piano-integrativo-attivita-organizzazione">https://comune.bagnolocremasco.cr.it/amministrazione-trasparente/sezioni/2565151-disposizioni-general/contenuti/2584566-piano-integrativo-attivita-organizzazione</a>
Sottosezione di programmazione  Piano Triennale dei Fabbisogni di Personale	Deliberazione di GC n. 20 del 24.02.2025  <a href="https://comune.bagnolocremasco.cr.it/amministrazione-trasparente/sezioni/2565191-dotazione-organica/contenuti/3337491-integrazione-piano-integrativo-attivita">https://comune.bagnolocremasco.cr.it/amministrazione-trasparente/sezioni/2565191-dotazione-organica/contenuti/3337491-integrazione-piano-integrativo-attivita</a>