

**Comune di Tiana**

# **Nota Integrativa**

al

## **Bilancio di Previsione**

**2026 / 2028**



#### Riferimenti normativi e principi contabili

- Allegato n. 4/1: par. 9.3, 4° capoverso, punto m); par. 9.7, 4° capoverso, punto 1) e 5° capoverso; paragrafo 9.8, 19° capoverso; 9.11.
- Decreto legislativo n. 118/2011: art. 11, comma 3, punto g) e comma 5.
- Decreto legislativo n. 267/2000: art. 172, comma 1.
- Articolo 62, comma 8, del Decreto Legge n. 112/2008, convertito nella Legge n. 133/2008.
- Articolo 4, comma 6, decreto del Ministero dell'economia e delle finanze, di concerto con il Ministero dell'interno, del 2 aprile 2015.

## Premessa

Il principio contabile applicato concernente la programmazione di bilancio, allegato al d.lgs. n. 118/2011, prevede la stesura della Nota Integrativa quale allegato al bilancio di previsione in cui sono descritti i contenuti del bilancio.

La Nota Integrativa è il documento con il quale si completano ed arricchiscono le informazioni del bilancio integrandone i dati quantitativi al fine di renderne più chiara e significativa la lettura.

In particolare, la Nota Integrativa risponde a tre funzioni essenziali:

- a) *analitico-descrittiva*, che dà l'illustrazione dei dati contabili che per la loro sinteticità non sono di immediata comprensione;
- b) *informativa-integrativa*, che consente la produzione di ulteriori dati che non possono essere inseriti nei documenti contabili;
- c) *esplicativa*, che consente di motivare le ipotesi assunte ed i principi/criteri adottati nella determinazione dei valori di bilancio.

La Nota Integrativa, inoltre, deve rispettare i seguenti contenuti:

1. i criteri di valutazione adottati per la formulazione delle previsioni, con particolare riferimento agli stanziamenti riguardanti gli accantonamenti per le spese potenziali e al fondo crediti di dubbia esigibilità, dando illustrazione dei crediti per i quali non è previsto l'accantonamento a tale fondo;
2. l'elenco analitico delle quote vincolate e accantonate del risultato di amministrazione presunto al 31 dicembre dell'esercizio precedente, distinguendo i vincoli derivanti dalla legge e dai principi contabili, dai trasferimenti, da mutui e altri finanziamenti, vincoli formalmente attribuiti dall'ente;
3. l'elenco analitico degli utilizzi delle quote vincolate e accantonate del risultato di amministrazione presunto, distinguendo i vincoli derivanti dalla legge e dai principi contabili, dai trasferimenti, da mutui e altri finanziamenti, vincoli formalmente attribuiti dall'ente;
4. l'elenco degli interventi programmati per spese di investimento finanziati col ricorso al debito e con le risorse disponibili;
5. nel caso in cui gli stanziamenti riguardanti il fondo pluriennale vincolato comprendono anche investimenti ancora in corso di definizione, le cause che non hanno reso possibile porre in essere la programmazione necessaria alla definizione dei relativi cronoprogrammi;
6. l'elenco delle garanzie principali o sussidiarie prestate dall'ente a favore di enti e di altri soggetti ai sensi delle leggi vigenti;
7. gli oneri e gli impegni finanziari stimati e stanziati in bilancio, derivanti da contratti relativi a strumenti finanziari derivati o da contratti di finanziamento che includono una componente derivata;
8. l'elenco dei propri enti ed organismi strumentali, precisando che i relativi bilanci consuntivi sono consultabili nel proprio sito internet fermo restando quanto previsto per gli enti locali dall'articolo 172, comma 1, lettera a) del decreto legislativo 18 agosto 2000, n. 267;
9. l'elenco delle partecipazioni possedute con l'indicazione della relativa quota percentuale;
10. altre informazioni riguardanti le previsioni, richieste dalla legge o necessarie per l'interpretazione del bilancio.

## 1. Criteri di valutazione adottati

I criteri di valutazione adottati nella formulazione delle previsioni triennali di entrata e spesa del bilancio di previsione 2026 - 2028 rispettano i principi di cui all'art. 80 del d.lgs. n. 118/2011 e del relativo all' allegato n. 1 "Principi generali o postulati":

1. Principio dell'annualità;
2. Principio dell'unità;
3. Principio dell'universalità;
4. Principio dell'integrità;
5. Principio della veridicità, attendibilità, correttezza e comprensibilità;
6. Principio della significatività e rilevanza;
7. Principio della flessibilità;
8. Principio della congruità;
9. Principio della prudenza;
10. Principio della coerenza;
11. Principio della continuità e della costanza;
12. Principio della comparabilità e della verificabilità;
13. Principio della neutralità;
14. Principio della pubblicità;
15. Principio dell'equilibrio di bilancio;
16. Principio della competenza finanziaria;
17. Principio della competenza economica;
18. Principio della prevalenza della sostanza sulla forma.

Le previsioni di entrata sono classificate in:

- a) *titoli*, definiti secondo la fonte di provenienza dell'entrata;
- b) *tipologie*, definite in base alla natura delle entrate, nell'ambito di ciascuna fonte di provenienza. La tipologia rappresenta l'unità elementare del bilancio parte entrata.

Le previsioni di spesa sono classificate in:

- a) *missioni*, che rappresentano le funzioni principali e gli obiettivi strategici perseguiti dagli enti locali, utilizzando risorse finanziarie, umane e strumentali ad esse destinate;
- b) *programmi*, che rappresentano gli aggregati omogenei di attività svolte a perseguire gli obiettivi definiti nell'ambito delle missioni. Il programma rappresenta pertanto l'unità elementare del bilancio parte spesa.

La formulazione delle previsioni è stata effettuata:

1. per ciò che concerne l'*entrata*, le previsioni sono state stimate con riferimento ai presumibili livelli di accertamento dell'esercizio 2026 definiti con riferimento all'applicazione del principio di contabilità finanziaria potenziata, rettificata per eventuali aumenti/riduzioni che possono intervenire da modifiche normative e da indirizzi già assunti;
2. per ciò che concerne la *spesa*, tenendo conto dei livelli delle previsioni iniziali 2026 eventualmente modificate nel corso dell'esercizio per effetto di intervenute esigenze di

fabbisogni finanziari ricorrenti, delle spese obbligatorie, di quelle consolidate, di quelle derivanti da obbligazioni già assunte in esercizi precedenti, delle spese che presumibilmente inizieranno a divenire esigibili dal [Anno1Preventivo].

In particolare, per garantire la flessibilità del bilancio, nella missione “Fondi e Accantonamenti”, all’interno del programma “Fondo di riserva”, è stato previsto un *fondo di riserva* conforme ai limiti di cui all’art. 166 comma 2-ter del d.lgs. n. 267/2000:

- non inferiore allo 0,30 e non superiore al 2 per cento del totale delle spese correnti di competenza inizialmente previste in bilancio, pari a € 7.000,00 annui.

Inoltre, sempre nella missione “Fondi e Accantonamenti”, all’interno del programma “Fondo di riserva”, è stato iscritto un *fondo di riserva di cassa* non inferiore allo 0,2 per cento delle spese finali (costituito dalla somma dei primi tre titoli delle spese), il cui utilizzo avviene con deliberazioni dell’organo esecutivo.

In più, così come espressamente richiesto nell’allegato n. 4/1, di seguito sono descritti i criteri che hanno condotto alla valorizzazione nel programma “Altri fondi” all’interno della missione “Fondi e Accantonamenti”, delle voci di spesa all’interno del macroaggregato “Altre spese correnti”:

- a) degli stanziamenti riguardanti gli accantonamenti per le *spese potenziali*;
- b) degli stanziamenti riguardanti gli accantonamenti al *fondo crediti di dubbia esigibilità*, dando illustrazione dei crediti per i quali non è previsto per legge o altra disposizione l’accantonamento a tale fondo.

*Gli stanziamenti riguardanti gli accantonamenti per le spese potenziali* sono stati valorizzati, in quanto la fattispecie non ricorre.

Per quanto invece concerne la valorizzazione del *fondo crediti di dubbia esigibilità*, i relativi stanziamenti sono stati determinati anch’essi nel rispetto del principio di *prudenza* e dei valori stabiliti dalla legge n. 190/2014. A tal fine è previsto nel bilancio di previsione nella missione “Fondi e accantonamenti” il programma “Fondo crediti di dubbia esigibilità” il cui ammontare è determinato in considerazione della dimensione degli stanziamenti relativi ai crediti che si prevede si formeranno nell’esercizio, della loro natura e dell’andamento del fenomeno negli ultimi cinque esercizi precedenti (la media del rapporto tra incassi e accertamenti per ciascuna tipologia di entrata).

Il fondo è stato calcolato secondo quanto stabilito dal principio contabile con riferimento alla media dell’andamento delle entrate (accertamenti/incassi) nel quinquennio precedente.

La media è stata calcolata con la modalità:

- della media semplice tra totale incassato e totale accertato

Fondo crediti di dubbia esigibilità - bilancio di previsione 2026						
Classificazione	Capitolo	Descrizione		Previsione	Accantonamento minimo	Accantonamento effettivo
<b>1</b>		<b>Entrate correnti di natura tributaria, contributiva e perequativa</b>				
<b>1.01</b>		<b>Tributi</b>				
1.01.01.51	162.2	TARI Modalità di calcolo: Media semplice sui totali (16,97)	2026	71.664,06	12.161,39	14.301,76
			2027	71.664,06	12.161,39	14.301,76
			2028	71.664,06	12.161,39	14.301,76
		<b>Totale Tipologia 1.01</b>	<b>2026</b>	<b>71.664,06</b>	<b>12.161,39</b>	<b>14.301,76</b>
			<b>2027</b>	<b>71.664,06</b>	<b>12.161,39</b>	<b>14.301,76</b>
			<b>2028</b>	<b>71.664,06</b>	<b>12.161,39</b>	<b>14.301,76</b>
		<b>Totale Titolo 1</b>	<b>2026</b>	<b>71.664,06</b>	<b>12.161,39</b>	<b>14.301,76</b>
			<b>2027</b>	<b>71.664,06</b>	<b>12.161,39</b>	<b>14.301,76</b>
			<b>2028</b>	<b>71.664,06</b>	<b>12.161,39</b>	<b>14.301,76</b>
<b>2</b>		<b>Trasferimenti correnti</b>				
<b>2.01</b>		<b>Trasferimenti correnti</b>				
2.01.01.01	201.2	TRASFERIMENTI PER CONSULTAZIONI ELETTORALI (Politiche, Europee, Referendum,...) Modalità di calcolo: Media semplice sui totali (6,70)	2026	3.412,50	228,64	228,64
			2027	3.412,50	228,64	228,64
			2028	3.412,50	228,64	228,64
		<b>Totale Tipologia 2.01</b>	<b>2026</b>	<b>3.412,50</b>	<b>228,64</b>	<b>228,64</b>
			<b>2027</b>	<b>3.412,50</b>	<b>228,64</b>	<b>228,64</b>
			<b>2028</b>	<b>3.412,50</b>	<b>228,64</b>	<b>228,64</b>
		<b>Totale Titolo 2</b>	<b>2026</b>	<b>3.412,50</b>	<b>228,64</b>	<b>228,64</b>
			<b>2027</b>	<b>3.412,50</b>	<b>228,64</b>	<b>228,64</b>
			<b>2028</b>	<b>3.412,50</b>	<b>228,64</b>	<b>228,64</b>
		<b>Totale</b>	<b>2026</b>	<b>75.076,56</b>	<b>12.390,03</b>	<b>14.530,40</b>
			<b>2027</b>	<b>75.076,56</b>	<b>12.390,03</b>	<b>14.530,40</b>
			<b>2028</b>	<b>75.076,56</b>	<b>12.390,03</b>	<b>14.530,40</b>

## Fondo crediti di dubbia esigibilità - bilancio di previsione 2026

### Titolo 1 Entrate correnti di natura tributaria, contributiva e perequativa

Capitolo **162.2** (1.01.01.51) TARI

Anno	Accertamenti	Incassi	% incassi/ accertamenti		%	Bilancio 2026	Bilancio 2027	Bilancio 2028
2024	52.832,48	52.820,16	99,98	Previsione		71.664,06	71.664,06	71.664,06
2023	71.271,18	56.155,37	78,79	Accantonamento media sui totali (16,97%)	100	12.161,39	12.161,39	12.161,39
2022	71.664,06	56.660,79	79,06	Accantonamento media dei rapporti annui	100	11.666,91	11.666,91	11.666,91
2021	71.842,90	59.348,19	82,61	Accantonamento media ponderata sui totali (14,64%)	100	10.491,62	10.491,62	10.491,62
2020	57.353,47	44.834,40	78,17	Accantonamento media ponderata dei rapporti annui (13,44%)	100	9.631,65	9.631,65	9.631,65
<b>Totale</b>	<b>324.964,09</b>	<b>269.818,91</b>	<b>83,03</b>					

Media sui totali (MT) 83,03      Media dei rapporti annui (MR) 83,72  
Media ponderata sui totali (PT) 85,36      Media ponderata dei rapporti annui (PR) 86,56

**Totale titolo 1**

Anno	Accertamenti	Incassi	% incassi/ accertamenti		%	Bilancio 2026	Bilancio 2027	Bilancio 2028
2024	52.832,48	52.820,16	99,98	Previsione		71.664,06	71.664,06	71.664,06
2023	71.271,18	56.155,37	78,79	Accantonamento media sui totali	100	12.161,39	12.161,39	12.161,39
2022	71.664,06	56.660,79	79,06	Accantonamento media dei rapporti annui	100	11.666,91	11.666,91	11.666,91
2021	71.842,90	59.348,19	82,61	Accantonamento media ponderata sui totali	100	10.491,62	10.491,62	10.491,62
2020	57.353,47	44.834,40	78,17	Accantonamento media ponderata dei rapporti annui	100	9.631,65	9.631,65	9.631,65
<b>Totale</b>	<b>324.964,09</b>	<b>269.818,91</b>	<b>83,03</b>					

## TITOLO 2 Trasferimenti correnti

### Capitolo 201.2 (2.01.01.01) TRASFERIMENTI PER CONSULTAZIONI ELETTORALI (Politiche, Europee, Referendum,..)

Anno	Accertamenti	Incassi	% incassi/ accertamenti		%	Bilancio 2026	Bilancio 2027	Bilancio 2028
2024	2.528,44	2.528,44	100,00	Previsione		3.412,50	3.412,50	3.412,50
2023	0,00	0,00	100,00	Accantonamento media sui totali (6,70%)	100	228,64	228,64	228,64
2022	5.059,01	4.404,01	87,05	Accantonamento media dei rapporti annui	100	147,42	147,42	147,42
2021	0,00	0,00	100,00	Accantonamento media ponderata sui totali (4,07%)	100	138,89	138,89	138,89
2020	2.190,70	2.190,70	100,00	Accantonamento media ponderata dei rapporti annui (45,84%)	100	1.564,29	1.564,29	1.564,29
<b>Totale</b>	<b>9.778,15</b>	<b>9.123,15</b>	<b>93,30</b>					

Media sui totali (MT) 93,30      Media dei rapporti annui (MR) 95,68  
Media ponderata sui totali (PT) 95,93      Media ponderata dei rapporti annui (PR) 54,16

## Totale titolo 2

Anno	Accertamenti	Incassi	% incassi/ accertamenti		%	Bilancio 2026	Bilancio 2027	Bilancio 2028
2024	2.528,44	2.528,44	100,00	Previsione		3.412,50	3.412,50	3.412,50
2023	0,00	0,00	100,00	Accantonamento media sui totali	100	228,64	228,64	228,64
2022	5.059,01	4.404,01	87,05	Accantonamento media dei rapporti annui	100	147,42	147,42	147,42
2021	0,00	0,00	100,00	Accantonamento media ponderata sui totali	100	138,89	138,89	138,89
2020	2.190,70	2.190,70	100,00	Accantonamento media ponderata dei rapporti annui	100	1.564,29	1.564,29	1.564,29
<b>Totale</b>	<b>9.778,15</b>	<b>9.123,15</b>	<b>93,30</b>					

## Totale complessivo

Anno	Accertamenti	Incassi	% incassi/ accertamenti		%	Bilancio 2026	Bilancio 2027	Bilancio 2028
2024	55.360,92	55.348,60	99,98	Previsione		75.076,56	75.076,56	75.076,56
2023	71.271,18	56.155,37	78,79	Accantonamento media sui totali	100	12.390,03	12.390,03	12.390,03
2022	76.723,07	61.064,80	79,59	Accantonamento media dei rapporti annui	100	11.814,33	11.814,33	11.814,33
2021	71.842,90	59.348,19	82,61	Accantonamento media ponderata sui totali	100	10.630,51	10.630,51	10.630,51
2020	59.544,17	47.025,10	78,98	Accantonamento media ponderata dei rapporti annui	100	11.195,94	11.195,94	11.195,94
<b>Totale</b>	<b>334.742,24</b>	<b>278.942,06</b>	<b>83,33</b>					

## 2. Risultato di amministrazione.

Il risultato di amministrazione presunto al 31/12/2026 è così composto:

Prospetto dimostrativo risultato di amministrazione		
1) Determinazione del risultato di amministrazione presunto al 31/12/2025		
(+)	<b>Risultato di amministrazione iniziale dell'esercizio 2025</b>	<b>3.641.959,47</b>
(+)	Fondo pluriennale vincolato iniziale dell'esercizio 2025	1.277.305,46
(+)	Entrate già accertate nell'esercizio 2025	2.118.273,24
(-)	Uscite già impegnate nell'esercizio 2025	2.670.989,38
(-)	Riduzione dei residui attivi già verificatasi nell'esercizio 2025	0,00
(+)	Incremento dei residui attivi già verificatasi nell'esercizio 2025	0,00
(+)	Riduzione dei residui passivi già verificatasi nell'esercizio 2025	0,00
(=)	<b>Risultato di amministrazione dell'esercizio 2025 alla data di redazione del bilancio di previsione dell'anno 2026</b>	<b>4.366.548,79</b>
(+)	Entrate che prevedo di accertare per il restante periodo dell'esercizio 2025	0,00
(-)	Spese che prevedo di impegnare per il restante periodo dell'esercizio 2025	0,00
(-)	Riduzione dei residui attivi presunta per il restante periodo dell'esercizio 2025	0,00
(+)	Incremento dei residui attivi presunto per il restante periodo dell'esercizio 2025	0,00
(+)	Riduzione dei residui passivi presunta per il restante periodo dell'esercizio 2025	0,00
(-)	Fondo pluriennale vincolato finale presunto dell'esercizio 2025 (1)	9.372,92
(=)	<b>A) Risultato di amministrazione presunto al 31/12/2025</b>	<b>4.357.175,87</b>
2) Composizione del risultato di amministrazione presunto al 31/12/2025		
Parte accantonata (3)		
	Fondo crediti di dubbia esigibilità al 31/12 (4)	0,00
	Fondo anticipazioni liquidità (5)	0,00
	Fondo perdite società partecipate (5)	0,00
	Fondo contenzioso (5)	0,00
	Fondo di garanzia debiti commerciali	0,00
	Fondo obiettivi di finanza pubblica	0,00
	Altri accantonamenti (5)	2.506,00
	<b>B) Totale parte accantonata</b>	<b>2.506,00</b>
Parte vincolata al 31/12/2025		
	Vincoli derivanti da leggi e dai principi contabili	0,00
	Vincoli derivanti da trasferimenti	0,00
	Vincoli derivanti dalla contrazione di mutui	0,00



	Vincoli formalmente attribuiti dall'ente	0,00
	Altri vincoli	0,00
	<b>C) Totale parte vincolata</b>	<b>0,00</b>
<b>Parte destinata agli investimenti</b>		
	<b>D) Totale parte destinata agli investimenti</b>	<b>0,00</b>
	<b>E) Totale parte disponibile (E=A-B-C-D)</b>	<b>4.354.669,87</b>
	F) di cui Disavanzo da debito autorizzato e non contratto (6)	0,00
<b>Se E è negativo, tale importo è iscritto tra le spese del bilancio di previsione come disavanzo da ripianare (7)</b>		
<b>3) Utilizzo quote del risultato di amministrazione presunto al 31/12/2025 previsto nel bilancio:</b>		
	Utilizzo quota accantonata (da consuntivo anno precedente o previa verifica di preconsuntivo - salvo l'utilizzo del FAL)	0,00
	Utilizzo quota vincolata	0,00
	Utilizzo quota destinata agli investimenti (previa approvazione del rendiconto)	0,00
	Utilizzo quota disponibile (previa approvazione del rendiconto)	0,00
	<b>Totale utilizzo avanzo di amministrazione presunto</b>	<b>0,00</b>

L'articolo 4, comma 6, decreto del Ministero dell'economia e delle finanze, di concerto con il Ministero dell'interno, del 2 aprile 2015, concernente i criteri e le modalità di ripiano dell'eventuale maggiore disavanzo al 1° gennaio 2015 conseguente al "riaccertamento straordinario", prevede: "la Nota Integrativa al bilancio di previsione indica le modalità di copertura dell'eventuale disavanzo applicato al bilancio distintamente per la quota derivante dal riaccertamento straordinario rispetto a quella derivante dalla gestione ordinaria. La Nota Integrativa indica altresì le modalità di copertura contabile dell'eventuale disavanzo tecnico di cui all'articolo 3, comma 13, del decreto legislativo n. 118 del 2011."

Pertanto, la Nota Integrativa descrive la composizione del risultato di amministrazione presunto individuato nell'allegato a) al bilancio di previsione (lettera E), se negativo e, per ciascuna componente del disavanzo, indica le modalità di ripiano definite in attuazione delle rispettive discipline e l'importo da ripianare per ciascuno degli esercizi considerati nel bilancio di previsione.

## Elenco delle partecipazioni societarie possedute

L'elenco degli indirizzi internet di pubblicazione del rendiconto della gestione, del bilancio consolidato deliberati e relativi al penultimo esercizio antecedente quello cui si riferisce il bilancio di previsione, dei rendiconti e dei bilanci consolidati dei soggetti societari partecipati considerati nel gruppo "amministrazione pubblica" di cui al principio applicato del bilancio consolidato allegato n. 4/4 al decreto legislativo 23 giugno 2011, n. 118, e s.m.i., relativi al penultimo esercizio antecedente quello cui il bilancio si riferisce, sono stati allegati al bilancio di previsione 2026 - 2028 e sono sinteticamente riportati nella seguente tabella unitamente alla percentuale di partecipazione:

### Elenco delle partecipazioni:

1. **Ente di Governo dell'Ambito della Sardegna:** Ente di diritto pubblico con partecipazione obbligatoria dei Comuni della Sardegna ai sensi della L.R. n. 4 del 04/02/2015, con funzioni di programmazione, organizzazione e controllo sull'attività di gestione del servizio idrico integrato.
2. **Abbanoa S.p.A.:** gestore unico del servizio idrico integrato.

### Schede singole:

Ragione sociale	<b>Ente di Governo dell'Ambito della Sardegna (ex ATO)</b>
Misura della partecipazione del Comune	Quota rappresentatività al 31/12/2024: 0,04333%
Onere gravante sul bilancio comunale	€ 1.148,25 (quota annuale anni 2025-2027)
Numero Rappresentanti del Comune negli Organi di Governo e trattamento economico	Nessun Rappresentante negli Organi di Governo
Motivazioni della scelta	La partecipazione viene mantenuta in quanto l'Ente regolatore del Servizio idrico integrato regionale, istituito con la legge regionale n.4 del 4 febbraio 2015. L'EGAS è partecipato da tutti gli enti locali del territorio regionale e dalla Regione. Dal 1° gennaio 2015 l'Ente è subentrato alle precedenti gestioni commissariali succedutesi in seguito alla soppressione dell'Autorità d'Ambito territoriale della Sardegna. L'EGAS sovrintende al Servizio idrico integrato.
Sito Istituzionale	<a href="http://www.egas.sardegna.it">www.egas.sardegna.it</a>

Ragione sociale	<b>Abbanoa S.p.A.</b>
Misura della partecipazione del Comune	Quota partecipazione al 31/12/2024: 0,0044060%
Onere gravante sul bilancio comunale	Nessuno
Numero Rappresentanti del Comune negli Organi di Governo e trattamento economico	Sindaco – Legale Rappresentante: Componente Assemblea Partecipazione a titolo gratuito
Motivazioni della scelta	La partecipazione viene mantenuta in quanto trattasi di servizio essenziale per la collettività
Sito Istituzionale	<a href="http://www.abbanoa.it">www.abbanoa.it</a>

I documenti contabili su richiamati che non sono stati integralmente pubblicati nei siti internet indicati nella tabella, sono stati allegati al bilancio di previsione.

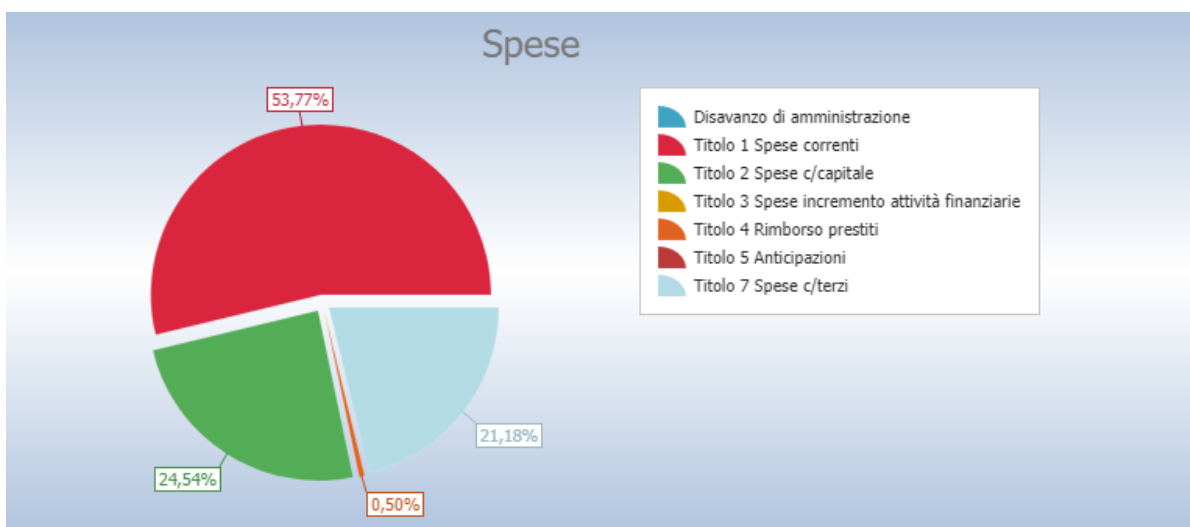
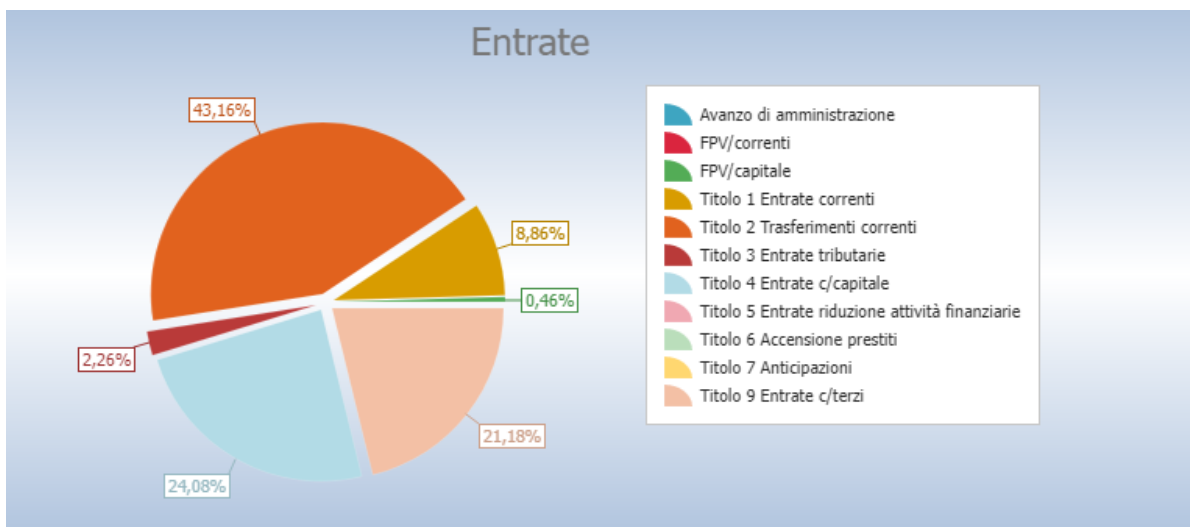
## 10. Altre informazioni riguardanti le previsioni, richieste dalla legge o necessarie per l'interpretazione del bilancio di previsione.

Le previsioni di cassa in entrata e in uscita sono costituite dalle somme di competenza e da parte dei residui attivi e passivi presunti al termine dell'esercizio precedente quello cui si riferisce il bilancio.

Il totale complessivo delle entrate e il totale complessivo delle spese per tutti gli anni del triennio 2026 - 2028 è in pareggio.

QUADRO GENERALE RIASSUNTIVO	
ENTRATE	
Utilizzo avanzo di amministrazione	0,00
Fondo pluriennale vincolato per spese correnti	0,00
Fondo pluriennale vincolato per spese in conto capitale	9.372,92
Titolo 1 Entrate correnti di natura tributaria, contributiva e perequativa	180.345,32
Titolo 2 Trasferimenti correnti	878.338,10
Titolo 3 Entrate extratributarie	45.998,03
Titolo 4 Entrate in conto capitale	490.184,52
Titolo 5 Entrate da riduzione di attivita' finanziarie	0,00
<b>Totale entrate finali</b>	<b>1.594.865,97</b>
Titolo 6 Accensione Prestiti	0,00
Titolo 7 Anticipazioni da istituto tesoriere/cassiere	0,00
Titolo 9 Entrate per conto terzi e partite di giro	431.034,65
<b>Totale titoli</b>	<b>2.025.900,62</b>
<b>TOTALE ENTRATE</b>	<b>2.035.273,54</b>
SPESE	
Disavanzo di amministrazione	0,00
Titolo 1 Spese correnti	1.094.465,74
- di cui fondo pluriennale vincolato	0,00
Titolo 2 Spese in conto capitale	499.557,44
- di cui fondo pluriennale vincolato	0,00
Titolo 3 Spese per incremento attivita' finanziarie	0,00
<b>Totale spese finali</b>	<b>1.594.023,18</b>
Titolo 4 Rimborso Prestiti	10.215,71
Titolo 5 Chiusura Anticipazioni ricevute da istituto tesoriere/cassiere	0,00
Titolo 7 Uscite per conto terzi e partite di giro	431.034,65

<b>Totale titoli</b>	<b>2.035.273,54</b>
<b>TOTALE SPESE</b>	<b>2.035.273,54</b>



Il sistema articolato del bilancio identifica gli obiettivi, destina le risorse nel rispetto generale tra le risorse attribuite (entrate) ed i relativi impegni (uscite) e separa la destinazione delle entrate ed uscite in gestione corrente, interventi negli investimenti, movimenti di fondi e servizi per conto terzi. Partendo da queste linee conduttrici, il progetto di bilancio è stato predisposto, anche per questo triennio, secondo i principi definiti dalla normativa, come delineata dalla modifica al TUEL approvata dal D.lgs. 126/2014, secondo la quale “il bilancio di previsione è deliberato in pareggio finanziario complessivo per la competenza, comprensivo dell’utilizzo dell’avanzo di amministrazione e del recupero del disavanzo di amministrazione e garantendo un fondo di cassa finale non negativo. Inoltre, le previsioni di competenza relative alle spese correnti sommate alle previsioni di competenza relative ai trasferimenti in c/capitale, al saldo negativo delle partite finanziarie e alle quote di capitale delle rate di ammortamento dei mutui e degli altri prestiti, con l’esclusione dei rimborsi anticipati, non possono essere complessivamente superiori alle previsioni di competenza dei primi tre titoli dell’entrata, ai contributi destinati al rimborso dei prestiti e all’utilizzo dell’avanzo di competenza di parte corrente e non possono avere altra forma di finanziamento, salvo le eccezioni tassativamente indicate nel principio applicato alla contabilità

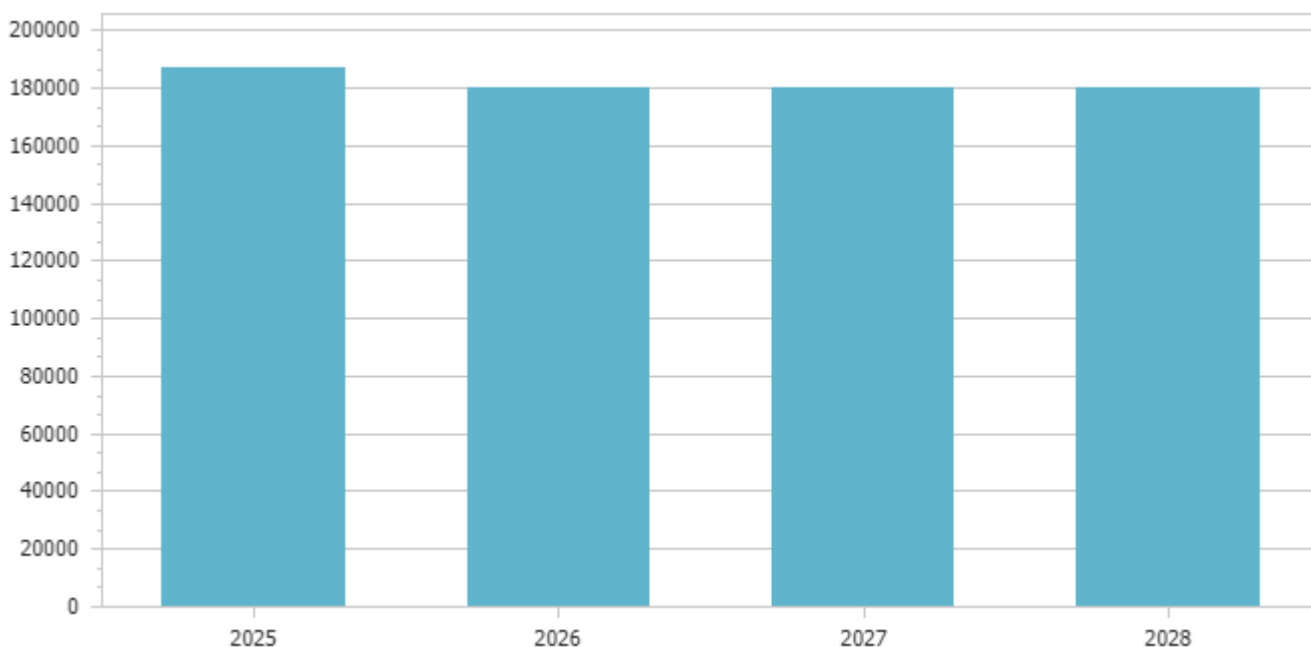
finanziaria necessarie a garantire elementi di flessibilità degli equilibri di bilancio ai fini del rispetto del principio dell'integrità". Questa corrispondenza è stata ottenuta attraverso la rigorosa valutazione sia dei principali flussi di risorse in entrata che delle corrispondenti previsioni di spesa e sono stati dimensionati in modo da garantire l'imputazione delle obbligazioni, sia attive che passive, nei rispettivi esercizi, in quanto, per obbligo di legge, le obbligazioni perfezionate devono essere imputate nell'esercizio in cui l'obbligazione andrà poi a scadere. Questa situazione di iniziale equilibrio tra entrate e uscite sarà oggetto di un costante monitoraggio in modo da garantire che durante la gestione vengano mantenuti l'equilibrio di bilancio e la copertura delle spese.

EQUILIBRI DI BILANCIO				
EQUILIBRIO ECONOMICO - FINANZIARIO		COMPETENZA ANNO 2026	COMPETENZA ANNO 2027	COMPETENZA ANNO 2028
H) Utilizzo risultato di amministrazione presunto per spese correnti e per rimborso dei prestiti (2)	(+)	0,00	0,00	0,00
<i>di cui per estinzione anticipata di prestiti</i>		0,00	0,00	0,00
AA) Recupero disavanzo di amministrazione esercizio precedente	(-)	0,00	0,00	0,00
A) Fondo pluriennale vincolato di entrata per spese correnti	(+)	0,00	0,00	0,00
Q1) Fondo pluriennale vincolato per spese titolo 2.04 Altri trasferimenti in conto capitale iscritto in entrata	(+)	0,00	0,00	0,00
B) Entrate Titoli 1.00 - 2.00 - 3.00	(+)	1.104.681,45	1.131.520,95	1.131.520,95
<i>di cui per estinzione anticipata di prestiti</i>		0,00	0,00	0,00
C) Entrate Titolo 4.02.06 - Contributi agli investimenti direttamente destinati al rimborso dei prestiti da amministrazioni pubbliche	(+)	0,00	0,00	0,00
I) Entrate di parte capitale destinate a spese correnti in base a specifiche disposizioni di legge o dei principi contabili	(+)	0,00	0,00	0,00
<i>di cui per estinzione anticipata di prestiti</i>		0,00	0,00	0,00
L) Entrate di parte corrente destinate a spese di investimento in base a specifiche disposizioni di legge o dei principi contabili	(-)	0,00	0,00	0,00
M) Entrate da accensione di prestiti destinate a estinzione anticipata dei prestiti	(+)	0,00	0,00	0,00
D) Spese Titolo 1.00 - Spese correnti	(-)	1.094.465,74	1.127.993,98	1.127.993,98
<i>di cui: - fondo pluriennale vincolato</i>		0,00	0,00	0,00
<i>- fondo crediti di dubbia esigibilità</i>		14.530,40	14.530,40	14.530,40
E) Spese Titolo 2.04 - Altri trasferimenti in conto capitale	(-)	0,00	0,00	0,00
<i>di cui fondo pluriennale vincolato</i>		0,00	0,00	0,00
F) Spese Titolo 4.00 - Quote di capitale amm.to dei mutui e prestiti obbligazionari	(-)	10.215,71	3.526,97	3.526,97
<i>di cui per estinzione anticipata di prestiti</i>		0,00	0,00	0,00
<i>di cui Fondo anticipazioni di liquidità</i>		0,00	0,00	0,00
VF) Variazioni di attività finanziarie (se negativo)	(-)	0,00	0,00	0,00
<b>O) EQUILIBRIO DI PARTE CORRENTE</b>		<b>0,00</b>	<b>0,00</b>	<b>0,00</b>
P) Utilizzo risultato di amministrazione presunto per spese di investimento (2)	(+)	0,00	0,00	0,00
Q) Fondo pluriennale vincolato di entrata per spese in conto capitale	(+)	9.372,92	0,00	0,00

Q1) Fondo pluriennale vincolato per spese titolo 2.04 Altri trasferimenti in conto capitale iscritto in entrata	(-)	0,00	0,00	0,00
J2) Fondo pluriennale vincolato per spese Titolo 3.01 Acquisizioni di attività finanziarie iscritto in entrata	(+)	0,00	0,00	0,00
R) Entrate Titoli 4.00-5.00-6.00	(+)	490.184,52	179.992,44	179.992,44
C) Entrate Titolo 4.02.06 - Contributi agli investimenti direttamente destinati al rimborso dei prestiti da amministrazioni pubbliche	(-)	0,00	0,00	0,00
I) Entrate di parte capitale destinate a spese correnti in base a specifiche disposizioni di legge o dei principi contabili	(-)	0,00	0,00	0,00
S1) Entrate Titolo 5.02 per Riscossione crediti di breve termine	(-)	0,00	0,00	0,00
S2) Entrate Titolo 5.03 per Riscossione crediti di medio-lungo termine	(-)	0,00	0,00	0,00
T) Entrate Titolo 5.04 relative a Altre entrate per riduzioni di attività finanziaria	(-)	0,00	0,00	0,00
L) Entrate di parte corrente destinate a spese di investimento in base a specifiche disposizioni di legge o dei principi contabili	(+)	0,00	0,00	0,00
M) Entrate da accensione di prestiti destinate a estinzione anticipata dei prestiti	(-)	0,00	0,00	0,00
U) Spese Titolo 2.00 - Spese in conto capitale	(-)	499.557,44	179.992,44	179.992,44
<i>di cui fondo pluriennale vincolato di spesa</i>		0,00	0,00	0,00
V) Spese Titolo 3.01 per Acquisizioni di attività finanziarie	(-)	0,00	0,00	0,00
<i>di cui Fondo pluriennale vincolato</i>		0,00	0,00	0,00
E) Spese Titolo 2.04 - Altri trasferimenti in conto capitale	(+)	0,00	0,00	0,00
<i>di cui fondo pluriennale vincolato</i>		0,00	0,00	0,00
VF) Variazioni di attività finanziarie (se positivo)	(+)	0,00	0,00	0,00
<b>Z) EQUILIBRIO DI PARTE CAPITALE</b>		<b>0,00</b>	<b>0,00</b>	<b>0,00</b>
J) Utilizzo risultato di amministrazione per l'incremento di attività finanziarie	(+)	0,00	0,00	0,00
J1) Fondo pluriennale vincolato per incremento di attività finanziarie iscritto in entrata	(+)	0,00	0,00	0,00
J2) Fondo pluriennale vincolato per spese Titolo 3.01 Acquisizioni di attività finanziarie iscritto in entrata	(-)	0,00	0,00	0,00
S1) Entrate Titolo 5.02 per Riscossione crediti di breve termine	(+)	0,00	0,00	0,00
S2) Entrate Titolo 5.03 per Riscossione crediti di medio-lungo termine	(+)	0,00	0,00	0,00
T) Entrate Titolo 5.04 relative a Altre entrate per riduzioni di attività finanziaria	(+)	0,00	0,00	0,00
X1) Spese Titolo 3.02 per Concessione crediti di breve termine	(-)	0,00	0,00	0,00
<i>di cui Fondo pluriennale vincolato</i>		0,00	0,00	0,00
X2) Spese Titolo 3.03 per Concessione crediti di medio-lungo termine	(-)	0,00	0,00	0,00
<i>di cui Fondo pluriennale vincolato</i>		0,00	0,00	0,00
Y) Spese Titolo 3.04 per Altre spese per acquisizioni di attività finanziarie	(-)	0,00	0,00	0,00
<i>di cui Fondo pluriennale vincolato</i>		0,00	0,00	0,00
<b>VF) Variazioni attività finanziaria</b>		<b>0,00</b>	<b>0,00</b>	<b>0,00</b>
<b>EQUILIBRIO FINALE (W = O + Z)</b>		<b>0,00</b>	<b>0,00</b>	<b>0,00</b>
<b>Saldo corrente ai fini della copertura degli investimenti pluriennali (4):</b>				

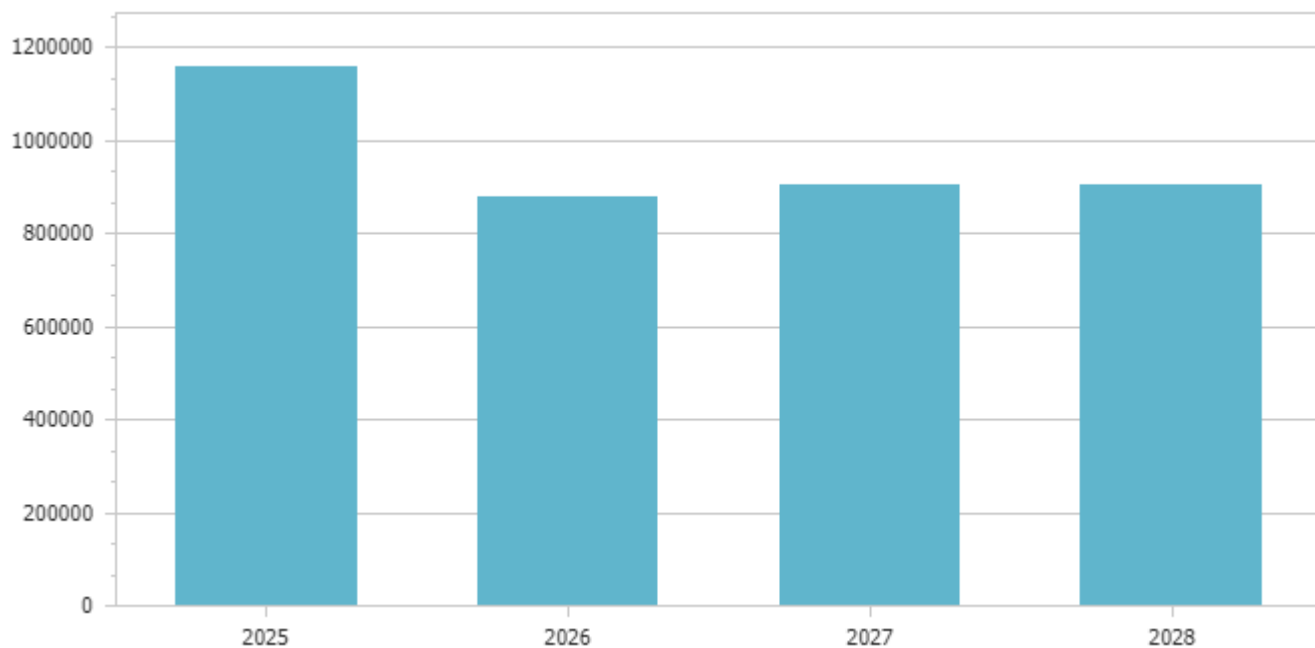
Equilibrio di parte corrente (O)		0,00	0,00	0,00
Utilizzo risultato di amministrazione per il finanziamento di spese correnti e del rimborso prestiti (H) al netto del fondo anticipazione di liquidità	(-)	0,00	0,00	0,00
<b>Equilibrio di parte corrente ai fini della copertura degli investimenti pluriennali</b>		<b>0,00</b>	<b>0,00</b>	<b>0,00</b>

Entrate correnti di natura tributaria, contributiva e perequativa					
Tipologia	Previsioni definitive 2025	Previsioni 2026	Variazione %	Previsioni 2027	Previsioni 2028
101 Imposte, tasse e proventi assimilati	121.954,69	115.181,53	-5,55	115.181,53	115.181,53
301 Fondi perequativi da Amministrazioni Centrali	65.163,79	65.163,79	0,00	65.163,79	65.163,79
<b>Totale</b>	<b>187.118,48</b>	<b>180.345,32</b>	<b>-3,62</b>	<b>180.345,32</b>	<b>180.345,32</b>



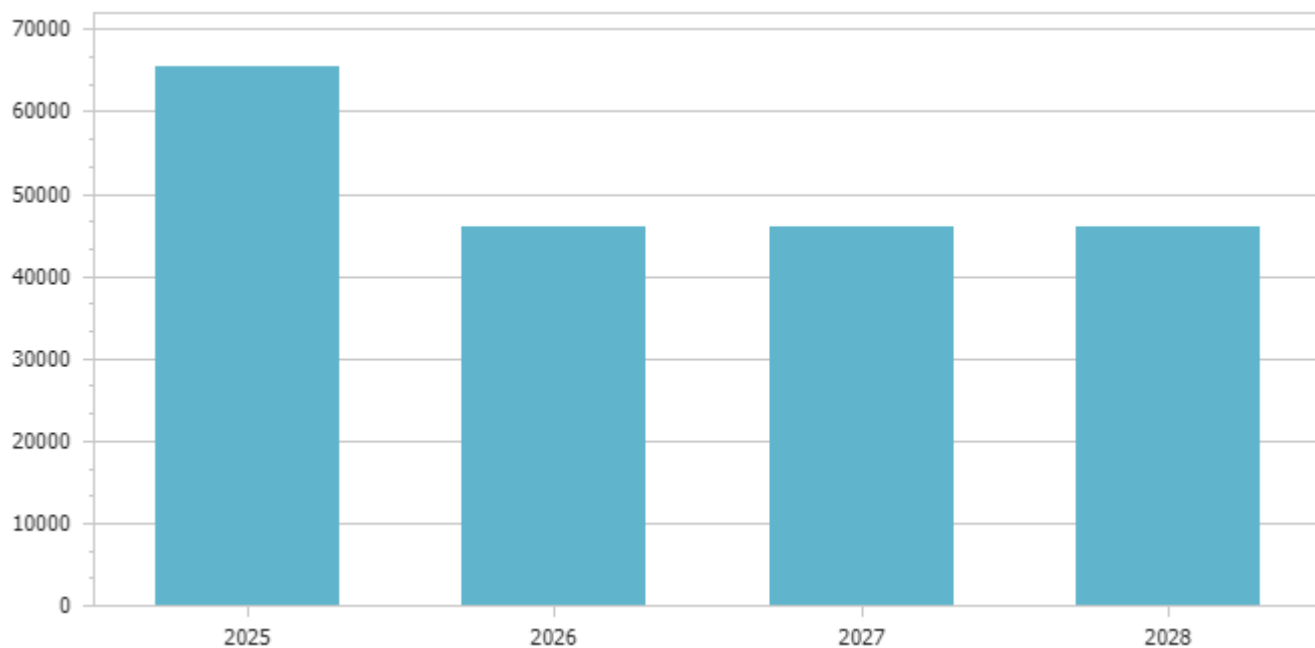
La tipologia 1.01 “Imposte, tasse e proventi assimilati” riunisce tutte le forme di prelievo effettuate direttamente dall’ente nell’esercizio della propria capacità impositiva.

Trasferimenti correnti					
Tipologia	Previsioni definitive 2025	Previsioni 2026	Variazione %	Previsioni 2027	Previsioni 2028
101 Trasferimenti correnti da Amministrazioni pubbliche	1.157.811,34	878.338,10	-24,14	905.177,60	905.177,60
103 Trasferimenti correnti da Imprese	0,00	0,00	0,00	0,00	0,00
<b>Totale</b>	<b>1.157.811,34</b>	<b>878.338,10</b>	<b>-24,14</b>	<b>905.177,60</b>	<b>905.177,60</b>

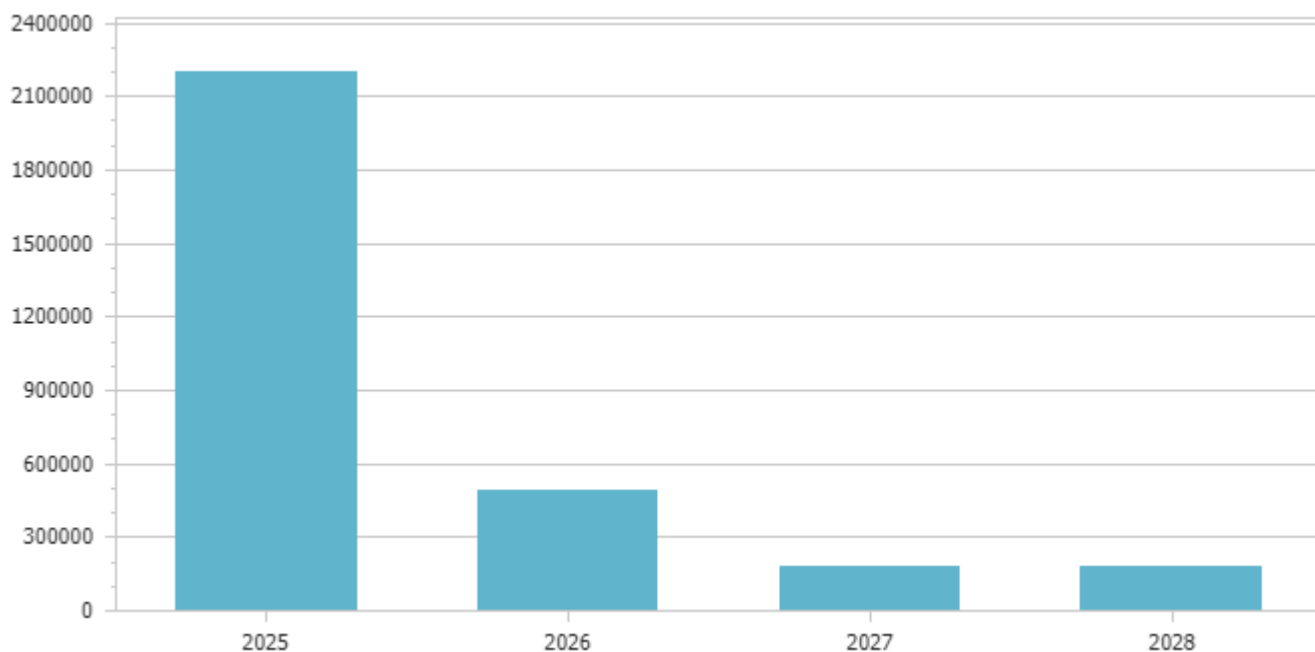


Entrate extratributarie					
Tipologia	Previsioni definitive 2025	Previsioni 2026	Variazione %	Previsioni 2027	Previsioni 2028
100 Vendita di beni e servizi e proventi derivanti dalla gestione dei beni	36.338,03	31.838,03	-12,38	31.838,03	31.838,03
200 Proventi derivanti dall'attivita' di controllo e repressione delle irregolarita' e degli illeciti	850,00	850,00	0,00	850,00	850,00
300 Interessi attivi	10,00	10,00	0,00	10,00	10,00
500 Rimborsi e altre entrate correnti	28.287,54	13.300,00	-52,98	13.300,00	13.300,00
<b>Totale</b>	<b>65.485,57</b>	<b>45.998,03</b>	<b>-29,76</b>	<b>45.998,03</b>	<b>45.998,03</b>






Entrate in conto capitale					
Tipologia	Previsioni definitive 2025	Previsioni 2026	Variazione %	Previsioni 2027	Previsioni 2028
200 Contributi agli investimenti	2.123.663,84	483.684,52	-77,22	173.492,44	173.492,44
300 Altri trasferimenti in conto capitale	70.890,00	0,00	-100,00	0,00	0,00
400 Entrate da alienazione di beni materiali e immateriali	6.500,00	6.500,00	0,00	6.500,00	6.500,00
<b>Totale</b>	<b>2.201.053,84</b>	<b>490.184,52</b>	<b>-77,73</b>	<b>179.992,44</b>	<b>179.992,44</b>



Indicatore autonomia finanziaria								
	Anno 2025		Anno 2026		Anno 2027		Anno 2028	
Titolo I + Titolo III	252.604,05	17,91	226.343,35	20,49	226.343,35	20,00	226.343,35	20,00
Titolo I + Titolo II + Titolo III	1.410.415,39		1.104.681,45		1.131.520,95		1.131.520,95	




Indicatore autonomia impositiva								
	Anno 2025		Anno 2026		Anno 2027		Anno 2028	
Titolo I	187.118,48	13,27	180.345,32	16,33	180.345,32	15,94	180.345,32	15,94
Entrate correnti	1.410.415,39		1.104.681,45		1.131.520,95		1.131.520,95	




Indicatore autonomia impositiva entrate proprie				
	Anno 2025	Anno 2026	Anno 2027	Anno 2028

Titolo I	187.118,48	74,08	180.345,32	79,68	180.345,32	79,68	180.345,32	79,68
Titolo I + Titolo III	252.604,05		226.343,35		226.343,35		226.343,35	



Indicatore autonomia tariffaria								
	Anno 2025		Anno 2026		Anno 2027		Anno 2028	
Entrate extratributarie	65.485,57	4,64	45.998,03	4,16	45.998,03	4,07	45.998,03	4,07
Entrate correnti	1.410.415,39		1.104.681,45		1.131.520,95		1.131.520,95	



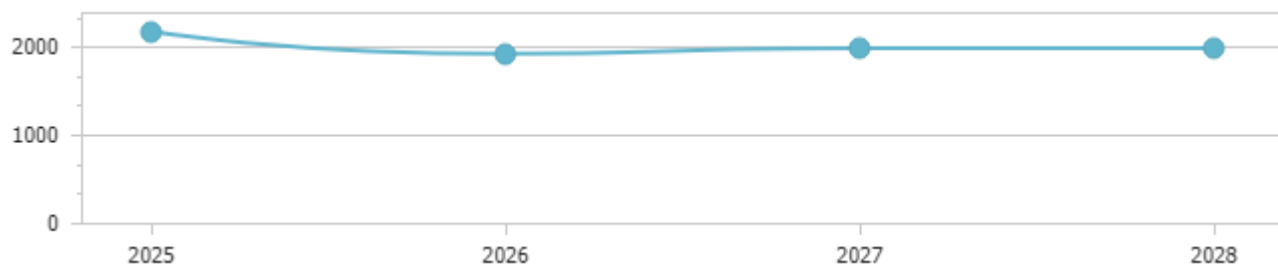
Indicatore autonomia tariffaria entrate proprie								
	Anno 2025		Anno 2026		Anno 2027		Anno 2028	
Titolo III	65.485,57	25,92	45.998,03	20,32	45.998,03	20,32	45.998,03	20,32
Titolo I + Titolo III	252.604,05		226.343,35		226.343,35		226.343,35	




Indicatore dipendenza erariale								
	Anno 2025		Anno 2026		Anno 2027		Anno 2028	
Trasferimenti statali	58.542,44	4,15	24.769,18	2,24	24.769,18	2,19	24.769,18	2,19
Entrate correnti	1.410.415,39		1.104.681,45		1.131.520,95		1.131.520,95	



Indicatore intervento Regionale								
	Anno 2025		Anno 2026		Anno 2027		Anno 2028	
Trasferimenti Regionali	934.833,87	2.174,03	825.310,72	1.919,33	852.150,22	1.981,74	852.150,22	1.981,74
Popolazione	430		430		430		430	



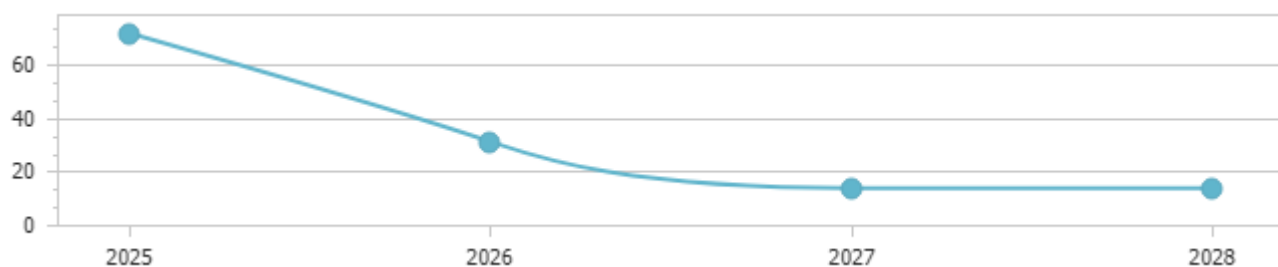
Indicatore pressione finanziaria								
	Anno 2025		Anno 2026		Anno 2027		Anno 2028	
Titolo I + Titolo III	252.604,05	587,45	226.343,35	526,38	226.343,35	526,38	226.343,35	526,38
Popolazione	430		430		430		430	



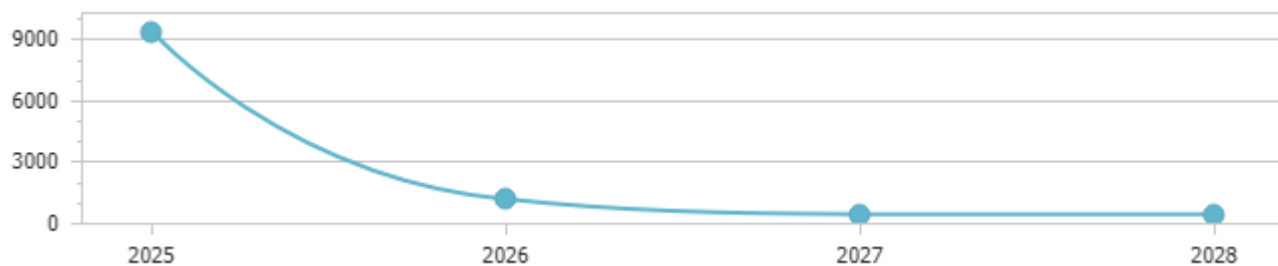
Indicatore pressione tributaria								
	Anno 2025		Anno 2026		Anno 2027		Anno 2028	
Titolo I	187.118,48	435,16	180.345,32	419,41	180.345,32	419,41	180.345,32	419,41
Popolazione	430		430		430		430	




Indicatore propensione investimento								
	Anno 2025		Anno 2026		Anno 2027		Anno 2028	
Spesa c/capitale	4.029.793,12	71,73	499.557,44	31,14	179.992,44	13,72	179.992,44	13,72
Spesa corrente + Spesa c/capitale + Rimborso prestiti	5.617.721,94		1.604.238,89		1.311.513,39		1.311.513,39	



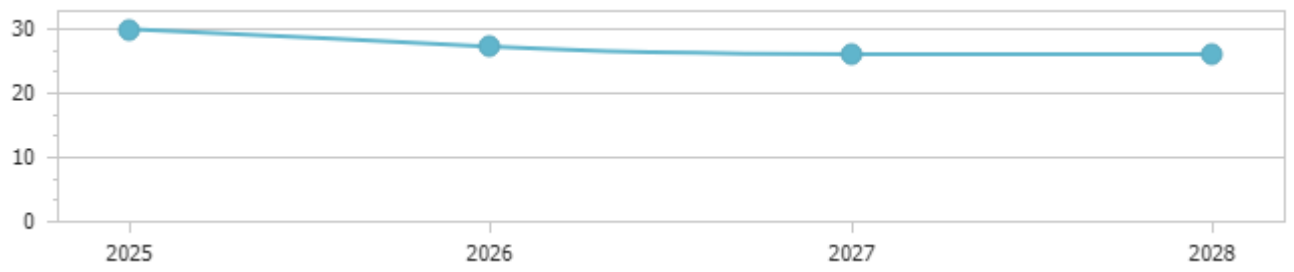
Spesa in conto capitale pro-capite								
	Anno 2025		Anno 2026		Anno 2027		Anno 2028	
Titolo II – Spesa in c/capitale	4.029.793,12	9.371,61	499.557,44	1.161,76	179.992,44	418,59	179.992,44	418,59
Popolazione	430		430		430		430	



Spesa corrente pro-capite								
	Anno 2025		Anno 2026		Anno 2027		Anno 2028	
Titolo I - Spesa corrente	1.552.164,69	3.609,69	1.094.465,74	2.545,27	1.127.993,98	2.623,24	1.127.993,98	2.623,24
Popolazione	430		430		430		430	



Incidenza della spesa per trasferimenti sulla spesa corrente								
	Anno 2025		Anno 2026		Anno 2027		Anno 2028	
Trasferimenti correnti	462.216,82	29,78	296.350,64	27,08	292.309,11	25,91	292.309,11	25,91
Spesa corrente	1.552.164,69		1.094.465,74		1.127.993,98		1.127.993,98	





## PROSPETTO DIMOSTRATIVO DEL RISPETTO DEI VINCOLI DI INDEBITAMENTO DEGLI ENTI LOCALI

ENTRATE RELATIVE AI PRIMI TRE TITOLI DELLE ENTRATE  
(rendiconto penultimo anno precedente quello cui viene prevista l'assunzione dei mutui) ex art. 204, c. 1 del D.L.gs. N 267/2000

### ENTRATE RELATIVE AI PRIMI TRE TITOLI DELLE ENTRATE

1) Entrate correnti di natura tributaria, contributiva e perequativa (Titolo I)	135.224,76
2) Trasferimenti correnti (titolo II)	1.144.999,72
3) Entrate extratributarie (titolo III)	63.620,70
TOTALE ENTRATE PRIMI TRE TITOLI	1.343.845,18

### SPESA ANNUALE PER RATE MUTUI/OBBLIGAZIONI

Livello massimo di spesa annuale (1):	134.384,52
Ammontare interessi per mutui, prestiti obbligazionari, aperture di credito e garanzie di cui all'articolo 207 del TUEL autorizzati fino al 31/12/2025 (2)	0,00
Ammontare interessi per mutui, prestiti obbligazionari, aperture di credito e garanzie di cui all'articolo 207 del TUEL autorizzati nell'esercizio 2026	0,00
Contributi erariali in c/interessi su mutui	0,00
Ammontare interessi riguardanti debiti espressamente esclusi dai limiti di indebitamento	0,00
Ammontare disponibile per nuovi interessi	134.384,52

### TOTALE DEBITO CONTRATTO

Debito contratto al 31/12/2025	34.678,11
Debito autorizzato nel 2026	0,00
TOTALE DEBITO DELL'ENTE	34.678,11

### DEBITO POTENZIALE

Garanzie principali o sussidiarie prestate dall'Ente a favore di altre Amministrazioni pubbliche e di altri soggetti	0,00
di cui, garanzie per le quali è stato costituito accantonamento	0,00
Garanzie che concorrono al limite di indebitamento	0,00

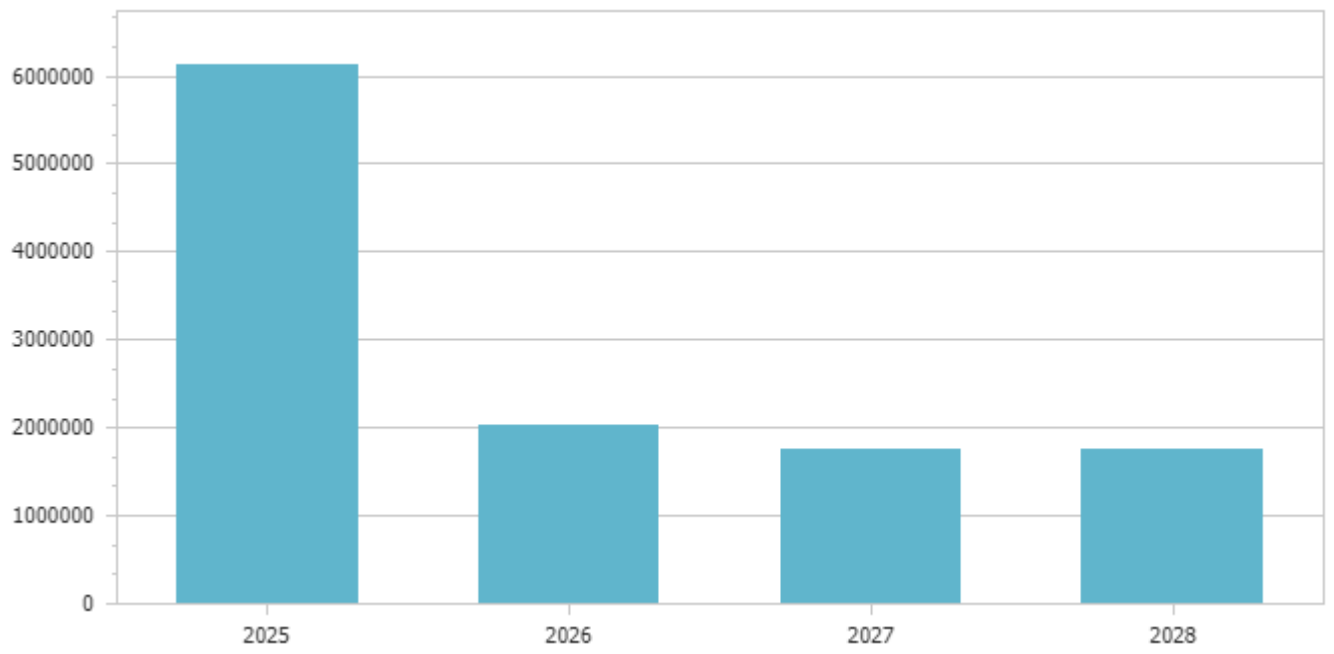
**(1) Per gli enti locali l'importo annuale degli interessi sommato a quello dei mutui precedentemente contratti, a quello dei prestiti obbligazionari precedentemente emessi, a quello delle aperture di credito stipulate ed a quello derivante da garanzie prestate ai**

**sensi dell'articolo 207, al netto dei contributi statali e regionali in conto interessi, non supera il 12 per cento, per l'anno 2011, l'8 per cento, per gli anni dal 2012 al 2014, e il 10 per cento, a decorrere dall'anno 2015, delle entrate relative ai primi tre titoli del**

**rendiconto del penultimo anno precedente quello in cui viene prevista l'assunzione dei mutui. Per gli enti locali di nuova istituzione si fa riferimento, per i primi due anni, ai corrispondenti dati finanziari del bilancio di previsione (art. 204, comma 1, del TUEL).**

**(2) Con riferimento anche ai finanziamenti imputati contabilmente agli esercizi successivi**

Riepilogo missioni					
Missione	Previsioni definitive 2025	Previsioni 2026	Variazione %	Previsioni 2027	Previsioni 2028
1 Servizi istituzionali, generali e di gestione	2.218.295,65	769.430,97	-65,31	569.130,99	569.010,66
3 Ordine pubblico e sicurezza	36.349,89	36.349,89	0,00	36.349,89	36.349,89
4 Istruzione e diritto allo studio	111.787,67	48.514,84	-56,60	64.554,34	64.554,34
5 Tutela e valorizzazione dei beni e attivita' culturali	120.947,94	57.778,96	-52,23	53.778,96	53.778,96
6 Politiche giovanili, sport e tempo libero	49.800,00	3.800,00	-92,37	3.800,00	3.800,00
7 Turismo	0,00	0,00	0,00	0,00	0,00
8 Assetto del territorio ed edilizia abitativa	1.821.333,34	295.922,34	-83,75	199.697,02	200.527,02
9 Sviluppo sostenibile e tutela del territorio e dell'ambiente	325.225,71	103.255,43	-68,25	103.255,43	102.725,43
10 Trasporti e diritto alla mobilita'	819,85	0,00	-100,00	0,00	0,00
11 Soccorso civile	97.480,00	0,00	-100,00	0,00	0,00
12 Diritti sociali, politiche sociali e famiglia	737.350,51	256.230,88	-65,25	254.850,88	254.850,88
14 Sviluppo economico e competitivita'	32.803,77	1.109,47	-96,62	938,51	758,84
15 Politiche per il lavoro e la formazione professionale	0,00	0,00	0,00	0,00	0,00
16 Agricoltura, politiche agroalimentari e pesca	0,00	0,00	0,00	0,00	0,00
17 Energia e diversificazione delle fonti energetiche	15.000,00	0,00	-100,00	0,00	0,00
20 Fondi e accantonamenti	24.136,40	21.630,40	-10,38	21.630,40	21.630,40
50 Debito pubblico	35.764,13	10.215,71	-71,44	3.526,97	3.526,97
99 Servizi per conto terzi	501.034,65	431.034,65	-13,97	431.034,65	431.034,65
<b>Totale</b>	<b>6.128.129,51</b>	<b>2.035.273,54</b>	<b>-66,79</b>	<b>1.742.548,04</b>	<b>1.742.548,04</b>



Previsioni 2026					
Missione	Titolo 1	Titolo 2	Titolo 3	Titolo 4	Titolo 5
1 Servizi istituzionali, generali e di gestione	507.840,55	261.590,42	0,00	0,00	0,00
3 Ordine pubblico e sicurezza	36.349,89	0,00	0,00	0,00	0,00
4 Istruzione e diritto allo studio	48.514,84	0,00	0,00	0,00	0,00
5 Tutela e valorizzazione dei beni e attivita' culturali	57.778,96	0,00	0,00	0,00	0,00
6 Politiche giovanili, sport e tempo libero	3.800,00	0,00	0,00	0,00	0,00
7 Turismo	0,00	0,00	0,00	0,00	0,00
8 Assetto del territorio ed edilizia abitativa	76.955,32	218.967,02	0,00	0,00	0,00
9 Sviluppo sostenibile e tutela del territorio e dell'ambiente	97.755,43	5.500,00	0,00	0,00	0,00
10 Trasporti e diritto alla mobilita'	0,00	0,00	0,00	0,00	0,00
11 Soccorso civile	0,00	0,00	0,00	0,00	0,00
12 Diritti sociali, politiche sociali e famiglia	242.730,88	13.500,00	0,00	0,00	0,00
14 Sviluppo economico e competitivita'	1.109,47	0,00	0,00	0,00	0,00
15 Politiche per il lavoro e la formazione professionale	0,00	0,00	0,00	0,00	0,00
16 Agricoltura, politiche agroalimentari e pesca	0,00	0,00	0,00	0,00	0,00
17 Energia e diversificazione delle fonti energetiche	0,00	0,00	0,00	0,00	0,00
20 Fondi e accantonamenti	21.630,40	0,00	0,00	0,00	0,00
50 Debito pubblico	0,00	0,00	0,00	10.215,71	0,00
99 Servizi per conto terzi	0,00	0,00	0,00	0,00	0,00
<b>Totale</b>	<b>1.094.465,74</b>	<b>499.557,44</b>	<b>0,00</b>	<b>10.215,71</b>	<b>0,00</b>

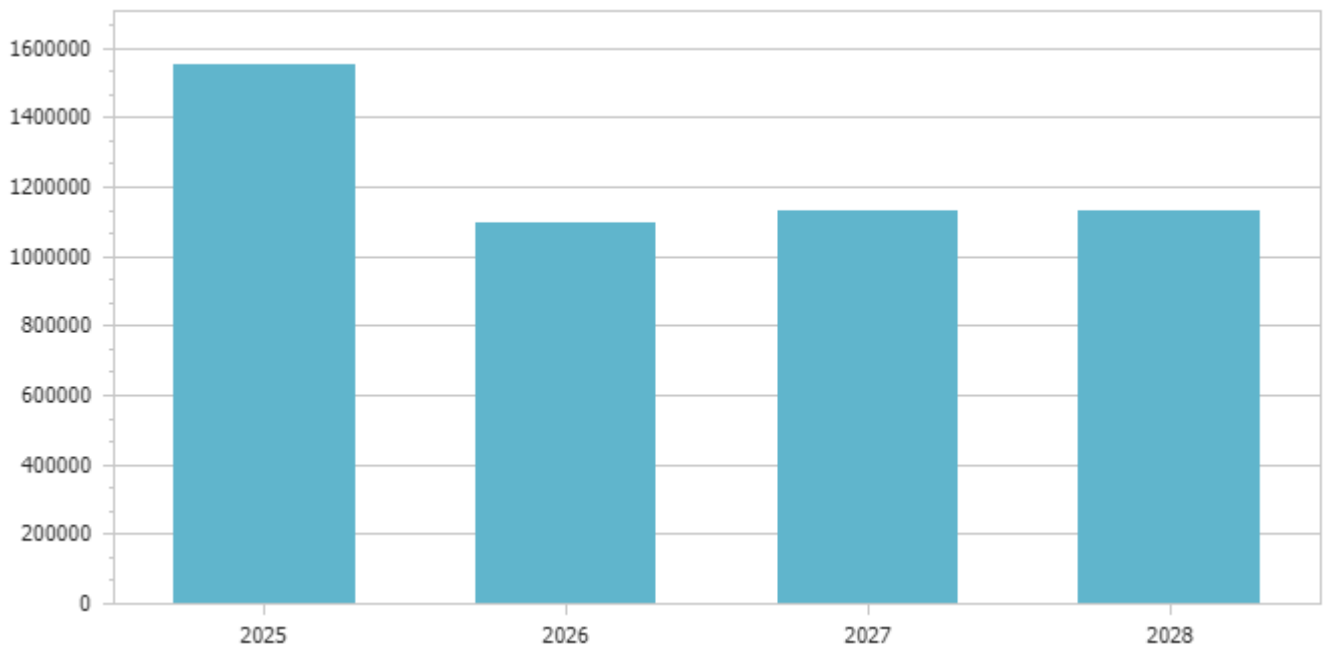
Servizi a carattere produttivo						
Descrizione servizio	Anno 2025			Anno 2026		
	Spese	Entrate	% copert. costo	Spese	Entrate	% copert. costo
Distribuzione gas	0,00	0,00	0,00	0,00	0,00	0,00
Centrale del latte	0,00	0,00	0,00	0,00	0,00	0,00
Distribuzione energia elettrica	0,00	0,00	0,00	0,00	0,00	0,00
Teleriscaldamento	0,00	0,00	0,00	0,00	0,00	0,00
Trasporti pubblici	0,00	0,00	0,00	0,00	0,00	0,00
Altri servizi	0,00	0,00	0,00	0,00	0,00	0,00
<b>Totale</b>	<b>0,00</b>	<b>0,00</b>		<b>0,00</b>	<b>0,00</b>	

Servizi a domanda individuale						
Descrizione servizio	Anno 2025			Anno 2026		
	Spese	Entrate	% copert. costo	Spese	Entrate	% copert. costo
Altri servizi	0,00	0,00	0,00	0,00	0,00	0,00
Uso di locali adibiti a riunioni non istituzionali	0,00	0,00	0,00	0,00	0,00	0,00
Trasporti funebri, pompe funebri e illuminazioni votive	0,00	0,00	0,00	0,00	0,00	0,00
Trasporti di carni macellate	0,00	0,00	0,00	0,00	0,00	0,00
Spettacoli	0,00	0,00	0,00	0,00	0,00	0,00
Musei, pinacoteche, gallerie e mostre	0,00	0,00	0,00	0,00	0,00	0,00
Teatri	0,00	0,00	0,00	0,00	0,00	0,00
Spurgo pozzi neri	0,00	0,00	0,00	0,00	0,00	0,00
Servizi turistici diversi: stabilimenti balneari, approdi turistici e simili	0,00	0,00	0,00	0,00	0,00	0,00
Pesa pubblica	0,00	0,00	0,00	0,00	0,00	0,00
Mercati e fiere attrezzate	0,00	0,00	0,00	0,00	0,00	0,00
Mense scolastiche	0,00	0,00	0,00	0,00	0,00	0,00
Mense	0,00	0,00	0,00	0,00	0,00	0,00
Mattatoi pubblici	0,00	0,00	0,00	0,00	0,00	0,00
Impianti sportivi	0,00	0,00	0,00	0,00	0,00	0,00
Giardini zoologici e botanici	0,00	0,00	0,00	0,00	0,00	0,00
Corsi extrascolastici insegnamento arti, sport e altre discipline, escluso quelli previsti per legge	0,00	0,00	0,00	0,00	0,00	0,00
Colonie e soggiorni stagionali stabilimenti termali	0,00	0,00	0,00	0,00	0,00	0,00
Convitti, campeggi, case per vacanze, ostelli	0,00	0,00	0,00	0,00	0,00	0,00
Asili nido	0,00	0,00	0,00	0,00	0,00	0,00
Alberghi diurni e bagni pubblici	0,00	0,00	0,00	0,00	0,00	0,00
Alberghi, esclusi i dormitori pubblici case di riposo e di ricovero	0,00	0,00	0,00	0,00	0,00	0,00
<b>Totale</b>	<b>0,00</b>	<b>0,00</b>		<b>0,00</b>	<b>0,00</b>	

Servizi indispensabili						
Descrizione servizio	Anno 2025			Anno 2026		
	Spese	Entrate	% copert. costo	Spese	Entrate	% copert. costo
Servizi connessi agli organi istituzionali	0,00	0,00	0,00	0,00	0,00	0,00
Amministrazione generale, compreso servizio elettorale	0,00	0,00	0,00	0,00	0,00	0,00
Servizi connessi all'ufficio tecnico comunale	0,00	0,00	0,00	0,00	0,00	0,00
Servizi di anagrafe e di stato civile	0,00	0,00	0,00	0,00	0,00	0,00
Servizio statistico	0,00	0,00	0,00	0,00	0,00	0,00
Servizi connessi con la giustizia	0,00	0,00	0,00	0,00	0,00	0,00
Polizia locale e amministrativa	0,00	0,00	0,00	0,00	0,00	0,00
Servizio della leva militare	0,00	0,00	0,00	0,00	0,00	0,00

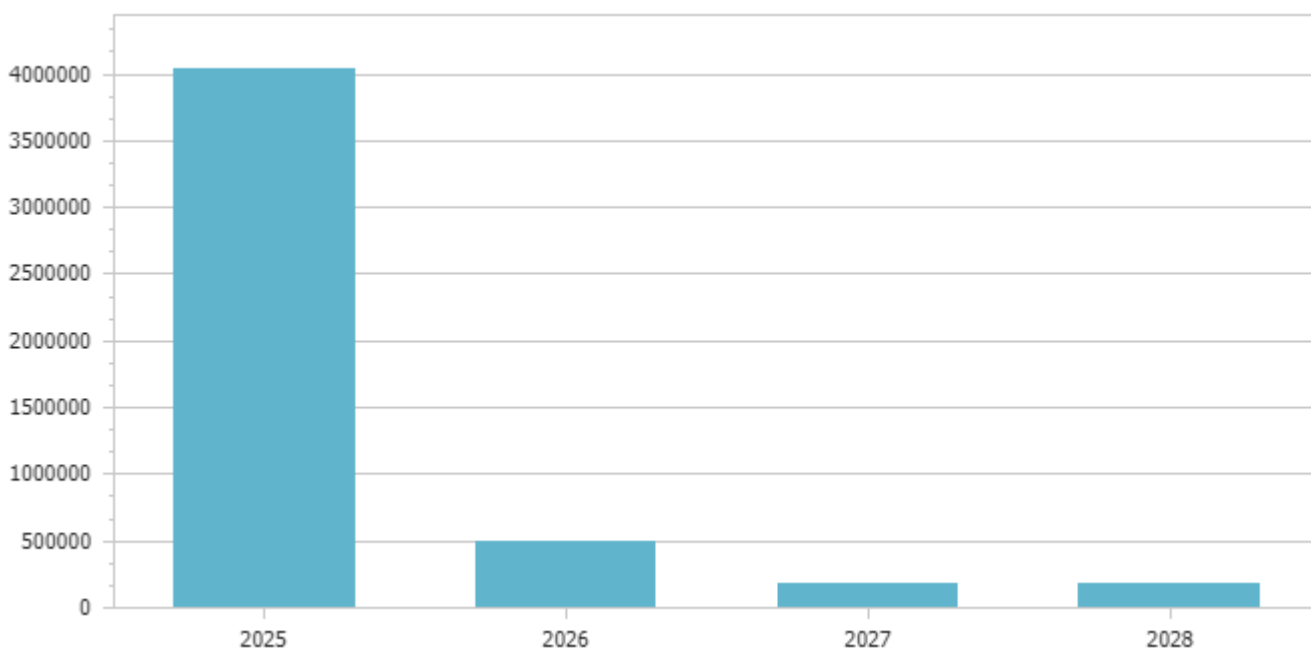
Protezione civile, pronto intervento e tutela della sicurezza pubblica	0,00	0,00	0,00	0,00	0,00	0,00
Istruzione primaria e secondaria	0,00	0,00	0,00	0,00	0,00	0,00
Servizi necroscopici e cimiteriali	0,00	0,00	0,00	0,00	0,00	0,00
Acquedotto	0,00	0,00	0,00	0,00	0,00	0,00
Fognatura e depurazione	0,00	0,00	0,00	0,00	0,00	0,00
Nettezza urbana	0,00	0,00	0,00	0,00	0,00	0,00
Viabilità e illuminazione pubblica	0,00	0,00	0,00	0,00	0,00	0,00
<b>Totale</b>	<b>0,00</b>	<b>0,00</b>		<b>0,00</b>	<b>0,00</b>	

Spese correnti					
Macroaggregato	Previsioni definitive 2025	Previsioni 2026	Variazione %	Previsioni 2027	Previsioni 2028
1.01 Redditi da lavoro dipendente	368.651,89	345.330,59	-6,33	354.980,59	354.980,59
1.02 Imposte e tasse a carico dell'ente	32.082,11	29.795,68	-7,13	30.095,68	29.795,68
1.03 Acquisto di beni e servizi	631.781,38	391.273,64	-38,07	419.289,69	419.769,36
1.04 Trasferimenti correnti	462.216,82	296.350,64	-35,88	292.309,11	292.309,11
1.07 Interessi passivi	2.546,09	1.334,79	-47,57	938,51	758,84
1.09 Rimborsi e poste correttive delle entrate	26.000,00	0,00	-100,00	0,00	0,00
1.10 Altre spese correnti	28.886,40	30.380,40	5,17	30.380,40	30.380,40
<b>Totale</b>	<b>1.552.164,69</b>	<b>1.094.465,74</b>	<b>-29,49</b>	<b>1.127.993,98</b>	<b>1.127.993,98</b>



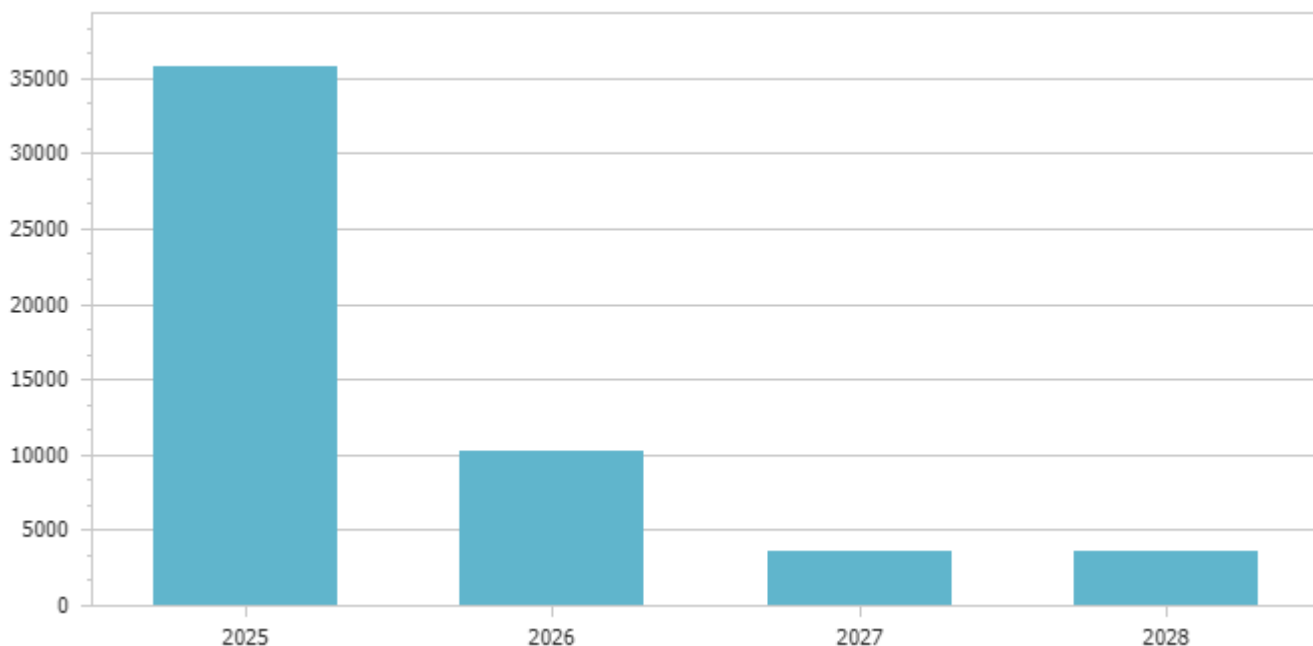
Spese in conto capitale
-------------------------

Macroaggregato	Previsioni definitive 2025	Previsioni 2026	Variazione %	Previsioni 2027	Previsioni 2028
2.02 Investimenti fissi lordi e acquisto di terreni	3.870.180,89	451.180,30	-88,34	131.615,30	131.615,30
<i>di cui fondo pluriennale vincolato</i>	<i>9.372,92</i>	<i>0,00</i>		<i>0,00</i>	<i>0,00</i>
2.03 Contributi agli investimenti	168.985,15	48.377,14	-71,37	48.377,14	48.377,14
2.04 Altri trasferimenti in conto capitale	0,00	0,00	0,00	0,00	0,00
2.05 Altre spese in conto capitale	0,00	0,00	0,00	0,00	0,00
<b>Totale</b>	<b>4.039.166,04</b>	<b>499.557,44</b>	<b>-87,63</b>	<b>179.992,44</b>	<b>179.992,44</b>



Le spese per incremento di attività finanziarie si riferiscono a pagamenti da depositi bancari in conto mutui Cassa DD PP come previsto dalle nuove disposizioni normative previste dal D. Lgs. 118/2011.

Rimborso Prestiti					
Macroaggregato	Previsioni definitive 2025	Previsioni 2026	Variazione %	Previsioni 2027	Previsioni 2028
4.03 Rimborso mutui e altri finanziamenti a medio lungo termine	35.764,13	10.215,71	-71,44	3.526,97	3.526,97
<b>Totale</b>	<b>35.764,13</b>	<b>10.215,71</b>	<b>-71,44</b>	<b>3.526,97</b>	<b>3.526,97</b>



Il limite della capacità di indebitamento previsto dall'art. 204 del TUEL per gli anni 2026 - 2028 è ampiamente rispettato

#### **ARTICOLAZIONE E RELAZIONE TRA LE ENTRATE E LE SPESE NON RICORRENTI**

Si evidenzia l'articolazione delle spese e delle entrate che alla categoria delle "*spese-entrate correnti a carattere non permanente*" di cui all'art. 187, comma 2, lett. d), TUEL.

Al riguardo si ricorda che le entrate sono distinte in ricorrenti e non ricorrenti a seconda se l'acquisizione dell'entrata sia prevista a regime ovvero limitata ad uno o più esercizi, e le spese sono distinte in ricorrente e non ricorrente, a seconda se la spesa sia prevista a regime o limitata ad uno o più esercizi

#### **ENTRATE/SPESE PER CONTO TERZI E PARTITE DI GIRO**

Le disposizioni in materia di scissione dei pagamenti (split payment) introdotte dall'articolo 1, comma 629, lettera b), della legge 23 dicembre 2014, n. 190 (legge di stabilità 2015) prevedono che le pubbliche amministrazioni acquirenti di beni e servizi, ancorché non rivestano la qualità di soggetto passivo dell'IVA, devono versare direttamente all'erario l'imposta sul valore aggiunto che è stata addebitata loro dai fornitori.