

SCHEMA A per dehors di tipologia 1: tavoli e sedie, copertura ombrelloni

Tale tipologia di dehors installabile su tutto il territorio comunale è particolarmente indicata in tutte le zone pedonali, nelle piazze e lungo le strade in cui vi sia spazio sufficiente a

consentire l'apertura di ombrelloni senza interferenza alcuna con il traffico veicolare locale e/o con gli stessi edifici e marciapiedi.

• **Ombrelloni** devono essere richiudibili nelle ore di chiusura dell'esercizio.

- Struttura (materiali e colori): gli ombrelloni devono avere struttura in legno o metallo. Se in metallo, le relative strutture devono essere in colore scuro, tipo grigio antracite/micaceo-canna di fucile o effetto ruggine frenata tipo corten.

- Teloneria (materiali e colori): i teli degli ombrelloni devono essere in materiale naturale, tipo cotone o materiale a trama di effetto analogo, con esclusione di ogni tipo di plastica; il colore deve essere chiaro, nelle seguenti tonalità: ecru - beige chiaro - sabbia – panna.

- Forma e dimensioni: gli ombrelloni possono essere semplici o doppi (con unico montante), di forma tendenzialmente quadrata, con dimensioni modulari di metri max 3,50x3,50;

• **Sedie**

- Materiali e colore: le sedie devono essere in metallo scuro. Sono ammessi i seguenti colori: colore grigio antracite, micaceo-canna di fucile. Sono, altresì, ammesse sedie in fibratipo rattan (ad intreccio), purché dal disegno semplice e dal colore scuro (marrone, testa di moro, etc.).

- Forma: le sedie devono avere disegno sobrio e lineare, consoni ai caratteri del contesto storico circostante.

• **Tavolini**

- Materiali e colore: i tavolini devono essere in metallo scuro. Sono ammessi i seguenti colori: grigio antracite, micaceo-canna di fucile. I ripiani dei tavolini, per motivi igienici,

devono essere in ferro, materiale lapideo, ceramico o similare (tutti materiali facilmente pulibili).

- Forma: i tavolini devono avere disegno sobrio e lineare, consoni ai caratteri del contesto storico circostante.

• **Pedane**: è consentita l'installazione di pedane in relazione a comprovate esigenze tecniche, di sicurezza ed ottimale fruizione del dehors.

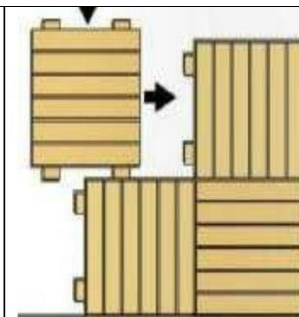
- Materiali: le pedane devono essere realizzate con struttura di base metallica o di legno, con sovrastante pavimentazione in doghe di legno. La pavimentazione può essere realizzata anche in elementi modulari costituiti da listoni di legno.

• **Ringhiere** sono ammesse ringhiere nei casi in cui, per presenza di dislivelli, vi sia effettivo rischio di caduta; sono altresì ammesse nei casi in cui sia necessario delimitare e proteggere il dehors rispetto al traffico veicolare.

- Materiali e forma: le ringhiere devono essere a bacchette verticali, o a riquadri con incrocio sulle diagonali ad "X", in ferro verniciato colore grigio antracite, micaceo-canna di fucile, o ruggine frenata tipo corten. Se risulti necessario per la sicurezza un maggior tamponamento delle ringhiere è ammesso l'inserimento di pannellature trasparenti e semitrasparenti o pannelli grigliati purché a maglia sufficientemente fine da privilegiarne la trasparenza. N.B. Sulle ringhiere NON è ammesso il posizionamento di alcun tipo di pannello pubblicitario.

• **Fioriere** l'impiego di fioriere è ammesso soprattutto nei casi in cui sia necessaria una protezione/schermatura rispetto al traffico veicolare, nonché come elemento di delimitazione, e con l'obbligo di inserimento in posizione angolare per delimitare l'ambito di occupazione del suolo pubblico, devono avere dimensioni contenute, non devono costituire pericolo o intralcio alla circolazione veicolare o pedonale, e devono infine essere adornate con piante ed essenze prive di spine, e ben mantenute entro contenute dimensioni in forma rigogliosa.

- Materiali e forma: le fioriere devono avere forma semplice e squadrata, a base rettangolare o quadrata, fatte salve altre forme architettoniche che siano valutate come perfettamente integrabili, per dimensioni, foggia e materiali, nel contesto ambientale. Devono essere in materiale metallico, plastico, con finitura grigio antracite ferromicaceo o ruggine frenata tipo corten, pur non escludendo a priori il materiale legno sono però tassativamente escluse le tipologie rustiche, non consoni ad un contesto storico.



SCHEMA B per dehors di tipologia 2: tavoli e sedie, copertura tende a braccio

Tale tipologia di dehors installabile su tutto il territorio è indicata quando risolutiva di particolari situazioni contingenti.

• Tende a braccio

- Forma e dimensioni: la forma deve essere ripropositiva e compatibile con quelle “tradizionali” quali semplici tende con un unico piano di pendenza, sono escluse le tipologie a cappottina o altre forme di fantasia, la dimensione deve essere direttamente coordinata con le proporzioni dell’architettura da cui la tenda sbraccia. Possibili, eventuali, sobrie scritte pubblicitarie limitate al nome della ditta e attività dell’esercizio contenute nella mantovana con caratteri di altezza contenuta.

- Struttura (materiali e colori): La struttura della tenda deve essere realizzata metallo con finitura grigio antracite ferro micaceo, effetto ruggine, o coordinato con il colore del telo retraibile.

- Teloneria (materiali e colori): i teli delle tende a braccio devono essere in materiale naturale, tipo cotone o materiale a trama di effetto analogo, con esclusione di ogni - tipo di plastica; il colore deve essere preferibilmente chiaro, nelle seguenti tonalità: ecru - beige chiaro - sabbia – panna, e comunque compatibile con l’edificio su cui è infissa. La tenda deve essere sempre mobile e retrattile. Sono vietate le strutture fisse e non è consentito l’abbassamento verticale del telo al di sotto di 2,20 m dal piano di calpestio. L’occupazione deve realizzarsi in corrispondenza dell’esercizio. Lo sporto della tenda non può superare le dimensioni di occupazione, anche le tende non devono essere d’ostacolo ai flussi automobilistici e pedonali.

• Sedie

- Materiali e colore: le sedie devono essere in metallo scuro. Sono ammessi i seguenti colori: colore grigio antracite, micaceo-canna di fucile. Sono altresì ammesse sedie in fibra tipo rattan (ad intreccio), purché dal disegno semplice e dal colore scuro (marrone, testa di moro, etc.).

- Forma: le sedie devono avere disegno sobrio e lineare, consono ai caratteri del contesto storico circostante.

• Tavolini

- Materiali e colore: i tavolini devono essere in metallo scuro. Sono ammessi i seguenti colori: grigio antracite, micaceo-canna di fucile. I ripiani dei tavolini, per motivi igienici, devono essere in ferro, materiale lapideo, ceramico o simile (tutti materiali facilmente pulibili).

- Forma: i tavolini devono avere disegno sobrio e lineare, consono ai caratteri del contesto storico circostante.

• **Pedane:** è consentita l’installazione di pedane in relazione a comprovate esigenze tecniche, di sicurezza ed ottimale fruizione del dehors.

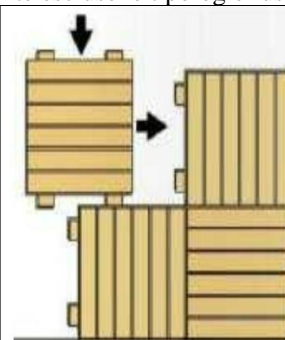
- Materiali: le pedane devono essere realizzate con struttura di base metallica o di legno, con sovrastante pavimentazione in doghe di legno. La pavimentazione potrà essere realizzata anche in elementi modulari costituiti da listoni di legno.

• **Ringhiere** sono ammesse ringhiere nei casi in cui, per presenza di dislivelli, vi sia effettivo rischio di caduta; sono altresì ammesse nei casi in cui sia necessario delimitare e proteggere il dehors rispetto al traffico veicolare.

- Materiali e forma: le ringhiere devono essere a bacchette verticali, o a riquadri con incrocio sulle diagonali ad “X”, in ferro verniciato colore grigio antracite, micaceo-canna di fucile, o ruggine frenata tipo corten. Se risulti necessario per la sicurezza un maggior tamponamento delle ringhiere è ammesso l’inserimento di pannellature trasparenti e semitrasparenti o pannelli grigliati purché a maglia sufficientemente fine da privilegiarne la trasparenza. Sulle ringhiere non è ammesso il posizionamento di alcun tipo di pannello pubblicitario.

• **Fioriere** l’impiego di fioriere è ammesso soprattutto nei casi in cui sia necessaria una protezione/schermatura rispetto al traffico veicolare, nonché come elemento di delimitazione, e con l’obbligo di inserimento in posizione angolare per delimitare l’ambito di occupazione del suolo pubblico, devono avere dimensioni contenute, non devono costituire pericolo o intralcio alla circolazione veicolare o pedonale, e devono infine essere adornate con piante ed essenze prive di spine, e ben mantenute entro contenute dimensioni in forma rigogliosa.

- Materiali e forma: le fioriere devono avere forma semplice e squadrata, a base rettangolare o quadrata, fatte salve altre forme architettoniche che siano valutate come perfettamente integrabili, per dimensioni, foggia e materiali, nel contesto ambientale. Devono essere in materiale metallico, plastico, con finitura grigio antracite ferromicaceo o ruggine frenata tipo corten, pur non escludendo a priori il materiale legno sono però tassativamente escluse le tipologie rustiche, non consone ad un contesto storico.



SCHEDA C per dehors di tipologia 3: strutture leggere semichiuse

Tale tipologia di dehors installabile su tutto il territorio comunale realizzato con struttura leggera autoportante facilmente smontabile (pilastrini e travi, priva di infissione al suolo) e copertura in in teloneria e materiale rigido non strutturale purchè integrato perfettamente nella struttura.

- Struttura (materiali e colori): strutture metalliche minimali con finitura in colori scuri, tipo grigio antracite/micaceo-canna di fucile o effetto ruggine frenata tipo corten.
- Teloneria e coperture (materiali e colori): i teli costituenti la copertura devono essere in materiale naturale, tipo cotone o materiale a trama di effetto analogo, con esclusione di ogni tipo di plastica; il colore deve essere chiaro, nelle seguenti tonalità: ecru - beige chiaro - sabbia – panna, mentre i pannelli di copertura dovranno essere dello stesso materiale, foglia e colore della struttura.

- Forma e dimensioni: i dehors devono avere dimensioni contenute, secondo moduli max 2,50x2,50. Le dimensioni devono comunque essere tali da non creare intralcio sia alla circolazione veicolare che a quella pedonale locali, la struttura deve essere staccata dalla parete esterna dell'edificio, lasciando uno spazio idoneo al passaggio dei pedoni.

• Sedie

- Materiali e colore: le sedie devono essere in metallo scuro. Sono ammessi i seguenti colori: colore grigio antracite, micaceo-canna di fucile. Sono altresì ammesse sedie in fibra tipo rattan (ad intreccio), purché dal disegno semplice e dal colore scuro (marrone, testa di moro, etc.).

- Forma: le sedie devono avere disegno sobrio e lineare, consoni ai caratteri del contesto storico circostante.

• Tavolini

- Materiali e colore: i tavolini devono essere in metallo scuro. Sono ammessi i seguenti colori: grigio antracite, micaceo-canna di fucile. I ripiani dei tavolini, per motivi igienici, devono essere in ferro, materiale lapideo, ceramico o similare (tutti materiali facilmente pulibili).

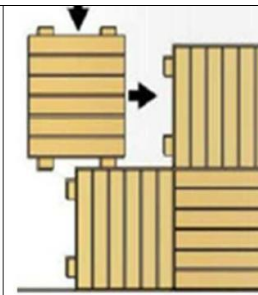
- Forma: i tavolini devono avere disegno sobrio e lineare, consoni ai caratteri del contesto storico circostante.

• Pedane:

- Materiali: le pedane devono essere realizzate con struttura di base metallica o di legno, con sovrastante pavimentazione in doghe di legno. La pavimentazione potrà essere realizzata anche in elementi modulari costituiti da listoni di legno.

- **Ringhiere** sono ammesse ringhiere nei casi in cui, per presenza di dislivelli, vi sia effettivo rischio di caduta; sono altresì ammesse nei casi in cui sia necessario delimitare e proteggere il dehors rispetto al traffico veicolare.

- Materiali e forma: le ringhiere devono essere a bacchette verticali, o a riquadri con incrocio sulle diagonali ad “X”, in ferro verniciato colore grigio antracite, micaceo-canna di fucile, o ruggine frenata tipo corten. Se risulti necessario per la sicurezza un maggior tamponamento delle ringhiere è ammesso l'inserimento di pannellature trasparenti e semitrasparenti o pannelli grigliati purché a maglia sufficientemente fine da privilegiarne la trasparenza. N.B. Sulle ringhiere NON è ammesso il posizionamento di alcun tipo di pannello pubblicitario.



SCHEDA D per dehors di tipologia 4: strutture leggere chiuse

Tale tipologia di dehors installabile su tutto il territorio comunale, realizzato con struttura leggera facilmente smontabili, autoportante (pilastrini e travi) priva di infissione al suolo e copertura rigida.

- Struttura (materiali e colori): strutture metalliche con finitura in colori scuri, tipo grigio antracite/micaceo-canna di fucile o effetto ruggine frenata tipo corten.
- Coperture (materiali e colori): struttura rigida, leggera, non strutturale.
- Chiusure laterali: pannelli trasparenti
- Forma e dimensioni: i dehors devono avere dimensioni contenute, secondo moduli max 2,50x2,50. Le dimensioni devono comunque essere tali da non creare intralcio sia alla circolazione veicolare che a quella pedonale locali, la struttura deve essere staccata dalla parete esterna dell'edificio, lasciando uno spazio idoneo al passaggio dei pedoni.
- Chiusure laterali: pannelli trasparenti

• Sedie

- Materiali e colore: le sedie devono essere in metallo scuro. Sono ammessi i seguenti colori: colore grigio antracite, micaceo-canna di fucile. Sono altresì ammesse sedie in fibra tipo rattan (ad intreccio), purché dal disegno semplice e dal colore scuro (marrone, testa di moro, etc.).
- Forma: le sedie devono avere disegno sobrio e lineare, consoni ai caratteri del contesto storico circostante.

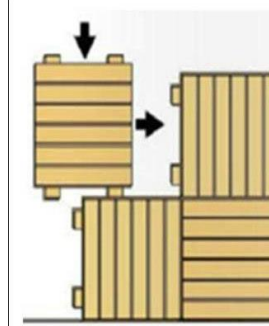
• Tavolini

Materiali e colore: i tavolini devono essere in metallo scuro. Sono ammessi i seguenti colori: grigio antracite, micaceo-canna di fucile. I ripiani dei tavolini, per motivi igienici, devono essere in ferro, materiale lapideo, ceramico o similare (tutti materiali facilmente pulibili).

- Forma: i tavolini devono avere disegno sobrio e lineare, consoni ai caratteri del contesto storico circostante.

• Pedane:

- Materiali: le pedane devono essere realizzate con struttura di base metallica o di legno, con sovrastante pavimentazione in doghe di legno. La pavimentazione potrà essere realizzata anche in elementi modulari costituiti da listoni di legno.



SCHEDA E per dehors di tipologia 5: struttura chiusa a box

Tale tipologia di dehors installabile su tutto il territorio comunale per una durata massima di giorni 150, solo ed esclusivamente nel periodo compreso tra Ognissanti e Pasqua.

- Struttura (materiali e colori): struttura metallica leggera, autoportante, facilmente amovibile, priva di infissione al suolo.
- Forma e dimensioni: i dehors devono avere dimensioni contenute, secondo moduli max 2,50x2,50. Le dimensioni devono comunque essere tali da non creare intralcio sia alla circolazione veicolare che a quella pedonale locali, la struttura deve essere staccata dalla parete esterna dell'edificio, lasciando uno spazio idoneo al passaggio dei pedoni.

• Sedie

- Materiali e colore: le sedie devono essere in metallo scuro. Sono ammessi i seguenti colori: colore grigio antracite, micaceo-canna di fucile. Sono altresì ammesse sedie in fibra tipo rattan (ad intreccio), purché dal disegno semplice e dal colore scuro (marrone, testa di moro, etc.).

- Forma: le sedie devono avere disegno sobrio e lineare, consono ai caratteri del contesto storico circostante.

• Tavolini

- Materiali e colore: i tavolini devono essere in metallo scuro. Sono ammessi i seguenti colori: grigio antracite, micaceo-canna di fucile. I ripiani dei tavolini, per motivi igienici, devono essere in ferro, materiale lapideo, ceramico o simile (tutti materiali facilmente pulibili).

- Forma: i tavolini devono avere disegno sobrio e lineare, consono ai caratteri del contesto storico circostante.

