



COMUNE di ALBIGNASEGO (PD)

Nota integrativa al bilancio di previsione 2026/2028

Premessa

Il principio contabile applicato concernente la programmazione di bilancio (allegato 4/1 del D. Lgs. 118/2011) prevede per gli Enti Locali la stesura della nota integrativa al bilancio di previsione, ovvero una relazione esplicativa dei contenuti del bilancio stesso.

La nota integrativa vuole arricchire il bilancio di previsione di informazioni, integrandolo con dati quantitativi o esplicativi al fine di rendere maggiormente chiara e comprensiva la lettura dello stesso.

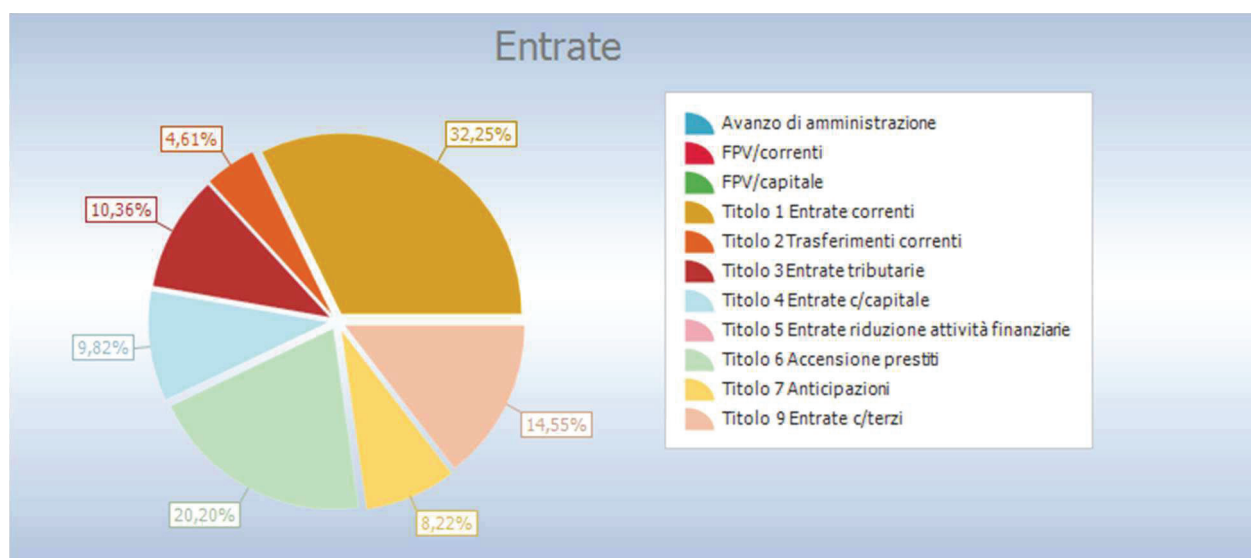
La nota integrativa analizza alcuni dati illustrando le ipotesi assunte ed in particolare i criteri adottati nella determinazione dei valori del bilancio di previsione.

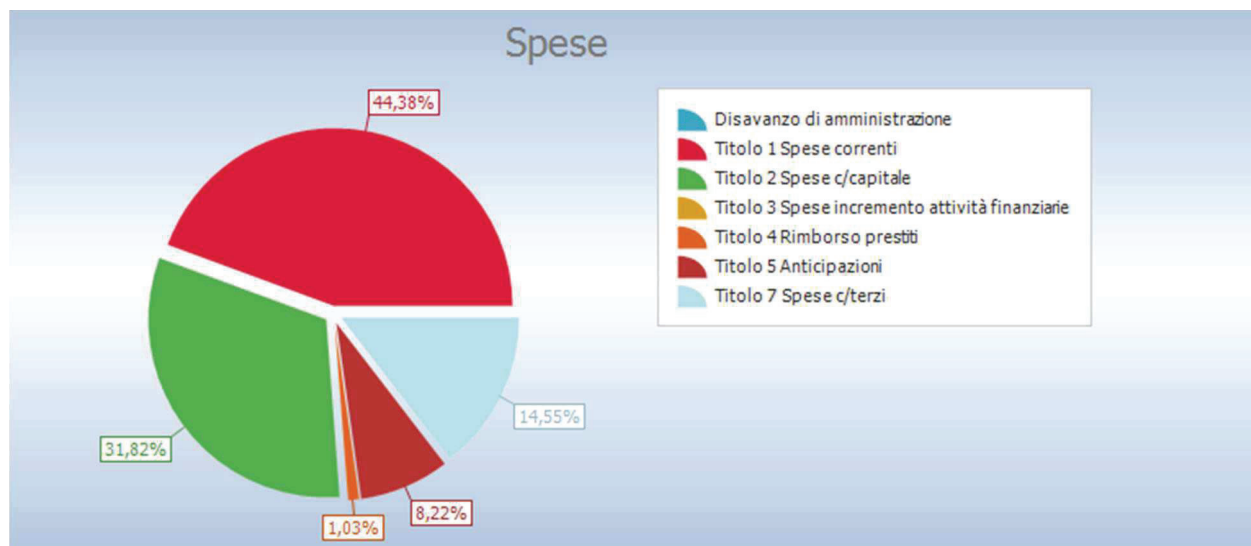
Gli stanziamenti del bilancio

I valori complessivi del bilancio di previsione sono i seguenti:

QUADRO GENERALE RIASSUNTIVO	
ENTRATE	
Utilizzo avanzo di amministrazione	0,00
Fondo pluriennale vincolato per spese correnti	0,00
Fondo pluriennale vincolato per spese in conto capitale	0,00
Titolo 1 Entrate correnti di natura tributaria, contributiva e perequativa	13.732.772,05
Titolo 2 Trasferimenti correnti	1.963.545,59
Titolo 3 Entrate extratributarie	4.411.688,11
Titolo 4 Entrate in conto capitale	4.180.992,91
Titolo 5 Entrate da riduzione di attività finanziarie	0,00
Totale entrate finali	24.288.998,66
Titolo 6 Accensione Prestiti	8.600.918,69
Titolo 7 Anticipazioni da istituto tesoriere/cassiere	3.500.000,00
Titolo 9 Entrate per conto terzi e partite di giro	6.195.000,00
Totale titoli	42.584.917,35
TOTALE ENTRATE	42.584.917,35

SPESE	
Disavanzo di amministrazione	0,00
Titolo 1 Spese correnti	18.900.145,22
- di cui fondo pluriennale vincolato	0,00
Titolo 2 Spese in conto capitale	13.549.801,60
- di cui fondo pluriennale vincolato	0,00
Titolo 3 Spese per incremento attivita' finanziarie	0,00
Totale spese finali	32.449.946,82
Titolo 4 Rimborso Prestiti	439.970,53
Titolo 5 Chiusura Anticipazioni ricevute da istituto tesoriere/cassiere	3.500.000,00
Titolo 7 Uscite per conto terzi e partite di giro	6.195.000,00
Totale titoli	42.584.917,35
TOTALE SPESE	42.584.917,35





Gli equilibri di bilancio

La ripartizione della manovra tra parte corrente e in conto capitale per ciascuna delle annualità è sinteticamente esposta nelle seguenti tabelle dalle quali si evince che il principio del pareggio complessivo è rispettato, così come quello inerente all'equilibrio economico-finanziario di parte corrente e di parte capitale (art. 162 del Tuel).

EQUILIBRI DI BILANCIO				
EQUILIBRIO ECONOMICO - FINANZIARIO		COMPETENZA ANNO 2026	COMPETENZA ANNO 2027	COMPETENZA ANNO 2028
H) Utilizzo risultato di amministrazione presunto per spese correnti e per rimborso dei prestiti (2)	(+)	0,00	0,00	0,00
<i>di cui per estinzione anticipata di prestiti</i>		0,00	0,00	0,00
AA) Recupero disavanzo di amministrazione esercizio precedente	(-)	0,00	0,00	0,00
A) Fondo pluriennale vincolato di entrata per spese correnti	(+)	0,00	0,00	0,00
Q1) Fondo pluriennale vincolato per spese titolo 2.04 Altri trasferimenti in conto capitale iscritto in entrata	(+)	0,00	0,00	0,00
B) Entrate Titoli 1.00 - 2.00 - 3.00	(+)	20.108.005,75	19.771.912,30	19.650.123,91
<i>di cui per estinzione anticipata di prestiti</i>		0,00	0,00	0,00
C) Entrate Titolo 4.02.06 - Contributi agli investimenti direttamente destinati al rimborso dei prestiti da amministrazioni pubbliche	(+)	0,00	0,00	0,00
I) Entrate di parte capitale destinate a spese correnti in base a specifiche disposizioni di legge o dei principi contabili	(+)	0,00	0,00	0,00
<i>di cui per estinzione anticipata di prestiti</i>		0,00	0,00	0,00
L) Entrate di parte corrente destinate a spese di investimento in base a specifiche disposizioni di legge o dei principi contabili	(-)	767.890,00	682.800,00	673.800,00
M) Entrate da accensione di prestiti destinate a estinzione anticipata dei prestiti	(+)	0,00	0,00	0,00
D) Spese Titolo 1.00 - Spese correnti	(-)	18.900.145,22	18.633.510,21	18.504.482,83
<i>di cui: - fondo pluriennale vincolato</i>		0,00	0,00	0,00

- fondo crediti di dubbia esigibilità		978.600,06	976.935,06	976.380,06
E) Spese Titolo 2.04 - Altri trasferimenti in conto capitale	(-)	0,00	0,00	0,00
di cui fondo pluriennale vincolato		0,00	0,00	0,00
F) Spese Titolo 4.00 - Quote di capitale amm.to dei mutui e prestiti obbligazionari	(-)	439.970,53	455.602,09	471.841,08
di cui per estinzione anticipata di prestiti		0,00	0,00	0,00
di cui Fondo anticipazioni di liquidità		0,00	0,00	0,00
VF) Variazioni di attività finanziarie (se negativo)	(-)	0,00	0,00	0,00
O) EQUILIBRIO DI PARTE CORRENTE		0,00	0,00	0,00
P) Utilizzo risultato di amministrazione presunto per spese di investimento (2)	(+)	0,00	0,00	0,00
Q) Fondo pluriennale vincolato di entrata per spese in conto capitale	(+)	0,00	0,00	0,00
Q1) Fondo pluriennale vincolato per spese titolo 2.04 Altri trasferimenti in conto capitale iscritto in entrata	(-)	0,00	0,00	0,00
J2) Fondo pluriennale vincolato per spese Titolo 3.01 Acquisizioni di attività finanziarie iscritto in entrata	(+)	0,00	0,00	0,00
R) Entrate Titoli 4.00-5.00-6.00	(+)	12.781.911,60	4.925.000,00	4.185.000,00
C) Entrate Titolo 4.02.06 - Contributi agli investimenti direttamente destinati al rimborso dei prestiti da amministrazioni pubbliche	(-)	0,00	0,00	0,00
I) Entrate di parte capitale destinate a spese correnti in base a specifiche disposizioni di legge o dei principi contabili	(-)	0,00	0,00	0,00
S1) Entrate Titolo 5.02 per Riscossione crediti di breve termine	(-)	0,00	0,00	0,00
S2) Entrate Titolo 5.03 per Riscossione crediti di medio-lungo termine	(-)	0,00	0,00	0,00
T) Entrate Titolo 5.04 relative a Altre entrate per riduzioni di attività finanziaria	(-)	0,00	0,00	0,00
L) Entrate di parte corrente destinate a spese di investimento in base a specifiche disposizioni di legge o dei principi contabili	(+)	767.890,00	682.800,00	673.800,00
M) Entrate da accensione di prestiti destinate a estinzione anticipata dei prestiti	(-)	0,00	0,00	0,00
U) Spese Titolo 2.00 - Spese in conto capitale	(-)	13.549.801,60	5.607.800,00	4.858.800,00
di cui fondo pluriennale vincolato di spesa		0,00	0,00	0,00
V) Spese Titolo 3.01 per Acquisizioni di attività finanziarie	(-)	0,00	0,00	0,00
di cui Fondo pluriennale vincolato		0,00	0,00	0,00
E) Spese Titolo 2.04 - Altri trasferimenti in conto capitale	(+)	0,00	0,00	0,00
di cui fondo pluriennale vincolato		0,00	0,00	0,00
VF) Variazioni di attività finanziarie (se positivo)	(+)	0,00	0,00	0,00
Z) EQUILIBRIO DI PARTE CAPITALE		0,00	0,00	0,00
J) Utilizzo risultato di amministrazione per l'incremento di attività finanziarie	(+)	0,00	0,00	0,00
J1) Fondo pluriennale vincolato per incremento di attività finanziarie iscritto in entrata	(+)	0,00	0,00	0,00
J2) Fondo pluriennale vincolato per spese Titolo 3.01 Acquisizioni di attività finanziarie iscritto in entrata	(-)	0,00	0,00	0,00
S1) Entrate Titolo 5.02 per Riscossione crediti di breve termine	(+)	0,00	0,00	0,00
S2) Entrate Titolo 5.03 per Riscossione crediti di medio-lungo termine	(+)	0,00	0,00	0,00
T) Entrate Titolo 5.04 relative a Altre entrate per riduzioni di attività finanziaria	(+)	0,00	0,00	0,00

X1) Spese Titolo 3.02 per Concessione crediti di breve termine	(-)	0,00	0,00	0,00
<i>di cui Fondo pluriennale vincolato</i>		0,00	0,00	0,00
X2) Spese Titolo 3.03 per Concessione crediti di medio-lungo termine	(-)	0,00	0,00	0,00
<i>di cui Fondo pluriennale vincolato</i>		0,00	0,00	0,00
Y) Spese Titolo 3.04 per Altre spese per acquisizioni di attività finanziarie	(-)	0,00	0,00	0,00
<i>di cui Fondo pluriennale vincolato</i>		0,00	0,00	0,00
VF) Variazioni attività finanziaria		0,00	0,00	0,00
EQUILIBRIO FINALE (W = O + Z)		0,00	0,00	0,00
Saldo corrente ai fini della copertura degli investimenti pluriennali (4):				
Equilibrio di parte corrente (O)		0,00	0,00	0,00
Utilizzo risultato di amministrazione per il finanziamento di spese correnti e del rimborso prestiti (H) al netto del fondo anticipazione di liquidità	(-)	0,00	0,00	0,00
Equilibrio di parte corrente ai fini della copertura degli investimenti pluriennali		0,00	0,00	0,00

Criteri di valutazione adottati per la formulazione delle previsioni di bilancio

Titolo 1 Entrata – Entrate correnti di natura tributaria, contributiva e perequativa

Il Titolo 1° dell'entrata contiene tutti gli stanziamenti relativi alle entrate di natura tributaria nonché il Fondo di Solidarietà Comunale (FSC).

Questo titolo è composto dalle seguenti principali entrate:

IMU

La previsione di gettito IMU degli esercizi 2026-2028 è al netto della trattenuta a titolo di quota di contribuzione del Comune al Fondo di Solidarietà Comunale, direttamente trattenuta dallo Stato, ed è stata quantificata sulla scorta della tendenza 2025, vale a dire € 3.340.000,00, stazionaria rispetto l'anno corrente.

È altresì previsto uno stanziamento di € 450.000,00 per la lotta all'evasione del tributo in argomento. L'importo è di poco inferiore a quello stanziato nel 2025: a fine novembre sono stati emessi n. 468 accertamenti per un importo complessivo di € 552.640,00

ADDIZIONALE COMUNALE ALL'IRPEF

Sarà proposta al Consiglio comunale la conferma dell'addizionale IRPEF prevista dall'articolo 1, comma 3 del D. Lgs. 28 settembre 1998, n. 360, con aliquota unica dello 0,8% con elevazione della soglia di esenzione da € 12.873,00 ad € 12.976,00 ed una previsione iniziale di € 3.950.000,00 sulla base delle proiezioni ministeriali e tenuto conto dell'andamento delle riscossioni.

Lo stanziamento è pressoché stazionario rispetto al 2025 (€ 3.864.427,88).

Sono previsti anche € 140.000,00 quali "partite arretrate" dello stesso tributo.

TARI

La normativa vigente prevede che il tributo sia corrisposto in base alla tariffa riferita all'anno solare e commisurata alle quantità e qualità medie ordinarie di rifiuti prodotti per unità di superficie, in relazione agli usi e alla tipologia di attività svolte, sulla base dei criteri determinati dal D.P.R. 27 aprile 1999 n. 158, recante le "norme per la elaborazione del metodo normalizzato per definire la tariffa del servizio di gestione del ciclo rifiuti urbani".

La tariffa di riferimento rappresenta, come poi specifica l'art. 2, D.P.R. 158/1999, "l'insieme dei criteri e delle condizioni che devono essere rispettati per la determinazione della tariffa da parte degli enti locali" (comma 1), in modo da "coprire tutti i costi afferenti al servizio di gestione dei rifiuti urbani" (comma 2).

La tariffa deve essere calcolata in maniera da consentire di recuperare tutti i costi di gestione del servizio come risultanti dall'apposito Piano Finanziario.

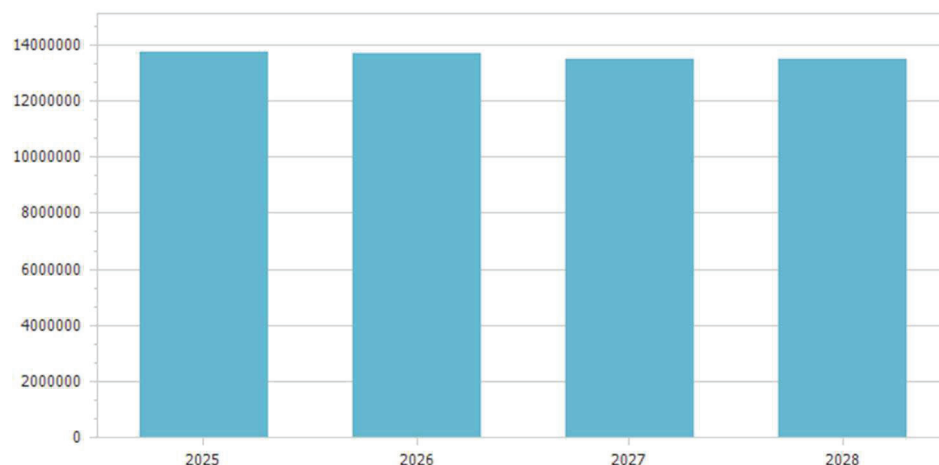
Con il Decreto Legge n. 228/2021 convertito in Legge 25/02/2022, n. 15 è stato stabilito che i piani finanziari del servizio rifiuti e le relative tariffe devono essere approvati entro il termine del 30 aprile ovvero entro il termine dell'approvazione del bilancio qualora differito.

Dal 2023 la competenza del piano economico finanziario è attribuita al Bacino Padova Centro.

Per l'anno 2025 in assenza di specifica determinazione delle tariffe TARI sono state ritenute confermate le medesime già approvate per l'anno 2024.

Per l'anno 2026 le tariffe TARI dovranno essere approvate in conformità al PEF 2026 entro i medesimi termini di cui al Decreto Legge n. 228/2021 convertito in Legge 25/02/2022, n. 15.

Entrate correnti di natura tributaria, contributiva e perequativa					
Tipologia	Previsioni definitive 2025	Previsioni 2026	Variazione %	Previsioni 2027	Previsioni 2028
101 Imposte, tasse e proventi assimilati	11.123.409,89	11.077.955,53	-0,41	10.867.955,53	10.817.955,53
301 Fondi perequativi da Amministrazioni Centrali	2.623.943,39	2.654.816,52	1,18	2.660.960,14	2.671.199,50
Totale	13.747.353,28	13.732.772,05	-0,11	13.528.915,67	13.489.155,03



Indicatore autonomia finanziaria								
	Anno 2025		Anno 2026		Anno 2027		Anno 2028	
Titolo I + Titolo III	19.037.206,92	90,09	18.144.460,16	90,24	17.935.437,85	90,71	17.885.881,76	91,02
Titolo I + Titolo II + Titolo III	21.131.470,91		20.108.005,75		19.771.912,30		19.650.123,91	

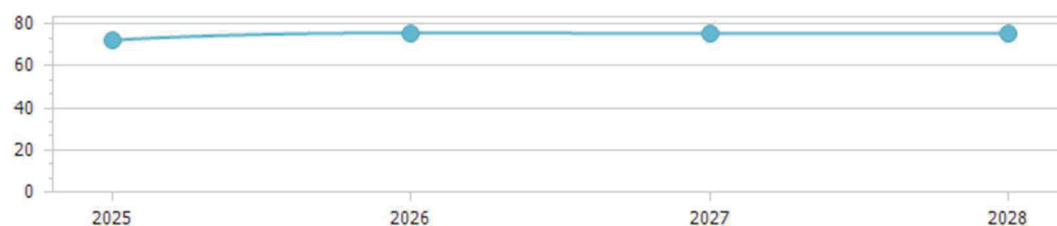


Indicatore autonomia impositiva								
	Anno 2025		Anno 2026		Anno 2027		Anno 2028	
Titolo I	13.747.353,28	65,06	13.732.772,05	68,30	13.528.915,67	68,42	13.489.155,03	68,65
Entrate correnti	21.131.470,91		20.108.005,75		19.771.912,30		19.650.123,91	




Indicatore autonomia impositiva entrate proprie

	Anno 2025		Anno 2026		Anno 2027		Anno 2028	
Titolo I	13.747.353,28	72,21	13.732.772,05	75,69	13.528.915,67	75,43	13.489.155,03	75,42
Titolo I + Titolo III	19.037.206,92		18.144.460,16		17.935.437,85		17.885.881,76	



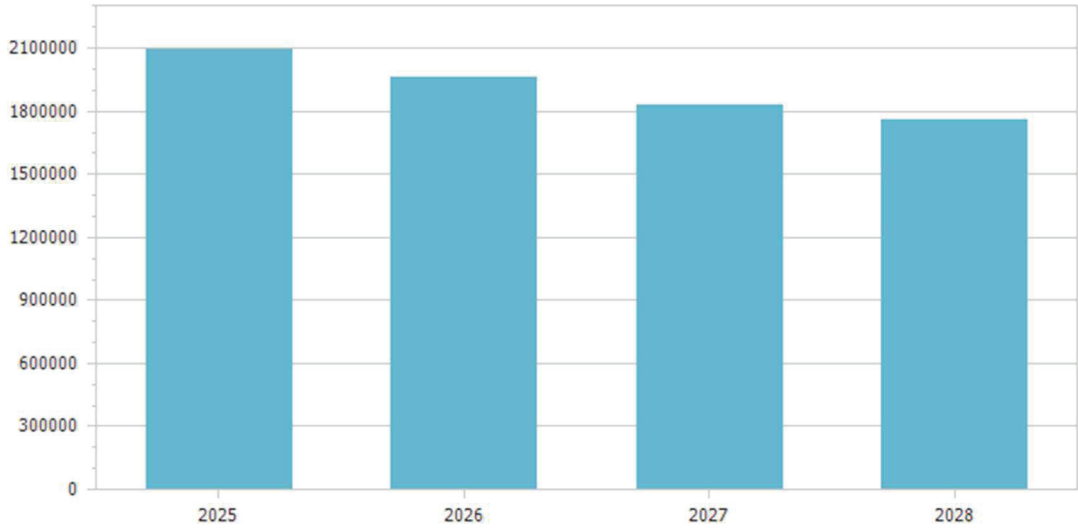
Indicatore pressione tributaria								
	Anno 2025		Anno 2026		Anno 2027		Anno 2028	
Titolo I	13.747.353,28	518,42	13.732.772,05	517,87	13.528.915,67	510,18	13.489.155,03	508,68
Popolazione	26.518		26.518		26.518		26.518	



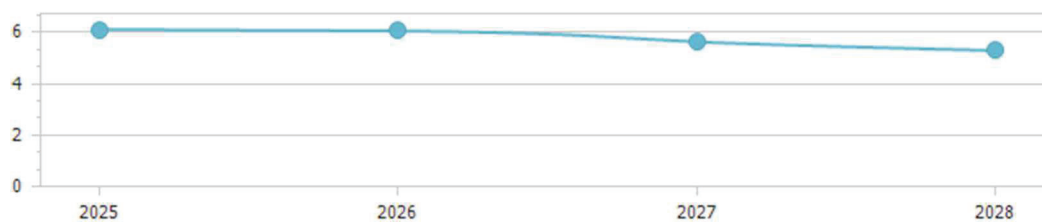
Titolo 2 Entrata – Entrate da trasferimenti

Il titolo 2° dell'entrata contiene tutti gli stanziamenti relativi a trasferimenti correnti.


Trasferimenti correnti					
Tipologia	Previsioni definitive 2025	Previsioni 2026	Variazione %	Previsioni 2027	Previsioni 2028
101 Trasferimenti correnti da Amministrazioni pubbliche	1.888.315,24	1.766.251,84	-6,46	1.657.930,70	1.585.698,40
102 Trasferimenti correnti da Famiglie	10.000,00	0,00	-100,00	0,00	0,00
103 Trasferimenti correnti da Imprese	179.698,75	178.543,75	-0,64	178.543,75	178.543,75
104 Trasferimenti correnti da Istituzioni Sociali Private	16.250,00	18.750,00	15,38	0,00	0,00
Totale	2.094.263,99	1.963.545,59	-6,24	1.836.474,45	1.764.242,15



Indicatore dipendenza erariale								
	Anno 2025		Anno 2026		Anno 2027		Anno 2028	
Trasferimenti statali	1.293.526,51	6,12	1.218.794,11	6,06	1.116.037,59	5,64	1.040.587,03	5,30
Entrate correnti	21.131.470,91		20.108.005,75		19.771.912,30		19.650.123,91	



Indicatore pressione finanziaria								
	Anno 2025		Anno 2026		Anno 2027		Anno 2028	
Titolo I + Titolo III	19.037.206,92	717,90	18.144.460,16	684,23	17.935.437,85	676,35	17.885.881,76	674,48
Popolazione	26.518		26.518		26.518			



Titolo 3 Entrata – Entrate extratributarie

Il titolo 3° dell'entrata contiene tutti gli stanziamenti relativi ai servizi forniti dall'Ente.

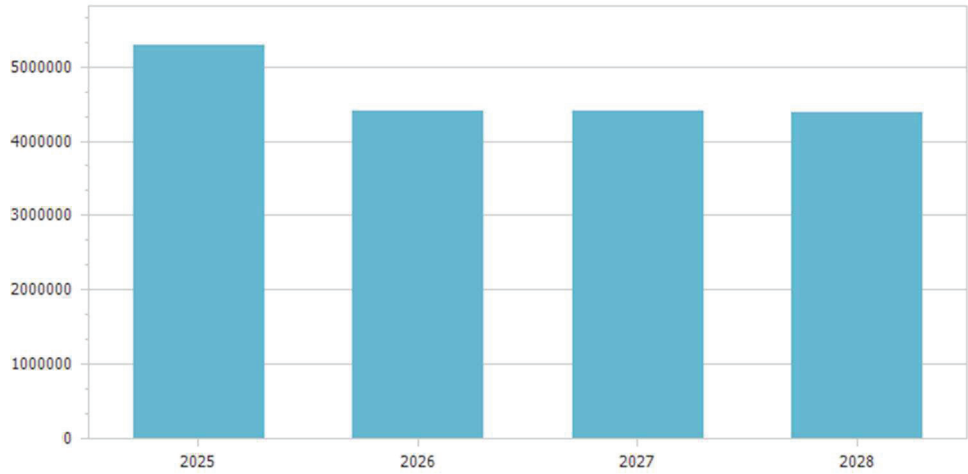
In applicazione della nuova classificazione di bilancio, il trasferimento da parte dell'Unione "Pratiarcati" delle sanzioni per violazioni al Codice della Strada, è allocato in tale titolo e ammonta complessivamente ad € 2.154.000,00.

Il Canone patrimoniale di concessione autorizzazione o esposizione pubblicitaria, più comodamente "Canone Unico" (che raccoglie la vecchia COSAP, l'imposta di pubblicità e le pubbliche affissioni), è stimato per il 2026 in € 235.000,00, tenuto conto dell'andamento 2025.

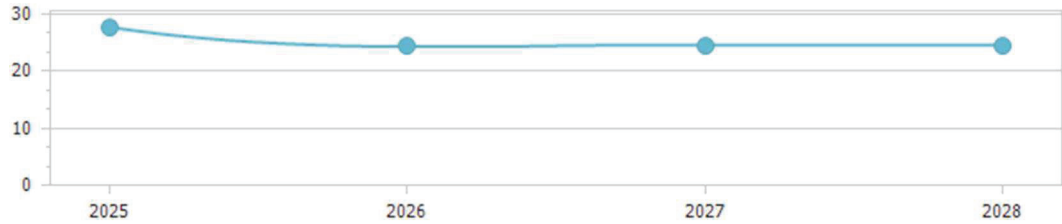
Sono, altresì, previsti € 105.000,00 per concessione loculi cimiteriali.

Entrate extratributarie

Tipologia	Previsioni definitive 2025	Previsioni 2026	Variazione %	Previsioni 2027	Previsioni 2028
100 Vendita di beni e servizi e proventi derivanti dalla gestione dei beni	1.339.221,71	1.317.009,00	-1,66	1.316.451,00	1.311.451,00
200 Proventi derivanti dall'attività di controllo e repressione delle irregolarità e degli illeciti	2.861.212,27	2.154.000,00	-24,72	2.154.000,00	2.154.000,00
300 Interessi attivi	21.467,81	0,00	-100,00	0,00	0,00
500 Rimborsi e altre entrate correnti	1.067.951,85	940.679,11	-11,92	936.071,18	931.275,73
Totale	5.289.853,64	4.411.688,11	-16,60	4.406.522,18	4.396.726,73



Indicatore autonomia tariffaria entrate proprie								
	Anno 2025		Anno 2026		Anno 2027		Anno 2028	
Titolo III	5.289.853,64	27,79	4.411.688,11	24,31	4.406.522,18	24,57	4.396.726,73	24,58
Titolo I + Titolo III	19.037.206,92		18.144.460,16		17.935.437,85		17.885.881,76	



Titolo 4 Entrata - Entrate in conto capitale

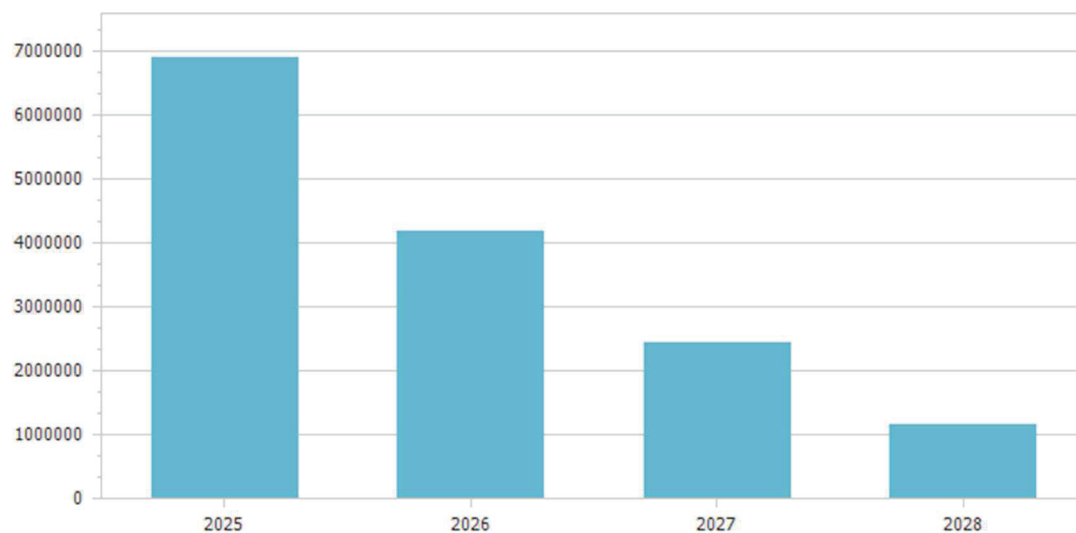
Il titolo 4 dell'entrata contiene gli stanziamenti relativi alle entrate in conto capitale derivanti da trasferimenti, alienazioni, oneri di urbanizzazione e riporta per l'esercizio 2026 una previsione complessiva di € 4.180.992,91.

Questo titolo è composto dalle seguenti entrate:

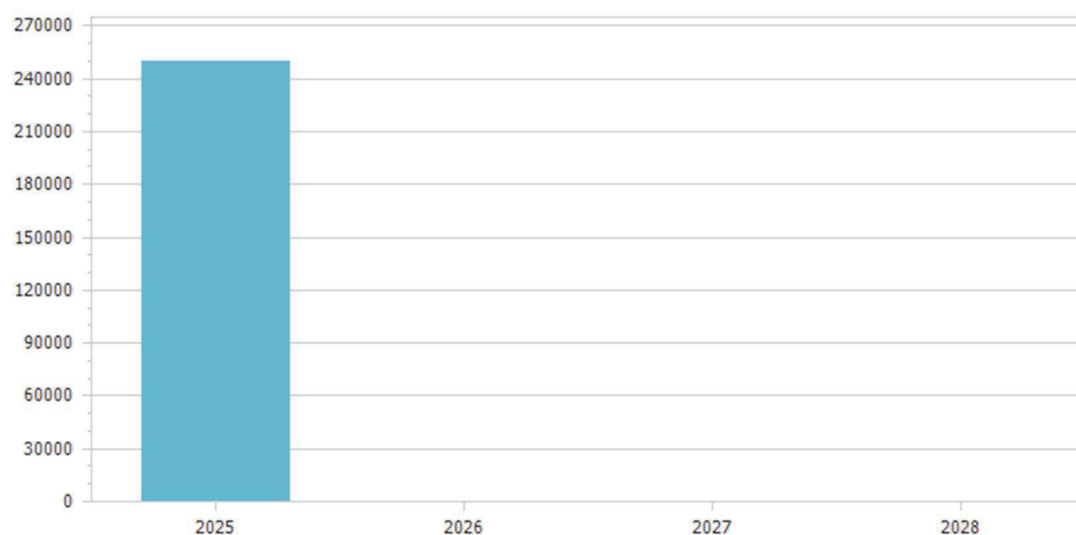
• contributi PNRR	€	336.911,60
• contributi statali	€	0,00
• contributi regionali	€	0,00
• alienazioni beni di proprietà, concessioni e dir. Superficie	€	528.365,52
• riassegnazione lotti PEEP	€	1.740.715,79
• proventi concessioni edilizie	€	1.120.000,00
• plusvalore lotti	€	440.000,00
• trasformazione diritto di superficie in diritto di proprietà	€	15.000,00

I proventi per gli oneri di urbanizzazione sono stati devoluti integralmente per la spesa in conto capitale.

Entrate in conto capitale					
Tipologia	Previsioni definitive 2025	Previsioni 2026	Variazione %	Previsioni 2027	Previsioni 2028
200 Contributi agli investimenti	3.091.347,32	336.911,60	-89,10	1.280.800,00	0,00
400 Entrate da alienazione di beni materiali e immateriali	2.276.974,44	2.284.081,31	0,31	5.000,00	0,00
500 Altre entrate in conto capitale	1.521.049,02	1.560.000,00	2,56	1.160.000,00	1.160.000,00
Totale	6.889.370,78	4.180.992,91	-39,31	2.445.800,00	1.160.000,00



Entrate da riduzione di attivita' finanziarie					
Tipologia	Previsioni definitive 2025	Previsioni 2026	Variazione %	Previsioni 2027	Previsioni 2028
400 Altre entrate per riduzione di attivita' finanziarie	250.000,00	0,00	-100,00	0,00	0,00
Totale	250.000,00	0,00	-100,00	0,00	0,00



Titolo 6 Prestiti

L'ammontare dei prestiti previsti per il finanziamento di spese in conto capitale pari ad € 8.600.918,69 risulta compatibile per l'anno 2026 con il limite della capacità di indebitamento previsto dall'art. 204 del Tuel come dimostrato dal calcolo riportato nel seguente prospetto (entrate rendiconto 2024):

1) ENTRATE CORRENTI DI NATURA TRIBUTARIA, CONTRIBUTIVA E PEREQUATIVA (TITOLO 1)	13.466.510,92
2) TRASFERIMENTI CORRENTI (TITOLO 2)	1.503.187,42
3) ENTRATE EXTRATRIBUTARIE (TITOLO 3)	4.157.920,93
TOTALE ENTRATE PRIMI TRE TITOLI	19.127.619,27
LIVELLO MASSIMO DI SPESA ANNUALE:	1.912.761,93
AMMONTARE INTERESSI PER MUTUI, PRESTITI OBBLIGAZIONARI, APERTURE DI CREDITO E GARANZIE DI CUI ALL'ARTICOLO 207 DEL TUEL AUTORIZZATI FINO AL 31/12/2025	366.622,35
AMMONTARE INTERESSI PER MUTUI, PRESTITI OBBLIGAZIONARI, APERTURE DI CREDITO E GARANZIE DI CUI ALL'ARTICOLO 207 DEL TUEL AUTORIZZATI NELL'ESERCIZIO 2026	—
CONTRIBUTI ERARIALI IN C/INTERESSI SU MUTUI	103.986,14
AMMONTARE INTERESSI RIGUARDANTI DEBITI ESPRESSAMENTE ESCLUSI DAI LIMITI DI INDEBITAMENTO	0,00
AMMONTARE DISPONIBILE PER NUOVI INTERESSI	1.650.125,72

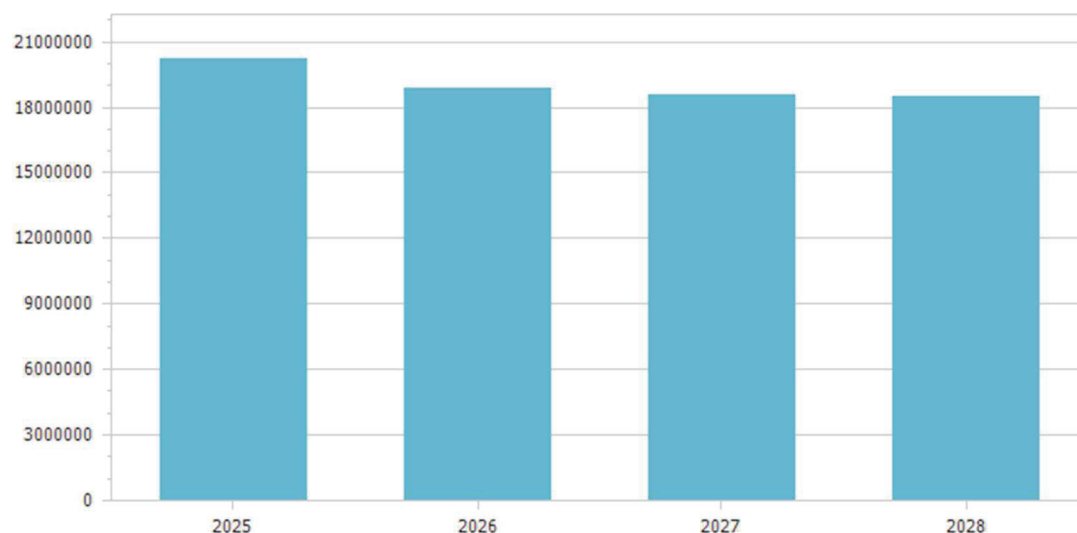
PROSPETTO DIMOSTRATIVO DEL RISPETTO DEI VINCOLI DI INDEBITAMENTO DEGLI ENTI LOCALI	
ENTRATE RELATIVE AI PRIMI TRE TITOLI DELLE ENTRATE (rendiconto penultimo anno precedente quello cui viene prevista l'assunzione dei mutui) ex art. 204, c. 1 del D.L.gs. N 267/2000	
ENTRATE RELATIVE AI PRIMI TRE TITOLI DELLE ENTRATE	
1) Entrate correnti di natura tributaria, contributiva e perequativa (Titolo I)	13.466.510,92
2) Trasferimenti correnti (titolo II)	1.503.187,42
3) Entrate extratributarie (titolo III)	4.157.920,93
TOTALE ENTRATE PRIMI TRE TITOLI	19.127.619,27
SPESA ANNUALE PER RATE MUTUI/OBBLIGAZIONI	
Livello massimo di spesa annuale (1):	1.912.761,93
Ammontare interessi per mutui, prestiti obbligazionari, aperture di credito e garanzie di cui all'articolo 207 del TUEL autorizzati fino al 31/12/2025 (2)	366.622,35
Ammontare interessi per mutui, prestiti obbligazionari, aperture di credito e garanzie di cui all'articolo 207 del TUEL autorizzati nell'esercizio 2026	0,00
Contributi erariali in c/interessi su mutui	103.986,14

Ammontare interessi riguardanti debiti espressamente esclusi dai limiti di indebitamento	0,00
Ammontare disponibile per nuovi interessi	1.650.125,72
TOTALE DEBITO CONTRATTO	
Debito contratto al 31/12/2025	10.524.232,89
Debito autorizzato nel 2026	8.599.241,56
TOTALE DEBITO DELL'ENTE	19.123.474,45
DEBITO POTENZIALE	
Garanzie principali o sussidiarie prestate dall'Ente a favore di altre Amministrazioni pubbliche e di altri soggetti	0,00
di cui, garanzie per le quali è stato costituito accantonamento	0,00
Garanzie che concorrono al limite di indebitamento	0,00
(1) Per gli enti locali l'importo annuale degli interessi sommato a quello dei mutui precedentemente contratti, a quello dei prestiti obbligazionari precedentemente emessi, a quello delle aperture di credito stipulate ed a quello derivante da garanzie prestate ai sensi dell'articolo 207, al netto dei contributi statali e regionali in conto interessi, non supera il 12 per cento, per l'anno 2011, l'8 per cento, per gli anni dal 2012 al 2014, e il 10 per cento, a decorrere dall'anno 2015, delle entrate relative ai primi tre titoli del rendiconto del penultimo anno precedente quello in cui viene prevista l'assunzione dei mutui. Per gli enti locali di nuova istituzione si fa riferimento, per i primi due anni, ai corrispondenti dati finanziari del bilancio di previsione (art. 204, comma 1, del TUEL).	
(2) Con riferimento anche ai finanziamenti imputati contabilmente agli esercizi successivi	

Titolo 1 Spesa corrente

Le spese correnti dell'esercizio 2026 ammontano complessivamente in € 18.845.145,22.

Spese correnti					
Macroaggregato	Previsioni definitive 2025	Previsioni 2026	Variazione %	Previsioni 2027	Previsioni 2028
1.01 Redditi da lavoro dipendente	3.254.068,33	3.156.014,58	-3,01	3.156.014,58	3.156.014,58
1.02 Imposte e tasse a carico dell'ente	278.110,67	265.076,83	-4,69	265.076,83	265.076,83
1.03 Acquisto di beni e servizi	10.058.541,17	9.575.724,27	-4,80	9.345.376,85	9.367.595,11
1.04 Trasferimenti correnti	4.786.889,08	4.053.648,84	-15,32	3.976.866,92	3.884.707,92
1.07 Interessi passivi	372.724,54	366.622,35	-1,64	350.990,79	334.751,80
1.09 Rimborsi e poste correttive delle entrate	29.923,00	11.500,00	-61,57	11.500,00	11.500,00
1.10 Altre spese correnti	1.448.997,92	1.471.558,35	1,56	1.527.684,24	1.484.836,59
Totale	20.229.254,71	18.900.145,22	-6,57	18.633.510,21	18.504.482,83



Si evidenzia la classificazione per macroaggregati:

Redditi da lavoro dipendente

La spesa del personale prevista per l'esercizio 2026 ammonta ad € 3.156.014,58:

- tenendo conto della programmazione del fabbisogno del piano delle assunzioni inserito nel Documento Unico di Programmazione;
- applicando il contratto collettivo nazionale di lavoro. Gli stanziamenti consentono il rispetto dei criteri introdotti dall'art. 33, 2° comma, del D.L. n. 34 del 30/04/2019 e del successivo Decreto 17/03/2020 della Presidenza del Consiglio dei Ministri - Dipartimento Funzione Pubblica.

Naturalmente se la Legge di Bilancio Statale 2026 attualmente all'esame parlamentare apportasse delle modifiche alla normativa di riferimento saranno adottati i necessari aggiustamenti.

Il fondo per il salario accessorio ammonta ad € 264.336,95, oltre oneri ed IRAP, ed è stato calcolato secondo i criteri previsti dalle vigenti disposizioni.

Imposte e tasse a carico dell'ente

La spesa per imposte e tasse a carico dell'ente prevista per l'esercizio 2026 in € 265.076,83 è riferita alle spese per IRAP, imposte di registro e di bollo, alle spese per le tasse automobiliste ecc.

Acquisto di beni e servizi

La spesa per acquisto di beni e servizi è prevista per l'esercizio 2026 in € 9.575.724,27 ed è riferita alle spese per l'acquisto di beni e servizi.

Trasferimenti correnti

La spesa per trasferimenti correnti è prevista per l'esercizio 2026 in € 4.013.648,84 ed è riferita alle spese per trasferimenti verso amministrazioni pubbliche (principalmente trasferimento ordinario all'Unione "Pratiarcati" di € 835.648,58, all'Istituto Comprensivo per € 112.000,00 ed al ASL per l'assistenza trasferita di € 515.000,00, convenzione scuole materne 485.000,00).

Interessi passivi

La previsione di spesa per interessi passivi e oneri finanziari diversi, pari a € 366.622,35 è congrua sulla base del riepilogo dei mutui e degli altri prestiti contratti a tutt'oggi e rientra nel limite di indebitamento previsto dall'articolo 204 del Tuel.

Rimborsi e poste correttive delle entrate

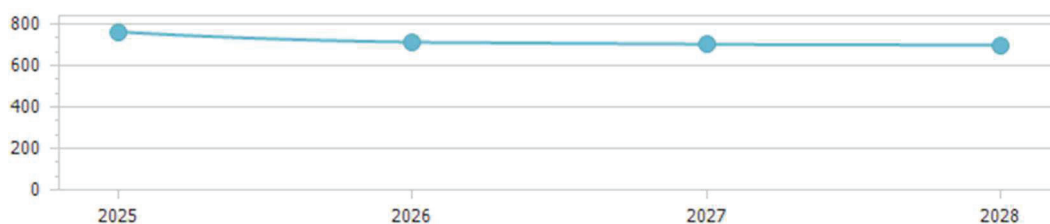
Le spese per rimborsi e poste correttive delle entrate sono previste per l'esercizio 2026 in € 11.500,00 e sono riferite a rimborsi di somme non dovute o incassate in eccesso.

Altre spese correnti


Gli stanziamenti relativi alle altre spese correnti di € 1.456.558,35 comprendono tra l'altro:

- le spese per i premi assicurativi stanziati sulla base dei contratti in essere (€ 130 mila);
- IVA a carico Ente € 50.000,00;
- gli stanziamenti relativi al fondo crediti di dubbia esigibilità ammontante ad euro 978.045,06 di cui si rinvia allo specifico paragrafo della presente nota integrativa;
- gli stanziamenti di competenza relativi al fondo di riserva ordinario ammontano ad euro 59.942,29 pari al 0,32% del totale delle spese correnti e quindi nel rispetto dei limiti minimi e massimi indicati dall'art. 166 del Tuel;
- € 29.787,00 Fondo Riserva Spese Impreviste - quest'ultimo deve essere almeno pari al 50% della quota minima di Fondo del 0,3% sulla spesa corrente (€ 56.550,44).
- Fondo rinnovi contrattuali € 103.493,00.

Spesa corrente pro-capite								
	Anno 2025		Anno 2026		Anno 2027		Anno 2028	
Titolo I - Spesa corrente	20.229.254,71		18.900.145,22		18.633.510,21		18.504.482,83	
		762,85		712,73		702,67		697,81
Popolazione	26.518		26.518		26.518		26.518	



Incidenza della spesa per trasferimenti sulla spesa corrente								
	Anno 2025		Anno 2026		Anno 2027		Anno 2028	
Trasferimenti correnti	4.786.889,08	23,66	4.053.648,84	21,45	3.976.866,92	21,34	3.884.707,92	20,99
Spesa corrente	20.229.254,71		18.900.145,22		18.633.510,21		18.504.482,83	



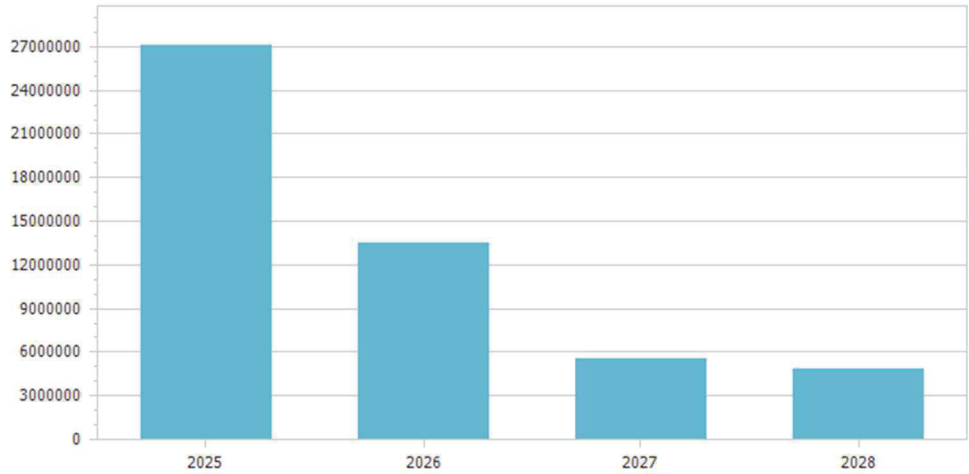
Titolo 2 Spese investimento

In relazione agli investimenti previsti si osserva che:

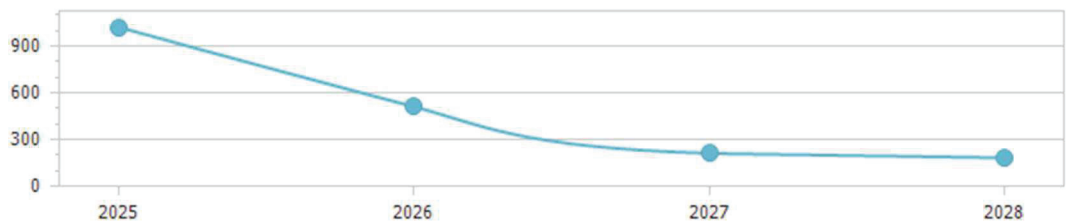
1. il programma triennale ed elenco annuale dei lavori pubblici è stato redatto conformemente alle indicazioni ed agli schemi vigenti ed è inserito nel Documento Unico di Programmazione;
2. lo schema di programma è ricompreso nel DUP.
3. gli importi inclusi nello schema trovano riferimento nel bilancio di previsione.

Spese in conto capitale					
Macroaggregato	Previsioni definitive 2025	Previsioni 2026	Variazione %	Previsioni 2027	Previsioni 2028
2.02 Investimenti fissi lordi e acquisto di terreni	26.989.157,74	13.399.801,60	-50,35	5.457.800,00	4.788.800,00
2.03 Contributi agli investimenti	38.741,30	30.000,00	-22,56	30.000,00	30.000,00

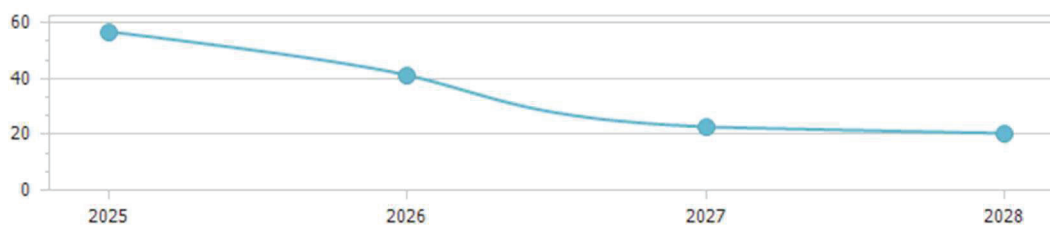
2.04 Altri trasferimenti in conto capitale	0,00	0,00	0,00	0,00	0,00
2.05 Altre spese in conto capitale	67.000,00	120.000,00	79,10	120.000,00	40.000,00
Totale	27.094.899,04	13.549.801,60	-49,99	5.607.800,00	4.858.800,00



Spesa in conto capitale pro-capite								
	Anno 2025		Anno 2026		Anno 2027		Anno 2028	
Titolo II – Spesa in c/capitale	27.094.899,04	1.021,75	13.549.801,60	510,97	5.607.800,00	211,47	4.858.800,00	183,23
Popolazione	26.518		26.518		26.518		26.518	



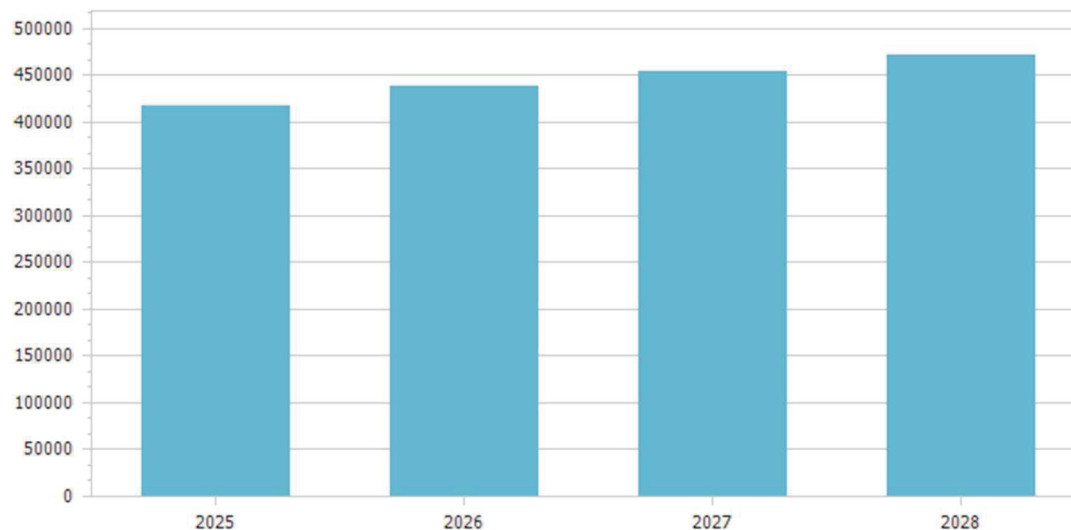
Indicatore propensione investimento								
	Anno 2025		Anno 2026		Anno 2027		Anno 2028	
Spesa c/capitale	27.094.899,04	56,75	13.549.801,60	41,20	5.607.800,00	22,71	4.858.800,00	20,39
Spesa corrente + Spesa c/capitale + Rimborso prestiti	47.742.902,01		32.889.917,35		24.696.912,30		23.835.123,91	



Titolo 4 Rimborso di prestiti

Il piano di ammortamento per l'esercizio 2026 prevede rimborsi di prestiti per € 439.970,53 (€ 326.381,27 per mutui Cassa DD.PP ed € 113.589,26 per mutui I.C.S.).

Rimborso Prestiti					
Macroaggregato	Previsioni definitive 2025	Previsioni 2026	Variazione %	Previsioni 2027	Previsioni 2028
4.03 Rimborso mutui e altri finanziamenti a medio lungo termine	418.748,26	439.970,53	5,07	455.602,09	471.841,08
Totale	418.748,26	439.970,53	5,07	455.602,09	471.841,08



Partite di giro

Dal 2016 le partite di giro hanno evidenziato un notevole incremento dovuto a due novità:

1. le nuove disposizioni in materia di scissione dei pagamenti (*split payment*) introdotte

dall'articolo 1, comma 629, lettera b), della legge 23 dicembre 2014, n. 190 (legge di stabilità 2015) prevedono che le pubbliche amministrazioni acquirenti di beni e servizi, ancorché non rivestano la qualità di soggetto passivo dell'IVA, devono versare direttamente all'erario l'imposta sul valore aggiunto che è stata addebitata loro dai fornitori. L'introduzione dello "split payment" interessa le partite di giro;

2. nuova contabilizzazione dell'utilizzo delle somme vincolate ai sensi dell'art. 195 del Tuel. Dal 1° gennaio 2015 *"il principio contabile applicato concernente la contabilità finanziaria"* di cui al d. lgs. 118/2011 e successive modificazioni, prevede che i movimenti di utilizzo e di reintegro delle somme vincolate effettuati dal tesoriere ai sensi dell'art. 195 del d. lgs. 267/2000, vengano contabilizzate con scritture finanziarie tra le partite di giro.

Criteri di determinazione degli stanziamenti riguardanti il fondo crediti di dubbia esigibilità

Secondo quanto previsto dal principio applicato concernente la contabilità finanziaria (allegato 4/2 al D. Lgs. 118/2011), in fase di previsione, per i crediti di dubbia e difficile esazione, deve essere effettuato un apposito accantonamento al fondo crediti di dubbia esigibilità.

Detto fondo di € 977.832,06 per il 2026 è da intendersi come un "accantonamento non impegnabile" teso ad evitare che entrate di dubbia e difficile esazione, seppur legittimamente accertabili sulla base dei vigenti principi contabili, siano utilizzate per il finanziamento di spese esigibili nel corso del medesimo esercizio.

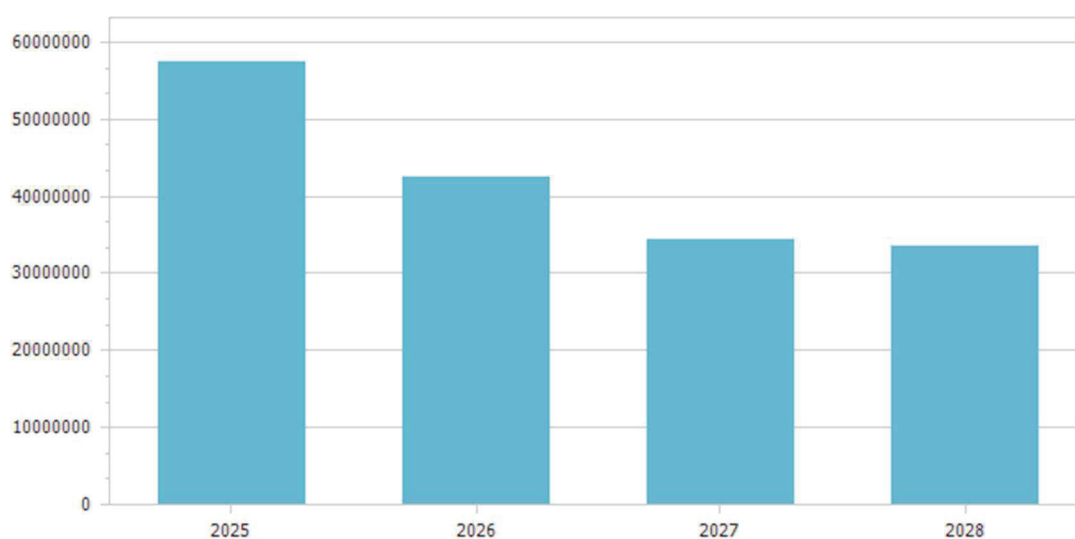
Il Fondo è stato calcolato secondo il criterio "media semplice" della percentuale di incasso.

Non è stato effettuato l'accantonamento al FCDDE per:

- i crediti da altre amministrazioni pubbliche, in quanto destinate ad essere accertate a seguito dell'assunzione dell'impegno da parte dell'amministrazione erogante,
- i crediti assistiti da fidejussione
- le entrate tributarie che, sulla base dei nuovi principi, sono accertati per cassa;
- le entrate di dubbia e difficile esazione riguardanti entrate riscosse da un Ente per conto di un altro Ente e destinate ad essere versate all'Ente beneficiario finale. Il fondo crediti di dubbia esigibilità è accantonato dall'Ente beneficiario finale.

Infine l'accantonamento per TARI è stato quantificato tenendo conto del Piano Finanziario Rifiuti.

Riepilogo missioni					
Missione	Previsioni definitive 2025	Previsioni 2026	Variazione %	Previsioni 2027	Previsioni 2028
1 Servizi istituzionali, generali e di gestione	8.918.688,36	6.395.004,29	-28,30	5.691.314,25	7.059.860,52
3 Ordine pubblico e sicurezza	97.142,37	91.351,12	-5,96	91.351,12	91.351,12
4 Istruzione e diritto allo studio	3.445.430,86	2.522.408,89	-26,79	4.345.644,06	2.788.813,07
5 Tutela e valorizzazione dei beni e attivita' culturali	365.892,97	352.905,59	-3,55	352.523,00	352.523,00
6 Politiche giovanili, sport e tempo libero	6.789.665,96	5.361.240,55	-21,04	2.404.345,78	683.270,17
8 Assetto del territorio ed edilizia abitativa	5.728.843,87	387.450,55	-93,24	372.224,86	371.991,20
9 Sviluppo sostenibile e tutela del territorio e dell'ambiente	12.790.568,34	9.874.070,81	-22,80	4.241.796,35	4.213.853,62
10 Trasporti e diritto alla mobilita'	3.778.633,99	2.776.269,44	-26,53	2.046.980,40	3.142.515,08
11 Soccorso civile	268.850,76	8.100,00	-96,99	8.100,00	8.100,00
12 Diritti sociali, politiche sociali e famiglia	3.652.926,30	3.255.387,23	-10,88	3.216.146,15	3.222.968,46
13 Tutela della salute	75.646,10	79.000,00	4,43	98.000,00	98.000,00
14 Sviluppo economico e competitivita'	139.040,00	33.200,00	-76,12	8.200,00	8.200,00
15 Politiche per il lavoro e la formazione professionale	25.969,00	12.000,00	-53,79	12.000,00	12.000,00
17 Energia e diversificazione delle fonti energetiche	3.000,00	10.000,00	233,33	5.000,00	5.000,00
20 Fondi e accantonamenti	1.243.854,87	1.291.558,35	3,84	1.347.684,24	1.304.836,59
50 Debito pubblico	418.748,26	439.970,53	5,07	455.602,09	471.841,08
60 Anticipazioni finanziarie	3.500.000,00	3.500.000,00	0,00	3.500.000,00	3.500.000,00
99 Servizi per conto terzi	6.195.000,00	6.195.000,00	0,00	6.195.000,00	6.195.000,00
Totale	57.437.902,01	42.584.917,35	-25,86	34.391.912,30	33.530.123,91



Previsioni 2026					
Missione	Titolo 1	Titolo 2	Titolo 3	Titolo 4	Titolo 5
1 Servizi istituzionali, generali e di gestione	5.435.202,69	959.801,60	0,00	0,00	0,00
3 Ordine pubblico e sicurezza	91.351,12	0,00	0,00	0,00	0,00
4 Istruzione e diritto allo studio	2.252.408,89	270.000,00	0,00	0,00	0,00
5 Tutela e valorizzazione dei beni e attivita' culturali	352.905,59	0,00	0,00	0,00	0,00
6 Politiche giovanili, sport e tempo libero	606.240,55	4.755.000,00	0,00	0,00	0,00
8 Assetto del territorio ed edilizia abitativa	367.450,55	20.000,00	0,00	0,00	0,00
9 Sviluppo sostenibile e tutela del territorio e dell'ambiente	4.209.070,81	5.665.000,00	0,00	0,00	0,00
10 Trasporti e diritto alla mobilita'	946.269,44	1.830.000,00	0,00	0,00	0,00
11 Soccorso civile	8.100,00	0,00	0,00	0,00	0,00
12 Diritti sociali, politiche sociali e famiglia	3.205.387,23	50.000,00	0,00	0,00	0,00
13 Tutela della salute	79.000,00	0,00	0,00	0,00	0,00
14 Sviluppo economico e competitivita'	33.200,00	0,00	0,00	0,00	0,00
15 Politiche per il lavoro e la formazione professionale	12.000,00	0,00	0,00	0,00	0,00
17 Energia e diversificazione delle fonti energetiche	10.000,00	0,00	0,00	0,00	0,00
20 Fondi e accantonamenti	1.291.558,35	0,00	0,00	0,00	0,00
50 Debito pubblico	0,00	0,00	0,00	439.970,53	0,00
60 Anticipazioni finanziarie	0,00	0,00	0,00	0,00	3.500.000,00
99 Servizi per conto terzi	0,00	0,00	0,00	0,00	0,00
Totale	18.900.145,22	13.549.801,60	0,00	439.970,53	3.500.000,00

Risultato di amministrazione

Il risultato di amministrazione presunto al 31/12/2025 è così composto:

Prospetto dimostrativo risultato di amministrazione		
1) Determinazione del risultato di amministrazione presunto al 31/12/2025		
(+)	Risultato di amministrazione iniziale dell'esercizio 2025	2.982.839,41
(+)	Fondo pluriennale vincolato iniziale dell'esercizio 2025	6.471.008,79
(+)	Entrate già accertate nell'esercizio 2025	17.451.229,00
(-)	Uscite già impegnate nell'esercizio 2025	31.502.246,79
(-)	Riduzione dei residui attivi già verificatasi nell'esercizio 2025	0,00
(+)	Incremento dei residui attivi già verificatasi nell'esercizio 2025	19.058,84
(+)	Riduzione dei residui passivi già verificatasi nell'esercizio 2025	268,32
(=)	Risultato di amministrazione dell'esercizio 2025 alla data di redazione del bilancio di previsione dell'anno 2026	-4.577.842,43
(+)	Entrate che prevedo di accertare per il restante periodo dell'esercizio 2025	10.812.719,33
(-)	Spese che prevedo di impegnare per il restante periodo dell'esercizio 2025	3.166.786,03
(-)	Riduzione dei residui attivi presunta per il restante periodo dell'esercizio 2025	0,00
(+)	Incremento dei residui attivi presunto per il restante periodo dell'esercizio 2025	0,00
(+)	Riduzione dei residui passivi presunta per il restante periodo dell'esercizio 2025	0,00
(-)	Fondo pluriennale vincolato finale presunto dell'esercizio 2025 (1)	0,00
(=)	A) Risultato di amministrazione presunto al 31/12/2025	3.068.090,87
2) Composizione del risultato di amministrazione presunto al 31/12/2025		
Parte accantonata (3)		
	Fondo crediti di dubbia esigibilità al 31/12 (4)	978.045,06
	Fondo anticipazioni liquidità (5)	0,00
	Fondo perdite società partecipate (5)	0,00
	Fondo contenzioso (5)	15.000,00
	Fondo di garanzia debiti commerciali	0,00
	Fondo obiettivi di finanza pubblica	0,00
	Altri accantonamenti (5)	278.185,09
	B) Totale parte accantonata	1.271.230,15
Parte vincolata al 31/12/2025		
	Vincoli derivanti da leggi e dai principi contabili	0,00
	Vincoli derivanti da trasferimenti	0,00
	Vincoli derivanti dalla contrazione di mutui	0,00
	Vincoli formalmente attribuiti dall'ente	0,00
	Altri vincoli	0,00
	C) Totale parte vincolata	0,00
Parte destinata agli investimenti		

	D) Totale parte destinata agli investimenti	0,00
	E) Totale parte disponibile (E=A-B-C-D)	1.796.860,72
	F) di cui Disavanzo da debito autorizzato e non contratto (6)	0,00
Se E è negativo, tale importo è iscritto tra le spese del bilancio di previsione come disavanzo da ripianare (7)		
3) Utilizzo quote del risultato di amministrazione presunto al 31/12/2025 previsto nel bilancio:		
	Utilizzo quota accantonata (da consuntivo anno precedente o previa verifica di preconsuntivo - salvo l'utilizzo del FAL)	0,00
	Utilizzo quota vincolata	0,00
	Utilizzo quota destinata agli investimenti (previa approvazione del rendiconto)	0,00
	Utilizzo quota disponibile (previa approvazione del rendiconto)	0,00
	Totale utilizzo avanzo di amministrazione presunto	0,00

L'articolo 4, comma 6, decreto del Ministero dell'economia e delle finanze, di concerto con il Ministero dell'interno, del 2 aprile 2015, concernente i criteri e le modalità di ripiano dell'eventuale maggiore disavanzo al 1° gennaio 2015 conseguente al "riaccertamento straordinario", prevede: "la Nota Integrativa al bilancio di previsione indica le modalità di copertura dell'eventuale disavanzo applicato al bilancio distintamente per la quota derivante dal riaccertamento straordinario rispetto a quella derivante dalla gestione ordinaria. La Nota Integrativa indica altresì le modalità di copertura contabile dell'eventuale disavanzo tecnico di cui all'articolo 3, comma 13, del decreto legislativo n. 118 del 2011."

Pertanto, la Nota Integrativa descrive la composizione del risultato di amministrazione presunto individuato nell'allegato a) al bilancio di previsione (lettera E), se negativo e, per ciascuna componente del disavanzo, indica le modalità di ripiano definite in attuazione delle rispettive discipline e l'importo da ripianare per ciascuno degli esercizi considerati nel bilancio di previsione.

Elenco analitico degli utilizzi delle quote vincolate e accantonate del risultato di amministrazione presunto

Il risultato di amministrazione presunto relativo all'esercizio 2025, di cui è evidenziata anche la componente accantonata, prevede il seguente utilizzo (distinguendo i vincoli derivanti dalla legge e dai principi contabili, dai trasferimenti, da mutui e altri finanziamenti, vincoli formalmente attribuiti dall'ente) delle risorse vincolate:

- parte accantonata € 1.271.230,15 (€ 978.045,06 FCDE, € 15.000,00 fondo contenzioso, € 216.426,29 accantonamenti rinnovi contrattuali, € 45.576,00 fondo obiettivi di finanza pubblica, € 16.182,80 indennità fine mandato);
- parte vincolata € 0,00
- parte destinata agli investimenti € 0,00

Elenco degli enti ed organismi strumentali

L'elenco degli indirizzi internet di pubblicazione del rendiconto della gestione, del bilancio consolidato deliberati e relativi al penultimo esercizio antecedente quello cui si riferisce il bilancio di previsione, dei rendiconti e dei bilanci consolidati delle Unioni di comuni e dei soggetti non societari considerati nel gruppo "amministrazione pubblica" di cui al principio applicato del bilancio consolidato allegato n. 4/4 al decreto legislativo 23 giugno 2011, n. 118, e smi, relativi al penultimo esercizio antecedente quello cui il bilancio si riferisce, sono sinteticamente riportati nella seguente tabella:

Denominazione e veste giuridica	Percentuale di partecipazione	Anno ultimo rendiconto approvato	Il rendiconto è presente sul sito web comunale al link
Unione dei Comuni "Pratiarcati"	65%	2024	https://unionepratiarcati.it/amministrazione-trasparente/sezioni/2350989-bilancio-consuntivo/contenuti/3410531-approvazione-rendiconto-gestione-anno-esercizio

Elenco delle partecipazioni societarie possedute

L'elenco degli indirizzi internet di pubblicazione del rendiconto della gestione, del bilancio consolidato deliberati e relativi al penultimo esercizio antecedente quello cui si riferisce il bilancio di previsione, dei rendiconti e dei bilanci consolidati dei soggetti societari partecipati considerati nel gruppo "amministrazione pubblica" di cui al principio applicato del bilancio consolidato allegato n. 4/4 al decreto legislativo 23 giugno 2011, n. 118, e smi, relativi al penultimo esercizio antecedente quello cui il bilancio si riferisce sono sinteticamente riportati nella seguente tabella unitamente alla percentuale di partecipazione:

Denominazione e veste giuridica	Percentuale di partecipazione	Anno ultimo rendiconto approvato	Il rendiconto è presente sul sito web comunale al link
Acquevenete spa	6,20	2024	https://www.acquevenete.it/allegati/acquevenete_bilancio-di-esercizio_Ir_250429042217.pdf
Consorzio Biblioteche Padovane	6,83	2024	https://www.bpa.pd.it/ae00806/zf/index.php/trasparenza/index/index/categoria/249
A.T.O. Bacchiglione	2,41	2024	https://atobacchiglione.it/wp-content/uploads/2025/09/odga1_originale_rendiconto_2024_con_allegato-1.pdf
Consiglio di Bacino Padova Centro	9,57	2024	https://cloud.urbi.it/urbi/progs/urp/ur2DE001.sto?StwEvent=101&DB_NAME=n1237968&idDelibere=340

IL RESPONSABILE DEI SERVIZI FINANZIARI

Zuin Sabrina

- firmato digitalmente -