


# DOCUMENTO UNICO DI PROGRAMMAZIONE 2019-2021



**COMUNE DI CAVASSO NUOVO**



# INDICE

Introduzione al d.u.p. e logica espositiva	1
Linee programmatiche di mandato e gestione	2
<b>Sezione strategica</b>	
<b>SeS - Condizioni esterne</b>	
Analisi strategica delle condizioni esterne	3
Obiettivi generali individuati dal governo	4
Popolazione e situazione demografica	5
Territorio e pianificazione territoriale	7
Strutture ed erogazione dei servizi	8
Economia e sviluppo economico locale	9
Sinergie e forme di programmazione negoziata	10
Parametri interni e monitoraggio dei flussi	11
<b>SeS - Condizioni interne</b>	
Analisi strategica delle condizioni interne	12
Organismi gestionali ed erogazione dei servizi	13
Opere pubbliche in corso di realizzazione	15
Tributi e politica tributaria	16
Tariffe e politica tariffaria	19
Spesa corrente per missione	21
Necessità finanziarie per missioni e programmi	22
Disponibilità di risorse straordinarie	23
Sostenibilità dell'indebitamento nel tempo	24
Equilibri di competenza e cassa nel triennio	25
Programmazione ed equilibri finanziari	26
Finanziamento del bilancio corrente	27
Finanziamento del bilancio investimenti	28
Disponibilità e gestione delle risorse umane	29
Obiettivo di finanza pubblica	31
<b>Sezione operativa</b>	
<b>SeO - Valutazione generale dei mezzi finanziari</b>	
Valutazione generale dei mezzi finanziari	32
Entrate tributarie - valutazione e andamento	33
Trasferimenti correnti - valutazione e andamento	35
Entrate extratributarie - valutazione e andamento	36
Entrate c/capitale - valutazione e andamento	37
Riduzione att. finanz. - valutazione e andamento	38
Accensione prestiti - valutazione e andamento	39
<b>SeO - Definizione degli obiettivi operativi</b>	
Definizione degli obiettivi operativi	40

Fabbisogno dei programmi per singola missione	41
Servizi generali e istituzionali	42
Istruzione e diritto allo studio	43
Valorizzazione beni e attiv. culturali	44
Politica giovanile, sport e tempo libero	45
Assetto territorio, edilizia abitativa	46
Sviluppo sostenibile e tutela ambiente	47
Trasporti e diritto alla mobilità	48
Soccorso civile	49
Politica sociale e famiglia	50
Tutela della salute	51
Lavoro e formazione professionale	52
Fondi e accantonamenti	53
Debito pubblico	54
Anticipazioni finanziarie	55
<b>SeO - Programmazione del personale, OO.PP., acquisti e patrimonio</b>	
Programmazione settoriale e vincoli di legge	56
Programmazione e fabbisogno di personale	57
Opere pubbliche e investimenti programmati	59
Programmazione acquisti di beni e servizi	60
Permessi a costruire	61
Alienazione e valorizzazione del patrimonio	62

## INTRODUZIONE AL D.U.P. E LOGICA ESPOSITIVA

Questo documento, oggetto di un'attenta valutazione da parte degli organi deliberanti, unisce in sé la capacità politica di prefigurare finalità di ampio respiro con la necessità di dimensionare questi medesimi obiettivi alle reali risorse disponibili. E questo, cercando di ponderare le diverse implicazioni presenti nell'intervallo di tempo considerato dalla programmazione. Obiettivi e relative risorse, infatti, costituiscono due aspetti del medesimo problema. Ma non è facile pianificare l'attività quando l'esigenza di uscire dalla quotidianità si scontra con la difficoltà di delineare una strategia di medio periodo, spesso dominata da elementi di incertezza. Il contesto della finanza locale, con la definizione di competenze e risorse certe, è lontano dal possedere una configurazione che sia stabile nel contenuto e duratura nel tempo.



Il contenuto di questo elaborato vuole riaffermare la capacità politica dell'amministrazione di agire in base a comportamenti chiari ed evidenti, e questo sia all'interno che all'esterno dell'ente. L'organo collegiale, chiamato ad approvare il principale documento di pianificazione dell'ente, ma anche il cittadino in qualità di utente finale dei servizi erogati, devono poter ritrovare all'interno del **Documento unico di programmazione** (DUP) le caratteristiche di una organizzazione che agisce per il conseguimento di obiettivi ben definiti. Questo elaborato, proprio per rispondere alla richiesta di chiarezza espositiva e di precisione nella presentazione, si compone di vari argomenti che formano un quadro significativo delle scelte che l'amministrazione intende intraprendere nell'intervallo di tempo considerato.

Il documento unico di programmazione si suddivide in due sezioni, denominate Sezione strategica e Sezione operativa. La prima (SeS) sviluppa ed aggiorna con cadenza annuale le linee programmatiche di mandato e individua, in modo coerente con il quadro normativo, gli indirizzi strategici dell'ente. Nella sostanza, si tratta di adattare il programma originario definito nel momento di insediamento dell'amministrazione con le mutate esigenze. La seconda sezione (SeO) riprenderà invece le decisioni strategiche dell'ente per calibrarle in un'ottica più operativa, identificando così gli obiettivi associati a ciascuna missione e programma. Il tutto, individuando le risorse finanziarie, strumentali e umane.

Venendo al contenuto, la prima parte della **Sezione strategica**, denominata "Condizioni esterne", affronta lo scenario in cui si innesca l'intervento dell'ente, un contesto dominato da esigenze di più ampio respiro, con direttive e vincoli imposti dal governo e un andamento demografico della popolazione inserito nella situazione del territorio locale. Si tratta quindi di delineare sia il contesto ambientale che gli interlocutori istituzionali, e cioè il territorio ed i partner pubblici e privati con cui l'ente interagisce per gestire talune problematiche di più vasto respiro. In questo ambito assumono importanza gli organismi gestionali a cui l'ente partecipa a vario titolo e gli accordi negoziali raggiunti con altri soggetti pubblici o privati per valorizzare il territorio, e cioè gli strumenti di programmazione negoziata. Questo iniziale approccio termina individuando i principali parametri di riferimento che saranno poi monitorati nel tempo.

L'attenzione si sposterà quindi verso l'apparato dell'ente, con tutte le dotazioni patrimoniali, finanziarie e organizzative. Questa parte della sezione strategica si sviluppa delineando le caratteristiche delle "Condizioni interne". L'analisi abbraccerà le tematiche connesse con l'erogazione dei servizi e le relative scelte di politica tributaria e tariffaria, e lo stato di avanzamento delle opere pubbliche. Si tratta di specificare l'entità delle risorse che saranno destinate a coprire il fabbisogno di spesa corrente e d'investimento, entrambi articolati nelle varie missioni. Si porrà inoltre attenzione sul mantenimento degli equilibri di bilancio nel tempo, e questo in termini di competenza e cassa, analizzando le problematiche connesse con l'eventuale ricorso all'indebitamento ed i possibili vincoli imposti dal patto di stabilità.

La prima parte della **Sezione operativa**, chiamata "Valutazione generale dei mezzi finanziari", si sposta nella direzione che privilegia il versante delle entrate, riprendono le risorse finanziarie per analizzarle in un'ottica contabile. Si procede a descrivere sia il trend storico che la previsione futura dei principali aggregati di bilancio (titoli). In questo contesto possono essere specificati sia gli indirizzi in materia di tariffe e tributi che le direttive sul ricorso all'indebitamento.

L'iniziale visione d'insieme, di carattere prettamente strategico, si sposta ora nella direzione di una programmazione ancora più operativa dove, in corrispondenza di ciascuna missione suddivisa in programmi, si procederà a specificare le forme di finanziamento di ciascuna missione. Questo valore complessivo costituisce il fabbisogno di spesa della missione e relativi programmi, destinato a coprire le uscite correnti, rimborso prestiti ed investimenti. Saranno quindi descritti gli obiettivi operativi, insieme alle risorse strumentali e umane rese disponibili per raggiungere tale scopo.

La seconda e ultima parte della sezione operativa, denominata "Programmazione del personale, opere pubbliche e patrimonio", ritorna ad abbracciare un'ottica complessiva e non più a livello di singola missione o programma. Viene infatti messo in risalto il fabbisogno di personale per il triennio, le opere pubbliche che l'amministrazione intende finanziare nello stesso periodo ed il piano di valorizzazione e alienazione del patrimonio disponibile non strategico.

## LINEE PROGRAMMATICHE DI MANDATO E GESTIONE

### Programma di mandato e pianificazione annuale

L'attività di pianificazione di ciascun ente parte da lontano, ed ha origine con la definizione delle linee programmatiche di mandato che hanno accompagnato l'insediamento dell'amministrazione. In quel momento, la visione della società proposta dalla compagine vincente si era già misurata con le reali esigenze della collettività e dei suoi portatori di interesse, oltre che con i precisi vincoli finanziari. Questa pianificazione di ampio respiro, per tradursi in programmazione operativa, e quindi di immediato impatto con l'attività dell'ente, ha bisogno di essere aggiornata ogni anno per adattarsi così alle mutate condizioni della società locale, ma deve essere anche riscritta in un'ottica tale da tradurre gli obiettivi di massima in atti concreti. La programmazione operativa, pertanto, trasforma le direttive di massima in scelte adatte alle esigenze del triennio. Lo strumento per effettuare questo passaggio è il documento unico di programmazione (DUP).



### Adempimenti e formalità previste dal legislatore

Il processo di programmazione previsto dal legislatore è molto laborioso. Si parte dal 31 luglio di ciascun anno, quando la giunta presenta al consiglio il documento unico di programmazione (DUP) con il quale identifica, in modo sistematico e unitario, le scelte di natura strategica ed operativa per il triennio futuro. L'elaborato si compone di due parti, denominate rispettivamente sezione strategica (SeS) e la sezione operativa (SeO). Entro il successivo 15 novembre la giunta approva lo schema del bilancio di previsione da sottoporre al consiglio e, nel caso siano sopraggiunte variazioni al quadro normativo, aggiorna l'originaria stesura del documento unico. Entro il 31 dicembre, infine, il consiglio approva il DUP e il bilancio definitivi, con gli obiettivi e le finanze per il triennio.



### La programmazione strategica (SeS)

La sezione strategica aggiorna le linee di mandato e individua la strategia dell'ente; identifica le decisioni principali del programma di mandato che possono avere un impatto di medio e lungo periodo, le politiche da sviluppare per conseguire le finalità istituzionali e gli indirizzi generali precisando gli strumenti scelti dall'ente per rendicontare il proprio operato. I caratteri qualificanti di questo approccio, come richiede la norma, sono la valenza pluriennale del processo, l'interdipendenza e la coerenza dei vari strumenti, unita alla lettura non solo contabile. È per ottenere questo che la sezione svilupperà ciascun argomento dal punto di vista sia numerico che descrittivo, ma anche espositivo, impiegando le modalità che la moderna tecnica grafica offre.



### La programmazione operativa (SeO)

La sezione operativa definisce gli obiettivi dei programmi in cui si articolano le missioni, individuando i fabbisogni e relativi finanziamenti, le dotazioni strumentali ed umane. Questo documento orienterà le deliberazioni degli organi collegiali in materia, e sarà il punto di riferimento per la verifica sullo stato di attuazione dei programmi. Dato che gli stanziamenti dei singoli programmi, composti da spese correnti, rimborso prestiti e investimenti, sono già presenti nel bilancio, si è preferito razionalizzare il contenuto della SeO evitando di riportare anche in questo documento i medesimi importi. Nella sezione saranno descritti gli obiettivi operativi con le dotazioni strumentali e umane dei singoli programmi per missione, rinviando al modello del bilancio la lettura dei dati finanziari.



Documento Unico di Programmazione  
**SEZIONE STRATEGICA**



Sezione Strategica

# CONDIZIONI ESTERNE



## ANALISI STRATEGICA DELLE CONDIZIONI ESTERNE

### Analisi delle condizioni esterne

La sezione strategica aggiorna le linee di mandato e individua la strategia dell'ente; identifica le decisioni principali che caratterizzano il programma di mandato che possono avere un impatto di medio e lungo periodo, le politiche da sviluppare per conseguire le finalità istituzionali e gli indirizzi generali di programmazione. Sono precisati gli strumenti attraverso i quali l'ente renderà il proprio operato durante il mandato, informando così i cittadini sul grado di realizzazione dei programmi. La scelta degli obiettivi è preceduta da un processo di analisi strategica delle condizioni esterne, descritto in questa parte del documento, che riprende gli obiettivi di periodo individuati dal governo, valuta la situazione socio-economica (popolazione, territorio, servizi, economia e programmazione negoziata) ed adotta i parametri di controllo sull'evoluzione dei flussi finanziari. L'analisi strategica delle condizioni esterne sarà invece descritta nella parte seguente del DUP.



### Obiettivi individuati dal governo (condizioni esterne)

Gli obiettivi strategici dell'ente dipendono molto dal margine di manovra concesso dall'autorità centrale. L'analisi delle condizioni esterne parte quindi da una valutazione di massima sul contenuto degli obiettivi del governo per il medesimo arco di tempo, anche se solo presentati al parlamento e non ancora tradotti in legge. Si tratta di valutare il grado di impatto degli indirizzi presenti nella decisione di finanza pubblica (è il documento governativo paragonabile alla sezione strategica del DUP) sulla possibilità di manovra dell'ente locale. Allo stesso tempo, se già disponibili, vanno considerate le direttive per l'intera finanza pubblica richiamate nella legge di stabilità (documento paragonabile alla sezione operativa del DUP) oltre che gli aspetti quantitativi e finanziari riportati nel bilancio statale (paragonabile, per funzionalità e scopo, al bilancio triennale di un comune). In questo contesto, ad esempio, potrebbero già essere delineate le scelte indotte dai vincoli di finanza pubblica.



### Valutazione socio-economica del territorio (condizioni esterne)

Si tratta di analizzare la situazione ambientale in cui l'amministrazione si trova ad operare per riuscire poi a tradurre gli obiettivi generali nei più concreti e immediati obiettivi operativi. L'analisi socio-economica affronta tematiche diverse e tutte legate, in modo diretto ed immediato, al territorio ed alla realtà locale. Saranno pertanto affrontati gli aspetti statistici della popolazione e la tendenza demografica in atto, la gestione del territorio con la relativa pianificazione territoriale, la disponibilità di strutture per l'erogazione di servizi al cittadino, tali da consentire un'adeguata risposta alla domanda di servizi pubblici locali proveniente dalla cittadinanza, gli aspetti strutturali e congiunturali dell'economia insediata nel territorio, con le possibili prospettive di concreto sviluppo economico locale, le sinergie messe in atto da questa o da precedenti amministrazioni mediante l'utilizzo dei diversi strumenti e modalità offerti dalla programmazione di tipo negoziale.



### Parametri per identificare i flussi finanziari (condizioni esterne)

Il punto di riferimento di questo segmento di analisi delle condizioni esterne si ritrova nei richiami presenti nella norma che descrive il contenuto consigliato del documento unico di programmazione. Si suggerisce infatti di individuare, e poi adottare, dei parametri economici per identificare, a legislazione vigente, l'evoluzione dei flussi finanziari ed economici dell'ente tali da segnalare, in corso d'opera, le differenze che potrebbero instaurarsi rispetto i parametri di riferimento nazionali. Dopo questa premessa, gli indicatori che saranno effettivamente adottati in chiave locale sono di prevalente natura finanziaria, e quindi di più facile ed immediato riscontro, e sono ottenuti dal rapporto tra valori finanziari e fisici o tra valori esclusivamente finanziari. Oltre a questa base, l'ente dovrà comunque monitorare i valori assunti dai parametri di riscontro della situazione di deficitarietà, ossia gli indicatori scelti dal ministero per segnalare una situazione di pre-dissesto.



## OBIETTIVI GENERALI INDIVIDUATI DAL GOVERNO

### Nota di aggiornamento al DEF 2018

Il nuovo governo, il 27 settembre 2018, ha presentato la Nota di aggiornamento al documento di economia e finanza (DEF) per il 2018. Il contesto in cui nasce questo importante atto di indirizzo è particolare perchè *"si tratta del primo documento di programmazione economica del nuovo governo, ed essa viene presentata in una fase di cambiamento nelle relazioni economiche e politiche a livello internazionale, accompagnato da segnali di rallentamento della crescita economica e del commercio mondiale"*. Il contratto firmato dai leader della coalizione di governo, infatti, *"formula ambiziosi obiettivi in campo economico e sociale, dall'inclusione al welfare, dalla tassazione all'immigrazione"*. Vi è inoltre una pressante esigenza *"di conseguire una crescita più sostenuta dell'economia e dell'occupazione e di chiudere il divario di crescita che l'Italia ha registrato nei confronti del resto d'Europa nell'ultimo decennio"*.



### Quadro macroeconomico e tendenza in atto

I dati statistici mostrano che *"(..) la crescita del PIL è aumentata visibilmente, sospinta dalla favorevole congiuntura mondiale, dalla politica monetaria di eurozona, dalla politica di bilancio moderatamente espansiva e dagli interventi di riforma strutturale adottati negli ultimi anni in molti settori (..)"*. Più in generale, *"(..) è proseguita la crescita dell'occupazione e la riduzione del tasso di disoccupazione (..)"*. Va tuttavia sottolineato che a livello globale *"(..) sono presenti dei rischi legati a paventate politiche protezionistiche e all'appezzamento dell'euro. Anche se questi rischi non devono essere sottovalutati, i principali fattori di traino all'espansione economica restano validi: le imprese italiane prevedono di aumentare gli investimenti rispetto all'anno scorso e il commercio mondiale continuerà a crescere (..)"*. L'andamento futuro del PIL *"(..) dovrebbe comunque mantenersi ben al di sopra della crescita di trend o potenziale (..)"*.



### Indicatori di benessere

Il documento di economia e finanza è *"(..) corredato da un allegato in cui si analizzano le tendenze recenti dei dodici indicatori di benessere (..) e si proiettano le future evoluzioni degli indicatori attualmente simulabili (..)"*. Dall'analisi complessiva *"(..) si evince come la crisi abbia intaccato il benessere dei cittadini, in particolare accentuando le disuguaglianze e aggravando il fenomeno della povertà assoluta, soprattutto fra i giovani (..)"*. D'altra parte *"(..) è già in corso un recupero dei redditi e dell'occupazione; si attenuano fenomeni di esclusione sociale (..); migliorano alcuni indicatori di efficienza del settore pubblico, quali la durata dei processi civili (..)"*. Nonostante questi incoraggianti segni di ripresa del paese *"(..) molto resta da fare, i progressi non sono uniformi ma esiste una base su cui proseguire ed allargare lo sforzo di miglioramento del benessere, dell'equità e della sostenibilità sociale, economica e ambientale (..)"*.



### Possibilità di crescita e debito pubblico

Esistono ancora alcuni problemi strutturali non completamente risolti perchè *"(..) il peso del debito pubblico, unitamente al modesto potenziale di crescita, ha esposto l'Italia alle tensioni finanziarie della crisi del debito sovrano (..)"*. Anche con questi evidenti limiti *"(..) in una fase congiunturale caratterizzata da una significativa accelerazione della crescita, il processo di riduzione del debito può guadagnare abbrivio, così rafforzando la fiducia tra gli operatori economici domestici ed esteri (..)"*. L'economia, uscita dalla doppia recessione, è ora *"(..) in grado di archiviare la lunga fase di ristagno della produttività (..)"*. Il nostro paese, pertanto, è ormai *"(..) nelle condizioni per proseguire lungo il cammino dell'irrobustimento strutturale della crescita, dell'aumento dell'occupazione, della sostenibilità delle finanze pubbliche e della riduzione della pressione fiscale e miglioramento della composizione della spesa pubblica (..)"*.



## POPOLAZIONE E SITUAZIONE DEMOGRAFICA

### Il fattore demografico

Il comune è l'ente locale che rappresenta la propria comunità, ne cura gli interessi e ne promuove lo sviluppo. Abitanti e territorio, pertanto, sono gli elementi essenziali che caratterizzano il comune. La composizione demografica locale mostra tendenze, come l'invecchiamento, che un'Amministrazione deve saper interpretare prima di pianificare gli interventi. L'andamento demografico nel complesso, ma soprattutto il saldo naturale e il riparto per sesso ed età, sono fattori importanti che incidono sulle decisioni del comune. E questo riguarda sia l'erogazione dei servizi che la politica degli investimenti.



### Popolazione (andamento demografico)

#### Popolazione legale

Popolazione legale (ultimo censimento disponibile) 1.606

#### Movimento demografico

Popolazione al 01-01	(+)	1.512
Nati nell'anno	(+)	8
Deceduti nell'anno	(-)	17
Saldo naturale		-9
Immigrati nell'anno	(+)	81
Emigrati nell'anno	(-)	51
Saldo migratorio		30
Popolazione al 31-12		1.533

### Aspetti statistici

Le tabelle riportano alcuni dei principali fattori che indicano le tendenze demografiche in atto. La modifica dei residenti riscontrata in anni successivi (andamento demografico), l'analisi per sesso e per età (stratificazione demografica), la variazione dei residenti (popolazione insediabile) con un'analisi delle modifiche nel tempo (andamento storico), aiutano a capire chi siamo e dove stiamo andando.

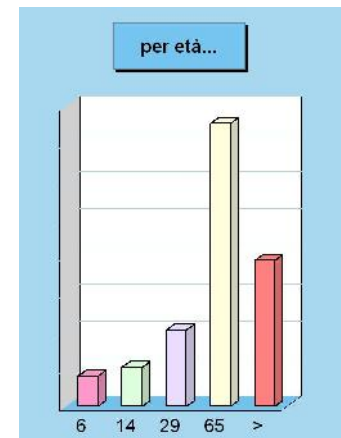
### Popolazione (stratificazione demografica)

#### Popolazione suddivisa per sesso

Maschi	(+)	748
Femmine	(+)	785
Popolazione al 31-12		1.533

#### Composizione per età

Prescolare (0-6 anni)	(+)	81
Scuola dell'obbligo (7-14 anni)	(+)	104
Forza lavoro prima occupazione (15-29 anni)	(+)	203
Adulta (30-65 anni)	(+)	755
Senile (oltre 65 anni)	(+)	390
Popolazione al 31-12		1.533



### Popolazione (popolazione insediabile)

#### Aggregazioni familiari

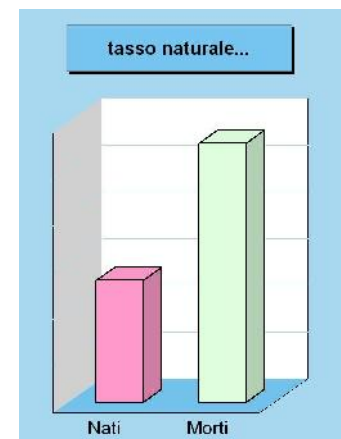
Nuclei familiari		647
Comunità / convivenze		1

#### Tasso demografico

Tasso di natalità (per mille abitanti)	(+)	5,22
Tasso di mortalità (per mille abitanti)	(+)	11,09

#### Popolazione insediabile

Popolazione massima insediabile (num. abitanti)		2.000
Anno finale di riferimento		0



**Popolazione (andamento storico)**

		<b>2013</b>	<b>2014</b>	<b>2015</b>	<b>2016</b>	<b>2017</b>
<b>Movimento naturale</b>						
Nati nell'anno	(+)	15	11	12	6	8
Deceduti nell'anno	(-)	26	29	34	35	17
Saldo naturale		-11	-18	-22	-29	-9
<b>Movimento migratorio</b>						
Immigrati nell'anno	(+)	45	55	48	65	81
Emigrati nell'anno	(-)	67	45	61	49	51
Saldo migratorio		-22	10	-13	16	30
<b>Tasso demografico</b>						
Tasso di natalità (per mille abitanti)	(+)	0,70	0,11	7,78	3,96	5,22
Tasso di mortalità (per mille abitanti)	(+)	1,40	0,29	22,29	23,15	11,09

## TERRITORIO E PIANIFICAZIONE TERRITORIALE

### La centralità del territorio

Secondo l'ordinamento degli enti locali, spettano al comune tutte le funzioni amministrative relative alla popolazione e al territorio, in particolare modo quelle connesse con i servizi alla persona e alla comunità, l'assetto ed uso del territorio e lo sviluppo economico. Il comune, per poter esercitare tali funzioni in ambiti adeguati, può mettere in atto anche delle forme di decentramento e di cooperazione con altri enti territoriali. Il territorio, e in particolare le regole che ne disciplinano lo sviluppo e l'assetto socio economico, rientrano tra le funzioni fondamentali attribuite al comune.

### Territorio (ambiente geografico)

#### Estensione geografica

Superficie	(Kmq.)	10
------------	--------	----

#### Risorse idriche

Laghi	(num.)	0
-------	--------	---

Fiumi e torrenti	(num.)	1
------------------	--------	---

#### Strade

Statali	(Km.)	0
---------	-------	---

Regionali	(Km.)	0
-----------	-------	---

Provinciali	(Km.)	6
-------------	-------	---

Comunali	(Km.)	20
----------	-------	----

Vicinali	(Km.)	8
----------	-------	---

Autostrade	(Km.)	0
------------	-------	---

### Pianificazione territoriale

Per governare il proprio territorio bisogna valutare, regolare, pianificare, localizzare e attuare tutto quel ventaglio di strumenti e interventi che la legge attribuisce ad ogni ente locale. Accanto a ciò, esistono altre funzioni che interessano la fase operativa e che mirano a vigilare, valorizzare e tutelare il territorio. Si tratta di gestire i mutamenti affinché siano, entro certi limiti, non in contrasto con i più generali obiettivi di sviluppo. Per fare ciò, l'ente si dota di una serie di regolamenti che operano in vari campi: urbanistica, edilizia, commercio, difesa del suolo e tutela dell'ambiente.



### Territorio (urbanistica)

#### Piani e strumenti urbanistici vigenti

Piano regolatore adottato	(S/N)	Si	Delibera C.C. n. 29 del 25.07.1997
Piano regolatore approvato	(S/N)	Si	Delibera C.C. N. 12 DEL 30.06.1998
Piano di governo del territorio	(S/N)	No	
Programma di fabbricazione	(S/N)	No	
Piano edilizia economica e popolare	(S/N)	No	

#### Piano insediamenti produttivi

Industriali	(S/N)	No	
Artigianali	(S/N)	Si	Delibera C.C. 25 del 16.10.2001
Commerciali	(S/N)	No	
Altri strumenti	(S/N)	No	

#### Coerenza urbanistica

Coerenza con strumenti urbanistici	(S/N)	Si	
Area interessata P.E.E.P.	(mq.)	0	
Area disponibile P.E.E.P.	(mq.)	0	
Area interessata P.I.P.	(mq.)	29.270	
Area disponibile P.I.P.	(mq.)	0	

## STRUTTURE ED EROGAZIONE DEI SERVIZI

### L'intervento del comune nei servizi

L'ente destina parte delle risorse ai servizi generali, ossia quegli uffici che forniscono un supporto al funzionamento dell'intero apparato comunale. Di diverso peso è il budget dedicato ai servizi per il cittadino, nella forma di servizi a domanda individuale, produttivi o istituzionali. Si tratta di prestazioni di diversa natura e contenuto, perchè:

- I servizi produttivi tendono ad autofinanziarsi e quindi operano in pareggio o producono utili di esercizio;
- I servizi a domanda individuale sono in parte finanziati dalle tariffe pagate dagli utenti, beneficiari dell'attività;
- I servizi di carattere istituzionale sono prevalentemente gratuiti, in quanto di stretta competenza pubblica.

Queste attività posseggono una specifica organizzazione e sono inoltre dotate di un livello adeguato di strutture.



### Servizi al cittadino (Trend storico e programmazione)

Denominazione		2018	2019	2020	2021
Asili nido	(num.)	1	1	1	1
	(posti)	14	14	14	14
Scuole materne	(num.)	1	1	1	1
	(posti)	56	56	56	56
Scuole elementari	(num.)	1	1	1	1
	(posti)	125	125	125	125
Scuole medie	(num.)	0	0	0	0
	(posti)	0	0	0	0
Strutture per anziani	(num.)	0	0	0	0
	(posti)	0	0	0	0

### Valutazione e impatto

L'offerta di servizi al cittadino è condizionata da vari fattori; alcuni di origine politica, altri dal contenuto finanziario, altri ancora di natura economica. Per questo l'Amministrazione valuta se il servizio richiesto dal cittadino rientra tra le proprie priorità di intervento. Da un punto di vista tecnico, invece, l'analisi privilegia la ricerca delle fonti di entrata e l'impatto della nuova spesa sugli equilibri di bilancio.

### Ciclo ecologico

Rete fognaria - Bianca	(Km.)	0	0	0	0
- Nera	(Km.)	0	0	0	0
- Mista	(Km.)	16	16	16	16
Depuratore	(S/N)	Si	Si	Si	Si
Acquedotto	(Km.)	33	33	33	33
Servizio idrico integrato	(S/N)	Si	Si	Si	Si
Aree verdi, parchi, giardini	(num.)	0	0	0	0
	(hq.)	0	0	0	0
Raccolta rifiuti - Civile	(q.li)	5.934	5.934	5.934	5.934
- Industriale	(q.li)	0	0	0	0
- Differenziata	(S/N)	Si	Si	Si	Si
Discarica	(S/N)	Si	Si	Si	Si

### Domanda ed offerta

Nel contesto attuale, la scelta di erogare un nuovo servizio parte dalla ricerca di mercato tesa a valutare due aspetti rilevanti: la presenza di una domanda di nuove attività che giustifichi ulteriori oneri per il comune; la disponibilità nel mercato privato di offerte che siano concorrenti con il possibile intervento pubblico. Questo approccio riduce il possibile errore nel giudizio di natura politica o tecnica.

### Altre dotazioni

Farmacie comunali	(num.)	0	0	0	0
Punti luce illuminazione pubblica	(num.)	476	476	476	476
Rete gas	(Km.)	0	0	0	0
Mezzi operativi	(num.)	0	0	0	0
Veicoli	(num.)	0	0	0	0
Centro elaborazione dati	(S/N)	No	No	No	No
Personal computer	(num.)	12	12	12	12

### Legenda

Le tabelle di questa pagina mostrano, in una prospettiva che si sviluppa nell'arco di un quadriennio, l'offerta di alcuni dei principali tipi di servizio prestati al cittadino dagli enti locali. Le attività ivi indicate riprendono una serie di dati previsti in modelli ufficiali.

## ECONOMIA E SVILUPPO ECONOMICO LOCALE

### Un territorio che produce ricchezza

L'economia di un territorio si sviluppa in 3 distinti settori. Il primario è il settore che raggruppa tutte le attività che interessano colture, boschi e pascoli; comprende anche l'allevamento e la trasformazione non industriale di alcuni prodotti, la caccia, la pesca e l'attività estrattiva. Il settore secondario congloba ogni attività industriale; questa, deve soddisfare dei bisogni considerati, in qualche modo, come secondari rispetto a quelli cui va incontro il settore primario. Il settore terziario, infine, è quello in cui si producono e forniscono servizi; comprende le attività di ausilio ai settori primario (agricoltura) e secondario (industria). Il terziario può essere a sua volta suddiviso in attività del terziario tradizionale e del terziario avanzato; una caratteristica, questa, delle economie più evolute.



### Economia insediata

L'attività in ambito economico si può dispiegare su una pluralità di temi che, nella loro unitarietà, attengono al ruolo dell'ente quale attore primario dello sviluppo locale, un compito i cui fondamenti trovano riferimento nelle politiche nazionali come di quelle a carattere comunitario. Il governo e la governance territoriale sono considerati, infatti, un fattore strategico sia per lo sviluppo sostenibile che per la coesione sociale. Questa attività interessa i processi di dialogo con le parti sociali, la gestione dei progetti di sviluppo integrato, la promozione turistica e territoriale, oltre alle funzioni autorizzative e di controllo sulle attività economiche, sul commercio su aree private e pubbliche, i servizi pubblici, l'artigianato locale, fino alle aziende di distribuzione e le strutture ricettive.



## SINERGIE E FORME DI PROGRAMMAZIONE NEGOZIATA

### Gli strumenti negoziali per lo sviluppo

La complessa realtà economica della società moderna spesso richiede uno sforzo comune di intervento. Obiettivi come lo sviluppo, il rilancio o la riqualificazione di una zona, la semplificazione nelle procedure della burocrazia, reclamano spesso l'adozione di strumenti di ampio respiro. La promozione di attività produttive locali, messe in atto dai soggetti a ciò interessati, deve però essere pianificata e coordinata. Questo si realizza adottando dei procedimenti formali, come gli strumenti della programmazione negoziata, che vincolano soggetti diversi - pubblici e privati - a raggiungere un accordo finalizzato alla creazione di ricchezza nel territorio. A seconda degli ambiti interessati, finalità perseguite, soggetti ammessi e requisiti di accesso, si è in presenza di patti territoriali, di contratti d'area o di contratti di programma. Tali strumenti implicano l'assunzione di decisioni istituzionali e l'impegno di risorse economiche a carico delle amministrazioni statali, regionali e locali.



## PARAMETRI INTERNI E MONITORAGGIO DEI FLUSSI

### Indicatori finanziari e parametri di deficitarietà

Il sistema degli indicatori finanziari, ottenuti come rapporto tra valori finanziari e fisici (ad esempio, spesa corrente per abitante) o tra valori esclusivamente finanziari (ad esempio, grado di autonomia tributaria) analizzano aspetti diversi della vita dell'ente per fornire, mediante la lettura di un dato estremamente sintetico, una base di ulteriori informazioni sulle dinamiche che si instaurano a livello finanziario nel corso dei diversi esercizi. Questi parametri, liberamente scelti a livello locale o previsti da specifici richiami normativi, forniscono interessanti notizie, soprattutto a rendiconto, sulla composizione del bilancio e sulla sua evoluzione nel tempo. Più in generale, questo genere di indicatori rappresenta un utile metro di paragone per confrontare la situazione reale di un ente con quella delle strutture di dimensione anagrafica e socio-economica simile. Altri tipi di indici, come ad esempio i parametri di deficit strutturale, certificano l'assenza di situazioni di pre dissesto.



### Grado di autonomia

È un tipo di indicatore che denota la capacità dell'ente di riuscire a reperire le risorse (entrate correnti) necessarie al finanziamento delle spese destinate al funzionamento dell'apparato. Le entrate correnti, infatti, sono risorse per la gestione dei servizi erogati al cittadino. Di questo importo totale, i tributi e le entrate extra tributarie indicano la parte direttamente o indirettamente reperita dall'ente. I trasferimenti in C/gestione dello Stato, regione ed altri enti costituiscono invece le entrate derivate, in quanto risorse fornite da terzi per finanziare parte della gestione corrente. I principali indici di questo gruppo sono l'autonomia finanziaria, l'autonomia tributaria, la dipendenza erariale, l'incidenza delle entrate tributarie sulle proprie e delle entrate extratributarie sulle proprie.

### Pressione fiscale e restituzione erariale

Si tratta di un gruppo di indicatori che consentono di conoscere qual è il prezzo pagato dal cittadino per usufruire dei servizi forniti dallo Stato sociale. Allo stesso tempo, questi indici permettono di quantificare con sufficiente attendibilità l'ammontare della restituzione di risorse prelevate direttamente a livello centrale e poi restituite, ma solo in un secondo tempo, alla collettività. Questo tipo di rientro avviene sotto forma di trasferimenti statali in conto gestione (contributi in conto gestione destinati a finanziare, si solito in modo parziale, l'attività istituzionale dell'ente locale. I principali indici di questo gruppo, rapportati al singolo cittadino (pro-capite) sono le entrate proprie pro capite, la pressione tributaria pro capite ed i trasferimenti erariali pro capite.

### Grado di rigidità del bilancio

Sono degli indici che denotano la possibilità di manovra dell'ente rispetto agli impegni finanziari di medio o lungo periodo. L'amministrazione può scegliere come utilizzare le risorse nella misura in cui il bilancio non è già stato vincolato da impegni di spesa a lungo termine assunti in precedenza. Conoscere la rigidità del bilancio consente di individuare quale sia il margine operativo a disposizione per assumere nuove scelte di gestione o intraprendere ulteriori iniziative che impegnino quote non residuali di risorse. In questo tipo di contesto, assumono particolare rilevanza il grado di rigidità strutturale, la rigidità per il costo del personale, il grado di rigidità per indebitamento (mutui e prestiti obbligazionari) e l'incidenza del debito totale sul volume complessivo delle entrate correnti.

### Parametri di deficit strutturale

I parametri di deficit strutturale, meglio individuati come indicatori di sospetta situazione di deficitarietà strutturale, sono dei particolari tipi di indice previsti dal legislatore e applicati nei confronti di tutti gli enti locali. Lo scopo di questi indici è fornire agli organi centrali un indizio, anche statistico, che riveli il grado di solidità della situazione finanziaria dell'ente, o per meglio dire, che indichi l'assenza di una condizione di pre-dissesto strutturale. Secondo la norma, infatti, sono considerati in condizioni strutturalmente deficitarie gli enti locali che presentano gravi e incontrovertibili condizioni di squilibrio individuate dalla presenza di almeno la metà degli indicatori con un valore non coerente (fuori media) con il corrispondente dato di riferimento nazionale.

Parametri di deficit strutturale	2016		2017	
	Nella media	Fuori media	Nella media	Fuori media
Risultato contabile di gestione rispetto entrate correnti		✓	✓	
Residui entrate proprie rispetto entrate proprie	✓		✓	
Residui attivi entrate proprie rispetto entrate proprie	✓		✓	
Residui complessivi spese correnti rispetto spese correnti	✓		✓	
Procedimenti di esecuzione forzata rispetto spese correnti	✓		✓	
Spese personale rispetto entrate correnti	✓		✓	
Debiti di finanziamento non assistiti rispetto entrate correnti	✓		✓	
Debiti fuori bilancio rispetto entrate correnti	✓		✓	
Anticipazioni tesoreria non rimborsate rispetto entrate correnti	✓		✓	
Misure di ripiano squilibri rispetto spese correnti	✓		✓	

Sezione Strategica

# CONDIZIONI INTERNE



## ANALISI STRATEGICA DELLE CONDIZIONI INTERNE

### Indirizzi strategici e condizioni interne

La sezione strategica sviluppa le linee programmatiche di mandato e individua, in coerenza con il quadro normativo, gli indirizzi strategici dell'ente. Le scelte sono definite tenendo conto delle linee di indirizzo della programmazione regionale e del concorso degli enti locali al perseguimento degli obiettivi nazionali di finanza pubblica. La stesura degli obiettivi strategici è preceduta da un processo conoscitivo di analisi delle condizioni esterne e interne all'ente, sia in termini attuali che prospettici. Per quanto riguarda le condizioni esterne, sono approfonditi i seguenti aspetti: Organizzazione e modalità di gestione dei servizi pubblici locali; Indirizzi generali di natura strategica relativi alle risorse ed ai corrispondenti impieghi; Disponibilità e gestione delle risorse umane con riferimento alla struttura organizzativa dell'ente in tutte le sue articolazioni; Coerenza e compatibilità presente e futura con le disposizioni del patto di stabilità ed i vincoli di finanza pubblica.



### Gestione dei servizi pubblici locali (condizioni interne)

Con riferimento alle condizioni interne, come previsto dalla normativa, l'analisi strategica richiede l'approfondimento degli aspetti connessi con l'organizzazione e la modalità di gestione dei servizi pubblici locali. In questa ottica va tenuto conto anche degli eventuali valori di riferimento in termini di fabbisogni e costi standard. Sempre nello stesso contesto, sono delimitati i seguenti obiettivi a carattere strategico: gli indirizzi generali sul ruolo degli organismi, degli enti strumentali e delle società controllate e partecipate, prendendo in considerazione anche la loro situazione economica e finanziaria; agli obiettivi di servizio e gestionali che queste strutture devono perseguire nel tempo; le procedure di controllo di competenza dell'ente sull'attività svolta dai medesimi enti. Si tratta pertanto di inquadrare il ruolo che l'ente già possiede, o può far valere, nell'ambito dei delicati rapporti che si instaurano tra gestore dei servizi pubblici locali e proprietà di riferimento.



### Indirizzi generali su risorse e impieghi (condizioni interne)

L'analisi strategica richiede uno specifico approfondimento dei seguenti aspetti, relativamente ai quali possono essere aggiornati gli indirizzi di mandato: i nuovi investimenti e la realizzazione delle opere pubbliche (questo aspetto è affrontato nella SeO); i programmi d'investimento in corso di esecuzione e non ancora conclusi; i tributi; le tariffe dei servizi pubblici; la spesa corrente, con riferimento alla gestione delle funzioni fondamentali; l'analisi delle necessità finanziarie e strutturali per l'espletamento dei programmi ricompresi nelle missioni; la gestione del patrimonio; il reperimento e l'impiego di risorse straordinarie e in C/capitale; l'indebitamento, con analisi della sostenibilità e l'andamento tendenziale; gli equilibri della situazione corrente, generali di bilancio ed i relativi equilibri di cassa (equilibri di competenza e cassa nel triennio; programmazione ed equilibri finanziari; finanziamento del bilancio corrente; finanziamento del bilancio investimenti).



### Gestione personale e Vincoli finanza pubblica (condizioni interne)

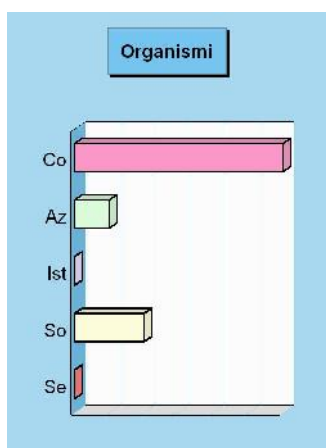
Sempre avendo riferimento alle condizioni interne, l'analisi strategica richiede l'approfondimento di due ulteriori aspetti, e cioè la disponibilità e la gestione delle risorse umane, con riferimento alla struttura organizzativa dell'ente in tutte le sue articolazioni e alla sua evoluzione nel tempo anche in termini di spesa; la coerenza e la compatibilità presente e futura con le disposizioni del patto di stabilità e con i vincoli di finanza pubblica. Nella sostanza, si tratta di aspetti su cui incidono pesantemente i limiti posti dal governo centrale sull'autonomia dell'ente territoriale. I vincoli posti alla libera possibilità di programmare le assunzioni di nuovo personale (fabbisogno di personale e possibilità del turn-over, spesso limitato ad una sola percentuale sul totale andato in quiescenza) insieme ai limiti posti sulla capacità di spesa che è condizionata, per gli enti soggetti ai vincoli di finanza pubblica, al raggiungimento dell'obiettivo programmatico.



## ORGANISMI GESTIONALI ED EROGAZIONE DEI SERVIZI

### La gestione di pubblici servizi

Il comune può condurre le proprie attività in economia, impiegando personale e mezzi strumentali di proprietà, oppure affidare talune funzioni a specifici organismi a tale scopo costituiti. Tra le competenze attribuite al consiglio comunale, infatti, rientrano l'organizzazione e la concessione di pubblici servizi, la costituzione e l'adesione a istituzioni, aziende speciali o consorzi, la partecipazione a società di capitali e l'affidamento di attività in convenzione. Mentre l'ente ha grande libertà di azione nel gestire i pubblici servizi privi di rilevanza economica, e cioè quelle attività che non sono finalizzate al conseguimento di utili, questo non si può dire per i servizi a rilevanza economica. Per questo genere di attività, infatti, esistono specifiche regole che normano le modalità di costituzione e gestione, e questo al fine di evitare che una struttura con una forte presenza pubblica possa, in virtù di questa posizione di vantaggio, creare possibili distorsioni al mercato.



### Organismi gestionali (Trend storico e programmazione)

Tipologia	2018	2019	2020	2021
ConSORZI	(num.) 6	6	6	6
Aziende	(num.) 1	1	1	1
Istituzioni	(num.) 0	0	0	0
Società di capitali	(num.) 2	2	2	2
Servizi in concessione	(num.) 0	0	0	0
<b>Totale</b>	<b>9</b>	<b>9</b>	<b>9</b>	<b>9</b>

### CEV Consorzio Energia Veneta

Enti associati  
Attività e note

Comuni  
acquisto, approvvigionamento, distribuzione, erogazione, vendita e ripartizione tra consorziati di ogni fonte di energia

### Consorzio di Bonifica Cellina Meduna

Enti associati  
Attività e note

Comuni  
Esecuzione opere di bonifica irrigazione e idrauliche consorzio

### BIM Bacino Imbrifero Montano

Enti associati  
Attività e note

Comuni  
incasso, amministrazione e impiego fondo comune art. 1 legge 27.12.1953 n. 959

### Autorità d'Ambito ATO OCCIDENTALE

Enti associati  
Attività e note

Comuni  
organizzazione servizio idrico integrato

**Consorzio Nucleo Industrializzazione Provincia Pordenone**

Enti associati	Comuni
Attività e note	promuovere lo sviluppo economico del territorio con iniziative industriali e creazione attività produttive e di servizi

**Consorzio per la Scuola Mosaicisti del Friuli**

Enti associati	Comuni
Attività e note	diffusione cultura musiva

**Agenzia sviluppo del distretto industriale coltello ASDI in liquidazione**

Enti associati	Comuni
Attività e note	gestione progetti e attività L.R. 27/99 art. 6

**Livenza Tagliamento Acque LTA SPA**

Enti associati	Comuni
Attività e note	Servizio idrico integrato

**Atap Spa**

Enti associati	Comuni
Attività e note	società di trasporti

## OPERE PUBBLICHE IN CORSO DI REALIZZAZIONE

### Le opere pubbliche in corso di realizzazione

L'investimento, a differenza della spesa corrente che trova compimento in tempi rapidi, richiede modalità di realizzazione ben più lunghe. Vincoli del patto di stabilità, difficoltà di progettazione, aggiudicazione degli appalti con procedure complesse, tempi di espletamento dei lavori non brevi, unitamente al non facile reperimento del finanziamento iniziale (progetto), fanno sì che i tempi di realizzazione di un investimento abbraccino di solito più esercizi. Questa situazione, a maggior ragione, si verifica quando il progetto di partenza ha bisogno di essere poi rivisto in seguito al verificarsi di circostanze non previste, con la conseguenza che il quadro economico dell'opera sarà soggetto a perizia di variante. Il prospetto riporta l'elenco delle principali opere in corso di realizzazione.




### Opere pubbliche non ancora ultimate e finanziate negli anni precedenti

Denominazione (Opera pubblica)	Esercizio (Impegno)	Valore (Totale intervento)	Realizzato (Stato avanzamento)
Lavori manutenzione stazione ferroviaria Fanna- Cavasso	2018	110.000,00	10.984,00
lavori manutenzione e asfaltatura viabilità comunale	2017	324.286,40	111.384,00
lavori rifacimento ed adeguamento percorsi pedonali lungo diverse strade	2017	163.000,00	151.322,28
Lavori demolizione ex asilo via roma con realizzazione parcheggio e sistemazione strade	2018	61.739,87	30.879,97
Realizzazione parcheggio Via Xi febbraio	2018	160.000,00	18.216,14

## TRIBUTI E POLITICA TRIBUTARIA


### Un sistema altamente instabile

Il sistema di finanziamento del bilancio risente molto sia dell'intervento legislativo in materia di trasferimenti dello stato a favore degli enti locali che, in misura sempre più grande, del carico tributario applicato sui beni immobili presenti nel territorio. Il federalismo fiscale riduce infatti il trasferimento di risorse centrali ed accentua la presenza di una politica tributaria decentrata. Il non indifferente impatto sociale e politico del regime di tassazione della proprietà immobiliare ha fatto sì che il quadro normativo di riferimento abbia subito nel corso degli anni profonde revisioni. L'ultima modifica a questo sistema si è avuta con l'introduzione dell'imposta unica comunale (IUC), i cui presupposti impositivi sono: il possesso di immobili; l'erogazione e fruizione di servizi comunali.



### La composizione articolata della IUC

La IUC si compone dell'imposta municipale propria (IMU), di natura patrimoniale, dovuta dal possessore di immobili, escluse le abitazioni principali, e di una componente riferita ai servizi, che si articola nel tributo per i servizi indivisibili (TASI), a carico sia di chi possiede che di chi utilizza il bene, e della tassa sui rifiuti (TARI), destinata a sostituire la TARES e a finanziare i costi del servizio di raccolta e smaltimento dei rifiuti, a carico dell'utilizzatore. Il presupposto oggettivo della TARI è il possesso di locali o aree scoperte, suscettibili di produrre rifiuti urbani. Il presupposto della TASI è il possesso di fabbricati, compresa l'abitazione principale come definita ai fini dell'imposta IMU, di aree scoperte nonché di quelle edificabili, a qualsiasi uso adibiti.



### Principali tributi gestiti

Tributo	Stima gettito 2019		Stima gettito 2020-21	
	Prev. 2019	Peso %	Prev. 2020	Prev. 2021
1 Imposta municipale propria - IMU	220.000,00	53,5 %	220.000,00	220.000,00
2 Tributo sui servizi indivisibili - TASI	16.300,00	4,0 %	16.300,00	16.300,00
3 Addizionale IRPEF	50.000,00	12,1 %	50.000,00	50.000,00
4 Tassa sui rifiuti TARI	119.450,00	29,0 %	119.450,00	119.450,00
5 Imposta pubblicità e pubbliche affissioni	1.400,00	0,3 %	1.400,00	1.400,00
6 TOSAP	4.600,00	1,1 %	4.600,00	4.600,00
<b>Totale</b>	<b>411.750,00</b>	<b>100,0 %</b>	<b>411.750,00</b>	<b>411.750,00</b>

Denominazione Indirizzi	<p>Imposta municipale propria - IMU</p> <p>L'IMU e' un'imposta il cui presupposto oggettivo consiste nel possesso dei fabbricati e di aree fabbricabili. Attualmente sono esenti le abitazioni principali e le sue pertinenze nonché quelle ad esse assimilate, ad eccezione di quelle classificate nelle categorie catastali A/1,A/8 e A/9. Sono invece tassati tutti gli altri fabbricati ed aree edificabili.</p> <p>Per l'anno 2019, l'Amministrazione ritiene di confermare le seguenti aliquote:</p> <p>4,0 per mille abitazione principale e pertinenze non esente - detrazione € 200,00</p> <p>7,60 per cento su immobili diversi dell'abitazione principale;</p> <p>Verrà previsto nella spesa un fondo di riequilibrio pari a Euro 131.404,00 a favore dello Stato -Regione per le maggiori somme introitate rispetto al totale gettito ICI depurato dalla Tasi abitazione Principale.</p>
Gettito stimato	<p>2019: € 220.000,00</p> <p>2020: € 220.000,00</p> <p>2021: € 220.000,00</p>

<b>Denominazione Indirizzi</b>	<p>Tributo sui servizi indivisibili - TASI il tributo per i servizi indivisibili comunali - TASI. è destinato al finanziamento dei servizi comunali rivolti all'intero collettività. La TASI ha una disciplina comune con l'IMU in quanto la base imponibile è il valore dell'immobile rilevante ai fini IMU. La TASI ha un'aliquota base dell'1 per mille, che potrà essere asserata o modificata dai Comuni. L'aliquota della TASI al netto dell'aliquota di base, sommata a quella dell'IMU dovrà essere comunque contenuta entro un tetto massimo (10,6 per mille o aliquote inferiori secondo la tipologia d'immobile) .</p>												
<b>Gettito stimato</b>	<p>Detto tributo per l'abitazione principale dal 2016 è stato abolito e il mancato gettito diminuisce l'extra gettito IMU da versare alla Regione 2019: € 16.300,00 2020: € 16.300,00 2021: € 16.300,00</p>												
<b>Denominazione Indirizzi</b>	<p>Addizionale IRPEF L'addizionale comunale sull'imposta sul reddito delle persone fisiche è stata istituita, a decorrere dal 1° gennaio 1999, dal D.Lgs. 360/1998. Sono tenuti al pagamento dell'imposta tutti i contribuenti su una base imponibile costituita da tutti i redditi soggetti ad Irpef.</p> <p>Dal 2012 questa Amministrazione ha ritenuto di aumentare l'addizionale comunale Irpef utilizzando gli stessi scaglioni di redditi stabiliti ai fini dell'IRPEF e introducendo una soglia di esenzione di € 10.000,00 per la fascia più debole dei cittadini in possesso di redditi IRPEF annui inferiori ad Euro 10.000,00: Le aliquote dell'addizionale comunale all'IRPEF per l'anno 2019 sono confermate come segue:</p> <table border="1"> <thead> <tr> <th>Scaglioni di reddito</th> <th>Aliquota</th> </tr> </thead> <tbody> <tr> <td>Fino ad € 15.000,00</td> <td>0,20%</td> </tr> <tr> <td>da 15.001,00 ad 28.000,00</td> <td>0,40 %</td> </tr> <tr> <td>da 28.001,00 ad 55.000,00</td> <td>0,50%</td> </tr> <tr> <td>da 55.001,00 ad 75.000,00</td> <td>0,60%</td> </tr> <tr> <td>oltre 75.000,00</td> <td>0,70%</td> </tr> </tbody> </table> <p>Questa manovra annualmente dovrebbe portare nelle casse del Comune un gettito di circa € 50.000,00.</p>	Scaglioni di reddito	Aliquota	Fino ad € 15.000,00	0,20%	da 15.001,00 ad 28.000,00	0,40 %	da 28.001,00 ad 55.000,00	0,50%	da 55.001,00 ad 75.000,00	0,60%	oltre 75.000,00	0,70%
Scaglioni di reddito	Aliquota												
Fino ad € 15.000,00	0,20%												
da 15.001,00 ad 28.000,00	0,40 %												
da 28.001,00 ad 55.000,00	0,50%												
da 55.001,00 ad 75.000,00	0,60%												
oltre 75.000,00	0,70%												
<b>Gettito stimato</b>	<p>2019: € 50.000,00 2020: € 50.000,00 2021: € 50.000,00</p>												
<b>Denominazione Indirizzi</b>	<p>Tassa sui rifiuti TARI Istituita nel 2014, la TARI è una tassa volta a finanziare i costi del servizio di raccolta e smaltimento dei rifiuti e. I commi da 641 a 668 dell'articolo 1 della Legge di stabilità 2014 sono dedicati alla componente diretta alla copertura integrale dei costi relativi al servizio di gestione dei rifiuti urbani e disciplinano l'applicazione della tassa sui rifiuti.</p> <p>Attualmente dall'elaborazione del Piano Finanziario del servizio di gestione dei rifiuti urbani per l'anno 2019, il costo complessivo ammonta ad Euro 119.450,00 La Tassa dovrà assicurare la copertura integrale dei costi di investimento e di esercizio. Il Consiglio Comunale approverà le tariffe del tributo entro il termine fissato per l'approvazione del bilancio di previsione e non ha particolari manovre da valutare ai fini finanziari in quanto il totale dell'introito deve essere pari al 100% dei costi inseriti a bilancio. Il Comune può comunque prevedere con l'adozione del Regolamento riduzioni ed esenzioni tariffarie. Tali agevolazioni saranno iscritte in bilancio come autorizzazioni di spesa e la relativa copertura è assicurata da risorse diverse dai proventi del tributo di competenza dell'esercizio al quale si riferisce l'iscrizione stessa.</p>												
<b>Gettito stimato</b>	<p>2019: € 119.450,00 2020: € 119.450,00 2021: € 119.450,00</p>												
<b>Denominazione Indirizzi</b>	<p>Imposta pubblicità e pubbliche affissioni L'imposta di pubblicità si applica su tutte le attività di diffusione di messaggi pubblicitari effettuate nelle varie forme acustiche e visive. Anche per questa voce di entrata le previsioni derivano dal contratto di concessione rinnovato alla Ditta Step Srl dal 2019 per un canone annuo di entrata di Euro 1.400,00.</p>												
<b>Gettito stimato</b>	<p>2019: € 1.400,00 2020: € 1.400,00 2021: € 1.400,00</p>												

Denominazione Indirizzi	<p>TOSAP sono soggette alla tassa:</p> <ul style="list-style-type: none"><li>- le occupazioni sui beni appartenenti al demanio o al patrimonio dell'ente;</li><li>- le occupazioni di spazi soprastanti il suolo pubblico con esclusione di verande e balconi;</li><li>- le occupazioni di spazi sottostanti il suolo pubblico.</li></ul> <p>Per quanto concerne detta imposta il gettito della risorsa ha avuto nel 2018 un andamento costante. Il gettito previsto per l'anno 2019 si aggira intorno a € 4.600,00 e si compone di entrate per occupazioni permanenti ed altre per occupazioni temporanee secondo le seguenti percentuali:</p> <p>Occupazione permanenti .....70%; Occupazione temporanee.....30%.</p>
Gettito stimato	<p>2019: € 4.600,00 2020: € 4.600,00 2021: € 4.600,00</p>

## TARIFE E POLITICA TARIFFARIA

### Servizi erogati e costo per il cittadino

Il sistema tariffario, diversamente dal tributario, è rimasto generalmente stabile nel tempo, garantendo così sia all'ente che al cittadino un quadro di riferimento duraturo, coerente e di facile comprensione. La disciplina di queste entrate è semplice ed attribuisce alla P.A. la possibilità o l'obbligo di richiedere al beneficiario il pagamento di una controprestazione. Le regole variano a seconda che si tratti di un servizio istituzionale piuttosto che a domanda individuale. L'ente disciplina con proprio regolamento la materia attribuendo a ciascun tipo di servizio una diversa articolazione della tariffa unita, dove ritenuto meritevole di intervento sociale, ad un sistema di abbattimento selettivo del costo per il cittadino. Il prospetto riporta i dati salienti delle principali tariffe in vigore.



### Principali servizi offerti al cittadino

Servizio	Stima gettito 2019		Stima gettito 2020-21	
	Prev. 2019	Peso %	Prev. 2020	Prev. 2021
1 Mensa Scolastica	33.000,00	54,4 %	33.000,00	33.000,00
2 Servizio Scuolabus	2.600,00	4,3 %	2.600,00	2.600,00
3 Servizio Illuminazione votiva	4.600,00	7,6 %	4.600,00	4.600,00
4 Servizi cimiteriali	4.000,00	6,6 %	4.000,00	4.000,00
5 Servizio di asilo nido	15.000,00	24,8 %	15.000,00	15.000,00
6 Servizio di doposcuola per classe I scuola primaria	1.400,00	2,3 %	3.150,00	3.150,00
<b>Totale</b>	<b>60.600,00</b>	<b>100,0 %</b>	<b>62.350,00</b>	<b>62.350,00</b>

Denominazione	Mensa Scolastica
Indirizzi	Per l'anno 2019, l'Amministrazione ha lasciato invariate le tariffe sia per il servizio di refezione scolastica : costo buono mensa € 3,50 costo intero del pasto per i non residenti € 5,10 Per le famiglie con 3 figli e più in età scolare come segue: 3° figlio e più da 3 a 14 anni € 2,00
Gettito stimato	2019: € 33.000,00 2020: € 33.000,00 2021: € 33.000,00
Denominazione	Servizio Scuolabus
Indirizzi	Per l'anno 2019 l'Amministrazione conferma il costo mensile per il servizio ad Euro 17,00 con riduzione del 30% per coloro che usufruiscono di una sola corsa giornaliera.
Gettito stimato	2019: € 2.600,00 2020: € 2.600,00 2021: € 2.600,00
Denominazione	Servizio Illuminazione votiva
Indirizzi	Rimangono confermate le tariffe in vigore € 11,00 per loculo € 8,00 per tomba di famiglia
Gettito stimato	2019: € 4.600,00 2020: € 4.600,00 2021: € 4.600,00
Denominazione	Servizi cimiteriali
Indirizzi	A seguito del nuovo appalto per i servizi cimiteriali affidati alla Coop Noncello dal 2019, vengono adeguate con apposita delibera giunta le tariffe dei servizi cimiteriali dal 2019.
Gettito stimato	2019: € 4.000,00 2020: € 4.000,00 2021: € 4.000,00

<b>Denominazione</b>	Servizio di asilo nido
<b>Indirizzi</b>	Con l'anno 2017, a seguito dell'ampliamento del plesso scolastico, questa Amministrazione ha istituito un nuovo servizio di asilo nido part-time frequentato attualmente da 7 bambini con una retta mensile di Euro 260,00 a carico degli utenti. Detta retta viene aumentata ad Euro 320,00. SI conferma per l'anno educativo 2019-2020 l'importo di Euro 320,00.
<b>Gettito stimato</b>	2019: € 15.000,00 2020: € 15.000,00 2021: € 15.000,00
<b>Denominazione</b>	Servizio di doposcuola per classe I scuola primaria
<b>Indirizzi</b>	Con l'anno scolastico 2017-2018 , Questa Amministrazione ha istituito un nuovo servizio di doposcuola comunale per gli alunni della classe prima della scuola primaria. Per l'anno scolastico 2019-2020 per l'aumento delle iscrizioni a tale servizio, si necessita di un'ulteriore educatrice e pertanto per far fronte all'aumento di spesa viene richiesto un contributo alle famiglie di Euro 35,00 mensili per il primo figlio e Euro 15,00 per il secondo figlio. Il servizio rimane gratuito solamente per gli alunni iscritti alla classe prima negli anni scolastici 2017-2018 e 2018-2019 per accordi precedenti intrapresi con l'Amministrazione.
<b>Gettito stimato</b>	2019: € 1.400,00 2020: € 3.150,00 2021: € 3.150,00

## SPESA CORRENTE PER MISSIONE

### Spesa corrente per missione

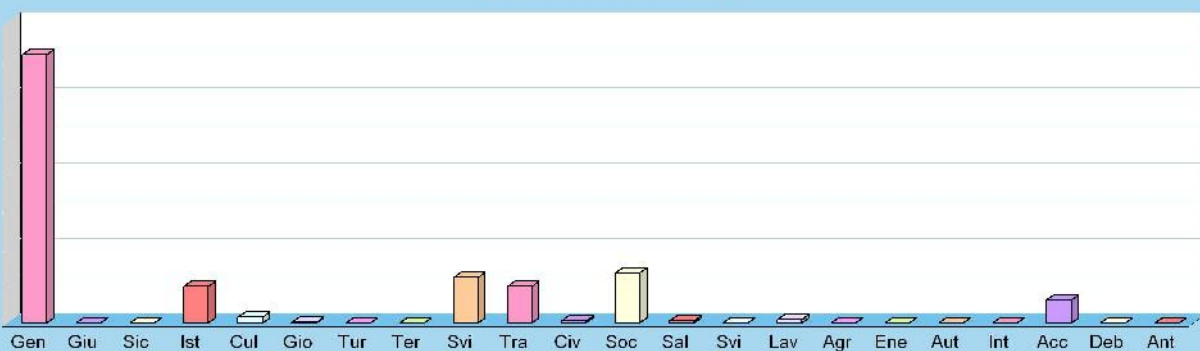
Le missioni, per definizione ufficiale, rappresentano le funzioni principali e gli obiettivi strategici perseguiti dalla singola amministrazione. Queste attività sono intraprese utilizzando risorse finanziarie, umane e strumentali ad esse destinate. L'importo della singola missione stanziato per fronteggiare il fabbisogno richiesto dal normale funzionamento dell'intera macchina operativa dell'ente è identificato come "spesa corrente". Si tratta di mezzi che saranno impegnati per coprire i costi dei redditi di lavoro dipendente e relativi oneri riflessi (onere del personale), imposte e tasse, acquisto di beni di consumo e prestazioni di servizi, utilizzo dei beni di terzi, interessi passivi, trasferimenti correnti, ammortamenti ed oneri straordinari o residuali della gestione di parte corrente.



### Spesa corrente per Missione

Missione	Sigla	Programmazione 2019		Programmazione 2020-21	
		Prev. 2019	Peso	Prev. 2020	Prev. 2021
01 Servizi generali e istituzionali	Gen	710.951,00	56,8 %	697.361,00	697.573,00
02 Giustizia	Giu	0,00	0,0 %	0,00	0,00
03 Ordine pubblico e sicurezza	Sic	0,00	0,0 %	0,00	0,00
04 Istruzione e diritto allo studio	Ist	96.928,00	7,8 %	101.996,00	101.685,00
05 Valorizzazione beni e attiv. culturali	Cul	15.300,00	1,2 %	13.900,00	13.900,00
06 Politica giovanile, sport e tempo libero	Gio	750,00	0,1 %	750,00	750,00
07 Turismo	Tur	0,00	0,0 %	0,00	0,00
08 Assetto territorio, edilizia abitativa	Ter	200,00	0,0 %	200,00	200,00
09 Sviluppo sostenibile e tutela ambiente	Svi	119.550,00	9,6 %	115.550,00	115.550,00
10 Trasporti e diritto alla mobilità	Tra	97.181,00	7,8 %	96.769,00	96.336,00
11 Soccorso civile	Civ	4.030,00	0,3 %	4.030,00	4.030,00
12 Politica sociale e famiglia	Soc	132.120,00	10,6 %	129.904,00	129.904,00
13 Tutela della salute	Sal	3.900,00	0,3 %	3.900,00	3.900,00
14 Sviluppo economico e competitività	Svi	0,00	0,0 %	0,00	0,00
15 Lavoro e formazione professionale	Lav	7.755,00	0,6 %	7.755,00	7.755,00
16 Agricoltura e pesca	Agr	0,00	0,0 %	0,00	0,00
17 Energia e fonti energetiche	Ene	0,00	0,0 %	0,00	0,00
18 Relazioni con autonomie locali	Aut	0,00	0,0 %	0,00	0,00
19 Relazioni internazionali	Int	0,00	0,0 %	0,00	0,00
20 Fondi e accantonamenti	Acc	61.409,00	4,9 %	68.879,00	76.001,00
50 Debito pubblico	Deb	0,00	0,0 %	0,00	0,00
60 Anticipazioni finanziarie	Ant	0,00	0,0 %	0,00	0,00
<b>Totale</b>		<b>1.250.074,00</b>	<b>100,0 %</b>	<b>1.240.994,00</b>	<b>1.247.584,00</b>

Spesa corrente 2019



## NECESSITÀ FINANZIARIE PER MISSIONI E PROGRAMMI

### Le risorse destinate a missioni e programmi

Il finanziamento delle decisioni di spesa è il presupposto su cui poggia la successiva distribuzione delle risorse. Si può dare seguito ad un intervento che comporta un esborso solo in presenza della contropartita finanziaria. Questo significa che l'ente è autorizzato ad operare con specifici interventi di spesa solo se l'attività ha ottenuto la richiesta copertura. Fermo restando il principio del pareggio, la decisione di impiegare le risorse nei diversi programmi in cui si articola la missione nasce da valutazioni di carattere politico o da esigenze di tipo tecnico. Ciascuna missione può richiedere interventi di parte corrente, rimborso prestiti o in c/capitale. Una missione può essere finanziata da risorse appartenenti allo stesso ambito (missione che si autofinanzia con risorse proprie) oppure, avendo un fabbisogno superiore alla propria disponibilità, deve essere finanziata dall'eccedenza di risorse reperite da altre missioni (la missione in avanzo finanzia quella in deficit).



### Riepilogo Missioni 2019-21 per titoli

Denominazione	Titolo 1	Titolo 2	Titolo 3	Titolo 4	Titolo 5
01 Servizi generali e istituzionali	2.105.885,00	30.640,00	0,00	0,00	0,00
02 Giustizia	0,00	0,00	0,00	0,00	0,00
03 Ordine pubblico e sicurezza	0,00	0,00	0,00	0,00	0,00
04 Istruzione e diritto allo studio	300.609,00	41.117,00	0,00	0,00	0,00
05 Valorizzazione beni e attiv. culturali	43.100,00	99.016,00	0,00	0,00	0,00
06 Politica giovanile, sport e tempo libero	2.250,00	0,00	0,00	0,00	0,00
07 Turismo	0,00	0,00	0,00	0,00	0,00
08 Assetto territorio, edilizia abitativa	600,00	7.457,00	0,00	0,00	0,00
09 Sviluppo sostenibile e tutela ambiente	350.650,00	0,00	0,00	0,00	0,00
10 Trasporti e diritto alla mobilità	290.286,00	1.166.537,06	0,00	0,00	0,00
11 Soccorso civile	12.090,00	0,00	0,00	0,00	0,00
12 Politica sociale e famiglia	391.928,00	269.229,00	0,00	0,00	0,00
13 Tutela della salute	11.700,00	0,00	0,00	0,00	0,00
14 Sviluppo economico e competitività	0,00	0,00	0,00	0,00	0,00
15 Lavoro e formazione professionale	23.265,00	0,00	0,00	0,00	0,00
16 Agricoltura e pesca	0,00	0,00	0,00	0,00	0,00
17 Energia e fonti energetiche	0,00	0,00	0,00	0,00	0,00
18 Relazioni con autonomie locali	0,00	0,00	0,00	0,00	0,00
19 Relazioni internazionali	0,00	0,00	0,00	0,00	0,00
20 Fondi e accantonamenti	206.289,00	0,00	0,00	0,00	0,00
50 Debito pubblico	0,00	0,00	0,00	70.055,00	0,00
60 Anticipazioni finanziarie	0,00	0,00	0,00	0,00	0,00
<b>Totale</b>	<b>3.738.652,00</b>	<b>1.613.996,06</b>	<b>0,00</b>	<b>70.055,00</b>	<b>0,00</b>

### Riepilogo Missioni 2019-21 per destinazione

Denominazione	Funzionamento	Investimento	Totale
01 Servizi generali e istituzionali	2.105.885,00	30.640,00	2.136.525,00
02 Giustizia	0,00	0,00	0,00
03 Ordine pubblico e sicurezza	0,00	0,00	0,00
04 Istruzione e diritto allo studio	300.609,00	41.117,00	341.726,00
05 Valorizzazione beni e attiv. culturali	43.100,00	99.016,00	142.116,00
06 Politica giovanile, sport e tempo libero	2.250,00	0,00	2.250,00
07 Turismo	0,00	0,00	0,00
08 Assetto territorio, edilizia abitativa	600,00	7.457,00	8.057,00
09 Sviluppo sostenibile e tutela ambiente	350.650,00	0,00	350.650,00
10 Trasporti e diritto alla mobilità	290.286,00	1.166.537,06	1.456.823,06
11 Soccorso civile	12.090,00	0,00	12.090,00
12 Politica sociale e famiglia	391.928,00	269.229,00	661.157,00
13 Tutela della salute	11.700,00	0,00	11.700,00
14 Sviluppo economico e competitività	0,00	0,00	0,00
15 Lavoro e formazione professionale	23.265,00	0,00	23.265,00
16 Agricoltura e pesca	0,00	0,00	0,00
17 Energia e fonti energetiche	0,00	0,00	0,00
18 Relazioni con autonomie locali	0,00	0,00	0,00
19 Relazioni internazionali	0,00	0,00	0,00
20 Fondi e accantonamenti	206.289,00	0,00	206.289,00
50 Debito pubblico	70.055,00	0,00	70.055,00
60 Anticipazioni finanziarie	0,00	0,00	0,00
<b>Totale</b>	<b>3.808.707,00</b>	<b>1.613.996,06</b>	<b>5.422.703,06</b>

## DISPONIBILITÀ DI RISORSE STRAORDINARIE

### Trasferimenti e contributi correnti

L'ente eroga talune prestazioni che sono, per loro stessa natura, di stretta competenza pubblica. Altre attività sono invece svolte in ambito locale solo perché la regione, con una norma specifica, ha delegato l'organo periferico a farvi fronte. Nel primo caso è lo Stato che contribuisce in tutto o in parte a finanziare la relativa spesa mentre nel secondo è la regione che vi fa fronte con proprie risorse. I trasferimenti correnti dello Stato e della regione, insieme a quelli eventualmente erogati da altri enti, sono i principali mezzi finanziari che affluiscono nel bilancio sotto forma di trasferimenti in conto gestione. In tale ambito, l'attività dell'amministrazione si sviluppa percorrendo ogni strada che possa portare al reperimento di queste forme di finanziamento che sono gratuite, e spesso accompagnate, da un vincolo di destinazione. Si tratta di mezzi che accrescono la capacità di spesa senza richiedere un incremento della pressione tributaria sul cittadino.



### Trasferimenti e contributi in C/capitale

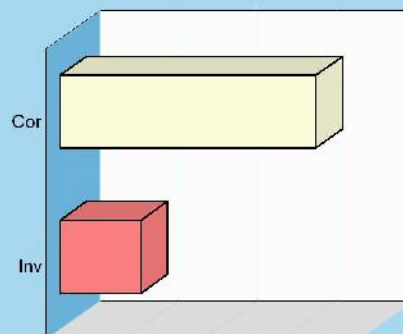
I trasferimenti in C/capitale sono mezzi gratuiti concessi in prevalenza dallo Stato, regione o provincia. Queste entrate possono finanziare la costruzione di nuove opere o la manutenzione straordinaria del patrimonio. Mentre nel versante corrente il finanziamento della spesa con mezzi propri è la regola e il contributo in C/gestione l'eccezione, negli investimenti la situazione si ribalta e il ricorso ai mezzi di terzi, anche per l'entità della spesa di ogni OO.PP. diventa cruciale. D'altra parte, il ricorso al debito, con l'ammortamento del mutuo, produce effetti negativi sul bilancio per cui è preciso compito di ogni amministrazione adoperarsi affinché gli enti a ciò preposti diano la propria disponibilità a finanziare il maggior numero possibile degli interventi previsti.



### Disponibilità di mezzi straordinari esercizio 2019

Composizione	Correnti	Investimento
Trasferimenti da amministrazioni pubbliche	652.140,00	
Trasferimenti da famiglie	0,00	
Trasferimenti da imprese	0,00	
Trasferimenti da istituzioni sociali private	0,00	
Trasferimenti dall'Unione europea e altri	0,00	
Contributi agli investimenti		205.326,00
Trasferimenti in conto capitale		1.000,00
<b>Totale</b>	<b>652.140,00</b>	<b>206.326,00</b>

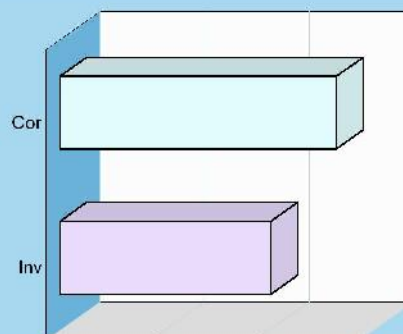
#### Contributi e trasferimenti 2019



### Disponibilità di mezzi straordinari esercizio 2020-21

Composizione	Correnti	Investimento
Trasferimenti da amministrazioni pubbliche	1.321.390,00	
Trasferimenti da famiglie	0,00	
Trasferimenti da imprese	0,00	
Trasferimenti da istituzioni sociali private	0,00	
Trasferimenti dall'Unione europea e altri	0,00	
Contributi agli investimenti		1.008.582,00
Trasferimenti in conto capitale		0,00
<b>Totale</b>	<b>1.321.390,00</b>	<b>1.008.582,00</b>

#### Contributi e trasferimenti 2020-21



## SOSTENIBILITÀ DELL'INDEBITAMENTO NEL TEMPO

### Il ricorso al credito e vincoli di bilancio

Le risorse proprie del comune e quelle ottenute gratuitamente da terzi (contributi in C/capitale) possono non essere sufficienti a coprire il fabbisogno per investimenti. In tale circostanza il ricorso al prestito può essere un'alternativa utile ma sicuramente onerosa. La contrazione dei mutui comporta, a partire dall'inizio dell'ammortamento e fino alla sua estinzione, il pagamento delle quote annuali per interesse e il rimborso progressivo del capitale. Questi importi costituiscono, a tutti gli effetti, spese del bilancio corrente la cui entità va finanziata con riduzione di pari risorse ordinarie. L'equilibrio del bilancio corrente si fonda, infatti, sull'accostamento tra le entrate di parte corrente (tributi, trasferimenti correnti, extratributarie) con le uscite della stessa natura (spese correnti e rimborso mutui). La politica di ricorso al credito va quindi ponderata in tutti i suoi aspetti, e questo anche in presenza di una disponibilità residua sul limite massimo degli interessi passivi pagabili dall'ente.



### Esposizione massima per interessi passivi

	2019	2020	2021
Tit.1 - Tributarie	449.780,00	449.780,00	449.780,00
Tit.2 - Trasferimenti correnti	635.412,20	635.412,20	635.412,20
Tit.3 - Extratributarie	131.697,40	131.697,40	131.697,40
Somma	1.216.889,60	1.216.889,60	1.216.889,60
Percentuale massima di impegnabilità delle entrate	10,00 %	10,00 %	10,00 %
<b>Limite teorico interessi (+)</b>	<b>121.688,96</b>	<b>121.688,96</b>	<b>121.688,96</b>

### Esposizione effettiva per interessi passivi

	2019	2020	2021
Interessi su mutui	11.842,00	10.873,00	9.841,00
Interessi su prestiti obbligazionari	0,00	0,00	0,00
Interessi per debiti garantiti da fideiussione prestata dall'ente	0,00	0,00	0,00
Interessi passivi	11.842,00	10.873,00	9.841,00
Contributi in C/interessi su mutui	0,00	0,00	0,00
<b>Esposizione effettiva (interessi passivi al netto contributi) (-)</b>	<b>11.842,00</b>	<b>10.873,00</b>	<b>9.841,00</b>


### Verifica prescrizione di legge

	2019	2020	2021
Limite teorico interessi	121.688,96	121.688,96	121.688,96
Esposizione effettiva	11.842,00	10.873,00	9.841,00
<b>Disponibilità residua per ulteriori interessi passivi</b>	<b>109.846,96</b>	<b>110.815,96</b>	<b>111.847,96</b>

## EQUILIBRI DI COMPETENZA E CASSA NEL TRIENNIO

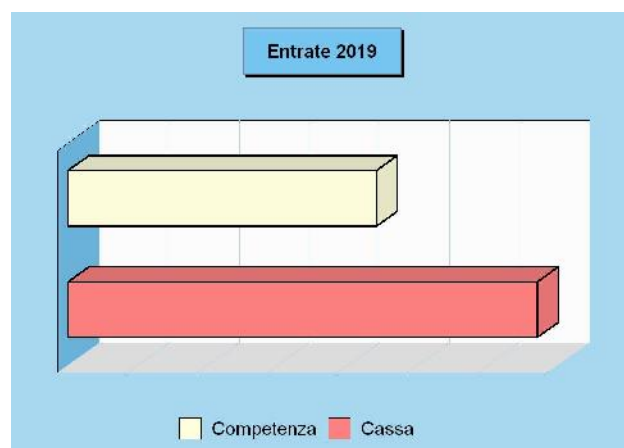
### Programmazione ed equilibri di bilancio

Secondo l'attuale disciplina di bilancio, la giunta approva entro il 15 novembre di ogni anno lo schema di approvazione del bilancio finanziario relativo al triennio successivo, da sottoporre all'approvazione del consiglio. Nel caso in cui sopraggiungano variazioni del quadro normativo di riferimento, la giunta aggiorna sia lo schema di bilancio in corso di approvazione che il documento unico di programmazione (DUP). Entro il successivo 31 dicembre il consiglio approva il bilancio che comprende le previsioni di competenza e cassa del primo esercizio e le previsioni di sola competenza degli esercizi successivi. Le previsioni delle entrate e uscite di competenza del triennio e quelle di cassa del solo primo anno devono essere in perfetto equilibrio.



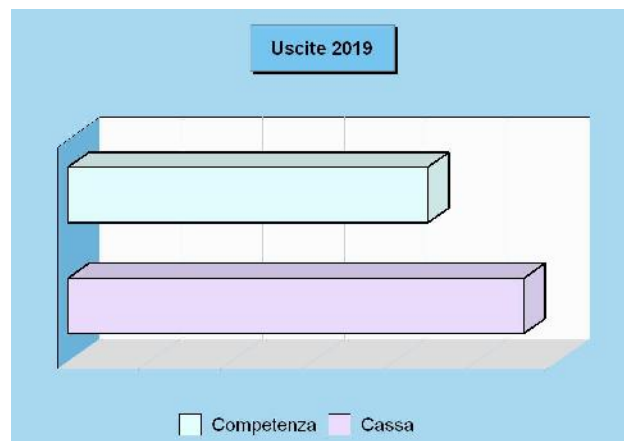
### Entrate 2019

Denominazione	Competenza	Cassa
Tributi	431.850,00	592.004,24
Trasferimenti	652.140,00	713.120,67
Extratributarie	179.562,00	196.889,26
Entrate C/capitale	207.326,00	578.604,01
Rid. att. finanziarie	0,00	0,00
Accensione prestiti	0,00	0,00
Anticipazioni	0,00	0,00
Entrate C/terzi	326.000,00	330.836,91
Fondo pluriennale	342.955,06	-
Avanzo applicato	62.014,00	-
Fondo cassa iniziale	-	940.241,35
<b>Totale</b>	<b>2.201.847,06</b>	<b>3.351.696,44</b>



### Uscite 2019

Denominazione	Competenza	Cassa
Spese correnti	1.250.074,00	1.446.755,26
Spese C/capitale	603.414,06	985.607,66
Incr. att. finanziarie	0,00	0,00
Rimborso prestiti	22.359,00	22.359,00
Chiusura anticipaz.	0,00	0,00
Spese C/terzi	326.000,00	337.037,10
Disavanzo applicato	0,00	-
<b>Totale</b>	<b>2.201.847,06</b>	<b>2.791.759,02</b>



### Entrate biennio 2020-21

Denominazione	2020	2021
Tributi	424.850,00	422.850,00
Trasferimenti	656.389,00	665.001,00
Extratributarie	183.092,00	184.092,00
Entrate C/capitale	534.775,00	475.807,00
Rid. att. finanziarie	0,00	0,00
Accensione prestiti	0,00	0,00
Anticipazioni	0,00	0,00
Entrate C/terzi	326.000,00	326.000,00
Fondo pluriennale	0,00	0,00
Avanzo applicato	0,00	0,00
<b>Totale</b>	<b>2.125.106,00</b>	<b>2.073.750,00</b>

### Uscite biennio 2020-21

Denominazione	2020	2021
Spese correnti	1.240.994,00	1.247.584,00
Spese C/capitale	534.775,00	475.807,00
Incr. att. finanziarie	0,00	0,00
Rimborso prestiti	23.337,00	24.359,00
Chiusura anticipaz.	0,00	0,00
Spese C/terzi	326.000,00	326.000,00
Disavanzo applicato	0,00	0,00
<b>Totale</b>	<b>2.125.106,00</b>	<b>2.073.750,00</b>

## PROGRAMMAZIONE ED EQUILIBRI FINANZIARI

Il consiglio comunale, con l'approvazione politica di questo importante documento di programmazione, identifica gli obiettivi generali e destina le conseguenti risorse di bilancio. Il tutto, rispettando nell'intervallo di tempo richiesto dalla programmazione il pareggio tra risorse destinate (entrate) e relativi impieghi (uscite). L'Amministrazione può agire in quattro direzioni ben definite, la gestione corrente, gli interventi negli investimenti, l'utilizzo dei movimenti di fondi e la registrazione dei servizi per C/terzi, dove ognuno di questi ambiti può essere inteso come un'entità autonoma. Di norma, le scelte inerenti i programmi riguardano solo i primi due contesti (corrente e investimenti) perché i servizi C/terzi sono semplici partite di giro, mentre i movimenti di fondi interessano operazioni finanziarie di entrata e uscita che si compensano. Per quanto riguarda il contenuto della pagina, le prime due tabelle riportano le entrate e le uscite utilizzate nelle scelte di programmazione che interessano la gestione corrente (funzionamento), il secondo gruppo mostra i medesimi fenomeni ma a livello di interventi in C/capitale (investimenti), mentre i due quadri finali espongono tutti i dati di bilancio, comprese le entrate e le uscite non oggetto di programmazione.



Entrate correnti destinate alla programmazione			Uscite correnti impiegate nella programmazione		
Tributi	(+)	431.850,00	Spese correnti	(+)	1.250.074,00
Trasferimenti correnti	(+)	652.140,00	Sp. correnti assimilabili a investimenti	(-)	0,00
Extratributarie	(+)	179.562,00	Rimborso di prestiti	(+)	22.359,00
Entr. correnti specifiche per investimenti	(-)	0,00			
Entr. correnti generiche per investimenti	(-)	0,00			
Risorse ordinarie		<b>1.263.552,00</b>	Impieghi ordinari		<b>1.272.433,00</b>
FPV stanziato a bilancio corrente	(+)	0,00			
Avanzo a finanziamento bil. corrente	(+)	8.881,00	Disavanzo applicato a bilancio corrente	(+)	0,00
Entrate C/capitale per spese correnti	(+)	0,00	Investimenti assimilabili a sp. correnti	(+)	0,00
Accensione prestiti per spese correnti	(+)	0,00	Impieghi straordinari		<b>0,00</b>
Risorse straordinarie		<b>8.881,00</b>			
<b>Totale</b>		<b>1.272.433,00</b>	<b>Totale</b>		<b>1.272.433,00</b>
Entrate investimenti destinate alla programmazione			Uscite investimenti impiegate nella programmazione		
Entrate in C/capitale	(+)	207.326,00	Spese in conto capitale	(+)	603.414,06
Entrate C/capitale per spese correnti	(-)	0,00	Investimenti assimilabili a sp. correnti	(-)	0,00
Risorse ordinarie		<b>207.326,00</b>	Impieghi ordinari		<b>603.414,06</b>
FPV stanziato a bilancio investimenti	(+)	342.955,06			
Avanzo a finanziamento investimenti	(+)	53.133,00	Sp. correnti assimilabili a investimenti	(+)	0,00
Entrate correnti che finanziano inv.	(+)	0,00	Incremento di attività finanziarie	(+)	0,00
Riduzioni di attività finanziarie	(+)	0,00	Attività finanz. assimilabili a mov. fondi	(-)	0,00
Attività finanz. assimilabili a mov. fondi	(-)	0,00	Impieghi straordinari		<b>0,00</b>
Accensione prestiti	(+)	0,00			
Accensione prestiti per spese correnti	(-)	0,00			
Risorse straordinarie		<b>396.088,06</b>			
<b>Totale</b>		<b>603.414,06</b>	<b>Totale</b>		<b>603.414,06</b>
Riepilogo entrate 2019			Riepilogo uscite 2019		
Correnti	(+)	1.272.433,00	Correnti	(+)	1.272.433,00
Investimenti	(+)	603.414,06	Investimenti	(+)	603.414,06
Movimenti di fondi	(+)	0,00	Movimenti di fondi	(+)	0,00
Entrate destinate alla programmazione		<b>1.875.847,06</b>	Uscite impiegate nella programmazione		<b>1.875.847,06</b>
Servizi C/terzi e Partite di giro	(+)	326.000,00	Servizi C/terzi e Partite di giro	(+)	326.000,00
Altre entrate		<b>326.000,00</b>	Altre uscite		<b>326.000,00</b>
<b>Totale bilancio</b>		<b>2.201.847,06</b>	<b>Totale bilancio</b>		<b>2.201.847,06</b>

## FINANZIAMENTO DEL BILANCIO CORRENTE

### La spesa corrente e gli equilibri di bilancio


L'ente non può vivere al di sopra delle proprie possibilità per cui il bilancio deve essere approvato in pareggio. Le previsioni di spesa, infatti, sono sempre fronteggiate da altrettante risorse di entrata. Ma utilizzare le disponibilità per fare funzionare la macchina comunale è cosa ben diversa dal destinare quelle stesse risorse al versante delle opere pubbliche. Sono diverse le finalità ed i vincoli. La tabella a lato divide il bilancio nelle componenti e separa le risorse destinate alla gestione (bilancio di parte corrente), le spese in conto capitale (investimenti) e le operazioni finanziarie (movimento fondi e servizi C/terzi).

### Le risorse per garantire il funzionamento

Come ogni altra entità economica destinata ad erogare servizi, anche il comune sostiene dei costi, sia fissi che variabili, per far funzionare la struttura. Il fabbisogno richiesto dal funzionamento dell'apparato, come gli oneri per il personale (stipendi, contributi), l'acquisto di beni di consumo (cancelleria, ricambi), le prestazioni di servizi (luce, gas, telefono), unitamente al rimborso di prestiti, necessitano di adeguati finanziamenti. I mezzi destinati a tale scopo hanno una natura ordinaria, come i tributi, i contributi in C/gestione, le entrate extra tributarie. È più raro il ricorso a risorse di natura straordinaria.

### Fabbisogno 2019

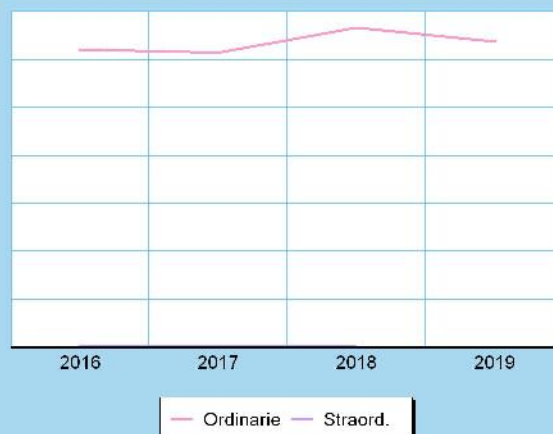
Bilancio	Entrate	Uscite
Corrente	1.272.433,00	1.272.433,00
Investimenti	603.414,06	603.414,06
Movimento fondi	0,00	0,00
Servizi conto terzi	326.000,00	326.000,00
<b>Totale</b>	<b>2.201.847,06</b>	<b>2.201.847,06</b>



### Finanziamento bilancio corrente 2019


Entrate		2019
Tributi	(+)	431.850,00
Trasferimenti correnti	(+)	652.140,00
Extratributarie	(+)	179.562,00
Entr. correnti specifiche per investimenti	(-)	0,00
Entr. correnti generiche per investimenti	(-)	0,00
<b>Risorse ordinarie</b>		<b>1.263.552,00</b>
FPV stanziato a bilancio corrente	(+)	0,00
Avanzo a finanziamento bil. corrente	(+)	8.881,00
Entrate C/capitale per spese correnti	(+)	0,00
Accensione prestiti per spese correnti	(+)	0,00
<b>Risorse straordinarie</b>		<b>8.881,00</b>
<b>Totale</b>		<b>1.272.433,00</b>

### Modalità di finanziamento



### Finanziamento bilancio corrente (Trend storico)

Entrate		2016	2017	2018
Tributi	(+)	436.226,38	449.780,00	436.051,00
Trasferimenti correnti	(+)	633.503,73	635.412,20	676.677,00
Extratributarie	(+)	160.975,28	131.697,40	206.414,00
Entr. correnti spec. per investimenti	(-)	0,00	0,00	0,00
Entr. correnti gen. per investimenti	(-)	0,00	0,00	0,00
<b>Risorse ordinarie</b>		<b>1.230.705,39</b>	<b>1.216.889,60</b>	<b>1.319.142,00</b>
FPV stanziato a bilancio corrente	(+)	15.501,70	10.073,69	0,00
Avanzo a finanziamento bil. corrente	(+)	0,00	0,00	11.500,00
Entrate C/capitale per spese correnti	(+)	0,00	0,00	0,00
Accensione prestiti per spese correnti	(+)	0,00	0,00	0,00
<b>Risorse straordinarie</b>		<b>15.501,70</b>	<b>10.073,69</b>	<b>11.500,00</b>
<b>Totale</b>		<b>1.246.207,09</b>	<b>1.226.963,29</b>	<b>1.330.642,00</b>



## FINANZIAMENTO DEL BILANCIO INVESTIMENTI

### L'equilibrio del bilancio investimenti

Come per la parte corrente, anche il budget richiesto dalle opere pubbliche presuppone il totale finanziamento della spesa. Ma a differenza della prima, la componente destinata agli investimenti è influenzata dalla disponibilità di risorse concesse dagli altri enti pubblici nella forma di contributi in C/capitale. La prima tabella divide il bilancio nelle componenti caratteristiche e consente di separare i mezzi destinati agli interventi in C/capitale (investimenti) da quelli utilizzati per il solo funzionamento (bilancio di parte corrente). Completano il quadro le operazioni di natura solo finanziaria (movimento fondi; servizi C/terzi).



### Le risorse destinate agli investimenti

Oltre che a garantire il funzionamento della struttura, il comune può destinare le proprie entrate per acquisire o migliorare le dotazioni infrastrutturali. In questo modo si viene ad assicurare un livello di mezzi strumentali tali da garantire l'erogazione di servizi di buona qualità. Le risorse di investimento possono essere gratuite, come i contributi in C/capitale, le alienazioni di beni, il risparmio di eccedenze correnti o l'avanzo di esercizi precedenti, o avere natura onerosa, come l'indebitamento. In questo caso, il rimborso del mutuo inciderà sul bilancio corrente per tutto il periodo di ammortamento del prestito.

### Fabbisogno 2019

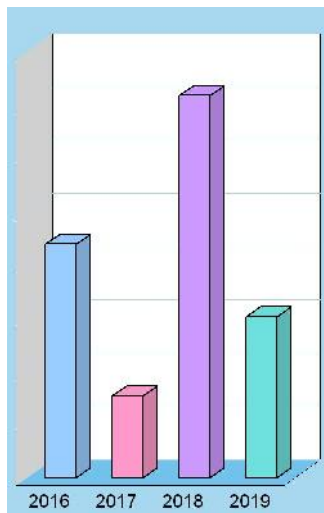
Bilancio	Entrate	Uscite
Corrente	1.272.433,00	1.272.433,00
<b>Investimenti</b>	<b>603.414,06</b>	<b>603.414,06</b>
Movimento fondi	0,00	0,00
Servizi conto terzi	326.000,00	326.000,00
<b>Totale</b>	<b>2.201.847,06</b>	<b>2.201.847,06</b>

### Modalità di finanziamento



### Finanziamento bilancio investimenti 2019

Entrate		2019
Entrate in C/capitale	(+)	207.326,00
Entrate C/capitale per spese correnti	(-)	0,00
<b>Risorse ordinarie</b>		<b>207.326,00</b>
FPV stanziato a bilancio investimenti	(+)	342.955,06
Avanzo a finanziamento investimenti	(+)	53.133,00
Entrate correnti che finanziano inv.	(+)	0,00
Riduzioni di attività finanziarie	(+)	0,00
Attività fin. assimilabili a mov. fondi	(-)	0,00
Accensione prestiti	(+)	0,00
Accensione prestiti per spese correnti	(-)	0,00
<b>Risorse straordinarie</b>		<b>396.088,06</b>
<b>Totale</b>		<b>603.414,06</b>



### Finanziamento bilancio investimenti (Trend storico)

Entrate		2016	2017	2018
Entrate in C/capitale	(+)	485.950,03	235.563,78	868.093,50
Entrate C/capitale per spese correnti	(-)	0,00	0,00	0,00
<b>Risorse ordinarie</b>		<b>485.950,03</b>	<b>235.563,78</b>	<b>868.093,50</b>
FPV stanziato a bil. investimenti	(+)	263.176,73	10.076,46	204.970,73
Avanzo a finanziamento investimenti	(+)	126.874,27	61.051,00	355.317,00
Entrate correnti che finanziano inv.	(+)	0,00	0,00	0,00
Riduzioni di attività finanziarie	(+)	0,00	0,00	5.000,00
Attività fin. assimilabili a mov. fondi	(-)	0,00	0,00	0,00
Accensione prestiti	(+)	0,00	0,00	0,00
Accensione prestiti per sp. correnti	(-)	0,00	0,00	0,00
<b>Risorse straordinarie</b>		<b>390.051,00</b>	<b>71.127,46</b>	<b>565.287,73</b>
<b>Totale</b>		<b>876.001,03</b>	<b>306.691,24</b>	<b>1.433.381,23</b>

## DISPONIBILITÀ E GESTIONE DELLE RISORSE UMANE

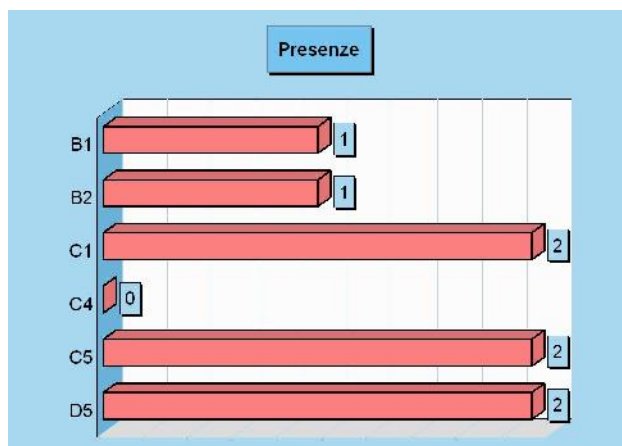
### L'organizzazione e la forza lavoro

Ogni comune fornisce alla propria collettività un ventaglio di prestazioni che sono, nella quasi totalità, erogazione di servizi. La fornitura di servizi si caratterizza, nel pubblico come nel privato, per l'elevata incidenza dell'onere del personale sui costi totali d'impresa. I più grossi fattori di rigidità del bilancio sono proprio il costo del personale e l'indebitamento. Nell'organizzazione di un moderno ente locale, la definizione degli obiettivi generali è affidata agli organi di derivazione politica mentre ai dirigenti tecnici e ai responsabili dei servizi spettano gli atti di gestione. Gli organi politici esercitano sulla parte tecnica un potere di controllo seguito dalla valutazione sui risultati conseguiti. Le tabelle mostrano il fabbisogno di personale accostato alla dotazione effettiva, suddivisa nelle aree d'intervento.



#### Personale complessivo

Cat./Pos.		Dotazione organica	Presenze effettive
B1	Presente in 1 area	1	1
B2	Presente in 1 area	1	1
C1	Presente in 1 area	2	2
C4	Presente in 1 area	1	0
C5	Presente in 2 aree	2	2
D5	Presente in 2 aree	2	2
	<b>Personale di ruolo</b>	<b>9</b>	<b>8</b>
	Personale fuori ruolo		0
	<b>Totale</b>		<b>8</b>



#### Area: Tecnica

Cat./Pos.		Dotazione organica	Presenze effettive
B1	Operaio specializzato	1	1
B2	Operaio- autista scuolabus	1	1

#### Segue

Cat./Pos.		Dotazione organica	Presenze effettive
C5	Istruttore tecnico part-time	1	1
D5	Responsabile servizio Tecnico	1	1

#### Area: Economico-finanziaria

Cat./Pos.		Dotazione organica	Presenze effettive
C5	Istruttore part-time	1	1

#### Segue

Cat./Pos.		Dotazione organica	Presenze effettive
D5	Responsabile di servizio	1	1

**Area: Vigilanza**

Cat./Pos.		Dotazione organica	Presenze effettive
C4	Agente di polizia municipale	1	0

**Segue**

Cat./Pos.		Dotazione organica	Presenze effettive
-----------	--	--------------------	--------------------

**Area: Demografica-statistica**

Cat./Pos.		Dotazione organica	Presenze effettive
C1	Istruttore amm.vo	2	2

**Segue**

Cat./Pos.		Dotazione organica	Presenze effettive
-----------	--	--------------------	--------------------

**Considerazioni e valutazioni**

Si ricorda che per la gestione del personale sono state stipulate le seguenti convenzioni:  
 convenzione per il servizio di segreteria comunale con il Comune di Fiume Veneto con un percentuale a carico del 19,44% fino al 30.06.2020 ed un costo di circa Euro 25.000,00;  
 convenzione per la gestione del personale con i Comuni di Brugnera, Pasiano di Pordenone e Prata di Pordenone Fontanafredda e Pravidomini per una spesa presunta per l'anno 2019 di Euro 7.028,47;  
 sarà sottoscritta a breve una convenzione per la gestione del SUAP con il Comune di San Daniele del Friuli per una spesa presunta di Euro 5.000,00;

## OBIETTIVO DI FINANZA PUBBLICA

### Eurozona, patto di stabilità e obiettivi di finanza pubblica

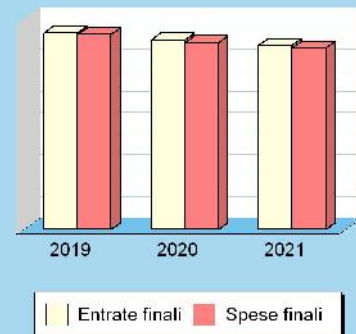
Il Patto di stabilità e crescita è un accordo stipulato e sottoscritto nel 1997 dai paesi membri dell'Unione Europea inerente al controllo delle rispettive politiche di bilancio pubbliche, al fine di mantenere fermi i requisiti di adesione all'Unione economica e monetaria dell'Unione europea (Eurozona). L'obiettivo era quello di accelerare il percorso di integrazione monetaria intrapreso nel 1992 con la sottoscrizione del trattato di Maastricht attraverso il rafforzamento delle politiche di vigilanza sui deficit ed i debiti pubblici. Trasposto in ambito nazionale, l'obiettivo comunitario è stato perseguito in un primo tempo con le norme assai stringenti sul Patto di stabilità interno, una disciplina che è stata applicata in modo continuativo fino al 2015. Più di recente, a partire dal 2016, questo tipo di controlli centralizzati è stato sostituito con gli "Obiettivi di finanza pubblica", un termine che identifica un nuovo criterio di calcolo degli equilibri di bilancio degli enti locali.



### Enti locali e Obiettivo di finanza pubblica

Il mantenimento nel tempo dell'equilibrio nei conti della finanza pubblica è un obiettivo primario dello Stato a cui concorrono tutti gli enti. La dimensione demografica, infatti, non è più rilevante. In sede di bilancio, il vincolo consiste nel raggiungimento di un saldo di competenza non negativo (Obiettivo di saldo) tra le entrate e le spese finali, salvo l'applicazione di alcuni correttivi validi per i singoli esercizi del triennio di programmazione (deroghe specifiche). Lo stesso obiettivo deve essere poi garantito anche in sede di rendiconto. In caso contrario, scatta la penalizzazione con la una riduzione del fondo sperimentale di riequilibrio o di solidarietà comunale e l'ente, inoltre, non potrà impegnare spese correnti in misura superiore a quelle dell'anno precedente, ricorrere all'indebitamento per gli investimenti; procedere ad assunzioni di qualsiasi titolo e dovrà ridurre i compensi del sindaco e degli assessori a suo tempo in carica.

Obiettivo finanza pubblica 2019-21



### Obiettivo di finanza pubblica 2019-21

Entrate finali (ai fini obiettivo di finanza pubblica)		Previsioni 2019	Previsioni 2020	Previsioni 2021
Tributi (Tit.1/E)	(+)	431.850,00	424.850,00	422.850,00
Trasferimenti correnti (Tit.2/E)	(+)	652.140,00	656.389,00	665.001,00
Extratributarie (Tit.3/E)	(+)	179.562,00	183.092,00	184.092,00
Entrate in conto capitale (Tit.4/E)	(+)	207.326,00	534.775,00	475.807,00
Riduzione att. finanziarie (Tit.5/E)	(+)	0,00	0,00	0,00
Acquisizione spazi finanziari	(+)	0,00	0,00	0,00
Fondo Pluriennale vincolato di entrate	(+)	342.955,06	0,00	0,00
Risultato di amministrazione per investimenti	(+)	53.133,00	0,00	0,00
<b>Totale (A)</b>		<b>1.866.966,06</b>	<b>1.799.106,00</b>	<b>1.747.750,00</b>
Spese finali (ai fini obiettivo di finanza pubblica)		Previsioni 2019	Previsioni 2020	Previsioni 2021
Spese correnti (Tit.1/U) al lordo del relativo FPV/U	(+)	1.250.074,00	1.240.994,00	1.247.584,00
Spese in conto capitale (Tit.2/U) al lordo del relativo FPV/U	(+)	603.414,06	534.775,00	475.807,00
Incremento att. finanziarie (Tit.3/U)	(+)	0,00	0,00	0,00
FPV stanziato a bilancio corrente (FPV/U)	(-)	0,00	0,00	0,00
FPV stanziato a bilancio investimenti (FPV/U)	(-)	0,00	0,00	0,00
Fondo crediti dubbia esigibilità (FCDE)	(-)	0,00	0,00	0,00
Fondo spese e rischi futuri	(-)	0,00	0,00	0,00
Cessione spazi finanziari	(+)	0,00	0,00	0,00
<b>Totale (B)</b>		<b>1.853.488,06</b>	<b>1.775.769,00</b>	<b>1.723.391,00</b>
Equilibrio finale		Previsioni 2019	Previsioni 2020	Previsioni 2021
Entrate finali (ai fini obiettivo di finanza pubblica) (A)	(+)	1.866.966,06	1.799.106,00	1.747.750,00
Spese finali (ai fini obiettivo di finanza pubblica) (B)	(-)	1.853.488,06	1.775.769,00	1.723.391,00
Parziale (A-B)		13.478,00	23.337,00	24.359,00
Spazi finanziari (patto regionale)	(+/-)	0,00	0,00	0,00
Spazi finanziari (patto nazionale orizzontale)	(+/-)	0,00	0,00	0,00
<b>Equilibrio finale</b>		<b>13.478,00</b>	<b>23.337,00</b>	<b>24.359,00</b>

Documento Unico di Programmazione  
**SEZIONE OPERATIVA**



Sezione Operativa (Parte 1)

# VALUTAZIONE GENERALE DEI MEZZI FINANZIARI



## VALUTAZIONE GENERALE DEI MEZZI FINANZIARI

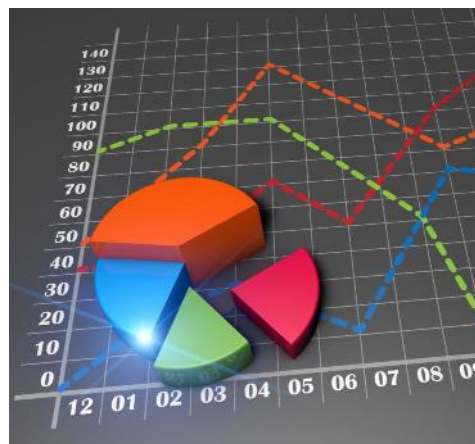
### Valutazione dei mezzi finanziari

La prima parte della sezione operativa si suddivide a sua volta in due gruppi distinti di informazioni. Si parte dalle entrate, con la valutazione generale sui mezzi finanziari dove sono individuate, per ciascun titolo, le fonti di entrata con l'andamento storico e relativi vincoli, gli indirizzi in materia di tributi e tariffe ed infine gli indirizzi sul possibile ricorso all'indebitamento per finanziare gli investimenti. Il secondo gruppo di informazioni, che sarà invece sviluppato in seguito, mirerà a precisare gli obiettivi operativi per singola missione e programmi. Tornando alla valutazione generale dei mezzi finanziari, bisogna notare che il criterio di competenza introdotto dalla nuova contabilità porta ad una diversa collocazione temporale delle entrate rispetto a quanto adottato nel passato, rendendo difficile l'accostamento dei flussi storici con gli attuali. Nelle pagine seguenti, e per ogni fonte di finanziamento divisa in titoli, sarà riportato lo stanziamento per il triennio e il trend storico.



### Mezzi finanziari e classificazione in bilancio

Le fonti di finanziamento del bilancio sono raggruppate in diversi livelli di dettaglio. Il livello massimo di aggregazione delle entrate è il titolo, che rappresenta la fonte di provenienza dell'entrata. Il secondo livello di analisi è la tipologia, definita in base alla natura stessa dell'entrata nell'ambito di ciascuna fonte di provenienza. Segue infine la categoria, classificata in base all'oggetto dell'entrata nell'ambito della tipologia di appartenenza. Definito il criterio di classificazione, è opportuno porre l'accento sul fatto che il cambiamento nel criterio di allocazione dell'entrata conseguente alle mutate regole contabili rende non facilmente accostabili i dati storici delle entrate con le previsioni future. Secondo il nuovo principio di competenza, infatti, l'iscrizione della posta nel bilancio, e di conseguenza il successivo accertamento, viene effettuato nell'esercizio in cui sorge l'obbligazione attiva ma è imputato nell'anno in cui andrà effettivamente a scadere il credito.



### Indirizzi in materia di tributi e tariffe

Nella precedente sezione strategica (SeS), e più precisamente nella parte dove sono state affrontate le condizioni interne, sono già stati presi in considerazione i problemi connessi con la definizione degli indirizzi in materia di tributi e tariffe. Le decisioni che si vengono ad adottare in ambito tributario e tariffario, infatti, sono il presupposto che poi autorizza l'ente a stanziare le corrispondenti poste tra le entrate e, più in particolare, nel livello più analitico definito dalle tipologie. Gli stanziamenti di bilancio prodotti da queste decisioni in tema di tributi e tariffe sono messi in risalto nelle pagine successive di riepilogo delle entrate per titoli, dove le previsioni tributarie e tariffarie sono accostate con il corrispondente andamento storico. Anche in questo caso valgono però le considerazioni prima effettuate sulla difficoltà che sorgono nell'accostare i dati storici con quelli prospettici, e questo per effetto dell'avvenuto cambiamento delle regole della contabilità.



### Indirizzi sul ricorso all'indebitamento per investimenti

Anche in questo caso, come nel precedente, le tematiche connesse con il possibile finanziamento delle opere pubbliche mediante ricorso al debito sono già state sviluppate nella sezione strategica (SeS). Più in particolare, il grado di sostenibilità dell'indebitamento nel tempo è stato affrontato nell'ambito delle analisi sulle condizioni interne. Rimangono quindi da individuare solo gli effetti di queste decisioni, e precisamente la classificazione dell'eventuale nuovo debito (mutui passivi, prestiti obbligazionari, prestiti a breve) nel bilancio di previsione del triennio. Nelle pagine successive sono quindi messi in risalto sia i dati delle entrate in conto capitale (contributi in C/capitale), e cioè l'alternativa non onerosa alla pratica dell'indebitamento, che l'effettivo stanziamento delle nuove accensioni di prestiti per il finanziamento delle opere pubbliche. Anche in questo caso valgono gli stessi spunti riflessivi sul difficile accostamento dei dati storici con le previsioni future.



## ENTRATE TRIBUTARIE - valutazione e andamento

### Federalismo fiscale e solidarietà sociale


L'impegno nell'erogare i servizi alla collettività richiede la disponibilità di risorse adeguate ai compiti che la società affida all'ente locale. Questi mezzi possono provenire dallo Stato oppure, in un'ottica tesa al decentramento, direttamente dal territorio servito. Più ricchezza resta nel territorio che la produce maggiore è il ricorso al concetto di federalismo fiscale; più incisiva è la redistribuzione di questa ricchezza verso zone meno prospere, maggiore è il ricorso alla solidarietà sociale. Negli ultimi anni, con il crescere dell'autonomia finanziaria, si è cercato di dare più forza all'autonomia impositiva. L'ente può orientarsi verso una politica di gestione dei tributi che garantisca un gettito adeguato al proprio fabbisogno ma senza ignorare i principi di equità contributiva e solidarietà sociale.



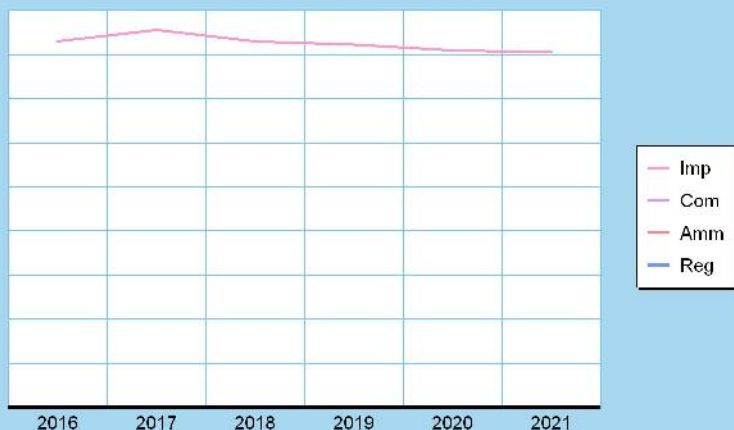
### Entrate tributarie

Titolo 1 (intero titolo)	Scostamento	2018	2019
	-4.201,00	436.051,00	431.850,00
<b>Composizione</b>		<b>2018</b>	<b>2019</b>
Imposte, tasse e proventi assim. (Tip.101)		436.051,00	431.850,00
Compartecipazione di tributi (Tip.104)		0,00	0,00
Fondi perequativi Amm.Centrali (Tip.301)		0,00	0,00
Fondi perequativi Regione/Prov. (Tip.302)		0,00	0,00
<b>Totale</b>		<b>436.051,00</b>	<b>431.850,00</b>

### Scostamento 2018-19



### Modalità di finanziamento



### Uno sguardo ai tributi locali

Il comune può intervenire con scelte di politica tributaria nel campo applicativo di taluni tributi, quali la IUC (che comprende IMU, TARI e TASI), l'addizionale sull'IRPEF e l'imposta sulla pubblicità e sulle pubbliche affissioni. Per quanto riguarda la concreta modalità di accertamento di queste entrate, i criteri che portano a giudicare positivamente il lavoro del comune sono essenzialmente due: la capacità di contrastare l'evasione e quella di riscuotere il credito con rapidità. Questi comportamenti sono un preciso indice di giustizia contributiva e, allo stesso tempo, denotano lo sforzo dell'Amministrazione teso ad aumentare la solidità del bilancio, condizione anch'essa irrinunciabile.

### Entrate tributarie (Trend storico e programmazione)

Aggregati (intero Titolo)	2016 (Accertamenti)	2017 (Accertamenti)	2018 (Previsione)	2019 (Previsione)	2020 (Previsione)	2021 (Previsione)
Imposte, tasse	436.226,38	449.780,00	436.051,00	431.850,00	424.850,00	422.850,00
Compartecip. tributi	0,00	0,00	0,00	0,00	0,00	0,00
Pereq. Amm.Centrali	0,00	0,00	0,00	0,00	0,00	0,00
Pereq. Regione/Prov.	0,00	0,00	0,00	0,00	0,00	0,00
<b>Totale</b>	<b>436.226,38</b>	<b>449.780,00</b>	<b>436.051,00</b>	<b>431.850,00</b>	<b>424.850,00</b>	<b>422.850,00</b>

**Considerazioni e valutazioni**

Le entrate tributarie hanno un andamento normale in quanto le tariffe non subiscono aumenti da diversi anni esclusa la TARI che deve coprire il 100% del costo del PEF.

Per l'anno 2019 è prevista un'attività di accertamenti sull'IMU, TASI e TARI che dovrebbe portare un gettito totale di Euro 16.000,00

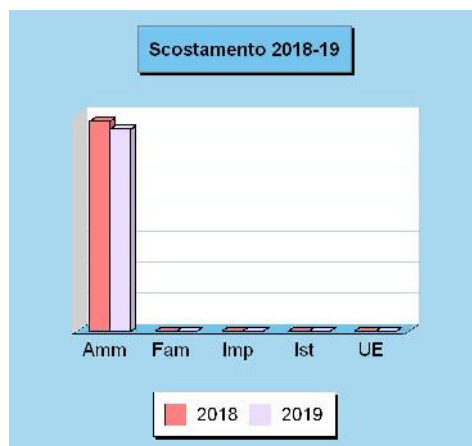
## TRASFERIMENTI CORRENTI - valutazione e andamento

### Nella direzione del federalismo fiscale

I trasferimenti correnti dello Stato e della regione affluiscono nel bilancio sotto forma di trasferimenti in C/gestione, e cioè risorse destinate al finanziamento di funzioni proprie dell'ente. In seguito alla progressiva introduzione delle norme sul federalismo fiscale, il percorso delineato dal legislatore comporta l'abbandono di questo sistema che viene ad essere sostituito con forme di finanziamento fondate sul reperimento di entrate di stretta pertinenza locale. In questa prospettiva, si tende a privilegiare un contesto di forte autonomia che valorizza la qualità dell'azione amministrativa e la responsabilità degli amministratori nella gestione della cosa pubblica. La norma prevede infatti la soppressione dei trasferimenti statali e regionali diretti al finanziamento delle spese, ad eccezione degli stanziamenti destinati ai fondi perequativi e dei contributi erariali e regionali in essere sulle rate di ammortamento dei mutui contratti dagli enti locali.



Trasferimenti correnti			
Titolo 2 (intero titolo)	Scostamento	2018	2019
	-24.537,00	676.677,00	652.140,00
Composizione		2018	2019
Trasferimenti Amm. pubbliche (Tip.101)		676.677,00	652.140,00
Trasferimenti Famiglie (Tip.102)		0,00	0,00
Trasferimenti Imprese (Tip.103)		0,00	0,00
Trasferimenti Istituzioni sociali (Tip.104)		0,00	0,00
Trasferimenti UE e altri (Tip.105)		0,00	0,00
<b>Totale</b>		<b>676.677,00</b>	<b>652.140,00</b>



### Trasferimenti correnti (Trend storico e programmazione)

Aggregati (intero Titolo)	2016 (Accertamenti)	2017 (Accertamenti)	2018 (Previsione)	2019 (Previsione)	2020 (Previsione)	2021 (Previsione)
Trasf. Amm. pubbliche	633.503,73	635.412,20	676.677,00	652.140,00	656.389,00	665.001,00
Trasf. Famiglie	0,00	0,00	0,00	0,00	0,00	0,00
Trasf. Imprese	0,00	0,00	0,00	0,00	0,00	0,00
Trasf. Istituzione	0,00	0,00	0,00	0,00	0,00	0,00
Trasf. UE e altri	0,00	0,00	0,00	0,00	0,00	0,00
<b>Totale</b>	<b>633.503,73</b>	<b>635.412,20</b>	<b>676.677,00</b>	<b>652.140,00</b>	<b>656.389,00</b>	<b>665.001,00</b>

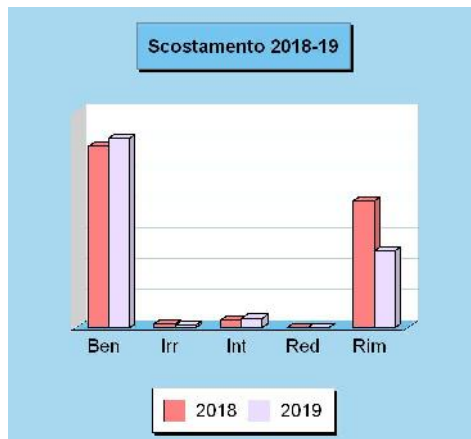
### Considerazioni e valutazioni

I trasferimenti regionali riguardano principalmente il fondo ordinario transitorio quota specifica e quota ordinaria nonché la quota di perequazione del fondo transitorio comunale per complessivi Euro 555.585,00. In questa somma viene compreso il Fondo Ex ICI erogato dalla Regione per Euro 87.974,14.

## ENTRATE EXTRATRIBUTARIE - valutazione e andamento

### Entrate proprie e imposizione tariffaria

Questo genere di entrate è una significativa fonte di finanziamento del bilancio, reperita con mezzi propri e ottenuta con l'applicazione di tariffe a tutta una serie di prestazioni rese ai singoli cittadini. Si tratta di servizi a domanda individuale, istituzionali e produttivi. Le altre risorse che confluiscono in questo comparto sono i proventi dei beni in affitto, gli utili ed i dividendi delle partecipazioni e altre entrate minori. Il comune, nel momento in cui pianifica l'attività per l'anno successivo, sceglie la propria politica tariffaria e individua la percentuale di copertura del costo dei servizi a domanda individuale che sarà finanziata con tariffe e altre entrate specifiche. L'Amministrazione rende così noto alla collettività l'entità del costo che tutti saranno chiamati a coprire per rendere possibile l'erogazione di certe prestazioni ad un prezzo sociale. Il cittadino, però, non è obbligato ad utilizzare questo tipo di prestazioni ma se lo fa, deve pagare il corrispettivo richiesto.



Entrate extratributarie			
Titolo 3 (intero titolo)	Scostamento	2018	2019
	-26.852,00	206.414,00	179.562,00
Composizione		2018	2019
Vendita beni e servizi (Tip.100)		117.039,00	122.530,00
Repressione Irregolarità e illeciti (Tip.200)		2.532,00	1.532,00
Interessi (Tip.300)		5.000,00	6.000,00
Redditi da capitale (Tip.400)		0,00	0,00
Rimborsi e altre entrate (Tip.500)		81.843,00	49.500,00
<b>Totale</b>		<b>206.414,00</b>	<b>179.562,00</b>



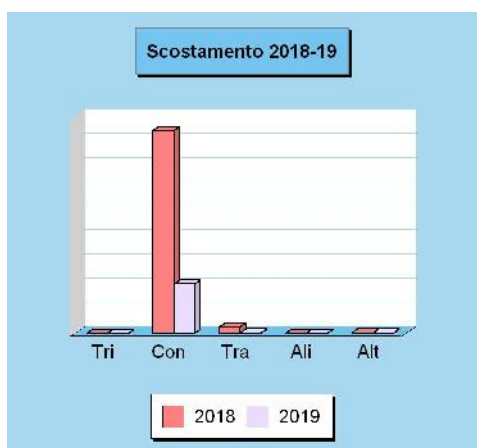
### Entrate extratributarie (Trend storico e programmazione)

Aggregati (intero Titolo)	2016 (Accertamenti)	2017 (Accertamenti)	2018 (Previsione)	2019 (Previsione)	2020 (Previsione)	2021 (Previsione)
Beni e servizi	80.470,60	75.196,97	117.039,00	122.530,00	126.060,00	127.060,00
Irregolarità e illeciti	1.290,00	593,00	2.532,00	1.532,00	1.532,00	1.532,00
Interessi	5.755,06	3.834,07	5.000,00	6.000,00	6.000,00	6.000,00
Redditi da capitale	0,00	0,00	0,00	0,00	0,00	0,00
Rimborsi e altre entrate	73.459,62	52.073,36	81.843,00	49.500,00	49.500,00	49.500,00
<b>Totale</b>	<b>160.975,28</b>	<b>131.697,40</b>	<b>206.414,00</b>	<b>179.562,00</b>	<b>183.092,00</b>	<b>184.092,00</b>

## ENTRATE C/CAPITALE - valutazione e andamento

### Investire senza aumentare l'indebitamento

I trasferimenti in C/capitale sono risorse a titolo gratuito concesse al comune da entità pubbliche, come lo Stato, la regione o la provincia, oppure erogati da soggetti privati. Queste entrate, spesso rilevanti, possono essere destinate alla costruzione di nuove opere pubbliche o alla manutenzione straordinaria del patrimonio. Rientrano in questa categoria anche le alienazioni dei beni comunali, un'operazione il cui introito dev'essere sempre reinvestito in spese d'investimento, conservando pertanto l'originaria destinazione. Quello che è nato come un investimento, infatti, può essere alienato, ma il corrispondente ricavo di vendita non può diventare un mezzo di finanziamento del bilancio di parte corrente, salvo l'esistenza di eccezioni espressamente previste dalla legge.



### Entrate in conto capitale

Titolo 4 (intero titolo)	Scostamento	2018	2019
	-660.767,50	868.093,50	207.326,00
<b>Composizione</b>		<b>2018</b>	<b>2019</b>
Tributi in conto capitale (Tip.100)		0,00	0,00
Contributi agli investimenti (Tip.200)		840.793,50	205.326,00
Trasferimenti in conto capitale (Tip.300)		26.300,00	1.000,00
Alienazione beni materiali e imm. (Tip.400)		0,00	0,00
Altre entrate in conto capitale (Tip.500)		1.000,00	1.000,00
<b>Totale</b>		<b>868.093,50</b>	<b>207.326,00</b>

### Entrate in conto capitale (Trend storico e programmazione)

Aggregati (intero Titolo)	2016 (Accertamenti)	2017 (Accertamenti)	2018 (Previsione)	2019 (Previsione)	2020 (Previsione)	2021 (Previsione)
Tributi in conto capitale	0,00	0,00	0,00	0,00	0,00	0,00
Contributi investimenti	483.024,34	205.036,57	840.793,50	205.326,00	533.775,00	474.807,00
Trasferimenti in C/cap.	0,00	0,00	26.300,00	1.000,00	0,00	0,00
Alienazione beni	0,00	1.774,00	0,00	0,00	0,00	0,00
Altre entrate in C/cap.	2.925,69	28.753,21	1.000,00	1.000,00	1.000,00	1.000,00
<b>Totale</b>	<b>485.950,03</b>	<b>235.563,78</b>	<b>868.093,50</b>	<b>207.326,00</b>	<b>534.775,00</b>	<b>475.807,00</b>

### Considerazioni e valutazioni

I contributi riguardano principalmente quelli concessi dalla Regione.

## RIDUZIONE ATT. FINANZ. - valutazione e andamento

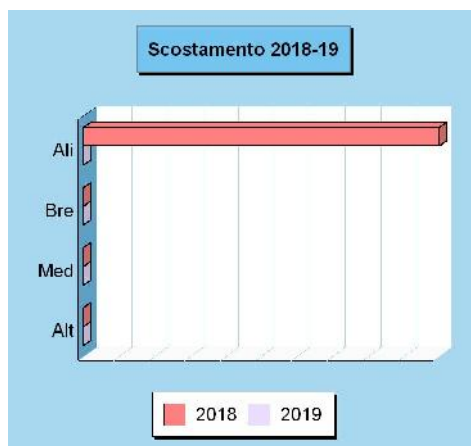
### Riduzione di attività finanziarie

Rientrano nell'insieme le alienazioni di attività finanziarie, le riscossioni di crediti a breve, medio e lungo termine, oltre la voce residuale delle altre entrate per riduzioni di attività finanziarie. Si tratta, in prevalenza, di operazioni spesso connesse ai movimenti di fondi e pertanto non legate ad effettive scelte di programmazione politica o amministrativa. I movimenti di fondi, infatti, consistono nella chiusura di una posizione debitoria e creditoria, di solito a saldo zero, a meno che l'estinzione non produca un guadagno (plusvalenza) o una perdita (minusvalenza) di valore. Una voce interessante di questo aggregato sono le alienazioni di attività finanziarie, dato che in esso confluiscono le alienazioni di partecipazioni, di fondi comuni d'investimento e la dismissione di obbligazioni.



### Riduzione di attività finanziarie

Titolo 5 (intero titolo)	Variazione	2018	2019
	-5.000,00	5.000,00	0,00
<b>Composizione</b>		<b>2018</b>	<b>2019</b>
Alienazione attività finanziarie (Tip.100)		5.000,00	0,00
Risc. crediti breve termine (Tip.200)		0,00	0,00
Risc. crediti medio-lungo termine (Tip.300)		0,00	0,00
Altre riduzioni di attività finanziarie (Tip.400)		0,00	0,00
<b>Totale</b>		<b>5.000,00</b>	<b>0,00</b>



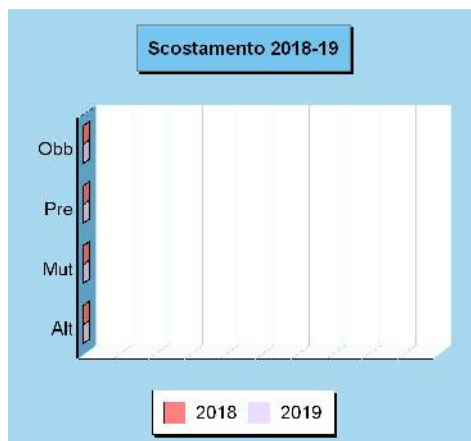
### Riduzione di attività finanziarie (Trend storico e programmazione)

Aggregati (intero Titolo)	2016 (Accertamenti)	2017 (Accertamenti)	2018 (Previsione)	2019 (Previsione)	2020 (Previsione)	2021 (Previsione)
Alienazione attività	0,00	0,00	5.000,00	0,00	0,00	0,00
Crediti breve	0,00	0,00	0,00	0,00	0,00	0,00
Crediti medio-lungo	0,00	0,00	0,00	0,00	0,00	0,00
Altre riduzioni	0,00	0,00	0,00	0,00	0,00	0,00
<b>Totale</b>	<b>0,00</b>	<b>0,00</b>	<b>5.000,00</b>	<b>0,00</b>	<b>0,00</b>	<b>0,00</b>

## ACCENSIONE PRESTITI - valutazione e andamento

### Il ricorso al credito oneroso

Le risorse proprie del comune e quelle ottenute gratuitamente da terzi, come i contributi in C/capitale, possono non essere sufficienti a coprire il fabbisogno richiesto dagli investimenti. In tale circostanza, il ricorso al mercato finanziario può essere un'alternativa utile ma sicuramente onerosa, specialmente in tempi di crescente inflazione. La contrazione dei mutui onerosi comporta, a partire dall'inizio dell'ammortamento e fino alla data di estinzione del prestito, il pagamento delle quote annuali per interesse e per il rimborso progressivo del capitale. Questi importi costituiscono, per il bilancio del comune, delle spese di natura corrente la cui entità va finanziata con altrettante risorse ordinarie. L'equilibrio del bilancio di parte corrente, infatti, si fonda sull'accostamento tra i primi tre titoli delle entrate (tributi, trasferimenti correnti, extratributarie) ed i titoli primo e terzo delle uscite (spese correnti e rimborso mutui). Il peso del debito, inoltre, influisce sulla rigidità del bilancio comunale.



### Accensione di prestiti

Titolo 6 (intero titolo)	Variazione	2018	2019
	0,00	0,00	0,00
<b>Composizione</b>		<b>2018</b>	<b>2019</b>
Emissione titoli obbligazionari (Tip.100)		0,00	0,00
Prestiti a breve termine (Tip.200)		0,00	0,00
Mutui e fin. medio-lungo termine (Tip.300)		0,00	0,00
Altre forme di indebitamento (Tip.400)		0,00	0,00
<b>Totale</b>		<b>0,00</b>	<b>0,00</b>

### Accensione di prestiti (Trend storico e programmazione)

Aggregati (intero Titolo)	2016 (Accertamenti)	2017 (Accertamenti)	2018 (Previsione)	2019 (Previsione)	2020 (Previsione)	2021 (Previsione)
Titoli obbligazionari	0,00	0,00	0,00	0,00	0,00	0,00
Prestiti a breve termine	0,00	0,00	0,00	0,00	0,00	0,00
Mutui e altri finanziamenti	0,00	0,00	0,00	0,00	0,00	0,00
Altro indebitamento	0,00	0,00	0,00	0,00	0,00	0,00
<b>Totale</b>	<b>0,00</b>	<b>0,00</b>	<b>0,00</b>	<b>0,00</b>	<b>0,00</b>	<b>0,00</b>

### Considerazioni e valutazioni

Non è previsto l'assunzione di alcun mutuo per gli anni 2019-2021

Sezione Operativa (Parte 1)

# DEFINIZIONE DEGLI OBIETTIVI OPERATIVI



## DEFINIZIONE DEGLI OBIETTIVI OPERATIVI

### Finalità da conseguire ed obiettivi operativi

Il secondo gruppo di informazioni presente nella parte prima della sezione operativa individua, per ogni missione e in modo coerente con gli indirizzi strategici riportati nella sezione strategica, i programmi operativi che l'ente intende realizzare. Ciascun programma è provvisto di proprie finalità ed obiettivi da perseguire, con motivazione delle scelte effettuate. Gli obiettivi delineati nella sezione operativa possono essere considerati, nell'ottica della programmazione triennale prevista ogni anno, l'adattamento ad un periodo più breve degli obiettivi strategici di mandato. L'evoluzione degli eventi, come la mutata realtà rispetto a quanto a suo tempo prefigurato, portano a riformulare sia gli obiettivi di più ampio respiro delineati nella sezione strategica che le decisioni assunte, con cadenza annuale, nella sezione operativa. Per ogni missione, composta da uno o più programmi, sono precisate le risorse finanziarie, umane e strumentali e gli investimenti assegnati.



### Obiettivo e dotazione di investimenti

L'obiettivo operativo, attribuito ai diversi programmi in cui si sviluppa la singola missione, può essere destinato a finanziare un intervento di parte corrente oppure un'opera pubblica. Altre risorse possono essere richieste dal fabbisogno per il rimborso di prestiti. Mentre la necessità di spesa corrente impiega risorse per consentire il funzionamento della struttura, l'intervento in C/capitale garantisce la presenza di adeguate infrastrutture che saranno poi impiegate dal servizio destinatario finale dell'opera. Nel versante pubblico, le dotazioni strumentali sono mezzi produttivi indispensabili per erogare i servizi al cittadino. Dato che nella sezione strategica sono già state riportate le opere pubbliche in corso di realizzazione e nella parte conclusiva della sezione operativa saranno poi elencati gli investimenti futuri, si preferisce rimandare a tali argomenti l'elencazione completa e il commento delle infrastrutture destinate a rientrare in ciascuna missione o programma.



### Obiettivo e dotazione di personale

Il contenuto del singolo programma, visto in modo sintetico all'interno dell'omologa classificazione contabile oppure inquadrato nell'ambito più vasto della missione di appartenenza, è l'elemento fondamentale del sistema di bilancio. La programmazione operativa è il perno attorno al quale sono definiti sia i rapporti tra i diversi organi di governo che il riparto delle competenze tra gli organi politici e la struttura tecnica. Attribuzione degli obiettivi, sistemi premianti, riparto delle competenze e corretta gestione delle procedure di lavoro sono tutti elementi che concorrono a migliorare l'efficienza. In questo caso, come per gli investimenti, la sezione strategica già riporta l'organizzazione attuale del personale mentre la parte finale della sezione operativa esporrà le valutazioni sul fabbisogno di forza lavoro. Si preferisce pertanto non duplicare l'informazione e rimandare a tali argomenti altri possibili commenti sul personale destinato a ciascuna missione o programma.



### Obiettivo e dotazione di risorse strumentali

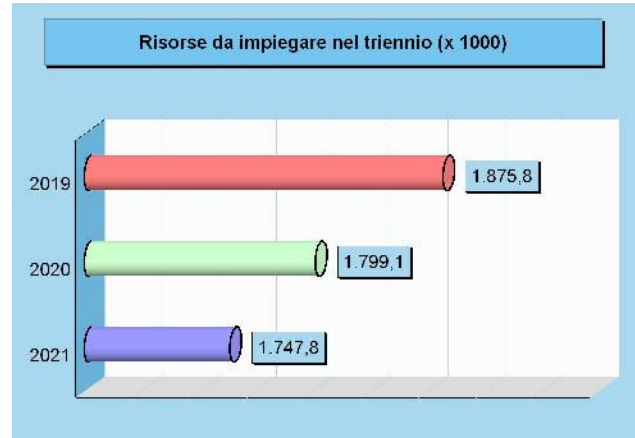
A seconda del tipo di intervento richiesto, ogni attività connessa con il conseguimento dell'obiettivo presuppone la disponibilità di adeguate risorse finanziarie, umane ed investimenti, ma anche la dotazione di un quantitativo sufficiente di mezzi strumentali. Il patrimonio composto da beni durevoli, immobiliari e mobiliari, è assegnato ai responsabili dei servizi per consentire, tramite la gestione ordinata di queste strutture, la conservazione dell'investimento patrimoniale e soprattutto il suo utilizzo per garantire un'efficace erogazione di servizi al cittadino. Anche in questo caso, la sezione strategica già riporta notizie sulla consistenza patrimoniale mentre la parte finale della sezione operativa esporrà eventuali valutazioni sul piano di riordino, gestione e valorizzazione del patrimonio. Si preferisce pertanto non duplicare l'informazione e rimandare a tali argomenti altri possibili commenti sulla dotazione di beni strumentali destinati a ciascuna missione o programma.



## FABBISOGNO DEI PROGRAMMI PER SINGOLA MISSIONE

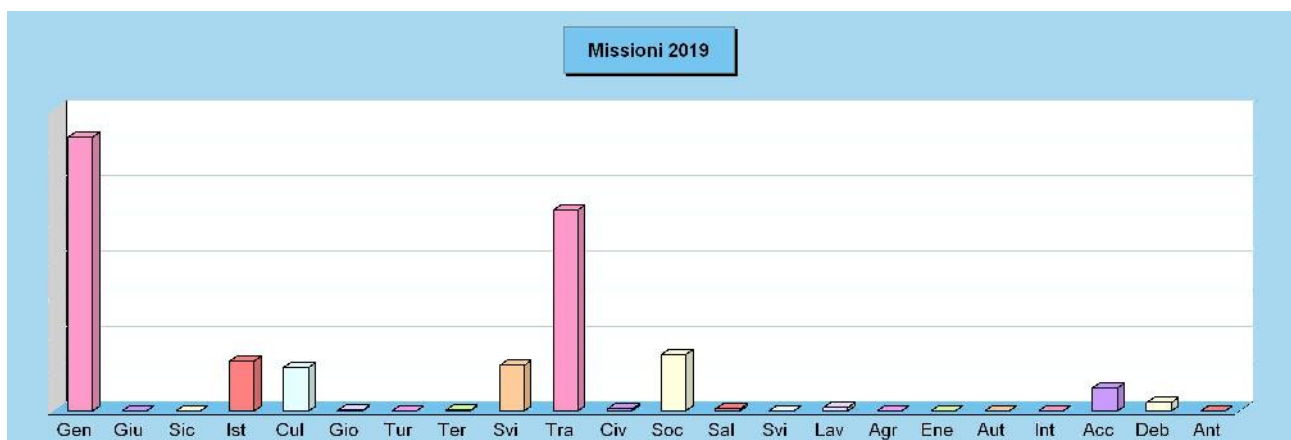
### Il budget di spesa dei programmi

L'Amministrazione pianifica l'attività e formalizza le scelte prese in un documento di programmazione approvato dal consiglio. Con questa delibera, votata a maggioranza politica, sono identificati sia gli obiettivi futuri che le risorse necessarie al loro effettivo conseguimento. Il bilancio è pertanto suddiviso in vari programmi a cui corrispondono i budget di spesa stanziati per rendere possibile la loro concreta realizzazione. Obiettivi e risorse diventano così i riferimenti ed i vincoli che delineano l'attività di gestione dell'azienda comunale. Il successivo prospetto riporta l'elenco completo dei programmi previsti nell'arco di tempo considerato dalla programmazione e ne identifica il fabbisogno, suddiviso in spesa corrente (consolidata e di sviluppo) e interventi d'investimento.



### Quadro generale degli impieghi per missione

Denominazione	Programmazione triennale		
	2019	2020	2021
01 Servizi generali e istituzionali	726.591,00	704.861,00	705.073,00
02 Giustizia	0,00	0,00	0,00
03 Ordine pubblico e sicurezza	0,00	0,00	0,00
04 Istruzione e diritto allo studio	132.045,00	104.996,00	104.685,00
05 Valorizzazione beni e attiv. culturali	114.316,00	13.900,00	13.900,00
06 Politica giovanile, sport e tempo libero	750,00	750,00	750,00
07 Turismo	0,00	0,00	0,00
08 Assetto territorio, edilizia abitativa	1.657,00	3.200,00	3.200,00
09 Sviluppo sostenibile e tutela ambiente	119.550,00	115.550,00	115.550,00
10 Trasporti e diritto alla mobilità	533.136,06	616.544,00	307.143,00
11 Soccorso civile	4.030,00	4.030,00	4.030,00
12 Politica sociale e famiglia	148.349,00	131.404,00	381.404,00
13 Tutela della salute	3.900,00	3.900,00	3.900,00
14 Sviluppo economico e competitività	0,00	0,00	0,00
15 Lavoro e formazione professionale	7.755,00	7.755,00	7.755,00
16 Agricoltura e pesca	0,00	0,00	0,00
17 Energia e fonti energetiche	0,00	0,00	0,00
18 Relazioni con autonomie locali	0,00	0,00	0,00
19 Relazioni internazionali	0,00	0,00	0,00
20 Fondi e accantonamenti	61.409,00	68.879,00	76.001,00
50 Debito pubblico	22.359,00	23.337,00	24.359,00
60 Anticipazioni finanziarie	0,00	0,00	0,00
<b>Programmazione effettiva</b>	<b>1.875.847,06</b>	<b>1.799.106,00</b>	<b>1.747.750,00</b>



## SERVIZI GENERALI E ISTITUZIONALI

### Missione 01 e relativi programmi

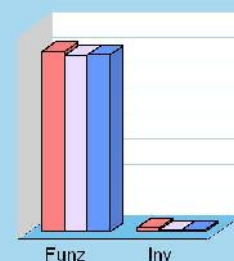
Rientrano nelle finalità di questa missione, articolata in programmi, gli interventi di amministrazione e per il funzionamento dei servizi generali, dei servizi statistici e informativi, delle attività di sviluppo in un'ottica di governance e partenariato, compresa la comunicazione istituzionale. Appartengono alla missione gli obiettivi di amministrazione, funzionamento e supporto agli organi esecutivi e legislativi, l'amministrazione e il corretto funzionamento dei servizi di pianificazione economica e delle attività per gli affari e i servizi finanziari e fiscali. Sono ricomprese in questo ambito anche l'attività di sviluppo e gestione delle politiche per il personale e gli interventi che rientrano nell'ambito della politica regionale unitaria di carattere generale e di assistenza tecnica.



### Spese per realizzare la missione e relativi programmi

Destinazione spesa		2019	2020	2021
Correnti (Tit.1/U)	(+)	710.951,00	697.361,00	697.573,00
Rimborso prestiti (Tit.4/U)	(+)	0,00	0,00	0,00
Chiusura anticipazioni (Tit.5/U)	(+)	0,00	0,00	0,00
<b>Spese di funzionamento</b>		<b>710.951,00</b>	<b>697.361,00</b>	<b>697.573,00</b>
In conto capitale (Tit.2/U)	(+)	15.640,00	7.500,00	7.500,00
Incremento attività finanziarie (Tit.3/U)	(+)	0,00	0,00	0,00
<b>Spese investimento</b>		<b>15.640,00</b>	<b>7.500,00</b>	<b>7.500,00</b>
<b>Totale</b>		<b>726.591,00</b>	<b>704.861,00</b>	<b>705.073,00</b>

### Destinazione spesa 2019-21



### Considerazioni e valutazioni generali sulla missione 01

In questa parte vengono proposte le linee programmatiche che l'Amministrazione ha tracciato, cercando di evidenziare gli obiettivi di medio e di breve termine da conseguire.

A riguardo, e nel rispetto di quanto previsto dal D.Lgs. 267/2000, l'intera attività prevista negli anni 2019/2021 è stata articolata per programmi e per ognuno di essi indicata l'entità e l'incidenza percentuale della previsione con riferimento alla spesa corrente consolidata, a quella di sviluppo ed a quella di investimento.

Per ciascun programma, poi, è data specificazione delle finalità che si intendono conseguire e delle risorse umane e strumentali ad esso destinate, distinte per ciascuno degli esercizi in cui si articola il programma stesso ed è data specifica motivazione delle scelte adottate. Ad esse si rimanda per una valutazione delle differenze rispetto all'anno precedente. Essi, comunque, assumono un ruolo centrale indispensabile per una corretta predisposizione del bilancio annuale e pluriennale, riproponendo una importante fase di collaborazione tra la parte politica ed amministrativa per la individuazione di obiettivi e, quindi, di risorse che sia nel breve e nel medio termine permettano, agli organi politici di dare attuazione al proprio programma elettorale ed ai responsabili di servizio di confrontarsi costantemente con essi.

Si ricorda che dal 2016 è entrata in vigore a pieno regime la contabilità armonizzata di cui al D.Lgs 118/2011 ss.mm.ii. Le obbligazioni giuridiche attive e passive sono registrate nelle scritture contabili con imputazione nell'esercizio nel quale le stesse giungono a scadenza: Per l'anno 2019 L'Amministrazione ha deliberato di non aumentare tariffe ed aliquote dei tributi ad eccezione della Tari (per al quale vi è l'obbligo di copertura integrale dei costi) Inoltre il termine per l'approvazione del Bilancio degli EE.LL è stato fissato attualmente a livello statale e regionale al 31 marzo 2019..

La Regione ha innovato con la L.R.18/2015 il sistema di determinazione del trasferimento regionale ordinario introducendo il fondo perequativo. Gli imposti spettanti al Comune sono stati comunicati direttamente dalla Regione.

Si ricorda che questo Comune non aderisce all'U.T.I.e pertanto diverse funzioni e servizi vengono gestiti con convenzioni fra enti non facenti parte di UTI.(gestione personale. CUC ecc.)

## ISTRUZIONE E DIRITTO ALLO STUDIO

### Missione 04 e relativi programmi

La programmazione in tema di diritto allo studio abbraccia il funzionamento e l'erogazione di istruzione di qualunque ordine e grado per l'obbligo formativo e dei vari servizi connessi, come l'assistenza scolastica, il trasporto e la refezione, ivi inclusi gli interventi per l'edilizia scolastica e l'edilizia residenziale per il diritto allo studio. Sono incluse in questo contesto anche le attività di supporto alla programmazione, al coordinamento e al monitoraggio delle politiche per l'istruzione. Si tratta pertanto di ambiti operativi finalizzati a rendere effettivo il diritto allo studio rimuovendo gli ostacoli di ordine economico e logistico che si sovrappongono all'effettivo adempimento dell'obbligo della frequenza scolastica da parte della famiglia e del relativo nucleo familiare.



### Spese per realizzare la missione e relativi programmi

Destinazione spesa		2019	2020	2021
Correnti (Tit.1/U)	(+)	96.928,00	101.996,00	101.685,00
Rimborso prestiti (Tit.4/U)	(+)	0,00	0,00	0,00
Chiusura anticipazioni (Tit.5/U)	(+)	0,00	0,00	0,00
<b>Spese di funzionamento</b>		<b>96.928,00</b>	<b>101.996,00</b>	<b>101.685,00</b>
In conto capitale (Tit.2/U)	(+)	35.117,00	3.000,00	3.000,00
Incremento attività finanziarie (Tit.3/U)	(+)	0,00	0,00	0,00
<b>Spese investimento</b>		<b>35.117,00</b>	<b>3.000,00</b>	<b>3.000,00</b>
<b>Totale</b>		<b>132.045,00</b>	<b>104.996,00</b>	<b>104.685,00</b>

Destinazione spesa 2019-21



## VALORIZZAZIONE BENI E ATTIV. CULTURALI

### Missione 05 e relativi programmi

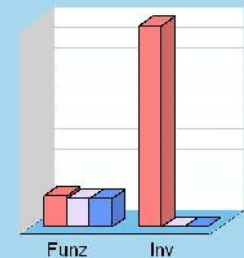
Appartengono alla missione, suddivisa nei corrispondenti programmi, l'amministrazione e il funzionamento delle prestazioni di tutela e sostegno, di ristrutturazione e manutenzione, dei beni di interesse storico, artistico e culturale e del patrimonio archeologico e architettonico. Rientrano nel campo l'amministrazione, il funzionamento e l'erogazione di servizi culturali, con il sostegno alle strutture e attività culturali non finalizzate al turismo, incluso quindi il supporto alla programmazione, al coordinamento e al monitoraggio delle relative politiche. Le funzioni esercitate in materia di cultura e beni culturali sono pertanto indirizzate verso la tutela e la piena conservazione del patrimonio di tradizioni, arte e storia dell'intera collettività locale, in tutte le sue espressioni.



### Spese per realizzare la missione e relativi programmi

Destinazione spesa		2019	2020	2021
Correnti (Tit.1/U)	(+)	15.300,00	13.900,00	13.900,00
Rimborso prestiti (Tit.4/U)	(+)	0,00	0,00	0,00
Chiusura anticipazioni (Tit.5/U)	(+)	0,00	0,00	0,00
<b>Spese di funzionamento</b>		<b>15.300,00</b>	<b>13.900,00</b>	<b>13.900,00</b>
In conto capitale (Tit.2/U)	(+)	99.016,00	0,00	0,00
Incremento attività finanziarie (Tit.3/U)	(+)	0,00	0,00	0,00
<b>Spese investimento</b>		<b>99.016,00</b>	<b>0,00</b>	<b>0,00</b>
<b>Totale</b>		<b>114.316,00</b>	<b>13.900,00</b>	<b>13.900,00</b>

Destinazione spesa 2019-21



2019 2020 2021

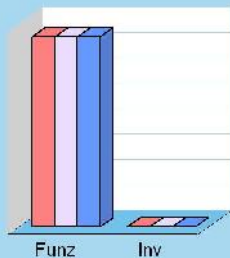
## POLITICA GIOVANILE, SPORT E TEMPO LIBERO

### Missione 06 e relativi programmi

Le funzioni esercitate nel campo sportivo e ricreativo riguardano la gestione dell'impiantistica sportiva in tutti i suoi aspetti, che vanno dalla costruzione e manutenzione degli impianti e delle attrezzature alla concreta gestione operativa dei servizi attivati. Queste attribuzioni si estendono fino a ricomprendervi l'organizzazione diretta o l'intervento contributivo nelle manifestazioni a carattere sportivo o ricreativo. Appartengono a questo genere di Missione, pertanto, l'amministrazione e funzionamento di attività sportive, ricreative e per i giovani, incluse la fornitura di servizi sportivi e ricreativi, le misure di sostegno alle strutture per la pratica dello sport o per eventi sportivi e ricreativi, e le misure di supporto alla programmazione e monitoraggio delle relative politiche.



Destinazione spesa 2019-21



2019 2020 2021

### Spese per realizzare la missione e relativi programmi

Destinazione spesa		2019	2020	2021
Correnti (Tit.1/U)	(+)	750,00	750,00	750,00
Rimborso prestiti (Tit.4/U)	(+)	0,00	0,00	0,00
Chiusura anticipazioni (Tit.5/U)	(+)	0,00	0,00	0,00
<b>Spese di funzionamento</b>		<b>750,00</b>	<b>750,00</b>	<b>750,00</b>
In conto capitale (Tit.2/U)	(+)	0,00	0,00	0,00
Incremento attività finanziarie (Tit.3/U)	(+)	0,00	0,00	0,00
<b>Spese investimento</b>		<b>0,00</b>	<b>0,00</b>	<b>0,00</b>
<b>Totale</b>		<b>750,00</b>	<b>750,00</b>	<b>750,00</b>

## ASSETTO TERRITORIO, EDILIZIA ABITATIVA

### Missione 08 e relativi programmi


I principali strumenti di programmazione che interessano la gestione del territorio e l'urbanistica sono il piano regolatore generale, il piano particolareggiato e quello strutturale, il programma di fabbricazione, il piano urbanistico ed il regolamento edilizio. Questi strumenti delimitano l'assetto e l'urbanizzazione del territorio individuando i vincoli di natura urbanistica ed edilizia, con la conseguente definizione della destinazione di tutte le aree comprese nei confini. Competono all'ente locale, e rientrano pertanto nella missione, l'amministrazione, il funzionamento e fornitura di servizi ed attività relativi alla pianificazione e alla gestione del territorio e per la casa, ivi incluse le attività di supporto alla programmazione, al coordinamento e al monitoraggio delle relative politiche.



### Spese per realizzare la missione e relativi programmi

Destinazione spesa		2019	2020	2021
Correnti (Tit.1/U)	(+)	200,00	200,00	200,00
Rimborso prestiti (Tit.4/U)	(+)	0,00	0,00	0,00
Chiusura anticipazioni (Tit.5/U)	(+)	0,00	0,00	0,00
<b>Spese di funzionamento</b>		<b>200,00</b>	<b>200,00</b>	<b>200,00</b>
In conto capitale (Tit.2/U)	(+)	1.457,00	3.000,00	3.000,00
Incremento attività finanziarie (Tit.3/U)	(+)	0,00	0,00	0,00
<b>Spese investimento</b>		<b>1.457,00</b>	<b>3.000,00</b>	<b>3.000,00</b>
<b>Totale</b>		<b>1.657,00</b>	<b>3.200,00</b>	<b>3.200,00</b>

Destinazione spesa 2019-21



2019 2020 2021

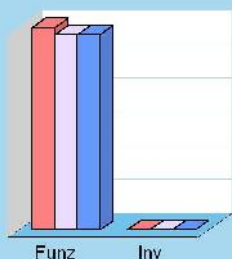
## SVILUPPO SOSTENIBILE E TUTELA AMBIENTE

### Missione 09 e relativi programmi

Le funzioni attribuite all'ente in materia di gestione del territorio e dell'ambiente hanno assunto una crescente importanza, dovuta alla maggiore sensibilità del cittadino e dell'amministrazione verso un approccio che garantisca un ordinato sviluppo socio/economico del territorio, il più possibile compatibile con il rispetto e la valorizzazione dell'ambiente. La programmazione, in questo contesto, abbraccia l'amministrazione e il funzionamento delle attività e dei servizi connessi alla tutela dell'ambiente, del territorio, delle risorse naturali e delle biodiversità, la difesa del suolo dall'inquinamento, la tutela dell'acqua e dell'aria. Competono all'ente locale l'amministrazione, il funzionamento e la fornitura dei diversi servizi di igiene ambientale, lo smaltimento dei rifiuti e il servizio idrico.



Destinazione spesa 2019-21



2019 2020 2021

### Spese per realizzare la missione e relativi programmi

Destinazione spesa		2019	2020	2021
Correnti (Tit.1/U)	(+)	119.550,00	115.550,00	115.550,00
Rimborso prestiti (Tit.4/U)	(+)	0,00	0,00	0,00
Chiusura anticipazioni (Tit.5/U)	(+)	0,00	0,00	0,00
<b>Spese di funzionamento</b>		<b>119.550,00</b>	<b>115.550,00</b>	<b>115.550,00</b>
In conto capitale (Tit.2/U)	(+)	0,00	0,00	0,00
Incremento attività finanziarie (Tit.3/U)	(+)	0,00	0,00	0,00
<b>Spese investimento</b>		<b>0,00</b>	<b>0,00</b>	<b>0,00</b>
<b>Totale</b>		<b>119.550,00</b>	<b>115.550,00</b>	<b>115.550,00</b>

## TRASPORTI E DIRITTO ALLA MOBILITÀ

### Missione 10 e relativi programmi

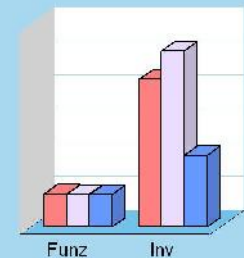
Le funzioni esercitate nella Missione interessano il campo della viabilità e dei trasporti, e riguardano sia la gestione della circolazione e della viabilità che l'illuminazione stradale locale. I riflessi economici di queste competenze possono abbracciare il bilancio investimenti e la gestione corrente. Competono all'ente locale l'amministrazione, il funzionamento e la regolamentazione delle attività inerenti la pianificazione, la gestione e l'erogazione di servizi relativi alla mobilità sul territorio. Sono incluse le attività di supporto alla programmazione, coordinamento e al successivo monitoraggio delle relative politiche, eventualmente estese anche ai possibili interventi che rientrano nell'ambito della politica regionale unitaria in materia di trasporto e mobilità sul territorio.



### Spese per realizzare la missione e relativi programmi

Destinazione spesa		2019	2020	2021
Correnti (Tit.1/U)	(+)	97.181,00	96.769,00	96.336,00
Rimborso prestiti (Tit.4/U)	(+)	0,00	0,00	0,00
Chiusura anticipazioni (Tit.5/U)	(+)	0,00	0,00	0,00
<b>Spese di funzionamento</b>		<b>97.181,00</b>	<b>96.769,00</b>	<b>96.336,00</b>
In conto capitale (Tit.2/U)	(+)	435.955,06	519.775,00	210.807,00
Incremento attività finanziarie (Tit.3/U)	(+)	0,00	0,00	0,00
<b>Spese investimento</b>		<b>435.955,06</b>	<b>519.775,00</b>	<b>210.807,00</b>
<b>Totale</b>		<b>533.136,06</b>	<b>616.544,00</b>	<b>307.143,00</b>

Destinazione spesa 2019-21



2019 2020 2021

## SOCCORSO CIVILE

### Missione 11 e relativi programmi

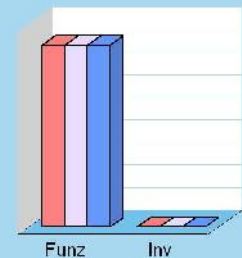
La presenza di rischi naturali o ambientali, unitamente all'accresciuta cultura della tutela e conservazione del territorio, produce un crescente interesse del cittadino verso questi aspetti evoluti di convivenza civile. L'ente può quindi esercitare ulteriori funzioni di protezione civile, e quindi di intervento e supporto nell'attività di previsione e prevenzione delle calamità. Appartengono alla Missione l'amministrazione e il funzionamento degli interventi di protezione civile sul territorio, la previsione, prevenzione, soccorso e gestione delle emergenze naturali. Questi ambiti abbracciano la programmazione, coordinamento e monitoraggio degli interventi di soccorso civile, comprese altre attività intraprese in collaborazione con strutture che sono competenti in materia di gestione delle emergenze.



### Spese per realizzare la missione e relativi programmi

Destinazione spesa		2019	2020	2021
Correnti (Tit.1/U)	(+)	4.030,00	4.030,00	4.030,00
Rimborso prestiti (Tit.4/U)	(+)	0,00	0,00	0,00
Chiusura anticipazioni (Tit.5/U)	(+)	0,00	0,00	0,00
<b>Spese di funzionamento</b>		<b>4.030,00</b>	<b>4.030,00</b>	<b>4.030,00</b>
In conto capitale (Tit.2/U)	(+)	0,00	0,00	0,00
Incremento attività finanziarie (Tit.3/U)	(+)	0,00	0,00	0,00
<b>Spese investimento</b>		<b>0,00</b>	<b>0,00</b>	<b>0,00</b>
<b>Totale</b>		<b>4.030,00</b>	<b>4.030,00</b>	<b>4.030,00</b>

### Destinazione spesa 2019-21



2019 2020 2021

## POLITICA SOCIALE E FAMIGLIA

### Missione 12 e relativi programmi

Le funzioni esercitate nel campo sociale riguardano aspetti molteplici della vita del cittadino che richiedono un intervento diretto o indiretto dell'ente dai primi anni di vita fino all'età senile. La politica sociale adottata nell'ambito territoriale ha riflessi importanti nella composizione del bilancio e nella programmazione di medio periodo, e questo sia per quanto riguarda la spesa corrente che gli investimenti. Questa missione include l'amministrazione, il funzionamento e la fornitura dei servizi in materia di protezione sociale a favore e a tutela dei diritti della famiglia, dei minori, degli anziani, dei disabili, dei soggetti a rischio di esclusione sociale, ivi incluse le misure di sostegno alla cooperazione e al terzo settore che operano in questo ambito d'intervento.



Destinazione spesa 2019-21



2019 2020 2021

### Spese per realizzare la missione e relativi programmi

Destinazione spesa		2019	2020	2021
Correnti (Tit.1/U)	(+)	132.120,00	129.904,00	129.904,00
Rimborso prestiti (Tit.4/U)	(+)	0,00	0,00	0,00
Chiusura anticipazioni (Tit.5/U)	(+)	0,00	0,00	0,00
<b>Spese di funzionamento</b>		<b>132.120,00</b>	<b>129.904,00</b>	<b>129.904,00</b>
In conto capitale (Tit.2/U)	(+)	16.229,00	1.500,00	251.500,00
Incremento attività finanziarie (Tit.3/U)	(+)	0,00	0,00	0,00
<b>Spese investimento</b>		<b>16.229,00</b>	<b>1.500,00</b>	<b>251.500,00</b>
<b>Totale</b>		<b>148.349,00</b>	<b>131.404,00</b>	<b>381.404,00</b>

## TUTELA DELLA SALUTE

### Missione 13 e relativi programmi

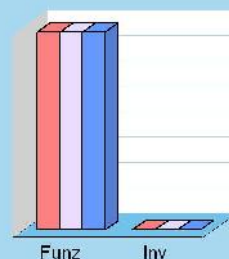
La competenza dell'ente locale in ambito sanitario è limitata dalla presenza, in un contesto a carattere così specialistico, di altri soggetti che operano direttamente sul territorio con una competenza di tipo istituzionale che non di rado è esclusiva. Con questa doverosa premessa, appartengono alla Missione con i relativi programmi le attribuzioni di amministrazione, funzionamento e fornitura dei servizi relativi alle attività per la prevenzione, la tutela e la cura della salute, unitamente ad eventuali interventi residuali in materia di edilizia sanitaria. Rientrano nel contesto, pertanto, le possibili attribuzioni in tema di programmazione, coordinamento e monitoraggio delle politiche a tutela della salute sul territorio che non siano di stretta competenza della sanità statale o regionale.



### Spese per realizzare la missione e relativi programmi

Destinazione spesa		2019	2020	2021
Correnti (Tit.1/U)	(+)	3.900,00	3.900,00	3.900,00
Rimborso prestiti (Tit.4/U)	(+)	0,00	0,00	0,00
Chiusura anticipazioni (Tit.5/U)	(+)	0,00	0,00	0,00
<b>Spese di funzionamento</b>		<b>3.900,00</b>	<b>3.900,00</b>	<b>3.900,00</b>
In conto capitale (Tit.2/U)	(+)	0,00	0,00	0,00
Incremento attività finanziarie (Tit.3/U)	(+)	0,00	0,00	0,00
<b>Spese investimento</b>		<b>0,00</b>	<b>0,00</b>	<b>0,00</b>
<b>Totale</b>		<b>3.900,00</b>	<b>3.900,00</b>	<b>3.900,00</b>

Destinazione spesa 2019-21



2019 2020 2021

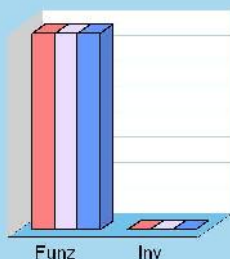
## LAVORO E FORMAZIONE PROFESSIONALE

### Missione 15 e relativi programmi

I principali interventi nell'ambito del lavoro rientrano nelle competenze prioritarie di strutture che fanno riferimento allo stato, alla regione ed alla provincia. L'operatività dell'ente in questo contesto così particolare è quindi sussidiaria rispetto le prestazioni svolte da altri organismi della pubblica amministrazione. Partendo da questa premessa, l'ente locale può operare sia con interventi di supporto alle politiche attive di sostegno e promozione dell'occupazione, che mediante azioni volte al successivo inserimento del prestatore d'opera nel mercato del lavoro. Rientrano in questo ambito anche gli interventi a tutela dal rischio di disoccupazione, fino alla promozione, sostegno e programmazione della rete dei servizi per il lavoro, per la formazione e l'orientamento professionale.



Destinazione spesa 2019-21



2019 2020 2021

### Spese per realizzare la missione e relativi programmi

Destinazione spesa		2019	2020	2021
Correnti (Tit.1/U)	(+)	7.755,00	7.755,00	7.755,00
Rimborso prestiti (Tit.4/U)	(+)	0,00	0,00	0,00
Chiusura anticipazioni (Tit.5/U)	(+)	0,00	0,00	0,00
<b>Spese di funzionamento</b>		<b>7.755,00</b>	<b>7.755,00</b>	<b>7.755,00</b>
In conto capitale (Tit.2/U)	(+)	0,00	0,00	0,00
Incremento attività finanziarie (Tit.3/U)	(+)	0,00	0,00	0,00
<b>Spese investimento</b>		<b>0,00</b>	<b>0,00</b>	<b>0,00</b>
<b>Totale</b>		<b>7.755,00</b>	<b>7.755,00</b>	<b>7.755,00</b>

## FONDI E ACCANTONAMENTI

### Missione 20 e relativi programmi

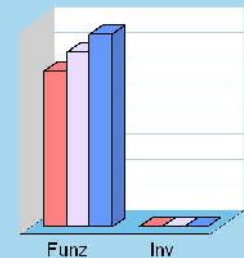
Questa missione, dal contenuto prettamente contabile, è destinata ad evidenziare gli importi degli stanziamenti di spesa per accantonamenti al fondo di riserva per spese impreviste ed al fondo svalutazione crediti di dubbia esigibilità. Per quanto riguarda questa ultima posta, in presenza di crediti di dubbia esigibilità l'ente effettua un accantonamento al fondo svalutazione crediti vincolando a tal fine una quota dell'avanzo di amministrazione. Il valore complessivo del fondo dipende dalla dimensione degli stanziamenti relativi ai crediti che presumibilmente si formeranno nell'esercizio entrante, della loro natura e dell'andamento del fenomeno negli ultimi cinque esercizi precedenti (media del rapporto tra incassi e accertamenti per ciascuna tipologia di entrata).



### Spese per realizzare la missione e relativi programmi

Destinazione spesa		2019	2020	2021
Correnti (Tit.1/U)	(+)	61.409,00	68.879,00	76.001,00
Rimborso prestiti (Tit.4/U)	(+)	0,00	0,00	0,00
Chiusura anticipazioni (Tit.5/U)	(+)	0,00	0,00	0,00
<b>Spese di funzionamento</b>		<b>61.409,00</b>	<b>68.879,00</b>	<b>76.001,00</b>
In conto capitale (Tit.2/U)	(+)	0,00	0,00	0,00
Incremento attività finanziarie (Tit.3/U)	(+)	0,00	0,00	0,00
<b>Spese investimento</b>		<b>0,00</b>	<b>0,00</b>	<b>0,00</b>
<b>Totale</b>		<b>61.409,00</b>	<b>68.879,00</b>	<b>76.001,00</b>

Destinazione spesa 2019-21



2019 2020 2021

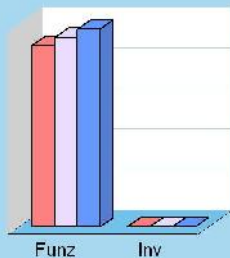
## DEBITO PUBBLICO

### Missione 50 e relativi programmi

La missione, di stretta natura finanziaria, è destinata a contenere gli stanziamenti di spesa destinati al futuro pagamento delle quote interessi e capitale sui mutui e sui prestiti assunti dall'ente con relative spese accessorie, oltre alle anticipazioni straordinarie. In luogo di questa impostazione cumulativa, la norma contabile prevede la possibile allocazione degli oneri del debito pubblico in modo frazionato dentro la missione di appartenenza. Rientrano in questo ambito le spese da sostenere per il pagamento degli interessi e capitale relativi alle risorse finanziarie acquisite con emissione di titoli obbligazionari, prestiti a breve termine, mutui e finanziamenti a medio e lungo termine e altre forme di indebitamento e relative spese accessorie di stretta competenza dell'ente.



Destinazione spesa 2019-21



2019 2020 2021

### Spese per realizzare la missione e relativi programmi

Destinazione spesa		2019	2020	2021
Correnti (Tit.1/U)	(+)	0,00	0,00	0,00
Rimborso prestiti (Tit.4/U)	(+)	22.359,00	23.337,00	24.359,00
Chiusura anticipazioni (Tit.5/U)	(+)	0,00	0,00	0,00
<b>Spese di funzionamento</b>		<b>22.359,00</b>	<b>23.337,00</b>	<b>24.359,00</b>
In conto capitale (Tit.2/U)	(+)	0,00	0,00	0,00
Incremento attività finanziarie (Tit.3/U)	(+)	0,00	0,00	0,00
<b>Spese investimento</b>		<b>0,00</b>	<b>0,00</b>	<b>0,00</b>
<b>Totale</b>		<b>22.359,00</b>	<b>23.337,00</b>	<b>24.359,00</b>

## ANTICIPAZIONI FINANZIARIE

### Missione 60 e relativi programmi


Questa missione comprende le spese sostenute dall'ente per la restituzione delle risorse finanziarie anticipate dall'istituto di credito che svolge il servizio di tesoreria. Queste anticipazioni di fondi vengono concesse dal tesoriere per fronteggiare momentanee esigenze di cassa e di liquidità in seguito alla mancata corrispondenza tra previsioni di incasso e relativo fabbisogno di cassa per effettuare i pagamenti. Questo genere di anticipazione è ammessa entro determinati limiti stabiliti dalla legge. In questo comparto sono collocate anche le previsioni di spesa per il pagamento degli interessi passivi addebitati all'ente in seguito all'avvenuto utilizzo nel corso dell'anno dell'anticipazione di tesoreria. Questi oneri sono imputati al titolo primo della spesa (spese correnti).



### Spese per realizzare la missione e relativi programmi

Destinazione spesa		2019	2020	2021
Correnti (Tit.1/U)	(+)	0,00	0,00	0,00
Rimborso prestiti (Tit.4/U)	(+)	0,00	0,00	0,00
Chiusura anticipazioni (Tit.5/U)	(+)	0,00	0,00	0,00
<b>Spese di funzionamento</b>		<b>0,00</b>	<b>0,00</b>	<b>0,00</b>
In conto capitale (Tit.2/U)	(+)	0,00	0,00	0,00
Incremento attività finanziarie (Tit.3/U)	(+)	0,00	0,00	0,00
<b>Spese investimento</b>		<b>0,00</b>	<b>0,00</b>	<b>0,00</b>
<b>Totale</b>		<b>0,00</b>	<b>0,00</b>	<b>0,00</b>

### Destinazione spesa 2019-21



2019 2020 2021



## PROGRAMMAZIONE SETTORIALE E VINCOLI DI LEGGE

### Piano di razionalizzazione e riqualificazione della spesa

La seconda parte della sezione operativa (SEO) riprende taluni aspetti della programmazione soggette a particolari modalità di approvazione che si caratterizzano anche nell'adozione di specifici modelli ministeriali. Si tratta dei comparti delle *spese di gestione*, del *personale*, dei *lavori pubblici*, del *patrimonio* e delle *forniture e servizi*, tutte soggette a precisi vincoli di legge, sia in termini di contenuto che di iter procedurale. In tutti questi casi, i rispettivi modelli predisposti dall'ente e non approvati con specifici atti separati costituiscono parte integrante di questo DUP e si considerano approvati senza necessità di ulteriori deliberazioni.

Il primo dei vincoli citati interessa la razionalizzazione e riqualificazione della spesa di funzionamento, dato che le amministrazioni pubbliche sono tenute ad adottare piani triennali per individuare misure finalizzate a razionalizzare l'utilizzo delle dotazioni strumentali anche informatiche, delle autovetture di servizio, dei beni immobili ad uso abitativo o di servizio, con esclusione dei beni infrastrutturali.



### Programmazione del fabbisogno di personale

Il legislatore, con norme generali o con interventi annuali presenti nella rispettiva legge finanziaria (legge di stabilità) ha introdotto taluni vincoli che vanno a delimitare la possibilità di manovra nella pianificazione delle risorse umane. Per quanto riguarda il numero, ad esempio, gli organi della P.A. sono tenuti alla programmazione triennale del fabbisogno di personale, comprese le categorie protette. Gli enti soggetti ai vincoli della finanza pubblica devono invece effettuare una manovra più articolata: ridurre l'incidenza delle spese di personale sul complesso delle spese correnti, anche con la parziale reintegrazione dei cessati ed il contenimento della spesa del lavoro flessibile; snellire le strutture amministrative, anche con accorpamenti di uffici, con l'obiettivo di ridurre l'incidenza percentuale delle posizioni dirigenziali; contenere la crescita della contrattazione integrativa, tenuto anche conto delle disposizioni dettate per le amministrazioni statali.



### Programmazione dei lavori pubblici ed acquisti

Nel campo delle opere pubbliche, la realizzazione di questi interventi deve essere svolta in conformità ad un programma triennale e ai suoi aggiornamenti annuali. I lavori da realizzare nel primo anno del triennio sono compresi nell'elenco annuale che costituisce il documento di previsione per gli investimenti in lavori pubblici e il loro finanziamento. L'ente deve pertanto analizzare, identificare e quantificare gli interventi e le risorse reperibili per il finanziamento dell'opera indicando le priorità e le azioni da intraprendere per far decollare l'investimento, la stima dei tempi e la durata degli adempimenti per la realizzazione e il successivo collaudo. Analoga pianificazione, limitata però ad un intervallo più contenuto, va effettuata per le forniture di beni e servizi di importo superiore alla soglia minima stabilita per legge. L'ente, infatti, provvede ad approvare il programma biennale di forniture e servizi garantendo il finanziamento della spesa e stabilendo il grado di priorità.



### Piano di alienazione e valorizzazione del patrimonio

L'ente, con delibera di competenza giuntalesca, approva l'elenco dei singoli beni immobili ricadenti nel proprio territorio che non sono strumentali all'esercizio delle funzioni istituzionali e che diventano, in virtù dell'inclusione nell'elenco, suscettibili di essere valorizzati oppure, in alternativa, di essere oggetto di dismissione. Viene così redatto il piano delle alienazioni e delle valorizzazioni immobiliari da allegare al bilancio, soggetto poi all'esame del consiglio. L'avvenuto inserimento di questi immobili nel piano determina la conseguente riclassificazione tra i beni nel patrimonio disponibile e ne dispone la nuova destinazione urbanistica. La delibera che approva il piano delle alienazioni e delle valorizzazioni costituisce variante allo strumento urbanistico. Questa variante, in quanto relativa a singoli immobili, non ha bisogno di ulteriori verifiche di conformità con gli eventuali atti di pianificazione di competenza della provincia o regione.

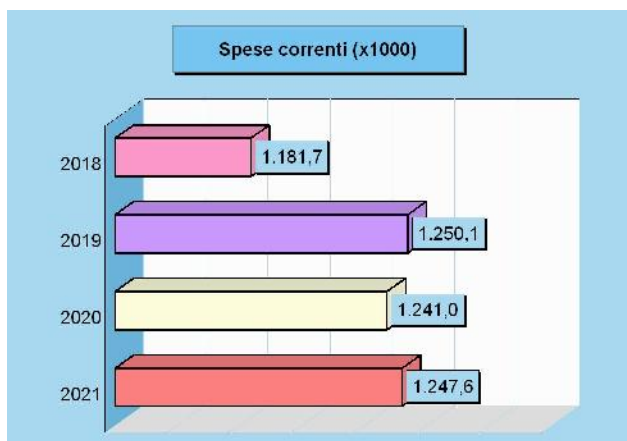
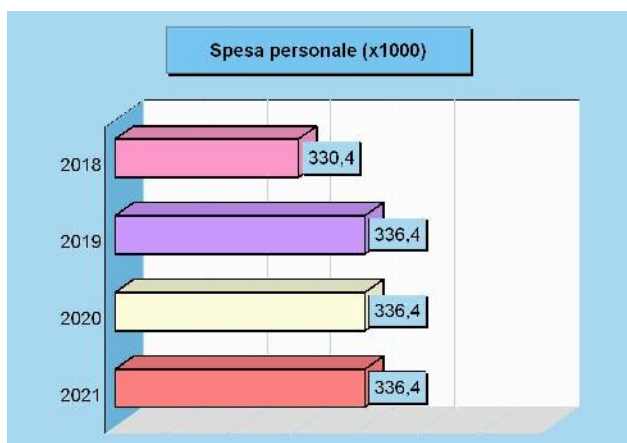


## PROGRAMMAZIONE E FABBISOGNO DI PERSONALE

### Programmazione personale

Il legislatore, con norme generali o con interventi annuali ha introdotto in momenti diversi taluni vincoli che vanno a delimitare la possibilità di manovra nella pianificazione della dotazione di risorse umane. Per quanto riguarda il numero di dipendenti, ad esempio, gli organi di vertice della P.A. sono tenuti alla programmazione triennale del fabbisogno di personale, compreso quello delle categorie protette, mentre gli enti soggetti alle regole del patto di stabilità devono invece ridurre l'incidenza percentuale delle spese di personale rispetto al totale delle spese correnti. Si tratta di prescrizioni poste dal legislatore per assicurare le esigenze di funzionalità e ottimizzazione delle risorse per il migliore funzionamento dei servizi, compatibilmente con le disponibilità di bilancio.

Per l'anno 2018, da esame delle capacità assunzionali di questo Ente, si prevede la trasformazione del rapporto di lavoro di categoria B da tempo parziale 25 ore a tempo pieno 36 ore



### Forza lavoro e spesa per il personale

	2018	2019	2020	2021
<b>Forza lavoro</b>				
Personale previsto (in pianta organica o dotazione organica)	9	9	9	9
Dipendenti in servizio: di ruolo	8	8	8	8
non di ruolo	0	0	0	0
Totale	8	8	8	8
<b>Spesa per il personale</b>				
Spesa per il personale complessiva	330.448,13	336.426,40	336.426,40	336.426,40
Spesa corrente	1.181.732,00	1.250.074,00	1.240.994,00	1.247.584,00



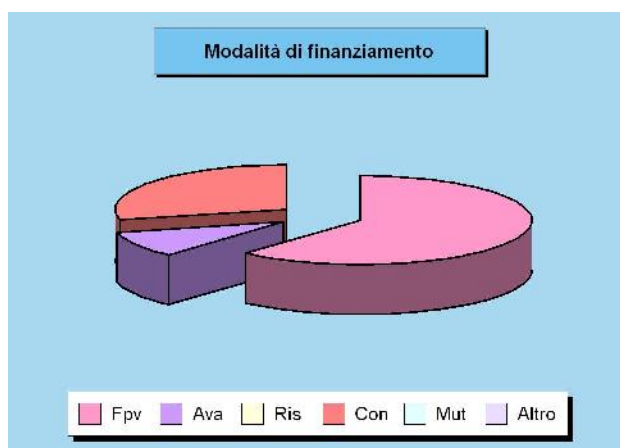
## OPERE PUBBLICHE E INVESTIMENTI PROGRAMMATI

La politica dell'Amministrazione nel campo delle opere pubbliche è tesa ad assicurare al cittadino un livello di infrastrutture che garantisca nel tempo una quantità di servizi adeguata alle aspettative della collettività. Il tutto, naturalmente, ponendo la dovuta attenzione sulla qualità delle prestazioni effettivamente rese. Il comune, con cadenza annuale, pianifica la propria attività di investimento e valuta il fabbisogno richiesto per attivare nuovi interventi o per ultimare le opere già in corso. In quel preciso ambito, connesso con l'approvazione del bilancio di previsione, sono individuate le risorse che si cercherà di reperire e gli interventi che saranno finanziati con tali mezzi. Le entrate per investimenti sono costituite da alienazioni di beni, contributi in conto capitale e mutui passivi, eventualmente integrate con l'avanzo e il FPV di precedenti esercizi, oltre che dalle possibili economie di parte corrente. È utile ricordare che il comune può mettere in cantiere un'opera solo dopo che è stato ottenuto il corrispondente finanziamento. Per quanto riguarda i dati esposti, la prima tabella mostra le risorse che si desidera reperire per attivare i nuovi interventi mentre la seconda riporta l'elenco delle opere che saranno realizzate con tali mezzi.



### Finanziamento degli investimenti 2019

Denominazione	Importo
Fondo pluriennale vincolato	342.955,06
Avanzo di amministrazione	53.133,00
Risorse correnti	0,00
Contributi in C/capitale	160.000,00
Mutui passivi	0,00
Altre entrate	0,00
<b>Totale</b>	<b>556.088,06</b>



### Principali investimenti programmati per il triennio 2019-21

Denominazione	2019	2020	2021
Manutenzione ed asfaltatura strade comunali	0,00	180.000,00	180.000,00
Realizzazione messa in sicurezza stradale	40.000,00	0,00	0,00
Manutenzione stazione ferroviaria Fanna-Cavasso	99.016,00	0,00	0,00
Manutenzione straordinaria strade comunali	0,00	25.275,00	26.307,00
Manutenzione piazza Vittorio Emanuele 3 lotto	71.087,23	0,00	0,00
Miglioramento viabilità com.le e infrastrutture	99.224,07	0,00	0,00
Costruzione Parcheggio Via XI Febbraio	141.783,86	0,00	0,00
Ampliamento cimitero comunale	0,00	0,00	250.000,00
Realizzazione pista ciclopedonale contr.reg.le	40.000,00	310.000,00	0,00
Opere straordinaria manutenzione edificio scol.	34.117,00	0,00	0,00
Demolizione Ex asilo e realizzazione parcheggio	30.859,90	0,00	0,00
<b>Totale</b>	<b>556.088,06</b>	<b>515.275,00</b>	<b>456.307,00</b>

### Considerazioni e valutazioni

Gli interventi riguardano principalmente la viabilità comunale, piazze e ampliamento cimitero.


## PROGRAMMAZIONE ACQUISTI DI BENI E SERVIZI

La politica dell'amministrazione, nel campo degli acquisti di beni e servizi, è finalizzata ad assicurare all'ente, e di conseguenza anche al cittadino utente finale, il quantitativo di prodotti materiali o di servizi immateriali necessari al funzionamento regolare della struttura pubblica. Il tutto, naturalmente, cercando di conseguire un rapporto adeguato tra quantità, qualità e prezzo. Il comune, con cadenza annuale, pianifica la propria attività di acquirente di beni e servizi e valuta il fabbisogno richiesto per continuare a continuare l'erogazione di prestazioni già in essere o per intraprendere nuove attività (spesa corrente consolidata o di sviluppo). In questo contesto, connesso con il processo di costruzione e di approvazione del bilancio, sono programmate le forniture ed i servizi di importo superiore alla soglia di riferimento fornita dal legislatore ed avendo come punto di riferimento un intervallo di tempo biennale. La pianificazione degli acquisti di importo rilevante deve necessariamente fare i conti con gli equilibri di parte corrente che stanziavano, in tale contesto, un volume adeguato di entrate di diversa origine e natura. Per quanto riguarda i dati esposti, la prima tabella mostra le risorse che si desidera reperire per attivare i nuovi interventi mentre la seconda riporta l'elenco delle opere che saranno realizzate con tali mezzi.



### Finanziamento degli acquisti 2019

Denominazione	Importo
Fondo pluriennale vincolato	0,00
Avanzo di amministrazione	0,00
Risorse correnti	1.000,00
Contributi in C/capitale	0,00
Mutui passivi	0,00
Altre entrate	18.597,00
<b>Totale</b>	<b>19.597,00</b>



### Principali acquisti programmati per il biennio 2019-20

Denominazione	2019	2020
Acquisto attrezzature manutenzione stradale	3.000,00	2.500,00
Acquisto attrezzature edifici comunali	5.100,00	4.500,00
acquisto arredo urbano	1.457,00	3.000,00
acquisto attrezzature per protezione civile	0,00	0,00
Realizzazione migrazione dati server Insiel	8.540,00	0,00
segnaletica stradale	0,00	2.000,00
Acquisto arredamento plesso scolastico	1.500,00	0,00
<b>Totale</b>	<b>19.597,00</b>	<b>12.000,00</b>

## PERMESSI A COSTRUIRE

### Urbanizzazione pubblica e benefici privati

I titolari di concessioni edilizie, o permessi di costruzione, devono pagare all'ente concedente un importo che è la contropartita per il costo che il comune deve sostenere per realizzare le opere di urbanizzazione. Per vincolo di legge, i proventi dei permessi di costruzione e le sanzioni in materia di edilizia ed urbanistica sono destinati al finanziamento di urbanizzazioni primarie e secondarie, al risanamento di immobili in centri storici, all'acquisizione delle aree da espropriare e alla copertura delle spese di manutenzione straordinaria del patrimonio. Il titolare della concessione, previo assenso dell'ente e in alternativa al pagamento del corrispettivo, può realizzare direttamente l'opera di urbanizzazione ed inserirla così a scomputo, parziale o totale, del contributo dovuto.



### Permessi di costruire

Importo	Scostamento	2018	2019
	0,00	1.000,00	1.000,00
Destinazione		2018	2019
Oneri che finanziano uscite correnti		0,00	0,00
Oneri che finanziano investimenti		1.000,00	1.000,00
Totale		1.000,00	1.000,00

Destinazione oneri 2019



Corr Inv

### Permessi di costruire (Trend storico e programmazione)

Destinazione (Bilancio)	2016 (Accertamenti)	2017 (Accertamenti)	2018 (Previsione)	2019 (Previsione)	2020 (Previsione)	2021 (Previsione)
Uscite correnti	0,00	0,00	0,00	0,00	0,00	0,00
Investimenti	2.926,00	9.753,21	1.000,00	1.000,00	1.000,00	1.000,00
<b>Totale</b>	<b>2.926,00</b>	<b>9.753,21</b>	<b>1.000,00</b>	<b>1.000,00</b>	<b>1.000,00</b>	<b>1.000,00</b>

## ALIENAZIONE E VALORIZZAZIONE DEL PATRIMONIO

### Piano delle alienazioni e valorizzazione

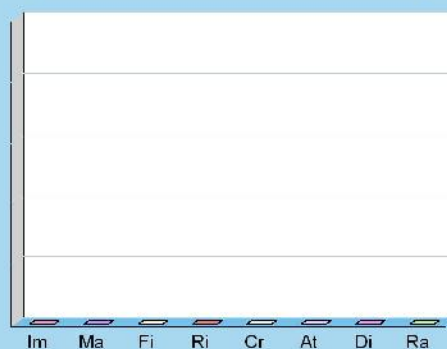
L'ente approva ogni anno il piano triennale di alienazione del proprio patrimonio. Si tratta di un'operazione che può variare la classificazione e la composizione stessa delle proprietà pubbliche. Premesso ciò, il primo prospetto riporta il patrimonio dell'ente, composto dalla somma delle immobilizzazioni immateriali, materiali e finanziarie, dai crediti, rimanenze, attività finanziarie, disponibilità liquide e dai ratei e risconti attivi. In questo ambito (attivo patrimoniale), la parte interessata dal piano è quella delle immobilizzazioni materiali. L'accostamento tra queste due poste consente di valutare l'incidenza del processo di vendita rispetto al totale del patrimonio inventariato. Il secondo prospetto riporta invece il piano adottato dall'ente mostrando il valore delle vendite previste per ogni singolo aggregato, e cioè fabbricati non residenziali, residenziali, terreni ed altro, mentre il prospetto di chiusura rielabora la stessa informazione ripartendola per anno, con indicazione separata anche del numero degli immobili oggetto di vendita.



### Attivo patrimoniale 2017

Denominazione	Importo
Immobilizzazioni immateriali	0,00
Immobilizzazioni materiali	0,00
Immobilizzazioni finanziarie	0,00
Rimanenze	0,00
Crediti	0,00
Attività finanziarie non immobilizzate	0,00
Disponibilità liquide	0,00
Ratei e risconti attivi	0,00
<b>Totale</b>	<b>0,00</b>

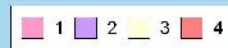
### Composizione dell'attivo 2017



### Piano delle alienazioni 2019-21

Tipologia	Importo
1 Fabbricati non residenziali	0,00
2 Fabbricati residenziali	0,00
3 Terreni	0,00
4 Altri beni	0,00
<b>Totale</b>	<b>0,00</b>

### Valore totale alienazioni



### Stima del valore di alienazione (euro)

Tipologia	Stima del valore di alienazione (euro)			Unità alienabili (n.)		
	2019	2020	2021	2019	2020	2021
1 Fabbricati non residenziali	0,00	0,00	0,00	0	0	0
2 Fabbricati residenziali	0,00	0,00	0,00	0	0	0
3 Terreni	0,00	0,00	0,00	0	0	0
4 Altri beni	0,00	0,00	0,00	0	0	0
<b>Totale</b>	<b>0,00</b>	<b>0,00</b>	<b>0,00</b>	<b>0</b>	<b>0</b>	<b>0</b>

# Elenco firmatari

ATTO SOTTOSCRITTO DIGITALMENTE AI SENSI DEL D.P.R. 445/2000 E DEL D.LGS. 82/2005 E SUCCESSIVE MODIFICHE E INTEGRAZIONI

Questo documento è stato firmato da:

NOME: RIGO CRISTIANA

CODICE FISCALE: RGICST70E66G888J

DATA FIRMA: 01/03/2019 11:52:20

IMPRONTA: 7B83164DB2AE06BB23C28FD83165D7A7EA5FB2CCC1EBB9B90DEAEB6E81BD67B6  
EA5FB2CCC1EBB9B90DEAEB6E81BD67B63B5FFC43A0DF687E06052AF0B4BA082F  
3B5FFC43A0DF687E06052AF0B4BA082F9F8388664F79D316BFCDDF9FCCA0D6C9  
9F8388664F79D316BFCDDF9FCCA0D6C969508BD49C8E3BD865C0932FE4CD6452

NOME: ZANON EMANUELE

CODICE FISCALE: ZNNMNL62T25E889P

DATA FIRMA: 04/03/2019 10:30:40

IMPRONTA: 918A4F507ED5DAEFD2F7F3E8826CDD46B4BB184DEC7743C93FD988E8D2C7461  
6B4BB184DEC7743C93FD988E8D2C746152790E4E99BE72782D8AD48AE812E907  
52790E4E99BE72782D8AD48AE812E907EC9248354BFE7BE55D7A1759918E62A0  
EC9248354BFE7BE55D7A1759918E62A0EAADC0966854829F67BF7A431CE2F173