

AVVISO A TUTTI I GENITORI DEI NUOVI ISCRITTI AI SERVIZI COMUNALI DI FAVRIA

ISCRIZIONE AL SERVIZIO DI REFEZIONE SCOLASTICA A. S. 2026-2027


Gentili Genitori,

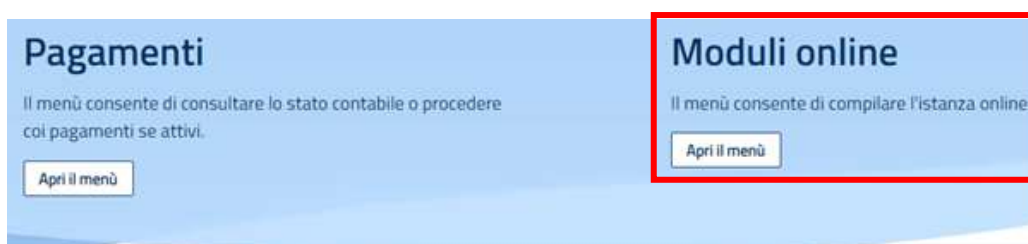
Euroristorazione s.r.l. in collaborazione con l'Amministrazione Comunale di Favria avvisa che dal **01/04/2026** al **10/07/2026** saranno aperte le iscrizioni on-line per il servizio mensa dell'anno scolastico 2026-2027.

Per poter usufruire del servizio sarà necessario **ISCRIVERE** gli alunni tramite il portale genitori raggiungibile al sito <https://favria.ecivis.it/> (l'iscrizione è **obbligatoria** e può essere fatta **solo** in modalità telematica).

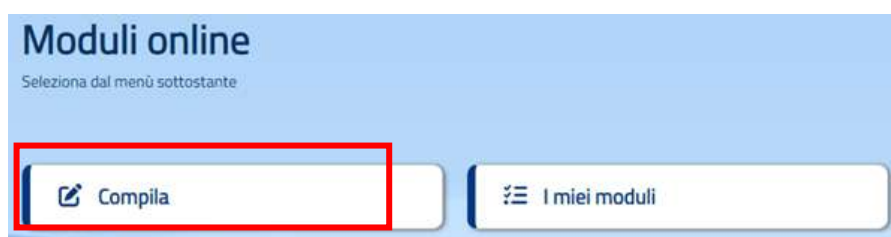
I nuovi iscritti al servizio mensa possono effettuare l'iscrizione registrandosi tramite **SPID/CIE**



Cliccare  "APRI IL MENU" della sezione MODULI ONLINE



Premere poi  "COMPILA"



Cliccare sul pulsante "COMPILA" nel modulo con dicitura "iscrizione al servizio di refezione scolastica 2026-27"

Validità dal 11/02/2025 al 18/03/2025

Domanda di iscrizione al servizio di refezione scolastica

2026/2027

Domanda di iscrizione al servizio di refezione scolastica 2025/2026

Completare >

Selezionare poi il numero di figli da iscrivere:

Nuovo utente

Nuovo utente

Aggiungi utente

ATTENZIONE L'ISCRIZIONE DEVE ESSERE CONTESTUALE PER TUTTI I FIGLI DA ISCRIVERE
Nel caso in cui si avesse già un figlio iscritto al servizio mensa, l'iscrizione dei due figli deve essere contestuale, e deve avvenire nel profilo già attivo dall'anno precedente.

PRECISAZIONI IMPORTANTI

• RINUNCIA AL SERVIZIO

In caso di rinuncia al servizio, dopo aver effettuato l'iscrizione, per trasferimento Comune o in altro Istituto, il genitore dovrà dare **IMMEDIATA** comunicazione di **DISDETTA** inviando una e-mail a ufficioscuole.mi@euroristorazione.it indicando:

NOME e COGNOME ALUNNO
COMUNE DI FAVRIA
DISDETTA MENSA A.S. 2026-27

per poter consentire la disattivazione del servizio, in modo da prevenire l'addebito di pasti.

I pasti eventualmente addebitati, nel caso in cui non pervenga la disdetta, non saranno rimborsati e di conseguenza l'importo dovrà essere pagato.

• DIETE SPECIALI

In presenza di alunni che richiedono diete speciali per allergie o intolleranze alimentari o per motivazioni etico/religiose che usufruiscono della mensa scolastica:

- In presenza di alunni che richiedono diete speciali per allergie o intolleranze alimentari deve essere richiesta dai genitori e comprovata da un certificato medico "leggibile".
- Per l'esclusione di alcuni cibi per motivazioni etico-religiose non è richiesta l'allegazione di alcun certificato.

I moduli e i documenti richiesti dovranno essere allegati alla domanda d'iscrizione

RICHIESTE dieta speciale *

SI
 NO

Dieta Speciale *

Specificare *

SI IMPEGNA *

sì all'aggiungere la documentazione alla corrente domanda

Certificazione medica o di centro specialistico *

Elimina Allega file

ATTENZIONE: le diete vanno richieste ogni nuovo A.S. – quelle dell'anno precedente non saranno attivate se non verrà presentata la documentazione.
La richiesta sarà garantita dal terzo giorno lavorativo successivo alla ricezione dei moduli.

- **PROCEDURA AUTOCERTIFICAZIONE ISEE**

Nella domanda d'iscrizione sarà possibile inserire i dati relativi all'ISEE su cui poi verrà calcolata la riduzione del prezzo.

Avvisiamo che l'ISEE deve essere presentato ad ogni rinnovo/iscrizione al servizio mensa e avrà durata fino alla fine dell'anno scolastico.

Nel caso in cui l'ISEE non fosse mai stato presentato in fase d'iscrizione è possibile trasmetterlo anche durante l'anno, precisando che l'eventuale agevolazione sarà valida dal momento della ricezione da parte di Euroristorazione.

DICHIARA

di non voler presentare alcuna documentazione ISEE
 di voler presentare

DATI ATTESTAZIONE ISEE

N. protocollo (es. I/SP5-ISEE-20XX-00000000A-00) *

Valore ISEE *

Espresso di *

SI IMPEGNA

a consegnare l'attestazione sul posto all'ufficio mensa
 di allegare l'attestazione alla corrente domanda

Attestazione ISEE in corso di validità

Elimina Allega file



ATTENZIONE

Per il corretto inserimento del valore ISEE vi chiediamo di inserirlo con la seguente formattazione:
XXXXX.XX ovvero con un punto per i decimali

Esempio: se si vuole inserire un valore ISEE pari ad euro 10.000,50 si dovrà inserire il seguente valore corretto:

- **CORRETTO** → 10000.50
- **NON CORRETTO** → 10.000,50

- **TARIFFE - MODALITA' DI PAGAMENTO - DISDETTA PASTI - PORTALE GENITORI**

Contestualmente all'inizio della refezione scolastica, saranno rese note tutte le informazioni in merito alle tariffe, modalità di pagamento tracciabile al fine di poter poi ottenere la detrazione di quanto versato in sede di dichiarazione dei redditi, disdetta dei pasti e accesso al Portale Genitori.

- **CONTATTI**

Per informazioni e chiarimenti rivolgersi all'Ufficio Rette Vicenza dalle 8.30 alle 14:00, tel. 0444-1231227, oppure scrivere a ufficioscuole.mi@euroristorazione.it;