

ISCRIZIONE AL SERVIZIO REFEZIONE SCUOLA SECONDARIA

TEMPO PROLUNGATO - A.S. 2024/2025

Entrare nel portale <https://fermignano.ristonova.it/portale> ed accedere tramite identità digitale (SPID, CIE).



Per l'accesso tramite SPID, selezionare dalla lista il proprio fornitore ed eseguire l'accesso.
Per l'accesso tramite CIE sarà possibile proseguire secondo la modalità di autenticazione prevista.

Cliccare su:

Menù →



Iscrizioni online →



Al primo accesso il sistema chiederà l'accettazione dell'informativa sul trattamento dei dati personali.

Anagrafica Pagante e Dati Isee

Dati anagrafici pagante	
<p>TEST DEI TEST</p> <p>DTSTST80A01A703C</p> <p>1980-01-01</p> <p>Modifica</p> <p>Dati mancanti Comune nascita; Cittadinanza;</p>	<p>ISEE</p> <p>Modifica</p> <p>Sezione completa</p>


Tramite il pulsante "Modifica" è possibile inserire o modificare le varie sottosezioni:

Codice fiscale*	Email*
DTSTST80A01A703C	mail@esempio.it
Nome*	Cognome*
NOME	COGNOME
Sesso*	Data nascita
M	01/01/1980
Provincia nascita	Comune nascita*
RM	Roma
Tipo documento*	Numero documento*
AX9999999	CARTA DI IDENTITA
Rilasciato da*	Data rilascio*
COMUNE DI ESEMPIO	15/04/2023
Indirizzo*	Cap*
VIA DI ESEMPIO	00118
Provincia (EE per stato estero)*	Comune*
RM	Roma
Cittadinanza*	
Italia	
Stato civile	
coniugato	
Stato occupazionale	
lavoratore dipendente	
Numero cellulare*	Numero telefono
340000000	Numero telefono
Numero telefono 2	Numero telefono 3
Numero telefono 2	Numero telefono 3
Salva	annulla

Cliccare su "Salva" per salvare le informazioni inserite.

All'interno della sezione ISEE occorre barrare la casella "Non intendo inserire ISEE", in quanto la tariffa del servizio mensa secondaria non varia in base alla fascia ISEE di appartenenza.

Modifica

Non intendo inserire ISEE 



Protocollo ISEE

Numero protocollo

Data presentazione INPS-ISEE

Valore ISEE- es. 1250,30

Documento ISEE Nessun file selezionato

Salva

annulla

Al termine cliccare "Salva".

Anagrafica Utenti (figli)

Dati anagrafici figli

<p>ALUNNO UNO</p> <p><input type="button" value="Modifica"/> <input type="button" value="Elimina"/></p> <p>Sezione completa</p>	<p>Nuovo figlio</p> <p><input type="button" value="Modifica"/></p> <p>Dati mancanti</p>
---	---

In questa sezione è possibile:

- Modificare i dati anagrafici, la scuola e la classe che frequenterà nell'a.s. 2024/2025 il figlio già registrato a sistema;
- Aggiungere nuovi figli inserendo per ognuno di essi i dati anagrafici, la scuola e la classe che frequenteranno per l'a.s. 2024/2025.

I nominativi qui inseriti potranno essere utilizzati per richiedere l'iscrizione ad uno o più servizi.

Iscrizione al servizio mensa – Scuola Secondaria

In questa sezione si trovano i servizi per i quali è disponibile l'iscrizione online. Per potere effettuarla è necessario che le sezioni precedenti siano completate, e pertanto contrassegnate con la dicitura con sfondo verde "Sezione completa" (tranne per la sezione "Nuovo Figlio" che rimarrà sempre con sfondo giallo).

Iscrizione a "Mensa secondaria" → selezionare il figlio per il quale si vuole effettuare l'iscrizione;

MENSA SECONDARIA

Iscrizioni aperte dal 20/03/2024 al 30/04/2024

NUOVA DOMANDA

Attenzione! E' possibile procedere con la domanda solo quando le sezioni 'Anagrafica pagante' e 'Anagrafica figlio' sono completate

Dati mancanti

Si aprirà la seguente schermata:

Nuova domanda

MENSA SECONDARIA

Dieta

[Salva](#) [annulla](#)



Selezionare eventuale Dieta speciale o cliccare su “*Nessuna dieta speciale*” a seconda del caso specifico e cliccare su “**Salva**”.

NB: nel caso di Dieta speciale sanitaria occorre caricare il certificato medico, cliccare su [Carica allegati](#) :

Aggiungi allegati

Nel caso di Dieta Speciale, caricare la relativa Certificazione

Nessun file selezionato.

Nessun file caricato a sistema

[Salva](#)

[annulla](#)

Al termine cliccare su “**Salva**”.

Invio domande di iscrizione

L’invio delle domande di iscrizione avviene separatamente *per ciascun figlio e per ciascun servizio*.

Affinché sia possibile effettuare l’invio di una domanda (o di più domande) è necessario che:

- l’anagrafica del richiedente/pagante e la sezione ISEE siano complete;
- l’anagrafica dei figli sia completa;
- la domanda di iscrizione sia completa.

Quando tutte le sezioni sono complete, compare il pulsante verde *Invia Iscrizione*.



Inscrizione completa. E' ora possibile inviare la domanda di iscrizione