

COMUNE DI CASTELNOVO DI SOTTO

RELAZIONE AL RENDICONTO

ESERCIZIO 2025

Premessa

Signori Consiglieri,

in relazione a quanto previsto dall'art. 11 c. 1 e 4 del Decreto Legislativo 118 del 23.06.2011, dall'art. 151 c. 6 e dall'art. 231 del "Testo unico delle leggi sull'ordinamento degli Enti Locali" e dal vigente Regolamento di Contabilità, la Giunta Comunale predispose e presenta all'esame ed approvazione del Consiglio Comunale il rendiconto della gestione per l'esercizio finanziario, corredato della presente "Relazione al rendiconto della gestione".

La finalità principale del Rendiconto della gestione è quella di illustrare l'operato dell'Amministrazione nell'esercizio appena concluso evidenziando i risultati conseguiti in funzione degli indirizzi espressi dal Consiglio con l'approvazione del Bilancio di Previsione.

Il rendiconto della gestione, predisposto sulla base delle disposizioni previste dall'articolo nr. 11 c. 6 del medesimo decreto, è composto da:

1. Conto del Bilancio
2. Quadro generale riassuntivo
3. Verifica degli equilibri
4. Stato Patrimoniale
5. Conto Economico

ed è corredato dai seguenti allegati obbligatori:

- a) il prospetto dimostrativo del risultato di amministrazione;
- b) il prospetto concernente la composizione, per missioni e programmi, del fondo pluriennale vincolato;
- c) il prospetto concernente la composizione del fondo crediti di dubbia esigibilità;
- d) il prospetto degli accertamenti per titoli, tipologie e categorie;
- e) il prospetto degli impegni per missioni, programmi e macroaggregati;
- f) la tabella dimostrativa degli accertamenti assunti nell'esercizio in corso e negli esercizi precedenti imputati agli esercizi successivi;
- g) la tabella dimostrativa degli impegni assunti nell'esercizio in corso e negli esercizi precedenti imputati agli esercizi successivi;
- h) il prospetto rappresentativo dei costi sostenuti per missione;
- i) il prospetto delle spese sostenute per l'utilizzo di contributi e trasferimenti da parte di organismi comunitari e internazionali;
- j) il prospetto delle spese sostenute per lo svolgimento delle funzioni delegate dalle regioni;
- k) il prospetto dei dati SIOPE;
- l) l'elenco dei residui attivi e passivi provenienti dagli esercizi anteriori a quello di competenza, distintamente per esercizio di provenienza e per capitolo;
- m) l'elenco dei crediti inesigibili, stralciati dal conto del bilancio, sino al compimento dei termini di prescrizione;
- n) la presente relazione sulla gestione dell'organo esecutivo;
- o) la relazione del collegio dei revisori dei conti.

La relazione al Rendiconto della gestione esprime le valutazioni di efficacia dell'azione condotta sulla base dei risultati conseguiti, evidenzia i criteri di valutazione e le principali voci del conto di bilancio e del conto economico-patrimoniale. In altre parole si può considerare il

momento conclusivo del processo di programmazione e controllo e ne esplicita in termini descrittivi, dettagliati e prospettici l'andamento.

In una sezione apposita viene data evidenza dello stato di attuazione dei progetti legati al PNRR, ovvero il piano nazionale di ripresa e resilienza che rappresenta il programma con cui il governo intende gestire i fondi del Next generation Eu, lo strumento di ripresa e rilancio economico introdotto dall'Unione europea per risanare le perdite causate dalla pandemia.

Si dà infine atto che:

- il tesoriere, l'economista, gli agenti contabili e i consegnatari di beni hanno regolarmente depositato i propri rendiconti ai sensi degli art. 226 e 233 del "Testo unico delle leggi sull'ordinamento degli Enti Locali";
- si rileva che i prospetti delle Entrate e delle Spese dei dati SIOPE del mese di dicembre, allegati al Rendiconto e contenuti i valori cumulati dell'esercizio in corso e il prospetto relativo alle disponibilità liquide, coincidono con i dati contabili e le rilevazioni del Tesoriere.
- dalle attestazioni rese dai Responsabili di Area/Settore, e agli atti dell'ufficio Ragioneria, non si rilevano debiti fuori bilancio relativi all'esercizio in corso.
- l'Ente si avvale del sistema informativo integrato Maggioli per la gestione della Contabilità Finanziaria, Economica e Patrimoniale. Le procedure per la registrazione delle Entrate e delle Spese rilevano contestualmente ed in modo automatico tutti gli aspetti contabili interessati e sono conformi alle disposizioni e ai modelli previsti dalla vigente normativa.

CONTABILITÀ FINANZIARIA: il ruolo fondamentale della Contabilità Finanziaria è quello dell'autorizzazione della gestione; essa è uno strumento di rilevazione indispensabile per soddisfare le esigenze di controllo e legittimità dell'azione amministrativa delle Pubbliche Amministrazioni. Il risultato della gestione finanziaria determina l'avanzo o il disavanzo di amministrazione.

CONTABILITÀ ECONOMICA: è invece il sistema contabile tipico in Italia delle aziende private che prescinde dall'autorizzazione, ma rileva in modo più ampio i fatti della gestione nel momento della loro effettiva realizzazione potendo in tal modo stimolare l'adozione di logiche manageriali nella gestione degli Enti.

CONTABILITÀ PATRIMONIALE: riassume la consistenza del Patrimonio al termine dell'esercizio evidenziando le variazioni intervenute nel corso dello stesso rispetto ai valori del precedente Rendiconto.

CONTO DEL BILANCIO

Analisi dei risultati della gestione

1 - Risultato di amministrazione

Il risultato di amministrazione è calcolato secondo i dettami della sezione 9.2 del principio contabile applicato concernente la Contabilità Finanziaria allegato al D.Lgs. 118/11: al Fondo di Cassa (aggiornato al 31 dicembre dall'importo dei Mandati e delle Reversali dell'esercizio) è necessario sommare i residui attivi e sottrarre i residui passivi e il Fondo Pluriennale Vincolato risultanti dal procedimento di ricognizione e riaccertamento.

L'eventuale avanzo che ne risulta è composto da due distinte componenti: il risultato della gestione degli anni precedenti (o dei residui) e il risultato della gestione di competenza; di seguito, a titolo prettamente informativo, è stato implementato il prospetto ufficiale D.Lgs. 118/11 in modo da evidenziarne la ripartizione.

Si precisa che un eventuale disavanzo della gestione di competenza, lungi dall'evidenziare criticità relativamente alla sana gestione finanziaria, rappresenta la differenza tra gli accertamenti - con l'esclusione quindi dell'avanzo di amministrazione applicato - e gli impegni e il Fondo Pluriennale Vincolato, comprensivi di quelli finanziati con il predetto avanzo.

	Operazione	Residui	Competenza	Totale
Fondo cassa al 1° gennaio				4.044.270,48 €
Riscossioni	+	459.982,51 €	8.162.285,69 €	8.622.268,20 €
Pagamenti	-	2.005.629,34 €	7.189.425,06 €	9.195.054,40 €
Saldo di cassa al	=			3.471.484,28 €
Pagamenti per azioni esecutive non regolarizzate al 31 dicembre 2025	-			0,00 €
Fondo di cassa al 31 Dicembre 2025	=			3.471.484,28 €
Residui Attivi	+	3.816.516,99 €	611.247,65 €	4.427.764,64 €
di cui residui attivi incassati alla data del 31/12 in conti postali e bancari in attesa del riversamento nel conto di tesoreria principale		0,00 €	3.441,79 €	3.441,79 €
di cui derivanti da accertamenti di tributi effettuati sulla base della stima del dipartimento delle finanze		0,00 €	0,00 €	0,00 €

Residui Passivi	-	1.650.136,13 €	2.528.129,23 €	4.178.265,36 €
Fondo Pluriennale Vincolato per Spese Correnti	-			9.259,90 €
Fondo Pluriennale Vincolato per Spese in Conto Capitale	-			2.356.440,57 €
Fondo Pluriennale Vincolato per incremento di attività finanziarie	-			0,00 €
Risultato di Amministrazione al 31 Dicembre 2025 (A)	=			1.355.283,09 €

Il vigente D.Lgs. 118/11 richiede una ripartizione del risultato di amministrazione in fondi accantonati, vincolati, destinati e liberi, a loro volta suddivise in base alla derivazione o alla destinazione.

Questo dettaglio, molto più puntuale rispetto al passato, ci permette di evidenziare le voci più rilevanti e dettagliarne la funzione:

1. Fondo crediti di dubbia esigibilità: calcolato facendo riferimento all'importo complessivo dei residui attivi e secondo i criteri indicati nel principio applicato n. 3.3 e nell'esempio n. 5 in appendice del suddetto principio contabile applicato, è il risultato dell'omonimo prospetto allegato al Rendiconto.
Per maggiori informazioni relative al fondo, si rimanda alla rispettiva sessione.
2. Fondo rischi spese legali: l'Ente è tenuto ad accantonare le risorse previste per il pagamento degli oneri da sentenze di contenzioso (necessarie alla copertura degli eventuali impegni derivanti dalla sentenza definitiva) stanziando nell'esercizio le relative spese che, a Rendiconto, incrementeranno il risultato di amministrazione accantonato costituendo un apposito fondo rischi. In questi casi infatti si è in presenza di una obbligazione passiva condizionata al verificarsi di un evento (l'esito del giudizio o del ricorso), con riferimento al quale non è possibile impegnare alcuna spesa fino al verificarsi di esso.
3. Fondo indennità di fine mandato: la liquidazione al Sindaco è una spesa potenziale dell'Ente per la quale si ritiene opportuno un apposito accantonamento tra le spese del Bilancio di Previsione; su tale posta non è possibile né impegnare né pagare e, a fine esercizio, la conseguente economia di bilancio confluisce nella quota accantonata del risultato di amministrazione, immediatamente utilizzabile.
4. Vincoli formalmente istituiti dall'Ente: si tratta di spese specifiche - gran parte delle quali in investimento - individuate dall'Amministrazione facendo ricorso ad entrate straordinarie (non aventi quindi natura ricorrente) già accertate e riscosse.

Composizione del Risultato di Amministrazione al 31 Dicembre 2025	
Parte accantonata	
Fondo crediti dubbia esigibilita' al 31/12/2025	392.310,00 €
Fondo contenzioso	229.181,13 €
Fondo obiettivi di finanza pubblica	17.530,00 €
Altri accantonamenti	35.164,17 €
Totale parte accantonata (B)	674.185,30 €
Parte vincolata	
Vincoli derivanti da leggi e dai principi contabili	15.011,98 €
Vincoli formalmente attribuiti dall'ente	16.195,52 €
Totale parte vincolata (C)	31.207,50 €
Parte destinata agli investimenti	
Totale parte destinata agli investimenti (D)	167.389,02 €
Totale parte disponibile (E=A-B-C-D)	482.501,27 €
TOTAL AVANZO 2025	1.355.283,09

Elenco analitico delle risorse accantonate

Allegato a/1) Risultato di amministrazione - quote accantonate

ELENCO ANALITICO DELLE RISORSE ACCANTONATE NEL RISULTATO DI AMMINISTRAZIONE

Capitolo di spesa	descrizione	Risorse accantonate al 01/01/2025	Risorse accantonate applicate al bilancio dell'esercizio 2025 (con segno -)	Risorse accantonate stanziata nella spesa del bilancio dell'esercizio 2025	Variazione accantonamenti effettuata in sede di rendiconto (con segno +/-)	Risorse accantonate nel risultato di amministrazione al 31/12/2025
		(a)	(b)	(c)	(d)	(e)=(a)+(b)+(c)+(d)
Fondo contenzioso						
C_2003	PASSIVITA' POTENZIALI	18.316,85	0,00	193.497,32	3.324,77	215.138,94
C_VARI	FONDO CAUSE LEGALI	14.042,19	0,00	0,00	0,00	14.042,19
Totale Fondo contenzioso		32.359,04	0,00	193.497,32	3.324,77	229.181,13
Fondo crediti di dubbia esigibilità						
20021.10.810	CAP/ART 810/ 0 - FONDO CREDITI DUBBIA ESIGIBILITA' -FCDE	940.099,82	-550.348,74	2.558,92	0,00	392.310,00
Totale Fondo crediti di dubbia esigibilità		940.099,82	-550.348,74	2.558,92	0,00	392.310,00
Altri accantonamenti						
01011.03.071	CAP/ART 710/ - INDENNITA' DI CARICA AMMINISTRATORI	8.343,00	0,00	4.342,17	0,00	12.685,17
01101.01.099	CAP/ART 99/0 - MIGLIORAMENTI CONTRATTUALI	15.653,00	0,00	6.826,00	0,00	22.479,00
Totale Altri accantonamenti		23.996,00	0,00	11.168,17	0,00	35.164,17
Fondo obiettivi di finanza pubblica						
20031.10.812	CAP/ART812 - FONDO SPENDING REVIEW- comma 5 dell'art. 104 della Legge di Bilancio 2025	0,00	0,00	17.530,00	0,00	17.530,00
Totale Fondo obiettivi di finanza pubblica		0,00	0,00	17.530,00	0,00	17.530,00
Totale		996.454,86	-550.348,74	224.754,41	3.324,77	674.185,30

Elenco analitico delle risorse vincolate (al lordo di eventuali quote oggetto di accantonamento)

Allegato a/2) Risultato di amministrazione - quote vincolate

ELENCO ANALITICO DELLE RISORSE VINCOLATE NEL RISULTATO DI AMMINISTRAZIONE

Capitolo di entrata	descrizione	Capitolo di spesa correlato	descrizione	Risorse vincolate al 01/01/2025	Risorse vincolate applicate al bilancio dell'esercizio 2025	Entrate vincolate accertate nell'esercizio 2025	Impegni es. 2025 finanziati da entrate acc. nell'esercizio o da quote vincolate del ris. di amm.	Fondo plur.vinc al 31/12/2025 finanz. da entrate vinc. acc. nell'eserc. o da quote vincolate del ris. di amm.	Cancellazione di residui att.vinc. o eliminazione vincolo su quote ris. amm (+) e can. di residui passivi fin. da risorse vinc.(-)	Cancellazione nell'esercizio 2025 di impegni fin. da FPV dopo approvazione rendiconto 2024 non reimp. nell'esercizio 2025	Risorse vincolate nel bilancio al 31/12/2025	Risorse vincolate nel risultato di amministrazione al 31/12/2025
				(a)	(b)	(c)	(d)	(e)	(f)	(g)	(h)=(b)+(c)-(d)-(e)+(+g)	(i)=(a)+(c)-(d)-(e)-(f)+(+g)
Vincoli derivanti dalla legge												
10101.01.191	CAP/ART 19/1 - SANZIONI E INTERESSI DA ACCERTAMENTI T.A.R.I.	NULL	NULL	16.673,43	16.673,43	8.911,98	16.673,43	0,00	0,00	0,00	8.911,98	8.911,98
C_40400.02	PROVENTI DA ALIENAZIONI DESTINATI A ESTINZIONE ANTICIPATA INDEBITAMENTO	NULL	NULL	6.100,00	0,00	0,00	0,00	0,00	0,00	0,00	0,00	6.100,00
Totale Vincoli derivanti dalla legge				22.773,43	16.673,43	8.911,98	16.673,43	0,00	0,00	0,00	8.911,98	15.011,98
Vincoli derivanti da Trasferimenti												
20101.01.468	CAP/ART 468/0 - TRASFERIMENTO STATALE FONDO POVERTA'	NULL	NULL	3.446,23	3.446,23	0,00	3.446,23	0,00	0,00	0,00	0,00	0,00
Totale Vincoli derivanti da Trasferimenti				3.446,23	3.446,23	0,00	3.446,23	0,00	0,00	0,00	0,00	0,00
Vincoli formalmente attribuiti dall'ente												
10301.01.011	CAP/ART 11/ 0 - FONDO DI SOLIDARIETA' COMUNALE	NULL	NULL	17.387,12	0,00	0,00	0,00	0,00	17.387,12	0,00	0,00	0,00
40200.02.505	CAP/ART 505/0 - CONCESSIONI CIMITERIALI PER AREE E CAPPELLE	10052.02.000952	CAP/ART 952/0 - MANUTENZIONE STRAORDINARIA VIABILITA'	50.000,00	50.000,00	0,00	0,00	50.000,00	0,00	0,00	0,00	0,00
40500.01.131	CAP/ART 131/ 0 - CONTRIBUTI PER PERMESSO DI COSTRUIRE	05022.02.988	CAP/ART 988/0 - INTERVENTI DI MIGLIORAMENTO ANTISISMICO PRESSO BIBLIOTECA COMUNALE	100.000,00	100.000,00	0,00	13.703,04	86.296,96	0,00	0,00	0,00	0,00
C_4	ENTRATE PER INVESTIMENTI	NULL	NULL	0,00	0,00	0,00	0,00	0,00	-16.195,52	0,00	0,00	16.195,52
Totale Vincoli formalmente attribuiti dall'ente				167.387,12	150.000,00	0,00	13.703,04	136.296,96	1.191,60	0,00	0,00	16.195,52
Totale				193.606,78	170.119,66	8.911,98	33.822,70	136.296,96	1.191,60	0,00	8.911,98	31.207,50

Elenco analitico delle risorse destinate agli investimenti (al lordo di eventuali quote oggetto di accantonamento)

Allegato a/3) Risultato di amministrazione - quote destinate

ELENCO ANALITICO DELLE RISORSE DESTINATE AGLI INVESTIMENTI NEL RISULTATO DI AMMINISTRAZIONE

Capitolo di entrata	descrizione	Capitolo di spesa correlato	descrizione	Risorse destinate agli investim. al 01/01/2025	Entrate destinate agli investimenti accertate nell'esercizio 2025	Impegni es. 2025 finanziati da entrate dest. nell'esercizio o da quote destinate del ris di amm.	Fondo plur.vinc al 31/12/2025 finanz. da entrate dest. acc. nell'eserc. o da quote destinate del ris. di amm.	Cancellazione di residui att.vinc. o eliminazione vincolo su quote ris. amm (+) e cano. residui ass. fin. da risorse vinc.(-)	Risorse destinate agli investimenti al 31/12/2025
				(a)	(b)	(c)	(d)	(e)	(f)=(a) +(b)-(c)-(d)-(e)
99999	ENTRATE DESTINATE AGLI INVESTIMENTI	NULL	NULL	111.854,55	3.667.551,41	1.306.301,37	2.305.715,57	0,00	167.389,02
Totale				111.854,55	3.667.551,41	1.306.301,37	2.305.715,57	0,00	167.389,02
Totale quote accantonate nel risultato di amministrazione riguardanti le risorse destinate agli investimenti (g)									0,00
Totale risorse destinate nel risultato di amministrazione al netto di quelle che sono state oggetto di accantonamenti (h = Totale f - g)									167.389,02

Dimostrazione del risultato di amministrazione

Di seguito è riportato un calcolo alternativo del risultato di amministrazione incentrato sulle maggiori/minori Entrate e Spese dell'anno, suddiviso tra competenza e residuo. I valori ottenuti coincidono con quelli del prospetto sopra riportato, dimostrando la correttezza del risultato di amministrazione.

Riscontro risultati della gestione	
Gestione di competenza	2025
SALDO GESTIONE COMPETENZA*	-944.020,95 €
Fondo pluriennale vincolato iscritto in entrata	3.003.090,01 €
Fondo pluriennale vincolato di spesa	2.365.700,47 €
SALDO FPV	637.389,54 €
Gestione dei residui	
Maggiori residui attivi riaccertati (+)	0,00 €
Minori residui attivi riaccertati (-)	-553.642,20 €
Minori residui passivi riaccertati (+)	-105.685,97 €
SALDO GESTIONE RESIDUI	-447.956,23 €
Riepilogo	
SALDO GESTIONE COMPETENZA	-944.020,95 €
SALDO FPV	637.389,54 €
SALDO GESTIONE RESIDUI	-447.956,23 €
AVANZO ESERCIZI PRECEDENTI APPLICATO	880.392,66 €
AVANZO ESERCIZI PRECEDENTI NON APPLICATO	1.229.478,07 €
RISULTATO DI AMMINISTRAZIONE AL 31/12/2025	1.355.283,09 €

Prospetto analitico del risultato di amministrazione

Per completare l'analisi sul risultato di amministrazione suddividiamo il calcolo nelle seguenti componenti:

1. Bilancio corrente: evidenzia il risultato delle movimentazioni per il funzionamento dell'Ente finalizzate ad assicurare l'ordinaria gestione.
2. Bilancio degli investimenti: fa riferimento alla gestione di infrastrutture o all'acquisizione di beni mobili che trovano utilizzo per più esercizi nell'Ente e che incrementano o decrementano il Patrimonio.
3. Bilancio delle partite finanziarie: determinato dalle operazioni di acquisto/alienazione di titoli obbligazionari e di concessione/riscossione crediti.
4. Bilancio delle anticipazioni di cassa: evidenzia il ricorso temporaneo a somme messe a disposizione dal Tesoriere per far fronte a momentanei squilibri di liquidità
5. Bilancio dei movimenti di gestione per conto di terzi e partite di giro: risultato delle operazioni di credito e debito estranee al Patrimonio dell'Ente; non influenza il risultato di competenza.

Gestione corrente

Risultati differenziali		Previsioni iniziali competenza	Previsioni definitive competenza	Accertamenti impegni	Consistenza dei residui al 01/01/2025	Incassato pagato su residuo	Residui da riportare dal residuo	Differenza su residuo
Entrate Titolo 1	+	5.631.694,00	5.758.334,13	5.744.417,63	1.181.616,69	209.472,75	431.370,63	-540.773,31
Entrate Titolo 2	+	803.397,00	720.884,85	716.399,18	173.447,00	138.700,26	34.746,74	0,00
Entrate Titolo 3	+	877.814,00	852.447,49	771.295,85	106.282,12	48.876,77	47.829,92	-9.575,43
Avanzo di amministrazione destinato a spese correnti	+	10.000,00	195.119,66	195.119,66				550.348,74
Accantonamento al Fondo Pluriennale vincolato di parte corrente	+	0,00	7.485,10	7.485,10				
Entrate in conto capitale destinate al finanziamento di spesa corrente	+	150.000,00	150.000,00	150.000,00				
Entrate correnti destinate a spese in conto capitale	-	0,00	0,00	0,00				
Disavanzo di amministrazione	-	0,00	0,00	0,00				
Spese Titolo I	-	7.427.255,00	7.636.821,23	7.129.365,36	1.553.956,70	1.360.561,49	127.983,91	-65.411,30
Differenza	=	45.650,00	47.450,00	455.352,06	-92.610,89	-963.511,71	385.963,38	65.411,30
Spese Titolo IV	-	45.650,00	47.450,00	47.331,65	0,00	0,00	0,00	0,00
Differenza	=	0,00	-0,00	408.020,41	-92.610,89	-963.511,71	385.963,38	65.411,30

Gestione investimenti

Risultati differenziali		Previsioni iniziali competenza	Previsioni definitive competenza	Accertamenti impegni	Consistenza dei residui al 01/01/2025	Incassato pagato su residuo	Residui da riportare dal residuo	Differenza su residuo
Entrate Titolo IV	+	1.830.000,00	2.056.650,00	513.134,10	3.351.889,38	55.615,77	3.292.980,15	- 3.293,46
Entrate Titolo VI	+	215.000,00	215.000,00	-	-	-	-	-
Avanzo di amministrazione destinato a spese per investimenti	+	0	685.273,00	685.273,00	-	-	-	-
Entrate correnti destinate al finanziamento di spesa in conto capitale	+	0	0	0	-	-	-	-
Accantonamento al Fondo Pluriennale vincolato di parte capitale	+	0	2.995.604,91	2.995.604,91	-	-	-	-
Entrate in conto capitale destinate al finanziamento di spesa corrente	-	0	150.000,00	150.000,00	-	-	-	-
Spese per investimenti	-	2.045.000,00	5.802.527,91	1.521.383,10	2.090.350,09	573.638,84	1.476.436,62	- 40.274,63
Differenza	=	-	-	2.522.628,91	1.261.539,29	- 518.023,07	1.816.543,53	36.981,17

Partite finanziarie

Risultati differenziali		Previsioni iniziali competenza	Previsioni definitive competenza	Accertamenti impegni	Consistenza dei residui al 01/01/2025	Incassato pagato su residuo	Residui da riportare dal residuo	Differenza su residuo
Entrate Titolo V	+	0,00 €	0,00 €	8.812,40 €	0,00 €	0,00 €	0,00 €	0,00 €
Spese Titolo III	-	0,00 €	0,00 €	0,00 €	0,00 €	0,00 €	0,00 €	0,00 €
Differenza	=	0,00 €	0,00 €	8.812,40 €	0,00 €	0,00 €	0,00 €	0,00 €

Anticipazione di cassa

Risultati differenziali		Previsioni iniziali competenza	Previsioni definitive competenza	Accertamenti i impegni	Consistenza dei residui al 01/01/2025	Incassato pagato su residuo	Residui da riportare dal residuo	Differenza su residuo
Entrate Titolo VII	+	0,00 €	0,00 €	0,00 €	0,00 €	0,00 €	0,00 €	0,00 €
Spese Titolo V	-	0,00 €	0,00 €	0,00 €	0,00 €	0,00 €	0,00 €	0,00 €
Differenza	=	0,00 €	0,00 €	0,00 €	0,00 €	0,00 €	0,00 €	0,00 €

Servizi per conto terzi e partite di giro

Risultati differenziali		Previsioni iniziali competenza	Previsioni definitive competenza	Accertamenti impegni	Consistenza dei residui al 01/01/2025	Incassato pagato su residuo	Residui da riportare dal residuo	Differenza su residuo
Entrate Titolo IX	+	1.330.000,00 €	1.730.000,00 €	1.019.474,18 €	16.906,51 €	7.316,96 €	9.589,55 €	0,00 €
Spese Titolo VII	-	1.330.000,00 €	1.730.000,00 €	1.019.474,18 €	117.144,65 €	71.429,01 €	45.715,60 €	-0,04 €
Differenza	=	0,00 €	0,00 €	0,00 €	-100.238,14 €	-64.112,05 €	-36.126,05 €	0,04 €

Totali

Risultati differenziali		Previsioni iniziali competenza	Previsioni definitive competenza	Accertamenti impegni	Consistenza dei residui al 01/01/2025	Incassato pagato su residuo	Residui da riportare dal residuo	Differenza su residuo
Saldo gestione di competenza	=			2.939.461,72				
Saldo gestione Residui	=							102.392,51
Avanzo di amministrazione 2025 non applicato	+							679.129,33
Fondo Pluriennale vincolato di parte corrente	-			9.259,90				
Fondo Pluriennale Vincolato di parte capitale	-			2.356.440,57				
Totale	=			573.761,25				781.521,84

Totale del risultato di amministrazione

	Importo
Totale del risultato di amministrazione	1.355.283,09 €

Prospetto pluriennale del risultato di amministrazione

Anno di riferimento	2021	2022	2023	2024	2025
Risultato di Amministrazione (A)	1.983.466,37 €	1.756.745,62 €	2.115.093,79 €	2.109.870,73 €	1.355.283,09 €
Parte accantonata (B)	996.713,16 €	1.136.359,79 €	1.137.646,60 €	996.454,86 €	674.185,30 €
Parte vincolata (C)	213.659,68 €	6.320,68 €	35.852,70 €	193.606,78 €	31.207,50 €
Parte destinata agli investimenti (D)	512.187,22 €	104.140,60 €	255.925,23 €	111.854,55 €	167.389,02 €
Totale parte disponibile (E=A-B-C-D)	260.906,31 €	509.924,55 €	685.669,26 €	807.954,54 €	482.501,27 €

2 - Fondo Pluriennale Vincolato

Il Fondo Pluriennale Vincolato (FPV) è un saldo finanziario che rappresenta risorse già accertate e destinate alla copertura di obbligazioni passive già assunte dall'Ente, ma esigibili in esercizi successivi rispetto a quello in cui è stata accertata l'entrata. Esso consente di rispettare il principio della competenza finanziaria potenziata, evidenziando in modo trasparente la distanza temporale tra l'acquisizione delle risorse e il loro effettivo utilizzo.

Il FPV costituisce uno strumento di programmazione e rappresentazione della spesa pubblica, sia corrente sia in conto capitale, destinata ad essere sostenuta su base pluriennale. Le risorse iscritte nel FPV non possono essere oggetto di nuovi impegni né di pagamenti fino alla loro effettiva esigibilità.

Il Fondo è alimentato esclusivamente da entrate vincolate, sia correnti sia in conto capitale, accertate in esercizi precedenti rispetto a quelli in cui sono imputate le relative spese. In occasione del riaccertamento ordinario dei residui, il FPV può essere costituito anche indipendentemente dalla natura vincolata delle entrate, per consentire la reimputazione di impegni non più esigibili nell'esercizio di riferimento.

Sebbene sia prevalentemente destinato a spese in conto capitale, il FPV può coprire anche spese correnti finanziate da entrate vincolate esigibili in esercizi precedenti. Il fondo diviene utilizzabile a seguito dell'accertamento delle entrate che lo finanziano.

Nel rendiconto, le quote di FPV non prenotate costituiscono economie di bilancio e concorrono al risultato di amministrazione.

Il FPV stanziato tra le spese è composto da due componenti:

1. Risorse accertate in esercizi precedenti, destinate a spese già impegnate e imputate all'esercizio in corso o successivi.
2. Risorse accertate nell'esercizio corrente, destinate a coprire spese impegnate nello stesso esercizio ma imputate ad anni successivi.

Fondo pluriennale vincolato da esercizi precedenti

Il prospetto riporta il Fondo Pluriennale Vincolato accantonato l'esercizio precedente risultante dai singoli programmi di Spesa del Rendiconto e il suo relativo utilizzo durante l'esercizio in corso.

L'importo rimandato ad esercizi successivi che ne deriva confluisce nuovamente nel Fondo Pluriennale Vincolato del Rendiconto dell'esercizio in corso.

	Impegnato nell'anno	di cui impegnato nell'anno	Reimputato esercizi successivi	Economie
1 - Spesa di personale	7.485,10	6.605,76	532,81	346,53
2 - Investimenti fissi lordi	2.995.604,91	1.122.556,13	1.844.336,52	28.712,26
Totale FPV da esercizi precedenti	3.003.090,01	1.129.161,89	1.844.869,33	29.058,79

La parte più consistente del Fondo Pluriennale Vincolato risultante dal Rendiconto dell'esercizio in corso è relativa alle risorse accertate nel corso dell'esercizio destinate a costituire la copertura di spese imputate agli esercizi successivi.

L'elenco che segue suddivide tale importo - a differenza dei riepiloghi di Spesa del Rendiconto - per Macroaggregato di destinazione; il vigente D.Lgs. 118/11, infatti, stabilisce che lo stanziamento del Fondo Pluriennale Vincolato trovi collocazione ai Macroaggregati 110 (Spesa Corrente) e 205 (Spese in C/Capitale).

	FPV assestato	Utilizzo FPV 2026	Utilizzo FPV 2027	Utilizzo FPV 2028	Utilizzo FPV esercizi futuri
1 - Redditi da lavoro dipendente	8.156,69	8.156,69	0,00	0,00	0,00
2 - Imposte e tasse a carico dell'ente	570,40	570,40	0,00	0,00	0,00
2 - Investimenti fissi lordi	494.709,20	494.709,20	0,00	0,00	0,00
3 - Contributi agli investimenti	17.394,85	17.394,85	0,00	0,00	0,00
Totale FPV di nuova istituzione	520.831,14	520.831,14	0,00	0,00	0,00

3 - Fondo Crediti di Dubbia Esigibilità

Il D.Lgs. 118/2011 ha introdotto, in materia di entrate, l'obbligo di accertare i crediti per l'intero importo, anche qualora vi sia incertezza sulla loro effettiva riscossione. Tale previsione ha comportato un rafforzamento del ruolo del Fondo Crediti di Dubbia Esigibilità (FCDE), precedentemente denominato Fondo Svalutazione Crediti (ai sensi del D.Lgs. 267/2000), che assume ora una funzione centrale nella programmazione e nella rendicontazione del bilancio. A tal fine, nel bilancio di previsione è prevista un'apposita voce denominata "Accantonamento al Fondo Crediti di Dubbia Esigibilità", il cui ammontare è determinato tenendo conto dell'entità degli stanziamenti relativi ai crediti che si prevede si formeranno nell'esercizio, della loro natura e dell'andamento storico della riscossione negli ultimi cinque esercizi, calcolato attraverso la media del rapporto tra incassi e accertamenti per ciascuna tipologia di entrata.

Tale accantonamento non è oggetto di impegno, genera un'economia di bilancio e confluisce integralmente nel risultato di amministrazione come quota accantonata.

In sede di rendiconto, il FCDE è ricalcolato applicando ai residui attivi la media dell'incidenza degli accertamenti non riscossi negli ultimi cinque anni. In base a tale calcolo, si procede ad adeguare le quote vincolate dell'avanzo di amministrazione precedentemente accantonate, attraverso vincoli o svincoli. Per il conteggio relativo al rendiconto 2025 è stato utilizzato il criterio della media semplice applicato a livello di capitolo.

Non sono oggetto di svalutazione:

- i crediti verso altre amministrazioni pubbliche
- i crediti garantiti da fidejussione
- le entrate tributarie accertate per cassa
- le entrate riscosse da un Ente per conto di un altro, in quanto il relativo accantonamento al FCDE è a carico dell'Ente beneficiario finale.

Andamento pluriennale del fondo crediti di dubbia esigibilità

Dal prospetto emerge che, in virtù della gestione ordinaria, la quale comporta annualmente la formazione di nuovi residui attivi e la riscossione o la cancellazione di quelli preesistenti, lo stock complessivo dei residui attivi si è mantenuto tendenzialmente stabile nel tempo. Pertanto, la parte del fondo stanziata nel Bilancio di Previsione, finalizzata a evitare l'utilizzo di entrate non esigibili, non confluisce interamente nella corrispondente quota del risultato di amministrazione. In quest'ultima, infatti, rientra solo la porzione del fondo effettivamente utilizzata per la cancellazione o lo stralcio dei crediti. Si rileva, altresì, che con il rendiconto 2025 si è proceduto ad eliminare i residui attivi ante 2021, interamente coperti da FCDE.

Andamento pluriennale del fondo crediti di dubbia esigibilità

	2021	2022	2023	2024	2025
Titolo 1					
101 - Imposte, tasse e proventi assimilati	903.562,65 €	898.348,00 €	906.975,00 €	915.740,28 €	377.328,90 €
Totale titolo 1	903.562,65 €	898.348,00 €	906.975,00 €	915.740,28 €	377.328,90 €
Titolo 3					
100 - Vendita di beni e servizi e proventi derivanti dalla gestione dei beni	14.069,69 €	24.294,00 €	20.668,00 €	15.520,08 €	6.141,64 €
500 - Rimborsi e altre entrate correnti	8.839,46 €	8.840,00 €	8.839,00 €	8.839,46 €	8.839,46 €
Totale titolo 3	22.909,15 €	33.134,00 €	29.507,00 €	24.359,54 €	14.981,10 €
Totale Fondo Crediti di Dubbia Esigibilità	926.471,80 €	931.482,00 €	936.482,00 €	940.099,82 €	392.310,00 €

Assestato di spesa degli ultimi rendiconti di accantonamento FCDE

	2021	2022	2023	2024	2025
Fondo Crediti di Dubbia Esigibilità di Parte Corrente	213.433,00 €	307.626,00 €	281.000,00 €	239.400,00 €	227.200,00 €
Fondo Crediti di Dubbia Esigibilità in Conto Capitale	0,00 €	0,00 €	0,00 €	0,00 €	0,00 €
Totale Fondo Crediti di Dubbia Esigibilità	213.433,00 €	307.626,00 €	281.000,00 €	239.400,00 €	227.200,00 €
Di cui portato in aumento effettivo del fondo	179.467,19 €	5.010,20 €	5.000,00 €	3.617,82 €	2.558,92 €

4 - Equilibrio di bilancio

Il prospetto degli equilibri di bilancio, nell'ambito del Rendiconto, consente di verificare la corretta tenuta degli equilibri finanziari. Oltre al pareggio finanziario complessivo tra entrate e spese, comprensivo dell'utilizzo dell'avanzo e del Fondo Pluriennale Vincolato, il bilancio deve garantire un fondo di cassa finale non negativo e assicurare:

- l'equilibrio della parte corrente, mediante la corrispondenza tra spese correnti (comprensive di trasferimenti in conto capitale e quote capitale di ammortamento) e entrate correnti (comprensive di contributi per il rimborso di prestiti, utilizzo dell'avanzo e fondo pluriennale vincolato di parte corrente), tenendo conto anche delle entrate in conto capitale destinate a spese correnti e dell'eventuale saldo negativo delle partite finanziarie
- l'equilibrio in conto capitale, assicurato dalla copertura delle spese di investimento attraverso le relative entrate in conto capitale, l'accensione di prestiti, il fondo pluriennale vincolato, l'avanzo in conto capitale e risorse correnti destinate agli investimenti secondo normativa o principi contabili.

VERIFICA EQUILIBRI

EQUILIBRIO ECONOMICO-FINANZIARIO		COMPETENZA (ACCERT.E IMPEGNI IMPUTATI AL 2025)
H) Utilizzo avanzo di amministrazione per spese correnti e per rimborso prestiti <i>di cui per estinzione anticipata di prestiti</i>	(+)	195.119,66 0,00
AA) Recupero disavanzo di amministrazione esercizio precedente	(-)	0,00
A) Fondo pluriennale vincolato per spese correnti iscritto in entrata	(+)	7.485,10
Q1) Fondo pluriennale vincolato per spese titolo 2.04 Altri trasferimenti in conto capitale iscritto in entrata	(+)	0,00
B) Entrate Titoli 1.00 - 2.00 - 3.00 <i>di cui per estinzione anticipata di prestiti</i>	(+)	7.232.112,66 0,00
C) Entrate Titolo 4.02.06 - Contributi agli investimenti direttamente destinati al rimborso dei prestiti da amministrazioni pubbliche	(+)	0,00
I) Entrate di parte capitale destinate a spese correnti in base a specifiche disposizioni di legge o dei principi contabili <i>di cui per estinzione anticipata di prestiti</i>	(+)	150.000,00 0,00
L) Entrate di parte corrente destinate a spese di investimento in base a specifiche disposizioni di legge o dei principi contabili	(-)	0,00
M) Entrate da accensione di prestiti destinate a estinzione anticipata dei prestiti	(+)	0,00
D) Spese Titolo 1.00 - Spese correnti <i>di cui spese correnti non ricorrenti finanziate con utilizzo del risultato di amministrazione</i>	(-)	7.129.365,36 0,00
D1) Fondo pluriennale vincolato di parte corrente (di spesa)	(-)	9.259,90
E) Spese Titolo 2.04 - Trasferimenti in conto capitale	(-)	0,00
E1) Fondo pluriennale vincolato di spesa - titolo 2.04 Altri trasferimenti in conto capitale	(-)	0,00
F1) Spese Titolo 4.00 - Quote di capitale amm.to dei mutui e prestiti obbligazionari <i>di cui per estinzione anticipata di prestiti</i>	(-)	47.331,65 0,00
F2) Fondo anticipazioni di liquidità	(-)	0,00
VF1) Variazioni di attività finanziarie -saldo di competenza (se negativo VF/3)	(-)	0,00
O/1) Risultato di competenza di parte corrente		398.760,51
- Risorse accantonate di parte corrente stanziare nel bilancio dell'esercizio 2025	(-)	207.224,41
- Risorse vincolate di parte corrente nel bilancio	(-)	8.911,98
O/2) Equilibrio di bilancio di parte corrente		182.624,12
- Variazione accantonamenti di parte corrente effettuata in sede di rendiconto(+)/(-)	(-)	3.324,77
O/3) Equilibrio complessivo di parte corrente		179.299,35

EQUILIBRIO ECONOMICO-FINANZIARIO		COMPETENZA (ACCERT.E IMPEGNI IMPUTATI AL 2025)
P) Utilizzo avanzo di amministrazione per spese di investimento	(+)	685.273,00
Q) Fondo pluriennale vincolato per spese in conto capitale iscritto in entrata	(+)	2.995.604,91
Q1) Fondo pluriennale vincolato per spese titolo 2.04 Altri trasferimenti in conto capitale iscritto in entrata	(-)	0,00
J2) Fondo pluriennale vincolato per spese Titolo 3.01 Acquisizioni di attività finanziarie iscritto in entrata	(+)	0,00
R) Entrate Titoli 4.00-5.00-6.00	(+)	521.946,50
C) Entrate Titolo 4.02.06 - Contributi agli investimenti direttamente destinati al rimborso dei prestiti da amministrazioni pubbliche	(-)	0,00
I) Entrate di parte capitale destinate a spese correnti in base a specifiche disposizioni di legge o dei principi contabili	(-)	150.000,00
S1) Entrate Titolo 5.02 per Riscossioni crediti di breve termine	(-)	0,00
S2) Entrate Titolo 5.03 per Riscossione crediti di medio-lungo termine	(-)	0,00
T) Entrate Titolo 5.04 relative a Altre entrate per riduzioni di attività finanziarie	(-)	0,00
L) Entrate di parte corrente destinate a spese di investimento in base a specifiche disposizioni di legge o dei principi contabili	(+)	0,00
M) Entrate da accensione di prestiti destinate a estinzione anticipata dei prestiti	(-)	0,00
U) Spese Titolo 2.00 - Spese in conto capitale	(-)	1.521.383,10
U1) Fondo pluriennale vincolato in c/capitale (di spesa)	(-)	2.356.440,57
V) Spese Titolo 3.01 per Acquisizioni di attività finanziarie	(-)	0,00
Y2) Fondo pluriennale vincolato per spese Titolo 3.01 Acquisizioni di attività finanziarie iscritto in spesa	(-)	0,00
E) Spese Titolo 2.04 - Altri trasferimenti in conto capitale	(+)	0,00
E1) Fondo pluriennale vincolato di spesa - titolo 2.04 Altri trasferimenti in conto capitale	(+)	0,00
VF1) Variazioni di attività finanziarie -saldo di competenza (se positivo VF/3)	(+)	0,00
Z/1) Risultato di competenza in c/capitale		175.000,74
- Risorse accantonate in c/capitale stanziare nel bilancio dell'esercizio 2025	(-)	17.530,00
- Risorse vincolate in c/capitale nel bilancio	(-)	0,00
Z/2) Equilibrio di bilancio in c/capitale		157.470,74
- Variazione accantonamenti in c/capitale effettuata in sede di rendiconto(+)/(-)	(-)	0,00
Z/3) Equilibrio complessivo in c/capitale		157.470,74

EQUILIBRIO ECONOMICO-FINANZIARIO		COMPETENZA (ACCERT.E IMPEGNI IMPUTATI AL 2025)
J) Utilizzo risultato di amministrazione per l'incremento di attività finanziarie	(+)	0,00
J1) Fondo pluriennale vincolato per incremento di attività finanziarie iscritto in entrata	(+)	0,00
J2) Fondo pluriennale vincolato per spese Titolo 3.01 Acquisizioni di attività finanziarie iscritto in entrata	(-)	0,00
S1) Entrate Titolo 5.02 per Riscossioni crediti di breve termine	(+)	0,00
S2) Entrate Titolo 5.03 per Riscossione crediti di medio-lungo termine	(+)	0,00
T) Entrate Titolo 5.04 relative a Altre entrate per riduzioni di attività finanziarie	(+)	0,00
X1) Spese Titolo 3.02 per Concessione crediti di breve termine	(-)	0,00
X2) Spese Titolo 3.03 per Concessione crediti di medio-lungo termine	(-)	0,00
Y) Spese Titolo 3.04 per Altre spese per incremento di attività finanziarie	(-)	0,00
Y1) Fondo pluriennale vincolato per incremento di attività finanziarie (di spesa)	(-)	0,00
Y2) Fondo pluriennale vincolato per spese Titolo 3.01 Acquisizioni di attività finanziarie iscritto in spesa	(+)	0,00
VF/1) Variazioni attività finanziaria - saldo di competenza		0,00
- Risorse accantonate - attività finanziarie stanziate nel bilancio dell'esercizio 2025	(-)	0,00
- Risorse vincolate - attività finanziarie nel bilancio	(-)	0,00
VF/2) Variazioni attività finanziaria - equilibrio di bilancio		0,00
- Variazione accantonamenti - attività finanziarie effettuata in sede di rendiconto(+)/(-)	(-)	0,00
VF/3) Variazioni attività finanziaria - equilibrio complessivo		0,00
W/1) RISULTATO DI COMPETENZA (W/1 = O/1 + Z/1)		573.761,25
W/2) EQUILIBRIO DI BILANCIO (W/2 = O2 + Z/2)		340.094,86
W/3) EQUILIBRIO COMPLESSIVO (W/3 = O/3 + Z/3)		336.770,09
Saldo corrente ai fini della copertura degli investimenti pluriennali:		
O1) Risultato di competenza di parte corrente		398.760,51
Utilizzo risultato di amministrazione destinato al finanziamento di spese correnti ricorrenti e al rimborso di prestiti al netto del fondo anticipazione di liquidità	(-)	195.119,66
Entrate non ricorrenti che non hanno dato copertura a impegni	(-)	0,00
- Risorse accantonate di parte corrente stanziate nel bilancio dell'esercizio 2025	(-)	207.224,41
- Variazione accantonamenti di parte corrente effettuata in sede di rendiconto(+)/(-)	(-)	3.324,77
- Risorse vincolate di parte corrente nel bilancio	(-)	0,00
Equilibrio di parte corrente ai fini della copertura degli investimenti pluriennali.		-6.908,33

5 - Indicatori finanziari ed economici

L'analisi dello stato strutturale dell'Ente viene condotta mediante specifici indicatori che mettono in relazione dati finanziari e fisici (es. pressione tributaria o spesa corrente per abitante) oppure esclusivamente finanziari (es. grado di autonomia impositiva o finanziaria). Il confronto tra i dati del Rendiconto della Gestione e quelli dei rendiconti dei due anni precedenti consente di valutare i risultati ottenuti dall'Amministrazione nel triennio, pur considerando che alcune riclassificazioni contabili possono compromettere l'omogeneità e la piena confrontabilità dei dati.

Si riportano alcuni degli indicatori di maggior rilevanza:

Indice	Calcolo	2023	2024	2025
Autonomia finanziaria su accertato	Accertamenti entrate proprie / Previsioni definitive parte corrente	70,16%	72,04%	98,64%
Autonomia finanziaria su incassato	Incassi entrate proprie / Previsioni definitive parte corrente	67,53%	69,56%	77,11%
Pressione entrate pro-capite	Entrate Tributarie + Extratributarie / N.Abitanti	701,57 €	727,94 €	746,19 €
Pressione tributaria pro-capite	Entrate Tributarie / N.Abitanti	602,87 €	629,24 €	657,86 €
Rigidità strutturale	Spese Personale + Rimborso mutui e interessi / Entrate Correnti	3,99%	4,14%	3,70%
Rigidità strutturale pro-capite	Spese Personale + Rimborso mutui e interessi / N. abitanti	31,24 €	34,06 €	29,30 €
Incidenza spesa personale sulla spesa corrente	Spesa Personale / Spese Correnti del titolo 1°	3,61%	3,00%	2,536%
Rigidità per costo personale pro-capite	Spesa Personale / N. Abitanti	25,84 €	23,28 €	20,05 €

6 - Tempestività di pagamento

In conformità a quanto previsto dalla L. 89/2014 (già D.L. 66/2014) e dal D.P.C.M. del 22 settembre 2014, le pubbliche amministrazioni sono tenute a elaborare un indicatore trimestrale e annuale di tempestività dei pagamenti, relativo agli acquisti di beni, servizi e forniture.

L'indicatore misura il tempo medio intercorrente tra la data di scadenza della fattura (o equivalente richiesta di pagamento) e la data effettiva di pagamento, ponderato per l'importo della fattura stessa. Sono esclusi dal calcolo i periodi in cui le somme risultano inesigibili per effetto di contestazioni o contenziosi.

Le definizioni operative includono:

- Transazione commerciale: contratto con prestazione di beni o servizi contro corrispettivo;
- Giorni effettivi: giorni di calendario, inclusi i festivi;
- Data di pagamento: data di trasmissione dell'ordinativo alla tesoreria;
- Data di scadenza: termine previsto dalla normativa vigente;
- Importo dovuto: somma comprensiva di imposte e oneri indicati in fattura.

Dall'analisi dei dati emerge un impegno costante dell'Ente nel disporre i pagamenti con congruo anticipo rispetto alla scadenza.

Prospetto dell'indice trimestrale e annuale di tempestività dei pagamenti

I trimestre 2025	II trimestre 2025	III trimestre 2025	IV trimestre 2025	Anno 2025
-18,78	-12,22	-11,23	-12,16	-13,48

Prospetto pluriennale dell'indice annuale di tempestività dei pagamenti

2022	2023	2024	2025
-21,16	-19,45	-18,55	-13,48

Analisi degli stanziamenti

Questa sezione fornisce un'analisi dettagliata e trasparente dell'evoluzione degli stanziamenti approvati per l'esercizio in consuntivazione. Verrà illustrato il percorso dei fondi, partendo dall'approvazione del bilancio iniziale e tracciando tutte le variazioni intervenute durante l'anno, al fine di determinare gli stanziamenti finali. L'analisi è condotta sia sotto il profilo della competenza (l'impegno giuridico a spendere) che della cassa (i flussi monetari effettivi).

1 - Previsioni approvate

ENTRATE	CASSA ANNO DI RIFERIMENTO DEL BILANCIO 2025	COMPETENZA ANNO DI RIFERIMENTO DEL BILANCIO 2025	2026	2027	SPESE	CASSA ANNO DI RIFERIMENTO DEL BILANCIO 2025	COMPETENZA ANNO DI RIFERIMENTO DEL BILANCIO 2025	2026	2027
Fondo di cassa presunto all'inizio dell'esercizio	4.044.270,48								
Utilizzo avanzo presunto di amministrazione - di cui Utilizzo Fondo anticipazioni di liquidità		160.000,00 0,00	0,00 0,00	0,00 0,00	Disavanzo di amministrazione Disavanzo derivante da debito autorizzato e non contratto		0,00 0,00	0,00 0,00	0,00 0,00
Fondo pluriennale vincolato		0,00	0,00	0,00					
TIT. 1 - Entrate correnti di natura tributaria, contributiva e perequativa	5.819.121,36	5.631.694,00	4.241.245,00	4.228.789,00	TIT. 1 - Spese correnti	7.520.316,14	7.427.255,00	5.808.925,00	5.759.931,00
TIT. 2 - Trasferimenti correnti	976.845,72	803.397,00	736.483,00	744.345,00	- di cui fondo pluriennale vincolato	0,00	0,00	0,00	0,00
TIT. 3 - Entrate extratributarie	915.174,91	877.814,00	891.247,00	884.847,00					
TIT. 4 - Entrate in conto capitale	5.181.889,38	1.830.000,00	100.000,00	100.000,00	TIT. 2 - Spese in conto capitale	7.132.238,19	2.045.000,00	100.000,00	2.293.000,00
					- di cui fondo pluriennale vincolato	0,00	0,00	0,00	0,00
TIT. 5 - Entrate da riduzione di attività finanziarie	0,00	0,00	0,00	300.000,00	TIT. 3 - Spese per incremento di attività finanziarie	0,00	0,00	0,00	0,00
					- di cui fondo pluriennale vincolato	0,00	0,00	0,00	0,00
Totale entrate finali	12.893.031,37	9.142.905,00	5.968.975,00	6.257.981,00	Totale spese finali	14.652.554,33	9.472.255,00	5.908.925,00	8.052.931,00
TIT. 6 - Accensione di prestiti	215.000,00	215.000,00	0,00	1.855.000,00	TIT. 4 - Rimborso di prestiti	45.650,00	45.650,00	60.050,00	60.050,00
					di cui Fondo anticipazioni di liquidità	0,00	0,00	0,00	0,00
TIT. 7 - Anticipazioni da istituto tesoriere/cassiere	0,00	0,00	0,00	0,00	TIT. 5 - Chiusura Anticipazioni da istituto tesoriere/cassiere	0,00	0,00	0,00	0,00
TIT. 9 - Entrate per conto di terzi e partite di giro	1.346.725,97	1.330.000,00	1.330.000,00	1.330.000,00	TIT. 7 - Spese per conto terzi e partite di giro	1.416.556,65	1.330.000,00	1.330.000,00	1.330.000,00
Totale titoli	14.454.757,34	10.687.905,00	7.298.975,00	9.442.981,00	Totale titoli	16.114.760,98	10.847.905,00	7.298.975,00	9.442.981,00
TOTALE COMPLESSIVO ENTRATE	18.499.027,82	10.847.905,00	7.298.975,00	9.442.981,00	TOTALE COMPLESSIVO SPESE	16.114.760,98	10.847.905,00	7.298.975,00	9.442.981,00
Fondo di cassa finale presunto	2.384.266,84								

2 - Variazioni di bilancio

Le variazioni intervenute nel corso dell'esercizio 2025 sono così riassumibili:

Tipologia	Anno 2025
Variazioni di bilancio totali	13
di cui variazioni di Consiglio	4
di cui variazioni di Giunta con i poteri del consiglio a ratifica ex art. 175 c. 4 Tuel	5
di cui variazioni di giunta con i poteri attribuiti dall'art. 2, c. 3, DL 154/2021	0
di cui variazioni di Giunta con i poteri propri ex art. 166 Tuel	0
di cui variazioni di Giunta con i poteri propri ex art. 175 c. 5 bis Tuel	0
di cui variazioni responsabile servizio finanziario ex art. 175 c. 5 quater Tuel	4
di cui variazioni del responsabile servizio finanziario per applicazione avanzo vincolato 2019	0
di cui variazioni di altri responsabili se previsto dal regolamento di contabilità	0

3 - Assestamento di bilancio

Assestato di competenza

Entrata	Previsione entrata	Percentuale previsione entrata sul totale	Assestato entrata	Percentuale assestato entrata sul totale	Differenza entrata	Percentuale differenza entrata di variazione
Utilizzo Avanzo di Amm.ne	160.000,00 €	1,47%	880.392,66 €	5,79%	720.392,66 €	16,49%
F.P.V. di parte corrente	0,00 €	0,00%	7.485,10 €	0,05%	7.485,10 €	0,17%
F.P.V. in c/capitale	0,00 €	0,00%	2.995.604,91 €	19,69%	2.995.604,91 €	68,57%
Titolo 1	5.631.694,00 €	51,92%	5.758.334,13 €	37,84%	126.640,13 €	2,90%
Titolo 2	803.397,00 €	7,41%	720.884,85 €	4,74%	-82.512,15 €	-1,89%
Titolo 3	877.814,00 €	8,09%	852.447,49 €	5,60%	-25.366,51 €	-0,58%
Titolo 4	1.830.000,00 €	16,87%	2.056.650,00 €	13,52%	226.650,00 €	5,19%
Titolo 5	0,00 €	0,00%	0,00 €	0,00%	0,00 €	0,00%
Titolo 6	215.000,00 €	1,98%	215.000,00 €	1,41%	0,00 €	0,00%
Titolo 7	0,00 €	0,00%	0,00 €	0,00%	0,00 €	0,00%
Titolo 9	1.330.000,00 €	12,26%	1.730.000,00 €	11,37%	400.000,00 €	9,16%
Totale	10.847.905,00 €	100,00%	15.216.799,14 €	100,00%	4.368.894,14 €	100,00%

Spesa	Previsione spesa	Percentuale previsione spesa sul totale	Assestato spesa	Percentuale assestato spesa sul totale	Differenza spesa	Percentuale differenza spesa di variazione
Titolo 1	7.427.255,00 €	68,47%	7.636.821,23 €	50,19%	209.566,23 €	4,80%
Titolo 2	2.045.000,00 €	18,85%	5.802.527,91 €	38,13%	3.757.527,91 €	86,01%
Titolo 3	0,00 €	0,00%	0,00 €	0,00%	0,00 €	0,00%
Titolo 4	45.650,00 €	0,42%	47.450,00 €	0,31%	1.800,00 €	0,04%
Titolo 5	0,00 €	0,00%	0,00 €	0,00%	0,00 €	0,00%
Titolo 7	1.330.000,00 €	12,26%	1.730.000,00 €	11,37%	400.000,00 €	9,16%
Totale	10.847.905,00 €	100,00%	15.216.799,14 €	100,00%	4.368.894,14 €	100,00%

Assestato di cassa

Entrata	Previsione entrata	Percentuale previsione entrata sul totale	Assestato entrata	Percentuale assestato entrata sul totale	Differenza entrata	Percentuale differenza entrata di variazione
Fondo di cassa	4.044.270,48 €	21,86%	4.044.270,48 €	21,24%	4.044.270,48 €	-22,52%
Titolo 1	5.819.121,36 €	31,46%	5.799.320,54 €	30,46%	-19.800,82 €	-3,66%
Titolo 2	976.845,72 €	5,28%	894.331,85 €	4,70%	-82.513,87 €	-15,24%
Titolo 3	915.174,91 €	4,95%	932.060,07 €	4,90%	16.885,16 €	3,12%
Titolo 4	5.181.889,38 €	28,01%	5.408.539,38 €	28,41%	226.650,00 €	41,86%
Titolo 5	0,00 €	0,00%	0,00 €	0,00%	0,00 €	0,00%
Titolo 6	215.000,00 €	1,16%	215.000,00 €	1,13%	0,00 €	0,00%
Titolo 7	0,00 €	0,00%	0,00 €	0,00%	0,00 €	0,00%
Titolo 9	1.346.725,97 €	7,28%	1.746.906,51 €	9,17%	400.180,54 €	73,92%
Totale	18.499.027,82 €	100,00%	19.040.428,83 €	100,00%	541.401,01 €	100,00%

Spesa	Previsione spesa	Percentuale previsione spesa sul totale	Assestato spesa	Percentuale assestato spesa sul totale	Differenza spesa	Percentuale differenza spesa di variazione
Titolo 1	7.520.316,14 €	46,67%	8.943.401,93 €	49,52%	1.423.085,79 €	73,17%
Titolo 2	7.132.238,19 €	44,26%	7.221.732,19 €	39,99%	89.494,00 €	4,60%
Titolo 3	0,00 €	0,00%	0,00 €	0,00%	0,00 €	0,00%
Titolo 4	45.650,00 €	0,28%	47.450,00 €	0,26%	1.800,00 €	0,09%
Titolo 5	0,00 €	0,00%	0,00 €	0,00%	0,00 €	0,00%
Titolo 7	1.416.556,65 €	8,79%	1.847.144,65 €	10,23%	430.588,00 €	22,14%
Totale	16.114.760,98 €	100,00%	18.059.728,77 €	100,00%	1.944.967,79 €	100,00%

Andamento dell'assestato pluriennale delle entrate di competenza

	2021	2022	2023	2024	2025
Utilizzo avanzo di amministrazione	928.603,10 €	971.984,30 €	202.102,71 €	414.100,00 €	880.392,66 €
FPV di parte corrente	29.458,84 €	10.123,73 €	14.050,00 €	8.172,58 €	7.485,10 €
FPV in conto capitale	1.434.878,39 €	1.576.843,76 €	5.787.482,49 €	3.748.369,87 €	2.995.604,91 €
Titolo 1 - Entrate correnti di natura tributaria, contributiva e perequativa	5.003.603,47 €	5.108.099,32 €	5.384.433,81 €	5.577.958,00 €	5.758.334,13 €
Titolo 2 - Trasferimenti correnti	856.832,78 €	1.032.867,00 €	905.445,50 €	883.974,40 €	720.884,85 €
Titolo 3 - Entrate extratributarie	750.289,00 €	1.120.261,56 €	965.043,00 €	923.828,00 €	852.447,49 €
Titolo 4 - Entrate in conto capitale	904.405,00 €	4.170.583,50 €	527.455,00 €	510.000,00 €	2.056.650,00 €
Titolo 5 - Entrate da riduzione di attività finanziarie	0,00 €	0,00 €	0,00 €	0,00 €	0,00 €
Titolo 6 - Accensione di prestiti	0,00 €	1.300.000,00 €	0,00 €	0,00 €	215.000,00 €
Titolo 7 - Anticipazioni da istituto tesoriere/cassiere	0,00 €	0,00 €	0,00 €	0,00 €	0,00 €
Titolo 9 - Entrate per conto di terzi e partite di giro	742.000,00 €	887.000,00 €	2.393.000,00 €	1.544.000,00 €	1.730.000,00 €
Totale	10.650.070,58 €	16.177.763,17 €	16.179.012,51 €	13.610.402,85 €	15.216.799,14 €

Andamento dell'assestato pluriennale delle spese di competenza

	2021	2022	2023	2024	2025
Disavanzo di amministrazione	0,00 €	0,00 €	0,00 €	0,00 €	0,00 €
Titolo 1 - Spese correnti	6.873.919,07 €	7.742.419,41 €	7.262.025,02 €	7.347.282,98 €	7.636.821,23 €
Titolo 2 - Spese in conto capitale	3.000.348,51 €	7.548.343,76 €	6.501.797,49 €	4.673.469,87 €	5.802.527,91 €
Titolo 3 - Spese per incremento di attività finanziarie	0,00 €	0,00 €	0,00 €	0,00 €	0,00 €
Titolo 4 - Rimborso di prestiti	33.803,00 €	0,00 €	22.190,00 €	45.650,00 €	47.450,00 €
Titolo 5 - Chiusura Anticipazioni da istituto tesoriere/cassiere	0,00 €	0,00 €	0,00 €	0,00 €	0,00 €
Titolo 7 - Spese per conto terzi e partite di giro	742.000,00 €	887.000,00 €	2.393.000,00 €	1.544.000,00 €	1.730.000,00 €
Totale	10.650.070,58 €	16.177.763,17 €	16.179.012,51 €	13.610.402,85 €	15.216.799,14 €

Analisi della gestione

1 - Quadro generale riassuntivo della gestione di competenza

Entrate	Accertato 2021	Accertato 2022	Accertato 2023	Accertato 2024	Accertato 2025	Spese	Impegnato 2021	Impegnato 2022	Impegnato 2023	Impegnato 2024	Impegnato 2025
Utilizzo avanzo di amministrazione	928.603,10 €	971.984,30 €	202.102,71 €	414.100,00 €	880.392,66 €		0,00 €	0,00 €	0,00 €	0,00 €	0,00 €
FPV di parte corrente	29.458,84 €	10.123,73 €	14.050,00 €	8.172,58 €	7.485,10 €		0,00 €	0,00 €	0,00 €	0,00 €	0,00 €
FPV in conto capitale	1.434.878,39 €	1.576.843,76 €	5.787.482,49 €	3.748.369,87 €	2.995.604,91 €	Disavanzo di amm.ne	0,00 €	0,00 €	0,00 €	0,00 €	0,00 €
Titolo 1 - Entrate tributarie	4.889.424,78 €	4.841.358,74 €	5.166.593,34 €	5.415.239,31 €	5.744.417,63 €	Titolo 1 - Spese correnti	6.376.861,98 €	6.558.237,09 €	6.414.955,84 €	6.909.213,94 €	7.129.365,36 €
Titolo 2 - Trasferimenti correnti	903.930,72 €	818.000,10 €	693.403,59 €	818.514,68 €	716.399,18 €	F.P.V. di parte corrente	10.123,73 €	14.050,00 €	8.172,58 €	7.485,10 €	9.259,90 €
Titolo 3 - Entrate extratributarie	763.814,72 €	1.055.153,63 €	845.882,92 €	849.420,42 €	771.295,85 €	Titolo 2 - Spese in conto capitale	874.097,43 €	390.202,61 €	2.433.300,27 €	1.335.449,97 €	1.521.383,10 €
Titolo 4 - Entrate in conto capitale	856.693,80 €	2.891.831,79 €	405.660,31 €	428.614,33 €	513.134,10 €	F.P.V. in c/capitale	1.576.843,76 €	5.787.482,49 €	3.748.369,87 €	2.995.604,91 €	2.356.440,57 €
Titolo 5 - Entrate da riduzione di attività finanziarie	0,00 €	0,00 €	0,00 €	0,00 €	8.812,40 €	Titolo 3 - Spese per incremento di attività finanziarie	0,00 €	0,00 €	0,00 €	0,00 €	0,00 €
Totale entrate finali	7.413.864,02 €	9.606.344,26 €	7.111.540,16 €	7.511.788,74 €	7.754.059,16 €	Totale spese finali	8.837.926,90 €	12.749.972,19 €	12.604.798,56 €	11.247.753,92 €	11.016.448,93 €
Titolo 6 - Accensione di prestiti	0,00 €	1.300.000,00 €	0,00 €	0,00 €	0,00 €	Titolo 4 - Rimborso di prestiti	33.802,94 €	0,00 €	22.187,18 €	45.619,55 €	47.331,65 €
Titolo 7 - Anticipazioni da istituto tesoriere/cassiere	0,00 €	0,00 €	0,00 €	0,00 €	0,00 €	Titolo 5 - Chiusura Anticipazioni da istituto tesoriere/cassiere	0,00 €	0,00 €	0,00 €	0,00 €	0,00 €
Titolo 9 - Entrate per conto di terzi e partite di giro	360.263,16 €	442.395,74 €	1.878.889,26 €	519.918,97 €	1.019.474,18 €	Titolo 7 - Spese per conto terzi e partite di giro	360.263,16 €	442.395,74 €	1.878.889,26 €	519.918,97 €	1.019.474,18 €
Totale dell'esercizio	10.167.067,51 €	13.907.691,79 €	14.994.064,62 €	12.202.350,16 €	12.657.016,01 €	Totale dell'esercizio	9.231.993,00 €	13.192.367,93 €	14.505.875,00 €	11.813.292,44 €	12.083.254,76 €
Disavanzo dell'esercizio	0,00 €	0,00 €	0,00 €	0,00 €	0,00 €	Avanzo di competenza	935.074,51 €	715.323,86 €	488.189,62 €	389.057,72 €	573.761,25 €
Totale a pareggio	10.167.067,51 €	13.907.691,79 €	14.994.064,62 €	12.202.350,16 €	12.657.016,01 €	Totale a pareggio	10.167.067,51 €	13.907.691,79 €	14.994.064,62 €	12.202.350,16 €	12.657.016,01 €

2 - Analisi dell'entrata

	Assestato	Percentuale assestato sul totale	Accertato/	Percentuale Accertato/ Utilizzo sul totale	Maggiori/	Percentuale di realizzazione	Incassato	Percentuale incassato sul totale	Da riportare	Percentuale di incasso
Utilizzo Av. amm.ne	880.392,66 €	7,77%	880.392,66 €	10,03%	0,00 €	100,00%	880.392,66 €	10,79%	0,00 €	100,00%
F.P.V. di parte corrente	7.485,10 €	0,07%	7.485,10 €	0,09%	0,00 €	100,00%	7.485,10 €	0,09%	0,00 €	100,00%
F.P.V. in c/capitale	2.995.604,91 €	26,43%	2.995.604,91 €	34,14%	0,00 €	100,00%	2.995.604,91 €	36,70%	0,00 €	100,00%
Titolo 1 - Entrate correnti di natura tributaria, contributiva e perequativa	5.758.334,13 €	50,81%	5.744.417,63 €	65,47%	-13.916,50 €	99,76%	5.316.745,94 €	65,14%	427.671,69 €	92,56%
Titolo 2 - Trasferimenti correnti	720.884,85 €	6,36%	716.399,18 €	8,17%	-4.485,67 €	99,38%	590.008,53 €	7,23%	126.390,65 €	82,36%
Titolo 3 - Entrate extratributarie	852.447,49 €	7,52%	771.295,85 €	8,79%	-81.151,64 €	90,48%	728.233,34 €	8,92%	43.062,51 €	94,42%
Titolo 4 - Entrate in conto capitale	2.056.650,00 €	18,15%	513.134,10 €	5,85%	-1.543.515,90 €	24,95%	513.134,10 €	6,29%	0,00 €	100,00%
Titolo 5 - Entrate da riduzione di attività finanziarie	0,00 €	0,00%	8.812,40 €	0,10%	8.812,40 €	0,00%	8.812,40 €	0,11%	0,00 €	100,00%
Titolo 6 - Accensione di prestiti	215.000,00 €	1,90%	0,00 €	0,00%	-215.000,00 €	0,00%	0,00 €	0,00%	0,00 €	0,00%
Titolo 7 - Anticipazioni da istituto tesoriere/cassiere	0,00 €	0,00%	0,00 €	0,00%	0,00 €	0,00%	0,00 €	0,00%	0,00 €	0,00%
Titolo 9 - Entrate per conto di terzi e partite di giro	1.730.000,00 €	15,26%	1.019.474,18 €	11,62%	-710.525,82 €	58,93%	1.005.351,38 €	12,32%	14.122,80 €	98,61%
Totale	11.333.316,47 €	100,00%	8.773.533,34 €	100,00%	-2.559.783,13 €	77,41%	8.162.285,69 €	100,00%	611.247,65 €	93,03%

Prospetto pluriennale dell'accertato di competenza

	2021	2022	2023	2024	2025
Titolo 1 - Entrate correnti di natura tributaria, contributiva e perequativa	4.889.424,78 €	4.841.358,74 €	5.166.593,34 €	5.415.239,31 €	5.744.417,63 €
Titolo 2 - Trasferimenti correnti	903.930,72 €	818.000,10 €	693.403,59 €	818.514,68 €	716.399,18 €
Titolo 3 - Entrate extratributarie	763.814,72 €	1.055.153,63 €	845.882,92 €	849.420,42 €	771.295,85 €
Titolo 4 - Entrate in conto capitale	856.693,80 €	2.891.831,79 €	405.660,31 €	428.614,33 €	513.134,10 €
Titolo 5 - Entrate da riduzione di attività finanziarie	0,00 €	0,00 €	0,00 €	0,00 €	8.812,40 €
Titolo 6 - Accensione di prestiti	0,00 €	1.300.000,00 €	0,00 €	0,00 €	0,00 €
Titolo 7 - Anticipazioni da istituto tesoriere/cassiere	0,00 €	0,00 €	0,00 €	0,00 €	0,00 €
Titolo 9 - Entrate per conto di terzi e partite di giro	360.263,16 €	442.395,74 €	1.878.889,26 €	519.918,97 €	1.019.474,18 €
Totale	7.774.127,18 €	11.348.740,00 €	8.990.429,42 €	8.031.707,71 €	8.773.533,34 €

Analisi delle entrate di competenza per titolo

Titolo 1 - Entrate correnti di natura tributaria, contributiva e perequativa

	Assestato	Percentuale assestato sul totale	Accertato/ Utilizzo	Percentuale Accertato/ Utilizzo sul totale	Maggiori/ Minori entrate	Percentuale di realizzazio e	Incassato	Percentuale incassato sul totale	Da riportare	Percentuale di incasso
Tipologia 101 - Imposte, tasse e proventi assimilati	4.894.040,13 €	84,99%	4.882.328,72 €	84,99%	-11.711,41 €	99,76%	4.454.657,03 €	83,79%	427.671,69 €	100,00%
Tipologia 104 - Compartecipazioni di tributi	0,00 €	0,00%	0,00 €	0,00%	0,00 €	0,00%	0,00 €	0,00%	0,00 €	0,00%
Tipologia 301 - Fondi perequativi da Amministrazioni Centrali	864.294,00 €	15,01%	862.088,91 €	15,01%	-2.205,09 €	99,74%	862.088,91 €	16,21%	0,00 €	0,00%
Tipologia 302 - Fondi perequativi dalla Regione o Provincia autonoma	0,00 €	0,00%	0,00 €	0,00%	0,00 €	0,00%	0,00 €	0,00%	0,00 €	0,00%
Totale	5.758.334,13 €	100,00%	5.744.417,63 €	100,00%	-13.916,50 €	99,76%	5.316.745,94 €	100,00%	427.671,69 €	100,00%

Prospetto quinquennale dell'accertato di competenza del titolo 1

	2021	2022	2023	2024	2025
Tipologia 101 - Imposte, tasse e proventi assimilati	3.986.963,38 €	3.927.936,90 €	4.244.303,85 €	4.471.363,88 €	4.882.328,72 €
Tipologia 104 - Compartecipazioni di tributi	0,00 €	0,00 €	0,00 €	0,00 €	0,00 €
Tipologia 301 - Fondi perequativi da Amministrazioni Centrali	902.461,40 €	913.421,84 €	922.289,49 €	943.875,43 €	862.088,91 €
Tipologia 302 - Fondi perequativi dalla Regione o Provincia autonoma	0,00 €	0,00 €	0,00 €	0,00 €	0,00 €
Totale	4.889.424,78 €	4.841.358,74 €	5.166.593,34 €	5.415.239,31 €	5.744.417,63 €

Titolo 2 - Trasferimenti correnti

	Assestato	Percentuale assestato sul totale	Accertato/ Utilizzo	Percentuale Accertato/ Utilizzo sul totale	Maggiori/ Minori entrate	Percentuale di realizzazioni	Incassato	Percentuale incassato sul totale	Da riportare	Percentuale di incasso
Tipologia 101 - Trasferimenti correnti da Amministrazioni pubbliche	720.884,85 €	100,00%	716.399,18 €	100,00%	-4.485,67 €	99,38%	590.008,53 €	100,00%	126.390,65 €	100,00%
Tipologia 102 - Trasferimenti correnti da Famiglie	0,00 €	0,00%	0,00 €	0,00%	0,00 €	0,00%	0,00 €	0,00%	0,00 €	0,00%
Tipologia 103 - Trasferimenti correnti da Imprese	0,00 €	0,00%	0,00 €	0,00%	0,00 €	0,00%	0,00 €	0,00%	0,00 €	0,00%
Tipologia 104 - Trasferimenti correnti da Istituzioni Sociali Private	0,00 €	0,00%	0,00 €	0,00%	0,00 €	0,00%	0,00 €	0,00%	0,00 €	0,00%
Tipologia 105 - Trasferimenti correnti dall'Unione Europea e dal Resto del Mondo	0,00 €	0,00%	0,00 €	0,00%	0,00 €	0,00%	0,00 €	0,00%	0,00 €	0,00%
Totale	720.884,85 €	100,00%	716.399,18 €	100,00%	-4.485,67 €	99,38%	590.008,53 €	100,00%	126.390,65 €	100,00%

Prospetto quinquennale dell'accertato di competenza del titolo 2

	2021	2022	2023	2024	2025
Tipologia 101 - Trasferimenti correnti da Amministrazioni pubbliche	903.930,72 €	818.000,10 €	693.403,59 €	818.514,68 €	716.399,18 €
Tipologia 102 - Trasferimenti correnti da Famiglie	0,00 €	0,00 €	0,00 €	0,00 €	0,00 €
Tipologia 103 - Trasferimenti correnti da Imprese	0,00 €	0,00 €	0,00 €	0,00 €	0,00 €
Tipologia 104 - Trasferimenti correnti da Istituzioni Sociali Private	0,00 €	0,00 €	0,00 €	0,00 €	0,00 €
Tipologia 105 - Trasferimenti correnti dall'Unione Europea e dal Resto del Mondo	0,00 €	0,00 €	0,00 €	0,00 €	0,00 €
Totale	903.930,72 €	818.000,10 €	693.403,59 €	818.514,68 €	716.399,18 €

Titolo 3 - Entrate extratributarie

	Assestato	Percentuale assestato sul totale	Accertato/ Utilizzo	Percentuale Accertato/ Utilizzo sul totale	Maggiori/ Minori entrate	Percentuale di realizzazione	Incassato	Percentuale incassato sul totale	Da riportare	Percentuale di incasso
Tipologia 100 - Vendita di beni e servizi e proventi derivanti dalla gestione dei beni	465.055,99 €	54,56%	408.629,24 €	52,98%	-56.426,75 €	87,87%	389.652,45 €	53,51%	18.976,79 €	44,07%
Tipologia 200 - Proventi derivanti dall'attività di controllo e repressione delle irregolarità e degli illeciti	6.828,00 €	0,80%	0,00 €	0,00%	-6.828,00 €	0,00%	0,00 €	0,00%	0,00 €	0,00%
Tipologia 300 - Interessi attivi	0,00 €	0,00%	4,07 €	0,00%	4,07 €	0,00%	4,07 €	0,00%	0,00 €	0,00%
Tipologia 400 - Altre entrate da redditi da capitale	262.295,00 €	30,77%	262.329,58 €	34,01%	34,58 €	100,01%	262.329,58 €	36,02%	0,00 €	0,00%
Tipologia 500 - Rimborsi e altre entrate correnti	118.268,50 €	13,87%	100.332,96 €	13,01%	-17.935,54 €	84,83%	76.247,24 €	10,47%	24.085,72 €	55,93%
Totale	852.447,49 €	100,00%	771.295,85 €	100,00%	-81.151,64 €	90,48%	728.233,34 €	100,00%	43.062,51 €	100,00%

Prospetto quinquennale dell'accertato di competenza del titolo 3

	2021	2022	2023	2024	2025
Tipologia 100 - Vendita di beni e servizi e proventi derivanti dalla gestione dei beni	456.344,63 €	638.116,08 €	530.794,10 €	489.610,32 €	408.629,24 €
Tipologia 200 - Proventi derivanti dall'attività di controllo e repressione delle irregolarità e degli illeciti	1.108,57 €	4.527,77 €	2.015,00 €	3.109,73 €	0,00 €
Tipologia 300 - Interessi attivi	2,09 €	2,50 €	2,10 €	6,95 €	4,07 €
Tipologia 400 - Altre entrate da redditi da capitale	197.363,14 €	216.872,58 €	226.627,30 €	243.795,61 €	262.329,58 €
Tipologia 500 - Rimborsi e altre entrate correnti	108.996,29 €	195.634,70 €	86.444,42 €	112.897,81 €	100.332,96 €
Totale	763.814,72 €	1.055.153,63 €	845.882,92 €	849.420,42 €	771.295,85 €

Titolo 4 - Entrate in conto capitale

	Assestato	Percentuale assestato sul totale	Accertato/ Utilizzo	Percentuale Accertato/ Utilizzo sul totale	Maggiori/ Minori entrate	Percentuale di realizzazione	Incassato	Percentuale incassato sul totale	Da riportare	Percentuale di incasso
Tipologia 100 - Tributi in conto capitale	0,00 €	0,00%	0,00 €	0,00%	0,00 €	0,00%	0,00 €	0,00%	0,00 €	0,00%
Tipologia 200 - Contributi agli investimenti	1.379.000,00 €	67,05%	63.132,00 €	12,30%	-1.315.868,00 €	4,58%	63.132,00 €	12,30%	0,00 €	0,00%
Tipologia 300 - Altri trasferimenti in conto capitale	0,00 €	0,00%	0,00 €	0,00%	0,00 €	0,00%	0,00 €	0,00%	0,00 €	0,00%
Tipologia 400 - Entrate da alienazione di beni materiali e immateriali	257.400,00 €	12,52%	11.409,11 €	2,22%	-245.990,89 €	4,43%	11.409,11 €	2,22%	0,00 €	0,00%
Tipologia 500 - Altre entrate in conto capitale	420.250,00 €	20,43%	438.592,99 €	85,47%	18.342,99 €	104,36%	438.592,99 €	85,47%	0,00 €	0,00%
Totale	2.056.650,00 €	100,00%	513.134,10 €	100,00%	-1.543.515,90 €	24,95%	513.134,10 €	100,00%	0,00 €	100,00%

Prospetto quinquennale dell'accertato di competenza del titolo 4

	2021	2022	2023	2024	2025
Tipologia 100 - Tributi in conto capitale	116.058,33 €	77.160,00 €	0,00 €	0,00 €	0,00 €
Tipologia 200 - Contributi agli investimenti	562.448,68 €	2.471.423,50 €	159.448,88 €	133.132,00 €	63.132,00 €
Tipologia 300 - Altri trasferimenti in conto capitale	0,00 €	0,00 €	78.000,00 €	0,00 €	0,00 €
Tipologia 400 - Entrate da alienazione di beni materiali e immateriali	0,00 €	74.028,05 €	2.914,14 €	11.954,89 €	11.409,11 €
Tipologia 500 - Altre entrate in conto capitale	178.186,79 €	269.220,24 €	165.297,29 €	283.527,44 €	438.592,99 €
Totale	856.693,80 €	2.891.831,79 €	405.660,31 €	428.614,33 €	513.134,10 €

Titolo 5 - Entrate da riduzione di attività finanziarie

	Assestato	Percentuale assestato sul totale	Accertato/ Utilizzo	Percentuale Accertato/ Utilizzo sul totale	Maggiori/ Minori entrate	Percentuale di realizzazione	Incassato	Percentuale incassato sul totale	Da riportare	Percentuale di incasso
Tipologia 100 - Alienazione di attività finanziarie	0,00 €	0,00%	8.812,40 €	100,00%	8.812,40 €	0,00%	8.812,40 €	100,00%	0,00 €	0,00%
Tipologia 200 - Riscossione crediti di breve termine	0,00 €	0,00%	0,00 €	0,00%	0,00 €	0,00%	0,00 €	0,00%	0,00 €	0,00%
Tipologia 300 - Riscossione crediti di medio-lungo termine	0,00 €	0,00%	0,00 €	0,00%	0,00 €	0,00%	0,00 €	0,00%	0,00 €	0,00%
Tipologia 400 - Altre entrate per riduzione di attività finanziarie	0,00 €	0,00%	0,00 €	0,00%	0,00 €	0,00%	0,00 €	0,00%	0,00 €	0,00%
Totale	0,00 €	100,00%	8.812,40 €	100,00%	8.812,40 €	0,00%	8.812,40 €	100,00%	0,00 €	100,00%

Prospetto quinquennale dell'accertato di competenza del titolo 5

	2021	2022	2023	2024	2025
Tipologia 100 - Alienazione di attività finanziarie	0,00 €	0,00 €	0,00 €	0,00 €	8.812,40 €
Tipologia 200 - Riscossione crediti di breve termine	0,00 €	0,00 €	0,00 €	0,00 €	0,00 €
Tipologia 300 - Riscossione crediti di medio-lungo termine	0,00 €	0,00 €	0,00 €	0,00 €	0,00 €
Tipologia 400 - Altre entrate per riduzione di attività finanziarie	0,00 €	0,00 €	0,00 €	0,00 €	0,00 €
Totale	0,00 €	0,00 €	0,00 €	0,00 €	8.812,40 €

Titolo 6 - Accensione di prestiti

	Assestato	Percentuale assestato sul totale	Accertato/ Utilizzo	Percentuale Accertato/ Utilizzo sul totale	Maggiori/ Minori entrate	Percentuale di realizzazione	Incassato	Percentuale incassato sul totale	Da riportare	Percentuale di incasso
Tipologia 100 - Emissione di titoli obbligazionari	0,00 €	0,00%	0,00 €	0,00%	0,00 €	0,00%	0,00 €	0,00%	0,00 €	0,00%
Tipologia 200 - Accensione Prestiti a breve termine	0,00 €	0,00%	0,00 €	0,00%	0,00 €	0,00%	0,00 €	0,00%	0,00 €	0,00%
Tipologia 300 - Accensione Mutui e altri finanziamenti a medio lungo termine	215.000,00 €	100,00%	0,00 €	0,00%	-215.000,00 €	0,00%	0,00 €	0,00%	0,00 €	0,00%
Tipologia 400 - Altre forme di indebitamento	0,00 €	0,00%	0,00 €	0,00%	0,00 €	0,00%	0,00 €	0,00%	0,00 €	0,00%
Tipologia 500 - Entrate da destinare al Fondo di ammortamento titoli	0,00 €	0,00%	0,00 €	0,00%	0,00 €	0,00%	0,00 €	0,00%	0,00 €	0,00%
Totale	215.000,00 €	100,00%	0,00 €	100,00%	-215.000,00 €	0,00%	0,00 €	100,00%	0,00 €	100,00%

Prospetto quinquennale dell'accertato di competenza del titolo 6

	2021	2022	2023	2024	2025
Tipologia 100 - Emissione di titoli obbligazionari	0,00 €	0,00 €	0,00 €	0,00 €	0,00 €
Tipologia 200 - Accensione Prestiti a breve termine	0,00 €	0,00 €	0,00 €	0,00 €	0,00 €
Tipologia 300 - Accensione Mutui e altri finanziamenti a medio lungo termine	0,00 €	1.300.000,00 €	0,00 €	0,00 €	0,00 €
Tipologia 400 - Altre forme di indebitamento	0,00 €	0,00 €	0,00 €	0,00 €	0,00 €
Tipologia 500 - Entrate da destinare al Fondo di ammortamento titoli	0,00 €	0,00 €	0,00 €	0,00 €	0,00 €
Totale	0,00 €	1.300.000,00 €	0,00 €	0,00 €	0,00 €

Titolo 7 - Anticipazioni da istituto tesoriere/cassiere

	Assestato	Percentuale assestato sul totale	Accertato / Utilizzo	Percentuale Accertato / Utilizzo sul totale	Maggiori/Minori entrate	Percentuale di realizzazione	Incassato	Percentuale incassato sul totale	Da riportare	Percentuale di incasso
Tipologia 100 - Anticipazioni da istituto tesoriere/cassiere	0,00 €	0,00%	0,00 €	0,00%	0,00 €	0,00%	0,00 €	0,00%	0,00 €	0,00%
Totale	0,00 €	100,00%	0,00 €	100,00%	0,00 €	0,00%	0,00 €	100,00%	0,00 €	100,00%

Prospetto quinquennale dell'accertato di competenza del titolo 7

	2021	2022	2023	2024	2025
Tipologia 100 - Anticipazioni da istituto tesoriere/cassiere	0,00 €	0,00 €	0,00 €	0,00 €	0,00 €
Totale	0,00 €	0,00 €	0,00 €	0,00 €	0,00 €

Titolo 9 - Entrate per conto di terzi e partite di giro

	Assestato	Percentuale assestato sul totale	Accertato/ Utilizzo	Percentuale Accertato/ Utilizzo sul totale	Maggiori/ Minori entrate	Percentuale di realizzazione	Incassato	Percentuale incassato sul totale	Da riportare	Percentuale di incasso
Tipologia 100 - Entrate per partite di giro	1.319.000,00 €	76,24%	839.155,56 €	82,31%	-479.844,44 €	63,62%	839.155,56 €	83,47%	0,00 €	0,00%
Tipologia 200 - Entrate per conto terzi	411.000,00 €	23,76%	180.318,62 €	17,69%	-230.681,38 €	43,87%	166.195,82 €	16,53%	14.122,80 €	100,00%
Totale	1.730.000,00 €	100,00%	1.019.474,18 €	100,00%	-710.525,82 €	58,93%	1.005.351,38 €	100,00%	14.122,80 €	100,00%

Prospetto quinquennale dell'accertato di competenza del titolo 9

	2021	2022	2023	2024	2025
Tipologia 100 - Entrate per partite di giro	251.902,50 €	340.103,37 €	1.690.242,55 €	362.841,08 €	839.155,56 €
Tipologia 200 - Entrate per conto terzi	108.360,66 €	102.292,37 €	188.646,71 €	157.077,89 €	180.318,62 €
Totale	360.263,16 €	442.395,74 €	1.878.889,26 €	519.918,97 €	1.019.474,18 €

3 - Analisi della spesa

	Assestato	Percentuale assestato sul totale	Impegnato	Percentuale impegnato sul totale	F.P.V.	Percentuale F.P.V. sul totale	Minori spese	Percentuale di realizzazione	Pagato	Percentuale pagato sul totale	Da riportare	Percentuale di pagamento
Disavanzo di amm.ne	0,00 €	0,00%	0,00 €	0,00%	0,00 €	100,00%	0,00 €	100,00%	0,00 €	0,00%	0,00 €	100,00%
Titolo 1 - Spese correnti	7.636.821,23 €	50,19%	7.129.365,36 €	73,37%	9.259,90 €	0,39%	-507.455,87 €	93,36%	5.530.226,45 €	76,92%	1.599.138,91 €	77,57%
Titolo 2 - Spese in conto capitale	5.802.527,91 €	38,13%	1.521.383,10 €	15,66%	2.356.440,57 €	99,61%	-4.281.144,81 €	26,22%	652.838,08 €	9,08%	868.545,02 €	42,91%
Titolo 3 - Spese per incremento di attività finanziarie	0,00 €	0,00%	0,00 €	0,00%	0,00 €	0,00%	0,00 €	0,00%	0,00 €	0,00%	0,00 €	0,00%
Titolo 4 - Rimborso di prestiti	47.450,00 €	0,31%	47.331,65 €	0,49%	0,00 €	0,00%	-118,35 €	99,75%	47.331,65 €	0,66%	0,00 €	100,00%
Titolo 5 - Chiusura Anticipazioni da istituto tesoriere/cassiere	0,00 €	0,00%	0,00 €	0,00%	0,00 €	0,00%	0,00 €	0,00%	0,00 €	0,00%	0,00 €	0,00%
Titolo 7 - Spese per conto terzi e partite di giro	1.730.000,00 €	11,37%	1.019.474,18 €	10,49%	0,00 €	0,00%	-710.525,82 €	58,93%	959.028,88 €	13,34%	60.445,30 €	94,07%
Totale	15.216.799,14 €	100,00%	9.717.554,29 €	100,00%	2.365.700,47 €	100,00%	-5.499.244,85 €	63,86%	7.189.425,06 €	100,00%	2.528.129,23 €	73,98%

Prospetto pluriennale dell'impegnato di competenza

	2021	2022	2023	2024	2025
Titolo 1 - Spese correnti	6.376.861,98 €	6.558.237,09 €	6.414.955,84 €	6.909.213,94 €	7.129.365,36 €
Titolo 2 - Spese in conto capitale	874.097,43 €	390.202,61 €	2.433.300,27 €	1.335.449,97 €	1.521.383,10 €
Titolo 3 - Spese per incremento di attività finanziarie	0,00 €	0,00 €	0,00 €	0,00 €	0,00 €
Titolo 4 - Rimborso di prestiti	33.802,94 €	0,00 €	22.187,18 €	45.619,55 €	47.331,65 €
Titolo 5 - Chiusura Anticipazioni da istituto tesoriere/cassiere	0,00 €	0,00 €	0,00 €	0,00 €	0,00 €
Titolo 7 - Spese per conto terzi e partite di giro	360.263,16 €	442.395,74 €	1.878.889,26 €	519.918,97 €	1.019.474,18 €
Totale	7.645.025,51 €	7.390.835,44 €	10.749.332,55 €	8.810.202,43 €	9.717.554,29 €

Analisi delle spese di competenza per titolo

Titolo 1 - Spese correnti

	Assestato	Percentuale assestato sul totale	Impegnato	Percentuale impegnato sul totale	F.P.V.	Percentuale F.P.V. sul totale	Minori spese	Percentuale di realizzazio ne	Pagato	Percentuale pagato sul totale	Da riportare	Percentuale di pagamento
Macroaggregato 1 - Redditi da lavoro dipendente	198.148,68 €	2,59%	153.377,39 €	2,15%	8.689,50 €	93,84%	-44.771,29 €	77,41%	151.019,39 €	2,73%	2.358,00 €	0,15%
Macroaggregato 2 - Imposte e tasse a carico dell'ente	41.414,21 €	0,54%	37.923,21 €	0,53%	570,40 €	6,16%	-3.491,00 €	91,57%	37.676,00 €	0,68%	247,21 €	0,02%
Macroaggregato 3 - Acquisto di beni e servizi	2.378.886,90 €	31,15%	2.336.186,61 €	32,77%	0,00 €	0,00%	-42.700,29 €	98,21%	2.011.575,12 €	36,37%	324.611,49 €	20,30%
Macroaggregato 4 - Trasferimenti correnti	4.691.099,23 €	61,43%	4.537.932,24 €	63,65%	0,00 €	0,00%	-153.166,99 €	96,73%	3.268.181,10 €	59,10%	1.269.751,14 €	79,40%
Macroaggregato 7 - Interessi passivi	45.400,00 €	0,59%	45.382,33 €	0,64%	0,00 €	0,00%	-17,67 €	99,96%	45.382,33 €	0,82%	0,00 €	0,00%
Macroaggregato 8 - Altre spese per redditi da capitale	0,00 €	0,00%	0,00 €	0,00%	0,00 €	0,00%	0,00 €	0,00%	0,00 €	0,00%	0,00 €	0,00%
Macroaggregato 9 - Rimborsi e poste correttive delle entrate	11.290,40 €	0,15%	9.157,21 €	0,13%	0,00 €	0,00%	-2.133,19 €	81,11%	6.986,14 €	0,13%	2.171,07 €	0,14%
Macroaggregato 10 - Altre spese correnti	270.581,81 €	3,54%	9.406,37 €	0,13%	0,00 €	0,00%	-261.175,44 €	3,48%	9.406,37 €	0,17%	0,00 €	0,00%
Totale	7.636.821,23 €	100,00%	7.129.365,36 €	100,00%	9.259,90 €	100,00%	-507.455,87 €	93,36%	5.530.226,45 €	100,00%	1.599.138,91 €	100,00%

Prospetto quinquennale dell'impegnato di competenza del titolo 1

	2021	2022	2023	2024	2025
Macroaggregato 1 - Redditi da lavoro dipendente	183.851,95 €	252.746,69 €	203.919,32 €	179.000,32 €	153.377,39 €
Macroaggregato 2 - Imposte e tasse a carico dell'ente	33.853,29 €	41.092,57 €	40.288,70 €	39.144,64 €	37.923,21 €
Macroaggregato 3 - Acquisto di beni e servizi	1.975.782,03 €	2.139.141,05 €	2.130.903,69 €	2.191.066,84 €	2.336.186,61 €
Macroaggregato 4 - Trasferimenti correnti	4.116.714,51 €	4.003.339,31 €	3.931.076,19 €	4.369.498,83 €	4.537.932,24 €
Macroaggregato 7 - Interessi passivi	0,00 €	0,00 €	24.169,81 €	47.094,43 €	45.382,33 €
Macroaggregato 8 - Altre spese per redditi da capitale	0,00 €	0,00 €	0,00 €	0,00 €	0,00 €
Macroaggregato 9 - Rimborsi e poste correttive delle entrate	2.302,20 €	6.000,00 €	9.325,99 €	8.517,78 €	9.157,21 €
Macroaggregato 10 - Altre spese correnti	64.358,00 €	115.917,47 €	75.272,14 €	74.891,10 €	9.406,37 €
Totale	6.376.861,98 €	6.558.237,09 €	6.414.955,84 €	6.909.213,94 €	7.129.365,36 €

Prospetto quinquennale dell'impegnato di competenza del titolo 1 suddiviso per missione:

Descrizione	2021	2022	2023	2024	2025
Servizi istituzionali, generali e di gestione	1.353.973,55	1.360.700,24	1.252.618,83	1.412.909,10	1.310.406,25
Ordine pubblico e sicurezza	205.520,42	260.261,34	219.675,02	261.392,00	269.660,00
Istruzione e diritto allo studio	1.242.871,01	1.338.168,76	1.302.192,29	1.316.522,95	1.433.190,46
Tutela e valorizzazione dei beni e attività culturali	269.424,22	295.495,65	188.228,96	199.713,79	184.716,90
Politiche giovanili, sport e tempo libero	4.000,00	4.000,00	109.320,00	126.834,00	138.400,00
Assetto del territorio ed edilizia abitativa	54.535,27	39.793,78	36.568,47	45.692,93	51.876,42
Sviluppo sostenibile e tutela del territorio e dell'ambiente	1.673.391,68	1.572.955,99	1.583.742,15	1.711.188,84	1.862.564,77
Trasporti e diritto alla mobilità	352.125,37	492.570,26	490.423,84	478.067,97	539.819,17
Soccorso civile	0,00	0,00	0,00	3.000,00	5.000,00
Diritti sociali, politiche sociali e famiglia	752.944,04	713.454,56	760.646,95	868.375,55	869.226,64
Tutela della salute	28.291,14	81.723,55	24.370,73	49.209,35	44.015,26
Sviluppo economico e competitività	77.614,67	13.432,34	49.056,00	35.175,00	49.780,00
Energia e diversificazione delle fonti energetiche	362.170,61	385.680,62	398.112,60	401.132,46	370.709,49
Fondi e accantonamenti	0,00	0,00	0,00	0,00	0,00
Totale	6.376.861,98	6.558.237,09	6.414.955,84	6.909.213,94	7.129.365,36

Titolo 2 - Spese in conto capitale

	Assestato	Percentuale assestato sul totale	Impegnato	Percentuale impegnato sul totale	F.P.V.	Percentuale F.P.V. sul totale	Minori spese	Percentuale di realizzazioni e	Pagato	Percentuale pagato sul totale	Da riportare	Percentuale di pagamento
Macroaggregato 1 - Tributi in conto capitale a carico dell'ente	0,00 €	0,00%	0,00 €	0,00%	0,00 €	0,00%	0,00 €	0,00%	0,00 €	0,00%	0,00 €	0,00%
Macroaggregato 2 - Investimenti fissi lordi	3.405.459,19 €	58,69%	1.484.033,10 €	97,54%	2.339.045,72 €	99,26%	-1.921.426,09 €	43,58%	652.838,08 €	100,00%	831.195,02 €	95,70%
Macroaggregato 3 - Contributi agli investimenti	40.628,15 €	0,70%	37.350,00 €	2,46%	17.394,85 €	0,74%	-3.278,15 €	91,93%	0,00 €	0,00%	37.350,00 €	4,30%
Macroaggregato 4 - Altri trasferimenti in conto capitale	0,00 €	0,00%	0,00 €	0,00%	0,00 €	0,00%	0,00 €	0,00%	0,00 €	0,00%	0,00 €	0,00%
Macroaggregato 5 - Altre spese in conto capitale	2.356.440,57 €	40,61%	0,00 €	0,00%	0,00 €	0,00%	-2.356.440,57 €	0,00%	0,00 €	0,00%	0,00 €	0,00%
Totale	5.802.527,91 €	100,00%	1.521.383,10 €	100,00%	2.356.440,57 €	100,00%	-4.281.144,81 €	26,22%	652.838,08 €	100,00%	868.545,02 €	100,00%

Prospetto quinquennale dell'impegnato di competenza del titolo 2

	2021	2022	2023	2024	2025
Macroaggregato 1 - Tributi in conto capitale a carico dell'ente	0,00 €	0,00 €	0,00 €	0,00 €	0,00 €
Macroaggregato 2 - Investimenti fissi lordi	548.579,86 €	388.488,61 €	2.421.940,27 €	1.287.803,78 €	1.484.033,10 €
Macroaggregato 3 - Contributi agli investimenti	325.517,57 €	1.714,00 €	11.360,00 €	47.646,19 €	37.350,00 €
Macroaggregato 4 - Altri trasferimenti in conto capitale	0,00 €	0,00 €	0,00 €	0,00 €	0,00 €
Macroaggregato 5 - Altre spese in conto capitale	0,00 €	0,00 €	0,00 €	0,00 €	0,00 €
Totale	874.097,43 €	390.202,61 €	2.433.300,27 €	1.335.449,97 €	1.521.383,10 €

Prospetto quinquennale dell'impegnato di competenza del titolo 2 suddiviso per missione:

Descrizione	2021	2022	2023	2024	2025
Servizi istituzionali, generali e di gestione	10.372,57	1.702,20	131.204,80	56.701,39	36.123,24
Istruzione e diritto allo studio	41.209,16	21.159,68	27.450,00	22.036,54	177.324,78
Tutela e valorizzazione dei beni e attività culturali	11.441,16	12.974,40	19.373,60	308.034,37	222.502,98
Politiche giovanili, sport e tempo libero	0,00	11.827,17	389.690,06	74.499,00	103.322,38
Assetto del territorio ed edilizia abitativa	195.145,00	0,00	1.273.698,35	7.000,00	22.350,00
Sviluppo sostenibile e tutela del territorio e dell'ambiente	0,00	1.000,00	5.087,40	24.960,00	15.000,00
Trasporti e diritto alla mobilità	606.500,22	193.582,90	506.996,70	656.535,13	716.383,58
Diritti sociali, politiche sociali e famiglia	0,00	78.423,68	59.245,55	91.728,55	71.341,90
Energia e diversificazione delle fonti energetiche	9.429,32	69.532,58	20.553,81	93.954,99	157.034,24
Totale	874.097,43	390.202,61	2.433.300,27	1.335.449,97	1.521.383,10

Titolo 3 - Spese per incremento di attività finanziarie

Prospetto quinquennale dell'impegnato di competenza del titolo 3

	2021	2022	2023	2024	2025
Macroaggregato 1 - Acquisizioni di attività finanziarie	0,00 €	0,00 €	0,00 €	0,00 €	0,00 €
Macroaggregato 2 - Concessione crediti di breve termine	0,00 €	0,00 €	0,00 €	0,00 €	0,00 €
Macroaggregato 3 - Concessione crediti di medio - lungo termine	0,00 €	0,00 €	0,00 €	0,00 €	0,00 €
Macroaggregato 4 - Altre spese per incremento di attività finanziarie	0,00 €	0,00 €	0,00 €	0,00 €	0,00 €
Totale	0,00 €	0,00 €	0,00 €	0,00 €	0,00 €

Titolo 4 - Rimborso di prestiti

	Assestato	Percentuale assestato sul totale	Impegnato	Percentuale impegnato sul totale	F.P.V.	Percentuale F.P.V. sul totale	Minori spese	Percentuale di realizzazio ne	Pagato	Percentuale pagato sul totale	Da riportare	Percentuale di pagamento
Macroaggregato 1 - Rimborso di titoli obbligazionari	0,00 €	0,00%	0,00 €	0,00%	0,00 €	0,00%	0,00 €	0,00%	0,00 €	0,00%	0,00 €	0,00%
Macroaggregato 2 - Rimborso prestiti a breve termine	0,00 €	0,00%	0,00 €	0,00%	0,00 €	0,00%	0,00 €	0,00%	0,00 €	0,00%	0,00 €	0,00%
Macroaggregato 3 - Rimborso mutui e altri finanziamenti a medio lungo termine	47.450,00 €	100,00%	47.331,65 €	100,00%	0,00 €	0,00%	-118,35 €	99,75%	47.331,65 €	100,00%	0,00 €	0,00%
Macroaggregato 4 - Rimborso di altre forme di indebitamento	0,00 €	0,00%	0,00 €	0,00%	0,00 €	0,00%	0,00 €	0,00%	0,00 €	0,00%	0,00 €	0,00%
Macroaggregato 5 - Fondi per rimborso prestiti (solo per le regioni)	0,00 €	0,00%	0,00 €	0,00%	0,00 €	0,00%	0,00 €	0,00%	0,00 €	0,00%	0,00 €	0,00%
Totale	47.450,00 €	100,00%	47.331,65 €	100,00%	0,00 €	100,00%	-118,35 €	99,75%	47.331,65 €	100,00%	0,00 €	100,00%

Prospetto quinquennale dell'impegnato di competenza del titolo 4

	2021	2022	2023	2024	2025
Macroaggregato 1 - Rimborso di titoli obbligazionari	0,00 €	0,00 €	0,00 €	0,00 €	0,00 €
Macroaggregato 2 - Rimborso prestiti a breve termine	0,00 €	0,00 €	0,00 €	0,00 €	0,00 €
Macroaggregato 3 - Rimborso mutui e altri finanziamenti a medio lungo termine	33.802,94 €	0,00 €	22.187,18 €	45.619,55 €	47.331,65 €
Macroaggregato 4 - Rimborso di altre forme di indebitamento	0,00 €	0,00 €	0,00 €	0,00 €	0,00 €
Macroaggregato 5 - Fondi per rimborso prestiti (solo per le regioni)	0,00 €	0,00 €	0,00 €	0,00 €	0,00 €
Totale	33.802,94 €	0,00 €	22.187,18 €	45.619,55 €	47.331,65 €

Titolo 5 - Chiusura anticipazioni da istituto tesoriere/cassiere

Prospetto quinquennale dell'impegnato di competenza del titolo 5

	2021	2022	2023	2024	2025
Macroaggregato 1 - Chiusura Anticipazioni ricevute da istituto tesoriere/cassiere	0,00 €	0,00 €	0,00 €	0,00 €	0,00 €
Totale	0,00 €	0,00 €	0,00 €	0,00 €	0,00 €

Titolo 7 - Spese per conto terzi e partite di giro

	Assestato	Percentuale assestato sul totale	Impegnato	Percentuale impegnato sul totale	F.P.V.	Percentuale F.P.V. sul totale	Minori spese	Percentuale di realizzazioni	Pagato	Percentuale pagato sul totale	Da riportare	Percentuale di pagamento
Macroaggregato 1 - Uscite per partite di giro	1.319.000,00 €	76,24%	839.155,56 €	82,31%	0,00 €	0,00%	-479.844,44 €	63,62%	816.136,13 €	85,10%	23.019,43 €	38,08%
Macroaggregato 2 - Uscite per conto terzi	411.000,00 €	23,76%	180.318,62 €	17,69%	0,00 €	0,00%	-230.681,38 €	43,87%	142.892,75 €	14,90%	37.425,87 €	61,92%
Totale	1.730.000,00 €	100,00%	1.019.474,18 €	100,00%	0,00 €	100,00%	-710.525,82 €	58,93%	959.028,88 €	100,00%	60.445,30 €	100,00%

Prospetto quinquennale dell'impegnato di competenza del titolo 7

	2021	2022	2023	2024	2025
Macroaggregato 1 - Uscite per partite di giro	251.902,50 €	340.103,37 €	1.690.242,55 €	362.841,08 €	839.155,56 €
Macroaggregato 2 - Uscite per conto terzi	108.360,66 €	102.292,37 €	188.646,71 €	157.077,89 €	180.318,62 €
Totale	360.263,16 €	442.395,74 €	1.878.889,26 €	519.918,97 €	1.019.474,18 €

4 - Analisi della gestione dei residui

In ossequio al principio contabile generale della prudenza e a quello applicato della contabilità finanziaria allegato al D.Lgs. 118/11, l'Ente ha effettuato la ricognizione dei residui attivi e passivi diretta a verificare:

- la fondatezza giuridica dei crediti accertati e dell'esigibilità del credito;
- l'affidabilità della scadenza dell'obbligazione prevista in occasione dell'accertamento o dell'impegno;
- il permanere delle posizioni debitorie effettive degli impegni assunti;
- la corretta classificazione e imputazione dei crediti e dei debiti in bilancio.

La ricognizione annuale dei residui attivi e passivi ha quindi consentito di individuare:

1. i crediti di dubbia e difficile esazione;
2. i crediti riconosciuti insussistenti, per l'avvenuta legale estinzione o per indebito o erroneo accertamento del credito;
3. i debiti insussistenti;
4. i crediti e i debiti non imputati correttamente in bilancio a seguito di errori materiali o di revisione della classificazione del bilancio, per i quali è stato necessario procedere ad una loro riclassificazione;
5. i crediti e i debiti imputati all'esercizio di riferimento che non risultano di competenza finanziaria di tale esercizio, per i quali è stato necessario procedere alla reimputazione contabile all'esercizio in cui il credito o il debito sarà esigibile.

Con riferimento ai crediti di dubbia e difficile esazione accertati nell'esercizio, sulla base della ricognizione effettuata, si è provveduto all'accantonamento al Fondo Crediti di Dubbia e Difficile Esigibilità, accantonando a tal fine una quota dell'avanzo di amministrazione; al riguardo, si rinvia alla sezione 1.3 di tale relazione.

Considerato che, a seguito dell'adozione a regime del principio della competenza finanziaria cd. potenziata, i residui sono interamente costituiti da obbligazioni scadute, con riferimento a tali crediti saranno attivate le azioni di recupero mediante procedure coattive. I crediti e i debiti formalmente riconosciuti insussistenti per l'avvenuta legale estinzione (prescrizione) o per indebito o erroneo accertamento/impegno sono stati definitivamente eliminati dalle scritture e dai documenti di bilancio attraverso il provvedimento di riaccertamento dei residui. Nel caso in cui l'eliminazione o la riduzione del residuo passivo abbia riguardato una spesa avente vincolo di destinazione, l'economia conseguente ha mantenuto, per il medesimo ammontare, lo stesso vincolo applicato all'avanzo di amministrazione.

Dalla ricognizione non è sorta la necessità di procedere al riconoscimento formale di maggior crediti e debiti rispetto all'ammontare dei residui attivi e passivi contabilizzati; di conseguenza, non è stato necessario procedere all'accertamento e all'impegno di nuovi crediti o nuovi debiti imputati contabilmente alla competenza dell'esercizio. Non sono altresì emersi debiti assunti dall'Ente non registrati quando l'obbligazione è sorta; di conseguenza si è esclusa l'attivazione della procedura amministrativa di riconoscimento del debito fuori bilancio.

In occasione del riaccertamento residui relativo al rendiconto 2025 si è proceduto allo stralcio contabile dei residui attivi relativi alle annualità 2020 e precedenti, nel rispetto di quanto

previsto dai principi contabili; tutti i residui stralciati erano coperti da FCDE, che pertanto è stato ridotto di pari importo.

Nella disamina dettagliata per titolo, viene data specifica evidenza alle partite con anzianità superiore ai cinque anni, evidenziandone l'incidenza percentuale rispetto al volume complessivo dei residui conservati.

In ossequio ai principi di veridicità e attendibilità del bilancio, le motivazioni analitiche che ne giustificano la permanenza nelle scritture contabili sono puntualmente riportate in calce ai relativi prospetti tabellari. Tale approfondimento è volto a confermare la sussistenza dei requisiti di esigibilità e la fondatezza giuridica delle poste citate.

Analisi dell'entrata

	Residui iniziali	Percentuale sul totale	Incassato	Percentuale incassato sul totale	Minori residui	Percentuale incassato sui residui iniziali	Residui conservati	Percentuale di conservazione	di cui con anzianità superiore a 5 anni	Percentuale di anzianità superiore a 5 anni
Titolo 1 - Entrate correnti di natura tributaria, contributiva e perequativa	1.181.616,69 €	24,46%	209.472,75 €	45,54%	-540.773,31 €	17,73%	431.370,63 €	11,30%	0,00 €	0,00%
Titolo 2 - Trasferimenti correnti	173.447,00 €	3,59%	138.700,26 €	30,15%	0,00 €	79,97%	34.746,74 €	0,91%	0,00 €	0,00%
Titolo 3 - Entrate extratributarie	106.282,12 €	2,20%	48.876,77 €	10,63%	-9.575,43 €	45,99%	47.829,92 €	1,25%	0,00 €	0,00%
Titolo 4 - Entrate in conto capitale	3.351.889,38 €	69,40%	55.615,77 €	12,09%	-3.293,46 €	1,66%	3.292.980,15 €	86,28%	123.199,10 €	3,74%
Titolo 5 - Entrate da riduzione di attività finanziarie	0,00 €	0,00%	0,00 €	0,00%	0,00 €	0,00%	0,00 €	0,00%	0,00 €	0,00%
Titolo 6 - Accensione di prestiti	0,00 €	0,00%	0,00 €	0,00%	0,00 €	0,00%	0,00 €	0,00%	0,00 €	0,00%
Titolo 7 - Anticipazioni da istituto tesoriere/cassiere	0,00 €	0,00%	0,00 €	0,00%	0,00 €	0,00%	0,00 €	0,00%	0,00 €	0,00%
Titolo 9 - Entrate per conto di terzi e partite di giro	16.906,51 €	0,35%	7.316,96 €	1,59%	0,00 €	43,28%	9.589,55 €	0,25%	0,00 €	0,00%
Totale	4.830.141,70 €	100,00%	459.982,51 €	100,00%	-553.642,20 €	9,52%	3.816.516,99 €	100,00%	123.199,10 €	3,23%

Prospetto pluriennale dei residui attivi da riportare

	2021	2022	2023	2024	2025
Titolo 1 - Entrate correnti di natura tributaria, contributiva e perequativa	1.003.057,02 €	882.449,95 €	862.173,91 €	855.571,15 €	431.370,63 €
Titolo 2 - Trasferimenti correnti	0,00 €	0,00 €	0,00 €	0,00 €	34.746,74 €
Titolo 3 - Entrate extratributarie	22.909,15 €	22.203,71 €	74.947,61 €	47.490,76 €	47.829,92 €
Titolo 4 - Entrate in conto capitale	1.023.235,64 €	1.344.907,53 €	3.567.580,90 €	3.261.889,38 €	3.292.980,15 €
Titolo 5 - Entrate da riduzione di attività finanziarie	0,00 €	0,00 €	0,00 €	0,00 €	0,00 €
Titolo 6 - Accensione di prestiti	0,00 €	0,00 €	0,00 €	0,00 €	0,00 €
Titolo 7 - Anticipazioni da istituto tesoriere/cassiere	0,00 €	0,00 €	0,00 €	0,00 €	0,00 €
Titolo 9 - Entrate per conto di terzi e partite di giro	8.680,86 €	42.446,09 €	39.445,58 €	9.144,00 €	9.589,55 €
Totale	2.057.882,67 €	2.292.007,28 €	4.544.148,00 €	4.174.095,29 €	3.816.516,99 €

Analisi della spesa

	Residui iniziali	Percentuale sul totale	Pagato	Percentuale pagato sul totale	Minori residui	Percentuale pagato sui residui iniziali	Residui conservati	Percentuale di conservazioni	di cui con anzianità superiore a 5 anni	Percentuale di anzianità superiore a 5 anni
Titolo Spese correnti	1.553.956,70 €	41,31%	1.360.561,49 €	67,84%	-65.411,30 €	87,55%	127.983,91 €	7,76%	1.648,55 €	1,29%
Titolo Spese in conto capitale	2.090.350,09 €	55,57%	573.638,84 €	28,60%	-40.274,63 €	27,44%	1.476.436,62 €	89,47%	18.852,00 €	1,28%
Titolo Spese per incremento di attività finanziarie	0,00 €	0,00%	0,00 €	0,00%	0,00 €	0,00%	0,00 €	0,00%	0,00 €	0,00%
Titolo Rimborso di prestiti	0,00 €	0,00%	0,00 €	0,00%	0,00 €	0,00%	0,00 €	0,00%	0,00 €	0,00%
Titolo Chiusura Anticipazioni da istituto tesoriere/cassiere	0,00 €	0,00%	0,00 €	0,00%	0,00 €	0,00%	0,00 €	0,00%	0,00 €	0,00%
Titolo Spese per conto terzi e partite di giro	117.144,65 €	3,11%	71.429,01 €	3,56%	-0,04 €	60,98%	45.715,60 €	2,77%	0,00 €	0,00%
Totale	3.761.451,44 €	100,00%	2.005.629,34 €	100,00%	-105.685,97 €	53,32%	1.650.136,13 €	100,00%	20.500,55 €	1,24%

Prospetto pluriennale dei residui passivi da riportare

	2021	2022	2023	2024	2025
Titolo 1 - Spese correnti	41.404,76 €	34.859,68 €	45.764,65 €	54.279,55 €	127.983,91 €
Titolo 2 - Spese in conto capitale	285.445,87 €	192.590,82 €	82.451,26 €	1.379.456,40 €	1.476.436,62 €
Titolo 3 - Spese per incremento di attività finanziarie	0,00 €	0,00 €	0,00 €	0,00 €	0,00 €
Titolo 4 - Rimborso di prestiti	0,00 €	0,00 €	0,00 €	0,00 €	0,00 €
Titolo 5 - Chiusura Anticipazioni da istituto tesoriere/cassiere	0,00 €	0,00 €	0,00 €	0,00 €	0,00 €
Titolo 7 - Spese per conto terzi e partite di giro	13.863,15 €	4.551,01 €	33.970,81 €	33.766,97 €	45.715,60 €
Totale	340.713,78 €	232.001,51 €	162.186,72 €	1.467.502,92 €	1.650.136,13 €

5 - Analisi della gestione di cassa

Analisi dell'entrata

	Assestato di cassa	Percentuale assestato di cassa sul totale	Incassato competenza	Incassato su residuo	Totale incassato	Percentuale su competenza	Percentuale	Percentuale su totale incassato	Percentuale
Fondo di Cassa	4.044.270,48 €	21,24%	0,00 €	4.044.270,48 €	4.044.270,48 €	0,00%	0,8979	31,93%	1
Titolo 1 - Entrate correnti di natura tributaria, contributiva e perequativa	5.799.320,54 €	30,46%	5.316.745,94 €	209.472,75 €	5.526.218,69 €	65,14%	0,0465	43,63%	0,9529
Titolo 2 - Trasferimenti correnti	894.331,85 €	4,70%	590.008,53 €	138.700,26 €	728.708,79 €	7,23%	0,0308	5,75%	0,8148
Titolo 3 - Entrate extratributarie	932.060,07 €	4,90%	728.233,34 €	48.876,77 €	777.110,11 €	8,92%	0,0109	6,14%	0,8338
Titolo 4 - Entrate in conto capitale	5.408.539,38 €	28,41%	513.134,10 €	55.615,77 €	568.749,87 €	6,29%	0,0123	4,49%	0,1052
Titolo 5 - Entrate da riduzione di attività finanziarie	0,00 €	0,00%	8.812,40 €	0,00 €	8.812,40 €	0,11%	0	0,07%	0
Titolo 6 - Accensione di prestiti	215.000,00 €	1,13%	0,00 €	0,00 €	0,00 €	0,00%	0	0,00%	0
Titolo 7 - Anticipazioni da istituto tesoriere/cassiere	0,00 €	0,00%	0,00 €	0,00 €	0,00 €	0,00%	0	0,00%	0
Titolo 9 - Entrate per conto di terzi e partite di giro	1.746.906,51 €	9,17%	1.005.351,38 €	7.316,96 €	1.012.668,34 €	12,32%	0,0016	7,99%	0,5797
Totale	19.040.428,83 €	100,00%	8.162.285,69 €	4.504.252,99 €	12.666.538,68 €	100,00%	1	100,00%	0,6652

Prospetto pluriennale delle riscossioni

	2021	2022	2023	2024	2025
Titolo 1 - Entrate correnti di natura tributaria, contributiva e perequativa	4.797.638,45 €	5.015.630,07 €	5.208.721,34 €	5.375.959,33 €	5.526.218,69 €
Titolo 2 - Trasferimenti correnti	916.288,75 €	775.617,68 €	660.180,09 €	816.237,63 €	728.708,79 €
Titolo 3 - Entrate extratributarie	797.302,67 €	989.502,15 €	765.258,35 €	934.932,36 €	777.110,11 €
Titolo 4 - Entrate in conto capitale	729.229,34 €	602.559,45 €	540.459,84 €	732.256,45 €	568.749,87 €
Titolo 5 - Entrate da riduzione di attività finanziarie	0,00 €	0,00 €	0,00 €	0,00 €	8.812,40 €
Titolo 6 - Accensione di prestiti	0,00 €	0,00 €	1.300.000,00 €	0,00 €	0,00 €
Titolo 7 - Anticipazioni da istituto tesoriere/cassiere	0,00 €	0,00 €	0,00 €	0,00 €	0,00 €
Titolo 9 - Entrate per conto di terzi e partite di giro	356.824,71 €	438.564,35 €	1.880.834,03 €	549.422,51 €	1.012.668,34 €
Totale	7.597.283,92 €	7.821.873,70 €	10.355.453,65 €	8.408.808,28 €	8.622.268,20 €

Analisi della spesa

	Assestato di cassa	Percentuale assestato di cassa sul totale	Pagato di competenza	Pagato a residuo	Totale pagato	Percentuale su competenza	Percentuale su residuo	Percentuale su totale pagato	Percentuale di pagamento
Titolo 1 Spese correnti	8.943.401,93 €	49,52%	5.530.226,45 €	1.360.561,49 €	6.890.787,94 €	76,92%	67,84%	74,94%	77,05%
Titolo 2 Spese in conto capitale	7.221.732,19 €	39,99%	652.838,08 €	573.638,84 €	1.226.476,92 €	9,08%	28,60%	13,34%	16,98%
Titolo 3 Spese per incremento di attività finanziarie	0,00 €	0,00%	0,00 €	0,00 €	0,00 €	0,00%	0,00%	0,00%	0,00%
Titolo 4 Rimborso di prestiti	47.450,00 €	0,26%	47.331,65 €	0,00 €	47.331,65 €	0,66%	0,00%	0,51%	99,75%
Titolo 5 Chiusura Anticipazioni da istituto tesoriere/cassiere	0,00 €	0,00%	0,00 €	0,00 €	0,00 €	0,00%	0,00%	0,00%	0,00%
Titolo 7 Spese per conto terzi e partite di giro	1.847.144,65 €	10,23%	959.028,88 €	71.429,01 €	1.030.457,89 €	13,34%	3,56%	11,21%	55,79%
Totale	18.059.728,77 €	100,00%	7.189.425,06 €	2.005.629,34 €	9.195.054,40 €	100,00%	100,00%	100,00%	50,91%

Prospetto pluriennale dei pagamenti

	2021	2022	2023	2024	2025
Titolo 1 - Spese correnti	5.999.393,56 €	6.828.276,39 €	6.409.106,70 €	6.608.612,20 €	6.890.787,94 €
Titolo 2 - Spese in conto capitale	978.341,38 €	758.129,41 €	1.047.765,95 €	863.565,82 €	1.226.476,92 €
Titolo 3 - Spese per incremento di attività finanziarie	0,00 €	0,00 €	0,00 €	0,00 €	0,00 €
Titolo 4 - Rimborso di prestiti	33.802,94 €	0,00 €	22.187,18 €	45.619,55 €	47.331,65 €
Titolo 5 - Chiusura Anticipazioni da istituto tesoriere/cassiere	0,00 €	0,00 €	0,00 €	0,00 €	0,00 €
Titolo 7 - Spese per conto terzi e partite di giro	345.996,56 €	452.522,02 €	1.800.625,43 €	543.808,56 €	1.030.457,89 €
Totale	7.357.534,44 €	8.038.927,82 €	9.279.685,26 €	8.061.606,13 €	9.195.054,40 €

6 - Approfondimenti

Piano nazionale di ripresa e resilienza (PNRR)

Le somme assegnate al Comune di Castelnovo a titolo di transizione digitale sono state tutte trasferite all'Unione Terra di Mezzo.

Ricorso, sostenibilità e andamento dell'indebitamento

La mole dell'indebitamento, insieme al costo del personale, è la componente più rilevante della rigidità di un bilancio comunale. Come si può notare, l'intenzione dell'Ente è quella di migliorare progressivamente tali risultati.

Andamento pluriennale

	2021	2022	2023	2024	2025
Debiti da finanziamento	0,00 €	0,00 €	1.277.812,82 €	1.232.193,27 €	1.184.861,62 €

Sostenibilità indebitamento a medio/lungo termine

	2021	2022	2023	2024	2025
Quota Capitale	33.802,94 €	0,00 €	22.187,18 €	45.619,55 €	47.331,65 €
Quota Interessi	0,00 €	0,00 €	24.169,81 €	47.094,43 €	45.382,33 €
Totale	33.802,94 €	0,00 €	46.356,99 €	92.713,98 €	92.713,98 €

Incidenza degli interessi sulle entrate correnti

	2021	2022	2023	2024	2025
Quota Interessi	0,00 €	0,00 €	24.169,81 €	47.094,43 €	45.382,33 €
Entrate Correnti	6.557.170,22 €	6.714.512,47 €	6.705.879,85 €	7.083.174,41 €	7.232.112,66 €
% su entrate correnti	0,00%	0,00%	0,36%	0,66%	0,63%
Limite art. 204 TUEL	10,00%	10,00%	10,00%	10,00%	10,00%

Indebitamento a breve termine

L'ente non ha fatto ricorso ad anticipazioni di cassa.

Tributi e tariffe

Imposta Municipale Propria (IMU)

Con la Legge di Bilancio 2020 - Legge 27 dicembre 2019, n. 160 comma 738, è stata abrogata la TASI ed è stata istituita la nuova imposta municipale propria (IMU).

Il presupposto dell'imposta è il possesso di immobili. Il possesso dell'abitazione principale o assimilata, non costituisce presupposto dell'imposta, salvo che si tratti di un'unità abitativa classificata nelle categorie catastali A1/A8/A9.

Le aliquote relative all'anno 2025 sono state deliberate dal Consiglio Comunale con deliberazione n. 5 del 27/02/2025.

Gli importi sottoriportati fanno riferimento sia all'imposta ordinaria che alle entrate frutto di attività di accertamento e ravvedimento.

	Assestato	Accertato	Maggiori/minori entrate	Incassato	Da riportare
Residuo	0,00 €	102.160,07 €	85.120,34 €	17.039,73 €	0,00 €
Competenza	2.705.000,00 €	2.692.180,64 €	0,00 €	2.665.013,60 €	27.167,04 €
Totale	2.705.000,00 €	2.794.340,71 €	85.120,34 €	2.682.053,33 €	27.167,04 €

Tassa sui rifiuti (TARI)

Dal 1° gennaio 2014 in base all'art. 1 L. 27 dicembre 2013, n. 147 e s.m.i., è istituita in tutti i Comuni del territorio nazionale la tassa sui rifiuti (TARI), a copertura dei costi del servizio di raccolta e smaltimento dei rifiuti, a carico dell'utilizzatore, in sostituzione della TARES.

Presupposto per l'applicazione del tributo è il possesso o la detenzione, a qualsiasi titolo e anche di fatto, di locali o unità immobiliari suscettibili di produrre rifiuti urbani in qualità di utenze non domestiche.

La tariffa è determinata applicando alla superficie imponibile le tariffe per unità di superficie riferite alla tipologia di attività svolta, sulla base dei criteri determinati con il Regolamento per l'istituzione e l'applicazione della tassa sui rifiuti.

Categoria 1010161 - Tributo comunale sui rifiuti e sui servizi

	Assestato	Accertato	Maggiori/minori entrate	Incassato	Da riportare
Residuo	0,00 €	990.394,61 €	366.930,40 €	192.093,58 €	431.370,63 €
Competenza	1.539.040,13 €	1.497.952,11 €	0,00 €	1.098.902,54 €	399.049,57 €
Totale	1.539.040,13 €	2.488.346,72 €	366.930,40 €	1.290.996,12 €	830.420,20 €

Addizionale comunale IRPEF

Nel quadro della fiscalità locale si colloca inoltre l'Addizionale Comunale IRPEF, tale risorsa deriva dalla base imponibile del reddito delle persone fisiche residenti sul territorio comunale. Si tratta tuttavia di un tributo che non viene gestito direttamente dall'ente impositore ma segue il regime principale dell'Imposta sulle persone fisiche, gestita e controllata direttamente dall'Agenzia delle Entrate. Questo tributo è soggetto al rischio di forti oscillazioni, in quanto è determinato sulla base del reddito prodotto dai lavoratori e che a sua volta è influenzato dalle dinamiche del mercato del lavoro. La complessità nella determinazione del gettito deriva anche dal fatto che soltanto a consuntivo è possibile verificare i gettiti previsti e per questo motivo si è scelto di accertare tale entrata per cassa.

Le aliquote relative all'addizionale comunale IRPEF - Anno 2025 sono state approvate dal Consiglio comunale con atto n. 6 del 27/02/2025

Addizionale comunale IRPEF

	Assestato	Accertato	Maggiori/minori entrate	Incassato	Da riportare
Residuo	0,00 €	0,00 €	0,00 €	0,00 €	0,00 €
Competenza	650.000,00 €	692.195,97 €	-0,00 €	690.740,89 €	1.455,08 €
Totale	650.000,00 €	692.195,97 €	-0,00 €	690.740,89 €	1.455,08 €

Analisi delle entrate da trasferimenti correnti

	Accertato	Percentuale sul totale accertato	Incassato	Percentuale sul totale incassato	Da riportare	Percentuale di incasso
1.3.1.01.01.001 - Trasferimenti correnti da Ministeri	353.336,13 €	49,32%	301.566,13 €	51,11%	51.770,00 €	85,35%
1.3.1.01.01.006 - Trasferimenti correnti da enti di regolazione dell'attività economica	334.922,61 €	46,75%	270.301,96 €	45,81%	64.620,65 €	80,71%
1.3.1.01.02.001 - Trasferimenti correnti da Regioni e province autonome	28.140,44 €	3,93%	18.140,44 €	3,07%	10.000,00 €	64,46%
Totale trasferimenti correnti	716.399,18 €	100,00%	590.008,53 €	100,00%	126.390,65 €	82,36%

Canone unico patrimoniale

Sulla base della Legge n. 160 del 2019 commi 816-836, a decorrere dal 1° gennaio 2021 è istituito il canone patrimoniale di concessione, autorizzazione o esposizione pubblicitaria e sostituisce: la tassa per l'occupazione di spazi ed aree pubbliche, il canone per l'occupazione di spazi ed aree pubbliche, l'imposta comunale sulla pubblicità e il diritto sulle pubbliche affissioni, il canone per l'installazione dei mezzi pubblicitari e il canone di cui all'articolo 27, commi 7 e 8, del codice della strada, di cui al decreto legislativo 30 aprile 1992, n. 285, limitatamente alle strade di pertinenza dei comuni e delle province.

Sulla base della Legge n. 160 del 2019 commi 837-847, a decorrere dal 1° gennaio 2021 i comuni istituiscono, con proprio regolamento adottato ai sensi dell'articolo 52 del decreto legislativo n. 446 del 1997, il canone di concessione per l'occupazione delle aree e degli spazi appartenenti al demanio o al patrimonio indisponibile, destinati a mercati realizzati anche in strutture attrezzate.

	Assestato	Accertato	Maggiori/minori entrate	Incassato	Da riportare
Residuo	12.643,80 €	12.643,80 €	0,00 €	8.358,39 €	4.285,41 €
Competenza	103.500,00 €	94.931,49 €	0,00 €	88.516,01 €	6.315,48 €
Totale	116.143,80 €	107.575,29 €	0,00 €	96.874,40 €	10.600,89 €

Alienazione

	Assestato	Accertato	Incassato	Da riportare
Totale	257.400,00 €	11.409,11 €	11.409,11 €	0,00 €

Permessi di costruire

	Assestato	Accertato	Incassato	Da riportare
790000 - CAP/ART 131/ 0 - CONTRIBUTI PER PERMESSO DI COSTRUIRE	420.250,00 €	438.592,99 €	438.592,99 €	0,00 €
Totale	420.250,00 €	438.592,99 €	438.592,99 €	0,00 €

Risorse umane

È stato verificato il rispetto:

dei vincoli disposti dall'art. 1, comma 228, della Legge 208/2015, come modificato, dapprima dall'art. 16, comma 1-bis, del d.l. 113/2016, convertito, con modificazioni, in legge 160/2016 e successivamente dall'art. 22, comma 2, del d.l. 50/2017, convertito, con modificazioni, in legge 96/2017, sulle assunzioni di personale a tempo indeterminato per gli enti soggetti al pareggio di bilancio;

dei vincoli disposti dall'art. 9, comma 28, del D.L. 78/2010, convertito, con modificazioni, dalla Legge 122/2010, sulla spesa per personale a tempo determinato, con convenzioni o con contratti di collaborazione coordinata e continuativa ed altre forme flessibili, come da prospetto di conteggio trasmesso al Collegio;

dell'obbligo di riduzione della spesa di personale disposto dall'art. 1, comma 557 e 557-quater della Legge 296/2006, come esposto nelle tabelle che seguono e, più in dettaglio, nel prospetto di conteggio trasmesso al Collegio;

del limite di spesa per la contrattazione integrativa disposto dall'art. 23, comma 2, del d.lgs. 75/2017, come esposto nella determinazione di costituzione definitiva del fondo risorse decentrate anno 2025.

L'organo di revisione ha provveduto, ai sensi dell'articolo 19, comma 8, della Legge 448/2001, ad accertare che i documenti di programmazione del fabbisogno di personale fossero improntati al rispetto del principio di riduzione complessiva della spesa e dei limiti imposti dalla normativa vigente.

La citata verifica, con esito positivo, ha tenuto conto anche delle sopravvenute disposizioni recate dall'art. 3, comma 10-bis, del D.L. 90/2014, convertito, con modificazioni, dalla Legge 114/2014, che attribuisce all'organo di revisione il controllo e conseguente certificazione del rispetto degli adempimenti e prescrizioni inserite nel medesimo articolo 3, afferenti gli obblighi di contenimento delle spese di personale nonché i presupposti e le limitazioni per procedere ad assunzioni.

Ai sensi dell'articolo 91 del TUEL e dell'articolo 35, comma 4, del D.Lgs. n. 165/2001 il Collegio dei Revisori ha espresso parere favorevole, con verbale n. 7/2025 del 25 marzo 2025, sul documento – Sezione 3. ORGANIZZAZIONE E CAPITALE UMANO – sottosezione 3.3 “Piano triennale dei fabbisogni di personale” 2025-2027, verificando la finalizzazione dello stesso alla riduzione programmata delle spese (deliberazione della Giunta comunale n. 16 del 27 marzo 2025);

La spesa di personale sostenuta nell'anno 2025 rientra nei limiti di cui all'art. 1, comma 557 e 557-quater della Legge 296/2006.

¶	Media 2011/2013 ¶	Rendiconto 2025 ¶
	2008 per enti non soggetti al patto ¶	
Spese macroaggregato 101 ¶		153.377,39
Spese macroaggregato 103 ¶		286,80
Irap macroaggregato 102 ¶		10.233,56
Altre spese: <u>reiscrizioni</u> imputate all'esercizio successivo ¶	¶	¶
Altre spese: da specificare (media triennio 2011/2013) ¶		¶
Altre spese: da specificare (quota riparto spese di personale UTDM, rimborsi a UTDM e altri enti per personale comandato anno 2025, a Provincia per sismica e personale trasferito all'Asp Opus Civium) ¶	¶	1.134.076,57
Altre spese: da specificare (quota convenzione segreteria) ¶	¶0,00
Totale spese di personale (A)		1.297.974,32
(-) Componenti escluse (B) ¶		-23.369,96
(=) Componenti assoggettate al limite di spesa A-B ¶		1.274.604,36
(ex art. 1, comma 557, legge n. 296/2006 o comma 562 ¶	¶	¶

Nel computo della spesa di personale 2025 (altre spese incluse e altre spese escluse) il Comune è tenuto ad includere tutti gli impegni che, secondo il nuovo principio della competenza finanziaria potenziata (si veda principio contabile 4/2, punto 5.2, del d.lgs. 118/2011), venendo a scadenza entro il termine dell'esercizio, siano stati imputati all'esercizio medesimo, ivi incluse quelle relative all'anno 2024 e precedenti rinviate

al 2025; mentre deve escludere quelle spese che, venendo a scadenza nel 2026, devono essere imputate all'esercizio successivo (Corte dei Conti sezione regionale per il Controllo regione Molise delibera 218/2015).

Non vi sono stati processi di estinzione di organismi partecipati e, pertanto, non è venuto in rilievo alcun obbligo di "riassunzione" di dipendenti precedentemente trasferiti dall'Ente.

È stato inoltre accertato che l'Ente, in attuazione del titolo V del D.Lgs. 165/2001, ha trasmesso il conto annuale 2024 certificato in data 3 settembre 2025 nonché la relazione al conto annuale 2024 certificata in data 25 maggio 2025.

Tale conto è stato redatto in conformità alla circolare del Ministero dell'Economia e delle Finanze (Ragioneria generale dello Stato) ed in particolare è stato accertato che le somme indicate nello stesso corrispondono alle spese pagate nell'anno 2024 e che la spesa complessiva indicata nel conto annuale corrisponde a quella risultante dal conto del bilancio.

Contrattazione integrativa

Gli oneri della contrattazione decentrata dell'anno 2025, sono stati determinati nel rispetto delle seguenti norme:

- art.23 del D.Lgs.n.75/2017, il quale prevede che a partire dall'anno 2017 l'ammontare complessivo delle risorse destinate annualmente al trattamento accessorio del personale non possa superare il corrispondente importo determinato per l'anno 2016;

- art. 33 comma 2 del D.L. 34/2018 e D.M. 17 marzo 2020 in cui si prevede che il limite al trattamento accessorio del personale di cui all'art. 23 comma 2, del decreto legislativo 27 maggio 2017, n. 75 è adeguato, in aumento o in diminuzione, per garantire l'invarianza del valore medio pro-capite, riferito all'anno 2018, del fondo per la contrattazione integrativa, nonché delle risorse per remunerare gli incarichi di posizione organizzativa, prendendo a riferimento come base il calcolo del personale in servizio al 31/12/2018, ed in particolare è fatto salvo il limite iniziale qualora il personale in servizio sia inferiore al numero rilevato al 31 dicembre 2018.

Il fondo risorse decentrate per l'anno 2025 e l'ammontare complessivo del salario accessorio spettante ai titolari di posizione organizzativa sono stati approvati con determinazione n. 136 del 24 dicembre 2025 e su detto atto, per le finalità di cui all'art. 40-bis, comma 1, del D.Lgs. 165/2001, il Collegio ha certificato, con verbale n. 73/2025 acquisito al P.G. dell'Unione Terra di Mezzo, prot. n. 20105/2025 in data 17 dicembre 2025, la

compatibilità dei costi contrattuali, per l'anno 2025, con i vincoli di bilancio e con quelli derivanti dall'applicazione delle norme di legge, in quanto è stata garantita la capienza negli appositi stanziamenti di bilancio e gli istituti previsti sono coerenti con i vincoli risultanti dai CCNL e dalla vigente normativa.

Il contratto collettivo decentrato integrativo territoriale dell'Unione Terra di Mezzo e dei Comuni di Bagnolo in Piano, Cadelbosco di Sopra, Castelnovo di Sotto, per il triennio 2023-2025 è stato sottoscritto, in via definitiva, in data 27 dicembre 2023.

Gli istituti contrattuali previsti dall'accordo decentrato sono improntati ai criteri di premialità, riconoscimento del merito e della valorizzazione dell'impegno e della qualità della prestazione individuale del personale nel raggiungimento degli obiettivi programmati dall'Ente e risultanti dal Piano della performance 2025-2027.

Si da atto che la spesa di personale sostenuta nell'anno 2025 rientra nei limiti di cui all'art. 1, comma 557, della Legge n. 296/06, come da tabella

COMUNE DI CASTELNOVO DI SOTTO ¶	
¶	
Verifica del rispetto dei criteri di cui all'art. 1, comma 557, L. 296/2006, così come modificato dall'art. 3, comma 5bis del DL 90/2017 convertito con modificazioni in L. 114/2014 ¶	
A decorrere dall'anno 2014 ai sensi di quanto previsto dal DL 90/2014, il comma 7 dell'art. 76 della L. 133/2008 è soppresso e pertanto non è più richiesta la verifica del rispetto del 50% rapporto spesa corrente spesa di personale compreso partecipate ¶	
¶	
Ai sensi di quanto previsto dal DL 90/2014 la verifica del co. 557 va effettuata sulla media dei tre anni precedenti il 2014 (2011-2012-2013) ¶	
¶	
LIMITE DI SPESA ART. 1 CO. 557 L. 296/2006 -- ANNO 2011 ¶	1.603.410,65
LIMITE DI SPESA ART. 1 CO. 557 L. 296/2006 -- ANNO 2012 ¶	1.602.780,00
LIMITE DI SPESA ART. 1 CO. 557 L. 296/2006 -- ANNO 2013 ¶	1.601.459,07
TOTALE TRIENNIO (2011-2012-2013) ¶	4.807.649,72
Valore del triennio 2011-2013 ¶	1.602.549,91
¶	
TOTALE SPESA ANNO 2025 SOGGETTA AI LIMITI DI CUI AL CO. 557 ¶	1.274.604,36
MINOR SPESA ANNO 2025 RISPETTO AL VALORE MEDIO DELLA SPESA DEL TRIENNIO 2011/2013 E RISPETTO DEL COMMA 557 ¶	-327.945,55

Grado di copertura dei servizi

L'ente non gestisce servizi a domanda individuale

Conto economico patrimoniale

L'articolo 2 del decreto legislativo 23 giugno 2011, n. 118 impone agli enti in contabilità finanziaria l'adozione di un sistema contabile integrato, volto a garantire una rilevazione unitaria dei fatti gestionali nei profili finanziario ed economico-patrimoniale. In tale contesto, la contabilità economico-patrimoniale affianca la contabilità finanziaria, che rimane il sistema principale a fini autorizzatori e di rendicontazione, al fine di rilevare costi/oneri e ricavi/proventi derivanti dalle operazioni dell'amministrazione pubblica.

La contabilità economico-patrimoniale è finalizzata alla redazione del conto economico e dello stato patrimoniale, alla rappresentazione delle variazioni del patrimonio quale indicatore dei risultati della gestione, alla predisposizione del bilancio consolidato, alla determinazione analitica dei costi, alla verifica in corso d'esercizio della situazione economico-patrimoniale e all'ampliamento delle informazioni disponibili per i portatori di interesse.

L'integrazione tra i due sistemi contabili si realizza attraverso la correlazione tra le rilevazioni finanziarie e quelle economico-patrimoniali: i ricavi/proventi sono rilevati in corrispondenza dell'accertamento delle entrate e i costi/oneri in corrispondenza della liquidazione delle spese, con contestuali variazioni di crediti e debiti secondo il metodo della partita doppia. Sono previste specifiche eccezioni per alcune tipologie di entrate e spese, per i trasferimenti e contributi, per le operazioni relative all'IVA e per i movimenti sui depositi bancari, che generano esclusivamente variazioni patrimoniali e non economiche.

La corretta applicazione del principio della competenza finanziaria costituisce presupposto essenziale per l'adeguata rilevazione delle variazioni economico-patrimoniali e per l'integrazione dei sistemi, favorita anche dall'adozione del Piano dei conti integrato. Ai fini della determinazione del risultato economico dell'esercizio, sono inoltre considerati componenti positivi e negativi non rilevati dalla contabilità finanziaria, quali ammortamenti, accantonamenti, perdite, svalutazioni dei crediti, rimanenze, ratei e risconti, nonché sopravvenienze e insussistenze.

Il conto economico è redatto secondo uno schema rigido a struttura scalare e distingue il risultato della gestione operativa, finanziaria, delle rettifiche finanziarie e della gestione straordinaria, fino alla determinazione del risultato economico dell'esercizio, dato dalla differenza tra il totale dei proventi/ricavi e il totale degli oneri/costi.

I principi contabili ed i criteri di valutazione adottati per la redazione dello stato patrimoniale e del conto economico sono quelli dettati dal D.lgs. 118/2011, con particolare riferimento al principio contabile applicato della contabilità economico-patrimoniale (allegato 4/3 al citato decreto).

Si riportano di seguito i valori economici e patrimoniali al 31.12.2025 e le variazioni subite rispetto all'anno precedente.

Conto economico

CONTO ECONOMICO

CONTO ECONOMICO	ANNO 2025	ANNO 2024
A) COMPONENTI POSITIVI DELLA GESTIONE		
1) Proventi da tributi	4.882.328,72	4.471.363,88
2) Proventi da fondi perequativi	862.088,91	943.875,43
3) Proventi da trasferimenti e contributi	797.794,94	866.471,06
a) Proventi da trasferimenti correnti	716.399,18	818.514,68
b) Quota annuale di contributi agli investimenti	81.395,76	47.956,38
c) Contributi agli investimenti	0,00	0,00
4) Ricavi delle vendite e prestazioni e proventi da servizi pubblici	405.587,37	483.200,41
a) Proventi derivanti dalla gestione dei beni	210.204,22	279.449,95
b) Ricavi della vendita di beni	0,00	0,00
c) Ricavi e proventi dalla prestazione di servizi	195.383,15	203.750,46
5) Variazioni nelle rimanenze di prodotti in corso di lavorazione, etc. (+/-)	0,00	0,00
6) Variazione dei lavori in corso su ordinazione	0,00	0,00
7) Incrementi di immobilizzazioni per lavori interni	0,00	0,00
8) Altri ricavi e proventi diversi	74.860,88	81.999,72
TOTALE COMPONENTI POSITIVI DELLA GESTIONE (A)	7.022.660,82	6.846.910,50
B) COMPONENTI NEGATIVI DELLA GESTIONE		
9) Acquisto di materie prime e/o beni di consumo	4.278,20	6.988,93
10) Prestazioni di servizi	2.016.795,68	1.841.822,80
11) Utilizzo beni di terzi	16.465,58	0,00
12) Trasferimenti e contributi	4.575.282,24	4.417.145,02
a) Trasferimenti correnti	4.537.932,24	4.369.498,83
b) Contributi agli investimenti ad altre Amministrazioni pubb.	37.350,00	7.000,00
c) Contributi agli investimenti ad altri soggetti	0,00	40.646,19
13) Personale	155.152,19	178.312,84
14) Ammortamenti e svalutazioni	1.174.575,92	1.130.202,77
a) Ammortamenti di immobilizzazioni Immateriali	16.262,73	51,24
b) Ammortamenti di immobilizzazioni materiali	1.158.313,19	1.121.386,25
c) Altre svalutazioni delle immobilizzazioni	0,00	0,00
d) Svalutazione dei crediti	0,00	8.765,28
15) Variazioni nelle rimanenze di materie prime e/o beni di consumo (+/-)	0,00	0,00
16) Accantonamenti per rischi	196.822,09	0,00
17) Altri accantonamenti	11.168,17	12.343,00
18) Oneri diversi di gestione	27.066,73	92.837,48
TOTALE COMPONENTI NEGATIVI DELLA GESTIONE (B)	8.177.606,80	7.679.652,84
DIFFERENZA FRA COMP. POSITIVI E NEGATIVI DELLA GESTIONE (A-B)	-1.154.945,98	-832.742,34
C) PROVENTI ED ONERI FINANZIARI		
<u>Proventi finanziari</u>		
19) Proventi da partecipazioni	262.329,58	243.795,61
a) da società controllate	0,00	0,00
b) da società partecipate	262.329,58	243.795,61
c) da altri soggetti	0,00	0,00
20) Altri proventi finanziari	4,07	6,95
Totale proventi finanziari	262.333,65	243.802,56
<u>Oneri finanziari</u>		
21) Interessi ed altri oneri finanziari	104.173,70	113.260,50
a) Interessi passivi	104.173,70	113.260,50
b) Altri oneri finanziari	0,00	0,00
Totale oneri finanziari	104.173,70	113.260,50
TOTALE PROVENTI ED ONERI FINANZIARI (C)	158.159,95	130.542,06
D) RETTIFICHE DI VALORE ATTIVITA' FINANZIARIE		

CONTO ECONOMICO	ANNO 2025	ANNO 2024
22) Rivalutazioni	0,00	0,00
23) Svalutazioni	0,00	0,00
TOTALE RETTIFICHE (D)	0,00	0,00
E) PROVENTI ED ONERI STRAORDINARI		
24) Proventi straordinari	835.345,75	195.466,32
a) Proventi da permessi di costruire	150.000,00	0,00
b) Proventi da trasferimenti in conto capitale	0,00	0,00
c) Sopravvenienze attive e insussistenze del passivo	615.756,17	182.128,28
d) Plusvalenze patrimoniali	0,00	0,00
e) Altri proventi straordinari	69.589,58	13.338,04
Totale proventi straordinari	835.345,75	195.466,32
25) Oneri straordinari	593.854,47	5.667,27
a) Trasferimenti in conto capitale	0,00	0,00
b) Sopravvenienze passive e insussistenze dell'attivo	553.642,20	9,04
c) Minusvalenze patrimoniali	40.212,27	5.658,23
d) Altri oneri straordinari	0,00	0,00
Totale oneri straordinari	593.854,47	5.667,27
TOTALE PROVENTI ED ONERI STRAORDINARI (E)	241.491,28	189.799,05
RISULTATO PRIMA DELLE IMPOSTE (A-B+C+D+E)	-755.294,75	-512.401,23
26) Imposte (*)	20.013,69	22.046,44
27) RISULTATO DELL'ESERCIZIO	-775.308,44	-534.447,67

Nel conto economico della gestione sono rilevati i componenti positivi e negativi secondo i criteri di competenza economica.

Al termine dell'esercizio il conto economico evidenzia, come differenza tra i ricavi e i proventi di competenza economica dell'esercizio e i costi e gli oneri di competenza economica del medesimo esercizio, il risultato economico, che può essere costituito da un avanzo economico, un disavanzo economico o dal pareggio economico. Al riguardo è fondamentale sottolineare che le Pubbliche Amministrazioni non perseguono l'obiettivo di un risultato economico positivo ma l'equilibrio tra componenti positive e negative nel medio periodo. Infatti, in quanto determinato anche dalla potestà di imposizione tributaria o da trasferimenti da altri livelli di governo, il risultato economico delle Pubbliche Amministrazioni è un indicatore della capacità di mantenere nel tempo un equilibrio tra componenti economiche positive e negative nel perseguimento delle proprie finalità istituzionali, e non della capacità di produrre ricchezza attraverso la propria gestione.

Il conto economico è stato formato sulla base del sistema contabile integrato con la contabilità finanziaria e con la rilevazione, con la tecnica della partita doppia, delle scritture di assestamento e rettifica.

Componenti positivi della gestione

Per quanto riguarda i componenti positivi dell'esercizio, il principio della contabilità economico-patrimoniale prevede l'assimilazione tra entrate accertate e ricavi. Tale equivalenza è assoluta per i primi tre titoli delle entrate, fatta salva la verifica della competenza economica e della voce trasferimenti.

Per gli altri titoli del bilancio finanziario si rende necessario verificare la componente economica o patrimoniale. Le alienazioni inoltre richiedono il confronto fra l'importo accertato e il valore di carico del bene nell'inventario. Per gli oneri di urbanizzazione è necessario distinguere la quota destinata a parte corrente dalla quota riservata alla parte capitale. La prima dovrà essere imputata ai proventi straordinari, mentre la quota capitale è una posta del patrimonio netto.

Proventi da tributi

La voce comprende i proventi di natura tributaria (imposte, tasse, ecc.) di competenza economica dell'esercizio. Sono di competenza economica dell'esercizio i tributi accertati nell'esercizio nella contabilità finanziaria. Sono compresi in questa voce quelli che in contabilità finanziaria sono accertamenti al titolo 1 delle entrate (Tributi).

Proventi da fondi perequativi

La voce comprende i proventi di natura tributaria derivanti dai fondi perequativi di competenza economica dell'esercizio. Sono di competenza economica dell'esercizio i fondi accertati nell'esercizio 2025 in contabilità finanziaria.

Proventi da trasferimenti e contributi

La voce comprende tutti i proventi relativi all'anno 2025 relativi alle risorse finanziarie correnti trasferite all'ente dallo Stato, dalla Regione, da organismi comunitari e internazionali, da altre Amministrazioni pubbliche.

Il principio contabile prevede che i trasferimenti in conto capitale siano stornati per l'intero importo e sia creato un apposito "Risconto passivo" in quanto finalizzati al finanziamento di immobilizzazioni. Il provento è pertanto sospeso fino a quando il bene entrerà in funzione, quando sarà rilevato un provento come sterilizzazione della quota di ammortamento dell'immobile stesso.

Ricavi dalle vendite e prestazioni e proventi da servizi pubblici

La voce comprende tutti i proventi riferiti alla gestione di beni, alla vendita di beni e alle prestazioni di servizi. Relativamente a questa tipologia di proventi si osserva che è parte di quanto accertato al titolo 3 delle entrate.

Altri ricavi e proventi diversi

Sono compresi in questa voce i proventi di competenza economica dell'esercizio, non riconducibili ad altre voci del conto economico e che non rivestono carattere straordinario.

Componenti negativi della gestione

Per quanto concerne i componenti negativi di esercizio, sono stati considerati nell'esercizio, oltre agli impegni pagati, quelli liquidati o liquidabili alla data del 31/12/2025.

Acquisti di materie prime e/o beni di consumo

Sono iscritti in tale voce i costi per l'acquisto di materie prime, merci e beni di consumo necessari al funzionamento dell'attività ordinaria dell'ente. Nel corso dell'esercizio i costi sono rilevati in corrispondenza alla liquidazione della spesa per l'acquisto dei beni (comprensivo di IVA, esclusi i costi riguardanti le gestioni commerciali), fatte salve le rettifiche e le integrazioni effettuate in sede di scritture di assestamento economico al fine di considerare eventuali ratei passivi e risconti attivi.

Prestazioni di servizi

Sono iscritti in tale voce i costi relativi all'acquisizione di servizi connessi alla gestione operativa. I costi rilevati in questa voce derivano dalle spese per prestazioni di servizi.

Le somme liquidate relativamente a costi ed oneri per prestazioni di servizi registrati in contabilità finanziaria costituiscono costi di competenza dell'esercizio, fatte salve le rettifiche e le integrazioni effettuate in sede di scritture di assestamento economico al fine di considerare eventuali ratei passivi e risconti attivi.

Utilizzo beni di terzi

Sono iscritti in tale voce i corrispettivi per l'utilizzo di beni di terzi, nella sostanza i fitti passivi ed i noleggi. I costi rilevati in questa voce derivano dalle spese liquidate per le corrispondenti spese rilevate in contabilità finanziaria, fatte salve le rettifiche e le integrazioni effettuate in sede di scritture di assestamento economico al fine di considerare eventuali ratei passivi e risconti attivi.

Trasferimenti e contributi

Sono iscritti in tale voce le risorse finanziarie correnti trasferite in assenza di controprestazione ad altri soggetti, quali: amministrazioni pubbliche, imprese, associazioni, cittadini. La liquidazione di spese per trasferimenti correnti ad amministrazioni pubbliche e a privati costituisce pertanto un onere di competenza dell'esercizio. Gli oneri rilevati in questa voce derivano dalle corrispondenti spese impegnate nella contabilità finanziaria.

I contributi agli investimenti che costituiscono costi di carattere straordinario di competenza economica dell'esercizio. Gli oneri rilevati in questa voce derivano dalle corrispondenti spese impegnate in contabilità finanziaria.

Personale

Sono iscritti in tale voce tutti i costi sostenuti nell'esercizio per il personale dipendente (retribuzione, straordinari, indennità, oneri previdenziali ed assicurativi a carico dell'ente, indennità di fine servizio erogate dal datore di lavoro), liquidati in contabilità finanziaria ed integrati nel rispetto del principio della competenza economica, il tutto al lordo del costo del lavoro accessorio che sarà liquidato in esercizi successivi.

Il principio contabile specifica che la voce di costo del personale non comprende i componenti straordinari della retribuzione quali, ad esempio, gli arretrati (compresi quelli contrattuali), che devono essere ricompresi tra gli oneri straordinari alla voce "altri oneri straordinari".

Ammortamenti di immobilizzazioni materiali e immateriali

Gli ammortamenti sono stati calcolati sulla base della durata utile del cespite e del suo sfruttamento nella fase produttiva, tenendo delle aliquote previste dai decreti ministeriali. Trova allocazione in tale voce anche la quota di costo relativa ai costi pluriennali che, nel rispetto del principio della competenza, sono ripartiti su più esercizi. La procedura di ammortamento è necessaria per le immobilizzazioni la cui utilizzazione è limitata nel tempo in quanto soggette a deperimento o obsolescenza. L'ammortamento inizia dal momento in cui il bene è pronto per l'uso, ossia quando è nel luogo e nelle condizioni necessarie per funzionare secondo le aspettative dell'ente.

Gli ammortamenti compresi nel conto economico rilevano le quote di ammortamento annuali di competenza dell'esercizio.

L'inventario dei beni ammortizzabili è lo strumento in grado di consentire la corretta procedura di ammortamento, di seguire il valore del singolo bene in ogni momento e di determinare, all'atto della dismissione, la plusvalenza o la minusvalenza. Nel registro dei beni ammortizzabili sono indicati, per ciascun bene, l'anno di acquisizione, il costo, il coefficiente di ammortamento, la quota annuale di ammortamento, il fondo di ammortamento nella misura

raggiunta al termine del precedente esercizio, il valore residuo e l'eventuale dismissione del bene, ed il fondo di ammortamento dell'esercizio.

Per la definizione del piano di ammortamento, si applicano i coefficienti di ammortamento previsti nei "Principi e regole contabili del sistema di contabilità economica delle amministrazioni pubbliche", predisposto dal Ministero dell'Economia e delle Finanze-Ragioneria Generale dello Stato, e successivi aggiornamenti.

Svalutazioni dei crediti

L'accantonamento rappresenta l'ammontare della svalutazione dei crediti di funzionamento quale quota di presunta inesigibilità che deve gravare sull'esercizio in cui le cause di inesigibilità si potrebbero manifestare con riferimento ai crediti iscritti nello stato patrimoniale. Corrisponde all'incremento di FCDE risultante nel rendiconto finanziario fra l'anno 2025 e l'anno 2024, aumentato della quota di crediti inesigibili stralciati dal conto del bilancio come da principio contabile allegato n.4/3 al punto 6.2 b1 e ridotto degli eventuali utilizzi.

Variazioni delle rimanenze di materie prime e/o beni di consumo

In tale voce rientra la variazione delle rimanenze di materie prime, merci e beni di consumo acquistate e non utilizzate alla chiusura dell'esercizio. Tale variazione è pari alla differenza tra il valore iniziale ed il valore finale delle rimanenze di materie prime e/o beni di consumo. La valutazione delle rimanenze di materie prime e/o beni di consumo è effettuata secondo i criteri di cui all'art. 2426 n. 9 del codice civile.

Accantonamenti ai fondi costi futuri e ai fondi rischi

Tali voci costituiscono uno dei collegamenti tra la contabilità finanziaria e la contabilità economico-patrimoniale. Gli accantonamenti confluiti nel risultato di amministrazione finanziario devono presentare lo stesso importo dei corrispondenti accantonamenti effettuati in contabilità economico-patrimoniale (esclusi gli accantonamenti effettuati in contabilità finanziaria in attuazione dell'art. 21 della legge n. 175 del 2016 e dell'art. 1 commi 551 e 552 della legge n. 147 del 2013).

L'importo del fondo così determinato trova piena corrispondenza con il valore presente nel risultato di amministrazione finanziario (avanzo).

Oneri diversi di gestione

È una voce residuale nella quale sono rilevati gli oneri della gestione di competenza dell'esercizio non classificabili nelle voci precedenti, rientranti in contabilità finanziaria tra i "rimborsi e poste correttive delle entrate" e parte tra le "altre spese correnti".

Gestione finanziaria

Proventi da partecipazioni

Tale voce comprende:

- utili e dividendi da società controllate e partecipate. In tale voce si collocano gli importi relativi alla distribuzione di utili e dividendi di società controllate e partecipate.
- avanzi distribuiti. In tale voce si collocano gli avanzi della gestione distribuiti da enti ed organismi strumentali, aziende speciali, consorzi dell'ente.
- altri utili e dividendi. In tale voce si collocano gli importi relativi alla distribuzione di utili e dividendi di società diverse da quelle controllate e partecipate.

I proventi da partecipazione indicati tra i proventi finanziari per euro 262.329,58, si riferiscono alle seguenti partecipazioni:

Società	% di partecipazione	Proventi
AGAC INFRASTRUTTURE SPA	1,2025%	12.025,00
IREN SPA	0,15%	250.304,58

Altri proventi finanziari

Sono iscritti in tale voce gli importi relativi agli interessi attivi di competenza economica dell'esercizio, rilevati sulla base degli accertamenti dell'anno di riferimento, fatte salve le rettifiche e le integrazioni effettuate in sede di scritture di assestamento economico al fine di considerare eventuali ratei attivi e risconti passivi.

Interessi passivi

Sono iscritti in tale voce gli interessi passivi di competenza dell'esercizio rilevati in base alle liquidazioni dell'esercizio e riferiti ai debiti di finanziamento.

Gestione straordinaria

Sopravvenienze attive e insussistenze del passivo

Sono iscritti in tale voce i proventi di competenza economica di esercizi precedenti che derivano da: incrementi a titolo definitivo del valore di attività (decrementi del valore di passività) rispetto alle stime precedentemente operate.

Trovano allocazione in questa voce i maggiori crediti derivanti dal riaccertamento dei residui attivi effettuato nell'esercizio considerato e le altre variazioni positive del patrimonio non derivanti dal conto del bilancio, quali ad esempio, donazioni, acquisizioni gratuite, rettifiche positive per errori di rilevazione e valutazione nei precedenti esercizi.

Sopravvenienze passive e insussistenze dell'attivo

Sono iscritti in tale voce gli oneri aventi competenza economica in esercizi precedenti ma da cui derivano a titolo definitivo decrementi del valore di attività o incrementi a titolo definitivo del valore di passività, connessi principalmente al valore delle immobilizzazioni o dei crediti. Sono costituite prevalentemente dagli importi relativi alla riduzione di crediti o alla riduzione di valore di immobilizzazioni. Le insussistenze possono derivare anche da minori valori dell'attivo per perdite, eliminazione o danneggiamento di beni e da rettifiche per errori di rilevazione e valutazione nei precedenti esercizi.

Plusvalenze patrimoniali

Corrispondono alla differenza positiva tra il corrispettivo o indennizzo conseguito, al netto degli oneri accessori di diretta imputazione e il valore netto delle immobilizzazioni iscritto nell'attivo dello stato patrimoniale. Derivano da:

- (a) cessione o conferimento a terzi di immobilizzazioni;
- (b) permuta di immobilizzazioni;
- (c) risarcimento in forma assicurativa o meno per perdita di immobilizzazione.

Minusvalenze Patrimoniali

Hanno significato simmetrico rispetto alle plusvalenze, e accolgono quindi la differenza, ove negativa, tra il corrispettivo o indennizzo conseguito al netto degli oneri accessori di diretta imputazione e il corrispondente valore netto delle immobilizzazioni iscritto nell'attivo dello stato patrimoniale.

Altri oneri e costi straordinari

Sono allocati in tale voce gli altri oneri e costi di carattere straordinario di competenza economica dell'esercizio. Vi trovano allocazione le spese liquidate riconducibili ad eventi straordinari (non ripetitivi). La voce riveste carattere residuale, trovando allocazione in essa tutti i valori economici negativi non allocabili in altra voce di natura straordinaria.

Ai fini della verifica della esatta correlazione tra i dati del conto del bilancio e i risultati economici è stato effettuato il seguente riscontro:

- rilevazione nella voce E .24 c. del conto economico come "Insussistenze del passivo" dei minori residui passivi iscritti come debiti nel conto del patrimonio dell'anno precedente;
- rilevazione nella voce E.24 c. del conto economico come "Sopravvenienze attive" dei maggiori residui attivi iscritti come crediti nel conto del patrimonio dell'anno precedente, nonché il valore delle immobilizzazioni acquisite gratuitamente;

- rilevazione nella voce E. 25 b. del conto economico come “Insussistenze dell’attivo” dei minori residui attivi iscritti come crediti nel conto del patrimonio dell’anno precedente;
- rilevazione di plusvalenze (voce E.24 d.) o minusvalenze (voce E.25 c.) patrimoniali riferite alla cessione di cespiti (pari alla differenza tra indennizzo o prezzo di cessione e valore contabile residuo).

Imposte

Sono inseriti, rispettando il principio della competenza economica, gli importi riferiti a imposte sul reddito e IRAP corrisposte dall’ente durante l’esercizio. Si considerano di competenza dell’esercizio le imposte liquidate nella contabilità finanziaria, fatte salve le rettifiche e le integrazioni effettuate in sede di scritture di assestamento economico. Gli altri tributi sono contabilizzati nella voce “oneri diversi di gestione” salvo che debbano essere conteggiati ad incremento del valore di beni (ad es. IVA indetraibile).

Risultato d’esercizio

Il risultato economico d’esercizio ammonta a euro -775.308,44.

	Saldo al 31/12/2025	Saldo al 31/12/2024	Variazioni
Gestione ordinaria	-1.154.945,98	-832.742,34	-322.203,64
Gestione finanziaria	158.159,95	130.542,06	27.617,89
Gestione straordinaria	241.491,28	189.799,05	51.692,23
Imposte	20.013,69	22.046,44	-2.032,75
RISULTATO DELL'ESERCIZIO	-775.308,44	-534.447,67	-240.860,77

Il risultato al netto della gestione straordinaria è il seguente:

	Saldo al 31/12/2025	Saldo al 31/12/2024	Variazioni
Risultato al netto della gestione straordinaria	-1.016.799,72	-724.246,72	-292.553,00

Destinazione del risultato d’esercizio

L’ente procede alla destinazione del risultato negativo di esercizio pari a € -775.308,44 a:

	Importo
Riserva risultato economico esercizi precedenti	-775.308,44
Totale	-775.308,44

Fatti di rilievo avvenuti dopo la chiusura dell’esercizio

Non si rilevano fatti importanti dopo la chiusura dell’esercizio.

Stato patrimoniale attivo

STATO PATRIMONIALE - (ATTIVO)	ANNO 2025	ANNO 2024
A) CREDITI vs. LO STATO ED ALTRE AMMINISTRAZIONI PUBBLICHE PER LA PARTECIPAZIONE AL FONDO DI DOTAZIONE	0,00	0,00
TOTALE CREDITI vs PARTECIPANTI (A)	0,00	0,00
B) IMMOBILIZZAZIONI		
I) Immobilizzazioni immateriali		
1) Costi di impianto e di ampliamento	0,00	0,00
2) Costi di ricerca sviluppo e pubblicità	0,00	0,00
3) Diritti di brevetto ed utilizzazione opere dell'ingegno	0,00	0,00
4) Concessioni, licenze, marchi e diritti simile	0,00	0,00
5) Avviamento	0,00	0,00
6) Immobilizzazioni in corso ed acconti	59.231,02	0,00
9) Altre	5.666,17	102,48
Totale immobilizzazioni immateriali	64.897,19	102,48
II) Immobilizzazioni materiali		
1) Beni demaniali	9.596.826,56	9.298.750,80
1.1) Terreni	319.798,65	287.928,69
1.2) Fabbricati	889.217,65	841.794,00
1.3) Infrastrutture	8.387.810,26	8.169.028,11
1.9) Altri beni demaniali	0,00	0,00
III 2) Altre immobilizzazioni materiali	11.826.091,13	11.673.152,23
2.1) Terreni	3.656.673,95	3.708.295,33
a) di cui in leasing finanziario	0,00	0,00
2.2) Fabbricati	7.288.470,81	7.149.611,59
a) di cui in leasing finanziario	0,00	0,00
2.3) Impianti e macchinari	1.210.799,44	1.383.080,76
a) di cui in leasing finanziario	1.130.518,04	1.356.621,65
2.4) Attrezzature industriali e commerciali	0,00	0,00
2.5) Mezzi di trasporto	20.544,80	30.817,20
2.6) Macchine per ufficio e hardware	0,00	0,00
2.7) Mobili e arredi	14.281,36	22.469,46
2.8) Infrastrutture	762.240,07	729.102,36
2.99) Altri beni materiali	3.598,74	6.397,18
3) Immobilizzazioni in corso ed acconti	1.464.145,00	1.464.145,00
Totale immobilizzazioni materiali	24.017.580,73	23.792.669,68
IV) Immobilizzazioni Finanziarie		
1) Partecipazioni in	5.751.639,98	5.701.010,69
a) imprese controllate	0,00	0,00
b) imprese partecipate	5.202.175,16	5.264.334,21
c) altri soggetti	549.464,82	436.676,48
2) Crediti verso	0,00	0,00
a) altre amministrazioni pubbliche	0,00	0,00
b) imprese controllate	0,00	0,00
c) imprese partecipate	0,00	0,00
d) altri soggetti	0,00	0,00
3) Altri titoli	0,00	0,00
Totale immobilizzazioni finanziarie	5.751.639,98	5.701.010,69
TOTALE IMMOBILIZZAZIONI (B)	29.834.117,90	29.493.782,85
C) ATTIVO CIRCOLANTE		
I) Rimanenze	0,00	0,00
Totale rimanenze	0,00	0,00
II) Crediti		

STATO PATRIMONIALE - (ATTIVO)		ANNO 2025	ANNO 2024
1) Crediti di natura tributaria		481.887,01	265.064,79
a) Crediti da tributi destinati al finanziamento della sanità		0,00	0,00
b) Altri crediti da tributi		481.887,01	265.064,79
c) Crediti da Fondi perequativi		0,00	0,00
2) Crediti per trasferimenti e contributi		3.454.054,49	3.505.273,33
a) verso amministrazioni pubbliche		3.454.054,49	3.505.273,33
b) imprese controllate		0,00	0,00
c) imprese partecipate		0,00	0,00
d) verso altri soggetti		0,00	0,00
3) Verso clienti ed utenti		6.711,48	9.940,91
4) Altri Crediti		95.620,87	105.268,59
a) verso l'erario		6.261,00	0,00
b) per attività svolta per c/terzi		12.939,68	4.589,26
c) altri		76.420,19	100.679,33
	Totale crediti	4.038.273,85	3.885.547,62
III) Attività finanziarie che non costituiscono immobilizzi			
1) Partecipazioni		0,00	0,00
2) Altri titoli		0,00	0,00
	Totale attività finanziarie che non costituiscono immobilizzi	0,00	0,00
IV) Disponibilità liquide			
1) Conto di tesoreria		3.471.484,28	4.044.270,48
a) Istituto tesoriere		-30.133,28	40.730,13
b) presso Banca d'Italia		3.501.617,56	4.003.540,35
2) Altri depositi bancari e postali		3.441,79	4.494,26
3) Denaro e valori in cassa		0,00	0,00
4) Altri conti presso la tesoreria statale intestati all'ente		0,00	0,00
	Totale disponibilità liquide	3.474.926,07	4.048.764,74
	TOTALE ATTIVO CIRCOLANTE (C)	7.513.199,92	7.934.312,36
D) RATEI E RISCONTI			
1) Ratei attivi		0,00	0,00
2) Risconti attivi		0,00	0,00
	TOTALE RATEI E RISCONTI (D)	0,00	0,00
	TOTALE DELL'ATTIVO (A+B+C+D)	37.347.317,82	37.428.095,21

Immobilizzazioni

Gli elementi patrimoniali destinati ad essere utilizzati durevolmente dall'ente sono iscritti tra le immobilizzazioni. Condizione per l'iscrizione di nuovi beni patrimoniali materiali ed immateriali nello stato patrimoniale è il verificarsi, alla data del 31 dicembre, dell'effettivo passaggio del titolo di proprietà dei beni stessi.

Immobilizzazioni immateriali

In base al principio contabile n. 24 OIC, le immobilizzazioni immateriali sono iscritte al costo storico di acquisizione o di produzione ed esposte al netto degli ammortamenti effettuati nel corso degli esercizi.

Ai beni immateriali si applica l'aliquota del 20%, salvo quanto previsto per le immobilizzazioni derivanti da concessioni e per le immobilizzazioni derivanti da trasferimenti in conto capitale ad altre amministrazioni pubbliche.

Nel caso in cui l'Amministrazione pubblica faccia investimenti apportando miglioramento su immobili di terzi (ad es. bene in locazione) di cui si avvale, tali migliorie andranno iscritte tra le immobilizzazioni immateriali ed ammortizzate nel periodo più breve tra quello in cui le migliorie possono essere utilizzate (vita utile residua) e quello di durata residua dell'affitto.

Immobilizzazioni materiali

Nel Bilancio armonizzato le immobilizzazioni materiali sono state iscritte al costo di acquisizione o di produzione, se realizzate in economia (inclusivo di eventuali oneri accessori d'acquisto, quali le spese notarili, le tasse di registrazione dell'atto, gli onorari per la progettazione, ecc.), al netto delle quote di ammortamento. Le spese di manutenzione di natura straordinaria sono state portate in aumento del valore dei cespiti. Nello stato patrimoniale del bilancio armonizzato del Comune gli ammortamenti delle immobilizzazioni materiali sono stati calcolati secondo i "Principi e le regole contabili del sistema di contabilità economica delle Amministrazioni Pubbliche" predisposto dal Ministero dell'Economia e delle Finanze.

Gli ammortamenti compresi nel conto economico sono determinati con i seguenti coefficienti, previsti da D.lgs 118/2011.

Beni demaniali:

- Fabbricati civili ad uso abitativo commerciale istituzionale 2%
- Infrastrutture 3%
- Altri beni demaniali 3%

Altri Beni:

- Fabbricati 2%
- Impianti e macchinari 5%
- Attrezzature industriali e commerciali 5%
- Mezzi di trasporto leggeri 20%
- Mezzi di trasporto pesanti 10%
- Macchinari per ufficio 20%
- Mobili e arredi per ufficio 10%
- Hardware 25%
- Altri beni 20%

Le aliquote non vengono applicate per i beni acquistati nell'esercizio, che iniziano il loro processo di ammortamento nell'esercizio di entrata in funzione. In generale i terreni hanno una vita utile illimitata e non devono essere ammortizzati. Le cave ed i siti utilizzati per le discariche sono inventariati nella categoria "indisponibili terreni" per cui non sono ammortizzati. I beni, mobili, qualificati come "beni culturali" ai sensi dell'art. 2 del D.lgs. 42/2004 – Codice dei beni culturali e del paesaggio – o "beni soggetti a tutela" ai sensi dell'art.

136 del medesimo decreto, non sono soggetti ad ammortamento.

Nell'ambito delle immobilizzazioni materiali si registra inoltre la consistenza delle immobilizzazioni in corso. Si tratta dei cespiti di proprietà e piena disponibilità dell'ente non ancora utilizzabili perché in fase di realizzazione o, sebbene realizzati, non ancora utilizzabili da parte dell'ente. Le immobilizzazioni in corso sono state valutate al costo di produzione.

Il XIII decreto correttivo ha previsto una nuova voce del Patrimonio Netto: "Riserve negative per beni indisponibili", da utilizzare nel caso in cui, a fronte di un incremento del patrimonio demaniale e indisponibile, non vi siano riserve libere da utilizzare.

Il valore complessivo dei beni demaniali, beni indisponibili e beni culturali ammonta ad € 21.722.441,53 e trova corrispondenza nel Patrimonio Netto nell'apposita riserva indivisibile.

Immobilizzazioni finanziarie

Le immobilizzazioni finanziarie riferite alle partecipazioni sono state valutate col criterio indicato dal principio contabile applicato 4/3.

Le partecipazioni in società controllate e partecipate sono valutate in base al "metodo del patrimonio netto" di cui all'art. 2426 n. 4 codice civile. A tal fine, l'utile o la perdita d'esercizio della partecipata, debitamente rettificato, per la quota di pertinenza, è portato al conto economico, ed ha come contropartita, nello stato patrimoniale, l'incremento o la riduzione della partecipazione. Nell'esercizio successivo, a seguito dell'approvazione del rendiconto della gestione, gli eventuali utili derivanti dall'applicazione del metodo del patrimonio netto devono determinare l'iscrizione di una specifica riserva del patrimonio netto vincolata all'utilizzo del metodo del patrimonio. Nel caso in cui il valore della partecipazione diventi negativo per effetto di perdite, la partecipazione si azzerava. Se la partecipante è legalmente o altrimenti impegnata al sostenimento della partecipata, le perdite ulteriori rispetto a quelle che hanno comportato l'azzeramento della partecipazione sono contabilizzate in un fondo per rischi ed oneri.

Nell'esercizio in cui non risulti possibile acquisire il bilancio o il rendiconto (o i relativi schemi predisposti ai fini dell'approvazione) le partecipazioni in società controllate o partecipate sono iscritte nello stato patrimoniale al costo di acquisto o al metodo del patrimonio netto dell'esercizio precedente.

Se non è possibile adottare il metodo del patrimonio netto dell'esercizio precedente per l'impossibilità di acquisire il bilancio o il rendiconto di tale esercizio, le partecipazioni sono iscritte al costo di acquisto; per le partecipazioni che non sono state oggetto di operazioni di compravendita cui non è possibile applicare il criterio del costo, si adotta il metodo del "valore del patrimonio netto" dell'esercizio di prima iscrizione nello stato patrimoniale della capogruppo.

Nel rispetto del principio contabile generale n. 11. della continuità e della costanza di cui all'allegato n. 1, l'adozione del criterio del costo di acquisto (o del metodo del patrimonio netto dell'esercizio di prima iscrizione nello stato patrimoniale) diventa definitiva.

Per le partecipazioni non azionarie i criteri di iscrizione e valutazione sono analoghi a quelli vevoli per le azioni. Pertanto, anche le partecipazioni in enti, pubblici e privati, controllati e partecipati, sono valutate in base al "metodo del patrimonio netto".

In attuazione dell'articolo 11, comma 6, lettera a), del presente decreto, la relazione sulla gestione allegata al rendiconto indica il criterio di valutazione adottato per tutte le partecipazioni azionarie e non azionarie in enti e società controllate e partecipate (se il costo storico o il metodo del patrimonio netto). La relazione illustra altresì le variazioni dei criteri di valutazione rispetto al precedente esercizio

Si riporta di seguito il dettaglio della voce "partecipazioni in imprese partecipate", valutate con il criterio del Patrimonio netto

ENTI E SOCIETA' PORTAFOGLIO TITOLI (SENZA INDIRETTE)	P.IVAC.F	%	Valori rendiconto ente 2024	Patrimonio netto 2024 controllata	Dividendi accertati nel 2025	Frazione di patrimonio netto
AGAC INFRASTRUTTURE SPA	02153150350	1,20250%	1.882.741,21	156.700.796,00	12.025,00	1.872.302,07
AGENZIA LOCALE PER LA MOBILITA' ED IL TRASPORTO PUBBLICO LOCALE SRL	02558190357	0,61000%	25.105,70	4.210.802,00		25.685,89
PIACENZA INFRASTRUTTURE SPA	01429460338	0,48110%	133.316,58	27.478.619,00		123.387,24
IREN SPA	02863660359	0,15000%	3.123.688,89	2.286.708.000,00	250.304,58	3.179.757,42
LEPIDA SCPA	02770891204	0,00140%	1.040,96	74.467.125,00		1.042,54
totale			5.165.893,34		262.329,58	5.202.175,16

Si riporta di seguito il dettaglio della voce "partecipazioni in altri soggetti", valutate con il criterio del Patrimonio netto:

ENTI E SOCIETA' PORTAFOGLIO TITOLI (SENZA INDIRETTE)	P.IVAC.F	%	Valori rendiconto ente 2024	Patrimonio netto 2024 partecipata	Dividendi accertati nel 2025	Frazione di patrimonio netto
ASP "OPUS CIVIUM"	80010310359	23,10%	245.256,86	1.105.070,00		255.271,17
ACER – Reggio Emilia	00141470351	1,36%	188.315,58	13.988.334,00		190.241,34
DESTINAZIONE TURISTICA	92192900345	0,84%	2.063,08	294.062,58		2.471,01
ASSOCIAZIONE PRO.DI.GIO	02046660359	6,70%	33.315,04	513.852,00		34.428,08
Azienda Consorziale Trasporti (ACT)	00353510357	0,61%	66.166,79	10.992.331,00		67.053,22
totale			535.117,35		-	549.464,82

Attivo circolante

Crediti

I crediti sono esposti al valore nominale, ricondotto al presumibile valore di realizzo, attraverso il fondo svalutazione crediti, portato in diminuzione degli stessi.

I crediti corrispondono ai residui attivi al netto della svalutazione crediti al 31/12/2025, si è ritenuto di confermare le previsioni effettuate per la finanziaria e quindi si è indicato il fondo crediti di dubbia esigibilità al suo valore complessivo.

Il Fondo Svalutazione Crediti pari a euro 392.310,00 è stato portato quindi in detrazione delle voci di credito a cui si riferisce.

I crediti inesigibili stralciati dalla contabilità finanziaria, per un importo pari a € 550.348,72, sono mantenuti nello stato patrimoniale ma interamente svalutati.

I crediti sono iscritti al netto dei depositi bancari e postali secondo le novità previste dal DM 25 luglio del 2023.

Si riporta di seguito la conciliazione fra i crediti della contabilità economico-patrimoniale e i residui attivi della contabilità finanziaria:

ENTRATE		
SP.A TOTALE CREDITI	(+)	4.038.273,85
FCDE da finanziaria	(+)	392.310,00
FCDE PER CREDITI STRALCIATI	(+)	550.348,72
DEPOSITI POSTALI E VALORI IN CASSA	(+)	3.441,79
SP. A . C.II.4 a) iva a credito	(-)	6.261,00
CREDITI STRALCIATI	(-)	550.348,72
TOTALE		4.427.764,64
Residui attivi		4.427.764,64
differenza		0,00

Disponibilità liquide

Il saldo rappresenta le disponibilità liquide e l'esistenza di numerario e di valori alla data di chiusura dell'esercizio.

La voce "Altri depositi bancari e postali" è stata valorizzata seguendo le modifiche apportate dal DM 25 luglio 2023 ai principi contabili relativi alla contabilità finanziaria, alla contabilità economico patrimoniale e seguendo anche le indicazioni riportate nell'Appendice Tecnica nell'esempio numero 22.

Ratei e risconti attivi

I ratei e risconti sono iscritti e valutati in conformità a quanto precisato dall'art. 2424-bis, comma 6, codice civile. I risconti attivi sono quote di costo liquidate nell'esercizio 2025, ma di competenza dell'esercizio successivo. Non risultano presenti ratei attivi e risconti attivi per l'esercizio 2025.

Stato patrimoniale passivo

STATO PATRIMONIALE - (PASSIVO)	ANNO 2025	ANNO 2024
A) PATRIMONIO NETTO		
I) Fondo di dotazione	2.925.962,50	2.925.962,50
II) Riserve	24.253.999,74	23.687.512,93
b) da capitale	0,00	0,00
c) da permessi di costruire	0,00	0,00
d) riserve indisponibili per beni demaniali e patrimoniali indisponibili e per i beni culturali	21.722.441,53	21.215.396,41
e) altre riserve indisponibili	2.531.558,21	2.472.116,52
f) altre riserve disponibili	0,00	0,00
III) Risultato economico dell'esercizio	-775.308,44	-534.447,67
IV) Risultati economici di esercizi precedenti	-1.546.256,07	-852.147,64
V) Riserve negative per beni indisponibili	0,00	0,00
TOTALE PATRIMONIO NETTO (A)	24.858.397,73	25.226.880,12
B) FONDI PER RISCHI ED ONERI		
1) Per trattamento di quiescenza	0,00	0,00
2) Per imposte	0,00	0,00
3) Altri	264.345,30	56.355,04
TOTALE FONDI RISCHI ED ONERI (B)	264.345,30	56.355,04
C) TRATTAMENTO DI FINE RAPPORTO		
TOTALE T.F.R. (C)	0,00	0,00
D) DEBITI		
1) Debiti da finanziamento	1.184.861,62	1.232.193,27
a) prestiti obbligazionari	0,00	0,00
b) v/ altre amministrazioni pubbliche	0,00	0,00
c) verso banche e tesoriere	0,00	0,00
d) verso altri finanziatori	1.184.861,62	1.232.193,27
2) Debiti verso fornitori	4.770.993,99	4.845.833,21
3) Acconti	0,00	0,00
4) Debiti per trasferimenti e contributi	1.443.262,74	1.163.491,24
a) enti finanziati dal servizio sanitario nazionale	0,00	0,00
b) altre amministrazioni pubbliche	1.279.700,41	1.057.375,90
c) imprese controllate	0,00	0,00
d) imprese partecipate	0,00	16.038,00
e) altri soggetti	163.562,33	90.077,34
5) Altri debiti	118.089,64	172.207,04
a) tributari	23.266,64	47.939,37
b) verso istituti di previdenza e sicurezza sociale	460,00	859,74
c) per attività svolta per c/terzi	0,00	0,00
d) altri	94.363,00	123.407,93
TOTALE DEBITI (D)	7.517.207,99	7.413.724,76
E) RATEI E RISCOINTI		
I) Ratei passivi	9.259,90	7.485,10
II) Risconti passivi	4.698.106,90	4.723.650,19
1) Contributi agli investimenti	4.570.162,35	4.588.426,11
a) da altre amministrazioni pubbliche	4.446.806,27	4.526.278,07
b) da altri soggetti	123.356,08	62.148,04
2) Concessioni pluriennali	127.944,55	135.224,08
3) Altri risconti passivi	0,00	0,00
TOTALE RATEI E RISCOINTI (E)	4.707.366,80	4.731.135,29
TOTALE DEL PASSIVO (A+B+C+D+E)	37.347.317,82	37.428.095,21
CONTI D'ORDINE		
1) Impegni su esercizi futuri	2.356.440,57	2.995.604,91

STATO PATRIMONIALE - (PASSIVO)	ANNO 2025	ANNO 2024
2) Beni di terzi in uso	0,00	0,00
3) Beni dati in uso a terzi	0,00	0,00
4) Garanzie prestate a amministrazioni pubbliche	0,00	0,00
5) Garanzie prestate a imprese controllate	0,00	0,00
6) Garanzie prestate a imprese partecipate	0,00	0,00
7) Garanzie prestate a altre imprese	0,00	0,00
TOTALE CONTI D'ORDINE	2.356.440,57	2.995.604,91

Patrimonio netto

Il patrimonio netto dell'ente deve esporre anche i valori delle riserve indisponibili per beni demaniali e patrimoniali indisponibili e per i beni culturali, oltre che delle altre riserve indisponibili.

Per dare attuazione alla novità nella voce riserve indisponibili (voce d) è stato fatto confluire il valore contabile dei beni demaniali e del patrimonio indisponibile (come definiti dall'articolo 822 e seguenti del Codice civile) e dei beni culturali (mobili e immobili come per esempio i beni librari) iscritti nell'attivo patrimoniale.

Tali riserve nel corso degli anni sono utilizzate in caso di cessione dei beni, mentre aumentano in conseguenza dell'acquisizione di nuovi cespiti o del sostenimento di manutenzioni straordinarie. Per i beni demaniali e patrimoniali soggetti ad ammortamento, le riserve in questione sono poi ridotte annualmente per sterilizzare l'ammortamento di competenza dell'esercizio, attraverso un'apposita scrittura di rettifica.

La voce e), altre riserve indisponibili, rappresenta il valore dei conferimenti al fondo di dotazione di enti le cui partecipazioni non hanno valore di liquidazione, in quanto il loro statuto prevede che, in caso di scioglimento, il fondo di dotazione sia destinato a soggetti non controllati o partecipati dalla controllante/partecipante. Tali riserve sono utilizzate in caso di liquidazione o di cessione della partecipazione. Nella stessa voce sono rilevati anche gli utili derivanti dall'applicazione del metodo del patrimonio netto.

Le altre riserve indisponibili accolgono l'importo di euro 2.531.558,21 scaturito dalla valutazione delle partecipazioni con il metodo del patrimonio netto.

Il valore attribuito alla voce riserva da permessi di costruire è pari all'importo della voce "Riserva da permessi di costruire" dell'ultimo stato patrimoniale approvato, al netto delle risorse utilizzate per la realizzazione di opere di urbanizzazione aventi natura di beni demaniali e patrimoniali indisponibili, cui abbiamo sommato l'importo delle entrate accertate nell'esercizio di riferimento alla voce del modulo finanziario del piano dei conti integrato E.4.05.01.01.001 "permessi da costruire" non destinate alla copertura delle spese correnti e non utilizzate per la realizzazione di opere di urbanizzazione aventi natura di beni demaniali e patrimoniali indisponibili. Tale valore è stato depurato degli ammortamenti riguardanti i beni

finanziati dai permessi di costruire diversi dalle opere di urbanizzazione demaniale e del patrimonio indisponibile.

Fondi per rischi e oneri

Sono stanziati per coprire perdite o debiti di esistenza certa o probabile, dei quali tuttavia alla chiusura dell'esercizio non erano determinabili l'ammontare o la data di sopravvenienza.

Nella valutazione di tali fondi sono stati rispettati i criteri generali di prudenza e competenza e non si è proceduto alla costituzione di fondi rischi generici privi di giustificazione economica.

Le passività potenziali sono state rilevate in bilancio e iscritte nei fondi in quanto ritenute probabili ed essendo stimabile con ragionevolezza l'ammontare del relativo onere.

Trattamento di fine rapporto

Non si registrano valori alla voce.

Debiti

I debiti sono valutati al loro valore nominale.

I debiti da finanziamento dell'Ente sono determinati dalla somma algebrica del debito all'inizio dell'esercizio più gli accertamenti sulle accensioni di prestiti effettuati nell'esercizio, al netto dei pagamenti per rimborso di prestiti.

I debiti di funzionamento verso fornitori sono iscritti nello stato patrimoniale solo se corrispondenti a obbligazioni giuridiche perfezionate esigibili per le quali il servizio è stato reso o è avvenuto lo scambio dei beni. La corretta applicazione del principio della competenza finanziaria garantisce la corrispondenza con i residui passivi di eguale natura.

Si riporta di seguito la conciliazione fra i debiti della contabilità economico-patrimoniale e i residui passivi della contabilità finanziaria:

USCITE		
SP. P. TOTALE DEBITI	(+)	7.517.207,99
SP.P. D.1	(-)	1.184.861,62
LEASING 2025	(-)	2.154.081,01
TOTALE		4.178.265,36
Residui passivi		4.178.265,36
differenza		0,00

Ratei e risconti passivi

Rappresentano le partite di collegamento dell'esercizio conteggiate col criterio della competenza temporale.

I risconti passivi sono rappresentati dalle quote di ricavi che hanno avuto manifestazione finanziaria nell'esercizio (accertamento dell'entrata/incasso), ma che vanno rinviati in quanto di competenza di futuri esercizi. La determinazione dei risconti passivi avviene considerando il periodo di validità della prestazione, indipendentemente dal momento della manifestazione finanziaria. In sede di chiusura del bilancio consuntivo, i ricavi rilevati nel corso dell'esercizio sono rettificati con l'iscrizione di risconti passivi commisurati alla quota da rinviare alla competenza dell'esercizio successivo. Le concessioni pluriennali ed i contributi agli investimenti da altre amministrazioni pubbliche sono riscontate per la quota non di competenza dell'esercizio. Si rilevano quote di ratei passivi relativi a quote di costi che avranno la manifestazione numeraria in esercizi futuri, riferiti in particolare al salario accessorio di competenza dell'anno 2025, ma che sarà esigibile a partire dal 2026.

Nei ratei passivi è registrato il salario accessorio del personale di competenza del 2025, esigibile negli anni successivi. Fra i risconti passivi sono contabilizzate le concessioni cimiteriali.

Conti d'ordine

Sono suddivisi nella consueta triplice classificazione: rischi, impegni, beni di terzi, che registrano gli accadimenti che potrebbero produrre effetti sul patrimonio dell'ente in tempi successivi a quelli della loro manifestazione.

I rischi relativi a garanzie concesse, personali o reali, per debiti altrui sono stati indicati nei conti d'ordine per un importo pari all'ammontare della garanzia prestata; l'importo del debito altrui garantito alla data di riferimento del bilancio, se inferiore alla garanzia prestata, è indicato nella presente nota integrativa. Si tratta, quindi, di fatti che non hanno ancora interessato il patrimonio dell'ente, cioè che non hanno comportato una variazione quali-quantitativa del patrimonio, e che, di conseguenza, non sono stati registrati in contabilità generale economico-patrimoniale, ovvero nel sistema di scritture finalizzato alla determinazione periodica della situazione patrimoniale, finanziaria ed economica dell'ente. Lo scopo dei "conti d'ordine" è arricchire il quadro informativo di chi è interessato alla situazione patrimoniale e finanziaria di un ente. Tali conti, infatti, consentono di acquisire informazioni su un fatto rilevante accaduto, ma che non ha ancora tutti i requisiti indispensabili per potere essere registrato in contabilità generale. Nella voce impegni su esercizi futuri è contabilizzato il fondo pluriennale vincolato (FPV) di parte corrente e capitale al 31.12.2025, al netto dell'eventuale salario accessorio contabilizzato fra i ratei passivi.

Approfondimenti

1 - Elenco degli organismi, enti strumentali e società controllate e partecipate

Come previsto dall'art. 3 commi 27, 28 e 29 della legge n. 244 del 27.12.2010, l'Ente ha approvato una delibera con cui ha provveduto a definire le società partecipate, controllate e gli Enti strumentali facenti capo al gruppo Amministrazione Pubblica. Di seguito se ne riportano gli estremi identificativi.

Denominazione	Codice Fiscale	Categoria	Tipologia Partecipazione	% partecipazione
ASP "OPUS CIVIUM"	80010310359	Ente strumentale partecipato	Diretta	23,1000
ACER – Reggio Emilia	00141470351	Ente strumentale partecipato	Diretta	1,3600
AZIENDA CONSORZIALE TRASPORTI (A.C.T.)	00353510357	Ente strumentale partecipato	Diretta	0,6100
AGAC INFRASTRUTTURE SPA	02153150350	Società partecipata	Diretta	1,2025
PIACENZA INFRASTRUTTURE SPA	01429460338	Società partecipata	Diretta	0,4811
LEPIDA SCPA	02770891204	Società partecipata	Diretta	0,0014
AGENZIA LOCALE PER LA MOBILITA' ED IL TRASPORTO PUBBLICO LOCALE SRL	02558190357	Società partecipata	Diretta	0,6100
ASSOCIAZIONE PRO.DI.GIO	02046660359	Ente strumentale partecipato	Diretta	6,7000
DESTINAZIONE TURISTICA "EMILIA"	92192900345	Ente strumentale partecipato	Diretta	0,8403

Si segnala inoltre che è stato effettuato con esito positivo il riscontro dei crediti e dei debiti con i propri Enti e società. I prospetti di conciliazione sono stati sottoscritti dal revisore dei conti, dai rispettivi collegi sindacali e dal dirigente dei servizi finanziari e sono stati depositati agli atti del Servizio Finanziario.

2 - Variazioni annuali al patrimonio netto

Come previsto dal principio applicato della contabilità economico-patrimoniale allegato al D.Lgs. 118/11, oltre alla naturale applicazione del risultato d'esercizio, ogni anno la quota dei permessi di costruire che – nei termini stabiliti dalla legge – non è destinata al finanziamento delle spese correnti, costituisce incremento delle riserve.

	Saldo al 31/12/2025	Saldo al 31/12/2024	Variazioni
PATRIMONIO NETTO			
Fondo di dotazione	2.925.962,50	2.925.962,50	0,00
Riserve	24.253.999,74	23.687.512,93	566.486,81
Da capitale	0,00	0,00	0,00
<i>Da permessi da costruire</i>	0,00	0,00	0,00
<i>Riserve indisponibili per beni demaniali e patrimoniali indisponibili e per i beni culturali</i>	21.722.441,53	21.215.396,41	507.045,12
<i>Altre riserve indisponibili</i>	2.531.558,21	2.472.116,52	59.441,69
<i>Altre riserve disponibili</i>	0,00	0,00	0,00
Risultato economico dell'esercizio	-775.308,44	-534.447,67	-240.860,77
Risultati economici di esercizi precedenti	-1.546.256,07	-852.147,64	-694.108,43
Riserve negative per beni indisponibili	0,00	0,00	0,00
Totale patrimonio netto	24.858.397,73	25.226.880,12	-368.482,39

La variazione per euro 507.045,12 della voce “Riserve indisponibili per beni demaniali e patrimoniali indisponibili e per i beni culturali” ha comportato:

- La riduzione delle riserve “da permessi di costruire” per euro 288.592,99, pari ai contributi per permessi da costruire destinati al Titolo II della spesa di bilancio maturati nel corso dell’anno;
- La riduzione della riserva “Risultati Economici di Esercizi Precedenti” per euro 218.452,13.

La variazione della voce “Risultati economici di esercizi precedenti” per euro € 694.108,43 è dovuta ad:

- Una riduzione per euro 218.452,13 a causa dell’incremento delle “Riserve indisponibili per beni demaniali e patrimoniali indisponibili e per i beni culturali”;
- Una riduzione per euro 534.447,67 a causa del giroconto del risultato economico dell’esercizio precedente;
- Un incremento per la contabilizzazione del Leasing per euro 58.791,37.

3 - Crediti stralciati

Al fine di rendere possibile seguire l'evoluzione delle attività di esazione affidate a terzi e di procedere alla loro definitiva cancellazione una volta che sia stata dimostrata l'oggettiva impossibilità della loro realizzazione parziale o totale, i crediti riconosciuti di dubbia o difficile esazione, stralciati dalle scritture finanziarie, sono stati identificati nel prospetto sottoriportato e sono analizzati monitorandone il loro ammontare complessivo nel quinquennio.

Anno stralcio	Anno origine credito	Descrizione	Importo
2025	2012	Entrate correnti	1.267,23
2025	2013	Entrate correnti	538,24
2025	2014	Entrate correnti	14.702,29
2025	2015	Entrate correnti	15.560,09
2025	2016	Entrate correnti	54.240,09
2025	2017	Entrate correnti	55.014,57
2025	2018	Entrate correnti	66.923,93
2025	2019	Entrate correnti	254.064,50
2025	2020	Entrate correnti	88.037,78
			550.348,72

Crediti stralciati pluriennali

	2021	2022	2023	2024	2025
Crediti stralciati	0,00 €	0,00 €	0,00 €	0,00 €	550.348,72 €

4 - Proventi e oneri straordinari

In conformità al Principio Contabile n. 3 dell'Organismo Italiano di Contabilità, si riporta di seguito la composizione della gestione straordinaria:

	Saldo al 31/12/2025	Saldo al 31/12/2024	Variazioni
<u>PROVENTI ED ONERI STRAORDINARI</u>			
<u>Proventi straordinari</u>			
<i>Proventi da permessi da costruire</i>	150.000,00	0,00	150.000,00
<i>Proventi da trasferimenti in conto capitale</i>	0,00	0,00	0,00
<i>Sopravvenienze attive e insussistenze del passivo</i>	615.756,17	182.128,28	433.627,89
<i>Plusvalenze patrimoniali</i>	0,00	0,00	0,00
<i>Altri proventi straordinari</i>	69.589,58	13.338,04	56.251,54
Totale proventi straordinari	835.345,75	195.466,32	639.879,43
<u>Oneri straordinari</u>			
<i>Trasferimenti in conto capitale</i>	0,00	0,00	0,00
<i>Sopravvenienze passive e insussistenze dell'attivo</i>	553.642,20	9,04	553.633,16
<i>Minusvalenze patrimoniali</i>	40.212,27	5.658,23	34.554,04
<i>Altri oneri straordinari</i>	0,00	0,00	0,00
Totale oneri straordinari	593.854,47	5.667,27	588.187,20
Totale proventi e oneri straordinari	241.491,28	189.799,05	51.692,23

Conclusioni

I documenti contabili di rendiconto sono stati predisposti attenendosi alle regole stabilite dalla normativa in vigore e sono coerenti con le “Disposizioni in materia di armonizzazione dei sistemi contabili e degli schemi di bilancio” (D.Lgs.n.118/11), applicabili a questo esercizio. In particolare, il bilancio complessivo è in equilibrio in termini di stanziamenti definitivi e la scomposizione dello stesso nelle singole componenti rispecchia le prescrizioni di legge.

Il consuntivo è stato predisposto secondo lo schema del rendiconto della gestione previsto dalla normativa vigente, che comprende il conto del bilancio, i relativi riepiloghi, il quadro generale riassuntivo, la verifica degli equilibri, lo stato patrimoniale e il conto economico. Al rendiconto sono stati allegati i prospetti del risultato di amministrazione, la composizione del fondo pluriennale vincolato, la composizione del fondo crediti di dubbia esigibilità, il prospetto degli accertamenti per titoli, tipologie e categorie, quello degli impegni per missioni, programmi e macro aggregati, la tabella degli accertamenti imputati agli esercizi successivi, quella degli impegni imputati agli esercizi successivi, il prospetto dei costi per missione, le spese per l'utilizzo di contributi e trasferimenti da organismi comunitari e internazionali, quelle per lo svolgimento delle funzioni delegate dalle regioni. I criteri di attribuzione delle entrate e delle uscite rispecchiano il principio della “competenza finanziaria potenziata” mentre risulta correttamente calcolato sia il risultato di amministrazione che il fondo pluriennale vincolato. I crediti verso terzi sono stati attentamente valutati come il possibile accantonamento del rispettivo fondo svalutazione. I fenomeni con andamento pluriennale che potevano avere effetti distorsivi sull'attuale strategia di bilancio, conseguente all'avvenuta approvazione di questo rendiconto, sono stati descritti ed analizzati, in ogni loro aspetto, fornendo inoltre le opportune considerazioni.

Dove la norma dava adito a interpretazioni controverse e non ancora consolidate, è stata scelta una soluzione che andasse a privilegiare la sostanza invece che il puro e semplice rispetto della forma, come previsto dal rispettivo principio. Le informazioni di natura contabile richieste dalla legge, e non già riportate nei modelli obbligatori ed ufficiali, sono state riprese e sviluppate nella presente Relazione, fornendo quindi una chiave di lettura tecnica al quadro finanziario ed economico complessivo.

I fenomeni analizzati in questa relazione, infine, sono stati descritti con un approccio che li rendesse più comprensibili agli interlocutori, pubblici o privati, in possesso di una conoscenza, anche solo generica, sulla complessa realtà economica e finanziaria dell'ente locale.

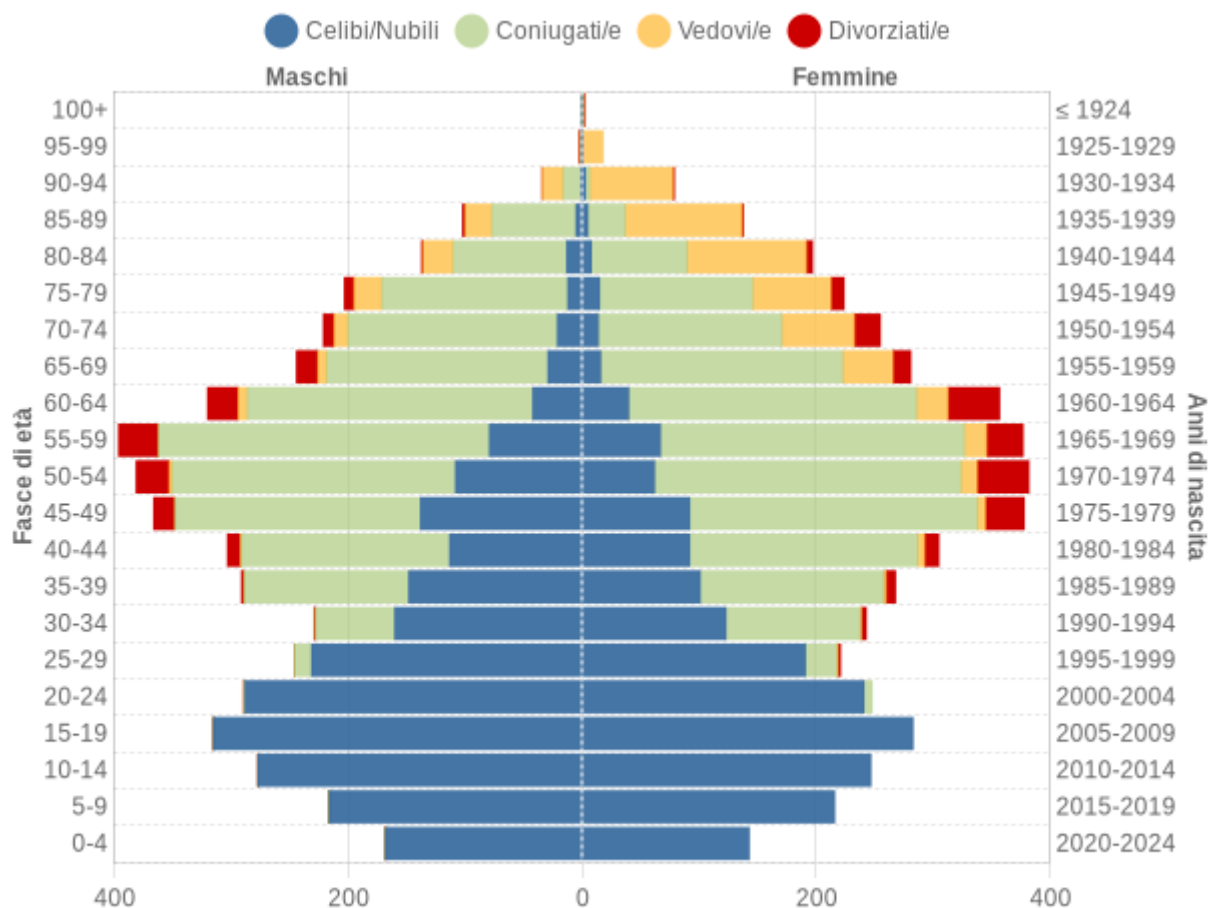
LA POPOLAZIONE NEL TERRITORIO DELL'UNIONE TERRA DI MEZZO

BAGNOLO IN PIANO

Al 31 dicembre 2025 la popolazione residente nel Comune di **Bagnolo in Piano** è pari a **9.643**, mentre al 31 dicembre 2024 era di **9.648** determinando una lieve diminuzione, in valore assoluto, di -5 residenti, pari allo 0,05% (Fonte: estrazione dati ufficio anagrafe).

Popolazione per età, sesso e stato civile 2025 (Fonte: ISTAT)

Il grafico in basso, detto Piramide delle Età, rappresenta la distribuzione della popolazione residente a Bagnolo in Piano per età, sesso e stato civile al 1° gennaio 2025. I dati tengono conto dei risultati del Censimento permanente della popolazione.



Popolazione per età, sesso e stato civile - 2025

COMUNE DI BAGNOLO IN PIANO (RE) - Dati ISTAT 1° gennaio 2025 - TUTTITALIA.IT

La popolazione è riportata per **classi quinquennali** di età sull'asse Y, mentre sull'asse X sono riportati due grafici a barre a specchio con i maschi (a sinistra) e le femmine (a destra). I diversi colori evidenziano la distribuzione della popolazione per stato civile: celibi e nubili, coniugati, vedovi e divorziati.

In generale, la **forma** di questo tipo di grafico dipende dall'andamento demografico di una popolazione, con variazioni visibili in periodi di forte crescita demografica o di cali delle nascite per guerre o altri eventi.

In Italia ha avuto la forma simile ad una **piramide** fino agli anni '60, cioè fino agli anni del boom demografico.

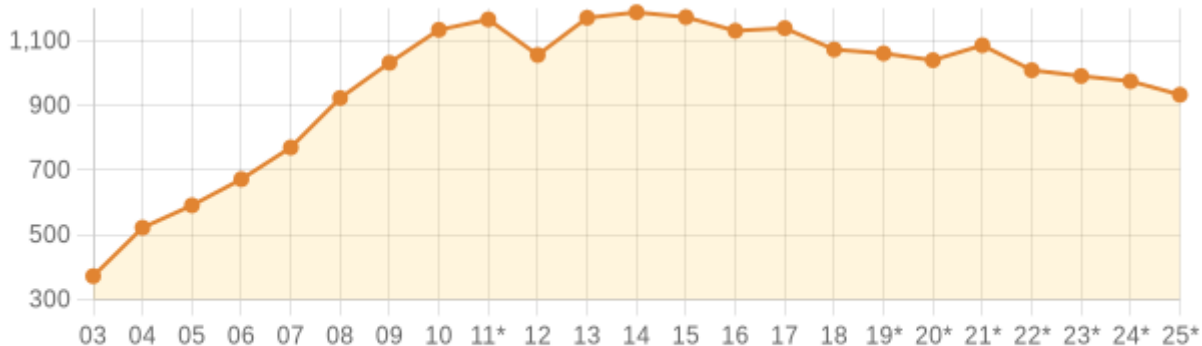
Gli individui in unione civile, quelli non più uniti civilmente per scioglimento dell'unione e quelli non più uniti civilmente per decesso del partner sono stati sommati rispettivamente agli stati civili 'coniugati/e', 'divorziati/e' e 'vedovi/e'.

Distribuzione della popolazione 2025- Bagnolo in Piano (Fonte Istat)

Età	Maschi	Femmine	Totale
0-4	168 54,0%	143 46,0%	311 3,2%
5-9	216 50,0%	216 50,0%	432 4,5%
10-14	277 52,9%	247 47,1%	524 5,5%
15-19	315 52,7%	283 47,3%	598 6,2%
20-24	289 53,8%	248 46,2%	537 5,6%
25-29	246 52,7%	221 47,3%	467 4,9%
30-34	229 48,5%	243 51,5%	472 4,9%
35-39	291 52,1%	268 47,9%	559 5,8%
40-44	303 49,8%	305 50,2%	608 6,3%
45-49	366 49,2%	378 50,8%	744 7,7%
50-54	381 49,9%	382 50,1%	763 7,9%
55-59	396 51,2%	377 48,8%	773 8,1%
60-64	320 47,3%	357 52,7%	677 7,1%
65-69	244 46,5%	281 53,5%	525 5,5%
70-74	221 46,4%	255 53,6%	476 5,0%
75-79	203 47,5%	224 52,5%	427 4,4%
80-84	137 41,0%	197 59,0%	334 3,5%
85-89	102 42,5%	138 57,5%	240 2,5%
90-94	34 30,1%	79 69,9%	113 1,2%
95-99	2 10,0%	18 90,0%	20 0,2%
100+	0 0,0%	2 100,0%	2 0,0%
Totale	4.740 49,4%	4.862 50,6%	9.602 100%

Cittadini stranieri Bagnolo in Piano 2025 (Fonte: ISTAT)

Popolazione straniera residente a **Bagnolo in Piano** al 1° gennaio 2025. I dati tengono conto dei risultati del Censimento permanente della popolazione. Sono considerati cittadini stranieri le persone di cittadinanza non italiana aventi dimora abituale in Italia.

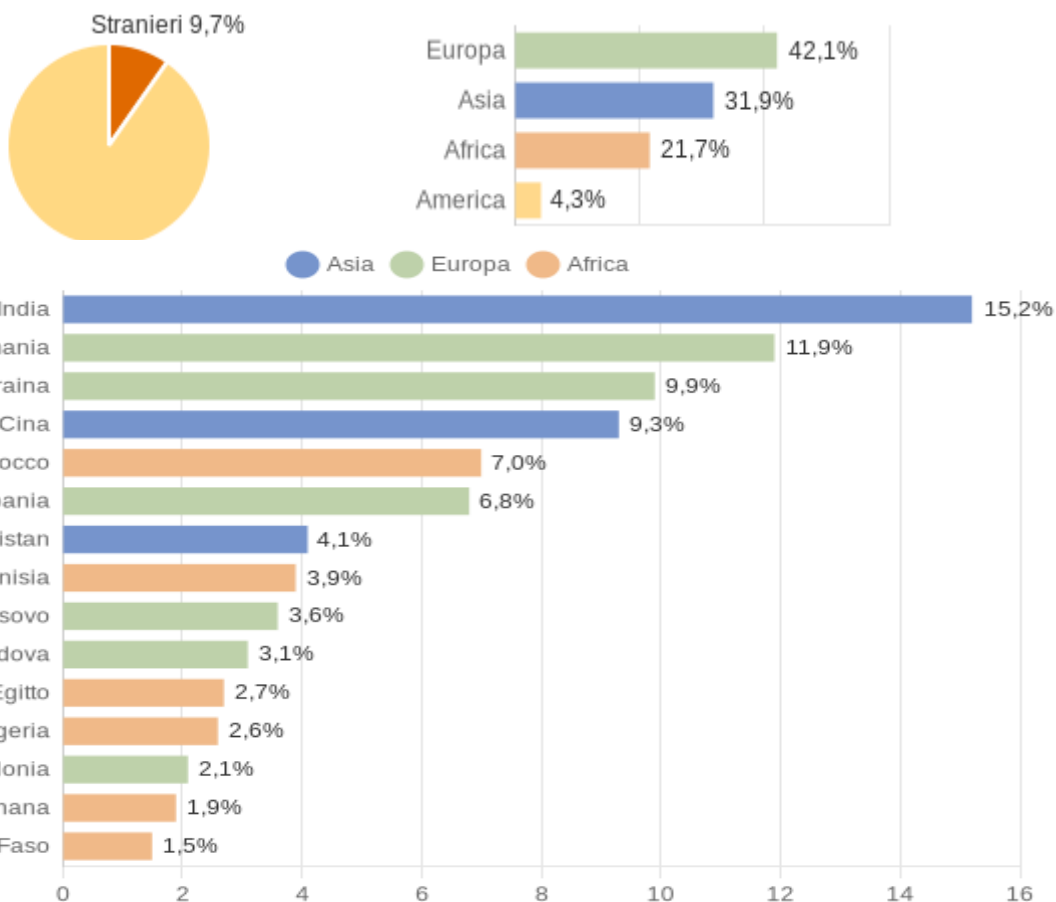


Andamento della popolazione con cittadinanza straniera

COMUNE DI BAGNOLO IN PIANO (RE) - Dati ISTAT 1° gennaio - Elaborazione TUTTITALIA.IT

(*) post-censimento

Gli stranieri residenti a Bagnolo in Piano al 1° gennaio 2024 sono **933** e rappresentano il 9,7% della popolazione residente.



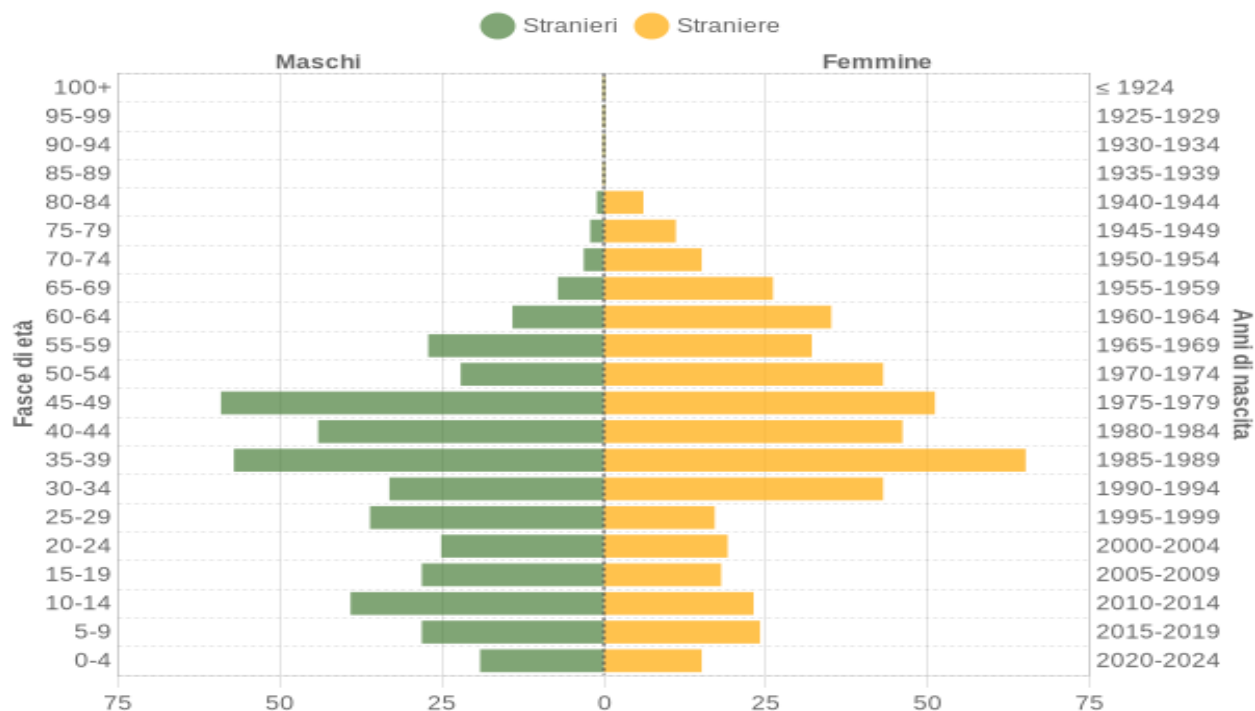
Cittadini Stranieri per Cittadinanza - 2025

COMUNE DI BAGNOLO IN PIANO (RE) - Dati ISTAT 1° gennaio 2025 - TUTTITALIA.IT

La comunità straniera più numerosa è quella proveniente dall'**India** con il 15,2% di tutti gli stranieri presenti sul territorio, seguita dalla **Romania** (11,9%) e dall'**Ucraina** (9,9%).

Distribuzione della popolazione straniera per età e sesso

In basso è riportata la **piramide delle età** con la distribuzione della popolazione straniera residente a Bagnolo in Piano per età e sesso al 1° gennaio 2025 su dati ISTAT.



Popolazione per cittadinanza straniera per età e sesso - 2025

COMUNE DI BAGNOLO IN PIANO (RE) - Dati ISTAT 1° gennaio 2025 - TUTTITALIA.IT

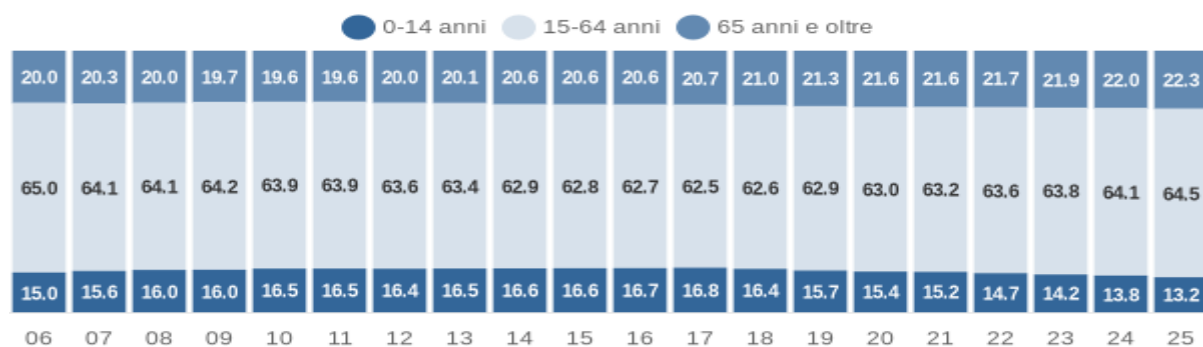
Struttura della popolazione e indicatori demografici di **Bagnolo in Piano** negli ultimi anni. Elaborazioni su dati ISTAT

Età	Stranieri			
	Maschi	Femmine	Totale	%
0-4	19	15	34	3,6%
5-9	28	24	52	5,6%
10-14	39	23	62	6,6%
15-19	28	18	46	4,9%
20-24	25	19	44	4,7%
25-29	36	17	53	5,7%
30-34	33	43	76	8,1%
35-39	57	65	122	13,1%
40-44	44	46	90	9,6%
45-49	59	51	110	11,8%
50-54	22	43	65	7,0%
55-59	27	32	59	6,3%
60-64	14	35	49	5,3%
65-69	7	26	33	3,5%
70-74	3	15	18	1,9%
75-79	2	11	13	1,4%
80-84	1	6	7	0,8%
85-89	0	0	0	0,0%
90-94	0	0	0	0,0%
95-99	0	0	0	0,0%
100+	0	0	0	0,0%
Totale	444	489	933	100%

Struttura della popolazione dal 2002 al 2025

L'analisi della struttura per età di una popolazione considera tre fasce di età: **giovani** 0-14 anni, **adulti** 15-64 anni e **anziani** 65 anni e oltre. In base alle diverse proporzioni fra tali fasce di età, la struttura di una popolazione viene definita di tipo *progressiva*, *stazionaria* o *regressiva* a seconda che la popolazione giovane sia maggiore, equivalente o minore di quella anziana.

Lo studio di tali rapporti è importante per valutare alcuni impatti sul sistema sociale, ad esempio sul sistema lavorativo o su quello sanitario.



Struttura per età della popolazione (valori %) - ultimi 20 anni

COMUNE DI BAGNOLO IN PIANO (RE) - Dati ISTAT 1° gennaio - Elaborazione TUTTITALIA.IT

Anno 1° gennaio	0-14 anni	15-64 anni	65+ anni	Totale residenti	Età media
2002	1.083	5.388	1.649	8.120	43,2
2003	1.133	5.507	1.687	8.327	43,1
2004	1.222	5.622	1.724	8.568	42,8
2005	1.283	5.721	1.754	8.758	42,7
2006	1.335	5.786	1.781	8.902	42,5
2007	1.403	5.768	1.824	8.995	42,5
2008	1.468	5.888	1.836	9.192	42,4
2009	1.504	6.022	1.850	9.376	42,4
2010	1.570	6.079	1.870	9.519	42,3
2011	1.574	6.091	1.871	9.536	42,6
2012	1.546	5.977	1.880	9.403	42,7
2013	1.585	6.080	1.926	9.591	42,7
2014	1.602	6.072	1.986	9.660	42,9
2015	1.616	6.096	2.002	9.714	43,1
2016	1.620	6.087	2.005	9.712	43,2
2017	1.647	6.115	2.026	9.788	43,3
2018	1.598	6.108	2.046	9.752	43,6
2019*	1.525	6.099	2.065	9.689	44,0
2020*	1.487	6.104	2.092	9.683	44,3
2021*	1.466	6.084	2.078	9.628	44,4
2022*	1.404	6.067	2.069	9.540	44,6
2023*	1.365	6.123	2.104	9.592	44,8
2024*	1.325	6.146	2.112	9.583	45,0
2025*	1.267	6.198	2.137	9.602	45,2

(*) popolazione post-censimento

Indicatori demografici**Principali indici demografici calcolati sulla popolazione residente a Bagnolo in Piano.**

Anno	Indice di vecchiaia	Indice di dipendenza strutturale	Indice di ricambio della popolazione attiva	Indice di struttura della popolazione attiva	Indice di carico di figli per donna feconda	Indice di natalità (x 1.000 ab.)	Indice di mortalità (x 1.000 ab.)
	1° gen	1° gen	1° gen	1° gen	1° gen	gen-dic	gen-dic
2002	152,3	50,7	146,2	95,6	20,1	12,2	9,0
2003	148,9	51,2	138,8	97,5	20,3	13,1	9,0
2004	141,1	52,4	128,2	97,9	21,9	13,6	5,8
2005	136,7	53,1	128,4	101,8	24,3	10,5	10,0
2006	133,4	53,9	113,3	101,3	25,3	13,0	7,7
2007	130,0	55,9	124,9	105,9	26,6	12,8	9,7
2008	125,1	56,1	130,9	107,7	27,0	11,2	9,5
2009	123,0	55,7	137,2	111,3	25,8	12,5	9,7
2010	119,1	56,6	130,0	114,8	26,2	9,0	8,7
2011	118,9	56,6	138,2	117,4	24,9	10,7	9,1
2012	121,6	57,3	123,3	118,7	24,2	9,0	10,3
2013	121,5	57,7	120,5	120,0	23,5	10,4	8,8
2014	124,0	59,1	110,9	123,2	23,9	8,9	10,8
2015	123,9	59,4	116,6	129,3	23,1	8,9	10,6
2016	123,8	59,6	116,1	132,5	23,1	8,1	10,7
2017	123,0	60,1	121,9	136,0	22,8	8,6	11,1
2018	128,0	59,7	120,0	140,3	21,8	6,3	9,0
2019	135,4	58,9	114,0	140,9	20,3	8,1	10,0
2020	140,7	58,6	110,7	140,7	20,1	6,1	13,9
2021	141,7	58,3	106,9	142,2	18,7	4,9	11,9
2022	147,4	57,2	104,3	140,8	17,4	6,7	12,0
2023	154,1	56,7	104,5	139,2	17,3	5,9	11,4
2024	159,4	55,9	107,6	137,7	16,5	6,9	11,1
2025	168,7	54,9	113,2	135,4	16,0	-	-

Glossario

Indice di vecchiaia

Rappresenta il grado di invecchiamento di una popolazione. È il rapporto percentuale tra il numero degli ultrassessantacinquenni ed il numero dei giovani fino ai 14 anni. *Ad esempio, nel 2025 l'indice di vecchiaia per il comune di Bagnolo in Piano dice che ci sono 168,7 anziani ogni 100 giovani.*

Indice di dipendenza strutturale

Rappresenta il carico sociale ed economico della popolazione non attiva (0-14 anni e 65 anni e oltre) su quella attiva (15-64 anni). *Ad esempio, teoricamente, a Bagnolo in Piano nel 2025 ci sono 54,9 individui a carico, ogni 100 che lavorano.*

Indice di ricambio della popolazione attiva

Rappresenta il rapporto percentuale tra la fascia di popolazione che sta per andare in pensione (60-64 anni) e quella che sta per entrare nel mondo del lavoro (15-19 anni). La popolazione attiva è tanto più giovane quanto più l'indicatore è minore di 100. *Ad esempio, a Bagnolo in Piano nel 2025 l'indice di ricambio è 113,2 e significa che la popolazione in età lavorativa è abbastanza anziana.*

Indice di struttura della popolazione attiva

Rappresenta il grado di invecchiamento della popolazione in età lavorativa. È il rapporto percentuale tra la parte di popolazione in età lavorativa più anziana (40-64 anni) e quella più giovane (15-39 anni).

Carico di figli per donna feconda

È il rapporto percentuale tra il numero dei bambini fino a 4 anni ed il numero di donne in età feconda (15-49 anni). Stima il carico dei figli in età prescolare per le mamme lavoratrici.

Indice di natalità

Rappresenta il numero medio di nascite in un anno ogni mille abitanti.

Indice di mortalità

Rappresenta il numero medio di decessi in un anno ogni mille abitanti.

Età media

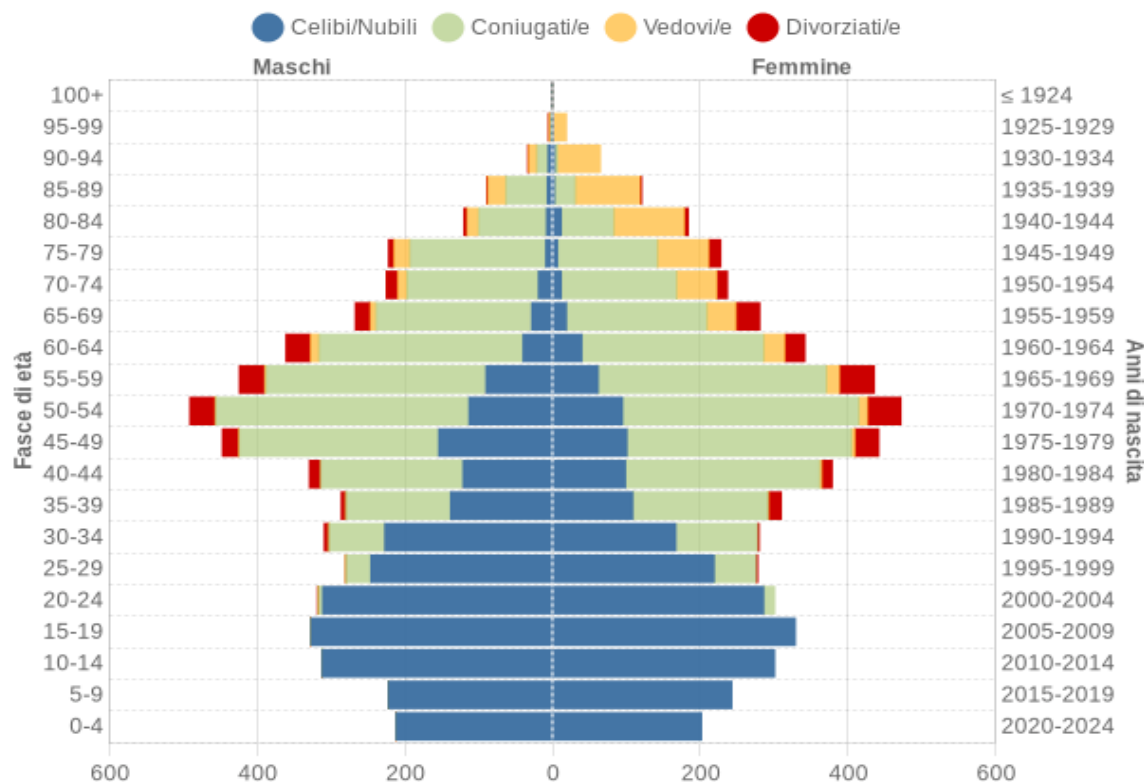
È la media delle età di una popolazione, calcolata come il rapporto tra la somma delle età di tutti gli individui e il numero della popolazione residente. Da non confondere con l'aspettativa di vita di una popolazione.

CADELBOSCO DI SOPRA

Al 31 dicembre 2025 la popolazione residente nel Comune di **Cadelbosco di Sopra** è pari a **10.750**, mentre al 31 dicembre 2024 era di **10.758** determinando una lieve diminuzione, in valore assoluto, di -8 residenti, pari allo 0,07% (Fonte: estrazione dati ufficio anagrafe).

Popolazione per età, sesso e stato civile 2025 (Fonte: ISTAT)

Il grafico in basso, detto **Piramide delle Età**, rappresenta la distribuzione della popolazione residente a Cadelbosco di Sopra per età, sesso e stato civile al 1° gennaio 2025. I dati tengono conto dei risultati del Censimento permanente della popolazione.



Popolazione per età, sesso e stato civile - 2025

COMUNE DI CADELBOSCO DI SOPRA (RE) - Dati ISTAT 1° gennaio 2025 - TUTTITALIA.IT

La popolazione è riportata per **classi quinquennali** di età sull'asse Y, mentre sull'asse X sono riportati due grafici a barre a specchio con i maschi (a sinistra) e le femmine (a destra). I diversi colori evidenziano la distribuzione della popolazione per stato civile: celibi e nubili, coniugati, vedovi e divorziati.

In generale, la **forma** di questo tipo di grafico dipende dall'andamento demografico di una popolazione, con variazioni visibili in periodi di forte crescita demografica o di cali delle nascite per guerre o altri eventi.

In Italia ha avuto la forma simile ad una **piramide** fino agli anni '60, cioè fino agli anni del boom demografico.

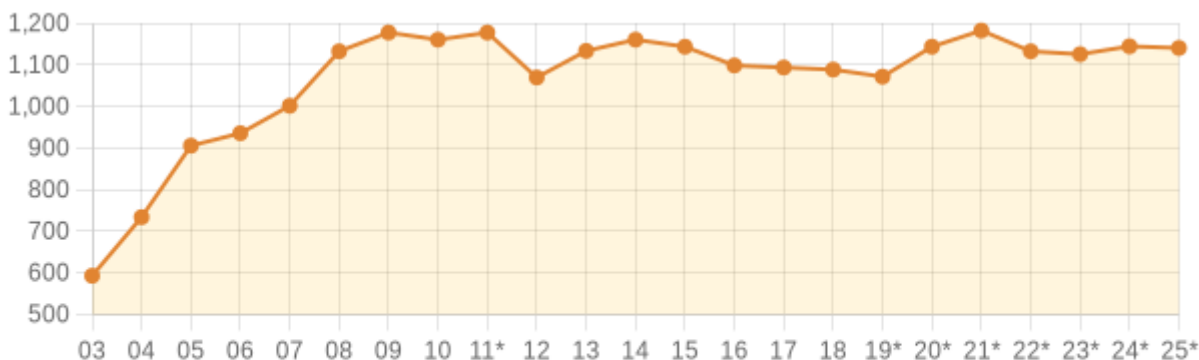
Gli individui in unione civile, quelli non più uniti civilmente per scioglimento dell'unione e quelli non più uniti civilmente per decesso del partner sono stati sommati rispettivamente agli stati civili 'coniugati/e', 'divorziati/e' e 'vedovi/e'.

Distribuzione della popolazione 2025 - Cadelbosco di Sopra (Fonte Istat)

Età	Maschi	Femmine	Totale
0-4	212 51,2%	202 48,8%	414 3,9%
5-9	222 47,7%	243 52,3%	465 4,3%
10-14	312 50,9%	301 49,1%	613 5,7%
15-19	327 49,8%	329 50,2%	656 6,1%
20-24	318 51,4%	301 48,6%	619 5,8%
25-29	280 50,2%	278 49,8%	558 5,2%
30-34	309 52,5%	280 47,5%	589 5,5%
35-39	286 48,0%	310 52,0%	596 5,6%
40-44	329 46,5%	379 53,5%	708 6,6%
45-49	447 50,3%	442 49,7%	889 8,3%
50-54	491 51,0%	472 49,0%	963 9,0%
55-59	424 49,3%	436 50,7%	860 8,0%
60-64	361 51,4%	342 48,6%	703 6,6%
65-69	267 48,7%	281 51,3%	548 5,1%
70-74	225 48,7%	237 51,3%	462 4,3%
75-79	222 49,3%	228 50,7%	450 4,2%
80-84	120 39,5%	184 60,5%	304 2,8%
85-89	89 42,4%	121 57,6%	210 2,0%
90-94	33 33,7%	65 66,3%	98 0,9%
95-99	5 20,8%	19 79,2%	24 0,2%
100+	1 50,0%	1 50,0%	2 0,0%
Totale	5.280 49,2%	5.451 50,8%	10.731 100%

Cittadini stranieri Cadelbosco di Sopra 2025 (Fonte: ISTAT)

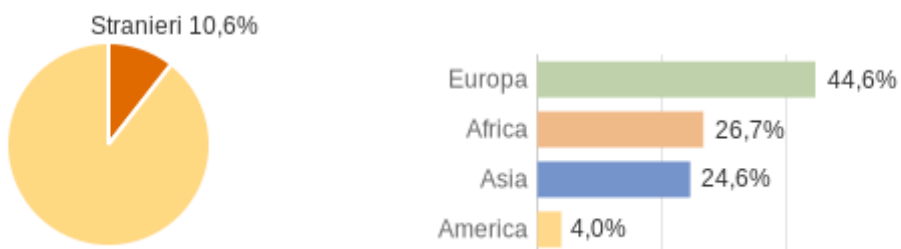
Popolazione straniera residente a **Cadelbosco di Sopra** al 1° gennaio 2025. I dati tengono conto dei risultati del Censimento permanente della popolazione. Sono considerati cittadini stranieri le persone di cittadinanza non italiana aventi dimora abituale in Italia.



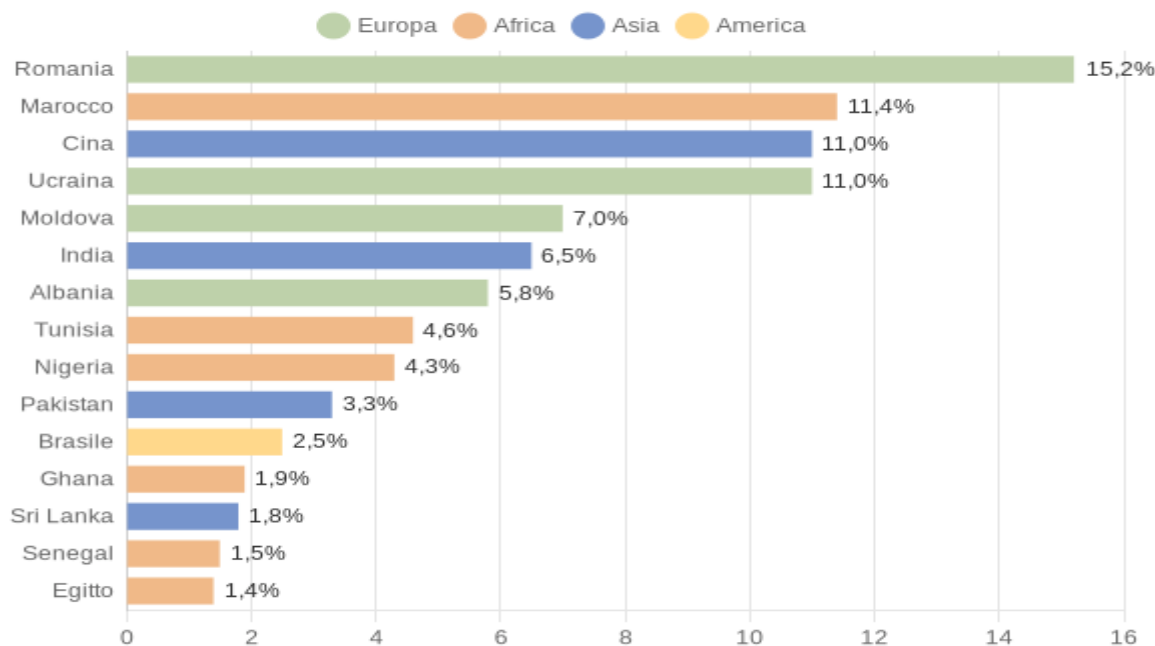
Andamento della popolazione con cittadinanza straniera

COMUNE DI CADELBOSCO DI SOPRA (RE) - Dati ISTAT 1° gennaio - Elaborazione TUTTITALIA.IT
(*) post-censimento

Gli stranieri residenti a Cadelbosco di Sopra al 1° gennaio 2025 sono **1.141** e rappresentano il 10,6% della popolazione residente.



La comunità straniera più numerosa è quella proveniente dalla **Romania** con il 15,2% di tutti gli stranieri presenti sul territorio, seguita dal **Marocco** (11,4%) e dalla **Repubblica Popolare Cinese** (11,0%).

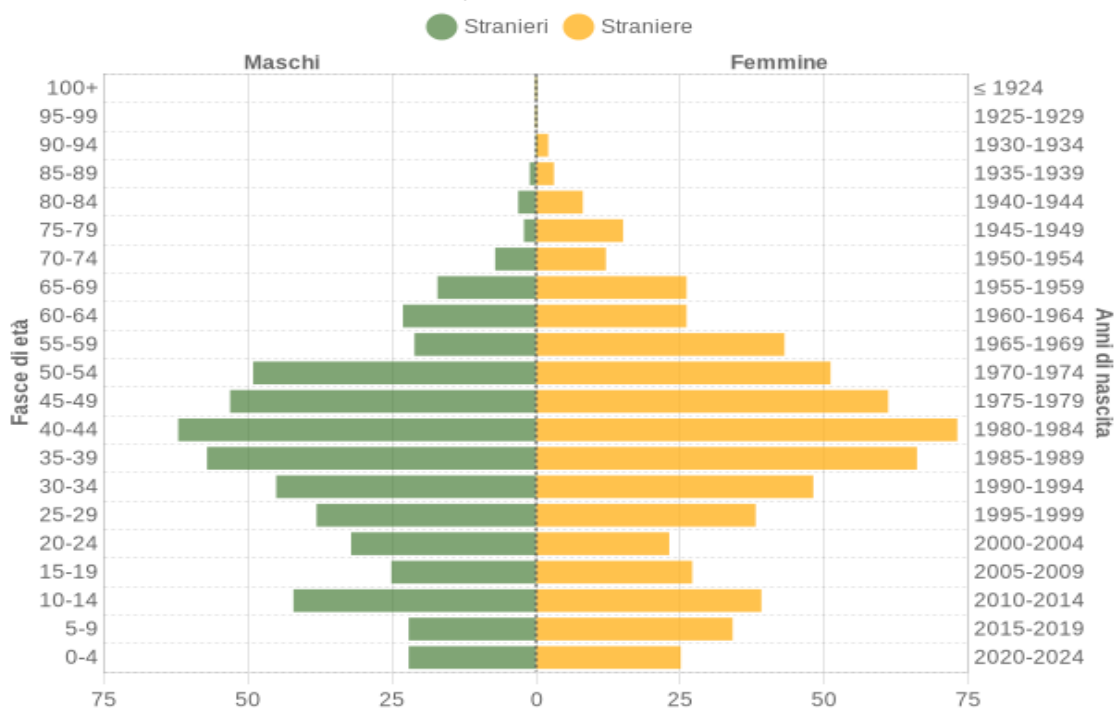


Cittadini Stranieri per Cittadinanza - 2025

COMUNE DI CADELBOSCO DI SOPRA (RE) - Dati ISTAT 1° gennaio 2025 - TUTTITALIA.IT

Distribuzione della popolazione straniera per età e sesso

In basso è riportata la **piramide delle età** con la distribuzione della popolazione straniera residente a Cadelbosco di Sopra per età e sesso al 1° gennaio 2025 su dati ISTAT.



Popolazione per cittadinanza straniera per età e sesso - 2025

COMUNE DI CADELBOSCO DI SOPRA (RE) - Dati ISTAT 1° gennaio 2025 - TUTTITALIA.IT

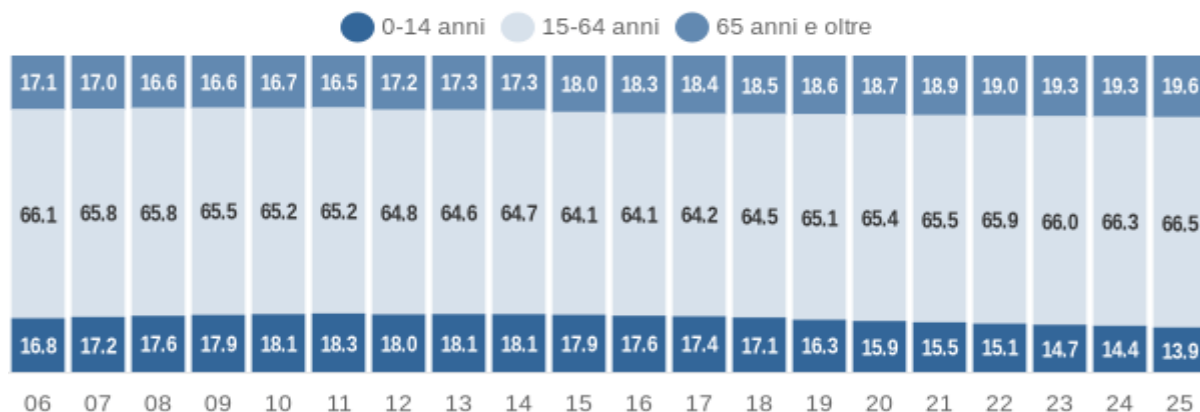
Struttura della popolazione e indicatori demografici di **Cadelbosco di Sopra** negli ultimi anni. Elaborazioni su dati ISTAT

Età	Stranieri			
	Maschi	Femmine	Totale	%
0-4	22	25	47	4,1%
5-9	28	45	73	6,4%
10-14	41	35	76	6,6%
15-19	24	25	49	4,3%
20-24	32	24	56	4,9%
25-29	41	34	75	6,6%
30-34	42	55	97	8,5%
35-39	59	58	117	10,2%
40-44	66	71	137	12,0%
45-49	57	58	115	10,0%
50-54	40	53	93	8,1%
55-59	23	35	58	5,1%
60-64	25	32	57	5,0%
65-69	19	27	46	4,0%
70-74	4	12	16	1,4%
75-79	2	15	17	1,5%
80-84	5	6	11	1,0%
85-89	0	4	4	0,3%
90-94	0	1	1	0,1%
95-99	0	0	0	0,0%
100+	0	0	0	0,0%
Totale	530	615	1.145	100%

Struttura della popolazione dal 2002 al 2025

L'analisi della struttura per età di una popolazione considera tre fasce di età: **giovani** 0-14 anni, **adulti** 15-64 anni e **anziani** 65 anni ed oltre. In base alle diverse proporzioni fra tali fasce di età, la struttura di una popolazione viene definita di tipo *progressiva*, *stazionaria* o *regressiva* a seconda che la popolazione giovane sia maggiore, equivalente o minore di quella anziana.

Lo studio di tali rapporti è importante per valutare alcuni impatti sul sistema sociale, ad esempio sul sistema lavorativo o su quello sanitario.



Struttura per età della popolazione (valori %) - ultimi 20 anni

COMUNE DI CADELBOSCO DI SOPRA (RE) - Dati ISTAT 1° gennaio - Elaborazione TUTTITALIA.IT

Anno 1° gennaio	0-14 anni	15-64 anni	65+ anni	Totale residenti	Età media
2002	1.138	5.203	1.557	7.898	42,3
2003	1.252	5.456	1.616	8.324	42,0
2004	1.374	5.747	1.681	8.802	41,6
2005	1.482	6.143	1.662	9.287	40,9
2006	1.613	6.342	1.637	9.592	40,3
2007	1.709	6.531	1.685	9.925	40,1
2008	1.828	6.839	1.730	10.397	39,9
2009	1.872	6.868	1.739	10.479	40,0
2010	1.888	6.809	1.740	10.437	40,2
2011	1.931	6.870	1.741	10.542	40,3
2012	1.871	6.730	1.788	10.389	40,8
2013	1.903	6.792	1.815	10.510	40,8
2014	1.916	6.853	1.831	10.600	40,9
2015	1.900	6.805	1.905	10.610	41,4
2016	1.872	6.809	1.947	10.628	41,7
2017	1.852	6.826	1.959	10.637	41,9
2018	1.823	6.894	1.974	10.691	42,1
2019*	1.735	6.911	1.978	10.624	42,4
2020*	1.702	6.991	1.995	10.688	42,7
2021*	1.663	7.015	2.026	10.704	42,9
2022*	1.608	7.006	2.024	10.638	43,2
2023*	1.570	7.025	2.051	10.646	43,5
2024*	1.546	7.102	2.072	10.720	43,6
(*) popolazione post-censimento					
2025*	1.492	7.141	2.098	10.731	43,9

(*) popolazione post-censimento

Indicatori demografici

Principali indici demografici calcolati sulla popolazione residente a Cadelbosco di Sopra.

Anno	Indice di vecchiaia	Indice di dipendenza strutturale	Indice di ricambio della popolazione attiva	Indice di struttura della popolazione attiva	Indice di carico di figli per donna feconda	Indice di natalità (x 1.000 ab.)	Indice di mortalità (x 1.000 ab.)
	1° gen	1° gen	1° gen	1° gen	1° gen	gen-dic	gen-dic
2002	136,8	51,8	147,8	87,0	22,0	14,1	9,0
2003	129,1	52,6	144,2	87,9	23,3	14,5	9,7
2004	122,3	53,2	128,2	87,1	25,6	12,2	10,3
2005	112,1	51,2	112,3	83,6	26,2	14,6	10,1
2006	101,5	51,2	108,6	82,7	27,7	14,3	8,7
2007	98,6	52,0	100,7	83,4	27,9	14,6	6,5
2008	94,6	52,0	102,6	84,0	27,7	14,2	9,0
2009	92,9	52,6	111,5	89,1	28,4	13,4	9,2
2010	92,2	53,3	118,9	96,2	28,8	12,9	9,2
2011	90,2	53,4	119,5	99,9	27,6	10,1	7,8
2012	95,6	54,4	118,7	103,8	26,0	13,1	9,4
2013	95,4	54,7	109,7	110,1	25,2	11,3	8,5
2014	95,6	54,7	107,5	114,5	24,3	11,4	6,7
2015	100,3	55,9	102,1	121,1	23,9	8,9	8,1
2016	104,0	56,1	98,5	126,5	22,2	10,6	9,5
2017	105,8	55,8	97,1	131,6	22,6	7,2	7,9
2018	108,3	55,1	98,4	134,4	21,2	7,4	9,1
2019	114,0	53,7	92,3	136,7	19,1	8,2	8,4
2020	117,2	52,9	93,1	138,7	18,5	7,6	10,1
2021	121,8	52,6	91,0	140,2	18,8	8,4	11,7
2022	125,9	51,8	92,6	143,3	17,8	6,7	9,1
2023	130,6	51,5	97,7	143,5	18,0	7,2	7,9
2024	134,0	50,9	101,1	139,7	18,5	6,7	8,5
2025	140,6	50,3	107,2	136,6	17,9	-	-

Glossario

Indice di vecchiaia

Rappresenta il grado di invecchiamento di una popolazione. È il rapporto percentuale tra il numero degli ultrassessantacinquenni ed il numero dei giovani fino ai 14 anni. *Ad esempio, nel 2025 l'indice di vecchiaia per il comune di Cadelbosco di Sopra dice che ci sono 140,6 anziani ogni 100 giovani.*

Indice di dipendenza strutturale

Rappresenta il carico sociale ed economico della popolazione non attiva (0-14 anni e 65 anni e oltre) su quella attiva (15-64 anni). *Ad esempio, teoricamente, a Cadelbosco di Sopra nel 2025 ci sono 50,3 individui a carico, ogni 100 che lavorano.*

Indice di ricambio della popolazione attiva

Rappresenta il rapporto percentuale tra la fascia di popolazione che sta per andare in pensione (60-64 anni) e quella che sta per entrare nel mondo del lavoro (15-19 anni). La popolazione attiva è tanto più giovane quanto più l'indicatore è minore di 100. *Ad esempio, a Cadelbosco di Sopra nel 2025 l'indice di ricambio è 107,2 e significa che la popolazione in età lavorativa più o meno si equivale fra giovani ed anziani.*

Indice di struttura della popolazione attiva

Rappresenta il grado di invecchiamento della popolazione in età lavorativa. È il rapporto percentuale tra la parte di popolazione in età lavorativa più anziana (40-64 anni) e quella più giovane (15-39 anni).

Carico di figli per donna feconda

È il rapporto percentuale tra il numero dei bambini fino a 4 anni ed il numero di donne in età feconda (15-49 anni). Stima il carico dei figli in età prescolare per le mamme lavoratrici.

Indice di natalità

Rappresenta il numero medio di nascite in un anno ogni mille abitanti.

Indice di mortalità

Rappresenta il numero medio di decessi in un anno ogni mille abitanti.

Età media

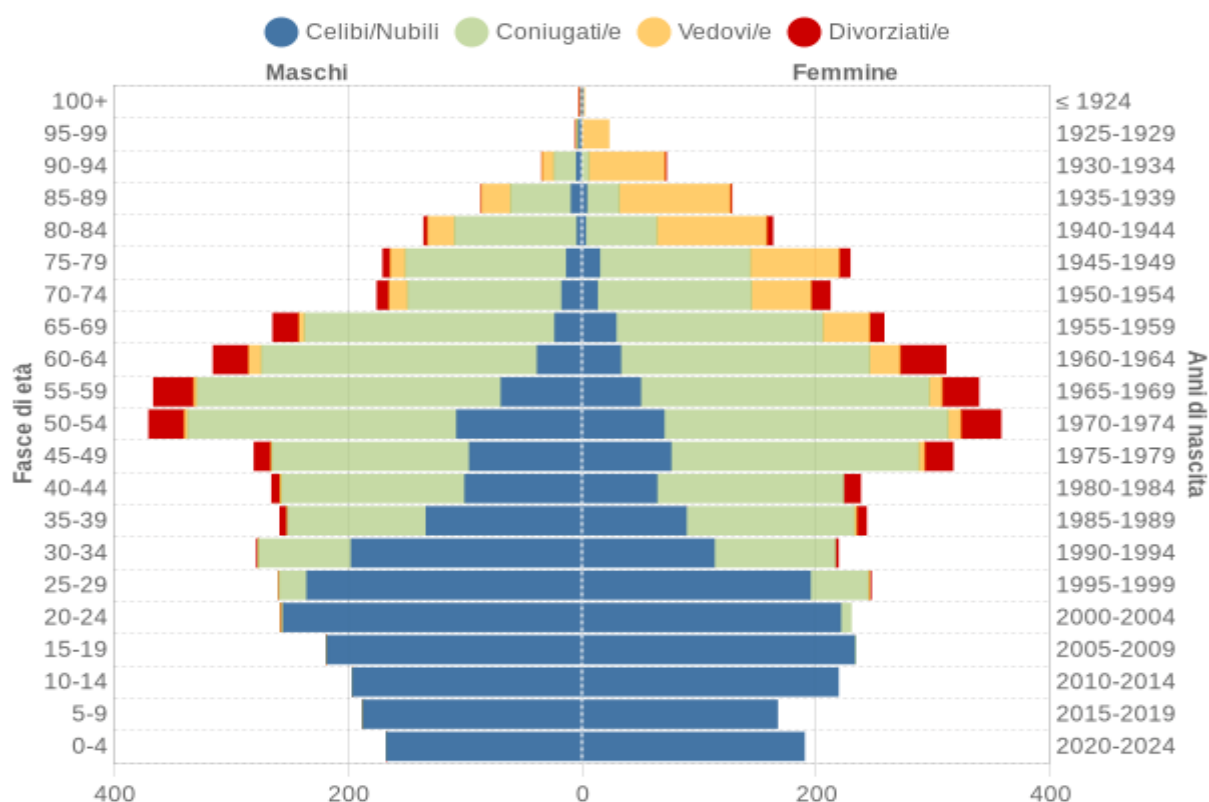
È la media delle età di una popolazione, calcolata come il rapporto tra la somma delle età di tutti gli individui e il numero della popolazione residente. Da non confondere con l'aspettativa di vita di una popolazione.

CASTELNOVO DI SOTTO

Al 31 dicembre 2025 la popolazione residente nel Comune di **Castelnovo di Sotto** è pari a **8.759**, mentre al 31 dicembre 2024 era di **8.733**, determinando un aumento, in valore assoluto, di +26 residenti, pari allo 0,30 % (Fonte: estrazione dati ufficio anagrafe).

Popolazione per età, sesso e stato civile 2025 (Fonte: ISTAT)

Il grafico in basso, detto **Piramide delle Età**, rappresenta la distribuzione della popolazione residente a Castelnovo di Sotto per età, sesso e stato civile al 1° gennaio 2025. I dati tengono conto dei risultati del Censimento permanente della popolazione.



Popolazione per età, sesso e stato civile - 2025

COMUNE DI CASTELNOVO DI SOTTO (RE) - Dati ISTAT 1° gennaio 2025 - TUTTITALIA.IT

La popolazione è riportata per **classi quinquennali** di età sull'asse Y, mentre sull'asse X sono riportati due grafici a barre a specchio con i maschi (a sinistra) e le femmine (a destra). I diversi colori evidenziano la distribuzione della popolazione per stato civile: celibi e nubili, coniugati, vedovi e divorziati.

In generale, la **forma** di questo tipo di grafico dipende dall'andamento demografico di una popolazione, con variazioni visibili in periodi di forte crescita demografica o di cali delle nascite per guerre o altri eventi.

In Italia ha avuto la forma simile ad una **piramide** fino agli anni '60, cioè fino agli anni del boom demografico.

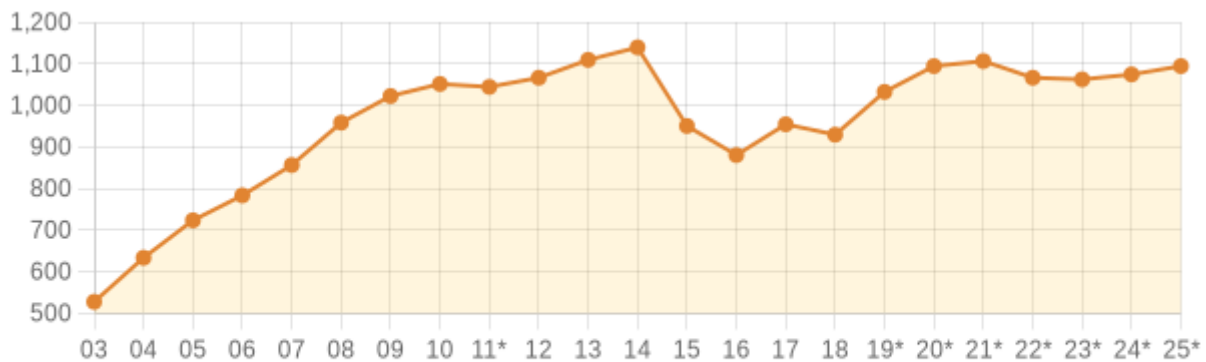
Gli individui in unione civile, quelli non più uniti civilmente per scioglimento dell'unione e quelli non più uniti civilmente per decesso del partner sono stati sommati rispettivamente agli stati civili 'coniugati/e', 'divorziati/e' e 'vedovi/e'.

Distribuzione della popolazione 2025 - Castelnuovo di Sotto (Fonte Istat)

Età	Maschi	Femmine	Totale
0-4	167 46,8%	190 53,2%	357 4,1%
5-9	187 52,8%	167 47,2%	354 4,1%
10-14	196 47,2%	219 52,8%	415 4,8%
15-19	218 48,2%	234 51,8%	452 5,2%
20-24	257 52,8%	230 47,2%	487 5,6%
25-29	259 51,2%	247 48,8%	506 5,8%
30-34	278 55,9%	219 44,1%	497 5,7%
35-39	258 51,5%	243 48,5%	501 5,8%
40-44	265 52,7%	238 47,3%	503 5,8%
45-49	280 46,9%	317 53,1%	597 6,9%
50-54	370 50,8%	358 49,2%	728 8,4%
55-59	366 51,9%	339 48,1%	705 8,1%
60-64	315 50,3%	311 49,7%	626 7,2%
65-69	264 50,6%	258 49,4%	522 6,0%
70-74	175 45,2%	212 54,8%	387 4,5%
75-79	170 42,6%	229 57,4%	399 4,6%
80-84	135 45,3%	163 54,7%	298 3,4%
85-89	86 40,2%	128 59,8%	214 2,5%
90-94	34 32,1%	72 67,9%	106 1,2%
95-99	5 17,9%	23 82,1%	28 0,3%
100+	2 50,0%	2 50,0%	4 0,0%
Totale	4.287 49,4%	4.399 50,6%	8.686 100%

Cittadini stranieri Castelnovo di Sotto 2025 (Fonte: ISTAT)

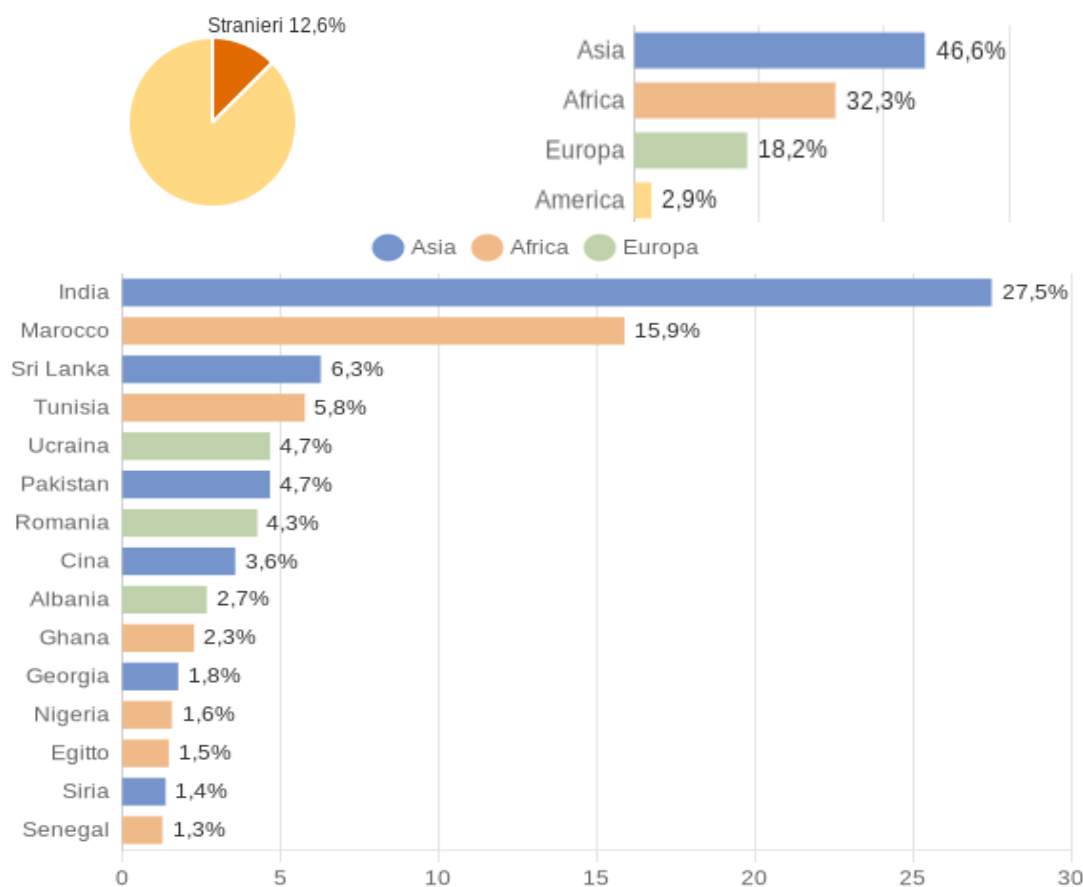
Popolazione straniera residente a **Castelnovo di Sotto** al 1° gennaio 2025. I dati tengono conto dei risultati del Censimento permanente della popolazione. Sono considerati cittadini stranieri le persone di cittadinanza non italiana aventi dimora abituale in Italia.



Andamento della popolazione con cittadinanza straniera

COMUNE DI CASTELNOVO DI SOTTO (RE) - Dati ISTAT 1° gennaio - Elaborazione TUTTITALIA.IT
(*) post-censimento

Gli stranieri residenti a Castelnovo di Sotto al 1° gennaio 2025 sono **1.095** e rappresentano il 12,6% della popolazione residente.



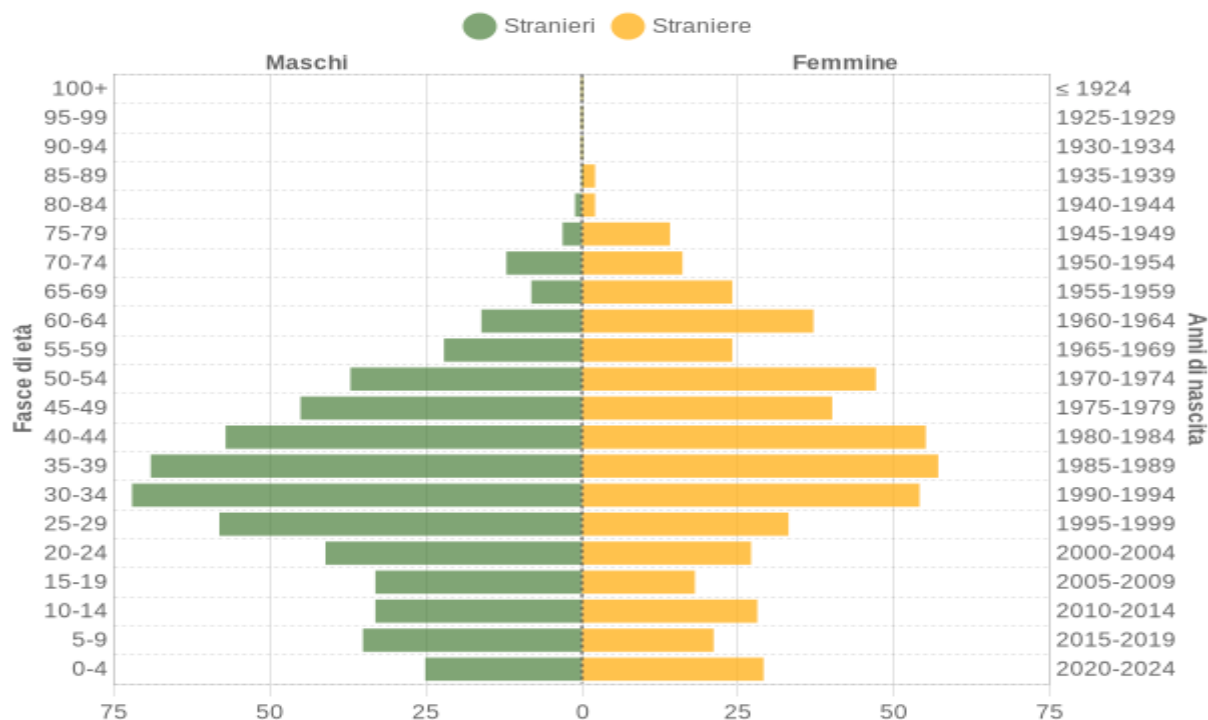
Cittadini Stranieri per Cittadinanza - 2025

COMUNE DI CASTELNOVO DI SOTTO (RE) - Dati ISTAT 1° gennaio 2025 - TUTTITALIA.IT

La comunità straniera più numerosa è quella proveniente dall'**India con il 27,5%** di tutti gli stranieri presenti sul territorio, seguita dal **Marocco (15,9%)** e dallo **Sri Lanka (ex Ceylon) (6,3%)**.

Distribuzione della popolazione straniera per età e sesso

In basso è riportata la **piramide delle età** con la distribuzione della popolazione straniera residente a Castelnuovo di Sotto per età e sesso al 1° gennaio 2025 su dati ISTAT.



Popolazione per cittadinanza straniera per età e sesso - 2025

COMUNE DI CASTELNUOVO DI SOTTO (RE) - Dati ISTAT 1° gennaio 2025 - TUTTITALIA.IT

Struttura della popolazione e indicatori demografici di **Castelnuovo di Sotto** negli ultimi anni.

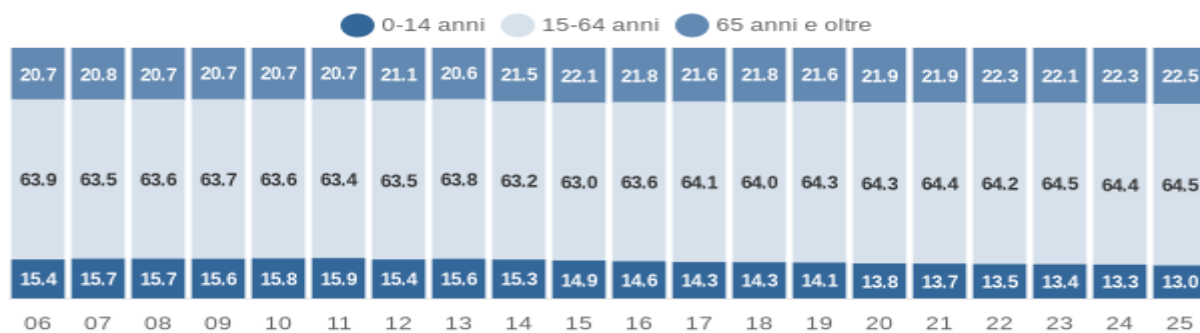
Elaborazioni su dati ISTAT

Età	Stranieri			
	Maschi	Femmine	Totale	%
0-4	25	29	54	4,9%
5-9	35	21	56	5,1%
10-14	33	28	61	5,6%
15-19	33	18	51	4,7%
20-24	41	27	68	6,2%
25-29	58	33	91	8,3%
30-34	72	54	126	11,5%
35-39	69	57	126	11,5%
40-44	57	55	112	10,2%
45-49	45	40	85	7,8%
50-54	37	47	84	7,7%
55-59	22	24	46	4,2%
60-64	16	37	53	4,8%
65-69	8	24	32	2,9%
70-74	12	16	28	2,6%
75-79	3	14	17	1,6%
80-84	1	2	3	0,3%
85-89	0	2	2	0,2%
90-94	0	0	0	0,0%
95-99	0	0	0	0,0%
100+	0	0	0	0,0%
Totale	567	528	1.095	100%

Struttura della popolazione dal 2002 al 2025

L'analisi della struttura per età di una popolazione considera tre fasce di età: **giovani** 0-14 anni, **adulti** 15-64 anni e **anziani** 65 anni ed oltre. In base alle diverse proporzioni fra tali fasce di età, la struttura di una popolazione viene definita di tipo *progressiva*, *stazionaria* o *regressiva* a seconda che la popolazione giovane sia maggiore, equivalente o minore di quella anziana.

Lo studio di tali rapporti è importante per valutare alcuni impatti sul sistema sociale, ad esempio sul sistema lavorativo o su quello sanitario.



Struttura per età della popolazione (valori %) - ultimi 20 anni

COMUNE DI CASTELNOVO DI SOTTO (RE) - Dati ISTAT 1° gennaio - Elaborazione TUTTITALIA.IT

Indicatori demografici

Anno 1° gennaio	0-14 anni	15-64 anni	65+ anni	Totale residenti	Età media
2002	1.122	5.074	1.671	7.867	42,9
2003	1.184	5.153	1.697	8.034	42,9
2004	1.218	5.261	1.719	8.198	42,8
2005	1.257	5.297	1.740	8.294	42,8
2006	1.294	5.377	1.745	8.416	42,6
2007	1.337	5.421	1.773	8.531	42,6
2008	1.348	5.473	1.781	8.602	42,8
2009	1.364	5.560	1.803	8.727	42,8
2010	1.371	5.524	1.796	8.691	42,9
2011	1.378	5.503	1.792	8.673	43,0
2012	1.326	5.478	1.823	8.627	43,3
2013	1.353	5.522	1.784	8.659	43,2
2014	1.325	5.460	1.858	8.643	43,7
2015	1.257	5.298	1.856	8.411	44,2
2016	1.238	5.380	1.844	8.462	44,3
2017	1.216	5.444	1.833	8.493	44,5
2018	1.206	5.412	1.841	8.459	44,6
2019*	1.190	5.422	1.817	8.429	44,7
2020*	1.169	5.458	1.862	8.489	45,0
2021*	1.152	5.418	1.845	8.415	45,1
2022*	1.133	5.386	1.866	8.385	45,4
2023*	1.144	5.487	1.880	8.511	45,2
2024*	1.144	5.541	1.914	8.599	45,2
2025*	1.126	5.602	1.958	8.686	45,4

(*) popolazione post-censimento

Principali indici demografici calcolati sulla popolazione residente a Castelnuovo di Sotto.

Anno	Indice di vecchiaia	Indice di dipendenza strutturale	Indice di ricambio della popolazione attiva	Indice di struttura della popolazione attiva	Indice di carico di figli per donna feconda	Indice di natalità (x 1.000 ab.)	Indice di mortalità (x 1.000 ab.)
	1° gen	1° gen	1° gen	1° gen	1° gen	gen-dic	gen-dic
2002	148,9	55,0	145,0	89,8	22,7	10,3	12,1
2003	143,3	55,9	136,0	91,9	23,4	9,2	12,7
2004	141,1	55,8	127,0	95,1	22,1	10,9	11,5
2005	138,4	56,6	127,6	96,3	23,4	9,8	11,5
2006	134,9	56,5	119,4	96,2	23,1	11,6	11,1
2007	132,6	57,4	117,2	99,7	23,3	11,1	10,3
2008	132,1	57,2	123,5	104,3	23,0	11,3	10,6
2009	132,2	57,0	115,3	107,3	23,6	10,6	11,5
2010	131,0	57,3	111,8	112,1	24,1	11,6	11,6
2011	130,0	57,6	112,1	116,9	24,7	8,7	9,9
2012	137,5	57,5	96,2	117,5	23,2	9,7	11,7
2013	131,9	56,8	91,7	124,3	23,5	9,1	10,2
2014	140,2	58,3	89,1	124,6	22,0	6,7	12,2
2015	147,7	58,8	93,9	133,0	20,7	8,4	12,4
2016	148,9	57,3	98,7	137,7	19,7	7,0	10,9
2017	150,7	56,0	109,0	139,6	19,8	8,8	10,6
2018	152,7	56,3	113,9	138,5	20,5	6,0	13,1
2019	152,7	55,5	122,9	139,1	19,4	6,0	10,4
2020	159,3	55,5	120,7	140,5	19,0	7,0	15,1
2021	160,2	55,3	131,9	141,7	19,1	8,0	11,2
2022	164,7	55,7	135,7	143,1	19,5	7,1	13,3
2023	164,3	55,1	137,1	137,2	18,9	8,6	10,9
2024	167,3	55,2	131,0	132,7	20,5	6,6	9,7
2025	173,9	55,1	138,5	129,3	20,7	-	-

Indice di vecchiaia

Rappresenta il grado di invecchiamento di una popolazione. È il rapporto percentuale tra il numero degli ultrassessantacinquenni ed il numero dei giovani fino ai 14 anni. *Ad esempio, nel 2025 l'indice di vecchiaia per il comune di Castelnuovo di Sotto dice che ci sono 173,9 anziani ogni 100 giovani.*

Indice di dipendenza strutturale

Rappresenta il carico sociale ed economico della popolazione non attiva (0-14 anni e 65 anni e oltre) su quella attiva (15-64 anni). *Ad esempio, teoricamente, a Castelnuovo di Sotto nel 2025 ci sono 55,1 individui a carico, ogni 100 che lavorano.*

Indice di ricambio della popolazione attiva

Rappresenta il rapporto percentuale tra la fascia di popolazione che sta per andare in pensione (60-64 anni) e quella che sta per entrare nel mondo del lavoro (15-19 anni). La popolazione attiva è tanto più giovane quanto più l'indicatore è minore di 100. *Ad esempio, a Castelnuovo di Sotto nel 2025 l'indice di ricambio è 138,5 e significa che la popolazione in età lavorativa è molto anziana.*

Indice di struttura della popolazione attiva

Rappresenta il grado di invecchiamento della popolazione in età lavorativa. È il rapporto percentuale tra la parte di popolazione in età lavorativa più anziana (40-64 anni) e quella più giovane (15-39 anni).

Carico di figli per donna feconda

È il rapporto percentuale tra il numero dei bambini fino a 4 anni ed il numero di donne in età feconda (15-49 anni). Stima il carico dei figli in età prescolare per le mamme lavoratrici.

Indice di natalità

Rappresenta il numero medio di nascite in un anno ogni mille abitanti.

Indice di mortalità

Rappresenta il numero medio di decessi in un anno ogni mille abitanti.

Età media

È la media delle età di una popolazione, calcolata come il rapporto tra la somma delle età di tutti gli individui e il numero della popolazione residente. Da non confondere con l'aspettativa di vita di una popolazione.

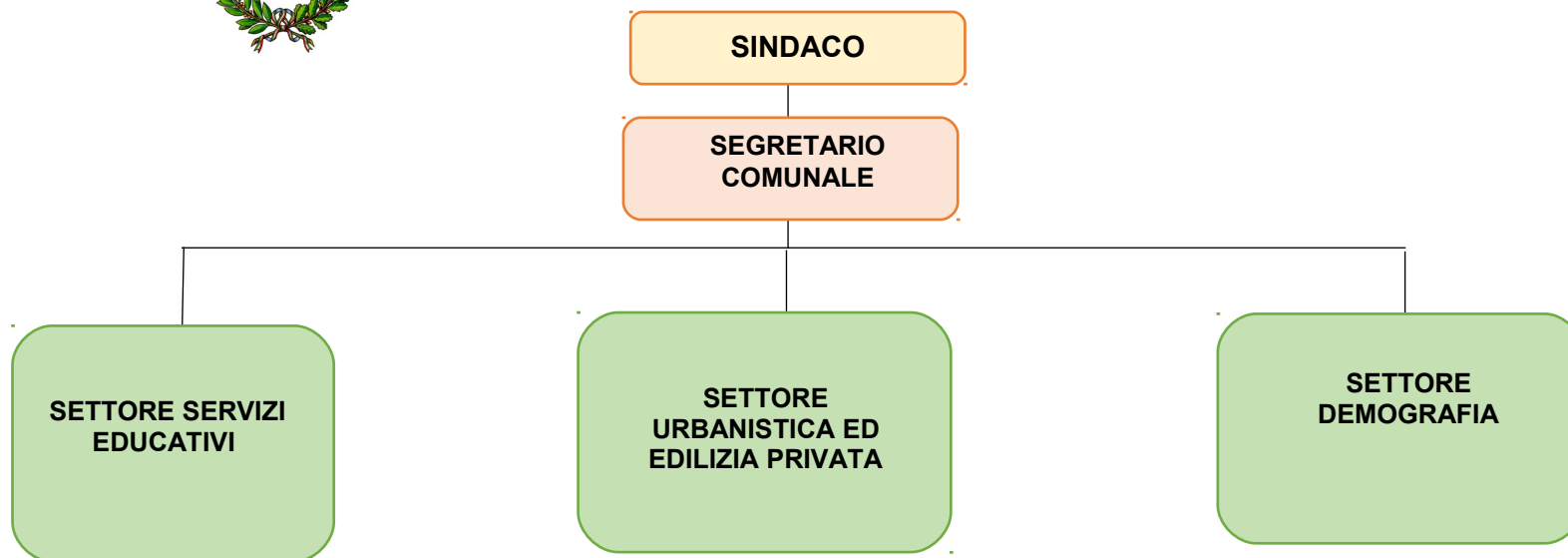
ORGANIGRAMMA 2025

FUNZIONIGRAMMA 2025

RISORSE UMANE AL 31.12.2025



COMUNE DI CASTELNOVO DI SOTTO
Provincia di Reggio Emilia
ORGANIGRAMMA DAL 1° MAGGIO 2023





Comune di Castelnovo di Sotto
Provincia di Reggio nell'Emilia

FUNZIONIGRAMMA

- APPROVATO CON DELIBERA DI GIUNTA COMUNALE N. 97 DEL 21 DICEMBRE 2015
- MODIFICATO CON DELIBERA DI GIUNTA COMUNALE N. 44 DEL 31 LUGLIO 2018
- MODIFICATO CON DELIBERA DI GIUNTA COMUNALE N. 29 DEL 28 APRILE 2023
- MODIFICATO CON DELIBERA DI GIUNTA COMUNALE N. 16 DEL 27 MARZO 2025

SETTORE DEMOGRAFIA

- Anagrafe
- Statistica
- Stato civile
- Leva
- Elettorale e rendicontazione elettorale
- Polizia mortuaria
- Licenze di caccia
- Anagrafe canina

SETTORE URBANISTICA ED EDILIZIA PRIVATA

- Pianificazione urbanistica generale, attuazione e aggiornamento
- Sistema Informativo Territoriale
- Pianificazione attuativa ed atti correlati
- Accordi in materia urbanistica
- Certificazioni in materia urbanistica
- Rilascio titoli abilitativi su istanza di parte
- Toponomastica
- Controllo titoli abilitativi autocertificati
- Certificati di conformità edilizia ed agibilità
- Certificazioni diverse in materia edilizia
- Certificati di idoneità all'alloggio, ai sensi della normativa sull'immigrazione
- Deposito dichiarazioni conformità impianti elettrici/termici
- Certificazione Ecoabita dei fabbricati
- Attività di controllo formale in materia di rischio sismico
- Attività delegate in materia di tutela del paesaggio

- Controllo dell'uso ed assetto del territorio
- Archiviazione titoli abilitativi
- Servizio di accesso agli atti in materia edilizia
- Gestione dei contributi per il superamento delle barriere architettoniche
- Sportello Unico per l'Edilizia
- Sportello Unico Attività Produttive

SETTORE SERVIZI EDUCATIVI

Referente amministrativo dell'ASP Opus Civium per l'assunzione degli atti di competenza dell'Ente relativi all'attività educativa:

- prescolastica
- scolastica
- extrascolastica

Il Comune aderisce all'UNIONE TERRA DI MEZZO (unitamente ai Comuni di Bagnolo in Piano e Cadelbosco di Sopra) che, attualmente, gestisce i servizi e le funzioni riconducibili a:

AREA AFFARI GENERALI
AREA DEI SERVIZI FINANZIARI-TRIBUTI
AREA GESTIONE ED AMMINISTRAZIONE DEL PERSONALE
AREA SOCIALE E SOCIO-SANITARIA
AREA LAVORI PUBBLICI E PATRIMONIO
AREA TUTELA E VALORIZZAZIONE DEL TERRITORIO
CORPO DI POLIZIA MUNICIPALE
SERVIZI INFORMATICI E DELLE TECNOLOGIE DELL'INFORMAZIONE
AREA CULTURA, SPORT, POLITICHE GIOVANILI
SERVIZIO ASSOCIATO UFFICIO DI PIANO

**RISORSE UMANE
COMUNE DI CASTELNOVO DI SOTTO**

Dipendenti in servizio al 31 dicembre 2025

Categoria professionale (giuridica)	Numero dipendenti in servizio	Note
Area Funzionari e dell'elevata qualificazione	1	assunto a tempo determinato ex art.1 comma 557 Legge 311/2004
Area Istruttori	3	
Area Operatori esperti	0	
Totale	4	

INDIRIZZI STRATEGICI DUP SES 2023-2028/SEO 2025-2027

RISULTATI CONSEGUITI

RELAZIONE CONSUNTIVO 2025 COMUNE DI CASTELNOVO DI SOTTO

Nel DUP SES 2023-2028 / SEO 2025-2027 sono stati aggiornati i cambiamenti del contesto interno ed esterno, gli indirizzi strategici, ossia le principali scelte che caratterizzano il programma che l'Ente intende perseguire nel corso del mandato amministrativo, in coerenza con il quadro normativo di riferimento, nonché con le linee di indirizzo della programmazione regionale e compatibilmente con i vincoli di finanza pubblica.

Gli indirizzi strategici sono articolati in "Ambiti strategici" e ciascun Ambito strategico è articolato al suo interno in "Ambiti di azione".

Nella presente sezione della relazione della Giunta al Rendiconto 2025 sono sinteticamente illustrate le principali azioni realizzate, con la precisazione che il presente documento trova la sua compiuta integrazione con riferimento alla relazione della Giunta dell'Unione Terra di Mezzo al Rendiconto 2025 per le funzioni e servizi conferiti.

I risultati dell'anno 2025 sono in linea a quanto preventivato all'interno della Nota di Aggiornamento al Documento Unico di Programmazione 2025-2027 (approvata con delibera di Consiglio Comunale n.7 del 27/02/2025).

1. COSTRUIRE STABILITÀ IN UN QUADRO IN CONTINUA EVOLUZIONE

1.1 Riorganizzare il comune per dare risposte ai cittadini

Con il conferimento dei servizi all'Unione dei Comuni è stato possibile iniziare un percorso volto a conseguire significativi miglioramenti nell'accesso dei cittadini ai servizi e nella razionalizzazione ed efficientamento degli stessi condividendo le migliori professionalità disponibili e al tempo stesso contenendo i costi di produzione ferma restando comunque la salvaguardia della continuità e della qualità dei rapporti con gli utenti dislocati nell'intero territorio dell'Unione.

Il 2025 è stato un anno di consolidamento dei servizi presenti nel Comune e in Unione, in quanto sono state realizzate procedure concorsuali per la sostituzione di dipendenti che hanno raggiunto l'età pensionabile, o che si sono trasferiti presso altri enti. Inoltre è iniziato il processo di riorganizzazione dell'Unione e dei Comuni. Nella seconda parte dell'anno sono stati introdotti alcuni cambiamenti logistici, al fine di garantire una miglior accesso ai cittadini, presso i servizi offerti dal comune. Queste novità sono un primo passo, propedeutico alla creazione di un nuovo sistema di accoglienza del cittadino.

1.2. Pensare e costruire il futuro del territorio

Partecipazione

Sono stati consolidati i tavoli di partecipazione aperti agli enti e alle associazioni attivi sul territorio comunale e riguardanti varie tematiche: eventi, politiche migratorie, sport, commercio, ambiente e minori.

Nel 2023 erano stati avviati vari tavoli di confronto con i tecnici dell'Ausl, i servizi sociali dell'Unione terra di Mezzo, Asp Opus Civium e le associazioni del territorio impegnate in ambito sociale e sanitario, per costruire un percorso di incontri, rivolti alla cittadinanza, volti a far conoscere e preparare la popolazione ai contenuti e ai servizi presenti nella nuova Casa della Comunità (casa della salute). Questo percorso ha portato alla realizzazione, a partire dai primi mesi del 2023, di

una serie di incontri pubblici, che sono proseguiti nel 2024, fino all'apertura della struttura. Nel 2025 sono continuati gli incontri con le associazioni impegnate in ambito sociale e sanitario e, tramite il coordinamento dell'Azienda Sanitaria, è iniziato un percorso che ha prodotto nuove idee in merito al protagonismo delle suddette associazioni all'interno della nuova struttura. Questo ha permesso lo sviluppo di alcuni progetti che partiranno nella prima parte del 2026.

Nella seconda parte del 2024, l'Unione ha ottenuto un finanziamento regionale per la realizzazione di un percorso partecipativo, volto alla redazione del nuovo Piano Urbanistico Generale intercomunale. L'attività, è stata realizzata nel corso del 2025 e ha visto il coinvolgimento dei professionisti del settore, delle associazioni di categoria, degli enti del terzo settore e, più in generale, della cittadinanza tutta, nella stesura del nuovo strumento urbanistico, raccogliendo spunti e idee per il futuro territoriale del nostro Paese, congiuntamente agli altri Comuni dell'Unione. Il risultato di questo percorso partecipativo verrà recepito all'interno dell'assunzione del Piano Urbanistico Generale, che avverrà nei primi mesi del 2026.

Legalità e trasparenza

Nel settembre 2025 è stata organizzata una serata incentrata sulle tematiche riguardanti la lotta alla criminalità organizzata, rivolta ai più giovani e alle loro famiglie, in occasione della consegna della Costituzione ai neo diciottenni del territorio.

Commercio: una realtà da arricchire

La significativa presenza di attività commerciali e la struttura storica del paese di Castelnuovo di Sotto, con un ampio porticato che percorre la via centrale, ha permesso nel corso degli anni di mantenere vivo il commercio locale. Il costante dialogo tra l'Amministrazione Comunale e i commercianti, tramite il "Tavolo del commercio", ha l'obiettivo di mantenere vivo e supportare il commercio locale.

La collaborazione tra Amministrazione e commercio locale si è concretizzata nel corso dell'anno in diverse iniziative, che hanno coinvolto dapprima la stagione estiva e successivamente il periodo invernale, in particolare le festività natalizie. Queste attività hanno contribuito ad animare il centro della nostra comunità, rendendolo un luogo vivo e partecipato durante tutto l'anno, nei momenti festivi e non solo, e capace di attrarre visitatori anche dai comuni limitrofi.

Un paese sicuro

La sicurezza dei cittadini, rispetto a furti e atti vandalici, è fondamentale per questa Amministrazione. Per queste ragioni, a fine 2025, sono stati installati nuovi sistemi di videosorveglianza (Parco Rocca, via Costituzione, via Curiel), oltre a riqualificare parte dei sistemi già installati in precedenza. L'Unione ha anche ottenuto un finanziamento dal Ministero dell'Interno per implementare i sistemi di "lettura varchi", sulle vie di collegamento principale, dei tre Comuni. (L'installazione dei nuovi dispositivi avverrà nel corso del 2026). La Polizia Locale ha eseguito, durante il 2025, i seguenti controlli sul territorio dell'Unione:

- 83 controlli di polizia commerciale
- 55 controlli di polizia ambientale
- 32 controlli di polizia edilizia
- 192 controlli centri storici
- 70 controlli nei parchi

- 303 servizi del servizio di Polizia di Comunità e vigilanza di vicinato

Ai suddetti interventi di polizia ambientale, si aggiungono, in merito al territorio di Castelnovo di Sotto, 71 accertamenti, utilizzando sistemi mobili di videosorveglianza posizionati in prossimità dei cassonetti per la raccolta stradale dei rifiuti.

Inclusione

La costruzione di una comunità unita e solidale deve saper mettere in campo un modello di inclusione che ponga al centro le persone e i loro bisogni. Porre al centro le persone e i loro bisogni sottende un lavoro coordinato ed integrato delle diverse realtà ed agenzie territoriali: esse, operando in maniera sinergica, mettono in comune risorse e competenze seppure nel rispetto delle specificità di ognuno, lavorano in maniera esplicita e condivisa per il benessere della comunità nel suo complesso, con una particolare attenzione ai soggetti più esposti alle difficoltà e si fanno carico dei bisogni emergenti, al fine di costruire risposte concrete attraverso una progettualità condivisa.

Nel corso del 2025 sono proseguiti gli incontri del tavolo migranti, con l'obiettivo di creare nuove sinergie tra richiedenti asilo e le associazioni locali, e nel mese di ottobre sono ripartiti anche i corsi del CPIA, nei locali della Biblioteca comunale, al fine di sviluppare nuove occasioni di coesione sociale, all'interno del luogo simbolo della cultura castelnovese.

1.3 Fiscalità e patto con i cittadini

La gestione associata dei servizi, come più volte ribadito, deve tradursi necessariamente anche in politiche territoriali sempre più coese ed unitarie, affinché la cittadinanza dei tre territori possa godere allo stesso modo delle migliori pratiche in essere.

La politica tributaria è sicuramente uno degli aspetti più sensibili rispetto al tema del rapporto con il cittadino. Nel 2025 sono entrate in vigore le nuove aliquote Irpef. Questo adeguamento è stato accompagnato da un percorso che ha visto la partecipazione delle parti sociali e della competente commissione comunale e si è basato sul principio costituzionale della progressività. Il 2025 ha visto l'ufficio tributi impegnato nella redazione del nuovo regolamento inerente alla tariffazione puntuale dei rifiuti, che si è concluso nei primi mesi del 2026. Questo percorso è stato condotto, fin dall'inizio, con l'obiettivo di garantire agevolazioni per le famiglie con bambini fino ai 30 mesi o che hanno, all'interno del nucleo familiare, persone che necessitano di particolari presidi medici, che comportano una maggiore produzione di rifiuto indifferenziato. Nel corso del 2025 è proseguita l'attività degli uffici volta a garantire un efficiente e costante lavoro di recupero crediti, andando incontro alle esigenze di privati e imprese, favorendo ogni forma (prevista dalle normative e dai regolamenti comunali) di rateizzazione.

2. SVILUPPO, TUTELA E VALORIZZAZIONE DEL TERRITORIO

2.1 Pianificazione territoriale: costruire il futuro

Un nuovo piano urbanistico che limiti il consumo di suolo

Castelnovo di Sotto, a differenza di altri territori della provincia, ha scelto da tempo una politica di sviluppo urbanistico misurata e controllata. In passato la crescita demografica contenuta può aver influito sullo sviluppo economico-impresoriale, ma con il passare del tempo ha garantito al nostro comune una tenuta del tessuto sociale e una coesione che non si riscontra in altre realtà.

Oggi è necessario compiere nuove scelte strategiche, che coniughino il recupero delle aree degradate e la tutela dell'ambiente. Il tutto accompagnato da un piano di rilancio delle attività imprenditoriali che funga da contraltare rispetto alle crisi aziendali che recentemente hanno interessato il nostro territorio. Questa impostazione troverà una sua naturale continuità nello sviluppo dei moderni strumenti urbanistici.

Nel corso del 2024 l'amministrazione ha iniziato il lavoro di redazione del nuovo Piano Urbanistico Generale a livello intercomunale: ci sono state le prime conferenze preliminari tra le Amministrazioni dell'Unione, con la Provincia e la Regione, per presentare i primi elaborati e attivare l'interlocuzione formale tra i suddetti Enti, come previsto dalla normativa in merito alla redazione dei nuovi piani. Nel 2024, al fine di migliorare e sviluppare ulteriormente le nuove previsioni urbanistiche, è stato affidato, grazie a un finanziamento regionale, la redazione dello studio di microzonazione sismica di terzo livello, oltre al già citato percorso partecipativo, aperto a professionisti, associazioni di categoria, enti del terzo settore e cittadinanza tutta. Nel 2025 si sono concluse le conferenze preliminari con Regione, Provincia e gli altri Enti coinvolti nella formazione dei nuovi piani e, negli ultimi mesi dell'anno, sono stati recepiti tutti i contributi dei già citati Enti. Tutta questa documentazione verrà elaborata e inserita nel nuovo piano e approvata al momento dell'assunzione del nuovo strumento urbanistico, nei primi mesi del 2026.

Al fine di dare la massima operatività al nuovo PUG, nel 2025 è stato affidato l'incarico per la redazione del nuovo regolamento edilizio, la cui stesura procederà parallelamente a quella del piano urbanistico.

Viabilità

Questa Amministrazione ritiene determinante migliorare la viabilità sulle strade che attraversano il territorio e offrire alla popolazione la possibilità di spostarsi in modo rapido e sicuro.

Sono state affidate realizzazioni e progettazioni di interventi di messa in sicurezza in diverse aree del comune particolarmente soggette al traffico veicolare, tra cui quelli riguardanti nuovi collegamenti ciclopedonali tra il centro storico e le frazioni. In particolare sono proseguiti i lavori per la realizzazione del collegamento ciclopedonale con le frazioni di Cogruzzo e Meletole (è stata approvata una variante in corso d'opera, per far fronte a nuove esigenze sorte durante l'esecuzione dei lavori), oltre ad aver avviato la progettazione dello studio di fattibilità tecnico economica, della pista ciclopedonale di via Curiel. Si sono anche svolti incontri con la Provincia di Reggio Emilia, per valutare un nuovo accordo per la realizzazione di una pista ciclabile dalla SP40 (via Limido e via Parmigiana), oltre ad interventi di messa in sicurezza sulla SP39 (via Claudia).

Nel 2025 è stata realizzata, da una società privata, sulla base degli accordi urbanistici del 2011, la rotatoria su via San Biagio, propedeutica alla realizzazione della variante per il Consorzio Agrario, oltre ad aver portato avanti le opportune interlocuzioni con il già citato consorzio.

Infine sono stati affidati vari interventi di manutenzione straordinaria del manto stradale di alcune vie del paese particolarmente deteriorate. Questi lavori sono stati in gran parte realizzati tra l'estate e l'autunno 2025, mentre quelli inerenti Viale Dante Alighieri saranno eseguiti nella primavera 2026.

2.2 Investimenti

Valorizzare il patrimonio a servizio della comunità

Durante il 2025 sono stati realizzati, consistenti lavori di manutenzione straordinaria e

riqualificazione del cimitero di San Savino, oltre ad avere affidato alcuni interventi inerenti alla riqualificazione di parte della copertura del campo santo del Capoluogo. Presso il Palazzetto dello Sport si sono conclusi i lavori, del primo stralcio, di messa in sicurezza sismica, adeguamento all'accessibilità di soggetti diversamente abili, oltre ad aver installato i nuovi canestri ed eseguito la levigatura e il rifacimento delle linee del campo di gioco. Sono state anche intraprese le necessarie valutazioni tecniche riguardanti il secondo stralcio dell'intervento, che riguarderà la finitura dei nuovi spogliatoi per persone con disabilità. Altri importanti interventi hanno riguardato la palestra scolastica, in particolare sono stati sostituiti gli infissi presenti sulla copertura dell'edificio, andando a risolvere problematiche legate all'infiltrazione di acqua piovana e a fenomeni di condensazione.

Rilevanti, ogni anno, sono i lavori di manutenzione straordinaria e ordinaria degli edifici scolastici: nel 2025, in particolare, sono stati affidati importanti lavori per la riqualificazione di parte della copertura della scuola primaria, oltre ad aver eseguito vari interventi di adeguamento presso il nido Villa Gaia.

In merito agli edifici sociosanitari, è proseguita la progettazione della riqualificazione dell'ex centro diurno. In ambito sociale, sono proseguiti i lavori di recupero delle ex scuole di Cogruzzo: saranno realizzati tre appartamenti da destinare a situazioni di difficoltà abitativa, oltre a uno spazio comune a servizio della collettività. I lavori sono seguiti da Acer e finanziati da fondi PNRR ottenuti dal nostro comune.

Sono stati realizzati interventi di riqualificazione alla copertura dei magazzini dedicati alla creazione dei carri mascherati, oltre ad aver completato la progettazione esecutiva di riqualificazione impiantistica dei suddetti spazi.

Infine, nel 2025, ha visto il proseguimento dei lavori di riqualificazione della biblioteca comunale, andando anche ad implementare le aree di intervento: è stata inserita la riqualificazione completa della facciata, oltre ad implementare i presidi di sicurezza, sulla base di quanto è stato indicato dal Comando Provinciale dei Vigili del Fuoco.

2.3 Promozione territoriale. Associazionismo e volontariato

Il 12 novembre 2001 il Presidente della Repubblica Carlo Azeglio Ciampi concesse con decreto il titolo di "Città" a Castelnovo di Sotto "quale riconoscimento della sua importanza storica e dei valori sociali, culturali ed economici di cui è permeata la comunità locale". Questa Amministrazione ritiene che la promozione del territorio debba passare dalla riscoperta e dalla valorizzazione della propria storia, la cui eredità dovrà delineare gli assi su cui incentrare la promozione territoriale. Il territorio castelnovese vanta alcune eccellenze culturali, prima fra tutti lo storico Carnevale, uno dei più antichi d'Italia, con origini che risalgono al [XVI secolo](#), sul quale si sono investite somme significative in termini di promozione e di comunicazione, con rimandi e collaborazioni che diano caratterizzazione agli eventi di una città che, nella toponomastica, si autodefinisce "Città del Carnevale". A questo si uniscono importanti luoghi naturalistici molto apprezzati da castelnovesi e non solo, come il Parco Rocca e i laghetti di Camporanieri: ambienti che ospitano eventi e attività, a diretto contatto con la natura.

Valorizzazione del territorio e ambiente

Nel 2025 sono stati realizzati importanti interventi di riqualificazione energetica del patrimonio pubblico. In particolare sono stati eseguiti i lavori per l'installazione dei pannelli solari sulla copertura della scuola dell'infanzia Girasole-Palomar. È stato realizzato anche il secondo stralcio di

lavori per la riqualificazione e implementazione dell'illuminazione dei portici del centro storico, che sarà completato, con alcuni interventi puntuali, nel corso del 2026.

Un altro fondamentale lavoro, nell'ambito della riqualificazione energetica, di cui è stata affidata la progettazione, è inerente a un rilevante intervento di manutenzione straordinaria al campo fotovoltaico di via Prati Landi che ci consentirà, tramite la sostituzione degli attuali pannelli, di aumentare l'attuale produzione di energia, dandoci anche la possibilità di valutare nuove strade, come le "comunità energetiche" o lo "scambio sul posto altrove".

Dal punto di vista della promozione della cultura ambientale e del rispetto del pianeta, è stata realizzata la seconda edizione della "Settimana Ecologica", con il contributo della regione Emilia Romagna e la partecipazione delle scuole del territorio e di Auser. Questo evento, visto il successo avuto, sarà riproposto nel 2026.

Nel 2025 sono anche state affidate le progettazioni per la riqualificazione di alcune aree verdi del territorio, al fine di garantire una miglior decoro urbano e una maggiore fruibilità di questi spazi. Questi progetti rientrano anche nella strategia delle "infrastrutture verdi e blu", necessarie per contrastare le "isole di calore" urbano, migliorare la gestione delle acque piovane e proteggere e aumentare la biodiversità, con l'obiettivo dunque di migliorare la vivibilità nel nostro Paese.

Fondamentali lavori sono stati eseguiti nella frazione di Cogruzzo: sono state realizzate le nuove condotte fognarie nel centro della frazione (via San Leonardo e via Canalino), al fine di ottenere una corretta gestione degli scarichi privati e delle acque irrigue e piovane. Questo intervento è stato realizzato da IRETI, tramite fondi PNRR ottenuto dal nostro comune. Sono anche iniziati importanti lavori di riqualificazione e ampliamento della linea fognaria di Meletole (via Prato Bovino, via Melegari, via del Cimitero, Via Costa, Via del Salto, Via Piave). I lavori, svolti da IRETI, si concluderanno nel 2026 e verranno implementati da alcuni lavori complementari (riguardanti soprattutto via Alberici) che svolgerà l'Amministrazione, in collaborazione con il Consorzio di Bonifica Emilia Centrale, per implementare la resilienza a fenomeni di allagamento del centro storico della Frazione, in caso di intensi fenomeni piovosi.

3. WELFARE, CULTURA E COESIONE SOCIALE

3.1 La Scuola come investimento per il futuro della comunità - Esigenze educative e necessità familiari

Scuola e Servizi educativi sono l'investimento più importante che siamo chiamati a compiere per il futuro della nostra comunità. L'Amministrazione, in collaborazione con l'Istituto Comprensivo e l'Asp, ha costruito percorsi che sappiano coniugare la crescita educativa dei bambini e dei ragazzi con le esigenze delle famiglie.

A partire da settembre 2025 è iniziata la gestione comunale, tramite ASP Opus Civium, della ex scuola parrocchiale Villa Gaia, a seguito della decisione, da parte della Parrocchia di Sant'Andrea di cessare la gestione diretta del servizio. Questo ha garantito al territorio la possibilità di portare avanti la storia di un'importante realtà educativa del Paese, oltre ad offrire maggiori posti di asilo nido, in sinergia con l'offerta formativa offerta del nido intercomunale Rodari.

Sono proseguite le esperienze positive di doposcuola, realizzate, grazie a volontari, presso la Parrocchia di Sant'Andrea Apostolo e nella frazione di Meletole, a conferma dell'importanza di una rete educativa diffusa e condivisa sul territorio.

3.2 Progetti e iniziative culturali per far crescere la comunità

Nel corso del 2025 l'Amministrazione comunale ha promosso e sostenuto un articolato programma di iniziative culturali, contribuendo in modo significativo alla vivacità e alla coesione del territorio. Sono state realizzate complessivamente 74 iniziative, in larga parte in collaborazione con la biblioteca comunale, tra cui rassegne consolidate e progetti dedicati alla promozione della lettura e alla valorizzazione della comunità, quali "La notte dei racconti", "Un libro di benvenuto" rivolto ai nuovi nati, la rassegna estiva nel Parco Rocca, "Vivi il verde" – con la seconda rievocazione storica della liberazione dal Ducato di Modena e Reggio – e "Giallo in Rocca". A queste si affiancano le 8 mostre ospitate presso la Chiesa della Beata Vergine della Misericordia.

La biblioteca comunale ha rappresentato un presidio fondamentale nella diffusione della lettura, realizzando 173 incontri rivolti alle scuole dell'infanzia e alle classi dell'I. C. Marconi, con proposte calibrate sulle diverse fasce d'età. Particolare attenzione è stata inoltre dedicata al sostegno alla genitorialità, attraverso iniziative formative sulla lettura condivisa e percorsi educativi come il ciclo "Primi passi in musica", rivolto alla prima infanzia.

L'offerta culturale è stata ulteriormente arricchita da attività dedicate alla socialità e alla partecipazione attiva, tra cui momenti di gioco condiviso con giochi di ruolo e giochi da tavolo, capaci di coinvolgere diverse fasce di pubblico, nonché da proposte laboratoriali durante il periodo estivo, con attività di fumetto e teatro rivolte ai più giovani. Nell'ambito delle politiche inclusive si segnalano inoltre 15 incontri presso il centro diurno, promossi attraverso il progetto "Parole alle parole" in collaborazione con ASP e AVO ODV, finalizzati a favorire il benessere e la partecipazione attiva delle persone anziane, attraverso la lettura ad alta voce.

Nello stesso ambito, il Comune ha ottenuto un finanziamento di 12.700 euro dal Ministero della Cultura, destinato all'incremento e all'aggiornamento del patrimonio librario.

Nel mese di maggio il Comune ha ospitato e co-realizzato una tappa del festival di letteratura per l'infanzia "Reggio Narra"; a dicembre è stato presentato il primo volume della "Storia di Castelnovo di Sotto e delle sue comunità", esito di un significativo lavoro condiviso con le realtà associative locali.

Durante l'estate si è svolta la consegna della Costituzione ai neo maggiorenni, momento di alto valore civico dedicato al tema della legalità e della lotta alla criminalità organizzata, arricchito dalla partecipazione dell'attore e regista teatrale Alessandro Gallo.

Particolare attenzione è stata riservata anche a percorsi tematici di carattere sociale e culturale: nell'ambito dell'"Ottobre rosa" sono state promosse iniziative orientate al benessere e alla cura di sé, mentre nel mese di novembre sono state realizzate attività di sensibilizzazione e occasioni di confronto e approfondimento sul tema della violenza contro le donne.

Il 2025 ha rappresentato, infine, un anno di consolidamento per il percorso dell'offerta pomeridiana della scuola di musica, ospitata presso il Circolo Ricreativo Castelnovese (bocciodromo) e gestita dalla Scuola di Musica CEPAM, confermando l'attenzione dell'Amministrazione alla formazione culturale e musicale delle nuove generazioni.

3.3 Politiche giovanili: coltivare la nuova comunità

Nel corso del 2025 si è proseguito e rafforzato il lavoro di coordinamento tra gli assessorati alle politiche giovanili, sociali e scolastiche, al fine di strutturare interventi capaci di rispondere alle

problematiche emergenti e ai nuovi bisogni di socialità delle giovani generazioni. Le azioni sviluppate sul territorio sono state orientate in particolare alla prevenzione e al contrasto del disagio giovanile.

Si è concluso positivamente il progetto finanziato dalla Regione, realizzato in collaborazione con una rete di associazioni locali (Meletolè 2019, Gruppo Prisma, Circolo ANSPI Cogruzzo) e rivolto alla popolazione giovanile. È inoltre proseguito il progetto di educativa di strada promosso dall'Amministrazione, rafforzato con l'apertura di un nuovo Spazio Giovani nei locali adiacenti al Palazzetto dello Sport.

Grazie alle risorse ottenute dal Dipartimento nazionale per le politiche giovanili e il servizio civile universale (progetto Geco13), finalizzate allo sviluppo di azioni di protagonismo giovanile nell'ambito del volontariato, durante l'estate sono stati realizzati eventi rivolti agli adolescenti del territorio, con il coinvolgimento attivo dei giovani volontari delle associazioni locali anche nella fase organizzativa.

A partire dal mese di ottobre, presso lo Spazio Giovani, sono stati attivati, nell'ambito del progetto GECO 14, il servizio di ascolto psicologico "SpazioXTe", rivolto ai giovani tra i 14 e i 25 anni, e laboratori dedicati alla creatività e alla partecipazione, tra cui street art e lavorazione del legno.

3.4 Politiche sanitarie: un presidio territoriale motore della comunità

A inizio 2025 è stata inaugurata la nuova Casa della Comunità. Un progetto che valorizza l'assistenza medica di base in cui saranno coinvolti i medici di medicina generale e pediatri. Nelle attività portate avanti dall'Ausl, l'Amministrazione è attiva nell'accompagnare il percorso che riguardano il protagonismo attivo delle associazioni locali, all'interno della riqualificata struttura.

Casa della Comunità significa medicina di gruppo sul proprio territorio, ovvero una mano tesa al paziente. Questa struttura manterrà un naturale dialogo con il centro cittadino e con la Casa Residenza Anziani (in gestione all'Azienda ASP Opus Civium). A tal proposito dovranno essere costantemente migliorati la fruibilità e la sicurezza degli spazi della struttura di Cra, mettendo in campo importanti investimenti e una riprogettazione complessiva, per il mantenimento di un servizio vitale per la comunità castelnovese. Nel 2025 Asp Opus Civium, in sinergia con l'Amministrazione Comunale, ha iniziato la progettazione per la riqualificazione del giardino esterno della CRA, al fine di garantire agli ospiti (e ai familiari che li vanno a visitare) spazi più idonei e percorsi, all'aria aperta, dedicati alle loro esigenze. Questo progetto è stato completato nei primi mesi del 2026 e si procederà con la realizzazione dei lavori.

3.5 Associazionismo, volontariato ed eventi culturali

Nel corso del 2025 le associazioni di volontariato locale hanno promosso e organizzato numerosi eventi, contribuendo in modo determinante alla vitalità della comunità. Complessivamente, il territorio è stato animato da oltre 125 eventi promossi dalle realtà culturali, sportive e sociali, a testimonianza della vivacità del tessuto associativo e dell'ampia partecipazione della comunità locale.

Grande adesione hanno registrato le tradizionali domeniche di Carnevale nel centro del paese, caratterizzate dalle sfilate dei carri allegorici, così come si sono confermati gli appuntamenti estivi, che hanno riscosso un significativo successo di pubblico: Fotografia Europea, la sfilata di moda delle Botteghe della Rocca, Castelsport, Castelfood, oltre alle sagre e alle iniziative nelle frazioni,

tra cui la Festa dell'Aratura, la "Cena sotto le Stelle" e la sagra di San Martino.

Nel corso dell'anno si è inoltre rafforzata la collaborazione tra le principali associazioni del territorio, come dimostrato dalla realizzazione di una cena di beneficenza in Piazza Prampolini e dalla festa del volontariato, occasione significativa sia per celebrare il trentacinquesimo anniversario di AVO Castelnovo di Sotto-Poviglio, sia per consolidare i legami tra le diverse realtà associative.

Particolarmente rilevante risulta infine l'impegno nell'animazione del paese durante il periodo natalizio, attraverso iniziative condivise promosse anche in collaborazione con soggetti privati e del terzo settore nell'ambito di "Castelevent".

1. COSTRUIRE UNA COMUNITA' SOLIDALE

Denominazione obiettivo strategico	Stakeholder	Durata	Responsabile politico	Responsabile gestionale	Eventuali altri settori coinvolti nella realizzazione dell'obiettivo
Implementare i servizi alle persone fragili	Cittadini anziani	2025-2027	Assessore ai lavori pubblici	Responsabile Area Lavori pubblici e Patrimonio	Area Sociale e socio-sanitaria
Denominazione obiettivo operativo	Descrizione sintetica obiettivo operativo			Indicatori	Missione/Programma
Riqualificazione della CRA e centro diurno	Valutazione di interventi per la riqualificazione degli edifici ospitanti la CRA e il centro diurno			Validazione progetti	MISSIONE 12 - DIRITTI SOCIALI, POLITICHE SOCIALI E FAMIGLIA PROGRAMMA 03 – INTERVENTI PER GLI ANZIANI
Denominazione obiettivo operativo	Descrizione sintetica obiettivo operativo			Indicatori	Missione/Programma
Riqualificare l'edilizia residenziale pubblica	Integrazione dell'accordo tra il Comune e Acer per la riqualificazione delle ex scuole elementari di Cogruzzo all'interno dei fondi PNRR			Realizzazione dell'intervento	MISSIONE 08 - ASSETTO DEL TERRITORIO ED EDILIZIA ABITATIVA PROGRAMMA 01 – URBANISTICA E ASSETTO DEL TERRITORIO
STATO DI ATTUAZIONE AL 31/12/2025	Valutazione di interventi per la riqualificazione degli edifici ospitanti la CRA e il centro diurno: consegnato in data 08/03/2024 il progetto di fattibilità tecnico-economica. In attesa di reperire le risorse necessarie. E' in fase di ridefinizione il contratto di servizio al fine di ottenere un progetto di fattibilità tecnico-economica complessivo ed una progettazione esecutiva.				

2. CULTURA STRUMENTO DI INCLUSIONE, VALORIZZAZIONE ED IDENTITA' DEL TERRITORIO

Denominazione obiettivo strategico	Stakeholder	Durata	Responsabile politico	Responsabile gestionale	Eventuali altri settori coinvolti nella realizzazione dell'obiettivo
Implementazione dell'offerta degli spazi/impianti per servizi culturali	Cittadini	2025-2027	Assessore allo sport Assessore ai lavori pubblici	Responsabile Lavori pubblici e Patrimonio Responsabile Patrimonio	Responsabile Area Cultura - Sport

2. CULTURA STRUMENTO DI INCLUSIONE, VALORIZZAZIONE ED IDENTITA' DEL TERRITORIO

Denominazione obiettivo strategico	Stakeholder	Durata	Responsabile politico	Responsabile gestionale	Eventuali altri settori coinvolti nella realizzazione dell'obiettivo
Progettazione della riqualificazione del patrimonio comunale	Cittadini	2025-2027	Assessore lavori pubblici	Responsabile Area Lavori pubblici e patrimonio	Area Cultura, Sport e Politiche giovanili
Denominazione obiettivo operativo	Descrizione sintetica obiettivo operativo			Indicatori	Missione/Programma
Rendere il Parco Rocca più fruibile alla cittadinanza	Progettare la riqualificazione dell'area verde e delle strutture e attrezzature in essa presenti			Approvazione dello studio di fattibilità tecnico/economico della riqualificazione del Parco Rocca	MISSIONE 08 - ASSETTO DEL TERRITORIO ED EDILIZIA ABITATIVA PROGRAMMA 01 - URBANISTICA E ASSETTO DEL TERRITORIO
Denominazione obiettivo operativo	Descrizione sintetica obiettivo operativo			Indicatori	Missione/Programma
Riqualificazione del magazzino del Carnevale	Riqualificazione dei capannoni di Via Prati Landi per agevolare il lavoro dei volontari del Carnevale			Interventi puntuali di manutenzione straordinaria e validazione del progetto complessivo di realizzazione	MISSIONE 08 - ASSETTO DEL TERRITORIO ED EDILIZIA ABITATIVA PROGRAMMA 01 - URBANISTICA E ASSETTO DEL TERRITORIO
Denominazione obiettivo operativo	Descrizione sintetica obiettivo operativo			Indicatori	Missione/Programma
Riqualificazione della Biblioteca Comunale per renderla più fruibile alla cittadinanza	Realizzare una ristrutturazione funzionale oltre che strutturale ed impiantistica, in grado di prevedere e permettere l'uso continuativo e confortevole della biblioteca comunale con la creazione di sala convegni e spazi per attività per i più giovani.			Realizzazione dell'intervento	MISSIONE 08 - ASSETTO DEL TERRITORIO ED EDILIZIA ABITATIVA PROGRAMMA 01 - URBANISTICA E ASSETTO DEL TERRITORIO
STATO DI ATTUAZIONE AL 31/12/2025	<p>Rendere il Parco Rocca più fruibile alla cittadinanza: Nel corso del 2024 è stato predisposto un progetto di fattibilità tecnico ed economica al fine di aderire al Bando di Rigenerazione Urbana 2024 che però non è stato finanziato.</p> <p>Riqualificazione del magazzino del Carnevale: nessun procedimento avviato</p> <p>Riqualificazione della Biblioteca Comunale per renderla più fruibile alla cittadinanza: Lavori iniziati in data 26/09/2023, attualmente in corso.</p> <p>Integrazione dell'accordo tra il Comune e Acer per la riqualificazione delle ex scuole elementari di Cogruzzo all'interno dei fondi PNRR: accordo sottoscritto e lavori in corso</p>				

3. LA SFIDA DELLA TRANSIZIONE ECOLOGICA TUTELANDO L'AMBIENTE E LA NATURA

Denominazione obiettivo strategico	Stakeholder	Durata	Responsabile politico	Responsabile gestionale	Eventuali altri settori coinvolti nella realizzazione dell'obiettivo
Pianificare il territorio con l'attenzione al consumo del suolo e alla riqualificazione degli edifici esistenti	Cittadini	2025-2027	Assessore Urbanistica	Responsabile Settore urbanistica ed edilizia privata	Urbanistica ed edilizia privata dei Comuni di Bagnolo in Piano e Cadelbosco di Sopra
Denominazione obiettivo operativo	Descrizione sintetica obiettivo operativo			Indicatori	Missione/Programma
Predisposizione nuovi strumenti urbanistici intercomunali	Adozione del PUG intercomunale, attraverso un percorso di condivisione con gli altri Comuni dell'Unione ed in stretto rapporto con gli stessi. Stesura del nuovo strumento urbanistico a livello unionale da parte dell'ufficio di piano.			Predisposizione elaborati	MISSIONE 08 - ASSETTO DEL TERRITORIO ED EDILIZIA ABITATIVA PROGRAMMA 01 - URBANISTICA E ASSETTO DEL TERRITORIO
Predisposizione nuovi strumenti urbanistici intercomunali	Percorso partecipativo per la redazione del nuovo strumento urbanistico			Svolgimento percorso partecipato	MISSIONE 08 - ASSETTO DEL TERRITORIO ED EDILIZIA ABITATIVA PROGRAMMA 01 - URBANISTICA E ASSETTO DEL TERRITORIO
Redazione nuovo regolamento edilizio	Redazione di un nuovo regolamento edilizio che sia complementare al nuovo piano urbanistico			Approvazione regolamento	MISSIONE 08 - ASSETTO DEL TERRITORIO ED EDILIZIA ABITATIVA PROGRAMMA 01 - URBANISTICA E ASSETTO DEL TERRITORIO
<p>STATO DI ATTUAZIONE AL 31/12/2025</p> <p>Predisposizione nuovi strumenti urbanistici intercomunali: con Determinazione del Responsabile dell'Ufficio di Piano n.408 del 29/08/2023 è stato affidato il Servizio di redazione del Pug intercomunale dei Comuni di Bagnolo in Piano, Cadelbosco di Sopra e Castelnuovo di Sotto. In data 21/11/2023 con prot. n.19824/2024 dell'Unione Terra di Mezzo è stata consegnata la documentazione tecnica necessaria per l'avvio della fase di Consultazione Preliminare, di cui all'art.44 della L.R.24/2017. In seguito al rilievo della necessità di alcune modifiche da apportare alle strategie ed alla definizione del perimetro del territorio urbanizzato, il progettista incaricato ha revisionato alcuni degli elaborati, poi informalmente messi a disposizione in data 12/06/2024. Sono nel frattempo stati avviati i colloqui con il Servizio Pianificazione della Provincia di Reggio Emilia e con il Settore Governo e Qualità del Territorio della Regione Emilia Romagna per la definizione delle modalità di svolgimento della fase di Consultazione Preliminare.</p> <p>Con determinazione dirigenziale dell'Unione n.365/2024 è stata presentata istanza di adesione al Bando Speciale 2024 della Regione Emilia Romagna (DGR N. 1194 del 11/06/2024) per la concessione dei contributi a sostegno dei processi di partecipazione, candidando il progetto denominato "PUG – LAB3" ai sensi della L.R. 15/2018.</p> <p>A causa del turn over dei dipendenti dei Comuni e dell'Unione, la composizione dell'Ufficio di Piano è stata aggiornata, nel corso del tempo, da ultimo con determinazione dirigenziale dell'Unione n. 638/2024.</p> <p>Con determinazione dirigenziale dell'Unione n.470/2024 è stato affidato ad EUBIOS srl l'incarico di gestione e organizzazione del processo partecipativo per la formazione del PUG.</p> <p>Con Delibera del consiglio del Comune di Cadelbosco n.51/2024, Delibera del consiglio del Comune di Bagnolo n.79/2024, Delibera del consiglio del Comune di Castelnuovo n.50/2024, Delibera del Consiglio dell'Unione Terra di Mezzo n.37/2024 è stata modificata la convenzione tra Comuni e l'Unione, per la costituzione dell'Ufficio di Piano, secondo le indicazioni/richieste della Regione Emilia Romagna e della Provincia di Reggio Emilia.</p> <p>Con nota prot. n. 20612/2024 dell'Unione è stata convocata la prima seduta della consultazione preliminare, ai sensi dell'art. 44 della L.R. 24/2017, per il giorno 17 gennaio 2025, al fine di presentare il quadro diagnostico risultante dall'attività conoscitiva e gli obiettivi strategici che le Amministrazioni comunali intendono perseguire con l'elaborazione del PUG intercomunale e per illustrare e condividere il percorso di formazione del nuovo piano.</p> <p>Con nota prot. n. 2283/2025 dell'Unione è stata convocata la seconda seduta della consultazione preliminare, ai sensi dell'art. 44 della L.R. 24/2017, per il giorno 19 febbraio 2025;</p> <p>Con nota prot. n. 3309/2025 dell'Unione è stata convocata la terza seduta della consultazione preliminare, ai sensi dell'art. 44 della L.R. 24/2017, per il giorno 11 marzo 2025;</p> <p>Con nota prot. n. 4653/2025 dell'Unione è stata convocata la quarta seduta della consultazione preliminare, ai sensi dell'art. 44 della L.R. 24/2017, per il giorno 1 aprile 2025;</p> <p>Con nota prot. n. 6010/2025 dell'Unione è stata convocata la quinta seduta della consultazione preliminare, ai sensi dell'art. 44 della L.R. 24/2017, per il giorno 29 aprile 2025;</p> <p>Con nota prot. n. 7652/2025 dell'Unione è stata convocata la sesta seduta della consultazione preliminare, ai sensi dell'art. 44 della L.R. 24/2017, per il giorno 21 maggio 2025; Con nota prot. n. 8961/2025 dell'Unione è stata convocata la settima seduta della consultazione preliminare, ai sensi dell'art. 44 della L.R. 24/2017, per il giorno 10 giugno 2025;</p> <p>Con nota prot. n. 9757/2025 dell'Unione è stata convocata l'ottava seduta della consultazione preliminare, ai sensi dell'art. 44 della L.R. 24/2017, per il giorno 25 giugno 2025;</p> <p>Con det.n.212 del 13-05-2025 è stato affidato l'incarico per la redazione delle carte di potenzialità archeologica;</p> <p>Con det.n.245 del 03-06-2025 è stato affidato l'incarico per la redazione del regolamento edilizio;</p> <p>Con atto di liquidazione dell'Unione rif.interno 29705 del 14/04/2025 è stata liquidata la fattura relativa alla prima trancia (pari al 30% del totale) ad Eubios per la conclusione della fase "Condivisione" come da contratto sottoscritto;</p> <p>Con atto di liquidazione dell'Unione rif.interno 29978 del 05/06/2025 è stata liquidata la fattura relativa alla seconda trancia (pari al 40% del totale) ad Eubios per la fase "Apertura e svolgimento" come da contratto sottoscritto. Con atto di liquidazione dell'Unione rif.interno 30216 del 08/07/2025 è stata liquidata la fattura relativo al saldo ad Eubios come da contratto sottoscritto. Con atto di liquidazione dell'Unione rif.interno 30337 del 23/07/2025 è stata liquidata la fattura all'avvocato Gualandri nell'ambito di componente esperto dell' Ufficio di Piano come da contratto sottoscritto. Con atto di liquidazione dell'Unione rif.interno 30658 del 26/09/2025 è stata liquidata la fattura relativa alla redazione delle carte di potenzialità archeologica ad "Archeosistemi Soc.Coop." come da contratto sottoscritto.</p>					

3. LA SFIDA DELLA TRANSIZIONE ECOLOGICA TUTELANDO L'AMBIENTE E LA NATURA

Denominazione obiettivo strategico	Stakeholder	Durata	Responsabile politico	Responsabile gestionale	Eventuali altri settori coinvolti nella realizzazione dell'obiettivo
Migliorare i collegamenti tra le frazioni e il centro del paese	Cittadini	2025-2027	Assessore ai lavori pubblici	Responsabile Area Lavori pubblici e patrimonio	Urbanistica ed edilizia privata
Denominazione obiettivo operativo	Descrizione sintetica obiettivo operativo			Indicatori	Missione/Programma
Realizzazione di percorsi ciclabili per agevolare la viabilità ciclopedonabile nelle frazioni e nel capoluogo	Realizzazione di un collegamento ciclabili che colleghi le frazioni di Cogruzzo, Meletole al centro storico			Realizzazione dell'intervento	MISSIONE 10 - TRASPORTI E DIRITTI ALLA MOBILITA' PROGRAMMA 05 - VIABILITÀ E INFRASTRUTTURE STRADALI
Denominazione obiettivo operativo	Descrizione sintetica obiettivo operativo			Indicatori	Missione/Programma
Progettazione collegamenti ciclabili – strade provinciali	Riqualificazione delle piste ciclopedonali del capoluogo			Redazione dello studio di fattibilità della ciclabile di Via Curiel	MISSIONE 10 - TRASPORTI E DIRITTI ALLA MOBILITA' PROGRAMMA 05 - VIABILITÀ E INFRASTRUTTURE STRADALI
STATO DI ATTUAZIONE AL 31/12/2025	<p>Realizzazione di un collegamento ciclabili che colleghi le frazioni di Cogruzzo, Meletole al centro storico: Consegnati i lavori in data 15/04/2024, attualmente in corso di esecuzione. E' stata approvata la variante con delibera di giunta comunale n.70 del 17/12/2025 per consentire la conclusione dei lavori prevista entro giugno 2026.</p> <p>Riqualificazione delle piste ciclopedonali del capoluogo: è stato affidato l'incarico per la redazione di uno studio di fattibilità tecnico-economica</p>				

3. LA SFIDA DELLA TRANSIZIONE ECOLOGICA TUTELANDO L'AMBIENTE E LA NATURA

Denominazione obiettivo strategico	Stakeholder	Durata	Responsabile politico	Responsabile gestionale	Eventuali altri settori coinvolti nella realizzazione dell'obiettivo
Riqualificazione dell'illuminazione pubblica con tecnologia a LED ed efficientamento energetico edifici pubblici	Cittadini	2025-2027	Assessore ai lavori pubblici	Responsabile Area tutela e valorizzazione del territorio	Area Lavori pubblici e patrimonio
Denominazione obiettivo operativo	Descrizione sintetica obiettivo operativo			Indicatori	Missione/Programma
Implementazione illuminazione pubblica	Realizzazione di soluzioni per implementare l'illuminazione pubblica al fine di aumentare la sicurezza stradale			Approvazione studio di fattibilità e realizzazione lavori	MISSIONE 10 - TRASPORTI E DIRITTI ALLA MOBILITA' PROGRAMMA 05 - VIABILITÀ E INFRASTRUTTURE STRADALI
Efficientamento energetico edifici pubblici	Realizzazione di impianti fotovoltaici, riqualificazione centrali termiche ed efficientamento dell'illuminazione degli edifici pubblici			Approvazione studio di fattibilità e realizzazione lavori	MISSIONE 10 - TRASPORTI E DIRITTI ALLA MOBILITA' PROGRAMMA 05 - VIABILITÀ E INFRASTRUTTURE STRADALI
STATO DI ATTUAZIONE AL 31/12/2025	<p>Implementazione illuminazione pubblica: è stato elaborato il progetto definitivo/esecutivo di riqualificazione e ampliamento impianto di pubblica illuminazione di Via Tolara e Strada Gazzo, acquisito al protocollo generale dell'Unione Terra di Mezzo con nota n. 11656 del 06/07/2022, che prevede un QE complessivo di circa € 68.000,00 e che verrà finanziato negli investimenti da parte dell'Amministrazione comunale di Castelnuovo di Sotto con il bilancio di previsione 2025-2027, annualità 2025, in modo da affidarne i lavori di realizzazione nel corso dell'anno 2025. Al vaglio dell'Amministrazione comunale, da un punto di vista economico-finanziario, vi sono gli ulteriori progetti definitivi/esecutivi elaborati per riqualificazione e ampliamento degli impianti di pubblica illuminazione di Via Curiel, Via F.lli Cervi (zona Strada Orlatica), Via Fontanese zona Ovest, Via Fontanese zona Est, Via Parmiggiana zona Ovest, Via Parmiggiana zona Est, Via San Leonardo, acquisiti al protocollo generale dell'Unione Terra di Mezzo con nota n. 11656 del 06/07/2022.</p> <p>Sono terminati i lavori di riqualificazione illuminazione pubblica dei portici di Via Gramsci, Via Conciliazione, Via XX Settembre e Via Roma.</p>				

4. ATTENZIONE ALLE ESIGENZE QUOTIDIANE ED ALLA SICUREZZA DELLA COMUNITA'

Denominazione obiettivo strategico	Stakeholder	Durata	Responsabile politico	Responsabile gestionale	Eventuali altri settori coinvolti nella realizzazione dell'obiettivo
Miglioramento della viabilità e della sicurezza stradale	Cittadini e utenti della strada	2025-2027	Assessore ai lavori pubblici	Responsabile Area Lavori pubblici e Patrimonio	Area tutela e valorizzazione del territorio
Denominazione obiettivo operativo	Descrizione sintetica obiettivo operativo			Indicatori	Missione/Programma
Conseguire la realizzazione da parte dei privati della bretella stradale per l'accesso al Consorzio Agrario	Gestione di tutte le attività volte a conseguire la realizzazione da parte dei privati della bretella stradale per l'accesso al Consorzio Agrario			Realizzazione rotatoria e richiesta al Consorzio Agrario della progettazione esecutiva della bretella stradale	MISSIONE 10 - TRASPORTI E DIRITTI ALLA MOBILITA' PROGRAMMA 05 - VIABILITÀ E INFRASTRUTTURE STRADALI
Denominazione obiettivo operativo	Descrizione sintetica obiettivo operativo			Indicatori	Missione/Programma
Progettazione interventi di messa in sicurezza, rifacimento manto stradale e di mitigazione del traffico e della viabilità di mezzi pesanti nelle vie, ad alto scorrimento	Realizzazione interventi di mitigazione del traffico e viabilità, in particolare nel primo tratto di Via P.Bovino, Via San Leonardo e Via Rivarolo			Approvazione studio di fattibilità	MISSIONE 10 - TRASPORTI E DIRITTI ALLA MOBILITA' PROGRAMMA 05 - VIABILITÀ E INFRASTRUTTURE STRADALI
STATO DI ATTUAZIONE AL 31/12/2025	<p>Gestione di tutte le attività volte a conseguire la realizzazione da parte dei privati della bretella stradale per l'accesso al Consorzio Agrario: i lavori di realizzazione sono terminati, in attesa di collaudo finale.</p> <p>Realizzazione interventi di mitigazione del traffico e viabilità, in particolare nel primo tratto di Via P.Bovino e di Via San Leonardo: nessun procedimento avviato.</p> <p>Realizzazione interventi di mitigazione del traffico e viabilità in Via Rivarolo: sono stati eseguiti i lavori di moderazione del traffico.</p>				

4. ATTENZIONE ALLE ESIGENZE QUOTIDIANE ED ALLA SICUREZZA DELLA COMUNITA'

Denominazione obiettivo strategico	Stakeholder	Durata	Responsabile politico	Responsabile gestionale	Eventuali altri settori coinvolti nella realizzazione dell'obiettivo
Migliorare la manutenzione dei cimiteri	Cittadini	2025-2027	Assessore ai lavori pubblici	Responsabile Area Lavori pubblici e Patrimonio	Settore demografia
Denominazione obiettivo operativo	Descrizione sintetica obiettivo operativo			Indicatori	Missione/Programma
Interventi di manutenzione straordinaria cimiteri delle frazioni	Realizzazione interventi di manutenzione straordinaria cimiteri delle frazioni volte alla conservazione del patrimonio			Realizzazione degli interventi	MISSIONE 12 - DIRITTI SOCIALI, POLITICHE SOCIALI E FAMIGLIA PROGRAMMA 09 - SERVIZIO NECROSCOPICO E CIMITERIALE
STATO DI ATTUAZIONE AL 31/12/2025	Approvato un progetto per lavori di restauro parziale e risanamento al cimitero di San Savino con dlgs n.32 del 30/06/2025. Al 31/12/2025 i lavori, affidati con determinazione n.71 del 01/08/2025, erano in corso.				

5. I DIRITTI ED I RAGAZZI AL CENTRO

Denominazione obiettivo strategico	Stakeholder	Durata	Responsabile politico	Responsabile gestionale	Eventuali altri settori coinvolti nella realizzazione dell'obiettivo
Miglioramento dell'offerta educativa, scolastica ed extra scolastica del territorio	Minori e famiglie	2025-2027	Assessore alla scuola	Responsabile settore servizi educativi	Dipartimento Educativo ASP "Opus Civium" (gestione dei servizi)
Denominazione obiettivo operativo	Descrizione sintetica obiettivo operativo			Indicatori	Missione/Programma
Migliorare l'offerta formativa e incentivare percorsi di inclusione, integrazione scolastica e di pari opportunità	Apertura di un tavolo di confronto per la ridefinizione dei rapporti convenzionali relativi alla gestione del servizio di asilo Nido			Predisposizione degli atti relativi agli accordi da sottoscrivere con la scuola dell'infanzia paritaria Villa Gaia e Nido Rodari da sottoporre all'approvazione del Consiglio Comunale	MISSIONE 04 – ISTRUZIONE E DIRITTO ALLO STUDIO PROGRAMMA 01 – ISTRUZIONE PRESCOLASTICA
Denominazione obiettivo operativo	Descrizione sintetica obiettivo operativo			Indicatori	Missione/Programma
Garantire la prosecuzione delle attività extrascolastiche: favorire percorsi educativi integrati	Monitoraggio dell'offerta formativa attualmente proposta relativa ai servizi extrascolastici per adeguarla alle nuove e diverse esigenze degli utenti fruitori			Potenziamento dei servizi extra scolastici	MISSIONE 04 – ISTRUZIONE E DIRITTO ALLO STUDIO PROGRAMMA 01 – ISTRUZIONE PRESCOLASTICA
STATO DI ATTUAZIONE AL 31/12/2025	<p>Con delibera di Giunta Comunale n.19/2025 è stato approvato il PROGETTO PER IL CONTRASTO ALLE POVERTA' EDUCATIVE E LA CONCILIAZIONE VITA-LAVORO – SOSTEGNO ALLE FAMIGLIE PER LA FREQUENZA DI CENTRI ESTIVI - ANNO 2025.</p> <p>Con delibera di Giunta Comunale n.22/2025 sono state determinate le tariffe per i servizi dei centri estivi anno 2025.</p> <p>Sono state avviate le attività prodromiche all'avvio della gestione pubblica dal 1 settembre 2025.</p> <p>E' stata espletata da ASP la procedura pubblica per l'affidamento della gestione di Villa Gaia.</p> <p>Si sono svolti diversi incontri tra Amministrazione ed ASP anche al fine di puntualizzare le attività per accreditamento/ funzionamento della scuola.</p> <p>Rilasciata autorizzazione al funzionamento provvisoria in data 28/08/2025 con prot n.5822 in attesa del sopralluogo in corso di programmazione da parte della Commissione Tecnica Distrettuale di Reggio Emilia presso la scuola d'infanzia Villa Gaia.</p> <p>In data 17/07/2025 è stata sottoscritta l'integrazione del contratto di servizio con ASP "OPUS CIVIUM" per il periodo 1.8.2024 - 31.7.2029, approvato con delibera di giunta comunale n.35/2025, volendo precisare una clausola relativa alle spese delle utenze relativamente al funzionamento dell'impianto fotovoltaico installato presso la Scuola dell'Infanzia Girasole-Palomar.</p> <p>Con delibera di Giunta Comunale n.47/2025 è stata approvata l'adesione alle MISURE DI SOSTEGNO ALLA FRUIZIONE DEI SERVIZI EDUCATIVI PER L'INFANZIA DEL SISTEMA INTEGRATO BAMBINI IN ETÀ 0- 3 ANNI a.e. 2025/2026 promosse dalla Regione Emilia Romagna.</p> <p>Con delibera di Giunta Comunale n.48/2025 è stato approvato il PROTOCOLLO D'INTESA CON C.P.I.A. per l'a.s. 2025/2026 per i corsi di italiano per stranieri.</p> <p>Con delibera di Giunta Comunale n.53/2025 è stato approvato il contratto di servizio con Pro.di.gio per i progetti educativi svolti nelle scuole del territorio nell'a.s. 2025/2026.</p> <p>Con delibera di Giunta Comunale n.56/2025 è stato approvato il Protocollo d'Intesa in materia di supporto agli spazi di ascolto scolastici per l'a.s. 2025/2026 da sottoscrivere con alcuni Comuni ed Istituti scolastici della Provincia di Reggio Emilia.</p>				

5. I DIRITTI ED I RAGAZZI AL CENTRO

Denominazione obiettivo strategico	Stakeholder	Durata	Responsabile politico	Responsabile gestionale	Eventuali altri settori coinvolti nella realizzazione dell'obiettivo
Miglioramento ed implementazione degli spazi a disposizione della collettività	Cittadini	2025-2027	Assessore allo sport Assessore ai lavori pubblici	Responsabile Lavori pubblici e Patrimonio	Area Tutela e Valorizzazione del Territorio - Responsabile Area Cultura – Sport
Denominazione obiettivo operativo	Descrizione sintetica obiettivo operativo			Indicatori	Missione/Programma
Riqualificazione Palazzetto dello Sport	Interventi per migliorare l'accessibilità alle persone diversamente abili e soppressione ad alcune carenze strutturali			Realizzazione dei lavori	MISSIONE 06 – POLITICHE GIOVANILI, SPORT E TEMPO LIBERO – PROGRAMMA 01 SPORT E TEMPO LIBERO
Denominazione obiettivo operativo	Descrizione sintetica obiettivo operativo			Indicatori	Missione/Programma
Riqualificazione Palestra scolastica	Riprogettazione area esterna per favorire la pratica sportiva all'aperto.			Realizzazione dei lavori di efficientamento energetico palestra scolastica e riqualificazione area esterna	MISSIONE 06 – POLITICHE GIOVANILI, SPORT E TEMPO LIBERO – PROGRAMMA 01 SPORT E TEMPO LIBERO
Denominazione obiettivo operativo	Descrizione sintetica obiettivo operativo			Indicatori	Missione/Programma
Riqualificazione campo di Via P. Landi	Riqualificazione della struttura, in particolare dell'illuminazione			Approvazione studio di fattibilità	MISSIONE 06 – POLITICHE GIOVANILI, SPORT E TEMPO LIBERO – PROGRAMMA 01 SPORT E TEMPO LIBERO
Denominazione obiettivo operativo	Descrizione sintetica obiettivo operativo			Indicatori	Missione/Programma
Riqualificazione laghetti di Camporanieri	Valorizzazione dell'oasi verde dei laghetti di Camporanieri, riqualificazione degli edifici ricreativi e dei locali a disposizione dei gestori			Realizzazione di nuovi fabbricati ad uso ricreativo e progettazione di nuovi percorsi naturalistici	MISSIONE 06 – POLITICHE GIOVANILI, SPORT E TEMPO LIBERO – PROGRAMMA 01 SPORT E TEMPO LIBERO
STATO DI ATTUAZIONE AL 31/12/2025	<p>Riqualificazione Palazzetto dello Sport: sono terminati i lavori di messa in sicurezza sismica, adeguamento dell'accessibilità di soggetti diversamente abili e riqualificazione dell'illuminazione del campo da gioco. E' in corso la rendicontazione.</p> <p>Riqualificazione campo di Via P. Landi: In dicembre 2024 è stato redatto un progetto di fattibilità tecnico ed economica per la riqualificazione del campo sportivo ed è stato candidato al Bando Sport 2024 della Regione Emilia Romagna, che però non è stato finanziato.</p> <p>Riqualificazione laghetti di Camporanieri: sono stati eseguiti i lavori di demolizione degli edifici pericolanti e sono stati ultimati i lavori di costruzione di una nuova struttura in abete lamellare, con relativa impiantistica.</p>				

6. SINERGIE IN UNIONE

Denominazione obiettivo strategico	Stakeholder	Durata	Responsabile politico	Responsabile gestionale	Eventuali altri settori coinvolti nella realizzazione dell'obiettivo
Ottimizzazione e razionalizzazione delle politiche di programmazione economico finanziaria	Organi istituzionali, Cittadini	2025-2027	Assessore al Bilancio	Responsabile Area finanziaria/tributi	Vice Segretario e altri Settori
Denominazione obiettivo operativo	Descrizione sintetica obiettivo operativo			Indicatori	Missione/Programma
Predisposizione dei documenti di programmazione economico-finanziaria	Predisposizione dei documenti di programmazione economico-finanziaria entro il 31 dicembre di ciascun anno finanziario al fine di cogliere tutti i vantaggi che possono nascere da un ciclo di programmazione coordinato con l'Unione ed i comuni aderenti			Adozione atti entro il 31.12 in stretto coordinamento con l'Unione e gli Enti che la compongono	MISSIONE 01 - SERVIZI ISTITUZIONALI, GENERALI E DI GESTIONE PROGRAMMA 03 - GESTIONE ECONOMICA, FINANZIARIA, PROGRAMMAZIONE E PROVVEDITORATO
Denominazione obiettivo operativo	Descrizione sintetica obiettivo operativo			Indicatori	Missione/Programma
Controllo di gestione	Integrazione fra strumenti di programmazione economico-finanziaria e strumenti di controllo con particolare riferimento al controllo di gestione			Definizione controllo di gestione integrato fra Comuni e Unione ed individuazione Aree/Servizi di intervento	MISSIONE 01 - SERVIZI ISTITUZIONALI, GENERALI E DI GESTIONE PROGRAMMA 03 - GESTIONE ECONOMICA, FINANZIARIA, PROGRAMMAZIONE E PROVVEDITORATO
STATO DI ATTUAZIONE AL 31/12/2025	<p>Predisposizione dei documenti di programmazione economico-finanziaria: in data 27/02/2025 il Consiglio comunale ha approvato la nota di aggiornamento al DUP e lo schema del bilancio di previsione 2025-2027, oltrepassando la previsione iniziale di approvazione entro il 31/12/2024 poiché la fase di negoziazione necessaria alla quadratura del bilancio ha richiesto tempo e la gestione dell'emergenza dovuta all'alluvione del 20 ottobre 2024 ha influito negativamente sul processo in corso.</p> <p>A fine luglio è stato presentato in consiglio il DUP 2026-2028, approvato a fine settembre. L'iter per la predisposizione ed elaborazione della nota di aggiornamento al DUP e del bilancio di previsione 2026-2028 è partita con il mese di agosto e si è conclusa a metà novembre; ha fatto seguito la predisposizione dei prospetti e degli allegati alle deliberazioni. La Giunta ha approvato il 04/12/2025, corredato dal parere del Collegio dei Revisori; il Consiglio ha approvato la nota di aggiornamento al DUP e il bilancio in data 29/12/2025.</p> <p>Integrazione fra strumenti di programmazione economico-finanziaria e strumenti di controllo con particolare riferimento al controllo di gestione: la gestione del bilancio è orientata al rispetto dei centri di costo per potere diporre a fine anno dei dati analitici necessari alle rilevazioni del controllo di gestione e con i dati del rendiconto verranno compilati gli indicatori predisposti. Il referto sul controllo di gestione 2024, unitamente alla relazione infrannuale 2025 sono stati approvati dalla Giunta Unione in data 29/12/2025</p>				

6. SINERGIE IN UNIONE

Denominazione obiettivo strategico	Stakeholder	Durata	Responsabile politico	Responsabile gestionale	Eventuali altri settori coinvolti nella realizzazione dell'obiettivo
Garantire un punto di riferimento diretto ed unico ai cittadini che si interfacciano con la Pubblica Amministrazione	Organi istituzionali, Cittadini	2025-2027	Sindaco	Vice Segretario Generale	Tutte le Aree/Settori
Denominazione obiettivo operativo	Descrizione sintetica obiettivo operativo			Indicatori	Missione/Programma
Realizzare/migliorare lo sportello polifunzionale	Analisi dei servizi erogabili a sportello e rivedere i processi e le modalità afferenti			Tempi di realizzazione: anni 2025/2027	MISSIONE 01 - SERVIZI ISTITUZIONALI, GENERALI E DI GESTIONE PROGRAMMA 07 - ELEZIONI E CONSULTAZIONI POPOLARI-ANAGRAFE E STATO CIVILE
STATO DI ATTUAZIONE AL 31/12/2025	<p>In data 08/05/2025, con dete Unione n.193/2025, è stato affidato ad uno Studio specializzato il servizio di supporto allo sviluppo organizzativo del sistema Comuni-Unione nell'ottica di un miglioramento organizzativo delle Aree/Settori, di un miglioramento dei servizi erogati al cittadino e di un rafforzamento dei servizi conferiti in Unione al fine di richiedere gli opportuni contributi regionali.</p> <p>In data 26/06/2025 si è svolto il primo incontro di presentazione del progetto tra Responsabili, Sindaci e lo Studio incaricato.</p> <p>Il cronoprogramma condiviso prevede la conclusione del progetto a giugno 2026.</p> <p>Sono stati effettuati gli incontri con la Società incaricata del progetto di sviluppo organizzativo dell'Unione e dei Comuni aderenti; in particolare, a fine Settembre, è stata avviata la fase di rilevamento dati che condurrà all'analisi del dimensionamento ottimale degli uffici. E' stata presentata alla Giunta Unione e ai Responsabili di Area/Settore l'articolazione della macro-struttura.</p>				

6. SINERGIE IN UNIONE

Denominazione obiettivo strategico	Stakeholder	Durata	Responsabile politico	Responsabile gestionale	Eventuali altri settori coinvolti nella realizzazione dell'obiettivo
Efficientare la struttura organizzativa dell'Unione	Cittadini e imprese	2025-2027	Sindaco	Vice-Segretario Generale	Tutte le Aree/Settori
Denominazione obiettivo operativo	Descrizione sintetica obiettivo operativo			Indicatori	Missione/Programma
Efficientare l'erogazione dei servizi ai cittadini e migliorare l'organizzazione del lavoro	Analisi e verifica delle funzioni presidiate dai servizi, evidenziando eventuali criticità, proponendo soluzioni di miglioramento organizzativo			Tempi di realizzazione: anni 2025/2026	MISSIONE 14 - SVILUPPO ECONOMICO E COMPETITIVITA' PROGRAMMA 02 - COMMERCIO - RETI DISTRIBUTIVE. TUTELA DEI CONSUMATORI
STATO DI ATTUAZIONE AL 31/12/2025	<p>In data 08/05/2025, con dete Unione n.193/2025, è stato affidato ad uno Studio specializzato il servizio di supporto allo sviluppo organizzativo del sistema Comuni-Unione nell'ottica di un miglioramento organizzativo delle Aree/Settori, di un miglioramento dei servizi erogati al cittadino e di un rafforzamento dei servizi conferiti in Unione al fine di richiedere gli opportuni contributi regionali.</p> <p>In data 26/06/2025 si è svolto il primo incontro di presentazione del progetto tra Responsabili, Sindaci e lo Studio incaricato.</p> <p>Il cronoprogramma condiviso prevede la conclusione del progetto a giugno 2026.</p> <p>Proseguono gli incontri con la Società incaricata del progetto di sviluppo organizzativo dell'Unione e dei Comuni aderenti; in particolare, a fine Settembre, è stata avviata la fase di rilevamento dati che condurrà all'analisi del dimensionamento ottimale degli uffici.</p> <p>E' stata presentata alla Giunta Unione e ai Responsabili di Area/Settore l'articolazione della macro-struttura.</p>				

STATO REALIZZAZIONE OBIETTIVI 2025

COMUNE DI CASTELNOVO DI SOTTO – PDP 2025-2027 – OBIETTIVI ESECUTIVI (approvato con atto di giunta n. 16 del 27/03/2025)					RAGGIUNGIMENTO OBIETTIVO	CONSUNTIVO 2025	RIPARAMETRAZIONE PESATURA
Settore	Responsabile	Denominazione obiettivo	Durata	Peso%			
Settore Demografia	Mazzali Sara	Realizzazione servizio Ufficio Relazioni con il Pubblico (URP) Riorganizzazione di spazi e mansioni per l'accoglienza al cittadino dei servizi a sportello	2025	25	100%	Ai sensi del Decr. del Min. dell'Interno del 18/10/2022 "Aggiornamento della piattaforma di funzionamento dell'ANPR per l'erogazione dei servizi disponibili ai comuni per l'utilizzo dell'Archivio naz. informatizzato dei registri di stato civile ANSC". Sono state effettuate le attività per la predisposizione della redazione degli atti di stato civile in ANSC. 09/9/2025: passaggio dello stato civile in ANSC. Costante Informazione ai cittadini riguardo le modalità di fruizione dei servizi digitali offerti dal servizio dem. Effettuato il trasloco per la riorganizzazione dei locali del servizio (luglio).	
		Manutenzioni straordinarie per i cimiteri comunali. Attività di verifica delle situazioni concessorie al fine di preservare il patrimonio cimiteriale dell'Ente	2025	40	100%	Realizzazione del programma di estumulazioni ed esumazioni a seguito della scadenza delle concessioni cimiteriali (effettuate circa n.100 operazioni). Nel corso dell'anno viene attuata senza soluzione di continuità la digitalizzazione delle pratiche di polizia mortuaria e degli atti di concessione. Per una migliore fruizione degli atti sono state digitalizzate le concessioni perpetue 1966-1965.	
		Art. 4-bis, comma 2, del D.L. n. 13/2023, convertito con Legge n. 41/2023. Tempi medi di ritardo delle fatture pagate nel periodo dal 01.01.2025 al 31.12.2025 per tutti i codici di fatturazione gestiti dall'Area/Settore	2025-2027	30	100%	Il rispetto dei tempi medi di pagamento è stato rilevato con esito positivo e pubblicato sul sito internet nell'apposita sezione 1° trimestre -18,78 2° trimestre -12,22 3° trimestre -11,23 4° trimestre -12,16	
Area dei servizi finanziari-tributi	Palmia Nadia	Predisposizione dei documenti di programmazione economico-finanziaria entro il 31 dicembre di ciascun anno finanziario al fine di cogliere tutti i vantaggi che possono nascere da un ciclo di programmazione coordinato con l'Unione ed i comuni aderenti	2025	35	100%	Inviata richiesta previsione bilanci ai servizi in data 01/08/2025 Pervenute le previsioni da parte della quasi totalità degli uffici entro la data del 20/09/2025 La fase di predisposizione e successiva negoziazione sia con i Responsabili di -Area/Settore che con le compagine politiche è proseguita fino a metà novembre. In data 03/12/2025 è stato acquisito il parere del collegio dei revisori in data 04/12/2025 si è provveduto all'approvazione della nota di aggiornamento al dup e dello schema di bilancio di previsione 2026-2028. Il Consiglio ha approvato in data 29/12/2025	
		Gestione del periodo di sperimentazione per il passaggio alla raccolta puntuale dei rifiuti	2025	30	100%	<u>Definizione del Pef 2025</u> Delibere predisposte per consiglio del 28/04/2025, punto ritirato dall'odg e rinviato a fine giugno. Approvazione con DLC n.19/2025. <u>Stesura nuovo regolamento TARI</u> A luglio sono stati avviati i primi contatti con iren per la definizione del passaggio a Tariffa puntuale. approvata delibera gc n. 42 del 06/08/2025 con definizione linee di indirizzo La prima bozza del regolamento è pervenuta il 14/11/2025 a seguito della quale si sono succeduti diversi incontri, anche alla presenza anche degli amministratori, i quali hanno valutato di rimandare ai primi mesi del 2026 l'approvazione del regolamento in Consiglio Comunale come indicato nella nota di aggiornamento al DUP approvato dalla Giunta Comunale con dlgs n.65 del 04/12/2025.	
		Art. 4-bis, comma 2, del D.L. n. 13/2023, convertito con Legge n. 41/2023. Tempi medi di ritardo delle fatture pagate nel periodo dal 01.01.2025 al 31.12.2025 per tutti i codici di fatturazione gestiti dall'Area/Settore	2025-2027	30	100%	Il rispetto dei tempi medi di pagamento è stato rilevato con esito positivo e pubblicato sul sito internet nell'apposita sezione 1° trimestre -18,78 2° trimestre -12,22 3° trimestre -11,23 4° trimestre -12,16	

Settore Urbanistica ed edilizia privata	Capuano Maria Teresa	Adozione del PUG intercomunale, attraverso un percorso di condivisione con gli altri Comuni dell'Unione ed in stretto rapporto con gli stessi. Stesura del nuovo strumento urbanistico a livello unionale da parte dell'ufficio di piano.	2025-2026	40	80%	Le consultazioni preliminari in linea con il calendario predisposto. L'assunzione è stata rimandata a gennaio 2026 in quanto sia lo studio trasportistico che i pareri degli enti sovra comunali sono pervenuti tra i mesi di novembre e dicembre e sono propedeutici all'elaborazione degli elaborati di assunzione.
		Percorso partecipativo per la redazione del nuovo strumento urbanistico	2025	5	100%	Attività in linea con il calendario predisposto
		Redazione di un nuovo regolamento edilizio che sia complementare al nuovo piano urbanistico	2025-2026	10	50%	Incarico conferito con det. n.245 del 03/06/2025. La redazione del regolamento è strettamente collegato alle tempistiche degli elaborati di assunzione del PUG, contenenti la disciplina del PUG, fondamentale per il Regolamento Edilizio.
		Redazione delle carte di potenzialità archeologica	2025	5	100%	Incarico conferito con det. n.212 del 13/05/2025. Elaborati consegnati in data 05/09/2025 con prot. Unione n. 14332/2025.
		Predisposizione atti per accordi con privati ai sensi dell' art. 61 della LR 24/2017 da recepire come parte integrante del PUG	2025-2026	5	100%	Sono stati individuati i soggetti e i casi specifici riferiti a questo procedimento. In seguito a diversi momenti di confronto con i soggetti privati interessati, l'amministrazione comunale e lo studio Gualandini nella persona dell'avv. Minotti, sono state individuate 3 convenzioni urbanistiche da redigere definitivamente ed approvare nel 2026.
	Art. 4-bis, comma 2, del D.L. n. 13/2023, convertito con Legge n. 41/2023. Tempi medi di ritardo delle fatture pagate nel periodo dal 01.01.2025 al 31.12.2025 per tutti i codici di fatturazione gestiti dall'Area/Settore	2025-2027	30	100%	Il rispetto dei tempi medi di pagamento è stato rilevato con esito positivo e pubblicato sul sito internet nell'apposita sezione 1^ trimestre -18,78 2^ trimestre -12,22 3^ trimestre -11,23 4^ trimestre -12,16	
Area Affari Generali/Settore Servizi educativi	Ugolotti Enrica	Supporto per l'istruttoria di domande da presentare alla Regione Emilia Romagna al fine di ottenere i contributi a fronte degli eventi meteorologici eccezionali dell'ottobre 2024	2025	15	100%	Ai fini di predisporre le istruttorie da inviare in Regione per l'erogazione dei contributi CAS e CIS, sono stati effettuati diversi incontri coordinati dal Vice Segretario per confrontarsi sui diversi aspetti (requisiti, criteri, verifiche, sopralluoghi) il quale ha preso parte anche ai due incontri pubblici a Cadelbosco (CAS 4/3 CIS 20/5). Trasmesso istruttoria CIS alla Regione in data 30/04/2025 con prot.7438/2025 Unione.
		Analisi dei servizi erogabili a sportello e reingegnerizzazione dei processi e delle modalità afferenti	2025-2026	15	100%	Affidato servizio di supporto organizzativo a Sistema Susio srl in data 08/05/2025. Incontro con Giunta Unione e con Responsabili in data 26/06/2025. Il cronoprogramma condiviso prevede la conclusione del progetto a giugno 2026. In linea con il cronoprogramma condiviso con gli amministratori è stato presentato ai responsabili il progetto della nuova macro-struttura.
		Apertura di un tavolo di confronto per la ridefinizione dei rapporti convenzionali relativi alla gestione del servizio di asilo Nido	2025	35	100%	E' stata espletata da ASP la procedura pubblica per l'affidamento della gestione di Villa Gaia con decorrenza 1 settembre 2025 vinta da Coop. Accento. Si sono svolti diversi incontri tra Amministrazione ed ASP anche al fine di puntualizzare le attività per accreditamento/funzionamento della scuola. Con determine n.122/2025 e n.123/2025 sono stati rilasciati l'autorizzazione definitiva al funzionamento e l'accredimento del servizio educativo Nido d'infanzia "Villa Gaia" a seguito del parere favorevole della Commissione Tecnica Distrettuale di Reggio Emilia di cui al Prot.7425/2025.
		Art. 4-bis, comma 2, del D.L. n. 13/2023, convertito con Legge n. 41/2023. Tempi medi di ritardo delle fatture pagate nel periodo dal 01.01.2025 al 31.12.2025 per tutti i codici di fatturazione gestiti dall'Area/Settore	2025-2027	30	100%	Il rispetto dei tempi medi di pagamento è stato rilevato con esito positivo e pubblicato sul sito internet nell'apposita sezione 1^ trimestre -18,78 2^ trimestre -12,22 3^ trimestre -11,23 4^ trimestre -12,16

Area Lavori pubblici e patrimonio Unione Terra di Mezzo	Ramolini Roberto	Valutazione di interventi per la riqualificazione degli edifici ospitanti la CRA e il centro diurno	2025	5	0%	Attività sospesa in quanto è necessario ripensare l'assetto progettuale dell'intervento, pertanto sono in corso incontri con lo Studio di progettazione per rimodulazione anche del contratto. Sono stati effettuati altresì incontri con l'azienda sanitaria per valutare interventi necessari ai fini dell'accreditamento.	0
		Integrazione dell'accordo tra il Comune e Acer per la riqualificazione delle ex scuole elementari di Cogruzzo all'interno dei fondi PNRR	2025	2	90%	Lavori in corso di ultimazione.	4,5
		Progettare la riqualificazione dell'area verde e delle strutture e attrezzature in essa presenti (Parco Rocca)	2025	5	0%	L'intervento candidato al bando RU 2024 - Bando Rigenerazione Urbana 2024 non è rientrato in posizione utile al finanziamento. L'amministrazione non ha finanziato risorse proprie.	0
		Riqualificazione dei capannoni di Via Prati Landi per agevolare il lavoro dei volontari del Carnevale	2025-2026	5	0%	Non sono pervenuti i finanziamenti attesi in tempi utili per procedere alle attività tecniche previste.	0
		Realizzare una ristrutturazione funzionale oltre che strutturale ed impiantistica, in grado di prevedere e permettere l'uso continuativo e confortevole della biblioteca comunale con la creazione di sala convegni e spazi per attività per i più giovani.	2025	5	90%	Lavori in corso. E' stata approvata la variante (I Lotto) con delibera di giunta comunale n.69 del 17/12/2025 per consentire la conclusione dei lavori prevista entro giugno 2026.	7,5
		Realizzazione di un collegamento ciclabile che colleghi le frazioni di Cogruzzo, Meletole al centro storico	2025	2	80%	Lavori in corso. E' stata approvata la variante con delibera di giunta comunale n.70 del 17/12/2025 per consentire la conclusione dei lavori prevista entro giugno 2026.	4,5
		Realizzazione di un tratto di percorso ciclabile in via Curtel, tra via Fontanese e via Pescatora	2025	5	80%	Affidato servizio di progettazione con determinazione n. 163/2024. Nel 2025 sono stati effettuati sopralluoghi e confronti con il progettista per valutare le ipotesi progettuali più funzionali.	7,5
		Riqualificazione delle piste ciclopedonali del capoluogo	2025-2027	5	80%	Incontro con la Provincia per predisporre un accordo di programma con l'obiettivo di sottoscrizione nel 2026.	7,5
		Realizzazione interventi di manutenzione straordinaria cimiteri delle frazioni volte alla conservazione del patrimonio (San Savino)	2025-2026	2	100%	Determine affidamento n.40-41/2025 Determina di aggiudicazione lavori n.71/2025	4,5
		Redazione del piano cimiteriale del cimitero S. Andrea	2025	5	20%	Nel corso dell'anno sono stati affidati lavori di manutenzione straordinaria. Nel frattempo l'ufficio ha in corso valutazioni delle diverse ipotesi organizzative per l'avvio della redazione del piano cimiteriale.	7,5
		Redazione di un progetto esecutivo di rifacimento del manto stradale in alcune vie comunali	2025	4	100%	Progetto approvato con dlgs n.33 del 30/06/2025.	6,5
		Lavori di adeguamento locali della scuola per l'infanzia "Villa Gaia" per l'utilizzo ad asilo nido	2025	5	100%	Determina affidamento n.55/2025.	7,5
		Interventi per migliorare l'accessibilità alle persone diversamente abili e soppressione ad alcune carenze strutturali	2025	5	20%	Sono sorte esigenze di ulteriori modifiche rispetto all'attuale progetto del 2° stralcio, pertanto sono state valutate diverse alternative tecnico-economiche prodromiche all'avvio della progettazione (raccolta preventivi).	7,5
		Riqualificazione della tribuna campo sportivo Via P. Landi	2025	5	0%	A seguito della candidatura al bando regionale di cui alla D.G.R. n. 1603 del 08/07/2024, il progetto non è stato finanziato. L'Amministrazione ha ritenuto di non stanziare risorse proprie su questo intervento progettualità.	0

		Interventi per la riqualificazione dell'area esterna di proprietà comunale presso il condominio "La Stazione"	2025-2026	5	0%	L'intervento è in corso a cura di altra area dell'ente.	0
		Art. 4-bis, comma 2, del D.L. n. 13/2023, convertito con Legge n. 41/2023. Tempi di ritardo delle fatture pagate nel periodo dal 01.01.2025 al 31.12.2025 per tutti i codici di fatturazione gestiti dall'Area/Settore	2025-2027	30	100%	Il rispetto dei tempi medi di pagamento è stato rilevato con esito positivo e pubblicato sul sito internet nell'apposita sezione 1^ trimestre -18,78 2^ trimestre -12,22 3^ trimestre -11,23 4^ trimestre -12,16	30
Area Tutela e Valorizzazione del territorio	Ramolini Roberto	Realizzazione di soluzioni per implementare l'illuminazione pubblica al fine di aumentare la sicurezza stradale	2025	20	100%	Affidamento lavori con determinazione n. 59/2025 Lavori ultimati.	
		Realizzazione di impianti fotovoltaici, riqualificazione centrali termiche ed efficientamento dell'illuminazione degli edifici pubblici (sulla copertura della Scuola Materna Girasole-Palomar)	2025	20	100%	Terminati i lavori, CRE approvato con determinazione n.120 del 3 dicembre 2025.	
		Revamping campo fotovoltaico di via Landi	2025-2027	25	100%	Affidamento del PFTE con determinazione n.69/2025	
		Art. 4-bis, comma 2, del D.L. n. 13/2023, convertito con Legge n. 41/2023. Tempi medi di ritardo delle fatture pagate nel periodo dal 01.01.2025 al 31.12.2025 per tutti i codici di fatturazione gestiti dall'Area/Settore	2025-2027	30	100%	Il rispetto dei tempi medi di pagamento è stato rilevato con esito positivo e pubblicato sul sito internet nell'apposita sezione 1^ trimestre -18,78 2^ trimestre -12,22 3^ trimestre -11,23 4^ trimestre -12,16	
Tutti i Settori/Servizi	Tutti i Responsabili	Implementazione delle misure di prevenzione della corruzione e trasparenza in una prospettiva integrata Comuni-Unione di contrasto di fenomeni di corruzione e <i>maladministration</i> . Attivazione misure di prevenzione e contrasto specifiche ai tentativi di infiltrazione della criminalità organizzata nel tessuto locale.	2025-2027	5	100%	Effettuati i monitoraggi semestrali con relativi report come da sottosezione 2.3 del PIAO "Rischi corruttivi e trasparenza".	