



COMUNE DI PAPOZZE

Provincia di Rovigo

Comune del Parco Regionale Veneto del Delta del Po

C.A.P. 45010 - Tel. 0426/44230 - Fax 0426/44640 - Codice fiscale 81001580299 - Partita IVA 00226990299

E-Mail: tecnico@comune.papozze.ro.it



VERBALE DI DELIBERAZIONE DEL CONSIGLIO COMUNALE - Seduta ORDINARIA - PUBBLICA in I Convocazione

DELIB. N. 6 DEL 21/04/2026	APPROVAZIONE RENDICONTO DELLA GESTIONE DELL'ESERCIZIO FINANZIARIO 2025, AI SENSI DELL'ART. 227, COMMA 2 DEL D.LGS. 267/2000 E DELL'ART. 18, COMMA 1 LETT) B DEL D.LGS. 118/2011 ED APPLICAZIONE PARTE AVANZO ACCANTONATO E VINCOLATO.
-------------------------------	---

L'anno DUEMILAVENTISEI il giorno VENTUNO del mese di APRILE presso la sede comunale, previ avvisi scritti in data 15/04/2026 si è convocato il **Consiglio Comunale - in seduta ordinaria - di I Convocazione.**

Eseguito l'appello risultano:

	Presenti	Assenti
1. MOSCA Pierluigi	X	
2. NAVICELLA Riccardo	X	
3. MANCIN Chiara	X	
4. CREPALDI Eva	X	
5. FERRO Silvia	X	
6. VAROLO Umberto	X	
7. MAESTRI Giulia		X
8. CANATO Aldina Chiara	X	
9. VERONESE Piermarino	X	
10. RUZZA Vanel	X	
11. GIOLO Barbara	X	

Assiste all'adunanza il Segretario Comunale: **Dott. Francesco Fregnan.**

FERRO SILVIA - nella sua veste di Presidente, constatato legale il numero degli intervenuti dichiara aperta la seduta e previa designazione a scrutatori DEI CONSIGLIERI SIGG. CREPALDI EVA, VAROLO UMBERTO, RUZZA VANEL.

Invita il Consiglio a discutere e deliberare sull'oggetto sopraindicato, compreso nell'ordine del giorno della odierna adunanza.

OGGETTO:

APPROVAZIONE RENDICONTO DELLA GESTIONE DELL'ESERCIZIO FINANZIARIO 2025, AI SENSI DELL'ART. 227, COMMA 2 DEL D.LGS. 267/2000 E DELL'ART. 18, COMMA 1 LETT) B DEL D.LGS. 118/2011 ED APPLICAZIONE PARTE AVANZO ACCANTONATO E VINCOLATO.

IL CONSIGLIO COMUNALE

Premesso che:

- L'art. 227 del D.Lgs. 18-8-2000, n. 267 prevede che “la dimostrazione dei risultati di gestione avviene mediante il rendiconto, il quale comprende il conto del bilancio, il conto economico ed il conto del patrimonio”;
- Il bilancio di previsione dell'esercizio finanziario 2025-2027 è stato approvato con atto consiliare n. 24 del 30.12.2024;
- Il Tesoriere ha rassegnato il suo “conto” entro il 31.1.2026, termine previsto dall'art. 226 del D.Lgs. 18-8-2000, n. 267;
- L'organo di revisione economico-finanziario, attualmente in carica, ha predisposto l'allegata relazione su questa proposta di deliberazione consiliare di rendiconto della gestione e sullo scheda di rendiconto, ai sensi del 1° comma, lett. d) dell'art. 239 del D.Lgs. 18-8-2000, n. 267;
- La Giunta, con atto n. 25 del 30/03/2026 ha approvato lo schema del Rendiconto di bilancio dell'esercizio finanziario 2025 e la relazione illustrativa prevista dall'art. 151, comma 6, del T.U.E.L. n. 267/2000;

Considerato altresì che:

- a decorrere dal 1° gennaio 2015 è entrata in vigore la riforma dell'ordinamento contabile degli enti territoriali nota come “*armonizzazione degli schemi e dei sistemi contabili*”, prevista dal D.Lgs. 23 giugno 2011, n. 118, come modificato dal D.Lgs. n. 10 agosto 2014, n. 126;
- il decreto legislativo n. 118/2011, ha previsto che dal 1° gennaio 2015 gli enti locali:
 - α) applicano i principi contabili applicati della programmazione e della contabilità finanziaria allegati nn. 4/1 e 4/2 al D.Lgs. n. 118/2011 (art. 3, comma 1). In particolare il principio della competenza potenziata è applicato a tutte le operazioni gestionali registrate nelle scritture finanziarie a far data dal 1° gennaio 2015 (art. 3, comma 11);
 - β) possono rinviare al 2017 (ovvero al 2018 per gli enti fino a 5.000 abitanti) l'applicazione del principio contabile della contabilità economica e la tenuta della contabilità economico-patrimoniale, unitamente all'adozione del piano dei conti integrato, ad eccezione degli enti che nel 2014 hanno partecipato alla sperimentazione (art. 3, comma 12);
 - γ) possono rinviare al 2017 (ovvero al 2018 per gli enti fino a 5.000 abitanti) l'adozione del bilancio consolidato, ad eccezione degli enti che nel 2014 hanno partecipato alla sperimentazione (art. 11-bis, comma 4);
 - δ) visto altresì
 - a) sono esonerati dalla predisposizione del bilancio consolidato gli enti fino a 5.000 abitanti in base all'art. 1 comma 831 della L. n. 145 del 30.12.2018 (legge di bilancio 2019).

Visti:

- a) lo schema del rendiconto della gestione dell'esercizio 2025 redatto secondo lo schema di cui all'allegato 10 al D.Lgs. n. 118/2011, avente funzione conoscitiva e comprensivo di:
 - 1) prospetto dimostrativo del risultato di amministrazione;
 - 2) prospetto concernente la composizione, per missioni e programmi, del fondo pluriennale vincolato;
 - 3) prospetto concernente la composizione del fondo crediti di dubbia esigibilità;
 - 4) elenco dei residui attivi e passivi provenienti dagli esercizi anteriori a quello di competenza, distintamente per esercizio di provenienza e per capitolo;

Considerato inoltre che ai suddetti schemi di rendiconto risultano altresì allegati:

DELIBERAZIONE DEL CONSIGLIO COMUNALE NR. 6 DEL 21/04/2026

- la deliberazione di Consiglio Comunale n. 14 in data 18.7.2025, relativa alla ricognizione dello stato di attuazione dei programmi ed alla verifica della salvaguardia degli equilibri di bilancio, ai sensi dell'art. 193, comma 2, del d.Lgs. n. 267/2000;
- l'attestazione dei tempi medi di pagamento relativi all'anno 2021, resta ai sensi del D.L. n. 66/2014, conv. in legge n. 89/2014;
- la tabella dei parametri di riscontro della situazione di deficitarietà strutturale redatta ai sensi del DM 18 febbraio 2013;
- la nota informativa concernente la verifica dei crediti e dei debiti reciproci tra l'Ente e le proprie società partecipate
- l'attestazione, sottoscritta, dai Responsabili dei Servizi, alla esistenza/inesistenza di debiti fuori bilancio alla data di chiusura dell'esercizio cui il rendiconto si riferisce;
- l'apposita relazione redatta dall'Organo di Revisione dalla quale emerge, in base alla vigilanza esercitata, la corretta regolarità contabile e finanziaria della gestione all'Ente, la corrispondenza del rendiconto alle risultanze della gestione (prot. n.2160 del 16/04/2026);

Visto infine il "Conto del Tesoriere" reso entro il termine di legge, debitamente sottoscritto e regolarmente compilato in conformità agli ordinativi e di pagamento emessi per l'esecuzione;
Ritenuta l'obbligatorietà di provvedere in merito;

Visto il "Testo Unico delle leggi sull'ordinamento degli enti locali" approvato con il D.Lgs. 18-8-2000, n. 267

TENUTO conto che, in base al comma 898 della L. 145/2018, per gli Enti in disavanzo (lettera E del prospetto sul risultato di amministrazione negativa) l'applicazione della quota vincolata accantonata e destinata del risultato di amministrazione è consentita per un importo non superiore a quello di cui alla lettera A) del medesimo prospetto, al netto della quota minima obbligatoria accantonata nel risultato di amministrazione per il fondo crediti di dubbia esigibilità e del fondo anticipazione di liquidità, incrementato dall'importo del disavanzo da recuperare iscritto nel primo esercizio del bilancio di previsione;

Considerato l'art 15, comma 3 del D.L. 77/2021, che stabilisce che le somme provenienti dall'attuazione delle risorse PNRR che a fine esercizio confluiscono nel risultato di amministrazione sono in deroga ai limiti previsti dall'art. 1, commi 897 e 898 della legge 30 dicembre 2018, n. 145;

Considerato l'art 1, comma 664 della L. 199/2025, che permette agli Enti in disavanzo, per i quali non vi sono quote disponibili, la possibilità di utilizzare gli avanzi vincolati di parte corrente formati l'anno precedente, oltre i limiti dettati dai commi 897 e 898 della L. 145/2018;

Considerato i limiti previsti dall'art. 1, comma 897 e 898 della legge 30 dicembre 2018, n. 145, l'importo massimo dell'avanzo 2025 applicabile risulta pertanto corrispondere alla somma di € 320.650,34 ottenuto da:

Risultato di amministrazione 2025 (A)	(+) € 364.881,31
Fondo crediti dubbia esigibilità	(-) € 21.662,73
Quota annuale recupero disavanzo	(-) € 22.568,24
<hr/>	
TOTALE	(+) € 320.650,34

Tenuto conto delle somme in deroga provenienti dall'attuazione delle risorse PNRR che a fine esercizio confluiscono nel risultato di amministrazione sono in deroga ai limiti previsti dall'art. 1, commi 897 e 898 della legge 30 dicembre 2018, n. 145, risultano essere di € 38.570,40;

DELIBERAZIONE DEL CONSIGLIO COMUNALE NR. 6 DEL 21/04/2026

Tenuto conto delle somme in deroga in base all'art 1, comma 664 della L. 199/2025, che permette agli Enti in disavanzo, per i quali non vi sono quote disponibili, la possibilità di utilizzare gli avanzi vincolati di parte corrente formatisi l'anno precedente, oltre i limiti dettati dai commi 897 e 898 della L. 145/2018 e che corrispondono ad € 24.892,82;

Visto che in base al rendiconto dell'anno 2025 delle sanzioni al codice della strada approvato con deliberazione di G.C. n. 22 del 18.3.2026 gli introiti, al netto delle spese sostenute e delle somme già impegnate in competenza esercizio 2025 risultano come segue:

RIPARTO INCASSI 2025 RILEVATORE ELETTRONICO DI VELOCITA'	ANNO 2025	RESIDUO ANNO 2024	TOTALI
INCASSI ART. 142 COMMA TER -QUOTA SPETTANTE AL COMUNE DI PAPOZZE	19.272,85	168,24	19441,09
INCASSI ART. 208 CDS -QUOTA SPETTANTE AL COMUNE DI PAPOZZE	5.451,73	-	5451,73
TOTALI SOMME VINCOLATE A RENDICONTO 2025			24892,82

Visto che si intende applicare la parte dell'avanzo vincolata 2025 per "vincoli derivanti dalla legge" di competenza del Comune di Papozze corrispondente ad € 24.892,82 per attività di controllo ed accertamenti violazioni al cds, manutenzione strade com.li ed impianti ed acquisto segnaletica

Tenuto conto che in base alle risultanze delle certificazioni dei trasferimenti statali durante l'emergenza Covid 19 il nostro Ente è tenuto alla restituzione della somma complessiva di € 4.372,00, in 4 rate a partire dall'anno 2025. (€ 1.093,00 per ogni annualità).

Visto pertanto che si necessita applicare al Bilancio di Previsione 2026-2028 la quota annua 2026 dei trasferimenti per emergenza Covid 19 da restituire allo Stato, corrispondente ad € 1.093,00;

Visto che si intende applicare la parte dell'avanzo per vincoli formalmente attribuiti dall'Ente per la realizzazione di opere pubbliche per la somma di euro 260.011,07;

Tenuto conto pertanto che, dalla sommatoria delle cifre sovraindicate, la somma complessiva dell'avanzo vincolato da applicare risulta essere di € 292.631,66;

Tenuto conto che in base a quanto sopra specificato vanno detratte delle somme in deroga e precisamente:

-Risorse PNRR	€ 38.570,40
- Avanzo vincolato di parte corrente in base all'art 1, comma 664 della L. 199/2025	€ 24.892,82

Considerato che il valore netto dell'avanzo da applicare, detratte le somme in deroga, risulta essere di € 229.168,44, quindi inferiore alla cifra limite di € 320.650,34;

Si predispongono pertanto l'applicazione dell'avanzo di amministrazione accantonato (fondi per rinnovo CCNL Enti locali), al Bilancio esercizio finanziario 2026 da suddividere nei seguenti codici di bilancio e come da tabella allegate che risulta parte integrante al presente atto;

DELIBERAZIONE DEL CONSIGLIO COMUNALE NR. 6 DEL 21/04/2026

-U.1.01.01.01.002 cap. 200 art. 1 Retribuzioni Segreteria Generale	€ 713,80
-U.1.01.02.01.001 cap. 200 art. 6 Contributi prev. Segreteria Generale	€ 298,00
-U.1.02.01.01.001 cap. 200 art. 7 Irap Segreteria Generale	€ 94,00
-U.1.01.01.01.002 cap. 500 art. 1 Retribuzioni Economico-Finanziario	€ 713,80
-U.1.01.02.01.001 cap. 500 art. 6 Contributi prev. Economico-Finanziario	€ 298,00
-U.1.02.01.01.001 cap. 500 art. 7 Irap Economico-Finanziario	€ 94,00
-U.1.01.01.01.002 cap. 800 art. 1 Retribuzioni Ufficio Tecnico	€ 713,80
-U.1.01.02.01.001 cap. 800 art. 6 Contributi prev. Ufficio Tecnico	€ 298,00
-U.1.02.01.01.001 cap. 800 art. 7 Irap Ufficio Tecnico	€ 94,00
-U.1.01.01.01.002 cap. 900 art. 1 Retribuzioni Ufficio Anagrafe	€ 713,80
-U.1.01.02.01.001 cap. 900 art. 6 Contributi prev. Ufficio Anagrafe	€ 298,00
-U.1.02.01.01.001 cap. 900 art. 7 Irap Ufficio Anagrafe	€ 94,00
-U.1.01.01.01.002 cap. 5400 art. 1 Retribuzioni Personale Esterno	€ 713,80
-U.1.01.02.01.001 cap. 5400 art. 6 Contributi prev. Personale Esterno	€ 298,00
-U.1.02.01.01.001 cap. 5400 art. 7 Irap Personale Esterno	€ 94,00
-U.1.01.01.01.002 cap. 6600 art. 1 Retribuzioni Servizio Necroscopico	€ 713,80
-U.1.01.02.01.001 cap. 6600 art. 6 Contributi prev. Servizio Necroscopico	€ 297,97
-U.1.02.01.01.001 cap. 6600 art. 7 Irap Servizio Necroscopico	€ 94,00

Si predispose pertanto l'applicazione dell'avanzo di amministrazione vincolato di cui sopra, al Bilancio esercizio finanziario 2026 da suddividere nei seguenti codici di bilancio e come da tabella allegate che risulta parte integrante al presente atto;

Vincoli derivanti da legge

-U.1.03.01.02.999 cap. 5425 art. 10 potenziamento attività di controllo ed accertamenti	€ 7.712,32
-U.1.03.01.02.999 cap. 5430 art. 10 manutenzione strade comunali	€ 17.180,50

Vincoli da trasferimenti

-U.1.04.01.01.001 cap. 280 Trasferimenti correnti a Ministeri	€ 1.093,00
---	------------

Vincoli formalmente attribuiti dall'Ente

-U.2.05.99.99.999 cap. 8022 Servizi cittadinanza digitale-Transizione digitale	€ 36.607,00
-U.2.05.99.99.999 cap. 8025 Servizi cittadinanza digitale-Adesione stato civile	€ 1.183,40
-U.2.05.99.99.999 cap. 8026 App. IO	€ 780,00
-U.2.02.01.09.015 cap. 10731 Valorizzazione percorsi turistici Sx Po	€ 241.440,67

CHE a seguito delle variazioni di cui all'allegato, la situazione aggiornata della composizione del risultato di amministrazione es. 2025 esclusivamente per la parte accantonata e vincolata risulta la seguente:

COMPOSIZIONE RISULTATO DI AMM. ES. 2025	Avanzo accertato da Rendiconto es. 2025	Avanzo già applicato in precedenti variazioni	Avanzo applicato in approvazione Rendiconto 2025	Avanzo residuo da applicare
Fondi accantonati	€ 157.128,58	€ -	€ 6.634,77	€ 150.493,81
Fondi vincolati	€ 409.536,08	€ -	€ 305.996,89	€ 103.539,19

Visti i pareri in ordine alla regolarità tecnica e contabile resi ai sensi dell'art. 49, comma 1, del D.Lgs. 267/2000;

Sentiti gli interventi che sinteticamente si riportano:

Il Presidente del Consiglio Comunale passa la parola al dott. Biolcati, Responsabile del Servizio Economico-Finanziario.

Interviene il dott. Biolcati illustrando la composizione del Risultato di Amministrazione e il successivo accantonamento ai Fondi Accantonati e Fondi Vincolati. Evidenzia che nel 2025 sono stati recuperati circa 31.000 euro a copertura del disavanzo da Riaccertamento Straordinario dei residui effettuato nel 2015, in più rispetto alla quota annua.

Interviene il consigliere Veronese evidenziando come il comune sia sempre in disavanzo.

Risponde affermativamente il dott. Biolcati evidenziando che il disavanzo verrà recuperato prima del 2034.

Interviene il consigliere Giolo chiedendo che l'incasso del velox di 24.000 euro invece di utilizzarlo per pagare i debiti non si possa utilizzare per la sistemazione delle strade.

Risponde il dott. Biolcati sottolineando che gli introiti del velox vengono già utilizzati per la sicurezza stradale.

Interviene il consigliere Giolo la quale chiede se può essere acquistata la segnaletica.

Interviene il consigliere Veronese il quale chiede se con i soldi del velox non si possono acquistare i cartelli stradali con il cervo per segnalare gli animali vaganti. Chiede vengano investiti un po' di soldi per tale finalità sull'argine del Po. Chiede quali siano i termini per presentare gli emendamenti al bilancio.

Interviene il vice sindaco Navicella evidenziando che la proposta in trattazione non è soggetta ad emendamenti. Si possono proporre al Bilancio di Previsione e non al Bilancio Consuntivo.

Interviene l'assessore Mancin sottolineando che l'avviso di deposito del Bilancio consuntivo è stato ricevuto in data 31.03.2026 e pertanto sono passati i 20 giorni per la consultazione.

Interviene il consigliere Ruzza evidenziando che il termine per l'approvazione del Rendiconto è fissato per il 30/04 di ogni anno.

Interviene il consigliere Veronese sottolineando di non avere tanti giorni per poter presentare gli emendamenti a questo bilancio.

Risponde il vice sindaco Navicella precisando che non vi sono emendamenti da presentare al Bilancio Consuntivo in quanto è una fotografia dei soldi spesi nell'anno 2025.

Interviene il Sindaco precisando che il Bilancio consuntivo, oggetto di trattazione, è relativo ai fatti contabili avvenuti tra il 01/01/2025 e il 31/12/2025. Pertanto non si possono formulare emendamenti, a differenze del Bilancio previsionale.

Interviene il consigliere Veronese precisando che il Regolamento di Contabilità deve prevedere i termini per la presentazione degli emendamenti da parte dei consiglieri comunali. Relativamente alle spese per il mantenimento del manto stradale, ha fatto notare all'architetto che molte persone si sono lamentate del manto stradale in via Camatte. Chiede di sollecitare l'impresa di sistemare la strada e recuperare i cartelli stradali che sono caduti nel fosso. Chiede venga segnalato alla guardia comunale tutti i rifiuti di plastica ai silos affinché sensibilizzi la proprietà a smaltirli.

Interviene il Presidente del Consiglio Comunale chiedendo al consigliere Veronese se, con il suo intervento, voleva consigliare di utilizzare i 24.000 euro per sistemare uno stradello privato?

Interviene il vice sindaco Navicella evidenziando che se l'intervento del consigliere Veronese riguardavano argomenti dell'emendamento allora non c'entravano niente con il Bilancio Consuntivo. Sottolinea che ha detto una cosa intelligente: le ditte esterne che lavorano nel territorio comunale devono poi sistemare le strade che rompono. Fare le segnalazioni sono tutti capaci, ma servono persone operative che sistemano, volontari, persone che raccolgono la plastica.

Interviene il consigliere Veronese evidenziando che, avendo il vice sindaco parlato di immondizie, per tre volte consecutive non hanno raccolto la plastica, presso la sua abitazione, perché gli operatori ecologici sono della stessa squadra del Sindaco, cioè comunisti.

Interviene l'assessore Mancin evidenziando che se i sacchetti non vengono riposti sulla via pubblica, non vengono raccolti.

Alle ore 20:21 il consigliere Giolo esce dall'aula. Ora i presenti sono n. 9.

Alle ore 20:25 il consigliere Giolo rientra in aula. Ora i presenti sono n. 10.

Posti in votazione la proposta di deliberazione relativa al Rendiconto della gestione dell'esercizio finanziario 2025 e l'applicazione di parte dell'avanzo vincolato, espressi nei modi di legge, per alzata di mano con:

Presenti n. 10;

Votanti: n. 10:

Voti favorevoli n. 8;

Voti contrari n. 1 (Veronese);

Astenuti n. 1 (Ruzza).

A seguito del risultato delle votazioni, debitamente accertato dagli Scrutatori, e proclamato dal Presidente,

DELIBERA

- 1) Di approvare il Rendiconto dell'esercizio 2025 redatto secondo lo schema di cui all'allegato 10 al D.Lgs. n. 118/2011, i quali sono allegati al presente provvedimento quali parti integranti e sostanziali, nelle seguenti risultanze finali riepilogative:

GESTIONE FINANZIARIA	GESTIONE		
	Residui	Competenza	TOTALE
– Fondo di cassa al 1° gennaio			637.343,27
– RISCOSSIONI	323.766,67	1.384.742,66	1.708.509,33
– PAGAMENTI	233.208,38	1.446.858,35	1.680.066,73
– FONDO DI CASSA al 31 dicembre			665.785,87
– PAGAMENTI per azioni esecutive non regolarizzate al 31 dicembre			
– RESIDUI ATTIVI	106.715,71	539.890,18	646.605,89
– RESIDUI PASSIVI	142.660,23	201.489,27	344.149,50
– FONDO PLURIENNALE VINCOLATO PER SPESE CORRENTI			16.555,00
– FONDO PLURIENNALE VINCOLATO PER SPESE IN CONTO CAPITALE			586.805,95
			AVANZO (+) o DISAVANZO (-)
			364.881,31

2) Di dare atto che l'avanzo di amministrazione risulta così composto:

3)

Composizione del risultato di amministrazione al 31 dicembre 2023:	
Parte accantonata	
Fondo crediti di dubbia esigibilità al 31/12/...	21.662,73
Fondo perdite società partecipate	65.034,32
Fondo Contenzioso	4.000,00
Altri Accantonamenti	66.431,53
Totale parte accantonata (B)	157.128,58
Parte vincolata	
Vincoli derivanti da leggi e dai principi contabili	47.339,01
Vincoli derivanti da trasferimenti	2.186,00
Vincoli derivanti dalla contrazione di mutui	
Vincoli formalmente attribuiti dall'ente	360.011,07
Altri vincoli	
Totale parte vincolata (C)	409.536,08
Parte destinata agli investimenti	
Totale parte destinata agli investimenti (D)	0,00
Totale parte disponibile (E=A-B-C-D)	-201.783,35

4) Di applicare la parte accantonata – altri accantonamenti del risultato di amministrazione 2025 per la cifra di euro 6.634,77, per il rinnovo del CCNL Enti locali 2022-2024;

5) Di applicare la parte vincolata per vincoli da leggi e principi contabili del risultato di amministrazione 2025 corrispondente ad euro 24.892,82, derivante dal rendiconto dell'anno 2025 delle sanzioni al codice della strada al netto delle spese sostenute ed approvato con Deliberazione di G.C. n. 22 del 18.3.2026, la parte vincolata per vincoli derivanti da Trasferimenti del risultato di amministrazione 2025 corrispondente ad euro 1.093,00, da restituire allo Stato (surplus trasferimenti emergenza Covid 19), e la parte per vincoli formalmente attribuiti dall'Ente per euro 280.011,07 nel seguente modo nel bilancio 2026-2028 e come da tabella allegata che risulta parte integrante al presente atto:

PARTE ACCANTONATA

-U.1.01.01.01.002 cap. 200 art. 1 Retribuzioni Segreteria Generale	€ 713,80
-U.1.01.02.01.001 cap. 200 art. 6 Contributi prev. Segreteria Generale	€ 298,00
-U.1.02.01.01.001 cap. 200 art. 7 Irap Segreteria Generale	€ 94,00
-U.1.01.01.01.002 cap. 500 art. 1 Retribuzioni Economico-Finanziario	€ 713,80
-U.1.01.02.01.001 cap. 500 art. 6 Contributi prev. Economico-Finanziario	€ 298,00
-U.1.02.01.01.001 cap. 500 art. 7 Irap Economico-Finanziario	€ 94,00
-U.1.01.01.01.002 cap. 800 art. 1 Retribuzioni Ufficio Tecnico	€ 713,80
-U.1.01.02.01.001 cap. 800 art. 6 Contributi prev. Ufficio Tecnico	€ 298,00
-U.1.02.01.01.001 cap. 800 art. 7 Irap Ufficio Tecnico	€ 94,00
-U.1.01.01.01.002 cap. 900 art. 1 Retribuzioni Ufficio Anagrafe	€ 713,80
-U.1.01.02.01.001 cap. 900 art. 6 Contributi prev. Ufficio Anagrafe	€ 298,00
-U.1.02.01.01.001 cap. 900 art. 7 Irap Ufficio Anagrafe	€ 94,00
-U.1.01.01.01.002 cap. 5400 art. 1 Retribuzioni Personale Esterno	€ 713,80
-U.1.01.02.01.001 cap. 5400 art. 6 Contributi prev. Personale Esterno	€ 298,00
-U.1.02.01.01.001 cap. 5400 art. 7 Irap Personale Esterno	€ 94,00

DELIBERAZIONE DEL CONSIGLIO COMUNALE NR. 6 DEL 21/04/2026

-U.1.01.01.01.002 cap. 6600 art. 1 Retribuzioni Servizio Necroscopico	€ 713,80
-U.1.01.02.01.001 cap. 6600 art. 6 Contributi prev. Servizio Necroscopico	€ 297,97
-U.1.02.01.01.001 cap. 6600 art. 7 Irap Servizio Necroscopico	€ 94,00

PARTE VINCOLATA

Vincoli derivanti da legge

-U.1.03.01.02.999 cap. 5425 art. 10 potenziamento attività di controllo ed accertamenti	€ 7.712,32
-U.1.03.01.02.999 cap. 5430 art. 10 manutenzione strade comunali	€ 17.180,50

Vincoli da trasferimenti

-U.1.04.01.01.001 cap. 280 Trasferimenti correnti a Ministeri	€ 1.093,00
---	------------

Vincoli formalmente attribuiti dall'Ente

-U.2.05.99.99.999 cap. 8022 Servizi cittadinanza digitale-Transizione digitale	€ 36.607,00
-U.2.05.99.99.999 cap. 8025 Servizi cittadinanza digitale-Adesione stato civile	€ 1.183,40
-U.2.05.99.99.999 cap. 8026 App. IO	€ 780,00
-U.2.02.01.09.015 cap. 10731 Valorizzazione percorsi turistici Sx Po	€ 241.440,67

4) Che a seguito delle variazioni di cui all'allegato, la situazione aggiornata della composizione del risultato di amministrazione es. 2025 esclusivamente per la parte accantonata e vincolata risulta la seguente:

COMPOSIZIONE RISULTATO DI AMM. ES. 2025	Avanzo accertato da Rendiconto es. 2025	Avanzo già applicato in precedenti variazioni	Avanzo applicato in approvazione Rendiconto 2025	Avanzo residuo da applicare
Fondi accantonati	€ 157.128,58	€ -	€ 6.634,77	€ 150.493,81
Fondi vincolati	€ 409.536,08	€ -	€ 305.996,89	€ 103.539,19

5) di disporre la pubblicazione della presente e di incaricare il Responsabile del Servizio Finanziario di provvedere all'invio telematico del Rendiconto della gestione 2025 alla BDAP;

Successivamente,

IL CONSIGLIO COMUNALE

Ritenuta l'urgenza di dare immediato seguito al presente provvedimento, per alzata di mano con
Presenti n. 10;

Votanti: n. 10:

Voti favorevoli: n. 9;

Voti contrari: n. nessuno;

DELIBERAZIONE DEL CONSIGLIO COMUNALE NR. 6 DEL 21/04/2026

Astenuti: n. 1 (Ruzza).

DELIBERA

di dichiarare la presente deliberazione immediatamente eseguibile ai sensi dell'art. 134, comma 4, del D. Lgs. n. 267/2000.

COMUNE DI PAPOZZE

Provincia di Rovigo

ELENCO ANALITICO DELLE RISORSE ACCANTONATE NEL RISULTATO DI AMMINISTRAZIONE (*)

Capitolo di spesa	Descrizione	Risorse accantonate al 1/1/2025	Risorse accantonate applicate al bilancio dell'esercizio 2025 (con segno -)	Risorse accantonate stanziare nella spesa del bilancio dell'esercizio 2025	Variazione accantonamenti effettuata in sede di rendiconto (con segno +/-)	Risorse accantonate nel risultato di amministrazione al 31/12/2025
		(a)	(b)	(c)	(d)	(e)=(a)+(b)+(c)+(d)
Fondo crediti di dubbia esigibilità						
Cap. 1700/0	FONDO CREDITI DUBBIA ESIGIBILITA'	46.933,12	0,00	0,00	-25.270,39	21.662,73
Totale Fondo crediti di dubbia esigibilità		46.933,12	0,00	0,00	-25.270,39	21.662,73
Fondo perdite società partecipate						
Cap. 99999/99	FONDO PERDITE SOCIETA' PARTECIPATE	65.034,32	0,00	0,00	0,00	65.034,32
Totale Fondo perdite società partecipate		65.034,32	0,00	0,00	0,00	65.034,32
Fondo contezioso						
Cap. 1600/0	FONDO RISCHI	2.000,00	0,00	2.000,00	0,00	4.000,00
Totale Fondo contezioso		2.000,00	0,00	2.000,00	0,00	4.000,00
Fondo di garanzia debiti commerciali						
Cap. 1670/0	FONDO GARANZIA DEBITI COMMERCIALI	0,00	0,00	0,00	0,00	0,00
Totale Fondo di garanzia debiti commerciali		0,00	0,00	0,00	0,00	0,00
Altri accantonamenti						
Cap. 0/0		14.000,00	0,00	0,00	43.926,17	57.926,17
Cap. 2000/0	FONDO RINNOVI CONTRATTUALI	5.634,77	0,00	1.000,00	0,00	6.634,77
Cap. 2050/0	FONDO TRATTAMENTO FINE MANDATO SINDACO	4.873,39	-4.274,47	1.197,84	73,83	1.870,59
Totale Altri accantonamenti		24.508,16	-4.274,47	2.197,84	44.000,00	66.431,53
Totale		138.475,60	-4.274,47	4.197,84	18.729,61	157.128,58

(*) Le modalità di compilazione delle singole voci del prospetto sono descritte nel paragrafo 13.7.1 del principio applicato della programmazione

COMUNE DI PAPOZZE

Provincia di Rovigo

ELENCO ANALITICO DELLE RISORSE VINCOLATE NEL RISULTATO DI AMMINISTRAZIONE (*)

Cap. di entrata	Descrizione	Cap. di spesa correlato	Descrizione	Risorse vinc. nel risultato di amministrazione al 1/1/2025	Risorse vincolate applicate al bilancio dell'esercizio 2025	Entrate vincolate accertate nell'esercizio 2025	Impegni eserc. 2025 finanziati da entrate vincolate accertate nell'esercizio o da quote vincolate del risultato di amministrazione	Fondo plur. vinc. al 31/12/2025 finanziato da entrate vincolate accertate nell'esercizio o da quote vincolate del risultato di amministrazione	Cancellazione di residui attivi vincolati o eliminazione del vincolo su quote del risultato di amministrazione (+) e cancellazione di residui passivi finanziati da risorse vincolate (-) (gestione dei residui):	Cancellazione nell'esercizio N di impegni finanziati dal fondo pluriennale vincolato dopo l'approvazione del rendiconto dell'esercizio 2024 non reimpegnati nell'esercizio 2025	Risorse vincolate nel bilancio al 31/12/2025	Risorse vincolate nel risultato di amministrazione al 31/12/2025
				(a)	(b)	(c)	(d)	(e)	(f)	(g)	(h)=(b)+(c)-(d)-(e)+g)	(i)=(a)+(c)-(d)-(e)-(f)+g)
Vincoli derivanti dalla legge												
Cap. 0/0	FONDI VINCOLI DERIVANTI DA LEGGI	Cap. 999999/0		66.224,64	45.439,45	24.892,82	43.778,45	0,00	0,00	0,00	26.553,82	47.339,01
Totale Vincoli derivanti dalla legge				66.224,64	45.439,45	24.892,82	43.778,45	0,00	0,00	0,00	26.553,82	47.339,01
Vincoli derivanti da Trasferimenti												
Cap. 0/0		Cap. 999999/0		3.279,00	1.093,00	0,00	1.093,00	0,00	0,00	0,00	0,00	2.186,00
Totale Vincoli derivanti da Trasferimenti				3.279,00	1.093,00	0,00	1.093,00	0,00	0,00	0,00	0,00	2.186,00
Vincoli formalmente attribuiti dall'ente												
Cap. 2319/0	INTROITI E RIMBORSI DA ENTI E PRIVATI	Cap. 999999/0		253.946,67	153.946,67	200.000,00	93.935,60	0,00	0,00	0,00	260.011,07	360.011,07
Totale Vincoli formalmente attribuiti dall'ente				253.946,67	153.946,67	200.000,00	93.935,60	0,00	0,00	0,00	260.011,07	360.011,07
Totale risorse vincolate (I=I/1+I/2+I/3+I/4+I/5)				323.450,31	200.479,12	224.892,82	138.807,05	0,00	0,00	0,00	286.564,89	409.536,08

Cap. di entrata	Descrizione	Cap. di spesa correlato	Descrizione	Risorse vinc. nel risultato di amministrazione al 1/1/2025	Risorse vincolate applicate al bilancio dell'esercizio 2025	Entrate vincolate accertate nell'esercizio 2025	Impegni eserc. 2025 finanziati da entrate vincolate accertate nell'esercizio o da quote vincolate del risultato di amministrazione	Fondo plur. vinc. al 31/12/2025 finanziato da entrate vincolate accertate nell'esercizio o da quote vincolate del risultato di amministrazione	Cancellazione di residui attivi vincolati o eliminazione del vincolo su quote del risultato di amministrazione (+) e cancellazione di residui passivi finanziati da risorse vincolate (-) (gestione dei residui):	Cancellazione nell'esercizio N di impegni finanziati dal fondo pluriennale vincolato dopo l'approvazione del rendiconto dell'esercizio 2024 non reimpegnati nell'esercizio 2025	Risorse vincolate nel bilancio al 31/12/2025	Risorse vincolate nel risultato di amministrazione al 31/12/2025
				(a)	(b)	(c)	(d)	(e)	(f)	(g)	(h)=(b)+(c)-(d)-(e)+ +g)	(i)=(a)+(c)-(d)- (e)-(f)+g)
											0,00	0,00
											0,00	0,00
											0,00	0,00
											0,00	0,00
											0,00	0,00
											0,00	0,00
											0,00	0,00
											26.553,82	47.339,01
											0,00	2.186,00
											0,00	0,00
											260.011,07	360.011,07
											0,00	0,00
											286.564,89	409.536,08



COMUNE DI PAPOZZE

Provincia di Rovigo

Comune del Parco Regionale Veneto del Delta del Po

Piazza Libertà, 1 C.A.P. 45010 - Tel. 0426/44230 - Fax 0426/44640 - Codice fiscale 81001580299

Partita IVA 00226990299 E-Mail: papozze@comune.papozze.ro.it



Prot. n. 1553

Papozze, 9 marzo 2026

Spett.le

VIVERACQUA S.c.a.r.l.

MONSELICE (PD)

VIA PEC: segreterias@pec.viveracqua.it

Oggetto: invio attestazione crediti/debiti al 31.12.2025 in base all'art. 11, comma 6, lettera j del D.Lgs. 118/2011.

Il sottoscritto dott. Luigi Biolcati, Responsabile del Servizio Finanziario del Comune di Papozze (RO), visti gli atti d'ufficio

ATTESTA

la seguente situazione debitoria –creditoria alla data del 31.12.2025:

CREDITI DEL COMUNE DI PAPOZZE VERSO VIVERACQUA

Descrizione	IMPORTO
	0,00

DEBITI DEL COMUNE DI PAPOZZE VERSO VIVERACQUA

Descrizione	IMPORTO
	0,00

In fede

Il Responsabile del Servizio
dott. Luigi Biolcati
(documento firmato digitalmente)

Visto si assevera
IL REVISORE DEL CONTO
dott. Antonio Carnovale
(documento firmato digitalmente)



COMUNE DI PAPOZZE

Provincia di Rovigo

Comune del Parco Regionale Veneto del Delta del Po

Piazza Libertà, 1 C.A.P. 45010 - Tel. 0426/44230 - Fax 0426/44640 - Codice fiscale 81001580299

Partita IVA 00226990299 E-Mail: papozze@comune.papozze.ro.it



Prot. n. 1553

Papozze, 9 marzo 2026

Spett.le

ACQUEVENETE S.p.a.

ROVIGO

VIA PEC: protocollo@pec.acquevenete.it

Oggetto: attestazione crediti/debiti al 31.12.2025 in base all'art. 11, comma 6, lettera j del D.Lgs. 118/2011.

Il sottoscritto dott. Luigi Biolcati, Responsabile del Servizio Finanziario del Comune di Papozze (RO), visti gli atti d'ufficio

ATTESTA

la seguente situazione debitoria –creditoria alla data del 31.12.2025:

CREDITI DEL COMUNE DI PAPOZZE VERSO ACQUEVENETE

Descrizione	IMPORTO

DEBITI DEL COMUNE DI PAPOZZE VERSO ACQUEVENETE

Descrizione	IMPORTO
FATTURA BOP25-0103733	269,66
FATTURA BOP25-0450779	320,82
FATTURA BOP25-0450779	320,82
FATTURA BOP25-0450779	320,83
TOTALE	1.232,13

In fede

Il Responsabile del Servizio
dott. Luigi Biolcati
(documento firmato digitalmente)

Visto si assevera
IL REVISORE DEL CONTO
dott. Antonio Carnovale
(documento firmato digitalmente)



COMUNE DI PAPOZZE

Provincia di Rovigo

Comune del Parco Regionale Veneto del Delta del Po
Piazza Libertà, 1 C.A.P. 45010 - Tel. 0426/44230 - Fax 0426/44640 - Codice fiscale 81001580299
Partita IVA 00226990299 E-Mail: papozze@comune.papozze.ro.it



Prot. n. 1553

Papozze, 9 marzo 2026

Spett.le

AZIENDA SERVIZI STRUMENTALI

ROVIGO

VIA PEC: amministrazione@pec.as2srl.it

Oggetto: invio attestazione crediti/debiti al 31.12.2025 in base all'art. 11, comma 6, lettera j del D.Lgs. 118/2011.

Il sottoscritto dott. Luigi Biolcati, Responsabile del Servizio Finanziario del Comune di Papozze (RO), visti gli atti d'ufficio

ATTESTA

la seguente situazione debitoria –creditoria alla data del 31.12.2025:

CREDITI DEL COMUNE DI PAPOZZE VERSO AS2 S.r.l. – Azienda Servizi Strumentali

Descrizione	IMPORTO
	0,00

DEBITI DEL COMUNE DI PAPOZZE VERSO AS2 S.r.l. – Azienda Servizi Strumentali

Descrizione	IMPORTO
Fattura n. 1470/FE del 31/12/2025	490,00
Fattura n. 1498/FE del 31/12/2025	370,00
Fattura n. 1450/FE del 31/12/2025	1.427,20
Fattura n. 1388/FE del 17/12/2025	328,00
Totale	2.615,20

In fede

Il Responsabile del Servizio
dott. Luigi Biolcati
(documento firmato digitalmente)

Visto si assevera
IL REVISORE DEL CONTO
dott. Antonio Carnovale
(documento firmato digitalmente)



COMUNE DI PAPOZZE

Provincia di Rovigo

Comune del Parco Regionale Veneto del Delta del Po

Piazza Libertà, 1 C.A.P. 45010 - Tel. 0426/44230 - Fax 0426/44640 - Codice fiscale 81001580299

Partita IVA 00226990299 E-Mail: papozze@comune.papozze.ro.it



Prot. n. 1553

Papozze, 9 marzo 2026

Spett.le

CONSORZIO ATO POLESINE

ROVIGO

VIA PEC: atopolesine@pec.it

Oggetto: invio attestazione crediti/debiti al 31.12.2025 in base all'art. 11, comma 6, lettera j del D.Lgs. 118/2011.

Il sottoscritto dott. Luigi Biolcati, Responsabile del Servizio Finanziario del Comune di Papozze (RO), visti gli atti d'ufficio

ATTESTA

la seguente situazione debitoria –creditoria alla data del 31.12.2025:

CREDITI DEL COMUNE DI PAPOZZE VERSO IL CONSORZIO ATO POLESINE

Descrizione	IMPORTO
	0,00

DEBITI DEL COMUNE DI PAPOZZE VERSO IL CONSORZIO ATO POLESINE

Descrizione	IMPORTO
	0,00

In fede

Il Responsabile del Servizio
dott. Luigi Biolcati
(documento firmato digitalmente)

Visto si assevera
IL REVISORE DEL CONTO
dott. Antonio Carnovale
(documento firmato digitalmente)



COMUNE DI PAPOZZE

Provincia di Rovigo

Comune del Parco Regionale Veneto del Delta del Po
Piazza Libertà, 1 C.A.P. 45010 - Tel. 0426/44230 - Fax 0426/44640 - Codice fiscale 81001580299
Partita IVA 00226990299 E-Mail: papozze@comune.papozze.ro.it



Prot. n. 1553

Papozze, 9 marzo 2026

Spett.le

CONSIGLIO DI BACINO

ROVIGO

VIA PEC: egatorifiuti.rovigo@pecveneto.it

Oggetto: invio attestazione crediti/debiti al 31.12.2025 in base all'art. 11, comma 6, lettera j del D.Lgs. 118/2011.

Il sottoscritto dott. Luigi Biolcati, Responsabile del Servizio Finanziario del Comune di Papozze (RO), visti gli atti d'ufficio

ATTESTA

la seguente situazione debitoria –creditoria alla data del 31.12.2025:

CREDITI DEL COMUNE DI PAPOZZE VERSO IL CONSIGLIO DI BACINO

Descrizione	IMPORTO
	0,00

DEBITI DEL COMUNE DI PAPOZZE VERSO IL CONSIGLIO DI BACINO

Descrizione	IMPORTO
	0,00

In fede

Il Responsabile del Servizio
dott. Luigi Biolcati
(documento firmato digitalmente)

Visto si assevera
IL REVISORE DEL CONTO
dott. Antonio Carnovale
(documento firmato digitalmente)



COMUNE DI PAPOZZE

Provincia di Rovigo

Comune del Parco Regionale Veneto del Delta del Po

Piazza Libertà, 1 C.A.P. 45010 - Tel. 0426/44230 - Fax 0426/44640 - Codice fiscale 81001580299

Partita IVA 00226990299 E-Mail: papozze@comune.papozze.ro.it



Prot. n. 1553

Papozze, 9 marzo 2026

Spett.le

CONSVIPO

ROVIGO

VIA PEC: consvipo@pec.consvipo.it

Oggetto: invio attestazione crediti/debiti al 31.12.2025 in base all'art. 11, comma 6, lettera j del D.Lgs. 118/2011.

Il sottoscritto dott. Luigi Biolcati, Responsabile del Servizio Finanziario del Comune di Papozze (RO), visti gli atti d'ufficio

ATTESTA

la seguente situazione debitoria –creditoria alla data del 31.12.2025:

CREDITI DEL COMUNE DI PAPOZZE VERSO CONSVIPO

Descrizione	IMPORTO

DEBITI DEL COMUNE DI PAPOZZE VERSO CONSVIPO

Descrizione	IMPORTO
IMPORTO RESIDUO MUTUO SU 3 IMPIANTI FOTOVOLTAICI CON RIMBORSO CESSIONE DEL CREDITO SCAMBIO SUL POSTO DI ENERGIA ELETTRICA CON GSE	133.832,38

In fede

Il Responsabile del Servizio
dott. Luigi Biolcati
(documento firmato digitalmente)

Visto si assevera
IL REVISORE DEL CONTO
dott. Antonio Carnovale
(documento firmato digitalmente)



COMUNE DI PAPOZZE

Provincia di Rovigo

Comune del Parco Regionale Veneto del Delta del Po

Piazza Libertà, 1 C.A.P. 45010 - Tel. 0426/44230 - Fax 0426/44640 - Codice fiscale 81001580299
Partita IVA 00226990299 E-Mail: papozze@comune.papozze.ro.it



Prot. n. 1553

Papozze, 9 marzo 2026

Spett.le

ECOAMBIENTE S.r.l.

ROVIGO

VIA PEC: ecoambiente.rovigo@legalmail.it

Oggetto: invio attestazione crediti/debiti al 31.12.2025 in base all'art. 11, comma 6, lettera j del D.Lgs. 118/2011.

Il sottoscritto dott. Luigi Biolcati, Responsabile del Servizio Finanziario del Comune di Papozze (RO), visti gli atti d'ufficio

ATTESTA

la seguente situazione debitoria –creditoria alla data del 31.12.2025:

CREDITI DEL COMUNE DI PAPOZZE VERSO ECOAMBIENTE S.R.L.

Descrizione	IMPORTO
	0,00

DEBITI DEL COMUNE DI PAPOZZE VERSO ECOAMBIENTE S.R.L.

Descrizione	IMPORTO
	0,00

In fede

Il Responsabile del Servizio
dott. Luigi Biolcati
(documento firmato digitalmente)

Visto si assevera
IL REVISORE DEL CONTO
dott. Antonio Carnovale
(documento firmato digitalmente)



COMUNE DI PAPOZZE

Provincia di Rovigo

Comune del Parco Regionale Veneto del Delta del Po

C.A.P. 45010 - Tel. 0426/44230 - Fax 0426/44640 - Codice fiscale 81001580299 - Partita IVA 00226990299

E-Mail: papozze@comune.papozze.ro.it



OGGETTO: Attestazione relativa all'inesistenza di debiti fuori bilancio (art. 194 Dlgs. 267/2000).

I sottoscritti Responsabili dei Servizi del Comune di Papozze (RO),

ATTESTANO

l'inesistenza di debiti fuori bilancio per l'esercizio finanziario 2025 come da art. 194 del D.Lgs. 267/2000.

Papozze, 10.03.2026.

IL RESPONSABILE SERVIZIO FINANZIARIO

Dott. Luigi BIOLCATI

IL RESPONSABILE SERVIZIO AMMINISTR. GENERALE

Sig. Pierluigi Mosca

IL RESPONSABILE SERVIZIO UFFICIO TECNICO

Arch. Francesca Pilotto





**Relazione della società di revisione indipendente
sul prospetto relativo ai crediti e debiti reciproci
tra il Comune di Papozze e la società partecipata
acquevenete S.p.A. per le finalità previste dal
Decreto Legislativo 23 giugno 2011, n. 118**

Ria Grant Thornton S.p.A.
Vicolo Del Molinetto 1
31100 Treviso
T +39 0422 1780676

*Al Consiglio di Amministrazione di
acquevenete S.p.A.*

Giudizio

Abbiamo svolto la revisione contabile dell'allegato prospetto dei saldi a credito e a debito di acquevenete S.p.A. con il Comune di Papozze (di seguito il "Prospetto") al 31 dicembre 2025, predisposto per le finalità previste dall'articolo 11, comma 6, lettera j, del Decreto Legislativo 23 giugno 2011, n. 118.

A nostro giudizio, il Prospetto di acquevenete S.p.A. al 31 dicembre 2025 è stato redatto, in tutti gli aspetti significativi, in conformità ai criteri illustrati nelle note esplicative allo stesso.

Elementi alla base del giudizio

Abbiamo svolto la revisione contabile in conformità ai principi di revisione internazionali (ISAs). Le nostre responsabilità ai sensi di tali principi sono ulteriormente descritte nella sezione Responsabilità della società di revisione per la revisione contabile del Prospetto della presente relazione. Siamo indipendenti rispetto alla Società in conformità alle norme e ai principi in materia di etica e di indipendenza del Code of Ethics for Professional Accountants (IESBA Code) emesso dall'International Ethics Standards Board for Accountants applicabili alla revisione contabile del Prospetto. Riteniamo di aver acquisito elementi probativi sufficienti ed appropriati su cui basare il nostro giudizio.

Richiamo di informativa – Criteri di redazione e limitazione alla distribuzione ed all'utilizzo

Richiamiamo l'attenzione alle note esplicative al Prospetto che descrivono i criteri di redazione. Il Prospetto è stato redatto per le finalità descritte al primo paragrafo. Di conseguenza il Prospetto può non essere adatto per altri scopi. La nostra relazione viene emessa solo per Vostra informazione e non potrà essere utilizzata per altri fini né divulgata a terzi, in tutto o in parte, ad eccezione del Comune di Papozze. Il nostro giudizio non è espresso con rilievi in relazione a tale aspetto.

Responsabilità degli amministratori e del collegio sindacale per il Prospetto

Gli amministratori sono responsabili per la redazione del Prospetto in conformità ai criteri illustrati nelle note esplicative allo stesso, e, nei termini previsti dalla legge, per quella parte del controllo interno dagli stessi ritenuta necessaria per consentire la redazione di un Prospetto che non contenga errori significativi dovuti a frodi o a comportamenti o eventi non intenzionali.

Il collegio sindacale ha la responsabilità della vigilanza, nei termini previsti dalla legge, sul processo di predisposizione dell'informativa finanziaria della Società.

Responsabilità della società di revisione per la revisione contabile del Prospetto


I nostri obiettivi sono l'acquisizione di una ragionevole sicurezza che il Prospetto non contenga errori significativi, dovuti a frodi o a comportamenti o eventi non intenzionali, e l'emissione di una relazione di revisione che includa il nostro giudizio. Per ragionevole sicurezza si intende un livello elevato di sicurezza che, tuttavia, non fornisce la garanzia che una revisione contabile svolta in conformità ai principi di revisione internazionali (ISAs) individui sempre un errore significativo, qualora esistente. Gli errori possono derivare da frodi o da comportamenti o eventi non intenzionali e sono considerati significativi qualora ci si possa ragionevolmente attendere che essi, singolarmente o nel loro insieme, siano in grado di influenzare le decisioni economiche degli utilizzatori prese sulla base del Prospetto.

Nell'ambito della revisione contabile in conformità ai principi di revisione internazionali (ISAs), abbiamo esercitato il giudizio professionale e abbiamo mantenuto lo scetticismo professionale per tutta la durata della revisione contabile. Inoltre:

- abbiamo identificato e valutato i rischi di errori significativi nel Prospetto, dovuti a frodi o a comportamenti o eventi non intenzionali; abbiamo definito e svolto procedure di revisione in risposta a tali rischi; abbiamo acquisito elementi probativi sufficienti ed appropriati su cui basare il nostro giudizio. Il rischio di non individuare un errore significativo dovuto a frodi è più elevato rispetto al rischio di non individuare un errore significativo derivante da comportamenti o eventi non intenzionali, poiché la frode può implicare l'esistenza di collusioni, falsificazioni, omissioni intenzionali, rappresentazioni fuorvianti o forzature del controllo interno;
- abbiamo acquisito una comprensione del controllo interno rilevante ai fini della revisione contabile allo scopo di definire procedure di revisione appropriate nelle circostanze e non per esprimere un giudizio sull'efficacia del controllo interno della Società;
- abbiamo valutato l'appropriatezza dei criteri di redazione utilizzati nonché la ragionevolezza delle stime contabili effettuate dagli amministratori, inclusa la relativa informativa.

Abbiamo comunicato ai responsabili delle attività di governance, tra gli altri aspetti, la portata e la tempistica pianificate per la revisione contabile e i risultati significativi emersi, incluse le eventuali carenze significative nel controllo interno identificate nel corso della revisione contabile.

Treviso, 19 marzo 2026


Ria Grant Thornton S.p.A.
Mauro Polin
Socio

Allegati: Prospetto contabile e Note Esplicative

PROSPETTO CONTABILE RELATIVO AI CREDITI E DEBITI RECIPROCI TRA IL COMUNE DI PAPOZZE ed acquevenete spa al 31 DICEMBRE 2025 - Ex art. 11, CO. 6, lett. j) del D.lgs 118/2011

Il presente prospetto contabile è redatto ai sensi dell'art. 11, c. 6, lettera j, del D.lgs 118/2011, il quale ha stabilito che Regioni ed enti locali di cui all'articolo 2 del decreto legislativo 18 agosto 2000 n.267, nella relazione sulla gestione allegata al rendiconto, devono illustrare gli esiti della verifica dei crediti e debiti reciproci con i propri enti strumentali e le società controllate e partecipate (di seguito denominato il prospetto contabile).

acquevenete spa è partecipata:

- dal Comune di PAPOZZE;
- quota di partecipazione al 31/12/2025 0,06%.

I saldi creditori / debitori risultanti alla data del 31/12/2025 nei confronti del Comune di **Papozze** sono evidenziati nel prospetto che segue:

Crediti di acquevenete SpA verso il Comune di Papozze	
Descrizione	Importo
Bollette/Fatture S.I.I.	Euro 1.232,13
Totale	Euro 1.232,13

Debiti di acquevenete SpA verso il Comune di Papozze	
Descrizione	Importo
---	Euro --
Totale	Euro --

Monselice, 19 marzo 2026

Il Direttore Generale
Monica Manto



NOTE ESPLICATIVE AL PROSPETTO CONTABILE RELATIVO AI CREDITI E DEBITI RECIPROCI TRA IL COMUNE DI PAPOZZE E *acquevenete spa* al 31 DICEMBRE 2025 - ex art. 11, CO. 6, lett. j) del D.lgs 118/2011

Le presenti note esplicative costituiscono parte integrante del Prospetto Contabile relativo ai crediti e debiti reciproci tra il Comune di **PAPOZZE** e la società partecipata *acquevenete spa* al 31 dicembre 2025 - ex art. 11, CO. 6, lett. j) del D.lgs 118/2011 - e ne illustrano i criteri di redazione.

CRITERI DI REDAZIONE

Il Prospetto Contabile è stato redatto in osservanza ai principi di cui all'art. 2423 e seguenti del Codice Civile. Nella valutazione dei saldi esposti, ad eccezione di quanto diversamente specificato in seguito, sono stati adottati i criteri di cui all'art. 2426 del Codice Civile, in continuità con i criteri adottati per la redazione del bilancio d'esercizio di *acquevenete spa*, come di seguito illustrato.

Crediti

I crediti sono valutati secondo il criterio del costo ammortizzato, tenendo conto del fattore temporale e del valore di presumibile realizzo. La società si è avvalsa della facoltà, prevista dall'art.12 co 2 del DLgs 139/2015 di non applicare il criterio del costo ammortizzato ai crediti dell'esercizio precedente che non hanno ancora esaurito i loro effetti in bilancio. Inoltre la società si è avvalsa della facoltà di non applicare il criterio del costo ammortizzato ai crediti nei casi in cui gli effetti siano irrilevanti. Con l'applicazione del costo ammortizzato il valore di iscrizione iniziale del credito corrisponde al valore nominale, rettificato per tener conto del fattore temporale e degli eventuali costi di transazione che ha generato il credito. Inoltre i crediti vengono adeguati al presumibile valore di realizzo, tramite lo stanziamento di apposito fondo svalutazione crediti.

Il prospetto non include: i crediti per servizi resi entro il 31 dicembre 2024 per i quali la società ha ancora in corso il processo di fatturazione/bollettazione e i crediti relativi alla fornitura di servizi resi entro il 31 dicembre 2024 per i quali non sono stati ancora approvati i relativi adeguamenti tariffari da parte dell'Autorità di riferimento (ARERA).

Debiti

I debiti sono stati rilevati in bilancio secondo il costo ammortizzato così come definito dall'art. 2426, c. 2, c.c., tenendo conto del fattore temporale, conformemente a quanto previsto dall'art. 2426, c. 1, n. 8 del c.c.. Il criterio del costo ammortizzato non è stato applicato per i debiti entro i dodici mesi e nei casi in cui è gli effetti sono irrilevanti

Monselice, 19 marzo 2026

Il Direttore Generale
Monica Manto





Spett.le
COMUNE DI PAPOZZE
Piazza Libertà n. 1
45010 – PAPOZZE (RO)

Oggetto: Art.11 comma 6, lett. j D.Lgs. 118/2011 – verifica dei crediti e debiti reciproci al 31.12.2025

Con riferimento alla Vs. richiesta. Vi comuniciamo che la società AS2 S.r.l. ha i seguenti crediti e debiti nei confronti della Vostra Amministrazione alla data del 31/12/2025:

CREDITI per fatture emesse al 31/12/2025:

Num. Fattura	Data Fattura	Imponibile	Iva-Split Payment	Totale Fattura
1388/FE	17/12/2025	328,00	72,16	400,16
1450/FE	31/12/2025	1.427,20	124,26	1.551,46
1470/FE	31/12/2025	490,00	107,80	597,80
1498/FE	31/12/2025	370,00	81,40	451,40
Totale		2.615,20	385,62	3.000,82

CREDITI per fatture da emettere al 31/12/2025, già emesse nel 2026, per un totale di:

Num. Fattura	Data Fattura	Imponibile	Iva-Split Payment	Bollo	Totale Fattura
47/FE	19/01/2026	2.107,18	151,65	2,00	2.260,83
48/FE	19/01/2026	2.150,70	105,09	2,00	2.257,79
74/FE	21/01/2026	99,90	21,98	-	121,88
Totale		4.357,78	278,72	4,00	4.640,50



Prot. in trasmissione

Rovigo, 07.01.2026

Spett.le **COMUNE DELL'ATO "POLESINE"**
Mezzo PEC

OGGETTO: Attestazione. Art. 11 c. 6 lett j) del D. lgs. n. 118/2011 - verifica debiti e crediti reciproci con gli organismi partecipati/Enti strumentali per rendiconto di gestione 2025.

Il sottoscritto Ing. Bordin Alessandro, Direttore del Consiglio di Bacino "Polesine", con riferimento alla Vostra richiesta di cui in oggetto

Visti gli atti d'ufficio

ATTESTA

che alla data odierna questo Comune ha regolarmente provveduto ad effettuare i versamenti richiesti dallo scrivente Consiglio di Bacino "Polesine" a titolo di spese di funzionamento per l'anno 2025 e che non esistono quindi pendenze contabili.

In fede.



IL DIRETTORE
Ing. Alessandro Bordin

Visto si assevera

Il Revisore Unico dei Conti

Dott. Silvano Finotti



CONSIGLIO di BACINO

-ROVIGO-

Ente di governo rifiuti per il Bacino di Rovigo

Spett. **COMUNE**
(vedasi allegato Destinatari)

Invio via Pec

Oggetto: attestazione ex art. 11, c. 6, lettera j), D.lgs. 118/2011. Verifica debiti e crediti reciproci con gli organismi partecipati/Enti strumentali per rendiconto di gestione 2025.

Il sottoscritto Giovanni Biagini, Direttore del Consiglio di Bacino Rovigo, in relazione alla verifica di cui all'oggetto, visti gli atti d'ufficio

ATTESTA

che alla data del 31/12/2025 codesto Comune risultava non tenuto al versamento della quota di funzionamento all'ente, in quanto il costo di funzionamento dello scrivente viene assolto dal gestore della tariffa, stante la nuova modalità di tariffa di natura corrispettiva. Pertanto, per l'anno 2025 non sussistono pendenze contabili.

In fede,

Il Direttore

Dott. Giovanni Biagini
(file firmato digitalmente)

Il Revisore Unico dei conti

Dott. Grosselle Gianfilippo
(file firmato digitalmente)

ASSEVERA LA PRESENTE DICHIARAZIONE

Allegati c.s.



CONSIGLIO di BACINO

-ROVIGO-

Ente di governo rifiuti per il Bacino di Rovigo

Comuni Destinatari:

- **Adria**
- **Ariano Pol.**
- **Arquà Pol.**
- **Badia Pol.**
- **Bagnolo Po**
- **Bergantino**
- **Bosaro**
- **Calto**
- **Canaro**
- **Canda**
- **Castelguglielmo**
- **Castelmassa**
- **Castelnovo B.**
- **Ceneselli**
- **Ceregnano**
- **Corbola**
- **Costa Di Rovigo**
- **Crespino**
- **Ficarolo**
- **Fiesso U.**
- **Frassinelle**
- **Fratte Pol.**
- **Gaiba**
- **Gavello**
- **Giacciano B.**
- **Guarda V.**
- **Lendinara**
- **Loreo**
- **Lusia**
- **Melara**
- **Occhiobello**
- **Papozze**
- **Pettorazza G.**
- **Pincara**
- **Polesella**
- **Pontecchio**
- **Porto Tolle**
- **Porto Viro**
- **Rosolina**
- **Rovigo**
- **Salara**
- **San Bellino**
- **San Martino**
- **Stienta**
- **Taglio Di Po**
- **Trecenta**
- **Villadose**
- **Villamarzana**
- **Villanova d. Ghebbo**
- **Villanova M.**



CONSVIPO
Consorzio per lo Sviluppo
del Polesine
Azienda Speciale
In liquidazione

Rovigo, 20 FEBBRAIO 2026

Comunicazione PEC

Gentile
RESPONSABILE AREA FINANZIARIA
del Comune di
PAPOZZE RO

Oggetto: Art. 11 comma 6 lettera J) del D.Lgs. n. 118/2011 – Rapporti crediti/debiti.

Si certifica che, alla data del 31/12/2025, il Comune di PAPOZZE ha un debito nei confronti di questo Consorzio di complessivi € 133.832,38
di cui € 3.890,86 quale riaddebito di interessi competenza 2025.

Tale debito riguarda l'importo residuo del costo di realizzazione degli impianti fotovoltaici situati su immobile di proprietà comunale il cui rimborso sta avvenendo con la cessione da parte del Comune del credito nei confronti del GSE.

Distinti saluti



I Presidente del Collegio dei
Liquidatori
Ivan Dall'Ara

Per asseverazione
Il Revisore Unico dei Conti
- Dr.ssa Jessica Pozzati -

Via Manzoni, 22
45100 Rovigo
Italy

Tel. +39.0425.386504
e-mail: consvipo@consvipo.it
PEC: consvipo@pec.consvipo.it

C.F. 80001510298
P. IVA 00563870294
www.consvipo.it



Spettabile
COMUNE DI PAPOZZE
Piazza Libert , 1
45010 PAPOZZE RO

Al Responsabile del Servizio
Dott. Luigi Biolcati

ECOAMBIENTE s.r.l.
Sede legale Viale delle Industrie 53/A
45100 ROVIGO
C.F. e P.IVA 01452670290
Reg. Imprese n.1452670290
N. REA 158036
CCIAA Venezia Rovigo Delta Lag.
Capitale Sociale € 8.594.911,00 i.v.

**Oggetto: VERIFICA CREDITI/DEBITI AL 31/12/2025 – art. 11 c. 6 lett. J, D.L. 118/11
Vs. richiesta del 16/02/2026**

In riferimento alla Vostra cortese richiesta, verificata la qualifica di Ente Partecipante al capitale di Ecoambiente srl, Vi comunichiamo che, allo stato attuale di redazione del bilancio 2025, risultano i seguenti dati contabili di credito e debito vs il comune alla data del 31/12/2025:

A) Somme a credito di Ecoambiente	0,00
B) Somme a debito di Ecoambiente	0,00

Tanto in ossequio alle previsioni di legge.

• SEDE
AMM.VA e DIREZIONALE
Viale delle Industrie 53/B
45100 ROVIGO
centralino
Tel. 0425/28878
Fax 0425/29097
segreteria@ecoambienterovigo.it
ecoambiente.rovigo@legalmail.it

CONTATTI:



info@ecoambienterovigo.it

www.ecoambienterovigo.it

SISTEMA INTEGRATO
DI GESTIONE:



Distinti saluti.

/SB

Il Presidente del Collegio Sindacale
Dott. Angelo Capuzzo



angelo capuzzo
23.02.2026
15:59:37
GMT+01:00

COMUNE DI PAPOZZE

Provincia di Rovigo

CONTO ECONOMICO

Allegato n.10 - Rendiconto della gestione

CONTO ECONOMICO		2025	2024	riferimento art.2425 cc	riferimento DM 26/4/95
A) COMPONENTI POSITIVI DELLA GESTIONE					
1	Proventi da tributi	383.081,90	398.270,44		
2	Proventi da fondi perequativi	311.995,42	326.595,98		
3	Proventi da trasferimenti e contributi	287.487,97	258.999,46		
a	Proventi da trasferimenti correnti	153.399,88	136.363,32		A5c
b	Quota annuale di contributi agli investimenti	134.088,09	122.636,14		E20c
c	Contributi agli investimenti	0,00	0,00		
4	Ricavi delle vendite e prestazioni e proventi da servizi pubblici	156.249,06	180.426,97	A1	A1a
a	Proventi derivanti dalla gestione dei beni	1.577,25	2.297,70		
b	Ricavi della vendita di beni	-	-		
c	Ricavi e proventi dalla prestazione di servizi	154.671,81	178.129,27		
5	Variazioni nelle rimanenze di prodotti in corso di lavorazione, etc. (+/-)	-	-	A2	A2
6	Variazione dei lavori in corso su ordinazione	-	-	A3	A3
7	Incrementi di immobilizzazioni per lavori interni	-	-	A4	A4
8	Altri ricavi e proventi diversi	52.756,34	50.872,23	A5	A5 a e b
TOTALE COMPONENTI POSITIVI DELLA GESTIONE (A)		1.191.570,69	1.215.165,08		
B) COMPONENTI NEGATIVI DELLA GESTIONE					
9	Acquisto di materie prime e/o beni di consumo	69.471,50	64.858,23	B6	B6
10	Prestazioni di servizi	368.066,67	406.462,74	B7	B7
11	Utilizzo beni di terzi	-	-	B8	B8
12	Trasferimenti e contributi	127.073,57	109.878,27		
a	Trasferimenti correnti	127.073,57	109.878,27		
b	Contributi agli investimenti ad Amministrazioni pubb.	-	-		
c	Contributi agli investimenti ad altri soggetti	-	-		
13	Personale	326.256,93	335.549,51	B9	B9
14	Ammortamenti e svalutazioni	213.318,54	201.540,28	B10	B10
a	Ammortamenti di immobilizzazioni immateriali	16.216,05	11.212,83	B10a	B10a
b	Ammortamenti di immobilizzazioni materiali	197.102,49	190.327,45	B10b	B10b
c	Altre svalutazioni delle immobilizzazioni	-	-	B10c	B10c
d	Svalutazione dei crediti	-	-	B10d	B10d
15	Variazioni nelle rimanenze di materie prime e/o beni di consumo (+/-)	-	-	B11	B11
16	Accantonamenti per rischi	2.000,00	2.000,00	B12	B12
17	Altri accantonamenti	46.197,84	16.197,84	B13	B13
18	Oneri diversi di gestione	28.612,41	19.022,57	B14	B14
TOTALE COMPONENTI NEGATIVI DELLA GESTIONE (B)		1.180.997,46	1.155.509,44		
DIFFERENZA FRA COMP. POSITIVI E NEGATIVI DELLA GESTIONE (A-b)		10.573,23	59.655,64		
C) PROVENTI ED ONERI FINANZIARI					
<i>Proventi finanziari</i>					
19	Proventi da partecipazioni	0,00	0,00	C15	C15
a	da società controllate	-	-		
b	da società partecipate	-	-		
c	da altri soggetti	-	-		
20	Altri proventi finanziari	-	-	C16	C16
Totale proventi finanziari		0,00	0,00		
<i>Oneri finanziari</i>					
21	Interessi ed altri oneri finanziari	34.134,74	35.944,45	C17	C17
a	Interessi passivi	34.134,74	35.944,45		
b	Altri oneri finanziari	-	-		
Totale oneri finanziari		34.134,74	35.944,45		
TOTALE PROVENTI ED ONERI FINANZIARI (C)		- 34.134,74	- 35.944,45		
D) RETTIFICHE DI VALORE ATTIVITA' FINANZIARIE					
22	Rivalutazioni	-	-	D18	D18
23	Svalutazioni	-	-	D19	D19
TOTALE RETTIFICHE (D)		-	-		
E) PROVENTI ED ONERI STRAORDINARI					
24	Proventi straordinari	63.400,44	173.476,19	E20	E20
a	Proventi da permessi di costruire	-	-		
b	Proventi da trasferimenti in conto capitale	-	-		
c	Sopravvenienze attive e insussistenze del passivo	63.400,44	173.476,19		E20b
d	Plusvalenze patrimoniali	-	-		E20c
e	Altri proventi straordinari	-	-		
Totale proventi straordinari		63.400,44	173.476,19		
25	Oneri straordinari	33.928,51	223.435,75	E21	E21
a	Trasferimenti in conto capitale	-	-		
b	Sopravvenienze passive e insussistenze dell'attivo	10.317,17	153.023,58		E21b
c	Minusvalenze patrimoniali	-	-		E21a
d	Altri oneri straordinari	23.611,34	70.412,17		E21d
Totale oneri straordinari		33.928,51	223.435,75		
TOTALE PROVENTI ED ONERI STRAORDINARI (E)		29.471,93	- 49.959,56		
RISULTATO PRIMA DELLE IMPOSTE (A-b+C+D+E)		5.910,42	- 26.248,37		
26	Imposte (*)	21.417,53	22.478,65	E22	E22
27	RISULTATO DELL'ESERCIZIO	- 15.507,11	- 48.727,02	E23	E23



COMUNE DI PAPOZZE

Provincia di Rovigo

**NOTA INTEGRATIVA
ECONOMICO-
PATRIMONIALE
ESERCIZIO 2025**

(D.LGS. 118/2011)

INDICE

PREMESSA	4
1. IL CONTO ECONOMICO	6
1.1. LA GESTIONE CARATTERISTICA.....	7
1.1.1. I Componenti Positivi della Gestione (A)	7
1.1.2. I Componenti Negativi della Gestione (B).....	9
1.2. LA GESTIONE FINANZIARIA	12
1.3. LE RETTIFICHE DI VALORE ATTIVITÀ FINANZIARIE	13
1.4. LA GESTIONE STRAORDINARIA	14
1.4.1. I Proventi Straordinari (E 24).....	14
1.4.2. Gli Oneri Straordinari (E 25).....	16
1.5. LE IMPOSTE	17
1.6. IL RISULTATO ECONOMICO DELL'ESERCIZIO	17
1.7. ANALISI DEGLI SCOSTAMENTI DEL CONTO ECONOMICO	18
2. LO STATO PATRIMONIALE ATTIVO E PASSIVO.....	22
2.1. I CREDITI VERSO LO STATO ED ALTRE AMMINISTRAZIONI PUBBLICHE PER LA PARTECIPAZIONE AL FONDO DI DOTAZIONE.....	23
2.2. LE IMMOBILIZZAZIONI.....	23
2.2.1. Le Immobilizzazioni Immateriali e Materiali.....	23
2.2.1.1. Le Immobilizzazioni Immateriali	23
2.2.1.2. Le Immobilizzazioni Materiali	24
2.2.1.3. Le Movimentazioni dell'Esercizio 2025 delle Immobilizzazioni Immateriali e Materiali.....	26
2.2.2. Le Immobilizzazioni Finanziarie.....	28
2.2.2.1. Le Partecipazioni	29
2.3. L'ATTIVO CIRCOLANTE	30
2.3.1. Le Rimanenze.....	30
2.3.2. I Crediti.....	31
2.3.2.1. La Conciliazione tra i Residui Attivi del Conto del Bilancio e i Crediti dello Stato Patrimoniale Attivo 32	
2.3.3. Le Attività Finanziarie che non costituiscono Immobilizzi.....	33
2.3.4. Le Disponibilità Liquide.....	34
2.4. I RATEI E RISCONTI ATTIVI	35
2.5. IL PATRIMONIO NETTO	36

2.5.1.	Le Movimentazioni dell'Esercizio 2025 del Patrimonio Netto.....	39
2.5.2.	La Copertura della Perdita d'Esercizio 2025.....	40
2.6.	I FONDI PER RISCHI ED ONERI	41
2.7.	IL TRATTAMENTO DI FINE RAPPORTO	41
2.8.	I DEBITI.....	42
2.8.1.	I Debiti da Finanziamento	43
2.8.2.	La Conciliazione tra i Residui Passivi del Conto del Bilancio e i Debiti dello Stato Patrimoniale Passivo.....	43
2.9.	I RATEI E RISCOINTI PASSIVI E CONTRIBUTI AGLI INVESTIMENTI	44
2.9.1.	La composizione dei Riscosti Passivi su Contributi agli Investimenti	45
2.10.	I CONTI D'ORDINE.....	46
2.11.	ANALISI DEGLI SCOSTAMENTI DELLO STATO PATRIMONIALE.....	47

PREMESSA

Ai sensi dell'articolo 151 comma 5 del D.lgs. 267/2000 (TUEL), i risultati della gestione finanziaria, economico e patrimoniale sono dimostrati nel rendiconto, il quale comprende il conto del bilancio, il conto economico e lo stato patrimoniale.

Gli enti locali sono obbligati a garantire la rilevazione dei fatti gestionali sotto il profilo economico-patrimoniale nel rispetto del principio contabile generale n. 17 della competenza economica e dei principi applicati della contabilità economico-patrimoniale di cui agli allegati n. 1 e n. 4/3 del decreto legislativo 23 giugno 2011, n. 118, e successive modificazioni (articolo 232 del TUEL).

Pertanto gli enti sono obbligati ad applicare il principio della competenza economica con riferimento ai soli prospetti di natura economica e patrimoniale facenti parte di ogni sistema di rendicontazione; in particolare con riferimento al conto economico ed al conto del patrimonio nel rendiconto della gestione.

Il rendiconto deve rappresentare infatti la dimensione finanziaria, economica e patrimoniale dei fatti amministrativi che la singola amministrazione pubblica ha realizzato nell'esercizio.

Per il principio della competenza economica l'effetto delle operazioni e degli altri eventi deve essere rilevato ed attribuito all'esercizio al quale essi si riferiscono e non a quello in cui si concretizzano i relativi movimenti finanziari.

La determinazione dei risultati di esercizio di ogni pubblica amministrazione implica un procedimento contabile di identificazione, di misurazione e di correlazione tra le entrate e le uscite dei documenti finanziari e tra i proventi ed i costi e le spese dei documenti economici del bilancio di previsione e di rendicontazione. Essa richiede un procedimento di analisi della competenza economica e delle componenti economiche positive e negative relative all'esercizio cui il rendiconto si riferisce.

Per gli enti territoriali i documenti economici-patrimoniali che compongono il Rendiconto, indicati dal D.lgs. 118/2011, sono:

- **Conto economico**, che consente di verificare analiticamente come si è generato il risultato economico del periodo;
- **Stato patrimoniale**, che consente la conoscenza qualitativa e quantitativa delle attività, della passività e del patrimonio netto;
- **Costi per Missione**, che consentono la distinzione dei costi del conto economico per le missioni del bilancio;
- **Nota integrativa**, che fornisce informazioni esplicative e integrative di quelle contenute nei documenti appena richiamati.

Il conto economico è il documento che consente di determinare analiticamente come si è formato il risultato economico di un periodo. Esso presenta una struttura scalare consentendo la determinazione del risultato economico d'esercizio attraverso successive aggregazioni di componenti positivi e negativi, ciascuna delle quali esprime il contributo di una particolare area di gestione (operativa, finanziaria, straordinaria).

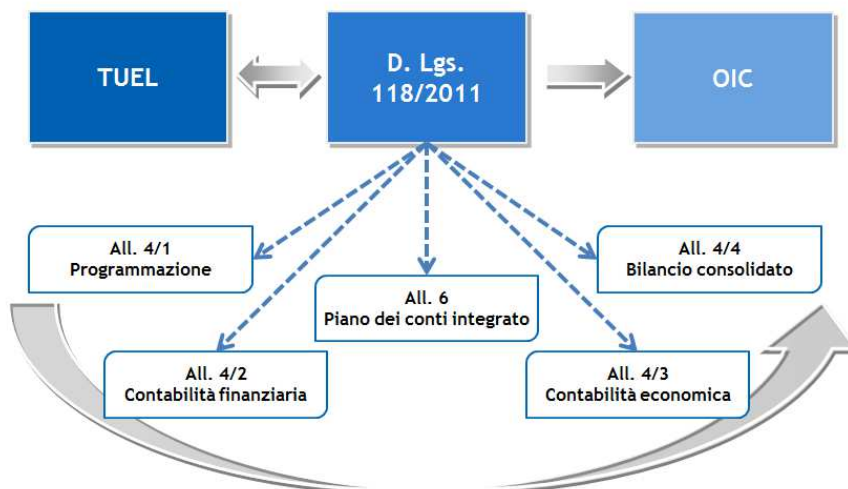
A) Componenti positivi della gestione
B) Componenti negativi della gestione
Differenza fra componenti positivi e negativi della gestione
C) Proventi ed oneri finanziari
D) Rettifiche di valore attività finanziarie
E) Proventi ed oneri straordinari
Risultato prima delle imposte
Imposte
Risultato dell'esercizio

Lo stato patrimoniale rappresenta la composizione quali-quantitativa del patrimonio dell'ente alla data di riferimento. Esso presenta una forma a sezioni divise contrapposte.

ATTIVO	PASSIVO
A) CREDITI vs. LO STATO ED ALTRE AMMINISTRAZIONI PUBBLICHE PER LA PARTECIPAZIONE AL FONDO DI DOTAZIONE	A) PATRIMONIO NETTO
B) IMMOBILIZZAZIONI	B) FONDI PER RISCHI ED ONERI
C) ATTIVO CIRCOLANTE	C) TRATTAMENTO DI FINE RAPPORTO
D) RATEI E RISCONTI	D) DEBITI
	E) RATEI E RISCONTI E CONTRIBUTI AGLI INVESTIMENTI

I documenti di conto economico e stato patrimoniale sono stati redatti nel rispetto degli obblighi di legge vigenti, con particolare riferimento ai principi e modelli sopra richiamati. Essi rappresentano in modo veritiero e corretto la situazione finanziaria e patrimoniale e il risultato economico della complessiva attività svolta dall'ente.

Sono stati redatti tramite le scritture in partita doppia derivate dalle scritture rilevate in contabilità finanziaria. Grazie al Piano dei conti integrato (finanziario, economico e patrimoniale), alla Matrice di Correlazione ARCONET e al Principio Contabile 4/3 si giunge alla determinazione dei costi e ricavi annui e delle variazioni annue dell'attivo, del passivo e del netto patrimoniale.



1. IL CONTO ECONOMICO

Nel conto economico sono rilevati i componenti positivi e negativi della gestione secondo criteri di competenza economica, rilevati dalla contabilità economico patrimoniale, nel rispetto del principio contabile applicato della contabilità economico patrimoniale di cui all'Allegato n. 4/3 del D.lgs. 118/2011 e successive modificazioni.

Il conto economico tende a evidenziare il valore aggiunto che la gestione ha prodotto rispetto al patrimonio esistente nell'anno precedente o il valore sottratto al patrimonio, nel caso di risultato negativo. Lo schema propone dei risultati parziali e progressivi onde fornire informazioni differenziate a seconda degli elementi esaminati. È possibile così ricavare il risultato della gestione, espressione della differenza fra il valore della produzione ed il costo direttamente sopportato per la stessa.

Lo schema è formulato sulla base di un modello a struttura scalare che evidenzia i risultati della gestione caratteristica, finanziaria, straordinaria e giunge al risultato economico finale che, nell'esercizio 2025, è stato pari a € **-15.507,11**.

Voce	Descrizione	Importo
A	Componenti Positivi della Gestione	1.191.570,69
B	Componenti Negativi della Gestione	1.180.997,46
A-B	Risultato della Gestione Caratteristica	10.573,23
C	Risultato della Gestione Finanziaria	-34.134,74
D	Risultato delle Rettifiche dell'Attività Finanziaria	0,00
E	Risultato della Gestione Straordinaria	29.471,93
A-B+C+D+E	Risultato prima delle Imposte	5.910,42
	Imposte	21.417,53
	Risultato d'esercizio	-15.507,11

1.1. LA GESTIONE CARATTERISTICA

La **gestione caratteristica** chiude con un risultato pari a € **10.573,23**, nel rispetto dei nuovi principi contabili finanziari che prevedono l'iscrizione delle entrate al lordo di quelle di dubbia e difficile esigibilità.

1.1.1. I Componenti Positivi della Gestione (A)

Per quanto riguarda i componenti positivi dell'esercizio, il principio della contabilità economico-patrimoniale prevede che le voci corrispondano agli accertamenti assunti sui capitoli delle entrate correnti in relazione ai piani dei conti finanziari in applicazione della Matrice di correlazione ARCONET.

Tale equivalenza è assoluta per i primi tre titoli delle entrate, fatta salva la verifica della competenza economica e della voce trasferimenti. Per gli altri titoli del bilancio finanziario si rende necessario verificare la componente economica o patrimoniale. Le alienazioni, inoltre, richiedono il confronto fra l'importo accertato e il valore di carico del bene nell'inventario. Per gli oneri di urbanizzazione è necessario distinguere la quota destinata a parte corrente (imputata ai proventi straordinari) dalla quota riservata alla parte capitale (posta del patrimonio netto).

Proventi da tributi

La voce comprende i proventi di natura tributaria (imposte, tasse, ecc.) di competenza economica dell'esercizio. Sono di competenza economica dell'esercizio i tributi accertati nell'esercizio nella contabilità finanziaria. Sono compresi in questa voce quelli che in contabilità finanziaria sono accertati, soprattutto, al Titolo 1 Tipologia 101 delle entrate (Tributi).

Proventi da fondi perequativi

La voce comprende i proventi di natura tributaria derivanti dai fondi perequativi di competenza economica dell'esercizio. Sono di competenza economica dell'esercizio i fondi accertati nell'esercizio 2025 in contabilità finanziaria al Titolo 1 Tipologia 301.

Proventi da trasferimenti e contributi

La voce comprende tutti i proventi accertati al Titolo 2 delle entrate relativi all'anno 2025 relativi alle risorse finanziarie correnti trasferite all'Ente dallo Stato, dalla Regione, da organismi comunitari e internazionali, da altre Amministrazioni pubbliche.

Il principio contabile prevede, inoltre, che i trasferimenti in conto capitale siano stornati per l'intero importo e sia creato un apposito "Risconto passivo" in quanto finalizzati al finanziamento di immobilizzazioni. Il provento è pertanto sospeso fino a quando il bene entrerà in funzione, quando sarà rilevato un provento come sterilizzazione della quota di ammortamento dell'immobile stesso.

Ricavi dalle vendite e prestazioni e proventi da servizi pubblici

La voce comprende tutti i proventi riferiti alla gestione di beni, alla vendita di beni e alle prestazioni di servizi. Relativamente a questa tipologia di proventi si osserva che è parte di quanto accertato al titolo 3 delle entrate, soprattutto, nella tipologia 301.

Variazioni nelle rimanenze di prodotti in corso di lavorazione, semilavorati e finiti

La voce comprende la variazione tra il valore delle rimanenze finali e delle rimanenze iniziali relative a prodotti in corso di lavorazione, semilavorati e finiti. La valutazione è effettuata secondo i criteri di cui all'art. 2426 n. 9 del codice civile.

Variazione dei lavori in corso su ordinazione

La voce comprende la variazione tra il valore delle rimanenze finali dei lavori in corso su ordinazione ed il valore delle rimanenze iniziali relative a lavori in corso su ordinazione. La valutazione è effettuata secondo i criteri di cui all'art. 2426 n. 9 del codice civile.

Incrementi di immobilizzazioni per lavori interni

L'incremento del valore dell'immobilizzazione in corso è pari alla differenza tra il valore finale ed il valore iniziale dell'immobilizzazione in corso e corrisponde alla somma dei costi di competenza dell'esercizio relativi ai fattori produttivi consumati nella realizzazione dell'immobilizzazione.

Altri ricavi e proventi diversi

Sono compresi in questa voce i proventi di competenza economica dell'esercizio, non riconducibili ad altre voci del conto economico e che non rivestono carattere straordinario e che sono accertati al Titolo 3, soprattutto nella tipologia 305.

Si riporta di seguito la composizione dei Componenti positivi della gestione, i quali ammontano ad € **1.191.570,69**:

Voce	Descrizione Voce	Importo
A 1	Proventi da tributi (E.1.1. + E.4.1.)	383.081,90
A 2	Proventi da fondi perequativi (E.1.3.)	311.995,42
A 3	Proventi da trasferimenti e contributi	287.487,97
a	Proventi da trasferimenti correnti (E.2.1.)	153.399,88
b	Quota annuale di contributi agli investimenti	134.088,09
c	Contributi agli investimenti	0,00
A 4	Ricavi delle vendite e prestazioni e proventi da servizi pubblici	156.249,06
a	Proventi derivanti dalla gestione dei beni (E.3.1.3.)	1.577,25
b	Ricavi della vendita di beni (E.3.1.1.)	0,00
c	Ricavi e proventi dalla prestazione di servizi (E.3.1.2.) al netto dell'IVA a debito	154.671,81
A 5	Variazioni nelle rimanenze di prodotti in corso di lavorazione, etc. (+/-)	0,00
A 6	Variazione dei lavori in corso su ordinazione	0,00
A 7	Incrementi di immobilizzazioni per lavori interni	0,00
A 8	Altri ricavi e proventi diversi (E.3.2. + E.3.5. esclusi E.3.5.2.2.2. + E.3.5.2.2.3. + E.3.5.99.3.1.)	52.756,34
	TOTALE COMPONENTI POSITIVI DELLA GESTIONE (A)	1.191.570,69

1.1.2. I Componenti Negativi della Gestione (B)

Per quanto riguarda i componenti negativi dell'esercizio, il principio della contabilità economico-patrimoniale prevede che le voci corrispondano a:

- liquidazioni di competenza su capitoli relativi a spese correnti in relazione ai piani dei conti finanziari in applicazione della Matrice di correlazione ARCONET;
- fatture e/o note di credito da liquidare ricevute e/o da ricevere su capitoli di competenza relativi a spese correnti;
- quota impegni di competenza residuale non liquidata alla data di elaborazione del lavoro;
- impegni di competenza sui Piani dei Conti U.1.4. e/o U.2.3.

Acquisti di materie prime e/o beni di consumo

Sono iscritti in tale voce i costi per l'acquisto di materie prime, merci e beni di consumo necessari al funzionamento dell'attività ordinaria dell'ente che trovano allocazione soprattutto sui capitoli di spesa del piano dei conti finanziario U.1.03.01.00.000. Nel corso dell'esercizio i costi sono rilevati in corrispondenza alla liquidazione della spesa per l'acquisto dei beni (comprensivo di IVA, esclusi i costi riguardanti le gestioni commerciali), fatte salve le rettifiche e le integrazioni effettuate in sede di scritture di assestamento economico al fine di considerare eventuali ratei passivi e risconti attivi.

Prestazioni di servizi

Sono iscritti in tale voce i costi relativi all'acquisizione di servizi connessi alla gestione operativa che trovano allocazione soprattutto sui capitoli di spesa del piano dei conti finanziario U.1.03.02.00.000 ad esclusione del U.1.03.02.07.000 e U.1.03.02.08.000. Le somme liquidate relativamente a costi ed oneri per prestazioni di servizi registrati in contabilità finanziaria costituiscono costi di competenza dell'esercizio, fatte salve le rettifiche e le integrazioni effettuate in sede di scritture di assestamento economico al fine di considerare eventuali ratei passivi e risconti attivi.

Utilizzo beni di terzi

Sono iscritti in tale voce i costi per l'utilizzo di beni di terzi, nella sostanza i fitti passivi ed i noleggi che trovano allocazione soprattutto sui capitoli di spesa del piano dei conti finanziario U.1.03.02.07.000 e U.1.03.02.08.000. I costi rilevati in questa voce derivano dalle spese liquidate per le corrispondenti spese rilevate in contabilità finanziaria, fatte salve le rettifiche e le integrazioni effettuate in sede di scritture di assestamento economico al fine di considerare eventuali ratei passivi e risconti attivi.

Trasferimenti e contributi

Sono iscritti in tale voce i costi che trovano allocazione soprattutto sui capitoli di spesa del piano dei conti finanziario U.1.04.00.00.000, U.2.01.00.00.000, U.2.03.00.00.000, U.2.04.00.00.000 e U.2.05.00.00.000:

- le risorse finanziarie correnti trasferite in assenza di controprestazione ad altri soggetti, quali: amministrazioni pubbliche, imprese, associazioni, cittadini. La liquidazione di spese per trasferimenti correnti ad amministrazioni pubbliche e a privati costituisce pertanto un onere di competenza dell'esercizio. Gli oneri rilevati in questa voce derivano dalle corrispondenti spese impegnate nella contabilità finanziaria;
- I contributi agli investimenti che costituiscono costi di carattere straordinario di competenza economica dell'esercizio. Gli oneri rilevati in questa voce derivano dalle corrispondenti spese impegnate in contabilità finanziaria.

Personale

Sono iscritti in tale voce tutti i costi sostenuti nell'esercizio per il personale dipendente (retribuzione, straordinari, indennità, oneri previdenziali ed assicurativi a carico dell'ente, etc.), liquidati in contabilità finanziaria ed integrati nel rispetto del principio della competenza economica dell'esercizio. Essi trovano allocazione soprattutto sui capitoli di spesa del piano dei conti finanziario U.1.01.00.00.000. Si precisa che la voce di costo del personale non comprende i componenti straordinari della retribuzione quali, ad esempio, gli arretrati, che sono inseriti tra gli oneri straordinari.

Ammortamenti di immobilizzazioni materiali e immateriali

Gli ammortamenti sono stati calcolati sulla base della durata utile del cespite e del suo sfruttamento nella fase produttiva, tenendo delle aliquote previste dai decreti ministeriali. Trova allocazione in tale voce anche la quota di costo relativa ai costi pluriennali che, nel rispetto del principio della competenza, sono ripartiti su più esercizi. La procedura di ammortamento è necessaria per le immobilizzazioni la cui utilizzazione è limitata nel tempo in quanto soggette a deperimento o obsolescenza. L'ammortamento inizia dal momento in cui il bene è pronto per l'uso, ossia quando è nel luogo e nelle condizioni necessarie per funzionare secondo le aspettative dell'ente.

Gli ammortamenti compresi nel conto economico rilevano le quote di ammortamento annuali di competenza dell'esercizio.

Svalutazione delle immobilizzazioni

Sono rilevate in tale voce le perdite durevoli di valore delle immobilizzazioni immateriali, materiali e finanziarie, ai sensi dell'art. 2426, comma 1, n. 3 del codice civile e dei principi contabili dell'OIC in materia (n. 16, n. 24 e n. 20).

Svalutazioni dei crediti

L'accantonamento rappresenta l'ammontare della svalutazione dei crediti di funzionamento quale quota di presunta inesigibilità che deve gravare sull'esercizio in cui le cause di inesigibilità si potrebbero manifestare con riferimento ai crediti iscritti nello stato patrimoniale. Il valore dell'accantonamento al fondo svalutazione crediti è determinato almeno dalla differenza tra il valore del fondo crediti di dubbia e difficile esazione, riferito ai crediti riguardanti i titoli da 1, 3 e 4 delle entrate, accantonato nel risultato di amministrazione in sede di rendiconto ed il valore del fondo svalutazione crediti nello stato patrimoniale di inizio dell'esercizio, al netto delle variazioni intervenute su quest'ultimo nel corso dell'anno. In tale posta vanno inseriti anche gli accantonamenti relativi ai crediti stralciati dalle scritture finanziarie nel corso dell'esercizio e i crediti che in contabilità finanziaria sono stati accertati con imputazione agli esercizi successivi derivanti dalla rateizzazione delle entrate dei titoli 1 e 3.

Variazioni delle rimanenze di materie prime e/o beni di consumo

In tale voce rientra la variazione delle rimanenze di materie prime, merci e beni di consumo acquistate e non utilizzate alla chiusura dell'esercizio. Tale variazione è pari alla differenza tra il valore iniziale ed il valore finale delle rimanenze di materie prime e/o beni di consumo. La valutazione è effettuata secondo i criteri di cui all'art. 2426 n. 9 del codice civile.

Accantonamenti ai fondi costi futuri e ai fondi rischi

Tali voci costituiscono uno dei collegamenti tra la contabilità finanziaria e la contabilità economico-patrimoniale. Gli accantonamenti confluiti nel risultato di amministrazione finanziario devono presentare lo stesso importo dei corrispondenti accantonamenti effettuati in contabilità economico-patrimoniale, esclusi gli accantonamenti effettuati in contabilità finanziaria in attuazione dell'art. 21 del decreto legislativo n. 175 del 2016 e dell'art. 1 commi 551 e 552 della legge n. 147 del 2013 (fondo perdite società partecipate) e il fondo anticipazioni di liquidità (FAL). Il fondo perdite società partecipate accantonato nelle scritture della contabilità finanziaria non è accantonato nelle scritture della contabilità economico patrimoniale con riferimento esclusivamente alle partecipazioni valutate con il metodo del patrimonio netto.

Oneri diversi di gestione

È una voce residuale nella quale sono rilevati gli oneri della gestione di competenza dell'esercizio non classificabili nelle voci precedenti, rientranti in contabilità finanziaria tra i "rimborsi e poste correttive delle entrate" e parte tra le "altre spese correnti". Comprende i tributi diversi da imposte sul reddito e IRAP.

Si riporta di seguito la composizione dei componenti negativi della gestione, i quali ammontano ad € **1.180.997,46**:

Voce	Descrizione Voce	Importo
B 9	Acquisto di materie prime e/o beni di consumo (U.1.3.1.)	69.471,50
B 10	Prestazioni di servizi (U.1.3.2. escluso 1.3.2.7.)	368.066,67
B 11	Utilizzo beni di terzi (U.1.3.2.7. + 1.3.2.8.)	0,00
B 12	Trasferimenti e contributi	127.073,57
a	Trasferimenti correnti (U.1.4. + U.1.1.2.2.4.)	127.073,57
b	Contributi agli investimenti ad altre Amministrazioni pubbliche (U.2.3.1.)	0,00
c	Contributi agli investimenti ad altri soggetti (U.2.3.2. + U.2.3.3. + U.2.3.4. + U.2.3.5.)	0,00
B 13	Personale (U.1.1. esclusi U.1.1.2.2.4 + U.1.1.2.2.5) al netto degli impegni 2025 FPV U.1.1., al lordo degli impegni 2026 FPV U.1.1.	326.256,93
B 14	Ammortamenti e svalutazioni	213.318,54
a	Ammortamenti di immobilizzazioni Immateriali	16.216,05
b	Ammortamenti di immobilizzazioni materiali	197.102,49
c	Altre svalutazioni delle immobilizzazioni	0,00
d	Svalutazione dei crediti	0,00
B 15	Variazioni nelle rimanenze di materie prime e/o beni di consumo (+/-)	0,00
B 16	Accantonamenti per rischi (incremento fondo rischi contenzioso)	2.000,00
B 17	Altri accantonamenti (incremento altri fondi: fondo rinnovi contrattuali, fondo trattamento di fine mandato del sindaco e fondo risorse prudenziali accantonate per eventuali rimborsi a società partecipate)	46.197,84
B 18	Oneri diversi di gestione (U.1.2. escluso U.1.2.1.1 + U.1.9.1. + U.1.9.3. + U.1.9.99. + U.1.10.4. + U.1.10.5. + U.1.10.99.) al netto dell'IVA a credito e risconti attivi	28.612,41
	TOTALE COMPONENTI NEGATIVI DELLA GESTIONE (B)	1.180.997,46

1.2. LA GESTIONE FINANZIARIA

La **gestione finanziaria** chiude con un risultato pari ad € **-34.134,74** dovuto agli interessi passivi, rilevati alla voce interessi passivi presente negli oneri finanziari.

Proventi da partecipazioni

Tale voce trova allocazione sul piano dei conti finanziario E.3.04.00.00.000 (salvo alcune esclusioni) e comprende:

- utili e dividendi da società controllate e partecipate;
- avanzi distribuiti (da enti ed organismi strumentali, aziende speciali, consorzi dell'ente);
- altri utili e dividendi (da società diverse da quelle controllate e partecipate).

Altri proventi finanziari

Sono iscritti in tale voce gli importi relativi agli interessi attivi di competenza economica dell'esercizio, rilevati sulla base degli accertamenti dell'esercizio assunti sul piano dei conti finanziario E.3.03.00.00.000, fatte salve le rettifiche e le integrazioni effettuate in sede di scritture di assestamento economico al fine di considerare eventuali ratei attivi e risconti passivi.

Interessi e altri oneri finanziari

In tale voce si iscrivono gli oneri finanziari di competenza economica dell'esercizio. Gli interessi e gli altri oneri finanziari liquidati nell'esercizio in contabilità finanziaria che trovano allocazione soprattutto sul piano dei conti finanziario U.1.07.00.00.000 e costituiscono componenti negativi della gestione, fatte salve le rettifiche e le integrazioni effettuate in sede di scritture di assestamento economico al fine di considerare ratei passivi e risconti attivi.

Si riporta di seguito la composizione dei proventi ed oneri finanziari, i quali ammontano ad € - **34.134,74**:

Voce	Descrizione	Importo
	<u>PROVENTI FINANZIARI</u>	
	Proventi da partecipazioni	0,00
C 19	a da società controllate (E.3.4.2.1.1. + E.3.4.2.2.1. + E.3.4.2.3.1.)	0,00
	b da società partecipate (E.3.4.2.1.2. + E.3.4.2.2.2. + E.3.4.2.3.2.)	0,00
	c da altri soggetti (E.3.4.2.2.3. + E.3.4.2.3.999. + E.3.4.3.1.1.)	0,00
C 20	Altri proventi finanziari (E.3.3. + E.3.4.1.1.1. + E.3.4.99.99.999.)	0,00
	<u>TOTALE PROVENTI FINANZIARI</u>	0,00
	<u>ONERI FINANZIARI</u>	
	Interessi e altri oneri finanziari	34.134,74
C 21	a Interessi passivi (U.1.7. + U.1.8.99.1.1.)	34.134,74
	b Altri oneri finanziari (U.1.8.99.99.999.)	0,00
	<u>TOTALE ONERI FINANZIARI</u>	34.134,74

1.3. LE RETTIFICHE DI VALORE ATTIVITÀ FINANZIARIE

La voce **rettifiche di valore attività finanziarie** non viene valorizzata.

Voce	Descrizione	Importo
D 22	Rivalutazioni	0,00
D 23	Svalutazioni	0,00

1.4. LA GESTIONE STRAORDINARIA

La gestione straordinaria chiude con un risultato pari ad € **29.471,93**.

1.4.1. I Proventi Straordinari (E 24)

Sopravvenienze attive e insussistenze del passivo

Sono iscritti in tale voce i proventi di competenza economica di esercizi precedenti che derivano da: incrementi a titolo definitivo del valore di attività (decrementi del valore di passività).

Trovano allocazione in questa voce i maggiori crediti derivanti dal riaccertamento dei residui attivi effettuato nell'esercizio considerato e le altre variazioni positive del patrimonio, derivanti da rettifiche positive per errori di rilevazione e valutazione nei precedenti esercizi.

Tale voce comprende anche gli importi relativi alla riduzione di debiti esposti nel passivo del patrimonio, il cui costo originario è transitato nel conto economico in esercizi precedenti.

La principale fonte di conoscenza è l'atto di riaccertamento dei residui passivi degli anni precedenti rispetto a quello considerato.

Le variazioni dei residui passivi di anni precedenti, iscritti nei conti d'ordine, non fanno emergere insussistenza del passivo, ma una variazione in meno nei conti d'ordine.

Comprende anche le riduzioni dell'accantonamento al fondo svalutazioni crediti a seguito del venir meno delle esigenze che ne hanno determinato un accantonamento.

Proventi da permessi di costruire

La voce comprende il contributo accertato nell'esercizio sul piano dei conti finanziario E.4.05.01.00.000 ed è relativo alla quota del contributo per permesso di costruire destinato al finanziamento delle spese correnti, negli esercizi in cui è consentito.

Plusvalenze patrimoniali

Corrispondono alla differenza positiva tra il corrispettivo o indennizzo conseguito, al netto degli oneri accessori di diretta imputazione e il valore netto delle immobilizzazioni iscritte nell'attivo dello stato patrimoniale relativamente ad accertamenti assunti, soprattutto, sul piano dei conti E.4.04.00.00.000 e E.5.01.00.00.000.

Derivano da:

- (a) cessione o conferimento a terzi di immobilizzazioni;
- (b) permuta di immobilizzazioni;
- (c) risarcimento in forma assicurativa o meno per perdita di immobilizzazione.

Altri proventi e ricavi straordinari

Sono allocati in tale voce i proventi e i ricavi di carattere straordinario di competenza economica dell'esercizio.

La voce riveste carattere residuale, trovando allocazione in essa tutti i valori economici positivi non allocabili in altra voce di natura straordinaria.

Si riporta di seguito la composizione dei proventi straordinari, i quali ammontano ad € **63.400,44**:

Voce	Descrizione	Importo
a	Permessi di Costruzione	0,00
b	Proventi da trasferimenti in conto capitale	0,00
c	Sopravvenienze attive e insussistenze del passivo:	63.400,44
	<u>ALTRE SOPRAVVENIENZE ATTIVE</u>	48.732,08
1	Riaccertamento Residui: Maggiori Entrate (Escluse E.4.2. per € che incrementano i conti dei "Risconti Passivi su Contributi agli investimenti" – E.4.5.1. che incrementano il conto delle "Riserve da permessi di costruire" – E.6. Accensione Prestiti per cui non è previsto da ARCONET l'incremento del conto di Credito)	1.745,69
2	Decremento tra 2024 e 2025 del Fondo Crediti Dubbia Esigibilità	25.270,39
3	Mandati Titolo 2 Macro. diverso da 2 su capitoli a residuo inventariati	21.716,00
	<u>INSUSSISTENZE DEL PASSIVO</u>	14.668,36
1	Riaccertamento Residui: Minori Uscite (Escluse su impegni U.2.2. che decrementano il conto "Immobilizzazioni in Costruzione" - U.1.10.3.1.1. per cui non è previsto da ARCONET l'incremento del conto di Debito)	12.808,82
2	Rettifica per Economie su Impegni 2025 registrati interamente nel 2024 come Impegni FPV Personale-IRAP	1.859,54
d	Plusvalenze patrimoniali	0,00
e	Altri proventi straordinari	0,00

1.4.2. Gli Oneri Straordinari (E 25)

Sopravvenienze passive e insussistenze dell'attivo

Sono iscritti in tale voce gli oneri aventi competenza economica in esercizi precedenti ma da cui derivano da incrementi a titolo definitivo del valore di passività o decrementi del valore di attività.

Sono costituite prevalentemente dagli importi relativi alla riduzione di crediti o alla riduzione di valore di immobilizzazioni. La principale fonte per la rilevazione delle insussistenze dell'attivo è l'atto di riaccertamento dei residui attivi effettuato nell'esercizio considerato al netto dell'utilizzo del fondo svalutazione crediti. Le insussistenze possono derivare anche da minori valori dell'attivo per perdite, eliminazione o danneggiamento di beni e da rettifiche per errori di rilevazione e valutazione nei precedenti esercizi.

Minusvalenze Patrimoniali

Hanno significato simmetrico rispetto alle plusvalenze, e accolgono quindi la differenza, ove negativa, tra il corrispettivo o indennizzo conseguito al netto degli oneri accessori di diretta imputazione e il corrispondente valore netto delle immobilizzazioni iscritto nell'attivo dello stato patrimoniale relativamente ad accertamenti assunti, soprattutto, sul piano dei conti E.4.04.00.00.000 e E.5.01.00.00.000.

Altri oneri e costi straordinari

Sono allocati in tale voce gli altri oneri e costi di carattere straordinario di competenza economica dell'esercizio. Vi trovano allocazione le spese liquidate riconducibili ad eventi straordinari (non ripetitivi). La voce riveste carattere residuale, trovando allocazione in essa tutti i valori economici negativi non allocabili in altra voce di natura straordinaria.

Si riporta di seguito la composizione degli oneri straordinari, i quali ammontano ad € **33.928,51**:

Voce	Descrizione	Importo
a	Trasferimenti in conto capitale	0,00
b	Sopravvenienze passive e insussistenze dell'attivo	10.317,17
	<u>INSUSSISTENZE DELL'ATTIVO</u>	10.317,17
1	Riaccertamento Residui: Minori Entrate (Escluse su accertamenti E.4.2. che decrementano i conti dei "Risconti Passivi su Contributi agli investimenti" – E.4.5.1. che decrementano il conto delle "Riserve da permessi di costruire" – E.6. Accensione Prestiti per cui non è previsto da ARCONET il decremento del conto di Credito)	10.317,17
c	Minusvalenze patrimoniali da cessione	0,00
d	Altri oneri straordinari	23.611,34
1	Impegni correnti U.2.5.99.99.999. al netto delle spese inventariate	23.611,34

1.5. LE IMPOSTE

Sono inseriti, rispettando il principio della competenza economica, gli importi riferiti a l'imposta IRAP corrisposte dall'Ente durante l'esercizio e impegnate sul piano dei conti U.1.02.01.01.000. Si considerano di competenza dell'esercizio le imposte liquidate nella contabilità finanziaria, fatte salve le rettifiche e le integrazioni effettuate in sede di scritture di assestamento economico. Gli altri tributi sono contabilizzati nella voce "oneri diversi di gestione" salvo che debbano essere conteggiati ad incremento del valore di beni (ad es. IVA indetraibile).

Le imposte sono pari a € **21.417,53** e corrispondono a:

Descrizione	Importo
Impegni correnti U.1.2.1.1.1. relativi a IRAP	20.870,23
IRAP su Impegni 2025 finanziati da FPV su PDC fin. U.1.2.1.1. registrati nel 2024	-1.020,00
IRAP su Impegni 2026 finanziati da FPV su PDC fin. U.1.2.1.1.	1.100,00
Rettifica per Economie su Impegni 2025 registrati interamente nel 2024 come Impegni FPV IRAP	467,30
TOTALE IMPOSTE	21.417,53

1.6. IL RISULTATO ECONOMICO DELL'ESERCIZIO

Il Risultato economico dell'esercizio rappresenta la differenza positiva o negativa tra il totale dei proventi e ricavi e il totale degli oneri e costi dell'esercizio.

In generale la variazione del patrimonio netto deve corrispondere al risultato economico, salvo il caso errori dello stato patrimoniale iniziale. Nel caso di errori dello stato patrimoniale iniziale la rettifica della posta patrimoniale deve essere rilevata in apposito prospetto, contenuto nella relazione sulla gestione allegata al rendiconto, il cui saldo costituisce una rettifica del patrimonio netto. In tale ipotesi il patrimonio netto finale risulterà pari a: patrimonio netto iniziale +/- risultato economico dell'esercizio +/- saldo delle rettifiche.

Il Risultato Economico dell'Esercizio 2025 ammonta ad € **-15.507,11**.

1.7. ANALISI DEGLI SCOSTAMENTI DEL CONTO ECONOMICO

Si riporta di seguito il quadro di raffronto sintetico con l'anno precedente delle macro-voci del Conto Economico.

CONTO ECONOMICO	2025	2024	Variazione
A) COMPONENTI POSITIVI DELLA GESTIONE	1.191.570,69	1.215.165,08	-23.594,39
B) COMPONENTI NEGATIVI DELLA GESTIONE	1.180.997,46	1.155.509,44	25.488,02
(A-B) RISULTATO DELLA GESTIONE CARATTERISTICA	10.573,23	59.655,64	-49.082,41
C) PROVENTI ED ONERI FINANZIARI	-34.134,74	-35.944,45	1.809,71
D) RETTIFICHE DI VALORE ATTIVITA' FINANZIARIE	0,00	0,00	0,00
E) PROVENTI ED ONERI STRAORDINARI	29.471,93	-49.959,56	79.431,49
(A-B+-C+-D+-E) RISULTATO PRIMA DELLE IMPOSTE	5.910,42	-26.248,37	32.158,79
Imposte	21.417,53	22.478,65	-1.061,12
RISULTATO DELL'ESERCIZIO	-15.507,11	-48.727,02	33.219,91

Si riporta di seguito il quadro di raffronto analitico con l'anno precedente delle voci del Conto Economico.

A)	COMPONENTI POSITIVI DELLA GESTIONE	2025	2024	Variazione
1	Proventi da tributi	383.081,90	398.270,44	-15.188,54
2	Proventi da fondi perequativi	311.995,42	326.595,98	-14.600,56
3	Proventi da trasferimenti e contributi	287.487,97	258.999,46	28.488,51
<i>a</i>	<i>Proventi da trasferimenti correnti</i>	153.399,88	136.363,32	17.036,56
<i>b</i>	<i>Quota annuale di contributi agli investimenti</i>	134.088,09	122.636,14	11.451,95
<i>c</i>	<i>Contributi agli investimenti</i>	0,00	0,00	0,00
4	Ricavi delle vendite e prestazioni e proventi da servizi pubblici	156.249,06	180.426,97	-24.177,91
<i>a</i>	<i>Proventi derivanti dalla gestione dei beni</i>	1.577,25	2.297,70	-720,45
<i>b</i>	<i>Ricavi della vendita di beni</i>	0,00	0,00	0,00
<i>c</i>	<i>Ricavi e proventi dalla prestazione di servizi</i>	154.671,81	178.129,27	-23.457,46
5	Variazioni nelle rimanenze di prodotti in corso di lavorazione, etc. (+/-)	0,00	0,00	0,00
6	Variazione dei lavori in corso su ordinazione	0,00	0,00	0,00
7	Incrementi di immobilizzazioni per lavori interni	0,00	0,00	0,00
8	Altri ricavi e proventi diversi	52.756,34	50.872,23	1.884,11
	TOTALE COMPONENTI POSITIVI DELLA GESTIONE (A)	1.191.570,69	1.215.165,08	-23.594,39

B)	COMPONENTI NEGATIVI DELLA GESTIONE	2025	2024	Variazione
9	Acquisto di materie prime e/o beni di consumo	69.471,50	64.858,23	4.613,27
10	Prestazioni di servizi	368.066,67	406.462,74	-38.396,07
11	Utilizzo beni di terzi	0,00	0,00	0,00
12	Trasferimenti e contributi	127.073,57	109.878,27	17.195,30
a	<i>Trasferimenti correnti</i>	127.073,57	109.878,27	17.195,30
b	<i>Contributi agli investimenti ad altre Amministrazioni pubb.</i>	0,00	0,00	0,00
c	<i>Contributi agli investimenti ad altri soggetti</i>	0,00	0,00	0,00
13	Personale	326.256,93	335.549,51	-9.292,58
14	Ammortamenti e svalutazioni	213.318,54	201.540,28	11.778,26
a	<i>Ammortamenti di immobilizzazioni Immateriali</i>	16.216,05	11.212,83	5.003,22
b	<i>Ammortamenti di immobilizzazioni materiali</i>	197.102,49	190.327,45	6.775,04
c	<i>Altre svalutazioni delle immobilizzazioni</i>	0,00	0,00	0,00
d	<i>Svalutazione dei crediti</i>	0,00	0,00	0,00
15	Variazioni nelle rimanenze di materie prime e/o beni di consumo (+/-)	0,00	0,00	0,00
16	Accantonamenti per rischi	2.000,00	2.000,00	0,00
17	Altri accantonamenti	46.197,84	16.197,84	30.000,00
18	Oneri diversi di gestione	28.612,41	19.022,57	9.589,84
	TOTALE COMPONENTI NEGATIVI DELLA GESTIONE (B)	1.180.997,46	1.155.509,44	25.488,02

C)	PROVENTI ED ONERI FINANZIARI	2025	2024	Variazione
19	Proventi da partecipazioni	0,00	0,00	0,00
a	<i>da società controllate</i>	0,00	0,00	0,00
b	<i>da società partecipate</i>	0,00	0,00	0,00
c	<i>da altri soggetti</i>	0,00	0,00	0,00
20	Altri proventi finanziari	0,00	0,00	0,00
	Totale proventi finanziari	0,00	0,00	0,00
21	Interessi ed altri oneri finanziari	34.134,74	35.944,45	-1.809,71
a	<i>Interessi passivi</i>	34.134,74	35.944,45	-1.809,71
b	<i>Altri oneri finanziari</i>	0,00	0,00	0,00
	Totale oneri finanziari	34.134,74	35.944,45	-1.809,71
	TOTALE PROVENTI ED ONERI FINANZIARI (C)	-34.134,74	-35.944,45	1.809,71

D)	RETTIFICHE DI VALORE ATTIVITA' FINANZIARIE	2025	2024	Variazione
22	Rivalutazioni	0,00	0,00	0,00
23	Svalutazioni	0,00	0,00	0,00
	RETTIFICHE DI VALORE ATTIVITA' FINANZIARIE (D)	0,00	0,00	0,00

E)	PROVENTI ED ONERI STRAORDINARI	2025	2024	Variazione
24	<i>Proventi straordinari</i>	63.400,44	173.476,19	-110.075,75
a	<i>Proventi da permessi di costruire</i>	0,00	0,00	0,00
b	<i>Proventi da trasferimenti in conto capitale</i>	0,00	0,00	0,00
c	<i>Sopravvenienze attive e insussistenze del passivo</i>	63.400,44	173.476,19	-110.075,75
d	<i>Plusvalenze patrimoniali</i>	0,00	0,00	0,00
e	<i>Altri proventi straordinari</i>	0,00	0,00	0,00
	Totale proventi straordinari	63.400,44	173.476,19	-110.075,75
25	<i>Oneri straordinari</i>	33.928,51	223.435,75	-189.507,24
a	<i>Trasferimenti in conto capitale</i>	0,00	0,00	0,00
b	<i>Sopravvenienze passive e insussistenze dell'attivo</i>	10.317,17	153.023,58	-142.706,41
c	<i>Minusvalenze patrimoniali</i>	0,00	0,00	0,00
d	<i>Altri oneri straordinari</i>	23.611,34	70.412,17	-46.800,83
	Totale oneri straordinari	33.928,51	223.435,75	-189.507,24
	TOTALE PROVENTI ED ONERI STRAORDINARI (E)	29.471,93	-49.959,56	79.431,49

2. LO STATO PATRIMONIALE ATTIVO E PASSIVO

Lo stato patrimoniale dimostra la consistenza degli elementi patrimoniali a fine esercizio ed è predisposto nel rispetto del principio contabile applicato della contabilità economico patrimoniale di cui all'Allegato n. 4/3 del D.lgs. 118/2011 e successive modificazioni.

Il patrimonio degli enti locali è costituito dal complesso dei beni e dei rapporti giuridici, attivi e passivi, di pertinenza di ciascun ente. Attraverso la rappresentazione contabile del patrimonio è determinata la consistenza netta della dotazione patrimoniale. (c.2 art. 230 TUEL).

L'attivo è diviso, seguendo il criterio della destinazione del bene rispetto all'attività dell'ente locale, in tre classi principali: le immobilizzazioni, l'attivo circolante, i ratei e risconti attivi. Il passivo invece distingue le varie fonti di finanziamento secondo la loro natura in 5 classi principali: patrimonio netto, fondi rischi ed oneri, trattamento di fine rapporto, debiti, ratei e risconti passivi.

La classificazione delle voci patrimoniali si conclude con l'indicazione, nella sola sezione del passivo, dei conti d'ordine che rappresentano scritture di memoria ed informazioni su particolari operazioni realizzate nel corso della gestione.

Riepilogo Voci dello Stato Patrimoniale

Voce	ATTIVITÀ	Importo
A	Crediti verso partecipanti	0,00
B	Immobilizzazioni	6.618.185,56
	Immateriali	54.001,33
	Materiali	6.289.635,98
	Finanziarie	274.548,25
C	Attivo Circolante	1.291.437,94
	Rimanenze	0,00
	Crediti	617.975,49
	Att.tà fin. non imm.	0,00
	Disponibilità Liquide	673.462,45
D	Ratei e Risconti Attivi	3.640,25
	TOTALE ATTIVO	7.913.263,75

Voce	PASSIVITÀ e PATRIMONIO NETTO	Importo
A	Patrimonio netto	2.398.950,85
	Fondo di dotazione	0,00
	Riserve	6.066.386,81
	Risultato economico dell'esercizio	-15.507,11
	Risultati economici di esercizi precedenti	-62.882,52
	Riserve negative per beni indisponibili	-3.589.046,33
B	Fondi per rischi e oneri	135.465,85
C	Trattamento di fine rapporto	0,00
D	Debiti	1.245.216,10
	di finanziamento	882.907,60
	verso Fornitori	177.417,67
	trasferimenti e contributi	72.189,76
	altri Debiti	112.701,07
E	Ratei e Risconti passivi e contributi agli investimenti	4.133.630,95
	TOTALE PASSIVO	7.913.263,75
	CONTI D'ORDINE	654.223,55

2.1. I CREDITI VERSO LO STATO ED ALTRE AMMINISTRAZIONI PUBBLICHE PER LA PARTECIPAZIONE AL FONDO DI DOTAZIONE

Per l'Ente non ricorre la fattispecie.

2.2. LE IMMOBILIZZAZIONI

2.2.1. Le Immobilizzazioni Immateriali e Materiali

Gli elementi patrimoniali destinati ad essere utilizzati durevolmente dall'ente sono iscritti tra le immobilizzazioni. Condizione per l'iscrizione di nuovi beni patrimoniali materiali ed immateriali nello stato patrimoniale è il verificarsi, alla data del 31 dicembre, dell'effettivo passaggio del titolo di proprietà dei beni stessi.

I valori relativi ai beni mobili ed immobili del patrimonio attivo trovano corrispondenza nei valori espressi dagli inventari, che sono aggiornati annualmente.

I beni immobili acquisiti al patrimonio sono valutati al costo secondo quanto prescritto dall'art. 230 del D.lgs. 267/2000. Il valore dei beni è stato inoltre incrementato in seguito alle manutenzioni straordinarie effettuate (art. 230, comma 4, del D.lgs. 267/2000).

Tali valori sono stati ammortizzati utilizzando i coefficienti previsti per tipologia di bene ammortizzabile di cui al principio contabile Allegato n. 4/3.

2.2.1.1. Le Immobilizzazioni Immateriali

In base al principio contabile, le immobilizzazioni immateriali sono state iscritte al costo storico di acquisizione comprensivo di eventuali oneri accessori ed esposte al netto dei relativi ammortamenti.

Gli ammortamenti compresi nel conto economico sono determinati applicando il coefficiente pari al 20%, previsto dal D.lgs 118/2011.

Le immobilizzazioni immateriali vengono svalutate qualora il valore delle stesse risulti durevolmente inferiore alla possibilità economica di utilizzazione. Il valore delle stesse è ripristinato se vengono meno le ragioni che ne hanno determinato la svalutazione.

Le Immobilizzazioni Immateriali al 31/12/2025 sono pari ad € **54.001,33** e corrispondono a:

Voce	Descrizione	Importo
A B I 1	Costi di impianto e di ampliamento	0,00
A B I 2	Costi di ricerca sviluppo e pubblicità	0,02
A B I 3	Diritti di brevetto ed utilizzazione opere dell'ingegno	53.269,31
A B I 4	Concessioni, licenze, marchi e diritti simile	0,00
A B I 5	Avviamento	0,00
A B I 6	Immobilizzazioni in corso ed acconti	0,00
A B I 9	Altre	732,00
A B I	TOTALE IMMOBILIZZAZIONI IMMATERIALI	54.001,33

2.2.1.2. Le Immobilizzazioni Materiali

Nel Bilancio armonizzato le immobilizzazioni materiali sono state iscritte a bilancio al costo di acquisto o di costruzione, comprensivo di eventuali oneri accessori di diretta imputazione, al netto dei corrispondenti fondi di ammortamento. Le spese di manutenzione di natura straordinaria sono state portate in aumento del valore dei cespiti. Nello stato patrimoniale del bilancio armonizzato del Comune gli ammortamenti delle immobilizzazioni materiali sono stati calcolati secondo i "Principi e le regole contabili del sistema di contabilità economica delle Amministrazioni Pubbliche" predisposto dal Ministero dell'Economia e delle Finanze.

Gli ammortamenti compresi nel conto economico sono determinati con i seguenti coefficienti, previsti da D.lgs 118/2011:

Tipologia beni	Coefficiente annuo	Vita utile del bene	Tipologia beni	Coefficiente annuo	Vita utile del bene
Mezzi di trasporto stradali leggeri	10%	5	Fabbricati civili ad uso abitativo commerciale istituzionale	2%	50
Mezzi di trasporto stradali pesanti	10%	10	Equipaggiamento e vestiario	20%	5
Automezzi ad uso specifico	10%	10	Materiale bibliografico	5%	20
Mezzi di trasporto aerei	5%	20	Mobili e arredi per ufficio	10%	10
Mezzi di trasporto marittimi	5%	20	Mobili e arredi per alloggi e pertinenze	10%	10
Macchinari per ufficio	20%	5	Mobili e arredi per locali ad uso specifico	10%	10
Impianti e attrezzature	5%	20	Strumenti musicali	20%	5
Hardware	25%	4	Opere dell'ingegno – Software prodotto	20%	5

La tabella sopra riportata non prevede i beni demaniali e i beni immateriali.

Ai fabbricati demaniali si applica il coefficiente del 2%, agli altri beni demaniali si applica il coefficiente del 3%. Alle infrastrutture demaniali e non demaniali si applica il coefficiente del 3%.

Le aliquote non vengono applicate per i beni acquistati nell'esercizio, che iniziano il loro processo di ammortamento nell'esercizio successivo all'acquisto. In generale i terreni hanno una vita utile illimitata e non devono essere ammortizzati. Le cave ed i siti utilizzati per le discariche sono inventariati nella categoria "indisponibili terreni" per cui non sono ammortizzati. I beni, mobili, qualificati come "beni culturali" ai sensi dell'art. 2 del D.lgs. 42/2004 – Codice dei beni culturali e del paesaggio – o "beni soggetti a tutela" ai sensi dell'art. 136 del medesimo decreto, non sono soggetti ad ammortamento.

A decorrere dal 2017, è necessario istituire nel patrimonio netto le "riserve indisponibili per beni demaniali e patrimoniali indisponibili e per i beni culturali", di importo pari al valore dei beni demaniali, patrimoniali e culturali iscritto nell'attivo patrimoniale.

I beni demaniali e patrimoniali indisponibili sono definiti dal codice civile, all'articolo 822 e ss. Sono indisponibili anche i beni, mobili ed immobili, qualificati come "beni culturali" ai sensi dell'art. 2 del D.lgs 42/2004 – Codice dei beni culturali e del paesaggio che, se di proprietà di enti strumentali degli enti territoriali, non sono classificati tra i beni demaniali e i beni patrimoniali indisponibili.

Le Immobilizzazioni Materiali al 31/12/2025 sono pari ad € **6.289.635,98** e corrispondono a:

Voce	Descrizione			Importo
A B II 1	Beni demaniali			2.735.967,00
	1.1	Terreni	0,00	
	1.2	Fabbricati	636.577,13	
	1.3	Infrastrutture	1.867.832,54	
	1.9	Altri beni demaniali	231.557,33	
A B III 2	Altre immobilizzazioni materiali			2.988.572,21
	2.1	Terreni	338.259,50	
	2.2	Fabbricati	2.647.821,98	
	2.3	Impianti e macchinari	829,58	
	2.4	Attrezzature industriali e commerciali	1.161,48	
	2.5	Mezzi di trasporto	499,59	
	2.6	Macchine per ufficio e hardware	0,03	
	2.7	Mobili e arredi	0,05	
	2.8	Infrastrutture	0,00	
	2.99	Altri beni materiali	0,00	
A B III 3	Immobilizzazioni in corso ed acconti			565.096,77
A B II, A B III	<u>TOTALE IMMOBILIZZAZIONI MATERIALI</u>			6.289.635,98

2.2.1.3. Le Movimentazioni dell'Esercizio 2025 delle Immobilizzazioni Immateriali e Materiali

Le movimentazioni **2025** delle Immobilizzazioni Immateriali e Materiali sono così riepilogate:

Voce	Immobilizzazioni immateriali	Valore Iniziale	Var. Fin. da Titolo 2 (+/-)	Var. Fin. da Titolo 1 (+)	Amm.ti (-)	Alienazioni (-)	Dismissioni (-)	Storno IVA (-)	Spese Titolo 2 No Inv. (-)	Rivalut. (+) / Svalut. (-)	Acquisiz. (+) / Storno (-) Bene	G/C Opere Concluse (+/-)	Var. da Altre Cause (+/-)	Valore Finale
1	Costi di impianto e di ampliamento	0,00	0,00	0,00	0,00	0,00	0,00	0,00	0,00	0,00	0,00	0,00	0,00	0,00
2	Costi ricerca sviluppo e pubblicità	0,02	0,00	0,00	0,00	0,00	0,00	0,00	0,00	0,00	0,00	0,00	0,00	0,02
3	Diritti di brevetto ed ut. opere ing.	42.175,66	27.065,70	0,00	-15.972,05	0,00	0,00	0,00	0,00	0,00	0,00	0,00	0,00	53.269,31
4	Concessioni, licenze, marchi diritti	0,00	0,00	0,00	0,00	0,00	0,00	0,00	0,00	0,00	0,00	0,00	0,00	0,00
5	Avviamento	0,00	0,00	0,00	0,00	0,00	0,00	0,00	0,00	0,00	0,00	0,00	0,00	0,00
6	Imm.ni in corso ed acconti	0,00	0,00	0,00	0,00	0,00	0,00	0,00	0,00	0,00	0,00	0,00	0,00	0,00
9	Altre	976,00	0,00	0,00	-244,00	0,00	0,00	0,00	0,00	0,00	0,00	0,00	0,00	732,00
	Tot. Imm. Immateriali	43.151,68	27.065,70	0,00	-16.216,05	0,00	0,00	0,00	0,00	0,00	0,00	0,00	0,00	54.001,33

Voce	Imm. Materiali - Beni Immobili	Valore Iniziale	Var. Fin. da Titolo 2 (+/-)	Var. Fin. da Titolo 1 (+)	Amm.ti (-)	Alienazioni (-)	Dismissioni (-)	Storno IVA (-)	Spese Titolo 2 No Inv. (-)	Rivalut. (+) / Svalut. (-)	Acquisiz. (+) / Storno (-) Bene	G/C Opere Concluse (+/-)	Var. da Altre Cause (+/-)	Valore Finale
1.1	Terreni	0,00	0,00	0,00	0,00	0,00	0,00	0,00	0,00	0,00	0,00	0,00	0,00	0,00
1.2	Fabbricati	553.276,00	25.601,56	0,00	-15.776,58	0,00	0,00	0,00	0,00	0,00	0,00	73.476,15	0,00	636.577,13
1.3	Infrastrutture	1.902.117,33	50.001,57	0,00	-84.286,36	0,00	0,00	0,00	0,00	0,00	0,00	0,00	0,00	1.867.832,54
1.9	Altri beni demaniali	241.571,84	0,00	0,00	-10.014,51	0,00	0,00	0,00	0,00	0,00	0,00	0,00	0,00	231.557,33
2.1	Terreni (patrimonio indisponibile)	247.334,06	0,00	0,00	0,00	0,00	0,00	0,00	0,00	0,00	0,00	0,00	0,00	247.334,06
2.1	Terreni (patrimonio disponibile)	90.925,44	0,00	0,00	0,00	0,00	0,00	0,00	0,00	0,00	0,00	0,00	0,00	90.925,44
2.2	Fabbricati (patrimonio indisponibile)	2.278.528,59	25.370,24	0,00	-79.365,83	0,00	0,00	0,00	0,00	0,00	0,00	138.893,36	0,00	2.363.426,36
2.2	Fabbricati (patrimonio disponibile)	291.651,66	0,00	0,00	-7.256,04	0,00	0,00	0,00	0,00	0,00	0,00	0,00	0,00	284.395,62
2.8	Infrastrutture	0,00	0,00	0,00	0,00	0,00	0,00	0,00	0,00	0,00	0,00	0,00	0,00	0,00
3	Imm.ni in corso ed acconti	515.884,47	261.581,81	0,00	0,00	0,00	0,00	0,00	0,00	0,00	0,00	-212.369,51	0,00	565.096,77
	Tot. Imm. Mat. - Beni Immobili	6.121.289,39	362.555,18	0,00	-196.699,32	0,00	0,00	0,00	0,00	0,00	0,00	0,00	0,00	6.287.145,25

Voce	Imm. Materiali - Beni Mobili	Valore Iniziale	Var. Fin. da Titolo 2 (+/-)	Var. Fin. da Titolo 1 (+)	Amm.ti (-)	Alienazioni (-)	Dismissioni (-)	Storno IVA (-)	Spese Titolo 2 No Inv. (-)	Rivalut. (+) / Svalut. (-)	Acquisiz. (+) / Storno (-) Bene	G/C Opere Concluse (+/-)	Var. da Altre Cause (+/-)	Valore Finale
2.3	Impianti e macchinari	1.115,64	0,00	0,00	-286,06	0,00	0,00	0,00	0,00	0,00	0,00	0,00	0,00	829,58
2.4	Attrezzature industriali e comm.	169,21	1.053,87	0,00	-61,60	0,00	0,00	0,00	0,00	0,00	0,00	0,00	0,00	1.161,48
2.5	Mezzi di trasporto	0,00	555,10	0,00	-55,51	0,00	0,00	0,00	0,00	0,00	0,00	0,00	0,00	499,59
2.6	Macchine per ufficio e hardware	0,03	0,00	0,00	0,00	0,00	0,00	0,00	0,00	0,00	0,00	0,00	0,00	0,03
2.7	Mobili e arredi	0,05	0,00	0,00	0,00	0,00	0,00	0,00	0,00	0,00	0,00	0,00	0,00	0,05
2.99	Altri beni materiali	0,00	0,00	0,00	0,00	0,00	0,00	0,00	0,00	0,00	0,00	0,00	0,00	0,00
	Tot. Imm. Mat. - Beni Mobili	1.284,93	1.608,97	0,00	-403,17	0,00	0,00	0,00	0,00	0,00	0,00	0,00	0,00	2.490,73

2.2.2. Le Immobilizzazioni Finanziarie

Le immobilizzazioni finanziarie (partecipazioni, titoli, crediti concessi, ecc...) sono iscritte sulla base del criterio del patrimonio netto come richiesto dai principi contabili nell'allegato 4/3 al paragrafo 6.1.3.

Le Immobilizzazioni Finanziarie al 31/12/2025 sono pari ad € **274.548,25** e corrispondono a:

Voce	Descrizione	Importo
A B IV 1	Partecipazioni in	274.548,25
	a) imprese controllate	0,00
	b) imprese partecipate	251.886,46
	c) altri soggetti	22.661,79
A B IV 2	Crediti verso	0,00
	a) altre amministrazioni pubbliche	0,00
	b) imprese controllate	0,00
	c) imprese partecipate	0,00
	d) altri soggetti	0,00
A B IV 3	Altri titoli	0,00
A B IV	TOTALE IMMOBILIZZAZIONI FINANZIARIE	274.548,25

2.2.2.1. Le Partecipazioni

Le partecipazioni in società controllate e partecipate sono valutate in base al “metodo del patrimonio netto” di cui all’art. 2426 n. 4 codice civile.

Nel caso in cui il valore della partecipazione diventi negativo per effetto di perdite, la partecipazione si azzerà. Nell’esercizio in cui non risulti possibile acquisire il bilancio o il rendiconto (o i relativi schemi predisposti ai fini dell’approvazione) le partecipazioni in società controllate o partecipate sono iscritte nello stato patrimoniale al costo di acquisto o al metodo del patrimonio netto dell’esercizio precedente.

La somma degli incrementi di valore delle partecipazioni (RIVALUTAZIONI) di € **8.305,36** viene portata ad incremento delle “**altre riserve indisponibili**” (VOCE “P A II e” del PASSIVO PATRIMONIALE).

La somma dei decrementi di valore delle partecipazioni (SVALUTAZIONI) di € **-262,35** viene portata:

- a) per € 262,35 a decremento delle “**altre riserve indisponibili**” (VOCE “P A II e” del PASSIVO PATRIMONIALE).

Di seguito si riporta il dettaglio delle partecipazioni detenute dall’Ente:

Tipo	Ragione Sociale	% Detenuta	Patrimonio Netto 2024	Valore 2025
TOTALE VOCE “A B IV 1 a” IMPRESE CONTROLLATE:				0,00
Partecipata	Acquevenete S.p.A.	0,06	277.199.010,00	166.319,41
Partecipata	Azienda Servizi Strumentali S.r.l.	0,09	773.506,00	696,16
Partecipata	Ecoambiente S.r.l.	0,5012	16.933.538,00	84.870,89
TOTALE VOCE “A B IV 1 b” IMPRESE PARTECIPATE:				251.886,46
Altri Soggetti	CON.SVI.PO. (in liquidazione)	0,3771	11.215,04	11.215,04
Altri Soggetti	Consiglio di Bacino "Polesine"	0,63	876.523,34	5.522,10
Altri Soggetti	Consiglio di Bacino "Rovigo"	0,82	722.517,70	5.924,65
TOTALE VOCE “A B IV 1 c” ALTRI SOGGETTI:				22.661,79
TOTALE PARTECIPAZIONI				274.548,25

2.3. L'ATTIVO CIRCOLANTE

2.3.1. Le Rimanenze

Le eventuali giacenze di magazzino (materie prime, secondarie e di consumo; semilavorati; prodotti in corso di lavorazione; prodotti finiti; lavori in corso su ordinazione) vanno valutate al minore fra costo di acquisto o di produzione ed il valore di presumibile realizzazione desunto dall'andamento del mercato (art. 2426, n. 9, codice civile). Per costo di acquisto si intende il prezzo effettivo di acquisto più gli oneri accessori al netto degli oneri finanziari. Il valore esposto è al netto del fondo obsolescenza magazzino.

Le Rimanenze al 31/12/2025 ammontano a € **0,00**.

Voce	Descrizione	Importo
A C I	Rimanenze	0,00
A C I	TOTALE RIMANENZE	0,00

2.3.2. I Crediti

I crediti di funzionamento sono iscritti nell'attivo dello Stato patrimoniale solo se corrispondenti ad obbligazioni giuridiche perfezionate esigibili, per le quali il servizio è stato reso o è avvenuto lo scambio dei beni.

La corretta applicazione del principio della competenza finanziaria garantisce la corrispondenza tra i residui attivi diversi da quelli di finanziamento e l'ammontare dei crediti di funzionamento.

I crediti sono iscritti al valore nominale, ricondotto al presumibile valore di realizzo, attraverso apposito fondo svalutazione crediti portato a diretta diminuzione degli stessi.

Il Fondo svalutazione crediti corrisponde alla sommatoria, al netto degli eventuali utilizzi, degli accantonamenti annuali per la svalutazione dei crediti sia di funzionamento che di finanziamento.

In contabilità economico-patrimoniale, sono conservati anche i crediti stralciati dalla contabilità finanziaria e, in corrispondenza di questi ultimi, deve essere iscritto in contabilità economico-patrimoniale un fondo pari al loro ammontare.

Nello Stato patrimoniale, il Fondo svalutazione crediti non è iscritto tra le poste del passivo, in quanto è portato in detrazione delle voci di credito a cui si riferisce.

I Crediti Finali al 31/12/2025 sono pari ad € **617.975,49** e corrispondono a:

Voce	Descrizione	Importo
A C II 1	Crediti di natura tributaria	41.398,53
	a) Crediti da tributi destinati al finanziamento della sanità	0,00
	b) Altri crediti da tributi	41.398,53
	c) Crediti da Fondi perequativi	0,00
A C II 2	Crediti per trasferimenti e contributi	362.086,71
	a) verso amministrazioni pubbliche	362.086,71
	b) imprese controllate	0,00
	c) imprese partecipate	0,00
	d) verso altri soggetti	0,00
A C II 3	Verso clienti ed utenti	8.253,91
A C II 4	Altri Crediti	206.236,34
	a) verso l'erario	0,00
	b) per attività svolta per c/terzi	2.834,99
	c) altri	203.401,35
A C II	TOTALE CREDITI	617.975,49

2.3.2.1. La Conciliazione tra i Residui Attivi del Conto del Bilancio e i Crediti dello Stato Patrimoniale Attivo

Si riportano di seguito le differenze presenti tra i Crediti dello Stato Patrimoniale Attivo 2025 e i Residui Attivi del Conto del Bilancio 2025.

Dettaglio Generale	(+/-)	Descrizione		Importo
	(+)	Crediti dello Stato Patrimoniale Attivo (A C II)		617.975,49
Fondo Svalutazione Crediti	(+)	Fondo crediti di dubbia esigibilità 2025		21.662,73
Residui attivi da entrate c/o depositi bancari e postali	(+)	Depositi postali 2025		7.676,58
Altri Crediti non correlati a residui	(-)	IVA acquisti in sospensione/differita 2025		-708,91
	(+)	1	IVA commerciale fatture non liquidate al 31/12/2025	708,91
	(-)	2	IVA commerciale note di credito non liquidate al 31/12/2025	0,00
	(+)	3	IVA SPLIT commerciale liquidazioni non pagate al 31/12/2025	0,00
	(+)	4	IVA REVERSE CHARGE liquidazioni non pagate al 31/12/2025	0,00
	(=)	Residui Attivi da Riportare al 31/12/2025		646.605,89

2.3.3. Le Attività Finanziarie che non costituiscono Immobilizzi

Le azioni e i titoli detenuti per la vendita nei casi consentiti dalla legge, sono valutati al minore fra il costo di acquisizione e il presumibile valore di realizzo desumibile dall'andamento del mercato.

Le Attività finanziarie che non costituiscono immobilizzi al 31/12/2025 ammontano a € **0,00**.

Voce	Descrizione	Importo
A III 1	Partecipazioni	0,00
A III 2	Altri titoli	0,00
A III	<u>TOTALE ATTIVITÀ FINANZIARIE</u> <u>CHE NON COSTITUISCONO</u> <u>IMMOBILIZZI</u>	0,00

2.3.4. Le Disponibilità Liquide

Le Disponibilità Liquide sono iscritte a bilancio al loro valore nominale e sono rappresentate dal saldo dei depositi bancari, postali e dei conti accesi presso la tesoreria statale intestati all'amministrazione pubblica ed agli altri soggetti alla data del 31 dicembre.

All'interno, sono rappresentati gli importi giacenti sui conti di tesoreria statale, bancari, e postali dell'Ente, nonché assegni, denaro e valori bollati.

Le Disponibilità Liquide al 31/12/2025 ammontano a € **673.462,45** e corrispondono a:

Voce	Descrizione		Importo
A C IV 1	Conto di tesoreria		665.785,87
	1	Fondo di Cassa al 1° Gennaio	637.343,27
	2	Riscossioni	1.708.509,33
	3	Pagamenti	-1.680.066,73
A C IV 1 a	Istituto Tesoriere		-977,34
A C IV 1 b	presso Banca d'Italia		666.763,21
A C IV 2	Altri depositi bancari e postali		7.676,58
	Depositi Postali		7.676,58
	1	c/c n° IT12N0760112200001040040543	165,11
	2	c/c n° IT71T076012200001046735823	343,87
	3	c/c n° IT88S0760112200000082916479	7.167,60
	Depositi Bancari		0,00
A C IV 3	Denaro e valori in cassa		0,00
A C IV 4	Altri conti presso la tesoreria statale intestati all'ente		0,00
A C IV	TOTALE DISPONIBILITÀ LIQUIDE		673.462,45

2.4. I RATEI E RISCONTI ATTIVI

I ratei e risconti attivi sono iscritti e valutati in conformità a quanto precisato dall'art. 2424-bis comma 6 codice civile.

I ratei attivi sono rappresentati dalle quote di ricavi/proventi che avranno manifestazione finanziaria futura ma che devono per competenza essere attribuiti all'esercizio in chiusura. Non costituiscono ratei attivi quei trasferimenti con vincolo di destinazione che, dovendo dare applicazione al principio dell'inerenza, si imputano all'esercizio in cui si effettua il relativo impiego.

I risconti attivi sono rappresentati rispettivamente dalle quote di costi che hanno avuto manifestazione finanziaria nell'esercizio ma che vanno rinviati in quanto di competenza di esercizi futuri.

Al 31/12/2025, i Ratei Attivi sono pari ad € **0,00**; mentre i Risconti Attivi sono pari ad € **3.640,25**.

Voce	Descrizione	Importo
A D 1	Ratei Attivi	0,00
A D 2	Risconti Attivi	3.640,25
	1 Assicurazioni	590,98
	2 Bolli auto	3.049,27
A D	<u>TOTALE RATEI E RISCONTI ATTIVI</u>	3.640,25

2.5. IL PATRIMONIO NETTO

Il fondo di dotazione rappresenta la parte indisponibile del patrimonio netto, a garanzia della struttura patrimoniale dell'ente, e può assumere solo valore positivo o pari a 0.

Il fondo di dotazione può essere alimentato mediante destinazione dei risultati economici positivi di esercizio e delle riserve disponibili sulla base di apposita delibera del Consiglio.

Le riserve del patrimonio netto di cui alla lettera b) possono assumere solo valore positivo o pari a 0 e sono distinte in riserve disponibili e indisponibili.

Le riserve costituiscono la parte del patrimonio netto che, in caso di perdita, è utilizzabile per la copertura, a garanzia del fondo di dotazione previa apposita delibera del Consiglio.

Le riserve disponibili sono utilizzate anche per dare copertura alle voci negative del patrimonio netto, prioritariamente alle "riserve negative per beni indisponibili" di cui alla lettera e), salvo quanto previsto per le riserve da permessi di costruire.

Le riserve disponibili sono costituite da:

- 1) "riserve di capitale" formatesi a seguito della rivalutazione dei beni in occasione della predisposizione del primo stato patrimoniale "armonizzato" e nei casi previsti dalla legge;
- 2) "riserve da permessi di costruire", solo per i comuni, di importo pari alle entrate da permessi di costruire che non sono state destinate al finanziamento:
 - delle spese correnti;
 - di opere di urbanizzazione demaniali e del patrimonio indisponibile.

Tali riserve, se non sono state utilizzate per la copertura di perdite o per la costituzione di riserve indisponibili, sono ridotte a seguito dell'iscrizione nell'attivo patrimoniale delle opere di urbanizzazione demaniali e del patrimonio indisponibile finanziate dai permessi di costruire e della costituzione delle relative "riserve indisponibili per beni demaniali e patrimoniali indisponibili e per i beni culturali",

La quota parte delle "riserve da permessi da costruire" da destinare al finanziamento di opere di urbanizzazione demaniali e del patrimonio indisponibile può non essere utilizzata per la costituzione di riserve indisponibili o per la copertura della voce "riserve negative per beni indisponibili" e del valore della voce Risultati economici di esercizi precedenti se assume valore negativo.

- 3) "Altre riserve disponibili" previste dallo statuto e/o derivanti da decisioni di organi istituzionali dell'ente.

Le riserve indisponibili, istituite a decorrere dal 2017 rappresentano la parte del patrimonio netto posta a garanzia dei beni demaniali e culturali o delle altre voci dell'attivo patrimoniale non destinabili alla copertura di perdite, e sono costituite da:

- 1) "riserve indisponibili per beni demaniali e patrimoniali indisponibili e per i beni culturali", di importo pari al valore dei beni demaniali, patrimoniali e culturali iscritto nell'attivo patrimoniale, variabile in conseguenza, ad esempio, dell'ammortamento e dell'acquisizione o dismissione di beni.

I beni demaniali e patrimoniali indisponibili sono definiti dal codice civile, all'articolo 822 e ss. Sono indisponibili anche i beni, mobili ed immobili, qualificati come "beni culturali" ai sensi dell'art. 2 del D.lgs 42/2004 – Codice dei beni culturali e del paesaggio che, se di proprietà di enti strumentali degli enti territoriali, non sono classificati tra i beni demaniali e i beni patrimoniali indisponibili.

Tali riserve sono utilizzate in caso di cessione dei beni, effettuate nel rispetto dei vincoli previsti dall'ordinamento. Per i beni demaniali e patrimoniali soggetti ad ammortamento, nell'ambito delle scritture di assestamento, la riserva indisponibile è ridotta annualmente per un valore pari all'ammortamento di competenza dell'esercizio, incrementando le riserve disponibili o la voce Risultati economici di esercizi precedenti, dopo avere dato copertura alle "riserve negative per beni indisponibili" e alle perdite di esercizio;

- 2) "altre riserve indisponibili", costituite:

- a. a seguito dei conferimenti al fondo di dotazione di enti le cui partecipazioni non hanno valore di liquidazione, in quanto il loro statuto prevede che, in caso di scioglimento, il fondo di dotazione sia destinato a soggetti non controllati o partecipati dalla controllante/partecipante. Tali riserve sono utilizzate in caso di liquidazione dell'ente controllato o partecipato;
- b. dagli utili derivanti dall'applicazione del metodo del patrimonio netto, in quanto riserve vincolate all'utilizzo previsto dall'applicazione di tale metodo.

Nella voce risultato economico dell'esercizio di cui alla lettera c), che può assumere valore positivo o negativo, si iscrive il risultato dell'esercizio che emerge dal conto economico. Il Consiglio destina il risultato economico positivo al fondo di dotazione o alle "altre riserve disponibili", dopo avere dato copertura, in primo luogo alle riserve negative per beni indisponibili e poi alla voce Risultati economici di esercizi precedenti, se negativa.

In caso di risultato economico negativo, l'Amministrazione è chiamata a fornire un'adeguata informativa, nella relazione sulla gestione del Presidente/Sindaco dell'Amministrazione:

- sulle cause che hanno determinato la formazione della perdita;
- sui casi in cui il risultato negativo sia stato determinato dall'erogazione di contributi agli investimenti finanziati da debito, erogati per favorire la realizzazione di infrastrutture nel territorio. Tale informativa può essere estesa ai risultati economici negativi di esercizi precedenti;
- sulla copertura dei risultati economici negativi di esercizio.

In particolare, l'eventuale perdita risultante dal Conto Economico deve trovare copertura all'interno del patrimonio netto, escluso il fondo di dotazione e le riserve indisponibili, riducendo la voce Risultati economici di esercizi precedenti se positiva e, successivamente le riserve disponibili positive. Qualora il patrimonio netto (escluso il fondo di dotazione e le riserve indisponibili) non dovesse essere capiente rispetto alla perdita d'esercizio, la parte residuale è rinviata agli esercizi successivi (Risultati economici di esercizi precedenti con valore negativo) al fine di assicurarne la copertura.

Nella voce Risultati economici di esercizi precedenti di cui alla lettera d), che può assumere valore positivo o negativo, si iscrivono sia i risultati economici positivi degli esercizi precedenti che con delibera consiliare non sono stati accantonati nelle riserve o portati ad incremento del fondo di dotazione, sia le perdite degli esercizi precedenti non ripianate.

Alla copertura del valore negativo dei "Risultati economici di esercizi precedenti" si provvede, dopo aver dato copertura alle "riserve negative per beni indisponibili", utilizzando i risultati economici positivi e le riduzioni delle riserve indisponibili derivanti dalla diminuzione di attività patrimoniali riguardanti beni indisponibili (ad esempio per ammortamento o a seguito del passaggio del bene al patrimonio disponibile).

La voce "riserve negative per beni indisponibili" di cui alla lettera e), che può assumere solo valore negativo, è utilizzata quando la voce "risultati economici di esercizi precedenti" e le riserve disponibili non sono capienti per consentire la costituzione o l'incremento delle riserve indisponibili. Non può assumere un valore superiore, in valore assoluto, all'importo complessivo delle riserve indisponibili.

Il Patrimonio Netto al 31/12/2025 ammonta ad € **2.398.950,85** e corrisponde a:

Voce	Descrizione	Importo 2025	Variazione tra 2025 e 2024	Importo 2024
P A I	Fondo di dotazione	0,00	0,00	0,00
P A II	Riserve	6.066.386,81	245.210,95	5.821.175,86
	b) da capitale	0,00	0,00	0,00
	c) da permessi di costruire	0,00	0,00	0,00
	d) riserve indisponibili per beni demaniali e patrimoniali indisponibili e per i beni culturali	5.800.835,88	237.167,94	5.563.667,94
	e) altre riserve indisponibili	265.550,93	8.043,01	257.507,92
	f) altre riserve disponibili	0,00	0,00	0,00
P A III	Risultato economico dell'esercizio	-15.507,11	33.219,91	-48.727,02
P A IV	Risultati economici di esercizi precedenti	-62.882,52	-48.727,02	-14.155,50
P A V	Riserve negative per beni indisponibili	-3.589.046,33	-182.768,84	-3.406.277,49
P A	<u>TOTALE PATRIMONIO NETTO</u>	2.398.950,85	46.935,00	2.352.015,85

2.5.1. Le Movimentazioni dell'Esercizio 2025 del Patrimonio Netto

Di seguito si mostra il dettaglio delle variazioni tra il patrimonio netto iniziale 01/01/2025 e finale 31/12/2025:

Stato Patrimoniale (Passivo) - A) Patrimonio Netto	Dettaglio Variazione 1		Dettaglio Variazione 2		TOTALE Variazione
I - Fondo di dotazione	0,00		0,00		0,00
II b - Riserve da capitale	0,00		0,00		0,00
II c - Riserve da permessi di costruire	5.702,93	Accertamenti permessi di costruire (E.4.5.1.)	-5.702,93	Copertura incremento/ Riserve indisp.li da beni dem.li [...]	0,00
II d - Riserve indispl.li per beni dem.li e patrim.li indispl.li e per i beni culturali	188.471,77	Incremento per quadratura con valore inventario 2025 Ris. Indisp.li per beni dem.li [...]	48.696,17	Rettifiche dovute a verifiche dell'ufficio patrimonio su beni dem.li/indisp.li	237.167,94
II e - Altre riserve indisponibili	8.043,01	Variazione valore partecipazioni valutate al patr. netto 2024	0,00		8.043,01
II f - Altre riserve disponibili	0,00		0,00		0,00
III - Risultato economico dell'esercizio	48.727,02	G/C Perdita 2024 alle poste del patrimonio netto	-15.507,11	Perdita d'Esercizio 2025	33.219,91
IV - Risultati economici di esercizi precedenti	-48.727,02	G/C Perdita 2024 alle poste del patrimonio netto	0,00	Copertura/Destinazione incremento/ decremento Riserve indispl.li da beni dem.li [...]	-48.727,02
V - Riserve negative per beni indisponibili	-182.768,84	Copertura incremento Riserve indisp.li da beni dem.li [...]	0,00	Reintegro per destinazione saldo positivo voce "Risultati eco. di es. prec." e/o Riserve Disponibili	-182.768,84
TOTALE PATRIMONIO NETTO (A)	19.448,87		27.486,13		46.935,00

2.5.2. La Copertura della Perdita d'Esercizio 2025

Si riporta di seguito come si coprirà la Perdita d'Esercizio 2025 pari ad € **-15.507,11**:

Perdita d'Esercizio 2025		-15.507,11
Voce	Conto Patrimoniale	Quota Utilizzata
P A IV	Risultati economici di esercizi precedenti	0,00
P A II b	Riserva da capitale	0,00
P A II c	Riserva da permessi di costruire	0,00
P A II f	Altre riserve disponibili	0,00
P A IV	Risultati economici di esercizi precedenti	-15.507,11

La perdita risultante dal Conto Economico deve trovare copertura all'interno del patrimonio netto, escluso il fondo di dotazione e le riserve indisponibili, riducendo la voce Risultati economici di esercizi precedenti se positiva e, successivamente le riserve disponibili positive. Qualora il patrimonio netto (escluso il fondo di dotazione e le riserve indisponibili) non dovesse essere capiente rispetto alla perdita d'esercizio, la parte residuale è rinviata agli esercizi successivi (Risultati economici di esercizi precedenti con valore negativo) al fine di assicurarne la copertura.

In questo caso, il patrimonio netto non è capiente quindi la copertura della perdita d'esercizio per € **-15.507,11** è rinviata agli esercizi successivi.

2.6. I FONDI PER RISCHI ED ONERI

I fondi per rischi ed oneri sono stanziati per coprire oneri di natura determinata, di esistenza certa o probabile, dei quali tuttavia alla chiusura dell'esercizio, o alla data di formazione del bilancio, non erano determinabili in ammontare preciso. Nella valutazione di tali fondi sono stati rispettati i criteri generali di prudenza e competenza e non si è proceduto alla costituzione di fondi rischi generici privi di giustificazione economica.

Tali fondi devono trovare corrispondenza con quanto accantonato nell'Avanzo di amministrazione 2025 salvo per qualche eccezione.

In particolare, si evidenzia che l'importo del:

- **Fondo Crediti Dubbia Esigibilità** (FCDE), viene portato in detrazione del valore nominale dei Crediti dell'Attivo;
- **Fondo Anticipazione Liquidità** (FAL), viene rappresentato tra i debiti di finanziamento dell'ente;
- **Fondo Perdite Società Partecipate**, se relativo a partecipazioni valutate con il metodo del patrimonio netto, il decremento dell'esercizio è già contabilizzato nella voce "Altre Riserve Indisponibili" del Patrimonio Netto;
- **Fondo Garanzia Debiti Commerciali** (FGDB), non esprime una passività potenziale, ma si tratta di una garanzia a ripristino degli equilibri monetari.

Per tali motivi, questi fondi non devono essere inseriti tra i Fondi per Rischi ed Oneri.

I Fondi per Rischi ed Oneri al 31/12/2025 ammontano a € **135.465,85** e corrispondono a:

Voce	Descrizione	Importo
P B 1	Per trattamento di quiescenza	0,00
P B 2	Per imposte	0,00
P B 3	Altri	135.465,85
	1 Fondo Rinnovi Contrattuali	6.634,77
	2 Fondo Trattamento Fine Mandato Sindaco	1.870,59
	3 Fondo Perdite Società Partecipate	65.034,32
	4 Fondo Rischi Contenzioso	4.000,00
	5 Fondo Risorse Prudenziali Accantonate per eventuali Rimborsi a Società Partecipate	57.926,17
P B	TOTALE FONDI PER RISCHI ED ONERI	135.465,85

2.7. IL TRATTAMENTO DI FINE RAPPORTO

La voce raccoglie i fondi diversi dal trattamento di fine rapporto ex art. 2120 del Codice Civile e rappresenta l'effettivo debito maturato dalle società nei confronti del personale alla data del bilancio, al netto di quanto erogato a titolo di anticipazioni e liquidazioni, tenuto conto delle singole posizioni giuridiche, di ogni forma di remunerazione avente carattere continuativo e delle vigenti norme collettive.

Per l'Ente non ricorre la fattispecie.

2.8. I DEBITI

I debiti sono iscritti al valore nominale.

I debiti da finanziamento sono determinati dalla somma algebrica del debito all'inizio dell'esercizio più gli accertamenti sulle accensioni di prestiti effettuati nell'esercizio meno i pagamenti per rimborso prestiti.

I debiti di funzionamento verso fornitori sono iscritti nello stato patrimoniale solo se corrispondenti ad obbligazioni giuridiche perfezionate esigibili per le quali il servizio è stato reso o è avvenuto lo scambio dei beni. I debiti relativi a servizi sono rilevati quando i servizi sono stati resi.

I **Debiti Finali** al 31/12/2025 sono pari ad € **1.245.216,10** e corrispondono a:

Voce	Descrizione	Importo
P D 1	Debiti da finanziamento	882.907,60
	a) prestiti obbligazionari	0,00
	b) v/ altre amministrazioni pubbliche	0,00
	c) verso banche e tesoriere	0,00
	d) verso altri finanziatori	882.907,60
P D 2	Debiti verso fornitori	177.417,67
P D 3	Acconti	0,00
P D 4	Debiti per trasferimenti e contributi	72.189,76
	a) enti finanziati dal servizio sanitario nazionale	0,00
	b) altre amministrazioni pubbliche	58.842,68
	c) imprese controllate	0,00
	d) imprese partecipate	0,00
	e) altri soggetti	13.347,08
P D 5	Altri Debiti	112.701,07
	a) tributari	3.036,12
	b) verso istituti di previdenza e sicurezza sociale	3.690,00
	c) per attività svolta per c/terzi (2)	0,00
	d) altri	105.974,95
P D	TOTALE DEBITI	1.245.216,10

2.8.1. I Debiti da Finanziamento

A partire dall'Esercizio 2021, l'accertamento delle entrate derivanti da operazioni di accensione di prestiti (Entrate del Titolo VI) non determina registrazioni nella contabilità economico patrimoniale. La registrazione è determinata dalla riscossione delle entrate derivanti dal finanziamento.

I **Debiti da finanziamento**, pari ad € **882.907,60**, si compongono come di seguito:

Voce	Descrizione	Importo
P D 1 d	Cassa Depositi e Prestiti - CDP	882.907,60
P D 1 d	Indebitamento dell'Ente al 31/12/2025	882.907,60
P D 1	Debiti di finanziamento	882.907,60

2.8.2. La Conciliazione tra i Residui Passivi del Conto del Bilancio e i Debiti dello Stato Patrimoniale Passivo

Si riportano di seguito le differenze presenti tra i Debiti dello Stato Patrimoniale Passivo 2025 e i Residui Passivi del Conto del Bilancio 2025.

Dettaglio Generale	(+/-)	Descrizione	Importo
	(+)	Debiti dello Stato Patrimoniale Passivo (P D)	1.245.216,10
Debiti da finanziamento	(-)	Debiti da finanziamento	-882.907,60
Saldo iva (a debito)	(-)	Debito IVA 2025	-1.604,00
Altri Debiti non correlati a residui	(-)	Impegni 2026 finanziati da FPV relativi al Personale (U.1.1.) e IRAP (U.1.2.1.1.)	-16.555,00
	(+)	1 Impegni 2026 finanziati da FPV relativi al Personale (U.1.1.)	15.455,00
	(+)	2 Impegni 2026 finanziati da FPV relativi all' IRAP (U.1.2.1.1.)	1.100,00
	(=)	Residui Passivi da Riportare al 31/12/2025	344.149,50

2.9. I RATEI E RISCONTI PASSIVI E CONTRIBUTI AGLI INVESTIMENTI

I ratei ed i risconti passivi sono iscritti e valutati in conformità a quanto precisato dall'art. 2424-bis comma 6 del Codice Civile.

I ratei passivi sono rappresentati rispettivamente dalle quote di costi/oneri che avranno manifestazione finanziaria futura ma che devono per competenza essere attribuiti all'esercizio in chiusura.

I risconti passivi sono rappresentati dalle quote di ricavi che hanno avuto manifestazione finanziaria nell'esercizio ma che vanno rinviati in quanto di competenza di futuri esercizi.

Tra questi, confluiscono anche gli accertamenti dell'esercizio dei contributi agli investimenti stornati dai ricavi in quanto destinati alla realizzazione di investimenti diretti. Pertanto, annualmente il risconto passivo (provento sospeso), originato dalla sospensione dal contributo in conto investimenti ottenuto dall'ente, è ridotto a fronte della rilevazione di un provento (quota annuale di contributo agli investimenti) di importo proporzionale alla quota di ammortamento del bene finanziato.

Le concessioni pluriennali ed i contributi agli investimenti comprendono la quota non di competenza dell'esercizio rilevata tra i ricavi nel corso dell'esercizio in cui il relativo credito è stato accertato e sospesa alla fine dell'esercizio.

I Ratei e Risconti Passivi e Contributi agli Investimenti al 31/12/2025 ammontano a € **4.133.630,95** e corrispondono a:

Voce	Descrizione	Importo
P E I	Ratei passivi	0,00
P E II	Risconti passivi	4.133.630,95
P E II 1	Contributi agli investimenti	4.133.630,95
	a) da altre amministrazioni pubbliche	2.992.409,82
	b) da altri soggetti	1.141.221,13
P E II 2	Concessioni pluriennali	0,00
P E II 3	Altri risconti passivi	0,00
P D	TOTALE RATEI E RISCONTI PASSIVI E CONTRIBUTI AGLI INVESTIMENTI	4.133.630,95

2.9.1. La composizione dei Risconti Passivi su Contributi agli Investimenti

La composizione dei Risconti Passivi su Contributi agli investimenti è così riepilogata:

Voce	Contributi agli investimenti - da altre amm.ni pubbliche	Importo
P E II 1 a	Consistenza all'01/01/2025	2.537.820,31
	Accertamenti correnti E.4.2.1.	407.087,40
	Accertamenti correnti E.4.5.2/3/4 (correlati a spese U.2.2. presenti nel patrimonio immobiliare)	200.000,00
	Decremento per i minori residui riaccertati del E.4.2.1./E.4.3.1.	-18.409,80
	Quota ammortamento	-134.088,09
P E II 1 a	Consistenza al 31/12/2025	2.992.409,82

Voce	Contributi agli investimenti – da altri soggetti	Importo
P E II 1 b	Consistenza all'01/01/2025	1.141.221,13
P E II 1 b	Consistenza al 31/12/2025	1.141.221,13

2.10. I CONTI D'ORDINE

I conti d'ordine registrano accadimenti che potrebbero produrre effetti sul patrimonio in tempi successivi a quelli della loro manifestazione. Si tratta quindi di fatti che non hanno ancora interessato il patrimonio dell'ente e che di conseguenza non sono stati registrati in contabilità economico-patrimoniale. Le voci – rischi, impegni, beni di terzi, non individuano elementi attivi e passivi del patrimonio. Tali conti consentono di acquisire informazioni su un fatto accaduto ma che non ha ancora tutti i requisiti indispensabili per poter essere registrato in contabilità generale.

È obbligatoria l'indicazione prevista dall'art. 2424, comma 3, del Codice civile delle garanzie prestate fra fidejussioni, avvalli e garanzie reali.

I Conti d'Ordine al 31/12/2025 ammontano a € **654.223,55** e si dettagliano:

Voce	Descrizione	Importo
1)	Impegni su esercizi futuri	654.223,55
2)	Beni di terzi in uso	0,00
3)	Beni dati in uso a terzi	0,00
4)	Garanzie prestate a amministrazioni pubbliche	0,00
5)	Garanzie prestate a imprese controllate	0,00
6)	Garanzie prestate a imprese partecipate	0,00
7)	Garanzie prestate a altre imprese	0,00
	<u>TOTALE CONTI D'ORDINE</u>	654.223,55

L'importo di € **654.223,55** relativo agli Impegni su esercizi futuri si riferisce all'ammontare degli impegni pluriennali presi nel corso dell'esercizio 2025 sugli anni successivi, al netto degli Impegni 2025 finanziati da FPV relativi al Personale e IRAP.

2.11. ANALISI DEGLI SCOSTAMENTI DELLO STATO PATRIMONIALE

Si riporta di seguito il quadro di raffronto sintetico con l'anno precedente delle macro-voci dello Stato Patrimoniale.

STATO PATRIMONIALE ATTIVO	2025	2024	Variazione
TOTALE CREDITI vs PARTECIPANTI (A)	0,00	0,00	0,00
TOTALE IMMOBILIZZAZIONI (B)	6.618.185,56	6.432.231,24	185.954,32
TOTALE ATTIVO CIRCOLANTE (C)	1.291.437,94	1.048.611,73	242.826,21
RATEI E RISCOINTI (D)	3.640,25	3.229,44	410,81
TOTALE DELL'ATTIVO	7.913.263,75	7.484.072,41	429.191,34

STATO PATRIMONIALE PASSIVO	2025	2024	Variazione
PATRIMONIO NETTO (A)	2.398.950,85	2.352.015,85	46.935,00
FONDI PER RISCHI ED ONERI (B)	135.465,85	91.542,48	43.923,37
TRATTAMENTO DI FINE RAPPORTO (C)	0,00	0,00	0,00
DEBITI (D)	1.245.216,10	1.361.472,64	-116.256,54
RATEI E RISCOINTI E CONTRIBUTI AGLI INVESTIMENTI (E)	4.133.630,95	3.679.041,44	454.589,51
TOTALE DEL PASSIVO	7.913.263,75	7.484.072,41	429.191,34
CONTI D'ORDINE	654.223,55	509.612,73	144.610,82

Si riporta di seguito il quadro di raffronto analitico con l'anno precedente delle voci dello Stato Patrimoniale.

B) IMMOBILIZZAZIONI		2025	2024	Variazione
I	<u>Immobilizzazioni immateriali</u>			
1	costi di impianto e di ampliamento	0,00	0,00	0,00
2	costi di ricerca sviluppo e pubblicità	0,02	0,02	0,00
3	diritti di brevetto ed utilizzazione opere dell'ingegno	53.269,31	42.175,66	11.093,65
4	concessioni, licenze, marchi e diritti simile	0,00	0,00	0,00
5	avviamento	0,00	0,00	0,00
6	immobilizzazioni in corso ed acconti	0,00	0,00	0,00
9	altre	732,00	976,00	-244,00
Totale Immobilizzazioni immateriali		54.001,33	43.151,68	10.849,65
II, III	<u>Immobilizzazioni materiali</u>			
II 1	Beni demaniali	2.735.967,00	2.696.965,17	39.001,83
1.1	Terreni	0,00	0,00	0,00
1.2	Fabbricati	636.577,13	553.276,00	83.301,13
1.3	Infrastrutture	1.867.832,54	1.902.117,33	-34.284,79
1.9	Altri beni demaniali	231.557,33	241.571,84	-10.014,51
III 2	Altre immobilizzazioni materiali	2.988.572,21	2.909.724,68	78.847,53
2.1	Terreni	338.259,50	338.259,50	0,00
2.2	Fabbricati	2.647.821,98	2.570.180,25	77.641,73
2.3	Impianti e macchinari	829,58	1.115,64	-286,06
2.4	Attrezzature industriali e commerciali	1.161,48	169,21	992,27
2.5	Mezzi di trasporto	499,59	0,00	499,59
2.6	Macchine per ufficio e hardware	0,03	0,03	0,00
2.7	Mobili e arredi	0,05	0,05	0,00
2.8	Infrastrutture	0,00	0,00	0,00
2.99	Altri beni materiali	0,00	0,00	0,00
3	Immobilizzazioni in corso ed acconti	565.096,77	515.884,47	49.212,30
Totale Immobilizzazioni materiali		6.289.635,98	6.122.574,32	167.061,66
IV	<u>Immobilizzazioni Finanziarie</u>			
1	Partecipazioni in	274.548,25	266.505,24	8.043,01
a	<i>imprese controllate</i>	0,00	0,00	0,00
b	<i>imprese partecipate</i>	251.886,46	245.609,36	6.277,10
c	<i>altri soggetti</i>	22.661,79	20.895,88	1.765,91
2	Crediti verso	0,00	0,00	0,00
a	altre amministrazioni pubbliche	0,00	0,00	0,00
b	<i>imprese controllate</i>	0,00	0,00	0,00
c	<i>imprese partecipate</i>	0,00	0,00	0,00
d	<i>altri soggetti</i>	0,00	0,00	0,00
3	Altri titoli	0,00	0,00	0,00
Totale Immobilizzazioni finanziarie		274.548,25	266.505,24	8.043,01
TOTALE IMMOBILIZZAZIONI (B)		6.618.185,56	6.432.231,24	185.954,32

C) ATTIVO CIRCOLANTE		2025	2024	Variazione
I	<u>Rimanenze</u>	0,00	0,00	0,00
Totale Rimanenze		0,00	0,00	0,00
II	<u>Crediti</u>			
1	Crediti di natura tributaria	41.398,53	56.112,31	-14.713,78
a	<i>Crediti da tributi destinati al finanziamento della sanità</i>	0,00	0,00	0,00
b	<i>Altri crediti da tributi</i>	41.398,53	46.504,16	-5.105,63
c	<i>Crediti da Fondi perequativi</i>	0,00	9.608,15	-9.608,15
2	Crediti per trasferimenti e contributi	362.086,71	270.613,45	91.473,26
a	<i>verso amministrazioni pubbliche</i>	362.086,71	270.613,45	91.473,26
b	<i>imprese controllate</i>	0,00	0,00	0,00
c	<i>imprese partecipate</i>	0,00	0,00	0,00
d	<i>verso altri soggetti</i>	0,00	0,00	0,00
3	Verso clienti ed utenti	8.253,91	61.321,02	-53.067,11
4	Altri Crediti	206.236,34	5.546,60	200.689,74
a	<i>verso l'erario</i>	0,00	144,00	-144,00
b	<i>per attività svolta per c/terzi</i>	2.834,99	1.073,79	1.761,20
c	<i>altri</i>	203.401,35	4.328,81	199.072,54
Totale Crediti		617.975,49	393.593,38	224.382,11
III	<u>ATTIVITA' FINANZIARIE CHE NON COSTITUISCONO IMMOBILIZZI</u>			
1	partecipazioni	0,00	0,00	0,00
2	altri titoli	0,00	0,00	0,00
Totale Attività finanziarie che non costituiscono immobilizzi		0,00	0,00	0,00
IV	<u>DISPONIBILITA' LIQUIDE</u>			
1	Conto di tesoreria			0,00
a	<i>Istituto tesoriere</i>	-977,34	-1.093,29	115,95
b	<i>presso Banca d'Italia</i>	666.763,21	638.436,56	28.326,65
2	Altri depositi bancari e postali	7.676,58	17.675,08	-9.998,50
3	Denaro e valori in cassa	0,00	0,00	0,00
4	Altri conti presso la tesoreria statale intestati all'ente	0,00	0,00	0,00
Totale Disponibilità liquide		673.462,45	655.018,35	18.444,10
TOTALE ATTIVO CIRCOLANTE (C)		1.291.437,94	1.048.611,73	242.826,21

D) RATEI E RISCONTI		2025	2024	Variazione
1	Ratei attivi	0,00	0,00	0,00
2	Risconti attivi	3.640,25	3.229,44	410,81
TOTALE RATEI E RISCONTI (D)		3.640,25	3.229,44	410,81

A) PATRIMONIO NETTO		2025	2024	Variazione
I	Fondo di dotazione	0,00	0,00	0,00
II	Riserve	6.066.386,81	5.821.175,86	245.210,95
b	<i>da capitale</i>	0,00	0,00	0,00
c	<i>da permessi di costruire</i>	0,00	0,00	0,00
d	<i>riserve indisponibili per beni demaniali e patrimoniali indisponibili e per i beni culturali</i>	5.800.835,88	5.563.667,94	237.167,94
e	<i>altre riserve indisponibili</i>	265.550,93	257.507,92	8.043,01
f	<i>altre riserve disponibili</i>	0,00	0,00	0,00
III	Risultato economico dell'esercizio	-15.507,11	-48.727,02	33.219,91
IV	Risultati economici di esercizi precedenti	-62.882,52	-14.155,50	-48.727,02
V	Riserve negative per beni indisponibili	-3.589.046,33	-3.406.277,49	-182.768,84
TOTALE PATRIMONIO NETTO (A)		2.398.950,85	2.352.015,85	46.935,00

B) FONDI PER RISCHI ED ONERI		2025	2024	Variazione
1	per trattamento di quiescenza	0,00	0,00	0,00
2	per imposte	0,00	0,00	0,00
3	altri	135.465,85	91.542,48	43.923,37
TOTALE FONDI RISCHI ED ONERI (B)		135.465,85	91.542,48	43.923,37

D) DEBITI		2025	2024	Variazione
1	Debiti da finanziamento	882.907,60	933.919,98	-51.012,38
a	<i>prestiti obbligazionari</i>	0,00	0,00	0,00
b	<i>v/ altre amministrazioni pubbliche</i>	0,00	0,00	0,00
c	<i>verso banche e tesoriere</i>	0,00	0,00	0,00
d	<i>verso altri finanziatori</i>	882.907,60	933.919,98	-51.012,38
2	Debiti verso fornitori	177.417,67	247.497,77	-70.080,10
3	Acconti	0,00	0,00	0,00
4	Debiti per trasferimenti e contributi	72.189,76	20.593,96	51.595,80
a	<i>enti finanziati dal servizio sanitario nazionale</i>	0,00	0,00	0,00
b	<i>altre amministrazioni pubbliche</i>	58.842,68	1.868,03	56.974,65
c	<i>imprese controllate</i>	0,00	0,00	0,00
d	<i>imprese partecipate</i>	0,00	0,00	0,00
e	<i>altri soggetti</i>	13.347,08	18.725,93	-5.378,85
5	altri debiti	112.701,07	159.460,93	-46.759,86
a	<i>tributari</i>	3.036,12	1.470,39	1.565,73
b	<i>verso istituti di previdenza e sicurezza sociale</i>	3.690,00	3.520,00	170,00
c	<i>per attività svolta per c/terzi</i>	0,00	0,00	0,00
d	<i>altri</i>	105.974,95	154.470,54	-48.495,59
TOTALE DEBITI (D)		1.245.216,10	1.361.472,64	-116.256,54

E) RATEI E RISCONTI E CONTRIBUTI AGLI INVESTIMENTI		2025	2024	Variazione
I	Ratei passivi	0,00	0,00	0,00
II	Risconti passivi	4.133.630,95	3.679.041,44	454.589,51
1	Contributi agli investimenti	4.133.630,95	3.679.041,44	454.589,51
a	<i>da altre amministrazioni pubbliche</i>	2.992.409,82	2.537.820,31	454.589,51
b	<i>da altri soggetti</i>	1.141.221,13	1.141.221,13	0,00
2	Concessioni pluriennali	0,00	0,00	0,00
3	Altri risconti passivi	0,00	0,00	0,00
TOTALE RATEI E RISCONTI (E)		4.133.630,95	3.679.041,44	454.589,51

CONTI D'ORDINE		2025	2024	Variazione
	1) Impegni su esercizi futuri	654.223,55	509.612,73	144.610,82
	2) beni di terzi in uso	0,00	0,00	0,00
	3) beni dati in uso a terzi	0,00	0,00	0,00
	4) garanzie prestate a amministrazioni pubbliche	0,00	0,00	0,00
	5) garanzie prestate a imprese controllate	0,00	0,00	0,00
	6) garanzie prestate a imprese partecipate	0,00	0,00	0,00
	7) garanzie prestate a altre imprese	0,00	0,00	0,00
TOTALE CONTI D'ORDINE		654.223,55	509.612,73	144.610,82

COMUNE DI PAPOZZE
 Provincia di Rovigo
STATO PATRIMONIALE ATTIVO
 Allegato n.10 - Rendiconto della gestione

STATO PATRIMONIALE (ATTIVO)		2025	2024	riferimento art.2424 CC	riferimento DM 26/4/95
	A) CREDITI vs.LO STATO ED ALTRE AMMINISTRAZIONI PUBBLICHE PER LA PARTECIPAZIONE AL FONDO DI DOTAZIONE				
	TOTALE CREDITI vs PARTECIPANTI (A)	-	-	A	A
	B) IMMOBILIZZAZIONI				
I	<u>Immobilizzazioni immateriali</u>				
1	Costi di impianto e di ampliamento	-	-	BI1	BI1
2	Costi di ricerca sviluppo e pubblicità	0,02	0,02	BI2	BI2
3	Diritti di brevetto ed utilizzazione opere dell'ingegno	53.269,31	42.175,66	BI3	BI3
4	Concessioni, licenze, marchi e diritti simile	-	-	BI4	BI4
5	Avviamento	-	-	BI5	BI5
6	Immobilizzazioni in corso ed acconti	-	-	BI6	BI6
9	Altre	732,00	976,00	BI7	BI7
	Totale immobilizzazioni immateriali	54.001,33	43.151,68		
	<u>Immobilizzazioni materiali (3)</u>				
II 1	Beni demaniali	2.735.967,00	2.696.965,17		
1.1	Terreni	-	-		
1.2	Fabbricati	636.577,13	553.276,00		
1.3	Infrastrutture	1.867.832,54	1.902.117,33		
1.9	Altri beni demaniali	231.557,33	241.571,84		
III 2	Altre immobilizzazioni materiali (3)	2.988.572,21	2.909.724,68		
2.1	Terreni	338.259,50	338.259,50	BIII1	BIII1
a	<i>di cui in leasing finanziario</i>	-	-		
2.2	Fabbricati	2.647.821,98	2.570.180,25		
a	<i>di cui in leasing finanziario</i>	-	-		
2.3	Impianti e macchinari	829,58	1.115,64	BIII2	BIII2
a	<i>di cui in leasing finanziario</i>	-	-		
2.4	Attrezzature industriali e commerciali	1.161,48	169,21	BIII3	BIII3
2.5	Mezzi di trasporto	499,59	-		
2.6	Macchine per ufficio e hardware	0,03	0,03		
2.7	Mobili e arredi	0,05	0,05		
2.8	Infrastrutture	-	-		
2.99	Altri beni materiali	-	-		
3	Immobilizzazioni in corso ed acconti	565.096,77	515.884,47	BIII5	BIII5
	Totale immobilizzazioni materiali	6.289.635,98	6.122.574,32		
IV	<u>Immobilizzazioni Finanziarie (1)</u>				
1	Partecipazioni in	274.548,25	266.505,24	BIII1	BIII1
a	<i>imprese controllate</i>	-	-	BIII1a	BIII1a
b	<i>imprese partecipate</i>	251.886,46	245.609,36	BIII1b	BIII1b
c	<i>altri soggetti</i>	22.661,79	20.895,88		
2	Crediti verso	-	-	BIII2	BIII2
a	<i>altre amministrazioni pubbliche</i>	-	-		
b	<i>imprese controllate</i>	-	-	BIII2a	BIII2a
c	<i>imprese partecipate</i>	-	-	BIII2b	BIII2b
d	<i>altri soggetti</i>	-	-	BIII2c BIII2d	BIII2d
3	Altri titoli	-	-	BIII3	
	Totale immobilizzazioni finanziarie	274.548,25	266.505,24		
	TOTALE IMMOBILIZZAZIONI (B)	6.618.185,56	6.432.231,24	-	-

COMUNE DI PAPOZZE
 Provincia di Rovigo
STATO PATRIMONIALE ATTIVO
 Allegato n.10 - Rendiconto della gestione

STATO PATRIMONIALE (ATTIVO)		2025	2024	riferimento art.2424 CC	riferimento DM 26/4/95
	C) ATTIVO CIRCOLANTE				
I	<u>Rimanenze</u>	-	-	CI	CI
	Totale rimanenze	-	-		
II	<u>Crediti (2)</u>				
1	Crediti di natura tributaria	41.398,53	56.112,31		
	a <i>Crediti da tributi destinati al finanziamento della sanità</i>	-	-		
	b <i>Altri crediti da tributi</i>	41.398,53	46.504,16		
	c <i>Crediti da Fondi perequativi</i>	-	9.608,15		
2	Crediti per trasferimenti e contributi	362.086,71	270.613,45		
	a <i>verso amministrazioni pubbliche</i>	362.086,71	270.613,45		
	b <i>imprese controllate</i>	-	-	CII2	CII2
	c <i>imprese partecipate</i>	-	-	CII3	CII3
	d <i>verso altri soggetti</i>	-	-		
3	Verso clienti ed utenti	8.253,91	61.321,02	CII1	CII1
4	Altri Crediti	206.236,34	5.546,60	CII5	CII5
	a <i>verso l'erario</i>	-	144,00		
	b <i>per attività svolta per c/terzi</i>	2.834,99	1.073,79		
	c <i>altri</i>	203.401,35	4.328,81		
	Totale crediti	617.975,49	393.593,38		
III	<u>Attività finanziarie che non costituiscono immobilizzi</u>				
1	Partecipazioni	-	-	CIII1,2,3,4,5	CIII1,2,3
2	Altri titoli	-	-	CIII6	CIII5
	Totale attività finanziarie che non costituiscono immobilizzi	-	-		
IV	<u>Disponibilità liquide</u>				
1	Conto di tesoreria	665.785,87	637.343,27		
	a <i>Istituto tesoriere</i>	-	977,34		CIV1a
	b <i>presso Banca d'Italia</i>	666.763,21	638.436,56		
2	Altri depositi bancari e postali	7.676,58	17.675,08	CIV1	CIV1b e CIV1c
3	Denaro e valori in cassa	-	-	CIV2 e CIV3	CIV2 e CIV3
4	Altri conti presso la tesoreria statale intestati all'ente	-	-		
	Totale disponibilità liquide	673.462,45	655.018,35		
	TOTALE ATTIVO CIRCOLANTE (C)	1.291.437,94	1.048.611,73		
	D) RATEI E RISCONTI				
1	Ratei attivi	-	-	D	D
2	Risconti attivi	3.640,25	3.229,44	D	D
	TOTALE RATEI E RISCONTI (D)	3.640,25	3.229,44		
	TOTALE DELL'ATTIVO (A+B+C+D)	7.913.263,75	7.484.072,41	-	-

(1) con separata indicazione degli importi esigibili entro l'esercizio successivo.

(2) con separata indicazione degli importi esigibili oltre l'esercizio successivo.

(3) con separata indicazione degli importi relativi a beni indisponibili.

COMUNE DI PAPOZZE

Provincia di Rovigo

STATO PATRIMONIALE PASSIVO

Allegato n.10 - Rendiconto della gestione

STATO PATRIMONIALE (PASSIVO)		2025	2024	riferimento art.2424 CC	riferimento DM 26/4/95
A) PATRIMONIO NETTO					
I	Fondo di dotazione	-	-	AI	AI
II	Riserve	6.066.386,81	5.821.175,86		
b	<i>da capitale</i>	-	-	AII, AIII	AII, AIII
c	<i>da permessi di costruire</i>	-	-		
d	<i>riserve indisponibili per beni demaniali e patrimoniali indisponibili e per i beni culturali</i>	5.800.835,88	5.563.667,94		
e	<i>altre riserve indisponibili</i>	265.550,93	257.507,92		
f	<i>altre riserve disponibili</i>	-	-		
III	Risultato economico dell'esercizio	- 15.507,11	- 48.727,02	AIX	AIX
IV	Risultati economici di esercizi precedenti	- 62.882,52	- 14.155,50	AVII	
V	Riserve negative per beni indisponibili	- 3.589.046,33	- 3.406.277,49		
TOTALE PATRIMONIO NETTO (A)		2.398.950,85	2.352.015,85		
B) FONDI PER RISCHI ED ONERI					
1	Per trattamento di quiescenza	-	-	B1	B1
2	Per imposte	-	-	B2	B2
3	Altri	135.465,85	91.542,48	B3	B3
TOTALE FONDI RISCHI ED ONERI (B)		135.465,85	91.542,48		
C) TRATTAMENTO DI FINE RAPPORTO		-	-	C	C
TOTALE T.F.R. (C)		-	-		
D) DEBITI (1)					
1	Debiti da finanziamento	882.907,60	933.919,98		
a	<i>prestiti obbligazionari</i>	-	-	D1e D2	D1
b	<i>v/ altre amministrazioni pubbliche</i>	-	-		
c	<i>verso banche e tesoriere</i>	-	-	D4	D3 e D4
d	<i>verso altri finanziatori</i>	882.907,60	933.919,98	D5	
2	Debiti verso fornitori	177.417,67	247.497,77	D7	D6
3	Acconti	-	-	D6	D5
4	Debiti per trasferimenti e contributi	72.189,76	20.593,96		
a	<i>enti finanziati dal servizio sanitario nazionale</i>	-	-		
b	<i>altre amministrazioni pubbliche</i>	58.842,68	1.868,03		
c	<i>imprese controllate</i>	-	-	D9	D8
d	<i>imprese partecipate</i>	-	-	D10	D9
e	<i>altri soggetti</i>	13.347,08	18.725,93		
5	Altri debiti	112.701,07	159.460,93	D12,D13,D14	D11,D12,D13
a	<i>tributari</i>	3.036,12	1.470,39		
b	<i>verso istituti di previdenza e sicurezza sociale</i>	3.690,00	3.520,00		
c	<i>per attività svolta per c/terzi (2)</i>	-	-		
d	<i>altri</i>	105.974,95	154.470,54		
TOTALE DEBITI (D)		1.245.216,10	1.361.472,64		
E) RATEI E RISCONTI E CONTRIBUTI AGLI INVESTIMENTI					
I	Ratei passivi	-	-	E	E
II	Risconti passivi	4.133.630,95	3.679.041,44	E	E
1	Contributi agli investimenti	4.133.630,95	3.679.041,44		
a	<i>da altre amministrazioni pubbliche</i>	2.992.409,82	2.537.820,31		
b	<i>da altri soggetti</i>	1.141.221,13	1.141.221,13		
2	Concessioni pluriennali	-	-		
3	Altri risconti passivi	-	-		
TOTALE RATEI E RISCONTI (E)		4.133.630,95	3.679.041,44		
TOTALE DEL PASSIVO (A+B+C+D+E)		7.913.263,75	7.484.072,41		
CONTI D'ORDINE					
	1) Impegni su esercizi futuri	654.223,55	509.612,73		
	2) beni di terzi in uso	-	-		
	3) beni dati in uso a terzi	-	-		
	4) garanzie prestate a amministrazioni pubbliche	-	-		
	5) garanzie prestate a imprese controllate	-	-		
	6) garanzie prestate a imprese partecipate	-	-		
	7) garanzie prestate a altre imprese	-	-		
TOTALE CONTI D'ORDINE		654.223,55	509.612,73		

(1) con separata indicazione degli importi esigibili oltre l'esercizio successivo

(2) Non comprende i debiti derivanti dall'attività di sostituto di imposta. I debiti derivanti da tale attività sono considerati nelle voci 5 a) e b)

COMUNE DI PAPOZZE

Provincia di Rovigo

COMPOSIZIONE PER MISSIONI E PROGRAMMI DEL FONDO PLURIENNALE VINCOLATO DELL'ESERCIZIO 2025 DI RIFERIMENTO DEL BILANCIO*

MISSIONI E PROGRAMMI	Fondo pluriennale vincolato al 31 dicembre dell'esercizio 2024	Spese impegnate negli esercizi precedenti e imputate all'esercizio 2025 e coperte dal fondo pluriennale vincolato	Riaccertamento degli impegni imputati all'esercizio 2025 e finanziati dal FPV di cui alla lettera a) effettuato nel corso dell'esercizio 2025 (cd. economie di impegno)	Riaccertamento degli impegni finanziati dal FPV di cui alla lettera a) effettuato nel corso dell'esercizio 2025 su impegni imputati agli esercizi successivi a 2025 (cd. economie di impegno)	Quota del fondo pluriennale vincolato al 31 dicembre dell'esercizio 2024 rinviata all'esercizio 2026 e successivi	Spese impegnate nell'esercizio 2025 con imputazione all'esercizio 2026 e coperte dal fondo pluriennale vincolato	Spese impegnate nell'esercizio 2025 con imputazione all'esercizio 2027 e coperte dal fondo pluriennale vincolato	Spese impegnate nell'esercizio 2025 con imputazione a esercizi successivi a quelli considerati nel bilancio pluriennale e coperte dal fondo pluriennale vincolato	Fondo pluriennale vincolato al 31 dicembre dell'esercizio 2025
	(a)	(b)	(x)	(y)	(c)=(a)-(b)-(x)-(y)	(d)	(e)	(f)	(g)=(c)+(d)+(e)+(f)
01 MISSIONE 1 Servizi istituzionali e generali e di gestione									
02 PROGRAMMA 2 Segreteria generale									
Cap. 8020/0 PNRR M1C1 INVESTIMENTO 1.2 TRANSIZIONE DIGITALE - CLOUD CUP. D31C22001250006	19.864,43	16.799,18	0,00	0,00	3.065,25	0,00	0,00	0,00	3.065,25
Cap. 8021/0 PNRR M1C1 INVESTIMENTO 1.4 SERVIZI E CITTADINANZA DIGITALE MISURA 1.4.4 - IDENTITA' DIGITALE CUP D31F22001970006	12.292,00	4.682,95	0,00	0,00	7.609,05	0,00	0,00	0,00	7.609,05
Cap. 8022/0 PNRR M1C1 INVESTIMENTO 1.4 SERVIZI E CITTADINANZA DIGITALE MISURA 1.4.1 MITD - ESPERIENZA DEL CITTADINO NEI SERVIZI PUBBLICI - CUP D31F22003980006	7,93	0,00	0,00	0,00	7,93	23.860,76	0,00	0,00	23.868,69
Cap. 8023/0 PNRR - MISSIONE 1 COMPONENTE 1 INVESTIMENTO 1.3 DATI E INTEROPERABILITA' - MISURA 1.3.1PIATTAFORMA DIGITALE NAZIONALE DATI CUP D51F22007940006	1.830,00	1.024,80	0,00	0,00	805,20	0,00	0,00	0,00	805,20
Cap. 8025/0 PNRR M1C1 INVESTIMENTO 1.4 SERVIZI E CITTADINANZA DIGITALE - MISURA 1.4.4 ADESIONE STATO CIVILE	0,00	0,00	0,00	0,00	0,00	2.745,00	0,00	0,00	2.745,00
Cap. 8026/0 PNRR M1C1 INVESTIMENTO 1.4 MISURA MISURA 1.4.3 APP IO	0,00	0,00	0,00	0,00	0,00	2.379,00	0,00	0,00	2.379,00
TOTALE PROGRAMMA 2 Segreteria generale	33.994,36	22.506,93	0,00	0,00	11.487,43	28.984,76	0,00	0,00	40.472,19
11 PROGRAMMA 11 Altri servizi generali									
Cap. 1100/1 SPESE PER IL PERSONALE - ALTRI SERVIZI GENERALI : RETRIBUZIONI FISSE.	11.752,42	11.622,62	129,80	0,00	0,00	12.475,00	0,00	0,00	12.475,00
Cap. 1100/6 SPESE PER IL PERSONALE - ALTRI SERVIZI GENERALI : CONTRIB. PREVIDENZIALI E ASSISTENZIALI	2.810,00	1.547,56	1.262,44	0,00	0,00	2.980,00	0,00	0,00	2.980,00

MISSIONI E PROGRAMMI		Fondo pluriennale vincolato al 31 dicembre dell'esercizio 2024	Spese impegnate negli esercizi precedenti e imputate all'esercizio 2025 e coperte dal fondo pluriennale vincolato	Riaccertamento degli impegni imputati all'esercizio 2025 e finanziati dal FPV di cui alla lettera a) effettuato nel corso dell'esercizio 2025 (cd. economie di impegno)	Riaccertamento degli impegni finanziati dal FPV di cui alla lettera a) effettuato nel corso dell'esercizio 2025 su impegni imputati agli esercizi successivi a 2025 (cd. economie di impegno)	Quota del fondo pluriennale vincolato al 31 dicembre dell'esercizio 2024 rinviata all'esercizio 2026 e successivi	Spese impegnate nell'esercizio 2025 con imputazione all'esercizio 2026 e coperte dal fondo pluriennale vincolato	Spese impegnate nell'esercizio 2025 con imputazione all'esercizio 2027 e coperte dal fondo pluriennale vincolato	Spese impegnate nell'esercizio 2025 con imputazione a esercizi successivi a quelli considerati nel bilancio pluriennale e coperte dal fondo pluriennale vincolato	Fondo pluriennale vincolato al 31 dicembre dell'esercizio 2025
		(a)	(b)	(x)	(y)	(c)=(a)-(b)-(x)-(y)	(d)	(e)	(f)	(g)=(c)+(d)+(e)+(f)
	Cap. 1100/7 COMPARTICIPAZIONE ALL'IMPOSTA REGIONALE ATTIVITA' PRODUTTIVE	1.020,00	552,70	467,30	0,00	0,00	1.100,00	0,00	0,00	1.100,00
	TOTALE PROGRAMMA 11 Altri servizi generali	15.582,42	13.722,88	1.859,54	0,00	0,00	16.555,00	0,00	0,00	16.555,00
	TOTALE MISSIONE 1 Servizi istituzionali e generali e di gestione	49.576,78	36.229,81	1.859,54	0,00	11.487,43	45.539,76	0,00	0,00	57.027,19
03	MISSIONE 3 Ordine pubblico e sicurezza									
01	PROGRAMMA 1 Polizia locale e amministrativa									
	Cap. 8730/0 PNRR M1C1 MISURA 1.4.5 MITD PIATTAFORMA NOTIFICHE DIGITALI (PND) CUP D31F22004350006	0,00	0,00	0,00	0,00	0,00	1.024,80	0,00	0,00	1.024,80
	TOTALE PROGRAMMA 1 Polizia locale e amministrativa	0,00	0,00	0,00	0,00	0,00	1.024,80	0,00	0,00	1.024,80
02	PROGRAMMA 2 Sistema integrato di sicurezza urbana									
	Cap. 10345/0 ACQUISTO ATTREZZATURE PER VIDEOSORVEGLIANZA	50.000,00	0,00	0,00	0,00	50.000,00	0,00	0,00	0,00	50.000,00
	TOTALE PROGRAMMA 2 Sistema integrato di sicurezza urbana	50.000,00	0,00	0,00	0,00	50.000,00	0,00	0,00	0,00	50.000,00
	TOTALE MISSIONE 3 Ordine pubblico e sicurezza	50.000,00	0,00	0,00	0,00	50.000,00	1.024,80	0,00	0,00	51.024,80
04	MISSIONE 4 Istruzione e diritto allo studio									
02	PROGRAMMA 2 Altri ordini di istruzione non universitaria									
	Cap. 9110/0 MANUTENZIONE DEGLI IMMOBILI COMUNALI - SCUOLE ELEMENTARI.	0,00	0,00	0,00	0,00	0,00	379.265,76	0,00	0,00	379.265,76
	Cap. 10200/0 SISTEMAZIONE EDIFICI SCOLASTICI SCUOLE ELEMENTARI E MEDIE	17.431,91	0,00	0,00	0,00	17.431,91	0,00	0,00	0,00	17.431,91
	TOTALE PROGRAMMA 2 Altri ordini di istruzione non universitaria	17.431,91	0,00	0,00	0,00	17.431,91	379.265,76	0,00	0,00	396.697,67
	TOTALE MISSIONE 4 Istruzione e diritto allo studio	17.431,91	0,00	0,00	0,00	17.431,91	379.265,76	0,00	0,00	396.697,67
09	MISSIONE 9 Sviluppo sostenibile e tutela del territorio e dell'ambiente									
02	PROGRAMMA 2 Tutela, valorizzazione e recupero ambientale									
	Cap. 10731/0 VALORIZZAZIONE DEI PERCORSI TURISTICI DELL'ARGINE SINISTRO DEL PO DI VENEZIA	0,00	0,00	0,00	0,00	0,00	50.652,45	0,00	0,00	50.652,45

MISSIONI E PROGRAMMI	Fondo pluriennale vincolato al 31 dicembre dell'esercizio 2024	Spese impegnate negli esercizi precedenti e imputate all'esercizio 2025 e coperte dal fondo pluriennale vincolato	Riaccertamento degli impegni imputati all'esercizio 2025 e finanziati dal FPV di cui alla lettera a) effettuato nel corso dell'esercizio 2025 (cd. economie di impegno)	Riaccertamento degli impegni finanziati dal FPV di cui alla lettera a) effettuato nel corso dell'esercizio 2025 su impegni imputati agli esercizi successivi a 2025 (cd. economie di impegno)	Quota del fondo pluriennale vincolato al 31 dicembre dell'esercizio 2024 rinviata all'esercizio 2026 e successivi	Spese impegnate nell'esercizio 2025 con imputazione all'esercizio 2026 e coperte dal fondo pluriennale vincolato	Spese impegnate nell'esercizio 2025 con imputazione all'esercizio 2027 e coperte dal fondo pluriennale vincolato	Spese impegnate nell'esercizio 2025 con imputazione a esercizi successivi a quelli considerati nel bilancio pluriennale e coperte dal fondo pluriennale vincolato	Fondo pluriennale vincolato al 31 dicembre dell'esercizio 2025
	(a)	(b)	(x)	(y)	(c)=(a)-(b)-(x)-(y)	(d)	(e)	(f)	(g)=(c)+(d)+(e)+(f)
TOTALE PROGRAMMA 2 Tutela, valorizzazione e recupero ambientale	0,00	0,00	0,00	0,00	0,00	50.652,45	0,00	0,00	50.652,45
TOTALE MISSIONE 9 Sviluppo sostenibile e tutela del territorio e dell'ambiente	0,00	0,00	0,00	0,00	0,00	50.652,45	0,00	0,00	50.652,45
10 MISSIONE 10 Trasporti e diritto alla mobilità									
05 PROGRAMMA 5 Viabilità e infrastrutture stradali									
Cap. 10325/0 SISTEMAZIONE PIAZZA DELLA LIBERTA' IN FUNZIONE DEL MERCATO LOCALE E DEI MERCATI DELLE ATTIVITA' ARTIGIANALI	316.247,00	269.056,18	0,00	0,00	47.190,82	0,00	0,00	0,00	47.190,82
TOTALE PROGRAMMA 5 Viabilità e infrastrutture stradali	316.247,00	269.056,18	0,00	0,00	47.190,82	0,00	0,00	0,00	47.190,82
TOTALE MISSIONE 10 Trasporti e diritto alla mobilità	316.247,00	269.056,18	0,00	0,00	47.190,82	0,00	0,00	0,00	47.190,82
12 MISSIONE 12 Diritti sociali, politiche sociali e famiglia									
09 PROGRAMMA 9 Servizio necroscopico e cimiteriale									
Cap. 11710/0 MANUTENZIONE STRAORDINARIA CIMITERI.	25.393,58	24.625,56	0,00	0,00	768,02	0,00	0,00	0,00	768,02
TOTALE PROGRAMMA 9 Servizio necroscopico e cimiteriale	25.393,58	24.625,56	0,00	0,00	768,02	0,00	0,00	0,00	768,02
TOTALE MISSIONE 12 Diritti sociali, politiche sociali e famiglia	25.393,58	24.625,56	0,00	0,00	768,02	0,00	0,00	0,00	768,02
Totale generale	458.649,27	329.911,55	1.859,54	0,00	126.878,18	476.482,77	0,00	0,00	603.360,95

COMUNE DI PAPOZZE

Provincia di Rovigo

CONTO DEL BILANCIO - GESTIONE DELLE ENTRATE 2025

TITOLO TIPOLOGIA	DENOMINAZIONE	RESIDUI ATTIVI AL 1/1/2025 (RS)		RISCOSSIONI IN C/RESIDUI (RR)		RIACCERTAMENTI RESIDUI (R)		RESIDUI ATTIVI DA ESERCIZI PRECEDENTI (EP = RS -RR+R)	
		PREVISIONI DEFINITIVE DI COMPETENZA (CP)		RISCOSSIONI IN C/COMPETENZA (RC)		ACCERTAMENTI (A)		MAGGIORI O MINORI ENTRATE DI COMPETENZA =A-CP	
		PREVISIONI DEFINITIVE DI CASSA (CS)		TOTALE RISCOSSIONI (TR=RR+RC)		MAGGIORI O MINORI ENTRATE DI CASSA =TR-CS		TOTALE RESIDUI ATTIVI DA RIPORTARE (TR=EP+EC)	
	FONDO PLURIENNALE VINCOLATO PER SPESE CORRENTI (1)	CP	15.582,42						
	FONDO PLURIENNALE VINCOLATO PER SPESE IN CONTO CAPITALE (1)	CP	443.066,85						
	FONDO PLURIENNALE VINCOLATO PER INCREMENTO DI ATTIVITA'	CP	0,00						
	UTILIZZO AVANZO DI AMMINISTRAZIONE (2)	CP	204.753,59						
	- di cui Utilizzo Fondo anticipazioni di liquidità	CP	0,00						
	FONDO DI CASSA AL 1 GENNAIO DELL'ESERCIZIO	CS	637.343,27						
TITOLO 1	ENTRATE CORRENTI DI NATURA TRIBUTARIA, CONTRIBUTIVA E PEREQUATIVA								
10101	Tipologia 101: Imposte tasse e proventi assimilati	RS	109.594,53	RR	78.906,50	R	184,69	EP	30.872,72
		CP	400.000,00	RC	352.107,92	A	383.081,90	CP	-16.918,10
		CS	509.594,53	TR	431.014,42	CS	-78.580,11	TR	61.846,70
10104	Tipologia 104: Compartecipazioni di tributi	RS	0,00	RR	0,00	R	0,00	EP	0,00
		CP	0,00	RC	0,00	A	0,00	CP	0,00
		CS	0,00	TR	0,00	CS	0,00	TR	0,00
10301	Tipologia 301: Fondi perequativi da Amministrazioni Centrali	RS	9.608,15	RR	1.681,89	R	-7.926,26	EP	0,00
		CP	320.500,73	RC	311.995,42	A	311.995,42	CP	-8.505,31
		CS	330.108,88	TR	313.677,31	CS	-16.431,57	TR	0,00
10000	Totale TITOLO 1 ENTRATE CORRENTI DI NATURA TRIBUTARIA, CONTRIBUTIVA E P	RS	119.202,68	RR	80.588,39	R	-7.741,57	EP	30.872,72
		CP	720.500,73	RC	664.103,34	A	695.077,32	CP	-25.423,41
		CS	839.703,41	TR	744.691,73	CS	-95.011,68	TR	61.846,70

COMUNE DI PAPOZZE

Provincia di Rovigo

CONTO DEL BILANCIO - GESTIONE DELLE ENTRATE 2025

TITOLO TIPOLOGIA	DENOMINAZIONE	RESIDUI ATTIVI AL 1/1/2025 (RS)		RISCOSSIONI IN C/RESIDUI (RR)		RIACCERTAMENTI RESIDUI (R)				RESIDUI ATTIVI DA ESERCIZI PRECEDENTI (EP = RS -RR+R)	
		PREVISIONI DEFINITIVE DI COMPETENZA (CP)		RISCOSSIONI IN C/COMPETENZA (RC)		ACCERTAMENTI (A)		MAGGIORI O MINORI ENTRATE DI COMPETENZA =A-CP		RESIDUI ATTIVI DA ESERCIZIO DI COMPETENZA (EC=A-RC)	
		PREVISIONI DEFINITIVE DI CASSA (CS)		TOTALE RISCOSSIONI (TR=RR+RC)		MAGGIORI O MINORI ENTRATE DI CASSA =TR-CS				TOTALE RESIDUI ATTIVI DA RIPORTARE (TR=EP+EC)	
TITOLO 2	TRASFERIMENTI CORRENTI										
20101	Tipologia 101: Trasferimenti correnti da Amministrazioni pubbliche	RS	0,00	RR	0,00	R	0,00			EP	0,00
		CP	233.150,70	RC	153.399,88	A	153.399,88	CP	-79.750,82	EC	0,00
		CS	233.150,70	TR	153.399,88	CS	-79.750,82			TR	0,00
20103	Tipologia 103: Trasferimenti correnti da Imprese	RS	0,00	RR	0,00	R	0,00			EP	0,00
		CP	0,00	RC	0,00	A	0,00	CP	0,00	EC	0,00
		CS	0,00	TR	0,00	CS	0,00			TR	0,00
20104	Tipologia 104: Trasferimenti correnti da Istituzioni Sociali Private	RS	0,00	RR	0,00	R	0,00			EP	0,00
		CP	500,00	RC	0,00	A	0,00	CP	-500,00	EC	0,00
		CS	500,00	TR	0,00	CS	-500,00			TR	0,00
20000	Totale TITOLO 2 TRASFERIMENTI CORRENTI	RS	0,00	RR	0,00	R	0,00			EP	0,00
		CP	233.650,70	RC	153.399,88	A	153.399,88	CP	-80.250,82	EC	0,00
		CS	233.650,70	TR	153.399,88	CS	-80.250,82			TR	0,00

COMUNE DI PAPOZZE

Provincia di Rovigo

CONTO DEL BILANCIO - GESTIONE DELLE ENTRATE 2025

TITOLO TIPOLOGIA	DENOMINAZIONE	RESIDUI ATTIVI AL 1/1/2025 (RS)		RISCOSSIONI IN C/RESIDUI (RR)		RIACCERTAMENTI RESIDUI (R)		RESIDUI ATTIVI DA ESERCIZI PRECEDENTI (EP = RS -RR+R)			
		PREVISIONI DEFINITIVE DI COMPETENZA (CP)		RISCOSSIONI IN C/COMPETENZA (RC)		ACCERTAMENTI (A)		MAGGIORI O MINORI ENTRATE DI COMPETENZA =A-CP			
		PREVISIONI DEFINITIVE DI CASSA (CS)		TOTALE RISCOSSIONI (TR=RR+RC)		MAGGIORI O MINORI ENTRATE DI CASSA =TR-CS		TOTALE RESIDUI ATTIVI DA RIPORTARE (TR=EP+EC)			
TITOLO 3	ENTRATE EXTRATRIBUTARIE										
30100	Tipologia 100: Vendita di beni e servizi e proventi derivanti dalla gestione dei beni	RS	11.321,02	RR	11.744,02	R	423,00	CP	-98.525,19	EP	0,00
		CP	265.800,00	RC	158.728,46	A	167.274,81	CP		EC	8.546,35
		CS	278.649,02	TR	170.472,48	CS	-108.176,54			TR	8.546,35
30300	Tipologia 300: Interessi attivi	RS	0,00	RR	0,00	R	0,00	CP	0,00	EP	0,00
		CP	0,00	RC	0,00	A	0,00	CP		EC	0,00
		CS	0,00	TR	0,00	CS	0,00			TR	0,00
30500	Tipologia 500: Rimborsi e altre entrate correnti	RS	1.781,94	RR	1.781,94	R	0,00	CP	-20.556,66	EP	0,00
		CP	73.313,00	RC	42.756,34	A	52.756,34	CP		EC	10.000,00
		CS	75.094,94	TR	44.538,28	CS	-30.556,66			TR	10.000,00
30000	Totale TITOLO 3 ENTRATE EXTRATRIBUTARIE	RS	13.102,96	RR	13.525,96	R	423,00	CP	-119.081,85	EP	0,00
		CP	339.113,00	RC	201.484,80	A	220.031,15	CP		EC	18.546,35
		CS	353.743,96	TR	215.010,76	CS	-138.733,20			TR	18.546,35

COMUNE DI PAPOZZE

Provincia di Rovigo

CONTO DEL BILANCIO - GESTIONE DELLE ENTRATE 2025

TITOLO TIPOLOGIA	DENOMINAZIONE	RESIDUI ATTIVI AL 1/1/2025 (RS)		RISCOSSIONI IN C/RESIDUI (RR)		RIACCERTAMENTI RESIDUI (R)				RESIDUI ATTIVI DA ESERCIZI PRECEDENTI (EP = RS -RR+R)	
		PREVISIONI DEFINITIVE DI COMPETENZA (CP)		RISCOSSIONI IN C/COMPETENZA (RC)		ACCERTAMENTI (A)		MAGGIORI O MINORI ENTRATE DI COMPETENZA =A-CP		RESIDUI ATTIVI DA ESERCIZIO DI COMPETENZA (EC=A-RC)	
		PREVISIONI DEFINITIVE DI CASSA (CS)		TOTALE RISCOSSIONI (TR=RR+RC)		MAGGIORI O MINORI ENTRATE DI CASSA =TR-CS				TOTALE RESIDUI ATTIVI DA RIPORTARE (TR=EP+EC)	
TITOLO 4	ENTRATE IN CONTO CAPITALE										
40200	Tipologia 200: Contributi agli investimenti	RS	270.613,45	RR	177.204,34	R	-18.409,80			EP	74.999,31
		CP	407.087,40	RC	120.000,00	A	407.087,40	CP	0,00	EC	287.087,40
		CS	677.700,85	TR	297.204,34	CS	-380.496,51			TR	362.086,71
40400	Tipologia 400: Entrate da alienazione di beni materiali e immateriali	RS	50.000,00	RR	50.000,00	R	0,00			EP	0,00
		CP	60.000,00	RC	0,00	A	0,00	CP	-60.000,00	EC	0,00
		CS	110.000,00	TR	50.000,00	CS	-60.000,00			TR	0,00
40500	Tipologia 500: Altre entrate in conto capitale	RS	961,84	RR	961,84	R	0,00			EP	0,00
		CP	220.000,00	RC	5.702,93	A	205.702,93	CP	-14.297,07	EC	200.000,00
		CS	220.961,84	TR	6.664,77	CS	-214.297,07			TR	200.000,00
40000	Totale TITOLO 4 ENTRATE IN CONTO CAPITALE	RS	321.575,29	RR	228.166,18	R	-18.409,80			EP	74.999,31
		CP	687.087,40	RC	125.702,93	A	612.790,33	CP	-74.297,07	EC	487.087,40
		CS	1.008.662,69	TR	353.869,11	CS	-654.793,58			TR	562.086,71

COMUNE DI PAPOZZE

Provincia di Rovigo

CONTO DEL BILANCIO - GESTIONE DELLE ENTRATE 2025

TITOLO TIPOLOGIA	DENOMINAZIONE	RESIDUI ATTIVI AL 1/1/2025 (RS)		RISCOSSIONI IN C/RESIDUI (RR)		RIACCERTAMENTI RESIDUI (R)				RESIDUI ATTIVI DA ESERCIZI PRECEDENTI (EP = RS -RR+R)	
		PREVISIONI DEFINITIVE DI COMPETENZA (CP)		RISCOSSIONI IN C/COMPETENZA (RC)		ACCERTAMENTI (A)		MAGGIORI O MINORI ENTRATE DI COMPETENZA =A-CP		RESIDUI ATTIVI DA ESERCIZIO DI COMPETENZA (EC=A-RC)	
		PREVISIONI DEFINITIVE DI CASSA (CS)		TOTALE RISCOSSIONI (TR=RR+RC)		MAGGIORI O MINORI ENTRATE DI CASSA =TR-CS				TOTALE RESIDUI ATTIVI DA RIPORTARE (TR=EP+EC)	
TITOLO 6	ACCENSIONE PRESTITI										
60300	Tipologia 300: Accensione Mutui e altri finanziamenti a medio lungo termine	RS	0,00	RR	0,00	R	0,00			EP	0,00
		CP	0,00	RC	0,00	A	0,00	CP	0,00	EC	0,00
		CS	0,00	TR	0,00	CS	0,00			TR	0,00
60000	Totale TITOLO 6 ACCENSIONE PRESTITI	RS	0,00	RR	0,00	R	0,00			EP	0,00
		CP	0,00	RC	0,00	A	0,00	CP	0,00	EC	0,00
		CS	0,00	TR	0,00	CS	0,00			TR	0,00

COMUNE DI PAPOZZE

Provincia di Rovigo

CONTO DEL BILANCIO - GESTIONE DELLE ENTRATE 2025

TITOLO TIPOLOGIA	DENOMINAZIONE	RESIDUI ATTIVI AL 1/1/2025 (RS)		RISCOSSIONI IN C/RESIDUI (RR)		RIACCERTAMENTI RESIDUI (R)		RESIDUI ATTIVI DA ESERCIZI PRECEDENTI (EP = RS -RR+R)			
		PREVISIONI DEFINITIVE DI COMPETENZA (CP)		RISCOSSIONI IN C/COMPETENZA (RC)		ACCERTAMENTI (A)		MAGGIORI O MINORI ENTRATE DI COMPETENZA =A-CP			
		PREVISIONI DEFINITIVE DI CASSA (CS)		TOTALE RISCOSSIONI (TR=RR+RC)		MAGGIORI O MINORI ENTRATE DI CASSA =TR-CS		TOTALE RESIDUI ATTIVI DA RIPORTARE (TR=EP+EC)			
TITOLO 7	ANTICIPAZIONI DA ISTITUTO TESORIERE/CASSIERE										
70100	Tipologia 100: Anticipazioni da istituto tesoriere/cassiere	RS	0,00	RR	0,00	R	0,00	CP	-850.000,00	EP	0,00
		CP	850.000,00	RC	0,00	A	0,00			EC	0,00
		CS	850.000,00	TR	0,00	CS	-850.000,00			TR	0,00
70000	Totale TITOLO 7 ANTICIPAZIONI DA ISTITUTO TESORIERE/CASSIERE	RS	0,00	RR	0,00	R	0,00	CP	-850.000,00	EP	0,00
		CP	850.000,00	RC	0,00	A	0,00			EC	0,00
		CS	850.000,00	TR	0,00	CS	-850.000,00			TR	0,00

COMUNE DI PAPOZZE

Provincia di Rovigo

CONTO DEL BILANCIO - GESTIONE DELLE ENTRATE 2025

TITOLO TIPOLOGIA	DENOMINAZIONE	RESIDUI ATTIVI AL 1/1/2025 (RS)		RISCOSSIONI IN C/RESIDUI (RR)		RIACCERTAMENTI RESIDUI (R)		RESIDUI ATTIVI DA ESERCIZI PRECEDENTI (EP = RS -RR+R)			
		PREVISIONI DEFINITIVE DI COMPETENZA (CP)		RISCOSSIONI IN C/COMPETENZA (RC)		ACCERTAMENTI (A)		MAGGIORI O MINORI ENTRATE DI COMPETENZA =A-CP			
		PREVISIONI DEFINITIVE DI CASSA (CS)		TOTALE RISCOSSIONI (TR=RR+RC)		MAGGIORI O MINORI ENTRATE DI CASSA =TR-CS		TOTALE RESIDUI ATTIVI DA RIPORTARE (TR=EP+EC)			
TITOLO 9	ENTRATE PER CONTO TERZI E PARTITE DI GIRO										
90100	Tipologia 100: Entrate per partite di giro	RS	1.291,14	RR	1.291,14	R	0,00	CP	-2.664.629,22	EP	0,00
		CP	2.741.291,14	RC	75.370,78	A	76.661,92	EC			1.291,14
		CS	2.742.582,28	TR	76.661,92	CS	-2.665.920,36	TR			1.291,14
90200	Tipologia 200: Entrate per conto terzi	RS	2.291,59	RR	195,00	R	-1.252,91	CP	-275.327,76	EP	843,68
		CP	442.000,00	RC	164.680,93	A	166.672,24	EC			1.991,31
		CS	444.291,59	TR	164.875,93	CS	-279.415,66	TR			2.834,99
90000	Totale TITOLO 9 ENTRATE PER CONTO TERZI E PARTITE DI GIRO	RS	3.582,73	RR	1.486,14	R	-1.252,91	CP	-2.939.956,98	EP	843,68
		CP	3.183.291,14	RC	240.051,71	A	243.334,16	EC			3.282,45
		CS	3.186.873,87	TR	241.537,85	CS	-2.945.336,02	TR			4.126,13
	TOTALE TITOLI	RS	457.463,66	RR	323.766,67	R	-26.981,28	CP	-4.089.010,13	EP	106.715,71
		CP	6.013.642,97	RC	1.384.742,66	A	1.924.632,84	EC			539.890,18
		CS	6.472.634,63	TR	1.708.509,33	CS	-4.764.125,30	TR			646.605,89
	TOTALE GENERALE DELLE ENTRATE	RS	457.463,66	RR	323.766,67	R	-26.981,28	CP	-4.089.010,13	EP	106.715,71
		CP	6.677.045,83	RC	1.384.742,66	A	1.924.632,84	EC			539.890,18
		CS	7.109.977,90	TR	1.708.509,33	CS	-4.764.125,30	TR			646.605,89

COMUNE DI PAPOZZE

Provincia di Rovigo

CONTO DEL BILANCIO - GESTIONE DELLE SPESE 2025

SPESE

MISSIONE, PROGRAMMA, TITOLO	DENOMINAZIONE	RESIDUI PASSIVI AL 1/1/2025 (RS)		PAGAMENTI IN C/RESIDUI (PR)		RIACCERTAMENTO RESIDUI (R)				RESIDUI PASSIVI DA ESERCIZI PRECEDENTI (EP=RS-PR+R)		
		PREVISIONI DEFINITIVE DI COMPETENZA (CP)		PAGAMENTI IN C/COMPETENZA (PC)		IMPEGNI (I)		ECONOMIE DI COMPETENZA (ECP=CP-I-FPV)		RESIDUI PASSIVI DA ESERCIZIO DI COMPETENZA (EC= I - PC)		
		PREVISIONI DEFINITIVE DI CASSA (CS)		TOTALE PAGAMENTI (TP=PR+PC)		FONDO PLURIENNALE VINCOLATO (FPV)				TOTALE RESIDUI PASSIVI DA RIPORTARE (TR=EP+EC)		
DISAVANZO DI AMMINISTRAZIONE		CP	22.568,24									
MISSIONE	1	Servizi istituzionali e generali e di gestione										
0101	Programma	01	Organi istituzionali									
TITOLO 1	SPESE CORRENTI		RS	4.992,27	PR	4.048,31	R	-943,96			EP	0,00
			CP	46.453,55	PC	44.774,32	I	45.824,84	ECP	628,71	EC	1.050,52
			CS	51.445,82	TP	48.822,63	FPV	0,00			TR	1.050,52
TITOLO 2	SPESE IN CONTO CAPITALE		RS	0,00	PR	0,00	R	0,00			EP	0,00
			CP	0,00	PC	0,00	I	0,00	ECP	0,00	EC	0,00
			CS	0,00	TP	0,00	FPV	0,00			TR	0,00
Totale Programma	01	Organi istituzionali	RS	4.992,27	PR	4.048,31	R	-943,96			EP	0,00
			CP	46.453,55	PC	44.774,32	I	45.824,84	ECP	628,71	EC	1.050,52
			CS	51.445,82	TP	48.822,63	FPV	0,00			TR	1.050,52
0102	Programma	02	Segreteria generale									
TITOLO 1	SPESE CORRENTI		RS	28.932,86	PR	20.987,12	R	-168,34			EP	7.777,40
			CP	178.060,25	PC	133.413,84	I	167.420,53	ECP	10.639,72	EC	34.006,69
			CS	206.993,11	TP	154.400,96	FPV	0,00			TR	41.784,09
TITOLO 2	SPESE IN CONTO CAPITALE		RS	21.716,00	PR	21.716,00	R	0,00			EP	0,00
			CP	107.841,43	PC	5.187,50	I	28.798,84	ECP	38.570,40	EC	23.611,34
			CS	129.557,43	TP	26.903,50	FPV	40.472,19			TR	23.611,34
Totale Programma	02	Segreteria generale	RS	50.648,86	PR	42.703,12	R	-168,34			EP	7.777,40
			CP	285.901,68	PC	138.601,34	I	196.219,37	ECP	49.210,12	EC	57.618,03
			CS	336.550,54	TP	181.304,46	FPV	40.472,19			TR	65.395,43
0103	Programma	03	Gestione economica, finanziaria, programmazione e provveditorato									
TITOLO 1	SPESE CORRENTI		RS	61,80	PR	61,80	R	0,00			EP	0,00
			CP	70.050,00	PC	69.627,85	I	69.627,85	ECP	422,15	EC	0,00
			CS	70.111,80	TP	69.689,65	FPV	0,00			TR	0,00

COMUNE DI PAPOZZE

Provincia di Rovigo

CONTO DEL BILANCIO - GESTIONE DELLE SPESE 2025

SPESE

MISSIONE, PROGRAMMA, TITOLO	DENOMINAZIONE	RESIDUI PASSIVI AL 1/1/2025 (RS)		PAGAMENTI IN C/RESIDUI (PR)		RIACCERTAMENTO RESIDUI (R)				RESIDUI PASSIVI DA ESERCIZI PRECEDENTI (EP=RS-PR+R)	
		PREVISIONI DEFINITIVE DI COMPETENZA (CP)		PAGAMENTI IN C/COMPETENZA (PC)		IMPEGNI (I)		ECONOMIE DI COMPETENZA (ECP=CP-I-FPV)		RESIDUI PASSIVI DA ESERCIZIO DI COMPETENZA (EC= I - PC)	
		PREVISIONI DEFINITIVE DI CASSA (CS)		TOTALE PAGAMENTI (TP=PR+PC)		FONDO PLURIENNALE VINCOLATO (FPV)				TOTALE RESIDUI PASSIVI DA RIPORTARE (TR=EP+EC)	
TITOLO 2	SPESE IN CONTO CAPITALE	RS	0,00	PR	0,00	R	0,00			EP	0,00
		CP	0,00	PC	0,00	I	0,00	ECP	0,00	EC	0,00
		CS	0,00	TP	0,00	FPV	0,00			TR	0,00
Totale Programma 03	Gestione economica, finanziaria, programmazione e provveditorato	RS	61,80	PR	61,80	R	0,00			EP	0,00
		CP	70.050,00	PC	69.627,85	I	69.627,85	ECP	422,15	EC	0,00
		CS	70.111,80	TP	69.689,65	FPV	0,00			TR	0,00
0104 Programma 04	Gestione delle entrate tributarie e servizi fiscali										
TITOLO 1	SPESE CORRENTI	RS	2.501,00	PR	2.501,00	R	0,00			EP	0,00
		CP	15.000,00	PC	6.773,33	I	6.773,33	ECP	8.226,67	EC	0,00
		CS	17.501,00	TP	9.274,33	FPV	0,00			TR	0,00
Totale Programma 04	Gestione delle entrate tributarie e servizi fiscali	RS	2.501,00	PR	2.501,00	R	0,00			EP	0,00
		CP	15.000,00	PC	6.773,33	I	6.773,33	ECP	8.226,67	EC	0,00
		CS	17.501,00	TP	9.274,33	FPV	0,00			TR	0,00
0105 Programma 05	Gestione dei beni demaniali e patrimoniali										
TITOLO 1	SPESE CORRENTI	RS	0,00	PR	0,00	R	0,00			EP	0,00
		CP	6.628,74	PC	6.528,74	I	6.528,74	ECP	100,00	EC	0,00
		CS	6.628,74	TP	6.528,74	FPV	0,00			TR	0,00
Totale Programma 05	Gestione dei beni demaniali e patrimoniali	RS	0,00	PR	0,00	R	0,00			EP	0,00
		CP	6.628,74	PC	6.528,74	I	6.528,74	ECP	100,00	EC	0,00
		CS	6.628,74	TP	6.528,74	FPV	0,00			TR	0,00
0106 Programma 06	Ufficio tecnico										
TITOLO 1	SPESE CORRENTI	RS	20.253,76	PR	7.866,56	R	0,00			EP	12.387,20
		CP	63.670,00	PC	62.180,48	I	62.180,48	ECP	1.489,52	EC	0,00
		CS	83.923,76	TP	70.047,04	FPV	0,00			TR	12.387,20

COMUNE DI PAPOZZE

Provincia di Rovigo

CONTO DEL BILANCIO - GESTIONE DELLE SPESE 2025

SPESE

MISSIONE, PROGRAMMA, TITOLO	DENOMINAZIONE	RESIDUI PASSIVI AL 1/1/2025 (RS)		PAGAMENTI IN C/RESIDUI (PR)		RIACCERTAMENTO RESIDUI (R)				RESIDUI PASSIVI DA ESERCIZI PRECEDENTI (EP=RS-PR+R)	
		PREVISIONI DEFINITIVE DI COMPETENZA (CP)		PAGAMENTI IN C/COMPETENZA (PC)		IMPEGNI (I)		ECONOMIE DI COMPETENZA (ECP=CP-I-FPV)		RESIDUI PASSIVI DA ESERCIZIO DI COMPETENZA (EC= I - PC)	
		PREVISIONI DEFINITIVE DI CASSA (CS)		TOTALE PAGAMENTI (TP=PR+PC)		FONDO PLURIENNALE VINCOLATO (FPV)				TOTALE RESIDUI PASSIVI DA RIPORTARE (TR=EP+EC)	
TITOLO 2	SPESE IN CONTO CAPITALE	RS	0,00	PR	0,00	R	0,00			EP	0,00
		CP	0,00	PC	0,00	I	0,00	ECP	0,00	EC	0,00
		CS	0,00	TP	0,00	FPV	0,00			TR	0,00
Totale Programma 06	Ufficio tecnico	RS	20.253,76	PR	7.866,56	R	0,00			EP	12.387,20
		CP	63.670,00	PC	62.180,48	I	62.180,48	ECP	1.489,52	EC	0,00
		CS	83.923,76	TP	70.047,04	FPV	0,00			TR	12.387,20
0107 Programma 07	Elezioni e consultazioni popolari - Anagrafe e stato civile										
TITOLO 1	SPESE CORRENTI	RS	509,00	PR	0,00	R	-509,00			EP	0,00
		CP	36.187,08	PC	35.597,36	I	35.837,08	ECP	350,00	EC	239,72
		CS	36.696,08	TP	35.597,36	FPV	0,00			TR	239,72
Totale Programma 07	Elezioni e consultazioni popolari - Anagrafe e stato civile	RS	509,00	PR	0,00	R	-509,00			EP	0,00
		CP	36.187,08	PC	35.597,36	I	35.837,08	ECP	350,00	EC	239,72
		CS	36.696,08	TP	35.597,36	FPV	0,00			TR	239,72
0108 Programma 08	Statistica e sistemi informativi										
TITOLO 2	SPESE IN CONTO CAPITALE	RS	0,00	PR	0,00	R	0,00			EP	0,00
		CP	0,00	PC	0,00	I	0,00	ECP	0,00	EC	0,00
		CS	0,00	TP	0,00	FPV	0,00			TR	0,00
Totale Programma 08	Statistica e sistemi informativi	RS	0,00	PR	0,00	R	0,00			EP	0,00
		CP	0,00	PC	0,00	I	0,00	ECP	0,00	EC	0,00
		CS	0,00	TP	0,00	FPV	0,00			TR	0,00
0111 Programma 11	Altri servizi generali										
TITOLO 1	SPESE CORRENTI	RS	3.939,68	PR	3.919,42	R	-20,26			EP	0,00
		CP	77.552,10	PC	36.324,46	I	43.763,27	ECP	17.233,83	EC	7.438,81
		CS	81.491,78	TP	40.243,88	FPV	16.555,00			TR	7.438,81
Totale Programma 11	Altri servizi generali	RS	3.939,68	PR	3.919,42	R	-20,26			EP	0,00
		CP	77.552,10	PC	36.324,46	I	43.763,27	ECP	17.233,83	EC	7.438,81
		CS	81.491,78	TP	40.243,88	FPV	16.555,00			TR	7.438,81

COMUNE DI PAPOZZE

Provincia di Rovigo

CONTO DEL BILANCIO - GESTIONE DELLE SPESE 2025

SPESE

MISSIONE, PROGRAMMA, TITOLO	DENOMINAZIONE	RESIDUI PASSIVI AL 1/1/2025 (RS)		PAGAMENTI IN C/RESIDUI (PR)		RIACCERTAMENTO RESIDUI (R)		ECONOMIE DI COMPETENZA (ECP=CP-I-FPV)		RESIDUI PASSIVI DA ESERCIZI PRECEDENTI (EP=RS-PR+R)	
		PREVISIONI DEFINITIVE DI COMPETENZA (CP)		PAGAMENTI IN C/COMPETENZA (PC)		IMPEGNI (I)				RESIDUI PASSIVI DA ESERCIZIO DI COMPETENZA (EC= I - PC)	
		PREVISIONI DEFINITIVE DI CASSA (CS)		TOTALE PAGAMENTI (TP=PR+PC)		FONDO PLURIENNALE VINCOLATO (FPV)				TOTALE RESIDUI PASSIVI DA RIPORTARE (TR=EP+EC)	
TOTALE MISSIONE 1	Servizi istituzionali e generali e di gestione	RS	82.906,37	PR	61.100,21	R	-1.641,56			EP	20.164,60
		CP	601.443,15	PC	400.407,88	I	466.754,96	ECP	77.661,00	EC	66.347,08
		CS	684.349,52	TP	461.508,09	FPV	57.027,19			TR	86.511,68

COMUNE DI PAPOZZE

Provincia di Rovigo

CONTO DEL BILANCIO - GESTIONE DELLE SPESE 2025

SPESE

MISSIONE, PROGRAMMA, TITOLO	DENOMINAZIONE	RESIDUI PASSIVI AL 1/1/2025 (RS)		PAGAMENTI IN C/RESIDUI (PR)		RIACCERTAMENTO RESIDUI (R)				RESIDUI PASSIVI DA ESERCIZI PRECEDENTI (EP=RS-PR+R)		
		PREVISIONI DEFINITIVE DI COMPETENZA (CP)		PAGAMENTI IN C/COMPETENZA (PC)		IMPEGNI (I)		ECONOMIE DI COMPETENZA (ECP=CP-I-FPV)		RESIDUI PASSIVI DA ESERCIZIO DI COMPETENZA (EC= I - PC)		
		PREVISIONI DEFINITIVE DI CASSA (CS)		TOTALE PAGAMENTI (TP=PR+PC)		FONDO PLURIENNALE VINCOLATO (FPV)				TOTALE RESIDUI PASSIVI DA RIPORTARE (TR=EP+EC)		
MISSIONE	3	Ordine pubblico e sicurezza										
0301 Programma	01	Polizia locale e amministrativa										
TITOLO 1	SPESE CORRENTI	RS	21.962,81	PR	21.962,81	R	0,00			EP	0,00	
		CP	82.590,00	PC	44.492,04	I	59.216,71	ECP	23.373,29	EC	14.724,67	
		CS	104.552,81	TP	66.454,85	FPV	0,00			TR	14.724,67	
TITOLO 2	SPESE IN CONTO CAPITALE	RS	0,00	PR	0,00	R	0,00			EP	0,00	
		CP	1.187,00	PC	162,20	I	162,20	ECP	0,00	EC	0,00	
		CS	1.187,00	TP	162,20	FPV	1.024,80			TR	0,00	
Totale Programma	01	Polizia locale e amministrativa	RS	21.962,81	PR	21.962,81	R	0,00		EP	0,00	
			CP	83.777,00	PC	44.654,24	I	59.378,91	ECP	23.373,29	EC	14.724,67
			CS	105.739,81	TP	66.617,05	FPV	1.024,80		TR	14.724,67	
0302 Programma	02	Sistema integrato di sicurezza urbana										
TITOLO 1	SPESE CORRENTI	RS	0,00	PR	0,00	R	0,00			EP	0,00	
		CP	0,00	PC	0,00	I	0,00	ECP	0,00	EC	0,00	
		CS	0,00	TP	0,00	FPV	0,00			TR	0,00	
TITOLO 2	SPESE IN CONTO CAPITALE	RS	0,00	PR	0,00	R	0,00			EP	0,00	
		CP	50.000,00	PC	0,00	I	0,00	ECP	0,00	EC	0,00	
		CS	50.000,00	TP	0,00	FPV	50.000,00			TR	0,00	
Totale Programma	02	Sistema integrato di sicurezza urbana	RS	0,00	PR	0,00	R	0,00		EP	0,00	
			CP	50.000,00	PC	0,00	I	0,00	ECP	0,00	EC	0,00
			CS	50.000,00	TP	0,00	FPV	50.000,00		TR	0,00	
TOTALE MISSIONE	3	Ordine pubblico e sicurezza	RS	21.962,81	PR	21.962,81	R	0,00		EP	0,00	
			CP	133.777,00	PC	44.654,24	I	59.378,91	ECP	23.373,29	EC	14.724,67
			CS	155.739,81	TP	66.617,05	FPV	51.024,80		TR	14.724,67	

COMUNE DI PAPOZZE

Provincia di Rovigo

CONTO DEL BILANCIO - GESTIONE DELLE SPESE 2025

SPESE

MISSIONE, PROGRAMMA, TITOLO	DENOMINAZIONE	RESIDUI PASSIVI AL 1/1/2025 (RS)		PAGAMENTI IN C/RESIDUI (PR)		RIACCERTAMENTO RESIDUI (R)				RESIDUI PASSIVI DA ESERCIZI PRECEDENTI (EP=RS-PR+R)	
		PREVISIONI DEFINITIVE DI COMPETENZA (CP)		PAGAMENTI IN C/COMPETENZA (PC)		IMPEGNI (I)		ECONOMIE DI COMPETENZA (ECP=CP-I-FPV)		RESIDUI PASSIVI DA ESERCIZIO DI COMPETENZA (EC= I - PC)	
		PREVISIONI DEFINITIVE DI CASSA (CS)		TOTALE PAGAMENTI (TP=PR+PC)		FONDO PLURIENNALE VINCOLATO (FPV)				TOTALE RESIDUI PASSIVI DA RIPORTARE (TR=EP+EC)	
MISSIONE	4	Istruzione e diritto allo studio									
0401 Programma	01	Istruzione prescolastica									
TITOLO 1	SPESE CORRENTI	RS	2.456,92	PR	2.421,92	R	-35,00			EP	0,00
		CP	41.400,00	PC	26.262,01	I	33.353,73	ECP	8.046,27	EC	7.091,72
		CS	43.856,92	TP	28.683,93	FPV	0,00			TR	7.091,72
TITOLO 2	SPESE IN CONTO CAPITALE	RS	0,00	PR	0,00	R	0,00			EP	0,00
		CP	0,00	PC	0,00	I	0,00	ECP	0,00	EC	0,00
		CS	0,00	TP	0,00	FPV	0,00			TR	0,00
Totale Programma	01	RS	2.456,92	PR	2.421,92	R	-35,00			EP	0,00
		CP	41.400,00	PC	26.262,01	I	33.353,73	ECP	8.046,27	EC	7.091,72
		CS	43.856,92	TP	28.683,93	FPV	0,00			TR	7.091,72
0402 Programma	02	Altri ordini di istruzione non universitaria									
TITOLO 1	SPESE CORRENTI	RS	3.377,30	PR	3.377,30	R	0,00			EP	0,00
		CP	43.888,00	PC	34.485,84	I	42.965,84	ECP	922,16	EC	8.480,00
		CS	47.265,30	TP	37.863,14	FPV	0,00			TR	8.480,00
TITOLO 2	SPESE IN CONTO CAPITALE	RS	36.967,61	PR	0,00	R	-18.557,81			EP	18.409,80
		CP	477.431,91	PC	20.734,24	I	20.734,24	ECP	60.000,00	EC	0,00
		CS	514.399,52	TP	20.734,24	FPV	396.697,67			TR	18.409,80
Totale Programma	02	RS	40.344,91	PR	3.377,30	R	-18.557,81			EP	18.409,80
		CP	521.319,91	PC	55.220,08	I	63.700,08	ECP	60.922,16	EC	8.480,00
		CS	561.664,82	TP	58.597,38	FPV	396.697,67			TR	26.889,80
0406 Programma	06	Servizi ausiliari all'istruzione									
TITOLO 1	SPESE CORRENTI	RS	4.512,50	PR	4.345,50	R	-167,00			EP	0,00
		CP	65.354,22	PC	58.041,49	I	64.881,81	ECP	472,41	EC	6.840,32
		CS	69.866,72	TP	62.386,99	FPV	0,00			TR	6.840,32

COMUNE DI PAPOZZE

Provincia di Rovigo

CONTO DEL BILANCIO - GESTIONE DELLE SPESE 2025

SPESE

MISSIONE, PROGRAMMA, TITOLO	DENOMINAZIONE	RESIDUI PASSIVI AL 1/1/2025 (RS)		PAGAMENTI IN C/RESIDUI (PR)		RIACCERTAMENTO RESIDUI (R)				RESIDUI PASSIVI DA ESERCIZI PRECEDENTI (EP=RS-PR+R)	
		PREVISIONI DEFINITIVE DI COMPETENZA (CP)		PAGAMENTI IN C/COMPETENZA (PC)		IMPEGNI (I)		ECONOMIE DI COMPETENZA (ECP=CP-I-FPV)		RESIDUI PASSIVI DA ESERCIZIO DI COMPETENZA (EC= I - PC)	
		PREVISIONI DEFINITIVE DI CASSA (CS)		TOTALE PAGAMENTI (TP=PR+PC)		FONDO PLURIENNALE VINCOLATO (FPV)				TOTALE RESIDUI PASSIVI DA RIPORTARE (TR=EP+EC)	
TITOLO 2	SPESE IN CONTO CAPITALE	RS	0,00	PR	0,00	R	0,00			EP	0,00
		CP	0,00	PC	0,00	I	0,00	ECP	0,00	EC	0,00
		CS	0,00	TP	0,00	FPV	0,00			TR	0,00
Totale Programma 06	Servizi ausiliari all'istruzione	RS	4.512,50	PR	4.345,50	R	-167,00			EP	0,00
		CP	65.354,22	PC	58.041,49	I	64.881,81	ECP	472,41	EC	6.840,32
		CS	69.866,72	TP	62.386,99	FPV	0,00			TR	6.840,32
TOTALE MISSIONE 4	Istruzione e diritto allo studio	RS	47.314,33	PR	10.144,72	R	-18.759,81			EP	18.409,80
		CP	628.074,13	PC	139.523,58	I	161.935,62	ECP	69.440,84	EC	22.412,04
		CS	675.388,46	TP	149.668,30	FPV	396.697,67			TR	40.821,84

COMUNE DI PAPOZZE

Provincia di Rovigo

CONTO DEL BILANCIO - GESTIONE DELLE SPESE 2025

SPESE

MISSIONE, PROGRAMMA, TITOLO	DENOMINAZIONE	RESIDUI PASSIVI AL 1/1/2025 (RS)		PAGAMENTI IN C/RESIDUI (PR)		RIACCERTAMENTO RESIDUI (R)				RESIDUI PASSIVI DA ESERCIZI PRECEDENTI (EP=RS-PR+R)	
		PREVISIONI DEFINITIVE DI COMPETENZA (CP)		PAGAMENTI IN C/COMPETENZA (PC)		IMPEGNI (I)		ECONOMIE DI COMPETENZA (ECP=CP-I-FPV)		RESIDUI PASSIVI DA ESERCIZIO DI COMPETENZA (EC= I - PC)	
		PREVISIONI DEFINITIVE DI CASSA (CS)		TOTALE PAGAMENTI (TP=PR+PC)		FONDO PLURIENNALE VINCOLATO (FPV)				TOTALE RESIDUI PASSIVI DA RIPORTARE (TR=EP+EC)	
MISSIONE	5	Tutela e valorizzazione dei beni e attività culturali									
0501 Programma	01	Valorizzazione dei beni di interesse storico.									
TITOLO 1	SPESE CORRENTI	RS	0,00	PR	0,00	R	0,00			EP	0,00
		CP	100,00	PC	0,00	I	0,00	ECP	100,00	EC	0,00
		CS	100,00	TP	0,00	FPV	0,00			TR	0,00
TITOLO 2	SPESE IN CONTO CAPITALE	RS	0,00	PR	0,00	R	0,00			EP	0,00
		CP	0,00	PC	0,00	I	0,00	ECP	0,00	EC	0,00
		CS	0,00	TP	0,00	FPV	0,00			TR	0,00
Totale Programma	01	RS	0,00	PR	0,00	R	0,00			EP	0,00
		CP	100,00	PC	0,00	I	0,00	ECP	100,00	EC	0,00
		CS	100,00	TP	0,00	FPV	0,00			TR	0,00
0502 Programma	02	Attività culturali e interventi diversi nel settore culturale									
TITOLO 1	SPESE CORRENTI	RS	0,00	PR	0,00	R	0,00			EP	0,00
		CP	2.000,00	PC	380,00	I	1.966,00	ECP	34,00	EC	1.586,00
		CS	2.000,00	TP	380,00	FPV	0,00			TR	1.586,00
TITOLO 2	SPESE IN CONTO CAPITALE	RS	0,00	PR	0,00	R	0,00			EP	0,00
		CP	0,00	PC	0,00	I	0,00	ECP	0,00	EC	0,00
		CS	0,00	TP	0,00	FPV	0,00			TR	0,00
Totale Programma	02	RS	0,00	PR	0,00	R	0,00			EP	0,00
		CP	2.000,00	PC	380,00	I	1.966,00	ECP	34,00	EC	1.586,00
		CS	2.000,00	TP	380,00	FPV	0,00			TR	1.586,00
TOTALE MISSIONE	5	RS	0,00	PR	0,00	R	0,00			EP	0,00
		CP	2.100,00	PC	380,00	I	1.966,00	ECP	134,00	EC	1.586,00
		CS	2.100,00	TP	380,00	FPV	0,00			TR	1.586,00

COMUNE DI PAPOZZE

Provincia di Rovigo

CONTO DEL BILANCIO - GESTIONE DELLE SPESE 2025

SPESE

MISSIONE, PROGRAMMA, TITOLO	DENOMINAZIONE	RESIDUI PASSIVI AL 1/1/2025 (RS)		PAGAMENTI IN C/RESIDUI (PR)		RIACCERTAMENTO RESIDUI (R)				RESIDUI PASSIVI DA ESERCIZI PRECEDENTI (EP=RS-PR+R)		
		PREVISIONI DEFINITIVE DI COMPETENZA (CP)		PAGAMENTI IN C/COMPETENZA (PC)		IMPEGNI (I)		ECONOMIE DI COMPETENZA (ECP=CP-I-FPV)		RESIDUI PASSIVI DA ESERCIZIO DI COMPETENZA (EC= I - PC)		
		PREVISIONI DEFINITIVE DI CASSA (CS)		TOTALE PAGAMENTI (TP=PR+PC)		FONDO PLURIENNALE VINCOLATO (FPV)				TOTALE RESIDUI PASSIVI DA RIPORTARE (TR=EP+EC)		
MISSIONE	6	Politiche giovanili, sport e tempo libero										
0601 Programma	01	Sport e tempo libero										
TITOLO 1	SPESE CORRENTI	RS	0,00	PR	0,00	R	0,00			EP	0,00	
		CP	18.911,17	PC	16.182,53	I	18.764,35	ECP	146,82	EC	2.581,82	
		CS	18.911,17	TP	16.182,53	FPV	0,00			TR	2.581,82	
TITOLO 2	SPESE IN CONTO CAPITALE	RS	65.871,16	PR	0,00	R	0,00			EP	65.871,16	
		CP	0,00	PC	0,00	I	0,00	ECP	0,00	EC	0,00	
		CS	65.871,16	TP	0,00	FPV	0,00			TR	65.871,16	
Totale Programma	01	Sport e tempo libero	RS	65.871,16	PR	0,00	R	0,00		EP	65.871,16	
			CP	18.911,17	PC	16.182,53	I	18.764,35	ECP	146,82	EC	2.581,82
			CS	84.782,33	TP	16.182,53	FPV	0,00		TR	68.452,98	
TOTALE MISSIONE	6	Politiche giovanili, sport e tempo libero	RS	65.871,16	PR	0,00	R	0,00		EP	65.871,16	
			CP	18.911,17	PC	16.182,53	I	18.764,35	ECP	146,82	EC	2.581,82
			CS	84.782,33	TP	16.182,53	FPV	0,00		TR	68.452,98	

COMUNE DI PAPOZZE

Provincia di Rovigo

CONTO DEL BILANCIO - GESTIONE DELLE SPESE 2025

SPESE

MISSIONE, PROGRAMMA, TITOLO	DENOMINAZIONE	RESIDUI PASSIVI AL 1/1/2025 (RS)		PAGAMENTI IN C/RESIDUI (PR)		RIACCERTAMENTO RESIDUI (R)				RESIDUI PASSIVI DA ESERCIZI PRECEDENTI (EP=RS-PR+R)	
		PREVISIONI DEFINITIVE DI COMPETENZA (CP)		PAGAMENTI IN C/COMPETENZA (PC)		IMPEGNI (I)		ECONOMIE DI COMPETENZA (ECP=CP-I-FPV)		RESIDUI PASSIVI DA ESERCIZIO DI COMPETENZA (EC= I - PC)	
		PREVISIONI DEFINITIVE DI CASSA (CS)		TOTALE PAGAMENTI (TP=PR+PC)		FONDO PLURIENNALE VINCOLATO (FPV)				TOTALE RESIDUI PASSIVI DA RIPORTARE (TR=EP+EC)	
MISSIONE	8	Assetto del territorio ed edilizia abitativa									
0801 Programma	01	Urbanistica e assetto del territorio									
TITOLO 1	SPESE CORRENTI	RS	0,00	PR	0,00	R	0,00			EP	0,00
		CP	0,00	PC	0,00	I	0,00	ECP	0,00	EC	0,00
		CS	0,00	TP	0,00	FPV	0,00			TR	0,00
TITOLO 2	SPESE IN CONTO CAPITALE	RS	0,00	PR	0,00	R	0,00			EP	0,00
		CP	0,00	PC	0,00	I	0,00	ECP	0,00	EC	0,00
		CS	0,00	TP	0,00	FPV	0,00			TR	0,00
Totale Programma	01	RS	0,00	PR	0,00	R	0,00			EP	0,00
		CP	0,00	PC	0,00	I	0,00	ECP	0,00	EC	0,00
		CS	0,00	TP	0,00	FPV	0,00			TR	0,00
0802 Programma	02	Edilizia residenziale pubblica e locale e piani di edilizia economico-popolare									
TITOLO 1	SPESE CORRENTI	RS	244,00	PR	244,00	R	0,00			EP	0,00
		CP	3.000,00	PC	0,00	I	312,60	ECP	2.687,40	EC	312,60
		CS	3.244,00	TP	244,00	FPV	0,00			TR	312,60
TITOLO 2	SPESE IN CONTO CAPITALE	RS	3.259,05	PR	2.914,37	R	0,00			EP	344,68
		CP	20.000,00	PC	976,00	I	5.702,93	ECP	14.297,07	EC	4.726,93
		CS	23.259,05	TP	3.890,37	FPV	0,00			TR	5.071,61
Totale Programma	02	RS	3.503,05	PR	3.158,37	R	0,00			EP	344,68
		CP	23.000,00	PC	976,00	I	6.015,53	ECP	16.984,47	EC	5.039,53
		CS	26.503,05	TP	4.134,37	FPV	0,00			TR	5.384,21
TOTALE MISSIONE	8	RS	3.503,05	PR	3.158,37	R	0,00			EP	344,68
		CP	23.000,00	PC	976,00	I	6.015,53	ECP	16.984,47	EC	5.039,53
		CS	26.503,05	TP	4.134,37	FPV	0,00			TR	5.384,21

COMUNE DI PAPOZZE

Provincia di Rovigo

CONTO DEL BILANCIO - GESTIONE DELLE SPESE 2025

SPESE

MISSIONE, PROGRAMMA, TITOLO	DENOMINAZIONE	RESIDUI PASSIVI AL 1/1/2025 (RS)		PAGAMENTI IN C/RESIDUI (PR)		RIACCERTAMENTO RESIDUI (R)				RESIDUI PASSIVI DA ESERCIZI PRECEDENTI (EP=RS-PR+R)		
		PREVISIONI DEFINITIVE DI COMPETENZA (CP)		PAGAMENTI IN C/COMPETENZA (PC)		IMPEGNI (I)		ECONOMIE DI COMPETENZA (ECP=CP-I-FPV)		RESIDUI PASSIVI DA ESERCIZIO DI COMPETENZA (EC= I - PC)		
		PREVISIONI DEFINITIVE DI CASSA (CS)		TOTALE PAGAMENTI (TP=PR+PC)		FONDO PLURIENNALE VINCOLATO (FPV)				TOTALE RESIDUI PASSIVI DA RIPORTARE (TR=EP+EC)		
MISSIONE	9	Sviluppo sostenibile e tutela del territorio e dell'ambiente										
0902 Programma	02	Tutela, valorizzazione e recupero ambientale										
TITOLO 1	SPESE CORRENTI	RS	0,00	PR	0,00	R	0,00			EP	0,00	
		CP	2.550,00	PC	2.536,94	I	2.536,94	ECP	13,06	EC	0,00	
		CS	2.550,00	TP	2.536,94	FPV	0,00			TR	0,00	
TITOLO 2	SPESE IN CONTO CAPITALE	RS	53.935,63	PR	44.672,63	R	0,00			EP	9.263,00	
		CP	286.000,00	PC	5.193,04	I	13.906,88	ECP	221.440,67	EC	8.713,84	
		CS	339.935,63	TP	49.865,67	FPV	50.652,45			TR	17.976,84	
Totale Programma	02	Tutela, valorizzazione e recupero ambientale	RS	53.935,63	PR	44.672,63	R	0,00		EP	9.263,00	
			CP	288.550,00	PC	7.729,98	I	16.443,82	ECP	221.453,73	EC	8.713,84
			CS	342.485,63	TP	52.402,61	FPV	50.652,45		TR	17.976,84	
0903 Programma	03	Rifiuti										
TITOLO 1	SPESE CORRENTI	RS	12.700,46	PR	3.910,46	R	0,00			EP	8.790,00	
		CP	7.295,72	PC	7.295,72	I	7.295,72	ECP	0,00	EC	0,00	
		CS	21.316,29	TP	11.206,18	FPV	0,00			TR	8.790,00	
Totale Programma	03	Rifiuti	RS	12.700,46	PR	3.910,46	R	0,00		EP	8.790,00	
			CP	7.295,72	PC	7.295,72	I	7.295,72	ECP	0,00	EC	0,00
			CS	21.316,29	TP	11.206,18	FPV	0,00		TR	8.790,00	
0904 Programma	04	Servizio idrico integrato										
TITOLO 1	SPESE CORRENTI	RS	0,00	PR	0,00	R	0,00			EP	0,00	
		CP	1.673,00	PC	1.672,60	I	1.672,60	ECP	0,40	EC	0,00	
		CS	1.673,00	TP	1.672,60	FPV	0,00			TR	0,00	
TITOLO 2	SPESE IN CONTO CAPITALE	RS	0,00	PR	0,00	R	0,00			EP	0,00	
		CP	0,00	PC	0,00	I	0,00	ECP	0,00	EC	0,00	
		CS	0,00	TP	0,00	FPV	0,00			TR	0,00	

COMUNE DI PAPOZZE

Provincia di Rovigo

CONTO DEL BILANCIO - GESTIONE DELLE SPESE 2025

SPESE

MISSIONE, PROGRAMMA, TITOLO	DENOMINAZIONE	RESIDUI PASSIVI AL 1/1/2025 (RS)		PAGAMENTI IN C/RESIDUI (PR)		RIACCERTAMENTO RESIDUI (R)				RESIDUI PASSIVI DA ESERCIZI PRECEDENTI (EP=RS-PR+R)	
		PREVISIONI DEFINITIVE DI COMPETENZA (CP)		PAGAMENTI IN C/COMPETENZA (PC)		IMPEGNI (I)		ECONOMIE DI COMPETENZA (ECP=CP-I-FPV)		RESIDUI PASSIVI DA ESERCIZIO DI COMPETENZA (EC= I - PC)	
		PREVISIONI DEFINITIVE DI CASSA (CS)		TOTALE PAGAMENTI (TP=PR+PC)		FONDO PLURIENNALE VINCOLATO (FPV)				TOTALE RESIDUI PASSIVI DA RIPORTARE (TR=EP+EC)	
Totale Programma 04	Servizio idrico integrato	RS	0,00	PR	0,00	R	0,00			EP	0,00
		CP	1.673,00	PC	1.672,60	I	1.672,60	ECP	0,40	EC	0,00
		CS	1.673,00	TP	1.672,60	FPV	0,00			TR	0,00
TOTALE MISSIONE 9	Sviluppo sostenibile e tutela del territorio e dell'ambiente	RS	66.636,09	PR	48.583,09	R	0,00			EP	18.053,00
		CP	297.518,72	PC	16.698,30	I	25.412,14	ECP	221.454,13	EC	8.713,84
		CS	365.474,92	TP	65.281,39	FPV	50.652,45			TR	26.766,84

COMUNE DI PAPOZZE

Provincia di Rovigo

CONTO DEL BILANCIO - GESTIONE DELLE SPESE 2025

SPESE

MISSIONE, PROGRAMMA, TITOLO	DENOMINAZIONE	RESIDUI PASSIVI AL 1/1/2025 (RS)		PAGAMENTI IN C/RESIDUI (PR)		RIACCERTAMENTO RESIDUI (R)				RESIDUI PASSIVI DA ESERCIZI PRECEDENTI (EP=RS-PR+R)		
		PREVISIONI DEFINITIVE DI COMPETENZA (CP)		PAGAMENTI IN C/COMPETENZA (PC)		IMPEGNI (I)		ECONOMIE DI COMPETENZA (ECP=CP-I-FPV)		RESIDUI PASSIVI DA ESERCIZIO DI COMPETENZA (EC= I - PC)		
		PREVISIONI DEFINITIVE DI CASSA (CS)		TOTALE PAGAMENTI (TP=PR+PC)		FONDO PLURIENNALE VINCOLATO (FPV)				TOTALE RESIDUI PASSIVI DA RIPORTARE (TR=EP+EC)		
MISSIONE	10	Trasporti e diritto alla mobilità										
1002 Programma	02	Trasporto pubblico locale										
TITOLO 1	SPESE CORRENTI	RS	0,00	PR	0,00	R	0,00			EP	0,00	
		CP	31.705,04	PC	20.121,54	I	30.044,03	ECP	1.661,01	EC	9.922,49	
		CS	31.705,04	TP	20.121,54	FPV	0,00			TR	9.922,49	
Totale Programma	02	Trasporto pubblico locale	RS	0,00	PR	0,00	R	0,00		EP	0,00	
			CP	31.705,04	PC	20.121,54	I	30.044,03	ECP	1.661,01	EC	9.922,49
			CS	31.705,04	TP	20.121,54	FPV	0,00		TR	9.922,49	
1005 Programma	05	Viabilità e infrastrutture stradali										
TITOLO 1	SPESE CORRENTI	RS	13.223,67	PR	13.207,11	R	0,00			EP	16,56	
		CP	223.135,41	PC	147.797,11	I	149.265,18	ECP	73.870,23	EC	1.468,07	
		CS	236.359,08	TP	161.004,22	FPV	0,00			TR	1.484,63	
TITOLO 2	SPESE IN CONTO CAPITALE	RS	63.707,07	PR	60.048,17	R	0,00			EP	3.658,90	
		CP	316.247,00	PC	269.056,18	I	269.056,18	ECP	0,00	EC	0,00	
		CS	379.954,07	TP	329.104,35	FPV	47.190,82			TR	3.658,90	
Totale Programma	05	Viabilità e infrastrutture stradali	RS	76.930,74	PR	73.255,28	R	0,00		EP	3.675,46	
			CP	539.382,41	PC	416.853,29	I	418.321,36	ECP	73.870,23	EC	1.468,07
			CS	616.313,15	TP	490.108,57	FPV	47.190,82		TR	5.143,53	
TOTALE MISSIONE	10	Trasporti e diritto alla mobilità	RS	76.930,74	PR	73.255,28	R	0,00		EP	3.675,46	
			CP	571.087,45	PC	436.974,83	I	448.365,39	ECP	75.531,24	EC	11.390,56
			CS	648.018,19	TP	510.230,11	FPV	47.190,82		TR	15.066,02	

COMUNE DI PAPOZZE

Provincia di Rovigo

CONTO DEL BILANCIO - GESTIONE DELLE SPESE 2025

SPESE

MISSIONE, PROGRAMMA, TITOLO	DENOMINAZIONE	RESIDUI PASSIVI AL 1/1/2025 (RS)		PAGAMENTI IN C/RESIDUI (PR)		RIACCERTAMENTO RESIDUI (R)				RESIDUI PASSIVI DA ESERCIZI PRECEDENTI (EP=RS-PR+R)	
		PREVISIONI DEFINITIVE DI COMPETENZA (CP)		PAGAMENTI IN C/COMPETENZA (PC)		IMPEGNI (I)		ECONOMIE DI COMPETENZA (ECP=CP-I-FPV)		RESIDUI PASSIVI DA ESERCIZIO DI COMPETENZA (EC= I - PC)	
		PREVISIONI DEFINITIVE DI CASSA (CS)		TOTALE PAGAMENTI (TP=PR+PC)		FONDO PLURIENNALE VINCOLATO (FPV)				TOTALE RESIDUI PASSIVI DA RIPORTARE (TR=EP+EC)	
MISSIONE	11	Soccorso civile									
1101 Programma	01	Sistema di protezione civile									
TITOLO 1	SPESE CORRENTI	RS	5.977,63	PR	477,63	R	0,00			EP	5.500,00
		CP	4.955,00	PC	4.845,56	I	4.845,56	ECP	109,44	EC	0,00
		CS	10.932,63	TP	5.323,19	FPV	0,00			TR	5.500,00
TITOLO 2	SPESE IN CONTO CAPITALE	RS	0,00	PR	0,00	R	0,00			EP	0,00
		CP	0,00	PC	0,00	I	0,00	ECP	0,00	EC	0,00
		CS	0,00	TP	0,00	FPV	0,00			TR	0,00
Totale Programma	01	RS	5.977,63	PR	477,63	R	0,00			EP	5.500,00
		CP	4.955,00	PC	4.845,56	I	4.845,56	ECP	109,44	EC	0,00
		CS	10.932,63	TP	5.323,19	FPV	0,00			TR	5.500,00
TOTALE MISSIONE	11	RS	5.977,63	PR	477,63	R	0,00			EP	5.500,00
		CP	4.955,00	PC	4.845,56	I	4.845,56	ECP	109,44	EC	0,00
		CS	10.932,63	TP	5.323,19	FPV	0,00			TR	5.500,00

COMUNE DI PAPOZZE

Provincia di Rovigo

CONTO DEL BILANCIO - GESTIONE DELLE SPESE 2025

SPESE

MISSIONE, PROGRAMMA, TITOLO	DENOMINAZIONE	RESIDUI PASSIVI AL 1/1/2025 (RS)		PAGAMENTI IN C/RESIDUI (PR)		RIACCERTAMENTO RESIDUI (R)				RESIDUI PASSIVI DA ESERCIZI PRECEDENTI (EP=RS-PR+R)	
		PREVISIONI DEFINITIVE DI COMPETENZA (CP)		PAGAMENTI IN C/COMPETENZA (PC)		IMPEGNI (I)		ECONOMIE DI COMPETENZA (ECP=CP-I-FPV)		RESIDUI PASSIVI DA ESERCIZIO DI COMPETENZA (EC= I - PC)	
		PREVISIONI DEFINITIVE DI CASSA (CS)		TOTALE PAGAMENTI (TP=PR+PC)		FONDO PLURIENNALE VINCOLATO (FPV)				TOTALE RESIDUI PASSIVI DA RIPORTARE (TR=EP+EC)	
MISSIONE	12	Diritti sociali, politiche sociali e famiglia									
1201 Programma	01	Interventi per l'infanzia e i minori e per asili nido									
TITOLO 1	SPESE CORRENTI	RS	0,00	PR	0,00	R	0,00			EP	0,00
		CP	0,00	PC	0,00	I	0,00	ECP	0,00	EC	0,00
		CS	0,00	TP	0,00	FPV	0,00			TR	0,00
Totale Programma	01	RS	0,00	PR	0,00	R	0,00			EP	0,00
		CP	0,00	PC	0,00	I	0,00	ECP	0,00	EC	0,00
		CS	0,00	TP	0,00	FPV	0,00			TR	0,00
1203 Programma	03	Interventi per gli anziani									
TITOLO 1	SPESE CORRENTI	RS	667,00	PR	667,00	R	0,00			EP	0,00
		CP	15.600,00	PC	9.724,00	I	10.734,00	ECP	4.866,00	EC	1.010,00
		CS	16.267,00	TP	10.391,00	FPV	0,00			TR	1.010,00
Totale Programma	03	RS	667,00	PR	667,00	R	0,00			EP	0,00
		CP	15.600,00	PC	9.724,00	I	10.734,00	ECP	4.866,00	EC	1.010,00
		CS	16.267,00	TP	10.391,00	FPV	0,00			TR	1.010,00
1205 Programma	05	Interventi per le famiglie									
TITOLO 1	SPESE CORRENTI	RS	19.926,96	PR	7.784,19	R	-10.384,43			EP	1.758,34
		CP	151.840,91	PC	30.100,96	I	81.725,92	ECP	70.114,99	EC	51.624,96
		CS	171.767,87	TP	37.885,15	FPV	0,00			TR	53.383,30
Totale Programma	05	RS	19.926,96	PR	7.784,19	R	-10.384,43			EP	1.758,34
		CP	151.840,91	PC	30.100,96	I	81.725,92	ECP	70.114,99	EC	51.624,96
		CS	171.767,87	TP	37.885,15	FPV	0,00			TR	53.383,30
1209 Programma	09	Servizio necroscopico e cimiteriale									
TITOLO 1	SPESE CORRENTI	RS	1.409,94	PR	1.409,94	R	0,00			EP	0,00
		CP	63.583,00	PC	41.678,61	I	43.007,04	ECP	20.575,96	EC	1.328,43
		CS	64.992,94	TP	43.088,55	FPV	0,00			TR	1.328,43

COMUNE DI PAPOZZE

Provincia di Rovigo

CONTO DEL BILANCIO - GESTIONE DELLE SPESE 2025

SPESE

MISSIONE, PROGRAMMA, TITOLO	DENOMINAZIONE	RESIDUI PASSIVI AL 1/1/2025 (RS)		PAGAMENTI IN C/RESIDUI (PR)		RIACCERTAMENTO RESIDUI (R)				RESIDUI PASSIVI DA ESERCIZI PRECEDENTI (EP=RS-PR+R)	
		PREVISIONI DEFINITIVE DI COMPETENZA (CP)		PAGAMENTI IN C/COMPETENZA (PC)		IMPEGNI (I)		ECONOMIE DI COMPETENZA (ECP=CP-I-FPV)		RESIDUI PASSIVI DA ESERCIZIO DI COMPETENZA (EC= I - PC)	
		PREVISIONI DEFINITIVE DI CASSA (CS)		TOTALE PAGAMENTI (TP=PR+PC)		FONDO PLURIENNALE VINCOLATO (FPV)				TOTALE RESIDUI PASSIVI DA RIPORTARE (TR=EP+EC)	
TITOLO 2	SPESE IN CONTO CAPITALE	RS	0,00	PR	0,00	R	0,00			EP	0,00
		CP	25.393,58	PC	24.625,56	I	24.625,56	ECP	0,00	EC	0,00
		CS	25.393,58	TP	24.625,56	FPV	768,02			TR	0,00
Totale Programma 09	Servizio necroscopico e cimiteriale	RS	1.409,94	PR	1.409,94	R	0,00			EP	0,00
		CP	88.976,58	PC	66.304,17	I	67.632,60	ECP	20.575,96	EC	1.328,43
		CS	90.386,52	TP	67.714,11	FPV	768,02			TR	1.328,43
TOTALE MISSIONE 12	Diritti sociali, politiche sociali e famiglia	RS	22.003,90	PR	9.861,13	R	-10.384,43			EP	1.758,34
		CP	256.417,49	PC	106.129,13	I	160.092,52	ECP	95.556,95	EC	53.963,39
		CS	278.421,39	TP	115.990,26	FPV	768,02			TR	55.721,73

COMUNE DI PAPOZZE

Provincia di Rovigo

CONTO DEL BILANCIO - GESTIONE DELLE SPESE 2025

SPESE

MISSIONE, PROGRAMMA, TITOLO	DENOMINAZIONE	RESIDUI PASSIVI AL 1/1/2025 (RS)		PAGAMENTI IN C/RESIDUI (PR)		RIACCERTAMENTO RESIDUI (R)				RESIDUI PASSIVI DA ESERCIZI PRECEDENTI (EP=RS-PR+R)		
		PREVISIONI DEFINITIVE DI COMPETENZA (CP)		PAGAMENTI IN C/COMPETENZA (PC)		IMPEGNI (I)		ECONOMIE DI COMPETENZA (ECP=CP-I-FPV)		RESIDUI PASSIVI DA ESERCIZIO DI COMPETENZA (EC= I - PC)		
		PREVISIONI DEFINITIVE DI CASSA (CS)		TOTALE PAGAMENTI (TP=PR+PC)		FONDO PLURIENNALE VINCOLATO (FPV)				TOTALE RESIDUI PASSIVI DA RIPORTARE (TR=EP+EC)		
MISSIONE	14	Sviluppo economico e competitività										
1401 Programma	01	Industria, PMI e Artigianato										
TITOLO 1	SPESE CORRENTI	RS	0,00	PR	0,00	R	0,00			EP	0,00	
		CP	494,00	PC	470,10	I	470,10	ECP	23,90	EC	0,00	
		CS	494,00	TP	470,10	FPV	0,00			TR	0,00	
TITOLO 2	SPESE IN CONTO CAPITALE	RS	0,00	PR	0,00	R	0,00			EP	0,00	
		CP	0,00	PC	0,00	I	0,00	ECP	0,00	EC	0,00	
		CS	0,00	TP	0,00	FPV	0,00			TR	0,00	
Totale Programma	01	Industria, PMI e Artigianato	RS	0,00	PR	0,00	R	0,00		EP	0,00	
			CP	494,00	PC	470,10	I	470,10	ECP	23,90	EC	0,00
			CS	494,00	TP	470,10	FPV	0,00		TR	0,00	
1402 Programma	02	Commercio - reti distributive - tutela dei consumatori										
TITOLO 1	SPESE CORRENTI	RS	0,00	PR	0,00	R	0,00			EP	0,00	
		CP	0,00	PC	0,00	I	0,00	ECP	0,00	EC	0,00	
		CS	0,00	TP	0,00	FPV	0,00			TR	0,00	
Totale Programma	02	Commercio - reti distributive - tutela dei consumatori	RS	0,00	PR	0,00	R	0,00		EP	0,00	
			CP	0,00	PC	0,00	I	0,00	ECP	0,00	EC	0,00
			CS	0,00	TP	0,00	FPV	0,00		TR	0,00	
TOTALE MISSIONE	14	Sviluppo economico e competitività	RS	0,00	PR	0,00	R	0,00		EP	0,00	
			CP	494,00	PC	470,10	I	470,10	ECP	23,90	EC	0,00
			CS	494,00	TP	470,10	FPV	0,00		TR	0,00	

COMUNE DI PAPOZZE

Provincia di Rovigo

CONTO DEL BILANCIO - GESTIONE DELLE SPESE 2025

SPESE

MISSIONE, PROGRAMMA, TITOLO	DENOMINAZIONE	RESIDUI PASSIVI AL 1/1/2025 (RS)		PAGAMENTI IN C/RESIDUI (PR)		RIACCERTAMENTO RESIDUI (R)				RESIDUI PASSIVI DA ESERCIZI PRECEDENTI (EP=RS-PR+R)	
		PREVISIONI DEFINITIVE DI COMPETENZA (CP)		PAGAMENTI IN C/COMPETENZA (PC)		IMPEGNI (I)		ECONOMIE DI COMPETENZA (ECP=CP-I-FPV)		RESIDUI PASSIVI DA ESERCIZIO DI COMPETENZA (EC= I - PC)	
		PREVISIONI DEFINITIVE DI CASSA (CS)		TOTALE PAGAMENTI (TP=PR+PC)		FONDO PLURIENNALE VINCOLATO (FPV)				TOTALE RESIDUI PASSIVI DA RIPORTARE (TR=EP+EC)	
MISSIONE	20	Fondi e accantonamenti									
2001 Programma	01	Fondo di riserva									
TITOLO 1	SPESE CORRENTI	RS	0,00	PR	0,00	R	0,00			EP	0,00
		CP	2.264,89	PC	0,00	I	0,00	ECP	2.264,89	EC	0,00
		CS	8.679,89	TP	0,00	FPV	0,00			TR	0,00
Totale Programma	01	RS	0,00	PR	0,00	R	0,00			EP	0,00
		CP	2.264,89	PC	0,00	I	0,00	ECP	2.264,89	EC	0,00
		CS	8.679,89	TP	0,00	FPV	0,00			TR	0,00
2002 Programma	02	Fondo crediti di dubbia esigibilità									
TITOLO 1	SPESE CORRENTI	RS	0,00	PR	0,00	R	0,00			EP	0,00
		CP	24.858,61	PC	0,00	I	0,00	ECP	24.858,61	EC	0,00
		CS	0,00	TP	0,00	FPV	0,00			TR	0,00
Totale Programma	02	RS	0,00	PR	0,00	R	0,00			EP	0,00
		CP	24.858,61	PC	0,00	I	0,00	ECP	24.858,61	EC	0,00
		CS	0,00	TP	0,00	FPV	0,00			TR	0,00
2003 Programma	03	Altri Fondi									
TITOLO 1	SPESE CORRENTI	RS	0,00	PR	0,00	R	0,00			EP	0,00
		CP	5.269,84	PC	0,00	I	0,00	ECP	5.269,84	EC	0,00
		CS	0,00	TP	0,00	FPV	0,00			TR	0,00
Totale Programma	03	RS	0,00	PR	0,00	R	0,00			EP	0,00
		CP	5.269,84	PC	0,00	I	0,00	ECP	5.269,84	EC	0,00
		CS	0,00	TP	0,00	FPV	0,00			TR	0,00
TOTALE MISSIONE	20	RS	0,00	PR	0,00	R	0,00			EP	0,00
		CP	32.393,34	PC	0,00	I	0,00	ECP	32.393,34	EC	0,00
		CS	8.679,89	TP	0,00	FPV	0,00			TR	0,00

COMUNE DI PAPOZZE

Provincia di Rovigo

CONTO DEL BILANCIO - GESTIONE DELLE SPESE 2025

SPESE

MISSIONE, PROGRAMMA, TITOLO	DENOMINAZIONE	RESIDUI PASSIVI AL 1/1/2025 (RS)		PAGAMENTI IN C/RESIDUI (PR)		RIACCERTAMENTO RESIDUI (R)				RESIDUI PASSIVI DA ESERCIZI PRECEDENTI (EP=RS-PR+R)	
		PREVISIONI DEFINITIVE DI COMPETENZA (CP)		PAGAMENTI IN C/COMPETENZA (PC)		IMPEGNI (I)		ECONOMIE DI COMPETENZA (ECP=CP-I-FPV)		RESIDUI PASSIVI DA ESERCIZIO DI COMPETENZA (EC= I - PC)	
		PREVISIONI DEFINITIVE DI CASSA (CS)		TOTALE PAGAMENTI (TP=PR+PC)		FONDO PLURIENNALE VINCOLATO (FPV)				TOTALE RESIDUI PASSIVI DA RIPORTARE (TR=EP+EC)	
MISSIONE	50	Debito pubblico									
5002 Programma	02	Quota capitale ammortamento mutui e prestiti obbligazionari									
TITOLO 4	Rimborso di prestiti	RS	0,00	PR	0,00	R	0,00			EP	0,00
		CP	51.015,00	PC	51.012,38	I	51.012,38	ECP	2,62	EC	0,00
		CS	51.015,00	TP	51.012,38	FPV	0,00			TR	0,00
Totale Programma	02	Quota capitale ammortamento mutui e prestiti obbligazionari									
		RS	0,00	PR	0,00	R	0,00			EP	0,00
		CP	51.015,00	PC	51.012,38	I	51.012,38	ECP	2,62	EC	0,00
		CS	51.015,00	TP	51.012,38	FPV	0,00			TR	0,00
TOTALE MISSIONE	50	Debito pubblico									
		RS	0,00	PR	0,00	R	0,00			EP	0,00
		CP	51.015,00	PC	51.012,38	I	51.012,38	ECP	2,62	EC	0,00
		CS	51.015,00	TP	51.012,38	FPV	0,00			TR	0,00

COMUNE DI PAPOZZE

Provincia di Rovigo

CONTO DEL BILANCIO - GESTIONE DELLE SPESE 2025

SPESE

MISSIONE, PROGRAMMA, TITOLO	DENOMINAZIONE	RESIDUI PASSIVI AL 1/1/2025 (RS)		PAGAMENTI IN C/RESIDUI (PR)		RIACCERTAMENTO RESIDUI (R)				RESIDUI PASSIVI DA ESERCIZI PRECEDENTI (EP=RS-PR+R)		
		PREVISIONI DEFINITIVE DI COMPETENZA (CP)		PAGAMENTI IN C/COMPETENZA (PC)		IMPEGNI (I)		ECONOMIE DI COMPETENZA (ECP=CP-I-FPV)		RESIDUI PASSIVI DA ESERCIZIO DI COMPETENZA (EC= I - PC)		
		PREVISIONI DEFINITIVE DI CASSA (CS)		TOTALE PAGAMENTI (TP=PR+PC)		FONDO PLURIENNALE VINCOLATO (FPV)				TOTALE RESIDUI PASSIVI DA RIPORTARE (TR=EP+EC)		
MISSIONE	60	Anticipazioni finanziarie										
6001 Programma	01	Chiusura Anticipazioni ricevute da istituto tesoriere/cassiere										
TITOLO 5	CHIUSURA DI ANTICIPAZIONI RICEVUTE DA ISTITUTO TESORIERE/CASSIERE	RS	0,00	PR	0,00	R	0,00			EP	0,00	
		CP	850.000,00	PC	0,00	I	0,00	ECP	850.000,00	EC	0,00	
		CS	850.000,00	TP	0,00	FPV	0,00			TR	0,00	
Totale Programma	01	Chiusura Anticipazioni ricevute da istituto tesoriere/cassiere	RS	0,00	PR	0,00	R	0,00		EP	0,00	
			CP	850.000,00	PC	0,00	I	0,00	ECP	850.000,00	EC	0,00
			CS	850.000,00	TP	0,00	FPV	0,00		TR	0,00	
TOTALE MISSIONE	60	Anticipazioni finanziarie	RS	0,00	PR	0,00	R	0,00		EP	0,00	
			CP	850.000,00	PC	0,00	I	0,00	ECP	850.000,00	EC	0,00
			CS	850.000,00	TP	0,00	FPV	0,00		TR	0,00	

COMUNE DI PAPOZZE

Provincia di Rovigo

CONTO DEL BILANCIO - GESTIONE DELLE SPESE 2025

SPESE

MISSIONE, PROGRAMMA, TITOLO	DENOMINAZIONE	RESIDUI PASSIVI AL 1/1/2025 (RS)		PAGAMENTI IN C/RESIDUI (PR)		RIACCERTAMENTO RESIDUI (R)				RESIDUI PASSIVI DA ESERCIZI PRECEDENTI (EP=RS-PR+R)	
		PREVISIONI DEFINITIVE DI COMPETENZA (CP)		PAGAMENTI IN C/COMPETENZA (PC)		IMPEGNI (I)		ECONOMIE DI COMPETENZA (ECP=CP-I-FPV)		RESIDUI PASSIVI DA ESERCIZIO DI COMPETENZA (EC= I - PC)	
		PREVISIONI DEFINITIVE DI CASSA (CS)		TOTALE PAGAMENTI (TP=PR+PC)		FONDO PLURIENNALE VINCOLATO (FPV)				TOTALE RESIDUI PASSIVI DA RIPORTARE (TR=EP+EC)	
MISSIONE	99	Servizi per conto terzi									
9901 Programma	01	Servizi per conto terzi - Partite di giro									
TITOLO 7	SPESE PER CONTO TERZI E PARTITE DI GIRO	RS	14.129,16	PR	4.665,14	R	-580,83			EP	8.883,19
		CP	3.183.291,14	PC	228.603,82	I	243.334,16	ECP	2.939.956,98	EC	14.730,34
		CS	3.197.420,30	TP	233.268,96	FPV	0,00			TR	23.613,53
TOTALE MISSIONE	99	Servizi per conto terzi	14.129,16	4.665,14	-580,83					8.883,19	
			3.183.291,14	228.603,82	243.334,16	ECP	2.939.956,98			14.730,34	
			3.197.420,30	233.268,96	0,00					23.613,53	
		TOTALE GENERALE DELLE SPESE	407.235,24	233.208,38	-31.366,63					142.660,23	
			6.677.045,83	1.446.858,35	1.648.347,62	ECP	4.425.337,26			201.489,27	
			7.039.319,49	1.680.066,73	603.360,95					344.149,50	



COMUNE DI PAPOZZE

Provincia di Rovigo

Comune del Parco Regionale Veneto del Delta del Po

C.A.P. 45010 - Tel. 0426/44230 - Fax 0426/44640 - Codice fiscale 81001580299 - Partita IVA 00226990299

E-Mail: papozze@comune.papozze.ro.it



ELENCO CREDITI INESIGIBILI RENDICONTO 2025

Papozze, 10 marzo 2026

Alla chiusura del Rendiconto di Bilancio esercizio finanziario 2025, si attesta l'inesistenza di crediti inesigibili.

IL RESPONSABILE SERVIZIO FINANZIARIO

Dott. Luigi Biolcati

IL RESPONSABILE UFFICIO TECNICO

Arch. Francesca Pilotto

IL RESPONSABILE AMMINISTRAZIONE GENERALE

Sig. Pierluigi Mosca



COMUNE DI PAPOZZE

Provincia di Rovigo

ESERCIZIO: 2025 - ELENCO FATTURE DA PAGARE PER FORNITORE E DATA SCADENZA DAL 01/01/2025 AL 31/12/2025

Anno	Data Doc	Nr. Doc.	Descrizione Documento	Importo Doc.	Imp. Netto Split	Iva Split
				Liquidato	Liq. Netto Split	Liq. IVA Split
Cron.	Data Scad.	Data Reg.		Pagato	Pag. Netto Split	Pag. IVA Split
IVA	Esigibilità	Stato		Da Pagare	Da Pag. Netto Split	Da Pag. IVA Split
858			RAMBALDI ANNA			
2025	30/04/2025		Prot.N. 2069 del 30/04/2025	355,00	0,00	0,00
				0,00	0,00	0,00
203	30/05/2025	30/04/2025		0,00	0,00	0,00
N				355,00	0,00	0,00
858			TOTALE RAMBALDI ANNA			
				355,00	0,00	0,00
				0,00	0,00	0,00
				0,00	0,00	0,00
				355,00	0,00	0,00
1356			ACQUE VENETE SPA			
2025	19/03/2025	BOP25-0103 784	Fornitura generica Prot.N. 1384 del 21/03/2025	-18,66	-16,96	-1,70
				0,00	0,00	0,00
150	23/04/2025	24/03/2025		0,00	0,00	0,00
	S			-18,66	-16,96	-1,70
2025	19/03/2025	BOP25-0103 786	Fornitura generica Prot.N. 1385 del 21/03/2025	-18,66	-16,96	-1,70
				0,00	0,00	0,00
151	23/04/2025	24/03/2025		0,00	0,00	0,00
	S			-18,66	-16,96	-1,70
2025	19/03/2025	BOP25-0103 787	Fornitura generica Prot.N. 1386 del 21/03/2025	-18,66	-16,96	-1,70
				0,00	0,00	0,00
152	23/04/2025	24/03/2025		0,00	0,00	0,00
	S			-18,66	-16,96	-1,70
2025	19/03/2025	BOP25-0103 785	Fornitura generica Prot.N. 1387 del 21/03/2025	-18,66	-16,96	-1,70
				0,00	0,00	0,00
153	23/04/2025	24/03/2025		0,00	0,00	0,00
	S			-18,66	-16,96	-1,70
2025	19/03/2025	BOP25-0103 788	Fornitura generica Prot.N. 1388 del 21/03/2025	-18,66	-16,96	-1,70
				0,00	0,00	0,00
154	23/04/2025	24/03/2025		0,00	0,00	0,00
	S			-18,66	-16,96	-1,70
2025	14/10/2025	BOP25-0382 389	Fornitura generica Prot.N. 4855 del 16/10/2025	-124,75	-113,41	-11,34
				0,00	0,00	0,00
507	14/11/2025	17/10/2025		0,00	0,00	0,00
	S			-124,75	-113,41	-11,34
2025	14/10/2025	BOP25-0383 127	Fornitura generica Prot.N. 4858 del 16/10/2025	-7,12	-6,47	-0,65
				0,00	0,00	0,00
509	14/11/2025	17/10/2025		0,00	0,00	0,00
	S			-7,12	-6,47	-0,65

ESERCIZIO: 2025 - ELENCO FATTURE DA PAGARE PER FORNITORE E DATA SCADENZA DAL 01/01/2025 AL 31/12/2025

Anno	Data Doc	Nr. Doc.	Descrizione Documento	Importo Doc.	Imp. Netto Split	Iva Split
Cron.	Data Scad.	Data Reg.		Liquidato	Liq. Netto Split	Liq. IVA Split
IVA	Esigibilità	Stato		Pagato	Pag. Netto Split	Pag. IVA Split
				Da Pagare	Da Pag. Netto Split	Da Pag. IVA Split
2025	19/11/2025	BOP25-0450 779	Importo Residuo 1.283,29 EUR Prot.N. 5448 del 20/11/2025	1.411,62	1.283,29	128,33
				769,97	641,64	128,33
552	19/12/2025	25/11/2025		769,97	641,64	128,33
	S	A		641,65	641,65	0,00
1356		TOTALE ACQUE VENETE SPA		1.186,45	1.078,61	107,84
				769,97	641,64	128,33
				769,97	641,64	128,33
				416,48	436,97	-20,49
1415		CONSORZIO ENERGIA VENETO				
2025	01/04/2025	462/Q	Scarico per vendite Prot.N. 1556 del 02/04/2025	192,00	192,00	0,00
				0,00	0,00	0,00
160	02/05/2025	02/04/2025		0,00	0,00	0,00
	I			192,00	192,00	0,00
1415		TOTALE CONSORZIO ENERGIA VENETO		192,00	192,00	0,00
				0,00	0,00	0,00
				0,00	0,00	0,00
				192,00	192,00	0,00
1630		HERA COMM S.P.A.				
2025	12/03/2025	41250682796 9	FORNITURA SERVIZIO GAS Prot.N. 1238 del 14/03/2025	-9,52	-9,86	0,34
				0,00	0,00	0,00
116	30/04/2025	19/03/2025		0,00	0,00	0,00
	S			-9,52	-9,86	0,34
2025	07/10/2025	42250047394 2	ALTRI SERVIZI Prot.N. 4716 del 09/10/2025	-588,91	-588,91	0,00
				0,00	0,00	0,00
472	07/11/2025	09/10/2025		0,00	0,00	0,00
	I			-588,91	-588,91	0,00
1630		TOTALE HERA COMM S.P.A.		-598,43	-598,77	0,34
				0,00	0,00	0,00
				0,00	0,00	0,00
				-598,43	-598,77	0,34

	Importo Doc.	Imp. Netto Split	Iva Split
	Liquidato	Liq. Netto Split	Liq. IVA Split
	Pagato	Pag. Netto Split	Pag. IVA Split
	Da Pagare	Da Pag. Netto Split	Da Pag. IVA Split
TOTALI	1.135,02	671,84	108,18
	769,97	641,64	128,33
	769,97	641,64	128,33
	365,05	30,20	-20,15

STOCK DEL DEBITO euro	30,20
Numero Imprese creditrici	4

COMUNE DI PAPOZZE

Provincia di Rovigo

PROSPETTO DELLE ENTRATE DI BILANCIO PER TITOLI, TIPOLOGIE E CATEGORIE
ENTI LOCALI - 2025

TITOLO TIPOLOGIA CATEGORIA	DENOMINAZIONE	ACCERTAMENTI	di cui entrate non ricorrenti	RISCOSSIONI IN C/COMPETENZA	RISCOSSIONI IN C/RESIDUI
	ENTRATE CORRENTI DI NATURA TRIBUTARIA, CONTRIBUTIVA E PEREQUATIVA				
1010100	Tipologia 101: Imposte tasse e proventi assimilati	383.081,90	0,00	352.107,92	78.906,50
1010108	Imposta comunale sugli immobili (ICI)	243.081,90	0,00	235.488,69	6.960,14
1010116	Addizionale comunale IRPEF	140.000,00	0,00	116.619,23	39.138,38
1010149	Tasse sulle concessioni comunali	0,00	0,00	0,00	0,00
1010151	Tassa smaltimento rifiuti solidi urbani	0,00	0,00	0,00	32.807,98
1010153	Imposta comunale sulla pubblicità e diritto sulle pubbliche affissioni	0,00	0,00	0,00	0,00
1010176	Tassa sui servizi comunali (TASI)	0,00	0,00	0,00	0,00
1010197	Altre accise n.a.c.	0,00	0,00	0,00	0,00
1010400	Tipologia 104: Compartecipazioni di tributi	0,00	0,00	0,00	0,00
1010405	Compartecipazione IVA ai Comuni	0,00	0,00	0,00	0,00
1010406	Compartecipazione IRPEF ai Comuni	0,00	0,00	0,00	0,00
1030100	Tipologia 301: Fondi perequativi da Amministrazioni Centrali	311.995,42	0,00	311.995,42	1.681,89
1030101	Fondi perequativi dallo Stato	311.995,42	0,00	311.995,42	1.681,89
1000000	Totale TITOLO 1	695.077,32	0,00	664.103,34	80.588,39
	TRASFERIMENTI CORRENTI				
2010100	Tipologia 101: Trasferimenti correnti da Amministrazioni pubbliche	153.399,88	0,00	153.399,88	0,00
2010101	Trasferimenti correnti da Amministrazioni CENTRALI	123.410,76	0,00	123.410,76	0,00
2010102	Trasferimenti correnti da Amministrazioni LOCALI	29.989,12	0,00	29.989,12	0,00
2010300	Tipologia 103: Trasferimenti correnti da Imprese	0,00	0,00	0,00	0,00
2010302	Altri trasferimenti correnti da imprese	0,00	0,00	0,00	0,00

COMUNE DI PAPOZZE

Provincia di Rovigo

PROSPETTO DELLE ENTRATE DI BILANCIO PER TITOLI, TIPOLOGIE E CATEGORIE
ENTI LOCALI - 2025

TITOLO TIPOLOGIA CATEGORIA	DENOMINAZIONE	ACCERTAMENTI	di cui entrate non ricorrenti	RISCOSSIONI IN C/COMPETENZA	RISCOSSIONI IN C/RESIDUI
2010400	Tipologia 104: Trasferimenti correnti da Istituzioni Sociali Private	0,00	0,00	0,00	0,00
2010401	Trasferimenti correnti da Istituzioni Sociali Private	0,00	0,00	0,00	0,00
2000000	Totale TITOLO 2	153.399,88	0,00	153.399,88	0,00
	ENTRATE EXTRATRIBUTARIE				
3010000	Tipologia 100: Vendita di beni e servizi e proventi derivanti dalla gestione dei beni	167.274,81	0,00	158.728,46	11.744,02
3010200	Entrate dalla vendita e dall'erogazione di servizi	165.697,56	0,00	157.151,21	11.644,42
3010300	Proventi derivanti dalla gestione dei beni	1.577,25	0,00	1.577,25	99,60
3030000	Tipologia 300: Interessi attivi	0,00	0,00	0,00	0,00
3030300	Altri interessi attivi	0,00	0,00	0,00	0,00
3050000	Tipologia 500: Rimborsi e altre entrate correnti	52.756,34	0,00	42.756,34	1.781,94
3050200	Rimborsi in entrata	29.308,88	0,00	29.308,88	21,94
3059900	Altre entrate correnti n.a.c.	23.447,46	0,00	13.447,46	1.760,00
3000000	Totale TITOLO 3	220.031,15	0,00	201.484,80	13.525,96
	ENTRATE IN CONTO CAPITALE				
4020000	Tipologia 200: Contributi agli investimenti	407.087,40	0,00	120.000,00	177.204,34
4020100	Contributi agli investimenti da amministrazioni pubbliche	407.087,40	0,00	120.000,00	177.204,34
4040000	Tipologia 400: Entrate da alienazione di beni materiali e immateriali	0,00	0,00	0,00	50.000,00
4040100	Alienazione di beni materiali	0,00	0,00	0,00	50.000,00
4050000	Tipologia 500: Altre entrate in conto capitale	205.702,93	0,00	5.702,93	961,84
4050100	Permessi da costruire	5.702,93	0,00	5.702,93	961,84
4050400	Altre entrate in conto capitale n.a.c.	200.000,00	0,00	0,00	0,00

COMUNE DI PAPOZZE

Provincia di Rovigo

PROSPETTO DELLE ENTRATE DI BILANCIO PER TITOLI, TIPOLOGIE E CATEGORIE
ENTI LOCALI - 2025

TITOLO TIPOLOGIA CATEGORIA	DENOMINAZIONE	ACCERTAMENTI	di cui entrate non ricorrenti	RISCOSSIONI IN C/COMPETENZA	RISCOSSIONI IN C/RESIDUI
4000000	Totale TITOLO 4	612.790,33	0,00	125.702,93	228.166,18
	ACCENSIONE PRESTITI				
6030000	Tipologia 300: Accensione Mutui e altri finanziamenti a medio lungo termine	0,00	0,00	0,00	0,00
6030100	Finanziamenti a medio lungo termine	0,00	0,00	0,00	0,00
6000000	Totale TITOLO 6	0,00	0,00	0,00	0,00
	ANTICIPAZIONI DA ISTITUTO TESORIERE/CASSIERE				
7010000	Tipologia 100: Anticipazioni da istituto tesoriere/cassiere	0,00	0,00	0,00	0,00
7010100	Anticipazioni da istituto tesoriere/cassiere	0,00	0,00	0,00	0,00
7000000	Totale TITOLO 7	0,00	0,00	0,00	0,00
	ENTRATE PER CONTO TERZI E PARTITE DI GIRO				
9010000	Tipologia 100: Entrate per partite di giro	76.661,92	0,00	75.370,78	1.291,14
9010200	Ritenute su redditi da lavoro dipendente	75.370,78	0,00	75.370,78	0,00
9019900	Altre entrate per partite di giro	1.291,14	0,00	0,00	1.291,14
9020000	Tipologia 200: Entrate per conto terzi	166.672,24	0,00	164.680,93	195,00
9020100	Rimborsi per acquisto di beni e servizi per conto terzi	157.763,48	0,00	155.772,17	195,00
9020200	Trasferimenti da Amministrazioni pubbliche per operazioni conto terzi	6.908,76	0,00	6.908,76	0,00
9020400	Depositi di/presso terzi	2.000,00	0,00	2.000,00	0,00
9029900	Altre entrate per conto terzi	0,00	0,00	0,00	0,00
9000000	Totale TITOLO 9	243.334,16	0,00	240.051,71	1.486,14
	TOTALE GENERALE DELLE ENTRATE	1.924.632,84	0,00	1.384.742,66	323.766,67

COMUNE DI PAPOZZE Provincia di Rovigo

COMPOSIZIONE DELL'ACCANTONAMENTO AL FONDO CREDITI DI DUBBIA ESIGIBILITA' * E AL FONDO SVALUTAZIONE CREDITI

ESERCIZIO 2025

TIPOLOGIA	DENOMINAZIONE	RESIDUI ATTIVI FORMATISI NELL'ESERCIZIO CUI SI RIFERISCE IL RENDICONTO (a)	RESIDUI ATTIVI DEGLI ESERCIZI PRECEDENTI (b)	TOTALE RESIDUI ATTIVI (c) = (a) + (b)	IMPORTO MINIMO DEL FONDO (d)	FONDO CREDITI DI DUBBIA ESIGIBILITA' (e)	% di accantonamento al fondo crediti di dubbia esigibilità (f) = (e) / (c)
	ENTRATE CORRENTI DI NATURA TRIBUTARIA, CONTRIBUTIVA E PEREQUATIVA						
1010100	Tipologia 101: Imposte, tasse e proventi assimilati	30.973,98	30.872,72	61.846,70	21.157,08	21.157,08	0,34
	di cui accertati per cassa sulla base del principio contabile 3.7	0,00	0,00	0,00	0,00	0,00	0,00
	Tipologia 101: Imposte, tasse e proventi assimilati non accertati per cassa	30.973,98	30.872,72	61.846,70	21.157,08	21.157,08	0,34
1010200	Tipologia 102: Tributi destinati al finanziamento della sanità (solo per le Regioni)	0,00	0,00	0,00	0,00	0,00	0,00
	di cui accertati per cassa sulla base del principio contabile 3.7	0,00	0,00	0,00	0,00	0,00	0,00
	Tipologia 102: Tributi destinati al finanziamento della sanità non accertati per cassa	0,00	0,00	0,00	0,00	0,00	0,00
1010300	Tipologia 103: Tributi devoluti e regolati alle autonomie speciali (solo per le Regioni)	0,00	0,00	0,00	0,00	0,00	0,00
	di cui accertati per cassa sulla base del principio contabile 3.7	0,00	0,00	0,00	0,00	0,00	0,00
	Tipologia 103: Tributi devoluti e regolati alle autonomie speciali non accertati per cassa	0,00	0,00	0,00	0,00	0,00	0,00
1010400	Tipologia 104: Compartecipazioni di tributi	0,00	0,00	0,00	0,00	0,00	0,00
1030100	Tipologia 301: Fondi perequativi da Amministrazioni Centrali	0,00	0,00	0,00	0,00	0,00	0,00
1030200	Tipologia 302: Fondi perequativi dalla Regione o Provincia autonoma (solo per gli Enti locali)	0,00	0,00	0,00	0,00	0,00	0,00
1000000	TOTALE TITOLO 1	30.973,98	30.872,72	61.846,70	21.157,08	21.157,08	0,34
	TRASFERIMENTI CORRENTI						
2010100	Tipologia 101: Trasferimenti correnti da Amministrazioni pubbliche	0,00	0,00	0,00	0,00	0,00	0,00
2010200	Tipologia 102: Trasferimenti correnti da Famiglie	0,00	0,00	0,00	0,00	0,00	0,00
2010300	Tipologia 103: Trasferimenti correnti da Imprese	0,00	0,00	0,00	0,00	0,00	0,00
2010400	Tipologia 104: Trasferimenti correnti da Istituzioni Sociali Private	0,00	0,00	0,00	0,00	0,00	0,00
2010500	Tipologia 105: Trasferimenti correnti dall'Unione Europea e dal Resto del Mondo	0,00	0,00	0,00	0,00	0,00	0,00
	Trasferimenti correnti dall'Unione Europea	0,00	0,00	0,00	0,00	0,00	0,00
	Trasferimenti correnti dal Resto del Mondo	0,00	0,00	0,00	0,00	0,00	0,00
2000000	TOTALE TITOLO 2	0,00	0,00	0,00	0,00	0,00	0,00
	ENTRATE EXTRATRIBUTARIE						
3010000	Tipologia 100: Vendita di beni e servizi e proventi derivanti dalla gestione dei beni	8.546,35	0,00	8.546,35	505,65	505,65	0,06
3020000	Tipologia 200: Proventi derivanti dall'attività di controllo e repressione delle irregolarità e degli illeciti	0,00	0,00	0,00	0,00	0,00	0,00
3030000	Tipologia 300: Interessi attivi	0,00	0,00	0,00	0,00	0,00	0,00
3040000	Tipologia 400: Altre entrate da redditi da capitale	0,00	0,00	0,00	0,00	0,00	0,00
3050000	Tipologia 500: Rimborsi e altre entrate correnti	10.000,00	0,00	10.000,00	0,00	0,00	0,00
3000000	TOTALE TITOLO 3	18.546,35	0,00	18.546,35	505,65	505,65	0,03
	ENTRATE IN CONTO CAPITALE						
4010000	Tipologia 100: Tributi in conto capitale	0,00	0,00	0,00	0,00	0,00	0,00
4020000	Tipologia 200: Contributi agli investimenti	287.087,40	74.999,31	362.086,71	0,00	0,00	0,00
	Contributi agli investimenti da amministrazioni pubbliche	287.087,40	74.999,31	362.086,71	0,00	0,00	0,00
	Contributi agli investimenti da UE	0,00	0,00	0,00	0,00	0,00	0,00
	Tipologia 200: Contributi agli investimenti al netto dei contributi da PA e da UE	0,00	0,00	0,00	0,00	0,00	0,00
4030000	Tipologia 300: Altri trasferimenti in conto capitale	0,00	0,00	0,00	0,00	0,00	0,00
	Altri trasferimenti in conto capitale da amministrazioni pubbliche	0,00	0,00	0,00	0,00	0,00	0,00
	Altri trasferimenti in conto capitale da UE	0,00	0,00	0,00	0,00	0,00	0,00
	Tipologia 300: Altri trasferimenti in conto capitale al netto dei trasferimenti da PA e da UE	0,00	0,00	0,00	0,00	0,00	0,00
4040000	Tipologia 400: Entrate da alienazione di beni materiali e immateriali	0,00	0,00	0,00	0,00	0,00	0,00
4050000	Tipologia 500: Altre entrate in conto capitale	200.000,00	0,00	200.000,00	0,00	0,00	0,00
4000000	TOTALE TITOLO 4	487.087,40	74.999,31	562.086,71	0,00	0,00	0,00
	ENTRATE DA RIDUZIONE DI ATTIVITA' FINANZIARIE						
5010000	Tipologia 100: Alienazione di attività finanziarie	0,00	0,00	0,00	0,00	0,00	0,00
5020000	Tipologia 200: Riscossione crediti di breve termine	0,00	0,00	0,00	0,00	0,00	0,00
5030000	Tipologia 300: Riscossione crediti di medio-lungo termine	0,00	0,00	0,00	0,00	0,00	0,00
5040000	Tipologia 400: Altre entrate per riduzione di attività finanziarie	0,00	0,00	0,00	0,00	0,00	0,00
5000000	TOTALE TITOLO 5	0,00	0,00	0,00	0,00	0,00	0,00
	TOTALE GENERALE	536.607,73	105.872,03	642.479,76	21.662,73	21.662,73	0,03
	DI CUI FONDO CREDITI DI DUBBIA ESIGIBILITA' IN C/CAPITALE	487.087,40	74.999,31	562.086,71	0,00	0,00	0,00

	<i>DI CUI FONDO CREDITI DI DUBBIA ESIGIBILITA' DI PARTE CORRENTE (n)</i>	49.520,33	30.872,72	80.393,05	21.662,73	21.662,73	0,27
--	--	-----------	-----------	-----------	-----------	-----------	------

	TOTALE CREDITI	FONDO SVALUTAZIONE CREDITI
CONFRONTO FONDO CREDITI DI DUBBIA ESIGIBILITA' - FONDO SVALUTAZIONE CREDITI		
RESIDUI ATTIVI NEL CONTO DEL BILANCIO TITOLI DA 1 A 5	642.479,76	21.662,73
CREDITI STRALCIATI DAL CONTO DEL BILANCIO	0,00	0,00
ACCERTAMENTI IMPUTATI AGLI ESERCIZI SUCCESSIVI A QUELLO CUI IL RENDICONTO SI RIFERISCE (m)	0,00	0,00
TOTALE	642.479,76	21.662,73

* Il fondo crediti di dubbia esigibilità è un accantonamento del risultato di amministrazione. Non richiedono l'accantonamento a tale fondo: a) i trasferimenti da altre Amministrazioni pubbliche e dall'Unione europea; b) i crediti assistiti da fidejussione; c) le entrate tributarie che, sulla base dei nuovi principi contabili, sono accertate per cassa.

(e) Gli importi della colonna (e) non devono essere inferiori a quelli della colonna (d); se sono superiori le motivazioni della differenza sono indicate nella relazione al rendiconto. Il totale generale della colonna (f) corrisponde all'importo del fondo crediti di dubbia esigibilità accantonato nel risultato di amministrazione.

(g) Indicare il totale generale della colonna c).

(h) Indicare il totale generale della colonna e)

(i) Indicare l'importo complessivo dei crediti stralciati dal conto del bilancio nell'esercizio in corso e negli esercizi precedenti.

(l) corrisponde all'importo della cella (i)

(m) trattasi solo degli accertamenti pluriennali di entrate riguardanti il titolo 5 e gli accertamenti pluriennali derivanti dalla rateizzazione delle entrate dei titoli 1 e 3.

(n) comprende anche l'accantonamento riguardante i crediti del titolo 5

COMUNE DI PAPOZZE
Provincia di Rovigo

Codice Ente

2050710340

Indicatore di Ritardo dei Pagamenti e Tempi Medi di Pagamento

Si certifica che l'INDICATORE DI RITARDO DEI PAGAMENTI per il periodo dal 01/01/2025 al 31/12/2025 è pari a giorni -17

Si certifica che il TEMPO MEDIO DEI PAGAMENTI effettuati per il periodo dal 01/01/2025 al 31/12/2025 è pari a giorni 13

COMUNE DI PAPOZZE
Provincia di Rovigo

Codice Ente

2050710340

Indicatore di Tempestività dei Pagamenti
DPCM 22 settembre 2014

Si certifica che l'indicatore di tempestività dei pagamenti per il periodo dal 01/01/2025 al 31/12/2025 è pari a giorni -17

PIANO DEGLI INDICATORI DI BILANCIO

Indicatori sintetici
Rendiconto esercizio 2025

TIPOLOGIA INDICATORE	DEFINIZIONE	VALORE INDICATORE 2025 (percentuale)	
1 Rigidità strutturale di bilancio			
1,1	Incidenza spese rigide (ripiano disavanzo, personale e debito) su entrate correnti	[ripiano disavanzo a carico dell'esercizio + Impegni (Macroaggregati 1.1 "Redditi di lavoro dipendente" + pdc 1.02.01.01.000 "IRAP" – FPV entrata concernente il Macroaggregato 1.1 + FPV personale in uscita 1.1 + 1.7 "Interessi passivi" + Titolo 4 Rimborso prestiti)] / (Accertamenti primi tre titoli Entrate)	40,72%
2 Entrate correnti			
2,1	Incidenza degli accertamenti di parte corrente sulle previsioni iniziali di parte corrente	Totale accertamenti primi tre titoli di entrata / Stanziamenti iniziali di competenza dei primi tre titoli delle Entrate	85,88%
2,2	Incidenza degli accertamenti di parte corrente sulle previsioni definitive di parte corrente	Totale accertamenti primi tre titoli di entrata / Stanziamenti definitivi di competenza dei primi tre titoli delle Entrate	82,62%
2,3	Incidenza degli accertamenti delle entrate proprie sulle previsioni iniziali di parte corrente	Totale accertamenti (pdc E.1.01.00.00.000 "Tributi" – "Compartecipazioni di tributi" E.1.01.04.00.000 + E.3.00.00.00.000 "Entrate extratributarie") / Stanziamenti iniziali di competenza dei primi tre titoli delle Entrate	48,47%
2,4	Incidenza degli accertamenti delle entrate proprie sulle previsioni definitive di parte corrente	Totale accertamenti (pdc E.1.01.00.00.000 "Tributi" – "Compartecipazioni di tributi" E.1.01.04.00.000 + E.3.00.00.00.000 "Entrate extratributarie") / Stanziamenti definitivi di competenza dei primi tre titoli delle Entrate	46,63%
2,5	Incidenza degli incassi correnti sulle previsioni iniziali di parte corrente	Totale incassi c/competenza e c/residui dei primi tre titoli di entrata / Stanziamenti iniziali di cassa dei primi tre titoli delle Entrate	56,79%
2,6	Incidenza degli incassi correnti sulle previsioni definitive di parte corrente	Totale incassi c/competenza e c/residui primi tre titoli di entrata / Stanziamenti definitivi di cassa dei primi tre titoli delle Entrate	78,00%
2,7	Incidenza degli incassi delle entrate proprie sulle previsioni iniziali di parte corrente	Totale incassi c/competenza e c/residui (pdc E.1.01.00.00.000 "Tributi" – "Compartecipazioni di tributi" E.1.01.04.00.000 + E.3.00.00.00.000 "Entrate extratributarie") / Stanziamenti iniziali di cassa dei primi tre titoli delle Entrate	32,96%
2,8	Incidenza degli incassi delle entrate proprie sulle previsioni definitive di parte corrente	Totale incassi c/competenza e c/residui (pdc E.1.01.00.00.000 "Tributi" – "Compartecipazioni di tributi" E.1.01.04.00.000 + E.3.00.00.00.000 "Entrate extratributarie") / Stanziamenti definitivi di cassa dei primi tre titoli delle Entrate	45,27%
3 Anticipazioni dell'Istituto tesoriere			
3,1	Utilizzo medio Anticipazioni di tesoreria	Sommatoria degli utilizzi giornalieri delle anticipazioni nell'esercizio / (365 x max previsto dalla norma)	0,00%
3,2	Anticipazione chiuse solo contabilmente	Anticipazione di tesoreria all'inizio dell'esercizio successivo / max previsto dalla norma	0,00%
4 Spese di personale			
4,1	Incidenza della spesa di personale sulla spesa corrente	Impegni (Macroaggregato 1.1 "Redditi di lavoro dipendente" + pdc 1.02.01.01.000 "IRAP" + FPV personale in uscita 1.1 – FPV personale in entrata concernente il Macroaggregato 1.1) / (Impegni Spesa corrente – FCDE corrente + FPV concernente il Macroaggregato 1.1 – FPV di entrata concernente il Macroaggregato 1.1)	36,19%

4,2	Incidenza del salario accessorio ed incentivante rispetto al totale della spesa di personale Indica il peso delle componenti afferenti la contrattazione decentrata dell'ente rispetto al totale dei redditi da lavoro	Impegni (pdc 1.01.01.004 + 1.01.01.008 "indennità e altri compensi al personale a tempo indeterminato e determinato"+ pdc 1.01.01.003 + 1.01.01.007 "straordinario al personale a tempo indeterminato e determinato" + FPV in uscita concernente il Macroaggregato 1.1 – FPV di entrata concernente il Macroaggregato 1.1) / Impegni (Macroaggregato 1.1 "Redditi di lavoro dipendente" + pdc U.1.02.01.01.000 "IRAP" + FPV in uscita concernente il Macroaggregato 1.1 – FPV in entrata concernente il Macroaggregato 1.1)	8,91%
4,3	Incidenza spesa personale flessibile rispetto al totale della spesa di personale Indica come gli enti soddisfano le proprie esigenze di risorse umane, mixando le varie alternative contrattuali più rigide (personale dipendente) o meno rigide (forme di lavoro flessibile)	Impegni (pdc U.1.03.02.010.000 "Consulenze" + pdc U.1.03.02.12.000 "lavoro flessibile/LSU/Lavoro interinale" + pdc U.1.03.02.11.000 "Prestazioni professionali e specialistiche") / Impegni (Macroaggregato 1.1 "Redditi di lavoro dipendente" + pdc U.1.02.01.01.000 "IRAP" + FPV in uscita concernente il Macroaggregato 1.1 – FPV in entrata concernente il Macroaggregato 1.1)	3,98%
4,4	Spesa di personale procapite (Indicatore di equilibrio dimensionale in valore assoluto)	Impegni (Macroaggregato 1.1 "Redditi di lavoro dipendente" + pdc 1.02.01.01.000 "IRAP" + FPV personale in uscita 1.1 – FPV personale in entrata concernente il Macroaggregato 1.1) / popolazione residente al 1° gennaio (al 1° gennaio dell'esercizio di riferimento o, se non disponibile, al 1° gennaio dell'ultimo anno disponibile)	245,10
5 Esternalizzazione dei servizi			
5,1	Indicatore di esternalizzazione dei servizi	(pdc U.1.03.02.15.000 "Contratti di servizio pubblico" + pdc U.1.04.03.01.000 "Trasferimenti correnti a imprese controllate" + pdc U.1.04.03.02.000 "Trasferimenti correnti a altre imprese partecipate") / totale spese Titolo I	3,75%
6 Interessi passivi			
6,1	Incidenza degli interessi passivi sulle entrate correnti	Impegni Macroaggregato 1.7 "Interessi passivi" / Accertamenti primi tre titoli delle Entrate ("Entrate correnti")	3,19%
6,2	Incidenza degli interessi passivi sulle anticipazioni sul totale della spesa per interessi passivi	Impegni voce del pdc U.1.07.06.04.000 "Interessi passivi su anticipazioni di tesoreria" / Impegni Macroaggregato 1.7 "Interessi passivi"	0,00%
6,3	Incidenza interessi di mora sul totale della spesa per interessi passivi	Impegni voce del pdc U.1.07.06.02.000 "Interessi di mora" / Impegni Macroaggregato 1.7 "Interessi passivi"	0,00%
7 Investimenti			
7,1	Incidenza investimenti sul totale della spesa corrente e in conto capitale	Impegni (Macroaggregato 2.2 "Investimenti fissi lordi e acquisto di terreni" + Macroaggregato 2.3 "Contributi agli investimenti") / totale Impegni Tit. I + II	24,67%
7,2	Investimenti diretti procapite (in valore assoluto)	Impegni per Macroaggregato 2.2 "Investimenti fissi lordi e acquisto di terreni" / popolazione residente al 1° gennaio (al 1° gennaio dell'esercizio di riferimento o, se non disponibile, al 1° gennaio dell'ultimo anno disponibile)	233,91
7,3	Contributi agli investimenti procapite (in valore assoluto)	Impegni per Macroaggregato 2.3 "Contributi agli investimenti" / popolazione residente (al 1° gennaio dell'esercizio di riferimento o, se non disponibile, al 1° gennaio dell'ultimo anno disponibile)	0,00
7,4	Investimenti complessivi procapite (in valore assoluto)	Impegni per Macroaggregati 2.2 "Investimenti fissi lordi e acquisto di terreni" e 2.3 "Contributi agli investimenti" / popolazione residente (al 1° gennaio dell'esercizio di riferimento o, se non disponibile, al 1° gennaio dell'ultimo anno disponibile)	233,91
7,5	Quota investimenti complessivi finanziati dal risparmio corrente	Margine corrente di competenza/[Impegni + relativi FPV (Macroaggregato 2.2 "Investimenti fissi lordi e acquisto di terreni" + Macroaggregato 2.3 "Contributi agli investimenti")]	0,00%
7,6	Quota investimenti complessivi finanziati dal saldo positivo delle partite finanziarie	Saldo positivo delle partite finanziarie/[Impegni + relativi FPV (Macroaggregato 2.2 "Investimenti fissi lordi e acquisto di terreni" + Macroaggregato 2.3 "Contributi agli investimenti")](9)	0,00%

7,7	Quota investimenti complessivi finanziati da debito	Accertamenti (Titolo 6"Accensione prestiti" - Categoria 6.02.02 "Anticipazioni" - Categoria 6.03.03 "Accensione prestiti a seguito di escussione di garanzie" - Accensioni di prestiti da rinegoziazioni) / [Impegni + relativi FPV (Macroaggregato 2.2 "Investimenti fissi lordi e acquisto di terreni" + Macroaggregato 2.3 "Contributi agli investimenti") (9)]	0,00%
8 Analisi dei residui			
8,1	Incidenza nuovi residui passivi di parte corrente su stock residui passivi correnti	Totale residui passivi titolo 1 di competenza dell'esercizio / Totale residui passivi titolo 1 al 31 dicembre	80,52%
8,2	Incidenza nuovi residui passivi in c/capitale su stock residui passivi in conto capitale al 31 dicembre	Totale residui passivi titolo 2 di competenza dell'esercizio/ Totale residui titolo 2 al 31 dicembre	27,53%
8,3	Incidenza nuovi residui passivi per incremento attività finanziarie su stock residui passivi per incremento attività finanziarie al 31 dicembre	Totale residui passivi titolo 3 di competenza dell'esercizio / Totale residui passivi titolo 3 al 31 dicembre	0,00%
8,4	Incidenza nuovi residui attivi di parte corrente su stock residui attivi di parte corrente	Totale residui attivi titoli 1,2,3 di competenza dell'esercizio / Totale residui attivi titoli 1, 2 e 3 al 31 dicembre	61,60%
8,5	Incidenza nuovi residui attivi in c/capitale su stock residui attivi in c/capitale	Totale residui attivi titolo 4 di competenza dell'esercizio / Totale residui attivi titolo 4 al 31 dicembre	86,66%
8,6	Incidenza nuovi residui attivi per riduzione di attività finanziarie su stock residui attivi per riduzione di attività finanziarie	Totale residui attivi titolo 5 di competenza dell'esercizio / Totale residui attivi titolo 5 al 31 dicembre	0,00%
9 Smaltimento debiti non finanziari			
9,1	Smaltimento debiti commerciali nati nell'esercizio	Pagamenti di competenza (Macroaggregati 1.3 "Acquisto di beni e servizi" + 2.2 "Investimenti fissi lordi e acquisto di terreni") / Impegni di competenza (Macroaggregati 1.3 "Acquisto di beni e servizi" + 2.2 "Investimenti fissi lordi e acquisto di terreni")	89,28%
9,2	Smaltimento debiti commerciali nati negli esercizi precedenti	Pagamenti c/residui (Macroaggregati 1.3 "Acquisto di beni e servizi" + 2.2 "Investimenti fissi lordi e acquisto di terreni") / stock residui al 1° gennaio (Macroaggregati 1.3 "Acquisto di beni e servizi" + 2.2 "Investimenti fissi lordi e acquisto di terreni")	48,98%
9,3	Smaltimento debiti verso altre amministrazioni pubbliche nati nell'esercizio	Pagamenti di competenza [Trasferimenti correnti a Amministrazioni Pubbliche (U.1.04.01.00.000) + Trasferimenti di tributi (U.1.05.00.00.000) + Fondi perequativi (U.1.06.00.00.000) + Contributi agli investimenti a Amministrazioni pubbliche (U.2.03.01.00.000) + Altri trasferimenti in conto capitale (U.2.04.01.00.000 + U.2.04.11.00.000 + U.2.04.16.00.000 + U.2.04.21.00.000)] / Impegni di competenza [Trasferimenti correnti a Amministrazioni Pubbliche (U.1.04.01.00.000) + Trasferimenti di tributi (U.1.05.00.00.000) + Fondi perequativi (U.1.06.00.00.000) + Contributi agli investimenti a Amministrazioni pubbliche (U.2.03.01.00.000) + Altri trasferimenti in conto capitale (U.2.04.01.00.000 + U.2.04.11.00.000 + U.2.04.16.00.000 + U.2.04.21.00.000)]	22,52%
9,4	Smaltimento debiti verso altre amministrazioni pubbliche nati negli esercizi precedenti	Pagamenti in c/residui [Trasferimenti correnti a Amministrazioni Pubbliche (U.1.04.01.00.000) + Trasferimenti di tributi (U.1.05.00.00.000) + Fondi perequativi (U.1.06.00.00.000) + Contributi agli investimenti a Amministrazioni pubbliche (U.2.03.01.00.000) + Altri trasferimenti in conto capitale (U.2.04.01.00.000 + U.2.04.11.00.000 + U.2.04.16.00.000 + U.2.04.21.00.000)] / stock residui al 1° gennaio [Trasferimenti correnti a Amministrazioni Pubbliche (U.1.04.01.00.000) + Trasferimenti di tributi (U.1.05.00.00.000) + Fondi perequativi (U.1.06.00.00.000) + Contributi agli investimenti a Amministrazioni pubbliche (U.2.03.01.00.000) + Altri trasferimenti in conto capitale (U.2.04.01.00.000 + U.2.04.11.00.000 + U.2.04.16.00.000 + U.2.04.21.00.000)]	67,88%

9,5	Indicatore annuale di tempestività dei pagamenti (di cui al comma 1, dell'articolo 9, DPCM del 22 settembre 2014)	Giorni effettivi intercorrenti tra la data di scadenza della fattura o richiesta equivalente di pagamento e la data di pagamento ai fornitori moltiplicata per l'importo dovuto, rapportata alla somma degli importi pagati nel periodo di riferimento	-17,00
10	Debiti finanziari		
10,1	Incidenza estinzioni anticipate debiti finanziari	Impegni per estinzioni anticipate / Debito da finanziamento al 31 dicembre anno precedente (2)	0,00%
10,2	Incidenza estinzioni ordinarie debiti finanziari	(Totale impegni Titolo 4 della spesa – Impegni estinzioni anticipate) / Debito da finanziamento al 31 dicembre anno precedente (2)	5,46%
10,3	Sostenibilità debiti finanziari	[Impegni (Totale 1.7 "Interessi passivi" – "Interessi di mora" (U.1.07.06.02.000) – "Interessi per anticipazioni prestiti" (U.1.07.06.04.000) + Titolo 4 della spesa – estinzioni anticipate) – (Accertamenti Entrate categoria E.4.02.06.00.000 "Contributi agli investimenti direttamente destinati al rimborso di prestiti da amministrazioni pubbliche") + Trasferimenti in conto capitale per assunzione di debiti dell'amministrazione da parte di amministrazioni pubbliche (E.4.03.01.00.000) + Trasferimenti in conto capitale da parte di amministrazioni pubbliche per cancellazione di debiti dell'amministrazione (E.4.03.04.00.000)] / Accertamenti titoli 1, 2 e 3	7,97%
10,4	Indebitamento procapite (in valore assoluto)	Debito di finanziamento al 31/12 (2) / popolazione residente (al 1° gennaio dell'esercizio di riferimento o, se non disponibile, al 1° gennaio dell'ultimo anno disponibile)	618,28
11	Composizione dell'avanzo di amministrazione (4)		
11,1	Incidenza quota libera di parte corrente nell'avanzo	Quota libera di parte corrente dell'avanzo/Avanzo di amministrazione (5)	-55,30%
11,2	Incidenza quota libera in c/capitale nell'avanzo	Quota libera in conto capitale dell'avanzo/Avanzo di amministrazione (6)	0,00%
11,3	Incidenza quota accantonata nell'avanzo	Quota accantonata dell'avanzo/Avanzo di amministrazione (7)	43,06%
11,4	Incidenza quota vincolata nell'avanzo	Quota vincolata dell'avanzo/Avanzo di amministrazione (8)	112,24%
12	Disavanzo di amministrazione		
12,1	Quota disavanzo ripianato nell'esercizio	Disavanzo di amministrazione esercizio precedente – Disavanzo di amministrazione esercizio in corso / Totale Disavanzo esercizio precedente (3)	0,00%
12,2	Incremento del disavanzo rispetto all'esercizio precedente	Disavanzo di amministrazione esercizio in corso – Disavanzo di amministrazione esercizio precedente / Totale Disavanzo esercizio precedente (3)	0,00%
12,3	Sostenibilità patrimoniale del disavanzo	Totale disavanzo di amministrazione (3) / Patrimonio netto (1)	0,00%
12,4	Sostenibilità disavanzo effettivamente a carico dell'esercizio	Disavanzo iscritto in spesa del conto del bilancio / Accertamenti dei titoli 1, 2 e 3 delle entrate	0,00%
13	Debiti fuori bilancio		
13,1	Debiti riconosciuti e finanziati	Importo Debiti fuori bilancio riconosciuti e finanziati / Totale impegni titolo I e titolo II	0,00%
13,2	Debiti in corso di riconoscimento	Importo debiti fuori bilancio in corso di riconoscimento/Totale accertamento entrate dei titoli 1, 2 e 3	0,00%
13,3	Debiti riconosciuti e in corso di finanziamento	importo Debiti fuori bilancio riconosciuti e in corso di finanziamento/Totale accertamento entrate dei titoli 1, 2 e 3	0,00%
14	Fondo pluriennale vincolato		
14,1	Utilizzo del FPV	(Fondo pluriennale vincolato corrente e capitale iscritto in entrata del bilancio - Quota del fondo pluriennale vincolato corrente e capitale non utilizzata nel corso dell'esercizio e rinviata agli esercizi successivi) / Fondo pluriennale vincolato corrente e capitale iscritto in entrata nel bilancio (Per il FPV riferirsi ai valori riportati nell'allegato del rendiconto concernente il FPV, totale delle colonne a) e c)	72,34%
15	Partite di giro e conto terzi		

15,1	Incidenza partite di giro e conto terzi in entrata	Totale accertamenti Entrate per conto terzi e partite di giro / Totale accertamenti primi tre titoli delle entrate <i>(al netto delle operazioni riguardanti la gestione della cassa vincolata)</i>	22,77%
15,2	Incidenza partite di giro e conto terzi in uscita	Totale impegni Uscite per conto terzi e partite di giro / Totale impegni del titolo I della spesa <i>(al netto delle operazioni riguardanti la gestione della cassa vincolata)</i>	24,55%

PIANO DEGLI INDICATORI DI BILANCIO

Indicatori analitici concernenti la composizione delle entrate e l'effettiva capacità di riscossione

Rendiconto esercizio 2025

Titolo Tipologia	Denominazione	Composizione delle entrate (valori percentuali)			Percentuale di riscossione				
		Previsioni iniziali competenza/ totale previsioni iniziali competenza	Previsioni definitive competenza/ totale previsioni definitive competenza	Accertamenti/ Totale Accertamenti	% di riscossione prevista nel bilancio di previsione iniziale: Previsioni iniziali cassa/ (previsioni iniziali competenza + residui)	% di riscossione prevista nelle previsioni definitive: Previsioni definitive cassa/ (previsioni definitive competenza + residui)	% di riscossione complessiva: (Riscossioni c/comp+ Riscossioni c/residui)/ (Accertamenti + residui definitivi iniziali)	% di riscossione dei crediti esigibili nell'esercizio: Riscossioni c/comp/ Accertamenti di competenza	% di riscossione dei crediti esigibili negli esercizi precedenti: Riscossioni c/residui/ residui definitivi iniziali
50100	Tipologia 100: Alienazione di attività finanziarie	0,00%	0,00%	0,00%	0,00%	0,00%	0,00%	0,00%	0,00%
50200	Tipologia 200: Riscossione crediti di breve termine	0,00%	0,00%	0,00%	0,00%	0,00%	0,00%	0,00%	0,00%
50300	Tipologia 300: Riscossione crediti di medio-lungo termine	0,00%	0,00%	0,00%	0,00%	0,00%	0,00%	0,00%	0,00%
50400	Tipologia 400: Altre entrate per riduzione di attività finanziarie	0,00%	0,00%	0,00%	0,00%	0,00%	0,00%	0,00%	0,00%
50000	Totale TITOLO 5: Entrate da riduzione di attività finanziarie	0,00%	0,00%	0,00%	0,00%	0,00%	0,00%	0,00%	0,00%
TITOLO 6:	Accensione prestiti								
60100	Tipologia 100: Emissione di titoli obbligazionari	0,00%	0,00%	0,00%	0,00%	0,00%	0,00%	0,00%	0,00%
60200	Tipologia 200: Accensione prestiti a breve termine	0,00%	0,00%	0,00%	0,00%	0,00%	0,00%	0,00%	0,00%
60300	Tipologia 300: Accensione mutui e altri finanziamenti a medio lungo termine	0,00%	0,00%	0,00%	0,00%	0,00%	0,00%	0,00%	0,00%
60400	Tipologia 400: Altre forme di indebitamento	0,00%	0,00%	0,00%	0,00%	0,00%	0,00%	0,00%	0,00%
60000	Totale TITOLO 6: Accensione prestiti	0,00%	0,00%	0,00%	0,00%	0,00%	0,00%	0,00%	0,00%
TITOLO 7:	Anticipazioni da istituto tesoriere/cassiere								
70100	Tipologia 100: Anticipazioni da istituto tesoriere/cassiere	15,87%	14,13%	0,00%	100,00%	100,00%	0,00%	0,00%	0,00%
70000	Totale TITOLO 7: Anticipazioni da istituto tesoriere/cassiere	15,87%	14,13%	0,00%	100,00%	100,00%	0,00%	0,00%	0,00%

PIANO DEGLI INDICATORI DI BILANCIO

Indicatori analitici concernenti la composizione delle entrate e l'effettiva capacità di riscossione

Rendiconto esercizio 2025

Titolo Tipologia	Denominazione	Composizione delle entrate (valori percentuali)			Percentuale di riscossione				
		Previsioni iniziali competenza/ totale previsioni iniziali competenza	Previsioni definitive competenza/ totale previsioni definitive competenza	Accertamenti/ Totale Accertamenti	% di riscossione prevista nel bilancio di previsione iniziale: Previsioni iniziali cassa/ (previsioni iniziali competenza + residui)	% di riscossione prevista nelle previsioni definitive: Previsioni definitive cassa/ (previsioni definitive competenza + residui)	% di riscossione complessiva: (Riscossioni c/comp+ Riscossioni c/residui)/ (Accertamenti + residui definitivi iniziali)	% di riscossione dei crediti esigibili nell'esercizio: Riscossioni c/comp/ Accertamenti di competenza	% di riscossione dei crediti esigibili negli esercizi precedenti: Riscossioni c/residui/ residui definitivi iniziali
TITOLO 9:	Entrate per conto terzi e partite di giro								
90100	Tipologia 100: Entrate per partite di giro	51,17%	45,58%	3,98%	100,00%	100,00%	98,34%	98,32%	100,00%
90200	Tipologia 200: Entrate per conto terzi	8,25%	7,35%	8,66%	100,00%	100,00%	97,58%	98,81%	8,51%
90000	Totale TITOLO 9: Entrate per conto terzi e partite di giro	59,42%	52,93%	12,64%	100,00%	100,00%	97,82%	98,65%	41,48%
TOTALE ENTRATE		100,00%	100,00%	100,00%	100,00%	100,02%	71,72%	71,95%	70,77%

Piano degli indicatori di bilancio

Indicatori analitici concernenti la composizione delle spese per missioni e programmi

Rendiconto esercizio 2025

MISSIONI E PROGRAMMI			COMPOSIZIONE DELLE SPESE PER MISSIONI E PROGRAMMI (dati percentuali)						
			Previsioni iniziali		Previsioni definitive		Dati di rendiconto		
			Incidenza Missioni/Programmi: Previsioni stanziamento/ totale previsioni missioni	di cui Incidenza FPV: Previsioni stanziamento FPV/ Previsione FPV totale	Incidenza Missioni/Programmi: Previsioni stanziamento/ totale previsioni missioni	di cui Incidenza FPV: Previsioni stanziamento FPV/ Previsione FPV totale	Incidenza Missione programma: (Impegni + FPV)/(Totale impegni + Totale FPV)	di cui incidenza FPV: FPV / Totale FPV	di cui incidenza economie di spesa: Economie di competenza/ Totale Economie di competenza
Missione 01 Servizi istituzionali, generali e di gestione	01	Organi istituzionali	0,67%	0,00%	0,70%	0,00%	2,04%	0,00%	0,01%
	02	Segreteria generale	2,70%	0,00%	4,28%	6,71%	10,51%	6,71%	1,11%
	03	Gestione economica, finanziaria, programmazione, provveditorato	1,25%	0,00%	1,05%	0,00%	3,09%	0,00%	0,01%
	04	Gestione delle entrate tributarie e servizi fiscali	0,27%	0,00%	0,22%	0,00%	0,30%	0,00%	0,19%
	05	Gestione dei beni demaniali e patrimoniali	0,12%	0,00%	0,10%	0,00%	0,29%	0,00%	0,00%
	06	Ufficio tecnico	1,47%	0,00%	0,95%	0,00%	2,76%	0,00%	0,03%
	07	Elezioni e consultazioni popolari - Anagrafe e stato civile	0,66%	0,00%	0,54%	0,00%	1,59%	0,00%	0,01%
	08	Statistica e sistemi informativi	0,00%	0,00%	0,00%	0,00%	0,00%	0,00%	0,00%
	09	Assistenza tecnico-amministrativa agli enti locali	0,00%	0,00%	0,00%	0,00%	0,00%	0,00%	0,00%
	10	Risorse umane	0,00%	0,00%	0,00%	0,00%	0,00%	0,00%	0,00%
	11	Altri servizi generali	1,44%	0,00%	1,16%	2,74%	2,68%	2,74%	0,39%
TOTALE Missione 01 Servizi istituzionali, generali e di gestione			8,58%	0,00%	9,01%	9,45%	23,26%	9,45%	1,75%
Missione 02 Giustizia	01	Uffici giudiziari	0,00%	0,00%	0,00%	0,00%	0,00%	0,00%	0,00%
	02	Casa circondariale e altri servizi	0,00%	0,00%	0,00%	0,00%	0,00%	0,00%	0,00%
	TOTALE Missione 02 Giustizia			0,00%	0,00%	0,00%	0,00%	0,00%	0,00%
Missione 03 Ordine pubblico e sicurezza	01	Polizia locale e amministrativa	1,47%	0,00%	1,25%	0,17%	2,68%	0,17%	0,53%
	02	Sistema integrato di sicurezza urbana	0,00%	0,00%	0,75%	8,29%	2,22%	8,29%	0,00%
	TOTALE MISSIONE 03 Ordine pubblico e sicurezza			1,47%	0,00%	2,00%	8,46%	4,90%	8,46%
Missione 04 Istruzione e diritto allo studio	01	Istruzione prescolastica	0,71%	0,00%	0,62%	0,00%	1,48%	0,00%	0,18%
	02	Altri ordini di istruzione non universitaria	2,11%	0,00%	7,81%	65,75%	20,45%	65,75%	1,38%
	04	Istruzione universitaria	0,00%	0,00%	0,00%	0,00%	0,00%	0,00%	0,00%
	05	Istruzione tecnica superiore	0,00%	0,00%	0,00%	0,00%	0,00%	0,00%	0,00%
	06	Servizi ausiliari all'istruzione	0,63%	0,00%	0,98%	0,00%	2,88%	0,00%	0,01%
	07	Diritto allo studio	0,00%	0,00%	0,00%	0,00%	0,00%	0,00%	0,00%
	TOTALE MISSIONE 04 Istruzione e diritto allo studio			3,45%	0,00%	9,41%	65,75%	24,81%	65,75%
01	Valorizzazione dei beni di interesse storico	0,00%	0,00%	0,00%	0,00%	0,00%	0,00%	0,00%	

Piano degli indicatori di bilancio

Indicatori analitici concernenti la composizione delle spese per missioni e programmi

Rendiconto esercizio 2025

MISSIONI E PROGRAMMI			COMPOSIZIONE DELLE SPESE PER MISSIONI E PROGRAMMI (dati percentuali)						
			Previsioni iniziali		Previsioni definitive		Dati di rendiconto		
			Incidenza Missioni/Programmi: Previsioni stanziamento/ totale previsioni missioni	di cui Incidenza FPV: Previsioni stanziamento FPV/ Previsione FPV totale	Incidenza Missioni/Programmi: Previsioni stanziamento/ totale previsioni missioni	di cui Incidenza FPV: Previsioni stanziamento FPV/ Previsione FPV totale	Incidenza Missione programma: (Impegni + FPV)/(Totale impegni + Totale FPV)	di cui incidenza FPV: FPV / Totale FPV	di cui incidenza economie di spesa: Economie di competenza/ Totale Economie di competenza
Missione 05 Tutela e valorizzazione dei beni e delle attività culturali	02	Attività culturali e interventi diversi nel settore culturale	0,00%	0,00%	0,03%	0,00%	0,09%	0,00%	0,00%
	Totale Missione 05 Tutela e valorizzazione dei beni e attività culturali		0,00%	0,00%	0,03%	0,00%	0,09%	0,00%	0,00%
Missione 06 Politiche giovanili sport e tempo libero	01	Sport e tempo libero	0,26%	0,00%	0,28%	0,00%	0,83%	0,00%	0,00%
	02	Giovani	0,00%	0,00%	0,00%	0,00%	0,00%	0,00%	0,00%
	Totale Missione 06 Politiche giovanili sport e tempo libero		0,26%	0,00%	0,28%	0,00%	0,83%	0,00%	0,00%
Missione 07 Turismo	01	Sviluppo e la valorizzazione del turismo	0,00%	0,00%	0,00%	0,00%	0,00%	0,00%	0,00%
	Totale Missione 07 Turismo		0,00%	0,00%	0,00%	0,00%	0,00%	0,00%	0,00%
Totale Missione 08 Assetto del territorio ed edilizia abitativa	01	Urbanistica e assetto del territorio	0,00%	0,00%	0,00%	0,00%	0,00%	0,00%	0,00%
	02	Edilizia residenziale pubblica e locale e piani di edilizia economico-popolare	0,41%	0,00%	0,34%	0,00%	0,27%	0,00%	0,38%
	Totale Missione 08 Assetto del territorio ed edilizia abitativa		0,41%	0,00%	0,34%	0,00%	0,27%	0,00%	0,38%
Missione 09 Sviluppo sostenibile e tutela del territorio e dell'ambiente	01	Difesa del suolo	0,00%	0,00%	0,00%	0,00%	0,00%	0,00%	0,00%
	02	Tutela, valorizzazione e recupero ambientale	0,05%	0,00%	4,32%	8,40%	2,98%	8,40%	5,00%
	03	Rifiuti	0,11%	0,00%	0,11%	0,00%	0,32%	0,00%	0,00%
	04	Servizio idrico integrato	0,03%	0,00%	0,03%	0,00%	0,07%	0,00%	0,00%
	05	Aree protette, parchi naturali, protezione naturalistica e forestazione	0,00%	0,00%	0,00%	0,00%	0,00%	0,00%	0,00%
	06	Tutela e valorizzazione delle risorse idriche	0,00%	0,00%	0,00%	0,00%	0,00%	0,00%	0,00%
	07	Sviluppo sostenibile territorio montano piccoli Comuni	0,00%	0,00%	0,00%	0,00%	0,00%	0,00%	0,00%
	08	Qualità dell'aria e riduzione dell'inquinamento	0,00%	0,00%	0,00%	0,00%	0,00%	0,00%	0,00%
	Totale Missione 09 Sviluppo sostenibile e tutela del territorio e dell'ambiente		0,18%	0,00%	4,46%	8,40%	3,38%	8,40%	5,00%
01	Trasporto ferroviario	0,00%	0,00%	0,00%	0,00%	0,00%	0,00%	0,00%	

Piano degli indicatori di bilancio

Indicatori analitici concernenti la composizione delle spese per missioni e programmi

Rendiconto esercizio 2025

MISSIONI E PROGRAMMI			COMPOSIZIONE DELLE SPESE PER MISSIONI E PROGRAMMI (dati percentuali)						
			Previsioni iniziali		Previsioni definitive		Dati di rendiconto		
			Incidenza Missioni/Programmi: Previsioni stanziamento/ totale previsioni missioni	di cui Incidenza FPV: Previsioni stanziamento FPV/ Previsione FPV totale	Incidenza Missioni/Programmi: Previsioni stanziamento/ totale previsioni missioni	di cui Incidenza FPV: Previsioni stanziamento FPV/ Previsione FPV totale	Incidenza Missione programma: (Impegni + FPV)/(Totale impegni + Totale FPV)	di cui incidenza FPV: FPV / Totale FPV	di cui incidenza economie di spesa: Economie di competenza/ Totale Economie di competenza
Missione 10 Trasporti e diritto alla mobilità	02	Trasporto pubblico locale	0,00%	0,00%	0,47%	0,00%	1,33%	0,00%	0,04%
	03	Trasporto per vie d'acqua	0,00%	0,00%	0,00%	0,00%	0,00%	0,00%	0,00%
	04	Altre modalità di trasporto	0,00%	0,00%	0,00%	0,00%	0,00%	0,00%	0,00%
	05	Viabilità e infrastrutture stradali	7,78%	0,00%	8,08%	7,82%	20,67%	7,82%	1,67%
	Totale Missione 10 Trasporti e diritto alla mobilità		7,78%	0,00%	8,55%	7,82%	22,01%	7,82%	1,71%
Missione 11 Soccorso civile	01	Sistema di protezione civile	0,09%	0,00%	0,07%	0,00%	0,22%	0,00%	0,00%
	02	Interventi a seguito di calamità naturali	0,00%	0,00%	0,00%	0,00%	0,00%	0,00%	0,00%
	Totale Missione 11 Soccorso civile		0,09%	0,00%	0,07%	0,00%	0,22%	0,00%	0,00%
Missione 12 Diritti sociali, politiche sociali e famiglia	01	Interventi per l'infanzia e i minori e per asili nido	0,00%	0,00%	0,00%	0,00%	0,00%	0,00%	0,00%
	02	Interventi per la disabilità	0,00%	0,00%	0,00%	0,00%	0,00%	0,00%	0,00%
	03	Interventi per gli anziani	0,28%	0,00%	0,23%	0,00%	0,48%	0,00%	0,11%
	04	Interventi per i soggetti a rischio di esclusione sociale	0,00%	0,00%	0,00%	0,00%	0,00%	0,00%	0,00%
	05	Interventi per le famiglie	2,46%	0,00%	2,27%	0,00%	3,63%	0,00%	1,58%
	06	Interventi per il diritto alla casa	0,00%	0,00%	0,00%	0,00%	0,00%	0,00%	0,00%
	07	Programmazione e governo della rete dei servizi socio-sanitari e sociali	0,00%	0,00%	0,00%	0,00%	0,00%	0,00%	0,00%
	08	Cooperazione e associazionismo	0,00%	0,00%	0,00%	0,00%	0,00%	0,00%	0,00%
	09	Servizio necroscopico e cimiteriale	1,11%	0,00%	1,33%	0,13%	3,04%	0,13%	0,46%
	Totale Missione 12 Diritti sociali, politiche sociali e famiglia		3,85%	0,00%	3,84%	0,13%	7,14%	0,13%	2,16%
01	Servizio sanitario regionale - finanziamento ordinario corrente per la garanzia dei LEA	0,00%	0,00%	0,00%	0,00%	0,00%	0,00%	0,00%	

Piano degli indicatori di bilancio

Indicatori analitici concernenti la composizione delle spese per missioni e programmi

Rendiconto esercizio 2025

MISSIONI E PROGRAMMI			COMPOSIZIONE DELLE SPESE PER MISSIONI E PROGRAMMI (dati percentuali)						
			Previsioni iniziali		Previsioni definitive		Dati di rendiconto		
			Incidenza Missioni/Programmi: Previsioni stanziamento/ totale previsioni missioni	di cui Incidenza FPV: Previsioni stanziamento FPV/ Previsione FPV totale	Incidenza Missioni/Programmi: Previsioni stanziamento/ totale previsioni missioni	di cui Incidenza FPV: Previsioni stanziamento FPV/ Previsione FPV totale	Incidenza Missione programma: (Impegni + FPV)/(Totale impegni + Totale FPV)	di cui incidenza FPV: FPV / Totale FPV	di cui incidenza economie di spesa: Economie di competenza/ Totale Economie di competenza
Missione 13 Tutela della salute	02	Servizio sanitario regionale - finanziamento aggiuntivo corrente per livelli di assistenza superiori ai LEA	0,00%	0,00%	0,00%	0,00%	0,00%	0,00%	0,00%
	03	Servizio sanitario regionale - finanziamento aggiuntivo corrente per la copertura dello squilibrio di bilancio corrente	0,00%	0,00%	0,00%	0,00%	0,00%	0,00%	0,00%
	04	Servizio sanitario regionale - ripiano di disavanzi sanitari relativi ad esercizi pregressi	0,00%	0,00%	0,00%	0,00%	0,00%	0,00%	0,00%
	05	Servizio sanitario regionale - investimenti sanitari	0,00%	0,00%	0,00%	0,00%	0,00%	0,00%	0,00%
	06	Servizio sanitario regionale - restituzione maggiori gettiti SSN	0,00%	0,00%	0,00%	0,00%	0,00%	0,00%	0,00%
	07	Ulteriori spese in materia sanitaria	0,00%	0,00%	0,00%	0,00%	0,00%	0,00%	0,00%
	Totale Missione 13 Tutela della salute		0,00%	0,00%	0,00%	0,00%	0,00%	0,00%	0,00%
Missione 14 Sviluppo economico e competitività	01	Industria, PMI e Artigianato	0,01%	0,00%	0,01%	0,00%	0,02%	0,00%	0,00%
	02	Commercio - reti distributive - tutela dei consumatori	0,00%	0,00%	0,00%	0,00%	0,00%	0,00%	0,00%
	03	Ricerca e innovazione	0,00%	0,00%	0,00%	0,00%	0,00%	0,00%	0,00%
	04	Reti e altri servizi di pubblica utilità	0,00%	0,00%	0,00%	0,00%	0,00%	0,00%	0,00%
	Totale Missione 14 Sviluppo economico e competitività		0,01%	0,00%	0,01%	0,00%	0,02%	0,00%	0,00%
Missione 15 Politiche per il lavoro e la formazione professionale	01	Servizi per lo sviluppo del mercato del lavoro	0,00%	0,00%	0,00%	0,00%	0,00%	0,00%	0,00%
	02	Formazione professionale	0,00%	0,00%	0,00%	0,00%	0,00%	0,00%	0,00%
	03	gno all'occupazione	0,00%	0,00%	0,00%	0,00%	0,00%	0,00%	0,00%
	Totale Missione 15 Politiche per il lavoro e la formazione professionale		0,00%	0,00%	0,00%	0,00%	0,00%	0,00%	0,00%

Piano degli indicatori di bilancio

Indicatori analitici concernenti la composizione delle spese per missioni e programmi

Rendiconto esercizio 2025

MISSIONI E PROGRAMMI			COMPOSIZIONE DELLE SPESE PER MISSIONI E PROGRAMMI (dati percentuali)						
			Previsioni iniziali		Previsioni definitive		Dati di rendiconto		
			Incidenza Missioni/Programmi: Previsioni stanziamento/ totale previsioni missioni	di cui Incidenza FPV: Previsioni stanziamento FPV/ Previsione FPV totale	Incidenza Missioni/Programmi: Previsioni stanziamento/ totale previsioni missioni	di cui Incidenza FPV: Previsioni stanziamento FPV/ Previsione FPV totale	Incidenza Missione programma: (Impegni + FPV)/(Totale impegni + Totale FPV)	di cui incidenza FPV: FPV / Totale FPV	di cui incidenza economie di spesa: Economie di competenza/ Totale Economie di competenza
Missione 16 Agricoltura, politiche agroalimentari e pesca	01	Sviluppo del settore agricolo e del sistema agroalimentare	0,00%	0,00%	0,00%	0,00%	0,00%	0,00%	0,00%
	02	Caccia e pesca	0,00%	0,00%	0,00%	0,00%	0,00%	0,00%	0,00%
	Totale Missione 16 Agricoltura, politiche agroalimentari e pesca		0,00%	0,00%	0,00%	0,00%	0,00%	0,00%	0,00%
Missione 17 Energia e diversificazione delle fonti energetiche	01	Fonti energetiche	0,00%	0,00%	0,00%	0,00%	0,00%	0,00%	0,00%
	Totale Missione 17 Energia e diversificazione delle fonti energetiche		0,00%	0,00%	0,00%	0,00%	0,00%	0,00%	0,00%
Missione 18 Relazioni con le altre autonomie territoriali e locali	01	Relazioni finanziarie con le altre autonomie territoriali	0,00%	0,00%	0,00%	0,00%	0,00%	0,00%	0,00%
	Totale Missione 18 Relazioni con le altre autonomie territoriali e locali		0,00%	0,00%	0,00%	0,00%	0,00%	0,00%	0,00%
Missione 19 Relazioni internazionali	01	Relazioni internazionali e Cooperazione allo sviluppo	0,00%	0,00%	0,00%	0,00%	0,00%	0,00%	0,00%
	Totale Missione 19 Relazioni internazionali		0,00%	0,00%	0,00%	0,00%	0,00%	0,00%	0,00%
Missione 20 Fondi e accantonamenti	01	Fondo di riserva	0,10%	0,00%	0,03%	0,00%	0,00%	0,00%	0,05%
	02	Fondo crediti di dubbia esigibilità	0,44%	0,00%	0,37%	0,00%	0,00%	0,00%	0,56%
	03	Altri fondi	0,13%	0,00%	0,08%	0,00%	0,00%	0,00%	0,12%
	Totale Missione 20 Fondi e accantonamenti		0,68%	0,00%	0,49%	0,00%	0,00%	0,00%	0,73%
Missione 50 Debito pubblico	01	Quota interessi ammortamento mutui e prestiti obbligazionari	0,00%	0,00%	0,00%	0,00%	0,00%	0,00%	0,00%
	02	Quota capitale ammortamento mutui e prestiti obbligazionari	0,91%	0,00%	0,76%	0,00%	2,27%	0,00%	0,00%
	Totale Missione 50 Debito pubblico		0,91%	0,00%	0,76%	0,00%	2,27%	0,00%	0,00%
01	Restituzione anticipazioni di tesoreria	15,16%	0,00%	12,73%	0,00%	0,00%	0,00%	19,21%	

Piano degli indicatori di bilancio

Indicatori analitici concernenti la composizione delle spese per missioni e programmi

Rendiconto esercizio 2025

MISSIONI E PROGRAMMI		COMPOSIZIONE DELLE SPESE PER MISSIONI E PROGRAMMI (dati percentuali)							
		Previsioni iniziali		Previsioni definitive		Dati di rendiconto			
		Incidenza Missioni/Programmi: Previsioni stanziamento/ totale previsioni missioni	di cui Incidenza FPV: Previsioni stanziamento FPV/ Previsione FPV totale	Incidenza Missioni/Programmi: Previsioni stanziamento/ totale previsioni missioni	di cui Incidenza FPV: Previsioni stanziamento FPV/ Previsione FPV totale	Incidenza Missione programma: (Impegni + FPV)/(Totale impegni + Totale FPV)	di cui incidenza FPV: FPV / Totale FPV	di cui incidenza economie di spesa: Economie di competenza/ Totale Economie di competenza	
Missione 60									
Anticipazioni finanziarie	Totale Missione 60 Anticipazioni finanziarie	15,16%	0,00%	12,73%	0,00%	0,00%	0,00%	19,21%	
Missione 99 Servizi per conto terzi	01	Servizi per conto terzi - Partite di giro	56,78%	0,00%	47,68%	0,00%	10,81%	0,00%	66,43%
	02	Anticipazioni per il finanziamento del sistema sanitario nazionale	0,00%	0,00%	0,00%	0,00%	0,00%	0,00%	0,00%
		Totale Missione 99 Servizi per conto terzi	56,78%	0,00%	47,68%	0,00%	10,81%	0,00%	66,43%

Piano degli indicatori di bilancio

Indicatori analitici concernenti la capacità di pagare le spese per missioni e programmi
Rendiconto esercizio 2025

MISSIONI E PROGRAMMI			CAPACITA' DI PAGARE SPESE NEL CORSO DELL'ESERCIZIO 2025 (dati percentuali)				
			Capacità di pagamento nel bilancio di previsione iniziale: Previsioni iniziali cassa/ (residui +previsioni iniziali competenza- FPV)	Capacità di pagamento nelle previsioni definitive: Previsioni definitive cassa/ (residui +previsioni definitive competenza- FPV)	Capacità di pagamento a consuntivo: (Pagam. c/comp+ Pagam. c/residui) / (Impegni + residui definitivi iniziali)	Capacità di pagamento delle spese nell'esercizio: Pagam. c/comp/ Impegni	Capacità di pagamento delle spese esigibili negli esercizi precedenti: Pagam. c/residui / residui definitivi iniziali
Missione 01 Servizi istituzionali, generali e di gestione	01	Organi istituzionali	96,04%	100,00%	97,89%	97,71%	100,00%
	02	Segreteria generale	122,77%	113,67%	73,49%	70,64%	84,59%
	03	Gestione economica, finanziaria, programmazione, provveditorato	113,55%	100,00%	100,00%	100,00%	100,00%
	04	Gestione delle entrate tributarie e servizi fiscali	138,66%	100,00%	100,00%	100,00%	100,00%
	05	Gestione dei beni demaniali e patrimoniali	100,00%	100,00%	100,00%	100,00%	0,00%
	06	Ufficio tecnico	110,56%	100,00%	84,97%	100,00%	38,84%
	07	Elezioni e consultazioni popolari - Anagrafe e stato civile	114,79%	100,00%	99,33%	99,33%	0,00%
	08	Statistica e sistemi informativi	0,00%	0,00%	0,00%	0,00%	0,00%
	09	Assistenza tecnico-amministrativa agli enti locali	0,00%	0,00%	0,00%	0,00%	0,00%
	10	Risorse umane	0,00%	0,00%	0,00%	0,00%	0,00%
	11	Altri servizi generali	103,85%	125,49%	84,40%	83,00%	100,00%
	TOTALE Missione 01 Servizi istituzionali, generali e di gestione		114,23%	109,09%	84,21%	85,79%	75,19%
Missione 02 Giustizia	01	Uffici giudiziari	0,00%	0,00%	0,00%	0,00%	0,00%
	02	Casa circondariale e altri servizi	0,00%	0,00%	0,00%	0,00%	0,00%
		TOTALE Missione 02 Giustizia		0,00%	0,00%	0,00%	0,00%
Missione 03 Ordine pubblico e sicurezza	01	Polizia locale e amministrativa	107,31%	100,98%	81,90%	75,20%	100,00%
	02	Sistema integrato di sicurezza urbana	0,00%	0,00%	0,00%	0,00%	0,00%
		TOTALE MISSIONE 03 Ordine pubblico e sicurezza		107,31%	148,73%	81,90%	75,20%
Missione 04 Istruzione e diritto allo studio	01	Istruzione prescolastica	115,88%	100,00%	80,18%	78,74%	100,00%
	02	Altri ordini di istruzione non universitaria	102,88%	340,47%	68,55%	86,69%	15,50%
	04	Istruzione universitaria	0,00%	0,00%	0,00%	0,00%	0,00%
	05	Istruzione tecnica superiore	0,00%	0,00%	0,00%	0,00%	0,00%
	06	Servizi ausiliari all'istruzione	115,58%	100,00%	90,12%	89,46%	100,00%
	07	Diritto allo studio	0,00%	0,00%	0,00%	0,00%	0,00%

Piano degli indicatori di bilancio

Indicatori analitici concernenti la capacità di pagare le spese per missioni e programmi
Rendiconto esercizio 2025

MISSIONI E PROGRAMMI			CAPACITA' DI PAGARE SPESE NEL CORSO DELL'ESERCIZIO 2025 (dati percentuali)				
			Capacità di pagamento nel bilancio di previsione iniziale: Previsioni iniziali cassa/ (residui +previsioni iniziali competenza- FPV)	Capacità di pagamento nelle previsioni definitive: Previsioni definitive cassa/ (residui +previsioni definitive competenza- FPV)	Capacità di pagamento a consuntivo: (Pagam. c/comp+ Pagam. c/residui)/ (Impegni + residui definitivi iniziali)	Capacità di pagamento delle spese nell'esercizio: Pagam. c/comp/ Impegni	Capacità di pagamento delle spese esigibili negli esercizi precedenti: Pagam. c/residui / residui definitivi iniziali
TOTALE MISSIONE 04 Istruzione e diritto allo studio			107,27%	242,34%	78,57%	86,16%	35,53%
Missione 05 Tutela e valorizzazione dei beni e delle attività culturali	01	Valorizzazione dei beni di interesse storico	200,00%	100,00%	0,00%	0,00%	0,00%
	02	Attività culturali e interventi diversi nel settore culturale	0,00%	100,00%	19,33%	19,33%	0,00%
	Totale Missione 05 Tutela e valorizzazione dei beni e attività culturali		200,00%	100,00%	19,33%	19,33%	0,00%
Missione 06 Politiche giovanili sport e tempo libero	01	Sport e tempo libero	101,15%	100,00%	19,12%	86,24%	0,00%
	02	Giovani	0,00%	0,00%	0,00%	0,00%	0,00%
	Totale Missione 06 Politiche giovanili sport e tempo libero		101,15%	100,00%	19,12%	86,24%	0,00%
Missione 07 Turismo	01	Sviluppo e la valorizzazione del turismo	0,00%	0,00%	0,00%	0,00%	0,00%
	Totale Missione 07 Turismo		0,00%	0,00%	0,00%	0,00%	0,00%
Totale Missione 08 Assetto del territorio ed edilizia abitativa	01	Urbanistica e assetto del territorio	0,00%	0,00%	0,00%	0,00%	0,00%
	02	Edilizia residenziale pubblica e locale e piani di edilizia economico-popolare	87,37%	100,00%	43,43%	16,22%	90,16%
	Totale Missione 08 Assetto del territorio ed edilizia abitativa		87,37%	100,00%	43,43%	16,22%	90,16%
Missione 09 Sviluppo sostenibile e tutela del territorio e dell'ambiente	01	Difesa del suolo	0,00%	0,00%	0,00%	0,00%	0,00%
	02	Tutela, valorizzazione e recupero ambientale	100,26%	117,36%	74,46%	47,01%	82,83%
	03	Rifiuti	93,28%	106,60%	56,04%	100,00%	30,79%
	04	Servizio idrico integrato	100,21%	100,00%	100,00%	100,00%	0,00%
	05	Aree protette, parchi naturali, protezione naturalistica e forestazione	0,00%	0,00%	0,00%	0,00%	0,00%
	06	Tutela e valorizzazione delle risorse idriche	0,00%	0,00%	0,00%	0,00%	0,00%

Piano degli indicatori di bilancio

Indicatori analitici concernenti la capacità di pagare le spese per missioni e programmi
Rendiconto esercizio 2025

MISSIONI E PROGRAMMI			CAPACITA' DI PAGARE SPESE NEL CORSO DELL'ESERCIZIO 2025 (dati percentuali)				
			Capacità di pagamento nel bilancio di previsione iniziale: Previsioni iniziali cassa/ (residui +previsioni iniziali competenza- FPV)	Capacità di pagamento nelle previsioni definitive: Previsioni definitive cassa/ (residui +previsioni definitive competenza- FPV)	Capacità di pagamento a consuntivo: (Pagam. c/comp+ Pagam. c/residui) / (Impegni + residui definitivi iniziali)	Capacità di pagamento delle spese nell'esercizio: Pagam. c/comp/ Impegni	Capacità di pagamento delle spese esigibili negli esercizi precedenti: Pagam. c/residui / residui definitivi iniziali
	07	Sviluppo sostenibile territorio montano piccoli Comuni	0,00%	0,00%	0,00%	0,00%	0,00%
	08	Qualità dell'aria e riduzione dell'inquinamento	0,00%	0,00%	0,00%	0,00%	0,00%
	Totale Missione 09 Sviluppo sostenibile e tutela del territorio e dell'ambiente		98,56%	116,58%	70,92%	65,71%	72,91%
Missione 10 Trasporti e diritto alla mobilità	01	Trasporto ferroviario	0,00%	0,00%	0,00%	0,00%	0,00%
	02	Trasporto pubblico locale	0,00%	100,00%	66,97%	66,97%	0,00%
	03	Trasporto per vie d'acqua	0,00%	0,00%	0,00%	0,00%	0,00%
	04	Altre modalità di trasporto	0,00%	0,00%	0,00%	0,00%	0,00%
	05	Viabilità e infrastrutture stradali	123,33%	108,29%	98,96%	99,65%	95,22%
	Totale Missione 10 Trasporti e diritto alla mobilità		123,33%	107,85%	97,13%	97,46%	95,22%
Missione 11 Soccorso civile	01	Sistema di protezione civile	95,64%	100,00%	49,18%	100,00%	7,99%
	02	Interventi a seguito di calamità naturali	0,00%	0,00%	0,00%	0,00%	0,00%
	Totale Missione 11 Soccorso civile		95,64%	100,00%	49,18%	100,00%	7,99%
Missione 12 Diritti sociali, politiche sociali e famiglia	01	Interventi per l'infanzia e i minori e per asili nido	0,00%	0,00%	0,00%	0,00%	0,00%
	02	Interventi per la disabilità	0,00%	0,00%	0,00%	0,00%	0,00%
	03	Interventi per gli anziani	119,07%	100,00%	91,14%	90,59%	100,00%
	04	Interventi per i soggetti a rischio di esclusione sociale	0,00%	0,00%	0,00%	0,00%	0,00%
	05	Interventi per le famiglie	97,44%	100,00%	41,51%	36,83%	81,57%
	06	Interventi per il diritto alla casa	0,00%	0,00%	0,00%	0,00%	0,00%
	07	Programmazione e governo della rete dei servizi sociosanitari e sociali	0,00%	0,00%	0,00%	0,00%	0,00%
	08	Cooperazione e associazionismo	0,00%	0,00%	0,00%	0,00%	0,00%

Piano degli indicatori di bilancio

Indicatori analitici concernenti la capacità di pagare le spese per missioni e programmi
Rendiconto esercizio 2025

MISSIONI E PROGRAMMI			CAPACITA' DI PAGARE SPESE NEL CORSO DELL'ESERCIZIO 2025 (dati percentuali)				
			Capacità di pagamento nel bilancio di previsione iniziale: Previsioni iniziali cassa/ (residui +previsioni iniziali competenza- FPV)	Capacità di pagamento nelle previsioni definitive: Previsioni definitive cassa/ (residui +previsioni definitive competenza- FPV)	Capacità di pagamento a consuntivo: (Pagam. c/comp+ Pagam. c/residui) / (Impegni + residui definitivi iniziali)	Capacità di pagamento delle spese nell'esercizio: Pagam. c/comp/ Impegni	Capacità di pagamento delle spese esigibili negli esercizi precedenti: Pagam. c/residui / residui definitivi iniziali
	09	Servizio necroscopico e cimiteriale	148,64%	100,86%	98,08%	98,04%	100,00%
	Totale Missione 12 Diritti sociali, politiche sociali e famiglia		112,57%	100,28%	67,55%	66,29%	84,87%
Missione 13 Tutela della salute	01	Servizio sanitario regionale - finanziamento ordinario corrente per la garanzia dei LEA	0,00%	0,00%	0,00%	0,00%	0,00%
	02	Servizio sanitario regionale - finanziamento aggiuntivo corrente per livelli di assistenza superiori ai LEA	0,00%	0,00%	0,00%	0,00%	0,00%
	03	Servizio sanitario regionale - finanziamento aggiuntivo corrente per la copertura dello squilibrio di bilancio corrente	0,00%	0,00%	0,00%	0,00%	0,00%
	04	Servizio sanitario regionale - ripiano di disavanzi sanitari relativi ad esercizi pregressi	0,00%	0,00%	0,00%	0,00%	0,00%
	05	Servizio sanitario regionale - investimenti sanitari	0,00%	0,00%	0,00%	0,00%	0,00%
	06	Servizio sanitario regionale - restituzione maggiori gettiti SSN	0,00%	0,00%	0,00%	0,00%	0,00%
	07	Ulteriori spese in materia sanitaria	0,00%	0,00%	0,00%	0,00%	0,00%
	Totale Missione 13 Tutela della salute		0,00%	0,00%	0,00%	0,00%	0,00%
Missione 14 Sviluppo economico e competitività	01	Industria, PMI e Artigianato	100,00%	100,00%	100,00%	100,00%	0,00%
	02	Commercio - reti distributive - tutela dei consumatori	0,00%	0,00%	0,00%	0,00%	0,00%
	03	Ricerca e innovazione	0,00%	0,00%	0,00%	0,00%	0,00%

Piano degli indicatori di bilancio

Indicatori analitici concernenti la capacità di pagare le spese per missioni e programmi
Rendiconto esercizio 2025

MISSIONI E PROGRAMMI		CAPACITA' DI PAGARE SPESE NEL CORSO DELL'ESERCIZIO 2025 (dati percentuali)				
		Capacità di pagamento nel bilancio di previsione iniziale: Previsioni iniziali cassa/ (residui +previsioni iniziali competenza- FPV)	Capacità di pagamento nelle previsioni definitive: Previsioni definitive cassa/ (residui +previsioni definitive competenza- FPV)	Capacità di pagamento a consuntivo: (Pagam. c/comp+ Pagam. c/residui) / (Impegni + residui definitivi iniziali)	Capacità di pagamento delle spese nell'esercizio: Pagam. c/comp/ Impegni	Capacità di pagamento delle spese esigibili negli esercizi precedenti: Pagam. c/residui / residui definitivi iniziali
04	Reti e altri servizi di pubblica utilità	0,00%	0,00%	0,00%	0,00%	0,00%
	Totale Missione 14 Sviluppo economico e competitività	100,00%	100,00%	100,00%	100,00%	0,00%
Missione 15 Politiche per il lavoro e la formazione professionale	01 Servizi per lo sviluppo del mercato del lavoro	0,00%	0,00%	0,00%	0,00%	0,00%
	02 Formazione professionale	0,00%	0,00%	0,00%	0,00%	0,00%
	03 gno all'occupazione	0,00%	0,00%	0,00%	0,00%	0,00%
	Totale Missione 15 Politiche per il lavoro e la formazione professionale	0,00%	0,00%	0,00%	0,00%	0,00%
Missione 16 Agricoltura, politiche agroalimentari e pesca	01 Sviluppo del settore agricolo e del sistema agroalimentare	0,00%	0,00%	0,00%	0,00%	0,00%
	02 Caccia e pesca	0,00%	0,00%	0,00%	0,00%	0,00%
	Totale Missione 16 Agricoltura, politiche agroalimentari e pesca	0,00%	0,00%	0,00%	0,00%	0,00%
Missione 17 Energia e diversificazione delle fonti energetiche	01 Fonti energetiche	0,00%	0,00%	0,00%	0,00%	0,00%
	Totale Missione 17 Energia e diversificazione delle fonti energetiche	0,00%	0,00%	0,00%	0,00%	0,00%
Missione 18 Relazioni con le altre autonomie territoriali e locali	01 Relazioni finanziarie con le altre autonomie territoriali	0,00%	0,00%	0,00%	0,00%	0,00%
	Totale Missione 18 Relazioni con le altre autonomie territoriali e locali	0,00%	0,00%	0,00%	0,00%	0,00%
Missione 19 Relazioni internazionali	01 Relazioni internazionali e Cooperazione allo sviluppo	0,00%	0,00%	0,00%	0,00%	0,00%
	Totale Missione 19 Relazioni internazionali	0,00%	0,00%	0,00%	0,00%	0,00%
01	Fondo di riserva	172,64%	383,24%	0,00%	0,00%	0,00%

Piano degli indicatori di bilancio

Indicatori analitici concernenti la capacità di pagare le spese per missioni e programmi
Rendiconto esercizio 2025

MISSIONI E PROGRAMMI			CAPACITA' DI PAGARE SPESE NEL CORSO DELL'ESERCIZIO 2025 (dati percentuali)				
			Capacità di pagamento nel bilancio di previsione iniziale: Previsioni iniziali cassa/ (residui +previsioni iniziali competenza- FPV)	Capacità di pagamento nelle previsioni definitive: Previsioni definitive cassa/ (residui +previsioni definitive competenza- FPV)	Capacità di pagamento a consuntivo: (Pagam. c/comp+ Pagam. c/residui)/ (Impegni + residui definitivi iniziali)	Capacità di pagamento delle spese nell'esercizio: Pagam. c/comp/ Impegni	Capacità di pagamento delle spese esigibili negli esercizi precedenti: Pagam. c/residui / residui definitivi iniziali
Missione 20 Fondi e accantonamenti	02	Fondo crediti di dubbia esigibilità	0,00%	0,00%	0,00%	0,00%	0,00%
	03	Altri fondi	0,00%	0,00%	0,00%	0,00%	0,00%
	Totale Missione 20 Fondi e accantonamenti		26,42%	26,80%	0,00%	0,00%	0,00%
Missione 50 Debito pubblico	01	Quota interessi ammortamento mutui e prestiti obbligazionari	0,00%	0,00%	0,00%	0,00%	0,00%
	02	Quota capitale ammortamento mutui e prestiti obbligazionari	100,00%	100,00%	100,00%	100,00%	0,00%
	Totale Missione 50 Debito pubblico		100,00%	100,00%	100,00%	100,00%	0,00%
Missione 60 Anticipazioni finanziarie	01	Restituzione anticipazioni di tesoreria	100,00%	100,00%	0,00%	0,00%	0,00%
	Totale Missione 60 Anticipazioni finanziarie		100,00%	100,00%	0,00%	0,00%	0,00%
Missione 99 Servizi per conto terzi	01	Servizi per conto terzi - Partite di giro	109,71%	100,00%	90,81%	93,95%	34,43%
	02	Anticipazioni per il finanziamento del sistema sanitario nazionale	0,00%	0,00%	0,00%	0,00%	0,00%
	Totale Missione 99 Servizi per conto terzi		109,71%	100,00%	90,81%	93,95%	34,43%



COMUNE DI PAPOZZE

INVENTARIO - Elenco Immobili INVENTARIO - Elenco Immobili - alla data 31/12/2025

Immobile	unita	Descrizione	Patrimonio			M
	Collegata		Indirizzo	Sito	Inserimento	
1	0	CIMITERO CAPOLUOGO	1.2 Fabbricati Demaniali			A
		VIA BRAGLIA - 45010 PAPOZZE di PAPOZZE (RO) - ITALIA		31/12/2000		
		Totali Interventi Immobile	Numero	27	Iniziale € 694.847,26	Fondo € 128.430,54
3	0	CIMITERO PANARELLA	1.2 Fabbricati Demaniali			A
		VIA PANARELLA - 45010 PANARELLA di PAPOZZE (RO) - ITALIA		31/12/2000		
		Totali Interventi Immobile	Numero	6	Iniziale € 93.982,64	Fondo € 23.822,23
4	0	STRADE COMUNALI	1.3 Infrastrutture Demaniali			A
		STRADA PAPOZZE STRADE COMUNALI - 45010 PAPOZZE (RO) - ITALIA		31/12/2000		
		Totali Interventi Immobile	Numero	29	Iniziale € 1.793.513,77	Fondo € 594.393,11
5	0	PIAZZE COMUNALI	1.3 Infrastrutture Demaniali			A
		STRADA PAPOZZE PIAZZE COMUNALI - 45010 PAPOZZE (RO) - ITALIA		31/12/2000		
		Totali Interventi Immobile	Numero	4	Iniziale € 297.850,03	Fondo € 2.297,05
6	0	GIARDINI COMUNALI	1.9 Altri beni Demaniali			A
		STRADA PAPOZZE GIARDINI COMUNALI - 45010 PAPOZZE (RO) - ITALIA		31/12/2000		
		Totali Interventi Immobile	Numero	1	Iniziale € 0,00	Fondo € 0,00
7	0	MARCIAPIEDI COMUNALI	1.3 Infrastrutture Demaniali			A
		STRADA PAPOZZE STRADE COMUNALI - 45010 PAPOZZE (RO) - ITALIA		31/12/2001		
		Totali Interventi Immobile	Numero	3	Iniziale € 47.337,93	Fondo € 25.765,25
8	0	URBANIZZAZIONE AREA ARTIGIANALE	1.9 Altri beni Demaniali			A
		STRADA PAPOZZE - 45010 PAPOZZE (RO) - ITALIA		31/12/2001		
		Totali Interventi Immobile	Numero	2	Iniziale € 188.727,00	Fondo € 58.468,61
10	0	ILLUMINAZIONE PUBBLICA COMUNALE	1.3 Infrastrutture Demaniali			A
		VIA ROTTA - 45010 PAPOZZE di PAPOZZE (RO) - ITALIA		31/12/2002		
		Totali Interventi Immobile	Numero	7	Iniziale € 202.795,97	Fondo € 50.717,06
13	0	URBANIZZAZIONE AREA DESTINATA A PROLOCO	1.9 Altri beni Demaniali			A
		STRADA PAPOZZE - 45010 PAPOZZE (RO) - ITALIA		31/12/2002		
		Totali Interventi Immobile	Numero	1	Iniziale € 4.413,69	Fondo € 1.368,23

INVENTARIO - Elenco Immobili INVENTARIO - Elenco Immobili - alla data 31/12/2025

Immobile	unita	Descrizione	Patrimonio				M		
	Collegata		Indirizzo	Sito	Inserimento	Cessazione			
14	0	SEGNALETICA STRADALE	1.3 Infrastrutture Demaniali				A		
		STRADA PAPOZZE - 45010 PAPOZZE (RO) - ITALIA		31/12/2002					
		Totali Interventi Immobile	Numero	5	Iniziale €	15.093,67	Fondo €	4.232,95	Attuale €
17	0	PISTE CICLABILI COMUNALI	1.3 Infrastrutture Demaniali				A		
		STRADA PAPOZZE - 45010 PAPOZZE (RO) - ITALIA		31/12/2003					
		Totali Interventi Immobile	Numero	2	Iniziale €	286.633,57	Fondo €	91.580,80	Attuale €
18	0	CENTRO STORICO PAPOZZE	1.3 Infrastrutture Demaniali				A		
		STRADA PAPOZZE - 45010 PAPOZZE (RO) - ITALIA		31/12/2003					
		Totali Interventi Immobile	Numero	1	Iniziale €	18.276,69	Fondo €	5.483,00	Attuale €
19	0	URBANIZZAZIONE VIA RINASCITA	1.9 Altri beni Demaniali				A		
		STRADA PAPOZZE - 45010 PAPOZZE (RO) - ITALIA		31/12/2003					
		Totali Interventi Immobile	Numero	1	Iniziale €	1.627,19	Fondo €	878,67	Attuale €
20	0	ILLUMINAZIONE PUBBLICA ARGINE PO	1.3 Infrastrutture Demaniali				A		
		STRADA PAPOZZE - 45010 PAPOZZE (RO) - ITALIA		31/12/2003					
		Totali Interventi Immobile	Numero	5	Iniziale €	11.986,83	Fondo €	6.293,67	Attuale €
21	0	FONTANA - MAN. 2003	2.99 Altri beni materiali				C		
		STRADA PAPOZZE - 45010 PAPOZZE (RO) - ITALIA		31/12/2003					
		Totali Interventi Immobile	Numero	1	Iniziale €	2.850,76	Fondo €	2.850,76	Attuale €
23	0	MARCIAPIEDI PANARELLA	1.3 Infrastrutture Demaniali				A		
		STRADA PAPOZZE - 45010 PAPOZZE (RO) - ITALIA		31/12/2003					
		Totali Interventi Immobile	Numero	1	Iniziale €	115,08	Fondo €	62,10	Attuale €
26	0	MARCIAPIEDI VIA BRAGLIA	1.3 Infrastrutture Demaniali				A		
		STRADA PAPOZZE - 45010 PAPOZZE (RO) - ITALIA		31/12/2003					
		Totali Interventi Immobile	Numero	2	Iniziale €	6.549,86	Fondo €	3.288,48	Attuale €
29	0	IMMOBILIZZAZIONE IN CORSO 2002	1.9 Altri beni Demaniali				A		
		STRADA PAPOZZE - 45010 PAPOZZE (RO) - ITALIA		31/12/2003					
		Totali Interventi Immobile	Numero	1	Iniziale €	2.786,09	Fondo €	835,80	Attuale €
41	0	FOGNATURE COMUNALI	1.3 Infrastrutture Demaniali				A		
		STRADA PAPOZZE - 45010 PAPOZZE (RO) - ITALIA		31/12/2004					
		Totali Interventi Immobile	Numero	2	Iniziale €	2.967,84	Fondo €	1.543,26	Attuale €
43	0	OASI GOLENA PANARELLA	1.9 Altri beni Demaniali				A		
		STRADA PAPOZZE - 45010 PAPOZZE (RO) - ITALIA		31/12/2004					

INVENTARIO - Elenco Immobili INVENTARIO - Elenco Immobili - alla data 31/12/2025

Immobile	unita	Descrizione					Patrimonio			M
	Collegata		Indirizzo	Sito	Inserimento	Cessazione				
		Totali Interventi Immobile	Numero	4	Iniziale €	135.263,17	Fondo €	40.618,50	Attuale €	94.644,67
44	0	AREA TURISTICA PORTUALE						1.3 Infrastrutture Demaniali		A
		STRADA PAPOZZE - 45010 PAPOZZE (RO) - ITALIA						31/12/2004		
		Totali Interventi Immobile	Numero	2	Iniziale €	157.193,40	Fondo €	66.071,02	Attuale €	91.122,38
58	0	CENTRO STORICO PANARELLA						1.3 Infrastrutture Demaniali		A
		VIA PANARELLA - 45010 PAPOZZE (RO) - ITALIA						31/12/2006		
		Totali Interventi Immobile	Numero	1	Iniziale €	62.001,24	Fondo €	30.380,58	Attuale €	31.620,66
62	0	PARCHEGGIO - CIMITERO PANARELLA						1.3 Infrastrutture Demaniali		A
		STRADA PAPOZZE STRADE COMUNALI - 45010 PAPOZZE (RO) - ITALIA						31/12/2008		
		Totali Interventi Immobile	Numero	1	Iniziale €	72.867,66	Fondo €	21.860,30	Attuale €	51.007,36
65	0	VIA ALDO MORO						1.3 Infrastrutture Demaniali		A
		VIA ALDO MORO - 45010 PAPOZZE di PAPOZZE (RO) - ITALIA						31/12/2009		
		Totali Interventi Immobile	Numero	1	Iniziale €	60.902,05	Fondo €	18.270,60	Attuale €	42.631,45
72	0	ATTRACCO FLUVIALE - PANARELLA						1.3 Infrastrutture Demaniali		A
		VIA PANARELLA - 45010 PAPOZZE (RO) - ITALIA						31/12/2010		
		Totali Interventi Immobile	Numero	2	Iniziale €	68.391,79	Fondo €	19.474,29	Attuale €	48.917,50
101	0	SEDE MUNICIPALE						2.2 Fabbricati (patrimonio indisponibile)		B
		PIAZZA LIBERTA' - 45010 PAPOZZE di PAPOZZE (RO) - ITALIA						31/12/2000		
		Totali Interventi Immobile	Numero	10	Iniziale €	567.682,29	Fondo €	181.054,82	Attuale €	386.627,47
102	0	EX SCUOLA MEDIA "L. DA VINCI" - CENTRO CULTURALE						2.2 Fabbricati (patrimonio indisponibile)		B
		VIA M. BONAMICO - 45010 PAPOZZE di PAPOZZE (RO) - ITALIA						31/12/2000		
		Totali Interventi Immobile	Numero	9	Iniziale €	930.611,79	Fondo €	365.097,06	Attuale €	565.514,73
103	0	PALESTRA SCOLASTICA						2.2 Fabbricati (patrimonio indisponibile)		B
		VIA M. BONAMICO - 45010 PAPOZZE di PAPOZZE (RO) - ITALIA						31/12/2000		
		Totali Interventi Immobile	Numero	3	Iniziale €	467.589,44	Fondo €	240.295,76	Attuale €	227.293,68
104	0	SCUOLA ELEMENTARE "D. ALIGHIERI"						2.2 Fabbricati (patrimonio indisponibile)		B
		VIA D. ALIGHIERI - 45010 PAPOZZE di PAPOZZE (RO) - ITALIA						31/12/2000		
		Totali Interventi Immobile	Numero	14	Iniziale €	517.338,29	Fondo €	236.116,25	Attuale €	281.222,04
105	0	MAGAZZINO COMUNALE						2.2 Fabbricati (patrimonio indisponibile)		B
		VIA G. MATTEOTTI - 45010 PAPOZZE di PAPOZZE (RO) - ITALIA						31/12/2000		
		Totali Interventi Immobile	Numero	4	Iniziale €	37.476,64	Fondo €	24.066,64	Attuale €	13.410,00

INVENTARIO - Elenco Immobili INVENTARIO - Elenco Immobili - alla data 31/12/2025

Immobile	unita	Descrizione	Patrimonio			M
	Collegata		Indirizzo	Sito	Inserimento	
106	0	AREA SPORTIVA POLIVALENTE E CAMPO CALCIO	2.2 Fabbricati (patrimonio indisponibile)			B
		VIA ROTTA - 45010 PAPOZZE di PAPOZZE (RO) - ITALIA		31/12/2000		
		Totali Interventi Immobile	Numero	16	Iniziale € 908.794,78	Fondo € 381.374,41
107	0	AMBULATORIO MEDICO - PANARELLA	2.2 Fabbricati (patrimonio indisponibile)			B
		VIA PANARELLA - 45010 PAPOZZE (RO) - ITALIA		31/12/2000		
		Totali Interventi Immobile	Numero	2	Iniziale € 9.928,82	Fondo € 5.944,73
108	0	SALA CIVICA - PANARELLA	2.2 Fabbricati (patrimonio indisponibile)			B
		VIA PANARELLA, 167 Lett. BIS - 45010 PANARELLA di PAPOZZE (RO) - ITALIA		31/12/2000		
		Totali Interventi Immobile	Numero	3	Iniziale € 155.173,86	Fondo € 8.300,23
115	0	PROTEZIONE CIVILE	2.2 Fabbricati (patrimonio indisponibile)			B
		STRADA PAPOZZE - 45010 PAPOZZE (RO) - ITALIA		01/01/2002		
		Totali Interventi Immobile	Numero	1	Iniziale € 7.109,62	Fondo € 4.372,41
118	0	ATTREZZATURE TURISTICHE PORTUALI	2.2 Fabbricati (patrimonio indisponibile)			B
		STRADA PAPOZZE - 45010 PAPOZZE (RO) - ITALIA		31/12/2003		
		Totali Interventi Immobile	Numero	2	Iniziale € 54.035,61	Fondo € 29.665,57
119	0	IMPIANTI ELETTRICI - MAN 2003	2.3 Impianti e Macchinari			C
		STRADA PAPOZZE - 45010 PAPOZZE (RO) - ITALIA		31/12/2003		
		Totali Interventi Immobile	Numero	1	Iniziale € 5.721,13	Fondo € 4.891,55
122	0	AREA ATTREZZATA PRO LOCO	2.2 Fabbricati (patrimonio indisponibile)			B
		STRADA PAPOZZE - 45010 PAPOZZE (RO) - ITALIA		31/12/2003		
		Totali Interventi Immobile	Numero	1	Iniziale € 4.254,37	Fondo € 4.254,37
134	0	SCUOLE MEDIE ED ELEMENTARI - CAPOLUOGO	2.2 Fabbricati (patrimonio indisponibile)			B
		STRADA PAPOZZE - 45010 PAPOZZE (RO) - ITALIA		31/12/2008		
		Totali Interventi Immobile	Numero	7	Iniziale € 144.634,48	Fondo € 18.695,06
139	0	CAPANONE MEZZI PROTEZIONE CIVILE MAN. 2009	2.2 Fabbricati (patrimonio disponibile)			C
		STRADA PAPOZZE - 45010 PAPOZZE (RO) - ITALIA		31/12/2009		
		Totali Interventi Immobile	Numero	3	Iniziale € 307.179,60	Fondo € 36.861,54
141	0	ASILO NIDO - CAPOLUOGO	2.2 Fabbricati (patrimonio indisponibile)			B
		STRADA PAPOZZE - 45010 PAPOZZE (RO) - ITALIA		31/12/2011		
		Totali Interventi Immobile	Numero	4	Iniziale € 597.439,61	Fondo € 134.369,83
145	0	IMPIANTO SPORTIVO - PANARELLA	2.2 Fabbricati (patrimonio indisponibile)			B
		STRADA PAPOZZE - 45010 PAPOZZE (RO) - ITALIA		31/12/2014		

INVENTARIO - Elenco Immobili INVENTARIO - Elenco Immobili - alla data 31/12/2025

Immobile	unita	Descrizione	Patrimonio				M			
			Collegata	Indirizzo	Sito	Inserimento		Cessazione		
		Totali Interventi Immobile	Numero	1	Iniziale €	0,00	Fondo €	0,00	Attuale €	0,00
148	0	AREA SPORTIVA POLIVALENTE E CAMPO CALCIO						2.2 Fabbricati (patrimonio indisponibile)		B
		VIA ROTTA - 45010 PAPOZZE di PAPOZZE (RO) - ITALIA						31/12/2014		
		Totali Interventi Immobile	Numero	1	Iniziale €	1.980,00	Fondo €	504,90	Attuale €	1.475,10
150	0	FABBRICATO DI POSSESSO DELLA PARROCCHIA						9 - Altre		B
		VIA ROTTA - 45010 PAPOZZE di PAPOZZE (RO) - ITALIA						01/01/2015		
		Totali Interventi Immobile	Numero	1	Iniziale €	19.966,23	Fondo €	19.966,23	Attuale €	0,00
201	0	CASA (EX-ECA)						2.2 Fabbricati (patrimonio disponibile)		C
		VIA A. GRAMSCI , 21 - 45010 PAPOZZE di PAPOZZE (RO) - ITALIA						31/12/2000		
		Totali Interventi Immobile	Numero	1	Iniziale €	15.338,77	Fondo €	10.123,58	Attuale €	5.215,19
202	0	FABBRICATO EX-CANONICA - PANARELLA						2.2 Fabbricati (patrimonio disponibile)		C
		VIA PANARELLA - S.GIACOM., 100 - 45010 PANARELLA di PAPOZZE (RO) - ITALIA						31/12/2000		
		Totali Interventi Immobile	Numero	2	Iniziale €	50.354,55	Fondo €	31.421,27	Attuale €	18.933,28
204	0	LOTTE EDIFICABILI NELL'AREA ARTIGIANALE						2.1 Terreni (patrimonio disponibile)		C
		STRADA PAPOZZE AREA COMMERCIALE - 45010 PAPOZZE (RO) - ITALIA						31/12/2000		
		Totali Interventi Immobile	Numero	1	Iniziale €	80.854,53	Fondo €	0,00	Attuale €	80.854,53
205	0	VARIANTE PRG 2' STRALCIO						2 - Costi di ricerca sviluppo e pubblicità		C
		STRADA PAPOZZE AREA COMMERCIALE - 45010 PAPOZZE (RO) - ITALIA						31/12/2001		
		Totali Interventi Immobile	Numero	3	Iniziale €	111.132,56	Fondo €	111.132,56	Attuale €	0,00
207	0	VARIANTE PRG 1' STRALCIO COMPLETAMENTO						2 - Costi di ricerca sviluppo e pubblicità		C
		STRADA PAPOZZE AREA COMMERCIALE - 45010 PAPOZZE (RO) - ITALIA						31/12/2003		
		Totali Interventi Immobile	Numero	1	Iniziale €	6.430,17	Fondo €	6.430,15	Attuale €	0,02
210	0	ATTEST. PRESTAZ. ENERG. IMMOBILI COM.LI DA VENDERE						2 - Costi di ricerca sviluppo e pubblicità		B
		-						10/01/2018		
		Totali Interventi Immobile	Numero	1	Iniziale €	899,99	Fondo €	899,99	Attuale €	0,00
211	0	IMPEGNI DI INVESTIMENTO NON LIQUIDATI						3 Immobilizzazioni in corso ed acconti		C
		-						10/01/2018		
		Totali Interventi Immobile	Numero	16	Iniziale €	110.988,31	Fondo €	0,00	Attuale €	110.988,31
213	0	VERDE PUBBLICO						1.9 Altri beni Demaniali		A
		-						10/01/2023		
		Totali Interventi Immobile	Numero	1	Iniziale €	1.000,00	Fondo €	90,00	Attuale €	910,00

INVENTARIO - Elenco Immobili INVENTARIO - Elenco Immobili - alla data 31/12/2025

Immobile	unita	Descrizione	Patrimonio			M	
	Collegata		Indirizzo	Sito	Inserimento		Cessazione
215	0	SUPPORTO INSERIMENTO DATI PORTALE MINISTERO "REGIS"		9 - Altre		A	
		-			10/01/2024		
Totali Interventi Immobile			Numero	1	Iniziale € 1.220,00	Fondo € 488,00	Attuale € 732,00
Totale Generale Interventi			Cespiti	52	Iniziale € 9.344.110,62	Fondo € 3.055.403,77	Attuale € 6.288.706,85

Numero RegISTRAZIONI

52



COMUNE DI PAPOZZE

INVENTARIO - Elenco Mobili INVENTARIO - Elenco Mobili - alla data 31/12/2025

Mobile	Coll	Descrizione	Lotto	Da Etich	a Etich	Patrimonio		M		
						Matricola	Telaio		Targa	Inserimento
1		LIBRERIA componibile	1	1	1		2.7 Mobili e Arredi	E		
					18/06/1998					
		Totale Interventi mobile	Numero Int	1	Iniziale €	258,23	Fondo €	258,23	Attuale €	0,00
2		STAMPANTE HP 510	1	2	2		2.6 Macchine per Ufficio e	E		
					17/09/1997					
		Totale Interventi mobile	Numero Int	1	Iniziale €	206,58	Fondo €	206,58	Attuale €	0,00
3		CALCOLATRICE DA TAVOLO OLIVETTI LOGOS 49	1	3	3		2.6 Macchine per Ufficio e	E		
					17/09/1997					
		Totale Interventi mobile	Numero Int	1	Iniziale €	77,47	Fondo €	77,47	Attuale €	0,00
4		MACCHINA DA SCRIVERE ELETTRONICA OLIVETTI 2500 ET	1	4	4		2.6 Macchine per Ufficio e	E		
					17/09/1997					
		Totale Interventi mobile	Numero Int	1	Iniziale €	309,87	Fondo €	309,87	Attuale €	0,00
5		SCRIVANIA METALLICA - CM 200 X 80 - CON N. 6 CASSETTI	1	5	5		2.7 Mobili e Arredi	E		
					19/09/1997					
		Totale Interventi mobile	Numero Int	1	Iniziale €	77,47	Fondo €	77,47	Attuale €	0,00
6		MOBILE DATILO	1	6	6		2.7 Mobili e Arredi	E		
					19/09/1997					
		Totale Interventi mobile	Numero Int	1	Iniziale €	25,82	Fondo €	25,82	Attuale €	0,00
7		PORTATELEFONO	1	7	7		2.7 Mobili e Arredi	E		
					19/09/1997					
		Totale Interventi mobile	Numero Int	1	Iniziale €	25,82	Fondo €	25,82	Attuale €	0,00
8		TAVOLO CM. 160 X 80	1	8	8		2.7 Mobili e Arredi	E		
					17/09/1997					
		Totale Interventi mobile	Numero Int	1	Iniziale €	51,65	Fondo €	51,65	Attuale €	0,00
9		TAVOLO CM. 80 X 80	1	9	9		2.7 Mobili e Arredi	E		
					19/09/1997					
		Totale Interventi mobile	Numero Int	1	Iniziale €	20,66	Fondo €	20,66	Attuale €	0,00

INVENTARIO - Elenco Mobili INVENTARIO - Elenco Mobili - alla data 31/12/2025

Mobile	Coll	Descrizione	Lotto		Da Etich	a Etich	Patrimonio		M	
			Matricola	Telaio	Targa	Inserimento	Cessazione			
10		SEDIE GIREVOLE	1		10	10	2.7 Mobili e Arredi		E	
						19/09/1997				
Totali Interventi mobile			Numero Int	1	Iniziale €	25,82	Fondo €	25,82	Attuale €	0,00
11		ATTACAPANNI METALLICO A TRESPOLO	1		11	11	2.7 Mobili e Arredi		E	
						19/09/1997				
Totali Interventi mobile			Numero Int	1	Iniziale €	5,16	Fondo €	5,16	Attuale €	0,00
12		ARMADIO METALLICO - CM. 180 X 50 X 200	1		12	12	2.7 Mobili e Arredi		E	
						18/09/1997				
Totali Interventi mobile			Numero Int	1	Iniziale €	258,23	Fondo €	258,23	Attuale €	0,00
13		ARMADIO METALLICO CM. 120 X 50 X 200	1		13	13	2.7 Mobili e Arredi		E	
						19/09/1997				
Totali Interventi mobile			Numero Int	1	Iniziale €	154,94	Fondo €	154,94	Attuale €	0,00
14		ARMADIO METALLICO CM. 180 X 50 X 200	2		14	14	2.7 Mobili e Arredi		E	
						18/09/1997				
Totali Interventi mobile			Numero Int	1	Iniziale €	129,11	Fondo €	129,11	Attuale €	0,00
15		PALINE IN LEGNO	6		15	15	2.4 Attrezzature industriali		E	
						18/09/1997				
Totali Interventi mobile			Numero Int	1	Iniziale €	15,49	Fondo €	15,49	Attuale €	0,00
16		CORDELLA IN TESSUTO	1		16	16	2.4 Attrezzature industriali		E	
						18/09/1997				
Totali Interventi mobile			Numero Int	1	Iniziale €	2,58	Fondo €	2,58	Attuale €	0,00
17		MACCHINA DA SCRIVERE OLIVETTI LEXIKON 80	1		17	17	2.6 Macchine per Ufficio e		E	
						18/09/1997				
Totali Interventi mobile			Numero Int	1	Iniziale €	103,29	Fondo €	103,29	Attuale €	0,00
18		SCRIVANIA IN LEGNO CON N. 6 CASSETTI	1		18	18	2.7 Mobili e Arredi		E	
						18/09/1997				
Totali Interventi mobile			Numero Int	1	Iniziale €	103,29	Fondo €	103,29	Attuale €	0,00
19		TAVOLINO CM. 80 X 80	1		19	19	2.7 Mobili e Arredi		E	
						06/12/1997				
Totali Interventi mobile			Numero Int	1	Iniziale €	25,82	Fondo €	25,82	Attuale €	0,00

INVENTARIO - Elenco Mobili INVENTARIO - Elenco Mobili - alla data 31/12/2025

Mobile	Coll	Descrizione	Lotto		Da Etich	a Etich	Patrimonio		M	
			Matricola	Telaio	Targa	Inserimento	Cessazione			
20		POLTRONA DIREZIONALE GIREVOLE	1		20	20	2.7 Mobili e Arredi		E	
							13/12/1997			
		Totale Interventi mobile	Numero Int	1	Iniziale €	77,47	Fondo €	77,47	Attuale €	0,00
21		POLTRONCINE SKY	2		21	21	2.7 Mobili e Arredi		E	
							19/09/1997			
		Totale Interventi mobile	Numero Int	1	Iniziale €	67,14	Fondo €	67,14	Attuale €	0,00
22		PORTATELEFONO	1		22	22	2.7 Mobili e Arredi		E	
							19/09/1997			
		Totale Interventi mobile	Numero Int	1	Iniziale €	25,82	Fondo €	25,82	Attuale €	0,00
23		ATTACAPANNI IN METALLO	1		23	23	2.7 Mobili e Arredi		E	
							19/09/1997			
		Totale Interventi mobile	Numero Int	1	Iniziale €	25,82	Fondo €	25,82	Attuale €	0,00
24		POLTRONA SKY	1		24	24	2.7 Mobili e Arredi		E	
							19/09/1997			
		Totale Interventi mobile	Numero Int	1	Iniziale €	12,91	Fondo €	12,91	Attuale €	0,00
25		ARMADIO METALLICO CM. 1,80 X 50 X H. 200	1		25	25	2.7 Mobili e Arredi		E	
							19/09/1997			
		Totale Interventi mobile	Numero Int	1	Iniziale €	103,29	Fondo €	103,29	Attuale €	0,00
26		SCRIVANIA CON ALLUNGO - CON N. 6 CASSETTI CM. 200 X 100	1		26	26	2.7 Mobili e Arredi		E	
							19/09/1997			
		Totale Interventi mobile	Numero Int	1	Iniziale €	129,11	Fondo €	129,11	Attuale €	0,00
27		POLTRONA DIREZIONALE GIREVOLE	1		27	27	2.7 Mobili e Arredi		E	
							19/09/1997			
		Totale Interventi mobile	Numero Int	1	Iniziale €	77,47	Fondo €	77,47	Attuale €	0,00
28		POLTRONCINE IN SKY CON BRACIOLI	2		28	28	2.7 Mobili e Arredi		E	
							19/09/1997			
		Totale Interventi mobile	Numero Int	1	Iniziale €	77,47	Fondo €	77,47	Attuale €	0,00
29		TAVOLO DATILO IN LEGNO CON N. 3 CASSETTI	1		29	29	2.7 Mobili e Arredi		E	
							19/09/1997			
		Totale Interventi mobile	Numero Int	1	Iniziale €	5,16	Fondo €	5,16	Attuale €	0,00

INVENTARIO - Elenco Mobili INVENTARIO - Elenco Mobili - alla data 31/12/2025

Mobile	Coll	Descrizione	Lotto		Da Etich	a Etich	Patrimonio		M	
			Matricola	Telaio	Targa	Inserimento	Cessazione			
30		ATTACAPANNI IN LEGNO A TRESPOLO	1		30	30	2.7 Mobili e Arredi		E	
						19/09/1997				
		Totale Interventi mobile	Numero Int	1	Iniziale €	10,33	Fondo €	10,33	Attuale €	0,00
31		CESTINO RACCOGLICARTA IN PLASTICA	1		31	31	2.4 Attrezzature industriali		E	
						19/09/1997				
		Totale Interventi mobile	Numero Int	1	Iniziale €	10,33	Fondo €	10,33	Attuale €	0,00
32		ARMADIO METALLICO CM. 180 X 50 X 100	1		32	32	2.7 Mobili e Arredi		E	
						19/09/1997				
		Totale Interventi mobile	Numero Int	1	Iniziale €	51,65	Fondo €	51,65	Attuale €	0,00
34		ARMADIO METALLICO DA CM. 180 X 50 X H.200	1		34	34	2.7 Mobili e Arredi		E	
						19/09/1997				
		Totale Interventi mobile	Numero Int	1	Iniziale €	103,29	Fondo €	103,29	Attuale €	0,00
35		ARMADIO METALLICO CM. 120 X 50 X 200	1		35	35	2.7 Mobili e Arredi		E	
						19/09/1997				
		Totale Interventi mobile	Numero Int	1	Iniziale €	77,47	Fondo €	77,47	Attuale €	0,00
36		SCRIVANIA CM. 180 X 100	1		36	36	2.7 Mobili e Arredi		E	
						19/09/1997				
		Totale Interventi mobile	Numero Int	1	Iniziale €	129,11	Fondo €	129,11	Attuale €	0,00
37		TAVOLO CM. 150 X 100	1		37	37	2.7 Mobili e Arredi		E	
						19/09/1997				
		Totale Interventi mobile	Numero Int	1	Iniziale €	51,65	Fondo €	51,65	Attuale €	0,00
38		TAVOLO CM. 80 X 80	1		38	38	2.7 Mobili e Arredi		E	
						19/09/1997				
		Totale Interventi mobile	Numero Int	1	Iniziale €	20,66	Fondo €	20,66	Attuale €	0,00
39		POLTRONCINA CON BRACIOLI	1		39	39	2.7 Mobili e Arredi		E	
						19/09/1997				
		Totale Interventi mobile	Numero Int	1	Iniziale €	25,82	Fondo €	25,82	Attuale €	0,00
40		SEDIE IN SKY	2		40	40	2.7 Mobili e Arredi		E	
						19/09/1997				
		Totale Interventi mobile	Numero Int	1	Iniziale €	41,32	Fondo €	41,32	Attuale €	0,00

INVENTARIO - Elenco Mobili INVENTARIO - Elenco Mobili - alla data 31/12/2025

Mobile	Coll	Descrizione	Lotto		Da Etich	a Etich	Patrimonio		M	
			Matricola	Telaio	Targa	Inserimento	Cessazione			
43		TAVOLO DATTILO	1		43	43	2.7 Mobili e Arredi		E	
					19/09/1997					
Totali Interventi mobile			Numero Int	1	Iniziale €	25,82	Fondo €	25,82	Attuale €	0,00
44		MACCHINA DA SCRIVERE OLIVETTI LINEA 98R	1		44	44	2.6 Macchine per Ufficio e		E	
					19/09/1997					
Totali Interventi mobile			Numero Int	1	Iniziale €	154,94	Fondo €	154,94	Attuale €	0,00
45		ATTACAPANNI IN METALLO	1		45	45	2.7 Mobili e Arredi		E	
					19/09/1997					
Totali Interventi mobile			Numero Int	1	Iniziale €	5,16	Fondo €	5,16	Attuale €	0,00
46		CESTINO IN PLASTICA PORTACARTE	1		46	46	2.4 Attrezzature industriali		E	
					19/09/1997					
Totali Interventi mobile			Numero Int	1	Iniziale €	1,03	Fondo €	1,03	Attuale €	0,00
47		CALCOLATRICE DA TAVOLO OLIVETTI DIVISUMMA 232 PD	1		47	47	2.6 Macchine per Ufficio e		E	
					19/09/1997					
Totali Interventi mobile			Numero Int	1	Iniziale €	129,11	Fondo €	129,11	Attuale €	0,00
48		PORTATELEFONO IN METALLO	1		48	48	2.7 Mobili e Arredi		E	
					19/09/1997					
Totali Interventi mobile			Numero Int	1	Iniziale €	25,82	Fondo €	25,82	Attuale €	0,00
49		ARMADIO IN LEGNO CM. 180 X 50 X 240	1		49	49	2.7 Mobili e Arredi		E	
					19/09/1997					
Totali Interventi mobile			Numero Int	1	Iniziale €	51,65	Fondo €	51,65	Attuale €	0,00
50		SCAFFALATURA METALLICA	1		50	50	2.7 Mobili e Arredi		E	
					19/09/1997					
Totali Interventi mobile			Numero Int	1	Iniziale €	51,65	Fondo €	51,65	Attuale €	0,00
51		TAVOLO PER DISEGNO DA CM. 120 X 80	1		51	51	2.7 Mobili e Arredi		E	
					19/09/1997					
Totali Interventi mobile			Numero Int	1	Iniziale €	25,82	Fondo €	25,82	Attuale €	0,00
52		SCRIVANIA METALLICA CON N. 3 CASSETTI CM. 120 X 80	1		52	52	2.7 Mobili e Arredi		E	
					19/09/1997					
Totali Interventi mobile			Numero Int	1	Iniziale €	92,96	Fondo €	92,96	Attuale €	0,00

INVENTARIO - Elenco Mobili INVENTARIO - Elenco Mobili - alla data 31/12/2025

Mobile	Coll	Descrizione	Lotto		Da Etich	a Etich	Patrimonio		M	
			Matricola	Telaio	Targa	Inserimento	Cessazione			
53		POLTRONA CON BRACCIOLI	1		53	53	2.7 Mobili e Arredi		E	
					19/09/1997					
		Totale Interventi mobile	Numero Int	1	Iniziale €	25,82	Fondo €	25,82	Attuale €	0,00
54		POLTRONCINA SKY	1		54	54	2.7 Mobili e Arredi		E	
					19/09/1997					
		Totale Interventi mobile	Numero Int	1	Iniziale €	25,82	Fondo €	25,82	Attuale €	0,00
55		SCHEDARIO IN LEGNO	1		55	55	2.7 Mobili e Arredi		E	
					19/09/1997					
		Totale Interventi mobile	Numero Int	1	Iniziale €	15,49	Fondo €	15,49	Attuale €	0,00
56		TAVOLI METALLICI RIVESTITI IN SKY CM. 300 X 100	3		56	56	2.7 Mobili e Arredi		E	
					19/09/1997					
		Totale Interventi mobile	Numero Int	1	Iniziale €	309,87	Fondo €	309,87	Attuale €	0,00
57		POLTRONCINE IN SKY CON BRACCIOLI	17		57	57	2.7 Mobili e Arredi		E	
					19/09/1997					
		Totale Interventi mobile	Numero Int	1	Iniziale €	438,99	Fondo €	438,99	Attuale €	0,00
58		SEDIE IN SKY	6		58	58	2.7 Mobili e Arredi		E	
					19/09/1997					
		Totale Interventi mobile	Numero Int	1	Iniziale €	92,96	Fondo €	92,96	Attuale €	0,00
59		TRANSENNA PER IL PUBBLICO	1		59	59	2.4 Attrezzature industriali		E	
					19/09/1997					
		Totale Interventi mobile	Numero Int	1	Iniziale €	25,82	Fondo €	25,82	Attuale €	0,00
60		POLTRONA SKY - POSTA NEL CORRIDOIO	6		60	60	2.7 Mobili e Arredi		E	
					19/09/1997					
		Totale Interventi mobile	Numero Int	1	Iniziale €	77,47	Fondo €	77,47	Attuale €	0,00
61		BACHECA PER GONFALONE	1		61	61	2.99 Altri beni materiali		E	
					19/09/1997					
		Totale Interventi mobile	Numero Int	1	Iniziale €	258,23	Fondo €	258,23	Attuale €	0,00
62		GONFALONE DEL COMUNE	1		62	62	2.99 Altri beni materiali		E	
					19/09/1997					
		Totale Interventi mobile	Numero Int	1	Iniziale €	258,23	Fondo €	258,23	Attuale €	0,00

INVENTARIO - Elenco Mobili INVENTARIO - Elenco Mobili - alla data 31/12/2025

Mobile	Coll	Descrizione	Lotto		Da Etich	a Etich	Patrimonio		M	
			Matricola	Telaio	Targa	Inserimento	Cessazione			
63		SCAFFALATURA METALLICA CM. 120 X 45 X 300 - PT	2		63	63	2.7 Mobili e Arredi		E	
						19/09/1997				
Totali Interventi mobile			Numero Int	1	Iniziale €	154,94	Fondo €	154,94	Attuale €	0,00
64		SCAFFALATURA METALLICA CM. 200 X 45 X 300 - PT	1		64	64	2.7 Mobili e Arredi		E	
						19/09/1997				
Totali Interventi mobile			Numero Int	1	Iniziale €	103,29	Fondo €	103,29	Attuale €	0,00
65		SCAFFALATURA METALLICA CM. 300 X 45 X 300	1		65	65	2.7 Mobili e Arredi		E	
						19/09/1997				
Totali Interventi mobile			Numero Int	1	Iniziale €	180,76	Fondo €	180,76	Attuale €	0,00
66		SCAFFALATURA METALLICA CM. 240 X 45 X 300 - PT	1		66	66	2.7 Mobili e Arredi		E	
						19/09/1997				
Totali Interventi mobile			Numero Int	1	Iniziale €	154,94	Fondo €	154,94	Attuale €	0,00
67		SCAFFALATURA METALLICA CM. 240 X 45 X 200	1		67	67	2.7 Mobili e Arredi		E	
						19/09/1997				
Totali Interventi mobile			Numero Int	1	Iniziale €	103,29	Fondo €	103,29	Attuale €	0,00
68		CICLOSTILE AD INCHIOSTRO - TIPO - TIRRENA - PT	1		68	68	2.6 Macchine per Ufficio e		E	
						19/09/1997				
Totali Interventi mobile			Numero Int	1	Iniziale €	15,49	Fondo €	15,49	Attuale €	0,00
69		FOTOCOPIATORE IN DISUSO - TIPO CANON F 123900 - PT	1		69	69	2.6 Macchine per Ufficio e		E	
						19/09/1997				
Totali Interventi mobile			Numero Int	1	Iniziale €	129,11	Fondo €	129,11	Attuale €	0,00
70		SCAFFALATURA METALLICA - CM. 300 X 50 X 350 I^P	1		70	70	2.7 Mobili e Arredi		E	
						19/09/1997				
Totali Interventi mobile			Numero Int	1	Iniziale €	180,76	Fondo €	180,76	Attuale €	0,00
71		SCAFFALATURA METALLICA CM. 200 X 45 X 200 - I^P	1		71	71	2.7 Mobili e Arredi		E	
						19/09/1997				
Totali Interventi mobile			Numero Int	1	Iniziale €	77,47	Fondo €	77,47	Attuale €	0,00
72		SCAFFALATURA METALLICA CM. 200 X 45 X 200	1		72	72	2.7 Mobili e Arredi		E	
						22/09/1997				
Totali Interventi mobile			Numero Int	1	Iniziale €	103,29	Fondo €	103,29	Attuale €	0,00

INVENTARIO - Elenco Mobili INVENTARIO - Elenco Mobili - alla data 31/12/2025

Mobile	Coll	Descrizione	Lotto		Da Etich	a Etich	Patrimonio		M
			Matricola	Telaio	Targa	Inserimento	Cessazione		
73		SCAFFALATURE METALLICHE CM 100 X 45 X 200	1		73	73	2.7 Mobili e Arredi		E
							19/09/1997		
		Totale Interventi mobile	Numero Int	1	Iniziale €	51,65	Fondo €	51,65	Attuale €
74		SEDIE SKY	2		74	74	2.7 Mobili e Arredi		E
							22/09/1997		
		Totale Interventi mobile	Numero Int	1	Iniziale €	30,99	Fondo €	30,99	Attuale €
75		SCRIVANIA METALLICA CON N. 6 CASSETTI CM. 1.80 X 80	1		75	75	2.7 Mobili e Arredi		E
							19/09/1997		
		Totale Interventi mobile	Numero Int	1	Iniziale €	77,47	Fondo €	77,47	Attuale €
76		MACCHINA DA SCRIVERE OLIVETTI "LINEA 98"	1		76	76	2.6 Macchine per Ufficio e		E
							19/09/1997		
		Totale Interventi mobile	Numero Int	1	Iniziale €	154,94	Fondo €	154,94	Attuale €
77		VIDEOTEL	1		77	77	2.6 Macchine per Ufficio e		E
							19/09/1997		
		Totale Interventi mobile	Numero Int	1	Iniziale €	206,58	Fondo €	206,58	Attuale €
78		TAVOLINO DATILO IN LEGNO	1		78	78	2.7 Mobili e Arredi		E
							19/09/1997		
		Totale Interventi mobile	Numero Int	1	Iniziale €	5,16	Fondo €	5,16	Attuale €
79		CESTINO GETTACARTA METALLICO	1		79	79	2.4 Attrezzature industriali		E
							22/09/1997		
		Totale Interventi mobile	Numero Int	1	Iniziale €	5,16	Fondo €	5,16	Attuale €
80		SCHEDARIO IN LEGNO	1		80	80	2.7 Mobili e Arredi		E
							22/09/1997		
		Totale Interventi mobile	Numero Int	1	Iniziale €	51,65	Fondo €	51,65	Attuale €
81		ARMADIO IN LEGNO DA CM. 200 X 50 X H. 280	1		81	81	2.7 Mobili e Arredi		E
							22/09/1997		
		Totale Interventi mobile	Numero Int	1	Iniziale €	77,47	Fondo €	77,47	Attuale €
82		SCHEDARIO IN LEGNO CM. 200 X 70 X H. 200	1		82	82	2.7 Mobili e Arredi		E
							22/09/1997		
		Totale Interventi mobile	Numero Int	1	Iniziale €	61,97	Fondo €	61,97	Attuale €

INVENTARIO - Elenco Mobili INVENTARIO - Elenco Mobili - alla data 31/12/2025

Mobile	Coll	Descrizione	Lotto		Da Etich	a Etich	Patrimonio		M	
			Matricola	Telaio	Targa	Inserimento	Cessazione			
83		SEDIE IN SKY			83	83	2.7 Mobili e Arredi		E	
					22/09/1997					
Totali Interventi mobile			Numero Int	1	Iniziale €	46,48	Fondo €	46,48	Attuale €	0,00
84		CASSAFORTE A MURO			84	84	2.4 Attrezzature industriali		E	
					22/09/1997					
Totali Interventi mobile			Numero Int	1	Iniziale €	51,65	Fondo €	51,65	Attuale €	0,00
88		MACCHINA DA SCRIVERE OLIVETTI "LINEA 98"			88	88	2.6 Macchine per Ufficio e		E	
					22/09/1997					
Totali Interventi mobile			Numero Int	1	Iniziale €	154,94	Fondo €	154,94	Attuale €	0,00
89		SCRIVANIA IN METALLO CM. 180 X 80			89	89	2.7 Mobili e Arredi		E	
					22/09/1997					
Totali Interventi mobile			Numero Int	1	Iniziale €	309,87	Fondo €	309,87	Attuale €	0,00
90		MOBILETTO DATILO IN METALLO			90	90	2.7 Mobili e Arredi		E	
					22/09/1997					
Totali Interventi mobile			Numero Int	1	Iniziale €	103,29	Fondo €	103,29	Attuale €	0,00
91		SCHEDARIO IN LEGNO CM. 400 X 60 X 110			91	91	2.7 Mobili e Arredi		E	
					22/09/1997					
Totali Interventi mobile			Numero Int	1	Iniziale €	258,23	Fondo €	258,23	Attuale €	0,00
92		CASSETTIERA IN LEGNO CM. 70 X 60 X 70			92	92	2.7 Mobili e Arredi		E	
					22/09/1997					
Totali Interventi mobile			Numero Int	1	Iniziale €	51,65	Fondo €	51,65	Attuale €	0,00
93		ARMADIO LEGNO REGISTRI STATO CIVILE			93	93	2.7 Mobili e Arredi		E	
					22/09/1997					
Totali Interventi mobile			Numero Int	1	Iniziale €	103,29	Fondo €	103,29	Attuale €	0,00
94		ARMADIO METALLICO CM. 180 X 50 X 100			94	94	2.7 Mobili e Arredi		E	
					22/09/1997					
Totali Interventi mobile			Numero Int	1	Iniziale €	77,47	Fondo €	77,47	Attuale €	0,00
95		ARMADIO METALLICO CM. 120 X 50 X 100			95	95	2.7 Mobili e Arredi		E	
					22/09/1997					
Totali Interventi mobile			Numero Int	1	Iniziale €	51,65	Fondo €	51,65	Attuale €	0,00

INVENTARIO - Elenco Mobili INVENTARIO - Elenco Mobili - alla data 31/12/2025

Mobile	Coll	Descrizione	Lotto		Da Etich	a Etich	Patrimonio		M	
			Matricola	Telaio	Targa	Inserimento	Cessazione			
96		ARMADIO METALLICO CM. 200 X 50 X 200	1		96	96	2.7 Mobili e Arredi		E	
					22/09/1997					
		Totale Interventi mobile	Numero Int	1	Iniziale €	129,11	Fondo €	129,11	Attuale €	0,00
97		SEDIE CON BRACCIOLI	2		97	97	2.7 Mobili e Arredi		E	
					22/09/1997					
		Totale Interventi mobile	Numero Int	1	Iniziale €	51,65	Fondo €	51,65	Attuale €	0,00
98		SGABELLI METALLO GIREVOLI	2		98	98	2.7 Mobili e Arredi		E	
					22/09/1997					
		Totale Interventi mobile	Numero Int	1	Iniziale €	51,65	Fondo €	51,65	Attuale €	0,00
99		SCHEDARIO METALLICO	1		99	99	2.7 Mobili e Arredi		E	
					22/09/1997					
		Totale Interventi mobile	Numero Int	1	Iniziale €	51,65	Fondo €	51,65	Attuale €	0,00
100		SCHEDARIO METALLO CM. 50 X 60 X 135	1		100	100	2.7 Mobili e Arredi		E	
					22/09/1997					
		Totale Interventi mobile	Numero Int	1	Iniziale €	51,65	Fondo €	51,65	Attuale €	0,00
101		TABELLA CON SCRITTE componibili	1		101	101	2.4 Attrezzature industriali		E	
					22/09/1997					
		Totale Interventi mobile	Numero Int	1	Iniziale €	10,33	Fondo €	10,33	Attuale €	0,00
102		CESTINI METALLICI GETTACARTE	3		102	102	2.4 Attrezzature industriali		E	
					22/09/1997					
		Totale Interventi mobile	Numero Int	1	Iniziale €	15,49	Fondo €	15,49	Attuale €	0,00
103		MOBILETTO DATILO IN LEGNO	1		103	103	2.7 Mobili e Arredi		E	
					22/09/1997					
		Totale Interventi mobile	Numero Int	1	Iniziale €	5,16	Fondo €	5,16	Attuale €	0,00
104		ARMADIETTO 4 ANTE PER PERSONALE DIPENDENTE	1		104	104	2.7 Mobili e Arredi		E	
					22/09/1997					
		Totale Interventi mobile	Numero Int	1	Iniziale €	15,49	Fondo €	15,49	Attuale €	0,00
105		ARMADIO METALLICO CM. 120 X 50 X 200	1		105	105	2.7 Mobili e Arredi		E	
					22/09/1997					
		Totale Interventi mobile	Numero Int	1	Iniziale €	77,47	Fondo €	77,47	Attuale €	0,00

INVENTARIO - Elenco Mobili INVENTARIO - Elenco Mobili - alla data 31/12/2025

Mobile	Coll	Descrizione	Lotto		Da Etich	a Etich	Patrimonio		M	
			Matricola	Telaio	Targa	Inserimento	Cessazione			
106		SCHEDARIO ELETTORALE	1		106	106	2.7 Mobili e Arredi		E	
					22/09/1997					
		Totale Interventi mobile	Numero Int	1	Iniziale €	129,11	Fondo €	129,11	Attuale €	0,00
107		SEDIE SKY	4		107	107	2.7 Mobili e Arredi		E	
					22/09/1997					
		Totale Interventi mobile	Numero Int	1	Iniziale €	61,97	Fondo €	61,97	Attuale €	0,00
108		SEDIE CON BRACCIOLI	2		108	108	2.7 Mobili e Arredi		E	
					22/09/1997					
		Totale Interventi mobile	Numero Int	1	Iniziale €	51,65	Fondo €	51,65	Attuale €	0,00
109		TAVOLO CM. 250 X 200	1		109	109	2.7 Mobili e Arredi		E	
					22/09/1997					
		Totale Interventi mobile	Numero Int	1	Iniziale €	77,47	Fondo €	77,47	Attuale €	0,00
110		TAVOLO 80 X 80	2		110	110	2.7 Mobili e Arredi		E	
					22/09/1997					
		Totale Interventi mobile	Numero Int	1	Iniziale €	51,65	Fondo €	51,65	Attuale €	0,00
111		TABELLA CON SCRITTE componibili	1		111	111	2.4 Attrezzature industriali		E	
					22/09/1997					
		Totale Interventi mobile	Numero Int	1	Iniziale €	10,33	Fondo €	10,33	Attuale €	0,00
112		SCRIVANIA METALLICA	1		112	112	2.7 Mobili e Arredi		E	
					22/09/1997					
		Totale Interventi mobile	Numero Int	1	Iniziale €	51,65	Fondo €	51,65	Attuale €	0,00
113		SEDIE IN SKY	3		113	113	2.7 Mobili e Arredi		E	
					22/09/1997					
		Totale Interventi mobile	Numero Int	1	Iniziale €	61,97	Fondo €	61,97	Attuale €	0,00
114		ARMADIO IN LEGNO CM. 200 X 50 X 100	1		114	114	2.7 Mobili e Arredi		E	
					22/09/1997					
		Totale Interventi mobile	Numero Int	1	Iniziale €	51,65	Fondo €	51,65	Attuale €	0,00
115		MACCHINA DA SCRIVERE OLIVETTI "LEXIKON 80"	1		115	115	2.6 Macchine per Ufficio e		E	
					22/09/1997					
		Totale Interventi mobile	Numero Int	1	Iniziale €	77,47	Fondo €	77,47	Attuale €	0,00

INVENTARIO - Elenco Mobili INVENTARIO - Elenco Mobili - alla data 31/12/2025

Mobile	Coll	Descrizione	Lotto		Da Etich	a Etich	Patrimonio		M	
			Matricola	Telaio	Targa	Inserimento	Cessazione			
116		MACCHINA DA SCRIVERE OLIVETTI "M40"	1		116	116	2.6 Macchine per Ufficio e		E	
					22/09/1997					
		Totale Interventi mobile	Numero Int	1	Iniziale €	51,65	Fondo €	51,65	Attuale €	0,00
117		TAVOLO CM. 180 X 80	1		117	117	2.7 Mobili e Arredi		E	
					22/09/1997					
		Totale Interventi mobile	Numero Int	1	Iniziale €	51,65	Fondo €	51,65	Attuale €	0,00
118		PORTAOMBRELLI IN METALLO	2		118	118	2.7 Mobili e Arredi		E	
					22/09/1997					
		Totale Interventi mobile	Numero Int	1	Iniziale €	10,33	Fondo €	10,33	Attuale €	0,00
119		POLTRONE IN SKY	2		119	119	2.7 Mobili e Arredi		E	
					22/09/1997					
		Totale Interventi mobile	Numero Int	1	Iniziale €	25,82	Fondo €	25,82	Attuale €	0,00
120		VETRINETTA METALLICA ALBO PRETORIO	2		120	120	2.7 Mobili e Arredi		E	
					22/09/1997					
		Totale Interventi mobile	Numero Int	1	Iniziale €	516,46	Fondo €	516,46	Attuale €	0,00
121		OROLOGIO MARCATEMPO	1		121	121	2.6 Macchine per Ufficio e		E	
					22/09/1997					
		Totale Interventi mobile	Numero Int	1	Iniziale €	154,94	Fondo €	154,94	Attuale €	0,00
122		SCAFFALATURE METALLICHE - SOTTOSCALA	1		122	122	2.7 Mobili e Arredi		E	
					22/09/1997					
		Totale Interventi mobile	Numero Int	1	Iniziale €	129,11	Fondo €	129,11	Attuale €	0,00
126		MOTOFALCIATRICE BCS MOD. ALN 330 WB	1		126	126	2.4 Attrezzature industriali		E	
					22/09/1997					
		Totale Interventi mobile	Numero Int	1	Iniziale €	154,94	Fondo €	154,94	Attuale €	0,00
127		MOTOFALCIATRICE BCS MOD. AL 290	1		127	127	2.4 Attrezzature industriali		E	
					22/09/1997					
		Totale Interventi mobile	Numero Int	1	Iniziale €	103,29	Fondo €	103,29	Attuale €	0,00
129		BOTTE CON POMPA PER DISERBO DA LITRI 300	1		129	129	2.3 Impianti e Macchinari		E	
					22/09/1997					
		Totale Interventi mobile	Numero Int	1	Iniziale €	154,94	Fondo €	154,94	Attuale €	0,00

INVENTARIO - Elenco Mobili INVENTARIO - Elenco Mobili - alla data 31/12/2025

Mobile	Coll	Descrizione	Lotto		Da Etich	a Etich	Patrimonio		M	
			Matricola	Telaio	Targa	Inserimento	Cessazione			
130		MOTOPOMPA PER DISERBO - COMET	1		130	130	2.3 Impianti e Macchinari		E	
					22/09/1997					
		Totale Interventi mobile	Numero Int	1	Iniziale €	619,75	Fondo €	619,75	Attuale €	0,00
131		SCALA IN ALLUMINIO MT. 4	1		131	131	2.4 Attrezzature industriali		E	
					22/09/1997					
		Totale Interventi mobile	Numero Int	1	Iniziale €	10,33	Fondo €	10,33	Attuale €	0,00
132		SALDATRICE ELETTRICA EURO 51	1		132	132	2.4 Attrezzature industriali		E	
					22/09/1997					
		Totale Interventi mobile	Numero Int	1	Iniziale €	25,82	Fondo €	25,82	Attuale €	0,00
133		SCALA IN LEGNO MT. 2 - LASI	1		133	133	2.4 Attrezzature industriali		E	
					22/09/1997					
		Totale Interventi mobile	Numero Int	1	Iniziale €	10,33	Fondo €	10,33	Attuale €	0,00
134		TRAPANO ELETTRICO MOD. 602/2PM - FELISATTI	1		134	134	2.4 Attrezzature industriali		E	
					22/09/1997					
		Totale Interventi mobile	Numero Int	1	Iniziale €	25,82	Fondo €	25,82	Attuale €	0,00
135		MOLA A DISCO STAR M S A 7M	1		135	135	2.4 Attrezzature industriali		E	
					22/09/1997					
		Totale Interventi mobile	Numero Int	1	Iniziale €	25,82	Fondo €	25,82	Attuale €	0,00
136		MOLA A DISCO - TP 190/6 - FELISATTI	1		136	136	2.4 Attrezzature industriali		E	
					22/09/1997					
		Totale Interventi mobile	Numero Int	1	Iniziale €	25,82	Fondo €	25,82	Attuale €	0,00
137		DECESPUGLIATORE SHINDAWA	1		137	137	2.4 Attrezzature industriali		E	
					22/09/1997					
		Totale Interventi mobile	Numero Int	1	Iniziale €	51,65	Fondo €	51,65	Attuale €	0,00
138		DECESPUGLIATORE "ECFO"	1		138	138	2.4 Attrezzature industriali		E	
					22/09/1997					
		Totale Interventi mobile	Numero Int	1	Iniziale €	413,17	Fondo €	413,17	Attuale €	0,00
139		PALA SGOMBRANEVE	1		139	139	2.4 Attrezzature industriali		E	
					22/09/1997					
		Totale Interventi mobile	Numero Int	1	Iniziale €	1.549,37	Fondo €	1.549,37	Attuale €	0,00

INVENTARIO - Elenco Mobili INVENTARIO - Elenco Mobili - alla data 31/12/2025

Mobile	Coll	Descrizione	Lotto		Da Etich	a Etich	Patrimonio		M	
			Matricola	Telaio	Targa	Inserimento	Cessazione			
140		MACCHINA TRACCIALINEE	1		140	140	2.4 Attrezzature industriali		E	
							22/09/1997			
		Totali Interventi mobile	Numero Int	1	Iniziale €	929,62	Fondo €	929,62	Attuale €	0,00
141		PORTAFERETRI	1		141	141	2.4 Attrezzature industriali		E	
							22/09/1997			
		Totali Interventi mobile	Numero Int	1	Iniziale €	568,10	Fondo €	568,10	Attuale €	0,00
142		CARRIOLA	2		142	142	2.4 Attrezzature industriali		E	
							22/09/1997			
		Totali Interventi mobile	Numero Int	1	Iniziale €	77,47	Fondo €	77,47	Attuale €	0,00
143		ARMADIO METALLICO	1		143	143	2.7 Mobili e Arredi		E	
							22/09/1997			
		Totali Interventi mobile	Numero Int	1	Iniziale €	51,65	Fondo €	51,65	Attuale €	0,00
144		VETRINETTA - ALBO	1		144	144	2.7 Mobili e Arredi		E	
							22/09/1997			
		Totali Interventi mobile	Numero Int	1	Iniziale €	10,33	Fondo €	10,33	Attuale €	0,00
145		SCRIVANIA IN METALLO	1		145	145	2.7 Mobili e Arredi		E	
							22/09/1997			
		Totali Interventi mobile	Numero Int	1	Iniziale €	25,82	Fondo €	25,82	Attuale €	0,00
146		TAVOLO CM. 250 X 110	1		146	146	2.7 Mobili e Arredi		E	
							22/09/1997			
		Totali Interventi mobile	Numero Int	1	Iniziale €	77,47	Fondo €	77,47	Attuale €	0,00
147		VETRINETTA METALLICA	3		147	147	2.7 Mobili e Arredi		E	
							22/09/1997			
		Totali Interventi mobile	Numero Int	1	Iniziale €	232,41	Fondo €	232,41	Attuale €	0,00
148		ARMADI METALLICI CM 220 X 50 X 200	2		148	148	2.7 Mobili e Arredi		E	
							22/09/1997			
		Totali Interventi mobile	Numero Int	1	Iniziale €	206,58	Fondo €	206,58	Attuale €	0,00
149		SCAFFALATURE METALLICHE 5 RIPIANI DA MT 1	12		149	149	2.7 Mobili e Arredi		E	
							22/09/1997			
		Totali Interventi mobile	Numero Int	1	Iniziale €	619,75	Fondo €	619,75	Attuale €	0,00

INVENTARIO - Elenco Mobili INVENTARIO - Elenco Mobili - alla data 31/12/2025

Mobile	Coll	Descrizione	Lotto		Da Etich	a Etich	Patrimonio		M
			Matricola	Telaio	Targa	Inserimento	Cessazione		
150		MACCHINA DA SCRIVERE OLIVETTI	1		150	150	2.6 Macchine per Ufficio e		E
							22/09/1997		
		Totale Interventi mobile	Numero Int	1	Iniziale €	77,47	Fondo €	77,47	Attuale €
151		SCRIVANIA METALLICA	2		151	151	2.7 Mobili e Arredi		E
							22/09/1997		
		Totale Interventi mobile	Numero Int	1	Iniziale €	154,94	Fondo €	154,94	Attuale €
152		BILANCIA PESA PERSONE	1		152	152	2.4 Attrezzature industriali		E
							22/09/1997		
		Totale Interventi mobile	Numero Int	1	Iniziale €	77,47	Fondo €	77,47	Attuale €
153		SCRIVANIA - 3 CASSETTI - AMBUL. MEDICO	1		153	153	2.7 Mobili e Arredi		E
							22/09/1997		
		Totale Interventi mobile	Numero Int	1	Iniziale €	77,47	Fondo €	77,47	Attuale €
154		CABINA ELETTORALE IN LAMIERA VERNICIATA	8		154	154	2.7 Mobili e Arredi		E
							22/09/1997		
		Totale Interventi mobile	Numero Int	1	Iniziale €	495,80	Fondo €	495,80	Attuale €
155		CARTELLONE ELETTORALE CON PIANTANA	73		155	155	2.4 Attrezzature industriali		E
							22/09/1997		
		Totale Interventi mobile	Numero Int	1	Iniziale €	3.821,79	Fondo €	3.821,79	Attuale €
156		CLASSIFICATORE PER BIBLIOTECA	1		156	156	2.7 Mobili e Arredi		E
							22/09/1997		
		Totale Interventi mobile	Numero Int	1	Iniziale €	723,04	Fondo €	723,04	Attuale €
157		ARMADIO METALLICO CM. 180 X 50 X 200	2		157	157	2.7 Mobili e Arredi		E
							22/09/1997		
		Totale Interventi mobile	Numero Int	1	Iniziale €	258,23	Fondo €	258,23	Attuale €
158		ARMADIO METALLICO CM. 120 X 50 X 200	1		158	158	2.7 Mobili e Arredi		E
							22/09/1997		
		Totale Interventi mobile	Numero Int	1	Iniziale €	77,47	Fondo €	77,47	Attuale €
159		MACCHINA DA SCRIVERE ELETTRONICA OLIVETTI ET 2450	1		159	159	2.6 Macchine per Ufficio e		E
							22/09/1997		
		Totale Interventi mobile	Numero Int	1	Iniziale €	464,81	Fondo €	464,81	Attuale €

INVENTARIO - Elenco Mobili INVENTARIO - Elenco Mobili - alla data 31/12/2025

Mobile	Coll	Descrizione	Lotto		Da Etich	a Etich	Patrimonio		M
			Matricola	Telaio	Targa	Inserimento	Cessazione		
160		LAVAGNA LUMINOSA	1		160	160	2.6 Macchine per Ufficio e		E
							22/09/1997		
		Totale Interventi mobile	Numero Int	1	Iniziale €	154,94	Fondo €	154,94	Attuale €
161		PROIETTORE PER DIAPOSITIVE	1		161	161	2.6 Macchine per Ufficio e		E
							22/09/1997		
		Totale Interventi mobile	Numero Int	1	Iniziale €	103,29	Fondo €	103,29	Attuale €
162		VIDEO LETTERE	1		162	162	2.4 Attrezzature industriali		E
							22/09/1997		
		Totale Interventi mobile	Numero Int	1	Iniziale €	103,29	Fondo €	103,29	Attuale €
163		SCRIVANIA DIREZIONALE "VEGA"	1		163	163	2.7 Mobili e Arredi		E
							13/12/1997		
		Totale Interventi mobile	Numero Int	1	Iniziale €	212,78	Fondo €	212,78	Attuale €
164		MOBILE LIBRERIA DIREZIONALE "VEGA"	1		164	164	2.7 Mobili e Arredi		E
							18/06/1998		
		Totale Interventi mobile	Numero Int	1	Iniziale €	508,71	Fondo €	508,71	Attuale €
165		POLTRONCINA PRESIDENZIALE	1		165	165	2.7 Mobili e Arredi		E
							13/12/1997		
		Totale Interventi mobile	Numero Int	1	Iniziale €	180,76	Fondo €	180,76	Attuale €
166		POLTRONCINA DIREZIONALE	1		166	166	2.7 Mobili e Arredi		E
							18/06/1998		
		Totale Interventi mobile	Numero Int	1	Iniziale €	180,76	Fondo €	180,76	Attuale €
167		POLTRONCINA "PHOENIX 223"	1		167	167	2.7 Mobili e Arredi		E
							18/06/1998		
		Totale Interventi mobile	Numero Int	1	Iniziale €	82,63	Fondo €	82,63	Attuale €
168		DECESPUGLIATORE "ALPINA"	1		168	168	2.4 Attrezzature industriali		E
							18/06/1998		
		Totale Interventi mobile	Numero Int	1	Iniziale €	413,17	Fondo €	413,17	Attuale €
169		MOTOPOMPA CARRELLATA	1		169	169	2.3 Impianti e Macchinari		E
							18/06/1998		
		Totale Interventi mobile	Numero Int	1	Iniziale €	6.447,45	Fondo €	6.447,45	Attuale €

INVENTARIO - Elenco Mobili INVENTARIO - Elenco Mobili - alla data 31/12/2025

Mobile	Coll	Descrizione	Lotto		Da Etich	a Etich	Patrimonio		M
			Matricola	Telaio	Targa	Inserimento	Cessazione		
171		ELETTROPOMPA	1		171	171	2.4 Attrezzature industriali		E
							18/06/1998		
		Totale Interventi mobile	Numero Int	1	Iniziale €	149,77	Fondo €	149,77	Attuale €
172		GRUPPO ELETTROGENO	1		172	172	2.3 Impianti e Macchinari		E
							18/06/1998		
		Totale Interventi mobile	Numero Int	1	Iniziale €	1.536,46	Fondo €	1.536,46	Attuale €
173		TAVOLO RIUNIONI OVALE	1		173	173	2.7 Mobili e Arredi		E
							18/06/1998		
		Totale Interventi mobile	Numero Int	1	Iniziale €	175,60	Fondo €	175,60	Attuale €
174		ARMADIO METALLICO CM.180 X 45 X 200	1		174	174	2.7 Mobili e Arredi		E
							18/06/1998		
		Totale Interventi mobile	Numero Int	1	Iniziale €	284,05	Fondo €	284,05	Attuale €
175		POLTRONA GIREVOLE	1		175	175	2.7 Mobili e Arredi		E
							18/06/1998		
		Totale Interventi mobile	Numero Int	1	Iniziale €	98,13	Fondo €	98,13	Attuale €
176		SEDIE - TIPO CORTINA	30		176	176	2.7 Mobili e Arredi		E
							18/06/1998		
		Totale Interventi mobile	Numero Int	1	Iniziale €	542,28	Fondo €	542,28	Attuale €
182		COMPUTER COMPATIBILE P. 75	1		182	182	2.6 Macchine per Ufficio e		E
							24/06/1998		
		Totale Interventi mobile	Numero Int	1	Iniziale €	774,69	Fondo €	774,69	Attuale €
187		STAMPANTE EPSON STYLUS 1170 SQ	1		187	187	2.6 Macchine per Ufficio e		E
							24/06/1998		
		Totale Interventi mobile	Numero Int	1	Iniziale €	774,69	Fondo €	774,69	Attuale €
188		COMPUTER COMPATIBILE	1		188	188	2.6 Macchine per Ufficio e		E
							24/06/1998		
		Totale Interventi mobile	Numero Int	1	Iniziale €	413,17	Fondo €	413,17	Attuale €
189		PARETE ATTREZZATA DIVISORIA AMBIENTI - MAND. 425. 20/06/2001	1				2.7 Mobili e Arredi		E
							31/12/2001		
		Totale Interventi mobile	Numero Int	1	Iniziale €	4.744,17	Fondo €	4.744,17	Attuale €

INVENTARIO - Elenco Mobili INVENTARIO - Elenco Mobili - alla data 31/12/2025

Mobile	Coll	Descrizione	Lotto		Da Etich	a Etich	Patrimonio		M
			Matricola	Telaio	Targa	Inserimento	Cessazione		
190		PANNELLO PUBBLICITARIO "PARCO DELTA PO" - MAND. 436 - 03/07/2001	1				2.4 Attrezzature industriali		E
							31/12/2001		
		Totale Interventi mobile	Numero Int	1	Iniziale €	210,71	Fondo €	210,71	Attuale €
191		QUOTA TOTEM POLESINE E INNOVAZIONE MAND. 862. 21/12/2001	1				2.6 Macchine per Ufficio e		E
							31/12/2001		
		Totale Interventi mobile	Numero Int	1	Iniziale €	1.836,71	Fondo €	1.836,71	Attuale €
192		MODEM	1				2.6 Macchine per Ufficio e		E
							31/12/2001		
		Totale Interventi mobile	Numero Int	1	Iniziale €	77,47	Fondo €	77,47	Attuale €
193		STAMPANTE PER COMPUTER LASER	1				2.6 Macchine per Ufficio e		E
							31/12/2001		
		Totale Interventi mobile	Numero Int	1	Iniziale €	666,23	Fondo €	666,23	Attuale €
194		IMPIANTO DI CONDIZIONAMENTO MAN. 138 21/12/2002 - FATTURA 18 DEL 07/08/2001	1				2.3 Impianti e Macchinari		E
							01/01/2002		
		Totale Interventi mobile	Numero Int	1	Iniziale €	2.323,02	Fondo €	2.323,02	Attuale €
196		CAMPANELLO MAN. 583 DEL 21/08/2002 FATT. 5 DEL 22/02/2002	1				2.3 Impianti e Macchinari		E
							01/01/2002		
		Totale Interventi mobile	Numero Int	1	Iniziale €	292,50	Fondo €	292,50	Attuale €
197		PERSONALE COMPUTER MAN.593 DEL 21/08/2002 FAT. 5 DEL 22/02/2002	1				2.6 Macchine per Ufficio e		E
							01/01/2002		
		Totale Interventi mobile	Numero Int	1	Iniziale €	1.983,19	Fondo €	1.983,19	Attuale €
199		TRATTORINO TAGLIAERBA - FATT. 1516 DEL 30/08/2001	1				2.4 Attrezzature industriali		E
							01/01/2002		
		Totale Interventi mobile	Numero Int	1	Iniziale €	4.544,82	Fondo €	4.544,82	Attuale €
200		ARREDAMENTO UFFICI E SCUOLE MANDATO 24 DEL 16/1/2003 FATTURA 9 DEL 31/01/2002 SERVIZIO 2.09.06.03	1				2.7 Mobili e Arredi		E
							31/12/2003		
		Totale Interventi mobile	Numero Int	1	Iniziale €	542,28	Fondo €	542,28	Attuale €
201		ARREDAMENTO UFFICI E SCUOLE MANDATO 24 DEL 16/1/2003 FATTURA 100 DEL 30/04/2002 SERVIZIO 2.09.06.03	1				2.7 Mobili e Arredi		E
							31/12/2003		
		Totale Interventi mobile	Numero Int	1	Iniziale €	2.646,16	Fondo €	2.646,16	Attuale €

INVENTARIO - Elenco Mobili INVENTARIO - Elenco Mobili - alla data 31/12/2025

Mobile	Coll	Descrizione	Lotto		Da Etich	a Etich	Patrimonio		M
			Matricola	Telaio	Targa	Inserimento	Cessazione		
202		COMPUTER MANDATO 561 DEL 06/08/2003 FATTURA 76/03 DEL 24/02/2003 SERVIZIO 2.09.06.03	1				2.6 Macchine per Ufficio e		E
							31/12/2003		
		Totale Interventi mobile	Numero Int	1	Iniziale €	1.392,00	Fondo €	1.392,00	Attuale €
203		VIDEOREGISTRATORE MANDATO 640 DEL 05/09/2003 FATTURA 10 DEL 26/08/2003 SERVIZIO 2.09.06.03	1				2.6 Macchine per Ufficio e		E
							31/12/2003		
		Totale Interventi mobile	Numero Int	1	Iniziale €	125,16	Fondo €	125,16	Attuale €
204		TRATTORINO TAGLIAERBA MANDATO 757.758 DEL 20/10/2003 FATTURA 254 DEL 13/10/2003 SERVIZIO 2.09.06.03	1				2.4 Attrezzature industriali		E
							31/12/2003		
		Totale Interventi mobile	Numero Int	1	Iniziale €	2.736,00	Fondo €	2.736,00	Attuale €
205		STAMPANTE E 3 MASTERIZZATORI MANDATO 766 DEL 24/10/2003 FATTURA 113 DEL 31/08/2003 SERVIZIO 2.09.06.03	1				2.6 Macchine per Ufficio e		E
							31/12/2003		
		Totale Interventi mobile	Numero Int	1	Iniziale €	612,00	Fondo €	612,00	Attuale €
206		TOSAERBA MANDATO 776 DEL 28/10/2003 FATTURA 58 DEL 08/03/2003 SERVIZIO 2.09.06.03	1				2.4 Attrezzature industriali		E
							31/12/2003		
		Totale Interventi mobile	Numero Int	1	Iniziale €	360,00	Fondo €	360,00	Attuale €
207		FAX MANDATO 339 DEL 16/05/2003 FATTURA 1/567 DEL 18/02/2003 SERVIZIO 2.09.06.03	1				2.6 Macchine per Ufficio e		E
							31/12/2003		
		Totale Interventi mobile	Numero Int	1	Iniziale €	324,00	Fondo €	324,00	Attuale €
208		TRATTORINO TAGLIAERBA TARGA ADF508 MANDATO 758 DEL 20/10/2003 FATTURA 252 DEL 13/10/2003 SERVIZIO 2.09.06.03 MARCA PASQUALI MODELLO 400LSP	1				2.4 Attrezzature industriali		E
						AD F508	31/12/2003		
		Totale Interventi mobile	Numero Int	2	Iniziale €	13.002,07	Fondo €	12.221,10	Attuale €
209		ARREDAMENTO UFFICI E SCUOLE MANDATO 836 DEL 14/11/2003 FATTURA 261 DEL 31/10/2003 SERVIZIO 2.09.06.03	1				2.7 Mobili e Arredi		E
							31/12/2003		
		Totale Interventi mobile	Numero Int	1	Iniziale €	358,80	Fondo €	358,80	Attuale €
211		STAMPANTE EPSON STYLUS COLOR 1520 A3 - MANDATO 161 - 23.02.2004 - FATTURA 23/04 - 26.01.2004 - SERVIZIO 2.09.06.03	1				2.6 Macchine per Ufficio e		E
							31/12/2004		
		Totale Interventi mobile	Numero Int	1	Iniziale €	1.044,00	Fondo €	1.044,00	Attuale €
212		TRATTORINO TAGLIAERBA CARDANO - MANDATO 416 - 03.06.2004 - FATTURA 135 - 12.05.2004 - SERVIZIO 2.09.06.03	1				2.4 Attrezzature industriali		E
							31/12/2004		
		Totale Interventi mobile	Numero Int	1	Iniziale €	62,40	Fondo €	62,40	Attuale €

INVENTARIO - Elenco Mobili INVENTARIO - Elenco Mobili - alla data 31/12/2025

Mobile	Coll	Descrizione	Lotto		Da Etich	a Etich	Patrimonio		M	
			Matricola	Telaio	Targa	Inserimento	Cessazione			
213		PANNELLI TRATTORINO MANDATO 416 - 03.06.2004 - FATTURA 255 - 14.10.2004 - SERVIZIO 2.09.06.03	1				2.4 Attrezzature industriali		E	
					31/12/2004					
		Totale Interventi mobile	Numero Int	1	Iniziale €	108,00	Fondo €	108,00	Attuale €	0,00
214		PERSONAL COMPUTER MANDATO 911 - 14.12.2004 - FATTURA 326 - 12.11.2004 - SERVIZIO 2.09.06.03	1				2.6 Macchine per Ufficio e		E	
					31/12/2004					
		Totale Interventi mobile	Numero Int	1	Iniziale €	1.546,80	Fondo €	1.546,80	Attuale €	0,00
215		SCRIVANIA PER COMPUTER - MULTICOPIA E ARREDO UFFICIO S.R.L. - MAN. 775 - 28-11-2005 - FATT. 775 - 28-11-2005	1				2.7 Mobili e Arredi		E	
					31/12/2005					
		Totale Interventi mobile	Numero Int	1	Iniziale €	1.425,60	Fondo €	1.425,60	Attuale €	0,00
216		SCALA IN ALLUMINIO CON BARRA E GANCI I.P.P.I.S. S.R.L. - MAN. 369 - 03-06-2005 - FATT.C1001569 - 31.08.2004	1				2.4 Attrezzature industriali		E	
					31/12/2005					
		Totale Interventi mobile	Numero Int	1	Iniziale €	116,54	Fondo €	116,54	Attuale €	0,00
217		SCALA IN ALLUMINIO CON BARRA E GANCI I.P.P.I.S. S.R.L. - MAN. 370 - 03-06-2005 - FATT.C1001569 - 31.08.2004	1				2.4 Attrezzature industriali		E	
					31/12/2005					
		Totale Interventi mobile	Numero Int	1	Iniziale €	305,86	Fondo €	305,86	Attuale €	0,00
218		SOSTITUZIONE MOTORE MOTOSEGA - AGRICENTER - MAN. 597 - 16-09-2005 - FATT.118 - 18-04-2005	1				2.4 Attrezzature industriali		E	
					31/12/2005					
		Totale Interventi mobile	Numero Int	1	Iniziale €	188,10	Fondo €	188,10	Attuale €	0,00
219		COMPUTER UFFICIO ANAGRAFE - DATAGRAPH S.R.L. - MAN. 580 - 09-09-2005 - FATT. 971/05 - 29-07-2005.	1				2.6 Macchine per Ufficio e		E	
					31/12/2005					
		Totale Interventi mobile	Numero Int	1	Iniziale €	230,95	Fondo €	230,95	Attuale €	0,00
220		COMPUTER UFFICIO ANAGRAFE - DATAGRAPH S.R.L. - MAN. 581 - 09-09-2005 - FATT. 971/05 - 29-07-2005.	1				2.6 Macchine per Ufficio e		E	
					31/12/2005					
		Totale Interventi mobile	Numero Int	1	Iniziale €	1.324,25	Fondo €	1.324,25	Attuale €	0,00
221		COMPUTER UFFICIO TECNICO - N1 - SISTEMI INFORMATICI - MAN. 394 - 10-06-2005 - FATT. 107 - 18-04-2005	1				2.6 Macchine per Ufficio e		E	
					31/12/2005					
		Totale Interventi mobile	Numero Int	1	Iniziale €	611,28	Fondo €	611,28	Attuale €	0,00
222		COMPUTER UFFICIO TECNICO - N1 - SISTEMI INFORMATICI - MAN. 395 - 10-06-2005 - FATT. 107 - 18-04-2005	1				2.6 Macchine per Ufficio e		E	
					31/12/2005					
		Totale Interventi mobile	Numero Int	1	Iniziale €	246,72	Fondo €	246,72	Attuale €	0,00

INVENTARIO - Elenco Mobili INVENTARIO - Elenco Mobili - alla data 31/12/2025

Mobile	Coll	Descrizione	Lotto		Da Etich	a Etich	Patrimonio		M	
			Matricola	Telaio	Targa	Inserimento	Cessazione			
224		TRINCIATRICE AGRICENTER - MAN. 598 - 16-09-2005 - FATT. 195 - 09-06-2005	1				2.4 Attrezzature industriali		E	
							31/12/2005			
Totali Interventi mobile			Numero Int	1	Iniziale €	2.280,00	Fondo €	2.280,00	Attuale €	0,00
225		SCALA IN METALLO 1398 - 31-10-2006	2				2.4 Attrezzature industriali		E	
							31/12/2006			
Totali Interventi mobile			Numero Int	1	Iniziale €	1.104,00	Fondo €	1.104,00	Attuale €	0,00
226		SOFTWARE PROGRAMMA ANAGRAFE DATAGRAPH FATT.72 - 30-01-2006	1				3 - Diritti di brevetto ed utili		E	
							31/12/2006			
Totali Interventi mobile			Numero Int	1	Iniziale €	996,00	Fondo €	996,00	Attuale €	0,00
227		SOFTWARE ANAGRAFE - SICUREZZA CARTA IDENTITA' ELETTRONICA MAND.29 - 11-01-2007 FATTURA 1504 - 24-11-2006	1				3 - Diritti di brevetto ed utili		E	
							31/12/2007			
Totali Interventi mobile			Numero Int	1	Iniziale €	1.320,00	Fondo €	1.320,00	Attuale €	0,00
228		SOFTWARE PROGETTO SIOPE MAND.29 - 11-01-2007 FATTURA 1503 - 24-11-2006	1				3 - Diritti di brevetto ed utili		E	
							31/12/2007			
Totali Interventi mobile			Numero Int	1	Iniziale €	589,53	Fondo €	589,53	Attuale €	0,00
229		TOSAERBA HONDA 4,5 HP MAND.1011 - 11-12-2007 FATTURA 737 - 26-06-2007	1				2.4 Attrezzature industriali		E	
							31/12/2007			
Totali Interventi mobile			Numero Int	1	Iniziale €	660,00	Fondo €	660,00	Attuale €	0,00
230		SCALE ALLUMINIO PER CIMITERO MAND.454 - 17-05-2007 FATTURA 23 - 31-01-2007	3				2.4 Attrezzature industriali		E	
							31/12/2007			
Totali Interventi mobile			Numero Int	1	Iniziale €	1.656,00	Fondo €	1.656,00	Attuale €	0,00
231		LAND ROVER PROTEZIONE CIVILE - TARGA ZA065HM - MAND.973 - 21-11-2007 FATTURA 245/M - 16-11-2007	1				2.5 Mezzi di trasporto		E	
						ZA065HM	31/12/2007			
Totali Interventi mobile			Numero Int	1	Iniziale €	9.900,00	Fondo €	9.900,00	Attuale €	0,00
232		COMPUTER SCUOLE MEDIE MAND.755 - 07-09-2007 FATTURA 9 - 22-05-2007	3				2.6 Macchine per Ufficio e		E	
							31/12/2007			
Totali Interventi mobile			Numero Int	1	Iniziale €	4.050,00	Fondo €	4.050,00	Attuale €	0,00
233	231	PASSAGGIO PROPRIETA' AUTOMEZZO LAND ROVER PROTEZIONE CIVILE AUTOMOTORS S.P.A. MANDATO 973 - 21-11-2007 FATTURA 459 - 16-11-2007	1				2.5 Mezzi di trasporto		E	
							31/12/2007			
Totali Interventi mobile			Numero Int	1	Iniziale €	400,00	Fondo €	400,00	Attuale €	0,00

INVENTARIO - Elenco Mobili INVENTARIO - Elenco Mobili - alla data 31/12/2025

Mobile	Coll	Descrizione	Lotto		Da Etich	a Etich	Patrimonio		M	
			Matricola	Telaio	Targa	Inserimento	Cessazione			
234		IMPIANTO DI CONDIZIONAMENTO APS ENERGIA SPA MANDATO 272 17/04/2007	1				2.3 Impianti e Macchinari		E	
							31/12/2008			
		Totale Interventi mobile	Numero Int	1	Iniziale €	8.700,00	Fondo €	8.700,00	Attuale €	0,00
235		SOFTWARE GIUDICI POPOLARI MAN 869/2008	1				3 - Diritti di brevetto ed utili		E	
							31/12/2008			
		Totale Interventi mobile	Numero Int	1	Iniziale €	270,00	Fondo €	270,00	Attuale €	0,00
236		COMPUTER MANDATO 294/2008	1				2.6 Macchine per Ufficio e		E	
							31/12/2008			
		Totale Interventi mobile	Numero Int	1	Iniziale €	950,00	Fondo €	950,00	Attuale €	0,00
237		TARGA IN MARMO SALA CONSIGLIARE MAN.694/2008	1				2.99 Altri beni materiali		E	
							31/12/2008			
		Totale Interventi mobile	Numero Int	1	Iniziale €	2.154,00	Fondo €	2.154,00	Attuale €	0,00
238		PARETE DIVISORIA CARTONGESSO MANDATO 727/2008	1				2.7 Mobili e Arredi		E	
							31/12/2008			
		Totale Interventi mobile	Numero Int	1	Iniziale €	1.428,00	Fondo €	1.428,00	Attuale €	0,00
240		CAMION IVECO 140/E4 TARGATO DL882MR - MANDATO 418 , 845 712/2008	1				2.5 Mezzi di trasporto		E	
							DL882MR	31/12/2008		
		Totale Interventi mobile	Numero Int	2	Iniziale €	103.755,10	Fondo €	103.255,51	Attuale €	499,59
241		MOTOPOMPA MANDATO 63/2008	1				2.3 Impianti e Macchinari		E	
							31/12/2008			
		Totale Interventi mobile	Numero Int	1	Iniziale €	14.601,00	Fondo €	14.601,00	Attuale €	0,00
244		ACCESSORI MOTOPOMPA MANDATO 568/2008	1				2.3 Impianti e Macchinari		E	
							31/12/2008			
		Totale Interventi mobile	Numero Int	1	Iniziale €	1.171,20	Fondo €	1.171,20	Attuale €	0,00
246		IMPIANTO DI CONDIZIONAMENTO - MAN. 24 - 4/01/2010 - FATTURA 891661 - 05/06/2008	1				2.3 Impianti e Macchinari		E	
							31/12/2009			
		Totale Interventi mobile	Numero Int	1	Iniziale €	8.700,00	Fondo €	8.700,00	Attuale €	0,00
247		DISSUASORI PER COLOMBI - MAN. 86 - 19/01/2010 - FATTURA 1674 - 11/09/2008	1				2.4 Attrezzature industriali		E	
							31/12/2009			
		Totale Interventi mobile	Numero Int	1	Iniziale €	522,00	Fondo €	522,00	Attuale €	0,00

INVENTARIO - Elenco Mobili INVENTARIO - Elenco Mobili - alla data 31/12/2025

Mobile	Coll	Descrizione	Lotto		Da Etich	a Etich	Patrimonio		M	
			Matricola	Telaio	Targa	Inserimento	Cessazione			
248		PC - MAN. 307 - 03/04/2009 - FATTURA 947/08 - 30/06/2008	1				2.6 Macchine per Ufficio e		E	
					31/12/2009					
Totali Interventi mobile			Numero Int	1	Iniziale €	789,60	Fondo €	789,60	Attuale €	0,00
249		MOTOSEGA - MAN. 481 - 05/06/2009 - FATTURA 1454 - 31/12/2008	1				2.4 Attrezzature industriali		E	
					31/12/2009					
Totali Interventi mobile			Numero Int	1	Iniziale €	266,04	Fondo €	266,04	Attuale €	0,00
253		IMPIANTO CONDIZIONAMENTO MUNICIPIO PAPOZZE MANDATO 29 - 12/01/2010 - FATT 895281 - 16/09/2009	1				2.3 Impianti e Macchinari		E	
					31/12/2010					
Totali Interventi mobile			Numero Int	1	Iniziale €	8.700,00	Fondo €	8.700,00	Attuale €	0,00
254		ACQUISTO TELEFONO-CENTRALINO PER UFFICIO SEGRETERIA - MAND 47 - 15/01/2010 - FATT 1236-1 - 05/10/2009	1				2.6 Macchine per Ufficio e		E	
					31/12/2010					
Totali Interventi mobile			Numero Int	1	Iniziale €	414,12	Fondo €	414,12	Attuale €	0,00
255		ACQUISTO ED INSTALLAZIONE GRUPPO DI CONTINUITA' PER CENTRALINO TELEFONICO - MAN. 255 - 23/03/2010 FAT.128/1 - 28/01/2010	1				2.6 Macchine per Ufficio e		E	
					31/12/2010					
Totali Interventi mobile			Numero Int	1	Iniziale €	410,70	Fondo €	410,70	Attuale €	0,00
256		ACQUISTO BANCHI PER SCUOLA MATERNA MAN.353 - 13/05/2010 FATT.26 - 12/02/2010	1				2.7 Mobili e Arredi		E	
					31/12/2010					
Totali Interventi mobile			Numero Int	1	Iniziale €	3.221,10	Fondo €	3.221,10	Attuale €	0,00
257		ACQUISTO COMPUTER UFFICIO SEGRETERIA MAN.517 - 08/07/2010 FAT.37 - 29/01/2010	1				2.6 Macchine per Ufficio e		E	
					31/12/2010					
Totali Interventi mobile			Numero Int	1	Iniziale €	684,00	Fondo €	684,00	Attuale €	0,00
258		SOSTITUZIONE CENTRALINO TELEFONICO E FORNITURA TELEFONI MAN.517 - 08/07/2010 FAT.148 - 26/02/2010	1				2.6 Macchine per Ufficio e		E	
					31/12/2010					
Totali Interventi mobile			Numero Int	1	Iniziale €	2.028,00	Fondo €	2.028,00	Attuale €	0,00
259		SOSTITUZIONE CENTRALINO TELEFONICO E FORNITURA TELEFONI MAN.517 - 08/07/2010 FAT.148 - 26/02/2010	1				2.6 Macchine per Ufficio e		E	
					31/12/2010					
Totali Interventi mobile			Numero Int	1	Iniziale €	67,99	Fondo €	67,99	Attuale €	0,00
260		ACQUISTO SCHERMO COMPUTER UFFICIO ELETTORALE - MAN. 924 - 20/12/2010 FATT. 314 - 31/05/2010	1				2.6 Macchine per Ufficio e		E	
					31/12/2010					
Totali Interventi mobile			Numero Int	1	Iniziale €	144,00	Fondo €	144,00	Attuale €	0,00

INVENTARIO - Elenco Mobili INVENTARIO - Elenco Mobili - alla data 31/12/2025

Mobile	Coll	Descrizione	Lotto		Da Etich	a Etich	Patrimonio		M	
			Matricola	Telaio	Targa	Inserimento	Cessazione			
261		ACQUISTO SCHERMO COMPUTER UFFICIO ELETTORALE - MAN. 924 - 20/12/2010 FATT. 314 - 31/05/2010	1				2.6 Macchine per Ufficio e		E	
							31/12/2010			
		Totali Interventi mobile	Numero Int	1	Iniziale €	72,00	Fondo €	72,00	Attuale €	0,00
262		PULMINO BS 956TC PER TRASPORTO SCOLASTICO SIRA S.P.A. 63 - 18/01/2012 1239/11 - 28/10/2011	1				2.5 Mezzi di trasporto		E	
							31/12/2012			
		Totali Interventi mobile	Numero Int	1	Iniziale €	19.950,00	Fondo €	19.950,00	Attuale €	0,00
263		ACQUISTO ARREDO PER ASILO PRIMA INFANZIA - FORALBERG 190 - 29/02/2012 2140 - 31/10/2011	1				2.7 Mobili e Arredi		E	
							31/12/2012			
		Totali Interventi mobile	Numero Int	1	Iniziale €	11.611,23	Fondo €	11.611,23	Attuale €	0,00
264		ACQUISTO ARREDO PER ASILO PRIMA INFANZIA - VALE TENDE DI SARTO MAURO 205 - 07/03/2012 28 - 30/12/2011	1				2.7 Mobili e Arredi		E	
							31/12/2012			
		Totali Interventi mobile	Numero Int	1	Iniziale €	4.174,00	Fondo €	4.174,00	Attuale €	0,00
265		ACQUISTO ARREDO PER ASILO PRIMA INFANZIA - TOP FILM S.R.L. 262 - 15/03/2012 835/00 - 13/12/2011 07/03/2012 28 - 30/12/2011	1				2.7 Mobili e Arredi		E	
							31/12/2012			
		Totali Interventi mobile	Numero Int	1	Iniziale €	1.391,02	Fondo €	1.391,00	Attuale €	0,02
266		ACQUISTO ARREDO PER ASILO PRIMA INFANZIA - AIRONE SOC. COOP. A R.L. 294 - 12/04/2012 09 - 15/12/2011	1				2.7 Mobili e Arredi		E	
							31/12/2012			
		Totali Interventi mobile	Numero Int	1	Iniziale €	1.200,00	Fondo €	1.200,00	Attuale €	0,00
267		ACQUISTO ARREDO PER ASILO PRIMA INFANZIA - GONZAGA ARREDI SOC. COOP. 374 - 17/05/2012 235/A - 16/09/2011	1				2.7 Mobili e Arredi		E	
							31/12/2012			
		Totali Interventi mobile	Numero Int	1	Iniziale €	1.529,28	Fondo €	1.529,28	Attuale €	0,00
268		ACQUISTO ARREDO PER ASILO PRIMA INFANZIA - GONZAGA ARREDI SOC. COOP. 374 - 17/05/2012 332/A - 28/11/2011	1				2.7 Mobili e Arredi		E	
							31/12/2012			
		Totali Interventi mobile	Numero Int	1	Iniziale €	16.646,01	Fondo €	16.646,00	Attuale €	0,01
269		ACQUISTO ARREDO PER ASILO PRIMA INFANZIA - GONZAGA ARREDI SOC. COOP. 374 - 17/05/2012 1531 - 23/12/2011	1				2.7 Mobili e Arredi		E	
							31/12/2012			
		Totali Interventi mobile	Numero Int	1	Iniziale €	2.064,62	Fondo €	2.064,60	Attuale €	0,02
270		SCAFFALATURA IN METALLO	1				2.7 Mobili e Arredi		E	
							31/12/2014			
		Totali Interventi mobile	Numero Int	1	Iniziale €	3.498,96	Fondo €	3.498,96	Attuale €	0,00

INVENTARIO - Elenco Mobili INVENTARIO - Elenco Mobili - alla data 31/12/2025

Mobile	Coll	Descrizione	Lotto		Da Etich	a Etich	Patrimonio		M	
			Matricola	Telaio	Targa	Inserimento	Cessazione			
271		FATTURA NR. 194 DEL 19/09/2014 ACQUISTO ARREDO BIBLIOTECA PAGAMENTO FATTURA NR. 17 DEL 18/02/2014 LAVORI RISTRUTTURAZIONE SEDE MUNICIPALE	1				2.7 Mobili e Arredi		E	
					01/01/2015					
		Totale Interventi mobile	Numero Int	1	Iniziale €	24.985,60	Fondo €	24.985,60	Attuale €	0,00
275		PULMINO VILLANOVA BZ135PJ	1				2.5 Mezzi di trasporto		E	
					10/01/2019					
		Totale Interventi mobile	Numero Int	1	Iniziale €	0,00	Fondo €	0,00	Attuale €	0,00
278		RIMORCHIO TURATELLO TARGA AA53522	1				2.5 Mezzi di trasporto		E	
						AA53522	10/01/2019			
		Totale Interventi mobile	Numero Int	1	Iniziale €	0,00	Fondo €	0,00	Attuale €	0,00
279		SCOOTER - TARGA CJ52243	1				2.5 Mezzi di trasporto		E	
						CJ52243	10/01/2019			
		Totale Interventi mobile	Numero Int	1	Iniziale €	0,00	Fondo €	0,00	Attuale €	0,00
280		ROUTER RT-AC1200G WIRELESS-AC1200 ASUS RT-AC1200GPLUS ROUTER WIRELESS GIGABIT DUAL BAND AC1200	1				2.6 Macchine per Ufficio e		E	
					11/01/2020					
		Totale Interventi mobile	Numero Int	1	Iniziale €	75,01	Fondo €	75,00	Attuale €	0,01
281		SOFTWARE GESTIONE CIMITERIALE E LUCI VOTIVE	1				3 - Diritti di brevetto ed utili		E	
					11/01/2020					
		Totale Interventi mobile	Numero Int	2	Iniziale €	2.049,60	Fondo €	2.049,60	Attuale €	0,00
282		HARD DISK SSD ADATA SU630 480GB	1				2.6 Macchine per Ufficio e		E	
					10/01/2021					
		Totale Interventi mobile	Numero Int	1	Iniziale €	79,30	Fondo €	79,30	Attuale €	0,00
283		MODULO DI MEMORIA RAM 4GB DDR4 2666MHZ	1				2.6 Macchine per Ufficio e		E	
					10/01/2021					
		Totale Interventi mobile	Numero Int	1	Iniziale €	54,90	Fondo €	54,88	Attuale €	0,02
284		MONITOR 24" YASHI PIONEERS	2				2.6 Macchine per Ufficio e		E	
					10/01/2021					
		Totale Interventi mobile	Numero Int	1	Iniziale €	265,96	Fondo €	265,96	Attuale €	0,00
285		NR.1,5 ORE DI ISTRUZIONE ONLINE DA NS. SEDE DI MODENA EFFETTUATE IN DATA 20/07/2021 ALL'USO DELLE PROCEDURE COM-DATAGRAPH DELL'AREA CIMITERIALE	1				3 - Diritti di brevetto ed utili		E	
					10/01/2021					
		Totale Interventi mobile	Numero Int	1	Iniziale €	100,00	Fondo €	100,00	Attuale €	0,00

INVENTARIO - Elenco Mobili INVENTARIO - Elenco Mobili - alla data 31/12/2025

Mobile	Coll	Descrizione	Lotto		Da Etich	a Etich	Patrimonio		M	
			Matricola	Telaio	Targa	Inserimento	Cessazione			
288		COPPIA CONICA STIHL - DECESPUGLIATORE	1				2.4 Attrezzature industriali		E	
						10/01/2024				
Totali Interventi mobile			Numero Int	1	Iniziale €	178,12	Fondo €	17,82	Attuale €	160,30
289		SOFTWARE MODULO INTEGRAZIONE ANPR DATI ELETTORALI	1				3 - Diritti di brevetto ed utili		E	
						10/01/2024				
Totali Interventi mobile			Numero Int	1	Iniziale €	1.464,00	Fondo €	585,60	Attuale €	878,40
290		SOFTWARE INSTALLAZIONE CLOUD PUBBLICO - ANAGRAFE, ELETTORALE, STATO CIVILE, CONTABILITA', INVENTARIO, TRIBUTI, PROTOCOLLO, ATTI, PAGHE, CIMITERO, SOCIALI	1				3 - Diritti di brevetto ed utili		E	
						10/01/2024				
Totali Interventi mobile			Numero Int	1	Iniziale €	27.562,57	Fondo €	11.025,02	Attuale €	16.537,55
291		SOFTWARE PNRR AVVISO MISURA 1.4.4 ESTENSIONE UTILIZZO PIATTAFORME IDENTITA DIGITALE SPID CIE CUP D31F22001970006 FINANZIATO DALL'UE NEXT GENERATION	1				3 - Diritti di brevetto ed utili		E	
						10/01/2024				
Totali Interventi mobile			Numero Int	1	Iniziale €	1.708,00	Fondo €	683,20	Attuale €	1.024,80
292		SOFTWARE INTEGRAZIONE PIATTAFORMA NOTIFICHE DIGITALI E GESTIONE NOTIFICHE CODICE DELLA STRADA ED EXTRA C.D.S.	1				3 - Diritti di brevetto ed utili		E	
						10/01/2024				
Totali Interventi mobile			Numero Int	1	Iniziale €	21.960,00	Fondo €	8.784,00	Attuale €	13.176,00
293		AVVOLGICAVO AUTOCARRP IVECO	1				2.4 Attrezzature industriali		E	
						01/01/2025				
Totali Interventi mobile			Numero Int	1	Iniziale €	231,80	Fondo €	11,59	Attuale €	220,21
294		SOFTWARE API SIUSS DATAGRAPH	1				3 - Diritti di brevetto ed utili		E	
						01/01/2025				
Totali Interventi mobile			Numero Int	1	Iniziale €	4.270,00	Fondo €	854,00	Attuale €	3.416,00
295		SOFTWARE PNRR AVVISO MISURA 1.4.1 ESPERIENZA DEL CITTADINO NEI SERVIZI PUBBLICICUP D31F22003980006 FINANZIATO DALL'UE NEXT GENERATION GASPARI	1				3 - Diritti di brevetto ed utili		E	
						01/01/2025				
Totali Interventi mobile			Numero Int	1	Iniziale €	17.446,00	Fondo €	3.489,20	Attuale €	13.956,80
296		SOFTWARE API PDND SERVIZI CONSULTAZIONE REGISTRO IMPRESE API PDND INAD DATAGRAPH	1				3 - Diritti di brevetto ed utili		E	
						01/01/2025				
Totali Interventi mobile			Numero Int	2	Iniziale €	3.074,40	Fondo €	614,88	Attuale €	2.459,52
297		SOFTWARE MYCITY- SITO ISTITUZIONALE FINO 3000AB AGENDA SMART 0-3.000 ABITANTI GASPARI	1				3 - Diritti di brevetto ed utili		E	
						01/01/2025				
Totali Interventi mobile			Numero Int	1	Iniziale €	2.275,30	Fondo €	455,06	Attuale €	1.820,24
Totale Generale Interventi			Beni	448	Iniziale €	433.425,89	Fondo €	378.495,43	Attuale €	54.930,46

INVENTARIO - Elenco Mobili INVENTARIO - Elenco Mobili - alla

Numero RegISTRAZIONI

259

COMUNE DI PAPOZZE

Provincia di Rovigo

SIOPE

Pagamenti per codice SIOPE (PdC Fin. 5° livello) dal 1/1/2025 al 31/12/2025

Cod. PdC	Descrizione	Tot. 5° Livello
U.1.01.01.01.002	Voci stipendiali corrisposte al personale a tempo indeterminato	229.313,33
U.1.01.01.01.003	Straordinario per il personale a tempo indeterminato	10.069,09
U.1.01.01.01.004	Indennità ed altri compensi, esclusi i rimborsi spesa per missione, corrisposti al personale a tem	16.720,36
U.1.01.01.00.000	TOTALE Retribuzioni lorde	256.102,78
U.1.01.02.01.001	Contributi obbligatori per il personale	68.005,55
U.1.01.02.00.000	TOTALE Contributi sociali a carico dell'ente	68.005,55
U.1.01.00.00.000	TOTALE Redditi da lavoro dipendente	324.108,33
U.1.02.01.01.001	Imposta regionale sulle attività produttive (IRAP)	20.789,93
U.1.02.01.99.999	Imposte, tasse e proventi assimilati a carico dell'ente n.a.c.	7.720,38
U.1.02.01.00.000	TOTALE Imposte, tasse e proventi assimilati a carico dell'ente	28.510,31
U.1.02.00.00.000	TOTALE Imposte e tasse a carico dell'ente	28.510,31
U.1.03.01.02.002	Carburanti, combustibili e lubrificanti	8.703,61
U.1.03.01.02.010	Beni per consultazioni elettorali	1.135,21
U.1.03.01.02.999	Altri beni e materiali di consumo n.a.c.	51.504,87
U.1.03.01.00.000	TOTALE Acquisto di beni	61.343,69
U.1.03.02.05.004	Energia elettrica	86.523,80
U.1.03.02.05.999	Utenze e canoni per altri servizi n.a.c.	107.700,00
U.1.03.02.09.001	Manutenzione ordinaria e riparazioni di mezzi di trasporto ad uso civile, di sicurezza e ordine pu	48.916,65
U.1.03.02.10.001	Incarichi libero professionali di studi, ricerca e consulenza	22.877,62
U.1.03.02.15.004	Contratti di servizio per la raccolta rifiuti	11.206,18
U.1.03.02.15.006	Contratti di servizio per le mense scolastiche	17.503,52
U.1.03.02.15.999	Altre spese per contratti di servizio pubblico	13.593,33
U.1.03.02.99.004	Altre spese per consultazioni elettorali dell'ente	1.427,04
U.1.03.02.99.999	Altri servizi diversi n.a.c.	96.182,25
U.1.03.02.00.000	TOTALE Acquisto di servizi	405.930,39
U.1.03.00.00.000	TOTALE Acquisto di beni e servizi	467.274,08
U.1.04.01.01.001	Trasferimenti correnti a Ministeri	6.353,25
U.1.04.01.02.003	Trasferimenti correnti a Comuni	7.703,54
U.1.04.01.02.012	Trasferimenti correnti a Aziende ospedaliere e Aziende ospedaliere universitarie integrate con il	2.670,17
U.1.04.01.02.999	Trasferimenti correnti a altre Amministrazioni Locali n.a.c.	1.470,10
U.1.04.01.00.000	TOTALE Trasferimenti correnti a Amministrazioni Pubbliche	18.197,06
U.1.04.02.02.999	Altri assegni e sussidi assistenziali	6.116,16
U.1.04.02.05.999	Altri trasferimenti a famiglie n.a.c.	30.389,12

Cod. PdC	Descrizione	Tot. 5° Livello
U.1.04.02.00.000	TOTALE Trasferimenti correnti a Famiglie	36.505,28
U.1.04.04.01.001	Trasferimenti correnti a Istituzioni Sociali Private	10.391,00
U.1.04.04.00.000	TOTALE Trasferimenti correnti a Istituzioni Sociali Private	10.391,00
U.1.04.00.00.000	TOTALE Trasferimenti correnti	65.093,34
U.1.07.05.01.003	Interessi passivi a Presidenza del Consiglio dei Ministri su mutui e altri finanziamenti a medio lun	3.475,91
U.1.07.05.04.003	Interessi passivi a Cassa Depositi e Prestiti SPA su mutui e altri finanziamenti a medio lungo ter	30.628,83
U.1.07.05.00.000	TOTALE Interessi su Mutui e altri finanziamenti a medio lungo termine	34.104,74
U.1.07.00.00.000	TOTALE Interessi passivi	34.104,74
U.1.09.99.02.001	Rimborsi di parte corrente ad Amministrazioni Locali di somme non dovute o incassate in eccess	10.000,00
U.1.09.99.00.000	TOTALE Altri Rimborsi di parte corrente di somme non dovute o incassate in eccesso	10.000,00
U.1.09.00.00.000	TOTALE Rimborsi e poste correttive delle entrate	10.000,00
U.1.10.04.99.999	Altri premi di assicurazione n.a.c.	11.408,70
U.1.10.04.00.000	TOTALE Premi di assicurazione	11.408,70
U.1.10.00.00.000	TOTALE Altre spese correnti	11.408,70
U.1..00.00.00.000	TOTALE Spese correnti	940.499,50
U.2.02.01.09.012	Infrastrutture stradali	280.408,18
U.2.02.01.09.015	Cimiteri	74.491,23
U.2.02.01.09.999	Beni immobili n.a.c.	24.624,61
U.2.02.01.00.000	TOTALE Beni materiali	379.524,02
U.2.02.00.00.000	TOTALE Investimenti fissi lordi e acquisto di terreni	379.524,02
U.2.05.99.99.999	Altre spese in conto capitale n.a.c.	75.761,87
U.2.05.99.00.000	TOTALE Altre spese in conto capitale n.a.c.	75.761,87
U.2.05.00.00.000	TOTALE Altre spese in conto capitale	75.761,87
U.2..00.00.00.000	TOTALE Spese in conto capitale	455.285,89
U.4.03.01.04.003	Rimborso Mutui e altri finanziamenti a medio lungo termine a Cassa Depositi e Prestiti - Gestione	51.012,38
U.4.03.01.00.000	TOTALE Rimborso Mutui e altri finanziamenti a medio lungo termine	51.012,38
U.4.03.00.00.000	TOTALE Rimborso mutui e altri finanziamenti a medio lungo termine	51.012,38
U.4..00.00.00.000	TOTALE Rimborso Prestiti	51.012,38
U.7.01.03.01.001	Versamenti di ritenute erariali su Redditi da lavoro autonomo per conto terzi	52.535,22
U.7.01.03.02.001	Versamenti di ritenute previdenziali e assistenziali su Redditi da lavoro autonomo per conto terzi	22.835,56
U.7.01.03.99.999	Altri versamenti di ritenute al personale con contratto di lavoro autonomo per conto di terzi	6.908,76
U.7.01.03.00.000	TOTALE Versamenti di ritenute su Redditi da lavoro autonomo	82.279,54
U.7.01.99.03.001	Costituzione fondi economali e carte aziendali	1.291,14
U.7.01.99.00.000	TOTALE Altre uscite per partite di giro	1.291,14
U.7.01.00.00.000	TOTALE Uscite per partite di giro	83.570,68
U.7.02.04.02.001	Restituzione di depositi cauzionali o contrattuali di terzi	2.000,00
U.7.02.04.00.000	TOTALE Depositi di/presso terzi	2.000,00

Cod. PdC	Descrizione	Tot. 5° Livello
U.7.02.99.99.999	Altre uscite per conto terzi n.a.c.	147.698,28

U.7.02.99.00.000 **TOTALE** Altre uscite per conto terzi 147.698,28

U.7.02.00.00.000 **TOTALE** Uscite per conto terzi 149.698,28

U.7..00.00.00.000 **TOTALE** Uscite per conto terzi e partite di giro 233.268,96

TOTALE GENERALE 1.680.066,73

TABELLA DEI PARAMETRI OBIETTIVI PER COMUNI AI FINI DELL'ACCERTAMENTO DELLA CONDIZIONE DI ENTE STRUTTURALMENTE DEFICITARIO

COMUNE DI PAPOZZE

PROVINCIA RO

P1	Indicatore 1.1 (Incidenza spese rigide - ripiano disavanzo, personale e debito - su entrate correnti) maggiore del 48%	SI	NO
P2	Indicatore 2.8 (Incidenza degli incassi delle entrate proprie sulle previsioni definitive di parte corrente) minore del 22%	SI	NO
P3	Indicatore 3.2 (Anticipazioni chiuse solo contabilmente) maggiore di 0	SI	NO
P4	Indicatore 10.3 (Sostenibilita' debiti finanziari) maggiore del 16%	SI	NO
P5	Indicatore 12.4 (Sostenibilita' disavanzo effettivamente a carico dell'esercizio) maggiore dell'1,20%	SI	NO
P6	Indicatore 13.1 (Debiti riconosciuti e finanziati) maggiore dell'1%	SI	NO
P7	[Indicatore 13.2 (Debiti in corso di riconoscimento) + Indicatore 13.3 (Debiti riconosciuti e in corso di finanziamento)] maggiore dello 0,60%	SI	NO
P8	Indicatore concernente l'effettiva capacita' di riscossione (riferito al totale delle entrate) minore del 47%	SI	NO

Gli enti locali che presentano almeno la metà dei parametri deficitari (la condizione "SI" identifica il parametro deficitario) sono strutturalmente deficitari ai sensi dell'articolo 242, comma 1, Tuel.

Sulla base dei parametri suindicati l'ente è da considerarsi in condizioni strutturalmente deficitarie	SI	NO
--	----	---------------

COMUNE DI PAPOZZE

Provincia di Rovigo

CONTO DEL BILANCIO 2025

Allegato a) - Risultato di amministrazione

PROSPETTO DIMOSTRATIVO DEL RISULTATO DI AMMINISTRAZIONE

		GESTIONE		
		Residui	Competenza	TOTALE
Fondo cassa al 1° Gennaio				637.343,27
RISCOSSIONI	(+)	323.766,67	1.384.742,66	1.708.509,33
PAGAMENTI	(-)	233.208,38	1.446.858,35	1.680.066,73
SALDO DI CASSA AL 31 DICEMBRE	(=)			665.785,87
PAGAMENTI per azioni esecutive non regolarizzate al 31 dicembre	(-)			0,00
FONDO DI CASSA AL 31 DICEMBRE	(=)			665.785,87
RESIDUI ATTIVI	(+)	106.715,71	539.890,18	646.605,89
<i>di cui residui attivi incassati alla data del 31/12 in conti postali e bancari in attesa del riversamento nel conto di tesoreria principale</i>		0,00	0,00	0,00
<i>di cui derivanti da accertamenti di tributi effettuati sulla base della stima del dipartimento delle finanze</i>		0,00	0,00	0,00
RESIDUI PASSIVI	(-)	142.660,23	201.489,27	344.149,50
FONDO PLURIENNALE VINCOLATO PER SPESE CORRENTI	(-)			16.555,00
FONDO PLURIENNALE VINCOLATO PER SPESE IN CONTO CAPITALE	(-)			586.805,95
FONDO PLURIENNALE VINCOLATO PER INCREMENTO DI ATTIVITA' FINANZIARIE (1)	(-)			0,00
RISULTATO DI AMMINISTRAZIONE AL 31 DICEMBRE (A)	(=)			364.881,31

Composizione del risultato di amministrazione al 31 dicembre 2025

Parte accantonata				
Fondo crediti di dubbia esigibilità				21.662,73
Fondo anticipazioni liquidità				0,00
Fondo perdite società partecipate				65.034,32
Fondo contezioso				4.000,00
Altri accantonamenti				66.431,53
Fondo di garanzia debiti commerciali				0,00
Fondo obiettivi di finanza pubblica				0,00
			Totale parte accantonata (B)	157.128,58
Parte vincolata				
Vincoli derivanti dalla legge				47.339,01
Vincoli derivanti da Trasferimenti				2.186,00
Vincoli derivanti da finanziamenti				0,00
Vincoli formalmente attribuiti dall'ente				360.011,07
Altri vincoli				0,00
			Totale parte vincolata (C)	409.536,08
Parte destinata agli investimenti				
			Totale parte destinata agli investimenti (D)	0,00
			E) Totale parte disponibile (E=A-B-C-D)	-201.783,35
Se E è negativo, tale importo è iscritto tra le spese del bilancio di previsione dell'esercizio successivo (5)				

COMUNE DI PAPOZZE

Provincia di Rovigo

QUADRO GENERALE RIASSUNTIVO 2025

ENTRATE	ACCERTAMENTI	INCASSI	SPESE	IMPEGNI	PAGAMENTI
Fondo di cassa all'inizio dell'esercizio		637.343,27			
Utilizzo avanzo di amministrazione	204.753,59		Disavanzo di amministrazione	22.568,24	
- di cui Utilizzo Fondo anticipazioni di liquidità	0,00		Disavanzo derivante da debito autorizzato e non contratto ripianato con accensione di prestiti (4)	0,00	
Fondo pluriennale vincolato di parte corrente (1)	15.582,42				
Fondo pluriennale vincolato in c/capitale (1)	443.066,85				
- di cui Fondo pluriennale vincolato in c/capitale finanziato	0,00				
Fondo pluriennale vincolato per incremento di attività finanziarie (2)	0,00				
Titolo 1 - Entrate correnti di natura tributaria, contributiva e perequativa	695.077,32	744.691,73	Titolo 1 - Spese correnti	991.014,25	940.499,50
			<i>Fondo pluriennale vincolato di parte corrente (2)</i>	<i>16.555,00</i>	<i>0,00</i>
Titolo 2 - Trasferimenti correnti	153.399,88	153.399,88			
Titolo 3 - Entrate extratributarie	220.031,15	215.010,76	Titolo 2 - Spese in conto capitale	362.986,83	455.285,89
<i>Fondo pluriennale vincolato per attività finanziarie (*)</i>	0,00	0,00	<i>Fondo pluriennale vincolato in c/capitale (2)</i>	<i>586.805,95</i>	<i>0,00</i>
Titolo 4 - Entrate in conto capitale	612.790,33	353.869,11	<i>- di cui Fondo pluriennale vincolato in c/capitale finanziato da debito</i>	<i>0,00</i>	
<i>di cui Fondo anticipazioni di liquidità (DL 35/2013 e successive modifiche e rifinanziamenti)</i>	0,00	0,00	Titolo 3 - Spese per incremento di attività finanziarie	0,00	0,00
Titolo 5 - Entrate da riduzione di attività finanziarie	0,00	0,00	Totale spese finali.....	1.957.362,03	1.395.785,39
Totale entrate finali.....	1.681.298,68	1.466.971,48	Titolo 4 - Rimborso di prestiti	51.012,38	51.012,38
Titolo 6 - Accensione di prestiti	0,00	0,00	Fondo anticipazioni di liquidità	0,00	0,00
Titolo 7 - Anticipazioni da istituto tesoriere/cassiere	0,00	0,00	Titolo 5 - Chiusura Anticipazioni da istituto tesoriere/cassiere	0,00	0,00
Titolo 9 - Entrate per conto di terzi e partite di giro	243.334,16	241.537,85	Titolo 7 - Spese per conto terzi e partite di giro	243.334,16	233.268,96
Totale entrate dell'esercizio	1.924.632,84	1.708.509,33	Totale spese dell'esercizio	2.251.708,57	1.680.066,73
TOTALE COMPLESSIVO ENTRATE	2.588.035,70	2.345.852,60	TOTALE COMPLESSIVO SPESE	2.274.276,81	1.680.066,73
DISAVANZO DELL'ESERCIZIO	0,00		AVANZO DI COMPETENZA/FONDO DI CASSA	313.758,89	665.785,87
TOTALE A PAREGGIO	2.588.035,70	2.345.852,60	TOTALE A PAREGGIO	2.588.035,70	2.345.852,60

COMUNE DI PAPOZZE

Provincia di Rovigo

QUADRO GENERALE RIASSUNTIVO 2025

GESTIONE DEL BILANCIO	
a) Avanzo di competenza (+) /Disavanzo di competenza (-)	313.758,89
b) Risorse accantonate stanziare nel bilancio dell'esercizio N (+)(8)	4.197,84
c) Risorse vincolate nel bilancio (+)(9)	286.564,89
d) Equilibrio di bilancio (d=a-b-c)	22.996,16

GESTIONE DEGLI ACCANTONAMENTI IN SEDE DI RENDICONTO	
d)Equilibrio di bilancio (+)/(-)	22.996,16
e)Variazione accantonamenti effettuata in sede di rendiconto(+)/(-)(10)	18.729,61
f) Equilibrio complessivo (f=d-e)	4.266,55

Pag.

2



COMUNE DI PAPOZZE

Provincia di Rovigo

C.A.P. 45010 - Tel. 0426/44230 Fax. 0426/44640

RELAZIONE ILLUSTRATIVA AL CONTO DEL BILANCIO

PER L'ESERCIZIO FINANZIARIO 2025

ALLEGATO ALLA DELIBERA DI G.C. N. 25 DEL 30/03/2026

RESA DEL CONTO DEL BILANCIO DELL'ESERCIZIO FINANZIARIO 2025

La verifica dell'azione amministrativa dell'Ente trova nel Conto del Bilancio lo strumento più idoneo per valutarne la validità.

E' attraverso la struttura del Conto del Bilancio che si possono analizzare le azioni dell'Amministrazione, infatti detto Conto composto da due documenti (conto del bilancio e conto del patrimonio) produce una circostanziata radiografia dell'attività rispetto a quanto previsto e programmato nella stesura del Bilancio di Previsione.

E' attraverso il rendiconto finanziario che riportando tutte le voci del bilancio, gli stanziamenti iniziali, tutte le variazioni adottate dà come risultato finale la verifica rispetto alle previsioni.

La relazione che la Giunta comunale deve redigere tende ad illustrare sulla base delle verifiche sopradette l'efficacia delle sue azioni.

CONTO FINANZIARIO

Il rendiconto generale dell'esercizio 2024 approvato con atto deliberativo n. 7 del 28.4.2025 presentava le seguenti risultanze:

FONDO DI CASSA AL 31.12.2024	€.	637.343,27
FONDO DI CASSA PRESSO LA TESORERIA STATALE	€.	0
RESIDUI ATTIVI	€.	457.463,66
RESIDUI PASSIVI	€.	407.235,24

Tali risultanze sono state esattamente riprese nel rendiconto in esame.

CONTO DEL TESORERIE

Il Servizio di Tesoreria è svolto dalla BANCA MONTE DEI PASCHI DI SIENA presso l'agenzia di Adria.

Le riscossioni di cui si dà carico al Tesoriere nell'esercizio 2025 ammontano a complessivi € 1.708.509,33 Tale carico concorda con l'ammontare delle reversali emesse.

Le somme portate a discarico per i pagamenti effettuati ammontano a € 1.680.066,73 e trovano riscontro nei mandati di pagamento regolarmente quietanzati o comunque estinti nelle forme previste dalla normativa vigente.

Tutti gli ordini di pagamento sono emessi in base ad atti deliberativi resi esecutivi ai sensi di legge o in forza di altri titoli validi. Essi sono contenuti nei limiti delle autorizzazioni di bilancio e risultano sorretti da idonea documentazione giustificativa ad ogni effetto. Pertanto ai fini della sua approvazione in via amministrativa "Il Conto del Tesoriere" viene determinato come segue:

FONDO DI CASSA presso il Tesoriere Comunale al 31.12.2024		€ 637.343,27
RISCOSSIONI in conto residui	€. 323.766,67	
in conto competenza	€. 1.384.742,66	
TOTALE		€ 1.708.509,33
TOTALE A CARICO DEL TESORIERE		€ 2.345.852,60
PAGAMENTI in conto residui	€. 233.208,38	
in conto competenza	€. 1.446.858,35	
TOTALE		€ 1.680.066,73
FONDO DI CASSA PRESSO IL TESORIERE COMUNALE AL 31.12.2025		€ 665.785,87

INSIEME DELLE ANALISI A CORREDO DEL CONTO DEL BILANCIO ESERCIZIO FINANZIARIO 2025

Dimostrazione del riaccertamento dei residui attivi e passivi effettuati in sede di Rendiconto di Bilancio.

A. RESIDUI ATTIVI

TITOLO 1° - ENTRATE TRIBUTARIE

I residui attivi accertati in sede di consuntivo 2024 ammontavano a € 119.202,68

In sede di chiusura dell'esercizio finanziario 2025 risulta la seguente situazione:

- residui riaccertati anno 2025 € 111.461,11
- minori accertamenti € 7.741,57

TITOLO 2° - ENTRATE PER TRASFERIMENTI

I residui attivi accertati in sede di consuntivo 2024 ammontavano a € 0,00

In sede di chiusura esercizio 2025 risulta la seguente situazione:

- residui riaccertati anno 2025 € 0,00
- maggiori accertamenti € 0,00

TITOLO 3° - ENTRATE EXTRATRIBUTARIE

I residui attivi accertati in sede di Consuntivo 2024 ammontavano a € 13.102,96

In sede di chiusura dell'esercizio 2025 risulta la seguente situazione:

- residui riaccertati anno 2025	€ 13.525,96
- maggiori accertamenti	€ 423,00

TITOLO 4° - ENTRATE IN CONTO CAPITALE

- I residui accertati in sede di consuntivo 2024 ammontavano a	€ 321.575,29
- I residui riaccertati nell'anno 2025 ammontano a	€ 303.165,49
- minori accertamenti	€ 18.409,80

TITOLO 5° - ENTRATE DA RIDUZIONE DI ATTIVITA' FINANZIARIE

- Residui attivi accertati in sede di consuntivo 2024 ammontano a	€ 0
- I residui riaccertati nell'esercizio 2025 corrispondono a	€ 0
- minori accertamenti	€ -

TITOLO 6° - ACCENSIONE DI PRESTITI

- Residui attivi accertati in sede di consuntivo 2024 ammontano a	€ 0
- I residui riaccertati nell'esercizio 2025 corrispondono a	€ 0
- minori accertamenti	€ -

TITOLO 7° - ANTICIPAZIONI DA ISTITUTO TESORIERE/CASSIERE

- Residui attivi accertati in sede di consuntivo 2024 ammontano a	€ 0
- I residui riaccertati nell'esercizio 2025 corrispondono a	€ 0
- minori accertamenti	€ -

TITOLO 9° - PARTITE DI GIRO

- Residui attivi accertati in sede di Consuntivo anno 2024	€ 3.582,73
- Residui riaccertati anno 2025	€ 2.329,82
- minori accertamenti	€ 1.252,91

B. RESIDUI PASSIVI

TITOLO 1° - SPESE CORRENTI

Residui passivi accertati in sede di consuntivo 2024	€	147.649,56
Residui passivi pagati nell'anno	€	99.192,07
Residui passivi riaccertati con conto consuntivo	€	36.229,50
Residui passivi insussistenti	€	-12.227,99

TITOLO 2° - SPESE IN CONTO CAPITALE

Residui passivi accertati in sede di consuntivo 2024	€	245.456,52
Residui passivi pagati nell'anno	€	129.351,17
Residui passivi riaccertati con conto consuntivo	€	97.547,54
Residui passivi insussistenti	€	-18.557,81

TITOLO 3° - INCREMENTO DI ATTIVITA' FINANZIARIE

Residui passivi accertati in sede di consuntivo 2024	€	0
Residui passivi pagati nell'anno	€	0

TITOLO 4° - SPESE PER IL RIMBORSO DI PRESTITI

Residui passivi accertati in sede di consuntivo 2024	€	0
Residui passivi pagati nell'anno	€	0

TITOLO 5° - CHIUSURA DI ANTICIPAZIONI RICEVUTE DA ISTITUTO TESORIERE/CASSIERE

Residui passivi accertati in sede di consuntivo 2024	€	0
Residui passivi pagati nell'anno	€	0

TITOLO 7° - SPESE PER PARTITE DI GIRO

Residui passivi accertati in sede di consuntivo 2024	€	14.129,16
Residui passivi pagati nell'anno	€	4.665,14
Residui riaccertati con il conto consuntivo	€	8.883,19
Residui passivi insussistenti	€	-580,83

RELAZIONE ILLUSTRATIVA CIRCA GLI ACCERTAMENTI DI ALCUNE ENTRATE IN RAPPORTO ALLE PREVISIONI INIZIALI

ADDIZIONALE COMUNALE IRPEF:

A consuntivo si è accertata un'entrata che rispetta le previsioni iniziali;

IMPOSTA MUNICIPALE UNICA:

A consuntivo si è accertata un'entrata minore di € 5.848,44 rispetto le previsioni iniziali;

TASSA RACCOLTA R.S.U:

Dall'anno 2024 il servizio di raccolta e trasporto dei rifiuti è gestito dal Consorzio di Bacino di Rovigo, attraverso la società Ecoambiente S.r.l., che si occupa anche dell'incasso della tariffa divenuta puntuale (TARIP); Pertanto i proventi di cui sopra non sono più riscossi dal nostro Ente;

FONDO DI SOLIDARIETA' COMUNALE

A consuntivo si è accertata un'entrata minore di € 8.505,31 rispetto le previsioni iniziali;

Complessivamente le entrate del TITOLO 1° hanno dato nel loro complesso un minore introito di € 25.423,41.

AL TITOLO 2° ENTRATE PER TRASFERIMENTI dallo Stato ed altri Enti, si sono accertate entrate che nel loro complesso sono inferiori alle previsioni per € 80.250,82, a causa essenzialmente delle minori entrate per il rimborso spese elezioni, Finanziamento Regione Veneto per assegno di cura (ICD). Tali somme, comunque vengono compensate da minori impegni in uscita di uguale importo.

AL TITOLO 3° ENTRATE EXTRATRIBUTARIE, gli accertamenti sono stati complessivamente inferiori alle previsioni per € 119.081,85 a causa essenzialmente delle minori entrate poste in bilancio di previsione per "Sanzioni al C.d.s.", "Rimborso danni provocati ad impianti e mezzi comunali", "Recupero IVA Servizi Commerciali", "Proventi pasti a domicilio", "Proventi servizio mensa", "Proventi servizio scuolabus", "Proventi operazioni cimiteriali". Parti di tali somme, vengono compensate da minori impegni in uscita di uguale importo.

AL TITOLO 4° ENTRATE IN CONTO CAPITALE, si sono accertate minori entrate per € 74.297,07 a causa di minori entrate per "Alienazioni immobili di proprietà comunale" (di ugual importo in uscita), "Proventi concessioni edilizie" (di ugual importo in uscita).

RECUPERO DISAVANZO RENDICONTO ANNO 2025

Al bilancio a valenza triennale è stato applicato:

- il disavanzo di amministrazione da riaccertamento straordinario dei residui nella quota di 1/30 corrispondente ad euro 22.568,24 in uscita:

1/30 QUOTA DISAVANZO DI AMMINISTRAZIONE	22.568,24
TOTALE	22.568,24

Si specifica che a partire dall'anno 2025 e fino all'annualità 2029, gli Enti locali concorrono agli obiettivi di finanza pubblica stabilito dallo Stato (Contributo alla finanza pubblica - L. 30 dicembre 2024, n. 207, art. 1 comma 788).

Il Comune di Papozze dal 2025 al 2029, dovrà contribuire nel seguente modo:

ANNO 2025	€ 3.072,00
ANNO 2026	€ 6.144,00
ANNO 2027	€ 6.144,00
ANNO 2028	€ 6.144,00
ANNO 2029	€ 10.398,00

Lo stesso articolo sottolinea che per i comuni in disavanzo, alla fine dell'esercizio precedente (il nostro Ente è in disavanzo da riaccertamento straordinario dei residui attivi e passivi anno 2015), tale contributo costituisce un'economia e concorre al ripiano anticipato del disavanzo di amministrazione.

Pertanto a Rendiconto di bilancio 2025 la somma minima da recuperare rispetto al Rendiconto di bilancio 2024 è di € 25.640,24 (€ 22.568,24 + 3.072,00)

Il recupero del Comune di Papozze nel Rendiconto 2025, rispetto l'anno 2024, è stato di € 31.220,14 quindi superiore al recupero richiesto, per € 5.579,90.

LAVORI ESEGUITI DURANTE IL CORSO DELL'ESERCIZIO FINANZIARIO 2025

LAVORI IN FASE DI ESECUZIONE DURANTE IL CORSO DELL'ESERCIZIO FINANZIARIO 2025

- MESSA IN SICUREZZA ED EFFICIENTAMENTO ENERGETICO EDIFICI PUBBLICI – SCUOLE ELEMENTARI E MEDIE
- SISTEMAZIONE PIAZZA LIBERTA'
- LAVORI DI ADEGUAMENTO DEGLI SPAZI GOLENALI

RELAZIONE ILLUSTRATIVA DEI DATI RELATIVI AL PERSONALE DIPENDENTE

Alla data del 31.12.2024 la consistenza del personale dipendente era di n. 9 unità; alla data del 31.12.2025 la consistenza è di 9 unità ripartite nel modo seguente:

FUNZIONI	UNITA' DI RUOLO	UNITA' FUORI RUOLO	OPERATORE	OPERATORE ESPERTO	ISTRUTTORE	FUNZIONARIO
SERVIZIO AMMINISTRATIVO	1				1	
SERVIZIO CONTABILE	1					1
UFFICIO TECNICO	1	1			1	1
SERVIZI SOCIALI		1				1
SERVIZI DEMOGRAFICI	1				1	
POLIZIA URBANA		1			1	
STRADINO	1			1		
NECROFORO	1			1		
TOTALE	6	3	0	2	4	3

SERVIZI A DOMANDA INDIVIDUALE

Il decreto del Ministero dell'interno emanato in data 31.12.83 G.U. n. 16 del 17.1.84, individua n. 19 categorie di servizi a domanda individuale per i quali gli Enti Locali sono tenuti a chiedere la contribuzione degli utenti in attuazione al disposto dell'art. 16 del D.L. n. 55/83 convertito dalla L. n. 131/83.

I servizi a domanda individuale gestiti da questo Ente per l'anno 2024 sono stati:

- servizio uso palestra Comunale
- servizio uso campo polivalente
- uso locali comunali
- servizio lampade votive;
- servizio mensa scuola materna
- servizio consegna pasti a domicilio ad anziani

SERVIZIO USO PALESTRA COMUNALE

Entrate accertate	€.	635,00
Spese impegnate	€.	1.900,55

SERVIZIO USO CAMPO POLIVALENTE

Entrate accertate	€.	0,00
Spese impegnate	€.	0,00

(non usufruito causa a causa di lavori di manutenzione dell'impianto)

SERVIZIO USO LOCALI COMUNALI

Entrate accertate	€.	0,00
Spese impegnate	€.	0,00

SERVIZIO ILLUMINAZIONE VOTIVA

Entrate accertate	€.	10.714,00
Spese impegnate	€.	6256,20

SERVIZIO MENSA SCUOLA MATERNA

Entrate accertate	€.	11.481,81
Spese impegnate	€.	18.737,30

SERVIZIO CONSEGNA PASTI ANZIANI A DOMICILIO

Entrate accertate €. 11.378,00

Spese impegnate €. 11.378,00

Il tasso di copertura complessivo dei servizi a domanda individuale fra il totale degli accertamenti ed il totale degli impegni è stato del 89,38%.

SERVIZIO RACCOLTA, TRASPORTO E SMALTIMENTO R.S.U.

Il servizio smaltimento rifiuti solidi urbani dall'anno 2024 viene gestito interamente dal Consorzio di Bacino Rifiuti di Rovigo attraverso la società Ecoambiente S.R.L. di Rovigo. Tale ditta si occupa sia della predisposizione del Piano Economico-Finanziario che preventiva le spese annuali del servizio, sia degli incassi della tariffa. Si sottolinea che, sempre dall'anno 2024, la tariffa è cambiata e si è passati dalla precedente TARI, in vigore fino al 2023, alla tariffa corrispettiva puntuale (TARIP).

Pertanto a partire dall'anno 2024, alcun importo transita nel Bilancio Comunale sia in entrata che in spesa per la gestione di tale servizio.

Fondo crediti di dubbia esigibilità

L'ente ha provveduto all'accantonamento di una quota del risultato di amministrazione 2025 al fondo crediti di dubbia esigibilità come richiesto al punto 3.3 del principio contabile applicato 4.2. al D.Lgs.118/2011 e s.m.i. che risulta pari ad € 21.662,73. Nel calcolo del fondo crediti dubbia esigibilità non sono state considerate le entrate la cui realizzazione avviene completamente nel corso dell'anno di competenza, o al limite nei primi mesi dell'anno successivo e che quindi non necessitano di un accantonamento prudenziale.

Determinazione del F.C.D.E. con il Metodo ordinario

Il fondo crediti di dubbia esigibilità da accantonare nel rendiconto 2025 da calcolare col metodo ordinario è determinato applicando al volume dei residui attivi riferiti alle entrate di dubbia esigibilità, la percentuale determinata come complemento a 100 della media semplice delle riscossioni in conto residui intervenuta nel quinquennio precedente rispetto al totale dei residui attivi conservati al primo gennaio degli stessi esercizi. Si sottolinea che, nel calcolo, è stato applicato lo stesso metodo predisposto nel Bilancio di Previsione 2025-2027.

Fondo garanzia debiti commerciali

L'ente non ha provveduto all'accantonamento di una quota del risultato di amministrazione 2025 al Fondo garanzia debiti commerciali come stabilito dal paragrafo 4.22 dell'allegato 4/3 dei principi contabili del D.Lgs.118/2011 e s.m.i., in quanto lo stock del debito si è ridotto più del 10% rispetto al secondo esercizio precedente ed i tempi medi ponderati si sono attestati a -17 giorni. Tutto ciò ha permesso, in base al comma 859 e successivi della L. 145/2018, di non iscrivere tale Fondo a Bilancio di Previsione 2025-2027 e di conseguenza di non accantonarlo a Rendiconto 2025.

ANALISI GESTIONE FONDI PROVENIENTI DALLE CONCESSIONI EDILIZIE

DESCRIZIONE	RISCOSSIONI
Ammontare del fondo al 31.12.2024	€. 3.259,05
Riscossioni nel corso dell'esercizio per permessi a costruire	€. 5.702,93
TOTALE	€. 8.961,98
Pagamenti effettuati nel corso del 2025	€. 3.890,37
Permessi a costruire impiegati per finanziare la gestione corrente	€. 0,00
Residui eliminati	€. 0,00
 Ammontare del fondo al 31.12.2025	 €. 5.071,61
di cui:	
somme impegnate:	€. 5.071,61
somme riportate in avanzo come minor spese	€. 0,00

PROSPETTO DIMOSTRATIVO DEL RISULTATO DI AMMINISTRAZIONE

	Residui	GESTIONE Competenza	TOTALE
Fondo di cassa al 1° gennaio	//	//	€ 637.343,27
RISCOSSIONI	€ 323.766,67	€ 1.84.742,66	€ 1.708.509,33
PAGAMENTI	€ 233.208,38	€ 1.446.858,35	€ 1.680.066,73
FONDO DI CASSA al 31.12			€ 665.785,87
PAGAMENTI (per azioni esecutive) e non regolarizzate al 31.12			
DIFFERENZA			€ 665.785,87
RESIDUI ATTIVI	€ 106.715,71	€ 539.890,18	€ 646.605,89
RESIDUI PASSIVI	€ 142.660,23	€ 201.489,27	€ 344.149,50
FONDO PLURIENNALE VINCOLATO PER SPESE CORRENTI			€ 16.555,00
FONDO PLURIENNALE VINCOLATO PER SPESE IN C/CAPITALE			€ 586.805,95
RISULTATO DI AMMINISTRAZIONE AL 31.12.2025			€ 364.881,31

COMPOSIZIONE DEL RISULTATO DI AMMINISTRAZIONE AL 31 DICEMBRE 2025

Parte accantonata

Fondo crediti dubbia esigibilità al	€	21.662,73
Fondo perdite società partecipate	€	65.034,32
Fondo Contenzioso	€	4.000,00
Altri Accantonamenti	€	66.431,53
	€	157.128,58

Totale parte accantonata

Parte vincolata

Vincoli derivanti da leggi e da principi contabili	€	47.339,01
Vincoli derivanti da trasferimenti	€	2.186,00
Vincoli derivanti dalla contrazione di mutui		
Vincoli formalmente attribuiti dall'ente	€	360.011,07
Altri vincoli	€	-

Totale parte vincolata

Parte destinata agli investimenti

Parte destinata agli investimenti	€.	-
	€.	-
	€.	-201.783,35

Totale parte destinata agli investimenti

Totale parte disponibile



COMUNE DI PAPOZZE

Provincia di Rovigo

Comune del Parco Regionale Veneto del Delta del Po

C.A.P. 45010 - Tel. 0426/44230 - Fax 0426/44640 - Codice fiscale 81001580299 - Partita IVA 00226990299

E-Mail: tecnico@comune.papozze.ro.it



DETERMINAZIONE NR. 4 DEL 13/01/2026

OGGETTO:

APPROVAZIONE RENDICONTO MOVIMENTI DI GESTIONE DEL SERVIZIO ECONOMATO E DEGLI AGENTI CONTABILI ANNO 2025.

FIRMATO

Parere di regolarità TECNICA di cui all'art.147/Bis, D.Lgs 18 agosto 2000 n.267

L'AREA DEI FUNZIONARI E DELL'ELEVATA QUALIFICAZIONE

BIOLCATI LUIGI

Documento prodotto in originale informatico e firmato digitalmente ai sensi dell'art. 20 del "Codice dell'amministrazione digitale" (D.Leg.vo 82/2005).

OGGETTO:

**APPROVAZIONE RENDICONTO MOVIMENTI DI GESTIONE DEL SERVIZIO
ECONOMATO E DEGLI AGENTI CONTABILI ANNO 2025.**

IL RESPONSABILE DEL SERVIZIO

Vista la deliberazione del Consiglio Comunale n. 23 del 23.12.2025 con la quale è stato preso atto dell'approvazione del Documento Unico di Programmazione per il triennio 2026-2028 (D.U.P.) approvato con Deliberazione della Giunta Comunale n. 58 del 24.11.2025;

Vista la Deliberazione di Consiglio Comunale n. 25 del 23.12.2025 con la quale è stato approvato il Bilancio di previsione per il triennio 2026-2028.

Vista la Deliberazione della Giunta Comunale n. 01 del 12/01/2026 con la quale è stato approvato il Piano Esecutivo di Gestione (P.E.G.) per il triennio 2026/2028.

Visto il Decreto Sindacale n. 02/2024 del 20/06/2024 con il quale è stato nominato Responsabile del Servizio il Dott. Biolcati Luigi fino al 10.06.2027.

Precisato che l'art. 233 del T.U.E.L. – D.Lgs. n. 267/2000, così come modificato dalla Legge n. 189 del 04.12.2008 - stabilisce che entro il termine di trenta giorni dalla chiusura dell'esercizio finanziario, l'economista, il consegnatario dei beni e gli altri soggetti di cui all'art. 93, comma 2, del D.Lgs. n. 267/2000 (T.U.E.L.), rendono il conto della propria gestione;

Visto l'articolo 29 del Regolamento di contabilità che prevede il servizio di Economato;

Visto il rendiconto 2025 reso dal Responsabile del Servizio dott Luigi Biolcati in qualità di economista comunale, conformemente alle disposizioni del D.Lgs. 267/2000 (T.U.E.L.) e allo schema approvato con Decreto n. 194 del 31.01.1996 ed allegato alla presente;

Attestata l'insussistenza del conflitto di interessi anche solo potenziale e di gravi ragioni di convenienza che impongano un dovere di astensione dall'esercizio della funzione di cui al presente provvedimento in capo al Responsabile firmatario dell'atto medesimo, come disposto dall'art. 6-bis della Legge 7 agosto 1990, n. 241.

Acquisiti agli atti i pareri preventivi di regolarità tecnica e contabile attestanti la regolarità e la correttezza dell'azione amministrativa rilasciati dai rispettivi responsabili di settore ai sensi dell'art. 147 bis del D.Lgs. 267/2000.

Visto il D.Lgs. 18/8/2000, n. 267 e ss.mm.ii.;

D E T E R M I N A

1. di dare atto che le suddette premesse formano parte integrante e sostanziale del presente provvedimento;
2. di approvare i conti presentati dall'economista, riferiti all'anno 2025, i cui prospetti riepilogativi formano parte integrante e sostanziale della presente determinazione;



COMUNE DI PAPOZZE

Provincia di Rovigo

Comune del Parco Regionale Veneto del Delta del Po

C.A.P. 45010 - Tel. 0426/44230 - Fax 0426/44640 - Codice fiscale 81001580299 - Partita IVA 00226990299

E-Mail: tecnico@comune.papozze.ro.it



DETERMINAZIONE NR. 4 DEL 13/01/2026

OGGETTO:

APPROVAZIONE RENDICONTO MOVIMENTI DI GESTIONE DEL SERVIZIO ECONOMATO E DEGLI AGENTI CONTABILI ANNO 2025.

VISTO DI REGOLARITÀ CONTABILE

Visto di regolarità contabile attestante la copertura finanziaria ai sensi dell'art. 183, D.Lgs. 18 agosto 2000, n. 267:

Favorevole Contrario

<i>Impegno</i>	<i>Esercizio</i>	<i>Sub</i>	<i>Capitolo</i>	<i>Articolo</i>	<i>Anno</i>	<i>E/U</i>	<i>Importo</i>
							Totale capitolo:
							Totale:

Li, 13/01/2026

FIRMATO
IL RESPONSABILE SERVIZI FINANZIARI
BIOLCATI LUIGI

Documento prodotto in originale informatico e firmato digitalmente ai sensi dell'art. 20 del "Codice dell'amministrazione digitale" (D.Leg.vo 82/2005).

CONTO DELLA GESTIONE DELL' ECONOMO

Esercizio 2025

**Modello n. 23
per province, comuni, comunità montane,
unioni di comuni e città metropolitane**

COMUNE DI PAPOZZE

Provincia di Rovigo

GESTIONE ANTICIPAZIONE PICCOLE SPESE -- ANNO 2025

(Conto dell'Economo - Mod. 23)

N. ORDINE	ANTICIPAZIONI E RIMBORSI PERIODICI			VERSAMENTO IN TESORERIA			ESTREMI DELIBERAZIONE DI SCARICO
	PERIODO E OGGETTO DELLA RISCOSSIONE (ANTICIPAZIONI O RIMBORSI)	MANDATO PAGAMENTI N.	IMPORTO	PERIODO E TIPOLOGIA DEL PAGAMENTO	N.BUONO ORDINE	IMPORTO	
	GENNAIO	N. 7 Mandati.: 43, 148-153	2.115,94	GENNAIO	6 N. Buoni.: 1-6	824,80	
	FEBBRAIO		0,00	FEBBRAIO		0,00	
	MARZO		0,00	MARZO		0,00	
	APRILE		0,00	APRILE		0,00	
	MAGGIO		0,00	MAGGIO		0,00	
	GIUGNO		0,00	GIUGNO		0,00	
	LUGLIO		N. 7 Mandati.: 1155-1161	1.062,55		LUGLIO	7 N. Buoni.: 7-13
	AGOSTO	0,00		AGOSTO	0,00		
	SETTEMBRE	0,00		SETTEMBRE	0,00		
	OTTOBRE	0,00		OTTOBRE	0,00		
	NOVEMBRE	0,00		NOVEMBRE	0,00		
	DICEMBRE	0,00		DICEMBRE	0,00		
	TOTALI	14		3.178,49	TOTALI	14	

COMUNE DI PAPOZZE Provincia di Rovigo li 31/12/2025

Il presente conto contiene n. 15 registrazioni in n. 2 pagine

VISTO DI REGOLARITA'

IL RESP. DEL SERVIZIO li 31/12/2025

IL RESP. DEL SERVIZIO
Biolcati Dott. Luigi

Li Biolcati

L'ECONOMO

IL RESP. DEL SERVIZIO


Biolcati Dott. Luigi

IL RESPONSABILE DEL SERVIZIO FINANZIARIO

IL RESP. DEL SERVIZIO

Biolcati Dott. Luigi

Li Biolcati



COMUNE DI PAPOZZE

Provincia di Rovigo

STAMPA GIORNALE DI CASSA BUONI ECONOMICI DAL 01/01/2025 AL 31/12/2025 - Gestione Ordinaria - Contanti

Nr.Ricev./Buono	Versante/Fornitore		ENTRATE	USCITA	Capitolo.Articolo.Anno	
Data	Pagante/Percepiente		Reversali	Mandati	Tipo.Impegno.Sub.Anno	Rif. Mandato /Reversale
	Oggetto					
1	ECONOMO COMUNALE - BIOLCATI LUIGI	0		291,00	5424.0.2024	
20/01/2025	DITTE DIVERSE				D.D0005.11	
	PEZZI DI RICAMBIO MEZZI OPERATORI ESTERNI			291,00	20/01/2025	153
1	ECONOMO COMUNALE - BIOLCATI LUIGI	0	1.291,14		0.0.0	
20/01/2025	REINTEGRO CASSA ECONOMATO				...	0
2	ECONOMO COMUNALE - BIOLCATI LUIGI	0	824,80		0.0.0	
20/01/2025	REINTEGRO CASSA ECONOMATO				...	0
2	ECONOMO COMUNALE - BIOLCATI LUIGI	0		230,00	256.0.2024	
20/01/2025	FIORERIA GIARDINO				D.D0005.4.	
	ACQUISTO FIORI E CORONE PER CELEBRAZIONI			230,00	20/01/2025	148
3	ECONOMO COMUNALE - BIOLCATI LUIGI	0		208,00	4224.0.2024	
20/01/2025	DITTA MANO MANO				D.D0005.8.	
	ACQUISTO LUMINARIE NATALIZIE			208,00	20/01/2025	152
4	ECONOMO COMUNALE - BIOLCATI LUIGI	0		61,80	515.0.2024	
20/01/2025	DITTE DIVERSE				D.D0005.1.	
	RICARICA CELLULARE UFFICIO ANAGRAFE ED ACQUISTO CIABATTA ELETTRICA			61,80	20/01/2025	151
5	ECONOMO COMUNALE - BIOLCATI LUIGI	0		20,00	262.0.2024	
20/01/2025	DISTRIBUTORE VELA				D.D0005.5.	
	ACQUISTO CARBURANTE MEZZI			20,00	20/01/2025	150
6	ECONOMO COMUNALE - BIOLCATI LUIGI	0		14,00	256.0.2024	
20/01/2025	POSTE ITALIANE				D.D0005.4.	
	ACQUISTO RULLINI E CARTONCINI RACCOMANDATE A/R			14,00	20/01/2025	149
3	ECONOMO COMUNALE - BIOLCATI LUIGI	0	1.062,55		0.0.0	
14/07/2025	REINTEGRO FONDO ECONOMATO				...	0
7	ECONOMO COMUNALE - BIOLCATI LUIGI	0		25,00	4325.0.2025	
14/07/2025	DITTA COMMERCIALE PORTA PO				D.D0021.7.	
	CUSCINI PER SEGGI ELETTORALI			25,00	14/07/2025	1158
8	ECONOMO COMUNALE - BIOLCATI LUIGI	0		133,50	256.0.2025	
14/07/2025	DITTE DIVERSE				D.D0021.2.	
	RICARICA CELLULARE ANAGRAFGE E FIRMA DIGITALE VIGILE URBANO			133,50	14/07/2025	1155
9	ECONOMO COMUNALE - BIOLCATI LUIGI	0		104,00	5424.0.2025	
14/07/2025	DITTA LED LED ITALIA				D.D0021.9.	
	ACQUISTO LUMINARIE			104,00	14/07/2025	1160
10	ECONOMO COMUNALE - BIOLCATI LUIGI	0		42,15	256.0.2025	
14/07/2025	DITTE DIVERSE				D.D0021.2.	
	SPESE POSTALI ED ACQUISTO MARCA DA BOLLO			42,15	14/07/2025	1156

STAMPA GIORNALE DI CASSA BUONI ECONOMALI DAL 01/01/2025 AL 31/12/2025 - Gestione Ordinaria - Contanti

Nr.Ricev./Buono	Versante/Fornitore		ENTRATE	USCITA	Capitolo.Articolo.Anno
Data	Pagante/Percipiente		Reversali	Mandati	Tipo.Impegno.Sub.Anno
	Oggetto				Rif. Mandato /Reversale
11	ECONOMO COMUNALE - BIOLCATI LUIGI	0		19,00	4325.0.2025
14/07/2025	DITTE DIVERSE				D.D0021.7.
	ACQUISTO MATERIALE DI CONSUMO BAGNI			19,00	14/07/2025 1159
12	ECONOMO COMUNALE - BIOLCATI LUIGI	0		385,00	256.0.2025
14/07/2025	FIORERIA IL GIARDINO				D.D0021.2.
	FIORI E CORONE PER CELEBRAZIONI			385,00	14/07/2025 1157
13	ECONOMO COMUNALE - BIOLCATI LUIGI	0		353,90	5424.0.2025
14/07/2025	DITTE DIVERSE				D.D0021.9.
	ACQUISTO MATERIALE DI RICAMBIO MEZZI SFALCIO ERBA			353,90	14/07/2025 1161
4	ECONOMO COMUNALE - BIOLCATI LUIGI	0			0.0.0
31/12/2025					...0
	RESTITUZIONE FONDO ECONOMATO 2025				___/___/___ 0
14	ECONOMO COMUNALE - BIOLCATI LUIGI	0		1.291,14	0.0.0
31/12/2025					...0
					___/___/___ 0
(A) Totale Movimenti Precedenti		Saldo Iniziale			
(B) Totale Movimenti			3.178,49	3.178,49	
(C) Totale Reversali / Mandati				1.887,35	
(D) Totale Reversali / Mandati Precedenti					
Totale Generale (A+B)		Fondo di Cassa	3.178,49	3.178,49	

COMUNE DI PAPOZZE

Provincia di Rovigo

CONTO DEL BILANCIO - RIEPILOGO GENERALE DELLE ENTRATE 2025

TITOLO	DENOMINAZIONE	RESIDUI ATTIVI AL 1/1/2025 (RS)		RISCOSSIONI IN C/RESIDUI (RR)		RIACCERTAMENTI RESIDUI (R)		RESIDUI ATTIVI DA ESERCIZI PRECEDENTI (EP = RS -RR+R)	
		PREVISIONI DEFINITIVE DI COMPETENZA (CP)		RISCOSSIONI IN C/COMPETENZA (RC)		ACCERTAMENTI (A)		MAGGIORI O MINORI ENTRATE DI COMPETENZA =A-CP	
		PREVISIONI DEFINITIVE DI CASSA (CS)		TOTALE RISCOSSIONI (TR=RR+RC)		MAGGIORI O MINORI ENTRATE DI CASSA =TR-CS		TOTALE RESIDUI ATTIVI DA RIPORTARE (TR=EP+EC)	
	FONDO PLURIENNALE VINCOLATO PER SPESE CORRENTI (1)	CP	15.582,42						
	FONDO PLURIENNALE VINCOLATO PER SPESE IN CONTO CAPITALE (1)	CP	443.066,85						
	FONDO PLURIENNALE VINCOLATO PER INCREMENTO DI ATTIVITA'	CP	0,00						
	UTILIZZO AVANZO DI AMMINISTRAZIONE (2)	CP	204.753,59						
	- di cui Utilizzo Fondo anticipazioni di liquidità	CP	0,00						
	FONDO DI CASSA AL 1 GENNAIO DELL'ESERCIZIO	CS	637.343,27						

TITOLO 1	ENTRATE CORRENTI DI NATURA TRIBUTARIA, CONTRIBUTIVA E PEREQUATIVA	RS	119.202,68	RR	80.588,39	R	-7.741,57	CP	-25.423,41	EP	30.872,72
		CP	720.500,73	RC	664.103,34	A	695.077,32			EC	30.973,98
		CS	839.703,41	TR	744.691,73	CS	-95.011,68			TR	61.846,70
TITOLO 2	TRASFERIMENTI CORRENTI	RS	0,00	RR	0,00	R	0,00	CP	-80.250,82	EP	0,00
		CP	233.650,70	RC	153.399,88	A	153.399,88			EC	0,00
		CS	233.650,70	TR	153.399,88	CS	-80.250,82			TR	0,00
TITOLO 3	ENTRATE EXTRATRIBUTARIE	RS	13.102,96	RR	13.525,96	R	423,00	CP	-119.081,85	EP	0,00
		CP	339.113,00	RC	201.484,80	A	220.031,15			EC	18.546,35
		CS	353.743,96	TR	215.010,76	CS	-138.733,20			TR	18.546,35
TITOLO 4	ENTRATE IN CONTO CAPITALE	RS	321.575,29	RR	228.166,18	R	-18.409,80	CP	-74.297,07	EP	74.999,31
		CP	687.087,40	RC	125.702,93	A	612.790,33			EC	487.087,40
		CS	1.008.662,69	TR	353.869,11	CS	-654.793,58			TR	562.086,71
TITOLO 5	ENTRATE DA RIDUZIONE DI ATTIVITA' FINANZIARIE	RS	0,00	RR	0,00	R	0,00	CP	0,00	EP	0,00
		CP	0,00	RC	0,00	A	0,00			EC	0,00
		CS	0,00	TR	0,00	CS	0,00			TR	0,00
TITOLO 6	ACCENSIONE PRESTITI	RS	0,00	RR	0,00	R	0,00	CP	0,00	EP	0,00
		CP	0,00	RC	0,00	A	0,00			EC	0,00
		CS	0,00	TR	0,00	CS	0,00			TR	0,00
TITOLO 7	ANTICIPAZIONI DA ISTITUTO TESORIERE/CASSIERE	RS	0,00	RR	0,00	R	0,00	CP	-850.000,00	EP	0,00
		CP	850.000,00	RC	0,00	A	0,00			EC	0,00
		CS	850.000,00	TR	0,00	CS	-850.000,00			TR	0,00

COMUNE DI PAPOZZE

Provincia di Rovigo

CONTO DEL BILANCIO - RIEPILOGO GENERALE DELLE ENTRATE 2025

TITOLO	DENOMINAZIONE	RESIDUI ATTIVI AL 1/1/2025 (RS)		RISCOSSIONI IN C/RESIDUI (RR)		RIACCERTAMENTI RESIDUI (R)		RESIDUI ATTIVI DA ESERCIZI PRECEDENTI (EP = RS -RR+R)	
		PREVISIONI DEFINITIVE DI COMPETENZA (CP)		RISCOSSIONI IN C/COMPETENZA (RC)		ACCERTAMENTI (A)		MAGGIORI O MINORI ENTRATE DI COMPETENZA =A-CP	
		PREVISIONI DEFINITIVE DI CASSA (CS)		TOTALE RISCOSSIONI (TR=RR+RC)		MAGGIORI O MINORI ENTRATE DI CASSA =TR-CS		TOTALE RESIDUI ATTIVI DA RIPORTARE (TR=EP+EC)	
TITOLO 9	ENTRATE PER CONTO TERZI E PARTITE DI GIRO	RS	3.582,73	RR	1.486,14	R	-1.252,91	EP	843,68
		CP	3.183.291,14	RC	240.051,71	A	243.334,16	CP	-2.939.956,98
		CS	3.186.873,87	TR	241.537,85	CS	-2.945.336,02	TR	4.126,13
TOTALE TITOLI		RS	457.463,66	RR	323.766,67	R	-26.981,28	EP	106.715,71
		CP	6.013.642,97	RC	1.384.742,66	A	1.924.632,84	CP	-4.089.010,13
		CS	6.472.634,63	TR	1.708.509,33	CS	-4.764.125,30	TR	646.605,89
TOTALE GENERALE DELLE ENTRATE		RS	457.463,66	RR	323.766,67	R	-26.981,28	EP	106.715,71
		CP	6.677.045,83	RC	1.384.742,66	A	1.924.632,84	CP	-4.089.010,13
		CS	7.109.977,90	TR	1.708.509,33	CS	-4.764.125,30	TR	646.605,89

COMUNE DI PAPOZZE

Provincia di Rovigo

CONTO DEL BILANCIO - RIEPILOGO GENERALE DELLE SPESE PER MISSIONI 2025

MISSIONE, PROGRAMMA, TITOLO	DENOMINAZIONE	RESIDUI PASSIVI AL 1/1/2025 (RS)		PAGAMENTI IN C/RESIDUI (PR)		RIACCERTAMENTO RESIDUI (R)				RESIDUI PASSIVI DA ESERCIZI PRECEDENTI (EP=RS-PR+R)		
		PREVISIONI DEFINITIVE DI COMPETENZA (CP)		PAGAMENTI IN C/COMPETENZA (PC)		IMPEGNI (I)		ECONOMIE DI COMPETENZA (ECP=CP-I-FPV)		RESIDUI PASSIVI DA ESERCIZIO DI COMPETENZA (EC= I - PC)		
		PREVISIONI DEFINITIVE DI CASSA (CS)		TOTALE PAGAMENTI (TP=PR+PC)		FONDO PLURIENNALE VINCOLATO (FPV)				TOTALE RESIDUI PASSIVI DA RIPORTARE (TR=EP+EC)		
DISAVANZO DI AMMINISTRAZIONE		CP	22.568,24									
MISSIONE 1	Servizi istituzionali e generali e di gestione	RS	82.906,37	PR	61.100,21	R	-1.641,56			EP	20.164,60	
		CP	601.443,15	PC	400.407,88	I	466.754,96	ECP	77.661,00	EC	66.347,08	
		CS	684.349,52	TP	461.508,09	FPV	57.027,19			TR	86.511,68	
MISSIONE 3	Ordine pubblico e sicurezza	RS	21.962,81	PR	21.962,81	R	0,00			EP	0,00	
		CP	133.777,00	PC	44.654,24	I	59.378,91	ECP	23.373,29	EC	14.724,67	
		CS	155.739,81	TP	66.617,05	FPV	51.024,80			TR	14.724,67	
MISSIONE 4	Istruzione e diritto allo studio	RS	47.314,33	PR	10.144,72	R	-18.759,81			EP	18.409,80	
		CP	628.074,13	PC	139.523,58	I	161.935,62	ECP	69.440,84	EC	22.412,04	
		CS	675.388,46	TP	149.668,30	FPV	396.697,67			TR	40.821,84	
MISSIONE 5	Tutela e valorizzazione dei beni e attività culturali	RS	0,00	PR	0,00	R	0,00			EP	0,00	
		CP	2.100,00	PC	380,00	I	1.966,00	ECP	134,00	EC	1.586,00	
		CS	2.100,00	TP	380,00	FPV	0,00			TR	1.586,00	
MISSIONE 6	Politiche giovanili, sport e tempo libero	RS	65.871,16	PR	0,00	R	0,00			EP	65.871,16	
		CP	18.911,17	PC	16.182,53	I	18.764,35	ECP	146,82	EC	2.581,82	
		CS	84.782,33	TP	16.182,53	FPV	0,00			TR	68.452,98	
MISSIONE 8	Assetto del territorio ed edilizia abitativa	RS	3.503,05	PR	3.158,37	R	0,00			EP	344,68	
		CP	23.000,00	PC	976,00	I	6.015,53	ECP	16.984,47	EC	5.039,53	
		CS	26.503,05	TP	4.134,37	FPV	0,00			TR	5.384,21	
MISSIONE 9	Sviluppo sostenibile e tutela del territorio e dell'ambiente	RS	66.636,09	PR	48.583,09	R	0,00			EP	18.053,00	
		CP	297.518,72	PC	16.698,30	I	25.412,14	ECP	221.454,13	EC	8.713,84	
		CS	365.474,92	TP	65.281,39	FPV	50.652,45			TR	26.766,84	
MISSIONE 10	Trasporti e diritto alla mobilità	RS	76.930,74	PR	73.255,28	R	0,00			EP	3.675,46	
		CP	571.087,45	PC	436.974,83	I	448.365,39	ECP	75.531,24	EC	11.390,56	
		CS	648.018,19	TP	510.230,11	FPV	47.190,82			TR	15.066,02	

COMUNE DI PAPOZZE

Provincia di Rovigo

CONTO DEL BILANCIO - RIEPILOGO GENERALE DELLE SPESE PER MISSIONI 2025

MISSIONE, PROGRAMMA, TITOLO	DENOMINAZIONE	RESIDUI PASSIVI AL 1/1/2025 (RS)		PAGAMENTI IN C/RESIDUI (PR)		RIACCERTAMENTO RESIDUI (R)				RESIDUI PASSIVI DA ESERCIZI PRECEDENTI (EP=RS-PR+R)	
		PREVISIONI DEFINITIVE DI COMPETENZA (CP)		PAGAMENTI IN C/COMPETENZA (PC)		IMPEGNI (I)		ECONOMIE DI COMPETENZA (ECP=CP-I-FPV)		RESIDUI PASSIVI DA ESERCIZIO DI COMPETENZA (EC= I - PC)	
		PREVISIONI DEFINITIVE DI CASSA (CS)		TOTALE PAGAMENTI (TP=PR+PC)		FONDO PLURIENNALE VINCOLATO (FPV)				TOTALE RESIDUI PASSIVI DA RIPORTARE (TR=EP+EC)	
MISSIONE 11	Soccorso civile	RS	5.977,63	PR	477,63	R	0,00			EP	5.500,00
		CP	4.955,00	PC	4.845,56	I	4.845,56	ECP	109,44	EC	0,00
		CS	10.932,63	TP	5.323,19	FPV	0,00			TR	5.500,00
MISSIONE 12	Diritti sociali, politiche sociali e famiglia	RS	22.003,90	PR	9.861,13	R	-10.384,43			EP	1.758,34
		CP	256.417,49	PC	106.129,13	I	160.092,52	ECP	95.556,95	EC	53.963,39
		CS	278.421,39	TP	115.990,26	FPV	768,02			TR	55.721,73
MISSIONE 14	Sviluppo economico e competitività	RS	0,00	PR	0,00	R	0,00			EP	0,00
		CP	494,00	PC	470,10	I	470,10	ECP	23,90	EC	0,00
		CS	494,00	TP	470,10	FPV	0,00			TR	0,00
MISSIONE 20	Fondi e accantonamenti	RS	0,00	PR	0,00	R	0,00			EP	0,00
		CP	32.393,34	PC	0,00	I	0,00	ECP	32.393,34	EC	0,00
		CS	8.679,89	TP	0,00	FPV	0,00			TR	0,00
MISSIONE 50	Debito pubblico	RS	0,00	PR	0,00	R	0,00			EP	0,00
		CP	51.015,00	PC	51.012,38	I	51.012,38	ECP	2,62	EC	0,00
		CS	51.015,00	TP	51.012,38	FPV	0,00			TR	0,00
MISSIONE 60	Anticipazioni finanziarie	RS	0,00	PR	0,00	R	0,00			EP	0,00
		CP	850.000,00	PC	0,00	I	0,00	ECP	850.000,00	EC	0,00
		CS	850.000,00	TP	0,00	FPV	0,00			TR	0,00
MISSIONE 99	Servizi per conto terzi	RS	14.129,16	PR	4.665,14	R	-580,83			EP	8.883,19
		CP	3.183.291,14	PC	228.603,82	I	243.334,16	ECP	2.939.956,98	EC	14.730,34
		CS	3.197.420,30	TP	233.268,96	FPV	0,00			TR	23.613,53
	TOTALE MISSIONI	RS	407.235,24	PR	233.208,38	R	-31.366,63			EP	142.660,23
		CP	6.654.477,59	PC	1.446.858,35	I	1.648.347,62	ECP	4.402.769,02	EC	201.489,27
		CS	7.039.319,49	TP	1.680.066,73	FPV	603.360,95			TR	344.149,50

COMUNE DI PAPOZZE

Provincia di Rovigo

CONTO DEL BILANCIO - RIEPILOGO GENERALE DELLE SPESE PER MISSIONI 2025

MISSIONE, PROGRAMMA, TITOLO	DENOMINAZIONE	RESIDUI PASSIVI AL 1/1/2025 (RS)		PAGAMENTI IN C/RESIDUI (PR)		RIACCERTAMENTO RESIDUI (R)		RESIDUI PASSIVI DA ESERCIZI PRECEDENTI (EP=RS-PR+R)			
		PREVISIONI DEFINITIVE DI COMPETENZA (CP)		PAGAMENTI IN C/COMPETENZA (PC)		IMPEGNI (I)		ECONOMIE DI COMPETENZA (ECP=CP-I-FPV)			
		PREVISIONI DEFINITIVE DI CASSA (CS)		TOTALE PAGAMENTI (TP=PR+PC)		FONDO PLURIENNALE VINCOLATO (FPV)		TOTALE RESIDUI PASSIVI DA RIPORTARE (TR=EP+EC)			
	TOTALE GENERALE DELLE SPESE	RS	407.235,24	PR	233.208,38	R	-31.366,63		EP	142.660,23	
		CP	6.677.045,83	PC	1.446.858,35	I	1.648.347,62	ECP	4.425.337,26	EC	201.489,27
		CS	7.039.319,49	TP	1.680.066,73	FPV	603.360,95		TR	344.149,50	

COMUNE DI PAPOZZE

Provincia di Rovigo

CONTO DEL BILANCIO - RIEPILOGO GENERALE DELLE SPESE 2025

MISSIONE, PROGRAMMA, TITOLO	DENOMINAZIONE	RESIDUI PASSIVI AL 1/1/2025 (RS)		PAGAMENTI IN C/RESIDUI (PR)		RIACCERTAMENTO RESIDUI (R)				RESIDUI PASSIVI DA ESERCIZI PRECEDENTI (EP=RS-PR+R)		
		PREVISIONI DEFINITIVE DI COMPETENZA (CP)		PAGAMENTI IN C/COMPETENZA (PC)		IMPEGNI (I)		ECONOMIE DI COMPETENZA (ECP=CP-I-FPV)		RESIDUI PASSIVI DA ESERCIZIO DI COMPETENZA (EC= I - PC)		
		PREVISIONI DEFINITIVE DI CASSA (CS)		TOTALE PAGAMENTI (TP=PR+PC)		FONDO PLURIENNALE VINCOLATO (FPV)				TOTALE RESIDUI PASSIVI DA RIPORTARE (TR=EP+EC)		
DISAVANZO DI AMMINISTRAZIONE		CP	22.568,24									
TITOLO 1	SPESE CORRENTI	RS	147.649,56	PR	99.192,07	R	-12.227,99			EP	36.229,50	
		CP	1.286.070,53	PC	841.307,43	I	991.014,25	ECP	278.501,28	EC	149.706,82	
		CS	1.411.326,75	TP	940.499,50	FPV	16.555,00			TR	185.936,32	
TITOLO 2	SPESE IN CONTO CAPITALE	RS	245.456,52	PR	129.351,17	R	-18.557,81			EP	97.547,54	
		CP	1.284.100,92	PC	325.934,72	I	362.986,83	ECP	334.308,14	EC	37.052,11	
		CS	1.529.557,44	TP	455.285,89	FPV	586.805,95			TR	134.599,65	
TITOLO 3	INCREMENTO DI ATTIVITA' FINANZIARIE	RS	0,00	PR	0,00	R	0,00			EP	0,00	
		CP	0,00	PC	0,00	I	0,00	ECP	0,00	EC	0,00	
		CS	0,00	TP	0,00	FPV	0,00			TR	0,00	
TITOLO 4	Rimborso di prestiti	RS	0,00	PR	0,00	R	0,00			EP	0,00	
		CP	51.015,00	PC	51.012,38	I	51.012,38	ECP	2,62	EC	0,00	
		CS	51.015,00	TP	51.012,38	FPV	0,00			TR	0,00	
TITOLO 5	CHIUSURA DI ANTICIPAZIONI RICEVUTE DA ISTITUTO TESORIERE/CASSIERE	RS	0,00	PR	0,00	R	0,00			EP	0,00	
		CP	850.000,00	PC	0,00	I	0,00	ECP	850.000,00	EC	0,00	
		CS	850.000,00	TP	0,00	FPV	0,00			TR	0,00	
TITOLO 7	SPESE PER CONTO TERZI E PARTITE DI GIRO	RS	14.129,16	PR	4.665,14	R	-580,83			EP	8.883,19	
		CP	3.183.291,14	PC	228.603,82	I	243.334,16	ECP	2.939.956,98	EC	14.730,34	
		CS	3.197.420,30	TP	233.268,96	FPV	0,00			TR	23.613,53	
	TOTALE TITOLI	RS	407.235,24	PR	233.208,38	R	-31.366,63			EP	142.660,23	
		CP	6.654.477,59	PC	1.446.858,35	I	1.648.347,62	ECP	4.402.769,02	EC	201.489,27	
		CS	7.039.319,49	TP	1.680.066,73	FPV	603.360,95			TR	344.149,50	
	TOTALE GENERALE DELLE SPESE	RS	407.235,24	PR	233.208,38	R	-31.366,63			EP	142.660,23	
		CP	6.677.045,83	PC	1.446.858,35	I	1.648.347,62	ECP	4.425.337,26	EC	201.489,27	
		CS	7.039.319,49	TP	1.680.066,73	FPV	603.360,95			TR	344.149,50	

COMUNE DI PAPOZZE

Provincia di Rovigo

RIEPILOGO SPESE PER TITOLI E MACROAGGREGATI

IMPEGNI

TITOLI E MACROAGGREGATI DI SPESA		Totale	Di cui non ricorrenti
	TITOLO 0 - DISAVANZO DI AMMINISTRAZIONE		
0	DISAVANZO DI AMMINISTRAZIONE	0,00	0,00
0	TOTALE TITOLO 0	0,00	0,00
	TITOLO 1 - Spese correnti		
100	Spese correnti	0,00	0,00
101	Redditi da lavoro dipendente	328.246,58	0,00
102	Imposte e tasse a carico dell'ente	28.590,61	0,00
103	Acquisto di beni e servizi	451.590,05	0,00
104	Trasferimenti correnti	127.073,57	0,00
107	Interessi passivi	34.104,74	0,00
108	Altre spese per redditi da capitale	0,00	0,00
109	Rimborsi e poste correttive delle entrate	10.000,00	0,00
110	Altre spese correnti	11.408,70	0,00
100	TOTALE TITOLO 1	991.014,25	0,00
	TITOLO 2 - Spese in conto capitale		
200	Spese in conto capitale	0,00	0,00
201	Tributi in conto capitale a carico dell'ente	0,00	0,00
202	Investimenti fissi lordi e acquisto di terreni	334.025,79	0,00
203	Contributi agli investimenti	0,00	0,00
204	Altri trasferimenti in conto capitale	0,00	0,00
205	Altre spese in conto capitale	28.961,04	0,00
200	TOTALE TITOLO 2	362.986,83	0,00
	TITOLO 3 - Spese per incremento attività finanziarie		
300	Spese per incremento attività finanziarie	0,00	0,00
301	Acquisizioni di attività finanziarie	0,00	0,00
302	Concessione crediti di breve termine	0,00	0,00
303	Concessione crediti di medio-lungo termine	0,00	0,00
304	Altre spese per incremento di attività finanziarie	0,00	0,00
300	TOTALE TITOLO 3	0,00	0,00
	TITOLO 4 - Rimborso Prestiti		
400	Rimborso Prestiti	0,00	0,00
401	Rimborso di titoli obbligazionari	0,00	0,00
402	Rimborso prestiti a breve termine	0,00	0,00
403	Rimborso mutui e altri finanziamenti a medio lungo termine	51.012,38	0,00
404	Rimborso di altre forme di indebitamento	0,00	0,00
405	Fondi per rimborso prestiti	0,00	0,00
400	TOTALE TITOLO 4	51.012,38	0,00
	TITOLO 5 - Chiusura Anticipazioni ricevute da istituto tesoriere/cassiere		
500	Chiusura Anticipazioni ricevute da istituto tesoriere/cassiere	0,00	0,00
501	Chiusura Anticipazioni ricevute da istituto tesoriere/cassiere	0,00	0,00
500	TOTALE TITOLO 5	0,00	0,00
	TITOLO 7 - Uscite per conto terzi e partite di giro		
700	Uscite per conto terzi e partite di giro	0,00	0,00
701	Uscite per partite di giro	83.570,68	0,00
702	Uscite per conto terzi	159.763,48	0,00
	TOTALE IMPEGNI	1.405.013,46	0,00

TITOLI E MACROAGGREGATI DI SPESA		Totale	Di cui non ricorrenti
700	TOTALE TITOLO 7	243.334,16	0,00
	TOTALE IMPEGNI	1.648.347,62	0,00

NID26 - ASILI NIDO - SCHEDA DI MONITORAGGIO DEGLI OBIETTIVI DI SERVIZIO 2025

Denominazione	PAPOZZE
Codice indentificativo	RO034SIF11XY
Data ultima modifica	30/03/2026 13:11

Quadro 1
Autodiagnosi del numero di utenti serviti

Descrizione del servizio - In caso di svolgimento del servizio in forma associata il Comune deve riportare i dati di propria pertinenza						
Mappatura dei posti						
	2018 - Fonte dato	2018 - Asili nido	2025 - Asili nido	2025 - Spazi gioco, nidi domiciliari	2025 - Sezioni primavera	2025 - Anticipatori della scuola dell'infanzia
R01 - Posti comunali disponibili (numero)			0	0	0	0
R02 - Posti privati autorizzati (numero)	ISTAT	20	0	0	0	0
R02A - Posti statali (numero)					0	4
Descrizione del servizio - In caso di svolgimento del servizio in forma associata il Comune deve riportare i dati di propria pertinenza						
Mappatura dell'utenza residente - in strutture gestite dal Comune/forma associata o convenzionante con riserva di posti						
	2018 - Fonte dato	2018 - Asili nido	2025 - Asili nido	2025 - Spazi gioco, nidi domiciliari	2025 - Sezioni primavera	2025 - Anticipatori della scuola dell'infanzia
R03 - Contributi e/o voucher per il pagamento di rette per strutture gestite dal comune/forma associata o convenzionate con riserva di posti (Euro)			0,00	0,00	0,00	0,00
R04 - Compartecipazione da parte dell'utente (Euro)			0,00	0,00	0,00	0,00
Mappatura dell'utenza residente						
R05 - Bambini gestiti dal comune direttamente (numero)			0	0	0	0
R06 - Bambini gestiti dal comune tramite esternalizzazione (numero)			0	0	0	0
R07 - Bambini gestiti dalla forma associata direttamente (numero)			0	0	0	0
R08 - Bambini gestiti dalla forma associata tramite esternalizzazione (numero)			0	0	0	0
R09 - Bambini gestiti in convenzione con strutture private (numero)			0	0	0	0
R10 - TOTALE Utenti pubblici e in convenzione con riserva di posti con strutture private (numero)	FC50U-2018	4	0	0	0	0
R11 - di cui bambini lattanti (numero)			0	0		
R12 - di cui bambini frequentanti sezioni a tempo pieno (numero)			0	0	0	0
R13 - di cui bambini frequentanti sezioni a tempo parziale (numero)			0	0	0	0

NID26 - ASILI NIDO - SCHEDA DI MONITORAGGIO DEGLI OBIETTIVI DI SERVIZIO 2025
Quadro 1
 Autodiagnosi del numero di utenti serviti

R14 - di cui bambini che usufruiscono del servizio di refezione (numero)	2025 - Asili nido	2025 - Spazi gioco, nidi domiciliari	2025 - Sezioni primavera	2025 - Anticipatori della scuola dell'infanzia
	0	0	0	0
R15 - di cui a tempo parziale che usufruiscono del servizio di refezione	2025 - Asili nido	2025 - Spazi gioco, nidi domiciliari	2025 - Sezioni primavera	2025 - Anticipatori della scuola dell'infanzia
	0	0	0	0
R10A - Valore riportato nel rigo R10 relativo al 2018 non corretto e che ha subito riduzioni	Si/No NO			
R10B - TOTALE Utenti pubblici e in convenzione con riserva di posti con strutture private per il 2021 (numero)	2021 - Numero 0			
R16 - Contributi e/o voucher per il pagamento di rette in strutture NON gestite dal comune/forma associata e NON convenzionate con riserva di posti	2018 - Euro	2018 - Numero utenti figurativi rispetto al costo standard	2025 - Euro	2025 - Numero beneficiari di contributi e/o voucher
	0,00	0,00000000	0,00	0
R16A - L'Ente ha trasferito le risorse aggiuntive assegnate all'Ambito territoriale di riferimento o ad altra forma associata con vincolo di nuovi utenti negli altri comuni dell'ambito territoriale di riferimento?	2025 - Si/No NO			
R16B - Risorse aggiuntive trasferite all'Ambito territoriale sociale o ad altra forma associativa			2025 - Euro	2025 - Numero utenti figurativi rispetto al costo standard
			0,00	0,00000000
Descrizione del servizio - In caso di svolgimento del servizio in forma associata il Comune deve riportare i dati di propria pertinenza				
Altre informazioni				
R17 - Posti comunali utilizzati da bambini residenti in altro comune (numero)	2025 - Asili nido	2025 - Spazi gioco, nidi domiciliari	2025 - Sezioni primavera	2025 - Anticipatori della scuola dell'infanzia
	0	0	0	0
R18 - Posti comunali non utilizzati (numero)	2025 - Asili nido	2025 - Spazi gioco, nidi domiciliari	2025 - Sezioni primavera	2025 - Anticipatori della scuola dell'infanzia
	0	0	0	0
R19 - Popolazione 0-36 mesi residente - Età 0 anni (01-12 mesi)	2025 - al 31/12/2024 - ISTAT 9			
R19 - Popolazione 0-36 mesi residente - Età 1 anni (13-24 mesi)	2025 - al 31/12/2024 - ISTAT 10			
R19 - Popolazione 0-36 mesi residente - Età 2 anni (25-36 mesi)	2025 - al 31/12/2024 - ISTAT 12			
R19A - Totale popolazione residente (tutte le età anagrafiche)	2025 - al 31/12/2024 - ISTAT 1418			
Copertura del servizio				
Copertura del servizio				
R20 - Popolazione 3-36 mesi residente	2018 - Numero	2025 - Numero		
	15	29		
R21 - Percentuale di copertura pubblica (asili nido e servizi educativi per la prima infanzia)	2018 - %	2025 - %		
	26,67	0,00		

NID26 - ASILI NIDO - SCHEDA DI MONITORAGGIO DEGLI OBIETTIVI DI SERVIZIO 2025

Quadro 1
 Autodiagnosi del
 numero di utenti serviti

R22 - Percentuale di copertura pubblica e privata (asili nido e servizi educativi per la prima infanzia)	2018 - %	2025 - %
	160,00	0,00
Spesa complessiva		
Spesa complessiva		
R23 - Spesa complessiva del comune per erogare i servizi (asili nido e servizi educativi per la prima infanzia) (compreso Voucher e/o contributi)	2025 - Euro	
	0,00	
Terminata la compilazione del Quadro 1, l'ente locale deve quindi procedere alla verifica del Quadro 2 degli obiettivi di servizio 2025-2027.		

NID26 - ASILI NIDO - SCHEDA DI MONITORAGGIO DEGLI OBIETTIVI DI SERVIZIO 2025
Quadro 2

 Obiettivi di servizio
 2025-2027

Obiettivi di servizio 2025-2027			
Obiettivi di servizio 2025-2027	2025 dato definitivo - Numero	2026 dato definitivo - Numero	2027 dato indicativo - Numero
R24 - Obiettivo di servizio: Numero utenti Asili nido aggiuntivi	0	1	4
R25 - Costo standard di riferimento per un utente a tempo pieno (euro)	0	7668,06	7782,86
R26 - Risorse aggiuntive assegnate per il potenziamento degli asili nido (euro)	0	7668,06	31131,45

Nel 2025 al Comune NON sono stati assegnati utenti aggiuntivi in quanto il livello del servizio è già pari o superiore all'obiettivo di servizio 2025. L'ente locale non deve, quindi, verificare il Quadro 3 della rendicontazione degli Obiettivi di Servizio.

L'ente locale deve, invece, procedere alla compilazione del Quadro 4 di relazione in formato strutturato.

Nel 2026 al Comune sono stati assegnati utenti aggiuntivi (dato definitivo) in quanto il livello del servizio è risultato inferiore all'Obiettivo di Servizio 2026. L'ente deve programmare con largo anticipo il raggiungimento di tale obiettivo.

In proiezione al 2027 al Comune sono stati assegnati provvisoriamente utenti aggiuntivi (dato indicativo) in quanto il livello del servizio è risultato inferiore all'Obiettivo di Servizio del 33% (copertura pubblico/privata). L'ente locale deve programmare con largo anticipo il raggiungimento di tale obiettivo.

NID26 - ASILI NIDO - SCHEDA DI MONITORAGGIO DEGLI OBIETTIVI DI SERVIZIO 2025

Quadro 3

Rendicontazione degli
obiettivi di servizio 2025

Rendicontazione degli Obiettivi di Servizio 2025	
Rendicontazione 2025	
R27 - Obiettivo di servizio 2025 per il potenziamento degli asili nido	2025 - Numero utenti aggiuntivi 0
R28 - TOTALE RENDICONTAZIONE DEGLI OBIETTIVI DI SERVIZIO 2025	2025 - Numero utenti aggiuntivi 0,00000000

NID26 - ASILI NIDO - SCHEDA DI MONITORAGGIO DEGLI OBIETTIVI DI SERVIZIO 2025

Quadro 4

Relazione in formato strutturato

Relazione in formato strutturato		
R29 - Utenti residenti o a carico dell'ente serviti in asili nido comunali o in altre strutture comunali (sezioni primavera, spazi gioco) o in asili nido privati o altre strutture private (sezioni primavera, spazi gioco, nidi domiciliari) con riserva di posti o anticipatori della scuola dell'infanzia (solo per i comuni con popolazione inferiore ai 5.000 abitanti)	2027	0
R29V - VERIFICA RAGGIUNGIMENTO OBIETTIVI DI SERVIZIO ASSEGNATI (R29 - R10 seconda colonna - R24 terza colonna)	2027	-8,00
L'Ente ha obiettivi di servizio assegnati per l'anno 2027.		
Il numero di utenti previsti dall'Ente per gli asili nido non garantisce un adeguato potenziamento del servizio per l'anno 2027.		
L'Ente deve raggiungere gli obiettivi di servizio assegnati per l'anno 2027, altrimenti rischia la procedura di commissariamento.		
R29A - L'Ente ha investimenti in corso o programmati per l'ampliamento della disponibilità di posti in asili nido comunali?	Sì/No	NO
R29B - Posti aggiuntivi in asili nido comunali derivanti da investimenti in corso o programmati (numero)	2026 - Numero	2027 - Numero
	0	0
R29C - di cui posti aggiuntivi derivanti da investimenti di risorse provenienti dal PNRR	2026 - Numero	2027 - Numero
	0	0
Mappatura dell'utenza non residente - Offerta sovracomunale del servizio		
Nel caso di utilizzo dei posti comunali di asilo nido per utenti residenti in altri comuni, indicare per ogni comune di provenienza il numero di bambini serviti		
R60 - TOTALE	Riepilogo - Utenti residenti in altro comune - Anno 2025	0
Relazione in formato strutturato		
RELAZIONE IN FORMATO LIBERO		
R61 - Relazione in formato libero (massimo 6.000 caratteri)		

SOC26 - SOCIALE - SCHEDA DI MONITORAGGIO DEGLI OBIETTIVI DI SERVIZIO 2025

Denominazione	PAPOZZE
Codice indentificativo	RO034SIF11XY
Data ultima modifica	30/03/2026 13:04

Quadro 1

Autodiagnosi del numero di utenti serviti

Ciascun Comune dovrà indicare il numero di utenti serviti per residenza o per obbligo di legge; in caso di Comuni che svolgono il servizio in forma associata o nell'ATS di riferimento dovrà essere riportata l'utenza afferente al proprio Comune

Interventi e servizi

	Numero di utenti serviti - 2019	Numero di utenti serviti - 2025	Totale ore annue di assistenza - 2025	Media ore annue di assistenza - 2025
M12 - Utenti famiglia e minori	4	7	28	4,00

	Numero di utenti serviti - 2019	Numero di utenti serviti - 2025	Totale ore annue di assistenza - 2025	Media ore annue di assistenza - 2025
M15 - Utenti disabili	2	2	8	4,00

	Numero di utenti serviti - 2019	Numero di utenti serviti - 2025	Totale ore annue di assistenza - 2025	Media ore annue di assistenza - 2025
M18 - Utenti con dipendenze e salute mentale	0	0	0	0,00

	Numero di utenti serviti - 2019	Numero di utenti serviti - 2025	Totale ore annue di assistenza - 2025	Media ore annue di assistenza - 2025
M21 - Utenti anziani	7	8	32	4,00

	Numero di utenti serviti - 2019	Numero di utenti serviti - 2025	Totale ore annue di assistenza - 2025	Media ore annue di assistenza - 2025
M24 - Utenti immigrati e nomadi	0	0	0	0,00

	Numero di utenti serviti - 2019	Numero di utenti serviti - 2025	Totale ore annue di assistenza - 2025	Media ore annue di assistenza - 2025
M27 - Utenti povertà, disagio adulti e senza dimora	0	8	32	4,00

	Numero di utenti serviti - 2019	Numero di utenti serviti - 2025
M30 - Utenti Multiutenza	20	19

Contributi economici

	Numero di utenti serviti - 2019	Numero di utenti serviti - 2025
M35 - Utenti famiglia e minori	4	6

	Numero di utenti serviti - 2019	Numero di utenti serviti - 2025
M36 - Utenti disabili	1	2

	Numero di utenti serviti - 2019	Numero di utenti serviti - 2025
M37 - Utenti con dipendenze e salute mentale	0	0

	Numero di utenti serviti - 2019	Numero di utenti serviti - 2025
M38 - Utenti anziani	7	8

	Numero di utenti serviti - 2019	Numero di utenti serviti - 2025
M39 - Utenti immigrati e nomadi	0	0

	Numero di utenti serviti - 2019	Numero di utenti serviti - 2025
M40 - Utenti povertà, disagio adulti e senza dimora	0	2

SOC26 - SOCIALE - SCHEDA DI MONITORAGGIO DEGLI OBIETTIVI DI SERVIZIO 2025

Quadro 1
 Autodiagnosi del numero di utenti serviti

	Numero di utenti serviti - 2019	Numero di utenti serviti - 2025		
M41 - Utenti Multiutenza	20	19		
Strutture				
	Numero di utenti serviti - 2019	Numero di utenti serviti - 2025	Totale ore annue di assistenza - 2025	Media ore annue di assistenza - 2025
M44 - Utenti famiglia e minori	0	0	0	0,00
M47 - Utenti disabili	0	0	0	0,00
M50 - Utenti con dipendenze e salute mentale	0	0	0	0,00
M53 - Utenti anziani	0	0	0	0,00
M56 - Utenti immigrati e nomadi	0	0	0	0,00
M59 - Utenti povertà, disagio adulti e senza dimora	0	0	0	0,00
ROA - Utenti Multiutenza	0	0		
Totale				
ROB - TOTALE UTENTI	65	81		

Informazioni relative all'Ambito Territoriale Sociale (ATS) cui appartiene il Comune

R0C - Denominazione ATS (fonte: Ministero del Lavoro)

AMBITO SOCIALE VEN_19 - ADRIA

R0D - Ente/Comune capofila dell'ATS (fonte: Ministero del Lavoro)

COMUNE DI ADRIA

R0E - Numero di assistenti sociali in rapporto alla popolazione a livello di ATS (fonte: Stima sulla base delle relazioni di rendicontazione del sociale anno 2024)

1 assistente sociale ogni: 3414 abitanti

Informazioni relative al Comune

Informazioni relative agli assistenti sociali

R01 - Numero di assistenti sociali in forza al Comune (con qualsiasi forma contrattuale, anche mediante esternalizzazione)	2020	2025
	1,00	1,00

R01A - Numero di assistenti sociali forniti dalla forma associata o dall'ambito territoriale sociale (ATS)		2025
		1,00

SOC26 - SOCIALE - SCHEDA DI MONITORAGGIO DEGLI OBIETTIVI DI SERVIZIO 2025

Quadro 1
 Autodiagnosi del numero di utenti serviti

R01B - Numero di assistenti sociali in rapporto alla popolazione a livello di Comune [1:R03/(R01+R01A)]		1 assistente ogni :	Abitanti
		709	709
Nel 2025 per il Comune il numero di assistenti sociali in rapporto alla popolazione è risultato pari a 1 ogni 709 abitanti.			
Va segnalato che nei servizi sociali è attualmente definito un LEP relativo al numero di assistenti sociali in rapporto alla popolazione in ogni ambito territoriale sociale (ATS), in ragione di un assistente sociale ogni 5.000 abitanti, nella prospettiva di raggiungere un più avanzato obiettivo di servizio, pari a un assistente ogni 4.000 abitanti (L.178/2020).			
Informazioni relative alle altre figure professionali			
R02 Numero di altre figure professionali (educatori, ecc.) in forza al Comune (con qualsiasi forma contrattuale, anche mediante esternalizzazione)	2020	2025	
	0,00	0,00	
R02X - di cui Numero di psicologi in forza al Comune (con qualsiasi forma contrattuale, anche mediante esternalizzazione)		2025	
		0,00	
R02Y - di cui Numero di educatori professionali socio-pedagogici in forza al Comune (con qualsiasi forma contrattuale, anche mediante esternalizzazione)		2025	
		0,00	
R02A Numero di altre figure professionali (educatori, ecc.) fornite dalla forma associata, dall'ambito territoriale sociale (ATS) o finanziate con gli appositi fondi ministeriali		2025	
		0,00	
R03 - Numero di abitanti	Popolazione residente al 31/12/2024 (Fonte Istat)		
	1418		
R04 - Livello di servizio effettivo 2025 (% di utenti serviti rispetto alla popolazione)	2025		
	5,71		
R05 - Livello di servizio di riferimento 2025 (% di utenti figurativi standard rispetto alla popolazione)	2025		
	6,64		
Nel 2025 il livello di servizio effettivo dell'ente locale è risultato inferiore al livello di servizio di riferimento.			
L'ente locale deve quindi procedere alla compilazione del Quadro 2 di autodiagnosi della spesa per il sociale.			

SOC26 - SOCIALE - SCHEDA DI MONITORAGGIO DEGLI OBIETTIVI DI SERVIZIO 2025
Quadro 2

 Autodiagnosi della
 spesa per il sociale

Autodiagnosi della spesa per il sociale
Spesa per il sociale

 R06 - Fabbisogno standard
 monetario sociale 2025-2027 100866,96

	2017	2021
R07 - Spesa storica calcolata con il questionario dei fabbisogni standard	105979,21	0,00

 R08 - Risorse aggiuntive
 effettive del sociale assegnate
 per il 2025 5692,61

La spesa dell'ente locale è risultata non inferiore al livello del fabbisogno standard monetario per la funzione Servizi sociali. Invece, il livello dei servizi è risultato inferiore a quello di riferimento. L'ente non deve compilare il Quadro 3 degli obiettivi di servizio.

SOC26 - SOCIALE - SCHEDA DI MONITORAGGIO DEGLI OBIETTIVI DI SERVIZIO 2025
Quadro 3

Obiettivi di servizio 2025

Da compilare solo se il Comune nel quadro 2 presenta una spesa inferiore al fabbisogno standard monetario 2025-2027 e risorse aggiuntive da rendicontare (R09) superiori o uguali a 1.000 euro
OBIETTIVI DI SERVIZIO 2025

 R09 - Risorse aggiuntive effettive del sociale assegnate per il 2025 da rendicontare

OBIETTIVI DI SERVIZIO QUALITATIVI 2025

	Numero	Modalità di determinazione della spesa aggiuntiva	Spesa aggiuntiva
R10 - Assistenti sociali aggiuntivi (per raggiungimento soglia 1:6500 ab.)	<input type="text" value="0,00"/>	<input type="text"/>	<input type="text" value="0,00"/>

	Numero	Modalità di determinazione della spesa aggiuntiva	Spesa aggiuntiva
R11 - Altre figure professionali (educatori, ecc.) aggiuntive	<input type="text" value="0,00"/>	<input type="text"/>	<input type="text" value="0,00"/>

		Spesa aggiuntiva
R12 - Interventi per un significativo miglioramento dei servizi sociali	<input type="text"/>	<input type="text" value="0,00"/>

OBIETTIVI DI SERVIZIO QUANTITATIVI 2025

	Spesa aggiuntiva
R13 - Interventi per un aumento del numero degli utenti serviti	<input type="text" value="0,00"/>

	Spesa aggiuntiva
R14 - Risorse aggiuntive trasferite all'Ambito territoriale sociale o ad altra forma associativa	<input type="text" value="0,00"/>

TOTALE

	Spesa aggiuntiva
R15 - TOTALE OBIETTIVI DI SERVIZIO 2025	<input type="text" value="0,00"/>

SOC26 - SOCIALE - SCHEDA DI MONITORAGGIO DEGLI OBIETTIVI DI SERVIZIO 2025

Quadro 4

Relazione in formato
strutturato

Relazione in formato strutturato

Relazione in formato libero

R16 - Relazione in formato
libero (massimo 6.000
caratteri)

COMUNE DI PAPOZZE

Provincia di Rovigo

PROSPETTO DELLE SPESE DI BILANCIO PER MISSIONI, PROGRAMMI E MACROAGGREGATI

SPESE IN CONTO CAPITALE E SPESE PER INCREMENTO DI ATTIVITA' FINANZIARIE - IMPEGNI 2025

MISSIONI E PROGRAMMI \ MACROAGGREGATI		Tributi in conto capitale a carico dell'ente	Investimenti fissi lordi e acquisto di terreni	Contributi agli investimenti	Altri trasferimenti in conto capitale	Altre spese in conto capitale	Totale SPESE IN CONTO CAPITALE	Acquisizioni di attività finanziarie	Concessione crediti di breve termine	Concessione crediti di medio-lungo termine	Altre spese per incremento di attività finanziarie	Totale SPESE PER INCREMENTO DI ATTIVITA' FINANZIARIE
		201	202	203	204	205	200	301	302	303	304	300
01	MISSIONE 1 - Servizi istituzionali e generali e di gestione											
02	Segreteria generale	0,00	0,00	0,00	0,00	28.798,84	28.798,84	0,00	0,00	0,00	0,00	0,00
03	Gestione economica, finanziaria, programmazione e provveditorato	0,00	0,00	0,00	0,00	0,00	0,00	0,00	0,00	0,00	0,00	0,00
06	Ufficio tecnico	0,00	0,00	0,00	0,00	0,00	0,00	0,00	0,00	0,00	0,00	0,00
08	Statistica e sistemi informativi	0,00	0,00	0,00	0,00	0,00	0,00	0,00	0,00	0,00	0,00	0,00
	TOTALE MISSIONE 1 - Servizi istituzionali e generali e di gestione	0,00	0,00	0,00	0,00	28.798,84	28.798,84	0,00	0,00	0,00	0,00	0,00
03	MISSIONE 3 - Ordine pubblico e sicurezza											
01	Polizia locale e amministrativa	0,00	0,00	0,00	0,00	162,20	162,20	0,00	0,00	0,00	0,00	0,00
02	Sistema integrato di sicurezza urbana	0,00	0,00	0,00	0,00	0,00	0,00	0,00	0,00	0,00	0,00	0,00
	TOTALE MISSIONE 3 - Ordine pubblico e sicurezza	0,00	0,00	0,00	0,00	162,20	162,20	0,00	0,00	0,00	0,00	0,00
04	MISSIONE 4 - Istruzione e diritto allo studio											
01	Istruzione prescolastica	0,00	0,00	0,00	0,00	0,00	0,00	0,00	0,00	0,00	0,00	0,00
02	Altri ordini di istruzione non universitaria	0,00	20.734,24	0,00	0,00	0,00	20.734,24	0,00	0,00	0,00	0,00	0,00
06	Servizi ausiliari all'istruzione	0,00	0,00	0,00	0,00	0,00	0,00	0,00	0,00	0,00	0,00	0,00
	TOTALE MISSIONE 4 - Istruzione e diritto allo studio	0,00	20.734,24	0,00	0,00	0,00	20.734,24	0,00	0,00	0,00	0,00	0,00
05	MISSIONE 5 - Tutela e valorizzazione dei beni e attività culturali											
01	Valorizzazione dei beni di interesse storico.	0,00	0,00	0,00	0,00	0,00	0,00	0,00	0,00	0,00	0,00	0,00
02	Attività culturali e interventi diversi nel settore culturale	0,00	0,00	0,00	0,00	0,00	0,00	0,00	0,00	0,00	0,00	0,00
	TOTALE MISSIONE 5 - Tutela e valorizzazione dei beni e attività culturali	0,00	0,00	0,00	0,00	0,00	0,00	0,00	0,00	0,00	0,00	0,00
06	MISSIONE 6 - Politiche giovanili, sport e tempo libero											
01	Sport e tempo libero	0,00	0,00	0,00	0,00	0,00	0,00	0,00	0,00	0,00	0,00	0,00

COMUNE DI PAPOZZE

Provincia di Rovigo

PROSPETTO DELLE SPESE DI BILANCIO PER MISSIONI, PROGRAMMI E MACROAGGREGATI

SPESE IN CONTO CAPITALE E SPESE PER INCREMENTO DI ATTIVITA' FINANZIARIE - IMPEGNI 2025

MISSIONI E PROGRAMMI \ MACROAGGREGATI		Tributi in conto capitale a carico dell'ente	Investimenti fissi lordi e acquisto di terreni	Contributi agli investimenti	Altri trasferimenti in conto capitale	Altre spese in conto capitale	Totale SPESE IN CONTO CAPITALE	Acquisizioni di attività finanziarie	Concessione crediti di breve termine	Concessione crediti di medio-lungo termine	Altre spese per incremento di attività finanziarie	Totale SPESE PER INCREMENTO DI ATTIVITA' FINANZIARIE
		201	202	203	204	205	200	301	302	303	304	300
	TOTALE MISSIONE 6 - Politiche giovanili, sport e tempo libero	0,00	0,00	0,00	0,00	0,00	0,00	0,00	0,00	0,00	0,00	0,00
08	MISSIONE 8 - Assetto del territorio ed edilizia abitativa											
01	Urbanistica e assetto del territorio	0,00	0,00	0,00	0,00	0,00	0,00	0,00	0,00	0,00	0,00	0,00
02	Edilizia residenziale pubblica e locale e piani di edilizia economico-popolare	0,00	5.702,93	0,00	0,00	0,00	5.702,93	0,00	0,00	0,00	0,00	0,00
	TOTALE MISSIONE 8 - Assetto del territorio ed edilizia abitativa	0,00	5.702,93	0,00	0,00	0,00	5.702,93	0,00	0,00	0,00	0,00	0,00
09	MISSIONE 9 - Sviluppo sostenibile e tutela del territorio e dell'ambiente											
02	Tutela, valorizzazione e recupero ambientale	0,00	13.906,88	0,00	0,00	0,00	13.906,88	0,00	0,00	0,00	0,00	0,00
04	Servizio idrico integrato	0,00	0,00	0,00	0,00	0,00	0,00	0,00	0,00	0,00	0,00	0,00
	TOTALE MISSIONE 9 - Sviluppo sostenibile e tutela del territorio e dell'ambiente	0,00	13.906,88	0,00	0,00	0,00	13.906,88	0,00	0,00	0,00	0,00	0,00
10	MISSIONE 10 - Trasporti e diritto alla mobilità											
05	Viabilità e infrastrutture stradali	0,00	269.056,18	0,00	0,00	0,00	269.056,18	0,00	0,00	0,00	0,00	0,00
	TOTALE MISSIONE 10 - Trasporti e diritto alla mobilità	0,00	269.056,18	0,00	0,00	0,00	269.056,18	0,00	0,00	0,00	0,00	0,00
11	MISSIONE 11 - Soccorso civile											
01	Sistema di protezione civile	0,00	0,00	0,00	0,00	0,00	0,00	0,00	0,00	0,00	0,00	0,00
	TOTALE MISSIONE 11 - Soccorso civile	0,00	0,00	0,00	0,00	0,00	0,00	0,00	0,00	0,00	0,00	0,00
12	MISSIONE 12 - Diritti sociali, politiche sociali e famiglia											
09	Servizio necroscopico e cimiteriale	0,00	24.625,56	0,00	0,00	0,00	24.625,56	0,00	0,00	0,00	0,00	0,00
	TOTALE MISSIONE 12 - Diritti sociali, politiche sociali e famiglia	0,00	24.625,56	0,00	0,00	0,00	24.625,56	0,00	0,00	0,00	0,00	0,00
14	MISSIONE 14 - Sviluppo economico e competitività											
01	Industria, PMI e Artigianato	0,00	0,00	0,00	0,00	0,00	0,00	0,00	0,00	0,00	0,00	0,00
	TOTALE MISSIONE 14 - Sviluppo economico e competitività	0,00	0,00	0,00	0,00	0,00	0,00	0,00	0,00	0,00	0,00	0,00

COMUNE DI PAPOZZE

Provincia di Rovigo

PROSPETTO DELLE SPESE DI BILANCIO PER MISSIONI, PROGRAMMI E MACROAGGREGATI

SPESE IN CONTO CAPITALE E SPESE PER INCREMENTO DI ATTIVITA' FINANZIARIE - IMPEGNI 2025

MISSIONI E PROGRAMMI \ MACROAGGREGATI	Tributi in conto capitale a carico dell'ente	Investimenti fissi lordi e acquisto di terreni	Contributi agli investimenti	Altri trasferimenti in conto capitale	Altre spese in conto capitale	Totale SPESE IN CONTO CAPITALE	Acquisizioni di attività finanziarie	Concessione crediti di breve termine	Concessione crediti di medio-lungo termine	Altre spese per incremento di attività finanziarie	Totale SPESE PER INCREMENTO DI ATTIVITA' FINANZIARIE
	201	202	203	204	205	200	301	302	303	304	300
TOTALE GENERALE DELLE SPESE	0,00	334.025,79	0,00	0,00	28.961,04	362.986,83	0,00	0,00	0,00	0,00	0,00

COMUNE DI PAPOZZE

Provincia di Rovigo

PROSPETTO DELLE SPESE DI BILANCIO PER MISSIONI, PROGRAMMI E MACROAGGREGATI

SPESE PER SERVIZI PER CONTO TERZI E PARTITE DI GIRO - IMPEGNI 2025

MISSIONI E PROGRAMMI \ MACROAGGREGATI		Uscite per partite di giro	Uscite per conto terzi	Totale
		701	702	700
99	MISSIONE 99 - Servizi per conto terzi	0,00	0,00	0,00
01	Servizi per conto terzi - Partite di giro	83.570,68	159.763,48	243.334,16
	TOTALE MISSIONE 99 - Servizi per conto terzi	83.570,68	159.763,48	243.334,16

Pag.

1

COMUNE DI PAPOZZE

Provincia di Rovigo

PROSPETTO DELLE SPESE DI BILANCIO PER MISSIONI, PROGRAMMI E MACROAGGREGATI

SPESE CORRENTI - IMPEGNI 2025

MISSIONI E PROGRAMMI \ MACROAGGREGATI		Redditi da lavoro dipendente	Imposte e tasse a carico dell'ente	Acquisto di beni e servizi	Trasferimenti correnti	Interessi passivi	Altre spese per redditi da capitale	Rimborsi e note correttive delle entrate	Altre spese correnti	Totale
		101	102	103	104	107	108	109	110	100
01	MISSIONE 1 - Servizi istituzionali e generali e di gestione									
01	Organi istituzionali	27.240,71	2.334,87	6.890,31	6.353,25	0,00	0,00	0,00	3.005,70	45.824,84
02	Segreteria generale	47.447,57	2.550,00	78.644,11	26.500,00	2.278,85	0,00	10.000,00	0,00	167.420,53
03	Gestione economica, finanziaria, programmazione e provveditorato	65.121,61	4.506,24	0,00	0,00	0,00	0,00	0,00	0,00	69.627,85
04	Gestione delle entrate tributarie e servizi fiscali	0,00	0,00	6.773,33	0,00	0,00	0,00	0,00	0,00	6.773,33
05	Gestione dei beni demaniali e patrimoniali	0,00	6.528,74	0,00	0,00	0,00	0,00	0,00	0,00	6.528,74
06	Ufficio tecnico	57.230,48	3.800,00	1.150,00	0,00	0,00	0,00	0,00	0,00	62.180,48
07	Elezioni e consultazioni popolari - Anagrafe e stato civile	32.300,00	2.200,00	1.337,08	0,00	0,00	0,00	0,00	0,00	35.837,08
11	Altri servizi generali	33.091,90	999,12	2.562,25	0,00	0,00	0,00	0,00	7.110,00	43.763,27
	TOTALE MISSIONE 1 - Servizi istituzionali e generali e di gestione	262.432,27	22.918,97	97.357,08	32.853,25	2.278,85	0,00	10.000,00	10.115,70	437.956,12
03	MISSIONE 3 - Ordine pubblico e sicurezza									
01	Polizia locale e amministrativa	0,00	0,00	59.216,71	0,00	0,00	0,00	0,00	0,00	59.216,71
02	Sistema integrato di sicurezza urbana	0,00	0,00	0,00	0,00	0,00	0,00	0,00	0,00	0,00
	TOTALE MISSIONE 3 - Ordine pubblico e sicurezza	0,00	0,00	59.216,71	0,00	0,00	0,00	0,00	0,00	59.216,71
04	MISSIONE 4 - Istruzione e diritto allo studio									
01	Istruzione prescolastica	0,00	0,00	33.353,73	0,00	0,00	0,00	0,00	0,00	33.353,73
02	Altri ordini di istruzione non universitaria	0,00	0,00	30.179,55	0,00	12.786,29	0,00	0,00	0,00	42.965,84
06	Servizi ausiliari all'istruzione	0,00	345,61	64.105,20	0,00	0,00	0,00	0,00	431,00	64.881,81
	TOTALE MISSIONE 4 - Istruzione e diritto allo studio	0,00	345,61	127.638,48	0,00	12.786,29	0,00	0,00	431,00	141.201,38
05	MISSIONE 5 - Tutela e valorizzazione dei beni e attività culturali									

COMUNE DI PAPOZZE

Provincia di Rovigo

PROSPETTO DELLE SPESE DI BILANCIO PER MISSIONI, PROGRAMMI E MACROAGGREGATI

SPESE CORRENTI - IMPEGNI 2025

MISSIONI E PROGRAMMI \ MACROAGGREGATI		Redditi da lavoro dipendente	Imposte e tasse a carico dell'ente	Acquisto di beni e servizi	Trasferimenti correnti	Interessi passivi	Altre spese per redditi da capitale	Rimborsi e note correttive delle entrate	Altre spese correnti	Totale
		101	102	103	104	107	108	109	110	100
01	Valorizzazione dei beni di interesse storico.	0,00	0,00	0,00	0,00	0,00	0,00	0,00	0,00	0,00
02	Attività culturali e interventi diversi nel settore culturale	0,00	0,00	1.966,00	0,00	0,00	0,00	0,00	0,00	1.966,00
	TOTALE MISSIONE 5 - Tutela e valorizzazione dei beni e attività culturali	0,00	0,00	1.966,00	0,00	0,00	0,00	0,00	0,00	1.966,00
06	MISSIONE 6 - Politiche giovanili, sport e tempo libero									
01	Sport e tempo libero	0,00	0,00	15.288,44	0,00	3.475,91	0,00	0,00	0,00	18.764,35
	TOTALE MISSIONE 6 - Politiche giovanili, sport e tempo libero	0,00	0,00	15.288,44	0,00	3.475,91	0,00	0,00	0,00	18.764,35
08	MISSIONE 8 - Assetto del territorio ed edilizia abitativa									
01	Urbanistica e assetto del territorio	0,00	0,00	0,00	0,00	0,00	0,00	0,00	0,00	0,00
02	Edilizia residenziale pubblica e locale e piani di edilizia economico-popolare	0,00	0,00	312,60	0,00	0,00	0,00	0,00	0,00	312,60
	TOTALE MISSIONE 8 - Assetto del territorio ed edilizia abitativa	0,00	0,00	312,60	0,00	0,00	0,00	0,00	0,00	312,60
09	MISSIONE 9 - Sviluppo sostenibile e tutela del territorio e dell'ambiente									
02	Tutela, valorizzazione e recupero ambientale	0,00	0,00	198,45	1.290,30	1.048,19	0,00	0,00	0,00	2.536,94
03	Rifiuti	0,00	0,00	7.295,72	0,00	0,00	0,00	0,00	0,00	7.295,72
04	Servizio idrico integrato	0,00	0,00	0,00	0,00	1.672,60	0,00	0,00	0,00	1.672,60
	TOTALE MISSIONE 9 - Sviluppo sostenibile e tutela del territorio e dell'ambiente	0,00	0,00	7.494,17	1.290,30	2.720,79	0,00	0,00	0,00	11.505,26
10	MISSIONE 10 - Trasporti e diritto alla mobilità									
02	Trasporto pubblico locale	0,00	0,00	30.044,03	0,00	0,00	0,00	0,00	0,00	30.044,03
05	Viabilità e infrastrutture stradali	33.324,05	2.763,41	105.387,75	0,00	7.358,97	0,00	0,00	431,00	149.265,18
	TOTALE MISSIONE 10 - Trasporti e diritto alla mobilità	33.324,05	2.763,41	135.431,78	0,00	7.358,97	0,00	0,00	431,00	179.309,21
11	MISSIONE 11 - Soccorso civile									
01	Sistema di protezione civile	0,00	312,62	500,00	0,00	3.601,94	0,00	0,00	431,00	4.845,56

COMUNE DI PAPOZZE

Provincia di Rovigo

PROSPETTO DELLE SPESE DI BILANCIO PER MISSIONI, PROGRAMMI E MACROAGGREGATI

SPESE CORRENTI - IMPEGNI 2025

MISSIONI E PROGRAMMI \ MACROAGGREGATI		Redditi da lavoro dipendente	Imposte e tasse a carico dell'ente	Acquisto di beni e servizi	Trasferimenti correnti	Interessi passivi	Altre spese per redditi da capitale	Rimborsi e note correttive delle entrate	Altre spese correnti	Totale
		101	102	103	104	107	108	109	110	100
	TOTALE MISSIONE 11 - Soccorso civile	0,00	312,62	500,00	0,00	3.601,94	0,00	0,00	431,00	4.845,56
12	MISSIONE 12 - Diritti sociali, politiche sociali e famiglia									
01	Interventi per l'infanzia e i minori e per asili nido	0,00	0,00	0,00	0,00	0,00	0,00	0,00	0,00	0,00
03	Interventi per gli anziani	0,00	0,00	0,00	10.734,00	0,00	0,00	0,00	0,00	10.734,00
05	Interventi per le famiglie	0,00	0,00	0,00	81.725,92	0,00	0,00	0,00	0,00	81.725,92
09	Servizio necroscopico e cimiteriale	32.490,26	2.250,00	6.384,79	0,00	1.881,99	0,00	0,00	0,00	43.007,04
	TOTALE MISSIONE 12 - Diritti sociali, politiche sociali e famiglia	32.490,26	2.250,00	6.384,79	92.459,92	1.881,99	0,00	0,00	0,00	135.466,96
14	MISSIONE 14 - Sviluppo economico e competitività									
01	Industria, PMI e Artigianato	0,00	0,00	0,00	470,10	0,00	0,00	0,00	0,00	470,10
02	Commercio - reti distributive - tutela dei consumatori	0,00	0,00	0,00	0,00	0,00	0,00	0,00	0,00	0,00
	TOTALE MISSIONE 14 - Sviluppo economico e competitività	0,00	0,00	0,00	470,10	0,00	0,00	0,00	0,00	470,10
20	MISSIONE 20 - Fondi e accantonamenti									
01	Fondo di riserva	0,00	0,00	0,00	0,00	0,00	0,00	0,00	0,00	0,00
02	Fondo crediti di dubbia esigibilità	0,00	0,00	0,00	0,00	0,00	0,00	0,00	0,00	0,00
03	Altri Fondi	0,00	0,00	0,00	0,00	0,00	0,00	0,00	0,00	0,00
	TOTALE MISSIONE 20 - Fondi e accantonamenti	0,00	0,00	0,00	0,00	0,00	0,00	0,00	0,00	0,00
	TOTALE GENERALE DELLE SPESE	328.246,58	28.590,61	451.590,05	127.073,57	34.104,74	0,00	10.000,00	11.408,70	991.014,25

COMUNE DI PAPOZZE

Provincia di Rovigo

PROSPETTO DELLE SPESE DI BILANCIO PER MISSIONI, PROGRAMMI E MACROAGGREGATI

SPESE PER RIMBORSO DI PRESTITI - IMPEGNI 2025

MISSIONI E PROGRAMMI \ MACROAGGREGATI		Rimborso di titoli obbligazionari	Rimborso prestiti a breve termine	Rimborso mutui e altri finanziamenti a medio lungo termine	Rimborso di altre forme di indebitamento	Fondi per rimborso prestiti	Totale
		401	402	403	404	405	400
50	MISSIONE 50 - Debito pubblico	0,00	0,00	0,00	0,00	0,00	0,00
02	Quota capitale ammortamento mutui e prestiti obbligazionari	0,00	0,00	51.012,38	0,00	0,00	51.012,38
	TOTALE MISSIONE 50 - Debito pubblico	0,00	0,00	51.012,38	0,00	0,00	51.012,38

Gli stanziamenti di spesa riguardanti il macroaggregato "Fondi per rimborso prestiti" non possono essere impegnati e pagati.

COMUNE DI PAPOZZE

Provincia di Rovigo

VERIFICA EQUILIBRI 2025

EQUILIBRI DI BILANCIO		COMPETENZA (ACCERTAMENTI E IMPEGNI IMPUTATI ALL'ESERCIZIO)
H) Utilizzo avanzo di amministrazione per spese correnti e per rimborso prestiti	(+)	50.806,92
<i>di cui per estinzione anticipata di prestiti</i>		0,00
AA) Recupero disavanzo di amministrazione esercizio precedente	(-)	22.568,24
A) Fondo pluriennale vincolato per spese correnti iscritto in entrata	(+)	15.582,42
Q1) Fondo pluriennale vincolato per spese titolo 2.04 Altri trasferimenti in conto capitale iscritto in entrata	(+)	0,00
B) Entrate titoli 1.00 - 2.00 - 3.00	(+)	1.068.508,35
<i>di cui per estinzione anticipata di prestiti</i>		0,00
C) Entrate Titolo 4.02.06 - Contributi agli investimenti direttamente destinati al rimborso dei prestiti da amministrazioni pubbliche	(+)	0,00
I) Entrate di parte capitale destinate a spese correnti in base a specifiche disposizioni di legge o dei principi contabili	(+)	0,00
<i>di cui per estinzione anticipata di prestiti</i>		0,00
L) Entrate di parte corrente destinate a spese di investimento in base a specifiche disposizioni di legge o dei principi contabili	(-)	0,00
M) Entrate da accensione di prestiti destinate a estinzione anticipata dei prestiti	(+)	0,00
D)Spese Titolo 1.00 - Spese correnti	(-)	991.014,25
<i>- di cui spese correnti non ricorrenti finanziate con utilizzo del risultato di amministrazione</i>		0,00
D1) Fondo pluriennale vincolato di parte corrente (di spesa)	(-)	16.555,00
E) Spese Titolo 2.04 - Altri trasferimenti in conto capitale	(-)	0,00
E1) Fondo pluriennale vincolato di spesa - titolo 2.04 Altri trasferimenti in conto capitale	(-)	0,00
F1) Spese Titolo 4.00 - Quote di capitale amm.to dei mutui e prestiti obbligazionari	(-)	51.012,38
<i>di cui per estinzione anticipata di prestiti</i>		0,00
F2) Fondo anticipazioni di liquidità	(-)	0,00
VF) Variazioni di attività finanziarie (se negativo)	(-)	0,00
O/1) Risultato di competenza di parte corrente		53.747,82
- Risorse accantonate di parte corrente stanziare nel bilancio dell'esercizio N	(-)	4.197,84
- Risorse vincolate di parte corrente nel bilancio	(-)	286.564,89
O/2) Equilibrio di bilancio di parte corrente		-237.014,91
- Variazione accantonamenti di parte corrente effettuata in sede di rendiconto(+)/(-)	(-)	18.729,61
O/3) Equilibrio complessivo di parte corrente		-255.744,52

COMUNE DI PAPOZZE

Provincia di Rovigo

VERIFICA EQUILIBRI 2025

EQUILIBRI DI BILANCIO		COMPETENZA (ACCERTAMENTI E IMPEGNI IMPUTATI ALL'ESERCIZIO)
P) Utilizzo avanzo di amministrazione per spese di investimento	(+)	153.946,67
Q) Fondo pluriennale vincolato per spese in conto capitale iscritto in entrata	(+)	443.066,85
Q1) Fondo pluriennale vincolato per spese titolo 2.04 Altri trasferimenti in conto capitale iscritto in entrata	(-)	0,00
J2) Fondo pluriennale vincolato per spese Titolo 3.01 Acquisizioni di attività finanziarie iscritto in entrata	(+)	0,00
R) Entrate Titoli 4.00-5.00-6.00	(+)	612.790,33
C) Entrate Titolo 4.02.06 - Contributi agli investimenti direttamente destinati al rimborso dei prestiti da amministrazioni pubbliche	(-)	0,00
I) Entrate di parte capitale destinate a spese correnti in base a specifiche disposizioni di legge o dei principi contabili	(-)	0,00
S1) Entrate Titolo 5.02 per Riscossioni crediti di breve termine	(-)	0,00
S2) Entrate Titolo 5.03 per Riscossioni crediti di medio-lungo termine	(-)	0,00
T) Entrate Titolo 5.04 relative a Altre entrate per riduzioni di attività finanziaria	(-)	0,00
L) Entrate di parte corrente destinate a spese di investimento in base a specifiche disposizioni di legge o dei principi contabili	(+)	0,00
M) Entrate da accensione di prestiti destinate a estinzione anticipata dei prestiti	(-)	0,00
U) Spese Titolo 2.00 - Spese in conto capitale	(-)	362.986,83
U1) Fondo pluriennale vincolato in c/capitale (di spesa)	(-)	586.805,95
V) Spese Titolo 3.01 per Acquisizioni di attività finanziarie	(-)	0,00
Y2) Fondo pluriennale vincolato per spese Titolo 3.01 Acquisizioni di attività finanziarie iscritto in spesa	(-)	0,00
E) Spese Titolo 2.04 - Altri trasferimenti in conto capitale	(+)	0,00
E1) Fondo pluriennale vincolato di spesa - titolo 2.04 Altri trasferimenti in conto capitale	(+)	0,00
VF1) Variazioni di attività finanziarie -saldo di competenza (se positivo VF/3)(4)	(+)	0,00
	Z/1) Risultato di competenza in c/capitale	260.011,07
- Risorse accantonate in c/capitale stanziato nel bilancio dell'esercizio N (5)	(-)	0,00
- Risorse vincolate in c/capitale nel bilancio (6)	(-)	0,00
	Z/2) Equilibrio di bilancio in c/capitale	260.011,07
- Variazione accantonamenti in c/capitale effettuata in sede di rendiconto(+)/(-) (7)	(-)	0,00
	Z/3) Equilibrio complessivo in c/capitale	260.011,07

COMUNE DI PAPOZZE

Provincia di Rovigo

VERIFICA EQUILIBRI 2025

EQUILIBRI DI BILANCIO		COMPETENZA (ACCERTAMENTI E IMPEGNI IMPUTATI ALL'ESERCIZIO)
J) Utilizzo risultato di amministrazione per l'incremento di attività finanziarie	(+)	0,00
J1) Fondo pluriennale vincolato per incremento di attività finanziarie iscritto in entrata	(+)	0,00
J2) Fondo pluriennale vincolato per spese Titolo 3.01 Acquisizioni di attività finanziarie iscritto in entrata	(-)	0,00
S1) Entrate Titolo 5.02 per Riscossione crediti di breve termine	(+)	0,00
S2) Entrate Titolo 5.03 per Riscossione crediti di medio-lungo termine	(+)	0,00
T) Entrate Titolo 5.04 relative a Altre entrate per riduzioni di attività finanziarie	(+)	0,00
X1) Spese Titolo 3.02 per Concessione crediti di breve termine	(-)	0,00
X2) Spese Titolo 3.03 per Concessione crediti di medio-lungo termine	(-)	0,00
Y) Spese Titolo 3.04 per Altre spese per incremento di attività finanziarie	(-)	0,00
Y1) Fondo pluriennale vincolato per incremento di attività finanziarie (di spesa)	(-)	0,00
Y2) Fondo pluriennale vincolato per spese Titolo 3.01 Acquisizioni di attività finanziarie iscritto in spesa	(+)	0,00
VF/1) Variazioni attività finanziaria - saldo di competenza		0,00
- Risorse accantonate - attività finanziarie stanziata nel bilancio dell'esercizio N	(-)	0,00
- Risorse vincolate - attività finanziarie nel bilancio	(-)	0,00
VF/2) Variazioni attività finanziaria - equilibrio di bilancio		0,00
- Variazione accantonamenti - attività finanziarie effettuata in sede di rendiconto'(+)/(-)	(-)	0,00
VF/3) Variazioni attività finanziaria - equilibrio complessivo		0,00
W/1) RISULTATO DI COMPETENZA (W/1 = O/1 + Z/1)		313.758,89
W/2) EQUILIBRIO DI BILANCIO (W/2 = O/2 + Z/2)		22.996,16
W/3) EQUILIBRIO COMPLESSIVO (W/3 = O/3 + Z/3)		4.266,55

Saldo corrente ai fini della copertura degli investimenti pluriennali:

O1) Risultato di competenza di parte corrente		53.747,82
Utilizzo risultato di amministrazione per il finanziamento di spese correnti ricorrenti e per il rimborso dei prestiti al netto del Fondo anticipazione di liquidità	(-)	50.806,92
Entrate non ricorrenti che non hanno dato copertura a impegni	(-)	0,00
- Risorse accantonate di parte corrente stanziata nel bilancio dell'esercizio N (1)	(-)	4.197,84
- Variazione accantonamenti di parte corrente effettuata in sede di rendiconto (+)/(-)(2)	(-)	18.729,61
- Risorse vincolate di parte corrente nel bilancio (3)	(-)	286.564,89
Equilibrio di parte corrente ai fini della copertura degli investimenti pluriennali.		-306.551,44

COMUNE DI PAPOZZE

Provincia di Rovigo

VERIFICA EQUILIBRI 2025

EQUILIBRI DI BILANCIO	COMPETENZA (ACCERTAMENTI E IMPEGNI IMPUTATI ALL'ESERCIZIO)
-----------------------	---

A) Indicare l'importo iscritto in entrata del conto del bilancio alla corrispondente voce riguardante il fondo pluriennale vincolato.

C) Si tratta delle entrate in conto capitale relative ai soli contributi agli investimenti destinati al rimborso prestiti corrispondenti alla voce del piano dei conti finanziario con codifica E.4.02.06.00.000.

D1) Indicare l'importo complessivo delle voci relative al corrispondente fondo pluriennale vincolato risultante in spesa del conto del bilancio

E) Si tratta delle spese del titolo 2 per trasferimenti in conto capitale corrispondenti alla voce del piano dei conti finanziario con codifica U.2.04.00.00.000.

Q) Indicare l'importo iscritto in entrata del conto del bilancio alla corrispondente voce riguardante il fondo pluriennale vincolato.

S1) Si tratta delle entrate del titolo 5 limitatamente alle riscossioni crediti di breve termine corrispondenti alla voce del piano dei conti finanziario con codifica E.5.02.00.00.000.

S2) Si tratta delle entrate del titolo 5 limitatamente alle riscossioni crediti di medio-lungo termine corrispondenti alla voce del piano dei conti finanziario con codifica E.5.03.00.00.000.

T) Si tratta delle entrate del titolo 5 limitatamente alle altre entrate per riduzione di attività finanziarie corrispondenti alla voce del piano dei conti finanziario con codifica E.5.04.00.00.000.

U1) Indicare l'importo complessivo delle voci relative al corrispondente fondo pluriennale vincolato risultante in spesa del conto del bilancio

X1) Si tratta delle spese del titolo 3 limitatamente alle concessioni di crediti di breve termine corrispondenti alla voce del piano dei conti finanziario con codifica U.3.02.00.00.000.

X2) Si tratta delle spese del titolo 3 limitatamente alle concessioni di crediti di medio-lungo termine corrispondenti alla voce del piano dei conti finanziario con codifica U.3.03.00.00.000.

Y) Si tratta delle spese del titolo 3 limitatamente alle altre spese per incremento di attività finanziarie corrispondenti alla voce del piano dei conti finanziario con codifica U.3.04.00.00.000.

(1) Inserire la quota corrente del totale della colonna c) dell'allegato a/1 "Elenco analitico delle risorse accantonate nel risultato di amministrazione" al netto dell'accantonamento al fondo anticipazioni di liquidità, già considerato ai fini della determinazione del saldo di parte corrente.

(2) Inserire la quota corrente del 1 totale della colonna d) dell'allegato a/1 "Elenco analitico delle risorse accantonate nel risultato di amministrazione".

(3) Inserire l'importo della quota corrente della prima colonna della riga n) dell'allegato a/2 "Elenco analitico delle risorse vincolate nel risultato di amministrazione".

(4) Indicare l'importo della lettera VF/1) nell'equilibrio di parte corrente quando la lettera VF/3 è negativa; indicare l'importo della lettera VF/1 nell'equilibrio in conto capitale quando la lettera VF/3 è positiva. Nell'equilibrio di parte corrente l'importo della lettera VF/1 deve essere indicato con il segno positivo quando VF/1 è negativo, e con il segno negativo quando VF/1 è positivo; invece, nell'equilibrio in conto capitale l'importo della lettera VF/1 deve essere indicato con il segno positivo quando VF/1 è positivo, e con il segno negativo quando VF/1 è negativo.

(5) Le quote accantonate in bilancio riguardanti le partite finanziarie devono essere aggiunte nell'equilibrio di parte corrente, se l'equilibrio complessivo VF/3 delle partite finanziarie è negativo, altrimenti sono aggiunte nelle corrispondenti voci dell'equilibrio in conto capitale.

(6) Le quote vincolate riguardanti le partite finanziarie devono essere aggiunte nell'equilibrio di parte corrente, se l'equilibrio complessivo VF/3 delle partite finanziarie è negativo, altrimenti sono aggiunte nelle corrispondenti voci dell'equilibrio in conto capitale.

(7) Le quote accantonate in sede di rendiconto riguardanti le partite finanziarie devono essere aggiunte nell'equilibrio di parte corrente se l'equilibrio complessivo VF/3 delle partite finanziarie è negativo, altrimenti sono inserite nell'equilibrio in conto capitale.

COMUNE DI PAPOZZE

Provincia di Rovigo

ESERCIZIO 2026, ANNO 2026 - ALLEGATO ALL'ATTO DI VARIAZIONE DI COMPETENZA 6 DEL 21/04/2026

U/E	Cod.Bil.	MAG	PDC	Descrizione	Stanziamiento	Var.Pos.	Var.Neg.	Assestato
ENTRATA								
E	0.0000			AVANZO DI AMMINISTRAZIONE/FPV	603.360,95	312.631,66	0,00	915.992,61
TOTALE ENTRATA					603.360,95	312.631,66	0,00	915.992,61

USCITA								
U	01.01.1			Organi istituzionali	37.660,00	1.093,00	0,00	38.753,00
U	01.02.1			Segreteria generale	164.244,00	1.105,80	0,00	165.349,80
U	01.02.2			Segreteria generale	40.472,19	38.570,40	0,00	79.042,59
U	01.03.1			Gestione economica, finanziaria, programmazione e provveditorato	70.350,00	1.105,80	0,00	71.455,80
U	01.06.1			Ufficio tecnico	55.900,00	1.105,80	0,00	57.005,80
U	01.07.1			Elezioni e consultazioni popolari - Anagrafe e stato civile	36.950,00	1.105,80	0,00	38.055,80
U	09.02.2			Tutela, valorizzazione e recupero ambientale	50.652,45	241.440,67	0,00	292.093,12
U	10.02.1			Trasporto pubblico locale	0,00	17.180,50	0,00	17.180,50
U	10.05.1			Viabilità e infrastrutture stradali	218.520,00	8.818,12	0,00	227.338,12
U	12.09.1			Servizio necroscopico e cimiteriale	62.915,00	1.105,77	0,00	64.020,77
TOTALE USCITA					737.663,64	312.631,66	0,00	1.050.295,30

DIFFERENZE						0,00	0,00	
-------------------	--	--	--	--	--	-------------	-------------	--

COMUNE DI PAPOZZE

Provincia di Rovigo

ESERCIZIO 2026, ANNO 2026 - ALLEGATO ALL'ATTO DI VARIAZIONE DI CASSA 6 DEL 21/04/2026

U/E	Cod.Bil.	MAG	PDC	Descrizione	Stanziamiento	Var.Pos.	Var.Neg.	Assestato
USCITA								
U	01.01.1			Organi istituzionali	38.710,52	1.093,00	0,00	39.803,52
U	01.02.1			Segreteria generale	206.028,09	1.105,80	0,00	207.133,89
U	01.02.2			Segreteria generale	64.083,53	38.570,40	0,00	102.653,93
U	01.03.1			Gestione economica, finanziaria, programmazione e provveditorato	70.350,00	1.105,80	0,00	71.455,80
U	01.06.1			Ufficio tecnico	68.287,20	1.105,80	0,00	69.393,00
U	01.07.1			Elezioni e consultazioni popolari - Anagrafe e stato civile	37.189,72	1.105,80	0,00	38.295,52
U	09.02.2			Tutela, valorizzazione e recupero ambientale	68.629,29	241.440,67	0,00	310.069,96
U	10.02.1			Trasporto pubblico locale	9.922,49	17.180,50	0,00	27.102,99
U	10.05.1			Viabilità e infrastrutture stradali	220.004,63	8.818,12	0,00	228.822,75
U	12.09.1			Servizio necroscopico e cimiteriale	64.243,43	1.105,77	0,00	65.349,20
TOTALE USCITA					847.448,90	312.631,66	0,00	1.160.080,56
DIFFERENZE						-312.631,66	0,00	

COMUNE DI PAPOZZE

Provincia di Rovigo

Relazione dell'organo di revisione

- *sulla proposta di deliberazione
consiliare del rendiconto della gestione*
- *sullo schema di rendiconto*

Anno
2025

L'ORGANO DI REVISIONE


DOTT. ANTONIO CARNOVALE

Comune di Papozze

Organo di revisione

Verbale n. 3 del 15/04/2026

RELAZIONE SUL RENDICONTO 2025

L'Organo di revisione ha esaminato lo schema di rendiconto dell'esercizio finanziario per l'anno 2025, unitamente agli allegati di legge, e la proposta di deliberazione consiliare del rendiconto della gestione 2025 operando ai sensi e nel rispetto:

- del d.lgs. 18 agosto 2000, n. 267 «Testo unico delle leggi sull'ordinamento degli enti locali»;
- del d.lgs. 23 giugno 2011 n.118 e dei principi contabili 4/2 e 4/3;
- degli schemi di rendiconto di cui all'allegato 10 al d.lgs.118/2011;
- dello statuto comunale e del regolamento di contabilità;
- dei principi di vigilanza e controllo dell'Organo di revisione degli enti locali approvati dal Consiglio nazionale dei dottori commercialisti ed esperti contabili;

approva

l'allegata relazione sulla proposta di deliberazione consiliare del rendiconto della gestione e sullo schema di rendiconto per l'esercizio finanziario 2025 del Comune di Papozze che forma parte integrante e sostanziale del presente verbale.

Papozze, 15/04/2026

L'Organo di revisione
DOTT. ANTONIO CARNOVALE

1. Introduzione

Il sottoscritto Dott. Antonio Carnovale **revisore nominato** con delibera dell'Organo consiliare n. 8 del 09/01/2024;

◆ ricevuta in data 30/03/2026 la proposta di delibera consiliare e lo schema del rendiconto per l'esercizio 2025, approvati con delibera della giunta comunale n. 25 del 30/03/2026, completi dei seguenti documenti obbligatori ai sensi del d.lgs. 18 agosto 2000, n. 267 (Testo unico delle leggi sull'ordinamento degli enti locali – di seguito TUEL):

- a) Conto del bilancio;
- b) Conto economico (*);
- c) Stato patrimoniale (**);

◆ visto il bilancio di previsione degli esercizi 2026-2028 con le relative delibere di variazione per gli enti che hanno già approvato il bilancio di previsione;

◆ viste le disposizioni della parte II – ordinamento finanziario e contabile del TUEL;

◆ visto in particolare l'articolo 239, comma 1 lettera d) del TUEL;

◆ visto il d.lgs. 118/2011;

◆ visti i principi contabili applicabili agli enti locali;

◆ visto il regolamento di contabilità approvato con delibera dell'organo consiliare n. 52 del 18/11/1997;

TENUTO CONTO CHE

◆ durante l'esercizio le funzioni sono state svolte in ottemperanza alle competenze contenute nell'art. 239 del TUEL avvalendosi anche di tecniche motivate di campionamento;

◆ il controllo contabile è stato svolto in assoluta indipendenza soggettiva ed oggettiva nei confronti delle persone che determinano gli atti e le operazioni dell'ente;

◆ si è provveduto a verificare la regolarità ed i presupposti delle variazioni di bilancio approvate nel corso 2025 dell'esercizio dalla Giunta, dal responsabile del servizio finanziario e dai dirigenti,

◆ In particolare, ai sensi art. 239 comma 1 lett. b) 2), è stata verificata l'esistenza dei presupposti relativamente le seguenti variazioni di bilancio:

	Anno 2025
Variazioni di bilancio totali	n. 4
di cui variazioni di Consiglio	n. 3
di cui variazioni di Giunta con i poteri del consiglio a ratifica ex art. 175 c. 4 Tuel	n. XXX
di cui variazioni di Giunta con i poteri propri ex art. 176 Tuel	n. XXX
di cui variazioni di Giunta con i poteri propri ex art. 175 c. 5 bis Tuel	n. 1

di cui variazioni responsabile servizio finanziario ex art. 175 c. 5 quater Tuel	n. XXX
di cui variazioni del responsabile servizio finanziario per applicazione avanzo vincolato	n. XXX
di cui variazioni di altri responsabili se previsto dal regolamento di contabilità	n. XXX

◆ le funzioni richiamate ed i relativi pareri espressi dall'Organo di revisione (qualora dovuti) risultano dettagliatamente riportati nella documentazione a supporto dell'attività di vigilanza svolta;

SI RIPORTANO

i risultati dell'analisi e le attestazioni sul rendiconto per l'esercizio 2025.

1.1. Verifiche preliminari

L'Ente registra una popolazione al 01.01.2025, ai sensi dell'art.156, comma 2, del TUEL, di n. 1.428 abitanti.

L'Ente *non è in dissesto*;

L'Ente non *ha in corso* una procedura di riequilibrio finanziario pluriennale;

L'Ente:

- *non è* istituito a seguito di processo di fusione per unione;
- *non è* istituito a seguito di processo di fusione per incorporazione;

L'Organo di revisione, nel corso del 2025, *non ha rilevato* gravi irregolarità contabili o gravi anomalie gestionali e/o suggerito misure correttive non adottate dall'Ente.

L'Organo di revisione ha verificato che:

- l'Ente *risulta* essere correttamente adempiente rispetto agli adempimenti richiesti dalla BDAP ;
- l'Ente *ha* provveduto al caricamento dei dati del rendiconto 2025 in BDAP attraverso la modalità "approvato dalla Giunta";
- l'Ente *ha* dato attuazione all'obbligo di pubblicazione sul sito dell'amministrazione di tutti i rilievi mossi dalla Corte dei conti in sede di controllo, nonché dei rilievi non recepiti degli organi di controllo interno e degli organi di revisione amministrativa e contabile, ai sensi dell'art. 31, d.lgs. n. 33/2013;
- in attuazione dell'articoli 226 e 233 del Tuel gli agenti contabili, hanno reso i conti della loro gestione, entro il 30.01.2026, allegando i documenti di cui al secondo comma del citato art. 233.

I conti resi hanno ottenuto il visto di conformità del conto alle scritture contabili dell'Ente e l'Organo di revisione si esprime in tale sede in maniera *favorevole* alla loro approvazione

- l'Ente *ha* nominato il responsabile del procedimento ai sensi dell'art.139 del d.lgs. 174/2016 ai fini della trasmissione, tramite il servizio SIRECO, dei conti degli agenti contabili;

- l'Ente *ha* predisposto, secondo le modalità previste dalle note metodologiche di SOGEI le seguenti rendicontazioni:

- scheda di monitoraggio e rendicontazione delle risorse aggiuntive assegnate per il 2025 e finalizzate al potenziamento dei servizi sociali comunali;
- scheda di monitoraggio per la rendicontazione degli obiettivi di servizio per asili nido;
- scheda di monitoraggio per la rendicontazione degli obiettivi di servizio relativi al trasporto studenti con disabilità (da non allegare al rendiconto 2025);
- scheda di monitoraggio e rendicontazione relative ai servizi di assistenza all'autonomia e alla comunicazione degli studenti con disabilità (da non allegare al rendiconto 2025).

-l'Ente *ha* raggiunto i propri obiettivi di servizio;

- dai dati risultanti dalla tabella dei parametri di deficitarietà strutturale (Decreto Interministeriale del 4.8.2023 pubblicato sulla GU n.224 del 25.9.2023) allegata al rendiconto emerge che l'Ente non è da considerarsi strutturalmente deficitario;

2. Conto del bilancio

2.1. Il risultato di amministrazione

L'Organo di revisione ha verificato e attesta che il risultato di amministrazione dell'esercizio 2025, presenta un avanzo di euro **364.881,31** mentre dalla scomposizione di quest'ultimo in funzione dell'eventuale utilizzabilità dei fondi emerge un *disavanzo tecnico* di euro - **201.783,35**.

L'Organo di revisione ha verificato che:

- l'Ente *ha* nel prospetto del risultato di amministrazione i residui attivi (c/competenza e c/residui) incassati alla data del 31/12/2025 in conti postali e bancari;

- nel corso dell'esercizio l'Ente *ha* provveduto al recupero delle eventuali quote di disavanzo;
- il risultato di amministrazione al 31/12/2025 è migliorato rispetto al disavanzo al 1/1/2025 per un importo superiore al disavanzo applicato al bilancio 2025;

La composizione e la modalità di recupero del disavanzo sono le seguenti:

VERIFICA RIPIANO DELLE COMPONENTI DEL DISAVANZO AL 31/12/2025	Esercizio di origine del disavanzo	Numero rate	Importo rata*	ANALISI DEL DISAVANZO				RIPIANO DISAVANZO NON EFFETTUATO NELL'ESERCIZIO (e) = (d) - (c) (5)
				DISAVANZO DI AMMINISTRAZIONE AL 31/12/2024 (1) (a)	DISAVANZO 2025 (2) (b)	DISAVANZO RIPIANATO NELL'ESERCIZIO O 2025 (c) = (a) - (b) (3)	DISAVANZO DI AMMINISTRAZIONE ISCRITTO IN SPESA NELL'ESERCIZIO O 2025 (4) (d)	
Disavanzo derivante dal riaccertamento straordinario dei residui alla data del 1° gennaio 2015	2015	30	22.568,24	233.003,49	201.783,35	31.220,14	22.568,24	0,00
Disavanzo da costituzione del FAL da ripianare ai sensi dell'art. 52, co. 1-bis, d.l. n. 73/2021	2019			0,00	0,00	0,00	0,00	0,00
Disavanzo da ricostituzione del FAL (solo per enti in dissesto - art.16, co.6-ter, d.l. n.115/2022)								
Disavanzo da stralcio mini cartelle ai sensi dell'art. 4 co.5, del d.l. n. 41/2021, convertito dalla legge n. 69/2021- DM 14 luglio 2021	2021			0,00	0,00	0,00	0,00	0,00
Disavanzo da stralcio mini cartelle ai sensi dell'art. 1, comma 252 della legge del 29 dicembre 2022, n.197- DM 14 luglio 2021	2023							
Disavanzo derivante dall'esercizio precedente e dovuto al mancato trasferimento di somme dovute da altri livelli di governo e a seguito di sentenze della Corte Cost. o di sentenze esecutive di altre giurisdizioni (art. 1 co.876 L.160/2019).								
Disavanzo 2019 derivante dal passaggio dal metodo semplificato al metodo ordinario di calcolo del FCDE	2019			0,00	0,00	0,00	0,00	0,00
Disavanzo da ripianare secondo la procedure di cui all'art. 243-bis TUEL				0,00	0,00	0,00	0,00	0,00
Disavanzo derivante dalla gestione dell'esercizio da ripianare con piano di rientro deliberato				0,00	0,00	0,00	0,00	0,00
Disavanzo derivante dalla gestione dell'esercizio da ripianare con piano di rientro deliberato	2022			0,00	0,00	0,00	0,00	0,00
Disavanzo derivante dalla gestione dell'esercizio da ripianare con piano di rientro deliberato	2023			0,00	0,00	0,00	0,00	0,00
Disavanzo derivante dalla gestione dell'esercizio da ripianare con piano di rientro deliberato	2024			0,00	0,00	0,00	0,00	0,00
Disavanzo derivante dalla gestione dell'esercizio 2025	2025			0	0	0	0	0
Altro (specificare)								
Totale				233.003,49	201.783,35	31.220,14	22.568,24	0,00

MODALITÀ DI COPERTURA DEL DISAVANZO NEL BILANCIO DI PREVISIONE 2026-2028	COMPOSIZIONE DISAVANZO 2025 ⁽⁶⁾	COPERTURA DEL DISAVANZO PER ESERCIZIO			
		Esercizio 2026 ⁽⁷⁾	Esercizio 2027	Esercizio 2028	Esercizi successivi
Disavanzo derivante dal riaccertamento straordinario dei residui alla data del 1/1/2015	201.783,35	22.568,24	22.568,24	22.568,24	134.078,63
Disavanzo da costituzione del FAL da ripianare ai sensi dell'art. 52, co. 1-bis, d.l. n. 73/2021	0,00	0,00	0,00	0,00	0,00
Disavanzo da ricostituzione del FAL (solo per enti in dissesto - art. 16, co. 6 -ter, dl. 115/2022)	0,00	0,00	0,00	0,00	0,00
Disavanzo da stralcio mini cartelle ai sensi dell'art. 4, del d.l. n. 41/2021, convertito dalla legge n. 69/2021	0,00	0,00	0,00	0,00	0,00
Disavanzo da stralcio mini cartelle ai sensi dell'art. 1, comma 252 della legge del 29 dicembre 2022, n. 197	0,00	0,00	0,00	0,00	0,00
Disavanzo derivante dall'esercizio precedente e dovuto al mancato trasferimento di somme dovute da altri livelli di governo a seguito di sentenze della Corte Cost. o di sentenze esecutive di altre giurisdizioni (art. 1, co. 876, legge di bilancio 2020, n. 160/2019)	0,00	0,00	0,00	0,00	0,00
Disavanzo 2019 derivante dal passaggio dal metodo semplificato al metodo ordinario di calcolo al FCDE	0,00	0,00	0,00	0,00	0,00
Disavanzo da ripianare secondo la procedure di cui all'art. 243-bis TUEL	0,00	0,00	0,00	0,00	0,00
Disavanzo derivante dalla gestione dell'esercizio 2022 da ripianare con piano di rientro di cui alla delibera	0,00	0,00	0,00	0,00	0,00
Disavanzo derivante dalla gestione dell'esercizio 2023 da ripianare con piano di rientro di cui alla delibera	0,00	0,00	0,00	0,00	0,00
Disavanzo derivante dalla gestione dell'esercizio 2024 da ripianare con piano di rientro di cui alla delibera	0,00	0,00	0,00	0,00	0,00
Disavanzo derivante dalla gestione dell'esercizio 2025	0,00	0,00	0,00	0,00	0,00
Totale	201.783,35	22.568,24	22.568,24	22.568,24	134.078,63

L'Organo di revisione ha verificato che il risultato di amministrazione nell'ultimo triennio ha avuto la seguente evoluzione:

Evoluzione del risultato d'amministrazione nell'ultimo triennio:			
	2023	2024	2025
Risultato d'amministrazione (A)	€ 308.697,18	€ 228.922,42	€ 364.881,31
<i>composizione del risultato di amministrazione:</i>			
Parte accantonata (B)	€ 279.362,90	€ 138.475,60	€ 157.128,58
Parte vincolata (C)	€ 294.719,57	€ 323.450,31	€ 409.536,08
Parte destinata agli investimenti (D)	€ -	€ -	€ -
Parte disponibile (E= A-B-C-D)	-€ 265.385,29	-€ 233.003,49	-€ 201.783,35

L'Organo di revisione ha verificato che alla chiusura dell'esercizio le entrate esigibili che hanno finanziato spese di investimento per le quali, sulla base del principio contabile applicato di cui all'All.4/2 al d.lgs.118/2011 e s.m.i. , non è stato costituito il F.P.V., sono confluite nella corrispondente quota del risultato di amministrazione:

- vincolato;
- destinato ad investimenti;

- libero;

a seconda della fonte di finanziamento.

L'Organo di revisione ha verificato che l'Ente *non si è* avvalso della facoltà, prevista dall'art. 111, co. 4-bis del d.l. n. 17 marzo 2020, n. 18.

2.2. Utilizzo nell'esercizio 2025 delle risorse del risultato d'amministrazione dell'esercizio 2024

Valori e Modalità di utilizzo del risultato d'amministrazione	Totale parte disponibile	Parte accantonata				Parte vincolata				Totale parte destinata agli investimenti	Totali	
		FCDE	Fondo passività potenziali	Altri Fondi	Totale parte accantonata	Ex lege	Trasferimenti	Mutuo	Ente			Totale parte vincolata
Copertura dei debiti fuori bilancio	0,00											0,00
Salvaguardia equilibri di bilancio	0,00											0,00
Finanziamento spese di investimento	0,00											0,00
Finanziamento di spese correnti non permanenti	0,00											0,00
Estinzione anticipata dei prestiti	0,00											0,00
Altra modalità di utilizzo	0,00											0,00
Utilizzo parte accantonata	0,00											0,00
Utilizzo parte vincolata		0,00	0,00	4.274,47	0,00							0,00
Utilizzo parte destinata agli investimenti						45.439,49	1.093,00	0,00	153.946,67	0,00		0,00
Totale delle parti utilizzate	0,00	0,00	0,00	4.274,47	4.274,47	45.439,49	1.093,00	0,00	153.946,67	200.479,12	0,00	0,00
Totale delle parti non utilizzate	-233.003,49	46.933,12	0,00	67.268,01	134.201,13	20.785,19	2.186,00	0,00	100.000,00	122.971,19	0,00	24.168,83
Totali	-233.003,49	46.933,12	0,00	91.542,48	138.475,60	66.224,64	3.279,00	0,00	253.946,67	323.450,31	0,00	228.922,42

Somma del valore delle parti non utilizzate=Valore del risultato d'amministrazione dell'anno n-1 al termine dell'esercizio n:

L'Organo di revisione ha verificato il rispetto delle finalità indicate in ordine di priorità dall'art. 187 co.2 TUEL oltreché da quanto previsto dall'art.187 co. 3-bis TUEL e dal principio contabile punto 3.3 circa la verifica di congruità del fondo crediti dubbia esigibilità.

2.3. Conciliazione tra risultato della gestione di competenza e il risultato di amministrazione

Il risultato della gestione di competenza si concilia con quello di amministrazione, come risulta dai seguenti elementi:

RISCONTRO RISULTATI DELLA GESTIONE	
Gestione di competenza	2025
SALDO GESTIONE COMPETENZA*	€ 276.285,22
Fondo pluriennale vincolato iscritto in entrata	€ 458.649,27
Fondo pluriennale vincolato di spesa	€ 603.360,95
SALDO FPV	-€ 144.711,68
Gestione dei residui	
Maggiori residui attivi riaccertati (+)	€ -
Minori residui attivi riaccertati (-)	€ 26.981,28
Minori residui passivi riaccertati (+)	€ 31.366,63
SALDO GESTIONE RESIDUI	€ 4.385,35
Riepilogo	
SALDO GESTIONE COMPETENZA	€ 276.285,22
SALDO FPV	-€ 144.711,68
SALDO GESTIONE RESIDUI	€ 4.385,35
AVANZO ESERCIZI PRECEDENTI APPLICATO	€ 204.753,59
AVANZO ESERCIZI PRECEDENTI NON APPLICATO	€ 24.168,83
RISULTATO DI AMMINISTRAZIONE AL 31/12/2025	€ 364.881,31

La gestione della parte corrente, distinta dalla parte in conto capitale e dalla gestione finanziaria, integrata con l'applicazione a bilancio dell'avanzo / disavanzo derivante dagli esercizi precedenti, presenta per l'anno 2025 la seguente situazione:

O1) RISULTATO DI COMPETENZA DI PARTE CORRENTE		53.747,82
- Risorse accantonate di parte corrente stanziare nel bilancio dell'esercizio N	(-)	4.197,84
- Risorse vincolate di parte corrente nel bilancio	(-)	286.564,89
O2) EQUILIBRIO DI BILANCIO DI PARTE CORRENTE		-237.014,91
- Variazione accantonamenti di parte corrente effettuata in sede di rendiconto(+)/(-)	(-)	18.729,61
O3) EQUILIBRIO COMPLESSIVO DI PARTE CORRENTE		-255.744,52
Z1) RISULTATO DI COMPETENZA IN C/CAPITALE		260.011,07
Z1) Risorse accantonate in c/capitale stanziare nel bilancio dell'esercizio N	(-)	0,00
- Risorse vincolate in c/capitale nel bilancio	(-)	0,00
Z2) EQUILIBRIO DI BILANCIO IN C/CAPITALE		260011,07
- Variazione accantonamenti in c/capitale effettuata in sede di rendiconto(+)/(-)	(-)	0,00
Z3) EQUILIBRIO COMPLESSIVO IN CAPITALE		260011,07
VF/1) Variazioni attività finanziaria - saldo di competenza		0
- Risorse accantonate - attività finanziarie stanziare nel bilancio dell'esercizio N	(-)	
- Risorse vincolate - attività finanziarie nel bilancio	(-)	
VF/2) Variazioni attività finanziaria - equilibrio di bilancio		0
- Variazione accantonamenti - attività finanziarie effettuata in sede di rendiconto(+)/(-)	(-)	
VF/3) Variazioni attività finanziaria - equilibrio complessivo	(-)	0
W1) RISULTATO DI COMPETENZA		313.758,89
Risorse accantonate stanziare nel bilancio dell'esercizio N		4.197,84
Risorse vincolate nel bilancio		286.564,89
W2/EQUILIBRIO DI BILANCIO		22.996,16
Variazione accantonamenti effettuata in sede di rendiconto		18.729,61
W3/EQUILIBRIO COMPLESSIVO		4.266,55

2.4. Verifica degli equilibri

L'Organo di revisione ha verificato che l'Ente *ha* conseguito un saldo non negativo tra le entrate e le spese di competenza, comprensivo dell'utilizzo dell'avanzo di amministrazione e del recupero del disavanzo di amministrazione e degli utilizzi del fondo pluriennale vincolato, al netto delle entrate vincolate e accantonate non utilizzate nel corso dell'esercizio. (obiettivo di finanza pubblica di cui all'art. 1, co. 785, legge n. 207/2024)

Come desumibile dal prospetto della verifica degli equilibri allegato al rendiconto di gestione (allegato 10 del decreto legislativo 23 giugno 2011, n. 118 e successive modifiche), gli esiti sono stati i seguenti:

- W1 (risultato di competenza): € 313.758,89
- W2 (equilibrio di bilancio): € 22.996,16

- W3 (equilibrio complessivo): € 4.266,55

2.5. Evoluzione del Fondo pluriennale vincolato (FPV) nel corso dell'esercizio 2025

L'Organo di revisione ha verificato con la tecnica del campionamento:

la fonte di finanziamento del FPV di parte corrente, di parte capitale e delle partite finanziarie;

- la sussistenza dell'accertamento di entrata relativo a obbligazioni attive scadute ed esigibili che contribuiscono alla formazione del FPV;
- la costituzione del FPV in presenza di obbligazioni giuridiche passive perfezionate;
- la corretta applicazione dell'art.183, comma 3 del TUEL in ordine al FPV riferito ai lavori pubblici alla luce anche delle modifiche al punto 5.4.9 del principio 4/2 introdotte dal DM 10/10/2024 anche alla luce del d.lgs. n. 36/2023 e come integrato dall'art. 1, co. 660 della legge n. 199/2025;
- la formulazione di adeguati cronoprogrammi di spesa in ordine alla imputazione e re-imputazione di impegni e di residui passivi coperti dal FPV.

La composizione del FPV finale al 31/12/2025 è la seguente:

Composizione FPV	01/01/2025	31/12/2025
FPV di parte corrente	€ 15.582,42	€ 16.555,00
FPV di parte capitale	€ 443.066,85	€ 586.805,95
FPV per partite finanziarie	€ -	€ -

L'alimentazione del Fondo Pluriennale Vincolato di parte corrente è la seguente:

Alimentazione Fondo pluriennale vincolato di parte corrente	2023	2024	2025
Fondo pluriennale vincolato corrente accantonato al 31.12	€ 21.061,85	€ 15.582,42	€ 16.555,00
- di cui FPV alimentato da entrate vincolate accertate in c/competenza	€ -	€ -	€ -
- di cui FPV alimentato da entrate libere accertate in c/competenza per finanziare i soli casi ammessi dal principio contabile *	€ -	€ -	€ 16.555,00
- di cui FPV alimentato da entrate libere accertate in c/competenza per finanziare i casi di cui al punto 5.4a del principio contabile 4/2**	€ -	€ -	€ -
- di cui FPV alimentato da entrate vincolate accertate in anni precedenti	€ -	€ -	€ -
- di cui FPV alimentato da trasferimenti e contributi per eventi sismici	€ -	€ -	€ -
- di cui FPV alimentato da entrate libere accertate in anni precedenti per finanziare i soli casi ammessi dal principio contabile	€ -	€ -	€ -
- di cui FPV da riaccertamento straordinario	€ -	€ -	€ -

In sede di rendiconto 2025 il FPV è stato attivato per le seguenti tipologie di spese correnti:

FPV spesa corrente	
Voci di spesa	Importo
Salario accessorio e premiante	16.555,00
Trasferimenti correnti	
Incarichi a legali	
Altri incarichi	
Altre spese finanziate da entrate vincolate di parte corrente	
Riaccertamento ordinario ex paragrafo 5.4.2 del principio applicato 4/2	
Altro(**)	
Totale FPV 2025 spesa corrente	16.555,00

L'Organo di revisione ha verificato che il FPV in spesa c/capitale *è stato* attivato.

La re-imputazione degli impegni, secondo il criterio dell'esigibilità, coperti dal FPV determinato alla data del 1° gennaio 2026, è conforme all'evoluzione dei cronoprogrammi di spesa.

L'Organo di revisione ha verificato che le entrate esigibili che hanno finanziato spese di investimento prive, a chiusura dell'esercizio considerato, di obbligazioni giuridiche perfezionate e che non rientrano nelle fattispecie di cui al punto 5.4.9 (conservazione del fondo pluriennale vincolato come integrato dall'art. 1, co. 660 della legge n. 199/2025) del Principio contabile della contabilità finanziaria, *sono* confluite, a seconda della fonte di finanziamento, nella corrispondente quota del risultato di amministrazione:

a) vincolato

b) destinato ad investimenti

c) libero

- le anticipazioni PNRR per spese di investimento relative a obbligazioni perfezionate e non scadute *hanno* generato FPV;

- nell'avanzo vincolato sono presenti risorse derivanti dal PNRR.

L'alimentazione del Fondo Pluriennale Vincolato di parte capitale è la seguente:

Alimentazione Fondo pluriennale vincolato c/capitale			
	2023	2024	2025
Fondo pluriennale vincolato c/capitale accantonato al 31.12	€ 471.888,61	€ 443.066,85	€ 586.805,95
- di cui FPV alimentato da entrate vincolate e destinate investimenti accertate in c/competenza	€ -	€ -	€ -
- di cui FPV alimentato da entrate vincolate e destinate investimenti accertate in anni precedenti	€ -	€ -	€ -
- di cui FPV da riaccertamento straordinario	€ -	€ -	€ -
- di cui FPV da entrate correnti e avanzo libero	€ -	€ -	€ -

2.6. Analisi della gestione dei residui

L'Ente *ha* provveduto al riaccertamento ordinario dei residui attivi e passivi al 31/12/2025 come previsto dall'art. 228 del TUEL con atto G.C. n. 21 del 18/03/2026 munito del parere dell'Organo di revisione (riferimento verbale n. 2 del 13/03/2026).

L'Organo di revisione ha verificato:

- il rispetto dei principi e dei criteri di determinazione dei residui attivi e passivi disposti dagli articoli 179, 182, 189 e 190 del TUEL;
- la corretta conservazione, in sede di rendiconto, tra i residui passivi, sia delle spese liquidate sia di quelle liquidabili ai sensi dell'art. 3, comma 4, del d.lgs. n. 118/2011 e del punto 9.1 del principio contabile applicato della contabilità finanziaria;

Nelle scritture contabili dell'Ente *persistono* residui attivi e passivi provenienti dal 2021 e da esercizi precedenti.

La gestione dei residui di esercizi precedenti a seguito del riaccertamento ordinario deliberato con atto G.C. n. 21 del 18/03/2026 ha comportato le seguenti variazioni:

VARIAZIONE RESIDUI				
	Iniziali	Riscossi	Inseriti nel rendiconto	Variazioni
Residui attivi	€ 457.463,66	€ 323.766,67	€ 106.715,71	-€ 26.981,28
Residui passivi	€ 407.235,24	€ 233.208,38	€ 142.660,23	-€ 31.366,63

I minori residui attivi e passivi derivanti dall'operazione di riaccertamento discendono da:

MINORI RESIDUI DA RIACCERTAMENTO			
	Insussistenze dei residui attivi		Insussistenze ed economie dei residui passivi
Gestione corrente non vincolata	€	7.318,57	€ 12.227,99
Gestione corrente vincolata	€	-	€ -
Gestione in conto capitale vincolata	€	-	€ 18.557,81
Gestione in conto capitale non vincolata	€	18.409,80	€ -
Gestione servizi c/terzi	€	1.252,91	€ 580,83
MINORI RESIDUI	€	26.981,28	€ 31.366,63

L'Organo di revisione ha verificato che i crediti riconosciuti formalmente come assolutamente inesigibili o insussistenti per l'avvenuta legale estinzione (prescrizione) o per indebitato o erroneo accertamento del credito sono stati definitivamente eliminati dalle scritture e dai documenti di bilancio.

L'Organo di revisione ha verificato che il riconoscimento formale dell'assoluta inesigibilità o insussistenza *è stato* adeguatamente motivato:

- attraverso l'analitica descrizione delle procedure seguite per la realizzazione dello stesso prima della sua eliminazione totale o parziale;

L'Organo di revisione ha verificato conseguentemente che *è stato* adeguatamente ridotto il FCDE.

L'Organo di revisione ha verificato che il riaccertamento dei residui attivi *è stato effettuato* dai singoli responsabili delle relative entrate, motivando le ragioni del loro mantenimento o dell'eventuale cancellazione parziale o totale.

L'Organo di revisione ha verificato che *è stata* effettuata la corretta conservazione, in sede di rendiconto, tra i residui passivi, sia delle spese liquidate sia di quelle liquidabili ai sensi dell'art. 3, co. 4, del d.lgs. n. 118/2011 e del punto 6 del Principio contabile applicato della contabilità finanziaria.

L'Organo di revisione ha verificato l'anzianità dei residui attivi e passivi come da tabella seguente:

Analisi residui attivi al 31.12.2025

	Esercizi precedenti	2022	2023	2024	2025	Totale
Titolo I		€ 10.872,72	€ 20.000,00			
Titolo II					€ 30.973,98	€ 61.846,70
Titolo III						€ -
Titolo IV	€ 74.999,31				€ 18.546,35	€ 18.546,35
Titolo V					€ 487.087,40	€ 562.086,71
Titolo VI						€ -
Titolo VII						€ -
Titolo IX						€ -
Totale	€ 74.999,31	€ 10.872,72	€ 20.000,00	€ 843,68	€ 3.282,45	€ 4.126,13
				€ 843,68	€ 539.890,18	€ 646.605,89

Analisi residui passivi al 31.12.2025

	Esercizi precedenti	2022	2023	2024	2025	Totale
Titolo I	€ 14.387,20	€ 2.000,00	€ 11.526,56	€ 8.315,74	€ 149.706,82	€ 185.936,32
Titolo II	€ 84.280,96		€ 12.921,90	€ 344,68	€ 37.052,11	€ 134.599,65
Titolo III						€ -
Titolo IV						€ -
Titolo V						€ -
Titolo VII	€ 129,80	€ 4.341,33	€ 738,65	€ 3.673,41	€ 14.730,34	€ 23.613,53
Totale	€ 98.797,96	€ 6.341,33	€ 25.187,11	€ 12.333,83	€ 201.489,27	€ 344.149,50

Dall'analisi dell'andamento della riscossione in conto residui nell'ultimo quinquennio relativamente alle principali entrate risulta quanto segue:

Residui attivi		Esercizi precedenti	2021	2022	2023	2024	2025	Totale residui conservati al 31.12.2025 ⁽¹⁾	FCDE al 31.12.2025
IMU/TASI recupero evasione	Residui iniziali	0,00	0,00	0,00	0,00	6960,14	260000,00	7593,31	0,00
	Riscosso c/residui al 31.12	0,00	0,00	0,00	0,00	6960,14	235488,69		
	Percentuale di riscossione	0,00	0,00	0,00	0,00	100,00	90,572573		
TIA/TARI ordinaria	Residui iniziali	3496,01	20000,00	20000,00	20000,00	0,00	0,00	30872,72	21157,08
	Riscosso c/residui al 31.12	3496,01	20184,69	9127,28	0,00	0,00	0,00		
	Percentuale di riscossione	100,00	100,92	45,64	0,00	0,00			
TARSU/TIA/TARI/TARES recupero evasione	Residui iniziali	0,00	0,00	0,00	0,00	0,00	0,00	0,00	0,00
	Riscosso c/residui al 31.12	0,00	0,00	0,00	0,00	0,00	0,00		
	Percentuale di riscossione	0,00	0,00	0,00	0,00	0,00			
Canone Unico (ex TOSAP e COSAP)	Residui iniziali	0,00	0,00	0,00	0,00	99,60	2500,00	0,00	0,00
	Riscosso c/residui al 31.12	0,00	0,00	0,00	0,00	99,60	1577,25		
	Percentuale di riscossione	0,00	0,00	0,00	0,00	100,00	63,09		
Sanzioni per violazioni codice della strada	Residui iniziali	0,00	0,00	0,00	0,00	7611,90	150000,00	7167,60	0,00
	Riscosso c/residui al 31.12	0,00	0,00	0,00	0,00	7611,90	89954,46		
	Percentuale di riscossione	0,00	0,00	0,00	0,00	100,00	59,96964		
Fitti attivi e canoni patrimoniali	Residui iniziali	0,00	0,00	0,00	0,00	0,00	1800,00	0,00	0,00
	Riscosso c/residui al 31.12	0,00	0,00	0,00	0,00	0,00	1840,00		
	Percentuale di riscossione	0,00	0,00	0,00	0,00	0,00	102,22222		
Proventi acquedotto	Residui iniziali	0,00	0,00	0,00	0,00	0,00	0,00	0,00	0,00
	Riscosso c/residui al 31.12	0,00	0,00	0,00	0,00	0,00	0,00		
	Percentuale di riscossione	0,00	0,00	0,00	0,00	0,00			
Proventi canoni depurazione	Residui iniziali	0,00	0,00	0,00	0,00	0,00	0,00	0,00	0,00
	Riscosso c/residui al 31.12	0,00	0,00	0,00	0,00	0,00	0,00		
	Percentuale di riscossione	0,00	0,00	0,00	0,00	0,00			

(1) sono comprensivi dei residui di competenza

2.7. Servizi conto terzi e partite di giro

L'Organo di revisione ha provveduto ad accertare l'equivalenza tra gli accertamenti e gli impegni di spesa dei capitoli relativi ai servizi per conto terzi e risultano **essere** equivalenti.

L'Organo di revisione ha verificato che la contabilizzazione delle poste inserite tra i servizi per conto di terzi e le partite di giro è conforme con quanto stabilito dal principio contabile applicato 4/2, par. 7.

3. Gestione finanziaria

L'Organo di revisione, in riferimento alla gestione finanziaria, rileva e attesta quanto segue.

3.1. Fondo di cassa

Il fondo di cassa al 31/12/2025 risultante dal conto del Tesoriere **corrisponde** alle risultanze delle scritture contabili dell'Ente.

Fondo di cassa al 31 dicembre 2025 (da conto del Tesoriere)	€	665.785,87
- di cui conto "istituto tesoriere"	€	665.785,87
- di cui conto "Conto di Tesoreria Unica presso la Banca d'Italia"	€	-
Fondo di cassa al 31 dicembre 2025 (da scritture contabili)	€	665.785,87

Tutte le entrate, siano esse di natura tributaria o patrimoniale, affidate in gestione ai soggetti di cui all'art. 52, co. 5, lettera b), numeri 1), 2) e 4) del d.lgs. 15/12/1997 n. 446, sono affluite direttamente alla tesoreria dell'Ente nel corso del 2025 (art. 1, co. 786, legge di bilancio 2020).

Nell'ultimo triennio, l'andamento della consistenza del fondo di cassa finale è il seguente:

	2023	2024	2025
Fondo cassa complessivo al 31.12	€ 545.013,71	€ 637.343,27	€ 665.785,87
di cui cassa vincolata	€ 211.925,09	€ 447.281,95	€ 67.628,76

L'Organo di revisione ha verificato che l'Ente:

- **ha** adottato entro il 28/2/2025 il piano annuale dei flussi di cassa contenente il cronoprogramma dei pagamenti e degli incassi relativi all'esercizio 2025 ai sensi dell'art. 6 co.1 Dl.155/2024;

- **ha** aggiornato il piano durante l'esercizio 2025.

L'Organo di revisione ha verificato che l'Ente **ha** provveduto a determinare correttamente la giacenza di cassa vincolata al 31/12/2025, tenuto conto delle novità introdotte dall'art. 6, comma 6-*octies*, del DL 60/2024 recepite dal DM 13/02/2025.

L'Organo di revisione ha verificato **P**esistenza dell'equilibrio di cassa.

3.2. Tempestività pagamenti

L'Organo di revisione ritiene che le previsioni di cassa del bilancio 2025 **abbiano** rispecchiato gli effettivi andamenti delle entrate e delle spese e **non siano state** effettuate sovrastime nella previsione della riscossione di entrate con il rischio di consentire autorizzazioni di spesa per le quali si genereranno ritardi nei pagamenti e formazione di debiti pregressi in violazione dell'art. 183, co. 8, del TUEL.

L'Organo di revisione ha verificato che l'Ente **ha** alimentato correttamente la piattaforma dei crediti commerciali (PCC);

tempestiva registrazione delle informazioni di pagamento	SI
comunicazione degli importi di fatture che devono essere considerati sospesi e di quelli non liquidabili	SI
comunicazione della corretta data di scadenza delle fatture che, in ogni caso, non può superare i 60 giorni	SI

-l'Ente **ha** adottato le misure organizzative per garantire il tempestivo pagamento delle somme dovute per somministrazioni, forniture ed appalti, anche in relazione all'obbligo previsto dall'art. 183, comma 8 del Tuel;

L'Organo di revisione ha verificato:

- che l'Ente, ai sensi di quanto previsto dal comma 2 dell'art. 4-bis del decreto-legge 24 febbraio 2023, n. 13, convertito, con modificazioni, dalla legge 21 aprile 2023, n. 41 **ha** assegnato gli obiettivi annuali sui termini di pagamento delle fatture commerciali a tutti i dirigenti responsabili, nonché a quelli apicali delle rispettive strutture, con integrazione dei rispettivi contratti individuali.
- che l'Ente, ai sensi dell'art. 41, comma 1, D.L. n. 66/2014, **ha allegato** al rendiconto un prospetto attestante l'importo dei pagamenti relativi a transazioni commerciali effettuati dopo la scadenza dei termini previsti dal d.lgs. n. 231/2002, e l'indicatore annuale di tempestività dei pagamenti di cui all'art. 33 del d.lgs. n. 33/2013 nonché l'ammontare complessivo dei debiti e il numero delle imprese creditrici, in particolare:

- o indicatore di tempestività dei pagamenti (annuale) -17
- o tempo medio ponderato di pagamento (annuale) 13
- o tempo medio ponderato di ritardo (annuale) -17

3.3. Analisi degli accantonamenti

3.3.1. Fondo crediti di dubbia esigibilità

L'Organo di revisione ha verificato che l'Ente **ha** calcolato il FCDE rispettando la metodologia di cui all'esempio 5 del principio contabile 4/2.

L'Organo di revisione ha verificato che:

- l'Ente, nell'individuare le categorie di entrate che possono dare luogo a crediti di dubbia e difficile esazione, ha prescelto il seguente livello di analisi: per capitoli.
- l'Ente ha provveduto all'accantonamento di una quota del risultato di amministrazione al fondo crediti di dubbia esigibilità come richiesto al punto 3.3 del principio contabile applicato All. 4.2. al D. Lgs.118/2011 e smi;
- l'Ente nel calcolare il fondo crediti di dubbia esigibilità *non si è* avvalso della facoltà di cui all'art.107-bis, D.L. n.18/2020 come modificato dall'art. 30-bis del D.L. n. 41/2021.

L'accantonamento a FCDE iscritto a rendiconto ammonta a complessivi euro 21.662,73.

Con riferimento ai crediti riconosciuti inesigibili, l'Organo di revisione ha verificato:

- 1) l'eventuale e motivata eliminazione di crediti iscritti fra i residui attivi da oltre tre anni dalla loro scadenza e non riscossi, ancorché non ancora prescritti;
- 2) la corrispondente riduzione del FCDE;
- 3) l'elenco dei crediti inesigibili o di difficile esazione stralciati dal conto del Bilancio allegato al rendiconto;

3.3.2. Fondo perdite aziende e società partecipate

L'Organo di revisione dà atto che non vi sono società partecipate dall'Ente che hanno subito perdite nel corso dell'esercizio 2024 e nei due precedenti.

Si segnala la situazione della società partecipata dall'Ente "Consorzio per lo sviluppo del Polesine in Liquidazione" Dopo diversi anni ed attività positive del Consorzio sono emerse gravi criticità che hanno fatto sì che lo stesso fosse messo in liquidazione. Uno dei progetti del Consorzio con il Comune di Papozze è stato la realizzazione di numero 3 impianti fotovoltaici su immobili di proprietà dell'Ente. La strategia a suo tempo programmata era la produzione di energia da fonte rinnovabile e la restituzione del debito per la realizzazione degli impianti fotovoltaici tramite i ricavi derivanti dalla vendita di energia. Con comunicazione del liquidatore datata 20/02/2026 il debito residuo nei confronti del consorzio è pari ad euro 133.832,38 "il cui rimborso sta avvenendo con la cessione da parte del Comune del credito nei confronti del GSE". L'Ente, per tal ragione e come riportato nel prosieguo della relazione ha stanziato euro 57.926,17 tra gli "Altri fondi e accantonamenti" "Altri accantonamenti". Vista la situazione, si consiglia di incrementare lo stanziamento e di monitorare costantemente la condizione del Consorzio al fine di salvaguardare gli equilibri di bilancio del Comune.

Oltre al sopracitato Consorzio si segnala la situazione della società partecipata dall'Ente "Consorzio fra gli Enti Locali per la realizzazione dell'area industriale attrezzata del Basso Polesine" in liquidazione volontaria. Alla data del parere, il Consorzio non ha ancora approvato il Rendiconto anno 2025. L'Ente ha ricevuto una comunicazione da parte del liquidatore sulla posizione finanziaria al 31.12.2025, ove si desume una posizione di saldo negativo a carico dei Comuni di € 326.114,09. In base a tale dato il Comune di Papozze, avendo una percentuale di partecipazione del 6%, avrebbe un debito di € 19.566,85.

In relazione alla congruità della quota accantonata al Fondo perdite società partecipate, nel rendiconto di bilancio 2024, corrispondente ad € 65.034,32, l'organo di revisione prende atto che non avendo avuto riscontro in merito, da parte del Consorzio, il Comune di Papozze, prudenzialmente e cautelativamente ha mantenuto la somma di € 65.034,32 anche nel rendiconto di bilancio 2025, ampiamente superiore al presunto debito di € 19.566,85.

3.4. Fondi spese e rischi futuri

3.4.1. Fondo contenzioso

L'Organo di revisione ha verificato che il risultato di amministrazione presenta un accantonamento per fondo rischi da contenzioso per euro 4.000,00, determinato secondo le modalità previste dal principio applicato alla contabilità finanziaria al punto 5.2 lettera h) per il pagamento di potenziali oneri derivanti da sentenze e le quote accantonate risultano congrue.

L'Organo di revisione ha verificato che la ricognizione puntuale del contenzioso esistente al 31/12/2025 a carico dell'ente *è stata* effettuata tenuto conto delle indicazioni del principio contabile OIC 31.

In relazione alla congruità delle quote accantonate a copertura degli oneri da contenzioso rispetto al valore del contenzioso al 31/12/2025, l'Organo di revisione ritiene congruo il fondo.

3.4.2. Fondo indennità di fine mandato

L'Organo di revisione ha verificato che l'Ente ha costituito un fondo per indennità di fine mandato, così determinato:

Somme già accantonate nell'avanzo del rendiconto dell'esercizio precedente (eventuale)	€ 4.873,39
Somme previste nel bilancio dell'esercizio cui il rendiconto si riferisce	€ 1.271,67
- utilizzi	€ 4.274,47
TOTALE ACCANTONAMENTO FONDO INDENNITA' FINE MANDATO	€ 1.870,59

Le quote accantonate *risultano* congrue.

3.4.3. Fondo garanzia debiti commerciali

L'Ente presenta uno stock di debito risultante dalla piattaforma al 31 dicembre 2025 pari a euro 508,86

L'Organo di revisione, dal raffronto tra l'ammontare dei residui passivi conservati al 31 dicembre 2025, con esclusioni di debiti di natura non commerciale, e lo stock del debito commerciale alla stessa data, *ritiene* adeguata la conservazione dei residui.

L'Organo di revisione ha verificato che:

- il debito commerciale residuo alla fine dell'esercizio 2025 *si è* ridotto almeno del 10% rispetto a quello dell'esercizio 2024;
- l'Ente *ha* allegato l'indicatore di ritardo annuale (IRP) di n.-17 giorni e tale indicatore *è* rispettoso dei termini di pagamento delle transazioni commerciali (art.1 co.859 lett. b) L.145/2018).

L'Organo di revisione ha verificato che l'Ente, ai sensi dell'art. 1, comma 867, Legge 145/2018, entro il 31 gennaio 2025 ha comunicato, mediante la piattaforma elettronica, l'ammontare complessivo dello stock di debiti commerciali residui scaduti e non pagati alla fine dell'esercizio precedente e che ammonta ad euro 508,46;

3.4.4 Fondo obiettivi finanza pubblica

L'Organo di revisione ha verificato che l'Ente *ha* concorso agli obiettivi di finanza pubblica fissati per il 2025 dalla legge n. 178/2020, art.1 co.820 legge n. 213/2023, art.1 co.533 legge n. 207/2024, art.1 co.784.

L'Organo di revisione ha verificato che l'Ente, con riferimento al Fondo obiettivi di finanza pubblica, istituito dall'art. 1, comma 789, della legge n. 207 del 2024 per l'importo stabilito dal DM 4/3/2025.:

- *ha* destinato l'importo iscritto nel bilancio di previsione 2025 (missione 20, programma 3, voce U.1.10.01.07.001) al ripiano anticipato del disavanzo di amministrazione in misura aggiuntiva rispetto a quanto previsto nel bilancio;
- *ha* correttamente compilato l'allegato a/1 al rendiconto secondo le indicazioni del principio contabile 4/1 del d.lgs. 118/2011.

3.4.5 Altri fondi e accantonamenti

L'Organo di revisione ha verificato che le quote accantonate al fondo per i rinnovi contrattuali *sono* congrue.

L'Organo di revisione ha verificato la congruità degli accantonamenti in uno specifico fondo per le passività potenziali probabili.

<i>Natura del fondo</i>	<i>Importo</i>
RINNOVI CCNL PERSONALE	6.634,77
TRATTAMEWNTO DI FINE MANDATO DEL SINDACO	1.870,59
ACCANTONAMENTI PRUDENZIALI (Rif. "Consorzio per lo sviluppo del Polesine in Liquidazione")	57.926,17

3.5. Analisi delle entrate e delle spese

3.5.1. Entrate

Per quanto riguarda il grado di attendibilità delle previsioni e della capacità di riscossione delle entrate finali emerge che:

Entrate 2023	Previsioni iniziali	Previsioni definitive	Accertamenti	Accert.ti /Previsioni iniziali %	Accert.ti /Previsioni definitive %
	(A)	(B)	(C)	(C/A*100)	(C/B*100)
Titolo 1	980908,08	990908,08	990908,08	101,02	100,00
Titolo 2	310672,77	310672,77	166153,25	53,48	53,48
Titolo 3	336143,00	332245,21	186827,57	55,58	56,23
Titolo 4	304668,00	367778,60	49583,41	16,27	13,48
Titolo 5	0,00	0,00	0,00		
TOTALE	1932391,85	2001604,66	1393472,31	72,11	69,62

Entrate 2024	Previsioni iniziali	Previsioni definitive	Accertamenti	Accert.ti /Previsioni iniziali %	Accert.ti /Previsioni definitive %
	(A)	(B)	(C)	(C/A*100)	(C/B*100)
Titolo 1	700908,08	743295,98	724866,42	103,42	97,52
Titolo 2	208499,04	224525,09	136363,32	65,40	60,73
Titolo 3	319143,00	385905,39	230926,24	72,36	59,84
Titolo 4	70000,00	246351,60	228306,82	326,15	92,68
Titolo 5	0,00	0,00	0,00		
TOTALE	1298550,12	1600078,06	1320462,80	101,69	82,52

Entrate 2025	Previsioni iniziali	Previsioni definitive	Accertamenti	Accert.ti /Previsioni iniziali %	Accert.ti /Previsioni definitive %
	(A)	(B)	(C)	(C/A*100)	(C/B*100)
Titolo 1	726595,98	720500,73	695077,32	95,66	96,47
Titolo 2	207764,04	233650,70	153399,88	73,83	65,65
Titolo 3	309843,00	339113,00	220031,15	71,01	64,88
Titolo 4	80000,00	687087,40	612790,33	765,99	89,19
Titolo 5	0,00	0,00	0,00		
TOTALE	1324203,02	1980351,83	1681298,68	126,97	84,90

L'Ente utilizza le seguenti modalità di riscossione:

Modalità di riscossione	Volontaria	Coattiva
IMU/TASI	Volontaria	Coattiva
TARSU/TIA/TARI/TARES	Volontaria	Coattiva
Sanzioni per violazioni	Volontaria	Coattiva
Fitti attivi e canoni	Volontaria	

IMU

Le entrate accertate nell'anno 2025 sono *diminuite* di Euro 15.188,54 rispetto a quelle dell'esercizio 2024.

L'Organo di revisione ha verificato che l'Ente *ha accertato* l'IMU 2025 nel rispetto di quanto previsto dal principio contabile 4/2 punto 3.7.5.

Contributi per proventi abilitativi edilizi

Gli accertamenti negli ultimi tre esercizi hanno subito la seguente evoluzione:

Proventi abilitativi edilizi e relative sanzioni	2023	2024	2025
Accertamento	€ 997,24	€ 3.259,05	€ 5.702,93
Riscossione	€ 997,24	€ 2.297,21	€ 5.702,93

La destinazione percentuale del contributo al finanziamento della spesa del titolo 1 è stata la seguente:

Proventi abilitativi edilizi e relative sanzioni destinati a spesa corrente			
Anno	importo	spesa corrente	% x spesa corr.
2023	€ 997,24	€ 997,24	100
2024	€ 3.259,05	€ 3.259,05	100
2025	€ 5.702,93	€ 5.702,93	100

Sanzioni amministrative pecuniarie per violazione codice della strada

(artt. 142 e 208 del d.lgs. 285/92)

Le somme accertate negli ultimi tre esercizi hanno subito la seguente evoluzione:

Sanzioni amministrative pecuniarie per violazione codice della strada			
	2023	2024	2025
<i>sanzioni ex art.208 co 1</i>			
accertamento	€ 11.894,48	€ 22.996,42	€ 10.903,46
riscossione	€ 11.894,48	€ 22.996,42	€ 10.903,46
%riscossione	100,00	100,00	100,00
<i>sanzioni ex art.142 co 12 bis</i>			
accertamento	€ 45.470,39	€ 63.882,48	€ 38.545,69
riscossione	€ 45.470,39	€ 63.882,48	€ 38.545,69
%riscossione	100,00	100,00	100,00

La quota vincolata risulta destinata come segue:

Destinazione parte vincolata	
<i>sanzioni ex art.208 co 1</i>	Accertamento 2025
Sanzioni Codice della Strada	€ 10.903,46
fondo svalutazione crediti corrispondente	€ -
entrata netta	€ 10.903,46
destinazione a spesa corrente vincolata	€ 10.903,46
% per spesa corrente	100,00%
destinazione a spesa per investimenti	€ -
% per Investimenti	0,00%
Destinazione parte vincolata	
<i>sanzioni ex art.142 co 12 bis</i>	Accertamento 2025
Sanzioni Codice della Strada	€ 38.545,69
fondo svalutazione crediti corrispondente	€ -
entrata netta	€ 38.545,69
destinazione a spesa corrente vincolata	€ 38.545,69
% per spesa corrente	100,00%
destinazione a spesa per investimenti	€ -
% per Investimenti	0,00%

Rilevato che nel rispetto del comma 12 bis dell'art.142 del D.lgs. 285/1992, i proventi delle sanzioni derivanti da violazioni al limite massimo di velocità, sono stati attribuiti in misura pari al 50% all'ente proprietario della strada in cui è stato effettuato l'accertamento.

Proventi dei beni dell'ente: fitti attivi e canoni patrimoniali

Le entrate accertate nell'anno 2025 sono *rimaste invariate* rispetto a quelle dell'esercizio 2024 e sono

relativi al canone di locazione di un'area per l'installazione di un'antenna telefonica così come da contratto stipulato dall'Ente.

Attività di verifica e controllo

In merito all'attività di verifica e di controllo delle dichiarazioni e dei versamenti, l'Organo di revisione, con riferimento all'analisi di particolari entrate in termini di efficienza nella fase di accertamento e riscossione, rileva che **sono** stati conseguiti i risultati attesi e che in particolare le entrate per il recupero dell'evasione sono state le seguenti:

	Accertamenti	Riscossioni	FCDE	FCDE
			Accantonamento Competenza Esercizio 2025	Rendiconto 2025
Recupero evasione IMU	€ 8.930,34	€ 8.930,34	€ -	€ -
Recupero evasione TARSU/TIA/TARES	€ 63.496,01	€ 32.807,98	€ -	€ 21.157,08
Recupero evasione COSAP/TOSAP	€ 1.577,25	€ 1.577,25	€ 554,25	€ -
Recupero evasione altri tributi	€ -	€ -	€ -	€ -
TOTALE	€ 74.003,60	€ 43.315,57	€ 554,25	€ 21.157,08

Nel 2025, l'Organo di revisione, nello svolgimento dell'attività di vigilanza sulla regolarità dei rapporti finanziari tra Ente locale e concessionario della riscossione ai sensi dell'art. 239, co. 1, lett. c), del TUEL, **non ha** rilevato irregolarità e/o suggerito misure correttive non adottate dall'Ente.

L'Organo di revisione ha verificato che la riscossione del concessionario è avvenuta direttamente sul conto di tesoreria dell'Ente locale.

La movimentazione delle somme rimaste a residuo per recupero evasione è stata la seguente:

Somme a residuo per recupero evasione		
	Importo	%
Residui attivi al 1/1/2025	€ 85.996,01	
Residui riscossi nel 2025	€ 41.738,32	
Residui eliminati (+) o riaccertati (-)	€ 11.992,41	
Residui al 31/12/2025	€ 32.265,28	37,52%
Residui della competenza		
Residui totali	€ 32.265,28	
FCDE al 31/12/2025	€ 21.157,08	65,57%

3.5.2. Spese

Attendibilità della previsione delle spese

Per quanto riguarda il grado di attendibilità delle previsioni delle spese finali emerge che:

Spese 2023	Previsioni iniziali	Previsioni definitive	Impegnate+ FPV	Impegnate /Previsioni iniziali %	Impegnate /Previsioni definitive %
	(A)	(B)	(C)	(C/A*100)	(C/B*100)
Titolo 1	1538290,61	1621255,08	1177775,71	76,56	72,65
Titolo 2	309668,00	928505,43	605310,24	195,47	65,19
Titolo 3	0,00	0,00	0,00		
TOTALE	1847958,61	2549760,51	1783085,95	96,49	69,93

Spese 2024	Previsioni iniziali	Previsioni definitive	Impegnate+ FPV	Impegnate /Previsioni iniziali %	Impegnate /Previsioni definitive %
	(A)	(B)	(C)	(C/A*100)	(C/B*100)
Titolo 1	1491967,13	1318789,45	1021247,91	68,45	77,44
Titolo 2	466064,85	768240,21	682248,76	146,38	88,81
Titolo 3	0,00	0,00	0,00		
TOTALE	1958031,98	2087029,66	1703496,67	87,00	81,62

Spese 2025	Previsioni iniziali	Previsioni definitive	Impegnate+ FPV	Impegnate /Previsioni iniziali %	Impegnate /Previsioni definitive %
	(A)	(B)	(C)	(C/A*100)	(C/B*100)
Titolo 1	1186202,20	1286070,53	1007569,25	84,94	78,34
Titolo 2	313678,91	1284100,92	949792,78	302,79	73,97
Titolo 3	0,00	0,00	0,00		
TOTALE	1499881,11	2570171,45	1957362,03	130,50	76,16

Spese correnti

La comparazione delle spese correnti, riclassificate per macro aggregati, impegnate negli ultimi due esercizi evidenzia:

Macroaggregati - spesa corrente	Rendiconto 2024	Rendiconto 2025	variazione
101 redditi da lavoro dipendente	€ 340.149,54	€ 328.246,58	-11.902,96
102 imposte e tasse a carico ente	€ 30.412,93	€ 28.590,61	-1.822,32
103 acquisto beni e servizi	€ 477.886,60	€ 451.590,05	-26.296,55
104 trasferimenti correnti	€ 109.878,27	€ 127.073,57	17.195,30
105 trasferimenti di tributi			0,00
106 fondi perequativi			0,00
107 interessi passivi	€ 35.912,45	€ 34.104,74	-1.807,71
108 altre spese per redditi di capitale			0,00
109 rimborsi e poste correttive delle entrate		€ 10.000,00	10.000,00
110 altre spese correnti	€ 11.425,70	€ 11.408,70	-17,00
TOTALE	€ 1.005.665,49	€ 991.014,25	-14.651,24

Spese per il personale

L'Organo di revisione ha verificato che la spesa per il personale dipendente risultante dal rendiconto 2025, e le relative assunzioni hanno rispettato:

- i vincoli disposti dall'art. 3, comma 5 e 5-*quater* del D.L. 90/2014;
- i vincoli disposti dall'art. 9, comma 28 del D.L. 78/2010 sulla spesa per personale a tempo determinato, con convenzioni o con contratti di collaborazione coordinata e continuativa; che obbligano a

non superare la spesa dell'anno 2009 di euro 18.377,20

- l'art.40 del d. lgs. 165/2001;

- che l'Ente *non ha* incrementato il Fondo risorse decentrate per il personale non dirigente in deroga al limite di cui all'art.23, co.2, d.lgs. n.75/2017 e secondo le indicazioni della circolare RGS 27/6/2025;

Gli oneri della contrattazione decentrata impegnati nell'anno 2018, non superano il corrispondente importo impegnato per l'anno 2016 e sono automaticamente ridotti in misura proporzionale alla riduzione del personale in servizio, tenendo conto del personale assumibile ai sensi della normativa vigente, come disposto dall'art.9 del D.L. 78/2010.

L'Organo di revisione ha verificato che la spesa di personale sostenuta nell'anno 2025 rientra nei limiti di cui all'art.1, comma 557, 557-*quater*, 562 della Legge 296/2006.

L'Organo di revisione ha verificato il divieto di incremento del rapporto rispetto a quello registrato nell'ultimo rendiconto della gestione approvato.

	rendiconto 2025	
	Media 2011/2013	2008 per enti non soggetti al patto
Spese macroaggregato 101		€ 287.424,95
Spese macroaggregato 103	€ 343.409,02	
Irap macroaggregato 102		
Altre spese: reiscrizioni imputate all'esercizio successivo	€ 22.963,96	€ 18.992,46
Altre spese: da specificare.....		
Altre spese: da specificare.....		
Altre spese: da specificare.....		
Totale spese di personale (A)	€ 366.372,98	€ 306.417,41
(-) Componenti escluse (B)	€ 16.323,74	€ 18.195,09
(-) Maggior spesa per personale a tempo indet artt.4-5 DM 17.3.2020 (C)		
(=) Componenti assoggettate al limite di spesa A-B -C (ex art. 1, commi 557- <i>quater</i> , 562 legge n. 296/ 2006)	€ 350.049,24	€ 288.222,32

L'Organo di revisione *ha* certificato la costituzione del fondo per il salario accessorio.

L'Organo di revisione *ha* rilasciato in data 25/09/2025 il parere sull'accordo decentrato integrativo per il personale del comparto.

L'Organo di revisione ha certificato la compatibilità dei costi a norma dell'art. 40-*bis*, co. 1, del D.lgs. n. 165/2001.)

Spese in c/capitale

La comparazione delle spese in c/capitale, riclassificate per macro aggregati, impegnate negli ultimi due esercizi evidenzia:

Macroaggregati - spesa c/capitale		Rendiconto 2024	Rendiconto 2025	variazione
201	Tributi in conto capitale a carico dell'ente			0,00
202	Investimenti fissi lordi e acquisto di terreni	€ 116.075,17	€ 334.025,79	217.950,62
203	Contributi agli investimenti			0,00
204	Altri trasferimenti in conto capitale			0,00
205	Altre spese in conto capitale	€ 123.106,74	€ 28.961,04	-94.145,70
TOTALE		€ 239.181,91	€ 362.986,83	123.804,92

L'Organo di revisione ha verificato che:

- nel rendiconto 2025 le somme iscritte ai titoli IV, V e VI delle entrate (escluse quelle entrate del titolo IV considerate ai fini degli equilibri di parte corrente) *sono state* destinate esclusivamente al finanziamento delle spese di investimento

- per l'attivazione degli investimenti *sono* utilizzate tutte le fonti di finanziamento di cui all'art. 199 Tuel;

Debiti fuori bilancio

L'Organo di revisione ha verificato che l'Ente *non ha provveduto* nel corso del 2025 al riconoscimento e finanziamento di debiti fuori bilancio.

L'Organo di revisione *ha* ricevuto le attestazioni di inesistenza di debiti fuori bilancio in attesa di riconoscimento/finanziamento al 31/12/2025 da parte dei responsabili di servizio/dirigenti.

4. Analisi indebitamento e gestione del debito

L'Organo di revisione ha verificato che nel corso dell'esercizio 2025, l'Ente non ha effettuato nuovi investimenti finanziati da debito.

4.1. Concessione di garanzie o altre operazioni di finanziamento

L'Organo di revisione ha verificato che l'Ente *non ha in essere* garanzie (quali fidejussioni o lettere di patronage) o altre operazioni di finanziamento a favore dei propri organismi partecipati e/o a favore di soggetti diversi dagli organismi partecipati.

L'Organo di revisione ha verificato che l'Ente *ha rispettato* il limite di indebitamento disposto dall'art. 204 del TUEL ottenendo le seguenti percentuali d'incidenza degli interessi passivi sulle entrate correnti:

2024	2025	2026
2,34%	2,52	2,76%

Nella tabella seguente è riportato il rispetto del limite di indebitamento:

Tabella dimostrativa del rispetto del limite di indebitamento			
ENTRATE DA RENDICONTO anno 2023			
	Importi in euro	%	
1) Entrate correnti di natura tributaria, contributiva e perequativa (Titolo I)	€ 990.908,08		
2) Trasferimenti correnti (Titolo II)	€ 166.153,25		
3) Entrate extratributarie (Titolo III)	€ 186.827,57		
(A) TOTALE PRIMI TRE TITOLI ENTRATE RENDICONTO anno 2023	€ 1.343.888,90		
(B) LIVELLO MASSIMO DI SPESA ANNUA AI SENSI DELL'ART. 204 TUEL (10% DI A)	€ 134.388,89		
ONERI FINANZIARI DA RENDICONTO Anno 2025			
(C) Ammontare complessivo di interessi per mutui, prestiti obbligazionari, aperture di credito e garanzie di cui all'articolo 207 del TUEL al 31/12/2025(1)	€ 34.104,74		
(D) Contributi erariali in c/interessi su mutui	€ 284,56		
(E) Ammontare interessi riguardanti debiti espressamente esclusi dai limiti di indebitamento	€ -		
(F) Ammontare disponibile per nuovi interessi (F=B-C+D+E)	€ 100.568,71		
(G) Ammontare oneri finanziari complessivi per indebitamento e garanzie al netto dei contributi esclusi (G=C-D-E)	€ 33.820,18		
Incidenza percentuale sul totale dei primi tre titoli delle entrate rendiconto anno 2023 $(G/A)*100$		2,52	

Nella tabella seguente è dettagliato il debito complessivo:

Debito complessivo		
TOTALE DEBITO CONTRATTO*		
1) Debito complessivo contratto al 31/12/2024	+	€ 933.919,98
2) Rimborsi mutui effettuati nel 2025	-	€ 51.012,38
3) Debito complessivo contratto nell'esercizio 2025	+	€ -
TOTALE DEBITO	=	€ 882.907,60

* il totale del debito si riferisce allo stock complessivo dei mutui in essere (quota capitale)

L'indebitamento dell'Ente ha avuto la seguente evoluzione:

Anno	2023	2024	2025
Residuo debito (+)	€ 1.044.985,91	€ 983.124,65	€ 933.919,98
Nuovi prestiti (+)	€ -		
Prestiti rimborsati (-)	€ 61.861,26	€ 49.204,67	€ 51.012,38
Estinzioni anticipate (-)			
Altre variazioni +/- (da specificare)			
Totale fine anno	€ 983.124,65	€ 933.919,98	€ 882.907,60
Nr. Abitanti al 31/12	1.365,00	1.428,00	1.418,00
Debito medio per abitante	720,24	654,01	622,64

Gli oneri finanziari per ammortamento prestiti ed il rimborso degli stessi in conto capitale registra la seguente evoluzione:

Anno	2023	2024	2025
Oneri finanziari	€ 37.721,60	€ 35.912,45	€ 34.104,74
Quota capitale	€ 61.861,26	€ 49.204,67	€ 51.012,38
Totale fine anno	€ 99.582,86	€ 85.117,12	€ 85.117,12

L'Ente nel 2025 *non* ha effettuato operazioni di rinegoziazione dei mutui.

4.2. Strumenti di finanza derivata

L'Ente non ha in corso i seguenti contratti relativi a strumenti finanziari derivati.

5. Risultanze dei fondi connessi all'emergenza sanitaria

L'Organo di revisione ha verificato che:

- nel caso di accertamento dai dati riepilogativi della verifica a consuntivo "risorse Covid" di cui agli allegati C e D del DM 19 giugno 2024 di un'eccedenza complessiva di risorse, l'Ente *ha* vincolato nel risultato di amministrazione l'importo corrispondente alle somme da acquisire al bilancio dello Stato nel quadriennio 2024-2027 al netto delle quote annuali già restituite;
- l'Ente ha contabilizzato correttamente le operazioni di restituzione in base a quanto previsto dall'art. 3 del DM citato.

6. Rapporti con organismi partecipati

6.1. Verifica rapporti di debito e credito con i propri enti strumentali e le società controllate e partecipate

L'Organo di revisione ha verificato che l'informativa per la rilevazione dei debiti e crediti reciproci tra l'ente e gli organismi partecipati di cui all'art. 11, co. 6, lett. j, d.lgs. n. 118/2011 *ha* riguardato la totalità degli enti strumentali e delle società controllate e partecipate.

6.2. Costituzione di società e acquisto di partecipazioni societarie

L'Organo di revisione ha verificato che l'Ente, nel corso dell'esercizio 2025, *non ha* proceduto alla costituzione di una nuova/nuove società o all'acquisizione di una nuova/nuove partecipazioni societarie tenendo conto della procedura del novellato art.5 del TUSP.

6.3. Razionalizzazione periodica delle partecipazioni pubbliche

L'Organo di revisione ha verificato *ha* effettuato la ricognizione annuale delle partecipazioni, dirette o indirette, entro lo scorso 31 dicembre, ai sensi dell'art. 20, cc. 1 e 3, TUSP.

L'Organo di revisione ha verificato che il piano di riassetto e/o razionalizzazione prevede il mantenimento di partecipazioni dirette e indirette coerenti con le finalità perseguibili dall'art. 4 del TUSP

L'Organo di revisione ha verificato che l'Ente *ha* approvato, nell'ambito del provvedimento di ricognizione di cui all'art.20, co.1, Tusp, ovvero in atto separato adottato entro lo scorso 31 dicembre, la relazione sull'attuazione del piano di razionalizzazione adottato l'anno precedente, con evidenza dei risultati conseguiti, in adempimento dell'art. 20, co. 4, TUS.

6.4. Ulteriori controlli in materia di organismi partecipati

L'Organo di revisione ha verificato che nel corso del 2025 *non sono stati* addebitati all'Ente interessi di mora per ritardato pagamento di fatture emesse dalle proprie partecipate.



7. Contabilità economico-patrimoniale

SEZIONE ENTI CON POPOLAZIONE ≤ A 5.000 ABITANTI CHE REDIGONO LA SITUAZIONE PATRIMONIALE SEMPLIFICATA

L'Organo di revisione ha verificato che l'Ente, al fine di elaborare la situazione patrimoniale semplificata, ha aggiornato gli inventari al 31 dicembre 2025.

Gli inventari sono con riferimento al 31/12/2025 come da tabella:

Inventario di settore	Ultima data di aggiornamento
Immobilizzazioni immateriali	31/12/2025
Immobilizzazioni materiali di cui:	31/12/2025
- inventario dei beni immobili	31/12/2025
- inventario dei beni mobili	31/12/2025
Immobilizzazioni finanziarie	31/12/2025
Rimanenze	31/12/2025

La situazione patrimoniale dell'ente è la seguente:

STATO PATRIMONIALE	2025	2024	differenza
A) CREDITI vs. LO STATO ED ALTRE AMMINISTRAZIONI PUBBLICHE PER LA PARTECIPAZIONE AL FONDO DI DOTAZIONE	0,00	0,00	0,00
B) IMMOBILIZZAZIONI	6.432.231,24	6.618.185,56	-185.954,32
C) ATTIVO CIRCOLANTE	1.048.611,73	1.291.437,94	-242.826,21
D) RATEI E RISCONTI	3.229,44	3.640,25	-410,81
TOTALE DELL'ATTIVO (A+B+C+D)	7.484.072,41	7.913.263,75	-429.191,34
A) PATRIMONIO NETTO	2.352.015,85	2.398.950,85	-46.935,00
B) FONDI PER RISCHI ED ONERI	91.542,48	135.465,85	-43.923,37
C) TRATTAMENTO DI FINE RAPPORTO	0,00	0,00	0,00
D) DEBITI	1.361.472,64	1.245.216,10	116.256,54
E) RATEI E RISCONTI E CONTRIBUTI AGLI INVESTIMENTI	3.679.041,44	4.133.630,95	-454.589,51
TOTALE DEL PASSIVO (A+B+C+D+E)	7.484.072,41	7.913.263,75	-429.191,34
TOTALE CONTI D'ORDINE	0,00	0,00	0,00

Le risultanze del conto economico al 31/12/2025 sono le seguenti:

SINTESI CONTO ECONOMICO	2025	2024	differenza
A) COMPONENTI POSITIVI DELLA GESTIONE	1.191.570,69	1.215.165,08	-23.594,39
B) COMPONENTI NEGATIVI DELLA GESTIONE	1.180.997,46	1.155.509,44	25.488,02
C) PROVENTI ED ONERI FINANZIARI	-34.134,74	-35.944,45	1.809,71
D) RETTIFICHE DI VALORE ATTIVITA' FINANZIARIE	0,00	0,00	0,00
E) PROVENTI ED ONERI STRAORDINARI	29.471,93	-49.959,56	79.431,49
IMPOSTE	21.417,53	22.478,65	-1.061,12
RISULTATO DELL'ESERCIZIO	-15.507,11	-48.727,02	33.219,91

8. PNRR e PNC

L'Organo di revisione ha verificato che l'andamento dei progetti è conforme alle tempistiche previste.

L'Organo di revisione ha verificato che l'Ente *ha* rispettato i criteri di accertamento/impegno indicati per i progetti a rendicontazione dalla FAQ 48 di Arconet.

9. Relazione della giunta al rendiconto

L'Organo di revisione prende atto che l'Ente ha predisposto la relazione della giunta in aderenza a quanto previsto dall'art. 231 del TUEL, secondo le modalità previste dall'art.11, comma 6 del d.lgs.118/2011 e dal punto 13.1 del principio contabile all.4/1 e che la relazione è composta da

- a) il conto del bilancio relativo alla gestione finanziaria e i relativi riepiloghi,
- b) il quadro generale riassuntivo,
- c) la verifica degli equilibri,
- d) il conto economico,
- e) lo stato patrimoniale.

Nella relazione *sono* illustrati, i criteri di valutazione utilizzati, la gestione dell'ente nonché i fatti di rilievo verificatisi dopo la chiusura dell'esercizio.

10. Irregolarità non sanate, rilievi, considerazioni e proposte

L'Organo di revisione deve fornire all'organo politico dell'ente il supporto fondamentale alla sua funzione di indirizzo e controllo per le sue scelte di politica economica e finanziaria.

Si consiglia e si suggerisce, così come ribadito nel corso della Relazione quanto segue:

- Adeguamento del fondo perdite aziende e società partecipate relativamente alla condizione del "Consorzio per lo sviluppo del Polesine in Liquidazione". Vista la situazione, si consiglia di monitorare costantemente la condizione del Consorzio al fine di salvaguardare gli equilibri di bilancio del Comune.
- Monitoraggio della situazione relativa al "Consorzio fra gli Enti Locali per la realizzazione dell'area industriale attrezzata del Basso Polesine in liquidazione".
- Attività più incisive e tempestive sul fronte delle riscossioni con azioni di recupero dell'evasione tributaria;
- Monitoraggio costante dei residui attivi e passivi;
- Monitoraggio ed eventuale adeguamento del fondo crediti di dubbia esigibilità e dei fondi rischi;
- L'aggiornamento del regolamento di contabilità.

11. Conclusioni

Tenuto conto di tutto quanto esposto, rilevato e proposto si attesta la corrispondenza del rendiconto alle risultanze della gestione e si esprime giudizio positivo per l'approvazione del rendiconto dell'esercizio finanziario 2025.

L'ORGANO DI REVISIONE



The image shows a red circular stamp of the Organismo di Revisione (Audit Firm) and a blue ink signature. The stamp contains the text: "ORGANISMO DI REVISIONE", "ANTONIO VALE", "DOTT. COMMERCIALISTA", "PADOVA", "PUBBLICITÀ", "ESPERTI CONTABILI". The signature is written in blue ink over the stamp.

SEDUTA DEL CONSIGLIO COMUNALE NR. 3 DEL 21/04/2026

OGGETTO: APPROVAZIONE RENDICONTO DELLA GESTIONE DELL'ESERCIZIO FINANZIARIO 2025, AI SENSI DELL'ART. 227, COMMA 2 DEL D.LGS. 267/2000 E DELL'ART. 18, COMMA 1 LETT) B DEL D.LGS. 118/2011 ED APPLICAZIONE PARTE AVANZO ACCANTONATO E VINCOLATO.

PARERI - Art. 49, comma 1 D.L.gs 267/2000

PARERE DI REGOLARITA' TECNICA

Visto, si esprime parere FAVOREVOLE in ordine alla regolarità tecnica della presente proposta di deliberazione.

Li, 14.04.2026

CAPIUGLIA
AREA DEI FUNZIONARI E DELL'ELEVATA QUALIFICAZIONE

Luigi BIOLCATI

PARERE DI REGOLARITA' CONTABILE

Visto, si esprime parere FAVOREVOLE in ordine alla contabile tecnica della presente proposta di deliberazione.

Li, 14.04.2026

IL RESPONSABILE SERVIZI FINANZIARI

Luigi BIOLCATI

Documento prodotto in originale informatico e firmato digitalmente ai sensi dell'art. 20 del "Codice dell'amministrazione digitale" (D.Leg.vo 82/2005).



COMUNE DI PAPOZZE

Provincia di Rovigo

Comune del Parco Regionale Veneto del Delta del Po

C.A.P. 45010 - Tel. 0426/44230 - Fax 0426/44640 - Codice fiscale 81001580299 - Partita IVA 00226990299

E-Mail: tecnico@comune.papozze.ro.it



DELIBERA DI CONSIGLIO COMUNALE N. 6 del 21/04/2026

OGGETTO:

APPROVAZIONE RENDICONTO DELLA GESTIONE DELL'ESERCIZIO FINANZIARIO 2025, AI SENSI DELL'ART. 227, COMMA 2 DEL D.LGS. 267/2000 E DELL'ART. 18, COMMA 1 LETT) B DEL D.LGS. 118/2011 ED APPLICAZIONE PARTE AVANZO ACCANTONATO E VINCOLATO.

Il presente verbale viene letto, approvato e sottoscritto come segue:

**FIRMATO
IL PRESIDENTE
dott.ssa FERRO SILVIA**

**FIRMATO
IL SEGRETARIO COMUNALE
DOTT. FREGNAN FRANCESCO**

Documento prodotto in originale informatico e firmato digitalmente ai sensi dell'art. 20 del "Codice dell'amministrazione digitale" (D.Leg.vo 82/2005).