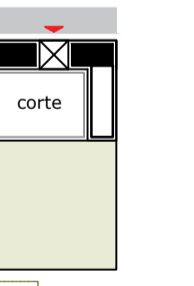
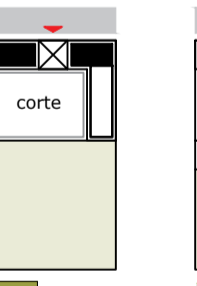
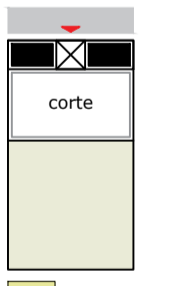

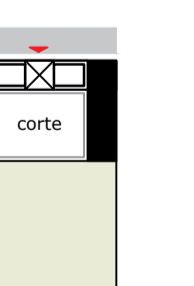
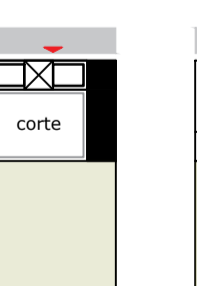
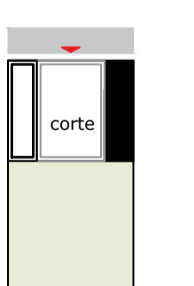



TAV.03c.2
SISTEMA URBANO E TIPOLOGIE EDILIZIE
 San Foca
 scala 1:1000

arch.giorgio del fabbro
 udine vicolo pulvisi 1 - tel.fax.0432.501869
 mail /PEC giorgio.delfabbro@landisistemi.it / giorgio.delfabbro@archiworldpec.it
 consulenza e collaborazione
 arch.mara marton
 dicembre 2022
 agg.marzo 2024

LEGENDA

- superfici di indagine (Aree in zona A e B0)
- fabbricati / sedimi storici
- ASSOCIAZIONE TIPOLOGICA DELLE UNITÀ FUNZIONALI**
- tipologia a corpo chiuso: unità singola
- tipologia a corpo chiuso: unità multipla
- tipologia a corpo aperto
- NOTE DI CARATTERE CARTOGRAFICO**
- sedimi ex fabbricati
- corpi di fabbricati minori / accessori / superfetazioni
- TIPOLOGIA EDILIZIA A CORTE NEL TERRITORIO COMUNALE**
- aggregazioni delle unità a corte conformi alla tipologia d'origine
- aggregazioni delle unità a corte difformi alla tipologia d'origine

TIPO DI AGGREGAZIONE	VARIABILI
1 struttura in linea con fabbricato principale fronte strada ed elemento complementare diversamente localizzato	   
2 struttura con fabbricato principale ortogonale alla strada ed elemento complementare diversamente localizzato	   
3 struttura in linea con annesso del fabbricato principale ed elemento complementare diversamente localizzato	