



# GUIDA DEL GENITORE – asilo nido


1. Visitare il sito <https://www.apservice.it/psmonteprandone>





**PlanetSchool** 5.1.3.3



Accesso al sistema - *Comune di Montepredone*

Utente:\*  

Password:\*   

**spid**

Utilizzare il pulsante "Spid" sia che si tratti di un primo accesso sia che si tratti di un accesso successivo.

Per effettuare l'iscrizione al servizio di asilo nido cliccare su **Iscrizioni online**

The screenshot shows the PlanetSchool dashboard. The sidebar on the left contains several menu items: Home, **Iscrizioni online** (highlighted with a red arrow), Servizi, Pagamenti, Gestione, Documenti, Contatti, Info, and LogOut. The main content area is titled 'RIEPILOGO PER SERVIZIO - ANNO 2024/2025'. It contains two warning messages: 'ATTENZIONE Ci sono delle iscrizioni da completare. Clicca qui per vederle...' and 'ATTENZIONE Ci sono dei debiti dell'anno precedente da saldare. Vai al pagamento!'. Below these is a table with columns 'Servizio', 'Prezzo', and 'Saldo'. The table is currently empty, showing 'Nessun dato da visualizzare' and a total of '0,00 €'.

e poi su Nuova domanda.

The screenshot shows the PlanetSchool dashboard with the 'Nuova domanda' button highlighted in the top bar with a red arrow. The main content area is titled 'ELENCO DOMANDE ISCRIZIONE 2024/2025'. It contains a warning message: 'ATTENZIONE Per cambiare l'anno di riferimento cliccare in alto su "Cambia anno..."'. Below this is a table with columns 'Studiante', 'Codice fiscale', and 'Nota'. The table lists two entries: 'TEST ALUNNO' with fiscal code 'TSTLNN18A01A462P' and 'TEST ALUNNO\_2 ALUNNO' with fiscal code 'TSTLNN00A01H769N'. The first entry has a 'Domanda inviata' status, and the second has a 'Domanda non compilata!' status.

Scegliere dal menù a tendina del Servizio la voce "Asilo Nido", l'anno scolastico e digitare il codice fiscale del bambino. Cliccare su "Avanti".

The screenshot shows the PlanetSchool web interface. The top navigation bar includes the PlanetSchool logo, the current year (Anno 2024/2025), and the user's role (genitore - Genitore). A sidebar on the left contains menu items: Home, Iscrizioni online, Servizi, Pagamenti, Gestione, Documenti, Contatti, Info, and LogOut. The main content area is titled "ISCRIZIONE ONLINE" and contains the following fields:

- Servizio\*:** A dropdown menu with the instruction "Seleziona il servizio a cui iscrivere lo studente".
- Anno\*:** A dropdown menu with the instruction "Seleziona l'anno scolastico a cui iscrivere lo studente".
- Codice fiscale\*:** A text input field with the instruction "Inserisci il codice fiscale dello studente da iscrivere".

A blue button labeled "AVANTI" is positioned to the right of the form fields. Two red arrows point to the "Codice fiscale\*" field and the "AVANTI" button. The date "martedì 13 febbraio 2024" is visible in the bottom right corner.

Accettare il regolamento e la normativa sulla privacy

The screenshot shows the PlanetSchool web interface at the "1/8 - PRIVACY (TEST ALUNNO)" step. The top navigation bar and sidebar are identical to the previous screenshot. The main content area displays the following information:

- Informativa art. 13 e 14 del Reg. UE 2016/679:** A text block explaining the data processing policy.
- Consentment:** A checked checkbox with the text "Ho letto le condizioni e accetto il trattamento dei miei dati personali".
- General Conditions:** A checked checkbox with the text "accetto le condizioni generali. Scarica PDF".

At the bottom of the form, there are three buttons: "INDIETRO", "AVANTI", and "TORNA ALLE ISCRIZIONI". A blue "AVANTI" button is highlighted, and a red arrow points to it. Another red arrow points to the "accetto le condizioni generali" checkbox. A "SALVA" button is located in the bottom right corner. The date "martedì 13 febbraio 2024" is visible in the bottom right corner.

e poi continuare inserendo i dati del bambino,

PlanetSchool Anno (2023/2024) genitore - Genitore

2/8 - STUDENTE (TEST ALUNNO)

Cognome:*	TEST	Nome:*	ALUNNO
Sesso:	M	Data di nascita:*	01/01/2018
Comune di nascita:*	ASCOLI PICENO (AP)	Codice fiscale:*	TSTLNN18A01A462P
Comune di residenza:*	MONTEPRANDONE (AP)	Località di residenza:*	MONTEPRANDONE
Indirizzo:*	via po 5	CAP:*	63076
Telefono (1):		Telefono (2):	
Email (per comunicazioni):*	mail@mail.it	Cellulare (per comunicazioni):*	0

INDIETRO AVANTI TORNA ALLE ISCRIZIONI SALVA

privacy

dei genitori (è possibile non inserire nuovamente l'indirizzo dei genitori utilizzando il pulsante "Copia indirizzo da dati studente")

PlanetSchool Anno (2023/2024) genitore - Genitore

3/8 - PADRE (TEST ALUNNO)

Cognome:*	test	Nome:*	padre
Data di nascita:*	01/01/1980	Comune di nascita:*	ASCOLI PICENO (AP)
		Codice fiscale:*	TSTPDR80A01A462V
INDIRIZZO PER COMUNICAZIONI			
Comune di residenza:*	MONTEPRANDONE (AP)	Telefono:*	0
Indirizzo:*	via po 5	CAP:*	63076
<input checked="" type="checkbox"/> Anagrafica predefinita per le comunicazioni e i pagamenti			

INDIETRO AVANTI TORNA ALLE ISCRIZIONI COPIA INDIRIZZO DA DATI STUDENTE SALVA

privacy

PlanetSchool

Anno (2023/2024) genitore - Genitore

4/8 - MADRE (TEST ALUNNO)

Cognome:\*  Nome:\*

Data di nascita:\*  Comune di nascita:\*

Codice fiscale:\*

INDIRIZZO PER COMUNICAZIONI


Comune di residenza:\*  Telefono:\*

Indirizzo:\*  CAP:\*

Anagrafica predefinita per le comunicazioni e i pagamenti

[COPIA INDIRIZZO DA DATI STUDENTE](#)

[INDIETRO](#) [AVANTI](#) [TORNA ALLE ISCRIZIONI](#) [SALVA](#)



o dell'eventuale tutore

PlanetSchool

Anno (2023/2024) genitore - Genitore

5/8 - TUTORE (TEST ALUNNO)

Cognome:\*  Nome:\*

Data di nascita:\*  Comune di nascita:\*

Sesso:  Codice fiscale:\*

INDIRIZZO PER COMUNICAZIONI


Comune di residenza:\*  Telefono:\*

Indirizzo:\*  CAP:\*

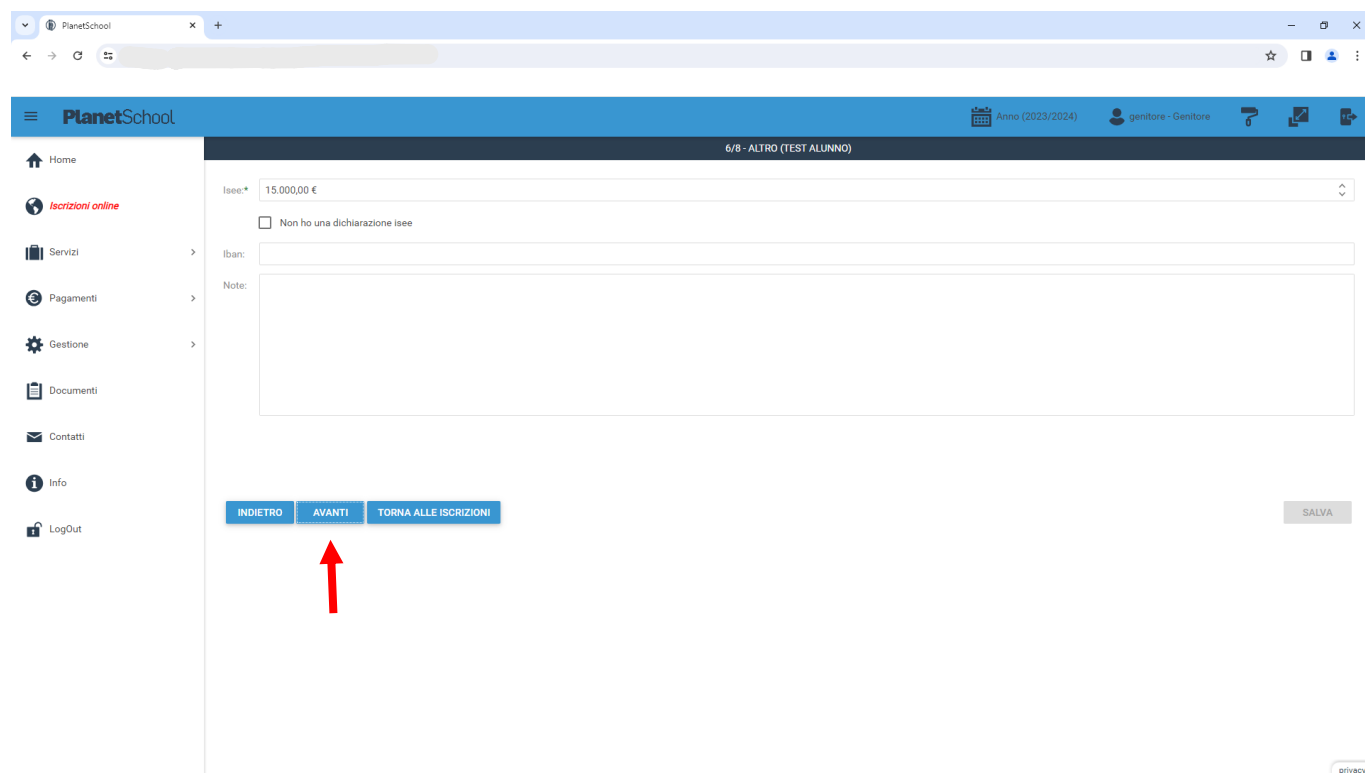
Anagrafica predefinita per le comunicazioni e i pagamenti

[COPIA INDIRIZZO DA DATI STUDENTE](#)

[INDIETRO](#) [AVANTI](#) [TORNA ALLE ISCRIZIONI](#) [SALVA](#)

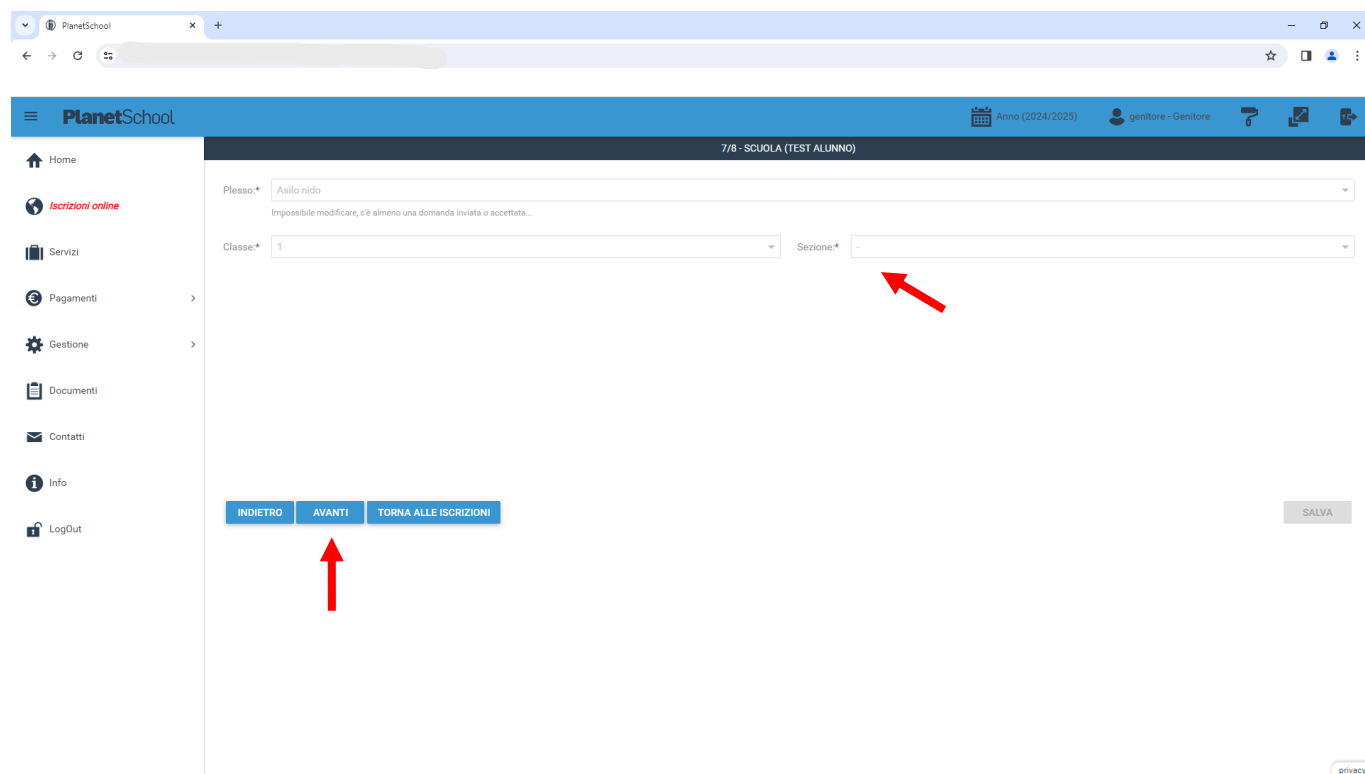


Compilare i dati dell'Isee, dell'Iban (se richiesto dal Comune) ed eventuali note.



The screenshot shows the PlanetSchool web interface. The top navigation bar includes the PlanetSchool logo, the year 'Anno (2023/2024)', and the user role 'genitore - Genitore'. The main header indicates the current step: '6/8 - ALTRO (TEST ALUNNO)'. On the left, a sidebar menu lists various services like 'Iscrizioni online', 'Servizi', 'Pagamenti', 'Gestione', 'Documenti', 'Contatti', 'Info', and 'LogOut'. The main content area contains a form with the following fields: 'Isee:\*' with a value of '15.000,00 €', a checkbox for 'Non ho una dichiarazione Isee', 'Iban:' (empty), and 'Note:' (empty). At the bottom of the form, there are three buttons: 'INDIETRO', 'AVANTI', and 'TORNA ALLE ISCRIZIONI', along with a 'SALVA' button on the right. A red arrow points to the 'AVANTI' button.

Se nella parte relativa alla scuola non si conosce la classe e/o la sezione è sufficiente inserire il trattino nel menù a tendina.



The screenshot shows the PlanetSchool web interface. The top navigation bar includes the PlanetSchool logo, the year 'Anno (2024/2025)', and the user role 'genitore - Genitore'. The main header indicates the current step: '7/8 - SCUOLA (TEST ALUNNO)'. On the left, a sidebar menu lists various services like 'Iscrizioni online', 'Servizi', 'Pagamenti', 'Gestione', 'Documenti', 'Contatti', 'Info', and 'LogOut'. The main content area contains a form with the following fields: 'Plesso:\*' with a value of 'Aailo nido', a note 'Impossibile modificare, c'è almeno una domanda inviata o accettata...', 'Classe:\*' with a value of '1', and 'Sezione:\*' with a value of '-'. At the bottom of the form, there are three buttons: 'INDIETRO', 'AVANTI', and 'TORNA ALLE ISCRIZIONI', along with a 'SALVA' button on the right. Two red arrows point to the 'AVANTI' button and the 'Sezione:\*' dropdown menu.

Proseguire con la compilazione cliccando sul pulsante "Domanda".

The screenshot shows the PlanetSchool web application interface. The top navigation bar includes the PlanetSchool logo, the current year (Anno 2024/2025), and the user's role (genitore - Genitore). The main content area is titled "8/8 - SERVIZI (TEST ALLUNNO\_2 ALLUNNO)". A warning message in red text states: "ATTENZIONE Per salvare i dati di iscrizione relativi allo studente cliccare il pulsante 'SALVA'. Compilare le domande per ogni servizio richiesto. Le domande verranno accolte solo dopo l'invio." Below this, a table lists the services requested, with the first entry being "Asilo Nido (Domanda non compilata)". To the right of this entry are three buttons: "DOMANDA" (highlighted with a red arrow), "INVIA", and "STAMPA". At the bottom of the page, there are navigation buttons: "INDIETRO", "AVANTI", "TORNA ALLE ISCRIZIONI", and "SALVA".

Scegliere "Asilo nido" nel menù a tendina relativo al Capitolo e inserire eventuali note.

The screenshot shows the PlanetSchool web application interface for the "Domanda" form. The top navigation bar includes the PlanetSchool logo, the current year (Anno 2024/2025), and the user's role (genitore - Genitore). The main content area is titled "1/4 - DOMANDA (NUOVA DOMANDA...)". The form includes a dropdown menu for "Studente" with the value "TEST ALLUNNO\_2 ALLUNNO (0005052196)", a dropdown menu for "Capitolo" with the value "Asilo nido 2024/25" (highlighted with a red arrow), and a text area for "Note". At the bottom of the page, there are navigation buttons: "INDIETRO", "AVANTI" (highlighted with a red arrow), "TORNA AI SERVIZI", and "SALVA".

Inserire i dati della persona che sta facendo la richiesta. E' possibile non compilare nuovamente tutti i campi utilizzando il pulsante "Copia dati da.."

PlanetSchool Anno (2024/2025) genitore - Genitore

2/4 - RICHIEDENTE (NUOVA DOMANDA...)

Cognome:\*  Nome:\*

Sesso: M Data di nascita:\*

Comune di nascita:\*  Codice fiscale:\*

Comune di residenza:  Località di residenza:\*

Indirizzo:\*  CAP:\*

Telefono (1):  Telefono (2):

Email:\*

INDIETRO AVANTI TORNA AI SERVIZI

COPIA DATI DA...  
Dati padre  
Dati madre  
Dati tutore  
Dati studente

privacy

Cliccando su "Avanti" si arriva alla schermata dove vengono richieste tutta una serie di informazioni necessarie per l'inserimento in graduatoria. Alle domande con asterisco bisogna rispondere obbligatoriamente.

PlanetSchool Anno (2024/2025) genitore - Genitore

3/4 - PARAMETRI (NUOVA DOMANDA...)

Bambino già frequentante nell'anno 2023/24\*

Bambino residente nel Comune di Monteprandone o Comuni che aderiscono alla gestione associata del servizio\*

Vaccinazioni: si dichiara che il minore.\*

Situazione lavorativa dei genitori.\*

Valore attestazione Isee 2023 (in corso di validità al momento della presentazione della domanda) - allegare copia.\*  
0

Richiesta dieta personalizzata\*

Condizioni particolari.\*

Presenza di altri figli che usufruiscono del servizio.\*

Iscrizione part-time/full-time.\*

Tempo prolungato.\*

Frequenza del sabato mattina senza pasto.\*

Frequenza mese di Agosto.\*

Nella pagina successiva inserire gli allegati richiesti (selezionarli attraverso il pulsante Sfoglia e poi Caricare) e salvare.

PlanetSchool Anno (2023/2024) genitore - Genitore

4/4 - ALLEGATI (STUDENTE-TEST ALUNNO)

**ATTENZIONE**  
E' possibile inserire eventuali allegati.  
Per salvare la domanda cliccare il pulsante "SALVA"  
Non dimenticare di inviare la domanda. Le domande verranno accolte solo dopo l'invio. (Per completare la procedura cliccare su "torna ai servizi")

Nome	Data ultima modifica	Dimensione
Iscrizione_DPSCU.pdf	19/09/2023 10:38:54	111,4 KB

Sfoglia... Caricare

INDIETRO AVANTI TORNA AI SERVIZI SALVA

Tornare ai servizi con l'apposito tasto. Fino a questo momento i dati inseriti sono ancora modificabili.

Ora è possibile inviare la domanda con l'apposito pulsante "Invia".

PlanetSchool Anno (2024/2025) genitore - Genitore

8/8 - SERVIZI (TEST ALUNNO\_2 ALUNNO)

**ATTENZIONE**  
Per salvare i dati di iscrizione relativi allo studente cliccare il pulsante "SALVA"  
Compilare le domande per ogni servizio richiesto.  
Le domande verranno accolte solo dopo l'invio.

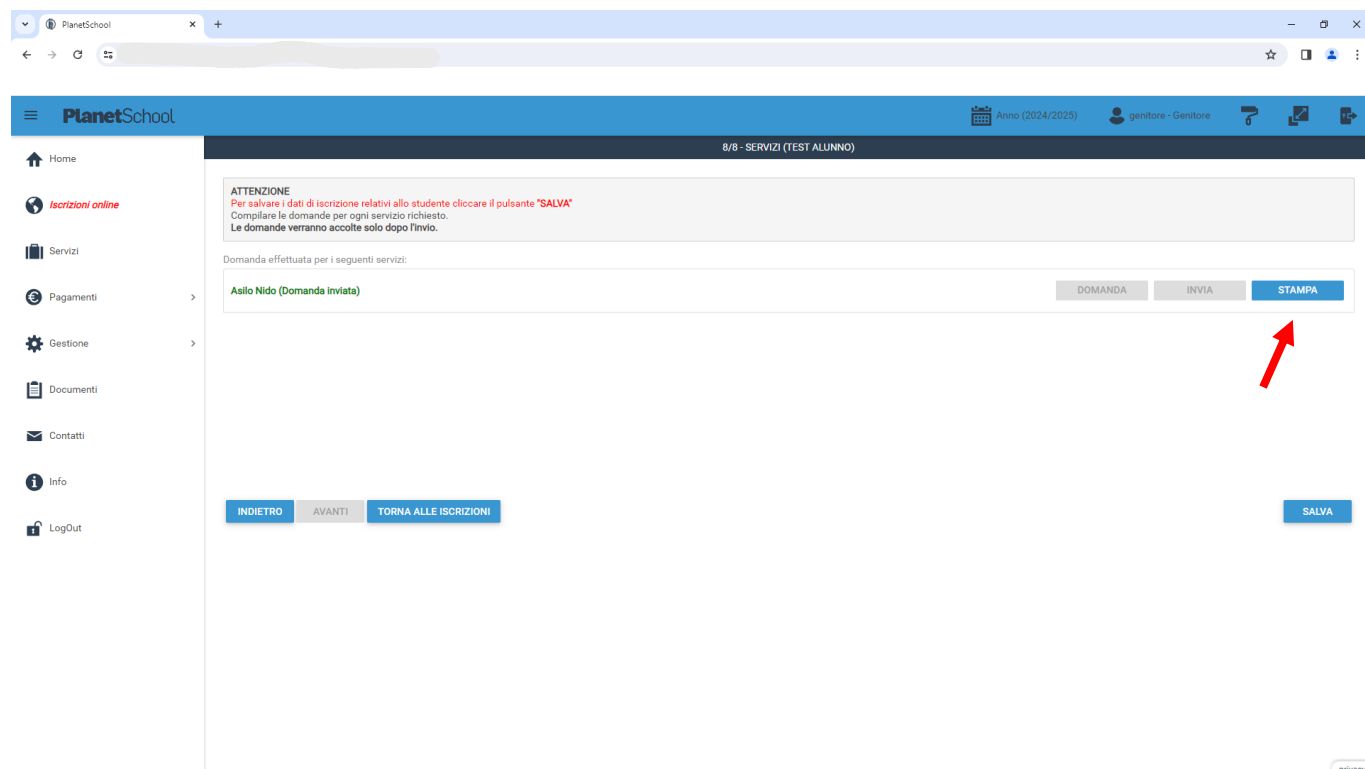
Domanda effettuata per i seguenti servizi:

Asilo Nido (Domanda salvata - Non ancora inviata)

DOMANDA INVIA STAMPA

INDIETRO AVANTI TORNA ALLE ISCRIZIONI SALVA

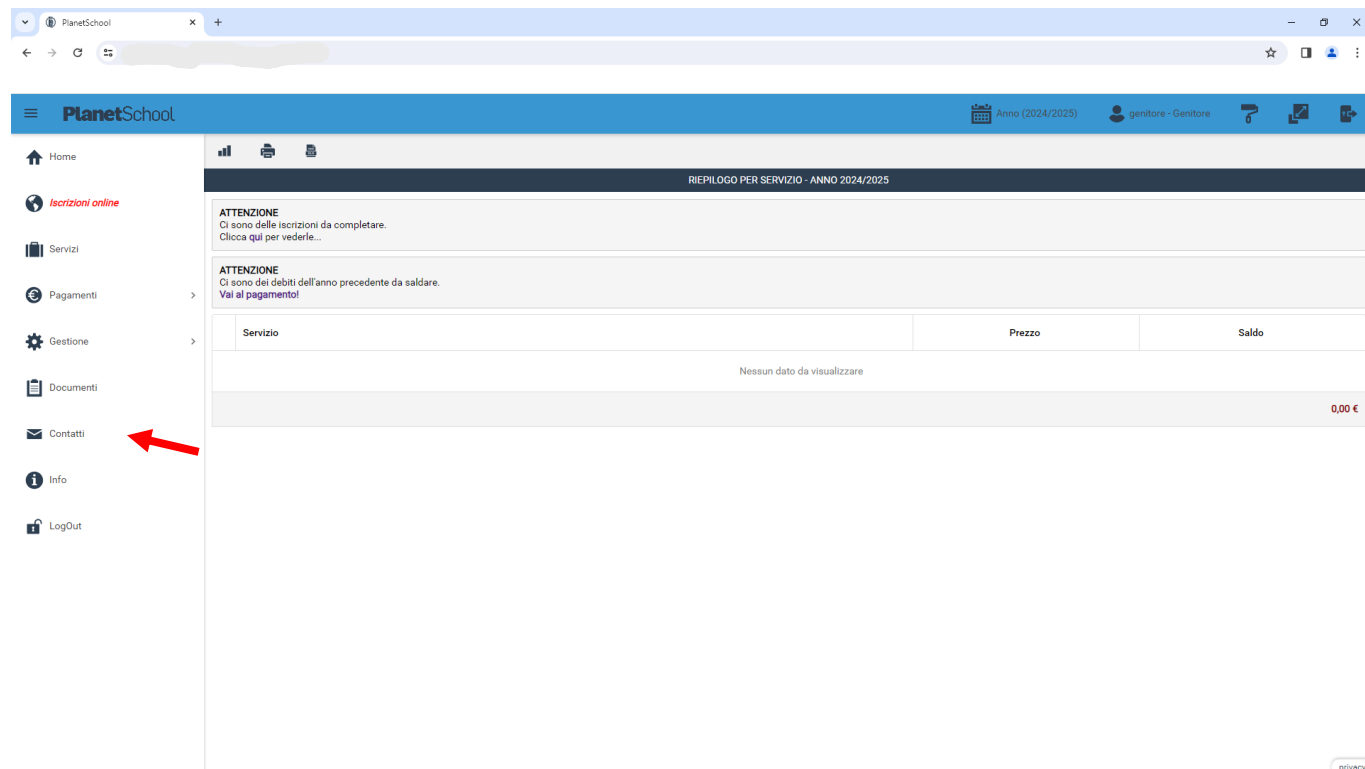
Da questo momento non sarà più possibile modificare i dati inseriti ma solo stampare un riepilogo attraverso il pulsante "Stampa".



The screenshot shows the PlanetSchool web application interface. The top navigation bar includes the PlanetSchool logo, the year 'Anno (2024/2025)', and the user profile 'genitore - Genitore'. The main content area is titled '8/8 - SERVIZI (TEST ALUNNO)'. A warning message in red text states: 'ATTENZIONE Per salvare i dati di iscrizione relativi allo studente cliccare il pulsante "SALVA" Compilare le domande per ogni servizio richiesto. Le domande verranno accolte solo dopo l'invio.' Below this, a section for 'Asilo Nido (Domanda inviata)' is shown with buttons for 'DOMANDA', 'INVIA', and 'STAMPA'. A red arrow points to the 'STAMPA' button. At the bottom of the main content area, there are buttons for 'INDIETRO', 'AVANTI', 'TORNA ALLE ISCRIZIONI', and 'SALVA'. A 'privacy' link is visible in the bottom right corner.

L'invio della domanda è ora completato.

Se c'è necessità di inviare una comunicazione al Comune, da **Contatti** nel menù principale si accede all'apposta sezione.



The screenshot shows the PlanetSchool web application interface. The top navigation bar includes the PlanetSchool logo, the year 'Anno (2024/2025)', and the user profile 'genitore - Genitore'. The main content area is titled 'RIEPILOGO PER SERVIZIO - ANNO 2024/2025'. A warning message in red text states: 'ATTENZIONE Ci sono delle iscrizioni da completare. Clicca qui per vederle...'. Below this, another warning message in red text states: 'ATTENZIONE Ci sono dei debiti dell'anno precedente da saldare. Vai al pagamento!'. A table with columns 'Servizio', 'Prezzo', and 'Saldo' is shown, with the text 'Nessun dato da visualizzare' in the center. The total amount is '0,00 €'. A red arrow points to the 'Contatti' menu item in the left sidebar. A 'privacy' link is visible in the bottom right corner.

The screenshot shows the 'CONTATTI' (CONTACTS) page in the PlanetSchool system. The page title is 'CONTATTI (UTILIZZA IL FORM SEGUENTE PER LE TUE RICHIESTE E SEGNALAZIONI)'. The form contains three main sections: 'OGGETTO\*' (Subject), 'MESSAGGIO\*' (Message), and 'ALLEGATI:' (Attachments). The 'OGGETTO\*' field is a single-line text input. The 'MESSAGGIO\*' field is a large multi-line text area. The 'ALLEGATI:' field includes a 'Sfoglia...' (Browse...) button. At the bottom right of the form is a blue 'INVIA' (Send) button, which is highlighted by a red arrow. The left sidebar contains navigation options: Home, Iscrizioni online, Servizi, Pagamenti, Gestione, Documenti, Contatti, Info, and LogOut. The top navigation bar shows the PlanetSchool logo, the current year 'Anno (2024/2025)', and the user's role 'genitore - Genitore'. A 'privacy' link is visible in the bottom right corner.

Tasto **LogOut**  per uscire.

The screenshot shows the 'RIEPILOGO PER SERVIZIO - ANNO 2024/2025' (Service Summary - Year 2024/2025) page. The page features two warning messages: 'ATTENZIONE Ci sono delle iscrizioni da completare. Clicca qui per vederle...' and 'ATTENZIONE Ci sono dei debiti dell'anno precedente da saldare. Vai al pagamento!'. Below these messages is a table with columns for 'Servizio', 'Prezzo', and 'Saldo'. The table content is empty, with the text 'Nessun dato da visualizzare' (No data to display) in the center. The total balance is shown as '0,00 €' at the bottom right. A red arrow points to a button in the top right corner of the page. The left sidebar and top navigation bar are identical to the first screenshot. A 'privacy' link is visible in the bottom right corner.