



Città di Legnano

CITTA' DI LEGNANO

Area Metropolitana di Milano

RELAZIONE FINANZIARIA DELLA GIUNTA SULLA GESTIONE ANNO 2025

Relazione ex art. 151, comma 6, del D.lgs. 18/08/2000 n. 267

PREMESSA

L'art. 151, comma 6 e l'art. 231 del Decreto Legislativo n. 267/2000, modificati con D. Lgs. 126 del 2014, prevedono che il Rendiconto dell'Ente sia corredato da una relazione illustrativa della Giunta Comunale che esprima una valutazione in ordine all'efficacia della azione amministrativa sulla base dei risultati conseguiti, e dagli altri documenti previsti dall'articolo 11, comma 4, del decreto legislativo 23 giugno 2011, n. 118.

La relazione della Giunta redatta ai sensi dell'art. 151 comma 6 del D. Lgs. 18/08/2000, n. 267 contiene le informazioni richieste dall'art. 11 comma del D. Lgs. 23/06/2011, volte a consentire una migliore comprensione dei dati contabili e le relazioni sull'efficacia dell'azione amministrativa condotta, come previste dall'art. 51 comma 3 del vigente Regolamento Comunale di contabilità.

La valutazione dell'efficacia della gestione nell'esercizio 2025, da ricondursi alle missioni ed ai programmi individuati nel Documento unico di Programmazione (DUP), può essere analizzata, osservando non solo le risultanze della gestione attraverso l'analisi finanziaria della gestione dei residui attivi e passivi, delle entrate e delle spese di competenza e della gestione dei servizi (sulla base di opportuni confronti fra previsioni, accertamenti ed impegni), ma anche attraverso l'analisi economico-patrimoniale che si sintetizza nelle risultanze del conto economico e dello stato patrimoniale.

La relazione sulla gestione è un documento illustrativo della gestione dell'ente, nonché dei fatti di rilievo verificatisi dopo la chiusura dell'esercizio, contiene ogni eventuale informazione utile ad una migliore comprensione dei dati contabili, ed è predisposto secondo le modalità previste dall'articolo 11, comma 6, del decreto legislativo 23 giugno 2011, n. 118, e successive modificazioni.

Il rendiconto della gestione costituisce, pertanto, il momento conclusivo di un processo di programmazione e controllo che trova la sintesi proprio in questo documento contabile. Se, infatti, il bilancio di previsione rappresenta la fase iniziale della programmazione della gestione nella quale l'amministrazione individua le linee strategiche e tattiche della propria azione di governo, che si traduce nell'individuazione di obiettivi e programmi, il rendiconto della gestione esprime quella successiva di verifica dei risultati conseguiti al fine di giudicare l'operato della Giunta e dei dirigenti nel corso dell'esercizio.

Nello stesso tempo il confronto tra il dato preventivo e quello consuntivo riveste un'importanza fondamentale nello sviluppo della programmazione dell'anno che segue, costituendo un momento virtuoso per l'affinamento di tecniche e scelte da effettuare.

E' facile intuire, dunque, che i documenti che evidenziano tali dati devono essere attentamente analizzati al fine di trovare motivazioni e giustificazioni agli scostamenti riscontrati cercando di minimizzarne i valori nel corso dell'anno successivo.

Le considerazioni precedentemente esposte trovano un riscontro legislativo nelle varie norme che nel corso degli anni sono state promulgate e che evidenziano un progressivo e costante processo d'affinamento delle stesse al fine di giungere ad un'attività di programmazione quanto più puntuale ed attendibile possibile.

La lettura degli articoli 151 e 231 del D. Lgs. 267/2000 evidenzia come l'analisi non si possa limitare al solo dato finanziario, ma, al contrario, deve estendersi anche a quello patrimoniale ed economico che, rappresenta la nuova frontiera su cui gli enti dovranno confrontarsi nei prossimi anni per verificare la reale efficacia ed efficienza della propria azione.

Concludono la relazione le valutazioni in merito al rispetto del pareggio di bilancio, che ha sicuramente condizionato lo svolgersi della gestione nel corso dell'esercizio 2025.

L'ARMONIZZAZIONE CONTABILE DI CUI AL D. LGS 118/2011

Il Decreto legislativo n. 118 del 2011, integrato e corretto dal decreto legislativo n. 126 del 2014 dispone quali sono gli schemi di bilancio e di Rendiconto che gli enti devono adottare.

Gli schemi previsti dalla normativa sono:

- conto del bilancio gestione delle entrate accertate per titoli, tipologie e categorie;
- conto del bilancio gestione delle spese impegnate per missioni, programmi e macroaggregati;
- quadro generale riassuntivo
- prospetto verifica equilibri
- conto economico – stato patrimoniale attivo – stato patrimoniale passivo
- allegato A) Prospetto dimostrativo avanzo di amministrazione;
- allegato A/1) Elenco delle risorse accantonate nell'avanzo di amministrazione;
- allegato A/2) Elenco delle risorse vincolate nell'avanzo di amministrazione;
- allegato A/3) Elenco delle risorse destinate nell'avanzo di amministrazione;
- allegato B) composizione per missione e programmi del Fondo pluriennale vincolato
- allegato C) composizione dell'accantonamento al Fondo crediti di dubbia esigibilità e al Fondo svalutazione crediti;
- allegato D) prospetto delle entrate accertate per titoli, tipologie e categorie
- allegato E) prospetto delle spese impegnate per missioni, programmi e macroaggregati
- allegato F) accertamenti pluriennali assunti nell'esercizio di riferimento e negli esercizi precedenti imputati all'anno successivo cui si riferisce il rendiconto e seguenti
- allegato G) impegni pluriennali assunti nell'esercizio di riferimento e negli esercizi precedenti imputati all'anno successivo cui si riferisce il rendiconto e seguenti
- allegato H) costi per missione
- Allegato j) Spese su contributi UE e internazionali Allegato k) Funzioni delegate dalle regioni
- Allegato i) Tabella dei parametri obiettivi per i Comuni ai fini dell'accertamento della condizione di Ente strutturalmente deficitario.

E' altresì allegato il Piano degli indicatori di cui al D.M. 22/12/2015.

Il contenuto della relazione sulla gestione allegata al rendiconto è previsto dall'art. 11 c. 6 del D. Lgs. 118/2011.

In base a tale normativa la relazione rappresenta un documento illustrativo della gestione dell'ente, che illustra i fatti di rilievo verificatisi dopo la chiusura dell'esercizio e ogni eventuale informazione utile ad una migliore comprensione dei dati contabili. In particolare la relazione illustra:

- a) i criteri di valutazione utilizzati;

- b) le principali voci del conto del bilancio;
- c) le principali variazioni alle previsioni finanziarie intervenute in corso d'anno, comprendendo l'utilizzazione dei fondi di riserva e gli utilizzi delle quote vincolate e accantonate del risultato di amministrazione al 1° gennaio dell'esercizio precedente, distinguendo i vincoli derivanti dalla legge e dai principi contabili, dai trasferimenti, da mutui e altri finanziamenti, vincoli formalmente attribuiti dall'ente;
- d) l'elenco analitico delle quote vincolate e accantonate del risultato di amministrazione al 31 dicembre dell'esercizio precedente, distinguendo i vincoli derivanti dalla legge e dai principi contabili, dai trasferimenti, da mutui e altri finanziamenti, vincoli formalmente attribuiti dall'ente;
- e) le ragioni della persistenza dei residui con anzianità superiore ai cinque anni e di maggiore consistenza, nonché sulla fondatezza degli stessi, compresi i crediti di cui al comma 4, lettera n);
- f) l'elenco delle movimentazioni effettuate nel corso dell'esercizio sui capitoli di entrata e di spesa riguardanti l'anticipazione, evidenziando l'utilizzo medio e l'utilizzo massimo dell'anticipazione nel corso dell'anno, nel caso in cui il conto del bilancio, in deroga al principio generale dell'integrità, espone il saldo al 31 dicembre dell'anticipazione attivata al netto dei relativi rimborsi. Si evidenzia che il Comune di Legnano non ha utilizzato anticipazione di cassa nel corso dell'esercizio 2025.
- g) l'elencazione dei diritti reali di godimento e la loro illustrazione;
- h) l'elenco dei propri enti e organismi strumentali, con la precisazione che i relativi rendiconti o bilanci di esercizio sono consultabili nel proprio sito internet;
- i) l'elenco delle partecipazioni dirette possedute con l'indicazione della relativa quota percentuale;
- j) gli esiti della verifica dei crediti e debiti reciproci con i propri enti strumentali e le società controllate e partecipate. La predetta informativa, asseverata dai rispettivi organi di revisione, evidenzia analiticamente eventuali discordanze e ne fornisce la motivazione; in tal caso l'ente assume senza indugio, e comunque non oltre il termine dell'esercizio finanziario in corso, i provvedimenti necessari ai fini della riconciliazione delle partite debitorie e creditorie;
- k) gli oneri e gli impegni sostenuti, derivanti da contratti relativi a strumenti finanziari derivati o da contratti di finanziamento che includono una componente derivata.
- l) l'elenco delle garanzie principali o sussidiarie prestate dall'ente a favore di enti e di altri soggetti ai sensi delle leggi vigenti, con l'indicazione delle eventuali richieste di escussione nei confronti dell'ente e del rischio di applicazione dell'art. 3, comma 17 della legge 24 dicembre 2003, n. 350.
- m) l'elenco descrittivo dei beni appartenenti al patrimonio immobiliare dell'ente alla data di chiusura dell'esercizio cui il conto si riferisce, con l'indicazione delle rispettive destinazioni e degli eventuali proventi da essi prodotti
- n) gli elementi richiesti dall'art. 2427 e dagli altri articoli del codice civile, nonché da altre norme di legge e dai documenti sui principi contabili applicabili;
- o) altre informazioni riguardanti i risultati della gestione, richieste dalla legge o necessarie per l'interpretazione del rendiconto.

Il Comune di Legnano nel corso di tutto l'esercizio 2025 ha applicato i principi contabili di cui al D. Lgs. 118/2011, in particolare il principio della competenza finanziaria, che prescrive:

- a) il criterio di registrazione delle operazioni di accertamento e di impegno con il quale vengono imputate agli esercizi finanziari le entrate e le spese derivanti da obbligazioni giuridicamente perfezionate (attive e passive);
- b) il criterio di registrazione degli incassi e dei pagamenti, che devono essere imputati

agli esercizi in cui il tesoriere ha effettuato l'operazione.

In altre parole, tale principio prevede che le obbligazioni giuridiche perfezionate siano registrate nelle scritture contabili al momento della nascita dell'obbligazione, imputandole all'esercizio in cui l'obbligazione viene a scadenza.

ANALISI DELLA FUNZIONE AUTORIZZATORIA E DEI RISULTATI FINANZIARI – CONTABILI

IL RISULTATO DELLA GESTIONE DELL'ANNO 2025

L'AVANZO DI AMMINISTRAZIONE 2025

Lo scenario venutosi a definire nel corso dell'esercizio 2025 ha visto il superamento della crisi manifestatasi nel 2022 dovuta all'impennata dei prezzi del gas naturale e dell'energia elettrica, che si sono stabilizzati già a partire dal 2023.

Il risultato di amministrazione dell'esercizio 2025 si è mantenuto fortemente positivo.

Il risultato di amministrazione del rendiconto di gestione del bilancio 2025 (avanzo) è composto dalla somma dei risultati rispettivamente conseguiti dalle gestioni della competenza e dei residui. Le origini e le caratteristiche di questi saldi contabili sono diverse.

Il risultato della gestione della sola competenza (parte corrente ed investimenti) fornisce un ottimo parametro di valutazione della capacità dell'ente di utilizzare le risorse che si sono rese disponibili nel corso del precedente esercizio (accertamenti).

Il risultato della gestione dei residui offre invece utili informazioni sull'esito delle operazioni di riaccertamento dei residui e della capacità di smaltimento degli stessi.

Il Fondo di cassa finale è ottenuto sommando, alla giacenza iniziale, le riscossioni e sottraendo, infine, i pagamenti effettuati nel corso dell'esercizio. Sono ricompresi, in queste operazioni, i movimenti di denaro che hanno impiegato le risorse del 2025 (riscossioni e pagamenti in C/competenza) e quelli che hanno utilizzato le rimanenze degli esercizi precedenti (riscossioni e pagamenti in C/residui).

Il rendiconto di gestione finanziario dell'esercizio finanziario 2025 chiude con un avanzo di amministrazione di € 60.180.281,65 in aumento rispetto al risultato dell'esercizio precedente pari ad € 57.581.734,17.

La quota disponibile di avanzo di amministrazione, pari a € 8.978.652,15 è diminuita rispetto al risultato del precedente esercizio, pari ad € 9.853.240,45.

I risultati di amministrazione particolarmente elevati sono motivati dall'applicazione dei nuovi principi contabili previsti dal D. Lgs. 118/2011 che hanno modificato profondamente il concetto di impegno ed accertamento, prevedendo che le entrate e le spese siano rispettivamente accertate ed impegnate solo quando siano divenute esigibili e soprattutto statuendo che anche le entrate di dubbia esigibilità debbano essere accertate al lordo, con la creazione del correlato fondo crediti che pertanto vanno ad incrementare sensibilmente l'avanzo d'amministrazione. La quota del risultato di amministrazione al 31/12/2025 accantonata a fondo crediti di dubbia esigibilità ammonta a complessivi € 30.443.188,08.

Il risultato di amministrazione 2025, riportato nell'ultima riga del quadro riassuntivo della gestione finanziaria, è stato ottenuto dal simultaneo concorso della gestione di competenza (2025) e residui (2024 e precedenti).

Movimenti 2025		Residui	Competenza	Totale
Fondo di cassa iniziale (1/1)	(+)			40.518.796,01
Riscossioni	(+)	19.328.614,34	62.681.140,24	82.009.754,58
Pagamenti	(-)	13.994.351,07	75.431.478,52	89.425.829,59
Fondo cassa finale (31/12)	(=)			33.102.721,00
Residui attivi	(+)	33.166.810,92	26.190.433,13	59.357.244,05
Residui passivi	(-)	5.803.050,59	12.852.371,16	18.655.421,75
	(=)			73.804.543,30
Fondo pluriennale vincolato per spese correnti	(-)			1.343.639,43
Fondo pluriennale vincolato per spese in conto capitale	(-)			12.280.622,22
Avanzo contabile	(=)			60.180.281,65

Composizione del risultato di amministrazione al 31 dicembre 2025	
RISULTATO DI AMMINISTRAZIONE AL 31 Dicembre 2025 (A)	60.180.281,65
Fondo crediti di dubbia esigibilità al 31/12/2025	30.443.188,08
Fondo contenzioso	302.272,79
Fondo obiettivi di finanza pubblica	144.965,00
Altri accantonamenti	4.309.699,70
Totale parte accantonata (B)	35.200.125,57
Parte vincolata	
Vincoli derivanti da leggi e dai principi contabili	3.290.032,08
Vincoli derivanti da trasferimenti	1.496.093,08
Vincoli formalmente attribuiti dall'ente	10.775.509,23
Altri vincoli	305.073,78
Totale parte vincolata (C)	15.866.708,17
Totale parte destinata agli investimenti (D)	134.795,76

Di seguito si riporta il dettaglio dei fondi accantonati:

AVANZO ACCANTONATO	importi
Fondo crediti di dubbia esigibilità	30.443.188,08
Fondo rischi contenzioso	302.272,79
Fondo obiettivi di finanza pubblica	144.965,00
altri accantonamenti di cui:	4.309.699,70
- Fondo rinnovi contrattuali	1.315.400,78
- Fondo rischi e passività potenziali - conguaglio utenze	694.981,52
- Fondo rischi passività potenziali - monetizzazioni convenzioni non realizzate	1.927.000,00
- Fondo rischi passività potenziali spese alloggi SAP	50.000,00
- TFM Sindaco	28.629,00

Per quanto riguarda il valore del FCDE si rimanda all'apposito paragrafo.

Per quanto concerne il Fondo Rischio contenzioso, si evidenzia che è stata accantonata la somma di euro 302.272,79 secondo le modalità previste dal principio applicato alla contabilità finanziaria al punto 5.2 lettera h) per il pagamento di potenziali oneri derivanti da sentenze.

L'importo è stato determinato a seguito dell'analisi puntuale del rischio di soccombenza dai seguenti uffici:

- dal Servizio Legale dell'Ente, per le cause pendenti;
- dall'Ufficio Tributi per i ricorsi tributari;
- dalla Polizia locale per i ricorsi al Giudice di Pace;

L'elenco di tale cause e la quantificazione del rischio di cause possibili relativo è conservato agli atti.

Nell'accantonamento relativo ad altre passività potenziali trovano collocazione somme stralciate dai residui passivi e accantonate per eventuali futuri reclami relativamente a eventuali conguagli sulle utenze e a eventuali spese per gli alloggi SAP il cui rendiconto annuale non è ancora stato chiuso.

Vi è inoltre l'accantonamento per somme già riscosse negli anni precedenti per monetizzazioni su convenzioni non ancora realizzate che potrebbero essere oggetto di richiesta di rimborso da parte dell'operatore, il fondo legato ai rinnovi contrattuali riguarda sia il personale del comparto che la dirigenza e il fondo rischi passività potenziali per il Servizio Cultura per causa legale in corso.

Dal 2025 nelle quote accantonate si rileva il fondo obiettivi di finanza pubblica per € 144.965,00, accantonamento obbligatorio introdotto dalla Legge di Bilancio 2024/2025 per gli enti locali (comuni, province, città metropolitane) per contribuire alla sostenibilità finanziaria nazionale da destinare a spese di investimento per gli enti in avanzo.

Il comune di Legnano potrà applicarlo a seguito dell'approvazione del rendiconto 2025.

Infine, a titolo di altri fondi ed accantonamenti, secondo la deliberazione n. 13/SEZAUT/2025/QMIG della Corte dei Conti Sezione della Autonomie, trovano

collocazione anche le somme relative alle componenti perequative TARI UR1, UR2 e UR3, da riversare successivamente a Cassa Servizi Energetici e Ambientale a seguito rendicontazione.

Di seguito il dettaglio delle quote vincolate:

Codice Vincolo	Descrizione Vincolo	Avanzo Vincolato al 31/12/2025
		15.872.759,73
DA LEGGE E PRINCIPI CONTABILI		3.290.032,08
CDSCOR_XX	CDS CORRENTE	191.982,09
CDSINV_XX	CDS INVESTIMENTI	405.731,05
CERTBI_XX	CERTIFICATI BIANCHI	574.980,44
COSTRU_XX	CONTRIBUTO PER INTERVENTI FORESTALI A RILEVANZA ECOLOGICA	20.175,93
EPESTM_XX	10% ALIENAZIONI A ESTINZIONE ANTICIPATA MUTUI	52.729,37
ONERIU_XX	ONERI DI URBANIZZAZIONE	522.867,26
OUAGRI_XX	ONERI DI URBANIZZAZIONE DESTINATI MITIG.AMBIENT.	25.000,00
OUBARR_XX	ONERI DI URBANIZZAZIONE DESTINATI ELIMINAZIONE BARRIERE	1.419.565,94
OUCULT_XX	ONERI DI URBANIZZAZIONE DESTINATI EDIFICI DI CULTO	77.000,00
DA TRASFERIMENTI		1.496.093,08
06ANNI_19	19-CS DALLA NASCITA SINO A SEI ANNI	4.246,83
06ANNI_20	20-CS DALLA NASCITA SINO A SEI ANNI	49.756,45
06ANNI_24	TRASFERIMENTI CORRENTI DA AMMINISTRAZIONI CENTRALI - ISTRUZIONE	55,00
06ANNI_25	TRASFERIMENTI CORRENTI DA AMMINISTRAZIONI CENTRALI - ISTRUZIONE	53.346,29
BASSOC_24	24-CS ASSIST. SOC-L. 178/20 ART 1 C.797-801/22	3,88
BASSOC_25	25-CS ASSIST. SOC-L. 178/20 ART 1 C.797-801/22	239,43
CENSIM_22	22-RIMBORSO ISTAT CENSIMENTO	161,09
CENSIM_23	23-RIMBORSO ISTAT CENSIMENTO	2.219,68
CENSIM_24	24-RIMBORSO ISTAT CENSIMENTO	1.237,33
CENSIM_25	25-RIMBORSO ISTAT CENSIMENTO	2.647,00
CIT_04_23	23-CR-città(corrente) az. 04 CUP E39I21000110006	24.744,80
CIT_07_23	23-CR città (corrente) az.07 -CUP E39I21000120006	0,02
CRAILA_21	21-CR RIMOZ.AMIANTO SOLARIUM EX ILA Dduo 11190/21	2,00
CRBARR_22	22-CR BARRIERE ARCHITETTONICHE	3.558,44
CRBARR_25	25-CR BARRIERE ARCHITETTONICHE	38.880,95
CRCOVI_20	20-CR STRAORDINARI PL COVID19	86,17
CRCOVI_21	21-CR STRAORDINARI PL COVID19	124,73
CRDOTA_19	19-CR DOTAZIONI PL	0,79
CRESTA_22	22-CR ESTATE SCONFINATA	1.560,00
CRFITN_22	22-CR AREE FITNESS	1.653,66
CRINTE_25	25 CR INTEGRAZIONE SOCIALE PARTE CORRENTE	116.034,37
CRINTI_25	25 CR INTEGRAZIONE SOCIALE PARTE INVESTIMENTI	24.000,00
CRLRN9_20	20-CR INVESTIMENTI INFRASTRUTTURALI L. 9/2020 - DGR n. XI /3113/2020	19.131,89
CRPACE_19	19-CR RIQUALIFICAZIONE IMPIANTO SPORTIVO VIA PACE	1.506,70
CRSOLI_17	17-CR DI SOLIDARIETA' 2017	54,61
CRSOLI_19	19-CR DI SOLIDARIETA' 2019	204,03
CRSOLI_20	20-CR DI SOLIDARIETA' 2020	1.267,53
CRSOLI_25	25-CR DI SOLIDARIETA' 2020	68.065,52
CRSSIC_23	23-CR SERATE IN SICUREZZA	55,46

CRVSGC_19	19-CR RIQUALIFICAZIONE DI VIA PER SAN GIORGIO E VIA PER CANEGRATE	3.307,11
CS145S_22	22-CS L. 145/2018 MESSA IN SICUREZZA E RIQUAL.	29.163,61
CSALIM_21	21-CS FONDO SOLIDARIETA' ALIMENTARE ART 53 DL 73/2021	1.652,00
CSBICC_25	25-CS BICI IN COMUNE PARTE CORRENTE	9,90
CSEFFI_19	19-CS L. 160/19 ART.1 C. 29 - EFFIC.ENERG.	46,41
CSEFFI_21	21-CS L. 160/19 ART.1 C. 29 - EFFIC.ENERG.	644,87
CSEFFI_22	22-CS L. 160/19 ART.1 C. 29 - EFFIC.ENERG.	27.216,73
CSIMAC_16	16-C.STATO INTEGRATION MACHINE 2016 CORR. EX RSA	23.837,33
CSIMAI_16	16-CS INTEGRATION MACHINE 2016 INVEST EX RSA	18.337,95
CSLEAI_22	22-CS INIZIATIVE LEGALITA' TUTELA VITTIME ATTI INT	33,36
CSLEAM_23	23 -CS- INIZIATIVE LEGALITA' A TUTELA AMMINISTRATORI VITTIME ATTI INTIMIDATORI	3.206,10
CSMPED_23	23-CS MINORI POVERTÀ EDUCATIVA	19.470,87
CSPRCA_23	23-CS PROG. L. 104/19 sc. Cavour E36F22000050001	1.728,77
CSSPAC_21	21-CS PREVENZIONE SPACCIO PARTE CORRENTE	831,80
CSSPAI_21	21-CS PREVENZIONE SPACCIO PARTE INVESTIMENTI	88,88
CSSSIC_19	19 - CS - SCUOLE SICURE - PARTE CORRENTE	22,80
CSSTRA_22	22-CS- strade ex legge 234/2021 art. 1 comma 407	9.825,42
CSSTRA_23	23-CS- strade ex legge 234/2021 art. 1 comma 407	3.217,89
CSTARI_21	21-CS AGEVOLAZIONI TARI UTENZE NON DOMESTICHE ART. 6 DL 73/2021	24.968,00
CSVIDE_18	18 -CS- VIDEOSORVEGLIANZA	15.027,09
CSVIDE_22	22-CS- VIDEOSORVEGLIANZA DPCM 9-10-2021	0,41
DISCOC_22	22-CR DISTRETTI COMMERCIO 2022 CORRENTE	30.000,00
DISCOM_20	20-CR DISTRETTI COMMERCIO 2020 PARTE INVESTIMENTI	23.233,03
DISCOM_22	22-CR DISTRETTI COMMERCIO 2022	1.608,50
ELEZ25_22	22-elezioni politiche del 25 settembre 2022	6.192,26
ELEZEU_24	24-ELEZIONI EUROPEE DELL'8 E 9 GIUGNO 2024	5.624,60
ELEZIO_22	22-referendum del 12 giugno 2022	5.445,57
ELEZIO_25	25-referendum dei giorni 8 e 9 giugno 2025	1.808,96
FEQSTD	25-CS FDO SPECIALE EQUITÀ LIVELLO SERVIZI-TRASP. ALUNNI DISABILI	76.097,85
ISTAT1_23	23-RIMBORSI PER INDAGINI ISTAT	43,78
LIBBIB_25	25-CS BENI E ATTIVITÀ CULTURALI ACQUISTO DI LIBRI	12.286,99
MOBICS_18	18-CS BANDO MOBILITA' - INVESTIMENTI	0,01
MORINC_21	21-CR MOROSITA' INCOLPEVOLE	3.151,64
MUSEIP_24	24-CS CULTURA BANDO PICCOLI MUSEI	0,56
NATSIC_23	23-CR DICEMBRE IN SICUREZZA	2.459,29
PLASSE_24	24- CR serv. congiunti 15 Comuni Asse del Sempione	8,84
PLASSE_25	25- CR serv. congiunti 15 Comuni Asse del Sempione	56,29
PLPRMI_24	24 - PROGETTO MINISTERO SICUREZZA URBANA	1.690,68
PNC_04_23	23-PNRR- abilitazione al Cloud E31C22002650006	0,01
PNRASC_25	25 PNRR anagrafe (ANPR) e stato civile (ANSC) digitali	3.254,96
PNRSUE_25	25 PNRR digitalizzazione delle procedure SUAP CUP E31F25000510006	2.063,08
PNR_05_22	22 -PNRR - rifunz. c.sport. Pace-E31B21002310001	0,01
PNR_27_23	23-PNRR- cittadinanza digitale E31F22000460006	289.364,00
PNR_28_23	PNRR Misura 1.4.3 Adozione Applo - CUP E31F22001130006	20.384,00
PNR_29_23	23-PNRR- utilizzo di Spid e Cie E31F22000930006	14.000,00
PNR_31_23	23-PNRR-M1.4.5 notifiche digitali-E31F22003480006	25.806,00
PNR_32_22	22-PNRR- piscina in viale Gorizia E35B2200013000	94.372,00
PNR_33_23	23-PNRR- piattaforma digitale E51F22009230006	416,66
POTSOC_23	23-CS EROG. REG. POTENZIAMENTO SERVIZI SOCIALI	9.416,90
PQAGAL_22	22-CM-PINQUA/PNRR-via GALVANI-CUP E38C20000330001	0,01
PQAMIL_22	22-CM-PINQUA/PNRR-via DEI MILLE-CUP E38C2000034001	550,00

PROGSC_23	23-CS F.DO PRG.104/19 CAPP.TRM.CUP E36F22000060001	49.260,61
PROGVE_23	23-CS F.DO PROG 104/19 VIA VENEZIA-E36F2200007000	52.906,98
PZVIOL_23	23-CC-CP-CONTRIBUTO PER CENTRO ANTIVIOLENZA	1,93
REDINC_21	21-CP-CONTRIBUTO DA AZ.SOLE-REDDITO INCLUSIONE	1.252,31
REDINC_22	22-CP-CONTRIBUTO DA AZ.SOLE-REDDITO INCLUSIONE	20.493,08
REDINC_23	23-CP-CONTRIBUTO DA AZ.SOLE-REDDITO INCLUSIONE	1.077,62
REDINC_24	24-CP-CONTRIBUTO DA AZ.SOLE-REDDITO INCLUSIONE	669,94
REDINC_25	25-CP-CONTRIBUTO DA AZ.SOLE-REDDITO INCLUSIONE	2.001,03
RETEVC_21	21-CR RETE VERDE E DEL COMMERCIO	142,00
RODEFF_21	21-CR EFFICIENT RODARI 280.000 DGR XI/4531 07 04 21	574,05
SICURB_23	23-CR SICUREZZA URBANA ASSE DEL SEMPIONE	546,27
SMARTS_23	23-CR-OPERAZIONE SMART - ASSE DEL SEMPIONE	58,50
SMARTS_24	24-CR-OPERAZIONE SMART - ASSE DEL SEMPIONE	68,28
TPLACC_23	23-CM TRASPORTO PUBBLICO LOCALE	0,02
TPLACC_24	24-CM TRASPORTO PUBBLICO LOCALE	0,01
VIOCAL_22	22-CR ANTIVIOL. CASA-LAVORO DGR 5080/2021-2022	20.661,49
VIOCR2_24	24-CR INTEGR. C.ANTIV. CASE RIF.-E31H23000050002	119.560,53
ATTRIBUITI DALL'ENTE		10.775.509,23
ALBERI_XX	CP-ENTRATE PROPRIE VINCOLATE PATRIMONIO ARBOREO	208.092,82
ARTBON_18	18-CP PROGETTO ART BONUS COLOMBERA	1.000,00
CCBCOV_20	20-CP RISORSE DA CCB DEDICATO COVID19	950,00
CPCAPH_20	20-CP CAP HOLDING PER EMERGENZA COVID 19	54.914,86
CPCARC_23	23-CP CARIPLA LA LETTURA BENE (IN)COMUNE-CORRENTE	604,27
CPCARI_23	23-CP CARIPLA LA LETTURA BENE (IN)COMUNE -INVEST.	1.025,00
ELECUC_21	21-RIMBORSO DA COMUNI PER SERVIZI RESI DA CUC	688,27
ELECUC_22	22-RIMBORSO DA COMUNI PER SERVIZI RESI DA CUC	656,00
ELECUC_23	23-RIMBORSO DA COMUNI PER SERVIZI RESI DA CUC	16.431,51
ELECUC_24	24-RIMBORSO DA COMUNI PER SERVIZI RESI DA CUC	23.995,96
FSCTSD_23	23-FSC QUOTA SERV. TRASPORTO STUDENTI DISABILI	67.536,91
FSCTSD_24	24-FSC QUOTA SERV. TRASPORTO STUDENTI DISABILI	63.820,41
GAS015_15	15 CORRISPETTIVO DI SPESE PER GARA DEL GAS	107.650,34
INNOVA_XX	FONDO INNOVAZIONE CODICE APPALTI	38.260,96
MOBCLE_18	18-BANDO MOBILITA' - QUOTA LEGNANO - CORRENTE	18.260,87
MUSEOI_19	19-COFINANZIAMENTO PROGETTO MUSEO 2019	1.220,00
PADEDA_24	24 SOMME PER RINNOVO SEI MESI NEXT TRIBUTI	0,06
PADEDA_25	INCASSO DA PaD PER IL SECONDO SEMESTRE TRIBUTI NEXT	19.324,80
PISCRI_XX	Riscatto anticipato canoni PPP piscina	10.000.000,00
POPUP_24	24-CP- progetto «Pop Up» bando «Sottocasa» invest	146,00
TERMIC_XX	SANZIONI CONTROLLO IMPIANTI TERMICI	25.240,00
VIORIP_23	23-CP ISP COMPART.FUORI AMBITO IN CENTRI ANTIV.	8.525,00
PRO_26_25	25 SALARIO ACCESSORIO DA ATTRIBUIRE AL FONDO 2026	117.165,19
ALTRI VINCOLI		305.073,78
MONETU_08	08-MONETIZZAZIONE STANDARD URBANISTICA ANNI INDIS.	99.478,41
MONETU_22	22-MONETIZZAZIONE STANDARD URBANISTICA ANNI INDIS.	7.500,00
MONETU_23	23-MONETIZZAZIONE STANDARD URBANISTICA	21.576,40
MONETU_25	25-MONETIZZAZIONE STANDARD URBANISTICA	176.518,97

Nel merito del fondo derivante dalle risorse trasferite dallo Stato per l'emergenza Covid si evidenzia che, ad esito del conguaglio finale di cui al D.M. 8 febbraio 2024, sono state definite le risorse che dovranno essere restituite allo stato in quota parte in ciascuna delle annualità 2024, 2025, 2026, 2027.

Il dettaglio dei fondi vincolati dai trasferimenti consente di individuare i finanziamenti che

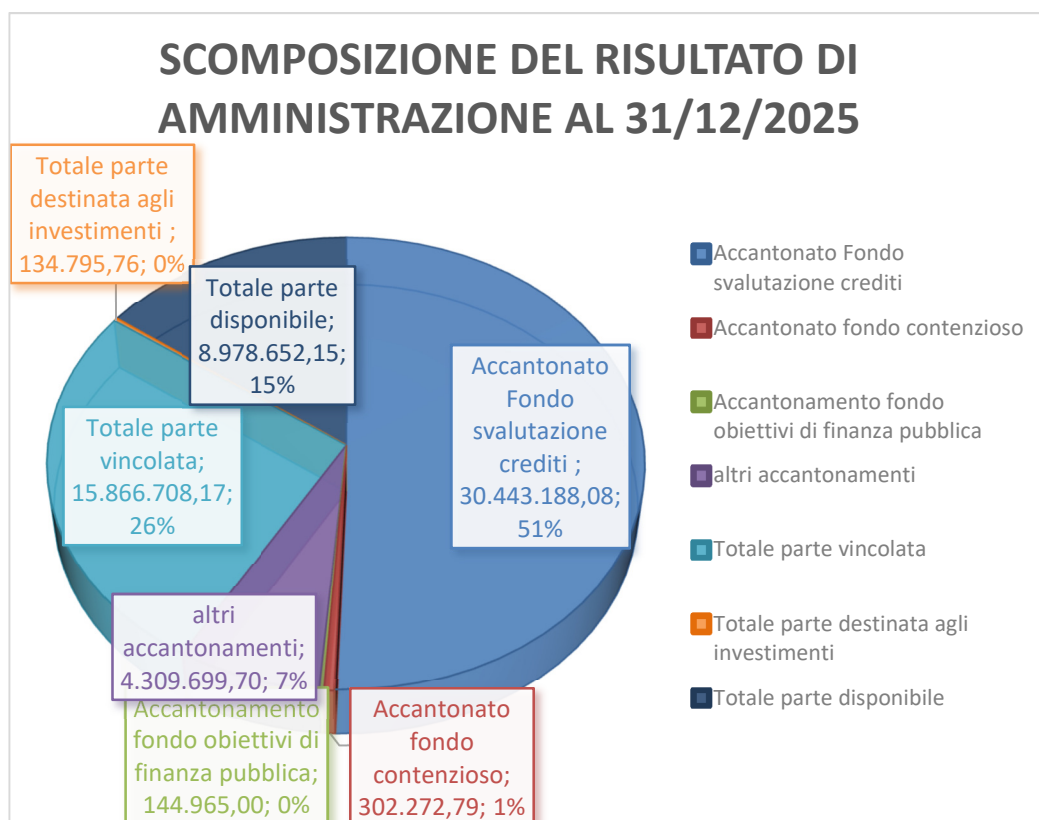
saranno utilizzati nell'esercizio 2026 e seguenti per le finalità di destinazione.

I **fondi destinati** al finanziamento spese in conto capitale in avanzo al 31.12.2025 ammontano a € 134.795,76.

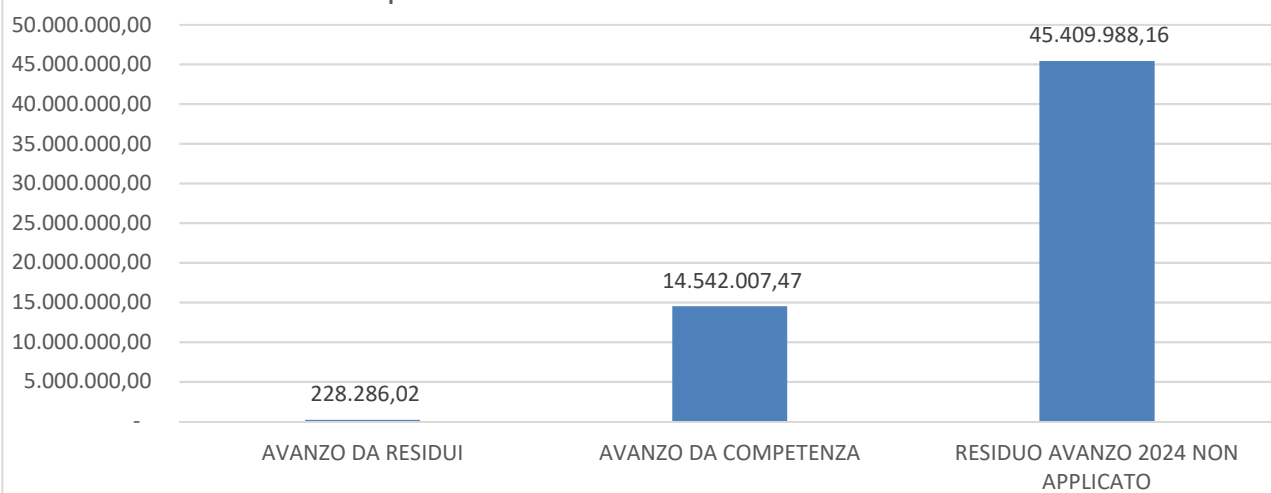
L'avanzo liberamente disponibile ammonta ad € 8.978.652,15

Da un esame della composizione dell'avanzo di amministrazione 2025, nonché delle tabelle di dettaglio avanti riportate si osserva che:

- sul totale di avanzo di € 60.180.281,65 il 85,08% è costituito dai fondi accantonati, vincolati e destinati; la quota di fondi disponibili (liberi) è pari al 14,92%.
Nell'ambito dei fondi vincolati, accantonati e destinati la quota di fondo crediti di dubbia esigibilità è pari al 50,59%, la quota degli accantonamenti fondo obiettivi finanza pubblica è pari a 0,24%, la quota del fondo contenzioso è pari allo 0,5% la quota degli altri accantonamenti è pari a 7,16%, la quota relativa ai fondi vincolati è pari al 26,37%, la quota dei fondi destinati a spese in c/capitale è pari allo 0,22%;
- sul totale di avanzo di € 60.180.281,65, il 75,84 % (€ 45.638.274,18) si riferisce alla gestione dei residui, mentre il 24,16% (€ 14.542.007,47) deriva dalla gestione di competenza.
- La quota di avanzo riferita alla gestione dei residui di € 45.638.274,18 viene calcolata dalla somma algebrica di € 45.409.988,16 relativi ad accantonamenti e al residuo avanzo 2024 non applicato e € 228.286,02 relativi alla gestione residui in senso stretto.



Composizione risultato di amministrazione 2025



UTILIZZO DELL'AVANZO DI AMMINISTRAZIONE RISULTANTE AL 31/12/2024

Valori e Modalità di utilizzo del risultato d'amministrazione al 31/12/2024	Totale parte disponibile	Parte accantonata					Parte vincolata					Parte destinata agli investimenti
		FCDE	Fondo passività potenziali	Altri Fondi	Totale parte accantonata		Ex lege	Trasferimenti	Mutuo	Ente	Totale parte vincolata	
Copertura dei debiti fuori bilancio	0,00											
Salvaguardia equilibri di bilancio	1.374.950,00											
Finanziamento spese di investimento	5.954.849,98											
Finanziamento di spese correnti non permanenti	1.776.000,00											
Estinzione anticipata dei prestiti	0,00											
Altra modalità di utilizzo	0,00											
Utilizzo parte accantonata		0,00	216.577,04	475.699,78	692.276,82							
Utilizzo parte vincolata (parte corrente)							41.000,00	612.198,23	0,00	417.603,35	1.070.801,58	
Utilizzo parte vincolata (parte investimenti)							801.011,71	311.273,00		0,00	1.112.284,71	
Utilizzo parte destinata agli investimenti												190.582,92
Totale delle parti utilizzate	9.105.799,98	0,00	216.577,04	475.699,78	692.276,82		842.011,71	923.471,23	0,00	417.603,35	2.183.086,29	190.582,92
TOTALE AVANZO APPLICATO										12.171.746,01		

RISULTATO DI AMMINISTRAZIONE NEL TRIENNIO

Le tabelle riportate nella pagina seguente mostrano l'andamento del risultato di amministrazione (avanzo) conseguito dall'ente nell'ultimo triennio. Questi dati, relativi al periodo che va dal 2023 al 2025, fanno riferimento alla gestione finanziaria complessiva (competenza più residui).

La visione simultanea di un triennio permette di ottenere, anche in forma induttiva, alcune informazioni di carattere generale sullo stato delle finanze del Comune. Queste notizie, seppur utili come primo approccio, sono insufficienti per individuare quali siano stati i diversi fattori che hanno contribuito a produrre il saldo finale.

Infatti, un risultato positivo conseguito in un esercizio potrebbe derivare dalla somma di un disavanzo della gestione di competenza e di un avanzo della gestione dei residui, o viceversa. A parità di risultato quindi, due circostanze così diverse spostano il giudizio sulla gestione in direzioni diametralmente opposte. L'analisi dovrà necessariamente interessare anche le singole componenti del risultato finale: la gestione dei residui e quella della competenza.

Questo tipo di notizie sono rilevabili nei prospetti successivi, dove vengono analizzate separatamente le gestioni dei residui e della competenza.

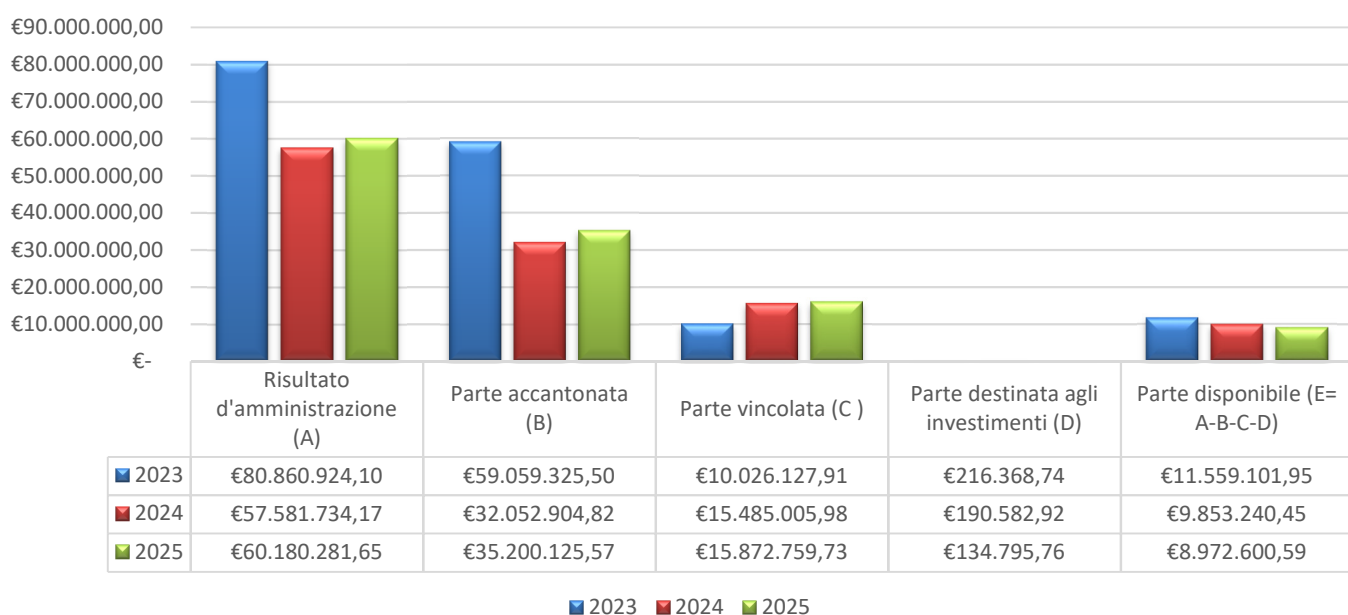
Complessivamente il confronto fra i diversi esercizi consente di confermare il buono stato di salute generale delle finanze comunali.

Gestione globale	2023	2024	2025
Fondo di cassa iniziale	44.885.352,02	43.098.656,60	40.518.796,01
Riscossioni	71.264.066,38	89.854.887,38	82.009.754,58
Pagamenti	73.050.761,80	92.434.747,97	89.425.829,59
Saldo gestione di cassa	43.098.656,60	40.518.796,01	33.102.721,00
Residui attivi	73.004.106,99	54.270.878,74	59.357.244,05
Residui passivi	19.975.134,91	21.801.141,16	18.655.421,75
(-) Fondo pluriennale vincolato di parte spesa	15.266.704,58	15.406.799,42	13.624.261,65
Avanzo (+) o disavanzo (-) contabile	80.860.924,10	57.581.734,17	60.180.281,65

Gestione dei residui	2023	2024	2025
Fondo di cassa iniziale	44.885.352,02	43.098.656,60	40.518.796,01
Riscossioni	13.467.753,34	17.132.140,21	19.328.614,34
Pagamenti	11.814.844,55	11.205.742,41	13.994.351,07
Saldo gestione di cassa	46.538.260,81	49.025.054,40	45.853.059,28
Residui attivi	49.249.716,62	27.205.041,29	33.166.810,92
Residui passivi	5.879.300,70	6.543.594,31	5.803.050,59
Avanzo (+) o disavanzo (-) contabile	89.908.676,73	69.686.501,38	73.216.819,61
(-) Avanzo/disavanzo esercizio precedente applicato	9.668.143,90	10.077.765,43	12.171.746,01
(-) Fondo pluriennale vincolato di parte entrata	14.683.421,10	15.266.704,58	15.406.799,42
Avanzo (+) o disavanzo	65.557.111,73	44.342.031,37	45.638.274,18

Gestione competenza	2023	2024	2025
Fondo di cassa iniziale	0	0	0
Riscossioni	57.796.313,04	72.722.747,17	62.681.140,24
Pagamenti	61.235.917,25	81.229.005,56	75.431.478,52
Saldo gestione di cassa	-3.439.604,21	-8.506.258,39	-12.750.338,28
Residui attivi	23.754.390,37	27.065.837,45	26.190.433,13
Residui passivi	14.095.834,21	15.257.546,85	12.852.371,16
Avanzo (+) o disavanzo (-) contabile	6.218.951,95	3.302.032,21	587.723,69
Avanzo/disavanzo esercizio precedente applicato	9.668.143,90	10.077.765,43	12.171.746,01
Fondo pluriennale vincolato di parte entrata	14.683.421,10	15.266.704,58	15.406.799,42
(-) Fondo pluriennale vincolato di parte spesa	15.266.704,58	15.406.799,42	13.624.261,65
Avanzo (+) o disavanzo	15.303.812,37	13.239.702,80	14.542.007,47

EVOLUZIONE DEL RISULTATO DI AMMINISTRAZIONE NEL TRIENNIO 2023-2025



AVANZO DI AMMINISTRAZIONE ESERCIZIO 2025

RISULTATO DELLA GESTIONE RESIDUI

L'avanzo dalla gestione dei residui è così dimostrato:

- Minori residui passivi	2.003.739,50 €
- Maggiori residui attivi	3.737.032,13 €
- Minori residui attivi	- 5.512.485,61 €
avanzo da residui esercizio 2025	€ 228.286,02
avanzo 2024 non applicato	€ 45.409.988,16
avanzo da gestione residui	€ 45.638.274,18

RESIDUI PASSIVI

I minori residui passivi riguardano:

- Spese correnti	€ 1.697.759,42
- Spese in Conto Capitale	€ 304.035,16
- Spese rimborso prestiti	
- Spese servizi in conto terzi	€ 1.944,92
Totale	€ 2.003.739,50

RESIDUI ATTIVI

I minori residui attivi sono determinati dalla somma algebrica di minori residui (€ - 5.512.485,61) e maggiori residui riaccertati (€ 3.737.032,13).

Rispetto al totale di residui attivi eliminati, € 3.398.919,99 riguardano residui attivi cancellati e riportati nello stato patrimoniale ai sensi del principio contabile allegato n. 4/2 al D. Lgs 118/2021 e smi punto 9.1.

Anche nell'esercizio 2025 è stata perseguita, entro il procedimento preordinato all'approvazione del rendiconto di gestione, una specifica azione volta a ridurre l'ammontare dei residui attivi di parte corrente più risalenti nel tempo e di difficile realizzazione, sollecitando i Dirigenti responsabili dei centri di costo a verificare e valutare la possibilità di applicare compiutamente quanto previsto dal principio contabile della competenza finanziaria laddove prevede che si possano stralciare taluni crediti più vecchi di tre anni dal conto del bilancio, con riduzione di pari importo del FCDE accantonato nel risultato di amministrazione, portandoli a stato patrimoniale dove permangono fino al compimento dei termini prescrizionali previsti per legge, garantendo comunque la riconoscibilità e la provenienza della relativa posta contabile. Per il rendiconto 2025 i Dirigenti, dopo attenta valutazione, hanno stralciato dal conto finanziario residui di entrata generati da crediti datati debitamente iscritti a ruolo coattivo con riscossioni rarefatte nel tempo, per i quali l'accantonamento a FCDE era totale.

Quanto ai residui attivi di parte corrente mantenuti a residuo che hanno anzianità superiore a 3 anni si osserva che trattasi per lo più di accertamenti tributari e proventi diversi di pubblici servizi per la maggior parte iscritti a ruolo, in relazione ai quali i dirigenti Responsabili hanno espresso specifiche motivazioni in ordine al loro mantenimento nell'ambito delle determinazioni di Settore di ricognizione dei residui al 31/12/2025 alle quali si rimanda. Per questi residui è stato accantonato un fondo svalutazioni crediti pari al 100%.

Le ragioni dell'eliminazione, mantenimento, dei residui sono contenute in specifiche determinazioni approvate dai Dirigenti Responsabili, propedeutiche all'attività di riaccertamento ordinario dei residui approvata con deliberazione di Giunta Comunale 18-03-2026 n. 84.

Di seguito si riporta l'elenco dei crediti stralciati nel 2025:

Accertamento	Capitolo	Descrizione Capitolo	Importo stralciato al 31/12/2025 per inesigibilità
2020.320.1	11010605.0	IMU - RECUPERO EVASIONE	911.677,69
2020.243.1	11015105.0	TASSA SMALTIMENTO RIFIUTI SOLIDI URBANI - TARI	980.145,16
2020.328.1	11015106.0	TASSA SMALTIMENTO RIFIUTI SOLIDI URBANI - TARI - ANNI ARRETRATI	82.337,23
2020.331.1	11015107.0	TASSA SMALTIMENTO RIFIUTI SOLIDI URBANI - TARI - RECUPERO DELL'EVASIONE	38.306,29
2020.10331.1	11015107.0	TASSA SMALTIMENTO RIFIUTI SOLIDI URBANI - TARI - RECUPERO DELL'EVASIONE	78.016,61
2020.34000002.1	11015107.0	TASSA SMALTIMENTO RIFIUTI SOLIDI URBANI - TARI - RECUPERO DELL'EVASIONE	73,51
2020.1031.1	11015204.0	TASSA OCCUPAZIONE SUOLO PUBBLICO - RECUPERO DELL'EVASIONE	2.078,26
2020.11031.1	11015204.0	TASSA OCCUPAZIONE SUOLO PUBBLICO - RECUPERO DELL'EVASIONE	15.945,27
2020.21031.1	11015204.0	TASSA OCCUPAZIONE SUOLO PUBBLICO - RECUPERO DELL'EVASIONE	40.350,07
2020.1033.1	11015304.0	IMPOSTA COMUNALE SULLA PUBBLICITA' E DIRITTI SULLE PUBBLICHE AFFISSIONI - IMPOSTA PUBBLICITA' - RECUPERO EVASIONE	9.919,22
2020.11033.1	11015304.0	IMPOSTA COMUNALE SULLA PUBBLICITA' E DIRITTI SULLE PUBBLICHE AFFISSIONI - IMPOSTA PUBBLICITA' - RECUPERO EVASIONE	90.033,13
2020.34000004.1	11017604.0	TASSA SUI SERVIZI COMUNALI (TASI) - RECUPERO DELL'EVASIONE	31.080,43
2020.20087.1	31020116.0	ENTRATA DALLA VENDITA DI SERVIZI - ASILO NIDO S. D'ACQUISTO - RETTE - RILEVANTE AI FINI IVA	637,15
2021.80.1	31020116.0	ENTRATA DALLA VENDITA DI SERVIZI - ASILO NIDO S. D'ACQUISTO - RETTE - RILEVANTE AI FINI IVA	1.746,19
2019.10362.1	31020117.0	ENTRATA DALLA VENDITA DI SERVIZI - ASILO NIDO A. MORO - RETTE - RILEVANTE AI FINI IVA	52,34
2019.30362.1	31020117.0	ENTRATA DALLA VENDITA DI SERVIZI - ASILO NIDO A. MORO - RETTE - RILEVANTE AI FINI IVA	43,61
2021.10081.1	31020117.0	ENTRATA DALLA VENDITA DI SERVIZI - ASILO NIDO A. MORO - RETTE - RILEVANTE AI FINI IVA	151,42
2018.20315.1	31020118.0	ENTRATA DALLA VENDITA DI SERVIZI - ASILI NIDO - MADRE TERESA DI CALCUTTA RETTE - RILEVANTE AI FINI IVA	100,00
2018.30315.1	31020118.0	ENTRATA DALLA VENDITA DI SERVIZI - ASILI NIDO - MADRE TERESA DI CALCUTTA RETTE - RILEVANTE AI FINI IVA	29,32
2019.10361.1	31020118.0	ENTRATA DALLA VENDITA DI SERVIZI - ASILI NIDO - MADRE TERESA DI CALCUTTA RETTE - RILEVANTE AI FINI IVA	405,16
2019.20361.1	31020118.0	ENTRATA DALLA VENDITA DI SERVIZI - ASILI NIDO - MADRE TERESA DI CALCUTTA RETTE - RILEVANTE AI FINI IVA	235,33
2020.10090.1	31020118.0	ENTRATA DALLA VENDITA DI SERVIZI - ASILI NIDO - MADRE TERESA DI CALCUTTA RETTE - RILEVANTE AI FINI IVA	163,61
2021.10082.1	31020118.0	ENTRATA DALLA VENDITA DI SERVIZI - ASILI NIDO - MADRE TERESA DI CALCUTTA RETTE - RILEVANTE AI FINI IVA	651,59
2014.20470.1	31020112.0	ENTRATA DALLA VENDITA DI SERVIZI - IMPIANTI SPORTIVI - PROVENTI - RILEVANTE AI FINI IVA	8.271,42
2019.30590.1	31020112.0	ENTRATA DALLA VENDITA DI SERVIZI - IMPIANTI SPORTIVI - PROVENTI - RILEVANTE AI FINI IVA	210,00

2022.678.1	31020112.0	ENTRATA DALLA VENDITA DI SERVIZI - IMPIANTI SPORTIVI - PROVENTI - RILEVANTE AI FINI IVA	122,59
2017.50087.1	31020105.0	ENTRATA DALLA VENDITA DI SERVIZI - REFEZIONE SCOLASTICA - RILEVANTE AI FINI IVA	339,94
2018.50130.1	31020105.0	ENTRATA DALLA VENDITA DI SERVIZI - REFEZIONE SCOLASTICA - RILEVANTE AI FINI IVA	18.774,09
2018.60130.1	31020105.0	ENTRATA DALLA VENDITA DI SERVIZI - REFEZIONE SCOLASTICA - RILEVANTE AI FINI IVA	1.925,13
2019.10036.1	31020105.0	ENTRATA DALLA VENDITA DI SERVIZI - REFEZIONE SCOLASTICA - RILEVANTE AI FINI IVA	24.367,75
2019.20036.1	31020105.0	ENTRATA DALLA VENDITA DI SERVIZI - REFEZIONE SCOLASTICA - RILEVANTE AI FINI IVA	32,24
2020.91.1	31020105.0	ENTRATA DALLA VENDITA DI SERVIZI - REFEZIONE SCOLASTICA - RILEVANTE AI FINI IVA	28,08
2018.825.1	31020107.0	ENTRATA DALLA VENDITA DI SERVIZI - ASSISTENZA SCOLASTICA - RILEVANTE AI FINI IVA	112,38
2019.412.1	31020107.0	ENTRATA DALLA VENDITA DI SERVIZI - ASSISTENZA SCOLASTICA - RILEVANTE AI FINI IVA	64,22
2019.865.1	31020107.0	ENTRATA DALLA VENDITA DI SERVIZI - ASSISTENZA SCOLASTICA - RILEVANTE AI FINI IVA	164,95
2019.965.1	31020107.0	ENTRATA DALLA VENDITA DI SERVIZI - ASSISTENZA SCOLASTICA - RILEVANTE AI FINI IVA	105,36
2020.10641.1	31020119.0	ENTRATA DALLA VENDITA DI SERVIZI - CENTRI RICREATIVI DIURNI - RILEVANTE AI FINI IVA	115,18
2021.10720.1	31020119.0	ENTRATA DALLA VENDITA DI SERVIZI - CENTRI RICREATIVI DIURNI - RILEVANTE AI FINI IVA	1.009,16
2016.141.1	31020122.0	ENTRATA DALLA VENDITA DI SERVIZI - ASSISTENZA DOMICILIARE - RILEVANTE AI FINI IVA	289,00
2017.224.1	31020122.0	ENTRATA DALLA VENDITA DI SERVIZI - ASSISTENZA DOMICILIARE - RILEVANTE AI FINI IVA	683,70
2020.245.1	31020131.0	ENTRATE DALLA VENDITA DI SERVIZI - TRIBUTI	95,25
2020.685.1	31030103.0	CANONI E CONCESSIONI E DIRITTI REALI DI GODIMENTO - CONCESSIONI PRECARIE	1.836,34
2020.30068.1	32020102.0	PROVENTI DA MULTE, AMMENDE, SANZIONI E OBLAZIONI A CARICO FAMIGLIE - INFRAZIONI A LEGGI E REGOLAMENTI COMUNALI	24.671,15
2020.40066.1	32020101.0	PROVENTI DA MULTE, AMMENDE, SANZIONI E OBLAZIONI A CARICO FAMIGLIE - INFRAZIONI CODICE DELLA STRADA - AMMENDE	965.915,80
2020.339.1	35020303.0	ENTRATE DA RIMBORSI, RECUPERI E RESTITUZIONI DI SOMME NON DOVUTE O INCASSATE IN ECCESSO - PUBBLICA ISTRUZIONE - RIMBORSI DIVERSI	48,76
2020.340.1	35020303.0	ENTRATE DA RIMBORSI, RECUPERI E RESTITUZIONI DI SOMME NON DOVUTE O INCASSATE IN ECCESSO - PUBBLICA ISTRUZIONE - RIMBORSI DIVERSI	22,67
2020.322.1	35020311.0	ENTRATE DA RIMBORSI, RECUPERI E RESTITUZIONI DI SOMME NON DOVUTE O INCASSATE IN ECCESSO - SPESE DI NOTIFICA TRIBUTI	1.360,28
2020.332.1	35020311.0	ENTRATE DA RIMBORSI, RECUPERI E RESTITUZIONI DI SOMME NON DOVUTE O INCASSATE IN ECCESSO - SPESE DI NOTIFICA TRIBUTI	1.190,60
2020.1032.1	35020311.0	ENTRATE DA RIMBORSI, RECUPERI E RESTITUZIONI DI SOMME NON DOVUTE O INCASSATE IN ECCESSO - SPESE DI NOTIFICA TRIBUTI	234,29
2020.1034.1	35020311.0	ENTRATE DA RIMBORSI, RECUPERI E RESTITUZIONI DI SOMME NON DOVUTE O INCASSATE IN ECCESSO - SPESE DI NOTIFICA TRIBUTI	147,00
2020.10332.1	35020311.0	ENTRATE DA RIMBORSI, RECUPERI E RESTITUZIONI DI SOMME NON DOVUTE O INCASSATE IN ECCESSO - SPESE DI NOTIFICA TRIBUTI	1.451,35
2020.11032.1	35020311.0	ENTRATE DA RIMBORSI, RECUPERI E RESTITUZIONI DI SOMME NON DOVUTE O INCASSATE IN ECCESSO - SPESE DI NOTIFICA TRIBUTI	532,71
2020.11034.1	35020311.0	ENTRATE DA RIMBORSI, RECUPERI E RESTITUZIONI DI SOMME NON DOVUTE O INCASSATE IN ECCESSO - SPESE DI NOTIFICA TRIBUTI	423,04

2020.34000003.1	35020311.0	ENTRATE DA RIMBORSI, RECUPERI E RESTITUZIONI DI SOMME NON DOVUTE O INCASSATE IN ECCESSO - SPESE DI NOTIFICA TRIBUTI	9,50
2020.34000005.1	35020311.0	ENTRATE DA RIMBORSI, RECUPERI E RESTITUZIONI DI SOMME NON DOVUTE O INCASSATE IN ECCESSO - SPESE DI NOTIFICA TRIBUTI	250,93
2015.28.1	35020316.0	ENTRATE DA RIMBORSI, RECUPERI E RESTITUZIONI DI SOMME NON DOVUTE O INCASSATE IN ECCESSO - CENTRO PER DISABILI - RIMBORSO UTENTI	58,00
2020.67.1	35020322.0	ENTRATE DA RIMBORSI, RECUPERI E RESTITUZIONE DI SOMME NON DOVUTE O INCASSATE IN ECCESSO - SPESE SU SANZIONI DI POLIZIA LOCALE E RIMBORSI VAR	48.408,16
2020.69.1	35020322.0	ENTRATE DA RIMBORSI, RECUPERI E RESTITUZIONE DI SOMME NON DOVUTE O INCASSATE IN ECCESSO - SPESE SU SANZIONI DI POLIZIA LOCALE E RIMBORSI VAR	1.284,78
2020.1040.1	35020332.0	ENTRATE DA RIMBORSI, RECUPERI E RESTITUZIONE DI SOMME NON DOVUTE O INCASSATE IN ECCESSO - RIMBORSI SPESE VEICOLI SEQUESTRATI	9.061,78
2019.431.1	35020315.0	ENTRATE DA RIMBORSI, RECUPERI E RESTITUZIONI DI SOMME NON DOVUTE O INCASSATE IN ECCESSO - ATTIVITA' DI POLIZIA LOCALE	625,88
2019.837.1	35020315.0	ENTRATE DA RIMBORSI, RECUPERI E RESTITUZIONI DI SOMME NON DOVUTE O INCASSATE IN ECCESSO - ATTIVITA' DI POLIZIA LOCALE	26,00
2013.141.1	92999901.0	ALTRE ENTRATE PER CONTO TERZI	471,94
			3.398.919,99

L'elenco dei crediti stralciati anche negli esercizi precedenti è allegato al Rendiconto.

PRINCIPALI RESIDUI ATTIVI CON ANZIANITA' SUPERIORE A 5 ANNI (D.Lgs. 118/11 art. 11 c. 6 lett. e)

I residui attivi conservati con anzianità superiore a 5 anni (provenienti dagli esercizi 2020 e precedenti) ammontano complessivamente a € 1.248.757,87 pari al 2,10% del totale dei residui (€ 59.357.244,05). Le ragioni del mantenimento sono Nella tabella seguente si evidenziano i residui attivi conservati con anzianità superiore a 5 anni più rilevanti per importo.

Accertamento	Anno Residuo	Capitolo	Descrizione Capitolo	Piano Finanziario	Causale	Mantenuto
2020.91.1	2020	31020105.0	ENTRATA DALLA VENDITA DI SERVIZI - REFEZIONE SCOLASTICA - RILEVANTE AI FINI IVA	3.01.02.01.008	UTENTI REFEZIONE - INCASSI REFEZIONE SCOLASTICA ANNO 2020	23.014,30
2020.10091.1	2020	31020105.0	ENTRATA DALLA VENDITA DI SERVIZI - REFEZIONE SCOLASTICA - RILEVANTE AI FINI IVA	3.01.02.01.008	INGIUNZIONE PROT. 7746 DEL 9/2/2023 - INCASSI REFEZIONE SCOLASTICA ANNO 2020	17.208,99
2020.6.1	2020	31030202.0	FITTI, NOLEGGI E LOCAZIONE CANONI ALLOGGI S.A.P.	3.01.03.02.002	CANONI DI LOCAZIONE ALLOGGI COMUNALI ERP ANNO 2020	200.192,55
2020.1025.1	2020	35020314.0	ENTRATE DA RIMBORSI, RECUPERI E RESTITUZIONI DI SOMME NON DOVUTE O INCASSATE IN ECCESSO - TRIBUNALE - ANNI ARRETRATI - RIMBORSO STATO	3.05.02.03.001	CONTRIBUTO SEDI UFFICI GIUDIZIARI ART. 3 COMMA 4 DPCM 10/3/2017	12.079,83
2020.835.1	2020	35020324.0	ENTRATE DA RIMBORSI, RECUPERI E RESTITUZIONI DI SOMME NON DOVUTE O INCASSATE IN ECCESSO - RECUPERO SPESE ALLOGGI SAP	3.05.02.03.004	SPESE DI REGISTRAZIONE A CARICO DEGLI INQUILINI ALLOGGI S.A.P. COME DA RENDICONTO ESERCIZIO 2016 PRODOTTO DA EUROPA CON APPOSITO ATTO DEL 2020 contratti a carico degli inquilini	11.203,06
2020.1050.1	2020	35020324.0	ENTRATE DA RIMBORSI, RECUPERI E RESTITUZIONI DI SOMME NON DOVUTE O INCASSATE IN ECCESSO - RECUPERO SPESE ALLOGGI SAP	3.05.02.03.005	RECUPERO SPESE ALLOGGI SAP SOSTENUTE DAL GESTORE ANNO 2020	50.308,75
2020.244.1	2020	92050103.0	RISCOSSIONE DI IMPOSTE DI NATURA CORRENTE PER CONTO DI TERZI - TRIBUTO PROVINCIALE TEFA	9.02.05.01.001	TEFA SU TARI 2020 (VEDI IMP. 2020/739)	283.976,54
2019.20036.1	2019	31020105.0	ENTRATA DALLA VENDITA DI SERVIZI - REFEZIONE SCOLASTICA - RILEVANTE AI FINI IVA	3.01.02.01.008	ING. PROT. 7746 DEL 9/2/2023 + RATEIZZAZIONE (ING. 20868/21) INCASSI REFEZIONE SCOLASTICA ANNO 2019	29.866,86
2019.493.1	2019	92050103.0	RISCOSSIONE DI IMPOSTE DI NATURA CORRENTE PER CONTO DI TERZI - TRIBUTO PROVINCIALE TEFA	9.02.05.01.001	TEFA SU TARI 2019 (VEDI IMP. 19-1163)	37.409,10

2019.846.1	2019	92050103.0	RISCOSSIONE DI IMPOSTE DI NATURA CORRENTE PER CONTO DI TERZI - TRIBUTO PROVINCIALE TEFA	9.02.05.01.001	TEFA 2019 RELATIVO A TARI PER AVVISI DI ACCERTAMENTO PER OMESSA ED INFEDERELE DICHIARAZIONE NOTIFICATI NEL 2019 (IMP. 19/1958)	18.792,04
2018.604.1	2018	92050103.0	RISCOSSIONE DI IMPOSTE DI NATURA CORRENTE PER CONTO DI TERZI - TRIBUTO PROVINCIALE TEFA	9.02.05.01.001	TEFA SU TARI 2018 - VEDI IMP. 2018-1356	65.456,85
2017.249.1	2017	44011001.0	ALIENAZIONE DI DIRITTI REALI - ALIENAZIONE DI DIRITTO DI SUPERFICIE ED ALTRI DIRITTI REALI	4.04.01.10.001	CONCESSIONE DEL DIRITTO DI SUPERFICIE NELL'AMBITO DEL CONTRATTO DI QUARTIERE CONTRATTO MAZZAFAME . ALER MILANO	99.067,18
2017.618.1	2017	92050103.0	RISCOSSIONE DI IMPOSTE DI NATURA CORRENTE PER CONTO DI TERZI - TRIBUTO PROVINCIALE TEFA	9.02.05.01.001	TEFA SU TARI 2017 - VEDI IMP. 2017/1760	35.922,52
2016.201.1	2016	42010101.0	CONTRIBUTI AGLI INVESTIMENTI DA AMMINISTRAZIONI CENTRALI - CONTRIBUTI STATO OOPP	4.02.01.01.003	SCUOLA ELEMENTARE PASCOLI - FINANZIAMENTO CIPE DELIBERA 22/2014 - LAVORI DI ADEGUAMENTO AI PARAMETRI FUNZIONALI DI SICUREZZA 3° CORPO DI FABBRICA	66.666,03
2016.574.1	2016	92050103.0	RISCOSSIONE DI IMPOSTE DI NATURA CORRENTE PER CONTO DI TERZI - TRIBUTO PROVINCIALE TEFA	9.02.05.01.001	RISCOSSIONE TRIBUTO PROVINCIALE TEFA ANNO 2016 - TRIBUTO TARI - IMP. 16/1581	39.027,40
2015.19.1	2015	42010101.0	CONTRIBUTI AGLI INVESTIMENTI DA AMMINISTRAZIONI CENTRALI - CONTRIBUTI STATO OOPP	4.02.01.01.003	SCUOLA ELEMENTARE PASCOLI - FINANZIAMENTO CIPE DELIBERA 22/2014 - LAVORI DI ADEGUAMENTO AI PARAMETRI FUNZIONALI DI SICUREZZA 3° CORPO DI FABBRICA	20.985,18
2015.557.1	2015	92050103.0	RISCOSSIONE DI IMPOSTE DI NATURA CORRENTE PER CONTO DI TERZI - TRIBUTO PROVINCIALE TEFA	9.02.05.01.001	RISCOSSIONE TRIBUTO PROVINCIALE TEFA ANNO 2015 - TRIBUTO TARI - IMP. 15/1614	41.908,93
2014.613.1	2014	92050103.0	RISCOSSIONE DI IMPOSTE DI NATURA CORRENTE PER CONTO DI TERZI - TRIBUTO PROVINCIALE TEFA	9.02.05.01.001	RISCOSSIONE TRIBUTO PROVINCIALE TEFA ANNO 2014 - TRIBUTO TARI - IMP. 14/1719	43.025,85
2012.564.1	2012	92999901.0	ALTRE ENTRATE PER CONTO TERZI	9.02.99.99.999	RECUPERO INDENNITA' DI ESPROPRIO AREE PISCINA	25.117,36
2005.76.1	2005	92999901.0	ALTRE ENTRATE PER CONTO TERZI	9.02.99.99.999	TRANSAZIONE CONTENZIOSO COMUNE DI LEGNANO - RECUPERO CASSA DD.PP.- VEDI IMP. 05/261	10.338,30

2005.176.1	2005	92999901.0	ALTRE ENTRATE PER CONTO TERZI	9.02.99.99.999	RECUPERO SOMMA PER INDENNITÀ DI ESPROPRIO DEPOSITATA PRESSO CASSA DD.PP. OLTRE INTERESSI (imp. 05/941)	24.835,19
1994.406.1	1994	92999901.0	ALTRE ENTRATE PER CONTO TERZI	9.02.99.99.999	RECUPERO INDENNITÀ DI ESPROPRIO A FAVORE DI COMPARTO 4	12.358,40

Di seguito il riepilogo per titoli:

titolo	importo
Entrate correnti	392.092,36
Entrate in conto capitale	195.295,33
Partite di giro	661.370,18
Totale	1.248.757,87

Per questi residui attivi e anche per quelli con anzianità superiore a 3 anni, ad eccezione di quelli attinenti a partite di giro o conto terzi, è stato accantonato un fondo crediti di dubbia esigibilità pari al 100%.

RESIDUI PASSIVI CON ANZIANITA' SUPERIORE A 5 ANNI (D.Lgs. 118/11 art. 11 c. 6 lett. e))

I residui passivi conservati con anzianità superiore a 5 anni (provenienti dagli esercizi 2020 e precedenti) ammontano complessivamente a € 1.555.667,84 pari allo 8,34% del totale dei residui (€ 18.655.421,75). Nella tabella seguente si evidenziano i residui passivi conservati con anzianità superiore a 5 anni più rilevanti per importo.

Impegno	Anno Residuo	Capitolo	Descrizione Capitolo	Piano Finanziario	Descrizione impegno	Residuo Mantenuto
2005.1179.1	2005	99721106.0	P9901 Servizi per conto terzi e Partite di giro - RESTITUZIONE DI DEPOSITI CAUZIONALI O CONTRATTUALI DI TERZI - URBANISTICA	7.02.04.02.001	RIMBORSO DEPOSITO PER SCOMPUTO ONERI DI URBANIZZAZIONE PRATICA 12/01 BIANCA SNC ACC. 05/282	29.297,00
2006.2081.1	2006	4132500.0	P0104 Gestione delle entrate tributarie e servizi fiscali - ALTRI SERVIZI	1.03.02.99.999	SPESE RISCOSSIONE RUOLI MEDIANTE CONCESSIONARIO - ANNO 2006	30.000,00
2010.2185.1	2010	31140200.0	P0903 Rifiuti - TRASFERIMENTI CORRENTI AD AMMINISTRAZIONI LOCALI	1.04.01.02.002	TRASFERIMENTO ALL'APROVINCIA DI MILANO DEL TRIBUTO PROVINCIALE PER L'ESERCIZIO DELLE FUNZIONI AMBIENTALI	30.000,00

					(TEFA) ANNO 2010	
2011.1664.1	2011	31140200.0	P0903 Rifiuti TRASFERIMENTI CORRENTI AD AMMINISTRAZIONI LOCALI	1.04.01.02.002	PAGAMENTO ALLA PROVINCIA DI MILANO DEL TRIBUTO PER L'ESERCIZIO DELLE FUNZIONI AMBIENTALI ANNO 2011	40.000,00
2011.41476.1	2011	4130800.0	P0104 Gestione delle entrate tributarie e servizi fiscali - GESTIONE ENTRATE TRIBUTARIE SPESE RISCOSSIONE TRIBUTI COMUNALI	1.03.02.03.999	AGGIO AGENTE RISCOSSIONE MILANO RUOLO ICI 2011/20625 - Franco Tosi	29.410,75
2012.1588.1	2012	31140200.0	P0903 Rifiuti TRASFERIMENTI CORRENTI AD AMMINISTRAZIONI LOCALI	1.04.01.02.002	PAGAMENTO ALLA CITTA' METROPOLITANA DI MILANO DEL TRIBUTO PROVINCIALE PER ESERCIZIO FUNZIONI AMBIENTALI ANNO 2012	40.000,00
2013.1619.1	2013	31140200.0	P0903 Rifiuti TRASFERIMENTI CORRENTI AD AMMINISTRAZIONI LOCALI	1.04.01.02.002	PAGAMENTO ALL' AREA CITTA' METROPOLITANA DI MILANO DEL TRIBUTO PROVINCIALE PER L'ESERCIZIO DELLE FUNZIONI AMBIENTALI ANNO 2013	40.000,00
2014.1719.1	2014	99721203.0	P9901 Servizi per conto terzi e Partite di giro - VERSAMENTI DI IMPOSTE E TASSE DI NATURA CORRENTE RISCOSE PER CONTO DI TERZI - TEFA	7.02.05.01.001	VERSAMENTO TRIBUTO PROVINCIALE TEFA - ACC. 14/613	44.351,20
2015.1614.1	2015	99721203.0	P9901 Servizi per conto terzi e Partite di giro - VERSAMENTI DI IMPOSTE E TASSE DI NATURA CORRENTE RISCOSE PER CONTO DI TERZI - TEFA	7.02.05.01.001	VERSAMENTO TRIBUTO PROVINCIALE TEFA 2015 - ACC. 15/557	42.997,19

2016.1581.1	2016	99721203.0	P9901 Servizi per conto terzi e Partite di giro - VERSAMENTI DI IMPOSTE E TASSE DI NATURA CORRENTE RISCOSE PER CONTO DI TERZI - TEFA	7.02.05.01.001	VERSAMENTO TRIBUTU PROVINCIALE TEFA 2016 - ACC. 16/574	39.017,14
2017.1760.1	2017	99721203.0	P9901 Servizi per conto terzi e Partite di giro - VERSAMENTI DI IMPOSTE E TASSE DI NATURA CORRENTE RISCOSE PER CONTO DI TERZI - TEFA	7.02.05.01.001	VERSAMENTO TRIBUTU PROVINCIALE TEFA 2017 - ACC. 2017/618	35.964,80
2018.1356.1	2018	99721203.0	P9901 Servizi per conto terzi e Partite di giro - VERSAMENTI DI IMPOSTE E TASSE DI NATURA CORRENTE RISCOSE PER CONTO DI TERZI - TEFA	7.02.05.01.001	VERSAMENTO TRIBUTU PROVINCIALE TEFA 2018 (ACC. 2018-604)	63.293,37
2019.1163.1	2019	99721203.0	P9901 Servizi per conto terzi e Partite di giro - VERSAMENTI DI IMPOSTE E TASSE DI NATURA CORRENTE RISCOSE PER CONTO DI TERZI - TEFA	7.02.05.01.001	VERSAMENTO TRIBUTU PROVINCIALE TEFA 2019 (ACC. 2019-493)	40.730,48
2020.739.1	2020	99721203.0	P9901 Servizi per conto terzi e Partite di giro - VERSAMENTI DI IMPOSTE E TASSE DI NATURA CORRENTE RISCOSE PER CONTO DI TERZI - TEFA	7.02.05.01.001	VERSAMENTO TRIBUTU PROVINCIALE TEFA 2020 (ACC. 2020-244)	279.888,87

Riepilogo per titolo dei residui passivi con anzianità superiore ai 5 anni:

titolo	importo
Spese correnti	411.366,68
Spese investimenti	10.323,69
Partite di giro	1.133.977,47
Totale	1.555.667,84

Le ragioni dell'eliminazione, mantenimento, dei residui sono contenute in specifiche determinazioni approvate dai Dirigenti Responsabili, propedeutiche all'attività di riaccertamento ordinario dei residui approvata con deliberazione di Giunta Comunale 18-03-2026 n. 84.

RISULTATO DELLA GESTIONE DI COMPETENZA

E' possibile scorporre la gestione del bilancio corrente e la gestione degli investimenti, ai fini della verifica degli equilibri di bilancio e dell'avanzo prodotto da ciascuna gestione.

Il precedente quadro riassuntivo della gestione finanziaria ha già indicato come si è conclusa la gestione della competenza 2025 vista come differenza algebrica tra impegni ed accertamenti di stretta pertinenza dell'esercizio (risultato della gestione).

Questo valore complessivo fornisce solo un'informazione sintetica sull'attività che l'ente ha sviluppato nell'esercizio chiuso, senza indicare quale sia stata la destinazione delle risorse disponibili. Impiegare mezzi finanziari nell'acquisto di beni di consumo è infatti cosa ben diversa dall'utilizzarli per acquisire beni di uso durevole (beni strumentali) o finanziare la costruzione di opere pubbliche.

La suddivisione del bilancio di competenza nelle quattro componenti elementari permette invece di distinguere quante e quali risorse di bilancio siano state destinate rispettivamente:

- al funzionamento dell'ente (bilancio di parte corrente);
- all'attivazione di interventi in C/capitale (bilancio investimenti);
- ad operazioni prive di contenuto economico (movimenti di fondi);
- ad operazioni da cui derivano situazioni di debito/credito estranee alla gestione dell'ente (partite di giro/servizi per conto terzi).

Di norma, il bilancio corrente dovrebbe chiudersi in avanzo, il bilancio investimenti in pareggio o in avanzo, il bilancio dei movimenti di fondi e quello dei servizi per conto di terzi in pareggio. Naturalmente, il verificarsi di eventi di natura straordinaria o difficilmente prevedibili può far chiudere le singole gestioni in disavanzo. Questo richiederà la successiva adozione di procedure di riequilibrio della gestione che riporteranno l'eventuale situazione di disavanzo in pareggio.

La tabella seguente indica i totali delle entrate, delle uscite ed i risultati (avanzo, disavanzo, pareggio) delle diverse componenti del bilancio di competenza 2025. L'ultima colonna (risultato) precisa inoltre l'eventuale apporto della gestione corrente alla gestione in C/capitale, nell'ipotesi in cui il Comune abbia proceduto a finanziare taluni investimenti dell'esercizio appena chiuso con risorse di parte corrente (autofinanziamento degli interventi in conto capitale).

RIEPILOGO BILANCI DI COMPETENZA 2025

BILANCI	ACCERTAMENTI+ FPV ENTRATA+ AVANZO APPLICATO	IMPEGNI+FPV DI SPESA	RISULTATO	UTILIZZO PERMESSI DI COSTRUIRE A PARTE CORRENTE	RISULTATO FINALE
	(+)	(-)	(+/-)		
Corrente	71.627.803,01	60.406.868,15	11.220.934,86	1.180.000,00	12.400.934,86
Investimenti	35.763.530,18	32.442.457,57	3.321.072,61	-1.180.000,00	2.141.072,61
Servizi per conto terzi	9.058.785,61	9.058.785,61	0		
TOTALE	116.450.118,80	101.908.111,33	14.542.007,47	0,00	14.542.007,47

BILANCIO CORRENTE

Il Comune, per erogare i servizi alla collettività, sostiene spese di funzionamento destinate all'acquisto di beni e di servizi, al pagamento degli oneri del personale, al rimborso delle annualità in scadenza (quota interesse e capitale) dei mutui in ammortamento. Sono questi i costi di gestione che costituiscono le uscite del bilancio corrente, distinte contabilmente secondo l'analisi funzionale.

Naturalmente, le spese correnti devono essere dimensionate in base alle risorse disponibili, rappresentate dalle entrate tributarie, dai trasferimenti e dalle entrate extratributarie.

Le entrate e le uscite di parte corrente utilizzate in un esercizio compongono il bilancio corrente di competenza. Solo in specifici casi le risorse di parte corrente possono essere incrementate da ulteriori entrate di natura straordinaria, destinate di regola a finanziare gli investimenti.

E' questo il caso dell'utilizzo dell'eventuale avanzo di amministrazione che può essere utilizzato a copertura dei debiti fuori bilancio riconoscibili e per i provvedimenti necessari per la salvaguardia degli equilibri di bilancio ove non possa provvedersi con mezzi ordinari, per il finanziamento delle spese di funzionamento non ripetitive in qualsiasi periodo dell'esercizio e per le altre spese correnti solo in sede di assestamento (D.Lgs. 267/00, art. 193, comma 2).

Nel corso del 2025 il Comune di Legnano ha applicato avanzo di amministrazione a spese correnti per complessivi € 4.062.028,40.

L'utilizzo dei proventi da permessi di costruire è disciplinato dall'articolo 1, comma 460, della legge 232//2016. Questa norma destina i proventi edilizi in particolare, a decorrere dall'1 gennaio 2018 a:

- realizzazione e manutenzione ordinaria e straordinaria delle opere di urbanizzazione primaria e secondaria;
- risanamento di complessi edilizi compresi nei centri storici e nelle periferie degradate;
- interventi di riuso e di rigenerazione;
- interventi di demolizione di costruzioni abusive;
- acquisizione e realizzazione di aree verdi destinate a uso pubblico;
- interventi di tutela e riqualificazione dell'ambiente e del paesaggio, anche ai fini della prevenzione e della mitigazione del rischio idrogeologico e sismico e della tutela e riqualificazione del patrimonio rurale pubblico;
- interventi volti a favorire l'insediamento di attività di agricoltura nell'ambito urbano;
- spese di progettazione per opere pubbliche.

Nel 2025 il Comune di Legnano ha fatto ricorso ai proventi delle concessioni edilizie per il finanziamento di spese correnti per l'importo complessivo di € 1.180.000,00, interamente utilizzati.

Inoltre, l'amministrazione ha previsto l'entrata corrente da canoni di concessione per € 976.000,00 a finanziamento della manutenzione straordinaria dell'ex RSA Accorsi da parte del concessionario. L'intervento e il correlato canone sono stati attivati.

Il prospetto degli equilibri evidenzia il consuntivo della gestione corrente di competenza indicando il risultato finale di avanzo (eccedenza di risorse rispetto agli impieghi), di disavanzo (uscite superiori alle entrate disponibili), o di pareggio.

Nell'esercizio 2025 la gestione corrente ha chiuso con un risultato di competenza di € 11.220.934,86, al quale va aggiunto l'utilizzo di permessi di costruire destinati alla parte

corrente per € 1.180.000,00, per un complessivo equilibrio di parte corrente di € 12.400.934,86.

Il risultato positivo della gestione di parte corrente è confluito in avanzo di amministrazione accantonato per € 3.280.337,18 (di cui € 1.577.653,76 a FCDE) e in avanzo vincolato per complessivi € 1.231.642,41. La restante somma di € 7.888.955,27, rappresentata nel quadro degli equilibri con la lettera O2, ossia l'equilibrio finanziario corrente al netto dei fondi accantonati e vincolati di competenza, è confluita nell'avanzo liberamente disponibile.

Il risultato O3, che considera anche le variazioni di € 357.868,33 operate in sede di rendiconto, è pari ad € 7.531.086,94.

BILANCIO INVESTIMENTI

Gli investimenti sono destinati ad assicurare un livello di infrastrutture che garantisca nel tempo un'efficace erogazione di servizi. Le entrate destinate ad investimento sono costituite dalle alienazioni di beni, dai contributi in c/capitale e dai mutui passivi.

Mentre le prime due risorse non hanno effetti indotti sulla spesa corrente, il ricorso al credito inciderà sul bilancio gestionale per l'intero periodo di ammortamento del mutuo. Infatti le quote annuali di interesse e di capitale in scadenza nell'esercizio dovranno venire finanziate con una riduzione della spesa corrente o, in alternativa, con una possibile espansione della pressione tributaria o fiscale.

Oltre alle fonti tipiche descritte, gli investimenti possono essere finanziati sia con risorse di parte corrente destinate, per obbligo di legge, alla copertura di spese in c/capitale, che con l'eventuale eccedenza di entrate correnti indirizzate, per libera scelta dell'amministrazione, all'autofinanziamento delle opere pubbliche. Oltre a ciò, il Comune può utilizzare i risparmi di risorse accumulati negli esercizi precedenti, sotto forma di avanzo di amministrazione.

Le uscite comprendono la realizzazione, l'acquisto e la manutenzione straordinaria di opere di urbanizzazione primaria e secondaria, di immobili, di mobili strumentali, e di ogni altro intervento in C/capitale gestito dal Comune. Per garantire una rigorosa lettura dei dati, le spese in C/capitale vengono depurate dai puri movimenti di risorse finanziarie (riscossione di crediti).

Qualora il risultato finale della gestione degli investimenti sia positivo, con un'eccedenza quindi delle risorse accertate rispetto gli impegni assunti, questa quota di avanzo di amministrazione deve venire obbligatoriamente destinata al finanziamento di spese in C/capitale, conservando così l'originario vincolo di destinazione dell'entrata.

Nell'esercizio 2025 la gestione investimenti ha chiuso con un risultato di competenza di € 2.141.072,61.

Il risultato Z2 che misura l'equilibrio finanziario di parte capitale al netto dei fondi accantonati e vincolati di competenza è positivo (€ 446.565,38). Il risultato Z3 che considera anche le variazioni operate in sede di rendiconto è pari ad € 245.273,32. L'incremento degli accantonamenti deriva incremento del FCDE per residui attivi vetusti.

MOVIMENTI DI FONDI

Il bilancio della competenza non è costituito solo da operazioni che incidono in modo concreto nell'acquisizione di beni e servizi di consumo (bilancio corrente), o di beni ad uso durevole (bilancio di parte investimento).

Si producono, abitualmente, anche movimenti di pura natura finanziaria quali le concessioni ed i rimborsi di crediti e le anticipazioni di cassa.

Queste operazioni, pur essendo registrate nella contabilità finanziaria, non comportano veri movimenti di risorse dell'amministrazione e quindi rendono poco agevole l'interpretazione del bilancio. E' per questo motivo che detti importi vengono separati dalle altre poste riportate nel bilancio corrente od investimenti per essere raggruppati separatamente.

Il comune di Legnano non ha avuto movimenti di pura natura finanziaria.

SPESE PER CONTO DI TERZI E PARTITE DI GIRO

Gli ultimi movimenti che interessano il bilancio di competenza sono le spese per conto di terzi e le partite di giro. Anche queste operazioni, come i movimenti di fondi, non incidono

in alcun modo nell'attività economica del Comune, trattandosi generalmente di poste puramente finanziarie movimentate dall'ente per conto di soggetti esterni. Sono tipiche, nella gestione degli stipendi, le operazioni attuate dall'ente in qualità di "sostituto d'imposta". In questa circostanza, le ritenute fiscali e contributive entrano tecnicamente nella contabilità dei movimenti per conto di terzi all'atto dell'erogazione dello stipendio (trattenuta per conto dello Stato) ed escono successivamente, al momento del versamento mensile all'erario della somma originariamente trattenuta (versamento cumulativo). Tra le partite di giro vengono contabilizzate anche le entrate e le spese inerenti l'applicazione della normativa Iva sullo split payment.

Il prospetto riporta il consuntivo 2025 delle spese per conto di terzi e delle partite di giro che, di regola, si chiude con un pareggio sia a preventivo che a consuntivo. In quest'ultimo caso gli accertamenti di entrata corrispondono, come valore, agli impegni di spesa.

BILANCIO SERVIZI C/TERZI 2025		Totale
ENTRATE (accertamenti competenza)		
Servizi per conto di terzi (Titolo IX)	(+)	9.058.785,61
USCITE (impegni competenza)		
Servizi per conto di terzi (Titolo VII)	(+)	9.058.785,61
RISULTATO (entrate – uscite)		
Avanzo (+) o Disavanzo (-)		-

GLI EQUILIBRI DI BILANCIO

Il prospetto degli equilibri di bilancio consente di verificare, a consuntivo, la realizzazione degli equilibri previsti nei prospetti degli equilibri del bilancio di previsione.

Il prospetto di determinazione degli equilibri è stato modificato con D.M. 1 agosto 2019, in attuazione della L. 145/2018 e da ultimo dalla Legge di bilancio 2025 n. 207 del 31/12/2024. Il prospetto ora consente di determinare gli equilibri di parte corrente, distinti in risultato di competenza di parte corrente, equilibrio di bilancio di parte corrente ed equilibrio complessivo di parte corrente ed equilibri di parte capitale, a loro volta distinti in risultati di competenza di parte capitale, equilibrio di parte capitale ed equilibrio complessivo in conto capitale.

Il risultato di competenza è dato dall'avanzo (o disavanzo) di competenza al netto delle risorse accantonate nel bilancio cui il rendiconto si riferisce e delle risorse vincolate non ancora impegnate alla data del 31 dicembre dell'esercizio cui il rendiconto si riferisce.

L'equilibrio complessivo di bilancio tiene conto anche degli effetti derivanti dalle variazioni degli accantonamenti effettuati in sede di rendiconto, in attuazione dei principi contabili e a seguito di eventi verificatosi dopo la chiusura dell'esercizio cui il rendiconto si riferisce.

Il risultato W2 che misura l'equilibrio finanziario complessivo al netto dei fondi accantonati e vincolati di competenza è ampiamente positivo (€ 8.335.520,65). Il risultato W3 che considera anche le variazioni operate in sede di rendiconto è pari ad € 7.776.360,26.

Andamento della cassa:

	2023	2024	2025
Fondo cassa complessivo al 31.12	€ 43.098.656,60	€ 40.518.796,01	€ 33.102.721,00
<i>di cui cassa vincolata</i>	€ 10.028.336,58	€ 4.086.225,72	€ 2.468.854,47

VARIAZIONI DI BILANCIO DELIBERATE NELL'ESERCIZIO 2025

Nel corso della gestione relativa all'esercizio finanziario 2025 sono state effettuate variazioni di Peg e variazioni di bilancio, con lo scopo di rendere gli stanziamenti delle entrate e delle spese adeguati alle nuove intervenute esigenze della gestione.

Di seguito si riporta l'indicazione di dette variazioni.

ELENCO DELLE VARIAZIONI DI BILANCIO 2025

VARIAZIONI DI BILANCIO

numero e data dell'atto
deliberazione di giunta comunale n. 49 del 11 marzo 2025, ratificata con deliberazione di consiglio comunale n. 12 del 29 aprile 2025
deliberazione di consiglio comunale n. 16 del 29 aprile 2025
determinazione dirigenziale n. 634 del 30 maggio 2025
deliberazione di giunta comunale n. 122 del 3 giugno 2025, ratificata con deliberazione di consiglio comunale n. 27 del 8 luglio 2025
deliberazione di giunta comunale n. 137 del 17 giugno 2025, ratificata con deliberazione di consiglio comunale n. 31 del 29 luglio 2025
deliberazione di giunta comunale n. 147 del 24 giugno 2025, ratificata con Deliberazione di Consiglio comunale n. 31 del 29 luglio 2025
deliberazione di consiglio comunale n. 33 del 29 luglio 2025
deliberazione di giunta comunale n. 192 del 16 settembre 2025, ratificata con deliberazione di consiglio comunale n. 36 del 30 settembre 2025
deliberazione di giunta comunale n. 241 del 11 novembre 2025, ratificata con deliberazione di consiglio comunale n. 44 del 16 dicembre 2025
determinazione dirigenziale n. 1437 del 13 novembre 2025
deliberazione di giunta comunale n. 272 del 25 novembre 2025, ratificata con deliberazione di consiglio comunale n. 45 del 16 dicembre 2025

VARIAZIONI DI PEG

determinazione dirigenziale n. 7 del 10 gennaio 2025
determinazione dirigenziale n. 8 del 10 gennaio 2025
determinazione dirigenziale n. 9 del 10 gennaio 2025
determinazione dirigenziale n. 14 del 14 gennaio 2025
determinazione dirigenziale n. 22 del 15 gennaio 2025
determinazione dirigenziale n. 68 del 28 gennaio 2025
determinazione dirigenziale n. 204 del 26 febbraio 2025
determinazione dirigenziale n. 205 del 26 febbraio 2025
deliberazione di giunta comunale n. 50 del 11 marzo 2025
determinazione dirigenziale n. 290 del 14 marzo 2025
deliberazione di giunta comunale n. 74 del 10 aprile 2025
determinazione dirigenziale n. 434 del 11 aprile 2025
determinazione dirigenziale n. 435 del 11 aprile 2025
determinazione dirigenziale n. 482 del 24 aprile 2025
deliberazione di giunta comunale n. 83 del 24 aprile 2025
deliberazione di giunta comunale n. 91 del 29 aprile 2025
deliberazione di giunta comunale n. 92 del 30 aprile 2025
determinazione dirigenziale n. 522 del 7 maggio 2025
determinazione dirigenziale n. 524 del 7 maggio 2025
determinazione dirigenziale n. 553 del 14 maggio 2025
determinazione dirigenziale n. 568 del 16 maggio 2025
determinazione dirigenziale n. 620 del 29 maggio 2025
determinazione dirigenziale n. 638 del 30 maggio 2025
determinazione dirigenziale n. 645 del 3 giugno 2025
deliberazione di giunta comunale n. 123 del 3 giugno 2025
determinazione dirigenziale n. 650 del 4 giugno 2025
determinazione dirigenziale n. 658 del 5 giugno 2025
determinazione dirigenziale n. 662 del 5 giugno 2025
determinazione dirigenziale n. 675 del 10 giugno 2025
determinazione dirigenziale n. 678 del 10 giugno 2025
determinazione dirigenziale n. 686 del 11 giugno 2025
determinazione dirigenziale n. 687 del 11 giugno 2025
determinazione dirigenziale n. 688 del 11 giugno 2025
determinazione dirigenziale n. 690 del 12 giugno 2025
determinazione dirigenziale n. 712 del 17 giugno 2025

determinazione dirigenziale n. 717 del 18 giugno 2025
deliberazione di giunta comunale n. 140 del 19 giugno 2025
determinazione dirigenziale n. 727 del 20 giugno 2025
determinazione dirigenziale n. 728 del 20 giugno 2025
determinazione dirigenziale n. 733 del 20 giugno 2025
deliberazione di giunta comunale n. 151 del 27 giugno 2025
determinazione dirigenziale n. 774 del 30 giugno 2025
determinazione dirigenziale n. 786 del 1 luglio 2025
determinazione dirigenziale n. 827 del 8 luglio 2025
determinazione dirigenziale n. 851 del 10 luglio 2025
determinazione dirigenziale n. 918 del 28 luglio 2025
determinazione dirigenziale n. 920 del 28 luglio 2025
deliberazione di giunta comunale n. 170 del 30 luglio 2025
deliberazione di giunta comunale n. 171 del 30 luglio 2025
deliberazione di giunta comunale n. 174 del 31 luglio 2025
determinazione dirigenziale n. 942 del 1 agosto 2025
determinazione dirigenziale n. 987 del 12 agosto 2025
determinazione dirigenziale n. 1098 del 3 settembre 2025
determinazione dirigenziale n. 1103 del 4 settembre 2025
determinazione dirigenziale n. 1126 del 15 settembre 2025
deliberazione di giunta comunale n. 193 del 16 settembre 2025
determinazione dirigenziale n. 1168 del 23 settembre 2025
determinazione dirigenziale n. 1181 del 25 settembre 2025
determinazione dirigenziale n. 1201 del 26 settembre 2025
determinazione dirigenziale n. 1205 del 29 settembre 2025
determinazione dirigenziale n. 1236 del 6 ottobre 2025
determinazione dirigenziale n. 1239 del 6 ottobre 2025
determinazione dirigenziale n. 1245 del 7 ottobre 2025
deliberazione di giunta comunale n. 221 del 21 ottobre 2025
determinazione dirigenziale n. 1314 del 21 ottobre 2025
deliberazione di giunta comunale n. 222 del 21 ottobre 2025
determinazione dirigenziale n. 1322 del 22 ottobre 2025
deliberazione di giunta comunale n. 233 del 28 ottobre 2025
determinazione dirigenziale n. 1351 del 30 ottobre 2025
deliberazione di giunta comunale n. 239 del 4 novembre 2025
determinazione dirigenziale n. 1402 del 07 novembre 2025

deliberazione di giunta comunale n. 243 del 11 novembre 2025
deliberazione di giunta comunale n. 257 del 11 novembre 2025
deliberazione di giunta comunale n. 259 del 11 novembre 2025
determinazione dirigenziale n. 1442 del 14 novembre 2025
determinazione dirigenziale n. 1449 del 14 novembre 2025
determinazione dirigenziale n. 1473 del 19 novembre 2025
determinazione dirigenziale n. 1481 del 19 novembre 2025
determinazione dirigenziale n. 1487 del 20 novembre 2025
determinazione dirigenziale n. 1488 del 20 novembre 2025
determinazione dirigenziale n. 1519 del 24 novembre 2025
determinazione dirigenziale n. 1534 del 25 novembre 2025
determinazione dirigenziale n. 1549 del 27 novembre 2025
determinazione dirigenziale n. 1558 del 28 novembre 2025
determinazione dirigenziale n. 1559 del 28 novembre 2025
determinazione dirigenziale n. 1570 del 28 novembre 2025
determinazione dirigenziale n. 1571 del 28 novembre 2025
determinazione dirigenziale n. 1590 del 2 dicembre 2025
determinazione dirigenziale n. 1598 del 2 dicembre 2025
deliberazione di giunta comunale n. 290 del 3 dicembre 2025
deliberazione di giunta comunale n. 292 del 3 dicembre 2025
determinazione dirigenziale n. 1619 del 4 dicembre 2025
determinazione dirigenziale n. 1637 del 9 dicembre 2025
determinazione dirigenziale n. 1657 del 11 dicembre 2025
deliberazione di giunta comunale n. 303 del 12 dicembre 2025
determinazione dirigenziale n. 1670 del 12 dicembre 2025
determinazione dirigenziale n. 1676 del 15 dicembre 2025
determinazione dirigenziale n. 1678 del 15 dicembre 2025
determinazione dirigenziale n. 1680 del 15 dicembre 2025
determinazione dirigenziale n. 1681 del 15 dicembre 2025
determinazione dirigenziale n. 1682 del 15 dicembre 2025
determinazione dirigenziale n. 1683 del 15 dicembre 2025
determinazione dirigenziale n. 1684 del 15 dicembre 2025

VARIAZIONI DI ESIGIBILITA'

determinazione dirigenziale n. 971 del 8 agosto 2025
determinazione dirigenziale n. 1125 del 15 settembre 2025
determinazione dirigenziale n. 1154 del 19 settembre 2025

determinazione dirigenziale n. 1315 del 21 ottobre 2025
determinazione dirigenziale n. 1335 del 28 ottobre 2025
determinazione dirigenziale n. 1341 del 29 ottobre 2025
determinazione dirigenziale n. 1385 del 7 novembre 2025
determinazione dirigenziale n. 1405 del 7 novembre 2025

VARIAZIONI PRELIEVO AL FONDO DI RISERVA

deliberazione di giunta comunale n. 154 del 8 luglio 2025
deliberazione di giunta comunale n. 156 del 11 luglio 2025
deliberazione di giunta comunale n. 158 del 17 luglio 2025
deliberazione di giunta comunale n. 159 del 17 luglio 2025
deliberazione di giunta comunale n. 175 del 31 luglio 2025
deliberazione di giunta comunale n. 176 del 6 agosto 2025
deliberazione di giunta comunale n. 196 del 23 settembre 2025
deliberazione di giunta comunale n. 195 del 23 settembre 2025
deliberazione di giunta comunale n. 213 del 14 ottobre 2025
deliberazione di giunta comunale n. 230 del 28 ottobre 2025
deliberazione di giunta comunale n. 242 del 11 novembre 2025
deliberazione di giunta comunale n. 288 del 28 novembre 2025
deliberazione di giunta comunale n. 297 del 10 dicembre 2025
deliberazione di giunta comunale n. 315 del 23 dicembre 2025

Il riaccertamento ordinario dei residui è stato approvato con i seguenti atti:

determinazione dirigenziale n. 58 del 24 gennaio 2025- riaccertamento parziale
deliberazione di giunta comunale n. 63 del 1 aprile 2025

	ENTRATA	SPESA
Bilancio iniziale 2025	135.272.272,86	135.272.272,86
Risultanze previsionali finali 2025	147.104.542,65	147.104.542,65
Totale variazioni	11.832.269,79	11.832.269,79

RIEPILOGO GENERALE DELLE ENTRATE E DELLE USCITE: COMPETENZA 2025

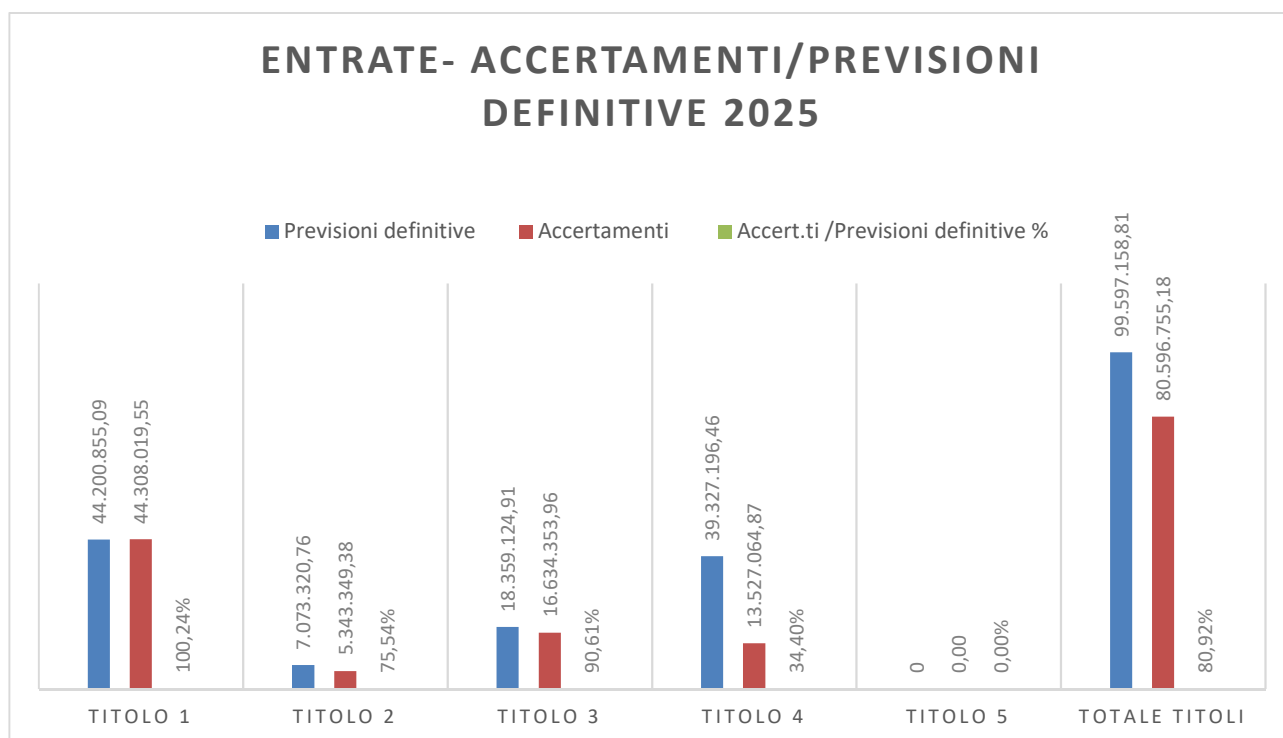
ENTRATE

Entrate 2025	Previsioni iniziali	Previsioni definitive	Accertamenti	Accert.ti /Previsioni iniziali %	Accert.ti /Previsioni definitive %
	(A)	(B)	(C)	(C/A*100)	(C/B*100)
Titolo 1	44.268.447,52	44.200.855,09	44.308.019,55	100,09%	100,24%
Titolo 2	6.332.354,80	7.073.320,76	5.343.349,38	84,38%	75,54%
Titolo 3	16.031.329,44	18.359.124,91	16.634.353,96	103,76%	90,61%
Titolo 4	45.669.248,39	39.327.196,46	13.527.064,87	29,62%	34,40%
Titolo 5	0,00	0,00	0,00	-	-
Titolo 6	0,00	0,00	0,00	-	-
Titolo 9	10.365.000,00	10.565.500,00	9.058.785,61	87,40%	85,74%
TOTALE TITOLI	122.666.380,15	119.525.997,22	88.871.573,37	72,45%	74,35%

Fondo pluriennale definitivo iscritto in entrata: € 15.406.799,42

Avanzo applicato definitivo: € 12.171.746,01

Come evidenziato nei grafici avanti riportati, gli accertamenti di parte corrente in relazione alle entrate di titolo da 1 a 3 sono sostanzialmente in linea con le previsioni definitive. Il titolo 2 e soprattutto il titolo 4 risentono delle reimputazioni degli accertamenti di trasferimenti e di contributi agli investimenti soggetti a rendicontazione, effettuate in sede di riaccertamento ordinario dei residui, a seguito di variazioni del cronoprogramma delle correlate spese.

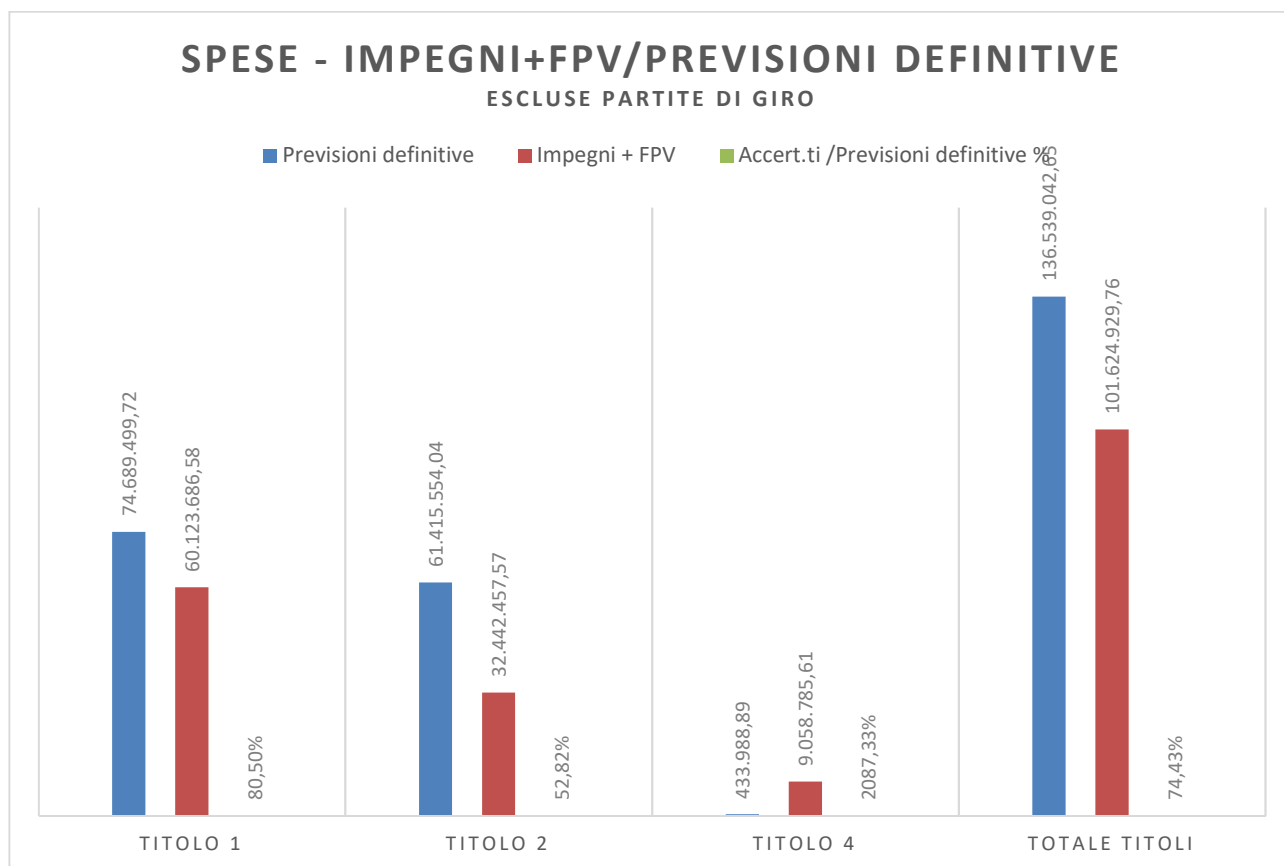


SPESE

Spese 2025	Previsioni iniziali	Previsioni definitive	Impegni + FPV	Impegni /Previsioni iniziali %	Impegni/Previsioni definitive %
	(A)	(B)	(C)	(C/A*100)	(C/B*100)
Titolo 1	67.771.687,48	74.689.499,72	60.123.686,58	88,72%	80,50%
Titolo 2	56.585.707,60	61.415.554,04	32.442.457,57	57,33%	52,82%
Titolo 3	0,00	0,00	0,00	0,00%	0,00%
Titolo 4	549.877,78	433.988,89	283.181,57	51,50%	65,25%
Titolo 7	10.365.000,00	10.565.500,00	9.058.785,61	87,40%	85,74%
TOTALE TITOLI	135.272.272,86	147.104.542,65	101.908.111,33	75,34%	69,28%

Come evidenziato nei grafici avanti riportati le spese correnti si attestano a 80,50% delle previsioni in quanto le previsioni contengono anche gli stanziamenti dei fondi accantonati che non sono impegnati.

Il titolo 2 risente delle reimputazioni effettuate in sede di riaccertamento ordinario dei residui a seguito di variazioni del cronoprogramma della spesa.



LA GESTIONE DEI RESIDUI

Ad integrazione di quanto già evidenziato nella sezione dedicata alla determinazione dell'avanzo di amministrazione, si riporta di seguito l'analisi complessiva dell'andamento dei residui attivi e passivi

	Residui attivi iniziali al 1.1.2025	Riscossioni	Maggiori (+) o Minori (-) Residui attivi	Residui attivi finali al 31.12.2025	% Riscossioni sui residui iniziali
Titolo 1	22.518.298,17	8.987.103,59	- 958.965,69	12.572.228,89	39,91%
Titolo 2	2.111.526,29	1.631.292,10	- 289.632,70	190.601,49	77,26%
Titolo 3	16.555.068,02	5.304.507,18	- 333.219,15	10.917.341,69	32,04%
Titolo 4	11.810.465,91	3.374.867,03	- 193.164,24	8.242.434,64	28,58%
Titolo 5				-	
Titolo 6				-	
Titolo 7				-	
Titolo 9	1.275.520,35	30.844,44	- 471,70	1.244.204,21	2,42%
TOTALE	54.270.878,74	19.328.614,34	- 1.775.453,48	33.166.810,92	35,62%

	Residui passivi iniziali al 1.1.2025	Pagamenti	Minori Residui	Residui passivi finali al 31.12.2025	% Pagamenti sui residui iniziali
Titolo 1	14.508.174,96	9.753.764,46	- 1.697.759,42	3.056.651,08	67,23%
Titolo 2	4.607.641,54	3.722.816,58	- 304.035,16	580.789,80	80,80%
Titolo 3				-	-
Titolo 4				-	-
Titolo 5				-	-
Titolo 7	2.685.324,66	517.770,03	- 1.944,92	2.165.609,71	19,28%
TOTALE	21.801.141,16	13.994.351,07	- 2.003.739,50	5.803.050,59	64,19%

I minori residui provengono dalle seguenti gestioni:

	Insussistenze dei residui attivi	maggiori residui attivi	Insussistenze ed economie dei residui passivi
Gestione corrente non vincolata	5.023.864,14	3.730.689,26	1.294.600,80
Gestione corrente vincolata	289.934,29	1.291,63	403.158,62
Gestione in conto capitale vincolata	198.215,24	5.051,00	304.035,16
Gestione in conto capitale non vincolata	-		
Gestione servizi c/terzi	471,94	0,24	1.944,92
MINORI RESIDUI	5.512.485,61	3.737.032,13	2.003.739,50
TOTALE MINORI RESIDUI	1.775.453,48		2.003.739,50

LA GESTIONE DI CASSA

Il quadro riassuntivo della gestione di cassa chiude con il seguente risultato:

	2025
Fondo di cassa iniziale	40.518.796,01
Riscossioni	82.009.754,58
Pagamenti	89.425.829,59
Saldo gestione di cassa	33.102.721,00

Si osserva che il fondo di cassa al termine dell'esercizio 2025 è diminuito rispetto al precedente esercizio nella misura del 18 %, assestandosi comunque su livelli molto elevati.

La diminuzione è in parte determinata dall'anticipo di risorse a valere su interventi finanziati dal PNRR, dal PINKUA e dai contributi regionali relativi al progetto "La scuola si fa città", per i quali l'erogazione degli acconti avviene a rendicontazione e che spesso viene erogata nell'anno successivo rispetto ai pagamenti dei correlati stati di avanzamento di spesa.

Cassa Vincolata

In base a quanto previsto dal comma 6-octies dell'art. 6 del D.L. 07/05/2024, n. 60 (c.d. "Decreto Coesione") come convertito in Legge 04/07/2024, n. 95, a partire dal 7 luglio 2024 non vi è più l'obbligo di gestire contabilmente, con il vincolo di cassa, le risorse per le quali la legge o i principi contabili generali e applicati individuano un vincolo di specifica destinazione dell'entrata ovvero quelle straordinarie, non aventi natura ricorrente, cui l'amministrazione ha formalmente attribuito una specifica destinazione.

Con determinazione dirigenziale 19/01/2026 n. 36 si è proceduto alla rideterminazione della consistenza della cassa vincolata al 31/12/2025 in € 2.468.854,47.

Si evidenzia la cassa vincolata riferita ai fondi di cui al PNRR:

Vincolo	Descrizione Vincolo	Cassa vincolata al 31/12/2025
PNR_10_22	22-PNRR- palestre scolastiche E37H21001670001	67.185,13
PNR_11_22	22-PNRR- bocciodromo di via Lodi E37H21001660001	2.180,21
PNR_28_23	PNRR Misura 1.4.3 Adozione Applo - CUP E31F22001130006	20.384,00
PNR_29_23	23-PNRR- utilizzo di Spid e Cie E31F22000930006	14.000,00
PNR_31_23	23-PNRR-M1.4.5 notifiche digitali-E31F22003480006	25.806,00
PNR_32_22	22-PNRR- piscina in viale Gorizia E35B2200013000	106.542,04
PNR_33_23	23-PNRR- piattaforma digitale E51F22009230006	54.886,61

PNC_04_23	23-PNRR- abilitazione al Cloud E31C22002650006	280.107,79
	Totale cassa vincolata PNRR	571.091,78

LA GESTIONE DELLE ENTRATE

PROGRAMMAZIONE DELLE ENTRATE E RENDICONTO 2025

Nel corso dell'operazione di riaccertamento dei residui attivi sono state analizzate le entrate attraverso la rilevazione dei loro movimenti delle entrate partendo dalle previsioni finali (stanziamenti definitivi) per evidenziare le poste che si sono trasformate in accertamenti (crediti) nonché i movimenti di cassa (riscossioni).

Sono state considerate tutte le entrate secondo la specifica tipologia: quelle di natura tributaria, i trasferimenti da parte di amministrazioni centrali e locali, le entrate extratributarie, le riduzioni di attività finanziarie, le accensioni di prestiti ed infine le entrate derivanti dai servizi in conto terzi.

Un soddisfacente indice di accertamento delle entrate correnti (tributarie, trasferimenti correnti, extratributarie) è la condizione indispensabile per garantire il pareggio della gestione ordinaria.

Con riferimento all'esercizio 2025, in relazione alle entrate correnti osserviamo un'ottima percentuale di accertamento, pari al 100% nel caso delle entrate tributarie e oltre il 90,00% per le entrate extratributarie.

I prospetti successivi indicano l'ammontare complessivo delle risorse previste nel triennio 2023-2025 e partendo dagli stanziamenti definitivi si evidenzia quante di queste entrate si siano tradotte in effettive disponibilità (accertamenti) utilizzabili per la copertura della spesa.

Entrate 2023	Previsioni iniziali	Previsioni definitive	Accertamenti	Accert.ti /Previsioni iniziali %	Accert.ti /Previsioni definitive %
	(A)	(B)	(C)	(C/A*100)	(C/B*100)
Titolo 1	40.479.083,00	42.036.634,37	42.395.863,31	104,74	100,85
Titolo 2	5.529.368,61	6.500.195,03	5.660.748,41	102,38	87,09
Titolo 3	14.290.373,77	14.403.948,93	14.496.951,06	101,45	100,65
Titolo 4	36.498.425,20	30.338.322,26	11.517.396,22	31,56	37,96
Titolo 5	-	-	-		
TOTALE	96.797.250,58	93.279.100,59	74.070.959,00	76,52	79,41

Entrate 2024	Previsioni iniziali	Previsioni definitive	Accertamenti	Accert.ti /Previsioni iniziali %	Accert.ti /Previsioni definitive %
	(A)	(B)	(C)	(C/A*100)	(C/B*100)
Titolo 1	41.939.401,27	42.281.818,00	42.254.095,53	100,75	99,93
Titolo 2	6.590.089,04	7.248.569,62	5.734.917,80	87,02	79,12

Titolo 3	14.959.889,08	16.848.084,41	15.558.596,27	104	92,35
Titolo 4	31.806.350,79	33.218.686,78	17.045.436,18	53,59	51,31
Titolo 5	-	-	3.709,40		
TOTALE	95.295.730,18	99.597.158,81	80.596.755,18	84,58	80,92

Entrate 2025	Previsioni iniziali	Previsioni definitive	Accertamenti	Accert.ti /Previsioni iniziali %	Accert.ti /Previsioni definitive %
	(A)	(B)	(C)	(C/A*100)	(C/B*100)
Titolo 1	44.268.447,52	44.200.855,09	44.308.019,55	100,09%	100,24%
Titolo 2	6.332.354,80	7.073.320,76	5.343.349,38	84,38%	76,54%
Titolo 3	16.031.329,44	18.359.124,91	16.634.353,96	103,76%	90,61%
Titolo 4	45.669.248,39	39.327.196,46	13.527.064,87	29,62%	34,40%
Titolo 5	-	-	-		
TOTALE	112.301.380,15	108.960.497,22	79.812.787,76	71,07%	73,25%

ENTRATE TRIBUTARIE

Le risorse del Titolo 1 sono costituite dalle entrate di natura tributaria, contributiva e perequativa. Appartengono a questo aggregato le imposte, le tasse e proventi assimilati, le compartecipazioni di tributi e i fondi perequativi da Amministrazioni Centrali e da Regione.

Le imposte principali sono l'imposta municipale propria (IMU), l'addizionale comunale IRPEF, mentre la tassa più rilevante è la TARI (tassa rifiuti).

Per quanto riguarda l'IMU, con deliberazione di consiglio comunale 17/12/2024 n. 132 sono state confermate le aliquote e le detrazioni vigenti, inoltre a decorrere dall'esercizio 2025, è stata altresì deliberata l'applicazione esclusivamente con riferimento alle fattispecie individuate dal Decreto del Ministero dell'Economia e Finanze del 06/11/2024, ai sensi dell'art. 1 comma 756 della 27/12/2019, n. 160, un'aliquota agevolata rispetto a quella ordinaria per le unità immobiliari utilizzate e/o possedute da ONLUS o da enti del terzo settore ETS, escluse dall'esenzione alle condizioni e nei limiti previsti dall'art. 1, comma 759, lett. g) della Legge 27/12/2019.

Il gettito ordinario è stato accertato in € 13.049.814,01 (di cui 37.577,00 relativi all'abitazione principale), in linea con le previsioni assestate, in aumento rispetto al 2024 di circa € 120mila.

Il Comune di Legnano, con deliberazione di consiglio comunale 17/12/2024 n. 131, per l'anno d'imposta 2025 ha confermato l'applicazione di aliquote differenziate in relazione agli scaglioni di reddito IRPEF, che ha determinato un accertamento di entrata di € 7.709.615,48 calcolata per un importo pari a quello accertato nell'esercizio finanziario del secondo anno precedente secondo il principio contabile 3.7.5 Allegato n. 4/2 al D.Lgs 118/2011 che conferma la previsione definitiva del bilancio 2025-2027. Rispetto a quanto accertato nel 2024 è in aumento di circa 434 mila €.

Per quanto riguarda la TARI, con deliberazione di consiglio comunale 29/04/2025 n. 14 sono state apportate alcune modifiche al regolamento in seguito all'introduzione della tariffa puntuale e con successiva deliberazione di consiglio comunale 29/4/2025 n. 15 sono state

approvate le agevolazioni e le tariffe per l'anno 2025, a copertura integrale dei costi, come previsto dal Metodo Tariffario Rifiuti (MTR-2) stabilito da ARERA. Il gettito ordinario della TARI è stato accertato in € 10.966.035,48 (di cui € 241.098,69 relativi alle quote perequative ur1, ur2 e ur3), sostanzialmente in linea con le previsioni assestate.

Nella tabella sottostante si evince l'andamento delle entrate tributarie in relazione all'anno precedente, che denota un incremento complessivo delle entrate tributarie:

	Tit. 1: Entrate correnti di natura tributaria (accertamenti)	2024	2025	% Var. 2025/2024
Tip. 101	Imposte, tasse e proventi assimilati	36.097.421,92	38.492.287,95	6,63%
Tip. 301	Fondi perequativi da Amministrazioni Centrali	6.156.673,61	5.815.731,60	-5,53%
	Totale	42.254.095,53	44.308.019,55	4,86%

In base ad un preciso indirizzo di sviluppo dell'azione di controllo dell'evasione dei tributi e delle tasse comunali e di recupero di basi imponibili non completamente dichiarate, in particolare per l'IMU e la Tari, nel 2025 si sono realizzate le seguenti attività di recupero dell'evasione:

	Accertamenti	Riscossioni	FCDE Accantonamento	FCDE
			Competenza Esercizio 2025	Rendiconto 2025
Recupero evasione IMU	4.353.578,86	1.990.259,82	2.810.599,47	2.182.761,50
Recupero evasione TARSU/TIA/TARES	5.975,27	5.968,74	-	-
Recupero evasione TOSAP	60.966,98	1.284,16	1.490,77	240,42
imposta comunale sugli immobili	747,64	747,64	-	-
addizionale comunale irpef	112.048,31	112.042,86	-	-
tari	900.283,29	172.331,88	563.389,39	625.633,14
imposta comunale sulla pubblicità e diritti sulle pubbliche affissioni	2.035,36	518,37	377,44	1.139,66
tassa sui servizi comunali (tasi)	16.092,74	5.958,97	8.179,95	9.018,04
canone patrimoniale di concessione, autorizzazione o esposizione pubblicitaria	99.715,43	37.074,49	76.262,37	50.388,37
TOTALE	5.551.443,88	2.326.186,93	3.460.299,39	2.869.181,13

TRASFERIMENTI CORRENTI

Le entrate del Titolo 2 per complessivi € 5.343.349,38 provengono dai trasferimenti correnti da Amministrazioni pubbliche, da famiglie, da imprese, da istituzioni sociali private, dall'Unione Europea e dal Resto del Mondo. I trasferimenti da Amministrazioni pubbliche (€ 4.691.597,13) hanno costituito il 87,80% del totale dei trasferimenti correnti.

Come da spettanze rilevate nel sito del Ministro dell'economia e delle finanze i trasferimenti ordinari statali sono stati i seguenti:

CONTRIBUTO RISTORO GETTITO TASI PER FINANZIAMENTO PIANI DI SICUREZZA (ART 1, C. 892, LS 145 2018)	60.871,75
ASSEGNAZIONE DELLE RISORSE ART 1 COMMA 508 L N 213 DEL 2023 (DM 23 LUGLIO 2024)	54.103,02
CONTRIBUTO CONSEGUENTE STIMA GETTITO ICI 2009 E 2010 (ART 3 COMMA 3 DPCM 10 MARZO 2017)	16.665,41
CONTRIBUTO PER CRITICITA GETTITO IMU E TASI (ART 1, C. 554, L. 160/19)	35.241,54
CINQUE PER MILLE GETTITO IRPEF	24.535,94
TRASFERIMENTI COMPENSATIVI MINORI INTROITI ADDIZIONALE IRPEF	185.052,82
CEDOLARE SECCA IRPEF	9.097,60
TRASFERIMENTO COMPENSATIVO IMU (C.D. IMMOBILI MERCE ART. 3, DL 102/13 E DM 20/06/2014)	80.296,02
ESENZIONE TASI IMMOBILI COSTRUITI E DESTINATI ALLA VENDITA NON LOCATI (ART 7, C 2BIS, DL 34/2019)	34.030,09
TRASF. COMP. IMU COLT. DIRETTI E ESENZIONE FABB. RURALI (ART. 1, C 707, 708, 711, L. 147/2013)	2.375,18
TRASFERIMENTO COMPENS. IMU IMMOBILI AD USO PRODUTTIVO (ART. 1, C. 21, L. 208/15)	6.454,30
ESENZIONE IMU IMMOBILIARI POSSEDUTE DA RESIDENTI ALL ESTERO (ART 1 C 49 L 178 DEL 2020)	2.032,85
RESTITUZIONE RIDUZIONE AGES	5.686,96

Sono sostanzialmente in linea con gli accertamenti del 2024.

Nelle assegnazioni è evidenziato anche il valore negativo dei seguenti contributi alla finanza pubblica, che però nel bilancio comunale sono contabilizzati tra i trasferimenti correnti di spesa:

CONCORSO ALLA FINANZA PUBBLICA (ART 1, C 853, L 178/20 APPLICATO SU FSC)	-92.117,85
---	------------

CONCORSO ALLA FINANZA PUBBLICA (ART 1 C 533 L 213 DEL 2023 APPLICATO SU FSC)	-224.958,82
TOTALE	-317.076,67

Il Decreto del Ministro dell'interno, di concerto con il Ministro dell'economia e delle finanze del 19 giugno 2024, previsto dall'articolo 2, comma 3, del decreto interministeriale dell'8 febbraio 2024, concernente la rideterminazione dei ristori specifici di spesa non utilizzati al 31 dicembre 2022 - dati definitivi (G.U. Serie Generale n. 182 del 5 agosto 2024), ha determinato i ristori specifici di spesa COVID non utilizzati al 31 dicembre 2022 da restituire, nonché il riepilogo delle risorse COVID complessive risultanti in eccesso e da restituire, al netto dell'eventuale deficit finale.

Come specificato nell'allegato A del decreto sopra citato, il Comune di Legnano deve restituire complessivi € 53.238,00 relativi alle seguenti quote risultanti non utilizzate:

- € 3.303,00 euro del fondo per l'adozione di misure urgenti di solidarietà alimentare e per il sostegno alle famiglie per il pagamento dei canoni di locazione e delle utenze domestiche;
- € 49.935,00 euro del fondo agevolazioni Tari categorie economiche interessate dalle chiusure obbligatorie o dalle restrizioni nell'esercizio delle rispettive attività;

L'allegato C del decreto sopra citato prevede la ripartizione della somma da restituire, pari a 53.238,00 euro, in rate annuali dal 2024 al 2027 di 13.310,00 euro ciascuna.

L'importo restituito nell'anno 2025, e contabilizzato nelle spese tra i trasferimenti correnti, è evidenziato nelle spettanze del Ministero dell'economia e delle finanze con valore negativo come segue:

RIDETERMINAZIONE RISTORI SPECIFICI SPESA NON UTILIZZATI 31 DICEMBRE 2022 (RIDUZIONE APPLICATA SU FSC)	-13.309,50
---	------------

Naturalmente, anche la Regione interviene nella gestione corrente dell'ente privilegiando con contribuzioni le attività locali ritenute compatibili con i piani regionali di intervento. In modo sussidiario rispetto a questi interventi principali, altre entità possono concorrere in varia misura all'attività del comune, finanziandone gli interventi. E' il caso tipico della città metropolitana o di altri enti che agiscono nel territorio con finalità pubbliche.

ENTRATE EXTRATRIBUTARIE

Le risorse del Titolo 3 sono costituite da entrate extra-tributarie. Appartengono a questo nutrito gruppo i proventi dalla vendita di beni e servizi e dalla gestione di beni, i proventi derivanti dall'attività di controllo e repressione delle irregolarità e degli illeciti, gli interessi attivi, le entrate da redditi di capitale e i rimborsi ed altre entrate correnti.

Il valore sociale e finanziario di queste entrate è notevole perché abbraccia tutte le prestazioni rese alla cittadinanza sotto forma di servizi istituzionali, servizi a domanda

individuale, servizi produttivi.

Tutti gli aspetti giuridici ed economici che riguardano queste prestazioni, compreso l'aspetto della percentuale di copertura del costo con i proventi riscossi, vengono sviluppati nei capitoli che trattano i servizi erogati alla collettività.

Le altre entrate significative che affluiscono in questo titolo sono i proventi dei beni dell'ente.

I proventi dei beni patrimoniali sono costituiti dagli affitti addebitati agli utilizzatori dei beni del patrimonio disponibile concessi in locazione.

	Tit. 3: Entrate Extratributarie (accertamenti)	2024	2025	% Var. 2025/2024
Tip. 100	Vendita di beni e servizi e proventi derivanti dalla gestione dei beni	9.400.836,17	10.296.667,47	9,53%
Tip. 200	Proventi derivanti dall'attività di controllo e repressione delle irregolarità e degli illeciti	3.155.717,37	2.950.721,10	-6,50%
Tip. 300	Interessi attivi	79.480,04	110.653,45	39,22%
Tip. 400	Altre entrate da redditi da capitale	0,00	0,00	0,00%
Tip. 500	Rimborsi ed altre entrate correnti	2.922.562,69	3.276.312,94	12,10%
	Totale	15.558.596,27	16.634.354,96	6,91%

Il 61,90% di tali entrate sono costituite da proventi derivanti dall'erogazione di servizi e dalla gestione dei beni che nel corso del 2025 mostrano un aumento rispetto a quanto realizzato nel 2024 (+9,53%) dovuto principalmente al canone di concessione per € 976.000,00 una tantum a finanziamento della manutenzione straordinaria dell'ex RSA Accorsi da parte del concessionario.

Complessivamente, nel 2025 si riscontra un aumento delle entrate sul titolo 3 per circa € 1 mln.

Si ricorda che il principio della competenza finanziaria potenziata previsto dall'armonizzazione contabile di cui al D. Lgs. 118/2011 prevede che vengono accertati per l'intero ammontare tutti i proventi e contestualmente si proceda ad accantonare una congrua quota al Fondo crediti di dubbia esigibilità.

I principali scostamenti delle entrate correnti rispetto alle previsioni assestate, al netto delle poste vincolate, sono stati i seguenti:

Capitolo	Descrizione	Previsione definitiva 2025	Accertato 2025	Differenza
11010604.0 Totale	IMU - ANNI ARRETRATI	1.100.000,00	1.169.524,16	69.524,16
11010605.0 Totale	IMU - RECUPERO EVASIONE	3.450.000,00	4.270.129,86	820.129,86

11010606.0 Totale	IMU - RECUPERO EVASIONE ACCERTAMENTI PER CASSA	550.000,00	83.449,00	(466.551,00)
11015105.0 Totale	TARI ORDINARIA	10.627.508,00	10.724.936,79	97.428,79
11015106.0 Totale	TARI - ANNI ARRETRATI	100.000,00	49.294,01	(50.705,99)
11015107.0 Totale	TARI - RECUPERO DELL'EVASIONE	1.200.000,00	841.884,92	(358.115,08)
21010122.0 Totale	CONTRIBUTO STATO - MINORI STRANIERI NON ACCOMPAGANTI	15.000,00	74.470,00	59.470,00
21030209.0 Totale	TRASFERIMENTI CORRENTI DA IMPRESE - AZIENDA SOLE - MINORI	463.000,00	397.482,55	(65.517,45)
31030106.0 Totale	CUP - CANONE PATRIMONIALE DI CONCESSIONE, AUTORIZZAZIONE O ESPOSIZIONE PUBBLICITARIA - ANNI ARRETRATI	250.000,00	136.722,25	(113.277,75)
31030111.0 Totale	CUP - CANONE PATRIMONIALE DI CONCESSIONE, AUTORIZZAZIONE O ESPOSIZIONE PUBBLICITARIA - RECUPERO EVASIONE	850.000,00	99.715,43	(750.284,57)
32020101.0 Totale	INFRAZIONI CODICE DELLA STRADA - AMMENDE	2.800.000,00	2.738.336,34	(61.663,66)
35999910.0 Totale	ALTRE ENTRATE CORRENTI - IVA SPLIT PAYMENT GEST. COMMERCIALI	1.046.000,00	798.885,97	(247.114,03)

ENTRATE IN CONTO CAPITALE

Il Titolo 4 dell'entrata contiene poste di varia natura e diversa destinazione. Appartengono a questo gruppo i tributi in conto capitale, i contributi agli investimenti, le alienazioni dei beni materiali ed immateriali ed altre entrate in conto capitale, come i permessi di costruire.

La principale fonte di autofinanziamento dell'ente sono i contributi agli investimenti, costituiti dai finanziamenti a titolo gratuito ottenuti dal Comune e finalizzati alla realizzazione di opere pubbliche od altri interventi infrastrutturali. Queste somme vengono concesse, tramite l'emanazione di opportuni atti o decreti di finanziamento, dallo Stato, dalla Regione, dalla Provincia, o da altri soggetti pubblici.

In questa tipologia rientrano i contributi PNRR, Pinqua e quelli regionali relativi al progetto "La scuola si fa città per i quali il comune di Legnano ha avuto importanti assegnazioni. La diminuzione rispetto al 2024 è principalmente dovuta alla riduzione della quota di queste entrate accertate in base al cronoprogramma degli interventi di spesa correlati alcuni di essi

ultimati o in via di ultimazione.

Quella appena riportata è la regola generale che impone al Comune di mantenere il vincolo originario di destinazione dell'intervento in conto capitale. Ciò che è nato come investimento deve rimanere nel tempo un investimento, a prescindere dalla sua eventuale dismissione.

Tra le altre entrate in conto capitale la voce principale è costituita dai permessi di costruire per € 2.700.217,74 destinati però a finanziamento della parte corrente per € 1.180.000,00 (43,70%). Si registra la minore entrata di 2 milioni di € rispetto al 2024.

	Tit. 4: Entrate in conto capitale (accertamenti)	2024	2025	% Var. 2025/2024
Tip. 100	Tributi in conto capitale	-	-	-
Tip. 200	Contributi agli investimenti	12.272.620,56	10.555.430,82	-13,99%
Tip. 300	Altri trasferimenti in conto capitale	-	-	
Tip. 400	Entrate da alienazione di beni materiali e immateriali	31.469,00	24.534,00	-22,04%
Tip. 500	Altre entrate in conto capitale	4.741.346,62	2.947.100,05	-37,84%
	Totale	17.045.436,18	13.527.064,87	-20,64%

Tra i contributi agli investimenti si segnalano i seguenti relativi a fondi PNRR, La scuola si fa città ed altri:

Vincolo	Importo Accertato 2025
CSEFFI_22 - 22-CS L. 160/19 ART.1 C. 29 - EFFIC.ENERG.	1.041,33
CSEFFI_21 - 21-CS L. 160/19 ART.1 C. 29 - EFFIC.ENERG.	489,08
CSBICI_25 - 25-CS BICI IN COMUNE PARTE INVESTIMENTI	17.210,00
COSTRU_XX - CONTRIBUTO PER INTERVENTI FORESTALI A RILEVANZA ECOLOGICA	20.175,93
CITFAP_25 - FONDO ADEGUAMENTO PREZZI LA SCUOLA SI FA CITTA' (8B)	8.027,21
DONAZI_25 - 25-DONAZIONI E ACQUISIZIONI A TITOLO GRAT. INVEST	33.000,00
PNRSUE_25 - 25 PNRR digitalizzazione delle procedure SUAP CUP E31F25000510006	13.726,28
PNRASC_25 - 25 PNRR anagrafe (ANPR) e stato civile (ANSC) digitali	16.274,80
CRPLDO_25 - bando regionale dotazioni PL anno 2025	10.404,74
CRINTI_25 - 25 CR INTEGRAZIONE SOCIALE PARTE INVESTIMENTI	24.000,00
DONAZI_25 - 25-DONAZIONI E ACQUISIZIONI A TITOLO GRAT. INVEST	100.000,00
PNR_29_23 - 23-PNRR- utilizzo di Spid e Cie E31F22000930006	14.000,00
CIT_8B_23 - 23-CR città az. 8B - CUP E39D21000010008	16.673,46

CIT_1B_23 - 23-CR città az. 1B-CUP E34D22005300008	183,00
PQAMIL_22 - 22-CM-PINQUA/PNRR-via DEI MILLE-CUP E38C2000034001	227.145,15
PQAGAL_22 - 22-CM-PINQUA/PNRR-via GALVANI-CUP E38C20000330001	5.002,42
CRSAP2_22 - 22-CR ALLOGGI SAP (N° XI / 4336 DEL 22/02/2021)	244,65
PNR_22_22 - 22-PNRR- scuola Cavour 1° lotto E35F21000250001	1.344,11
PNR_21_22 - 22-PNRR- scuola primaria Mazzini E31B21002560001	32.849,82
PNR_20_22 - 22-PNRR- scuola primaria Toscanini E39J21002030005	18.365,19
PNR_19_22 - 22-PNRR- scuola Cavour 2° lotto E35F21000260001	25.803,03
PNR_18_22 - 22-PNRR- scuola Dante Alighieri E34E21000290001	11.053,47
PNR_16_22 - 22-PNRR- santa Teresa Bambin Gesù E39J21002020001	1.374,71
PNR_15_22 - 22-PNRR- palestre immob vincolati E37H21001700001	46.618,56
PNR_14_22 - 22-PNRR- palestra Manzoni E32H19000040004	3.380,21
PNR_14_22 - 22-PNRR- palestra Manzoni E32H19000040004	4.260,59
PNR_10_22 - 22-PNRR- palestre scolastiche E37H21001670001	22.500,00
PNR_09_22 - 22-PNRR- campo sportivo via Parma E37H21001740001	8.533,15
PNR_06_22 - 22-PNRR- plesso di via Parma E37H21001730001	456,00
PNR_02_22 - 22-PNRR- scuola Dante Alighieri E39J21002040001	52.260,40
PNR_01_22 - 22-PNRR- scuola Montalcini E39J2100205000	153,31
PQIBAL_23 - 23-CS-IND PER PINQUA/PNRR BALILLA E38C2000032001	9.764,55
PQIBAL_23 - 23-CS-IND PER PINQUA/PNRR BALILLA E38C2000032001	23.294,70
PUI_12_22 - 22-CS-Come in bagni Pontida E38I22000040001	15.997,88
CSSTRA_23 - 23-CS- strade ex legge 234/2021 art. 1 comma 407	4.471,47
PRIMUI_21 - 21-CS PRIMUS PISTE CICLABILI PARTE INVESTIMENTI	181.237,88
PRIMUI_21 - 21-CS PRIMUS PISTE CICLABILI PARTE INVESTIMENTI	20.414,55
CSEFFI_24 - 24-CS L. 160/19 ART.1 C. 29 - EFFIC.ENERG.	12.027,16
CSEFFI_23 - 23-CS L. 160/19 ART.1 C. 29 - EFFIC.ENERG.	32.377,36
CIT_03_23 - 23-CR città az. 3A e 3B - CUP E33G22000110008	142.641,30
CIT_1B_23 - 23-CR città az. 1B-CUP E34D22005300008	197.661,51
PQIMIL_23 - 23-CS-IND PINQUA/PNRR VIA DEI MILLE E38C2000034001	85.310,14
CIT_8B_23 - 23-CR città az. 8B - CUP E39D21000010008	0,01
CIT_03_23 - 23-CR città az. 3A e 3B - CUP E33G22000110008	127.527,27
PNR_22_22 - 22-PNRR- scuola Cavour 1° lotto E35F21000250001	85.015,09
PNR_20_22 - 22-PNRR- scuola primaria Toscanini E39J21002030005	2.819,84
PNR_17_22 - 22-PNRR- palazzina di via Venezia E37H21001720001	90.676,94
PNR_14_22 - 22-PNRR- palestra Manzoni E32H19000040004	55.789,87
PNR_13_22 - 22-PNRR- scuole Collodi / Cavour E37H2100171000	1.537,85
PNR_08_22 - 22-PNRR-campo sportivo via Amicizia E33D2100080000	34.062,81
PNR_06_22 - 22-PNRR- plesso di via Parma E37H21001730001	912,00
PNR_02_22 - 22-PNRR- scuola Dante Alighieri E39J21002040001	2.135,79
PNR_01_22 - 22-PNRR- scuola Montalcini E39J2100205000	1.863,52
PUI_12_22 - 22-CS-Come in bagni Pontida E38I22000040001	146.504,85
PUIIND_23 - 23-CS-Come in bagni Pontida E38I22000040001-OP.IND	49.150,45
MOBICS_18 - 18-CS BANDO MOBILITA' - INVESTIMENTI	3.367,20
CSEFFI_24 - 24-CS L. 160/19 ART.1 C. 29 - EFFIC.ENERG.	11.773,56
CSEFFI_23 - 23-CS L. 160/19 ART.1 C. 29 - EFFIC.ENERG.	20.782,52
CRIMPI_24 - 24-CR REALIZZAZIONE DI IMPIANTI INTEGRATI	159.650,55
XFACTI_24 - 24-CS PROGETTO «X FACTORY» PER SPESA IN CONTO CAPITALE	5.600,00

CAVUEF_25 - 25-CR EFFICIENTAMENTO TERZO LOTTO VIA CAVOUR	400.000,00
CIT_8A_23 - 23-CR città az. 8A - CUP E32F22000630008	107.587,05
CIT_03_23 - 23-CR città az. 3A e 3B - CUP E33G22000110008	135.768,87
CIT_03_23 - 23-CR città az. 3A e 3B - CUP E33G22000110008	288.804,57
CIT_1C_23 - 23-CR città az. 1C-CUP E34D22005310008	33.043,35
CIT_1C_23 - 23-CR città az. 1C-CUP E34D22005310008	61.974,95
CIT_1C_23 - 23-CR città az. 1C-CUP E34D22005310008	198.000,00
CIT_1B_23 - 23-CR città az. 1B-CUP E34D22005300008	229.578,34
CIT_1B_23 - 23-CR città az. 1B-CUP E34D22005300008	51.608,10
BIBLIO_22 - 22-CR BARRIERE ARCHITETTONICHE BIBLIOTECA	105.000,00
PQAMIL_22 - 22-CM-PINQUA/PNRR-via DEI MILLE-CUP E38C2000034001	843.531,04
PQABAL_22 - 22-CM-PINQUA/PNRR-casa BALILLA-CUP E38C2000032001	330.538,70
PQABAL_22 - 22-CM-PINQUA/PNRR-casa BALILLA-CUP E38C2000032001	561.685,73
PQAGAL_22 - 22-CM-PINQUA/PNRR-via GALVANI-CUP E38C20000330001	23.765,52
PQIGAL_23 - 23-CM-IND VIA GALVANI PINQUA/PNRR E38C20000330001	103.894,28
PQAGAL_22 - 22-CM-PINQUA/PNRR-via GALVANI-CUP E38C20000330001	238.650,00
PNR_22_22 - 22-PNRR- scuola Cavour 1° lotto E35F21000250001	291.755,21
PNR_21_22 - 22-PNRR- scuola primaria Mazzini E31B21002560001	33,08
PNR_19_22 - 22-PNRR- scuola Cavour 2° lotto E35F21000260001	340.180,14
PNR_16_22 - 22-PNRR- santa Teresa Bambin Gesù E39J21002020001	131.673,38
PNR_09_22 - 22-PNRR- campo sportivo via Parma E37H21001740001	30.865,73
PQIBAL_23 - 23-CS-IND PER PINQUA/PNRR BALILLA E38C2000032001	28.830,50
PUIIND_23 - 23-CS-Come in bagni Pontida E38I22000040001-OP.IND	396.689,31
CSMANZ_24 - 24-CS SC. MANZONI DECR 7/11/23 -E35F21001220001	189.128,14
CSEFFI_24 - 24-CS L. 160/19 ART.1 C. 29 - EFFIC.ENERG.	5.492,60
CIT_1B_23 - 23-CR città az. 1B-CUP E34D22005300008	72.014,34
CIT_1C_23 - 23-CR città az. 1C-CUP E34D22005310008	104.956,65
CIT_03_23 - 23-CR città az. 3A e 3B - CUP E33G22000110008	87.438,08
PNR_32_22 - 22-PNRR- piscina in viale Gorizia E35B2200013000	536.578,10
PQIBAL_23 - 23-CS-IND PER PINQUA/PNRR BALILLA E38C2000032001	45.000,00
PQABAL_22 - 22-CM-PINQUA/PNRR-casa BALILLA-CUP E38C2000032001	441.026,15
PUI_12_22 - 22-CS-Come in bagni Pontida E38I22000040001	800.946,75
Totale	9.476.957,88

ENTRATE DA RIDUZIONE DI ATTIVITA' FINANZIARIE

Il titolo 5 dell'entrata comprende le alienazioni di attività finanziarie, le riscossioni di crediti e altre entrate per riduzioni di attività finanziarie. Nel 2025 non esiste tale tipologia di interventi.

ACCENSIONI DI PRESTITI

Le entrate del Titolo 6 sono costituite dalle accensioni di prestiti, nelle diverse tipologie di finanziamento.

Le risorse proprie di parte investimento (alienazioni di beni, cessioni edilizie, avanzo di amministrazione), i finanziamenti concessi da terzi (contributi in C/capitale) e le eccedenze di risorse di parte corrente (situazione economica attiva) possono non essere del tutto

sufficienti a finanziare il piano d'investimento dell'ente. In questa circostanza il ricorso al credito (di tipo agevolato o reperito ai tassi correnti di mercato) diventa l'unico mezzo per realizzare l'opera programmata.

Le accensioni di prestiti, pur essendo risorse aggiuntive ottenibili agevolmente, generano effetti indotti nel comparto della spesa corrente. Infatti, la contrazione di mutui decennali o ventennali richiederà il rimborso delle relative quote di capitale ed interesse (spesa corrente) per pari durata.

Nel corso del 2025 non è stato assunto alcun mutuo.

ANTICIPAZIONI DA ISTITUTO TESORIERE/CASSIERE

Le anticipazioni di cassa sono classificate nel titolo 7 delle entrate e rappresentano semplici operazioni finanziarie prive di significato economico.

Come nel caso analogo delle riscossioni di crediti, queste poste non vengono considerate risorse di parte investimento, ma semplici movimenti di fondi.

Nel corso del 2025 non si è dato corso ad anticipazione di cassa.

LA GESTIONE DELLE SPESE

SPESE CORRENTI

Le spese di parte corrente (Titolo 1 delle uscite) sono stanziare per fronteggiare i costi del personale, le imposte e tasse a carico dell'ente, l'acquisto di beni e servizi, i trasferimenti, il rimborso degli interessi passivi ed altre uscite di minore rilevanza economica.

Il Comune, conoscendo lo sviluppo delle spese di funzionamento sostenute, è in grado di valutare se, nel medio periodo, vi sia stato, o meno, uno spostamento di utilizzo delle risorse tra le diverse missioni che rappresentano l'attività istituzionale del Comune.

I prospetti riportano il totale delle uscite del Titolo 1 impegnate nell'esercizio 2025 (gestione della competenza) suddivise per missioni e macroaggregati.

Come si potrà osservare nelle pagine successive, le principali voci di spesa riguardano gli acquisti di beni e servizi (63,43%) e le spese per redditi da lavoro dipendente (19,48% macro 1).

I maggiori costi riguardano quelli sostenuti dall'ente per acquisire servizi diversi, compresi i servizi esternalizzati agli organismi partecipati, ma anche utenze diverse, contratti di assistenza per finalità sociali, spese legali, ecc.

I fattori di maggiore rigidità di un bilancio sono il costo del personale e l'onere per il rimborso dei mutui. Il margine di manovra dell'Amministrazione si riduce quando il valore di questo parametro cresce.

RISPETTO DEL LIMITE DI SPESA IN MATERIA DI PERSONALE

QUADRO NORMATIVO

L'art. 39 della legge 27/12/1997, n. 449 stabilisce che, per assicurare le esigenze di funzionalità e ottimizzare le risorse per il migliore funzionamento dei servizi, compatibilmente con le disponibilità finanziarie e di bilancio, gli organi di vertice delle amministrazioni pubbliche sono tenuti alla programmazione triennale del fabbisogno di

personale.

Ai sensi dell'art. 91 del D.lgs. 18/08/2000, n. 267 gli organi di vertice delle amministrazioni locali sono tenuti alla programmazione triennale di fabbisogno di personale, comprensivo delle unità di cui alla legge 12/03/1999, n. 68, finalizzata alla riduzione programmata delle spese di personale.

Ai sensi dell'art. 19, comma 8 della legge 28/12/2001, n. 448 a decorrere dall'anno 2002 gli organi di revisione contabile degli Enti Locali accertano che i documenti di programmazione del fabbisogno del personale siano improntati al rispetto del principio di riduzione complessiva della spesa di cui all'art. 39 della legge 27/12/1997, n. 449 e s.m.i..

A norma dell'art. 1, comma 102 della legge 30/12/2004, n. 311, le amministrazioni pubbliche di cui all'art. 1, comma 2 e all'art. 70, comma 4 del D.Lgs. 30/03/2001, n. 165, e successive modificazioni, non ricomprese nell'elenco 1 allegato alla stessa legge, adeguano le proprie politiche di reclutamento di personale al principio del contenimento della spesa in coerenza con gli obiettivi fissati dai documenti di finanza pubblica.

Secondo l'art. 3, comma 10-bis del D.L. 24/06/2014, n. 90, convertito nella legge 11/08/2014, n. 114, il rispetto degli adempimenti e delle prescrizioni in materia di assunzioni e di spesa di personale, come disciplinati dall'art. 3 e dall'art. 11 della medesima fonte di regolazione, deve essere certificato dall'Organo di revisione contabile.

L'art. 6 del D.Lgs. 30/03/2001, n. 165, come modificato dall'art. 4 del D.lgs. 25/05/2017, n. 75 disciplina l'organizzazione degli uffici e il piano triennale del fabbisogno del personale, da adottare annualmente in coerenza con la pianificazione pluriennale delle attività e della performance, nonché con le linee di indirizzo emanate ai sensi del successivo art. 6-ter, nel rispetto delle facoltà assunzionali previste a legislazione vigente e tenuto conto della consistenza della dotazione organica del personale in servizio, nonché della relativa spesa. Con il DM 08/05/2018 il Ministro per la semplificazione e la pubblica amministrazione ha definito le "Linee di indirizzo per la predisposizione dei piani dei fabbisogni di personale da parte delle amministrazioni pubbliche", necessarie per l'attuazione dell'art. 6-ter del D.Lgs. 30/03/2001, n. 165, come introdotto dall'art. 4 del D.Lgs. 25/05/2017, n. 75 di riforma al pubblico impiego.

L'art. 1 comma 557 della legge finanziaria per l'anno 2007 e s.m.i. prevede che ai fini del concorso delle autonomie regionali e locali al rispetto degli obiettivi di finanza pubblica di cui ai commi da 655 a 695, gli enti sottoposti al patto di stabilità interno, ora pareggio di bilancio, assicurino la riduzione delle spese di personale, garantendo il contenimento della dinamica retributiva e occupazionale, anche attraverso la razionalizzazione delle strutture burocratico - amministrative.

Il Ministero dell'Economia e delle Finanze, con nota del 28 marzo 2008 ha chiarito che per il calcolo delle spese di personale secondo il comma 557 della legge finanziaria 2007 per determinare l'aggregato "spese di personale" occorre fare riferimento a quanto disposto dalla circolare del Ministero dell'Economia e delle Finanze n. 9/2006 in cui sono esplicitate le voci da includere per garantire omogeneità di confronto fra le diverse annualità. In particolare il Ministero ribadisce l'esclusione:

- delle spese di personale appartenente alle categorie protette
- delle spese totalmente a carico di finanziamenti comunitari o privati, ma non quelle finanziate dalle regioni
- le spese derivanti dall'applicazione dell'art. 1 comma 564 della legge 296/2006 (finanziate con il codice della strada).

La Corte dei Conti, sezione delle Autonomie, con deliberazione n. 16/2009 ha inoltre chiarito che non rientrano nel calcolo della spesa di personale ex art. 1 comma 557 della legge 296/2006 e s.m.i. i cc.dd. incentivi per la progettazione interna (art. 92 d. lgs. 163/2006), i diritti di rogito e gli incentivi per il recupero dell'ICI.

Si rileva che il D.L. 90/2014 ha introdotto il comma 557 quater all'art 1 della legge 296/2006,

disponendo che ai fini dell'applicazione del rispetto del limite di spesa del personale, a decorrere dall'anno 2014 gli enti assicurano, nell'ambito della programmazione triennale dei fabbisogni di personale, il contenimento delle spese di personale con riferimento al valore medio del triennio precedente alla data di entrata in vigore della disposizione, e cioè con riferimento alla spesa media degli anni 2011-2013.

Da ultimo la Sezione delle autonomie della Corte dei conti, con deliberazione n. 16/2016 ha pronunciato alcuni principi di diritto:

- *Secondo la vigente disciplina in materia di contenimento della spesa del personale permante, a carico degli enti territoriali, l'obbligo di riduzione di cui all'art. 1, comma 557, l. n. 296/2006, secondo il parametro individuato dal comma 557-quater, da intendere in senso statico, con riferimento al triennio 2011-2013.*
- *Il principio contabile di cui all'allegato n. 4/2 al d.lgs. n. 118/2011, punto 5.2, disciplina compiutamente la corretta imputazione degli impegni per la spesa del personale per effetto del passaggio al nuovo sistema di armonizzazione contabile.*

La citata deliberazione ha evidenziato, nella narrativa, che *"In conformità all'orientamento espresso dalle Sezioni riunite, si ribadisce che, per la verifica del limite della spesa di personale, è necessario far riferimento al dato degli impegni, come risultante dalla effettiva gestione del bilancio e suscettibile di riscontro, da desumere dal documento contabile ufficiale del precedente esercizio e quindi dal rendiconto approvato dal Consiglio"*.

Pertanto si ritiene opportuno, in aderenza all'interpretazione della Corte, utilizzare la modalità di calcolo della spesa di personale 2024 da assoggettare al limite del triennio 2011-2013 individuata nella citata delibera 16/2016, cioè rilevazione dei dati puntuali di impegno non integrati e rettificati dal FPV.

La spesa 2025 risulta dalla seguente tabella:

	Media 2011/2013 2008 per enti non soggetti al patto	Rendiconto 2025
Spese macroaggregato 101	11.942.232,46	11.537.018,19
Spese macroaggregato 103	224.651,66	144.240,60
Irap macroaggregato 102	609.785,99	691.087,97
Altre spese: reiscrizioni imputate all'esercizio successivo	-	-
Altre spese: da specificare...macro 109	17.943,00	4.851,41
Altre spese: da specificare.....	-	-
Altre spese: da specificare.....	-	-
Totale spese di personale (A)	12.794.613,11	12.377.198,17
(-) Componenti escluse (B)	2.308.751,14	3.297.627,25
(-) Maggior spesa per personale a tempo indet artt.4-5 DM 17/3/2020 (C)	-	-
(=) Componenti assoggettate al limite di spesa A-B -C	10.485.861,97	9.079.570,92
(ex art. 1, commi 557-quater, 562 legge n. 296/ 2006)		

Per il Comune di Legnano, pertanto, la spesa di personale per l'anno 2025 si colloca al di sotto della media del triennio 2011-2013.

Il quadro normativo di cui sopra è stato integrato dall'art. 33, comma 2 del D.L 30/04/2019, n. 34 convertito nella legge 28/06/2019, n. 58, che supera la logica di mero turn over e ancora le facoltà assunzionali alla sostenibilità finanziaria, prevedendo che i comuni possono procedere ad assunzioni di personale a tempo indeterminato in coerenza con i piani triennali dei fabbisogni di personale e fermo restando il rispetto pluriennale dell'equilibrio di bilancio asseverato dall'organo di revisione, sino ad una spesa complessiva per tutto il personale dipendente, al lordo degli oneri riflessi a carico dell'amministrazione, non superiore al valore soglia definito come percentuale, differenziata per fascia demografica, della media delle entrate correnti relative agli ultimi tre rendiconti approvati, considerate al netto del fondo crediti dubbia esigibilità stanziato in bilancio di previsione.

Con decreto 17/03/2020 del Ministro della pubblica amministrazione, di concerto con il Ministro dell'economia e delle finanze e il Ministro dell'interno, previa intesa in sede di Conferenza Stato- città ed autonomie locali, sono state individuate le fasce demografiche e i relativi valori soglia di spesa di personale e si è stabilita l'entrata in vigore del decreto stesso dal 20/04/2020.

Con la circolare del Ministero dell'Interno 08/06/2020 n. 1374, sono state fornite note esplicative in relazioni alla definizione delle voci da inserire al numeratore e al denominatore del rapporto ai fini della determinazione del valore di riferimento per ciascuna amministrazione, nonché in merito alle varie casistiche che si possono prospettare in base al posizionamento dei comuni all'interno delle fasce determinate dai valori soglia.

Con delibera n. 73 del 7 maggio 2021 la Corte dei Conti Lombardia esclude dalla spesa di personale da rapportare alle entrate correnti per determinare le capacità assunzionali, le spese per gli incentivi per le funzioni tecniche.

Ai fini delle verifiche della sostenibilità finanziaria delle assunzioni alla luce della disciplina di cui al citato art. 33 d.l. 30/04/2019, n. 34 convertito nella legge 28/06/2019, n. 58, si evidenzia quanto segue:

- sulla base al numero dei residenti, il Comune di Legnano rientra nella fascia demografica "g - Comuni da 60.000 a 249.999" cui corrisponde un valore soglia (in termini di rapporto tra spesa di personale e entrate correnti, al netto del FCDE) pari a 27,60%;
- il 27,60% delle entrate correnti 2022/2023/2024 evidenzia il limite di spesa di € 15.342.036,29
- Il valore della spesa di personale 2025 calcolata come previsto dalla circolare attuativa citata è pari a € 11.664.607,14 pertanto inferiore al limite di spesa indicato.

L'Organo di revisione ha rilasciato con verbale n. 24 del 06/08/2025 il parere sulla costituzione definitiva del fondo risorse decentrate dell'anno 2025 per il personale dipendente e del fondo per gli incarichi di Elevata Qualificazione e con verbale n. 29 del 27/10/2025 il parere sul contratto collettivo integrativo per l'utilizzo degli stessi fondi e ha certificato la compatibilità dei costi a norma dell'art. 40-bis, comma 1, del D.lgs. n. 165/2001)

L'Organo di revisione ha rilasciato con verbale n. 23 del 06/08/2025 il parere sulla costituzione definitiva del fondo per la remunerazione del salario accessorio dell'anno 2025 per il personale con qualifica dirigenziale e verbale n. 27 del 22/09/2025 il parere sul contratto collettivo integrativo per l'utilizzo dello stesso fondo e ha certificato la compatibilità dei costi a norma dell'art. 40-bis, comma 1, del D.lgs. n. 165/2001.

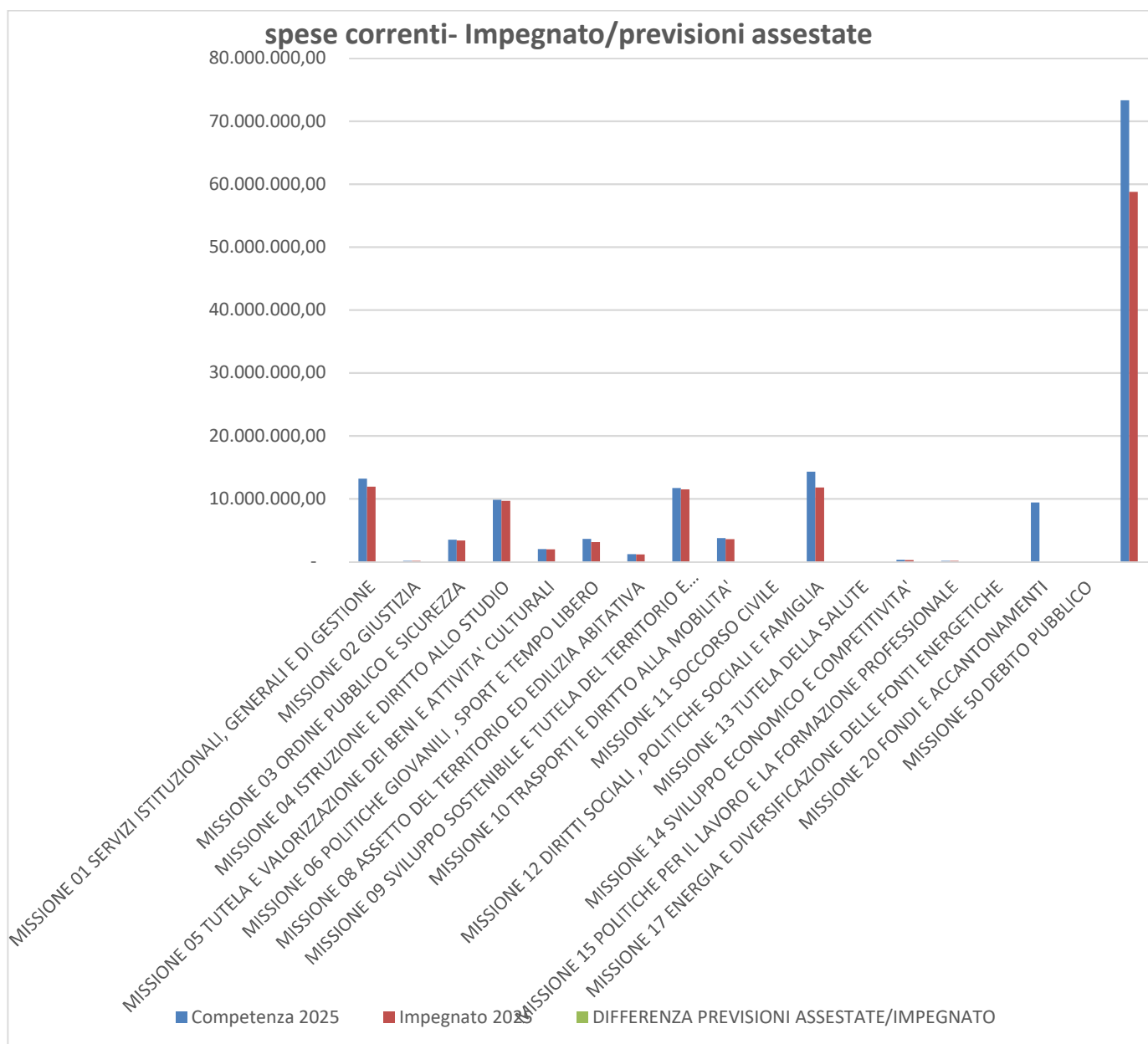
SPESA PER INCARICHI DI CONSULENZA, STUDIO E RICERCA E PER I CONTRATTI DI COLLABORAZIONE COORDINATA E CONTINUATIVA

Non ricorre la fattispecie.

ANALISI SPESE CORRENTI

Le tabelle che seguono evidenziano il dettaglio delle spese impegnate per missione e macroaggregati.

SPESE CORRENTI PER MISSIONE	Competenza 2025	FPV 2025	Impegnato 2025	DIFFERENZA PREVISIONI ASSESTATE/IMPEGNATO
MISSIONE 01 SERVIZI ISTITUZIONALI, GENERALI E DI GESTIONE	13.195.654,22	1.150.048,27	11.929.684,69	90,41%
MISSIONE 02 GIUSTIZIA	130.097,67		129.362,77	99,44%
MISSIONE 03 ORDINE PUBBLICO E SICUREZZA	3.520.954,28	4.159,35	3.392.128,66	96,34%
MISSIONE 04 ISTRUZIONE E DIRITTO ALLO STUDIO	9.866.749,63	3.181,00	9.680.932,11	98,12%
MISSIONE 05 TUTELA E VALORIZZAZIONE DEI BENI E ATTIVITA' CULTURALI	2.026.053,96	715,00	1.967.461,32	97,11%
MISSIONE 06 POLITICHE GIOVANILI, SPORT E TEMPO LIBERO	3.623.415,83	10.313,74	3.111.188,44	85,86%
MISSIONE 08 ASSETTO DEL TERRITORIO ED EDILIZIA ABITATIVA	1.216.910,51	-	1.144.920,32	94,08%
MISSIONE 09 SVILUPPO SOSTENIBILE E TUTELA DEL TERRITORIO E DELL'AMBIENTE	11.700.347,44	14.953,76	11.523.037,44	98,48%
MISSIONE 10 TRASPORTI E DIRITTO ALLA MOBILITA'	3.761.375,84	62.813,91	3.601.527,33	95,75%
MISSIONE 11 SOCCORSO CIVILE	23.000,00	-	22.833,00	99,27%
MISSIONE 12 DIRITTI SOCIALI, POLITICHE SOCIALI E FAMIGLIA	14.297.918,97	97.454,40	11.815.094,20	82,64%
MISSIONE 13 TUTELA DELLA SALUTE	60.000,00	-	47.225,65	78,71%
MISSIONE 14 SVILUPPO ECONOMICO E COMPETITIVITA'	333.682,19	-	273.246,86	81,89%
MISSIONE 15 POLITICHE PER IL LAVORO E LA FORMAZIONE PROFESSIONALE	133.697,75	-	126.777,81	94,82%
MISSIONE 17 ENERGIA E DIVERSIFICAZIONE DELLE FONTI ENERGETICHE	-	-	-	-
MISSIONE 20 FONDI E ACCANTONAMENTI	9.421.102,00	-	-	-
MISSIONE 50 DEBITO PUBBLICO	34.900,00	-	14.626,55	41,91%
TOTALE	73.345.860,29	1.343.639,43	58.780.047,15	80,14%



Le principali economie di spesa rispetto alle previsioni assestate, al netto delle poste vincolate che sono pari a minori entrate o a entrate confluite in avanzo di amministrazione vincolate, sono le seguenti:

DIFFERENZA	MOTIVO
541.614,65	SPESE DI PERSONALE
56.228,18	UTENZE E CANONI
242.930,25	RICOVERO MINORI
145.553,34	SERVIZI CIMITERIALI

90.746,16	IVA A DEBITO SPLIT PAYMENT GEST. COMMERCIALI
48.261,62	SPESE DI GESTIONE TRIBUTI IMU/CUP/TASI/ICI
64.394,54	SPESE DI GESTIONE DELLA TARI
266.100,82	FONDO DI RISERVA
90.155,92	INCARICHI PROFESSIONALI UFFICI TECNICI
61.303,71	CIRCOLAZIONE STRADALE E SERVIZI CONNESSI
114.359,95	INTERVENTI VARI IN AMBITO SOCIALE

A queste si aggiungono le somme stanziare negli accantonamenti che alla fine dell'esercizio confluiscono nell'avanzo di amministrazione accantonato.

Il totale degli accantonamenti previsti, al netto del fondo di riserva, di complessivi € 9.155.001,18 è così suddiviso:

280.000,00	componenti perequative TARI
144.965,00	contributo alla finanza pubblica
7.452.317,76	FCDE
6.739,00	indennità di fine mandato SINDACO
13.178,64	potenziali passività utenze
1.256.300,78	rinnovi contrattuali
1.500,00	rischi legali
9.155.001,18	Totale complessivo

Riepilogo delle spese per macroaggregati:

	Macroaggregati - spesa corrente	Rendiconto 2024	Rendiconto 2025	variazione	2025 % impegnato su totale impegnato
101	redditi da lavoro dipendente	11.195.375,77 €	11.450.429,55 €	255.053,78 €	19,48%
102	imposte e tasse a carico ente	890.121,86 €	920.960,70 €	30.838,84 €	1,57%
103	acquisto beni e servizi	36.708.114,75 €	37.281.724,77 €	573.610,02 €	63,43%
104	trasferimenti correnti	6.937.376,72 €	7.239.400,67 €	302.023,95 €	12,32%
105	trasferimenti di tributi	- €	- €	- €	
106	fondi perequativi	- €	- €	- €	
107	interessi passivi	140.826,57 €	130.592,83 €	-10.233,74 €	0,22%
108	altre spese per redditi di capitale	14.716,53 €	14.938,12 €	221,59 €	0,03%
109	rimborsi e poste correttive delle entrate	281.882,45 €	320.227,00 €	38.344,55 €	0,54%
110	altre spese correnti	1.098.345,67 €	1.421.773,51 €	323.427,84 €	2,42%
	TOTALE	57.266.760,32 €	58.780.047,15 €	1.513.286,83 €	

Come si può osservare, il complesso delle spese correnti 2025 è aumentato rispetto alle spese impegnate nel 2024. L'aumento più significativo è per l'acquisto di beni e servizi causa dell'inflazione che ha determinato un aumento generalizzato dei prezzi al consumo di materie prime e servizi, le spese di personale e i trasferimenti correnti.

Le spese correnti correlate a fondi PNRR sono state le seguenti:

Capitolo	Descrizione	Classificazione	Piano Finanz.	Vincolo	Movimentato 2025
8132444.0	P0108 Statistica e sistemi informativi - SERVIZI INFORMATICI E DI TELECOMUNICAZIONI - CONTRIBUTO PNRR - abilitazione al Cloud CUP E31C220026	01.08.1.103	1.03.02.19.000	PNC_04_23 - 23-PNRR- abilitazione al Cloud E31C22002650006	102.008,84

SPESE NON RICORRENTI

ARTICOLAZIONE E RELAZIONE TRA LE ENTRATE E LE SPESE RICORRENTI E QUELLE NON RICORRENTI

Le entrate sono distinte in ricorrenti e non ricorrenti a seconda se l'acquisizione dell'entrata sia prevista a regime ovvero limitata ad uno o più esercizi, e le spese sono distinte in ricorrenti e non ricorrenti, a seconda se la spesa sia prevista a regime o limitata ad uno o più esercizi e seguendo per l'attribuzione della codifica quanto indicato nell'allegato 7 al D. Lgs. 118/2011 e successive modificazioni.

Sono da considerare non ricorrenti le entrate riguardanti:

- donazioni, sanatorie, abusi edilizi e sanzioni;
- condoni,
- gettiti derivanti dalla lotta all'evasione tributaria;
- entrate per eventi calamitosi;
- alienazione di immobilizzazioni;
- le accensioni di prestiti;
- contributi agli investimenti, a meno che non siano espressamente definiti "continuativi" dal provvedimento o dalla norma che ne autorizza l'erogazione.

Sono da considerare non ricorrenti, le spese riguardanti:

- le consultazioni elettorali o referendarie locali,
- i ripiani di disavanzi pregressi di aziende e società e gli altri trasferimenti in c/capitale;
- gli eventi calamitosi;
- le sentenze esecutive ed atti equiparati;
- gli investimenti diretti;
- i contributi agli investimenti.

PARTE CORRENTE

Tale classificazione necessita per sua natura di un costante aggiornamento delle codifiche e metodologicamente l'amministrazione procede aggiornandole sulla base delle

reali necessità.

Le entrate e spese non ricorrenti contenute nel rendiconto 2025 sono indicate negli specifici allegati del Rendiconto.

A norma del principio contabile della competenza finanziaria allegato 4/2 al D. Lgs 118/2011 e smi punto 5.3.6, il dettaglio delle spese correnti non ricorrenti finanziate con utilizzo del risultato di amministrazione deve essere riportato nella relazione al rendiconto. A seguire pertanto si evidenzia la tabella dove sono indicate le spese di parte corrente non ricorrenti che nell'esercizio 2025 sono state finanziate con l'utilizzo dell'avanzo di amministrazione.

TOTALE SPESE NON RICORRENTI FINANZIATE CON AVANZO		2.859.571,63
Descrizione	Vincolo	Importo Imp.
TRASFERIMENTO FONDI PER IL PROSEGUIMENTO DELLE ATTIVITA' NELL'INTERESSE DELL'AMBITO TERRITORIALE. COORDINAMENTO PEDAGOGICO TERRITORIALE EX D.G.R. 23/05/2022, XI/6397	06ANNI_22A - 22-CS DALLA NASCITA SINO A SEI ANNI	11.882,50
TRASFERIMENTO FONDI PER IL PROSEGUIMENTO DELLE ATTIVITA' NELL'INTERESSE DELL'AMBITO TERRITORIALE. COORDINAMENTO PEDAGOGICO TERRITORIALE EX D.G.R. 23/05/2022, XI/6397	06ANNI_22A - 22-CS DALLA NASCITA SINO A SEI ANNI	11.882,50
TRASFERIMENTO FONDI PER IL PROSEGUIMENTO DELLE ATTIVITA' NELL'INTERESSE DELL'AMBITO TERRITORIALE. COORDINAMENTO PEDAGOGICO TERRITORIALE EX D.G.R. 23/05/2022, XI/6397	06ANNI_23A - 23-CS DALLA NASCITA SINO A SEI ANNI	7.215,80
TRASFERIMENTO FONDI PER IL PROSEGUIMENTO DELLE ATTIVITA' NELL'INTERESSE DELL'AMBITO TERRITORIALE. COORDINAMENTO PEDAGOGICO TERRITORIALE EX D.G.R. 23/05/2022, XI/6397	06ANNI_23A - 23-CS DALLA NASCITA SINO A SEI ANNI	7.215,80
TRASFERIMENTO FONDI PER IL PROSEGUIMENTO DELLE ATTIVITA' NELL'INTERESSE DELL'AMBITO TERRITORIALE. COORDINAMENTO PEDAGOGICO TERRITORIALE EX D.G.R. 23/05/2022, XI/6397	06ANNI_24A - 24-CS DALLA NASCITA SINO A SEI ANNI	15.282,50
TRASFERIMENTO FONDI PER IL PROSEGUIMENTO DELLE ATTIVITA' NELL'INTERESSE DELL'AMBITO TERRITORIALE. COORDINAMENTO PEDAGOGICO TERRITORIALE EX D.G.R. 23/05/2022, XI/6397	06ANNI_24A - 24-CS DALLA NASCITA SINO A SEI ANNI	15.282,51
FORNITURA ACQUA POTABILE. IMPEGNO DI SPESA A FAVORE DI CAP HOLDING SPA PER CONGUAGLI RELATIVI AGLI ANNI 2023-2024	A1AAC003 - Avanzo da Altri accantonamenti - capitolo 74100504.0	18.003,94
FORNITURA ACQUA POTABILE. IMPEGNO DI SPESA A FAVORE DI CAP HOLDING SPA PER CONGUAGLI RELATIVI AGLI ANNI 2024.	A1AAC003 - Avanzo da Altri accantonamenti - capitolo 74100504.0	150,00
FORNITURA ACQUA POTABILE. IMPEGNO DI SPESA A FAVORE DI CAP HOLDING SPA PER CONGUAGLI RELATIVI ALL' ANNO 2024.	A1AAC003 - Avanzo da Altri accantonamenti - capitolo 74100504.0	6.056,27
FORNITURA ACQUA POTABILE. IMPEGNO DI SPESA A FAVORE DI CAP HOLDING SPA PER CONGUAGLI RELATIVI AGLI ANNI 2023 E 2024.	A1AAC003 - Avanzo da Altri accantonamenti - capitolo 74100504.0	2.093,35

FORNITURA ACQUA POTABILE SCUOLE ELEMENTARI	A1AAC003 - Avanzo da Altri accantonamenti - capitolo 74100504.0	30.352,15
FORNITURA ACQUA POTABILE. IMPEGNO DI SPESA A FAVORE DI CAP HOLDING SPA PER CONGUAGLI RELATIVI AGLI ANNI 2023-2024	A1AAC003 - Avanzo da Altri accantonamenti - capitolo 74100504.0	1.537,76
FORNITURA ACQUA POTABILE. IMPEGNO DI SPESA A FAVORE DI CAP HOLDING SPA PER CONGUAGLI RELATIVI AGLI ANNI 2024.	A1AAC003 - Avanzo da Altri accantonamenti - capitolo 74100504.0	255,00
FORNITURA ACQUA POTABILE SCUOLE MEDIE	A1AAC003 - Avanzo da Altri accantonamenti - capitolo 74100504.0	26.224,89
FORNITURA ACQUA POTABILE. IMPEGNO DI SPESA A FAVORE DI CAP HOLDING SPA PER CONGUAGLI RELATIVI AGLI ANNI 2024.	A1AAC003 - Avanzo da Altri accantonamenti - capitolo 74100504.0	17.114,47
FORNITURA ACQUA POTABILE. IMPEGNO DI SPESA A FAVORE DI CAP HOLDING SPA PER CONGUAGLI RELATIVI AGLI ANNI 2023 E 2024.	A1AAC003 - Avanzo da Altri accantonamenti - capitolo 74100504.0	29.840,91
FORNITURA ACQUA POTABILE. IMPEGNO DI SPESA A FAVORE DI CAP HOLDING SPA PER CONGUAGLI RELATIVI AGLI ANNI 2021-2022-2023-2024.	A1AAC003 - Avanzo da Altri accantonamenti - capitolo 74100504.0	38.073,85
FORNITURA ACQUA POTABILE. IMPEGNO DI SPESA A FAVORE DI CAP HOLDING SPA PER CONGUAGLI RELATIVI ALL' ANNO 2024.	A1AAC003 - Avanzo da Altri accantonamenti - capitolo 74100504.0	2.517,63
prenotazione per noleggio teatro Tirinnanzi per 90° ANNIVERSARIO ASSOCIAZIONE NAZIONALE MARINAI D'ITALIA SEZIONE DI LEGNANO	AVALIB_XX - AVANZO LIBERO A SPESE CORRENTI	0,00
90° ANNIVERSARIO ASSOCIAZIONE MARINAI D'ITALIA -SEZIONE DI LEGNANO – ATTO UNILATERALE D'OBBLIGO DA PARTE DEL'ASSOCIAZIONE – NOLEGGIO TEATRO TIRINNANZI PER 732,00 IVA COMP. (CINEMATOGRAFICA VALENTINO SRL – VIA PALESTRO, 15 LEGNANO – CF 82001790128 – PIVA 11362460153) – IMPEGNO DI SPESA - CIG B8D8563132.	AVALIB_XX - AVANZO LIBERO A SPESE CORRENTI	25,00
MANUTENZIONE ORDINARIA DEI CONTATORI PER LA FORNITURA DI ACQUA POTABILE – CIG B910D59A0F E DI ENERGIA ELETTRICA - CIG DERIVATO B6BF5E9809 PRESSO IL COMPLESSO EX BAGNI PUBBLICI DI VIA PONTIDA - IMPEGNO DI SPESA PER AFFIDAMENTO INTERVENTI.	AVALIB_XXA - AVANZO LIBERO A SPESE CORRENTI	10.126,00

MANUTENZIONE ORDINARIA DEI CONTATORI PER LA FORNITURA DI ACQUA POTABILE – CIG B910D59A0F E DI ENERGIA ELETTRICA - CIG DERIVATO B6BF5E9809 PRESSO IL COMPLESSO EX BAGNI PUBBLICI DI VIA PONTIDA - IMPEGNO DI SPESA PER AFFIDAMENTO INTERVENTI.	AVALIB_XXA - AVANZO LIBERO A SPESE CORRENTI	330,00
MANUTENZIONE ORDINARIA IMPIANTI DATI/TELEFONO E ANTINCENDIO – CIG B98D5FEBEC PRESSO LA BIBLIOTECA CIVICA	AVALIB_XXA - AVANZO LIBERO A SPESE CORRENTI	10.980,00
SERVIZIO DI MANUTENZIONE ORDINARIA DI NATURA ELETTRICA DEL COMPLESSO EX BAGNI PUBBLICI DI VIA PONTIDA - CIG B98AA478D2	AVALIB_XXA - AVANZO LIBERO A SPESE CORRENTI	1.589,33
SERVIZIO DI PULIZIA STRAORDINARIA DI FINE CANTIERE DI ALCUNI STABILI COMUNALI - CIG B8FC752E35	AVALIB_XXA - AVANZO LIBERO A SPESE CORRENTI	2.244,80
AFFIDAMENTO DEL SERVIZIO TECNICO DI COORDINAMENTO DELLA SICUREZZA IN FASE DI PROGETTAZIONE ED ESECUZIONE – LAVORI DI RISTRUTTURAZIONE EDIFICIO SITO IN VIA GALVANI - CIG B7F3CEE9D0	AVALIB_XXA - AVANZO LIBERO A SPESE CORRENTI	10.938,59
CIG B808328FBD - AFFIDAMENTO DEL SERVIZIO TECNICO PER I PROCEDIMENTI RELATIVI ALLA PREVENZIONE INCENDI DI ALCUNI STABILI COMUNALI SOGGETTI AL CONTROLLO DEI VIGILI DEL FUOCO.	AVALIB_XXA - AVANZO LIBERO A SPESE CORRENTI	4.372,28
SERVIZIO TECNICO DI REDAZIONE DEL PROGETTO ESECUTIVO, RELATIVO AGLI INTERVENTI DI RELAMPING IN N. 4 PLESSI SCOLASTICI DEL COMUNE DI LEGNANO - CIG B83F6E6940 – DETERMINA A CONTRAR	AVALIB_XXA - AVANZO LIBERO A SPESE CORRENTI	7.747,52
SERVIZIO TECNICO DI REDAZIONE DI DIAGNOSI ENERGETICA, RELATIVA A N. 4 PLESSI SCOLASTICI DEL COMUNE DI LEGNANO – CIG DERIVATO B8DE80BB18.	AVALIB_XXA - AVANZO LIBERO A SPESE CORRENTI	16.999,22
SERVIZIO TECNICO DI SUPPORTO PER LA PREDISPOSIZIONE E LA PRESENTAZIONE SU PORTALE GSE DELLA PRATICA CONTO TERMICO – SCUOLA DELL'INFANZIA C. COLLODI E ASILO NIDO A. MORO SERVI	AVALIB_XXA - AVANZO LIBERO A SPESE CORRENTI	2.806,00
SERVIZIO TECNICO DI SUPPORTO PER LA PREDISPOSIZIONE E LA PRESENTAZIONE SU PORTALE GSE DELLA PRATICA CONTO TERMICO – SCUOLA PRIMARIA G. DELEDDA E SCUOLA PRIMARIA DON MILANI - SERVIZI TECNICI PER LA CATEGORIA D'OPERA "CONTO TERMICO" - CIG DERIVATO B904D6C83A.	AVALIB_XXA - AVANZO LIBERO A SPESE CORRENTI	3.367,20
SERVIZIO DI SUPPORTO GIURIDICO-AMMINISTRATIVO AL RUP IN RELAZIONE ALL'AFFIDAMENTO DELLA GESTIONE DEL COMPLESSO MUSEALE SITO IN LE-GNANO, VIA PONTIDA – PPP MUSEO DEI BAMBINI KIMU - CIG: B98B5F8EB7	AVALIB_XXA - AVANZO LIBERO A SPESE CORRENTI	0,00
CIG B94AE37096 – SERVIZIO DI VIGILANZA ISPETTIVA NOTTURNA PRESSO LO STABILE EX BAGNI PUBBLICI DI VIA PONTIDA N.3/5 – AFFIDAMENTO DEL SERVIZIO	AVALIB_XXA - AVANZO LIBERO A SPESE CORRENTI	273,91
SERVIZIO DI RIPARAZIONE VEICOLO TARGATO YA00048 - SINISTRO N. 240188174 DEL 11/10/2024 - GIG B9B405511A	AVALIB_XXA - AVANZO LIBERO A SPESE CORRENTI	520,14

AFFIDAMENTO SERVIZIO DI REDAZIONE DPIA INTEGRATIVA PER I SISTEMI SANZIONATORI IN DOTAZIONE ALLA POLIZIA LOCALE - CIG B87E773190	AVALIB_XXA - AVANZO LIBERO A SPESE CORRENTI	3.000,00
SERVIZIO DI NOLEGGIO DI N. 2 MACCHINARI A GASOLIO PER RISCALDARE LA PALESTRA DELLA SCUOLA SECONDARIA DI PRIMO GRADO "TOSI". AFFIDAMENTO. CONTESTUALE NOMINA DEL R.U.P. – CIG B	AVALIB_XXA - AVANZO LIBERO A SPESE CORRENTI	2.117,74
AFFIDAMENTO DIRETTO, AI SENSI DELL'ART. 50 COMMA 1 LETT. B) DEL D. LGS. 31/03/2023 N. 36, DEI SERVIZI DI ANIMAZIONE SOCIALE EDUCATIVA E CULTURALE DIRETTI ALL'ATTUAZIONE DELL'AZIONE 2 NELL'AMBITO DEL PROGETTO "LA SCUOLA SI FA CITTA' – PAESAGGI DELLA COMUNICAZIONE E SENSORIALITÀ INCLUSIVA" (ID 4268198) NELL'AMBITO DEI FONDI STRUTTURALI E DI INVESTIMENTO EUROPEI PER IL PERIODO 2021-20	AVALIB_XXA - AVANZO LIBERO A SPESE CORRENTI	3.000,00
SCUOLE INFANZIA - ASSEGNAZIONE FONDI ALLE ISTITUZIONI SCOLASTICHE PER SPESE DI FUNZIONAMENTO E COFINANZIAMENTO DI PROGETTI	AVALIB_XXA - AVANZO LIBERO A SPESE CORRENTI	2.513,67
SCUOLE INFANZIA - ASSEGNAZIONE FONDI ALLE ISTITUZIONI SCOLASTICHE PER SPESE DI FUNZIONAMENTO E COFINANZIAMENTO DI PROGETTI	AVALIB_XXA - AVANZO LIBERO A SPESE CORRENTI	5.606,86
SCUOLE INFANZIA - ASSEGNAZIONE FONDI ALLE ISTITUZIONI SCOLASTICHE PER SPESE DI FUNZIONAMENTO E COFINANZIAMENTO DI PROGETTI	AVALIB_XXA - AVANZO LIBERO A SPESE CORRENTI	10.374,47
SCUOLE PRIMARIE - ASSEGNAZIONE FONDI ALLE ISTITUZIONI SCOLASTICHE PER SPESE DI FUNZIONAMENTO E COFINANZIAMENTO DI PROGETTI	AVALIB_XXA - AVANZO LIBERO A SPESE CORRENTI	7.224,87
SCUOLE PRIMARIE - ASSEGNAZIONE FONDI ALLE ISTITUZIONI SCOLASTICHE PER SPESE DI FUNZIONAMENTO E COFINANZIAMENTO DI PROGETTI	AVALIB_XXA - AVANZO LIBERO A SPESE CORRENTI	11.124,00
ASSEGNAZIONE FONDI ALLE ISTITUZIONI SCOLASTICHE PER SPESE DI FUNZIONAMENTO E COFINANZIAMENTO DI PROGETTI. DEFINIZIONE DEI CRITERI PER L'ANNO SCOLASTICO 2025/2026 E IMPEGNO DI SPESA.	AVALIB_XXA - AVANZO LIBERO A SPESE CORRENTI	10.146,84
SCUOLE SECONDARIE 1 GRADO - ASSEGNAZIONE FONDI ALLE ISTITUZIONI SCOLASTICHE PER SPESE DI FUNZIONAMENTO E COFINANZIAMENTO DI PROGETTI	AVALIB_XXA - AVANZO LIBERO A SPESE CORRENTI	9.479,64
SCUOLE SECONDARIE 1 GRADO - ASSEGNAZIONE FONDI ALLE ISTITUZIONI SCOLASTICHE PER SPESE DI FUNZIONAMENTO E COFINANZIAMENTO DI PROGETTI	AVALIB_XXA - AVANZO LIBERO A SPESE CORRENTI	3.798,14
SCUOLE SECONDARIE 1 GRADO - ASSEGNAZIONE FONDI ALLE ISTITUZIONI SCOLASTICHE PER SPESE DI FUNZIONAMENTO E COFINANZIAMENTO DI PROGETTI	AVALIB_XXA - AVANZO LIBERO A SPESE CORRENTI	8.901,16
ASSEGNAZIONE FONDI ALLE ISTITUZIONI SCOLASTICHE PER SPESE DI FUNZIONAMENTO E COFINANZIAMENTO DI PROGETTI. DEFINIZIONE DEI CRITERI PER L'ANNO SCOLASTICO 2025/2026 E IMPEGNO DI SPESA.	AVALIB_XXA - AVANZO LIBERO A SPESE CORRENTI	6.414,50

REALIZZAZIONE TARGA "MURO LIBERO" PRESSO LO SKATEPARK DEL PARCO DELL'AMICIZIA	AVALIB_XXA - AVANZO LIBERO A SPESE CORRENTI	0,00
AFFIDAMENTO DELLA FORNITURA DI ADDOBBI NATALIZI CIG: B9A19AFA49	AVALIB_XXA - AVANZO LIBERO A SPESE CORRENTI	848,99
ACQUISTO PASSATOIA PER SPAZI CULTURALI – CIG B9A66CFF8B	AVALIB_XXA - AVANZO LIBERO A SPESE CORRENTI	549,00
SISTEMAZIONE BARRE CASTELLO DI LEGNANO PER ALLESTIMENTO MOSTRE -AFFIDAMENTO DEL SERVIZIO ALLA SOCIETA' DIGITAL FUSION SRLS – CIG B82F0C7A1A	AVALIB_XXA - AVANZO LIBERO A SPESE CORRENTI	3.050,00
INTERVENTO DI MANUTENZIONE DELL'IMPIANTO DI ILLUMINAZIONE DI PALAZZO LEONE DA PEREGO – AFFIDAMENTO A MATTIA ASPES - IMPEGNO DI SPESA – CIG B908313EB3	AVALIB_XXA - AVANZO LIBERO A SPESE CORRENTI	320,00
SISTEMAZIONE SEDIE DEL MUSEO CIVICO SUTERMEISTER E RIMOZIONE RULLO AVVOLGI TENDE PALAZZO LEONE DA PEREGO. CIG B92AE99D68	AVALIB_XXA - AVANZO LIBERO A SPESE CORRENTI	1.098,00
AFFIDAMENTO MANUTENZIONE BOOKSHOP PALAZZO LEONE DA PEREGO – CIG B9A66CFF8B	AVALIB_XXA - AVANZO LIBERO A SPESE CORRENTI	1.634,80
AFFIDAMENTO SERVIZIO DI MANUTENZIONE ORDINARIA DEL CANCELLO CARRAIO DEL CORTILE DEL CINEMA SALA RATTI ALLA DITTA F.LLI BACCHI SNC CF/ P IVA 00378340152 - IMPEGNO DI SPESA - CIG B9B4F52F7A.	AVALIB_XXA - AVANZO LIBERO A SPESE CORRENTI	51,40
AFFIDAMENTO DI TRE CONFERENZE DANTESCHE AL CASTELLO DI LEGNANO - LA BELLA ESTATE 2025 - CIG B77843AFB0	AVALIB_XXA - AVANZO LIBERO A SPESE CORRENTI	1.653,60
AFFIDAMENTO PER SERVICE AUDIO E LUCI - ORGANIZZAZIONE CONFERENZE DANTESCHE – CIG B7A35873ED	AVALIB_XXA - AVANZO LIBERO A SPESE CORRENTI	800,00
AFFIDAMENTO DELL'ORGANIZZAZIONE DI TRE CONCERTI JAZZ AL CASTELLO ALLA SOCIETA' EDIZIONI MUSICALI ABEAT DI CACCIA MARIO & C. SNC – IMPEGNO DI SPESA – CIG B7A7B5705F	AVALIB_XXA - AVANZO LIBERO A SPESE CORRENTI	4.950,00
AFFIDAMENTO PER ORGANIZZAZIONE E CONDUZIONE DEL CONCERTO DA REALIZZARE NEL CORTILE DEL CASTELLO DI LEGNANO - 20/09/2025 – LA BELLA ESTATE 2025: PROGETTO VERDI AL CASTELLO DI LEGNANO. CIG B7B46E5AE4	AVALIB_XXA - AVANZO LIBERO A SPESE CORRENTI	2.000,00
AFFIDAMENTO DELL'ORGANIZZAZIONE DEL CONCERTO DEL GRUPPO BONEY FIELDS BANDS AL CASTELLO ALLA SOCIETA' SLANG MUSIC SRL – EVENTO 31.08.2025 - CIG B80EBE91D8	AVALIB_XXA - AVANZO LIBERO A SPESE CORRENTI	7.260,00
AFFIDAMENTO SERVICE AUDIO E LUCI ORGANIZZAZIONE EVENTO "PALESTINA. PAROLE DI GIUSTIZIA E DI PACE" – – CIG B82F07DD08	AVALIB_XXA - AVANZO LIBERO A SPESE CORRENTI	430,00
prenotazione ORGANIZZAZIONE DI EVENTI AUTUNNALI – “La Voce delle donne” 23 novembre 2025 “Tra Cielo e Terra” 7 dicembre 2025	AVALIB_XXA - AVANZO LIBERO A SPESE CORRENTI	0,00

ORGANIZZAZIONE CONCERTI DI MUSICA DA CAMERA – AFFIDAMENTO DEL SERVIZIO A SONITUS SAS CF/PIVA 03084220122 – IMPEGNO DI SPESA – CIG: B92ADD8E23	AVALIB_XXA - AVANZO LIBERO A SPESE CORRENTI	1.098,00
prenotazione INIZIATIVE ED EVENTI PER NATALE PROPOSTA GC 319	AVALIB_XXA - AVANZO LIBERO A SPESE CORRENTI	0,00
AFFIDAMENTO DELLA REALIZZAZIONE DELL'ILLUMINAZIONE SCENOGRAFICA AL CASTELLO ALLA DITTA CE DI CATTANEO MARCO – IMPEGNO DI SPESA – CIG B947CA6948	AVALIB_XXA - AVANZO LIBERO A SPESE CORRENTI	20.923,00
ORGANIZZAZIONE DEL CONCERTO GOSPEL AL CASTELLO – AFFIDAMENTO DEL SERVIZIO CIG B9619B78D1	AVALIB_XXA - AVANZO LIBERO A SPESE CORRENTI	6.600,00
FESTA DI NATALE AL CASTELLO 2025 – PAGAMENTO DIRITTI SIAE	AVALIB_XXA - AVANZO LIBERO A SPESE CORRENTI	82,52
ORGANIZZAZIONE DELL'EVENTO "ACQUA, FUOCO E MUSICA" AL CASTELLO – CIG B97BEBB7B0	AVALIB_XXA - AVANZO LIBERO A SPESE CORRENTI	7.808,00
FESTA DI NATALE AL CASTELLO 2025 – AFFIDAMENTO DEL SERVIZIO DI REDAZIONE DELLA RELAZIONE DI SICUREZZA ALLA DITTA BETA INGEGNERIA SRL – CIG B989B2B0DB	AVALIB_XXA - AVANZO LIBERO A SPESE CORRENTI	854,00
CONTRIBUTI PER ATTIVITA' CULTURALI E DI ANIMAZIONE TERRITORIALE	AVALIB_XXA - AVANZO LIBERO A SPESE CORRENTI	25.000,00
CONTRIBUTI PER ATTIVITA' CULTURALI E DI ANIMAZIONE TERRITORIALE	AVALIB_XXA - AVANZO LIBERO A SPESE CORRENTI	19.879,20
AFFIDAMENTO PER INTERVENTO DI MANUTENZIONE UNA TANTUM PER SISTEMAZIONE IMPIANTO SPORTIVO- CAMPO SPORTIVO COMUNALE "G. MARI" - CIG B7162A4C4A	AVALIB_XXA - AVANZO LIBERO A SPESE CORRENTI	34.160,00
AFFIDAMENTO INTERVENTO DI MANUTENZIONE A LAMPAD E LUCERNARIO -BOCCIODROMO COMUNALE "F. LANDINI" -CIG B757A13AE5	AVALIB_XXA - AVANZO LIBERO A SPESE CORRENTI	5.288,70
IMPIANTO SPORTIVO DI VIA AMICIZIA - AFFIDAMENTO INTERVENTI DI MANUTENZIONE ALLA SS. MARTIRI POLISPORTIVA CALCIO ASD – CIG B340EB90DE.	AVALIB_XXA - AVANZO LIBERO A SPESE CORRENTI	17.446,00
IMPIANTO NATATORIO COMUNALE "FERDINANDO VILLA" – GESTIONE PER IL PERIODO DAL 18 GIUGNO AL 7 LUGLIO 2025 – IMPEGNO DI SPESA	AVALIB_XXA - AVANZO LIBERO A SPESE CORRENTI	34.809,50
PROSECUZIONE DAL 01.09.2025 AL 30.06.2026 DELLA GESTIONE DELL' IMPIANTO NATATORIO COMUNALE "F. VILLA – CIG A023471B82	AVALIB_XXA - AVANZO LIBERO A SPESE CORRENTI	225.190,48
prenotazione EVENTO DELL'AMMINISTRAZIONE COMUNALE DEL 10 LUGLIO - RUGBY SOUND FESTIVAL 2025	AVALIB_XXA - AVANZO LIBERO A SPESE CORRENTI	44.000,00

ORGANIZZAZIONE DISTRICT FESTIVAL PRESSO IL CENTRO SOCIALE S. PERTINI IMPEGNO DI SPESA A FAVORE DI SOCIETA' COOPERATIVA ARL IMPRESA SOCIALE ITALIA SAHEL LAVORO PER UN IMPORTO DI 46.520 OLTRE IVA (56.754,40 IVA INCLUSA) - CIG B2E8E5533E	AVALIB_XXA - AVANZO LIBERO A SPESE CORRENTI	56.754,40
prenotazione DIRITTI SIAE PER EVENTO "AUTUNNO IN CORSO" - 19 OTTOBRE 2025 - INIZIATIVE IN PROGRAMMA PER L'ANNO 2025 IN COLLABORAZIONE CON CONFCOMMERCIO LEGNANO	AVALIB_XXA - AVANZO LIBERO A SPESE CORRENTI	0,00
prenotazione per INIZIATIVE PER IL PERIODO DELLE FESTIVITA' NATALIZIE 2025: ELEMENTI DI ARREDO URBANO E ATTIVITA' RICREATIVE	AVALIB_XXA - AVANZO LIBERO A SPESE CORRENTI	0,00
INIZIATIVA "AUTUNNO IN CORSO" IN CORSO GARIBALDI - 19 OTTOBRE 2025 - PAGAMENTO SPESE SIAE - IMPEGNO DI SPESA	AVALIB_XXA - AVANZO LIBERO A SPESE CORRENTI	292,65
prenotazione CORRISPETTIVO PER CONCERTI POLIFONICI E CONCERTI PER CORO E ORCHESTRA - INIZIATIVE PER IL PERIODO DELLE FESTIVITA' NATALIZIE 2025	AVALIB_XXA - AVANZO LIBERO A SPESE CORRENTI	0,00
INIZIATIVE PER LE FESTIVITA' NATALIZIE 2025 - CONCERTO PER IL 28 DICEMBRE 2025 B963DAD5DA	AVALIB_XXA - AVANZO LIBERO A SPESE CORRENTI	500,00
CONCESSIONE DELL'IMMOBILE COMUNALE DENOMINATO EXACCORSI PER LA SUA DESTINAZIONE ALLE FINALITA' DI RIGENERAZIONE URBANA ALL'ASSOCIAZIONE TEMPORANEA DI SCOPO TRA FONDAZIONE S. CARLO ONLUS, RENOVO SRL IMPRESA SOCIALE, INTRECCI SOCIETA' COOPERATIVA SOCIALE. CIG B48112BDCE. UTILIZZO SALA PER ATTIVITA' LUDICO-RICREATIVE – IMPEGNO DI SPESA	AVALIB_XXA - AVANZO LIBERO A SPESE CORRENTI	2.183,39
IMMOBILE DI PROPRIETA' COMUNALE "PERTINI" SITO IN VIA DEI SALICI 9 – SECONDO IMPEGNO DI SPESA A TITOLO DI RIMBORSO SPESE UTENZE	AVALIB_XXA - AVANZO LIBERO A SPESE CORRENTI	0,00
CONTRIBUTI PER ATTIVITA' SPORTIVE/RICREATIVE	AVALIB_XXA - AVANZO LIBERO A SPESE CORRENTI	31.700,00
90° ANNIVERSARIO ASSOCIAZIONE NAZIONALE MARINAI D'ITALIA SEZIONE DI LEGNANO - CONTRIBUTO ALL'ASSOCIAZIONE - IMPEGNO DI SPESA.	AVALIB_XXA - AVANZO LIBERO A SPESE CORRENTI	1.500,00
CIG B8FCD9F150 - SERVIZIO DI MANUTENZIONE ORDINARIA DEL VERDE DI VIA VENEGONI E PIAZZA DEL POPOLO	AVALIB_XXA - AVANZO LIBERO A SPESE CORRENTI	0,00
prenotazione RIDEFINIZIONE DEL SERVIZIO DI TRASPORTO PUBBLICO ALLO SCOPO DI AGEVOLARE LA FREQUENZA ALLE ATTIVITA' SCOLASTICHE DEGLI UTENTI DELLA SCUOLA PER L'INFANZIA DI VIA CAVOUR - ANNO SCOLASTICO 2025-2026	AVALIB_XXA - AVANZO LIBERO A SPESE CORRENTI	0,00
SERVIZIO DI TRASPORTO PUBBLICO LOCALE - IMPEGNO DI SPESA PER INTEGRAZIONE TESSERE ORO, ABBONAMENTI STUDENTI E ABBONAMENTI UTENTI SCUOLA DELL'INFANZIA CAVOUR	AVALIB_XXA - AVANZO LIBERO A SPESE CORRENTI	5.000,00

REALIZZAZIONE STALLI NUMERATI IN PIAZZA MERCATO	AVALIB_XXA - AVANZO LIBERO A SPESE CORRENTI	5.000,00
SERVIZIO DI MONITORAGGIO E RILASCIO DI BUONI MOBILITÀ PER INCENTIVARE GLI SPOSTAMENTI IN MOBILITÀ SOSTENIBILE DEI CITTADINI NEL TRAGITTO CA-SA-SCUOLA E CASA-LAVORO - CUP E39I24001760005 - CIG B98E5662A0 - AVVISO PUBBLICO "BICI IN COMUNE" PER IL FINANZIAMENTO DI INTERVENTI VOLTI AL-LA PROMOZIONE DELLA MOBILITA' CICLISTICA E DEL CICLOTURISMO DI CUI AL DPCM 05/04/2024 - PROGETTO "BICI(P	AVALIB_XXA - AVANZO LIBERO A SPESE CORRENTI	1.791,00
AFFIDAMENTO PER SVILUPPO GRAFICO DEL SISTEMA SEGNALETICO LINEE 4 E 5. CUP E39I24001760005 - CIG B906325550 - AVVISO PUBBLICO "BICI IN COMUNE" PROGETTO "BICI(POLITANA) LEGNANO- LINEA DI ATTIVITA' 1	AVALIB_XXA - AVANZO LIBERO A SPESE CORRENTI	0,00
ORGANIZZAZIONE EVENTI CUP E39I24001760005 - AVVISO PUBBLICO "BICI IN COMUNE" PER IL FINANZIAMENTO DI INTERVENTI VOLTI ALLA PROMOZIONE DELLA MOBILITA' CICLISTICA E DEL CICLOTURISMO DI CUI AL DPCM 05/04/2024 - PROGETTO "BICI(POLITANA) LEGNANO: 100 ANNI IN SELLA NELLA CITTÀ DELL'INDUSTRIA, SCUOLA E TEMPO LIBERO" - LINEA DI ATTIVITA' 3	AVALIB_XXA - AVANZO LIBERO A SPESE CORRENTI	0,00
COLLOCAMENTO MINORE FASCICOLO 153/2025 PRESSO CENTRO EDUCATIVO DIURNO - IMPEGNO DI SPESA EURO 411,60 - CIG B6B7AC164F.	AVALIB_XXA - AVANZO LIBERO A SPESE CORRENTI	308,70
MINORI INSERITI IN COMUNITA CON ONERE A CARICO DEL COMUNE - IMPEGNO DI SPESA MAGGIO 2025.	AVALIB_XXA - AVANZO LIBERO A SPESE CORRENTI	133.311,47
COLLOCAMENTO MINORE FASCICOLO 154/2025 PRESSO CENTRO DIURNO - IMPEGNO DI SPESA EURO 819,05 - CIG B6C62D38FD	AVALIB_XXA - AVANZO LIBERO A SPESE CORRENTI	558,44
COLLOCAMENTO MINORE FASCICOLO 147/2025 PRESSO COMUNITA' EDUCATIVA - IMPEGNO DI SPESA EURO 1.890,00 – CIG B6DAF3C941	AVALIB_XXA - AVANZO LIBERO A SPESE CORRENTI	1.890,00
COLLOCAMENTO MINORI E MADRE FASCICOLO 152/2025 IN STRUTTURA COMUNITARIA - IMPEGNO DI SPESA EURO 6.913,06 - CIG B706D30E61	AVALIB_XXA - AVANZO LIBERO A SPESE CORRENTI	4.608,45
MINORI INSERITI IN COMUNITA' CON ONERE A CARICO DEL COMUNE – IMPEGNO DI SPESA FINO AL 30/06/2025.	AVALIB_XXA - AVANZO LIBERO A SPESE CORRENTI	146.453,08
COLLOCAMENTO MINORE FASCICOLO 155/2025 IN STRUTTURA COMUNITARIA - CIG B71C9DCA11.	AVALIB_XXA - AVANZO LIBERO A SPESE CORRENTI	1.784,48
RICOLLOCAMENTO MINORE FASCICOLO 621/2023 IN STRUTTURA COMUNITARIA - IMPEGNO DI SPESA FINO AL 30/06/2025 CIG B74106D9D0.	AVALIB_XXA - AVANZO LIBERO A SPESE CORRENTI	1.609,65
COLLOCAMENTO MINORE FASCICOLO 144/2024 IN STRUTTURA COMUNITARIA FINO AL 30/06/2025 -CIG B7398FFB59.	AVALIB_XXA - AVANZO LIBERO A SPESE CORRENTI	2.866,50

MINORI INSERITI IN COMUNITA' CON ONERE A CARICO DEL COMUNE – IMPEGNO DI SPESA FINO AL 31/07/2025.	AVALIB_XXA - AVANZO LIBERO A SPESE CORRENTI	147.534,46
COLLOCAMENTO MINORE FASCICOLO 156/2025 IN STRUTTURA COMUNITARIA -CIG B7760A0E94-	AVALIB_XXA - AVANZO LIBERO A SPESE CORRENTI	2.250,00
MINORI INSERITI IN COMUNITA' CON ONERE A CARICO DEL COMUNE – IMPEGNO FINO AL 31/08/2025.	AVALIB_XXA - AVANZO LIBERO A SPESE CORRENTI	144.580,17
MINORI INSERITI IN COMUNITA' CON ONERE A CARICO DEL COMUNE – IMPEGNO DI SPESA FINO AL 30/09/2025.	AVALIB_XXA - AVANZO LIBERO A SPESE CORRENTI	133.667,51
MINORI INSERITI IN COMUNITA' CON ONERE A CARICO DEL COMUNE – IMPEGNO DI SPESA FINO AL 31/10/2025	AVALIB_XXA - AVANZO LIBERO A SPESE CORRENTI	124.835,09
MINORI INSERITI IN COMUNITA' CON ONERE A CARICO DEL COMUNE – IMPEGNO DI SPESA EURO 142.976,25 FINO AL 30/11/2025.	AVALIB_XXA - AVANZO LIBERO A SPESE CORRENTI	132.561,96
MINORI INSERITI IN COMUNITA' CON ONERE A CARICO DEL COMUNE IMPEGNO DI SPESA EURO 125.768,93 FINO AL 31/12/2025.	AVALIB_XXA - AVANZO LIBERO A SPESE CORRENTI	125.768,57
AFFIDAMENTO DIRETTO, AI SENSI DELL'ART. 50 COMMA 1 LETT. B) DEL D. LGS. 31/03/2023 N. 36, DEL SERVIZIO DI SUPPORTO ALLA COSTRUZIONE DI UN PERCORSO DI PARTECIPAZIONE E ANIMAZIONE DEI LUOGHI RIGENERATI NELL'AMBITO DEL PROGETTO "LA SCUOLA SI FA CITTA' – PAESAGGI DELLA COMUNICAZIONE E SENSORIALITA INCLUSIVA" (ID 4268198) NELL'AMBITO DEI FONDI STRUTTURALI E DI INVESTIMENTO EUROPEI PER I	AVALIB_XXA - AVANZO LIBERO A SPESE CORRENTI	9.760,00
CONTRIBUTI PER ATTIVITA' SOCIALI, SANITARIE E SOCIO- SANITARIE, IMPEGNO CIVILE, TUTELA E PROMOZIONE DEI DIRITTI UMANI, ATTIVITA' EDUCATIVE E PEDAGOGICHE	AVALIB_XXA - AVANZO LIBERO A SPESE CORRENTI	50.000,00
CONTRIBUTI PER ATTIVITA' SOCIALI, SANITARIE E SOCIO- SANITARIE, IMPEGNO CIVILE, TUTELA E PROMOZIONE DEI DIRITTI UMANI, ATTIVITA' EDUCATIVE E PEDAGOGICHE	AVALIB_XXA - AVANZO LIBERO A SPESE CORRENTI	30.000,00
AFFIDAMENTO DEL "SERVIZIO MESSA A DISPOSIZIONE DI PIATTAFORMA E CONSEGUENZIALE GESTIONE DEL BANDO PER LE MICRO, PICCOLE E MEDIE IMPRESE (MPMI) DEL TERRITORIO DI LEGNANO" - CIG B81D41BEEB.	AVALIB_XXA - AVANZO LIBERO A SPESE CORRENTI	1.960,00
AFFIDAMENTO FORNITURA DI BUFFETTERIA PER OPERATORI DI POLIZIA LOCALE – IMPEGNO DI SPESA	CDSCOR_XXA - CDS CORRENTE	10.801,99
AFFIDAMENTO FORNITURA DI BUFFETTERIA PER OPERATORI DI POLIZIA LOCALE – IMPEGNO DI SPESA	CDSCOR_XXA - CDS CORRENTE	4.276,65
AFFIDAMENTO FORNITURA DI BUFFETTERIA PER OPERATORI DI POLIZIA LOCALE – IMPEGNO DI SPESA	CDSCOR_XXA - CDS CORRENTE	5.874,30
INTERVENTI DI RIFACIMENTO SEGNALETICA CIG B97AF72A93	CDSCOR_XXA - CDS CORRENTE	11.283,09

AFFIDAMENTO DIRETTO, AI SENSI DELL'ART. 50 COMMA 1 LETT. B) DEL D. LGS. 31/03/2023 N. 36, DEI SERVIZI DI ANIMAZIONE SOCIALE EDUCATIVA E CULTURALE DIRETTI ALL'ATTUAZIONE DELL'AZIONE 2 NELL'AMBITO DEL PROGETTO "LA SCUOLA SI FA CITTA' – PAESAGGI DELLA COMUNICAZIONE E SENSORIALITÀ INCLUSIVA" (ID 4268198) NELL'AMBITO DEI FONDI STRUTTURALI E DI INVESTIMENTO EUROPEI PER IL PERIODO 2021-	CIT_02_23A - 23-CR città (corrente) az. 02-cup E39I21000100006	0,00
CUP E39I21000120006 - PROGETTO LA SCUOLA SI FA CITTA' - AZIONE 7 - SERVIZIO DI CUSTODIA SOCIALE /COMMUNITY MANAGER- QUARTIERE CANAZZA - ANNO 2025	CIT_07_23A - 23-CR città (corrente) az.07 - CUP E39I21000120006	27.984,16
PRENOTAZIONE AVVISO PUBBLICO PER L'INDIVIDUAZIONE DI OPERATORI ECONOMICI DA INVITARE A PROCEDURA NEGOZIATA AI SENSI DELL'ART. 50.1.E) DEL DLGS 36/2023 PER LA REALIZZAZIONE DEL NUOVO SISTEMA DI GOVERNANCE, DELLA GESTIONE DELLE AZIONI E DEI SERVIZI ALL'INTERNO DEL PARCO DENOMINATO EX-ILA NELL'AMBITO DEL PROGETTO "LA SCUOLA SI FA CITTA'	CIT_09_23A - 23-CR città (corrente) az.09- CUP E39I21000130006	0,00
AFFIDAMENTO DEL SERVIZIO DI SERVIZIO DI MONITORAGGIO E VALUTAZIONE IMPATTO SOCIALE NELL'AMBITO DEL PROGETTO "LA SCUOLA SI FA CITTA' – PAESAGGI DELLA COMUNICAZIONE E SENSORIALITA' INCLUSIVA" PER L'ATTUAZIONE DI STRATEGIE DI SVILUPPO URBANO SOSTENIBILE - FSE PERIODO 2021-2027 – AZIONE 11 "GOVERNANCE DELLA STRATEGIA" ID 4849683	CIT_11_23A - 23-CR città (corrente) az.11- CUP E39I21000150006	9.715,00
CONTRIBUTO PER IL SUPERAMENTO E L'ELIMINAZIONE DELLE BARRIERE ARCHITETTONICHE FABBISOGNO ANNO 2017 – RESTITUZIONE A REGIONE LOMBARDIA DEGLI IMPORTI ECCEDENTI.	CRBARR_21A - 21-CR BARRIERE ARCHITETTONICHE	582,42
CONTRIBUTO PER IL SUPERAMENTO E L'ELIMINAZIONE DELLE BARRIERE ARCHITETTONICHE FABBISOGNO ANNI 2019 E 2020 – RESTITUZIONE A REGIONE LOMBARDIA DEGLI IMPORTI ECCEDENTI.	CRBARR_22A - 22-CR BARRIERE ARCHITETTONICHE	6.525,64
CONTRIBUTO PER IL SUPERAMENTO E L'ELIMINAZIONE DELLE BARRIERE ARCHITETTONICHE FABBISOGNO ANNI 2021 E 2022 – RESTITUZIONE A REGIONE LOMBARDIA DEGLI IMPORTI ECCEDENTI.	CRBARR_23A - 23-CR BARRIERE ARCHITETTONICHE	1.424,65
CONTRIBUTO PER IL SUPERAMENTO E L'ELIMINAZIONE DELLE BARRIERE ARCHITETTONICHE FABBISOGNO ANNI 2023 E 2024 – RESTITUZIONE A REGIONE LOMBARDIA DEGLI IMPORTI ECCEDENTI.	CRBARR_24A - 24-CR BARRIERE ARCHITETTONICHE	2.622,35
CONTRIBUTO REGIONALE DI SOLIDARIETÀ ANNO 2024 – IMPEGNO E CONTESTUALE LIQUIDAZIONE.	CRSOLI_24A - 24 - CR DI SOLIDARIETÀ	45.142,20
RESTITUZIONE DEI FONDI RISTORO COVID - QUOTA AGEVOLAZIONI ALIMENTARI/UTENZE/CANONI LOCAZIONE - ANNO 2025	CSALIM_21A - 21-CS FONDO SOLIDARIETA' ALIMENTARE ART 53 DL 73/2021	826,00

RESTITUZIONE DEI FONDI RISTORO COVID - QUOTA AGEVOLAZIONI TARI -ANNO 2025	CSTARI_21A - 21-CS AGEVOLAZIONI TARI UTENZE NON DOMESTICHE ART. 6 DL 73/2021	12.483,50
RESTITUZIONE SOMME ANTICIPATE IN ECCEDEZZA DAL MINISTERO DELL'INTERNO PER LE ELEZIONI EUROPEE DEL 8 E 9 GIUGNO 2024	ELEZEU_24A - 24-ELEZIONI EUROPEE DELL'8 E 9 GIUGNO 2024	29.455,51
APPROVAZIONE ELENCO BENEFICIARI PER L'ASSEGNAZIONE DI CONTRIBUTI PER IL TRASPORTO SCOLASTICO DEGLI STUDENTI CON DISABILITÀ, PRIVI DI AUTONOMIA, FREQUENTANTI LA SCUOLA PRIMARIA E LA SCUOLA SECONDARIA DI PRIMO GRADO FREQUENTANTI L'ANNO SCOLASTICO 2024/2025 – IMPEGNO DI SPESA 45.000	FSCTSD_22A - 22-FSC QUOTA SERV. TRASPORTO STUDENTI DISABILI	31.278,96
APPROVAZIONE ELENCO BENEFICIARI PER L'ASSEGNAZIONE DI CONTRIBUTI PER IL TRASPORTO SCOLASTICO DEGLI STUDENTI CON DISABILITÀ, PRIVI DI AUTONOMIA, FREQUENTANTI LA SCUOLA PRIMARIA E LA SCUOLA SECONDARIA DI PRIMO GRADO FREQUENTANTI L'ANNO SCOLASTICO 2024/2025 – IMPEGNO DI SPESA 45.000	FSCTSD_23A - 23-FSC QUOTA SERV. TRASPORTO STUDENTI DISABILI	2.037,99
CONTRIBUTI PER IL TRASPORTO SCOLASTICO DEGLI STUDENTI CON DISABILITÀ - ANNO SCOLASTICO 2023/2024	FSCTSD_24A - 24-FSC QUOTA SERV. TRASPORTO STUDENTI DISABILI	24.000,00
CORSO CERTIFICAZIONE BIM MANAGER - CIG B92E85E9AE	INNOVA_XXA - FONDO INNOVAZIONE CODICE APPALTI	2.102,00
"LABORATORIO – GLI AFFIDAMENTI DIRETTI IN MEPA POST-DIGITALIZZAZIONE". WEBINAR UPEL. PARTECIPAZIONE DI N. 1 DIPENDENTE DEL COMUNE DI LE-GNANO. IMPEGNO DI SPESA DI 50,00 IVA ESENT	INNOVA_XXA - FONDO INNOVAZIONE CODICE APPALTI	50,00
SALDO INDAGINE ISTAT TUS 2023	ISTAT2_23A - 23-RIMBORSI PER INDAGINI ISTAT USO DEL TEMPO	24,57
SALDO INDAGINE ISTAT TUS 2023	ISTAT2_23A - 23-RIMBORSI PER INDAGINI ISTAT USO DEL TEMPO	395,09
CANONE SEMESTRALE TRIBUTI NEXT – OPERATORE ECONOMICO DEDANEXT SRL – IMPORTO 19,324,80 IVA INCLUSA – CIG B75B60312D – CODICE IPA 69ANGW	PADEDA_24A - 24 - SOMME PER RINNOVO SEI MESI NEXT TRIBUTI	19.324,74

LAVORO STRAORDINARIO FINANZIATO CON CONTRIBUTI DI TERZI-UTENZA - PROGETTO SICUREZZA URBANA FINANZIATO MINISTERO ANNO 2025.	PLPRMI_24A - 24 - PROGETTO MINISTERO SICUREZZA URBANA	4.253,38
CPDEL SU LAVORO STRAORDINARIO FINANZIATO DA TERZI/UTENZA - PROGETTO SICUREZZA URBANA FINANZIATO MINISTERO ANNO 2025.	PLPRMI_24A - 24 - PROGETTO MINISTERO SICUREZZA URBANA	1.012,31
IRAP SU LAVORO STRAORDINARIO FINANZIATO DA TERZI/UTENZA - PROGETTO SICUREZZA URBANA FINANZIATO MINISTERO ANNO 2025.	PLPRMI_24A - 24 - PROGETTO MINISTERO SICUREZZA URBANA	361,54
REALIZZAZIONE DI INTERVENTI DI EDUCATIVA DI STRADA E PROMOZIONE DI ATTIVITA' ED EVENTI SOCIALI VOLTI ALLA PREVENZIONE DEL DISAGIO GIOVANILE - IMPEGNO DI SPESA - CIG B676A2AD7E	PLPRMI_24A - 24 - PROGETTO MINISTERO SICUREZZA URBANA	14.589,75
ACCORDO DI COLLABORAZIONE TRA IL COMUNE DI GALLARATE E IL COMUNE DI LEGNANO PER LA REALIZZAZIONE DI INTERVENTI POTENZIATI DI CONTROLLO DEL TERRITORIO	PLPRMI_24A - 24 - PROGETTO MINISTERO SICUREZZA URBANA	3.000,00
REALIZZAZIONE DI PERCORSI DI PREVENZIONE DEL DISAGIO GIOVANILE, CON PARTICOLARE RIFERIMENTO AL BULLISMO E CYBERBULLISMO – PROGETTO MINISTERIALE – CIG B64F77F8F3	PLPRMI_24A - 24 - PROGETTO MINISTERO SICUREZZA URBANA	1.890,00
REALIZZAZIONE DI LABORATORI E ORGANIZZAZIONE DI DUE EVENTI LUDICO AGGREGATIVI - PROGETTO MINISTERIALE – CIG B680C1B0E8	PLPRMI_24A - 24 - PROGETTO MINISTERO SICUREZZA URBANA	4.014,19
LIQUIDAZIONE DEL PREMIO PER L'ANNO 2024 CORRELATO ALLA PERFORMANCE DEL PERSONALE DIPENDENTE (ESCLUSI SEGRETARIO GENERALE, DIRIGENTI E INCARICATI DI ELEVATA QUALIFICAZIONE).	PRO_24_24A - 24 SALARIO ACCESSORIO DA ATTRIBUIRE AL FONDO 202	23.061,77
RETRIBUZIONE DI RISULTATO PER L'ANNO 2024 AL PERSONALE CON QUALIFICA DIRIGENZIALE.	PRO_24_24A - 24 SALARIO ACCESSORIO DA ATTRIBUIRE AL FONDO 202	4.931,26
CPDEL SU LIQUIDAZIONE DEL PREMIO PER L'ANNO 2024 CORRELATO ALLA PERFORMANCE DEL PERSONALE DIPENDENTE (ESCLUSI SEGRETARIO GENERALE, DIRIGENTI E INCARICATI DI ELEVATA QUALIFICAZIONE).	PRO_24_24A - 24 SALARIO ACCESSORIO DA ATTRIBUIRE AL FONDO 202	132,05
CPDEL SU RETRIBUZIONE DI RISULTATO PER L'ANNO 2024 AL PERSONALE CON QUALIFICA DIRIGENZIALE.	PRO_24_24A - 24 SALARIO ACCESSORIO DA ATTRIBUIRE AL FONDO 202	481,94
IRAP SU LIQUIDAZIONE DEL PREMIO PER L'ANNO 2024 CORRELATO ALLA PERFORMANCE DEL PERSONALE DIPENDENTE (ESCLUSI SEGRETARIO GENERALE, DIRIGENTI E INCARICATI DI ELEVATA QUALIFICAZIONE).	PRO_24_24A - 24 SALARIO ACCESSORIO DA ATTRIBUIRE AL FONDO 202	0,00

IRAP SU RETRIBUZIONE DI RISULTATO PER L'ANNO 2024 AL PERSONALE CON QUALIFICA DIRIGENZIALE.	PRO_24_24A - 24 SALARIO ACCESSORIO DA ATTRIBUIRE AL FONDO 202	419,13
QUOTA RISPARMIO SALARIO ACCESSORIO 2024 ATTRIBUITO AL FONDO 2025	PRO_25_24A - 24 SALARIO ACCESSORIO DA ATTRIBUIRE AL FONDO 2025	0,00
CPDEL SU RISPARMIO SALARIO ACCESSORIO 2024 ATTRIBUITO AL FONDO 2025	PRO_25_24A - 24 SALARIO ACCESSORIO DA ATTRIBUIRE AL FONDO 2025	0,00
IRAP SU RISPARMIO SALARIO ACCESSORIO 2024 ATTRIBUITO AL FONDO 2025	PRO_25_24A - 24 SALARIO ACCESSORIO DA ATTRIBUIRE AL FONDO 2025	0,00
PROGRESSIONE ECONOMICA DEL PERSONALE ALL'INTERNO DELLA CATEGORIA (PROGRESSIONE ORIZZONTALE) DELL'ANNO 2024 – ARRETRATI STIPENDIALI DA GENNAIO A DICEMBRE 2024.	PROGRP_24A - 24 PROGRESSIONI ORIZZONTALI 2024 DEL PERSONALE	2.287,53
PROGRESSIONE ECONOMICA DEL PERSONALE ALL'INTERNO DELLA CATEGORIA (PROGRESSIONE ORIZZONTALE) DELL'ANNO 2024 – CONGUAGLIO LAVORO STRAORDINARIO 2024.	PROGRP_24A - 24 PROGRESSIONI ORIZZONTALI 2024 DEL PERSONALE	91,68
CPDEL SU PROGRESSIONE ECONOMICA DEL PERSONALE ALL'INTERNO DELLA CATEGORIA (PROGRESSIONE ORIZZONTALE) DELL'ANNO 2024 – ARRETRATI STIPENDIALI DA GENNAIO 2024 A DICEMBRE 2024.	PROGRP_24A - 24 PROGRESSIONI ORIZZONTALI 2024 DEL PERSONALE	544,43
INADEL TFR/TFS SU PROGRESSIONE ECONOMICA DEL PERSONALE ALL'INTERNO DELLA CATEGORIA (PROGRESSIONE ORIZZONTALE) DELL'ANNO 2024 – ARRETRATI STIPENDIALI DA GENNAIO 2024 A DICEMBR	PROGRP_24A - 24 PROGRESSIONI ORIZZONTALI 2024 DEL PERSONALE	65,88
CPDEL SU PROGRESSIONE ECONOMICA DEL PERSONALE ALL'INTERNO DELLA CATEGORIA (PROGRESSIONE ORIZZONTALE) DELL'ANNO 2024 – CONGUAGLIO LAVORO STRAORDINARIO 2024.	PROGRP_24A - 24 PROGRESSIONI ORIZZONTALI 2024 DEL PERSONALE	21,82
IRAP SU PROGRESSIONE ECONOMICA DEL PERSONALE ALL'INTERNO DELLA CATEGORIA (PROGRESSIONE ORIZZONTALE) DELL'ANNO 2024 – ARRETRATI STIPENDIALI DA GENNAIO 2024 A DICEMBRE 2024.	PROGRP_24A - 24 PROGRESSIONI ORIZZONTALI 2024 DEL PERSONALE	194,44
IRAP SU PROGRESSIONE ECONOMICA DEL PERSONALE ALL'INTERNO DELLA CATEGORIA (PROGRESSIONE ORIZZONTALE) DELL'ANNO 2024 – CONGUAGLIO LAVORO STRAORDINARIO 2024.	PROGRP_24A - 24 PROGRESSIONI ORIZZONTALI 2024 DEL PERSONALE	7,79
PROGRESSIONE ECONOMICA DEL PERSONALE ALL'INTERNO DELLA CATEGORIA (PROGRESSIONE ORIZZONTALE) DELL'ANNO 2024 – ARRETRATI STIPENDIALI DA GENNAIO A DICEMBRE 2024.	PROGRP_24A - 24 PROGRESSIONI ORIZZONTALI 2024 DEL PERSONALE	3.562,59

PROGRESSIONE ECONOMICA DEL PERSONALE ALL'INTERNO DELLA CATEGORIA (PROGRESSIONE ORIZZONTALE) DELL'ANNO 2024 – CONGUAGLIO LAVORO STRAORDINARIO 2024.	PROGRP_24A - 24 PROGRESSIONI ORIZZONTALI 2024 DEL PERSONALE	91,82
CPDEL SU PROGRESSIONE ECONOMICA DEL PERSONALE ALL'INTERNO DELLA CATEGORIA (PROGRESSIONE ORIZZONTALE) DELL'ANNO 2024 – ARRETRATI STIPENDIALI DA GENNAIO 2024 A DICEMBRE 2024.	PROGRP_24A - 24 PROGRESSIONI ORIZZONTALI 2024 DEL PERSONALE	847,90
INADEL TFR/TFS SU PROGRESSIONE ECONOMICA DEL PERSONALE ALL'INTERNO DELLA CATEGORIA (PROGRESSIONE ORIZZONTALE) DELL'ANNO 2024 – ARRETRATI STIPENDIALI DA GENNAIO 2024 A DICEMBRE 2024.	PROGRP_24A - 24 PROGRESSIONI ORIZZONTALI 2024 DEL PERSONALE	102,60
CPDEL SU PROGRESSIONE ECONOMICA DEL PERSONALE ALL'INTERNO DELLA CATEGORIA (PROGRESSIONE ORIZZONTALE) DELL'ANNO 2024 – CONGUAGLIO LAVORO STRAORDINARIO 2024.	PROGRP_24A - 24 PROGRESSIONI ORIZZONTALI 2024 DEL PERSONALE	21,85
IRAP SU PROGRESSIONE ECONOMICA DEL PERSONALE ALL'INTERNO DELLA CATEGORIA (PROGRESSIONE ORIZZONTALE) DELL'ANNO 2024 – ARRETRATI STIPENDIALI DA GENNAIO 2024 A DICEMBRE 2024.	PROGRP_24A - 24 PROGRESSIONI ORIZZONTALI 2024 DEL PERSONALE	302,82
IRAP SU PROGRESSIONE ECONOMICA DEL PERSONALE ALL'INTERNO DELLA CATEGORIA (PROGRESSIONE ORIZZONTALE) DELL'ANNO 2024 – CONGUAGLIO LAVORO STRAORDINARIO 2024.	PROGRP_24A - 24 PROGRESSIONI ORIZZONTALI 2024 DEL PERSONALE	7,80
PROGRESSIONE ECONOMICA DEL PERSONALE ALL'INTERNO DELLA CATEGORIA (PROGRESSIONE ORIZZONTALE) DELL'ANNO 2024 – ARRETRATI STIPENDIALI DA GENNAIO A DICEMBRE 2024.	PROGRP_24A - 24 PROGRESSIONI ORIZZONTALI 2024 DEL PERSONALE	6.392,95
PROGRESSIONE ECONOMICA DEL PERSONALE ALL'INTERNO DELLA CATEGORIA (PROGRESSIONE ORIZZONTALE) DELL'ANNO 2024 – CONGUAGLIO LAVORO STRAORDINARIO 2024.	PROGRP_24A - 24 PROGRESSIONI ORIZZONTALI 2024 DEL PERSONALE	132,41
CPDEL SU PROGRESSIONE ECONOMICA DEL PERSONALE ALL'INTERNO DELLA CATEGORIA (PROGRESSIONE ORIZZONTALE) DELL'ANNO 2024 – ARRETRATI STIPENDIALI DA GENNAIO 2024 A DICEMBRE 2024.	PROGRP_24A - 24 PROGRESSIONI ORIZZONTALI 2024 DEL PERSONALE	1.521,52
INADEL TFR/TFS SU PROGRESSIONE ECONOMICA DEL PERSONALE ALL'INTERNO DELLA CATEGORIA (PROGRESSIONE ORIZZONTALE) DELL'ANNO 2024 – ARRETRATI STIPENDIALI DA GENNAIO 2024 A DICEMBR	PROGRP_24A - 24 PROGRESSIONI ORIZZONTALI 2024 DEL PERSONALE	184,12
CPDEL SU PROGRESSIONE ECONOMICA DEL PERSONALE ALL'INTERNO DELLA CATEGORIA (PROGRESSIONE ORIZZONTALE) DELL'ANNO 2024 – CONGUAGLIO LAVORO STRAORDINARIO 2024.	PROGRP_24A - 24 PROGRESSIONI ORIZZONTALI 2024 DEL PERSONALE	31,51
IRAP SU PROGRESSIONE ECONOMICA DEL PERSONALE ALL'INTERNO DELLA CATEGORIA (PROGRESSIONE ORIZZONTALE) DELL'ANNO 2024 – ARRETRATI STIPENDIALI DA GENNAIO 2024 A DICEMBRE 2024.	PROGRP_24A - 24 PROGRESSIONI ORIZZONTALI 2024 DEL PERSONALE	543,40

IRAP SU PROGRESSIONE ECONOMICA DEL PERSONALE ALL'INTERNO DELLA CATEGORIA (PROGRESSIONE ORIZZONTALE) DELL'ANNO 2024 – CONGUAGLIO LAVORO STRAORDINARIO 2024.	PROGRP_24A - 24 PROGRESSIONI ORIZZONTALI 2024 DEL PERSONALE	11,26
PROGRESSIONE ECONOMICA DEL PERSONALE ALL'INTERNO DELLA CATEGORIA (PROGRESSIONE ORIZZONTALE) DELL'ANNO 2024 – ARRETRATI STIPENDIALI DA GENNAIO A DICEMBRE 2024.	PROGRP_24A - 24 PROGRESSIONI ORIZZONTALI 2024 DEL PERSONALE	724,99
PROGRESSIONE ECONOMICA DEL PERSONALE ALL'INTERNO DELLA CATEGORIA (PROGRESSIONE ORIZZONTALE) DELL'ANNO 2024 – CONGUAGLIO LAVORO STRAORDINARIO 2024.	PROGRP_24A - 24 PROGRESSIONI ORIZZONTALI 2024 DEL PERSONALE	30,35
CPDEL SU PROGRESSIONE ECONOMICA DEL PERSONALE ALL'INTERNO DELLA CATEGORIA (PROGRESSIONE ORIZZONTALE) DELL'ANNO 2024 – ARRETRATI STIPENDIALI DA GENNAIO 2024 A DICEMBRE 2024.	PROGRP_24A - 24 PROGRESSIONI ORIZZONTALI 2024 DEL PERSONALE	172,55
INADEL TFR/TFS SU PROGRESSIONE ECONOMICA DEL PERSONALE ALL'INTERNO DELLA CATEGORIA (PROGRESSIONE ORIZZONTALE) DELL'ANNO 2024 – ARRETRATI STIPENDIALI DA GENNAIO 2024 A DICEMBR	PROGRP_24A - 24 PROGRESSIONI ORIZZONTALI 2024 DEL PERSONALE	20,88
CPDEL SU PROGRESSIONE ECONOMICA DEL PERSONALE ALL'INTERNO DELLA CATEGORIA (PROGRESSIONE ORIZZONTALE) DELL'ANNO 2024 – CONGUAGLIO LAVORO STRAORDINARIO 2024.	PROGRP_24A - 24 PROGRESSIONI ORIZZONTALI 2024 DEL PERSONALE	7,22
IRAP SU PROGRESSIONE ECONOMICA DEL PERSONALE ALL'INTERNO DELLA CATEGORIA (PROGRESSIONE ORIZZONTALE) DELL'ANNO 2024 – ARRETRATI STIPENDIALI DA GENNAIO 2024 A DICEMBRE 2024.	PROGRP_24A - 24 PROGRESSIONI ORIZZONTALI 2024 DEL PERSONALE	61,62
IRAP SU PROGRESSIONE ECONOMICA DEL PERSONALE ALL'INTERNO DELLA CATEGORIA (PROGRESSIONE ORIZZONTALE) DELL'ANNO 2024 – CONGUAGLIO LAVORO STRAORDINARIO 2024.	PROGRP_24A - 24 PROGRESSIONI ORIZZONTALI 2024 DEL PERSONALE	2,58
PROGRESSIONE ECONOMICA DEL PERSONALE ALL'INTERNO DELLA CATEGORIA (PROGRESSIONE ORIZZONTALE) DELL'ANNO 2024 – ARRETRATI STIPENDIALI DA GENNAIO A DICEMBRE 2024.	PROGRP_24A - 24 PROGRESSIONI ORIZZONTALI 2024 DEL PERSONALE	2.414,52
PROGRESSIONE ECONOMICA DEL PERSONALE ALL'INTERNO DELLA CATEGORIA (PROGRESSIONE ORIZZONTALE) DELL'ANNO 2024 – CONGUAGLIO LAVORO STRAORDINARIO 2024.	PROGRP_24A - 24 PROGRESSIONI ORIZZONTALI 2024 DEL PERSONALE	47,14
CPDEL SU PROGRESSIONE ECONOMICA DEL PERSONALE ALL'INTERNO DELLA CATEGORIA (PROGRESSIONE ORIZZONTALE) DELL'ANNO 2024 – ARRETRATI STIPENDIALI DA GENNAIO 2024 A DICEMBRE 2024.	PROGRP_24A - 24 PROGRESSIONI ORIZZONTALI 2024 DEL PERSONALE	574,66
INADEL TFR/TFS SU PROGRESSIONE ECONOMICA DEL PERSONALE ALL'INTERNO DELLA CATEGORIA (PROGRESSIONE ORIZZONTALE) DELL'ANNO 2024 – ARRETRATI STIPENDIALI DA GENNAIO 2024 A DICEMBR	PROGRP_24A - 24 PROGRESSIONI ORIZZONTALI 2024 DEL PERSONALE	69,54

CPDEL SU PROGRESSIONE ECONOMICA DEL PERSONALE ALL'INTERNO DELLA CATEGORIA (PROGRESSIONE ORIZZONTALE) DELL'ANNO 2024 – CONGUAGLIO LAVORO STRAORDINARIO 2024.	PROGRP_24A - 24 PROGRESSIONI ORIZZONTALI 2024 DEL PERSONALE	11,22
IRAP SU PROGRESSIONE ECONOMICA DEL PERSONALE ALL'INTERNO DELLA CATEGORIA (PROGRESSIONE ORIZZONTALE) DELL'ANNO 2024 – ARRETRATI STIPENDIALI DA GENNAIO 2024 A DICEMBRE 2024.	PROGRP_24A - 24 PROGRESSIONI ORIZZONTALI 2024 DEL PERSONALE	205,23
IRAP SU PROGRESSIONE ECONOMICA DEL PERSONALE ALL'INTERNO DELLA CATEGORIA (PROGRESSIONE ORIZZONTALE) DELL'ANNO 2024 – CONGUAGLIO LAVORO STRAORDINARIO 2024.	PROGRP_24A - 24 PROGRESSIONI ORIZZONTALI 2024 DEL PERSONALE	4,01
PROGRESSIONE ECONOMICA DEL PERSONALE ALL'INTERNO DELLA CATEGORIA (PROGRESSIONE ORIZZONTALE) DELL'ANNO 2024 – ARRETRATI STIPENDIALI DA GENNAIO A DICEMBRE 2024.	PROGRP_24A - 24 PROGRESSIONI ORIZZONTALI 2024 DEL PERSONALE	2.350,00
PROGRESSIONE ECONOMICA DEL PERSONALE ALL'INTERNO DELLA CATEGORIA (PROGRESSIONE ORIZZONTALE) DELL'ANNO 2024 – CONGUAGLIO LAVORO STRAORDINARIO 2024.	PROGRP_24A - 24 PROGRESSIONI ORIZZONTALI 2024 DEL PERSONALE	90,88
CPDEL SU PROGRESSIONE ECONOMICA DEL PERSONALE ALL'INTERNO DELLA CATEGORIA (PROGRESSIONE ORIZZONTALE) DELL'ANNO 2024 – ARRETRATI STIPENDIALI DA GENNAIO 2024 A DICEMBRE 2024.	PROGRP_24A - 24 PROGRESSIONI ORIZZONTALI 2024 DEL PERSONALE	559,30
INADEL TFR/TFS SU PROGRESSIONE ECONOMICA DEL PERSONALE ALL'INTERNO DELLA CATEGORIA (PROGRESSIONE ORIZZONTALE) DELL'ANNO 2024 – ARRETRATI STIPENDIALI DA GENNAIO 2024 A DICEMBRE	PROGRP_24A - 24 PROGRESSIONI ORIZZONTALI 2024 DEL PERSONALE	67,68
CPDEL SU PROGRESSIONE ECONOMICA DEL PERSONALE ALL'INTERNO DELLA CATEGORIA (PROGRESSIONE ORIZZONTALE) DELL'ANNO 2024 – CONGUAGLIO LAVORO STRAORDINARIO 2024.	PROGRP_24A - 24 PROGRESSIONI ORIZZONTALI 2024 DEL PERSONALE	21,63
IRAP SU PROGRESSIONE ECONOMICA DEL PERSONALE ALL'INTERNO DELLA CATEGORIA (PROGRESSIONE ORIZZONTALE) DELL'ANNO 2024 – ARRETRATI STIPENDIALI DA GENNAIO 2024 A DICEMBRE 2024.	PROGRP_24A - 24 PROGRESSIONI ORIZZONTALI 2024 DEL PERSONALE	199,75
IRAP SU PROGRESSIONE ECONOMICA DEL PERSONALE ALL'INTERNO DELLA CATEGORIA (PROGRESSIONE ORIZZONTALE) DELL'ANNO 2024 – CONGUAGLIO LAVORO STRAORDINARIO 2024.	PROGRP_24A - 24 PROGRESSIONI ORIZZONTALI 2024 DEL PERSONALE	7,72
PROGRESSIONE ECONOMICA DEL PERSONALE ALL'INTERNO DELLA CATEGORIA (PROGRESSIONE ORIZZONTALE) DELL'ANNO 2024 – ARRETRATI STIPENDIALI DA GENNAIO A DICEMBRE 2024.	PROGRP_24A - 24 PROGRESSIONI ORIZZONTALI 2024 DEL PERSONALE	687,21
PROGRESSIONE ECONOMICA DEL PERSONALE ALL'INTERNO DELLA CATEGORIA (PROGRESSIONE ORIZZONTALE) DELL'ANNO 2024 – CONGUAGLIO LAVORO STRAORDINARIO 2024.	PROGRP_24A - 24 PROGRESSIONI ORIZZONTALI 2024 DEL PERSONALE	0,85

CPDEL SU PROGRESSIONE ECONOMICA DEL PERSONALE ALL'INTERNO DELLA CATEGORIA (PROGRESSIONE ORIZZONTALE) DELL'ANNO 2024 – ARRETRATI STIPENDIALI DA GENNAIO 2024 A DICEMBRE 2024.	PROGRP_24A - 24 PROGRESSIONI ORIZZONTALI 2024 DEL PERSONALE	163,56
INADEL TFR/TFS SU PROGRESSIONE ECONOMICA DEL PERSONALE ALL'INTERNO DELLA CATEGORIA (PROGRESSIONE ORIZZONTALE) DELL'ANNO 2024 – ARRETRATI STIPENDIALI DA GENNAIO 2024 A DICEMBRE	PROGRP_24A - 24 PROGRESSIONI ORIZZONTALI 2024 DEL PERSONALE	19,79
CPDEL SU PROGRESSIONE ECONOMICA DEL PERSONALE ALL'INTERNO DELLA CATEGORIA (PROGRESSIONE ORIZZONTALE) DELL'ANNO 2024 – CONGUAGLIO LAVORO STRAORDINARIO 2024.	PROGRP_24A - 24 PROGRESSIONI ORIZZONTALI 2024 DEL PERSONALE	0,20
IRAP SU PROGRESSIONE ECONOMICA DEL PERSONALE ALL'INTERNO DELLA CATEGORIA (PROGRESSIONE ORIZZONTALE) DELL'ANNO 2024 – ARRETRATI STIPENDIALI DA GENNAIO 2024 A DICEMBRE 2024.	PROGRP_24A - 24 PROGRESSIONI ORIZZONTALI 2024 DEL PERSONALE	58,41
IRAP SU PROGRESSIONE ECONOMICA DEL PERSONALE ALL'INTERNO DELLA CATEGORIA (PROGRESSIONE ORIZZONTALE) DELL'ANNO 2024 – CONGUAGLIO LAVORO STRAORDINARIO 2024.	PROGRP_24A - 24 PROGRESSIONI ORIZZONTALI 2024 DEL PERSONALE	0,07
PROGRESSIONE ECONOMICA DEL PERSONALE ALL'INTERNO DELLA CATEGORIA (PROGRESSIONE ORIZZONTALE) DELL'ANNO 2024 – ARRETRATI STIPENDIALI DA GENNAIO A DICEMBRE 2024.	PROGRP_24A - 24 PROGRESSIONI ORIZZONTALI 2024 DEL PERSONALE	5.145,09
PROGRESSIONE ECONOMICA DEL PERSONALE ALL'INTERNO DELLA CATEGORIA (PROGRESSIONE ORIZZONTALE) DELL'ANNO 2024 – CONGUAGLIO LAVORO STRAORDINARIO 2024.	PROGRP_24A - 24 PROGRESSIONI ORIZZONTALI 2024 DEL PERSONALE	127,99
PROGRESSIONE ECONOMICA DEL PERSONALE ALL'INTERNO DELLA CATEGORIA (PROGRESSIONE ORIZZONTALE) DELL'ANNO 2024 – CONGUAGLIO INDENNITA' DI TURNO 2024.	PROGRP_24A - 24 PROGRESSIONI ORIZZONTALI 2024 DEL PERSONALE	160,73
CPDEL SU PROGRESSIONE ECONOMICA DEL PERSONALE ALL'INTERNO DELLA CATEGORIA (PROGRESSIONE ORIZZONTALE) DELL'ANNO 2024 – ARRETRATI STIPENDIALI DA GENNAIO 2024 A DICEMBRE 2024.	PROGRP_24A - 24 PROGRESSIONI ORIZZONTALI 2024 DEL PERSONALE	1.224,53
INADEL TFR/TFS SU PROGRESSIONE ECONOMICA DEL PERSONALE ALL'INTERNO DELLA CATEGORIA (PROGRESSIONE ORIZZONTALE) DELL'ANNO 2024 – ARRETRATI STIPENDIALI DA GENNAIO 2024 A DICEMBRE	PROGRP_24A - 24 PROGRESSIONI ORIZZONTALI 2024 DEL PERSONALE	148,18
CPDEL SU PROGRESSIONE ECONOMICA DEL PERSONALE ALL'INTERNO DELLA CATEGORIA (PROGRESSIONE ORIZZONTALE) DELL'ANNO 2024 – CONGUAGLIO LAVORO STRAORDINARIO 2024.	PROGRP_24A - 24 PROGRESSIONI ORIZZONTALI 2024 DEL PERSONALE	30,46
CPDEL SU PROGRESSIONE ECONOMICA DEL PERSONALE ALL'INTERNO DELLA CATEGORIA (PROGRESSIONE ORIZZONTALE) DELL'ANNO 2024 – CONGUAGLIO TURNO 2024.	PROGRP_24A - 24 PROGRESSIONI ORIZZONTALI 2024 DEL PERSONALE	38,25

IRAP SU PROGRESSIONE ECONOMICA DEL PERSONALE ALL'INTERNO DELLA CATEGORIA (PROGRESSIONE ORIZZONTALE) DELL'ANNO 2024 – ARRETRATI STIPENDIALI DA GENNAIO 2024 A DICEMBRE 2024.	PROGRP_24A - 24 PROGRESSIONI ORIZZONTALI 2024 DEL PERSONALE	382,09
IRAP SU PROGRESSIONE ECONOMICA DEL PERSONALE ALL'INTERNO DELLA CATEGORIA (PROGRESSIONE ORIZZONTALE) DELL'ANNO 2024 – CONGUAGLIO LAVORO STRAORDINARIO 2024.	PROGRP_24A - 24 PROGRESSIONI ORIZZONTALI 2024 DEL PERSONALE	10,88
IRAP SU PROGRESSIONE ECONOMICA DEL PERSONALE ALL'INTERNO DELLA CATEGORIA (PROGRESSIONE ORIZZONTALE) DELL'ANNO 2024 – CONGUAGLIO TURNO 2024.	PROGRP_24A - 24 PROGRESSIONI ORIZZONTALI 2024 DEL PERSONALE	12,60
PROGRESSIONE ECONOMICA DEL PERSONALE ALL'INTERNO DELLA CATEGORIA (PROGRESSIONE ORIZZONTALE) DELL'ANNO 2024 – ARRETRATI STIPENDIALI DA GENNAIO A DICEMBRE 2024.	PROGRP_24A - 24 PROGRESSIONI ORIZZONTALI 2024 DEL PERSONALE	11.923,53
PROGRESSIONE ECONOMICA DEL PERSONALE ALL'INTERNO DELLA CATEGORIA (PROGRESSIONE ORIZZONTALE) DELL'ANNO 2024 – CONGUAGLIO LAVORO STRAORDINARIO 2024.	PROGRP_24A - 24 PROGRESSIONI ORIZZONTALI 2024 DEL PERSONALE	330,69
PROGRESSIONE ECONOMICA DEL PERSONALE ALL'INTERNO DELLA CATEGORIA (PROGRESSIONE ORIZZONTALE) DELL'ANNO 2024 – CONGUAGLIO INDENNITA' DI TURNO 2024.	PROGRP_24A - 24 PROGRESSIONI ORIZZONTALI 2024 DEL PERSONALE	919,35
CPDEL SU PROGRESSIONE ECONOMICA DEL PERSONALE ALL'INTERNO DELLA CATEGORIA (PROGRESSIONE ORIZZONTALE) DELL'ANNO 2024 – ARRETRATI STIPENDIALI DA GENNAIO 2024 A DICEMBRE 2024.	PROGRP_24A - 24 PROGRESSIONI ORIZZONTALI 2024 DEL PERSONALE	2.837,80
INADEL TFR/TFS SU PROGRESSIONE ECONOMICA DEL PERSONALE ALL'INTERNO DELLA CATEGORIA (PROGRESSIONE ORIZZONTALE) DELL'ANNO 2024 – ARRETRATI STIPENDIALI DA GENNAIO 2024 A DICEMBRE 2024.	PROGRP_24A - 24 PROGRESSIONI ORIZZONTALI 2024 DEL PERSONALE	343,40
CPDEL SU PROGRESSIONE ECONOMICA DEL PERSONALE ALL'INTERNO DELLA CATEGORIA (PROGRESSIONE ORIZZONTALE) DELL'ANNO 2024 – CONGUAGLIO LAVORO STRAORDINARIO 2024.	PROGRP_24A - 24 PROGRESSIONI ORIZZONTALI 2024 DEL PERSONALE	78,71
CPDEL SU PROGRESSIONE ECONOMICA DEL PERSONALE ALL'INTERNO DELLA CATEGORIA (PROGRESSIONE ORIZZONTALE) DELL'ANNO 2024 – CONGUAGLIO TURNO 2024.	PROGRP_24A - 24 PROGRESSIONI ORIZZONTALI 2024 DEL PERSONALE	218,80
IRAP SU PROGRESSIONE ECONOMICA DEL PERSONALE ALL'INTERNO DELLA CATEGORIA (PROGRESSIONE ORIZZONTALE) DELL'ANNO 2024 – ARRETRATI STIPENDIALI DA GENNAIO 2024 A DICEMBRE 2024.	PROGRP_24A - 24 PROGRESSIONI ORIZZONTALI 2024 DEL PERSONALE	920,02
IRAP SU PROGRESSIONE ECONOMICA DEL PERSONALE ALL'INTERNO DELLA CATEGORIA (PROGRESSIONE ORIZZONTALE) DELL'ANNO 2024 – CONGUAGLIO LAVORO STRAORDINARIO 2024.	PROGRP_24A - 24 PROGRESSIONI ORIZZONTALI 2024 DEL PERSONALE	28,11

IRAP SU PROGRESSIONE ECONOMICA DEL PERSONALE ALL'INTERNO DELLA CATEGORIA (PROGRESSIONE ORIZZONTALE) DELL'ANNO 2024 – CONGUAGLIO TURNO 2024.	PROGRP_24A - 24 PROGRESSIONI ORIZZONTALI 2024 DEL PERSONALE	77,53
PROGRESSIONE ECONOMICA DEL PERSONALE ALL'INTERNO DELLA CATEGORIA (PROGRESSIONE ORIZZONTALE) DELL'ANNO 2024 – ARRETRATI STIPENDIALI DA GENNAIO A DICEMBRE 2024.	PROGRP_24A - 24 PROGRESSIONI ORIZZONTALI 2024 DEL PERSONALE	3.767,07
PROGRESSIONE ECONOMICA DEL PERSONALE ALL'INTERNO DELLA CATEGORIA (PROGRESSIONE ORIZZONTALE) DELL'ANNO 2024 – CONGUAGLIO LAVORO STRAORDINARIO 2024.	PROGRP_24A - 24 PROGRESSIONI ORIZZONTALI 2024 DEL PERSONALE	149,03
PROGRESSIONE ECONOMICA DEL PERSONALE ALL'INTERNO DELLA CATEGORIA (PROGRESSIONE ORIZZONTALE) DELL'ANNO 2024 – CONGUAGLIO INDENNITA' DI TURNO 2024.	PROGRP_24A - 24 PROGRESSIONI ORIZZONTALI 2024 DEL PERSONALE	59,89
CPDEL SU PROGRESSIONE ECONOMICA DEL PERSONALE ALL'INTERNO DELLA CATEGORIA (PROGRESSIONE ORIZZONTALE) DELL'ANNO 2024 – ARRETRATI STIPENDIALI DA GENNAIO 2024 A DICEMBRE 2024.	PROGRP_24A - 24 PROGRESSIONI ORIZZONTALI 2024 DEL PERSONALE	896,56
INADEL TFR/TFS SU PROGRESSIONE ECONOMICA DEL PERSONALE ALL'INTERNO DELLA CATEGORIA (PROGRESSIONE ORIZZONTALE) DELL'ANNO 2024 – ARRETRATI STIPENDIALI DA GENNAIO 2024 A DICEMBRE	PROGRP_24A - 24 PROGRESSIONI ORIZZONTALI 2024 DEL PERSONALE	108,49
CPDEL SU PROGRESSIONE ECONOMICA DEL PERSONALE ALL'INTERNO DELLA CATEGORIA (PROGRESSIONE ORIZZONTALE) DELL'ANNO 2024 – CONGUAGLIO LAVORO STRAORDINARIO 2024.	PROGRP_24A - 24 PROGRESSIONI ORIZZONTALI 2024 DEL PERSONALE	35,47
CPDEL SU PROGRESSIONE ECONOMICA DEL PERSONALE ALL'INTERNO DELLA CATEGORIA (PROGRESSIONE ORIZZONTALE) DELL'ANNO 2024 – CONGUAGLIO TURNO 2024.	PROGRP_24A - 24 PROGRESSIONI ORIZZONTALI 2024 DEL PERSONALE	14,25
IRAP SU PROGRESSIONE ECONOMICA DEL PERSONALE ALL'INTERNO DELLA CATEGORIA (PROGRESSIONE ORIZZONTALE) DELL'ANNO 2024 – ARRETRATI STIPENDIALI DA GENNAIO 2024 A DICEMBRE 2024.	PROGRP_24A - 24 PROGRESSIONI ORIZZONTALI 2024 DEL PERSONALE	184,63
IRAP SU PROGRESSIONE ECONOMICA DEL PERSONALE ALL'INTERNO DELLA CATEGORIA (PROGRESSIONE ORIZZONTALE) DELL'ANNO 2024 – CONGUAGLIO LAVORO STRAORDINARIO 2024.	PROGRP_24A - 24 PROGRESSIONI ORIZZONTALI 2024 DEL PERSONALE	4,46
IRAP SU PROGRESSIONE ECONOMICA DEL PERSONALE ALL'INTERNO DELLA CATEGORIA (PROGRESSIONE ORIZZONTALE) DELL'ANNO 2024 – CONGUAGLIO TURNO 2024.	PROGRP_24A - 24 PROGRESSIONI ORIZZONTALI 2024 DEL PERSONALE	5,09
PROGRESSIONE ECONOMICA DEL PERSONALE ALL'INTERNO DELLA CATEGORIA (PROGRESSIONE ORIZZONTALE) DELL'ANNO 2024 – ARRETRATI STIPENDIALI DA GENNAIO A DICEMBRE 2024.	PROGRP_24A - 24 PROGRESSIONI ORIZZONTALI 2024 DEL PERSONALE	3.449,75

PROGRESSIONE ECONOMICA DEL PERSONALE ALL'INTERNO DELLA CATEGORIA (PROGRESSIONE ORIZZONTALE) DELL'ANNO 2024 – CONGUAGLIO LAVORO STRAORDINARIO 2024.	PROGRP_24A - 24 PROGRESSIONI ORIZZONTALI 2024 DEL PERSONALE	36,39
CPDEL SU PROGRESSIONE ECONOMICA DEL PERSONALE ALL'INTERNO DELLA CATEGORIA (PROGRESSIONE ORIZZONTALE) DELL'ANNO 2024 – ARRETRATI STIPENDIALI DA GENNAIO 2024 A DICEMBRE 2024.	PROGRP_24A - 24 PROGRESSIONI ORIZZONTALI 2024 DEL PERSONALE	821,04
INADEL TFR/TFS SU PROGRESSIONE ECONOMICA DEL PERSONALE ALL'INTERNO DELLA CATEGORIA (PROGRESSIONE ORIZZONTALE) DELL'ANNO 2024 – ARRETRATI STIPENDIALI DA GENNAIO 2024 A DICEMBRE	PROGRP_24A - 24 PROGRESSIONI ORIZZONTALI 2024 DEL PERSONALE	99,35
CPDEL SU PROGRESSIONE ECONOMICA DEL PERSONALE ALL'INTERNO DELLA CATEGORIA (PROGRESSIONE ORIZZONTALE) DELL'ANNO 2024 – CONGUAGLIO LAVORO STRAORDINARIO 2024.	PROGRP_24A - 24 PROGRESSIONI ORIZZONTALI 2024 DEL PERSONALE	8,66
IRAP SU PROGRESSIONE ECONOMICA DEL PERSONALE ALL'INTERNO DELLA CATEGORIA (PROGRESSIONE ORIZZONTALE) DELL'ANNO 2024 – ARRETRATI STIPENDIALI DA GENNAIO 2024 A DICEMBRE 2024.	PROGRP_24A - 24 PROGRESSIONI ORIZZONTALI 2024 DEL PERSONALE	293,23
IRAP SU PROGRESSIONE ECONOMICA DEL PERSONALE ALL'INTERNO DELLA CATEGORIA (PROGRESSIONE ORIZZONTALE) DELL'ANNO 2024 – CONGUAGLIO LAVORO STRAORDINARIO 2024.	PROGRP_24A - 24 PROGRESSIONI ORIZZONTALI 2024 DEL PERSONALE	3,09
PROGRESSIONE ECONOMICA DEL PERSONALE ALL'INTERNO DELLA CATEGORIA (PROGRESSIONE ORIZZONTALE) DELL'ANNO 2024 – ARRETRATI STIPENDIALI DA GENNAIO A DICEMBRE 2024.	PROGRP_24A - 24 PROGRESSIONI ORIZZONTALI 2024 DEL PERSONALE	2.073,63
PROGRESSIONE ECONOMICA DEL PERSONALE ALL'INTERNO DELLA CATEGORIA (PROGRESSIONE ORIZZONTALE) DELL'ANNO 2024 – CONGUAGLIO LAVORO STRAORDINARIO 2024.	PROGRP_24A - 24 PROGRESSIONI ORIZZONTALI 2024 DEL PERSONALE	12,52
CPDEL SU PROGRESSIONE ECONOMICA DEL PERSONALE ALL'INTERNO DELLA CATEGORIA (PROGRESSIONE ORIZZONTALE) DELL'ANNO 2024 – ARRETRATI STIPENDIALI DA GENNAIO 2024 A DICEMBRE 2024.	PROGRP_24A - 24 PROGRESSIONI ORIZZONTALI 2024 DEL PERSONALE	493,52
INADEL TFR/TFS SU PROGRESSIONE ECONOMICA DEL PERSONALE ALL'INTERNO DELLA CATEGORIA (PROGRESSIONE ORIZZONTALE) DELL'ANNO 2024 – ARRETRATI STIPENDIALI DA GENNAIO 2024 A DICEMBRE	PROGRP_24A - 24 PROGRESSIONI ORIZZONTALI 2024 DEL PERSONALE	59,72
CPDEL SU PROGRESSIONE ECONOMICA DEL PERSONALE ALL'INTERNO DELLA CATEGORIA (PROGRESSIONE ORIZZONTALE) DELL'ANNO 2024 – CONGUAGLIO LAVORO STRAORDINARIO 2024.	PROGRP_24A - 24 PROGRESSIONI ORIZZONTALI 2024 DEL PERSONALE	2,98
IRAP SU PROGRESSIONE ECONOMICA DEL PERSONALE ALL'INTERNO DELLA CATEGORIA (PROGRESSIONE ORIZZONTALE) DELL'ANNO 2024 – ARRETRATI STIPENDIALI DA GENNAIO 2024 A DICEMBRE 2024.	PROGRP_24A - 24 PROGRESSIONI ORIZZONTALI 2024 DEL PERSONALE	176,26

IRAP SU PROGRESSIONE ECONOMICA DEL PERSONALE ALL'INTERNO DELLA CATEGORIA (PROGRESSIONE ORIZZONTALE) DELL'ANNO 2024 – CONGUAGLIO LAVORO STRAORDINARIO 2024.	PROGRP_24A - 24 PROGRESSIONI ORIZZONTALI 2024 DEL PERSONALE	1,06
PROGRESSIONE ECONOMICA DEL PERSONALE ALL'INTERNO DELLA CATEGORIA (PROGRESSIONE ORIZZONTALE) DELL'ANNO 2024 – ARRETRATI STIPENDIALI DA GENNAIO A DICEMBRE 2024.	PROGRP_24A - 24 PROGRESSIONI ORIZZONTALI 2024 DEL PERSONALE	1.200,03
PROGRESSIONE ECONOMICA DEL PERSONALE ALL'INTERNO DELLA CATEGORIA (PROGRESSIONE ORIZZONTALE) DELL'ANNO 2024 – CONGUAGLIO INDENNITA' DI TURNO 2024.	PROGRP_24A - 24 PROGRESSIONI ORIZZONTALI 2024 DEL PERSONALE	60,45
CPDEL SU PROGRESSIONE ECONOMICA DEL PERSONALE ALL'INTERNO DELLA CATEGORIA (PROGRESSIONE ORIZZONTALE) DELL'ANNO 2024 – ARRETRATI STIPENDIALI DA GENNAIO 2024 A DICEMBRE 2024.	PROGRP_24A - 24 PROGRESSIONI ORIZZONTALI 2024 DEL PERSONALE	285,61
INADEL TFR/TFS SU PROGRESSIONE ECONOMICA DEL PERSONALE ALL'INTERNO DELLA CATEGORIA (PROGRESSIONE ORIZZONTALE) DELL'ANNO 2024 – ARRETRATI STIPENDIALI DA GENNAIO 2024 A DICEMBRE	PROGRP_24A - 24 PROGRESSIONI ORIZZONTALI 2024 DEL PERSONALE	34,56
CPDEL SU PROGRESSIONE ECONOMICA DEL PERSONALE ALL'INTERNO DELLA CATEGORIA (PROGRESSIONE ORIZZONTALE) DELL'ANNO 2024 – CONGUAGLIO TURNO 2024.	PROGRP_24A - 24 PROGRESSIONI ORIZZONTALI 2024 DEL PERSONALE	14,39
IRAP SU PROGRESSIONE ECONOMICA DEL PERSONALE ALL'INTERNO DELLA CATEGORIA (PROGRESSIONE ORIZZONTALE) DELL'ANNO 2024 – ARRETRATI STIPENDIALI DA GENNAIO 2024 A DICEMBRE 2024.	PROGRP_24A - 24 PROGRESSIONI ORIZZONTALI 2024 DEL PERSONALE	102,01
IRAP SU PROGRESSIONE ECONOMICA DEL PERSONALE ALL'INTERNO DELLA CATEGORIA (PROGRESSIONE ORIZZONTALE) DELL'ANNO 2024 – CONGUAGLIO TURNO 2024.	PROGRP_24A - 24 PROGRESSIONI ORIZZONTALI 2024 DEL PERSONALE	5,14
PROGRESSIONE ECONOMICA DEL PERSONALE ALL'INTERNO DELLA CATEGORIA (PROGRESSIONE ORIZZONTALE) DELL'ANNO 2024 – ARRETRATI STIPENDIALI DA GENNAIO A DICEMBRE 2024.	PROGRP_24A - 24 PROGRESSIONI ORIZZONTALI 2024 DEL PERSONALE	750,00
CPDEL SU PROGRESSIONE ECONOMICA DEL PERSONALE ALL'INTERNO DELLA CATEGORIA (PROGRESSIONE ORIZZONTALE) DELL'ANNO 2024 – ARRETRATI STIPENDIALI DA GENNAIO 2024 A DICEMBRE 2024.	PROGRP_24A - 24 PROGRESSIONI ORIZZONTALI 2024 DEL PERSONALE	178,50
INADEL TFR/TFS SU PROGRESSIONE ECONOMICA DEL PERSONALE ALL'INTERNO DELLA CATEGORIA (PROGRESSIONE ORIZZONTALE) DELL'ANNO 2024 – ARRETRATI STIPENDIALI DA GENNAIO 2024 A DICEMBRE	PROGRP_24A - 24 PROGRESSIONI ORIZZONTALI 2024 DEL PERSONALE	21,60
IRAP SU PROGRESSIONE ECONOMICA DEL PERSONALE ALL'INTERNO DELLA CATEGORIA (PROGRESSIONE ORIZZONTALE) DELL'ANNO 2024 – ARRETRATI STIPENDIALI DA GENNAIO 2024 A DICEMBRE 2024.	PROGRP_24A - 24 PROGRESSIONI ORIZZONTALI 2024 DEL PERSONALE	63,75

PROGRESSIONE ECONOMICA DEL PERSONALE ALL'INTERNO DELLA CATEGORIA (PROGRESSIONE ORIZZONTALE) DELL'ANNO 2024 – ARRETRATI STIPENDIALI DA GENNAIO A DICEMBRE 2024.	PROGRP_24A - 24 PROGRESSIONI ORIZZONTALI 2024 DEL PERSONALE	2.400,51
PROGRESSIONE ECONOMICA DEL PERSONALE ALL'INTERNO DELLA CATEGORIA (PROGRESSIONE ORIZZONTALE) DELL'ANNO 2024 – CONGUAGLIO LAVORO STRAORDINARIO 2024.	PROGRP_24A - 24 PROGRESSIONI ORIZZONTALI 2024 DEL PERSONALE	18,67
CPDEL SU PROGRESSIONE ECONOMICA DEL PERSONALE ALL'INTERNO DELLA CATEGORIA (PROGRESSIONE ORIZZONTALE) DELL'ANNO 2024 – ARRETRATI STIPENDIALI DA GENNAIO 2024 A DICEMBRE 2024.	PROGRP_24A - 24 PROGRESSIONI ORIZZONTALI 2024 DEL PERSONALE	571,32
INADEL TFR/TFS SU PROGRESSIONE ECONOMICA DEL PERSONALE ALL'INTERNO DELLA CATEGORIA (PROGRESSIONE ORIZZONTALE) DELL'ANNO 2024 – ARRETRATI STIPENDIALI DA GENNAIO 2024 A DICEMBRE	PROGRP_24A - 24 PROGRESSIONI ORIZZONTALI 2024 DEL PERSONALE	69,13
CPDEL SU PROGRESSIONE ECONOMICA DEL PERSONALE ALL'INTERNO DELLA CATEGORIA (PROGRESSIONE ORIZZONTALE) DELL'ANNO 2024 – CONGUAGLIO LAVORO STRAORDINARIO 2024.	PROGRP_24A - 24 PROGRESSIONI ORIZZONTALI 2024 DEL PERSONALE	4,44
IRAP SU PROGRESSIONE ECONOMICA DEL PERSONALE ALL'INTERNO DELLA CATEGORIA (PROGRESSIONE ORIZZONTALE) DELL'ANNO 2024 – ARRETRATI STIPENDIALI DA GENNAIO 2024 A DICEMBRE 2024.	PROGRP_24A - 24 PROGRESSIONI ORIZZONTALI 2024 DEL PERSONALE	204,04
IRAP SU PROGRESSIONE ECONOMICA DEL PERSONALE ALL'INTERNO DELLA CATEGORIA (PROGRESSIONE ORIZZONTALE) DELL'ANNO 2024 – CONGUAGLIO LAVORO STRAORDINARIO 2024.	PROGRP_24A - 24 PROGRESSIONI ORIZZONTALI 2024 DEL PERSONALE	1,59
ASSUNZIONE N. 2 ASSISTENTI SOCIALI CON RAPPORTO DI LAVORO A TEMPO INDETERMINATO A VALERE SUL FONDO NAZIONALE PER LA LOTTA ALLA POVERTA' E ALL'ESCLUSIONE SOCIALE - INTEGRAZIONE IMPEGNO DI SPESA PER L'ANNO 2025.	REDINC_21A - 21-CP- CONTRIBUTO DA AZ.SOLE-REDDITO INCLUSIONE	1.965,00
ASSUNZIONE N. 2 ASSISTENTI SOCIALI CON RAPPORTO DI LAVORO A TEMPO INDETERMINATO A VALERE SUL FONDO NAZIONALE PER LA LOTTA ALLA POVERTA' E ALL'ESCLUSIONE SOCIALE - INTEGRAZIONE IMPEGNO DI SPESA PER L'ANNO 2025.	REDINC_21A - 21-CP- CONTRIBUTO DA AZ.SOLE-REDDITO INCLUSIONE	130,00
ASSUNZIONE N. 2 ASSISTENTI SOCIALI CON RAPPORTO DI LAVORO A TEMPO INDETERMINATO A VALERE SUL FONDO NAZIONALE PER LA LOTTA ALLA POVERTA' E ALL'ESCLUSIONE SOCIALE - INTEGRAZIONE IMPEGNO DI SPESA PER L'ANNO 2025.	REDINC_21A - 21-CP- CONTRIBUTO DA AZ.SOLE-REDDITO INCLUSIONE	173,00
RETE ANTIVIOLENZA TICINO OLONA - PROGETTO "NETWORK CASA & LAVORO 5" - CONTRIBUTO A FAVORE DEGLI ETS CONVENZIONATI PER L'INSERIMENTO LAVORATIVO E L'AUTONOMIA ABITATIVA DELLE DONNE VITTIME DI VIOLENZA	VIOCAL_22A - 22-CR ANTIVIOL. CASA- LAVORO DGR 5080/2021-2022	3.880,28
RETE ANTIVIOLENZA TICINO OLONA - PROGETTO "NETWORK CASA & LAVORO 5" - CONTRIBUTO A FAVORE DEGLI ETS CONVENZIONATI PER L'INSERIMENTO LAVORATIVO E L'AUTONOMIA ABITATIVA DELLE DONNE VITTIME DI VIOLENZA	VIOCAL_22A - 22-CR ANTIVIOL. CASA- LAVORO DGR 5080/2021-2022	10.423,52

RETE ANTIVIOLENZA TICINO OLONA - PROGETTO "NETWORK CASA & LAVORO 5" - CONTRIBUTO A FAVORE DEGLI ETS CONVENZIONATI PER L'INSERIMENTO LAVORATIVO E L'AUTONOMIA ABITATIVA DELLE DONNE VITTIME DI VIOLENZA.	VIOCAL_22A - 22-CR ANTIVIOL. CASA-LAVORO DGR 5080/2021-2022	2.000,00
RETE ANTIVIOLENZA TICINO OLONA - PROGETTO "NETWORK CASA & LAVORO 5" - CONTRIBUTO A FAVORE DEGLI ETS CONVENZIONATI PER L'INSERIMENTO LAVORATIVO E L'AUTONOMIA ABITATIVA DELLE DONNE VITTIME DI VIOLENZA.	VIOCAL_22A - 22-CR ANTIVIOL. CASA-LAVORO DGR 5080/2021-2022	10.000,00
RETE ANTIVIOLENZA TICINO OLONA - PROGETTO NETWORK TICINO OLONA 6. COLLOCAMENTO NUCLEI FAMILIARI IN PROTEZIONE, CASO N.29 (CIG. B61AEACA34)	VIOCR2_24A - 24-CR INTEGR. C.ANTIV. CASE RIF.- E31H23000050002	0,00
RETE ANTIVIOLENZA TICINO OLONA - PROGETTO NETWORK TICINO OLONA 6. COLLOCAMENTO NUCLEI FAMILIARI IN PROTEZIONE, CASO N.33 (CIG. B54E2815E6) E PROSECUZIONE COLLOCAMENTO CASO N.26 (CIG. B54E2815E6) E CASO N.31 (CIG B54E2815E6)	VIOCR2_24A - 24-CR INTEGR. C.ANTIV. CASE RIF.- E31H23000050002	8.795,00
RETE ANTIVIOLENZA TICINO OLONA - PROGETTO NETWORK TICINO OLONA 6. COLLOCAMENTO NUCLEI FAMILIARI IN PROTEZIONE E PROSECUZIONE COLLOCAMENTO CASO N.25 (CIG. B4186F2116)	VIOCR2_24A - 24-CR INTEGR. C.ANTIV. CASE RIF.- E31H23000050002	5.890,50
RETE ANTIVIOLENZA TICINO OLONA - PROGETTO NETWORK TICINO OLONA 6. COLLOCAMENTO NUCLEI FAMILIARI IN PROTEZIONE, CASO N.32 (CIG. B418680302)	VIOCR2_24A - 24-CR INTEGR. C.ANTIV. CASE RIF.- E31H23000050002	10.800,00
RETE ANTIVIOLENZA TICINO OLONA - PROGETTO NETWORK TICINO OLONA 6. COLLOCAMENTO NUCLEI FAMILIARI IN PROTEZIONE	VIOCR2_24A - 24-CR INTEGR. C.ANTIV. CASE RIF.- E31H23000050002	450,00
RETE ANTIVIOLENZA TICINO OLONA - PROGETTO NETWORK TICINO OLONA 6. COLLOCAMENTO NUCLEI FAMILIARI IN PROTEZIONE	VIOCR2_24A - 24-CR INTEGR. C.ANTIV. CASE RIF.- E31H23000050002	13.710,00
RETE ANTIVIOLENZA TICINO OLONA - PROGETTO NETWORK TICINO OLONA 6. COLLOCAMENTO NUCLEI FAMILIARI IN PROTEZIONE	VIOCR2_24A - 24-CR INTEGR. C.ANTIV. CASE RIF.- E31H23000050002	600,00
RETE ANTIVIOLENZA TICINO OLONA - PROGETTO NETWORK TICINO OLONA 6. COLLOCAMENTO NUCLEI FAMILIARI IN PROTEZIONE, CASO N.37 (CIG. B54E2815E6) - CASO N.38 (CIG. B54E2815E6) - PROSECUZIONE CASO N.26 (CIG. B54E2815E6)	VIOCR2_24A - 24-CR INTEGR. C.ANTIV. CASE RIF.- E31H23000050002	6.390,00
RETE ANTIVIOLENZA TICINO OLONA - PROGETTO NETWORK TICINO OLONA 6. COLLOCAMENTO NUCLEI FAMILIARI IN PROTEZIONE, CASO N.36 (CIG. B78E702609), CASO 40 (CIG. B78E794E82), CASO 41 (CIG. B78E794E82), E PROSECUZIONE COLLOCAMENTO CASO N. 24 (CIG. B78E794E82)	VIOCR2_24A - 24-CR INTEGR. C.ANTIV. CASE RIF.- E31H23000050002	29.253,00

RETE ANTIVIOLENZA TICINO OLONA - PROGETTO NETWORK TICINO OLONA 6. COLLOCAMENTO NUCLEI FAMILIARI IN PROTEZIONE, CASO N. 32 (CIG B418680302)	VIOCR2_24A - 24-CR INTEGR. C.ANTIV. CASE RIF.- E31H23000050002	10.500,00
RETE ANTIVIOLENZA TICINO OLONA - PROGETTO NETWORK TICINO OLONA 6. COLLOCAMENTO NUCLEI FAMILIARI IN PROTEZIONE CASO N.15 CIG. B78E806C96)	VIOCR2_24A - 24-CR INTEGR. C.ANTIV. CASE RIF.- E31H23000050002	6.900,00
RETE ANTIVIOLENZA TICINO OLONA - PROGETTO NETWORK TICINO OLONA 6. COLLOCAMENTO NUCLEI FAMILIARI IN PROTEZIONE, CASO N.36 (CIG. B78E702609)	VIOCR2_24A - 24-CR INTEGR. C.ANTIV. CASE RIF.- E31H23000050002	6.300,00
RETE ANTIVIOLENZA TICINO OLONA - PROGETTO NETWORK TICINO OLONA 6. COLLOCAMENTO NUCLEI FAMILIARI IN PROTEZIONE CASO N.39 (CIG. B78E7549B3),	VIOCR2_24A - 24-CR INTEGR. C.ANTIV. CASE RIF.- E31H23000050002	6.045,65
PROSECUZIONE COLLOCAMENTI NUCLEI FAMILIARI IN PROTEZIONE, CASI N.3, N.5, N.13, N.42 (9/22), N.43 (10/22), N.44 (3/23): (CIG. B54E2815E6) - IMPEGNI FINO AL 30.09.2025	VIOCR2_24A - 24-CR INTEGR. C.ANTIV. CASE RIF.- E31H23000050002	61.740,00
PROSECUZIONE COLLOCAMENTI NUCLEI FAMILIARI IN PROTEZIONE CASO N.36 (CIG. B7AA5C0FD5) - IMPEGNO DI SPESA FINO AL 30.09.2025 -RETE ANTIVIOLENZA TICINO OLONA - PROGETTO NETWORK TICINO OLONA 6.	VIOCR2_24A - 24-CR INTEGR. C.ANTIV. CASE RIF.- E31H23000050002	4.725,00
PROSECUZIONE COLLOCAMENTI NUCLEI FAMILIARI IN PROTEZIONE CASO N.19 (CIG. B418680302) - IMPEGNO DI SPESA FINO AL 30.09.2025 - RETE ANTIVIOLENZA TICINO OLONA - PROGETTO NETWORK TICINO OLONA 6.	VIOCR2_24A - 24-CR INTEGR. C.ANTIV. CASE RIF.- E31H23000050002	3.201,00
RETE ANTIVIOLENZA TICINO OLONA - PROGETTO NETWORK TICINO OLONA 6. COLLOCAMENTO NUCLEO FAMILIARE IN PROTEZIONE, CASO N.45 (CIG. B418680302)	VIOCR2_24A - 24-CR INTEGR. C.ANTIV. CASE RIF.- E31H23000050002	10.800,00
COLLOCAMENTO NUCLEO FAMILIARE IN PROTEZIONE, CASO N.46, CIG. B54E2815E6 E PROSECUZIONE COLLOCAMENTO CASO N. 47 (15/2021) CIG. B54E2815E6	VIOCR2_24A - 24-CR INTEGR. C.ANTIV. CASE RIF.- E31H23000050002	21.985,00
RETE ANTIVIOLENZA TICINO OLONA - PROGETTO NETWORK TICINO OLONA 6. COLLOCAMENTO NUCLEO FAMILIARE IN PROTEZIONE CASO N.46 E PROSECUZIONE COLLOCAMENTO CASO N.48 - IMPEGNO DI SPESA FINO A NOVEMBRE 2025 - CIG. B418680302	VIOCR2_24A - 24-CR INTEGR. C.ANTIV. CASE RIF.- E31H23000050002	14.292,14
COLLOCAMENTO NUCLEO FAMILIARE IN PROTEZIONE, CASO N.51, RETE ANTIVIOLENZA TICINO OLONA - PROGETTO NETWORK TICINO OLONA 6. IMPEGNO DI SPESA FINO A DICEMBRE 2025 CIG - B4186F2116	VIOCR2_24A - 24-CR INTEGR. C.ANTIV. CASE RIF.- E31H23000050002	117,00

COLLOCAMENTO NUCLEO FAMILIARE IN PROTEZIONE, CASO N.52, CIG. B929CAE41B RIDUZIONE IMPEGNO DI SPESA N 2025-45003368	VIOCR2_24A - 24-CR INTEGR. C.ANTIV. CASE RIF.- E31H23000050002	1.156,00
OGGETTO: RETE ANTIVIOLENZA TICINO OLONA – COPERTURA COSTI INDIRETTI SOSTENUTI DALLE CASE RIFUGIO NELL'ANNO 2025 FONDAZIONE SOMASCHI ONLUS	VIOR2_23A - 23-CR INTEGR. VIOL. CASE RIF E31H23000050002	1.377,59
OGGETTO: RETE ANTIVIOLENZA TICINO OLONA – COPERTURA COSTI INDIRETTI SOSTENUTI DALLE CASE RIFUGIO NELL'ANNO 2025 COOPERATIVA A STEFANO CASATI	VIOR2_23A - 23-CR INTEGR. VIOL. CASE RIF E31H23000050002	1.377,59
OGGETTO: RETE ANTIVIOLENZA TICINO OLONA – COPERTURA COSTI INDIRETTI SOSTENUTI DALLE CASE RIFUGIO NELL'ANNO 2025- CEASOLTREIL PREGIUDIZIO COOPERATIVA SOCIALE	VIOR2_23A - 23-CR INTEGR. VIOL. CASE RIF E31H23000050002	1.377,59
OGGETTO: RETE ANTIVIOLENZA TICINO OLONA – COPERTURA COSTI INDIRETTI SOSTENUTI DALLE CASE RIFUGIO NELL'ANNO 2025 - TELEFONO DONNA ONLUS	VIOR2_23A - 23-CR INTEGR. VIOL. CASE RIF E31H23000050002	1.377,59
OGGETTO: RETE ANTIVIOLENZA TICINO OLONA – COPERTURA COSTI INDIRETTI SOSTENUTI DALLE CASE RIFUGIO NELL'ANNO 2025- EQUA COOPERATIVA SOCIALE	VIOR2_23A - 23-CR INTEGR. VIOL. CASE RIF E31H23000050002	1.377,59
OGGETTO: RETE ANTIVIOLENZA TICINO OLONA – COPERTURA COSTI INDIRETTI SOSTENUTI DALLE CASE RIFUGIO NELL'ANNO 2025- FONDAZIONE ASILO MARIUCCIA ONLUS	VIOR2_23A - 23-CR INTEGR. VIOL. CASE RIF E31H23000050002	1.377,59
PROGETTO "X FACTORY" CUP: E39I24000470006 - IMPEGNO DI SPESA DEL CONTRIBUTO EROGATO DA ANCI E CONTESTUALE LIQUIDAZIONE DELLA SECONDA TRANCHE AI PARTNERS DI PROGETTO -	XFACTC_24A - 24-CS PROGETTO «X FACTORY» PER SPESA CORRENTE	6.660,50
PROGETTO "X FACTORY" CUP: E39I24000470006 - IMPEGNO DI SPESA DEL CONTRIBUTO EROGATO DA ANCI E CONTESTUALE LIQUIDAZIONE DELLA SECONDA TRANCHE AI PARTNERS DI PROGETTO -	XFACTC_24A - 24-CS PROGETTO «X FACTORY» PER SPESA CORRENTE	550,00
PROGETTO "X FACTORY" CUP: E39I24000470006 - IMPEGNO DI SPESA DEL CONTRIBUTO EROGATO DA ANCI E CONTESTUALE LIQUIDAZIONE DELLA SECONDA TRANCHE AI PARTNERS DI PROGETTO -	XFACTC_24A - 24-CS PROGETTO «X FACTORY» PER SPESA CORRENTE	450,00
PROGETTO "X FACTORY" CUP: E39I24000470006 - IMPEGNO DI SPESA DEL CONTRIBUTO EROGATO DA ANCI E CONTESTUALE LIQUIDAZIONE DELLA SECONDA TRANCHE AI PARTNERS DI PROGETTO -	XFACTC_24A - 24-CS PROGETTO «X FACTORY» PER SPESA CORRENTE	5.500,00
PROGETTO "X FACTORY" CUP: E39I24000470006 - IMPEGNO DI SPESA DEL CONTRIBUTO EROGATO DA ANCI E CONTESTUALE LIQUIDAZIONE DELLA SECONDA TRANCHE AI PARTNERS DI PROGETTO -	XFACTC_24A - 24-CS PROGETTO «X FACTORY» PER SPESA CORRENTE	5.700,00

PROGETTO "X FACTORY" CUP: E39I24000470006 - IMPEGNO DI SPESA DEL CONTRIBUTO EROGATO DA ANCI E CONTESTUALE LIQUIDAZIONE DELLA SECONDA TRANCHE AI PARTNERS DI PROGETTO -	XFACTC_24A - 24-CS PROGETTO «X FACTORY» PER SPESA CORRENTE	1.372,00
PROGETTO "X FACTORY" CUP: E39I24000470006 - IMPEGNO DI SPESA DEL CONTRIBUTO EROGATO DA ANCI E CONTESTUALE LIQUIDAZIONE DELLA SECONDA TRANCHE AI PARTNERS DI PROGETTO -	XFACTC_24A - 24-CS PROGETTO «X FACTORY» PER SPESA CORRENTE	775,00
PROGETTO "X FACTORY" CUP: E39I24000470006 - IMPEGNO DI SPESA DEL CONTRIBUTO EROGATO DA ANCI E CONTESTUALE LIQUIDAZIONE DELLA SECONDA TRANCHE AI PARTNERS DI PROGETTO -	XFACTC_24A - 24-CS PROGETTO «X FACTORY» PER SPESA CORRENTE	1.132,50

TOTALE FPV S NON RICORRENTI FINANZIATI CON AVANZO		253.139,57
Descrizione	Vincolo	Importo Imp.
LAVORO STRAORDINARIO FINANZIATO CON CONTRIBUTI DI TERZI-UTENZA - PROGETTO SICUREZZA URBANA FINANZIATO MINISTERO ANNO 2025. (Ex Impegno 2025.45000605)	PLPRMI_24A - 24 - PROGETTO MINISTERO SICUREZZA URBANA	492,92
QUOTA RISPARMIO SALARIO ACCESSORIO 2024 ATTRIBUITO AL FONDO 2025	PRO_25_24A - 24 SALARIO ACCESSORIO DA ATTRIBUIRE AL FONDO 2025	85.589,34
CPDEL SU RISPARMIO SALARIO ACCESSORIO 2024 ATTRIBUITO AL FONDO 2025	PRO_25_24A - 24 SALARIO ACCESSORIO DA ATTRIBUIRE AL FONDO 2025	20.372,00
CPDEL SU LAVORO STRAORDINARIO FINANZIATO DA TERZI/UTENZA - PROGETTO SICUREZZA URBANA FINANZIATO MINISTERO ANNO 2025. (Ex Impegno 2025.45000619)	PLPRMI_24A - 24 - PROGETTO MINISTERO SICUREZZA URBANA	117,29
IRAP SU RISPARMIO SALARIO ACCESSORIO 2024 ATTRIBUITO AL FONDO 2025	PRO_25_24A - 24 SALARIO ACCESSORIO DA ATTRIBUIRE AL FONDO 2025	6.822,00
IRAP SU LAVORO STRAORDINARIO FINANZIATO DA TERZI/UTENZA - PROGETTO SICUREZZA URBANA FINANZIATO MINISTERO ANNO 2025. (Ex Impegno 2025.45000633)	PLPRMI_24A - 24 - PROGETTO MINISTERO SICUREZZA URBANA	41,88
AFFIDAMENTO DIRETTO, AI SENSI DELL'ART. 50 COMMA 1 LETT. B) DEL D. LGS. 31/03/2023 N. 36, DEI SERVIZI DI ANIMAZIONE SOCIALE EDUCATIVA E CULTURALE DIRETTI ALL'ATTUAZIONE DELL'AZIONE 2 NELL'AMBITO DEL PROGETTO "LA SCUOLA SI FA CITTA' – PAESAGGI DELLA COMUNICAZIONE E SENSORIALITÀ INCLUSIVA" (ID 4268198) NELL'AMBITO DEI FONDI STRUTTURALI E DI INVESTIMENTO EUROPEI PER IL PERIODO 2021-	CIT_02_23A - 23-CR città (corrente) az. 02-cup E39I21000100006	787,00

PRENOTAZIONE AVVISO PUBBLICO PER L'INDIVIDUAZIONE DI OPERATORI ECONOMICI DA INVITARE A PROCEDURA NEGOZIATA AI SENSI DELL'ART. 50.1.E) DEL DLGS 36/2023 PER LA REALIZZAZIONE DEL NUOVO SISTEMA DI GOVERNANCE, DELLA GESTIONE DELLE AZIONI E DEI SERVIZI ALL'INTERNO DEL PARCO DENOMINATO EX-ILA NELL'AMBITO DEL PROGETTO "LA SCUOLA SI FA CITTA' (Ex Impegno 2025.45003444)	CIT_09_23A - 23-CR città (corrente) az.09-CUP E39I21000130006	24.718,20
AFFIDAMENTO DEL SERVIZIO DI SERVIZIO DI MONITORAGGIO E VALUTAZIONE IMPATTO SOCIALE NELL'AMBITO DEL PROGETTO "LA SCUOLA SI FA CITTA' – PAESAGGI DELLA COMUNICAZIONE E SENSORIALITA' INCLUSIVA" PER L'ATTUAZIONE DI STRATEGIE DI SVILUPPO URBANO SOSTENIBILE - FSE PERIODO 2021-2027 – AZIONE 11 "GOVERNANCE DELLA STRATEGIA" ID 4849683 (Ex Impegno 2025.45002941)	CIT_11_23A - 23-CR città (corrente) az.11-CUP E39I21000150006	9.117,00
SERVIZIO DI MANUTENZIONE ORDINARIA DI NATURA ELETTRICA DEL COMPLESSO EX BAGNI PUBBLICI DI VIA PONTIDA - CIG B98AA478D2 (Ex Impegno 2025.45004664)	AVALIB_XXA - AVANZO LIBERO A SPESE CORRENTI	10.610,67
SERVIZIO DI PULIZIA STRAORDINARIA DI FINE CANTIERE DI ALCUNI STABILI COMUNALI - CIG B8FC752E35 (Ex Impegno 2025.45004152)	AVALIB_XXA - AVANZO LIBERO A SPESE CORRENTI	22.755,20
CIG B808328FBD - AFFIDAMENTO DEL SERVIZIO TECNICO PER I PROCEDIMENTI RELATIVI ALLA PREVENZIONE INCENDI DI ALCUNI STABILI COMUNALI SOGGETTI AL CONTROLLO DEI VIGILI DEL FUOCO. (Ex Impegno 2025.45003447)	AVALIB_XXA - AVANZO LIBERO A SPESE CORRENTI	6.941,61
SERVIZIO TECNICO DI SUPPORTO PER LA PREDISPOSIZIONE E LA PRESENTAZIONE SU PORTALE GSE DELLA PRATICA CONTO TERMICO – SCUOLA DELL'INFANZIA C. COLLODI E ASILO NIDO A. MORO SERVI (Ex Impegno 2025.45004224)	AVALIB_XXA - AVANZO LIBERO A SPESE CORRENTI	4.152,88
SERVIZIO TECNICO DI SUPPORTO PER LA PREDISPOSIZIONE E LA PRESENTAZIONE SU PORTALE GSE DELLA PRATICA CONTO TERMICO – SCUOLA PRIMARIA G. DELEDDA E SCUOLA PRIMARIA DON MILANI - SERVIZI TECNICI PER LA CATEGORIA D'OPERA "CONTO TERMICO" - CIG DERIVATO B904D6C83A. (Ex Impegno 2025.45004367)	AVALIB_XXA - AVANZO LIBERO A SPESE CORRENTI	4.714,08
SERVIZIO DI SUPPORTO GIURIDICO-AMMINISTRATIVO AL RUP IN RELAZIONE ALL'AFFIDAMENTO DELLA GESTIONE DEL COMPLESSO MUSEALE SITO IN LE-GNANO, VIA PONTIDA – PPP MUSEO DEI BAMBINI KIMU - CIG: B98B5F8EB7 (Ex Impegno 2025.45004618)	AVALIB_XXA - AVANZO LIBERO A SPESE CORRENTI	6.172,08
AFFIDAMENTO DIRETTO, AI SENSI DELL'ART. 50 COMMA 1 LETT. B) DEL D. LGS. 31/03/2023 N. 36, DEI SERVIZI DI ANIMAZIONE SOCIALE EDUCATIVA E CULTURALE DIRETTI ALL'ATTUAZIONE DELL'AZIONE 2 NELL'AMBITO DEL PROGETTO "LA SCUOLA SI FA CITTA' – PAESAGGI DELLA COMUNICAZIONE E SENSORIALITÀ INCLUSIVA" (ID 4268198) NELL'AMBITO DEI FONDI STRUTTURALI E DI INVESTIMENTO EUROPEI PER IL PERIODO 2021-20	AVALIB_XXA - AVANZO LIBERO A SPESE CORRENTI	2.394,00
IMMOBILE DI PROPRIETA' COMUNALE "PERTINI" SITO IN VIA DEI SALICI 9 – SECONDO IMPEGNO DI SPESA A TITOLO DI RIMBORSO SPESE UTENZE (Ex Impegno 2025.45004679)	AVALIB_XXA - AVANZO LIBERO A SPESE CORRENTI	2.313,74

CIG B8FCD9F150 - SERVIZIO DI MANUTENZIONE ORDINARIA DEL VERDE DI VIA VENEGONI E PIAZZA DEL POPOLO (Ex Impegno 2025.45004195)	AVALIB_XXA - AVANZO LIBERO A SPESE CORRENTI	14.953,76
SERVIZIO DI MONITORAGGIO E RILASCIO DI BUONI MOBILITÀ PER INCENTIVARE GLI SPOSTAMENTI IN MOBILITÀ SOSTENIBILE DEI CITTADINI NEL TRAGITTO CA-SA-SCUOLA E CASA-LAVORO - CUP E39I24001760005 - CIG B98E5662A0 - AVVISO PUBBLICO "BICI IN COMUNE" PER IL FINANZIAMENTO DI INTERVENTI VOLTI AL-LA PROMOZIONE DELLA MOBILITA' CICLISTICA E DEL CICLOTURISMO DI CUI AL DPCM 05/04/2024 - PROGETTO "BICI(P	AVALIB_XXA - AVANZO LIBERO A SPESE CORRENTI	4.209,00
AFFIDAMENTO PER SVILUPPO GRAFICO DEL SISTEMA SEGNALETICO LINEE 4 E 5. CUP E39I24001760005 - CIG B906325550 - AVVISO PUBBLICO "BICI IN COMUNE" PROGETTO "BICI(POLITANA) LEGNANO- LINEA DI ATTIVITA' 1 (Ex Impegno 2025.45004207)	AVALIB_XXA - AVANZO LIBERO A SPESE CORRENTI	9.000,00
ORGANIZZAZIONE EVENTI CUP E39I24001760005 - AVVISO PUBBLICO "BICI IN COMUNE" PER IL FINANZIAMENTO DI INTERVENTI VOLTI ALLA PROMOZIONE DELLA MOBILITA' CICLISTICA E DEL CICLOTURISMO DI CUI AL DPCM 05/04/2024 - PROGETTO "BICI(POLITANA) LEGNANO: 100 ANNI IN SELLA NELLA CITTÀ DELL'INDUSTRIA, SCUOLA E TEMPO LIBERO" - LINEA DI ATTIVITA' 3 (Ex Impegno 2025.45004599)	AVALIB_XXA - AVANZO LIBERO A SPESE CORRENTI	10.000,00
AFFIDAMENTO DIRETTO, AI SENSI DELL'ART. 50 COMMA 1 LETT. B) DEL D. LGS. 31/03/2023 N. 36, DEL SERVIZIO DI SUPPORTO ALLA COSTRUZIONE DI UN PERCORSO DI PARTECIPAZIONE E ANIMAZIONE DEI LUOGHI RIGENERATI NELL'AMBITO DEL PROGETTO "LA SCUOLA SI FA CITTA' – PAESAGGI DELLA COMUNICAZIONE E SENSORIALITA INCLUSIVA" (ID 4268198) NELL'AMBITO DEI FONDI STRUTTURALI E DI INVESTIMENTO EUROPEI PER I	AVALIB_XXA - AVANZO LIBERO A SPESE CORRENTI	6.864,92

Per gli equilibri di parte corrente, se si considerano i Fondi pluriennali di entrata e spesa, le quote di avanzo applicato, gli accantonamenti a FCDE delle entrate non ricorrenti per € 2.935.101,43, l'avanzo derivante dall'avanzo applicato per € 996.124,99, l'entrata corrente non ricorrente di € 937.625,77 destinata a finanziamento di correlate spese di investimento e l'avanzo generato dalle entrate non ricorrenti accertate nel 2025, si genera un avanzo libero da entrate non ricorrenti di complessivi € 2.049.752,01.

Quanto all'equilibrio tra entrate e spese non ricorrenti di parte capitale si osserva che la maggior quota di spese non ricorrenti è finanziata con quota parte del fondo pluriennale vincolato in entrata e dall'avanzo applicato e dall'entrata di € 937.625,77 di cui sopra.

SPESE IN CONTO CAPITALE

Le spese in conto capitale (Titolo 2 delle uscite) contengono gli investimenti che il Comune ha attivato nel corso dell'esercizio chiuso. Appartengono a questa categoria gli interventi sul patrimonio per costruzioni, acquisti, urbanizzazioni, manutenzioni straordinarie.

Le spese d'investimento mantengono lo stesso sistema di aggregazione per missioni e macroaggregati adottato nelle spese correnti, indicando la destinazione della spesa per tipo di attività esercitata dal Comune.

L'accostamento tra il valore degli investimenti attivati nel corso dell'esercizio consente di individuare quali, ed in che misura, siano i settori verso cui siano state destinate le risorse di ammontare più cospicuo.

L'applicazione dei nuovi principi contabili di cui al D. Lgs. 118/2011, che prevedono di impegnare solo le spese di investimento effettivamente realizzate nell'esercizio, rimandando agli esercizi futuri, mediante lo strumento del fondo pluriennale vincolato, le quote di investimento che verranno effettuate in periodi successivi, determinano tassi di impegno più contenuti rispetto alla precedente impostazione contabile.

Le tabelle che seguono evidenziano gli impegni di spesa in conto capitale suddivisi per missioni e macroaggregati.

SPESE INVESTIMENTO PER MISSIONE	Competenza 2025	FPV 2025	Impegnato 2025	DIFFERENZA PREVISIONI ASSESTATE/IMPEGNATO
MISSIONE 01 SERVIZI ISTITUZIONALI, GENERALI E DI GESTIONE	7.448.974,73	1.631.836,11	6.042.693,35	81,12%
MISSIONE 02 GIUSTIZIA	-	-	-	-
MISSIONE 03 ORDINE PUBBLICO E SICUREZZA	294.821,91	220.133,28	169.949,90	57,64%
MISSIONE 04 ISTRUZIONE E DIRITTO ALLO STUDIO	6.045.852,79	2.729.056,81	4.407.707,67	72,90%
MISSIONE 05 TUTELA E VALORIZZAZIONE DEI BENI E ATTIVITA' CULTURALI	2.481.211,78	359.991,13	1.976.769,51	79,67%
MISSIONE 06 POLITICHE GIOVANILI, SPORT E TEMPO LIBERO	11.495.558,78	1.804.864,42	2.483.018,58	21,60%
MISSIONE 08 ASSETTO DEL TERRITORIO ED EDILIZIA ABITATIVA	4.748.552,74	294.055,08	230.844,52	4,86%
MISSIONE 09 SVILUPPO SOSTENIBILE E TUTELA DEL TERRITORIO E DELL'AMBIENTE	1.674.348,85	1.081.084,11	380.951,09	22,75%
MISSIONE 10 TRASPORTI E DIRITTO ALLA MOBILITA'	11.982.414,62	3.967.441,31	2.163.663,46	18,06%
MISSIONE 11 SOCCORSO CIVILE	-	-	-	-
MISSIONE 12 DIRITTI SOCIALI, POLITICHE SOCIALI E FAMIGLIA	2.602.466,33	192.159,97	2.030.507,98	78,02%
MISSIONE 13 TUTELA DELLA SALUTE	140.729,29	-	75.729,29	53,81%
MISSIONE 14 SVILUPPO ECONOMICO E COMPETITIVITA'	220.000,00	-	200.000,00	90,91%
	49.134.931,82	12.280.622,22	20.161.835,35	41%

Macroaggregati - spesa c/capitale		Rendiconto 2024	Rendiconto 2025	variazione
201	Tributi in conto capitale a carico dell'ente			

202	Investimenti fissi lordi e acquisto di terreni	18.863.124,44 €	19.819.076,52 €	955.952,08 €
203	Contributi agli investimenti	359.559,80 €	334.116,59 €	- 25.443,21 €
204	Altri trasferimenti in conto capitale			
205	Altre spese in conto capitale	217.141,08 €	8.642,24 €	- 208.498,84 €
TOTALE		19.439.825,32 €	20.161.835,35 €	722.010,03 €

Nella tabella che segue si evidenziano gli interventi avviati negli anni precedenti e quanto di questi è stato imputato agli esercizi successivi in base al cronoprogramma della spesa:

Capitolo	Descrizione	Impegnato 2025	FPV 2025
14220110.0	P0301 Polizia locale e amministrativa - MEZZI DI TRASPORTO AD USO CIVILE, DI SICUREZZA E DI ORDINE PUBBLICO	28.000,00	-
14220410.0	P0301 Polizia locale e amministrativa - MEZZI DI TRASPORTO AD USO CIVILE, DI SICUREZZA E DI ORDINE PUBBLICO	24.999,80	-
15220600.0	P0302 Sistema integrato di sicurezza urbana - HARDWARE	1.428,62	-
15220611.0	P0302 Sistema integrato di sicurezza urbana - HARDWARE	62.677,52	85.635,60
15221500.0	P0302 Sistema integrato di sicurezza urbana - SOFTWARE	19.886,00	-
16220301.0	P0401 Istruzione prescolastica - IMPIANTI E MACCHINARI	246.003,64	246.429,61
16220830.0	P0401 Istruzione prescolastica - BENI IMMOBILI - CONTRIBUTO PNRR - lavori di messa in sicurezza della scuola dell'infanzia di via Cavour - 1	522.805,20	20.118,26
16220831.0	P0401 Istruzione prescolastica - BENI IMMOBILI - CONTRIBUTO PNRR - interventi di rifunionalizzazione palestre scolastiche - CUP E37H2100167	35.331,29	-
16220832.0	P0401 Istruzione prescolastica - BENI IMMOBILI - CONTRIBUTO PNRR - interventi di rifacimento coperture scuole d'infanzia Collodi e Cavour -	2.095,85	-
16220833.0	P0401 Istruzione prescolastica - BENI IMMOBILI - CONTRIBUTO PNRR - asilo scuola Cavour lotto 2 - CUP E35F21000260001	415.665,74	-
16220834.0	P0401 Istruzione prescolastica - BENI IMMOBILI - scuola Cavour lotto 3	12.133,11	337.866,89
17220210.0	P0402 Altri ordini di istruzione non universitaria - MOBILI E ARREDI	21.292,42	-

17220301.0	P0402 ALTRI ORDINI DI ISTRUZIONE NON UNIVERSITARIA - IMPIANTI SCUOLA DELEDDA	99.997,88	-
17220800.0	P0402 Altri ordini di istruzione non universitaria - BENI IMMOBILI - EFFICIENTAMENTO ENERGETICO SCUOLE ELEMENTARI E MEDIE	366,07	-
17220801.0	P0402 Altri ordini di istruzione non universitaria - BENI IMMOBILI - manutenzione straordinaria impianto termico plesso scolastico Manzoni-T	504.766,57	126.086,38
17220802.0	P0402 Altri ordini di istruzione non universitaria - BENI IMMOBILI - Scuola secondaria Montalcini - interventi di efficientamento energetico	29.293,32	-
17220805.0	P0402 ALTRI ORDINI DI ISTRUZIONE NON UNIVERSITARIA - ABBATTIMENTO BARRIERE ARCHITETTONICHE EDIFICI SCOLASTICI	18.079,21	-
17220813.0	P0402 Altri ordini di istruzione non universitaria - BENI IMMOBILI - messa in sicurezza della scuola manzoni (cup E35F21001220001)	293.869,63	3.051,70
17220823.0	P0402 Altri ordini di istruzione non universitaria - BENI IMMOBILI - Interventi di riqualificazione di edilizia scolastica	-	200.000,00
17220842.0	P0402 Altri ordini di istruzione non universitaria - BENI IMMOBILI - ADEGUAMENTO DELLA SCUOLA CARDUCCI	1.506,00	-
17220844.0	P0402 Altri ordini di istruzione non universitaria - BENI IMMOBILI - Scuola secondaria Dante Alighieri Riqualificazione bagni	137.168,54	2.831,43
17220850.0	P0402 Altri ordini di istruzione non universitaria - BENI IMMOBILI - CONTRIBUTO PNRR - interventi di rifunzionalizzazione palestre scolastiche	1.131,35	-
17220851.0	P0402 Altri ordini di istruzione non universitaria - BENI IMMOBILI - CONTRIBUTO PNRR - interventi di rifunzionalizzazione palestra Manzoni -	111.519,62	110.810,37
17220852.0	P0402 Altri ordini di istruzione non universitaria - BENI IMMOBILI - CONTRIBUTO PNRR - interventi di adeguamento sismico scuola primaria Mazzini	146.759,61	-
17220853.0	P0402 Altri ordini di istruzione non universitaria - BENI IMMOBILI - CONTRIBUTO PNRR - scuole Santa Teresa del Bambin Gesù cappotto termico	190.421,42	-
17220854.0	P0402 Altri ordini di istruzione non universitaria - BENI IMMOBILI - CONTRIBUTO PNRR - Scuola secondaria Dante Alighieri cappotto e serramenti	54.569,34	-
17220855.0	P0402 Altri ordini di istruzione non universitaria - BENI IMMOBILI - CONTRIBUTO PNRR - ampliamento aule e laboratori scuola secondaria Dante	31.751,83	5.036,16
17220856.0	P0402 Altri ordini di istruzione non universitaria - BENI IMMOBILI - CONTRIBUTO PNRR - Scuola Primaria Toscanini cappotto termico e serramenti	22.870,60	-
17220857.0	P0402 Altri ordini di istruzione non universitaria - BENI IMMOBILI - CONTRIBUTO PNRR - Scuola secondaria Montalcini cappotto termico e serra	3.423,95	-
17220858.0	P0402 Altri ordini di istruzione non universitaria - BENI IMMOBILI - CONTRIBUTO PNRR - interventi ristrutturazione servizi igienici plesso	1.368,00	-

17220859.0	P0402 Altri ordini di istruzione non universitaria - BENI IMMOBILI - azione 1a cup E32B22000490008 la scuola si fa città ti senti a scuola?	121.208,02	120.928,26
17220862.0	P0402 Altri ordini di istruzione non universitaria - BENI IMMOBILI - azione 1b cup E34D22005300008 la scuola si fa città ti senti a scuola?	562.626,89	166.068,96
17220870.0	P0402 Altri ordini di istruzione non universitaria - BENI IMMOBILI - manutenzione straordinaria stabili scolastici	110.000,00	-
22220801.0	P0501 Valorizzazione dei beni di interesse storico - BENI IMMOBILI - CONTRIBUTO PNRR PER EFFICIENTAMENTO ENERGETICO SALA RATTI - CUP E34H220	2.015,85	-
23220811.0	P0502 Attività culturali e interventi diversi nel settore culturale - BENI IMMOBILI - CENTRO CIVICO SAN PAOLO	188.810,53	-
23220831.0	P0502 Attività culturali e interventi diversi nel settore culturale - BENI IMMOBILI - BIBLIOTECA CIVICA DI VIA CAVOUR	260.430,93	89.569,07
23220832.0	P0502 Attività culturali e interventi diversi nel settore culturale - BENI IMMOBILI - barriere architettoniche della biblioteca comunale Mar	530.554,13	104.290,60
24220202.0	P0601 SPORT E TEMPO LIBERO - ARREDI PER IMPIANTI SPORTIVI Peppino Colombo, Amicizia, palestra Manzoni	90.411,76	-
24220300.0	P0601 Sport e tempo libero - IMPIANTI E MACCHINARI	6.234,20	-
24220301.0	P0601 SPORT E TEMPO LIBERO - IMPIANTO DI RELAMPING CAMPO SPORTIVO PINO COZZI	102.968,00	-
24220801.0	P0601 Sport e tempo libero - BENI IMMOBILI - CONTRIBUTO PNRR - interventi di ristrutturazione palestre immobili vincolati - CUP E37H21001700	46.618,56	55.850,80
24220802.0	P0601 Sport e tempo libero - BENI IMMOBILI - CONTRIBUTO PNRR - interventi di rifunzionalizzazione del bocciodromo di via Lodi - CUP E37H2100	960,34	-
24220803.0	P0601 Sport e tempo libero - BENI IMMOBILI - CONTRIBUTO PNRR - interventi di ristrutturazione e abbattimento barriere architettoniche impianti sportivi	930,96	-
24220804.0	P0601 Sport e tempo libero - BENI IMMOBILI - CONTRIBUTO PNRR - interventi di ristrutturazione e abbattimento barriere architettoniche impianti sportivi	211.880,97	54.194,14
24220805.0	P0601 Sport e tempo libero - BENI IMMOBILI - CONTRIBUTO PNRR - Ristrutturazione spogliatoi palestra Scuola Mazzini Piazza Trento e Trieste -	3.410,67	-
24220806.0	P0601 Sport e tempo libero - BENI IMMOBILI - fondi PNRR - ristrutturazione di spogliatoi di impianti sportivi - CUP E37H21001680001	16.756,69	-
24220807.0	P0601 Sport e tempo libero - BENI IMMOBILI - CONTRIBUTO PNRR - interventi di rifunzionalizzazione campo sportivo Gavinelli - CUP E37H2100169	19.174,25	38.204,33

24220808.0	P0601 Sport e tempo libero - BENI IMMOBILI - CONTRIBUTO PNRR - interventi di rifunionalizzazione campo sportivo di via Pace - CUP E31B21002	2.321,28	-
24220809.0	P0601 Sport e tempo libero - BENI IMMOBILI - CONTRIBUTO PNRR - interventi di rifunionalizzazione campo sportivo di via Parma - CUP E37H2100	53.040,88	-
24220815.0	P0601 Sport e tempo libero - BENI IMMOBILI - rifacimento di aree giochi	6.217,12	43.782,88
24220816.0	P0601 Sport e tempo libero - BENI IMMOBILI - centro Pertini	5.709,60	-
24220817.0	P0601 Sport e tempo libero - BENI IMMOBILI - PNRR - Intervento di nuova realizzazione dell'impianto natatorio in viale Gorizia - CUP E35B220	525.749,01	228.739,49
24220819.0	P0601 - Sport e tempo libero - lavori di implementazione campo Via Pace	93.002,21	6.997,79
24220821.0	P0601 Sport e tempo libero - GIARDINO URBANO FALCONE E BORSELLINO	62.469,70	31.723,11
24220822.0	P0601 Sport e tempo libero - GIARDINI URBANI DI VIALE GORIZIA	39.651,44	-
24220824.0	P0601 - Sport e tempo libero - INTERVENTI IMPIANTO SPORTIVO VIA AMICIZIA	6.928,87	-
24220831.0	P0601 Sport e tempo libero - BENI IMMOBILI - messa in sicurezza delle tribune dello stadio Mari	544,62	-
24220835.0	P0601 Sport e tempo libero - BENI IMMOBILI - SKATE PARK	154.792,35	9.046,53
24220842.0	P0601 Sport e tempo libero - BENI IMMOBILI - MANUTENZIONE STRAORDINARIA IMPIANTO SPORTIVO GAVINELLI CUP E32H23003590004	29.493,49	-
24220854.0	P0601 Sport e tempo libero - BENI IMMOBILI - azione 05 e 06 cup E37H22003830008 la scuola si fa città community campus	79.332,00	292.331,66
24221100.0	P0601 Sport e tempo libero - GIARDINI ATTREZZATI - GIOCHI E ALTRI BENI MATERIALI	86.761,13	-
25220227.0	P0602 Giovani - MOBILI E ARREDI	8.000,00	-
25220860.0	P0602 Giovani - BENI IMMOBILI azione 3a ex Verri community HUB e 3b ex Verri efficientamento energetico cup E33G22000110008 la scuola si fa città	793.003,78	414.396,05
28220819.0	P0802 Edilizia residenziale pubblica e locale e piani di edilizia economico-popolare - BENI IMMOBILI - alloggi SAP	244,65	-
28220830.0	P0802 Edilizia residenziale pubblica e locale e piani di edilizia economico-popolare - BENI IMMOBILI	27.964,29	-

28220831.0	P0802 Edilizia residenziale pubblica e locale e piani di edilizia economico-popolare - BENI IMMOBILI - CONTRATTO DI QUARTIERE - AZIONE 1.03	-	72.256,00
30220810.0	P0902 Tutela, valorizzazione e recupero ambientale - BENI IMMOBILI	44.377,05	75.647,04
30220811.0	P0902 Tutela, valorizzazione e recupero ambientale - BENI IMMOBILI - VERDE	22.000,00	13.000,00
30220812.0	P0902 Tutela, valorizzazione e recupero ambientale - BENI IMMOBILI - MANUTENZIONE DEL VERDE STRAORDINARIA VARIE AREE	100.000,00	-
33220830.0	P0905 Aree protette, parchi naturali, protezione naturalistica e forestazione - BENI IMMOBILI - parco Robinson	-	140.000,00
33220851.0	P0905 Aree protette, parchi naturali, protezione naturalistica e forestazione - BENI IMMOBILI azione 8a cup E32F22000630008 la scuola si fa	33.034,49	176.191,96
33220852.0	P0905 Aree protette, parchi naturali, protezione naturalistica e forestazione - BENI IMMOBILI azione 8b cup E39D21000010008 la scuola si fa	103.470,79	-
33220856.0	P0905 Aree protette, parchi naturali, protezione naturalistica e forestazione - BENI IMMOBILI - riqualificazione del bosco Ronchi	5.633,47	3.756,47
41220300.0	P1005 Viabilita' e infrastrutture stradali - RIQUALIFICAZIONE ILLUMINOTECNICA PARCHEGGIO VIA GAETA	-	41.010,56
41220801.0	P0510 VIABILITA' E INFRASTRUTTURE STRADALI - BENI IMMOBILI - RIQUALIFICAZIONE STRADALE CASA DELL'ACQUA	15.041,10	-
41220811.0	P1005 Viabilita' e infrastrutture stradali - ILLUMINAZIONE PUBBLICA - BENI IMMOBILI - MANUTENZIONE STRAORDINARIA	-	500.000,00
41220813.0	P1005 Viabilita' e infrastrutture stradali - VIABILITÀ - RIQUALIFICAZIONE DI PIAZZA MERCATO	16.709,51	280.120,02
41220830.0	P1005 Viabilita' e infrastrutture stradali - VIABILITÀ - BENI IMMOBILI	1.040.685,98	529.440,01
41220832.0	P1005 Viabilita' e infrastrutture stradali - BENI IMMOBILI - BANDO MOBILITA'	3.087,16	44.274,06
41220834.0	P1005 Viabilita' e infrastrutture stradali - BENI IMMOBILI - PISTE CICLABILI	46.728,14	-
41220835.0	P1005 Viabilita' e infrastrutture stradali - BENI IMMOBILI - Primus Legnano by bike	535.296,91	47.881,65
41220836.0	P1005 Viabilita' e infrastrutture stradali - BENI IMMOBILI - bicipolitana	256.397,87	9.500,14
41220837.0	P1005 Viabilita' e infrastrutture stradali - BENI IMMOBILI - messa in sicurezza stradale	1.087,38	-

41220843.0	P1005 Viabilita' e infrastrutture stradali - BENI IMMOBILI - RETE VERDE DEL COMMERCIO	17.350,34	389.939,18
41220851.0	P1005 Viabilita' e infrastrutture stradali - VIABILITÀ - BENI IMMOBILI- ACQUISIZIONI STRADE - OOPP	-	130.000,00
41220853.0	P1005 Viabilita' e infrastrutture stradali - BENI IMMOBILI - riqualificazione di Piazza San Magno	5.636,84	94.363,16
41220860.0	P1005 Viabilità e infrastrutture stradali - BENI IMMOBILI riqualificazione del parcheggio di via Pilo	23.790,00	-
41222000.0	P1005 Viabilita' e infrastrutture stradali - MANUTENZIONE STRAORDINARIA SU BENI DI TERZI	115.055,54	3.806,23
44220843.0	P1201 Interventi per l'infanzia e i minori e per l'asilo nido - BENI IMMOBILI azione 1c cup E34D22005310008 la scuola si fa città ti senti a	463.974,95	-
47220300.0	P1204 Interventi per soggetti a rischio di esclusione sociale - IMPIANTI	4.273,59	-
50220810.0	P1207 Programmazione e governo della rete dei servizi sociosanitari e sociali - BENI IMMOBILI - RIQUALIFICAZIONE STABILE EX ACCORSI	335.998,80	-
5220811.0	P0105 Gestione dei beni demaniali e patrimoniali - BENI IMMOBILI - CONTRIBUTO PNRR - interventi di ristrutturazione palazzina di via Venezia	336.032,76	18.515,54
5220813.0	P0105 Gestione dei beni demaniali e patrimoniali - BENI IMMOBILI - EDIFICIO DI VIA DEI MILLE - PINQUA/PNRR CUP E38C20000340001	1.426.965,78	59.091,61
5220814.0	P0105 Gestione dei beni demaniali e patrimoniali - BENI IMMOBILI - CASA DEL BALILLA - PINQUA/PNRR CUP E38C20000320001	1.191.373,56	554.895,66
5220815.0	P0105 Gestione dei beni demaniali e patrimoniali - BENI IMMOBILI - EDIFICIO DI VIA GALVANI - PINQUA/PNRR - CUP E38C20000330001	540.669,71	8.953,94
5220816.0	P0105 Gestione dei beni demaniali e patrimoniali - BENI IMMOBILI - CASA DEL BALILLA EFFICIENTAMENTO SERRAMENTI CORRELATO PINQUA/PNRR CUP E34	138.159,88	-
5220817.0	P0105 GESTIONE DEI BENI DEMANIALI E PATRIMONIALI -VIA DEI MILLE N.12 CISTERNA	14.028,49	-
5220820.0	P0105 Gestione dei beni demaniali e patrimoniali - BENI IMMOBILI - EFFICIENTAMENTO DI STABILI COMUNALI	802,79	-
5220821.0	P0105 Gestione dei beni demaniali e patrimoniali - BENI IMMOBILI - sistemazione della palazzina di via Pontida - PUI n. 12 - "Come in" -	1.581.659,22	214.261,13
5220823.0	P0105 Gestione dei beni demaniali e patrimoniali - BENI IMMOBILI – RIQUALIFICAZIONE DELLA PALAZZINA DI VIA PONTIDA	40.027,76	-
5220824.0	P0105 GESTIONE DEI BENI DEMANIALI E PATRIMONIALI - BENI IMMOBILI – RIQUALIFICAZIONE STABILI COMUNALI	-	50.000,00

5220826.0	P0105 Gestione dei beni demaniali e patrimoniali - BENI IMMOBILI - MANUTENZIONE STRAORDINARIA STABILE DI VIA R. CUTTICA 1	2.154,05	-
5221816.0	P0105 Gestione dei beni demaniali e patrimoniali - INCARICHI FONDO PROGETTAZIONI - interventi di ristrutturazione palazzina di via Venezia -	8.085,20	-
52220802.0	P1209 SERVIZIO NECROSCOPICO E CIMITERIALE - BENI IMMOBILI - INTERVENTI DI RIQUALIFICAZIONE CIMITERO MONUMENTALE	-	8.000,00
59220802.0	P1307 Ulteriori spese in materia sanitaria - BENI IMMOBILI - realizzazione e riqualificazione dell'area cani	75.729,29	-
6220300.0	P0106 Ufficio tecnico - IMPIANTI E MACCHINARI	6.039,00	-
6220320.0	P0106 UFFICIO TECNICO - IMPIANTI- MANUTENZIONI IMPIANTI STABILI COMUNALI IN GLOBAL SERVICE	105.938,70	-
6220809.0	P0106 Ufficio tecnico - BENI IMMOBILI - MANUTENZIONI STRAORDINARIE IN GLOBAL SERVICE	27.251,72	20.736,96
6220812.0	P0106 Ufficio tecnico - BENI IMMOBILI - RIQUALIFICAZIONE EX TRIBUNALE	3.182,00	89.393,32
6221830.0	P0106 Ufficio tecnico - INCARICHI PROFESSIONALI PER LA REALIZZAZIONE DI INVESTIMENTI	36.900,71	-
8220610.0	P0108 Statistica e sistemi informativi - HARDWARE	105.658,89	23.763,53
TOTALE INTERVENTI AVVIATI NEGLI ANNI PRECEDENTI		16.121.690,72	6.392.788,24

Nella tabella seguente si elencano i nuovi interventi finanziati nel 2025 e le integrazioni su interventi già avviati negli anni precedenti:

Capitolo	Descrizione	Impegnato 2025	FPV 2025
11220213.0	P0111 Altri servizi generali - MOBILI E ARREDI	1.737,28	3.538,00
14220110.0	P0301 Polizia locale e amministrativa - MEZZI DI TRASPORTO AD USO CIVILE, DI SICUREZZA E DI ORDINE PUBBLICO	-	131.020,68
14221110.0	P0301 Polizia locale e amministrativa - ALTRI BENI MATERIALI	700,00	-
15220400.0	P0302 Sistema integrato di sicurezza urbana - ATTREZZATURE	3.766,14	-
15220611.0	P0302 Sistema integrato di sicurezza urbana - HARDWARE	11.430,18	-
15221110.0	P0302 Sistema integrato di sicurezza urbana - ALTRI BENI MATERIALI	17.061,64	-
15222001.0	P0302 Sistema integrato di sicurezza urbana - MANUTENZIONE STRAORDINARIA SU BENI DI TERZI	-	3.477,00
16220333.0	P0401 Istruzione prescolastica - IMPIANTI E MACCHINARI	21.996,16	-
16220830.0	P0401 Istruzione prescolastica - BENI IMMOBILI - CONTRIBUTO PNRR - lavori di messa in sicurezza della scuola dell'infanzia di via Cavour - 1	-	150.000,00

16220833.0	P0401 Istruzione prescolastica - BENI IMMOBILI - CONTRIBUTO PNRR - asilo scuola Cavour lotto 2 - CUP E35F21000260001	-	20.000,00
16220834.0	P0401 Istruzione prescolastica - BENI IMMOBILI - scuola Cavour lotto 3	522.897,68	701.358,60
17220210.0	P0402 Altri ordini di istruzione non universitaria - MOBILI E ARREDI	17.179,55	-
17220303.0	P0402 ALTRI ORDINI DI ISTRUZIONE NON UNIVERSITARIA - IMPIANTI E MACCHINARI	6.227,76	94.772,24
17220304.0	P0402 ALTRI ORDINI DI ISTRUZIONE NON UNIVERSITARIA - IMPIANTI E MACCHINARI	2.251,92	21.748,08
17220813.0	P0402 Altri ordini di istruzione non universitaria - BENI IMMOBILI - messa in sicurezza della scuola manzoni (cup E35F21001220001)	-	40.000,00
17220823.0	P0402 Altri ordini di istruzione non universitaria - BENI IMMOBILI - Interventi di riqualificazione di edilizia scolastica	-	40.000,00
17220870.0	P0402 Altri ordini di istruzione non universitaria - BENI IMMOBILI - manutenzione straordinaria stabili scolastici	18.050,05	321.949,87
20220400.0	P0406 Servizi ausiliari all'istruzione - ATTREZZATURE CENTRO COTTURA	121.079,45	-
22220301.0	P0501 Valorizzazione dei beni di interesse storico - IMPIANTI E MACCHINARI - CASTELLO	3.025,60	4.106,07
23220222.0	P0502 Attività culturali e interventi diversi nel settore culturale - MOBILI E ARREDI	1.952,00	-
23220402.0	P0502 Attività culturali e interventi diversi nel settore culturale - ATTREZZATURE EVENTI - PALIO	26.840,00	-
23220403.0	P0502 Attività culturali e interventi diversi nel settore culturale - ATTREZZATURE EVENTI CASTELLO	-	139.690,00
23220809.0	Attività culturali e interventi diversi nel settore culturale - BENI IMMOBILI - MUSEO SUTERMEISTER	-	7.335,39
23220810.0	P0502 Attività culturali e interventi diversi nel settore culturale - BENI IMMOBILI - TEATRO	8.948,70	-
23220832.0	P0502 Attività culturali e interventi diversi nel settore culturale - BENI IMMOBILI - barriere architettoniche della biblioteca comunale Mar	-	15.000,00
23221000.0	P0502 Attività culturali e interventi diversi nel settore culturale -OGGETTI DI VALORE	864.833,18	-
23230939.0	P0502 Attività culturali ed interventi diversi nel settore culturale - CONTRIBUTI AGLI INVESTIMENTI AD ISTITUZIONI SOCIALI PRIVATE - EDIFICI	89.358,59	-
24220201.0	P0601 Sport e tempo libero - MOBILI E ARREDI	8.372,86	-
24220227.0	P0601 Sport e tempo libero - MOBILI E ARREDI per centro Pertini	-	40.000,00
24220302.0	P0601 Sport e tempo libero - IMPIANTI E MACCHINARI - MANUTENZIONE STRAORDINARIA IMPIANTO ILLUMINAZIONE CAMPO SPORTIVO PACE	11.873,10	-
24220420.0	P0601 Sport e tempo libero - ATTREZZATURE	4.527,42	13.786,00
24220430.0	P0601 Sport e tempo libero - ATTREZZATURE - TRAMPOLINO PALESTRA SCUOLA MANZONI - TOSI	-	82.958,78
24220816.0	P0601 Sport e tempo libero - BENI IMMOBILI - centro Pertini	-	17.980,35
24220818.0	P0601 Sport e tempo libero - BENI IMMOBILI - MANUTENZIONE PISCINA	-	79.006,68

24220824.0	P0601 - Sport e tempo libero - INTERVENTI IMPIANTO SPORTIVO VIA AMICIZIA	-	10.211,40
24220828.0	P0601 Sport e tempo libero - BENI IMMOBILI - centro Pertini	5.400,01	21.599,99
24220844.0	P0601 Sport e tempo libero - BENI IMMOBILI - MANUTENZIONE STRAORDINARIA STADIO MARI	6.481,31	153.518,69
24220849.0	P0601 Sport e tempo libero - BENI IMMOBILI - CAMPO SPORTIVO DI VIA AMICIZIA	-	10.535,75
24220854.0	P0601 Sport e tempo libero - BENI IMMOBILI - azione 05 e 06 cup E37H22003830008 la scuola si fa città community campus	-	200.000,00
27244130.0	P0801 Urbanistica e assetto del territorio - RIMBORSO IN CONTO CAPITALE A IMPRESE DI SOMME NON DOVUTE O INCASSATE IN ECCESSO SU PRATICHE EDI	8.642,24	-
28220330.0	P0802 Edilizia residenziale pubblica e locale e piani di edilizia economico-popolare - IMPIANTI E MACCHINARI	31.355,95	-
28220801.0	P0802 Edilizia residenziale pubblica e locale e piani di edilizia economico-popolare - BENI IMMOBILI - SPESE STRAORDINARIE IMMOBILI SAP DI P	145.102,15	5.183,50
28220830.0	P0802 Edilizia residenziale pubblica e locale e piani di edilizia economico-popolare - BENI IMMOBILI	17.535,24	216.615,58
30220810.0	P0902 Tutela, valorizzazione e recupero ambientale - BENI IMMOBILI	-	67.704,40
30220812.0	P0902 Tutela, valorizzazione e recupero ambientale - BENI IMMOBILI - MANUTENZIONE DEL VERDE STRAORDINARIA VARIE AREE	11.150,08	288.849,92
30220813.0	P0902 Tutela, valorizzazione e recupero ambientale - BENI IMMOBILI - MANUTENZIONE DEL VERDE	8.500,00	96.500,00
33220851.0	P0905 Aree protette, parchi naturali, protezione naturalistica e forestazione - BENI IMMOBILI azione 8a cup E32F22000630008 la scuola si fa	-	100.000,00
33220852.0	P0905 Aree protette, parchi naturali, protezione naturalistica e forestazione - BENI IMMOBILI azione 8b cup E39D21000010008 la scuola si fa	8.027,21	-
33220856.0	P0905 Aree protette, parchi naturali, protezione naturalistica e forestazione - BENI IMMOBILI - riqualificazione del bosco Ronchi	-	119.434,32
33230211.0	P0905 Aree protette, parchi naturali, protezione naturalistica e forestazione - CONTRIBUTI AGLI INVESTIMENTI AD AMMINISTRAZIONI LOCALI PAM	44.758,00	-
41220215.0	P1005 Viabilità e infrastrutture stradali - MOBILI E ARREDI	36.325,02	63.259,08
41220301.0	P1005 Viabilità e infrastrutture stradali - IMPIANTI E MACCHINARI	11.980,40	-
41220302.0	P1005 Viabilità e infrastrutture stradali - IMPIANTI E MACCHINARI - BANDO BICI IN COMUNE	7.856,92	14.749,68
41220402.0	P1005 Viabilità e infrastrutture stradali - ATTREZZATURE - stalli e attrezzature varie	822,28	29.177,72
41220810.0	P1005 Viabilità e infrastrutture stradali - VIABILITÀ - BENI IMMOBILI	-	4.999,63
41220830.0	P1005 Viabilità e infrastrutture stradali - VIABILITÀ - BENI IMMOBILI	-	1.100.000,00
41220831.0	P1005 Viabilità e infrastrutture stradali - BENI IMMOBILI - PARCHEGGIO DI VIA GIGANTE 13	-	30.933,93

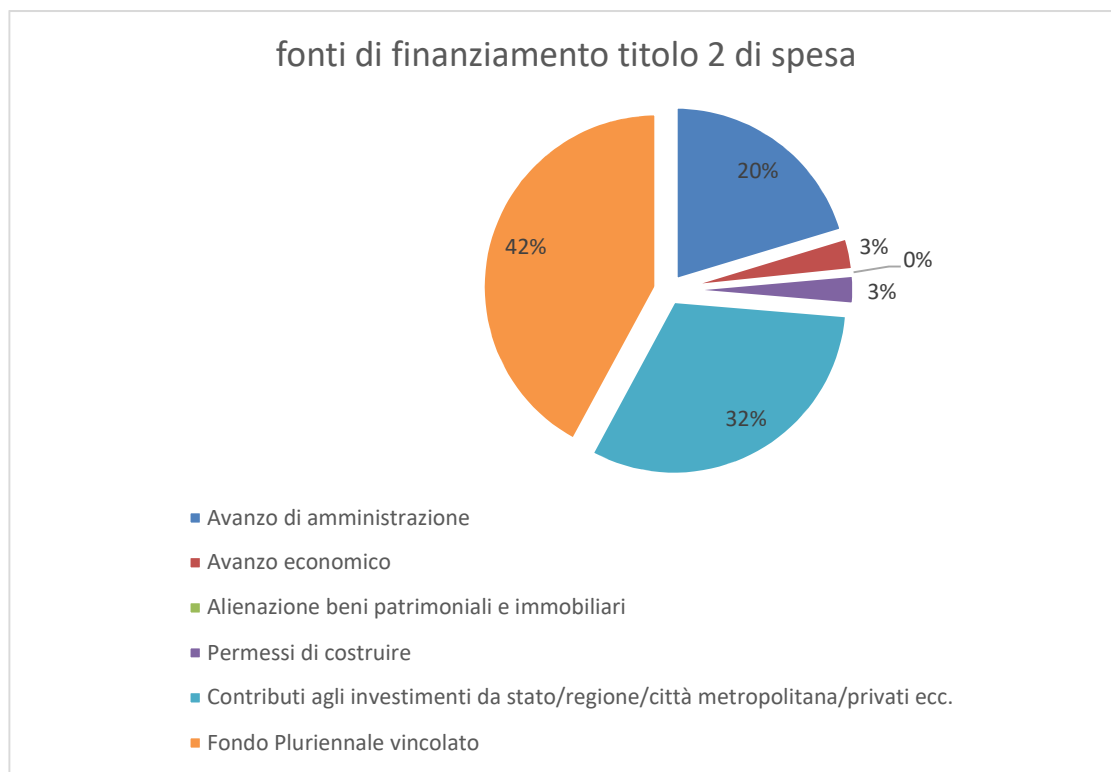
41220833.0	P1005 Viabilita' e infrastrutture stradali - BENI IMMOBILI - RISANAMENTO STRUTTURE PONTI SUL FIUME OLONA	9.044,82	139.955,18
41220834.0	P1005 Viabilita' e infrastrutture stradali - BENI IMMOBILI - PISTE CICLABILI	-	112.483,24
41220836.0	P1005 Viabilita' e infrastrutture stradali - BENI IMMOBILI - bicipolitana	1.058,98	147.571,68
41220843.0	P1005 Viabilita' e infrastrutture stradali - BENI IMMOBILI - RETE VERDE DEL COMMERCIO	-	100.000,00
41220853.0	P1005 Viabilita' e infrastrutture stradali - BENI IMMOBILI - riqualificazione di Piazza San Magno	-	125.636,00
41220856.0	P1005 Viabilita' e infrastrutture stradali - BENI IMMOBILI - BICI IN COMUNE SEGNALETICA	-	13.210,00
41220862.0	P1005 Viabilita' e infrastrutture stradali - ILLUMINAZIONE PUBBLICA - ripristino pali incidentati	-	14.838,43
41222000.0	P1005 Viabilita' e infrastrutture stradali - MANUTENZIONE STRAORDINARIA SU BENI DI TERZI	19.708,27	291,73
44220800.0	P1201 Interventi per l'infanzia e i minori e per l'asilo nido - BENI IMMOBILI - INTERVENTI STRAORD. SPOSTAMENTO TEMPORANEO NIDO S.D'ACQUISTO	125.986,71	-
47220600.0	P1204 Interventi per soggetti a rischio di esclusione sociale - hardware	2.496,12	-
50220810.0	P1207 Programmazione e governo della rete dei servizi sociosanitari e sociali - BENI IMMOBILI - RIQUALIFICAZIONE STABILE EX ACCORSI	1.031.349,63	99.615,31
5220230.0	P0105 Gestione dei beni demaniali e patrimoniali - MOBILI E ARREDI	-	49.999,26
5220300.0	P0105 Gestione dei beni demaniali e patrimoniali - BENI IMMOBILI - IMPIANTI PALAZZO MALINVERNI	-	40.000,00
5220301.0	P0105 Gestione dei beni demaniali e patrimoniali - BENI IMMOBILI - IMPIANTI AGENZIA DELLE ENTRATE	29.264,00	-
5220302.0	eP0105 Gestione dei beni demaniali e patrimoniali - BENI IMMOBILI - IMPIANTI STABILE DI VIA PONTIDA EX BAGNI PUBBLICI	22.986,85	24.156,00
5220327.0	P0105 Gestione dei beni demaniali e patrimoniali - IMPIANTI E MACCHINARI	2.690,48	-
5220802.0	P0105 Gestione dei beni demaniali e patrimoniali - BENI IMMOBILI - EDIFICIO DI VIA GIRARDI	1.307,60	38.492,56
5220810.0	P0105 Gestione dei beni demaniali e patrimoniali - BENI IMMOBILI - SPESE CONDOMINIALI PER MANUTENZIONI STRAORDINARIE	9.098,21	-
5220812.0	P0105 Gestione dei beni demaniali e patrimoniali - BENI IMMOBILI - SOLARIUM EX ILA	5.236,85	-
5220813.0	P0105 Gestione dei beni demaniali e patrimoniali - BENI IMMOBILI - EDIFICIO DI VIA DEI MILLE - PINQUA/PNRR CUP E38C20000340001	146,40	9.853,60
5220814.0	P0105 Gestione dei beni demaniali e patrimoniali - BENI IMMOBILI - CASA DEL BALILLA - PINQUA/PNRR CUP E38C20000320001	-	240.000,00
5220815.0	P0105 Gestione dei beni demaniali e patrimoniali - BENI IMMOBILI - EDIFICIO DI VIA GALVANI - PINQUA/PNRR - CUP E38C20000330001	5.490,00	69.510,00
5220818.0	P0105 Gestione dei beni demaniali e patrimoniali - BENI IMMOBILI - CASA DEL BALILLA Allaccio teleriscaldamento	52.370,62	-

5220821.0	P0105 Gestione dei beni demaniali e patrimoniali - BENI IMMOBILI - sistemazione della palazzina di via Pontida - PUI n. 12 - "Come in" - Bag	198.805,51	62.947,64
5220823.0	P0105 Gestione dei beni demaniali e patrimoniali - BENI IMMOBILI – RIQUALIFICAZIONE DELLA PALAZZINA DI VIA PONTIDA	24.200,00	-
5220824.0	P0105 GESTIONE DEI BENI DEMANIALI E PATRIMONIALI - BENI IMMOBILI – RIQUALIFICAZIONE STABILI COMUNALI	13.018,17	3.112,22
5220830.0	P0105 Gestione dei beni demaniali e patrimoniali - BENI IMMOBILI - PALAZZO MALINVERNI	-	953,49
52220801.0	P1209 SERVIZIO NECROSCOPICO CIMITERIALE - BENI IMMOBILI - INTERVENTI DI RIQUALIFICAZIONE DEL CIMITERO PARCO	65.000,00	44.391,46
52220802.0	P1209 SERVIZIO NECROSCOPICO E CIMITERIALE - BENI IMMOBILI - INTERVENTI DI RIQUALIFICAZIONE CIMITERO MONUMENTALE	1.428,18	40.153,20
60244100.0	P1401 Industria, PMI e Artigianato - CONTRIBUTI AGLI INVESTIMENTI A ALTRE IMPRESE	200.000,00	-
6220300.0	P0106 Ufficio tecnico - IMPIANTI E MACCHINARI	-	7.320,00
6220320.0	P0106 UFFICIO TECNICO - IMPIANTI- MANUTENZIONI IMPIANTI STABILI COMUNALI IN GLOBAL SERVICE	6.087,80	12.175,04
6220810.0	P0106 Ufficio tecnico - BENI IMMOBILI - PATRIMONIO	-	2.409,50
6220813.0	P0106 Ufficio tecnico - BENI IMMOBILI - MANUTENZIONI STRAORDINARIE	335,45	19.564,95
6221830.0	P0106 Ufficio tecnico - INCARICHI PROFESSIONALI PER LA REALIZZAZIONE DI INVESTIMENTI	52.827,92	8.192,16
8220610.0	P0108 Statistica e sistemi informativi - HARDWARE	2.942,30	-
8221500.0	P0108 Statistica e sistemi informativi - SOFTWARE	24.534,65	-
8221510.0	P0108 Statistica e sistemi informativi - SOFTWARE - PNRR MISURA 2.2.3 DIGITALIZZAZIONE DELLE PROCEDURE (SUAP e SUE) - CUP E31F25000510006	11.663,20	-
8221569.0	P0108 Statistica e sistemi informativi - SOFTWARE - PNRR - MISURA 1.4.4 - ESTENSIONE ANPR E ADESIONE ANSC	13.019,84	-
TOTALE NUOVI E INTEGRAZIONI		4.040.144,63	5.887.833,98

Nella tabella che segue si dettagliano le fonti di finanziamento del titolo 2 di spesa:

FONTI DI FINANZIAMENTO TITOLO 2	STANZ. FINALI 2025 compreso FPV	IMPEGNI 2025 +FPV	Impegnato /assestato	Peso % imp+ FPV su totale imp+fpv
Avanzo di amministrazione	8.109.717,61	6.590.546,14	81,27%	20,00%
Avanzo economico	1.060.081,16	989.482,38	93,34%	3,00%
Alienazione beni patrimoniali e immobiliari	1.416.700,00	70.795,88	5,00%	0,00%
Permessi di costruire	1.420.000,00	893.079,78	62,89%	3,00%
Oneri a scomputo	6.311.520,00	-	-	-
Contributi agli investimenti da piani urbanistici	7.907.200,00	-	-	-
Contributi agli investimenti da stato/regione/città metropolitana/privati ecc.	21.063.587,57	10.244.265,40	48,63%	32,00%

Prestiti	-	-	-	-
Altre entrate in conto capitale - Monetizzazioni				
Fondo Pluriennale vincolato	14.126.747,70	13.654.287,99	96,66%	42,00%
Totale	61.415.554,04	32.442.457,57	52,82%	100,00%



Gli interventi finanziati con fondi PNRR/PINQUA/PUI sono stati i seguenti, con distinzione delle varie fonti di finanziamento e dell'annualità delle stesse:

PNRR avviati negli anni precedenti:

Capitolo	Descrizione Capitolo	Missione	Vincolo	Esig. Entrata	Impegnato 2025	FPV 2025
5220811.0	P0105 Gestione dei beni demaniali e patrimoniali - BENI IMMOBILI - CONTRIBUTO PNRR - interventi di ristrutturazione palazzina di via Venezia	01	PNR_17_22 - 22-PNRR-palazzina di via Venezia E37H21001720001	2025	90.676,94	0,00
5220811.0 Totale					90.676,94	0,00
5220813.0	P0105 Gestione dei beni demaniali e patrimoniali - BENI IMMOBILI - EDIFICIO DI VIA DEI MILLE - PINQUA/PNRR CUP E38C20000340001	01	PQAMIL_22 - 22-CM-PINQUA/PNRR-via DEI MILLE-CUP E38C20000340001	2025	1.070.676,19	0,00
5220813.0	P0105 Gestione dei beni demaniali e patrimoniali - BENI IMMOBILI - EDIFICIO DI VIA DEI MILLE - PINQUA/PNRR CUP E38C20000340001	01	PQIMIL_23 - 23-CS-IND PINQUA/PNRR VIA DEI MILLE E38C20000340001	2025	85.310,14	0,00
5220813.0 Totale					1.155.986,33	0,00

5220814.0	P0105 Gestione dei beni demaniali e patrimoniali - BENI IMMOBILI - CASA DEL BALILLA - PINQUA/PNRR CUP E38C20000320001	01	PQABAL_22 - 22-CM-PINQUA/PNRR-casa BALILLA-CUP E38C2000032001	2022	1.342,19	14.275,69
5220814.0	P0105 Gestione dei beni demaniali e patrimoniali - BENI IMMOBILI - CASA DEL BALILLA - PINQUA/PNRR CUP E38C20000320001	01	PQABAL_22 - 22-CM-PINQUA/PNRR-casa BALILLA-CUP E38C2000032001	2025	872.651,84	460.598,74
5220814.0	P0105 Gestione dei beni demaniali e patrimoniali - BENI IMMOBILI - CASA DEL BALILLA - PINQUA/PNRR CUP E38C20000320001	01	PQIBAL_23 - 23-CS-IND PER PINQUA/PNRR BALILLA E38C2000032001	2025	72.895,88	33.993,87
5220814.0 Totale					946.889,91	508.868,30
5220815.0	P0105 Gestione dei beni demaniali e patrimoniali - BENI IMMOBILI - EDIFICIO DI VIA GALVANI - PINQUA/PNRR - CUP E38C20000330001	01	PQAGAL_22 - 22-CM-PINQUA/PNRR-via GALVANI-CUP E38C20000330001	2022	36.716,75	8.953,94
5220815.0	P0105 Gestione dei beni demaniali e patrimoniali - BENI IMMOBILI - EDIFICIO DI VIA GALVANI - PINQUA/PNRR - CUP E38C20000330001	01	PQAGAL_22 - 22-CM-PINQUA/PNRR-via GALVANI-CUP E38C20000330001	2025	267.417,94	0,00
5220815.0	P0105 Gestione dei beni demaniali e patrimoniali - BENI IMMOBILI - EDIFICIO DI VIA GALVANI - PINQUA/PNRR - CUP E38C20000330001	01	PQIGAL_23 - 23-CM-IND VIA GALVANI PINQUA/PNRR E38C20000330001	2025	103.894,28	0,00
5220815.0 Totale					408.028,97	8.953,94
8132444.0	P0108 Statistica e sistemi informativi - SERVIZI INFORMATICI E DI TELECOMUNICAZIONI - CONTRIBUTO PNRR - abilitazione al Cloud CUP E31C220026	01	PNC_04_23 - 23-PNRR-abilitazione al Cloud E31C22002650006	2024	102.008,84	167.599,64
8132444.0 Totale					102.008,84	167.599,64
16220830.0	P0401 Istruzione prescolastica - BENI IMMOBILI - CONTRIBUTO PNRR - lavori di messa in sicurezza della scuola dell'infanzia di via Cavour - 1	04	PNR_22_22 - 22-PNRR-scuola Cavour 1° lotto E35F21000250001	2022	44.691,69	20.117,36
16220830.0	P0401 Istruzione prescolastica - BENI IMMOBILI - CONTRIBUTO PNRR - lavori di messa in sicurezza della scuola dell'infanzia di via Cavour - 1	04	PNR_22_22 - 22-PNRR-scuola Cavour 1° lotto E35F21000250001	2025	378.114,41	0,00
16220830.0 Totale					422.806,10	20.117,36
16220831.0	P0401 Istruzione prescolastica - BENI IMMOBILI - CONTRIBUTO PNRR - interventi di rifunzionalizzazione palestre scolastiche - CUP E37H2100167	04	PNR_10_22 - 22-PNRR-palestre scolastiche E37H21001670001	2022	8.161,32	0,00
16220831.0	P0401 Istruzione prescolastica - BENI IMMOBILI - CONTRIBUTO PNRR - interventi di rifunzionalizzazione palestre scolastiche - CUP E37H2100167	04	PNR_10_22 - 22-PNRR-palestre scolastiche E37H21001670001	2024	5.074,02	0,00
16220831.0	P0401 Istruzione prescolastica - BENI IMMOBILI - CONTRIBUTO PNRR - interventi di rifunzionalizzazione palestre scolastiche - CUP E37H2100167	04	PNR_10_22 - 22-PNRR-palestre scolastiche E37H21001670001	2025	22.095,95	0,00
16220831.0 Totale					35.331,29	0,00
16220832.0	P0401 Istruzione prescolastica - BENI IMMOBILI - CONTRIBUTO PNRR - interventi di rifacimento coperture scuole d'infanzia Collodi e Cavour -	04	PNR_13_22 - 22-PNRR-scuole Collodi / Cavour E37H2100171000	2025	1.537,85	0,00

16220832.0						
Totale					1.537,85	0,00
16220833.0	P0401 Istruzione prescolastica - BENI IMMOBILI - CONTRIBUTO PNRR - asilo scuola Cavour lotto 2 - CUP E35F21000260001	04	PNR_19_22 - 22-PNRR- scuola Cavour 2° lotto E35F21000260001	2022	49.682,57	0,00
16220833.0	P0401 Istruzione prescolastica - BENI IMMOBILI - CONTRIBUTO PNRR - asilo scuola Cavour lotto 2 - CUP E35F21000260001	04	PNR_19_22 - 22-PNRR- scuola Cavour 2° lotto E35F21000260001	2025	365.983,17	0,00
16220833.0					415.665,74	0,00
Totale						
17220850.0	P0402 Altri ordini di istruzione non universitaria - BENI IMMOBILI - CONTRIBUTO PNRR - interventi di rifunionalizzazione palestre scolastic	04	PNR_10_22 - 22-PNRR- palestre scolastiche E37H21001670001	2024	727,30	0,00
17220850.0	P0402 Altri ordini di istruzione non universitaria - BENI IMMOBILI - CONTRIBUTO PNRR - interventi di rifunionalizzazione palestre scolastic	04	PNR_10_22 - 22-PNRR- palestre scolastiche E37H21001670001	2025	404,05	0,00
17220850.0					1.131,35	0,00
Totale						
17220851.0	P0402 Altri ordini di istruzione non universitaria - BENI IMMOBILI - CONTRIBUTO PNRR - interventi di rifunionalizzazione palestra Manzoni -	04	PNR_14_22 - 22-PNRR- palestra Manzoni E32H19000040004	2022	8.066,85	0,00
17220851.0	P0402 Altri ordini di istruzione non universitaria - BENI IMMOBILI - CONTRIBUTO PNRR - interventi di rifunionalizzazione palestra Manzoni -	04	PNR_14_22 - 22-PNRR- palestra Manzoni E32H19000040004	2025	63.430,67	0,00
17220851.0					71.497,52	0,00
Totale						
17220852.0	P0402 Altri ordini di istruzione non universitaria - BENI IMMOBILI - CONTRIBUTO PNRR - interventi di adeguamento sismico scuola primaria Maz	04	PNR_21_22 - 22-PNRR- scuola primaria Mazzini E31B21002560001	2022	20.580,75	0,00
17220852.0	P0402 Altri ordini di istruzione non universitaria - BENI IMMOBILI - CONTRIBUTO PNRR - interventi di adeguamento sismico scuola primaria Maz	04	PNR_21_22 - 22-PNRR- scuola primaria Mazzini E31B21002560001	2025	32.882,90	0,00
17220852.0					53.463,65	0,00
Totale						
17220853.0	P0402 Altri ordini di istruzione non universitaria - BENI IMMOBILI - CONTRIBUTO PNRR - scuole Santa Teresa del Bambin Gesù cappotto termico	04	PNR_16_22 - 22-PNRR- santa Teresa Bambin Gesù E39J21002020001	2022	55.129,48	0,00
17220853.0	P0402 Altri ordini di istruzione non universitaria - BENI IMMOBILI - CONTRIBUTO PNRR - scuole Santa Teresa del Bambin Gesù cappotto termico	04	PNR_16_22 - 22-PNRR- santa Teresa Bambin Gesù E39J21002020001	2025	133.048,09	0,00
17220853.0					188.177,57	0,00
Totale						
17220854.0	P0402 Altri ordini di istruzione non universitaria - BENI IMMOBILI - CONTRIBUTO PNRR - Scuola secondaria Dante Alighieri cappotto e serramen	04	PNR_02_22 - 22-PNRR- scuola Dante Alighieri E39J21002040001	2025	54.396,19	0,00
17220854.0					54.396,19	0,00
Totale						
17220855.0	P0402 Altri ordini di istruzione non universitaria - BENI IMMOBILI - CONTRIBUTO PNRR - ampliamento aule e laboratori scuola secondaria Dante	04	PNR_18_22 - 22-PNRR- scuola Dante Alighieri E34E21000290001	2022	13.692,77	0,00

17220855.0	P0402 Altri ordini di istruzione non universitaria - BENI IMMOBILI - CONTRIBUTO PNRR - ampliamento aule e laboratori scuola secondaria Dante	04	PNR_18_22 - 22-PNRR- scuola Dante Alighieri E34E21000290001	2025	11.053,48	0,00
17220855.0 Totale					24.746,25	0,00
17220856.0	P0402 Altri ordini di istruzione non universitaria - BENI IMMOBILI - CONTRIBUTO PNRR - Scuola Primaria Toscanini cappotto termico e serramen	04	PNR_20_22 - 22-PNRR- scuola primaria Toscanini E39J21002030005	2025	21.185,03	0,00
17220856.0 Totale					21.185,03	0,00
17220857.0	P0402 Altri ordini di istruzione non universitaria - BENI IMMOBILI - CONTRIBUTO PNRR - Scuola secondaria Montalcini cappotto termico e serra	04	PNR_01_22 - 22-PNRR- scuola Montalcini E39J2100205000	2025	2.016,83	0,00
17220857.0 Totale					2.016,83	0,00
17220858.0	P0402 Altri ordini di istruzione non universitaria - BENI IMMOBILI - CONTRIBUTO PNRR - interventi ristrutturazione servizi igienici plesso	04	PNR_06_22 - 22-PNRR- plesso di via Parma E37H21001730001	2025	1.368,00	0,00
17220858.0 Totale					1.368,00	0,00
24220801.0	P0601 Sport e tempo libero - BENI IMMOBILI - CONTRIBUTO PNRR - interventi di ristrutturazione palestre immobili vincolati - CUP E37H21001700	06	PNR_15_22 - 22-PNRR- palestre immob vincolati E37H21001700001	2022	0,00	55.850,80
24220801.0	P0601 Sport e tempo libero - BENI IMMOBILI - CONTRIBUTO PNRR - interventi di ristrutturazione palestre immobili vincolati - CUP E37H21001700	06	PNR_15_22 - 22-PNRR- palestre immob vincolati E37H21001700001	2025	46.618,56	0,00
24220801.0 Totale					46.618,56	55.850,80
24220802.0	P0601 Sport e tempo libero - BENI IMMOBILI - CONTRIBUTO PNRR - interventi di rifunionalizzazione del bocciodromo di via Lodi - CUP E37H2100	06	PNR_11_22 - 22-PNRR- bocciodromo di via Lodi E37H21001660001	2022	960,34	0,00
24220802.0 Totale					960,34	0,00
24220804.0	P0601 Sport e tempo libero - BENI IMMOBILI - CONTRIBUTO PNRR - interventi di ristrutturazione e abbattimento barriere architettoniche impian	06	PNR_08_22 - 22-PNRR- campo sportivo via Amicizia E33D2100080000	2022	3.610,23	0,00
24220804.0	P0601 Sport e tempo libero - BENI IMMOBILI - CONTRIBUTO PNRR - interventi di ristrutturazione e abbattimento barriere architettoniche impian	06	PNR_08_22 - 22-PNRR- campo sportivo via Amicizia E33D2100080000	2025	34.062,81	0,00
24220804.0 Totale					37.673,04	0,00
24220807.0	P0601 Sport e tempo libero - BENI IMMOBILI - CONTRIBUTO PNRR - interventi di rifunionalizzazione campo sportivo Gavinelli - CUP E37H2100169	06	PNR_12_22 - 22-PNRR- campo sportivo Gavinelli E37H21001690001	2022	4.103,32	4.966,69
24220807.0	P0601 Sport e tempo libero - BENI IMMOBILI - CONTRIBUTO PNRR - interventi di rifunionalizzazione campo sportivo Gavinelli - CUP E37H2100169	06	PNR_12_22 - 22-PNRR- campo sportivo Gavinelli E37H21001690001	2023	0,00	2.646,37
24220807.0 Totale					4.103,32	7.613,06

24220809.0	P0601 Sport e tempo libero - BENI IMMOBILI - CONTRIBUTO PNRR - interventi di rifunionalizzazione campo sportivo di via Parma - CUP E37H2100	06	PNR_09_22 - 22-PNRR-campo sportivo via Parma E37H21001740001	2022	3.150,00	0,00
24220809.0	P0601 Sport e tempo libero - BENI IMMOBILI - CONTRIBUTO PNRR - interventi di rifunionalizzazione campo sportivo di via Parma - CUP E37H2100	06	PNR_09_22 - 22-PNRR-campo sportivo via Parma E37H21001740001	2025	39.398,88	0,00
24220809.0	Totale				42.548,88	0,00
24220817.0	P0601 Sport e tempo libero - BENI IMMOBILI - PNRR - Intervento di nuova realizzazione dell'impianto natatorio in viale Gorizia - CUP E35B220	06	PNR_32_22 - 22-PNRR-piscina in viale Gorizia E35B2200013000	2025	442.206,10	0,00
24220817.0	P0601 Sport e tempo libero - BENI IMMOBILI - PNRR - Intervento di nuova realizzazione dell'impianto natatorio in viale Gorizia - CUP E35B220	06	PNR_32_22A - 22-PNRR-piscina in viale Gorizia E35B2200013000	2023	32.231,39	48.748,14
24220817.0	Totale				474.437,49	48.748,14
Totale complessivo					4.603.255,99	817.751,24

PNRR avviati nel 2025:

Capitolo	Descrizione Capitolo	Missione	Vincolo	Esig.Entrata	Impegnato 2025	FPV 2025
8132401.0	P0108 Statistica e sistemi informativi - AVVISO DI MISURA 1.4.4 ESTENSIONE DELL'UTILIZZO DELL'ANAGRAFE NAZIONALE DIGITALE	01	PNRASC25 - 25 - ANAGRAFE NAZIONALE STATO CIVILE PNRR	2025	0,00	0,00
8221510.0	P0108 Statistica e sistemi informativi - SOFTWARE - PNRR MISURA 2.2.3 DIGITALIZZAZIONE DELLE PROCEDURE (SUAP e SUE) - CUP E31F25000510006	01	PNRSUE_25 - 25 PNRR digitalizzazione delle procedure SUAP CUP E31F25000510006	2025	11.663,20	0,00
8221569.0	P0108 Statistica e sistemi informativi - SOFTWARE - PNRR - MISURA 1.4.4 - ESTENSIONE ANPR E ADESIONE ANSC	01	PNRASC_25 - 25 PNRR anagrafe (ANPR) e stato civile (ANSC) digitali	2025	13.019,84	0,00
8221570.0	P0108 Statistica e sistemi informativi - SOFTWARE - PNRR - MISURA 1.3.1 - PDND - ANNCSU - CUP E51J25004000006	01	ANNCSU_25 - ARCHIVIO NAZIONALE NUMERICI CIVICI PNRR CUP E51J25004000006	2025	0,00	0,00

RIMBORSO DI PRESTITI

Il Titolo 4 delle spese è composto dai rimborsi di prestiti.

La contrazione di mutui a titolo oneroso comporta, a partire dalla data di inizio dell'ammortamento e fino all'estinzione finanziaria del prestito, il pagamento delle quote annue di rimborso dell'interesse e del capitale. Mentre la quota interesse viene riportata tra le spese correnti (Titolo 1), la corrispondente quota capitale é contabilizzata separatamente, nel rimborso di prestiti (Titolo 4).

Non sono stati contratti nuovi prestiti nel 2025.

Si evidenzia che il debito medio per abitante è molto basso.

I prospetti che seguono riportano l'andamento del debito nel triennio 2023 - 2025 e le quote rimborsate suddivise in quote capitale e interessi.

DEBITO RESIDUO AL 31/12

Anno	2023	2024	2025
Residuo debito (+)	3.772.317,30	3.193.077,02	2.604.939,69
Nuovi prestiti (+)	1.100.000,00		
Prestiti rimborsati (-)	- 579.240,28	- 588.137,33	- 283.181,57
Estinzioni anticipate (-)	- 1.100.000,00		
Altre variazioni +/- (da specificare)			
Totale fine anno	3.193.077,02	2.604.939,69	2.321.758,12
Nr. Abitanti al 31/12	60.443	61.020	61.427
Debito medio per abitante	52,83	42,69	37,8

QUOTE RIMBORSATE

Anno	2023	2024	2025
Oneri finanziari	150.700,58 €	140.826,57 €	130.592,83 €
Quota capitale	579.240,28 €	588.137,33 €	283.181,57 €
Totale fine anno	729.940,86 €	728.963,90 €	413.774,40 €

FONDO PLURIENNALE VINCOLATO - FPV

L'armonizzazione contabile ha introdotto nella contabilità finanziaria l'istituto del Fondo pluriennale vincolato quale strumento di rappresentazione della programmazione delle spese, sia correnti sia d'investimento, che evidenzia il procedimento d'impiego delle risorse acquisite dall'ente che richiedono un periodo di tempo pluriennale per il loro effettivo utilizzo per le finalità programmate. Il Fondo Pluriennale Vincolato, essendo costituito da risorse già accertate in esercizi precedenti destinate al finanziamento d'obbligazioni passive dell'ente già impegnate ma esigibili in esercizi successivi a quello in cui è accertata l'entrata, garantisce la copertura di spese imputate agli esercizi successivi a quello nel quale sono assunte.

Nella tabella che segue si evidenzia la composizione del Fondo Pluriennale Vincolato al 31/12/2025.

	Fondo pluriennale vincolato al 31 dicembre dell'esercizio 2024	Spese impegnate negli esercizi precedenti e imputate all'esercizio 2025 e coperte dal fondo pluriennale vincolato	Riaccertamento degli impegni imputati all'esercizio 2024 e finanziati dal FPV di cui alla lettera a) effettuato nel corso dell'esercizio 2025 (cd. economie di impegno)	Riaccertamento degli impegni finanziati dal FPV di cui alla lettera a) effettuato nel corso dell'esercizio 2025 su impegni e imputati agli esercizi successivi al 2025 (cd. economie di impegno)	Quota del fondo pluriennale vincolato al 31 dicembre dell'esercizio 2024 rinviata all'esercizio 2026 e successivi	Spese impegnate nell'esercizio 2025 con imputazione all'esercizio 2026 e coperte dal fondo pluriennale vincolato	Spese impegnate nell'esercizio 2025 con imputazione all'esercizio 2027 e coperte dal fondo pluriennale vincolato	Spese impegnate nell'esercizio 2025 con imputazione a esercizi successivi a quelli considerati nel bilancio pluriennale e coperte dal fondo pluriennale vincolato	Fondo pluriennale vincolato al 31 dicembre dell'esercizio 2025
	(a)	(b)	(x)	(y)	(c) = (a) - (b)-(x)-(y)	(d)	(e)	(f)	(g) = (c) + (d) + (e) + (f)
TITOLO I	1.280.051,72	925.944,17	48.736,69	-	305.370,86	1.038.268,57			1.343.639,43
TITOLO II	14.126.747,70	8.035.119,38	472.459,71	-	5.619.168,61	6.611.439,71	10.002,78	40.011,12	12.280.622,22
TITOLO III					-				-
TOTALE	15.406.799,42	8.961.063,55	521.196,40	-	5.924.539,47	7.649.708,28	10.002,78	40.011,12	13.624.261,65

Il FPV di parte corrente finanzia le seguenti tipologie di spese:

Voci di spesa	Importo
Salario accessorio e premiante	692.520,83
Trasferimenti correnti	24.850,17
Incarichi a legali	159.846,52
Altri incarichi	46.393,15
Altre spese finanziate da entrate vincolate di parte corrente	269.823,66
Riaccertamento ordinario ex paragrafo 5.4.2 del principio applicato 4/2	150.205,10
Altro(**)	-
Totale FPV 2025 spesa corrente	1.343.639,43

Il FPV di parte investimento è alimentato dalle seguenti entrate:

Fondo pluriennale vincolato c/capitale accantonato al 31.12.2025	12.280.622,22 €
- di cui FPV alimentato da entrate vincolate e destinate investimenti accertate in c/competenza	2.128.750,86 €
- di cui FPV alimentato da entrate vincolate e destinate investimenti accertate in anni precedenti	3.148.835,88 €
- di cui FPV da riaccertamento straordinario	72.256,00 €
- di cui FPV da entrate correnti e avanzo libero	6.930.779,48 €

FONDO CREDITI DI DUBBIA ESIGIBILITA' (FCDE)

Il principio contabile applicato della contabilità finanziaria Allegato 4/2 al D.Lgs 118/2011 al punto 3.3 prevede che le entrate di dubbia e difficile esazione siano accertate per l'intero importo del credito, anche se non è certa la loro riscossione integrale e che per tali crediti sia obbligatorio effettuare un accantonamento al fondo crediti di dubbia esigibilità nel bilancio di previsione e vincolare una quota del risultato di amministrazione in sede di rendiconto.

Per le poste conservate a residuo attivo il grado di certezza circa l'effettiva introitabilità appare consono anche in considerazione dell'avvenuto stralcio dei crediti presumibilmente inesigibili effettuato e la quota di avanzo vincolato derivante dagli accantonamenti annuali al fondo crediti di dubbia esigibilità (ex fondo svalutazione crediti) che, per l'anno 2025, è stato commisurato al totale dell'importo risultante dall'applicazione del relativo principio contabile con l'utilizzo del criterio della media semplice del rapporto tra incassi dell'anno n e anno n+1 e accertamenti per ciascuna tipologia di entrata degli ultimi cinque anni e l'adeguamento prudenziale di specifici stanziamenti in considerazione di situazioni particolari (es. crediti tributari verso imprese in stato di insolvenza conclamata), previsto dall'art. 4, quinto comma, del D.L. 41/2021.

L'accantonamento complessivo fondo crediti di dubbia esigibilità al 31/12/2025 si assesta ad Euro 30.443.188,08.

In fase di Rendiconto della gestione si è provveduto alla verifica della congruità del FCDE facendo riferimento sia ai residui attivi formati nell'esercizio 2025 che a quelli degli esercizi precedenti.

La tabella che segue dettaglia il metodo di elaborazione eseguito:

Classificazione	Capitolo		2021	2022	2023	2024	2025	TOTALI	% Incasso	% FCDE	Residui al 31/12	Accant. Minimo	Accant. Effettivo	Extra Accanton.
Titolo 1 - ENTRATE CORRENTI DI NATURA TRIBUTARIA, CONTRIBUTIVA E PEREQUATIVA														
Tipologia 1.101 - Imposte, tasse e proventi assimilati														
Categoria 1.101.106 - Imposta municipale propria														
1101106	11010605.0 - IMU - RECUPERO EVASIONE	Residui al 1° gennaio	10.444.558,12	9.749.909,26	11.426.238,11	12.741.794,47	8.748.392,05	53.110.892,01	7,64%	92,36%	8.975.318,19	8.289.603,88	8.494.096,06	204.492,18
		Riscossioni in c/residui	854.358,45	351.238,68	720.225,40	703.562,82	1.427.676,34	4.057.061,69						
1101106	11010607.0 - IMU - RECUPERO EVASIONE ACCERTAMENTI FRANCO TOSI	Residui al 1° gennaio	0,00	0,00	0,00	0,00	0,00	0,00	NC	0,00%	0,00	0,00	0,00	0,00
		Riscossioni in c/residui	0,00	0,00	0,00	0,00	0,00	0,00						
Totale Categoria 1.101.106												8.289.603,88	8.494.096,06	204.492,18
Categoria 1.101.108 - Imposta comunale sugli immobili (ICI)														
1101108	11010802.0 - IMPOSTA COMUNALE IMMOBILI - RECUPERO EVASIONE	Residui al 1° gennaio	2.132.447,14	2.052.039,15	2.081.766,29	2.030.681,76	79,95	8.297.014,29	1,38%	98,62%	17,12	16,88	16,88	0,00
		Riscossioni in c/residui	9.215,62	11.315,76	51.084,53	29.412,68	13.369,57	114.398,16						
Totale Categoria 1.101.108												16,88	16,88	0,00
Categoria 1.101.151 - Tassa smaltimento rifiuti solidi urbani														
1101151	11015101.0 - TASSA SMALTIMENTO RIFIUTI SOLIDI URBANI - TARIFFA DI IGIENE AMBIENTALE	Residui al 1° gennaio	1.939.319,48	1.904.241,44	1.874.138,64	1.827.464,49	118,92	7.545.282,97	1,83%	98,17%	21,42	21,03	21,03	0,00
		Riscossioni in c/residui	28.042,68	30.102,80	36.959,15	31.924,28	10.844,00	137.872,91						
1101151	11015102.0 - TASSA SMALTIMENTO RIFIUTI SOLIDI URBANI - ANNI ARRETRATI	Residui al 1° gennaio	28.839,90	18.375,30	18.828,05	18.828,05	0,00	84.871,30	0,00%	100,00%	0,00	0,00	0,00	0,00
		Riscossioni in c/residui	0,00	0,00	0,00	0,00	0,00	0,00						
1101151	11015103.0 - TASSA SMALTIMENTO RIFIUTI SOLIDI URBANI - TARIFFA IGIENE AMBIENTALE (TIA) - RECUPERO DELL'EVASIONE	Residui al 1° gennaio	167.565,24	163.299,54	160.496,01	155.328,18	30,64	646.719,61	5,60%	94,40%	18,00	16,99	16,99	0,00
		Riscossioni in c/residui	2.106,16	2.803,53	4.626,00	7.973,74	18.712,33	36.221,76						
1101151	11015104.0 - ADDIZIONALE ERARIALE TASSA SMALTIMENTO RIFIUTI	Residui al 1° gennaio	2.362,22	2.362,22	2.362,22	2.362,22	0,00	9.448,88	0,00%	100,00%	0,00	0,00	0,00	0,00
		Riscossioni in c/residui	0,00	0,00	0,00	0,00	0,00	0,00						
1101151	11015105.0 - TASSA SMALTIMENTO RIFIUTI SOLIDI URBANI - TARI	Residui al 1° gennaio	8.031.013,85	7.630.309,84	8.707.859,04	9.834.498,10	7.038.798,53	41.242.479,36	18,43%	81,57%	7.735.033,00	6.309.466,42	6.663.244,32	353.777,90
		Riscossioni in c/residui	2.068.559,66	1.117.912,96	1.246.351,92	1.613.484,74	1.552.990,99	7.599.300,27						
1101151	11015106.0 - TASSA SMALTIMENTO RIFIUTI SOLIDI URBANI - TARI - ANNI ARRETRATI	Residui al 1° gennaio	370.209,74	430.664,46	483.941,60	447.100,75	270.442,37	2.002.358,92	13,48%	86,52%	218.440,94	188.995,10	205.275,09	16.279,99
		Riscossioni in c/residui	53.753,20	63.436,31	68.066,48	25.653,11	59.094,99	270.004,09						
1101151	11015107.0 - TASSA SMALTIMENTO RIFIUTI SOLIDI URBANI - TARI - RECUPERO DELL'EVASIONE	Residui al 1° gennaio	1.182.282,57	1.305.808,70	1.311.074,83	1.337.391,30	925.342,59	6.061.899,99	14,05%	85,95%	1.442.848,74	1.240.128,50	1.294.839,69	54.711,19
		Riscossioni in c/residui	162.689,24	306.118,71	178.034,21	96.262,51	108.772,33	851.877,00						
Totale Categoria 1.101.151												7.738.628,04	8.163.397,12	424.769,08
Categoria 1.101.152 - Tassa occupazione spazi e aree pubbliche														
1101152	11015204.0 - TASSA OCCUPAZIONE SUOLO PUBBLICO - RECUPERO DELL'EVASIONE	Residui al 1° gennaio	575.070,43	529.741,61	533.338,69	484.724,14	205.672,13	2.328.547,00	11,49%	88,51%	187.325,36	165.801,67	177.029,09	11.227,42
		Riscossioni in c/residui	75.388,92	51.553,45	74.914,60	38.286,43	27.329,07	267.472,47						
Totale Categoria 1.101.152												165.801,67	177.029,09	11.227,42
Categoria 1.101.153 - Imposta comunale sulla pubblicità e diritto sulle pubbliche affissioni														
1101153	11015304.0 - IMPOSTA COMUNALE SULLA PUBBLICITA' E DIRITTI SULLE PUBBLICHE AFFISSIONI - IMPOSTA PUBBLICITA' - RECUPERO EVASIONE	Residui al 1° gennaio	596.552,77	660.978,63	633.896,10	622.813,82	247.730,68	2.761.972,00	9,78%	90,22%	123.097,79	111.058,83	119.952,49	8.893,66
		Riscossioni in c/residui	48.493,20	70.151,42	60.663,18	58.786,13	31.934,48	270.028,41						
Totale Categoria 1.101.153												111.058,83	119.952,49	8.893,66
Categoria 1.101.161 - Tributo comunale sui rifiuti e sui servizi														
1101161	11016101.0 - TRIBUTO COMUNALE SUI RIFIUTI E SUI SERVIZI - T.A.R.E.S.	Residui al 1° gennaio	759.010,86	735.944,85	715.735,11	691.793,47	41,64	2.902.525,93	3,29%	96,71%	3,64	3,52	3,52	0,00
		Riscossioni in c/residui	19.492,41	20.209,74	21.326,64	19.106,81	15.333,39	95.468,99						

1101161	11016102.0 - TRIBUTO COMUNALE SUI RIFIUTI E SUI SERVIZI - T.A.R.E.S. - RECUPERO DELL'EVASIONE	Residui al 1° gennaio	211.636,60	230.307,60	227.541,22	222.224,36	20,00	891.729,78	2,33%	97,67%	11,01	10,75	10,75	0,00
		Riscossioni in c/residui	2.139,69	2.766,38	5.316,86	4.916,01	5.679,45	20.818,39						
Totale Categoria 1.101.161												14,27	14,27	0,00
Categoria 1.101.176 - Tassa sui servizi comunali (TASI)														
1101176	11017604.0 - TASSA SUI SERVIZI COMUNALI (TASI) - RECUPERO DELL'EVASIONE	Residui al 1° gennaio	165.094,58	184.324,97	239.311,20	256.364,83	201.949,14	1.047.044,72	11,01%	88,99%	159.244,16	141.711,38	148.476,46	6.765,08
		Riscossioni in c/residui	10.432,50	11.582,67	39.887,34	37.716,09	15.638,03	115.256,63						
Totale Categoria 1.101.176												141.711,38	148.476,46	6.765,08
Categoria 1.101.198 - Altre imposte sostitutive n.a.c.														
1101198	11019801.0 - ALTRE IMPOSTE SOSTITUTIVE N.A.C - VARIE	Residui al 1° gennaio	0,00	0,00	0,00	0,00	0,00	0,00	NC	0,00%	0,00	0,00	0,00	0,00
		Riscossioni in c/residui	0,00	0,00	0,00	0,00	0,00	0,00						
Totale Categoria 1.101.198												0,00	0,00	0,00
Totale Tipologia 1.101												16.446.834,95	17.102.982,37	656.147,42
Totale Titolo 1												16.446.834,95	17.102.982,37	656.147,42
Titolo 2 - TRASFERIMENTI CORRENTI														
Tipologia 2.101 - Trasferimenti correnti da Amministrazioni pubbliche														
Categoria 2.101.102 - Trasferimenti correnti da Amministrazioni Locali														
2101102	21010228.0 - TRASFERIMENTI CORRENTI DA AMMINISTRAZIONI LOCALI - SERVIZI TECNICI- RETI	Residui al 1° gennaio	3.793,38	3.793,38	3.793,38	3.793,38	3.793,38	18.966,90	0,00%	100,00%	3.793,38	3.793,38	3.793,38	0,00
		Riscossioni in c/residui	0,00	0,00	0,00	0,00	0,00	0,00						
Totale Categoria 2.101.102												3.793,38	3.793,38	0,00
Totale Tipologia 2.101												3.793,38	3.793,38	0,00
Tipologia 2.102 - Trasferimenti correnti da Famiglie														
Categoria 2.102.201 - Trasferimenti correnti da famiglie														
2102201	21020100.0 - TRASFERIMENTI CORRENTI DA FAMIGLIE - SEGRETERIA DEL SINDACO	Residui al 1° gennaio	0,00	0,00	0,00	0,00	0,00	0,00	NC	0,00%	0,00	0,00	0,00	0,00
		Riscossioni in c/residui	0,00	0,00	0,00	0,00	0,00	0,00						
Totale Categoria 2.102.201												0,00	0,00	0,00
Totale Tipologia 2.102												0,00	0,00	0,00
Tipologia 2.103 - Trasferimenti correnti da Imprese														
Categoria 2.103.301 - Sponsorizzazioni da imprese														
2103301	21030101.0 - SPONSORIZZAZIONI DA IMPRESE - EVENTI - RILEVANTE AI FINI IVA	Residui al 1° gennaio	4.273,84	3.254,00	0,00	0,00	0,00	7.527,84	43,23%	56,77%	0,00	0,00	0,00	0,00
		Riscossioni in c/residui	0,00	3.254,00	0,00	0,00	0,00	3.254,00						
2103301	21030102.0 - SPONSORIZZAZIONI DA IMPRESE - VERDE- RILEVANTE AI FINI IVA	Residui al 1° gennaio	0,00	0,00	0,00	48.436,44	50.876,44	99.312,88	3,99%	96,01%	48.619,44	46.679,52	46.679,52	0,00
		Riscossioni in c/residui	0,00	0,00	0,00	0,00	3.965,00	3.965,00						
2103301	21030103.0 - SPONSORIZZAZIONI DA IMPRESE - ATTIVITA' CULTURALI - RILEVANTE AI FINI IVA	Residui al 1° gennaio	0,00	0,00	0,00	0,00	0,00	0,00	NC	0,00%	610,00	0,00	0,00	0,00
		Riscossioni in c/residui	0,00	0,00	0,00	0,00	0,00	0,00						
2103301	21030104.0 - SPONSORIZZAZIONI DA IMPRESE - PALIO DI LEGNANO - RILEVANTE AI FINI IVA	Residui al 1° gennaio	41.362,97	50.290,16	33.183,21	32.465,87	0,00	157.302,21	12,75%	87,25%	0,00	0,00	0,00	0,00
		Riscossioni in c/residui	5.662,81	12.276,95	717,34	704,05	690,43	20.051,58						
2103301	21030105.0 - SPONSORIZZAZIONI DA IMPRESE - BIBLIOTECA	Residui al 1° gennaio	0,00	0,00	0,00	0,00	0,00	0,00	NC	0,00%	0,00	0,00	0,00	0,00
		Riscossioni in c/residui	0,00	0,00	0,00	0,00	0,00	0,00						
Totale Categoria 2.103.301												46.679,52	46.679,52	0,00
Categoria 2.103.302 - Altri trasferimenti correnti da imprese														
2103302	21030106.0 - ALTRI TRASFERIMENTI CORRENTI DA IMPRESE - EVENTI - TRASFERIMENTI	Residui al 1° gennaio	0,00	0,00	0,00	0,00	0,00	0,00	NC	0,00%	0,00	0,00	0,00	0,00
		Riscossioni in c/residui	0,00	0,00	0,00	0,00	0,00	0,00						
2103302	21030201.0 - ALTRI TRASFERIMENTI CORRENTI DA	Residui al 1° gennaio	0,00	0,00	0,00	0,00	0,00	0,00	NC	0,00%	0,00	0,00	0,00	0,00

	IMPRESE - PALIO TRASFERIMENTI	Riscossioni in c/residui	0,00	0,00	0,00	0,00	0,00	0,00						
2103302	21030202.0 - ALTRI TRASFERIMENTI CORRENTI DA IMPRESE - CULTURA E MUSEO - TRASFERIMENTI	Residui al 1° gennaio	0,00	0,00	0,00	0,00	0,00	0,00	NC	0,00%	0,00	0,00	0,00	0,00
		Riscossioni in c/residui	0,00	0,00	0,00	0,00	0,00	0,00						
2103302	21030203.0 - ALTRI TRASFERIMENTI CORRENTI DA IMPRESE - IMPIANTI SPORTIVI - TRASFERIMENTI	Residui al 1° gennaio	23.112,60	23.112,60	23.112,60	23.112,60	0,00	92.450,40	0,00%	100,00%	0,00	0,00	0,00	0,00
		Riscossioni in c/residui	0,00	0,00	0,00	0,00	0,00	0,00						
2103302	21030204.0 - ALTRI TRASFERIMENTI CORRENTI DA IMPRESE - MANIFESTAZIONI SPORTIVE - TRASFERIMENTI	Residui al 1° gennaio	0,00	0,00	0,00	0,00	0,00	0,00	NC	0,00%	0,00	0,00	0,00	0,00
		Riscossioni in c/residui	0,00	0,00	0,00	0,00	0,00	0,00						
2103302	21030205.0 - ALTRI TRASFERIMENTI CORRENTI DA IMPRESE - CONTRIBUTI PER SERVIZI INFORMATICI	Residui al 1° gennaio	0,00	0,00	0,00	0,00	0,00	0,00	NC	0,00%	0,00	0,00	0,00	0,00
		Riscossioni in c/residui	0,00	0,00	0,00	0,00	0,00	0,00						
2103302	21030207.0 - ALTRI TRASFERIMENTI CORRENTI DA IMPRESE - POLIZIA LOCALE	Residui al 1° gennaio	0,00	0,00	0,00	0,00	0,00	0,00	NC	0,00%	0,00	0,00	0,00	0,00
		Riscossioni in c/residui	0,00	0,00	0,00	0,00	0,00	0,00						
Totale Categoria 2.103.302												0,00	0,00	0,00
Totale Tipologia 2.103												46.679,52	46.679,52	0,00
Tipologia 2.104 - Trasferimenti correnti da Istituzioni Sociali Private														
Categoria 2.104.401 - Trasferimenti correnti da Istituzioni Sociali Private														
2104401	21040101.0 - TRASFERIMENTI CORRENTI DA ISTITUZIONI SOCIALI PRIVATE - INFRASTRUTTURE E VERDE	Residui al 1° gennaio	0,00	0,00	0,00	0,00	0,00	0,00	NC	0,00%	0,00	0,00	0,00	0,00
		Riscossioni in c/residui	0,00	0,00	0,00	0,00	0,00	0,00						
2104401	21040105.0 - TRASFERIMENTI CORRENTI DA ISTITUZIONI SOCIALI PRIVATE - NIDI	Residui al 1° gennaio	6.496,73	6.496,73	6.496,73	13.408,73	13.408,73	46.307,65	0,00%	100,00%	13.408,73	13.408,73	13.408,73	0,00
		Riscossioni in c/residui	0,00	0,00	0,00	0,00	0,00	0,00						
Totale Categoria 2.104.401												13.408,73	13.408,73	0,00
Totale Tipologia 2.104												13.408,73	13.408,73	0,00
Totale Titolo 2												63.881,63	63.881,63	0,00
Titolo 3 - ENTRATE EXTRATRIBUTARIE														
Tipologia 3.100 - Vendita di beni e servizi e proventi derivanti dalla gestione dei beni														
Categoria 3.100.100 - Vendita di beni														
3100100	31010101.0 - VENDITA DI BENI - CATALOGHI E VOLUMI - ATTIVITA' CULTURALI - RILEVANTE AI FINI IVA	Residui al 1° gennaio	0,00	0,00	0,00	0,00	0,00	0,00	NC	0,00%	3,00	0,00	0,00	0,00
		Riscossioni in c/residui	0,00	0,00	0,00	0,00	0,00	0,00						
3100100	31010102.0 - VENDITA DI BENI - ANAGRAFE	Residui al 1° gennaio	0,00	0,00	0,00	0,00	0,00	0,00	NC	0,00%	0,00	0,00	0,00	0,00
		Riscossioni in c/residui	0,00	0,00	0,00	0,00	0,00	0,00						
3100100	31010103.0 - VENDITA DI BENI - IMPIANTO FOTOVOLTAICO	Residui al 1° gennaio	0,00	30,00	1.277,70	1.154,79	0,00	2.462,49	36,98%	63,02%	0,00	0,00	0,00	0,00
		Riscossioni in c/residui	0,00	30,00	373,99	352,20	154,49	910,68						
Totale Categoria 3.100.100												0,00	0,00	0,00
Categoria 3.100.200 - Entrate dalla vendita e dall'erogazione di servizi														
3100200	31020101.0 - ENTRATA DALLA VENDITA DI SERVIZI - URBANISTICA	Residui al 1° gennaio	0,00	0,00	0,00	0,00	0,00	0,00	NC	0,00%	52,00	0,00	0,00	0,00
		Riscossioni in c/residui	0,00	0,00	0,00	0,00	0,00	0,00						
3100200	31020102.0 - ENTRATA DALLA VENDITA DI SERVIZI - DIRITTI DI SEGRETERIA CONTRATTI	Residui al 1° gennaio	0,00	0,00	2.456,29	11,39	0,00	2.467,68	99,54%	0,46%	4.446,72	20,45	20,45	0,00
		Riscossioni in c/residui	0,00	0,00	2.456,29	0,00	0,00	2.456,29						
3100200	31020103.0 - ENTRATA DALLA VENDITA DI SERVIZI - DIRITTI SEGRETERIA E RIMBORSI SPESE SU CERTIFICATI VARI ANAGRAFE	Residui al 1° gennaio	1.390,68	1.868,78	1.530,00	1.566,30	1.244,92	7.600,68	100,00%	0,00%	1.363,26	0,00	0,00	0,00
		Riscossioni in c/residui	1.390,68	1.868,78	1.530,00	1.566,30	1.244,92	7.600,68						
3100200	31020104.0 - ENTRATA DALLA VENDITA DI SERVIZI - URBANISTICA - IDONEITA' ALLOGGIATIVE	Residui al 1° gennaio	40,00	0,00	0,00	0,00	0,00	40,00	100,00%	0,00%	0,00	0,00	0,00	0,00
		Riscossioni in c/residui	40,00	0,00	0,00	0,00	0,00	40,00						

3100200	31020105.0 - ENTRATA DALLA VENDITA DI SERVIZI - REFEZIONE SCOLASTICA - RILEVANTE AI FINI IVA	Residui al 1° gennaio	719.548,64	810.966,84	864.331,90	921.502,60	1.126.383,88	4.442.733,86	38,18%	61,82%	1.013.843,83	626.758,25	721.002,00	94.243,75
		Riscossioni in c/residui	332.774,99	341.996,69	334.008,14	238.458,93	448.985,01	1.696.223,76						
3100200	31020106.0 - ENTRATA DALLA VENDITA DI SERVIZI - REFEZIONE SCOLASTICA - ANNI ARRETRATI - RILEVANTE AI FINI IVA -	Residui al 1° gennaio	287,76	287,77	290,06	287,76	0,00	1.153,35	100,00%	0,00%	0,00	0,00	0,00	0,00
		Riscossioni in c/residui	174,91	138,01	892,82	679,05	0,00	1.884,79						
3100200	31020107.0 - ENTRATA DALLA VENDITA DI SERVIZI - ASSISTENZA SCOLASTICA - RILEVANTE AI FINI IVA	Residui al 1° gennaio	42.445,44	62.421,57	9.951,08	8.936,68	7.133,15	130.887,92	70,10%	29,90%	6.472,17	1.935,18	6.472,17	4.536,99
		Riscossioni in c/residui	35.816,64	54.515,53	949,22	433,99	43,33	91.758,71						
3100200	31020108.0 - ENTRATA DALLA VENDITA DI SERVIZI - ASSISTENZA SCOLASTICA - ANNI ARRETRATI - RILEVANTE AI FINI IVA -	Residui al 1° gennaio	0,00	0,00	0,00	0,00	0,00	0,00	NC	0,00%	0,00	0,00	0,00	0,00
		Riscossioni in c/residui	0,00	0,00	0,00	0,00	0,00	0,00						
3100200	31020109.0 - ENTRATA DALLA VENDITA DI SERVIZI - SPETTACOLI E ATTIVITA' CULTURALI PROVENTI - RILEVANTE AI FINI I.V.A. -	Residui al 1° gennaio	0,00	0,00	0,00	0,00	0,00	0,00	NC	0,00%	0,00	0,00	0,00	0,00
		Riscossioni in c/residui	0,00	0,00	0,00	0,00	0,00	0,00						
3100200	31020110.0 - ENTRATA DALLA VENDITA DI SERVIZI - ATTIVITA' VARIE DEL MUSEO - PROVENTI - RILEVANTE AI FINI I.V.A. -	Residui al 1° gennaio	0,00	0,00	380,00	480,00	260,00	1.120,00	94,64%	5,36%	60,00	3,22	3,22	0,00
		Riscossioni in c/residui	0,00	0,00	380,00	480,00	200,00	1.060,00						
3100200	31020111.0 - ENTRATA DALLA VENDITA DI SERVIZI - PALIO DI LEGNANO - INGRESSI AL CAMPO SPORTIVO - RILEVANTE AI FINI I.V.A. -	Residui al 1° gennaio	0,00	0,00	0,00	0,00	0,00	0,00	NC	0,00%	0,00	0,00	0,00	0,00
		Riscossioni in c/residui	0,00	0,00	0,00	0,00	0,00	0,00						
3100200	31020112.0 - ENTRATA DALLA VENDITA DI SERVIZI - IMPIANTI SPORTIVI - PROVENTI - RILEVANTE AI FINI IVA	Residui al 1° gennaio	63.259,14	80.345,51	121.559,35	108.907,56	243.704,77	617.776,33	83,86%	16,14%	98.583,50	15.911,37	15.911,38	0,01
		Riscossioni in c/residui	45.012,64	60.008,73	106.226,28	79.817,71	227.003,22	518.068,58						
3100200	31020113.0 - ENTRATA DALLA VENDITA DI SERVIZI - PROVENTI DA IMPIANTO NATATORIO - RILEVANTE AI FINI IVA	Residui al 1° gennaio	0,00	0,00	0,00	55.361,75	23.071,65	78.433,40	96,38%	3,62%	84.414,75	3.055,82	3.055,82	0,00
		Riscossioni in c/residui	0,00	0,00	0,00	54.601,75	20.989,40	75.591,15						
3100200	31020114.0 - ENTRATA DALLA VENDITA DI SERVIZI - SERVIZI DIVERSI DELLA POLIZIA LOCALE	Residui al 1° gennaio	15,78	0,00	0,00	0,00	0,00	15,78	100,00%	0,00%	0,00	0,00	0,00	0,00
		Riscossioni in c/residui	15,78	0,00	0,00	0,00	0,00	15,78						
3100200	31020115.0 - ENTRATA DALLA VENDITA DI SERVIZI - ASILI NIDO PRIVATI - RETTE - RILEVANTE AI FINI IVA	Residui al 1° gennaio	118,45	83,78	27,79	19,28	0,19	249,49	43,09%	56,91%	0,00	0,00	0,00	0,00
		Riscossioni in c/residui	34,67	55,99	8,51	6,51	1,82	107,50						
3100200	31020116.0 - ENTRATA DALLA VENDITA DI SERVIZI - ASILO NIDO S. D'ACQUISTO - RETTE - RILEVANTE AI FINI IVA	Residui al 1° gennaio	20.253,58	21.837,97	29.469,90	33.188,23	43.067,79	147.817,47	71,15%	28,85%	24.521,75	7.074,52	7.781,34	706,82
		Riscossioni in c/residui	15.179,00	14.740,23	22.005,70	21.249,01	31.992,33	105.166,27						
3100200	31020117.0 - ENTRATA DALLA VENDITA DI SERVIZI - ASILO NIDO A. MORO - RETTE - RILEVANTE AI FINI IVA	Residui al 1° gennaio	28.668,69	29.328,91	32.399,42	37.878,23	45.931,81	174.207,06	54,80%	45,20%	38.355,60	17.336,73	22.820,66	5.483,93
		Riscossioni in c/residui	17.294,55	13.747,52	17.357,55	20.951,16	26.108,88	95.459,66						
3100200	31020118.0 - ENTRATA DALLA VENDITA DI SERVIZI - ASILI NIDO - MADRE TERESA DI CALCUTTA RETTE - RILEVANTE AI FINI IVA	Residui al 1° gennaio	24.413,34	24.464,37	27.054,48	36.186,07	41.914,00	154.032,26	61,96%	38,04%	36.250,31	13.789,62	15.681,44	1.891,82
		Riscossioni in c/residui	17.556,36	14.726,75	16.536,30	19.642,35	26.979,93	95.441,69						
3100200	31020119.0 - ENTRATA DALLA VENDITA DI SERVIZI - CENTRI RICREATIVI DIURNI - RILEVANTE AI FINI IVA	Residui al 1° gennaio	1.202,17	6.997,13	10.929,90	11.777,21	11.501,34	42.407,75	18,34%	81,66%	12.432,08	10.152,04	11.523,68	1.371,64
		Riscossioni in c/residui	364,00	2.945,02	1.223,57	1.509,86	1.734,97	7.777,42						
3100200	31020120.0 - ENTRATA DALLA VENDITA DI SERVIZI - R.S.A. ACCORSI - RETTE - RILEVANTE AI FINI I.V.A. -	Residui al 1° gennaio	0,00	0,00	0,00	0,00	0,00	0,00	NC	0,00%	0,00	0,00	0,00	0,00
		Riscossioni in c/residui	0,00	0,00	0,00	0,00	0,00	0,00						
3100200	31020121.0 - ENTRATA DALLA VENDITA DI SERVIZI - PASTI A DOMICILIO - RILEVANTE AI FINI IVA	Residui al 1° gennaio	0,00	31.822,84	50.463,10	67.488,31	111.415,12	261.189,37	46,45%	53,55%	117.153,31	62.735,59	77.555,45	14.819,86
		Riscossioni in c/residui	0,00	15.241,06	18.558,14	20.627,36	66.906,59	121.333,15						
3100200	31020122.0 - ENTRATA DALLA VENDITA DI SERVIZI - ASSISTENZA DOMICILIARE - RILEVANTE AI FINI IVA	Residui al 1° gennaio	3.093,90	2.259,00	1.312,80	1.116,70	972,70	8.755,10	19,12%	80,88%	0,00	0,00	0,00	0,00
		Riscossioni in c/residui	531,60	946,20	196,10	0,00	0,00	1.673,90						

3100200	31020123.0 - ENTRATA DALLA VENDITA DI SERVIZI - TRASPORTO DI DISABILI ED ANZIANI - PROVENTI - RILEVANTE AI FINI IVA	Residui al 1° gennaio	0,00	0,00	0,00	0,00	0,00	0,00	0,00	NC	0,00%	0,00	0,00	0,00	0,00
		Riscossioni in c/residui	0,00	0,00	0,00	0,00	0,00	0,00	0,00						
3100200	31020124.0 - ENTRATA DALLA VENDITA DI SERVIZI - CIMITERO PARCO - SERVIZI VARI	Residui al 1° gennaio	0,00	0,00	0,00	0,00	538,00	538,00	0,00%	100,00%		538,00	538,00	538,00	0,00
		Riscossioni in c/residui	0,00	0,00	0,00	0,00	0,00	0,00							
3100200	31020126.0 - ENTRATA DALLA VENDITA DI SERVIZI - CORSI DI LINGUE - RILEVANTE AI FINI I.V.A.	Residui al 1° gennaio	0,00	0,00	0,00	0,00	0,00	0,00	0,00%	NC	0,00%	0,00	0,00	0,00	0,00
		Riscossioni in c/residui	0,00	0,00	0,00	0,00	0,00	0,00							
3100200	31020127.0 - ENTRATA DALLA VENDITA DI SERVIZI - CIMITERO MONUMENTALE - SERVIZI VARI	Residui al 1° gennaio	0,00	0,00	0,00	0,00	0,00	0,00	0,00%	NC	0,00%	0,00	0,00	0,00	0,00
		Riscossioni in c/residui	0,00	0,00	0,00	0,00	0,00	0,00							
3100200	31020128.0 - ENTRATE DALLA VENDITA DI SERVIZI - INFORMAZIONE E PARTECIPAZIONE	Residui al 1° gennaio	0,00	0,00	0,00	0,00	0,00	0,00	0,00%	NC	0,00%	0,00	0,00	0,00	0,00
		Riscossioni in c/residui	0,00	0,00	0,00	0,00	0,00	0,00							
3100200	31020129.0 - ENTRATE DALLA VENDITA E DALL'EROGAZIONE DI SERVIZI - FORMAZIONE	Residui al 1° gennaio	0,00	0,00	0,00	0,00	0,00	0,00	0,00%	NC	0,00%	0,00	0,00	0,00	0,00
		Riscossioni in c/residui	0,00	0,00	0,00	0,00	0,00	0,00							
3100200	31020130.0 - ENTRATA DALLA VENDITA DI SERVIZI - CONTRIBUTO AMMINISTRATIVO EX ARTICOLO 1, COMMI 636, 637 E 638, DELLA LEGGE 30 DICEMBRE 2024 N. 207	Residui al 1° gennaio	0,00	0,00	0,00	0,00	0,00	0,00	0,00%	NC	0,00%	0,00	0,00	0,00	0,00
		Riscossioni in c/residui	0,00	0,00	0,00	0,00	0,00	0,00							
3100200	31020131.0 - ENTRATE DALLA VENDITA DI SERVIZI - TRIBUTI	Residui al 1° gennaio	1.603,21	2.114,55	2.261,58	2.317,12	2.127,79	10.424,25	24,62%	75,38%		2.829,87	2.133,16	2.334,64	201,48
		Riscossioni in c/residui	84,69	1.248,71	576,34	450,05	206,16	2.565,95							
3100200	31020132.0 - ENTRATA DALLA VENDITA DI SERVIZI - CATASTO	Residui al 1° gennaio	0,00	0,00	0,00	0,00	0,00	0,00	0,00%	NC	0,00%	0,00	0,00	0,00	0,00
		Riscossioni in c/residui	0,00	0,00	0,00	0,00	0,00	0,00							
3100200	31020133.0 - ENTRATA DALLA VENDITA DI SERVIZI - SERVIZI CIMITERIALI - RILEVANTE AI FINI IVA	Residui al 1° gennaio	0,00	96,00	96,00	96,00	576,00	864,00	55,56%	44,44%		480,00	213,31	213,31	0,00
		Riscossioni in c/residui	0,00	96,00	96,00	96,00	192,00	480,00							
3100200	31020134.0 - ENTRATA DALLA VENDITA DI SERVIZI - ASILO NIDO ALDO MORO - RETTE - RILEVANTE AI FINI IVA - ACCERTAMENTI PER CASSA	Residui al 1° gennaio	0,00	0,00	0,00	0,00	0,00	0,00	0,00%	NC	0,00%	0,00	0,00	0,00	0,00
		Riscossioni in c/residui	0,00	0,00	0,00	0,00	0,00	0,00							
3100200	31020135.0 - ENTRATA DALLA VENDITA DI SERVIZI - ASILO NIDO SALVO D'ACQUISTO - RETTE - RILEVANTE AI FINI IVA - ACCERTAMENTI PER CASSA	Residui al 1° gennaio	0,00	0,00	0,00	0,00	0,00	0,00	0,00%	NC	0,00%	0,00	0,00	0,00	0,00
		Riscossioni in c/residui	0,00	0,00	0,00	0,00	0,00	0,00							
3100200	31020136.0 - ENTRATA DALLA VENDITA DI SERVIZI - ASILO NIDO MADRE TERESA DI CALCUTTA - RETTE - RILEVANTE AI FINI IVA - ACCERTAMENTI PER CASSA	Residui al 1° gennaio	0,00	0,00	0,15	0,24	0,15	0,54	100,00%	0,00%		0,00	0,00	0,00	0,00
		Riscossioni in c/residui	0,00	0,00	0,15	0,24	0,15	0,54							
3100200	31020137.0 - ENTRATA DALLA VENDITA DI SERVIZI - ASSISTENZA SCOLASTICA - RILEVANTE AI FINI IVA - ACCERTAMENTI PER CASSA	Residui al 1° gennaio	0,00	0,00	0,00	3,39	0,00	3,39	100,00%	0,00%		0,00	0,00	0,00	0,00
		Riscossioni in c/residui	0,00	0,00	0,00	3,39	0,00	3,39							
3100200	31020138.0 - ENTRATA DALLA VENDITA DI SERVIZI - REFEZIONE SCOLASTICA - RILEVANTE AI FINI IVA - ACCERTAMENTI PER CASSA	Residui al 1° gennaio	0,94	2.500,00	2.210,99	0,00	96,56	4.808,49	100,00%	0,00%		0,00	0,00	0,00	0,00
		Riscossioni in c/residui	0,94	2.500,00	2.210,99	0,00	96,56	4.808,49							
3100200	31020139.0 - ENTRATA DALLA VENDITA DI SERVIZI - DIRITTI SUAP	Residui al 1° gennaio	0,00	0,00	0,00	0,00	0,00	0,00	0,00%	NC	0,00%	0,00	0,00	0,00	0,00
		Riscossioni in c/residui	0,00	0,00	0,00	0,00	0,00	0,00							
3100200	31020140.0 - ENTRATA DALLA VENDITA DI SERVIZI - RILASCIO AUTORIZZAZIONI FUNEBRI	Residui al 1° gennaio	0,00	0,00	0,00	0,00	100,00	100,00	0,00%	100,00%		100,00	100,00	100,00	0,00
		Riscossioni in c/residui	0,00	0,00	0,00	0,00	0,00	0,00							

Totale Categoria 3.100.200													761.757,26	885.013,56	123.256,30
Categoria 3.100.300 - Proventi derivanti dalla gestione dei beni															
3100300	31030101.0 - CANONI E CONCESSIONI E DIRITTI REALI DI GODIMENTO - CIMITERO PARCO - PROVENTI CONCESSIONI	Residui al 1° gennaio	3.656,00	3.656,00	3.656,60	5.197,76	1.540,99	17.707,35	0,02%	99,98%	1.540,69	1.540,38	1.540,38	0,00	
		Riscossioni in c/residui	0,00	0,00	0,60	1,76	0,30	2,66							
3100300	31030102.0 - CANONI E CONCESSIONI E DIRITTI REALI DI GODIMENTO - CIMITERO MONUMENTALE - PROVENTI CONCESSIONI	Residui al 1° gennaio	0,00	0,00	0,00	0,00	0,00	0,00	NC	0,00%	0,00	0,00	0,00	0,00	
		Riscossioni in c/residui	0,00	0,00	0,00	0,00	0,00	0,00							
3100300	31030103.0 - CANONI E CONCESSIONI E DIRITTI REALI DI GODIMENTO - CONCESSIONI PRECARIE	Residui al 1° gennaio	54.596,16	49.858,36	46.287,33	44.100,31	1.836,34	196.678,50	5,51%	94,49%	0,00	0,00	0,00	0,00	
		Riscossioni in c/residui	4.737,80	3.571,03	2.187,02	337,76	0,00	10.833,61							
3100300	31030104.0 - CANONI E CONCESSIONI E DIRITTI REALI DI GODIMENTO - CONCESSIONI PRECARIE - ANNI ARRETRATI	Residui al 1° gennaio	14.217,68	14.217,68	14.217,68	14.213,78	0,00	56.866,82	0,01%	99,99%	0,00	0,00	0,00	0,00	
		Riscossioni in c/residui	0,00	0,00	3,90	0,00	0,00	3,90							
3100300	31030105.0 - CANONI E CONCESSIONI E DIRITTI REALI DI GODIMENTO - CANONE PATRIMONIALE DI CONCESSIONE, AUTORIZZAZIONE O ESPOSIZIONE PUBBLICITARIA	Residui al 1° gennaio	0,00	158.352,59	318.881,99	317.331,01	354.563,35	1.149.128,94	100,00%	0,00%	324.865,28	0,00	0,00	0,00	
		Riscossioni in c/residui	0,00	158.352,59	318.881,99	317.331,01	354.563,35	1.149.128,94							
3100300	31030106.0 - CANONI E CONCESSIONI E DIRITTI REALI DI GODIMENTO - CANONE PATRIMONIALE DI CONCESSIONE, AUTORIZZAZIONE O ESPOSIZIONE PUBBLICITARIA - ANNI AR	Residui al 1° gennaio	0,00	0,00	12.206,99	38.922,61	10.736,00	61.865,60	100,00%	0,00%	836,92	0,00	0,00	0,00	
		Riscossioni in c/residui	0,00	0,00	12.206,99	38.922,61	10.736,00	61.865,60							
3100300	31030107.0 - CANONI E CONCESSIONI E DIRITTI REALI DI GODIMENTO - PISCINE - CANONE GESTIONE - RILEVANTE AI FINI IVA	Residui al 1° gennaio	3.050,00	6.157,56	2.500,00	2.500,00	2.500,00	16.707,56	40,15%	59,85%	2.500,00	1.496,25	2.500,00	1.003,75	
		Riscossioni in c/residui	550,00	6.157,56	0,00	0,00	0,00	6.707,56							
3100300	31030108.0 - CANONI E CONCESSIONI E DIRITTI REALI DI GODIMENTO - OPERE PUBBLICHE	Residui al 1° gennaio	89.280,72	64.651,32	88.236,33	149.229,23	242.525,62	633.923,22	55,53%	44,47%	142.275,89	63.270,09	85.526,39	22.256,30	
		Riscossioni in c/residui	89.280,72	16.383,06	73.213,60	14.223,37	158.924,81	352.025,56							
3100300	31030109.0 - CANONI E CONCESSIONI E DIRITTI REALI DI GODIMENTO - URBANISTICA	Residui al 1° gennaio	62.069,36	84.360,99	107.838,71	132.080,29	72.055,34	458.404,69	5,82%	94,18%	88.113,09	82.984,91	84.351,31	1.366,40	
		Riscossioni in c/residui	0,00	0,00	0,00	0,00	26.685,08	26.685,08							
3100300	31030111.0 - CANONI E CONCESSIONI E DIRITTI REALI DI GODIMENTO - CANONE PATRIMONIALE DI CONCESSIONE, AUTORIZZAZIONE O ESPOSIZIONE PUBBLICITARIA - RECUPER	Residui al 1° gennaio	0,00	0,00	157.255,11	272.318,19	420.034,80	849.608,10	19,56%	80,44%	397.626,90	319.851,08	342.399,37	22.548,29	
		Riscossioni in c/residui	0,00	0,00	36.992,04	44.101,34	85.048,84	166.142,22							
3100300	31030112.0 - CANONI E CONCESSIONI E DIRITTI REALI DI GODIMENTO - PATRIMONIO	Residui al 1° gennaio	39.962,32	334.930,43	16.204,06	12.793,88	27.449,93	431.340,62	88,46%	11,54%	63.237,86	7.297,65	11.022,58	3.724,93	
		Riscossioni in c/residui	39.899,82	329.323,93	11.638,79	389,91	316,32	381.568,77							
3100300	31030114.0 - CANONE CONCESSIONE SERVIZIO CONNETTIVITÀ BANDA LARGA	Residui al 1° gennaio	0,00	0,00	0,00	0,00	0,00	0,00	NC	0,00%	0,00	0,00	0,00	0,00	
		Riscossioni in c/residui	0,00	0,00	0,00	0,00	0,00	0,00							
3100300	31030116.0 - CANONI E CONCESSIONI E DIRITTI REALI DI GODIMENTO - SUAP	Residui al 1° gennaio	15.259,84	35.168,89	0,00	12.999,52	39.102,42	102.530,67	79,29%	20,71%	21.229,71	4.396,67	4.396,67	0,00	
		Riscossioni in c/residui	15.259,84	35.168,88	0,00	12.999,52	17.872,71	81.300,95							
3100300	31030117.0 - CANONI E CONCESSIONI E DIRITTI REALI DI GODIMENTO - CULTURA - RILEVANTE AI FINI IVA	Residui al 1° gennaio	0,00	0,00	0,00	15.250,00	0,00	15.250,00	100,00%	0,00%	0,00	0,00	0,00	0,00	
		Riscossioni in c/residui	0,00	0,00	0,00	15.250,00	0,00	15.250,00							
3100300	31030118.0 - CANONI E CONCESSIONI E DIRITTI REALI DI GODIMENTO - SPAZIO INCONTRO DI VIA CAVOUR - RILEVANTE AI FINI IVA	Residui al 1° gennaio	0,00	0,00	0,00	0,00	0,00	0,00	NC	0,00%	0,00	0,00	0,00	0,00	
		Riscossioni in c/residui	0,00	0,00	0,00	0,00	0,00	0,00							

3100300	31030123.0 - CANONI E CONCESSIONI E DIRITTI REALI DI GODIMENTO - EDIFICIO EX-CASA DI RIPOSO LUIGI ACCORSI - RILEVANTE AI FINI IVA	Residui al 1° gennaio	0,00	0,00	0,00	0,00	0,00	0,00	0,00	NC	0,00%	177.177,07	0,00	0,00	0,00
		Riscossioni in c/residui	0,00	0,00	0,00	0,00	0,00	0,00	0,00						
3100300	31030201.0 - FITTI, NOLEGGI E LOCAZIONE - STABILI ED AREE COMUNALI	Residui al 1° gennaio	31.388,23	25.853,67	27.538,00	35.540,27	31.103,97	151.424,14	32,25%	67,75%	40.835,70	27.666,19	28.084,81	418,62	
		Riscossioni in c/residui	13.772,01	8.412,21	12.493,61	9.829,73	4.327,61	48.835,17							
3100300	31030202.0 - FITTI, NOLEGGI E LOCAZIONE - CANONI ALLOGGI S.A.P.	Residui al 1° gennaio	3.360.856,97	3.933.851,78	3.991.884,54	4.152.918,17	3.026.052,31	18.465.563,77	15,16%	84,84%	2.362.449,65	2.004.302,29	2.094.299,82	89.997,53	
		Riscossioni in c/residui	7.998,51	541.967,24	450.977,74	448.735,96	1.349.360,20	2.799.039,65							
3100300	31030203.0 - FITTI, NOLEGGI E LOCAZIONE - STABILI COMUNALI - RIMBORSI VARI	Residui al 1° gennaio	2.085,22	2.085,22	2.085,22	2.085,22	0,00	8.340,88	0,00%	100,00%	0,00	0,00	0,00	0,00	
		Riscossioni in c/residui	0,00	0,00	0,00	0,00	0,00	0,00							
3100300	31030204.0 - FITTI, NOLEGGI E LOCAZIONE - UTILIZZO DELLE SALE - ATTIVITA' CULTURALI - RILEVANTE AI FINI IVA	Residui al 1° gennaio	19.252,60	44.229,18	0,00	21.350,00	21.350,00	106.181,78	61,76%	38,24%	0,00	0,00	0,00	0,00	
		Riscossioni in c/residui	0,00	44.229,18	0,00	0,00	21.350,00	65.579,18							
3100300	31030205.0 - FITTI, NOLEGGI E LOCAZIONE - UTILIZZO DELLE SALE PER CELEBRAZIONI CIVILI	Residui al 1° gennaio	0,00	0,00	0,00	0,00	0,00	0,00	NC	0,00%	0,00	0,00	0,00	0,00	
		Riscossioni in c/residui	0,00	0,00	0,00	0,00	0,00	0,00							
3100300	31030206.0 - FITTI, NOLEGGI E LOCAZIONE - UTILIZZO SPAZI ED AREE COMUNALI - EVENTI	Residui al 1° gennaio	0,00	0,00	0,00	0,00	0,00	0,00	NC	0,00%	0,00	0,00	0,00	0,00	
		Riscossioni in c/residui	0,00	0,00	0,00	0,00	0,00	0,00							
3100300	31030207.0 - FITTI, NOLEGGI E LOCAZIONI - ISTRUZIONE	Residui al 1° gennaio	0,00	0,00	0,00	0,00	0,00	0,00	NC	0,00%	0,00	0,00	0,00	0,00	
		Riscossioni in c/residui	0,00	0,00	0,00	0,00	0,00	0,00							
3100300	31030208.0 - FITTI, NOLEGGI E LOCAZIONE - CANONI ALLOGGI E.R.P.	Residui al 1° gennaio	0,00	0,00	0,00	0,00	0,00	0,00	NC	0,00%	0,00	0,00	0,00	0,00	
		Riscossioni in c/residui	0,00	0,00	0,00	0,00	0,00	0,00							
3100300	31030209.0 - FITTI, NOLEGGI E LOCAZIONE - SUAP	Residui al 1° gennaio	0,00	0,00	0,00	0,00	0,00	0,00	NC	0,00%	0,00	0,00	0,00	0,00	
		Riscossioni in c/residui	0,00	0,00	0,00	0,00	0,00	0,00							
3100300	31030211.0 - FITTI, NOLEGGI E LOCAZIONE - STABILI ED AREE COMUNALI - ACCERTAMENTI PER CASSA	Residui al 1° gennaio	0,00	0,00	0,00	0,00	1,27	1,27	50,39%	49,61%	0,63	0,31	0,31	0,00	
		Riscossioni in c/residui	0,00	0,00	0,00	0,00	0,64	0,64							
3100300	31030212.0 - FITTI, NOLEGGI E LOCAZIONE - ALLOGGI E.R.P. - ACCERTAMENTI PER CASSA	Residui al 1° gennaio	0,00	176.695,40	17.976,55	13.900,70	13.943,90	222.516,55	100,00%	0,00%	5.310,76	0,00	0,00	0,00	
		Riscossioni in c/residui	0,00	176.695,40	17.976,55	13.900,70	13.943,90	222.516,55							
Totale Categoria 3.100.300												2.512.805,82	2.654.121,64	141.315,82	
Totale Tipologia 3.100												3.274.563,08	3.539.135,20	264.572,12	
Tipologia 3.200 - Proventi derivanti dall'attività di controllo e repressione delle irregolarità e degli illeciti															
Categoria 3.200.200 - Entrate da famiglie derivanti dall'attività di controllo e repressione delle irregolarità e degli illeciti															
3200200	32020101.0 - PROVENTI DA MULTE, AMMENDE, SANZIONI E OBLAZIONI A CARICO FAMIGLIE - INFRAZIONI CODICE DELLA STRADA - AMMENDE	Residui al 1° gennaio	11.103.917,89	11.732.824,51	14.181.560,44	15.605.266,29	6.959.491,78	59.583.060,91	4,71%	95,29%	7.421.027,43	7.071.497,04	7.188.615,35	117.118,31	
		Riscossioni in c/residui	525.685,00	669.322,06	487.891,20	642.375,98	481.329,55	2.806.603,79							
3200200	32020102.0 - PROVENTI DA MULTE, AMMENDE, SANZIONI E OBLAZIONI A CARICO FAMIGLIE - INFRAZIONI A LEGGI E REGOLAMENTI COMUNALI	Residui al 1° gennaio	845.345,87	878.373,62	677.440,98	698.426,30	179.243,50	3.278.830,27	2,90%	97,10%	199.857,24	194.061,38	195.368,15	1.306,77	
		Riscossioni in c/residui	7.141,32	31.356,13	20.962,63	19.110,23	16.382,64	94.952,95							
3200200	32020105.0 - PROVENTI DA MULTE, AMMENDE, SANZIONI E OBLAZIONI A CARICO DELLE FAMIGLIE - SOCIALI	Residui al 1° gennaio	0,00	0,00	0,00	0,00	0,00	0,00	NC	0,00%	0,00	0,00	0,00	0,00	
		Riscossioni in c/residui	0,00	0,00	0,00	0,00	0,00	0,00							
Totale Categoria 3.200.200												7.265.558,42	7.383.983,50	118.425,08	
Categoria 3.200.300 - Entrate da Imprese derivanti dall'attività di controllo e repressione delle irregolarità e degli illeciti															
3200300	32030101.0 - PROVENTI DA MULTE, AMMENDE, SANZIONI E OBLAZIONI A CARICO IMPRESE - INFRAZIONI AL CODICE DELLA STRADA - AMMENDE	Residui al 1° gennaio	0,00	0,00	0,00	0,00	0,00	0,00	NC	0,00%	0,00	0,00	0,00	0,00	
		Riscossioni in c/residui	0,00	0,00	0,00	0,00	0,00	0,00							

3200300	32030102.0 - PROVENTI DA MULTE, AMMENDE, SANZIONI E OBLAZIONI A CARICO IMPRESE - INFRAZIONI A LEGGI E REGOLAMENTI COMUNALI	Residui al 1° gennaio	0,00	0,00	0,00	0,00	0,00	0,00	0,00	NC	0,00%	0,00	0,00	0,00	0,00
		Riscossioni in c/residui	0,00	0,00	0,00	0,00	0,00	0,00	0,00						
3200300	32030103.0 - PROVENTI DA MULTE, AMMENDE, SANZIONI E OBLAZIONI A CARICO IMPRESE - INFRAZIONI AL CODICE DELLA STRADA - RECUPERO SPESE	Residui al 1° gennaio	0,00	0,00	0,00	0,00	0,00	0,00	0,00	NC	0,00%	0,00	0,00	0,00	0,00
		Riscossioni in c/residui	0,00	0,00	0,00	0,00	0,00	0,00	0,00						
3200300	32030111.0 - PROVENTI DA MULTE, AMMENDE, SANZIONI E OBLAZIONI A CARICO DELLE IMPRESE - SANZIONI AMMINISTRATIVE	Residui al 1° gennaio	0,00	0,00	0,00	0,00	0,00	0,00	0,00	NC	0,00%	0,00	0,00	0,00	0,00
		Riscossioni in c/residui	0,00	0,00	0,00	0,00	0,00	0,00	0,00						
Totale Categoria 3.200.300													0,00	0,00	0,00
Categoria 3.200.400 - Entrate da Istituzioni Sociali Private derivanti dall'attività di controllo e repressione delle irregolarità e degli illeciti															
3200400	32040105.0 - PROVENTI DA MULTE, AMMENDE, SANZIONI E OBLAZIONI A CARICO DELLE ISTITUZIONI SOCIALI PRIVATE - SOCIALI	Residui al 1° gennaio	0,00	0,00	0,00	0,00	0,00	0,00	0,00	NC	0,00%	0,00	0,00	0,00	0,00
		Riscossioni in c/residui	0,00	0,00	0,00	0,00	0,00	0,00	0,00						
Totale Categoria 3.200.400													0,00	0,00	0,00
Totale Tipologia 3.200													7.265.558,42	7.383.983,50	118.425,08
Tipologia 3.300 - Interessi attivi															
Categoria 3.300.100 - Interessi attivi da titoli o finanziamenti a breve termine															
3300100	33010201.0 - INTERESSI ATTIVI DA FINANZIAMENTI A BREVE TERMINE - INTERESSI SU RATEIZZAZIONI	Residui al 1° gennaio	0,00	0,00	0,00	0,00	0,00	0,00	0,00	NC	0,00%	0,00	0,00	0,00	0,00
		Riscossioni in c/residui	0,00	0,00	0,00	0,00	0,00	0,00	0,00						
Totale Categoria 3.300.100													0,00	0,00	0,00
Categoria 3.300.300 - Altri interessi attivi															
3300300	33030201.0 - INTERESSI ATTIVI DI MORA - INTERESSI DI MORA SU RECUPERI VARI	Residui al 1° gennaio	0,00	16,46	0,00	0,00	0,00	16,46	100,00%	0,00%	0,00	0,00	0,00	0,00	0,00
		Riscossioni in c/residui	0,00	16,46	0,00	0,00	0,00	16,46							
3300300	33030401.0 - INTERESSI ATTIVI DA DEPOSITI BANCARI O POSTALI	Residui al 1° gennaio	0,00	0,00	0,00	0,00	271,56	271,56	100,00%	0,00%	498,50	0,00	0,00	0,00	0,00
		Riscossioni in c/residui	0,00	0,00	0,00	0,00	271,56	271,56							
Totale Categoria 3.300.300													0,00	0,00	0,00
Totale Tipologia 3.300													0,00	0,00	0,00
Tipologia 3.400 - Altre entrate da redditi da capitale															
Categoria 3.400.300 - Entrate derivanti dalla distribuzione di utili e avanzi															
3400300	34020301.0 - ENTRATE DERIVANTI DALLA DISTRIBUZIONE DI DIVIDENDI DA ALTRE IMPRESE - DIVIDENDI DA SOCIETA' PARTECIPATE	Residui al 1° gennaio	0,00	0,00	0,00	0,00	0,00	0,00	0,00	NC	0,00%	0,00	0,00	0,00	0,00
		Riscossioni in c/residui	0,00	0,00	0,00	0,00	0,00	0,00	0,00						
Totale Categoria 3.400.300													0,00	0,00	0,00
Totale Tipologia 3.400													0,00	0,00	0,00
Tipologia 3.500 - Rimborsi e altre entrate correnti															
Categoria 3.500.100 - Indennizzi di assicurazione															
3500100	35019900.0 - ALTRI INDENNIZZI ASSICURATIVI n.a.c. - LEGALE	Residui al 1° gennaio	0,00	0,00	0,00	0,00	0,00	0,00	0,00	NC	0,00%	0,00	0,00	0,00	0,00
		Riscossioni in c/residui	0,00	0,00	0,00	0,00	0,00	0,00	0,00						
Totale Categoria 3.500.100													0,00	0,00	0,00
Categoria 3.500.200 - Rimborsi in entrata															
3500200	35020102.0 - RIMBORSI RICEVUTI PER SPESE DI PERSONALE - RIMBORSI E RECUPERI DIVERSI	Residui al 1° gennaio	0,00	0,00	300,00	2.000,00	4.230,25	6.530,25	4,01%	95,99%	30.700,52	29.469,43	29.469,43	0,00	0,00
		Riscossioni in c/residui	0,00	0,00	261,97	0,00	0,00	261,97							
3500200	35020203.0 - ENTRATE PER RIMBORSI DI IMPOSTE	Residui al 1° gennaio	0,00	0,00	0,00	2,00	0,00	2,00	100,00%	0,00%	0,00	0,00	0,00	0,00	0,00
		Riscossioni in c/residui	0,00	0,00	0,00	2,00	0,00	2,00							
3500200	35020301.0 - ENTRATE DA RIMBORSI, RECUPERI E	Residui al 1° gennaio	10.005,08	51.533,76	46.965,41	21.569,80	39.500,06	169.574,11	58,48%	41,52%	30.257,57	12.562,94	20.755,15	8.192,21	0,00

	RESTITUZIONI DI SOMME NON DOVUTE O INCASSATE IN ECCESSO - COMMISSIONE CIRCONDARIALE - ELEZIONI E REFERENDUM	Riscossioni in c/residui	2.919,09	46.127,53	31.764,81	4.111,27	14.242,49	99.165,19						
3500200	35020303.0 - ENTRATE DA RIMBORSI, RECUPERI E RESTITUZIONI DI SOMME NON DOVUTE O INCASSATE IN ECCESSO - PUBBLICA ISTRUZIONE - RIMBORSI DIVERSI	Residui al 1° gennaio	347,53	347,53	1.562,43	339,37	81,00	2.677,86	26,28%	73,72%	0,00	0,00	0,00	0,00
		Riscossioni in c/residui	0,00	30,46	641,41	22,30	9,57	703,74						
3500200	35020305.0 - ENTRATE DA RIMBORSI, RECUPERI E RESTITUZIONI DI SOMME NON DOVUTE O INCASSATE IN ECCESSO - REFEZIONE SCOLASTICA - RIMBORSI VARI CENTRO COTTUR	Residui al 1° gennaio	0,00	0,00	37.038,19	61.630,31	153.438,76	252.107,26	97,90%	2,10%	0,00	0,00	0,00	0,00
		Riscossioni in c/residui	0,00	0,00	37.038,19	56.344,31	153.438,76	246.821,26						
3500200	35020306.0 - ENTRATE DA RIMBORSI, RECUPERI E RESTITUZIONI DI SOMME NON DOVUTE O INCASSATE IN ECCESSO - R.S.A. ED ANZIANI	Residui al 1° gennaio	0,00	0,00	0,00	0,00	0,00	0,00	NC	0,00%	0,00	0,00	0,00	0,00
		Riscossioni in c/residui	0,00	0,00	0,00	0,00	0,00	0,00						
3500200	35020307.0 - ENTRATE DA RIMBORSI, RECUPERI E RESTITUZIONI DI SOMME NON DOVUTE O INCASSATE IN ECCESSO - SVILUPPO ECONOMICO E PARTECIPAZIONI	Residui al 1° gennaio	23.505,60	23.800,17	16.501,59	16.899,46	60.246,18	140.953,00	60,32%	39,68%	36.324,70	14.413,64	17.458,66	3.045,02
		Riscossioni in c/residui	9.887,31	15.029,68	6.247,81	5.387,06	48.467,54	85.019,40						
3500200	35020308.0 - ENTRATE DA RIMBORSI, RECUPERI E RESTITUZIONI DI SOMME NON DOVUTE O INCASSATE IN ECCESSO - URBANISTICA	Residui al 1° gennaio	1.200,00	1.200,00	1.200,00	2.400,00	1.200,00	7.200,00	0,00%	100,00%	1.200,00	1.200,00	1.200,00	0,00
		Riscossioni in c/residui	0,00	0,00	0,00	0,00	0,00	0,00						
3500200	35020309.0 - ENTRATE DA RIMBORSI, RECUPERI E RESTITUZIONI DI SOMME NON DOVUTE O INCASSATE IN ECCESSO - INTERVENTI SOCIALI	Residui al 1° gennaio	10.079,64	8.434,72	3.700,00	13.887,52	10.187,52	46.289,40	46,02%	53,98%	400,00	215,92	215,92	0,00
		Riscossioni in c/residui	6.379,64	4.734,72	0,00	0,00	10.187,52	21.301,88						
3500200	35020310.0 - ENTRATE DA RIMBORSI, RECUPERI E RESTITUZIONI DI SOMME NON DOVUTE O INCASSATE IN ECCESSO - QUALITA' DELL'ABITARE	Residui al 1° gennaio	0,00	20.333,34	20.333,34	20.333,34	20.333,34	81.333,36	12,50%	87,50%	10.166,67	8.895,84	10.166,67	1.270,83
		Riscossioni in c/residui	0,00	0,00	0,00	0,00	10.166,67	10.166,67						
3500200	35020311.0 - ENTRATE DA RIMBORSI, RECUPERI E RESTITUZIONI DI SOMME NON DOVUTE O INCASSATE IN ECCESSO - SPESE DI NOTIFICA TRIBUTI	Residui al 1° gennaio	69.527,57	74.266,97	77.165,77	91.017,61	61.159,80	373.137,72	9,84%	90,16%	55.176,75	49.747,35	50.855,16	1.107,81
		Riscossioni in c/residui	4.926,61	6.872,95	6.997,15	9.398,92	8.539,30	36.734,93						
3500200	35020314.0 - ENTRATE DA RIMBORSI, RECUPERI E RESTITUZIONI DI SOMME NON DOVUTE O INCASSATE IN ECCESSO - TRIBUNALE - ANNI ARRETRATI - RIMBORSO STATO	Residui al 1° gennaio	48.212,63	48.212,63	48.212,63	48.212,63	12.079,83	204.930,35	0,00%	100,00%	12.079,83	12.079,83	12.079,83	0,00
		Riscossioni in c/residui	0,00	0,00	0,00	0,00	0,00	0,00						
3500200	35020315.0 - ENTRATE DA RIMBORSI, RECUPERI E RESTITUZIONI DI SOMME NON DOVUTE O INCASSATE IN ECCESSO - ATTIVITA' DI POLIZIA LOCALE	Residui al 1° gennaio	11.332,57	11.897,50	10.725,93	11.484,33	8.264,65	53.704,98	55,34%	44,66%	5.005,60	2.235,50	2.551,49	315,99
		Riscossioni in c/residui	6.184,58	6.697,21	5.480,84	8.207,91	3.148,34	29.718,88						
3500200	35020316.0 - ENTRATE DA RIMBORSI, RECUPERI E RESTITUZIONI DI SOMME NON DOVUTE O INCASSATE IN ECCESSO - CENTRO PER DISABILI - RIMBORSO UTENTI	Residui al 1° gennaio	11.935,45	5.678,91	4.949,51	4.749,51	398,50	27.711,88	23,38%	76,62%	0,00	0,00	0,00	0,00
		Riscossioni in c/residui	5.426,20	729,40	200,00	0,00	123,05	6.478,65						
3500200	35020317.0 - ENTRATE DA RIMBORSI, RECUPERI E RESTITUZIONI DI SOMME NON DOVUTE O INCASSATE IN ECCESSO - CENTRO	Residui al 1° gennaio	0,00	0,00	0,00	0,00	0,00	0,00	NC	0,00%	0,00	0,00	0,00	0,00
		Riscossioni in c/residui	0,00	0,00	0,00	0,00	0,00	0,00						

	ACCOGLIENZA INDIGENTI - RIMBORSO UTENTI													
3500200	35020318.0 - ENTRATE DA RIMBORSI, RECUPERI E RESTITUZIONI DI SOMME NON DOVUTE O INCASSATE IN ECCESSO - SERVIZIO LEGALE	Residui al 1° gennaio	838,50	8.498,88	838,50	9.450,47	2.918,24	22.544,59	72,18%	27,82%	0,00	0,00	0,00	0,00
		Riscossioni in c/residui	0,00	7.660,38	0,00	5.693,73	2.918,24	16.272,35						
3500200	35020319.0 - ENTRATE DA RIMBORSI, RECUPERI E RESTITUZIONI DI SOMME NON DOVUTE O INCASSATE IN ECCESSO - RIMBORSO SPESE AFFIDAMENTO GESTIONE RETI GAS	Residui al 1° gennaio	9.641,96	9.641,96	9.641,96	9.641,96	9.641,96	48.209,80	0,00%	100,00%	9.641,96	9.641,96	9.641,96	0,00
		Riscossioni in c/residui	0,00	0,00	0,00	0,00	0,00	0,00						
3500200	35020320.0 - ENTRATE DA RIMBORSI, RECUPERI E RESTITUZIONI DI SOMME NON DOVUTE O INCASSATE IN ECCESSO - CONTRATTI	Residui al 1° gennaio	0,00	0,00	0,00	0,00	0,00	0,00	NC	0,00%	0,00	0,00	0,00	0,00
		Riscossioni in c/residui	0,00	0,00	0,00	0,00	0,00	0,00						
3500200	35020321.0 - ENTRATE DA RIMBORSI, RECUPERI E RESTITUZIONI DI SOMME NON DOVUTE O INCASSATE IN ECCESSO - CANONI ED UTENZE	Residui al 1° gennaio	9.098,12	32.030,39	38.168,16	19.377,15	25.532,99	124.206,81	26,37%	73,63%	18.781,44	13.828,78	14.288,55	459,77
		Riscossioni in c/residui	3.529,99	9.631,45	5.591,78	6.777,36	7.217,62	32.748,20						
3500200	35020322.0 - ENTRATE DA RIMBORSI, RECUPERI E RESTITUZIONE DI SOMME NON DOVUTE O INCASSATE IN ECCESSO - SPESE SU SANZIONI DI POLIZIA LOCALE E RIMBORSI VAR	Residui al 1° gennaio	765.925,28	808.317,14	768.006,08	905.097,22	445.579,31	3.692.925,03	5,33%	94,67%	418.987,33	396.655,31	403.476,26	6.820,95
		Riscossioni in c/residui	35.181,24	41.637,25	37.369,43	48.878,10	33.842,18	196.908,20						
3500200	35020323.0 - ENTRATE DA RIMBORSI, RECUPERI E RESTITUZIONI DI SOMME NON DOVUTE O INCASSATE IN ECCESSO - RECUPERO SPESE ALLOGGI SAP - ACCERTAMENTI PER CASS	Residui al 1° gennaio	0,00	3.539,37	0,00	1.572,30	1.577,18	6.688,85	100,00%	0,00%	752,70	0,00	0,00	0,00
		Riscossioni in c/residui	0,00	3.539,37	0,00	1.572,30	1.577,18	6.688,85						
3500200	35020324.0 - ENTRATE DA RIMBORSI, RECUPERI E RESTITUZIONI DI SOMME NON DOVUTE O INCASSATE IN ECCESSO - RECUPERO SPESE ALLOGGI SAP	Residui al 1° gennaio	1.154.706,92	1.355.802,55	1.551.988,75	1.758.626,41	1.515.625,85	7.336.750,48	15,19%	84,81%	1.623.474,62	1.376.868,83	1.456.025,87	79.157,04
		Riscossioni in c/residui	4.144,88	56.133,20	213.882,37	168.565,13	671.824,31	1.114.549,89						
3500200	35020325.0 - ENTRATE DA RIMBORSI, RECUPERI E REST. I DI SOMME NON DOVUTE O INCASSATE IN ECCESSO - PATRIMONIO	Residui al 1° gennaio	0,00	0,00	0,00	0,00	0,00	0,00	NC	0,00%	0,00	0,00	0,00	0,00
		Riscossioni in c/residui	0,00	0,00	0,00	0,00	0,00	0,00						
3500200	35020326.0 - ENTRATE DA RIMBORSI, RECUPERI E RESTITUZIONI DI SOMME NON DOVUTE O INCASSATE IN ECCESSO - RIMBORSI VARI SOCIALE	Residui al 1° gennaio	0,00	0,00	18.200,00	23.214,75	38.750,00	80.164,75	28,85%	71,15%	37.150,00	26.432,23	31.553,10	5.120,87
		Riscossioni in c/residui	0,00	0,00	450,00	5.464,75	17.213,11	23.127,86						
3500200	35020328.0 - ENTRATE DA RIMBORSI, RECUPERI E RESTITUZIONI DI SOMME NON DOVUTE O INCASSATE IN ECCESSO - RIMBORSO COMUNI BANDA LARGA	Residui al 1° gennaio	36.345,41	32.174,57	30.347,61	29.122,75	20.368,57	148.358,91	50,28%	49,72%	18.885,31	9.389,78	16.216,92	6.827,14
		Riscossioni in c/residui	30.376,19	17.207,59	16.769,35	8.754,18	1.483,26	74.590,57						
3500200	35020329.0 - ENTRATE DA RIMBORSI, RECUPERI E RESTITUZIONE DI SOMME NON DOVUTE O INCASSATE IN ECCESSO - SPESE SU SANZIONI DI POLIZIA LOCALE E RIMBORSI VAR	Residui al 1° gennaio	1,16	0,00	4,37	3,92	3,09	12,54	100,00%	0,00%	5,63	0,00	0,00	0,00
		Riscossioni in c/residui	1,16	0,00	4,37	3,92	3,09	12,54						
3500200	35020330.0 - ENTRATE DA RIMBORSI, RECUPERI E RESTITUZIONI DI SOMME NON DOVUTE O INCASSATE IN ECCESSO - RECUPERO UTENZE ALLOGGI SAP	Residui al 1° gennaio	217.036,79	217.036,79	58.638,31	58.638,31	0,00	551.350,20	28,73%	71,27%	0,00	0,00	0,00	0,00
		Riscossioni in c/residui	0,00	158.398,48	0,00	0,00	0,00	158.398,48						
3500200	35020332.0 - ENTRATE DA RIMBORSI, RECUPERI E	Residui al 1° gennaio	161.330,15	175.136,11	184.134,07	193.281,35	44.479,20	758.360,88	0,93%	99,07%	46.142,03	45.712,91	45.923,85	210,94

	RESTITUZIONE DI SOMME NON DOVUTE O INCASSATE IN ECCESSO - RIMBORSI SPESE VEICOLI SEQUESTRATI	Riscossioni in c/residui	1.065,62	2.512,38	1.277,05	168,34	2.030,47	7.053,86						
3500200	35020333.0 - ENTRATE DA RIMBORSI, RECUPERI E RESTITUZIONI DI SOMME NON DOVUTE O INCASSATE IN ECCESSO - MINORI-RIMBORSO UTENTI	Residui al 1° gennaio	0,00	0,00	0,00	0,00	0,00	0,00	NC	0,00%	0,00	0,00	0,00	0,00
		Riscossioni in c/residui	0,00	0,00	0,00	0,00	0,00	0,00						
3500200	35020335.0 - ENTRATE DA RIMBORSI, RECUPERI E RESTITUZIONI DI SOMME NON DOVUTE O INCASSATE IN ECCESSO - URBANISTICA (SERVIZIO IDRICO INTEGRATO)	Residui al 1° gennaio	0,00	0,00	0,00	0,00	0,00	0,00	NC	0,00%	0,00	0,00	0,00	0,00
		Riscossioni in c/residui	0,00	0,00	0,00	0,00	0,00	0,00						
3500200	35020336.0 - ENTRATE DA RIMBORSI, RECUPERI E RESTITUZIONI DI SOMME NON DOVUTE O INCASSATE IN ECCESSO - RIMBORSI DIVERSI	Residui al 1° gennaio	0,00	17,50	4.650,00	0,00	440,85	5.108,35	100,00%	0,00%	744,68	0,00	0,00	0,00
		Riscossioni in c/residui	0,00	17,50	4.650,00	0,00	440,85	5.108,35						
3500200	35020337.0 - ENTRATE DA RIMBORSI, RECUPERI E RESTITUZIONI DI SOMME NON DOVUTE O INCASSATE IN ECCESSO - PL	Residui al 1° gennaio	0,00	0,00	0,00	0,00	0,00	0,00	NC	0,00%	4.210,11	0,00	0,00	0,00
		Riscossioni in c/residui	0,00	0,00	0,00	0,00	0,00	0,00						
3500200	35020338.0 - ENTRATE DA RIMBORSI, RECUPERI E RESTITUZIONI DI SOMME NON DOVUTE O INCASSATE IN ECCESSO - RIMBORSI GARA ILLUMINAZIONE PUBBLICA	Residui al 1° gennaio	0,00	0,00	0,00	0,00	141.020,16	141.020,16	54,71%	45,29%	63.863,33	28.923,70	28.923,70	0,00
		Riscossioni in c/residui	0,00	0,00	0,00	0,00	77.156,83	77.156,83						
3500200	35020340.0 - ENTRATE DA RIMBORSI, RECUPERI E RESTITUZIONI DI SOMME NON DOVUTE O INCASSATE IN ECCESSO - ATTIVITA' RICREATIVE ANZIANI VIA CANTU'	Residui al 1° gennaio	0,00	0,00	0,00	0,00	0,00	0,00	NC	0,00%	0,00	0,00	0,00	0,00
		Riscossioni in c/residui	0,00	0,00	0,00	0,00	0,00	0,00						
3500200	35020341.0 - ENTRATE DA RIMBORSI, RECUPERI E RESTITUZIONI DI SOMME NON DOVUTE O INCASSATE IN ECCESSO - SERVIZIO GESTIONE E MANUTENZIONE - RILEVANTE IVA	Residui al 1° gennaio	0,00	0,00	0,00	0,00	0,00	0,00	NC	0,00%	0,00	0,00	0,00	0,00
		Riscossioni in c/residui	0,00	0,00	0,00	0,00	0,00	0,00						
3500200	35020342.0 - ENTRATE DA RIMBORSI, RECUPERI E RESTITUZIONI DI SOMME NON DOVUTE O INCASSATE IN ECCESSO - RIMBORSI COMMISSIONE VIGILANZA A CARICO DI PRIVATI	Residui al 1° gennaio	0,00	0,00	1.171,20	2.342,40	1.171,20	4.684,80	12,50%	87,50%	1.171,20	1.024,80	1.098,00	73,20
		Riscossioni in c/residui	0,00	0,00	0,00	585,60	0,00	585,60						
3500200	35020345.0 - ENTRATE DA RIMBORSI, RECUPERI E RESTITUZIONI DI SOMME NON DOVUTE O INCASSATE IN ECCESSO - EVENTI E TEMPO LIBERO	Residui al 1° gennaio	0,00	0,00	0,00	0,00	0,00	0,00	NC	0,00%	0,00	0,00	0,00	0,00
		Riscossioni in c/residui	0,00	0,00	0,00	0,00	0,00	0,00						
3500200	35020346.0 - ENTRATE DA RIMBORSI, RECUPERI E RESTITUZIONI DI SOMME NON DOVUTE O INCASSATE IN ECCESSO - SERVIZI CIMITERIALI	Residui al 1° gennaio	0,00	0,00	0,00	0,00	0,00	0,00	NC	0,00%	0,00	0,00	0,00	0,00
		Riscossioni in c/residui	0,00	0,00	0,00	0,00	0,00	0,00						
3500200	35020351.0 - ENTRATE DA RIMBORSI, RECUPERI E RESTITUZIONI DI SOMME NON DOVUTE O INCASSATE IN ECCESSO - SERVIZIO GESTIONE E MANUTENZIONE	Residui al 1° gennaio	0,00	0,00	0,00	0,00	0,00	0,00	NC	0,00%	0,00	0,00	0,00	0,00
		Riscossioni in c/residui	0,00	0,00	0,00	0,00	0,00	0,00						
Totale Categoria 3.500.200												2.039.298,75	2.151.900,52	112.601,77
Categoria 3.500.9900 - Altre entrate correnti n.a.c.														
35009900	35999900.0 - ALTRE ENTRATE CORRENTI N.A.C. - REFEZIONE SCOLASTICA	Residui al 1° gennaio	97.321,87	21.539,51	33.670,29	33.430,86	8.032,12	193.994,65	99,89%	0,11%	11.638,89	12,80	12,80	0,00
		Riscossioni in c/residui	97.321,87	21.539,51	33.670,29	33.430,86	7.809,35	193.771,88						

35009900	35999901.0 - ALTRE ENTRATE CORRENTI - PALIO DI LEGNANO - GESTIONE BAR	Residui al 1° gennaio	0,00	0,00	0,00	0,00	0,00	0,00	0,00	NC	0,00%	0,00	0,00	0,00	0,00
		Riscossioni in c/residui	0,00	0,00	0,00	0,00	0,00	0,00	0,00						
35009900	35999902.0 - ALTRE ENTRATE CORRENTI - AFFRANCAZIONE VINCOLI CONVENZIONALI URBANISTICI	Residui al 1° gennaio	0,00	0,00	0,00	0,00	0,00	0,00	0,00	NC	0,00%	0,00	0,00	0,00	0,00
		Riscossioni in c/residui	0,00	0,00	0,00	0,00	0,00	0,00	0,00						
35009900	35999903.0 - ALTRE ENTRATE CORRENTI N.A.C. - ISTRUZIONE	Residui al 1° gennaio	0,00	0,00	0,00	0,00	0,00	0,00	0,00	NC	0,00%	0,00	0,00	0,00	0,00
		Riscossioni in c/residui	0,00	0,00	0,00	0,00	0,00	0,00	0,00						
35009900	35999905.0 - ALTRE ENTRATE CORRENTI N.A.C. - CULTURA	Residui al 1° gennaio	0,00	0,00	0,00	0,00	0,00	0,00	0,00	NC	0,00%	0,00	0,00	0,00	0,00
		Riscossioni in c/residui	0,00	0,00	0,00	0,00	0,00	0,00	0,00						
35009900	35999909.0 - ALTRE ENTRATE CORRENTI - SERVIZIO IT DATA MANAGMENT	Residui al 1° gennaio	0,00	0,00	0,00	0,00	0,00	0,00	0,00	NC	0,00%	0,00	0,00	0,00	0,00
		Riscossioni in c/residui	0,00	0,00	0,00	0,00	0,00	0,00	0,00						
35009900	35999911.0 - ALTRE ENTRATE CORRENTI - EVENTI	Residui al 1° gennaio	0,00	0,00	0,00	671,00	3.660,00	4.331,00	100,00%	0,00%	3.234,22	0,00	0,00	0,00	0,00
		Riscossioni in c/residui	0,00	0,00	0,00	671,00	3.660,00	4.331,00							
35009900	35999913.0 - ALTRE ENTRATE CORRENTI N.A.C. - RIFIUTI E IGIENE AMBIENTALE - VERDE PRIVATO	Residui al 1° gennaio	0,00	0,00	0,00	0,00	0,00	0,00	0,00	NC	0,00%	0,00	0,00	0,00	0,00
		Riscossioni in c/residui	0,00	0,00	0,00	0,00	0,00	0,00	0,00						
Totale Categoria 3.500.9900												12,80	12,80	0,00	
Totale Tipologia 3.500												2.039.311,55	2.151.913,32	112.601,77	
Totale Titolo 3												12.579.433,05	13.075.032,02	495.598,97	
Titolo 4 - ENTRATE IN CONTO CAPITALE															
Tipologia 4.200 - Contributi agli investimenti															
Categoria 4.200.100 - Contributi agli investimenti da amministrazioni pubbliche															
4200100	42010101.0 - CONTRIBUTI AGLI INVESTIMENTI DA AMMINISTRAZIONI CENTRALI - CONTRIBUTI STATO OOPP	Residui al 1° gennaio	87.651,21	87.651,21	134.297,96	215.651,21	194.040,40	719.291,99	4,45%	95,55%	194.040,40	185.405,60	189.957,86	4.552,26	
		Riscossioni in c/residui	0,00	0,00	32.000,00	0,00	0,00	32.000,00							
4200100	42010218.0 - CONTRIBUTI AGLI INVESTIMENTI DA AMMINISTRAZIONI LOCALI - CONTRIBUTO REGIONE RISTRUTTURAZIONE IMMOBILE DI VIA PASUBIO (casa rifugio/centro an	Residui al 1° gennaio	27.006,59	8.576,94	8.576,94	8.576,94	8.576,94	61.314,35	0,00%	100,00%	8.576,94	8.576,94	8.576,94	0,00	
		Riscossioni in c/residui	0,00	0,00	0,00	0,00	0,00	0,00							
Totale Categoria 4.200.100												193.982,54	198.534,80	4.552,26	
Categoria 4.200.200 - Contributi agli investimenti da Famiglie															
4200200	42020105.0 - CONTRIBUTI AGLI INVESTIMENTI DA FAMIGLIE	Residui al 1° gennaio	5.895,04	5.895,04	5.895,04	5.895,04	0,00	23.580,16	20,70%	79,30%	3.477,00	2.757,26	2.757,26	0,00	
		Riscossioni in c/residui	0,00	0,00	0,00	0,00	4.880,00	4.880,00							
Totale Categoria 4.200.200												2.757,26	2.757,26	0,00	
Totale Tipologia 4.200												196.739,80	201.292,06	4.552,26	
Tipologia 4.500 - Altre entrate in conto capitale															
Categoria 4.500.100 - Permessi di costruire															
4500100	45010103.0 - PERMESSI DI COSTRUIRE	Residui al 1° gennaio	152.114,28	152.114,28	152.071,97	152.071,97	0,00	608.372,50	0,01%	99,99%	0,00	0,00	0,00	0,00	
		Riscossioni in c/residui	0,00	42,31	0,00	0,00	0,00	42,31							
Totale Categoria 4.500.100												0,00	0,00	0,00	
Categoria 4.500.300 - Entrate in conto capitale dovute a rimborsi, recuperi e restituzioni di somme non dovute o incassate in eccesso															
4500300	45030504.0 - RIMBORSI, RECUPERI E RESTITUZIONI DI SOMME NON DOVUTE O INCASSATE IN ECCESSO - SERVIZIO GESTIONE E MANUTENZIONE	Residui al 1° gennaio	0,00	0,00	0,00	0,00	0,00	0,00	0,00	NC	0,00%	0,00	0,00	0,00	
		Riscossioni in c/residui	0,00	0,00	0,00	0,00	0,00	0,00	0,00						
Totale Categoria 4.500.300												0,00	0,00	0,00	
Categoria 4.500.400 - Altre entrate in conto capitale n.a.c.															

	45049902.0 - ALTRE ENTRATE IN CONTO CAPITALE N.A.C. - CONTRIBUTO DI COSTRUZIONE	Residui al 1° gennaio	0,00	0,00	0,00	0,00	0,00	0,00	NC	0,00%	0,00	0,00	0,00	0,00
4500400		Riscossioni in c/residui	0,00	0,00	0,00	0,00	0,00	0,00						
Totale Categoria 4.500.400												0,00	0,00	0,00
Totale Tipologia 4.500												0,00	0,00	0,00
Totale Titolo 4												196.739,80	201.292,06	4.552,26

totale FCDE 30.443.188,08

ELENCO DEI CAPITOLI ESCLUSI DAL CALCOLO DEL FCDE E CORRELATA MOTIVAZIONE

Capitolo	Descrizione Capitolo	Altro Motivo Esclusione FCDE
11010602	IMU - ABITAZIONE PRINCIPALE E PERTINANZE	entrate tributarie riscosse per autoliquidazione dei contribuenti accertate sulla base delle riscossioni effettuate entro la chiusura del rendiconto
11010603	IMU - FATTISPECIE DIVERSE DA ABITAZIONE PRINCIPALE	entrate tributarie riscosse per autoliquidazione dei contribuenti accertate sulla base delle riscossioni effettuate entro la chiusura del rendiconto
11010604	IMU - ANNI ARRETRATI	entrate tributarie riscosse per autoliquidazione dei contribuenti accertate sulla base delle riscossioni effettuate entro la chiusura del rendiconto
11010606	IMU - RECUPERO EVASIONE ACCERTAMENTI PER CASSA	Gestito per Cassa
11010803	IMPOSTA COMUNALE IMMOBILI - RECUPERO EVASIONE ACCERTAMENTI PER CASSA	Gestito per Cassa
11011601	ADDIZIONALE COMUNALE IRPEF	entrate tributarie riscosse per autoliquidazione dei contribuenti accertate sulla base delle riscossioni effettuate entro la chiusura del rendiconto
11011602	ADDIZIONALE COMUNALE IRPEF ANNI ARRETRATI	entrate tributarie riscosse per autoliquidazione dei contribuenti accertate sulla base delle riscossioni effettuate entro la chiusura del rendiconto
11011603	ADDIZIONALE COMUNALE IRPEF - RECUPERO DELL'EVASIONE - ACCERTAMENTI PER CASSA	Gestito per Cassa
11015108	TASSA SMALTIMENTO RIFIUTI SOLIDI URBANI - TARI - RECUPERO DELL'EVASIONE - ACCERTAMENTI PER CASSA	Gestito per Cassa
11015109	TASSA SMALTIMENTO RIFIUTI SOLIDI URBANI - TARIFFA IGIENE AMBIENTALE (TIA) - RECUPERO DELL'EVASIONE - ACCERTAMENTI PER CASSA	Gestito per Cassa
11015110	TASSA SMALTIMENTO RIFIUTI SOLIDI URBANI - ANNI ARRETRATI - ACCERTAMENTI PER CASSA	Gestito per Cassa
11015205	TASSA OCCUPAZIONE SUOLO PUBBLICO - RECUPERO DELL'EVASIONE E ARRETRATI- ACCERTAMENTI PER CASSA	Gestito per Cassa
11015305	IMPOSTA COMUNALE SULLA PUBBLICITA' E DIRITTI SULLE PUBBLICHE AFFISSIONI - PUBBLICITA' - EVASIONE E ARRETRATI - ACCERTAMENTI PER CASSA	Gestito per Cassa
11016103	TRIBUTO COMUNALE SUI RIFIUTI E SUI SERVIZI - T.A.R.E.S. - RECUPERO DELL'EVASIONE - ACCERTAMENTI PER CASSA	Gestito per Cassa
11017605	TASSA SUI SERVIZI COMUNALI (TASI) - RECUPERO DELL'EVASIONE - ACCERTAMENTI PER CASSA	Gestito per Cassa

13010102	FONDI PEREQUATIVI DALLO STATO - FONDO DI RIEQUILIBRIO E DI SOLIDARIETA'	crediti da altre amministrazioni pubbliche
21010102	TRASFERIMENTI CORRENTI DA AMMINISTRAZIONI CENTRALI - CONTRIBUTO STATO PER FINANZIAMENTO INDENNITA' AMMINISTRATORI - ANNI ARRETRATI	crediti da altre amministrazioni pubbliche
21010103	TRASFERIMENTI CORRENTI DA AMMINISTRAZIONI CENTRALI - CONTRIBUTO STATO PER FINANZIAMENTO INDENNITA' AMMINISTRATORI	crediti da altre amministrazioni pubbliche
21010105	TRASFERIMENTI CORRENTI DA AMMINISTRAZIONI CENTRALI - ALTRI TRASFERIMENTI CORRENTI DALLO STATO	crediti da altre amministrazioni pubbliche
21010109	TRASFERIMENTI CORRENTI DA AMMINISTRAZIONI CENTRALI - CONTRIBUTO STATO - FONDO PER L'ASSISTENZA ALL'AUTONOMIA E ALLA COMUNICAZIONE DEGLI ALUN	crediti da altre amministrazioni pubbliche
21010110	TRASFERIMENTI CORRENTI DA AMMINISTRAZIONI CENTRALI - CONTRIBUTO STATO - POLIZIA LOCALE	crediti da altre amministrazioni pubbliche
21010111	TRASFERIMENTI CORRENTI DA AMMINISTRAZIONI CENTRALI - CINQUE PER MILLE DESTINATO AL SOSTEGNO DELLE ATTIVITA' SOCIALI	crediti da altre amministrazioni pubbliche
21010112	TRASFERIMENTI CORRENTI DA AMMINISTRAZIONI CENTRALI - PARTECIPAZIONE AL RECUPERO DELL'EVASIONE CON AGENZIA DELLE ENTRATE	crediti da altre amministrazioni pubbliche
21010113	TRASFERIMENTI CORRENTI DA AMMINISTRAZIONI CENTRALI - ISTRUZIONE	crediti da altre amministrazioni pubbliche
21010114	TRASFERIMENTI CORRENTI DA AMMINISTRAZIONI CENTRALI - BANDO BICI IN COMUNE	trasferimenti correnti da amministrazioni centrali
21010116	TRASFERIMENTI CORRENTI DA AMMINISTRAZIONI CENTRALI - CONTRIBUTO MIUR TARI SCUOLE	crediti da altre amministrazioni pubbliche
21010117	TRASFERIMENTI CORRENTI DA AMMINISTRAZIONI CENTRALI - CONTRIBUTO STATO SPRAR	crediti da altre amministrazioni pubbliche
21010118	TRASFERIMENTI CORRENTI DA AMMINISTRAZIONI CENTRALI - TRASFERIMENTI CORRENTI DALLO STATO - FONDO TASI ESCLUSO VINCOLI FINANZA PUBBLICA	crediti da altre amministrazioni pubbliche
21010122	TRASFERIMENTI CORRENTI DA AMMINISTRAZIONI CENTRALI - CONTRIBUTO STATO - MINORI	crediti da altre amministrazioni pubbliche
21010123	TRASFERIMENTI CORRENTI DA AMMINISTRAZIONI CENTRALI - BUONI MOBILITÀ DA ISTITUTO SCOLASTICO	crediti da altre amministrazioni pubbliche
21010124	TRASFERIMENTI CORRENTI DA AMMINISTRAZIONI CENTRALI - PROGETTO «X FACTORY»	crediti da altre amministrazioni pubbliche
21010142	TRASFERIMENTI CORRENTI DA AMMINISTRAZIONI CENTRALI - BIBLIOTECA	trasferimenti correnti da amministrazioni centrali
21010146	TRASFERIMENTI CORRENTI DA AMMINISTRAZIONI CENTRALI - Misura 1.4.4.	crediti da altre amministrazioni pubbliche

	estensione utilizzo anagrafe nazionale digitale (ANPR)	
21010201	TRASFERIMENTI CORRENTI DA AMMINISTRAZIONI LOCALI - CONTRIBUTO REGIONE INTERVENTI DI CONTRASTO ALLA VIOLENZA	crediti da altre amministrazioni pubbliche
21010202	TRASFERIMENTI CORRENTI DA AMMINISTRAZIONI LOCALI - CONTRIBUTO REGIONE ATTIVITA' DI PL	crediti da altre amministrazioni pubbliche
21010204	TRASFERIMENTI CORRENTI DA AMMINISTRAZIONI LOCALI PER PROGETTO SPUR	trasferimenti correnti da Città Metropolitana di Milano
21010206	TRASFERIMENTI CORRENTI DA AMMINISTRAZIONI LOCALI - CONTRIBUTO REGIONE - SERVIZIO IDRICO	crediti da altre amministrazioni pubbliche
21010209	TRASFERIMENTI CORRENTI DA AMMINISTRAZIONI LOCALI - CONTRIBUTO REGIONE - FUNZIONI ASSISTENZIALI	crediti da altre amministrazioni pubbliche
21010213	TRASFERIMENTI CORRENTI DA AMMINISTRAZIONI LOCALI - PIANI DI ZONA PER RETE ANTIVIOLENZA	crediti da altre amministrazioni pubbliche
21010219	TRASFERIMENTI CORRENTI DA AMMINISTRAZIONI LOCALI - REGIONE PER PROGETTO DI INTEGRAZIONE SOCIALE	trasferimenti correnti da regione
21010223	TRASFERIMENTI CORRENTI DA AMMINISTRAZIONI LOCALI - CONTRIBUTI DA REGIONE - ASILI NIDO FSE	crediti da altre amministrazioni pubbliche
21010225	TRASFERIMENTI CORRENTI DA AMMINISTRAZIONI LOCALI - CONTRIBUTO REGIONE - CULTURA	crediti da altre amministrazioni pubbliche
21010230	TRASFERIMENTI CORRENTI DA AMMINISTRAZIONI LOCALI - CONTRIBUTO REGIONE	crediti da altre amministrazioni pubbliche
21010253	TRASFERIMENTI CORRENTI DA AMMINISTRAZIONI LOCALI - CONTRIBUTO DA REGIONE - la scuola si fa città azione 02 cup E39I21000100006	crediti da altre amministrazioni pubbliche
21010254	TRASFERIMENTI CORRENTI DA AMMINISTRAZIONI LOCALI - CONTRIBUTO DA REGIONE - la scuola si fa città azione 04 cup E39I21000110006	crediti da altre amministrazioni pubbliche
21010255	TRASFERIMENTI CORRENTI DA AMMINISTRAZIONI LOCALI - CONTRIBUTO DA REGIONE - la scuola si fa città azione 07 cup E39I21000120006	crediti da altre amministrazioni pubbliche
21010256	TRASFERIMENTI CORRENTI DA AMMINISTRAZIONI LOCALI - CONTRIBUTO DA REGIONE - la scuola si fa città azione 09 cup E39I21000130006	crediti da altre amministrazioni pubbliche
21010257	TRASFERIMENTI CORRENTI DA AMMINISTRAZIONI LOCALI - CONTRIBUTO DA REGIONE - la scuola si fa città azione 10 cup E39I21000140006	crediti da altre amministrazioni pubbliche
21010258	TRASFERIMENTI CORRENTI DA AMMINISTRAZIONI LOCALI - CONTRIBUTO DA REGIONE - la scuola si fa città azione 11 cup E39I21000150006	crediti da altre amministrazioni pubbliche
21030206	ALTRI TRASFERIMENTI CORRENTI DA IMPRESE - SERVIZI SOCIALI	crediti erogati da azienda speciale consortile assegnato da altre amministrazioni pubbliche

21030208	TRASFERIMENTI CORRENTI DA IMPRESE- AZIENDA SOLE - ASILI NIDO	crediti erogati da azienda speciale consortile assegnato da altre amministrazioni pubbliche
21030209	TRASFERIMENTI CORRENTI DA IMPRESE - AZIENDA SOLE - MINORI	crediti erogati da azienda speciale consortile assegnato da altre amministrazioni pubbliche
21030211	TRASFERIMENTI CORRENTI DA AZIENDA SOLE PER CENTRO ANTIVIOLENZA	crediti erogati da azienda speciale consortile assegnato da altre amministrazioni pubbliche
21040103	TRASFERIMENTI CORRENTI DA ISTITUZIONI SOCIALI PRIVATE - CENTRI ANTIVIOLENZA	entrata vincolata
21040106	TRASFERIMENTI CORRENTI DA ISTITUZIONI SOCIALI PRIVATE - CULTURA	Gestito per Cassa
31010104	VENDITA DI BENI - PROVENTI FOTOVOLTAICO IMPIANTO NATATORIO - RILEVANTE AI FINI IVA	Gestito per Cassa
31010105	VENDITA DI BENI - PROVENTI FOTOVOLTAICI STABILI COMUNALI DIVERSI - RILEVANTE AI FINI IVA	Gestito per Cassa
31010106	Vendita di beni - proventi derivanti dalla gestione di beni	Gestito per Cassa
31020125	ENTRATA DALLA VENDITA DI SERVIZI - NOTIFICHE DI ATTI	Gestito per Cassa
31030110	CANONI E CONCESSIONI E DIRITTI REALI DI GODIMENTO - CANONI RETI COMUNALI	crediti assistiti da fidejussione
31030113	CANONI E CONCESSIONI E DIRITTI REALI DI GODIMENTO - PARCHEGGI	canone pagato da partecipata e riscosso entro l'anno successivo
31030115	CANONI E CONCESSIONI E DIRITTI REALI DI GODIMENTO - CIMITERI - CANONE CONCESSORIO PER LAMPADE VOTIVE	canone pagato da partecipata e riscosso entro l'anno successivo
32020100	PROVENTI DA MULTE, AMMENDE, SANZIONI E OBLAZIONI A CARICO FAMIGLIE - INFRAZIONI CODICE DELLA STRADA - AMMENDE - ACCERTAMENTI PER CASSA	Gestito per Cassa
32020103	PROVENTI DA MULTE, AMMENDE, SANZIONI E OBLAZIONI A CARICO FAMIGLIE - INFRAZIONI A LEGGI E REGOLAMENTI COMUNALI - ACCERTAMENTI PER CASSA	Gestito per Cassa
32020104	PROVENTI DA MULTE, AMMENDE, SANZIONI E OBLAZIONI A CARICO FAMIGLIE - INFRAZIONI CONTROLLO IMPIANTI TERMICI - ACCERTAMENTI PER CASSA	Gestito per Cassa
33030990	ALTRI INTERESSI ATTIVI - LEGALI SU RECUPERI VARI	Gestito per Cassa
35010100	RIMBORSI ASSICURATIVI CONTRO DANNI BENI - LEGALE - PER CASSA	Gestito per Cassa
35020302	ENTRATE DA RIMBORSI, RECUPERI E RESTITUZIONI DI SOMME NON DOVUTE O INCASSATE IN ECCESSO - SERVIZI DEMOGRAFICI	crediti da altre amministrazioni pubbliche
35020304	ENTRATE DA RIMBORSI, RECUPERI E RESTITUZIONI DI SOMME NON DOVUTE O INCASSATE IN ECCESSO - rimborso partenariato piscina	entrata vincolata
35020312	ENTRATE DA RIMBORSI, RECUPERI E RESTITUZIONI DI SOMME NON DOVUTE O INCASSATE IN ECCESSO - PERSONALE	crediti da altre amministrazioni pubbliche

35020327	ENTRATE DA RIMBORSI, RECUPERI E RESTITUZIONI DI SOMME NON DOVUTE O INCASSATE IN ECCESSO - RIMBORSI C.U.C.	Gestito per Cassa
35020331	ENTRATE DA RIMBORSI, RECUPERI E RESTITUZIONI DI SOMME NON DOVUTE O INCASSATE IN ECCESSO - SPESE DI NOTIFICA TRIBUTI - ACCERTAMENTI PER CASSA	Gestito per Cassa
35020334	ENTRATE DA RIMBORSI, RECUPERI E RESTITUZIONI DI SOMME NON DOVUTE O INCASSATE IN ECCESSO - SERVIZI DEMOGRAFICI CENSIMENTO ISTAT	crediti da altre amministrazioni pubbliche
35020339	ENTRATE DA RIMBORSI, RECUPERI E RESTITUZIONI DI SOMME NON DOVUTE O INCASSATE IN ECCESSO - RIMBORSI PER SERVIZI RESI DA C.U.C.	crediti da altre amministrazioni pubbliche
35020343	ENTRATE DA RIMBORSI, RECUPERI E RESTITUZIONI DI SOMME NON DOVUTE O INCASSATE IN ECCESSO - OOPP RIMBORSI PENALITA' PER CASSA	Gestito per Cassa
35020348	ENTRATE DA RIMBORSI, RECUPERI E RESTITUZIONI DI SOMME NON DOVUTE O INCASSATE IN ECCESSO - RIMBORSI DIVERSI	per cassa
35020349	ENTRATE DA RIMBORSI, RECUPERI E RESTITUZIONI DI SOMME NON DOVUTE O INCASSATE IN ECCESSO - IT/DATA MANAGEMENT	Gestito per Cassa
35990201	FONDI INCENTIVANTI IL PERSONALE - INCENTIVO ATTIVITA' PROGETTAZIONE - QUOTA PERSONALE COMUNALE	crediti da amministrazioni pubbliche
35990202	FONDI INCENTIVANTI IL PERSONALE - INCENTIVO ATTIVITA' PROGETTAZIONE - QUOTA FONDO INNOVAZIONE	crediti da amministrazioni pubbliche
35990301	ALTRE ENTRATE CORRENTI - IVA REVERSE CHARGE ATTIVITA' COMMERCIALI	riguardanti entrate riscosse da un ente per conto di un altro ente e destinate ad essere versate all'ente beneficiario finale
35999908	ALTRE ENTRATE CORRENTI - ORGANI ISTITUZIONALI - SEGRETERIA SINDACO- ALTRE ENTRATE N.A.C.	Gestito per Cassa
35999910	ALTRE ENTRATE CORRENTI - IVA SPLIT PAYMENT GEST. COMMERCIALI	riguardanti entrate riscosse da un ente per conto di un altro ente e destinate ad essere versate all'ente beneficiario finale
42010110	CONTRIBUTI AGLI INVESTIMENTI DA AMMINISTRAZIONI CENTRALI - PNRR Misura 1.4.4 - Estensione ANPR e adesione ANSC- CUP	crediti da altre amministrazioni pubbliche
42010112	CONTRIBUTI AGLI INVESTIMENTI DA AMMINISTRAZIONI CENTRALI - PNRR MISURA 2.2.3 - DIGITALIZZAZIONE DELLE PROCEDURE (SUAP e SUE)	contributi agli investimenti da amministrazioni centrali
42010170	CONTRIBUTI AGLI INVESTIMENTI DA AMMINISTRAZIONI CENTRALI - PNRR Misura 1.3.1 - PDND - (ANNCSU) CUP E51J25004000006	crediti da altre amministrazioni pubbliche
42030310	CONTRIBUTI AGLI INVESTIMENTI DA ALTRE IMPRESE - SETTORE MANUTENZIONI	Gestito per Cassa
42040101	CONTRIBUTI AGLI INVESTIMENTI DA ISTITUZIONI SOCIALI PRIVATE PER EVENTI	entrata vincolata

42040105	CONTRIBUTI AGLI INVESTIMENTI DA ISTITUZIONI SOCIALI PRIVATE - ACQUISIZIONI GRATUITE PATRIMONIO	CONTABILIZZAZIONI GRATUITE - CONTESTUALI ENTRATA E SPESA
44010301	ALIENAZIONE DI BENI MOBILI	Gestito per Cassa
45030502	RIMBORSI, RECUPERI E RESTITUZIONI DI SOMME NON DOVUTE O INCASSATE IN ECESSO - SERVIZIO ENERGIA E TECNOLOGIA	Gestito per Cassa

PAREGGIO DI BILANCIO – EQUILIBRI DI FINANZA PUBBLICA

La Corte costituzionale con le sentenze n. 247/2017 e n. 101/2018 ha inteso distinguere tra obblighi di fonte comunitaria a carico dell'intero comparto nel merito del rispetto del patto di stabilità interno e gli obblighi a carico del singolo ente, portando a ritenere, in sostanza, che il saldo, come formalmente definito dall'articolo 9 della legge n. 243 del 2012 (saldo tra entrate e spese finali), è valido solo per il comparto degli enti nel suo complesso, mentre gli equilibri del singolo ente territoriale devono tenere conto anche dell'utilizzo del risultato di amministrazione e del Fondo pluriennale vincolato anche alimentato da debito.

Con Decreto 1° agosto 2019 il legislatore ha individuato i 3 saldi che consentono di determinare gradualmente l'equilibrio di bilancio a consuntivo, ovvero:

- W1 RISULTATO DI COMPETENZA
- W2 EQUILIBRIO DI BILANCIO
- W3 EQUILIBRIO COMPLESSIVO

A partire dal rendiconto 2025, l'equilibrio è rispettato se il saldo tra entrate e spese di competenza finanziaria (inclusi utilizzi avanzo, ripiano disavanzo e FPV, al netto di risorse vincolate/accantonate non utilizzate) è non negativo.

E' l'art. 104 comma 2 del ddl bilancio 2025 che esplicita la definizione dell'equilibrio di bilancio degli enti territoriali a decorrere dall'anno 2025.

La definizione attualmente in vigore, stabilita all'articolo 1 comma 821 della legge 30 dicembre 2018, n. 145, definiva l'equilibrio di bilancio semplicemente come "un risultato di competenza non negativo", consentendo (articolo 1 comma 819) ai fini del conteggio anche l'utilizzo del risultato di amministrazione e del fondo pluriennale vincolato di entrata e di spesa.

Il comma 2 in esame definisce, a partire dal 2025, l'equilibrio come "un saldo non negativo tra le entrate e le spese di competenza finanziaria", comprensivo dell'utilizzo dell'avanzo di amministrazione e del recupero del disavanzo di amministrazione e degli utilizzi del fondo pluriennale vincolato, al netto delle entrate vincolate e accantonate non utilizzate nel corso dell'esercizio.

Con Circolare n. 5 del 9 marzo 2020 e Circolare 8 del 15 marzo 2021 la Ragioneria Generale dello Stato, nel merito della questione della verifica del rispetto del patto di stabilità ha precisato che:

- i singoli enti sono tenuti a rispettare esclusivamente gli equilibri di cui al decreto 118/2011 (saldo tra il complessivo delle entrate e delle spese finali con utilizzo avanzi, FPV e debito) e che gli equilibri a cui tendere ai fini dei vincoli di finanza pubblica sono il W1 e W2 mentre il W3 svolge la funzione di rappresentare gli effetti della gestione complessiva dell'esercizio e la relazione con il risultato di amministrazione (ed il comune di Legano ha rilevato tutti e tre i parametri un risultato non negativo, come meglio evidenziato nella parte di relazione relativa agli equilibri di bilancio)

- il saldo non negativo previsto dall'articolo 9 della legge n. 243 del 2012, inteso quale differenza tra il complesso delle entrate e delle spese finali, senza utilizzo avanzi, senza Fondo pluriennale vincolato e senza debito, deve essere conseguito - in attuazione della sentenza della Corte costituzionale n. 247 del 2017 che lo definisce "criterio armonizzato per il consolidamento dei conti nazionali" - dall'intero comparto a livello regionale e nazionale, anche quale presupposto per la legittima contrazione del debito.

VERIFICA EQUILIBRI 2025

Allegato n.10 - Rendiconto della gestione

EQUILIBRIO ECONOMICO-FINANZIARIO		Competenza (accertamenti e impegni imputati all'esercizio)
H) Utilizzo avanzo di amministrazione per spese correnti e per rimborso prestiti	(+)	4.062.028,40
- di cui per estinzione anticipata di prestiti		0,00
AA) Recupero disavanzo di amministrazione esercizio precedente	(-)	0,00
A) Fondo pluriennale vincolato per spese correnti iscritto in entrata	(+)	1.280.051,72
Q1) Fondo pluriennale vincolato per spese titolo 2.04 Altri trasferimenti in conto capitale iscritto in entrata	(+)	0,00
B) Entrate Titoli 1.00 - 2.00 - 3.00	(+)	66.285.722,89
- di cui per estinzione anticipata di prestiti		0,00
C) Entrate Titolo 4.02.06 - Contributi agli investimenti direttamente destinati al rimborso dei prestiti da amministrazioni pubbliche	(+)	0,00
I) Entrate di parte capitale destinate a spese correnti in base a specifiche disposizioni di legge o dei principi contabili	(+)	1.180.000,00
- di cui per estinzione anticipata di prestiti		0,00
L) Entrate di parte corrente destinate a spese di investimento in base a specifiche disposizioni di legge o dei principi contabili	(-)	0,00
M) Entrate da accensione di prestiti destinate a estinzione anticipata dei prestiti	(+)	0,00
D) Spese Titolo 1.00 - Spese correnti	(-)	58.780.047,15
- di cui spese correnti non ricorrenti finanziate con utilizzo del risultato di amministrazione		1.638.146,80
D1) Fondo pluriennale vincolato di parte corrente (di spesa)	(-)	1.343.639,43
E) Spese Titolo 2.04 - Altri trasferimenti in conto capitale	(-)	0,00
E1) Fondo pluriennale vincolato di spesa - titolo 2.04 Altri trasferimenti in conto capitale	(-)	0,00
F1) Spese Titolo 4.00 - Quote di capitale amm.to dei mutui e prestiti obbligazionari	(-)	283.181,57
- di cui per estinzione anticipata di prestiti		0,00
F2) Fondo anticipazioni di liquidità	(-)	0,00
VF1) Variazioni di attività finanziarie -saldo di competenza (se negativo VF/3) (4)	(-)	0,00
O1) RISULTATO DI COMPETENZA DI PARTE CORRENTE		12.400.934,86
- Risorse accantonate di parte corrente stanziare nel bilancio dell'esercizio 2025 (5)	(-)	3.280.337,18
- Risorse vincolate di parte corrente nel bilancio (6)	(-)	1.231.642,41
O2) EQUILIBRIO DI BILANCIO DI PARTE CORRENTE		7.888.955,27
- Variazione accantonamenti di parte corrente effettuata in sede di rendiconto (+)/(-) (7)	(-)	357.868,33
O3) EQUILIBRIO COMPLESSIVO DI PARTE CORRENTE		7.531.086,94

VERIFICA EQUILIBRI 2025

Allegato n.10 - Rendiconto della gestione

EQUILIBRIO ECONOMICO-FINANZIARIO		Competenza (accertamenti e impegni imputati all'esercizio)
P) Utilizzo avanzo di amministrazione per spese di investimento	(+)	8.109.717,61
Q) Fondo pluriennale vincolato per spese in conto capitale iscritto in entrata	(+)	14.126.747,70
Q1) Fondo pluriennale vincolato per spese titolo 2.04 Altri trasferimenti in conto capitale iscritto in entrata	(+)	0,00
J2) Fondo pluriennale vincolato per spese Titolo 3.01 Acquisizioni di attività finanziarie iscritto in entrata	(+)	0,00
R) Entrate Titoli 4.00-5.00-6.00	(+)	13.527.064,87
C) Entrate Titolo 4.02.06 - Contributi agli investimenti direttamente destinati al rimborso dei prestiti da amministrazioni pubbliche	(-)	0,00
I) Entrate di parte capitale destinate a spese correnti in base a specifiche disposizioni di legge o dei principi contabili	(-)	1.180.000,00
S1) Entrate Titolo 5.02 per Riscossione crediti di breve termine	(-)	0,00
S2) Entrate Titolo 5.03 per Riscossione crediti di medio-lungo termine	(-)	0,00
T) Entrate Titolo 5.04 relative a Altre entrate per riduzioni di attività finanziaria	(-)	0,00
L) Entrate di parte corrente destinate a spese di investimento in base a specifiche disposizioni di legge o dei principi contabili	(+)	0,00
M) Entrate da accensione di prestiti destinate a estinzione anticipata dei prestiti	(-)	0,00
U) Spese Titolo 2.00 - Spese in conto capitale	(-)	20.161.835,35
U1) Fondo pluriennale vincolato in c/capitale (di spesa)	(-)	12.280.622,22
V) Spese Titolo 3.01 per Acquisizioni di attività finanziarie	(-)	0,00
Y2) Fondo pluriennale vincolato per spese Titolo 3.01 Acquisizioni di attività finanziarie iscritto in spesa	(-)	0,00
E) Spese Titolo 2.04 - Altri trasferimenti in conto capitale	(+)	0,00
E1) Fondo pluriennale vincolato di spesa - titolo 2.04 Altri trasferimenti in conto capitale	(+)	0,00
VF1) Variazioni di attività finanziarie -saldo di competenza (se positivo VF/3) (4)	(+)	0,00
Z1) RISULTATO DI COMPETENZA IN C/CAPITALE		2.141.072,61
Z1) Risorse accantonate in c/capitale stanziare nel bilancio dell'esercizio 2025 (5)	(-)	0,00
- Risorse vincolate in c/capitale nel bilancio (6)	(-)	1.694.507,23
Z2) EQUILIBRIO DI BILANCIO IN C/CAPITALE		446.565,38
- Variazione accantonamenti in c/capitale effettuata in sede di rendiconto (+)/(-) (7)	(-)	201.292,06
Z3) EQUILIBRIO COMPLESSIVO IN C/CAPITALE		245.273,32

VERIFICA EQUILIBRI 2025

Allegato n.10 - Rendiconto della gestione

EQUILIBRIO ECONOMICO-FINANZIARIO		Competenza (accertamenti e impegni imputati all'esercizio)
J) Utilizzo risultato di amministrazione per l'incremento di attività finanziarie	(+)	0,00
J1) Fondo pluriennale vincolato per incremento di attività finanziarie iscritto in entrata	(+)	0,00
J2) Fondo pluriennale vincolato per spese Titolo 3.01 Acquisizioni di attività finanziarie iscritto in entrata	(-)	0,00
S1) Entrate Titolo 5.02 per Riscossione crediti di breve termine	(+)	0,00
S2) Entrate Titolo 5.03 per Riscossione crediti di medio-lungo termine	(+)	0,00
T) Entrate Titolo 5.04 relative a Altre entrate per riduzioni di attività finanziaria	(+)	0,00
X1) Spese Titolo 3.02 per Concessioni di crediti	(-)	0,00
X2) Spese Titolo 3.03 per Concessione crediti di medio-lungo termine	(-)	0,00
Y) Spese Titolo 3.04 per Altre spese per incremento di attività finanziarie	(-)	0,00
Y1) Fondo pluriennale vincolato per incremento di attività finanziarie (di spesa)	(-)	0,00
Y2) Fondo pluriennale vincolato per spese Titolo 3.01 Acquisizioni di attività finanziarie iscritto in spesa	(+)	0,00
VF/1) Variazioni attività finanziaria - saldo di competenza		0,00
- Risorse accantonate - attività finanziarie stanziato nel bilancio dell'esercizio 2025	(-)	0,00
- Risorse vincolate - attività finanziarie nel bilancio	(-)	0,00
VF/2) Variazioni attività finanziaria - equilibrio di bilancio		0,00
- Variazione accantonamenti - attività finanziarie effettuata in sede di rendiconto (+)/(-)	(-)	0,00
VF/3) Variazioni attività finanziaria - equilibrio complessivo		0,00
W/1) RISULTATO DI COMPETENZA (W/1 = O/1 + Z/1)		14.542.007,47
W/2) EQUILIBRIO DI BILANCIO (W/2 = O/2 + Z/2)		8.335.520,65
W/3) EQUILIBRIO COMPLESSIVO (W/3 = O/3 + Z/3)		7.776.360,26

VERIFICA EQUILIBRI 2025

Allegato n.10 - Rendiconto della gestione

EQUILIBRIO ECONOMICO-FINANZIARIO		Competenza (accertamenti e impegni imputati all'esercizio)
Saldo corrente ai fini della copertura degli investimenti pluriennali:		
O1) Risultato di competenza di parte corrente		12.400.934,86
Utilizzo risultato di amministrazione destinato al finanziamento di spese correnti ricorrenti e al rimborso di prestiti al netto del fondo anticipazione di liquidità	(-)	0,00
Entrate non ricorrenti che non hanno dato copertura a impegni	(-)	1.693.988,25
- Risorse accantonate di parte corrente stanziare nel bilancio dell'esercizio 2025 (1)	(-)	3.280.337,18
- Variazione accantonamenti di parte corrente effettuata in sede di rendiconto (+)/(-) (2)	(-)	357.868,33
- Risorse vincolate di parte corrente nel bilancio (3)	(-)	1.231.642,41
Equilibrio di parte corrente ai fini della copertura degli investimenti pluriennali.		5.837.098,69

A) Indicare l'importo iscritto in entrata del conto del bilancio alla corrispondente voce riguardante il fondo pluriennale vincolato.

C) Si tratta delle entrate in conto capitale relative ai soli contributi agli investimenti destinati al rimborso prestiti corrispondenti alla voce del piano dei conti finanziario con codifica E.4.02.06.00.000.

D1) Indicare l'importo complessivo delle voci relative al corrispondente fondo pluriennale vincolato risultante in spesa del conto del bilancio.

E) Si tratta delle spese del titolo 2 per trasferimenti in conto capitale corrispondenti alla voce del piano dei conti finanziario con codifica U.2.04.00.00.000.

Q) Indicare l'importo iscritto in entrata del conto del bilancio alla corrispondente voce riguardante il fondo pluriennale vincolato.

S1) Si tratta delle entrate del titolo 5 limitatamente alle riscossione crediti di breve termine corrispondenti alla voce del piano dei conti finanziario con codifica E.5.02.00.00.000.

S2) Si tratta delle entrate del titolo 5 limitatamente alle riscossione crediti di medio-lungo termine corrispondenti alla voce del piano dei conti finanziario con codifica E.5.03.00.00.000.

T) Si tratta delle entrate del titolo 5 limitatamente alle altre entrate per riduzione di attività finanziarie corrispondenti alla voce del piano dei conti finanziario con codifica E.5.04.00.00.000.

U1) Indicare l'importo complessivo delle voci relative al corrispondente fondo pluriennale vincolato risultante in spesa del conto del bilancio.

X1) Si tratta delle spese del titolo 3 limitatamente alle concessione crediti di breve termine corrispondenti alla voce del piano dei conti finanziario con codifica U.3.02.00.00.000.

X2) Si tratta delle spese del titolo 3 limitatamente alle concessione crediti di medio-lungo termine corrispondenti alla voce del piano dei conti finanziario con codifica U.3.03.00.00.000.

Y) Si tratta delle spese del titolo 3 limitatamente alle altre spese per incremento di attività finanziarie corrispondenti alla voce del piano dei conti finanziario con codifica U.3.04.00.00.000.

(1) Inserire la quota corrente del totale della colonna c) dell'allegato a/1 'Elenco analitico delle risorse accantonate nel risultato di amministrazione' al netto dell'accantonamento al fondo anticipazioni di liquidità, già considerato ai fini della determinazione del saldo di parte corrente.

(2) Inserire la quota corrente del totale della colonna d) dell'allegato a/1 'Elenco analitico delle risorse accantonate nel risultato di amministrazione'

(3) Inserire l'importo della quota corrente della prima colonna della riga n) dell'allegato a/2 'Elenco analitico delle risorse vincolate nel risultato di amministrazione' al netto delle quote correnti vincolate al 31/12 finanziate dal risultato di amministrazione iniziale.

(4) Indicare l'importo della lettera VF/1 nell'equilibrio di parte corrente quando la lettera VF/3 è negativa; indicare l'importo della lettera VF/1 nell'equilibrio in conto capitale quando la lettera VF/3 è positiva. Nell'equilibrio di parte corrente l'importo della lettera VF/1 deve essere indicato con il segno positivo quando VF/1 è negativo, e con il segno negativo quando VF/1 è positivo; invece, nell'equilibrio in conto capitale l'importo della lettera VF/1 deve essere indicato con il segno positivo quando VF/1 è positivo, e con il segno negativo quando VF/1 è negativo.

(5) Le quote accantonate in bilancio riguardanti le partite finanziarie devono essere aggiunte nell'equilibrio di parte corrente, se l'equilibrio complessivo VF/3 delle partite finanziarie è negativo, altrimenti sono aggiunte nelle corrispondenti voci dell'equilibrio in conto capitale.

(6) Le quote vincolate riguardanti le partite finanziarie devono essere aggiunte nell'equilibrio di parte corrente, se l'equilibrio complessivo VF/3 delle partite finanziarie è negativo, altrimenti sono aggiunte nelle corrispondenti voci dell'equilibrio in conto capitale.

(7) Le quote accantonate in sede di rendiconto riguardanti le partite finanziarie devono essere aggiunte nell'equilibrio di parte corrente se l'equilibrio complessivo VF/3 delle partite finanziarie è negativo, altrimenti sono inserite nell'equilibrio in conto capitale.

DEBITI FUORI BILANCIO

Nell'esercizio, sono state adottate diverse deliberazioni con le quali il Consiglio Comunale ha riconosciuto debiti fuori bilancio per complessivi € 36.668,79 con le seguenti deliberazioni di consiglio comunale:

tipologia/deliberazione	CC n. 32 del 29-07-2025	CC. n. 49 del 18-12-2025	totale
- lettera a) - sentenze esecutive	1.126,65	115,32	1.241,97
- lettera b) - copertura disavanzi			0,00
- lettera c) - ricapitalizzazioni			0,00
- lettera d) - procedure espropriative/occupazione d'urgenza			0,00
- lettera e) - acquisizione beni e servizi senza impegno di spesa	35.229,18	197,64	35.426,82
totale	36.355,83	312,96	36.668,79

Nella tabella che segue si evidenzia l'andamento nel triennio.

	2023	2024	2025
Articolo 194 T.U.E.L:			
- lettera a) - sentenze esecutive	€ 12.731,60	€ 18.261,20	€ 1.241,97
- lettera b) - copertura disavanzi			€ -
- lettera c) - ricapitalizzazioni			€ -
- lettera d) - procedure espropriative/occupazione d'urgenza			€ -
- lettera e) - acquisizione beni e servizi senza impegno di spesa	€ 314.945,33	€ 16.211,97	€ 35.426,82
Totale	€ 327.676,93	€ 34.473,17	€ 36.668,79

Alla data del 31/12/2025, come attestato dai dirigenti dei vari settori, non risultano debiti fuori bilancio da riconoscere.

I SERVIZI A DOMANDA INDIVIDUALE

Relativamente ai servizi a domanda individuale, dopo una fase, all'inizio degli anni '80, nella quale gli Enti locali erano obbligati ad approvare la misura percentuale della copertura dei costi con tariffe o contribuzioni, l'art. 45 del D. Lgs. 504/92 ha stabilito che dal 1 gennaio 1994 sono sottoposti al rispetto del tasso di copertura del costo dei servizi solo gli enti che si trovano in situazioni strutturalmente deficitarie. Per tali Comuni è obbligatorio garantire una copertura dei costi da parte dell'utenza non inferiore al 36 % (non è il caso del Comune di Legnano).

Per quanto attiene alla tipologia dei servizi, con decreto emanato il 31/12/1983 il Ministro dell'Interno di concerto con i Ministeri del Tesoro e delle Finanze, ha fissato un elenco di categorie di servizi del quale fanno parte fra gli altri gli asili nido, le mense comprese quelle ad uso scolastico, gli impianti sportivi, i mercati e le fiere attrezzate, i parcheggi, i teatri, i musei, i corsi extrascolastici, ecc.

Nella tabella che segue si evidenziano i singoli servizi a domanda individuale e il confronto con le previsioni iniziali.

	previsione iniziale 2025			consuntivo 2025		
servizi	spesa	entrata	copertura	spesa	entrata	copertura
Asili nido	1.785.222,31	488.000,00	27,34%	2.122.213,98	583.288,06	27,48%
Impianti sportivi	2.087.506,03	330.000,00	15,81%	2.581.606,70	725.379,46	28,10%
Mense scolastiche	3.527.479,14	1.814.580,98	51,44%	3.582.531,05	1.655.513,07	46,21%
Musei, pinacoteche, gallerie e mostre	534.386,51	42.392,00	7,93%	400.734,75	29.200,36	7,29%
Pasti a domicilio	237.387,00	125.000,00	52,66%	233.810,79	135.138,25	57,80%
Teatri	463.012,43	36.600,00	7,90%	477.925,55	50.635,36	10,59%
totale	8.634.993,42	2.836.572,98	32,85%	9.398.822,82	3.179.154,56	33,83%

DESTINAZIONE DEI PROVENTI DEL CODICE DELLA STRADA

Ai sensi dell'art. 208, 5° comma D. Lgs. 30/04/1992, n. 285, i Comuni sono tenuti a determinare annualmente, con apposita deliberazione della Giunta Comunale la destinazione dei proventi del Codice della strada, stabilendo in particolare che il 50 % di tali proventi siano devoluti alle seguenti finalità:

a) in misura non inferiore a un quarto della quota, a interventi di sostituzione, di ammodernamento, di potenziamento, di messa a norma e di manutenzione della segnaletica delle strade di proprietà dell'ente;

b) in misura non inferiore a un quarto della quota, al potenziamento delle attività di controllo e di accertamento delle violazioni in materia di circolazione stradale, anche attraverso l'acquisto di automezzi, mezzi e attrezzature dei Corpi e dei servizi di polizia provinciale e di polizia municipale di cui alle lettere d-bis) ed e) del comma 1 dell'articolo 12;

c) ad altre finalità connesse al miglioramento della sicurezza stradale, relative alla manutenzione delle strade di proprietà dell'ente, all'installazione, all'ammodernamento, al potenziamento, alla messa a norma e alla manutenzione delle barriere e alla sistemazione del manto stradale delle medesime strade, alla redazione dei piani di cui all'art. 36, a interventi per la sicurezza stradale a tutela degli utenti deboli, quali bambini, anziani, disabili, pedoni e ciclisti, allo svolgimento, da parte degli organi di polizia locale, nelle scuole di ogni ordine e grado, di corsi didattici finalizzati all'educazione stradale, a misure di assistenza e di previdenza per il personale di cui alle lettere d-bis ed e) del comma 1 dell'articolo 12, alle misure di cui al comma 5-bis del presente articolo e a interventi a favore della mobilità ciclistica".

Inoltre, ai sensi dell'art. 142 comma 12 bis del D. Lgs. 30/04/1992, n. 285 i proventi derivanti dall'accertamento delle violazioni ai limiti di velocità imposti dall'Ente proprietario della strada vengano attribuiti nella percentuale del 50% all'Ente stesso e per il restante 50% all'Ente da cui dipende l'Organo di Polizia stradale accertatore;

In base al comma 12 ter del sopracitato articolo del Codice della Strada i proventi derivanti dalle suddette violazioni devono essere destinati alla realizzazione di interventi di manutenzione e messa in sicurezza delle infrastrutture stradali, ivi comprese la segnaletica e le barriere e dei relativi impianti, nonché al potenziamento delle attività di controllo e di accertamento delle violazioni in materia di circolazione stradale.

La normativa in materia di destinazione dei proventi del codice della strada è stata ulteriormente implementata con l'approvazione del D.M. del Ministero Delle Infrastrutture e dei Trasporti del 30/12/2019, con il quale è stato approvato il modello di rendicontazione dell'utilizzo di tali proventi.

Il Decreto ha specificato le informazioni da trasmettere al Ministero delle Infrastrutture e dei Trasporti, la struttura delle stesse e il contenuto dei dati.

Con Circolare del Ministero dell'Interno / Dipartimento per gli affari interni e territoriali del 7/7/2020 sono state date ulteriori istruzioni operative circa la compilazione e la trasmissione delle rendicontazioni, mentre con Circolare D.A.I.T. n. 3/2025 del 05/02/2025 sono state approvate le istruzioni operative per la Rendicontazione dei proventi delle sanzioni derivanti dall'accertamento delle violazioni. Anno 2024 (rendicontazione 2025);

Nel decreto e nella circolare suddetti, è specificato che nella relazione da trasmettere al MIT, occorre considerare l'ammontare complessivo incassato derivante dai proventi spettanti ai sensi degli articoli 208 c. 1 e 142 c. 12 bis del D. lgs. 30 aprile 1992, n. 285 riferito all'anno precedente, indipendentemente dalla data di emissione / notifica della sanzione, al netto delle spese sostenute per tutti i procedimenti amministrativi connessi.

Con Determinazione Dirigenziale 16/03/2026 N° 274 del Settore 7 – Sicurezza e mobilità è stata approvata la rendicontazione dei proventi di cui agli articoli 208, comma 1 e 142 comma 12 bis, del D. Lgs. 30 aprile 1992, n. 285 e delle relative finalizzazioni di spesa previste dalla legge, riferito all'anno 2025, secondo lo schema allegato al decreto 30 dicembre 2019 del Ministero Delle Infrastrutture e dei Trasporti, le cui risultanze sono esposte nelle tabelle seguenti.

DESTINAZIONE MULTE 2025 art. 208 cds	
ENTRATE	
totale entrate cap. 32030101-32020101	€ 2.738.336,34
totale entrate cap. 32020101 relativo agli accertamenti art. 142 comma 12-bis cds	€ 9.165,23
Fondo crediti di dubbia esigibilità ((54,13% sull'accertato)	€ 1.477.300,32
totale entrate cap. 32020100 previsioni riscossioni per cassa anni precedenti	€ 123.276,00
somma su cui calcolare il 50% delle spese vincolate	€ 1.375.146,79
somma su cui calcolare il 100% delle spese vincolate ai sensi art. 142 comma 12-bis	€ 9.165,23
a destinazione vincolata art. 208 comma 4 (50%)	€ 687.573,39
a destinazione vincolata ART. 142-12-bis (100%)	€ 9.165,23
totale 208	€ 696.738,62
Di cui già riscossi al 31/12/25 (introitato)	€ 1.250.227,25
capitolo	SPESE FINANZIATE
Finalità comma 4 lett. a)	€ 171.893,35

41131400 circolazione stradale manutenzioni semafori		€ 46.039,14
41131400 manutenzione segnaletica ordinaria global		€ 98.159,67
41131400 manutenzione periodica segnaletica global		€ 34.944,56
41131401 Segnaletica e transennamenti per manifestazioni ricorrenti		€ 55.000,00
Finalità comma 4 lett. a) impegnato		€ 234.143,37
Finalità comma 4 lett. b)		€ 171.893,35
15131200 dispositivi accertamento infrazioni semaforiche		€ 43.919,98
14132400 service postalizzazione verbali		€ 49.916,40
10130900 formazione e aggiornamento professionale personale polizia locale		€ 13.157,28
14131000 collegamenti banche dati attività polizia stradale (mctc- pra- ancitel)		€ 28.286,06
14132400 abbonamenti riviste specializzate online e app cds - pol amministrativa		
14132400 strumento controllo tempi di guida - tach controller- assistenza tecnica e firme digitali verb		€ 1.256,60
14131400 manutenzioni dotazioni operative pol. Stradale		€ 2.348,50
14130100 prontuari operativi cds		€ 1.684,80
14130200 buffetteria e materiale di consumo		€ 994,80
14132171 spese postali notifica violazioni c.d.s.		
14132171 SEND piattaforma notifiche digitali infrazioni cds		€ 160.713,11
15221500 acquisto software pol. Locale		
€ 0,00		
14220700 armi		
15220611 acquisto hardware pol. Locale		€ 0,00
14220110 acquisto veicoli pol. Locale		
15221110 acquisto beni materiali pol. Locale		
14220410 acquisto attrezzature pol. Locale		
Finalità comma 4 lett. b) impegnato		€ 302.277,53
	<i>scostamento</i>	<i>lett b</i>
		€ 130.384,18
Finalità comma 4 lett. c)		€ 151.152,49
11110364 Previdenza integrativa personale di PL		€ 86.599,81
14130200 materiale consumo sicurezza stradale utenze deboli (pettorine, etc.)		€ 1.701,90
41132500 campagne sicurezza della strada		€ 0,00
14110164/14		
110363/ Agenti a tempo determinato		€ 0,00
14120156		
11110166 Potenziamento attività sicurezza stradale (servizi notturni pol. Stradale)		€ 16.000,00
11110363 servizi notturni pol. Stradale (oneri)		€ 3.820,00
11120157 servizi notturni pol. Stradale (irap)		€ 1.360,00
11110166 Potenziamento attività sicurezza stradale(indennita esterna art. 56- quinquiesart.e art. 56-quater CCNL		€ 13.852,98
11110363 (-oneri)		€ 3.297,08
11120157 (-irap)		€ 1.177,50
41132500 servizi per la sicurezza stradale nelle scuole		€ 23.343,22
41131400 interventi sicurezza stradale segnaletica		€ 0,00
41220832 PGTU- tit II)		€ 0,00
Finalità comma 4 lett. c) impegnato		€ 151.152,49
	<i>scostamento</i>	<i>lett c</i>
		€ 0,00
TOTALE PROVENTI ART. 208 CDS		€ 696.738,62
differenza rispetto alla quota 208 da bilancio		€ 0,00
QUOTE DA VINCOLARE		
ART. 208 - quote da vincolare (50% riscosso)		
differenza rispetto alla quota 208 da bilancio		0,00
	<i>di cui lettera B</i>	-
	<i>di cui lettera C</i>	0,00

T. 142-12-bi quote da vincolare (100% riscosso)	9.165,23
41131400 12-ter - manutenzione e messa in sicurezza infrastrutture stradali e relativi impianti	9.165,23
12- ter potenziamento attività di controllo e di accertamento delle violazioni c.d.s.- ivi comprese spese personale	

OPERAZIONI DI PARTENARIATO PUBBLICO PRIVATO

L'ente, come evidenziato nell'apposito allegato previsto dal principio contabile 4/1 come modificato dal DM 10/10/2024, ha in essere i seguenti contratti di partenariato pubblico-privato:

estremi dell'atto (numero e data)	CUP	CIG	Oggetto dell'operazione	Tipologia di contratto	Valore del contratto	durata del contratto	importo del contributo pubblico	importo del contributo privato	Valutazione ai fini della corretta allocazione del rischio operativo	Modalità di contabilizzazione dell'operazione
repertorio n. 36869 del 22/05/2022	E31C2000060007	82389959C0	concessione, mediante finanza di progetto ai sensi dell'art. 183 primo comma del d. lgs. 50/2016, del servizio di illuminazione pubblica affidata con determinazione dirigenziale n. 4/cuc del 02/02/2021, successivamente rettificata con determinazione dirigenziale n. 8/cuc del 24/02/2021	concessione	15.479.758,60	16 anni	0	4.223.648,00	SI	off balance
contratto 25/06/2024 repertorio 17399	E35B22000130008	991970605B	contratto di partenariato pubblico-privato, ai sensi dell'art. 183, comma 15, del d. lgs. n. 50/2016, avente ad oggetto la progettazione, realizzazione, manutenzione (ordinaria e straordinaria) e gestione per 20 anni del nuovo impianto natatorio sito in viale gorizia nel comune di legnano, nel rispetto delle previsioni delle norme in tema di pnrr	locazione finanziaria	lavori: € 12.089.451,68; concessione per gestione del servizio: € 32.877.288,15	20 anni	12.089.451,68	32.877.288,15	SI	off balance

ELENCO DESCRITTIVO DEI BENI APPARTENENTI AL PATRIMONIO IMMOBILIARE DELL'ENTE

Si rimanda all'apposito prospetto allegato alla documentazione di bilancio.

DIRITTI REALI DI GODIMENTO

Diritti reali di superficie a favore di terzi insistono su varie aree oggetto di insediamenti residenziali; alcune di tali aree hanno formato oggetto di procedura, avviata nel 2010, per la trasformazione del diritto di superficie in diritto di proprietà; porzioni delle predette sono state riscattate dai soggetti che hanno aderito all'iniziativa, per la quota millesimale di competenza.

ELENCO DELLE GARANZIE PRINCIPALI O SUSSIDIARIE PRESTATE DALL'ENTE A FAVORE DI ENTI E DI ALTRI SOGGETTI AI SENSI DELLE LEGGI VIGENTI, CON L'INDICAZIONE DELLE EVENTUALI RICHIESTE DI ESCUSSIONE NEI CONFRONTI DELL'ENTE E DEL RISCHIO DI APPLICAZIONE DELL'ART. 3, COMMA 17 DELLA

LEGGE 24 DICEMBRE 2003, N. 350.

Non risultano garanzie prestate a favore di altri enti o soggetti, salvo depositi cauzionali di limitato ammontare legati a contratti e convenzioni

INDICAZIONE DEGLI ONERI E GLI IMPEGNI SOSTENUTI, DERIVANTI DA CONTRATTI RELATIVI A STRUMENTI FINANZIARI DERIVATI O DA CONTRATTI DI FINANZIAMENTO CHE INCLUDONO UNA COMPONENTE DERIVATA

Il Comune di Legnano non ha in essere alcun contratto di finanza derivata.

ACCANTONAMENTI A FONDO RISCHI CONTENZIOSI LEGALI ED ALTRI RISCHI

In base alla relazione predisposta dal servizio legale, dall'ufficio tributi e dalla polizia locale relativa alle cause legali in essere, con correlata valutazione del rischio di soccombenza e sulla scorta di altre pendenze in via di definizione, si è provveduto ad adeguare l'accantonamento all'apposito fondo.

L'importo accantonato a fondo ammonta ad € 302.272,79.

Non è previsto alcun accantonamento per perdite da parte di società partecipate.

RILIEVI DEGLI ORGANISMI DI CONTROLLO

Rilievi della Corte dei conti

Attività di controllo.

Nel 2025 la Corte dei Conti con nota SEZ_CON_LOM - SC_LOM prot. 0020522 del 27/10/2025 ha aperto un'istruttoria ad oggetto: Relazione dell'Organo di Revisione sui rendiconti degli esercizi 2021- 2022-2023 e 2024 – Razionalizzazione periodica delle partecipazioni societarie. – Funzionamento del sistema integrato dei controlli interni”.

Con nota SEZ_CON_LOM - SC_LOM prot. 0021427 del 27/11/2025 ha disposto la chiusura del procedimento, con riserva di riesaminare in occasione dei prossimi controlli, in particolare, la riscossione delle entrate tributarie e il recupero dell'evasione, la riscossione delle entrate extratributarie e l'emersione di eventuali debiti fuori bilancio, nonché la congrua determinazione del fondo rischi da contenzioso.

La Sezione si riserva altresì di effettuare ulteriori verifiche su aspetti della gestione finanziaria e patrimoniale che coinvolgono i rapporti tra l'ente locale e gli organismi partecipati il cui approfondimento si dovesse rivelare necessario anche a seguito dell'esame delle revisioni periodiche delle partecipazioni, di cui pure si dispone la chiusura fino all'ultimo provvedimento di razionalizzazione approvato.

Attività giurisdizionale.

Nel 2025 l'Ente non è stato oggetto di sentenze di attività giurisdizionale.

Rilievi dell'Organo di Revisione

L'Organo di revisione dell'ente non ha rilevato nel 2025 gravi irregolarità contabili.

ALTRE INFORMAZIONI RIGUARDANTI I RISULTATI DELLA GESTIONE

Per la valutazione delle voci delle attività e passività patrimoniali sono stati utilizzati i criteri previsti dal Principio contabile della contabilità economico-patrimoniale allegato 4/3 al D.Lgs. n. 118/2011.

L'ammontare dei compensi riconosciuti agli amministratori nell'esercizio 2025 ammonta a complessivi € 430.372,68 e IRAP per complessivi Euro 32.768,41.

Il compenso riconosciuto agli organi di revisione è pari a complessivi Euro 69.812,83, quello spettante ai componenti del nucleo di valutazione è di Euro 10.066,90.

E' stato inoltre accantonato l'importo di Euro 6.739,00 a titolo di indennità di fine mandato del Sindaco.

INDICATORE TEMPESTIVITA' DEI PAGAMENTI – ATTESTAZIONE

Nell'esercizio 2025 l'indicatore annuale della tempestività dei pagamenti calcolato ai sensi dell'art. 47 del D.L. 66/2014 è stato pari -11,88 gg.

L'ammontare complessivo dei debiti pagati nel periodo 01/01/2025 –31/12/2025 oltre la scadenza è pari a complessivi € 6.030.130,76 relativo a n.135 fornitori.

Il debito residuo scaduto rilevato al 31/12/2025, pari ad € 16.886,39.

Calcolato da PCC - Stock dell'anno		
Importo scaduto e non pagato 163.351,15 €	Note di credito -146.464,76 €	Totale importo scaduto e non pagato 16.886,39 €
Tempo medio ponderato di pagamento 19 gg.	Tempo medio ponderato di ritardo -11 gg.	Importo documenti ricevuti nell'esercizio 48.479.691,01 €

Considerati i parametri riscontrati, il Comune di Legnano non è tenuto a prevedere a bilancio l'accantonamento a Fondo garanzia debiti commerciali, di cui art. 1 commi da 859 a 867 Legge 145/2018.

ACCANTONAMENTI A FONDO RISCHI CONTENZIOSI LEGALI ED ALTRI RISCHI

Non è previsto alcun accantonamento per perdite da parte di società partecipate

ANALISI DEGLI ASPETTI ECONOMICO PATRIMONIALI DEI BILANCI DEGLI ORGANISMI PARTECIPATI

Servizio partecipazioni societarie

Da fine gennaio 2020 la gestione del servizio è ufficialmente incardinata nell'ambito del Settore Economico Finanziario.

Con deliberazione 27 maggio 2025 n. 24 il Consiglio Comunale ha approvato gli indirizzi e gli obiettivi in materia di spese di funzionamento per l'esercizio 2025, dando attuazione alle disposizioni contenute nell'art. 19 del D. Lgs 19 agosto 2016 n.175. Tali indirizzi sono stati forniti alle società del gruppo Amga Legnano S.p.a e ad Euroimmobiliare Legnano S.r.l.

Nell'esercizio 2025, il Servizio ha provveduto alla predisposizione della revisione periodica delle partecipazioni societarie possedute alla data di riferimento del 31 dicembre 2024 e relazione sull'attuazione del precedente piano di revisione periodica, approvata con Deliberazione di Consiglio Comunale 18 dicembre 2025 n. 50 e alla trasmissione alla Corte dei Conti con prot. 92308 del 23.12.2025, il Servizio partecipate, per quanto di competenza, effettuerà l'inserimento dei dati richiesti nelle banche dati ministeriali. L'ufficio ha inoltre collaborato alla redazione del Bilancio Consolidato, approvato con Deliberazione di Consiglio Comunale 30.09.2025 n. 37.

Si riportano di seguito i principali obiettivi e risultati raggiunti dalle partecipate nel 2025:

- Amga Legnano S.p.a. e Cap Holding S.p.a.: con riferimento al processo di integrazione per la gestione del ciclo integrato di gestione dei rifiuti solidi urbani e del ciclo idrico integrato, nel mese di ottobre 2025 si è conclusa la cessione del 20% delle quote di capitale sociale di Aemme Linea Ambiente S.r.l. (detenute da Amga Legnano S.p.a.) a Cap Holding S.p.a.;
- Legnano Patrimonio S.r.l. in liquidazione: nel corso del 2025 è stato individuato un operatore privato per la vendita dell'unico immobile ancora detenuto e definite le condizioni per l'estinzione del debito con l'istituto creditore. Tali presupposti consentiranno la conclusione della messa in liquidazione della società, presumibilmente nel 2026;
- Neutalia S.r.l.: con riferimento al piano industriale si sviluppo della suddetta società il 13 febbraio 2025 si è conclusa con successo l'operazione di project financing. Il finanziamento, che ammonta complessivamente a euro 32,6 milioni, vede coinvolti BPER, in qualità di banca agente, Banco BPM e Finlombarda, società finanziaria di Regione Lombardia. L'operazione di finanziamento è un "Sustainability Linked Loan" con la partecipazione di SACE per il rilascio della "Garanzia Archimede", strumento introdotto dalla Legge di Bilancio 2024 per supportare i nuovi investimenti delle imprese italiane in innovazione, infrastrutture e transizione sostenibile, con l'obiettivo di stimolare la competitività e la produttività del Sistema paese. In data 27 febbraio 2025 la società ha ricevuto la prima erogazione da parte di Banca Agente, a seguito della prima richiesta di utilizzo di complessivi euro 10 milioni, di cui circa euro 3 milioni a rifinanziamento del debito esistente.

VERIFICA DEI CREDITI E DEBITI RECIPROCI CON I PROPRI ENTI STRUMENTALI E LE SOCIETA' CONTROLLATE E PARTECIPATE AL 31.12.2025

Le problematiche incontrate dall'Ente nel rispetto di tale adempimento con riferimento al rendiconto 2013 hanno a suo tempo determinato una specifica interlocuzione con la Corte dei Conti - Sezione regionale di controllo per la Lombardia che si è conclusa con l'invito (deliberazione Lombardia/43/2016/PRSE) all'Amministrazione Comunale ad adottare le adeguate iniziative, procedurali ed organizzative, atte a permettere la redazione e l'asseverazione della nota informativa concernente i suddetti rapporti creditori e debitori con le partecipate.

Tale argomento è stato successivamente più volte ripreso dall'Organo di giurisdizione contabile (in sede di esame istruttorio del Rendiconto 2015, con nota del 28 febbraio 2018, la Sezione regionale di controllo della Corte dei Conti ha chiesto *“aggiornamenti in merito all'intervenuta adozione di adeguate iniziative atte a permettere la redazione e l'asseverazione della nota informativa concernente i rapporti creditori e debitori con le società partecipate e gli altri organismi strumentali”*; quindi in ambito di richiesta istruttoria in occasione dell'esame dei Questionari dei Rendiconti 2016, 2017 e 2018 e Relazioni dell'organo di revisione ex art. 1, commi 166 e segg. della legge 23 dicembre 2005, n. 266, con nota del 4 novembre 2020 ha chiesto di *“indicare le iniziative intraprese dal comune per ottenere le asseverazioni, debitamente sottoscritte dagli organi di revisione degli enti partecipati, in merito ai rapporti debiti/crediti reciproci, e se, all'esito dei controlli effettuati, siano emerse situazioni di mancata conciliazione delle rispettive scritture contabili non giustificate”*; la medesima problematica ha inoltre costituito oggetto di un rilievo contenuto nelle risultanze della verifica amministrativo-contabile condotta a cura di un Dirigente dei Servizi Ispettivi di Finanza Pubblica del Ministero dell'Economia e delle Finanze nel periodo 21 gennaio - 28 febbraio 2019.

Con riferimento alle iniziative intraprese per contenere il fenomeno e giungere ad una migliore riconciliazione delle partite reciproche, presa a riferimento la delibera Corte dei Conti Sez. Autonomie n. 2/SEZAUT/2016/QMIG del 19 gennaio 2016, si sono seguite le indicazioni fornite dal tale atto, adottando azioni di stimolo e sollecito nei confronti delle partecipate inadempienti, soprattutto in relazione alla necessità di ottenere le asseverazioni da parte degli organismi preposti delle partecipate nel rispetto delle modalità e tempistiche previste.

In particolare, il Servizio partecipate del Settore economico finanziario, ha chiesto in via preliminare ai propri organismi partecipati di produrre le schede contabili di competenza, al fine di consentire un primo confronto con le risultanze della contabilità dell'ente i cui dati sono stati parimente trasmessi ai suddetti organismi.

Sì è in attesa di alcuni riscontri necessari per poter effettuare la riconciliazione per procedere alla reciproca asseverazione.

In ordine alle ragioni alla base delle mancate conciliazioni:

- la causa principale riguarda la definizione delle partite reciproche fra L'Ente ed Euro.Pa Service S.r.l., ed in particolare, per la gestione degli alloggi SAP. Nel merito di tale ultima causa, restano ancora da riconciliare le partite fra Ente ed Euro.Pa Service S.r.l. relative alla gestione degli alloggi SAP (ex ERP) delle annualità 2024 e 2025, nelle more dell'approvazione dei rispettivi rendiconti, di particolare complessità, a cura del servizio competente per PEG. La almeno parziale chiusura delle suddette partite contabili è stata più volte sollecitata dal servizio finanziario all'ufficio competente, sia in via informale che formale, ma le difficoltà incontrate dall'ufficio preposto, non hanno ancora permesso di giungere all'approvazione dei rendiconti sopra menzionati;

- le ineliminabili discordanze relative alle diverse modalità di contabilizzazione dell'IVA fra Ente ed organismi partecipati, a seguito dell'introduzione dello split payment;
- la notevole complessità e numerosità dei rapporti intercorrenti con il gestore del servizio idrico integrato Cap Holding S.p.A. (bollettazioni acqua Comune/ alloggi SAP), peraltro di importi singolarmente contenuti (esclusi i residui conservati a bilancio a fronte dei prevedibili conguagli cui è soggetta la fatturazione del fornitore);
- alcune partite che presentano un disallineamento temporale nelle reciproche poste contabili;
- il disallineamento tra il termine previsto per l'approvazione del bilancio da parte del Comune e quello delle principali partecipate, che ordinariamente si avvalgono del maggior termine di 180 giorni anche in relazione alla necessità di redigere il bilancio consolidato.

Quanto sopra premesso, nonostante le iniziative intraprese ed i solleciti effettuati, non tutte le partecipate hanno riscontrato tempestivamente e correttamente le richieste formulate.

Le informazioni comunque ricevute hanno tuttavia permesso con sufficiente attendibilità la ricostruzione della situazione creditoria e debitoria dei soggetti interessati, ad eccezione delle già citate partite relative alla gestione SAP per la più parte comunque compensative fra entrate e spese.

Alla data della redazione della presente relazione si riporta la situazione dei riscontri ricevuti dalle partecipate con la situazione dei crediti e debiti al 31.12.2025:

- 10 organismi partecipati hanno asseverato: Afol, Cap Evolution S.r.l., Consorzio per il Sistema Informativo - CSI, Euroimmobiliare Legnano S.r.l., Fondazione Ticino Olona, Legnano Patrimonio S.r.l. in liquidazione, Pavia Acque S.c. a r.l., Rocca Brivio Sforza S.r.l. in liquidazione, Azienda Sociale del Legnanese So.le, Zeroc S.p.a ;
- 11 organismi partecipati hanno inviato un prospetto firmato da soggetto diverso dall'Organo di revisione con la specifica che l'asseverazione sarà fornita nei tempi e modalità previste dalla normativa ovvero dopo l'approvazione del bilancio 2025 da parte della società: Amga Legnano S.p.a., Aemme Linea Ambiente S.r.l., Aemme Linea Distribuzione S.r.l., Amga Sport S.s.d. a r.l. in liquidazione, Cap Holding S.p.a., Azienda speciale consortile - Csbno, Euro.pa Service S.r.l., Fondazione Cap, Fondazione Palio, Neutalia S.r.l.. Consorzio Parco Alto Milanese;
- 1 partecipata non ha fornito nessun riscontro: Eutelia S.p.a. in amministrazione straordinaria.

Nel merito, la verifica dei crediti e debiti reciproci con gli enti strumentali e le società controllate e partecipate ha evidenziato alcune discordanze, recepite nella determinazione dirigenziale n. 348 del 31 marzo 2026, a cui si rimanda.

Il valore delle immobilizzazioni finanziarie è calcolato sulla base del metodo del patrimonio netto, considerando gli ultimi bilanci delle società (2024), come segue:

DENOMINAZIONE	RAGIONE SOCIALE (S.R.L./S.P.A./CONSORZIO)	PERCENTUALE DI PARTECIPAZIONE	PATRIMONIO NETTO 2024 PARTECIPATA	VALORE ISCRITTO IN BILANCIO AL 31/12/2025	PARTECIPAZIONE VALUTATA CON IL METODO DEL PATRIMONIO NETTO (SI/NO)
EUROIMMOBILIARE LEGNANO S.R.L.	S.R.L.	99,00	4.758.095,00 €	4.710.514,05	SI
AMGA LEGNANO S.P.A.	S.P.A.	65,9579	65.023.872,00 €	42.888.402,99	SI
LEGNANO PATRIMONIO S.R.L. IN LIQUIDAZIONE	S.R.L.	100,00	- €	-	SI
TOTALE CONTROLLATE			69.781.967,00 €	47.598.917,04 €	
EURO.PA SERVICE S.R.L.	S.R.L.	24,678	984.159,00 €	242.870,76	SI
CAP HOLDING S.P.A.	S.P.A.	2,1085	903.079.787,00 €	19.041.437,31	SI
TOTALE PARTECIPATE			904.063.946,00 €	19.284.308,07 €	
CONSORZIO PARCO ALTO MILANESE - PAM	CONSORZIO	38,92	2.108.076,07 €	820.463,21	SI
CONSORZIO PER IL SISTEMA INFORMATIVO - CSI	CONSORZIO	0,38	47.287.168,00 €	179.691,24	SI
AZIENDA SPECIALE CONSORTILE - CSBNO	AZIENDA SPECIALE CONSORTILE	6,4624	652.287,00 €	42.153,12	SI
AZIENDA SOCIALE DEL LEGNANESE - SO.LE	AZIENDA SPECIALE CONSORTILE	35,41	408.337,00 €	144.592,13	SI
FONDAZIONE COMUNITARIA DEL TICINO OLONA	FONDAZIONE	11,1111	4.018.449,00 €	446.494,33	SI
FONDAZIONE PALIO DI LEGNANO ETS	FONDAZIONE (ENTE DEL TERZO SETTORE)	22,2222	38.624,00 €	8.583,11	SI
AGENZIA METROPOLITANA PER LA FORMAZIONE L'ORIENTAMENTO E IL LAVORO - AFOL METROPOLITANA	AZIENDA SPECIALE CONSORTILE	1,0487	5.445.084,00 €	57.102,53	SI
TOTALE ALTRI SOGGETTI			59.958.025,07 €	1.699.079,68 €	
TOTALE			1.033.803.938,07	68.582.304,78	

ELENCO DEGLI INDIRIZZI INTERNET DI PUBBLICAZIONE DEL RENDICONTO DELLA GESTIONE DEI SOGGETTI CONSIDERATI NEL GRUPPO AMMINISTRAZIONE PUBBLICA - COMUNE DI LEGNANO E DI ALTRE IMPRESE PARTECIPATE AL 31.12.2025

DENOMINAZIONE ENTE	PERCENTUALE DI PARTECIPAZIONE DEL COMUNE DI LEGNANO AL 31.12.2025	SITO RIFERIMENTO
Amga Legnano S.p.a.	65,96%	https://www.amga.it
Euroimmobiliare Legnano S.r.l.	99,00%	https://www.euroimmobiliare.info
Legnano Patrimonio S.r.l. in liquidazione	100,00%	NON HA SITO
Euro.Pa Service S.r.l.	24,68%	https://www.europa-service.it
Cap Holding S.p.a.	2,11%	https://www.gruppocap.it/it
Consorzio Parco Alto Milanese - PAM	38,92%	http://www.parcoaltomilanese.it
Consorzio per il Sistema Informativo - CSI Piemonte	0,38%	https://www.csipiemonte.it/it
Azienda Speciale Consortile - CSBNO	6,46%	https://webopac.csbno.net
Azienda sociale del legnanese - SO.LE	35,41%	https://www.ascsole.it
Azienda Speciale Consortile - Afol Metropolitana	1,05%	https://www.afolmet.it/
Fondazione Comunitaria del Ticino Olona (organismo autonomo di cui l'ente è membro)	11,11%	https://www.fondazioneticinoolona.it
Fondazione Palio di Legnano ETS (organismo autonomo di cui l'ente è membro)	33,33%	https://www.paliodilegnano.it
Fondazione Sant'Erasmo (organismo autonomo non direttamente partecipato dal comune)	0,00%	http://www.fondazioneanterasmo.it

GRUPPO AMGA LEGNANO SPA	QUOTA DI PARTECIPAZIONE DETENUTA DALLA TRAMITE	
Amga Sport S.s.d. a r.l. in liquidazione	100,00%	https://www.amgasport.it
Aemme Linea Ambiente S.r.l.	54,04%	https://www.aemmelineaambiente.it
Aemme Linea Distribuzione S.r.l.	75,50%	https://www.aemmelineadistribuzione.it
Euroimmobiliare Legnano S.r.l.	1,00%	https://www.euroimmobiliare.info
Neutalia S.r.l.	Quota posseduta da Amga Legnano S.p.a.: 33% Quota posseduta da Aemme Linea Ambiente: S.r.l.: 0,5%	https://www.neutalia.it
Eutelia S.p.a. in Amministrazione Straordinaria	0,03%	http://www.eutelia.it
GRUPPO CAP HOLDING SPA		
Cap Evolution S.r.l.	100,00%	https://capevolution.gruppocap.it/
Aemme Linea Ambiente S.r.l.	20,00%	https://www.aemmelineaambiente.it
Rocca Brivio Sforza S.r.l. in liquidazione	51,04%	https://www.gruppocap.it/it
Pavia Acque S.c. a r.l.	10,10%	https://www.paviaacque.it
Zeroc S.p.a.	80,00%	https://www.zeroc.green
Neutalia S.r.l.	33,00%	https://www.neutalia.it
Water Alliance - Acque di Lombardia	18,40%	https://www.wateralliance.it
Fondazione CAP (ex Fondazione Lida)	100,00%	https://www.gruppocap.it/it

**Relazione alla contabilità
economico–patrimoniale
esercizio 2025**

Normativa di riferimento

L'articolo 2 del decreto legislativo 23 giugno 2011 n. 118 prevede, per gli enti in contabilità finanziaria, l'adozione di un sistema contabile integrato che garantisca la rilevazione unitaria dei fatti gestionali nei loro profili finanziario ed economico-patrimoniale.

Nell'ambito di tale sistema integrato, la contabilità economico-patrimoniale affianca la contabilità finanziaria, che costituisce il sistema contabile principale e fondamentale per fini autorizzatori e di rendicontazione dei risultati della gestione finanziaria, per rilevare i costi/oneri e i ricavi/proventi derivanti dalle transazioni poste in essere da una amministrazione pubblica (come definite nell'ambito del principio applicato della contabilità finanziaria) al fine di:

- predisporre il conto economico per rappresentare le "utilità economiche" acquisite ed impiegate nel corso dell'esercizio, anche se non direttamente misurate dai relativi movimenti finanziari, e per alimentare il processo di programmazione;
- consentire la predisposizione dello Stato Patrimoniale (e rilevare, in particolare, le variazioni del patrimonio dell'ente che costituiscono un indicatore dei risultati della gestione);
- permettere l'elaborazione del bilancio consolidato di ciascuna amministrazione pubblica con i propri enti e organismi strumentali, aziende e società;
- predisporre la base informativa necessaria per la determinazione analitica dei costi;
- consentire la verifica nel corso dell'esercizio della situazione patrimoniale ed economica dell'ente e del processo di provvista e di impiego delle risorse;
- conseguire le altre finalità previste dalla legge e, in particolare, consentire ai vari portatori d'interesse di acquisire ulteriori informazioni concernenti la gestione delle singole amministrazioni pubbliche.

Al fine della predisposizione del primo Stato Patrimoniale gli enti si attengono ai criteri di valutazione indicati nell'Allegato 4/3 al D.lgs. 118/2011 "PRINCIPIO CONTABILE APPLICATO CONCERNENTE LA CONTABILITÀ ECONOMICO-PATRIMONIALE DEGLI ENTI IN CONTABILITÀ FINANZIARIA" e, per quanto lì non previsto, agli articoli dal n. 2423 al n. 2435 bis del Codice civile, ai principi contabili emanati dall'OIC e al Decreto del Ministero dell'economia e delle finanze del 18 aprile 2002, concernente "Nuova classificazione degli elementi attivi e passivi del patrimonio dello Stato e loro criteri di valutazione", e successive modifiche e integrazioni.

Conto economico e stato patrimoniale

2.1. Conto economico

Il principio della competenza economica consente di imputare a ciascun esercizio costi/oneri e ricavi/proventi.

La competenza economica dei costi e dei ricavi direttamente conseguenti a operazioni di scambio sul mercato (acquisizione e vendita) è riconducibile al principio contabile n. 11 dell'Organismo Italiano di Contabilità (OIC) che stabilisce che "l'effetto delle operazioni e degli altri eventi deve essere rilevato contabilmente ed attribuito all'esercizio al quale tali operazioni si riferiscono e non a quello in cui si concretizzano i relativi movimenti di numerario (incassi e pagamenti).

I proventi correlati all'attività istituzionale sono di competenza economica dell'esercizio in cui si verificano le seguenti due condizioni:

- è stato completato il processo attraverso il quale sono stati prodotti i beni o erogati i servizi dall'amministrazione pubblica;
- l'erogazione del bene o del servizio è già avvenuta, cioè si è concretizzato il passaggio sostanziale (e non formale) del titolo di proprietà del bene oppure i servizi sono stati resi.

I proventi, acquisiti per lo svolgimento delle attività istituzionali dell'amministrazione, come i trasferimenti attivi correnti o i proventi tributari, si imputano economicamente all'esercizio in cui si è verificata la manifestazione finanziaria (accertamento), qualora tali risorse risultino impiegate per la copertura degli oneri e dei costi sostenuti per le attività istituzionali programmate.

I proventi da trasferimenti a destinazione vincolata correnti e le imposte di scopo sono imputati economicamente all'esercizio di competenza degli oneri alla cui copertura sono destinati. Per i proventi/trasferimenti in conto capitale, vincolati alla realizzazione di immobilizzazioni, l'imputazione, per un importo proporzionale all'onere finanziato, avviene negli esercizi nei quali si ripartisce il costo/onere dell'immobilizzazione (es. quota di ammortamento). Se, per esempio, il trasferimento è finalizzato alla copertura del 100% dell'onere di acquisizione del cespite, sarà imputato all'esercizio, per tutta la vita utile del cespite, un provento di importo pari al 100% della quota di ammortamento; parimenti, se il trasferimento è finalizzato alla copertura del 50% dell'onere di acquisizione del cespite, sarà imputato all'esercizio un provento pari al 50% della quota di ammortamento.

Gli oneri derivanti dall'attività istituzionale sono correlati con i proventi e i ricavi dell'esercizio o con le altre risorse rese disponibili per il regolare svolgimento delle attività istituzionali. Per gli oneri derivanti dall'attività istituzionale, il principio della competenza economica si realizza:

- per associazione di causa ad effetto tra costi ed erogazione di servizi o cessione di beni realizzati. L'associazione può essere effettuata analiticamente e direttamente o sulla base di assunzioni del flusso dei costi;
- per ripartizione dell'utilità o funzionalità pluriennale su base razionale e sistematica, in mancanza di una più diretta associazione. Tipico esempio è rappresentato dal processo di ammortamento;
- per imputazione diretta di costi al conto economico dell'esercizio perché associati a funzioni istituzionali o al tempo, ovvero perché sia venuta meno l'utilità o la funzionalità del costo.

In particolare, quando:

- a) i beni ed i servizi, che hanno dato luogo al sostenimento di costi in un esercizio, esauriscono la loro utilità nell'esercizio stesso, o la loro futura utilità non sia identificabile o valutabile;
- b) viene meno o non sia più identificabile o valutabile la futura utilità o la funzionalità dei beni e dei servizi i cui costi erano stati sospesi in esercizi precedenti;
- c) l'associazione al processo produttivo o la ripartizione delle utilità dei beni e dei servizi, il cui costo era imputato economicamente all'esercizio su base razionale e sistematica, non risultino più di sostanziale rilevanza (ad esempio a seguito del processo di obsolescenza di apparecchiature informatiche).

I componenti economici positivi devono, quindi, essere correlati ai componenti economici negativi dell'esercizio. Tale correlazione costituisce il corollario fondamentale del principio della competenza economica dei fatti gestionali di ogni amministrazione pubblica.

2.1.1. Componenti positivi della gestione

I componenti positivi della gestione comprendono:

- Proventi da tributi. La voce comprende i proventi di natura tributaria (imposte, tasse, addizionali, compartecipazioni, ecc.) di competenza economica dell'esercizio, ovvero i tributi propri e i tributi propri derivati, accertati nell'esercizio in contabilità finanziaria.
- Proventi da fondi perequativi. La voce comprende i proventi di natura tributaria derivanti dai fondi perequativi di competenza economica dell'esercizio, accertati nell'esercizio in contabilità finanziaria.
- Proventi da trasferimenti correnti. La voce comprende tutti i proventi da trasferimenti correnti all'ente dallo Stato, dalla Regione, da organismi comunitari ed internazionali, da altre amministrazioni pubbliche e da altri soggetti, accertati nell'esercizio in contabilità finanziaria. I trasferimenti a destinazione vincolata correnti si imputano all'esercizio di competenza degli oneri alla cui copertura sono destinati.
- Contributi agli investimenti. Rileva i proventi derivanti da contributi agli investimenti di competenza economica dell'esercizio. Sono di competenza economica dell'esercizio i proventi derivanti da contributi agli investimenti destinati alla concessione di contributi agli investimenti a favore di altri enti, che costituiscono un onere di competenza economica del medesimo esercizio. I proventi riguardanti i contributi agli investimenti ricevuti nel corso dell'esercizio destinati alla concessione di contributi a terzi che non sono di competenza economica dell'esercizio sono sospesi nell'esercizio in cui il credito è stato accertato e imputato.
- Quota annuale di contributi agli investimenti. Rileva la quota di competenza dell'esercizio di contributi agli investimenti accertati dall'ente, destinati alla realizzazione di investimenti diretti, interamente sospesi nell'esercizio in cui il credito è stato accertato. La quota di competenza dell'esercizio è definita in conformità con il piano di ammortamento del cespite cui il contributo si riferisce e rettifica indirettamente l'ammortamento del cespite cui il contributo si riferisce.
- Proventi delle vendite e delle prestazioni di beni e servizi pubblici. Vi rientrano i ricavi/proventi derivanti dall'erogazione del servizio pubblico, sia esso istituzionale, a domanda individuale o produttivo, di competenza economica dell'esercizio, nonché i ricavi/proventi dalla vendita di beni. Gli accertamenti dei ricavi e proventi dalla vendita di beni e servizi pubblici registrati nell'esercizio in contabilità finanziaria costituiscono ricavi di competenza.

- Variazioni nelle rimanenze di prodotti in corso di lavorazione, semilavorati e finiti. In tale voce è riportata la variazione tra il valore delle rimanenze finali e delle rimanenze iniziali relative a prodotti in corso di lavorazione, semilavorati e finiti. La valutazione delle rimanenze dei prodotti in corso di lavorazione, semilavorati e finiti è effettuata secondo i criteri di cui all'art. 2426 n. 9 del Codice civile.
- Variazione dei lavori in corso su ordinazione. In tale voce è riportata la variazione tra il valore delle rimanenze finali dei lavori in corso su ordinazione ed il valore delle rimanenze iniziali relative a lavori in corso su ordinazione. La valutazione del valore delle rimanenze di lavori in corso su ordinazione è effettuata secondo i criteri di cui all'art. 2426 n. 9 del Codice civile.
- Incrementi di immobilizzazioni per lavori interni. L'incremento del valore dell'immobilizzazione in corso è pari alla differenza tra il valore finale ed il valore iniziale dell'immobilizzazione in corso e corrisponde alla somma dei costi di competenza dell'esercizio relativi ai fattori produttivi consumati nella realizzazione dell'immobilizzazione.
- Ricavi da gestione patrimoniale. La voce comprende i ricavi relativi alla gestione dei beni iscritti tra le immobilizzazioni dello stato patrimoniale, quali locazioni e concessioni, nel rispetto del principio della competenza economica. Gli accertamenti dei ricavi di gestione patrimoniale registrati nell'esercizio in contabilità finanziaria costituiscono ricavi di competenza dell'esercizio.
- Eventuali concessioni pluriennali di beni demaniali o patrimoniali devono essere sospese per la parte di competenza economica di successivi esercizi.
- Altri ricavi e proventi diversi. Si tratta di una voce avente natura residuale, relativa a proventi di competenza economica dell'esercizio, non riconducibili ad altre voci del conto economico e che non rivestono carattere straordinario.

A	COMPONENTI POSITIVI DELLA GESTIONE	2025	2024	Riferimento art. 2425 CC	Riferimento DM 26/4/95	Variazioni
1	Proventi da tributi	38.902.130,61	36.022.992,56			2.879.138,05
2	Proventi da fondi perequativi	5.815.731,60	6.156.673,61			-340.942,01
3	Proventi da trasferimenti e contributi	7.457.207,91	7.405.931,10			51.276,81
a	Proventi da trasferimenti correnti	4.976.330,76	5.734.917,80		A5c	-758.587,04
b	Quota annuale di contributi agli investimenti	1.565.046,27	1.396.975,49		E20c	168.070,78
c	Contributi agli investimenti	915.830,88	274.037,81			641.793,07
4	Ricavi delle vendite e prestazioni e proventi da servizi pubblici	9.396.239,79	9.400.836,17	A1	A1a	-4.596,38
a	Proventi derivanti dalla gestione dei beni	5.848.146,26	5.910.307,60			-62.161,34
b	Ricavi della vendita di beni	4.226,26	743,23			3.483,03
c	Ricavi e proventi dalla prestazione di servizi	3.543.867,27	3.489.785,34			54.081,93
5	Variazioni nelle rimanenze di prodotti in corso di lavorazione, etc. (+/-)	0,00	0,00	A2	A2	0,00
6	Variazione dei lavori in corso su ordinazione	0,00	0,00	A3	A3	0,00
7	Incrementi di immobilizzazioni per lavori interni	0,00	0,00	A4	A4	0,00
8	Altri ricavi e proventi diversi	6.227.034,04	6.093.100,72	A5	A5 a e b	133.933,32
	Totale componenti positivi della gestione A)	67.798.343,95	65.079.534,16			2.718.809,79

2.1.2. Componenti negativi della gestione

I componenti negativi della gestione comprendono:

- Acquisti di materie prime e/o beni di consumo. Sono iscritti in tale voce i costi per l'acquisto di materie prime, merci e beni di consumo necessari al funzionamento dell'attività ordinaria dell'ente.
- Prestazioni di servizi. Rientrano in tale voce i costi relativi all'acquisizione di servizi connessi alla gestione operativa. Le somme liquidate relativamente a costi ed oneri per prestazioni di servizi registrati in contabilità finanziaria costituiscono costi di competenza dell'esercizio.
- Utilizzo di beni di terzi. I costi rilevati in questa voce derivano dalle spese liquidate per le corrispondenti spese rilevate in contabilità finanziaria.
- Trasferimenti correnti. Questa voce comprende gli oneri per le risorse finanziarie correnti trasferite dall'ente ad altre amministrazioni pubbliche o a privati senza controprestazione, o in conto esercizio per l'attività svolta da enti che operano per la popolazione ed il territorio.
- Contributi agli investimenti. Questa voce comprende i contributi agli investimenti che costituiscono costi di carattere straordinario di competenza economica dell'esercizio.
- Personale. In questa voce vanno iscritti tutti i costi sostenuti nell'esercizio per il personale dipendente (retribuzione, straordinari, indennità, oneri previdenziali e assicurativi a carico dell'ente, gli accantonamenti riguardanti il personale, trattamento di fine rapporto e simili), liquidati in contabilità finanziaria ed integrati nel rispetto del principio della competenza economica dell'esercizio.
- Quote di ammortamento dell'esercizio. Vanno incluse tutte le quote di ammortamento delle immobilizzazioni immateriali e materiali iscritte nello stato patrimoniale. Trova allocazione in tale voce anche la quota di costo relativa ai costi pluriennali che, nel rispetto del principio della competenza, sono ripartiti su più esercizi. La procedura di ammortamento è necessaria per le immobilizzazioni la cui utilizzazione è limitata nel tempo in quanto soggette a deperimento o obsolescenza.
- Svalutazione delle immobilizzazioni. Sono rilevate in tale voce le perdite durevoli di valore delle immobilizzazioni immateriali, materiali e finanziarie, ai sensi dell'art. 2426, comma 1, n. 3 del Codice civile e dei principi contabili dell'OIC in materia (n. 16, n. 24 e n. 20).
- Svalutazione dei crediti di funzionamento. L'accantonamento rappresenta l'ammontare della svalutazione dei crediti di funzionamento costituiti da tutti i crediti dell'ente diversi da quelli derivanti dalla concessione di crediti ad altri soggetti. Sono indicate in tale voce le quote di accantonamento per presunta inesigibilità che devono gravare sull'esercizio in cui le cause di inesigibilità si manifestano con riferimento ai crediti iscritti nello stato patrimoniale.
- Variazioni delle rimanenze di materie prime e/o beni di consumo. In tale voce rientra la variazione delle rimanenze di materie prime, merci e beni di consumo acquistate e non utilizzate alla chiusura dell'esercizio.
- Accantonamenti ai fondi costi futuri e ai fondi rischi. Tali voci costituiscono uno dei collegamenti tra la contabilità finanziaria e la contabilità economico-patrimoniale. Gli accantonamenti confluiti nel risultato di amministrazione finanziario devono presentare lo stesso importo dei corrispondenti accantonamenti effettuati in contabilità economico-patrimoniale, esclusi gli accantonamenti effettuati in contabilità finanziaria in attuazione dell'art. 21 del decreto legislativo n. 175 del 2016 e dell'art.

1, commi 551 e 552 della legge n. 147 del 2013 (fondo perdite società partecipate), il Fondo di garanzia debiti commerciali di cui all'articolo 1, comma 862, della legge n. 145 del 2018 e il fondo anticipazioni di liquidità (FAL).

- Oneri e costi diversi di gestione. È una voce residuale nella quale vanno rilevati gli oneri e i costi della gestione di competenza economica dell'esercizio non classificabili nelle voci precedenti. Comprende i tributi diversi da imposte sul reddito e IRAP.

B	COMPONENTI NEGATIVI DELLA GESTIONE	2025	2024	Riferimento art.2425 CC	Riferimento DM 26/4/95	Variazioni
9	Acquisto di materie prime e/o beni di consumo	166.776,23	151.465,50	B6	B6	15.310,73
10	Prestazioni di servizi	36.845.959,88	36.110.108,23	B7	B7	735.851,65
11	Utilizzo beni di terzi	550.995,18	521.049,71	B8	B8	29.945,47
12	Trasferimenti e contributi	7.573.517,26	7.296.936,52			276.580,74
a	Trasferimenti correnti	7.239.400,67	6.937.376,72			302.023,95
b	Contributi agli investimenti ad altre Amministrazioni pubb.	44.758,00	44.758,00			0,00
c	Contributi agli investimenti ad altri soggetti	289.358,59	314.801,80			-25.443,21
13	Personale	11.524.395,21	11.023.315,88	B9	B9	501.079,33
14	Ammortamenti e svalutazioni	9.607.035,03	10.344.803,94	B10	B10	-737.768,91
a	Ammortamenti di immobilizzazioni Immateriali	183.535,48	179.777,53	B10a	B10a	3.757,95
b	Ammortamenti di immobilizzazioni materiali	6.667.110,73	3.299.291,64	B10b	B10b	3.367.819,09
c	Altre svalutazioni delle immobilizzazioni	0,00	0,00	B10c	B10c	0,00
d	Svalutazione dei crediti	2.756.388,82	6.865.734,77	B10d	B10d	-4.109.345,95
15	Variazioni nelle rimanenze di materie prime e/o beni di consumo (+/-)	-22.599,50	19.754,20	B11	B11	-42.353,70
16	Accantonamenti per rischi	0,00	0,00	B12	B12	0,00
17	Altri accantonamenti	1.376.009,92	0,00	B13	B13	1.376.009,92
18	Oneri diversi di gestione	3.319.776,53	1.932.031,99	B14	B14	1.387.744,54
	Totale componenti negativi della gestione B)	70.941.865,74	67.399.465,97			3.542.399,77

2.1.3. Proventi ed oneri finanziari

I proventi finanziari comprendono:

- Proventi da partecipazioni. Tale voce comprende: utili e dividendi da società controllate e partecipate. In tale voce si collocano gli importi relativi alla distribuzione di utili e dividendi di società controllate e partecipate. La definizione di partecipata è quella indicata dall'articolo 11-quinquies del presente decreto ai fini del consolidato. avanzi distribuiti. In tale voce si collocano gli avanzi della gestione distribuiti da enti ed organismi strumentali, aziende speciali, consorzi dell'ente. altri utili e dividendi. In tale voce si collocano gli importi relativi alla distribuzione di utili e dividendi di società diverse da quelle controllate e partecipate. La definizione di partecipata è quella indicata dall'articolo 11-quinquies del presente decreto ai fini del consolidato.
- Altri proventi finanziari. In tale voce si collocano gli importi relativi agli interessi attivi di competenza economica dell'esercizio, rilevati sulla base degli accertamenti dell'esercizio, fatte salve le rettifiche e le integrazioni effettuate in sede di scritture di assestamento economico al fine di considerare eventuali ratei attivi e risconti passivi.
- Interessi e altri oneri finanziari. La voce accoglie gli oneri finanziari di competenza economica dell'esercizio. Gli interessi devono essere distinti in: interessi su mutui e

prestiti; interessi su obbligazioni; interessi su anticipazioni; interessi per altre cause. Questi ultimi corrispondono a interessi per ritardato pagamento, interessi in operazioni su titoli, ecc.. Gli interessi e gli altri oneri finanziari liquidati nell'esercizio in contabilità finanziaria costituiscono componenti negativi della gestione, fatte salve le rettifiche e le integrazioni effettuate in sede di scritture di assestamento economico al fine di considerare ratei passivi e risconti attivi.

C	PROVENTI ED ONERI FINANZIARI	2025	2024	Riferimento art.2425 CC	Riferimento DM 26/4/95	Variazioni
	Proventi finanziari					
19	Proventi da partecipazioni	0,00	0,00	C15	C15	0,00
a	da società controllate	0,00	0,00			0,00
b	da società partecipate	0,00	0,00			0,00
c	da altri soggetti	0,00	0,00			0,00
20	Altri proventi finanziari	110.652,45	79.480,04	C16	C16	31.172,41
	Totale proventi finanziari	110.652,45	79.480,04			31.172,41
	Oneri finanziari					
21	Interessi ed altri oneri finanziari	130.592,83	140.826,57	C17	C17	-10.233,74
a	Interessi passivi	130.592,83	140.826,57			-10.233,74
b	Altri oneri finanziari	0,00	0,00			0,00
	Totale oneri finanziari	130.592,83	140.826,57			-10.233,74
	TOTALE PROVENTI ED ONERI FINANZIARI(C)	-19.940,38	-61.346,53			41.406,15

2.1.4. Rettifiche

In tale voce sono inserite le svalutazioni dei crediti di finanziamento e le variazioni di valore dei titoli finanziari. L'accantonamento rappresenta l'ammontare della svalutazione dei crediti derivanti dalla concessione di crediti ad altri soggetti. Sono indicate in tale voce le quote di accantonamento per presunta inesigibilità che devono gravare sull'esercizio in cui le cause di inesigibilità si manifestano con riferimento ai crediti iscritti nello stato patrimoniale.

D	RETTIFICHE DI VALORE ATTIVITA' FINANZIARIE	2025	2024	Riferimento art.2425 CC	Riferimento DM 26/4/95	Variazioni
22	Rivalutazioni	8.430.199,33	814.030,49	D18	D18	7.616.168,84
23	Svalutazioni	0,00	3.710,18	D19	D19	-3.710,18
	TOTALE RETTIFICHE(D)	8.430.199,33	810.320,31			7.619.879,02

2.1.5. Proventi e oneri straordinari

I proventi straordinari comprendono:

- Sopravvenienze attive e insussistenze del passivo. Sono indicati in tali voci i proventi, di competenza economica di esercizi precedenti, che derivano da incrementi a titolo definitivo del valore di attività (decrementi del valore di passività). Trovano allocazione in questa voce i maggiori crediti derivanti dal riaccertamento dei residui attivi effettuato nell'esercizio considerato e le altre variazioni positive del patrimonio, derivanti da rettifiche positive per errori di rilevazione e valutazione nei precedenti esercizi. Nella relazione illustrativa al rendiconto deve essere dettagliata la composizione della voce. Tale voce comprende anche gli importi relativi alla riduzione di debiti esposti nel passivo del patrimonio, il cui costo originario è transitato nel conto economico in esercizi precedenti. La principale fonte di conoscenza è l'atto di riaccertamento dei residui passivi degli anni precedenti rispetto a quello

considerato. Le variazioni dei residui passivi di anni precedenti, iscritti nei conti d'ordine, non fanno emergere insussistenza del passivo, ma una variazione in meno nei conti d'ordine. Comprende anche le riduzioni dell'accantonamento al fondo svalutazioni crediti a seguito del venir meno delle esigenze che ne hanno determinato un accantonamento.

- Proventi da permessi di costruire. La voce comprende il contributo accertato nell'esercizio relativo alla quota del contributo per permesso di costruire destinato al finanziamento delle spese correnti, negli esercizi in cui è consentito.
- Plusvalenze patrimoniali. Corrispondono alla differenza positiva tra il corrispettivo o indennizzo conseguito, al netto degli oneri accessori di diretta imputazione e il valore netto delle immobilizzazioni iscritto nell'attivo dello stato patrimoniale e derivano da:
- Altri proventi e ricavi straordinari. Sono allocati in tale voce i proventi e i ricavi di carattere straordinario di competenza economica dell'esercizio. La voce riveste carattere residuale, trovando allocazione in essa tutti i valori economici positivi non allocabili in altra voce di natura straordinaria.
- Sopravvenienze passive e insussistenze dell'attivo. Sono indicati in tali voci gli oneri, di competenza economica di esercizi precedenti, che derivano da incrementi a titolo definitivo del valore di passività o decrementi del valore di attività. Sono costituite prevalentemente dagli importi relativi alla riduzione di crediti o alla riduzione di valore di immobilizzazioni. La principale fonte per la rilevazione delle insussistenze dell'attivo è l'atto di riaccertamento dei residui attivi effettuato nell'esercizio considerato al netto dell'utilizzo del fondo svalutazione crediti. Le insussistenze possono derivare anche da minori valori dell'attivo per perdite, eliminazione o danneggiamento di beni e da rettifiche per errori di rilevazione e valutazione nei precedenti esercizi.
- Minusvalenze patrimoniali. Hanno significato simmetrico rispetto alle plusvalenze, e accolgono quindi la differenza, ove negativa, tra il corrispettivo o indennizzo conseguito al netto degli oneri accessori di diretta imputazione e il corrispondente valore netto delle immobilizzazioni iscritto nell'attivo dello stato patrimoniale.
- Altri oneri e costi straordinari. Sono allocati in tale voce gli altri oneri e costi di carattere straordinario di competenza economica dell'esercizio. Vi trovano allocazione le spese liquidate riconducibili a eventi straordinari (non ripetitivi). La voce riveste carattere residuale, trovando allocazione in essa tutti i valori economici negativi non allocabili in altra voce di natura straordinaria.

Per l'ente la composizione delle sopravvenienze e delle insussistenze è la seguente.

Le sopravvenienze attive e le insussistenze del passivo pari a € 7.304.326,92 sono così composte:

- riduzione dell'accantonamento contenzioso per € 152.699,99;
- rateizzazioni per € 582.915,00;
- rettifica risconti passivi anni precedenti per € 684.408,37;
- rettifica concessioni pluriennali anni precedenti per € 145.893,59;
- maggiori incassi a residuo per € 3.734.670,47;

- debiti definitivamente cancellati con la revisione ordinaria dei residui passivi per € 2.003.739,50;

Le sopravvenienze passive e le insussistenze dell'attivo pari a € 4.842.251,11 sono così composte:

- insussistenze attive per € 4.536.050,35;
- rateizzazioni per € 15.314,66;
- rettifica risconti passivi per € 97.571,41;
- rimborsi di imposte e tasse correnti per € 193.314,69.

E	PROVENTI ED ONERI STRAORDINARI	2025	2024	Riferimento art. 2425 CC	Riferimento DM 26/4/95	Variazioni
24	Proventi straordinari	8.841.385,47	40.658.155,45	E20	E20	-31.816.769,98
a	Proventi da permessi di costruire	1.265.642,24	1.967.913,53			-702.271,29
b	Proventi da trasferimenti in conto capitale	0,00	0,00			0,00
c	Sopravvenienze attive e insussistenze del passivo	7.304.326,92	38.594.739,31		E20b	-31.290.412,39
d	Plusvalenze patrimoniali	24.534,00	31.469,00		E20c	-6.935,00
e	Altri proventi straordinari	246.882,31	64.033,61			182.848,70
	Totale proventi	8.841.385,47	40.658.155,45			-31.816.769,98
25	Oneri straordinari	4.850.893,35	29.217.504,35	E21	E21	-24.366.611,00
a	Trasferimenti in conto capitale	0,00	0,00			0,00
b	Sopravvenienze passive e insussistenze dell'attivo	4.842.251,11	29.000.310,59		E21b	-24.158.059,48
c	Minusvalenze patrimoniali	0,00	52,68		E21a	-52,68
d	Altri oneri straordinari	8.642,24	217.141,08		E21d	-208.498,84
	Totale oneri	4.850.893,35	29.217.504,35			-24.366.611,00
	TOTALI PROVENTI ED ONERI STRAORDINARI (E)	3.990.492,12	11.440.651,10			-7.450.158,98

2.1.6. Risultato prima delle imposte

Il risultato prima delle imposte è pari a € 9.257.229,28

CONTO ECONOMICO	2025	2024	Variazioni
A) COMPONENTI POSITIVI DELLA GESTIONE	67.798.343,95	65.079.534,16	2.718.809,79
B) COMPONENTI NEGATIVI DELLA GESTIONE	70.941.865,74	67.399.465,97	3.542.399,77
DIFFERENZA FRA COMP. POSITIVI E NEGATIVI DELLA GESTIONE (A-B)	-3.143.521,79	-2.319.931,81	-823.589,98
C) PROVENTI ED ONERI FINANZIARI	-19.940,38	-61.346,53	41.406,15
D) RETTIFICHE DI VALORE ATTIVITA' FINANZIARIE	8.430.199,33	810.320,31	7.619.879,02
E) PROVENTI ED ONERI STRAORDINARI	3.990.492,12	11.440.651,10	-7.450.158,98
RISULTATO PRIMA DELLE IMPOSTE (A-B+-C+-D+-E)	9.257.229,28	9.869.693,07	-612.463,79

2.1.7. Imposte

Sono inseriti, rispettando il principio della competenza economica, gli importi riferiti a imposte sul reddito e IRAP corrisposte dall'ente durante l'esercizio. Si considerano di competenza dell'esercizio le imposte liquidate nella contabilità finanziaria fatte salve le rettifiche e le integrazioni effettuate in sede di scritture di assestamento economico. Gli altri tributi sono contabilizzati nella voce oneri diversi di gestione salvo che debbano essere conteggiati ad incremento del valore di beni (ad es. IVA indetraibile).

		2025	2024	Riferimento art. 2425 CC	Riferimento DM 26/4/95	Variazioni
26	Imposte	728.586,31	710.311,94	22	22	18.274,37

2.1.8. Risultato d'esercizio

Rappresenta la differenza positiva o negativa tra il totale dei proventi e ricavi e il totale degli oneri e costi dell'esercizio. In generale la variazione del patrimonio netto deve corrispondere al risultato economico, salvo il caso errori dello stato patrimoniale iniziale. Nel caso di errori dello stato patrimoniale iniziale la rettifica della posta patrimoniale deve essere rilevata in apposito prospetto, contenuto nella relazione sulla gestione allegata al rendiconto, il cui saldo costituisce una rettifica del patrimonio netto. In tale ipotesi il patrimonio netto finale risulterà pari a: patrimonio netto iniziale +/- risultato economico dell'esercizio +/- saldo delle rettifiche.

Il risultato dell'esercizio al 31/12/2025 è di € 8.528.642,97

2.2. Stato patrimoniale attivo

Gli elementi patrimoniali destinati a essere utilizzati durevolmente dall'ente sono iscritti tra le immobilizzazioni. Condizione per l'iscrizione di nuovi beni patrimoniali materiali ed immateriali tra le immobilizzazioni (stato patrimoniale) è il verificarsi, alla data del 31 dicembre, dell'effettivo passaggio del titolo di proprietà dei beni stessi.

Le immobilizzazioni comprendono anche le attività che sono state oggetto di cartolarizzazione.

2.2.1. Crediti verso lo Stato ed altre Amministrazioni pubbliche per la partecipazione al Fondo di dotazione

Per l'Ente non ricorre la fattispecie.

A	1	CREDITI vs. LO STATO ED ALTRE AMMINISTRAZIONI PUBBLICHE PER LA PARTECIPAZIONE AL FONDO DI DOTAZIONE	2025	2024	Riferimento art. 2424 CC	Riferimento DM 26/4/95	Variazioni
		CREDITI vs. LO STATO ED ALTRE AMMINISTRAZIONI PUBBLICHE PER LA PARTECIPAZIONE AL FONDO DI DOTAZIONE	0,00	0,00	A	A	0,00
		TOTALE CREDITI vs PARTECIPANTI (A)	0,00	0,00			0,00

2.2.2. Immobilizzazioni

2.2.2.1. Immobilizzazioni immateriali

Nelle immobilizzazioni immateriali, materiali e finanziarie sono iscritti gli elementi patrimoniali destinati ad essere utilizzati durevolmente dall'Ente. Le immobilizzazioni materiali sono ulteriormente distinte in beni demaniali, patrimoniali disponibili e indisponibili. La valutazione avviene secondo quanto disposto ai punti 6.1, 9.3 e 3.18 dell'allegato 4/3 al D.lgs. 118/2011.

B	IMMOBILIZZAZIONI IMMATERIALI	2025	2024	Riferimento art. 2424 CC	Riferimento DM 26/4/95	Variazioni
I	Immobilizzazioni immateriali			BI	BI	
1	Costi di impianto e di ampliamento	0,00	0,00	BI1	BI1	0,00
2	Costi di ricerca sviluppo e pubblicità	17.165,40	0,00	BI2	BI2	17.165,40
3	Diritti di brevetto ed utilizzazione opere dell'ingegno	128.287,37	663.446,29	BI3	BI3	-535.158,92
4	Concessioni, licenze, marchi e diritti simile	0,00	0,00	BI4	BI4	0,00
5	Avviamento	0,00	0,00	BI5	BI5	0,00
6	Immobilizzazioni in corso ed acconti	3.062.652,16	1.424.302,07	BI6	BI6	1.638.350,09
9	Altre	281.486,78	0,00	BI7	BI7	281.486,78
	Totale immobilizzazioni immateriali	3.489.591,71	2.087.748,36			1.401.843,35

2.2.2.2. Immobilizzazioni materiali

Le immobilizzazioni materiali sono distinte in beni demaniali e beni patrimoniali disponibili e indisponibili.

Alla fine dell'esercizio, le immobilizzazioni materiali devono essere fisicamente esistenti presso l'amministrazione pubblica o essere assegnate ad altri soggetti sulla base di formali provvedimenti assunti dall'ente.

Le immobilizzazioni sono iscritte nello stato patrimoniale al costo di acquisizione dei beni o di produzione, se realizzato in economia (inclusivo di eventuali oneri accessori d'acquisto,

quali le spese notarili, le tasse di registrazione dell'atto, gli onorari per la progettazione, ecc.), al netto delle quote di ammortamento.

Qualora, alla data di chiusura dell'esercizio, il valore sia durevolmente inferiore al costo iscritto, tale costo è rettificato, nell'ambito delle scritture di assestamento, mediante apposita svalutazione.

Le rivalutazioni sono ammesse solo in presenza di specifiche normative che le prevedano e con le modalità ed i limiti in esse indicati.

Per quanto non previsto nei presenti principi contabili, i criteri relativi all'iscrizione nello stato patrimoniale, alla valutazione, all'ammortamento ed al calcolo di eventuali svalutazioni per perdite durevoli di valore si fa riferimento al documento OIC n. 16 "Le immobilizzazioni materiali".

B	IMMOBILIZZAZIONI MATERIALI	2025	2024	Riferimento art. 2424 CC	Riferimento DM 26/4/95	Variazioni
II	Immobilizzazioni materiali					
1	Beni demaniali	41.848.644,82	47.102.304,35			-5.253.659,53
1.1	Terreni	0,00	0,00			0,00
1.2	Fabbricati	0,00	4.981.442,55			-4.981.442,55
1.3	Infrastrutture	36.061.183,92	36.655.994,25			-594.810,33
1.9	Altri beni demaniali	5.787.460,90	5.464.867,55			322.593,35
III 2	Altre immobilizzazioni materiali	103.568.273,34	95.337.560,39			8.230.712,95
2.1	Terreni	4.250.832,78	4.253.332,78	BII1	BII1	-2.500,00
2.1 a	di cui in leasing finanziario	0,00	0,00			0,00
2.2	Fabbricati	86.646.287,32	80.000.276,25			6.646.011,07
2.2 a	di cui in leasing finanziario	0,00	0,00			0,00
2.3	Impianti e macchinari	4.772.510,65	4.383.113,81	BII2	BII2	389.396,84
2.3 a	di cui in leasing finanziario	0,00	0,00			0,00
2.4	Attrezzature industriali e commerciali	425.650,01	364.391,76	BII3	BII3	61.258,25
2.5	Mezzi di trasporto	114.363,62	142.748,70			-28.385,08
2.6	Macchine per ufficio e hardware	464.008,50	134.079,42			329.929,08
2.7	Mobili e arredi	631.182,90	423.408,59			207.774,31
2.8	Infrastrutture	282.833,61	299.153,74			-16.320,13
2.99	Altri beni materiali	5.980.603,95	5.337.055,34			643.548,61
3	Immobilizzazioni in corso ed acconti	28.147.978,53	23.716.980,07	BII5	BII5	4.430.998,46
	Totale immobilizzazioni materiali	173.564.896,69	166.156.844,81			7.408.051,88

2.2.2.3. Immobilizzazioni finanziarie

Le immobilizzazioni finanziarie (partecipazioni, titoli, crediti concessi, ecc) sono iscritte sulla base del criterio del costo di acquisto, rettificato dalle perdite di valore che, alla data di chiusura dell'esercizio, si ritengono durevoli.

a) Azioni. Per le partecipazioni azionarie immobilizzate, il criterio di valutazione è quello del costo, ridotto delle perdite durevoli di valore (art. 2426 n. 1 e n. 3 Codice civile). Le partecipazioni in società controllate e partecipate di cui agli articoli 11-quater e 11-quinquies del presente decreto, sono valutate in base al "metodo del patrimonio netto" secondo le modalità semplificate indicate nell'esempio 21.

b) Partecipazioni non azionarie

c) Titoli. A seconda che si tratti di titoli immobilizzati o destinati allo scambio, si applicano i criteri previsti dall'art. 2426 Codice civile. Per i titoli quotati non è necessario far ricorso ad un esperto esterno.

d) I crediti concessi dall'ente. Il valore è determinato dallo stock di crediti concessi, risultante alla fine dell'esercizio precedente, più gli accertamenti per riscossione crediti imputati all'esercizio in corso e agli esercizi successivi a fronte di impegni assunti nell'esercizio per

concessioni di credito, al netto degli incassi realizzati per riscossioni di crediti. Non costituiscono immobilizzazioni finanziarie le concessioni di credito per far fronte a temporanee esigenze di liquidità. Nello stato patrimoniale tali crediti sono rappresentati al netto del fondo svalutazione crediti riguardante i crediti di finanziamento.

e) Derivati di ammortamento. Gli strumenti finanziari derivati diretti a costituire forme di ammortamento graduale di un debito che prevede il rimborso del capitale in un'unica soluzione alla scadenza (derivati bullet/amortizing), sono rappresentati nello stato patrimoniale al valore nominale delle risorse che l'ente ha il diritto di ricevere a seguito della sottoscrizione del derivato per estinguere, a scadenza, la passività sottostante, rettificato del debito residuo a carico dell'ente derivante dalla sottoscrizione del contratto di derivato, generato dall'obbligo di effettuare versamenti periodici al fine di costituire le risorse che, a scadenza, saranno acquisite per l'estinzione della passività sottostante.

B	IMMOBILIZZAZIONI FINANZIARIE	2025	2024	Riferimento art. 2424 CC	Riferimento DM 26/4/95	Variazioni
IV	Immobilizzazioni Finanziarie					
1	Partecipazioni in	68.582.304,79	60.152.105,46	BIII1	BIII1	8.430.199,33
a	imprese controllate	47.598.917,04	41.337.361,64	BIII1a	BIII1a	6.261.555,40
b	imprese partecipate	19.284.308,07	17.616.018,58	BIII1b	BIII1b	1.668.289,49
c	altri soggetti	1.699.079,68	1.198.725,24			500.354,44
2	Crediti verso	0,00	0,00	BIII2	BIII2	0,00
a	altre amministrazioni pubbliche	0,00	0,00			0,00
b	imprese controllate	0,00	0,00	BIII2a	BIII2a	0,00
c	imprese partecipate	0,00	0,00	BIII2b	BIII2b	0,00
d	altri soggetti	0,00	0,00	BIII2c BIII2d	BIII2d	0,00
3	Altri titoli	0,00	0,00	BIII3		0,00
	Totale immobilizzazioni finanziarie	68.582.304,79	60.152.105,46			8.430.199,33

2.2.3. Rimanenze

Le giacenze di magazzino quali materie prime, secondarie e di consumo, semilavorati, prodotti in corso di lavorazione, prodotti finiti e lavoro in corso su ordinazione sono valutate al minore fra costo e valore di presumibile realizzazione desunto dall'andamento del mercato.

Per l'Ente non ricorre la fattispecie.

C I	Rimanenze	2025	2024	Riferimento art. 2424 CC	Riferimento DM 26/4/95	Variazioni
	Rimanenze	26253,63	3654,13	CI	CI	22599,50
	Totale	26253,63	3654,13			22599,50

2.2.4. Crediti

I **crediti di funzionamento** sono iscritti nell'attivo dello Stato patrimoniale solo se corrispondenti ad obbligazioni giuridiche perfezionate esigibili, per le quali il servizio è stato reso o è avvenuto lo scambio dei beni.

I crediti di funzionamento comprendono anche i crediti che sono stati oggetto di cartolarizzazione (la cessione di crediti pro-soluto non costituisce cartolarizzazione).

La corretta applicazione del principio della competenza finanziaria garantisce la

corrispondenza tra i residui attivi diversi da quelli di finanziamento e l'ammontare dei crediti di funzionamento.

I crediti sono iscritti al valore nominale, ricondotto al presumibile valore di realizzo, attraverso apposito fondo svalutazione crediti portato a diretta diminuzione degli stessi.

Il Fondo svalutazione crediti corrisponde alla sommatoria, al netto degli eventuali utilizzi, degli accantonamenti annuali per la svalutazione dei crediti sia di funzionamento che di finanziamento. L'ammontare del fondo svalutazione crediti dovrebbe essere, data la metodologia di calcolo dell'accantonamento al fondo stesso, di pari importo almeno pari a quello inserito nel conto del bilancio. Però, il valore dei fondi previsti in contabilità finanziaria ed in contabilità economico-patrimoniale potrebbe essere diverso per due ordini di motivi.

In contabilità economico-patrimoniale, sono conservati anche i crediti stralciati dalla contabilità finanziaria e, in corrispondenza di questi ultimi, deve essere iscritto in contabilità economico-patrimoniale un fondo pari al loro ammontare.

Inoltre, in contabilità economico-patrimoniale potrebbero essere iscritti dei crediti che, in ottemperanza al principio della competenza finanziaria potenziata, in contabilità finanziaria, sono imputati nel bilancio di anni successivi a quello cui lo Stato Patrimoniale si riferisce. Pertanto, mentre in contabilità economico-patrimoniale tali crediti devono essere oggetto di svalutazione mediante l'accantonamento di una specifica quota al fondo svalutazione, in contabilità finanziaria tale accantonamento avverrà solo negli anni successivi.

Nello Stato patrimoniale, il Fondo svalutazione crediti non è iscritto tra le poste del passivo, in quanto è portato in detrazione delle voci di credito a cui si riferisce.

A tal fine è necessario che il fondo sia ripartito tra le tipologie di crediti iscritti nello stato patrimoniale. Tale ripartizione non è necessariamente correlata alla ripartizione tra i residui attivi del fondo crediti di dubbia esigibilità accantonato nel risultato di amministrazione, in quanto:

- a) i residui attivi possono essere di importo differente rispetto ai crediti iscritti nello stato patrimoniale;
- b) il fondo svalutazione crediti può avere un importo maggiore del fondo crediti di dubbia esigibilità.

Crediti finanziari concessi dall'ente per fronteggiare esigenze di liquidità dei propri enti e delle società controllate e partecipate.

Attività finanziarie che non costituiscono immobilizzazioni.

Le azioni e i titoli detenuti per la vendita nei casi consentiti dalla legge, sono valutati al minore fra il costo di acquisizione e il presumibile valore di realizzo desumibile dall'andamento del mercato

La riconciliazione tra crediti e residui attivi è la seguente:

Totale crediti stato patrimoniale	+	28.912.269,07 €
Fondo svalutazione crediti	+	76.972.186,06 €
Saldo Credito IVA al 31/12	-	- €
Residui attivi riguardanti entrate giacenti presso depositi bancari e postali	+	1.786,90 €
Crediti stralciati dal conto del bilancio e mantenuti nello Stato Patrimoniale	-	44.745.165,98 €
Altri crediti non correlati a residui	-	1.783.832,00 €
Altri residui non correlati a crediti dello Stato Patrimoniale	+	- €
RESIDUI ATTIVI	=	59.357.244,05 €

C	II	Crediti	2025	2024	Riferimento art. 2424 CC	Riferimento DM 26/4/95	Variazioni
1		Crediti di natura tributaria	6.965.883,33	7.365.729,57			-399.846,24
	a	Crediti da tributi destinati al finanziamento della sanità	0,00	0,00			0,00
	b	Altri crediti da tributi	6.965.883,33	7.365.729,57			-399.846,24
	c	Crediti da Fondi perequativi	0,00	0,00			0,00
2		Crediti per trasferimenti e contributi	17.622.030,25	13.924.107,45			3.697.922,80
	a	verso amministrazioni pubbliche	17.090.013,13	12.787.528,18			4.302.484,95
	b	imprese controllate	0,00	0,00		CII2	0,00
	c	imprese partecipate	463.059,18	548.340,24	CII3	CII3	-85.281,06
	d	verso altri soggetti	68.957,94	588.239,03			-519.281,09
3		Verso clienti ed utenti	2.667.071,02	2.708.332,23	CII1	CII1	-41.261,21
4		Altri Crediti	1.657.284,47	1.660.841,92	CII5	CII5	-3.557,45
	a	verso l'erario	0,00	0,00			0,00
	b	per attività svolta per c/terzi	1.532.694,25	1.164.242,80			368.451,45
	c	altri	124.590,22	496.599,12			-372.008,90
		Totale crediti	28.912.269,07	25.659.011,17			3.253.257,90

2.2.5. Attività finanziarie che non costituiscono immobilizzi

Le azioni e i titoli detenuti per la vendita nei casi consentiti dalla legge, sono valutati al minore fra il costo di acquisizione e il presumibile valore di realizzo desumibile dall'andamento del mercato.

Per l'Ente non ricorre la fattispecie.

C	III	ATTIVITA' FINANZIARIE CHE NON COSTITUISCONO IMMOBILIZZI	2025	2024	Riferimento art. 2424 CC	Riferimento DM 26/4/95	Variazioni
1		partecipazioni	0,00	0,00	CIII1,2,3,4,5	CIII1,2,3	0,00
2		altri titoli	0,00	0,00	CIII6	CIII5	0,00
		Totale attività finanziarie che non costituiscono immobilizzi	0,00	0,00			0,00

2.2.6. Disponibilità liquide

Le disponibilità liquide sono articolate nelle seguenti voci:

- Conto di tesoreria, che comprende il conto "Istituto tesoriere/cassiere", nel quale, nel rispetto delle regole della Tesoreria Unica, sono registrati i movimenti del conto corrente di tesoreria gestito dal tesoriere, unitariamente alla contabilità speciale di

tesoreria unica presso la Banca d'Italia. In altre parole, per l'ente, le disponibilità liquide versate nel conto corrente bancario di tesoreria e nella contabilità speciale di tesoreria unica costituiscono un unico fondo, al quale si versa e si preleva. È il tesoriere che gestisce i versamenti e i prelievi tra i due conti (non oggetto di rilevazione contabile da parte dell'ente);

- Altri depositi bancari e postali;
- Denaro e valori in cassa;
- Altri conti presso la tesoreria statale intestati all'ente.

Il valore è così composto:

- conto di tesoreria per € 33.102.721,00;
- depositi postali per € 1.786,90.

C	IV	DISPONIBILITA' LIQUIDE	2025	2024	Riferimento art. 2424 CC	Riferimento DM 26/4/95	Variazioni
1		Conto di tesoreria	33.102.721,00	40.518.796,01			-7.416.075,01
	a	Istituto tesoriere	47.877,71	-24.114,15		CIV1A	71.991,86
	b	presso Banca d'Italia	33.054.843,29	40.542.910,16			-7.488.066,87
2		Altri depositi bancari e postali	1.786,90	3.690,33	CIV1	CIV1B e CIV1c	-1.903,43
3		Denaro e valori in cassa	0,00	0,00	CIV2 e CIV3	CIV2 e CIV3	0,00
4		Altri conti presso la tesoreria statale intestati all'ente	0,00	0,00			0,00
Totale disponibilità liquide			33.104.507,90	40.522.486,34			-7.417.978,44

2.2.7. Ratei e risconti

I ratei attivi sono rappresentati, rispettivamente, dalle quote di ricavi/proventi che avranno manifestazione finanziaria futura (accertamento dell'entrata), ma che devono, per competenza, essere attribuiti all'esercizio in chiusura (ad es. fitti attivi).

Le quote di competenza dei singoli esercizi si determinano in ragione del tempo di utilizzazione delle risorse economiche (beni e servizi) il cui ricavo/provento deve essere imputato.

Non costituiscono ratei attivi quei trasferimenti con vincolo di destinazione che, dovendo dare applicazione al principio dell'inerenza, si imputano all'esercizio in cui si effettua il relativo impiego.

I risconti attivi sono rappresentati rispettivamente dalle quote di costi che hanno avuto manifestazione finanziaria nell'esercizio (liquidazione della spesa/pagamento), ma che vanno rinviati in quanto di competenza di futuri esercizi.

La determinazione dei risconti attivi avviene considerando il periodo di validità della prestazione, indipendentemente dal momento della manifestazione finanziaria.

In sede di chiusura del bilancio consuntivo, i ricavi ed i costi rilevati nel corso dell'esercizio sono rettificati rispettivamente con l'iscrizione di risconti attivi commisurati alla quota da rinviare alla competenza dell'esercizio successivo.

Per l'Ente non ricorre la fattispecie

D	RATEI E RISCONTI	2025	2024	Riferimento art. 2424 CC	Riferimento DM 26/4/95	Variazioni
1	Ratei attivi	0,00	0,00	D	D	0,00
2	Risconti attivi	0,00	0,00	D	D	0,00
TOTALE RATEI E RISCONTI D)		0,00	0,00			0,00

2.3. Stato patrimoniale passivo

2.3.1. Patrimonio netto

Il patrimonio netto, pari alla differenza tra le attività e le passività dello stato patrimoniale, è articolato nelle seguenti poste:

- a) fondo di dotazione;
- b) riserve;
- c) risultato economico dell'esercizio;
- d) risultati economici di esercizi precedenti;
- e) riserve negative per beni indisponibili.

Il fondo di dotazione rappresenta la parte indisponibile del patrimonio netto, a garanzia della struttura patrimoniale dell'ente e può assumere solo valore positivo o pari a 0.

Il fondo di dotazione può essere alimentato mediante conferimenti in denaro o natura, destinazione dei risultati economici positivi di esercizio e delle riserve disponibili sulla base di delibera del Consiglio.

Le riserve del patrimonio netto di cui alla lettera b) possono assumere solo valore positivo o pari a 0 e sono distinte in riserve disponibili e indisponibili.

Le riserve disponibili costituiscono la parte del patrimonio netto che, in caso di perdita, è utilizzabile per la copertura, a garanzia del fondo di dotazione previa apposita delibera del Consiglio.

Le riserve disponibili sono utilizzate anche per dare copertura alle voci negative del patrimonio netto, prioritariamente alle "riserve negative per beni indisponibili" di cui alla lettera e), salvo quanto previsto per le riserve da permessi di costruire.

Le riserve disponibili sono costituite da:

- 1) "riserve di capitale" formatesi a seguito della rivalutazione dei beni in occasione della predisposizione del primo stato patrimoniale "armonizzato" e nei casi previsti dalla legge;
- 2) "riserve da permessi di costruire", solo per i comuni, di importo pari alle entrate da permessi di costruire che non sono state destinate al finanziamento;
- 3) "Altre riserve disponibili" previste dallo statuto e/o derivanti da decisioni di organi istituzionali dell'ente.

Le riserve indisponibili, istituite a decorrere dal 2017 rappresentano la parte del patrimonio netto posta a garanzia dei beni demaniali e culturali o delle altre voci dell'attivo patrimoniale non destinabili alla copertura di perdite, e sono costituite da:

- 1) "riserve indisponibili per beni demaniali e patrimoniali indisponibili e per i beni culturali", di importo pari al valore dei beni demaniali, patrimoniali e culturali iscritto nell'attivo patrimoniale, variabile in conseguenza, ad esempio, dell'ammortamento e dell'acquisizione o dismissione di beni.
- 2) "altre riserve indisponibili".

Risultati economici di esercizi precedenti di cui alla lettera d), che può assumere valore positivo o negativo, si iscrivono sia i risultati economici positivi degli esercizi precedenti che con delibera consiliare non sono stati accantonati nelle riserve o portati ad incremento del fondo di dotazione, sia le perdite degli esercizi precedenti non ripianate.

Alla copertura del valore negativo dei "Risultati economici di esercizi precedenti" si provvede, dopo aver dato copertura alle "riserve negative per beni indisponibili", utilizzando

i risultati economici positivi e le riduzioni delle riserve indisponibili derivanti dalla diminuzione di attività patrimoniali riguardanti beni indisponibili

Riserve negative per beni indisponibili di cui alla lettera e), può assumere solo valore negativo, è utilizzata quando la voce “risultati economici di esercizi precedenti” e le riserve disponibili non sono capienti per consentire la costituzione o l’incremento delle riserve indisponibili. Non può assumere un valore superiore, in valore assoluto, all’importo complessivo delle riserve indisponibili.

La variazione del patrimonio netto con l’esercizio precedente è così riepilogata

+	Risultato economico dell’esercizio	8.528.642,97
+	Permessi di costruire che finanziano il titolo secondo	1.434.575,50
-	Rettifica immobilizzazioni anni precedenti	-3.201.695,27
+/-	variazioni delle Riserve per beni demaniali	4.535.756,20
=	Variazione al patrimonio netto	6.761.523,20

A	PATRIMONIO NETTO	2025	2024	Riferimento art. 2424 CC	Riferimento DM 26/4/95	Variazioni
I	Fondo di dotazione	55.000.000,00	55.000.000,00	AI	AI	0,00
II	Riserve	147.561.682,99	146.127.107,49			1.434.575,50
b	da capitale	0,00	0,00	All, AllI	All, AllI	0,00
c	da permessi di costruire	24.158.269,27	25.490.231,27			-1.331.962,00
d	riserve indisponibili per beni demaniali e patrimoniali disponibili e per i beni culturali	123.243.413,72	118.707.657,52			4.535.756,20
e	altre riserve indisponibili	160.000,00	160.000,00			0,00
f	altre riserve disponibili	0,00	1.769.218,70			-1.769.218,70
III	Risultato economico dell’esercizio	8.528.642,97	9.159.381,13	AIX	AIX	-630.738,16
IV	Risultati economici di esercizi precedenti	11.867.123,94	5.909.438,08	AVII		5.957.685,86
V	Riserve negative per beni indisponibili	0,00	0,00			0,00
	TOTALE PATRIMONIO NETTO (A)	222.957.449,90	216.195.926,70			6.761.523,20

2.3.2. Fondi per rischi ed oneri

Alla data di chiusura del rendiconto della gestione occorre valutare i necessari accantonamenti a fondi rischi e oneri destinati a coprire perdite o debiti aventi le seguenti caratteristiche:

- natura determinata;
- esistenza certa o probabile;
- ammontare o data di sopravvenienza indeterminati alla chiusura dell’esercizio.

Fattispecie tipiche delle amministrazioni pubbliche sono rappresentate da eventuali controversie con il personale o con i terzi, per le quali occorre stanziare a chiusura dell’esercizio un accantonamento commisurato all’esborso che si stima di dover sostenere al momento della definizione della controversia; la stima dei suddetti accantonamenti deve essere attendibile e, pertanto, è necessario avvalersi delle opportune fonti informative, quali

le stime effettuate dai legali.

Le passività che danno luogo ad accantonamenti a fondi per rischi e oneri sono di due tipi:
 a) accantonamenti per passività certe, il cui ammontare o la cui data di estinzione sono indeterminati. Si tratta in sostanza di fondi oneri, ossia di costi, spese e perdite di competenza dell'esercizio in corso per obbligazioni già assunte alla data del rendiconto della gestione o altri eventi già verificatisi (maturati) alla stessa data ma non ancora definiti esattamente nell'ammontare o nella data di estinzione. Si tratta, quindi, di obbligazioni che maturano con il passare del tempo o che sorgono con il verificarsi di un evento specifico dell'esercizio in corso, ovvero di perdite che si riferiscono ad un evento specifico verificatosi nell'esercizio in corso, le quali non sono ancora definite esattamente nell'ammontare ma che comportano un procedimento ragionieristico di stima. Gli stanziamenti per le predette obbligazioni vanno effettuati sulla base di una stima realistica dell'onere necessario per soddisfarle, misurato dai costi in vigore alla data di chiusura dell'esercizio, tenendo, però, conto di tutti gli aumenti di costo già noti a tale data, documentati e verificabili, che dovranno essere sostenuti per soddisfare le obbligazioni assunte.

b) accantonamenti per passività la cui esistenza è solo probabile, si tratta delle cosiddette "passività potenziali" o fondi rischi.

Sono inclusi gli accantonamenti presenti nell'Allegato A al Rendiconto 2025 così distinti:

- € 302.272,79..... per fondo contezioso;
- € 4.309.699,70 per altri accantonamenti.

B	FONDI PER RISCHI ED ONERI	2025	2024	Riferimento art. 2424 CC	Riferimento DM 26/4/95	Variazioni
1	Per trattamento di quiescenza	0,00	0,00	B1	B1	0,00
2	Per imposte	0,00	0,00	B2	B2	0,00
3	Altri	4.611.972,49	3.388.662,56	B3	B3	1.223.309,93
TOTALE FONDI RISCHI ED ONERI (B)		4.611.972,49	3.388.662,56			1.223.309,93

2.3.3. Trattamento di fine rapporto

Il trattamento di fine rapporto è rappresentato dalla quota maturata alla data di riferimento dello stato patrimoniale nei confronti del personale per il quale l'ente è tenuto a provvedere direttamente al pagamento.

Per l'Ente non ricorre la fattispecie.

C	TRATTAMENTO DI FINE RAPPORTO	2025	2024	Riferimento art. 2424 CC	Riferimento DM 26/4/95	Variazioni
	TRATTAMENTO DI FINE RAPPORTO	0,00	0,00	C	C	0,00
	TOTALE T.F.R. (C)	0,00	0,00			0,00

2.3.4. Debiti

Debiti da finanziamento dell'ente sono determinati dalla somma algebrica del debito all'inizio dell'esercizio più le entrate derivanti dalle accensioni di prestiti rimosse nell'esercizio meno i pagamenti per rimborso di prestiti.

Debiti verso fornitori. I debiti funzionamento verso fornitori sono iscritti nello stato

patrimoniale solo se corrispondenti a obbligazioni giuridiche perfezionate esigibili per le quali il servizio è stato reso o è avvenuto lo scambio dei beni.

La corretta applicazione del principio della competenza finanziaria garantisce la corrispondenza tra i residui passivi diversi da quelli di finanziamento e l'ammontare dei debiti di funzionamento.

I debiti sono esposti al loro valore nominale.

Debiti per trasferimenti e contributi.

Altri Debiti. Comprende il debito delle Regioni per le somme anticipate dalla Tesoreria dello Stato per la sanità in attesa dell'adozione della regolazione contabile delle risorse spettanti alle Regioni.

La riconciliazione tra debiti e residui passivi è la seguente

Totale debiti stato patrimoniale	+	20.977.179,87 €
Debiti da finanziamento	-	2.321.758,12 €
Residui Titolo IV + interessi mutui	+	- €
Residui titolo V anticipazioni	+	- €
Impegni pluriennali titolo III e IV*	-	- €
altri residui non connessi a debiti	+	- €
RESIDUI PASSIVI	=	18.655.421,75 €

D	DEBITI	2025	2024	Riferimento art. 2424 CC	Riferimento DM 26/4/95	Variazioni
1	Debiti da finanziamento	2.321.758,12	2.604.939,69			-283.181,57
a	prestiti obbligazionari	0,00	0,00	D1e D2	D1	0,00
b	v/ altre amministrazioni pubbliche	0,00	0,00			0,00
c	verso banche e tesoriere	0,00	0,00	D4	D3 e D4	0,00
d	verso altri finanziatori	2.321.758,12	2.604.939,69	D5		-283.181,57
2	Debiti verso fornitori	9.059.383,81	12.708.284,88	D7	D6	-3.648.901,07
3	Acconti	0,00	0,00	D6	D5	0,00
4	Debiti per trasferimenti e contributi	2.267.920,35	2.209.977,89			57.942,46
a	enti finanziati dal servizio sanitario nazionale	0,00	0,00			0,00
b	altre amministrazioni pubbliche	201.653,43	233.086,92			-31.433,49
c	imprese controllate	0,00	0,00	D9	D8	0,00
d	imprese partecipate	0,00	0,00	D10	D9	0,00
e	altri soggetti	2.066.266,92	1.976.890,97			89.375,95
5	Altri debiti	7.328.117,59	6.882.878,39	D12,D13,D14	D11,D12,D13	445.239,20
a	tributari	191.352,50	222.659,04			-31.306,54
b	verso istituti di previdenza e sicurezza sociale	1.393,62	89.555,95			-88.162,33
c	per attività svolta per c/terzi	2.991.830,51	1.175.969,49			1.815.861,02
d	altri	4.143.540,96	5.394.693,91			-1.251.152,95
	TOTALE DEBITI (D)	20.977.179,87	24.406.080,85			-3.428.900,98

2.3.5. Ratei e risconti e contributi agli investimenti

I ratei passivi sono rappresentati, rispettivamente, dalle quote di costi/oneri che avranno manifestazione finanziaria futura (liquidazione della spesa), ma che devono, per

competenza, essere attribuiti all'esercizio in chiusura (ad es., quote di fitti passivi o premi di assicurazione con liquidazione posticipata).

Le quote di competenza dei singoli esercizi si determinano in ragione del tempo di utilizzazione delle risorse economiche (beni e servizi) il cui costo/onere deve essere imputato.

I risconti passivi sono rappresentati dalle quote di ricavi che hanno avuto manifestazione finanziaria nell'esercizio (accertamento dell'entrata/incasso), ma che vanno rinviati in quanto di competenza di futuri esercizi.

La determinazione dei risconti passivi avviene considerando il periodo di validità della prestazione, indipendentemente dal momento della manifestazione finanziaria.

In sede di chiusura del bilancio consuntivo, i ricavi rilevati nel corso dell'esercizio sono rettificati rispettivamente con l'iscrizione di risconti passivi commisurati alla quota da rinviare alla competenza dell'esercizio successivo.

Le concessioni pluriennali ed i contributi agli investimenti comprendono la quota non di competenza dell'esercizio rilevata tra i ricavi nel corso dell'esercizio in cui il relativo credito è stato accertato, e sospesa alla fine dell'esercizio. Annualmente i proventi sospesi sono ridotti attraverso la rilevazione di un provento (quota annuale di contributo agli investimenti) di importo proporzionale alla quota di ammortamento del bene finanziato dal contributo all'investimento. È previsto che l'ammontare dei risconti debba essere ridotto annualmente della quota di ammortamento attivo determinata nella stessa aliquota con la quale viene calcolato l'ammortamento del bene cui si riferisce il contributo in modo tale da sterilizzare il costo della quota di ammortamento contabilizzata sul bene per la parte riconducibile al contributo stesso. Contestualmente, i risconti passivi debbono essere incrementati per l'importo dei contributi ricevuti dall'Ente e destinati alla realizzazione di opere. Figurano tra questi anche i contributi che finanziano opere ancora in corso di realizzazione per i quali però non viene calcolata la quota di ammortamento attivo in quanto quest'ultima partirà solo all'iniziare dell'ammortamento effettivo del bene, ossia una volta terminati i lavori ed effettuate le procedure di collaudo.

I ratei passivi corrispondono al valore dei ratei di debito su costi del personale.
 I risconti passivi per contributi agli investimenti corrispondono al valore residuo dei contributi aventi correlazione con la spesa d'investimento finanziata.
 Le concessioni pluriennali corrispondono al valore residuo delle concessioni cimiteriali.

E	RATEI E RISCONTI E CONTRIBUTI AGLI INVESTIMENTI	2025	2024	Riferimento art. 2424 CC	Riferimento DM 26/4/95	Variazioni
I	Ratei passivi	736.533,44	803.761,49	E	E	-67.228,05
II	Risconti passivi	58.396.688,09	49.787.418,67	E	E	8.609.269,42
1	Contributi agli investimenti	55.692.536,17	47.879.458,00			7.813.078,17
a	da altre amministrazioni pubbliche	52.670.865,37	44.672.511,73			7.998.353,64
b	da altri soggetti	3.021.670,80	3.206.946,27			-185.275,47
2	Concessioni pluriennali	303.257,06	476.144,98			-172.887,92
3	Altri risconti passivi	2.400.894,86	1.431.815,69			969.079,17
	TOTALE RATEI E RISCONTI (E)	59.133.221,53	50.591.180,16			8.542.041,37