

# Comune di **GALLIATE**



## **RELAZIONE DELLA GIUNTA** ALLEGATA AL RENDICONTO 2025

Artt. 151 e 231  
D. Lgs. 18 agosto 2000 n. 267

## **Premessa: il rendiconto nel processo di programmazione e controllo**

All'interno del più ampio processo di programmazione e controllo, il rendiconto della gestione ne costituisce il momento conclusivo e di sintesi. Se, infatti, il Documento unico di programmazione ed il bilancio di previsione rappresentano la fase iniziale della programmazione, all'interno della quale l'amministrazione delinea le linee strategiche ed operative della propria azione di governo, il rendiconto della gestione ne incarna la successiva fase di verifica, alla quale è demandato il controllo circa il raggiungimento degli obiettivi, elemento necessario al fine di esprimere una valutazione di efficacia dell'azione condotta.

In aggiunta a ciò, il confronto tra il dato preventivo e quello consuntivo riveste un'importanza fondamentale nello sviluppo della programmazione, offrendo all'amministrazione un elemento utile all'affinamento di tecniche e scelte da effettuare. È facile intuire, dunque, che i documenti che sintetizzano tali dati devono essere attentamente analizzati per evidenziare gli scostamenti riscontrati e comprenderne le cause, cercando di migliorare le performance dell'anno successivo.

Le considerazioni sopra esposte trovano un riscontro legislativo nelle varie norme dell'ordinamento contabile, norme che pongono in primo piano la necessità di un'attenta attività di programmazione e di un successivo lavoro di controllo, volto a rilevare i risultati ottenuti in relazione all'efficacia dell'azione amministrativa, all'economicità della gestione e all'adeguatezza delle risorse impiegate. In particolare:

- l'art. 151, comma 6, del D.lgs. n. 267/2000 prevede che al rendiconto venga allegata una relazione sulla gestione, nella quale vengano espresse *“le valutazioni di efficacia dell'azione condotta sulla base dei risultati conseguiti”*. Ancora l'art. 231 del D.lgs. n. 267/00 precisa che *“La relazione sulla gestione è un documento illustrativo della gestione dell'ente, nonché dei fatti di rilievo verificatisi dopo la chiusura dell'esercizio, contiene ogni eventuale informazione utile ad una migliore comprensione dei dati contabili”*.
- l'art. 11, comma 6, del d.lgs. n. 118/2011 prevede che al rendiconto sia allegata una relazione sulla gestione.

La relazione sulla gestione qui presentata costituisce il documento di sintesi delle due disposizioni di legge sopra menzionate, con cui si propone di valutare l'attività svolta nel corso dell'anno cercando di dare una adeguata spiegazione ai risultati ottenuti, mettendo in evidenza le variazioni intervenute rispetto ai dati di previsione e fornendo una possibile spiegazione agli eventi considerati.

## PREVISIONI 2025

La nota di aggiornamento al Documento Unico di Programmazione e il Bilancio di Previsione 2025–2027 sono stati approvati con delibera di Consiglio Comunale n. 70 in data 19/12/2024.

La Giunta Comunale ha inoltre approvato il Piano Esecutivo di Gestione 2025–2027, unitamente al piano degli obiettivi e delle performance, con delibera n. 7 in data 07/01/2025.

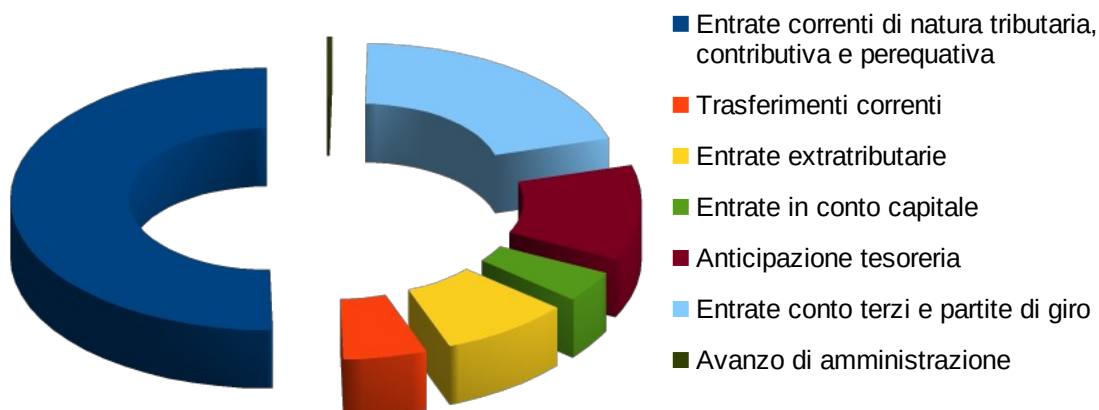
Il bilancio preventivo per l'esercizio 2025, come approvato dal Consiglio comunale, presentava un totale di entrate e di spese rispettivamente di **€ 17.058.060,17** così ripartito:

**Tabella 1 - Composizione del Bilancio di previsione 2025–2027 – esercizio 2025**

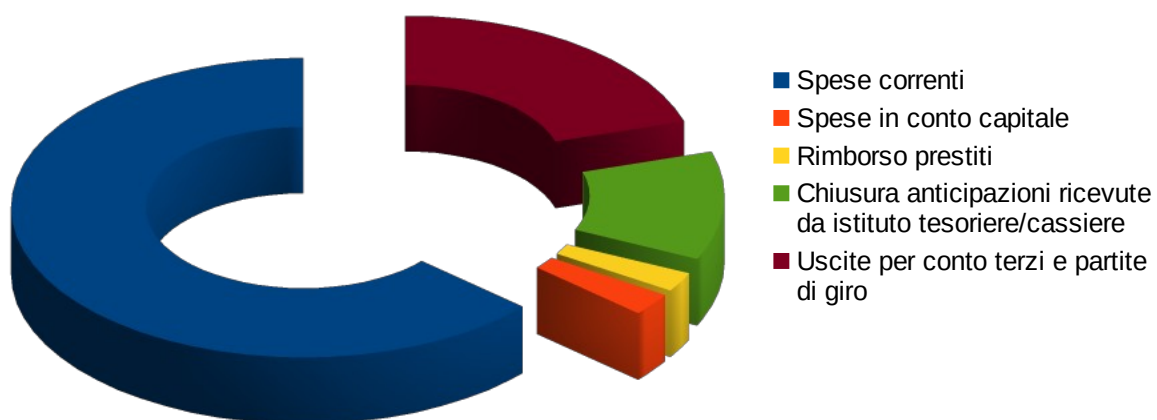
Entrata	Previsione iniziale		Spesa	Previsione iniziale	
Entrate correnti di natura tributaria, contributiva e perequativa	8.592.404,00	50,4%	Spese correnti	10.831.002,32	63,49%
Trasferimenti correnti	902.764,10	5,3%	Spese in conto capitale	418.657,85	2,45%
Entrate extratributarie	1.406.297,00	8,2%	Spese per incremento attività finanziarie	0,00	
Entrate in conto capitale	651.282,85	3,8%	Rimborso prestiti	359.400,00	2,11%
Entrate da riduzione di attività finanziarie	0,00	0,0%	Chiusura anticipazioni ricevute da istituto tesoriere/cassiere	2.000.000,00	11,72%
Accensione prestiti	0,00	0,0%	<b>TOTALE</b>	<b>13.609.060,17</b>	
Anticipazioni da istituto tesoriere/cassiere	2.000.000,00	11,7%	Uscite per conto terzi e partite di giro	3.449.000,00	20,21%
<b>TOTALE</b>	<b>13.552.747,95</b>		<b>TOTALE SPESA</b>	<b>17.058.060,17</b>	
Entrate per conto terzi e partite di giro	3.449.000,00	20,2%			
<b>TOTALE TITOLI</b>	<b>17.001.747,95</b>				
Fondo pluriennale vincolato per spese correnti	0,00	0,0%			
Fondo pluriennale vincolato per spese in conto capitale	0,00	0,0%			
Avanzo di amministrazione	56.312,22	0,3%			
<b>TOTALE ENTRATE</b>	<b>17.058.060,17</b>				

I grafici seguenti definiscono visivamente l'incidenza delle singole voci sul totale delle entrate e delle spese.

### Previsione entrata 2025



## Previsione spesa 2025



## VARIAZIONI DEL BILANCIO DI PREVISIONE

Nel corso dell'esercizio sono state apportate variazioni al bilancio per provvedere a nuove o maggiori e minori spese ed all'accertamento di maggiori e minori entrate. In tabella si riporta il dettaglio degli interventi che hanno operato sul bilancio di previsione.

**Tabella 2 – variazioni apportate al Bilancio di previsione 2025-2027**

Tipo Atto	Data Atto	N. Atto	Descrizione
GIUNTA COMUNALE	03/02/2025	21	VARIAZIONI D'URGENZA AL BILANCIO DI PREVISIONE FINANZIARIO 2025-2027 (ART. 175, COMMA 4, DEL D.LGS. N. 267/2000)
CONSIGLIO COMUNALE	31/03/2025	9	RATIFICA DELIBERAZIONE DI GIUNTA COMUNALE N. 21 DEL 03/02/2025 AD OGGETTO: VARIAZIONI D'URGENZA AL BILANCIO DI PREVISIONE FINANZIARIO 2025-2027 (ART. 175, COMMA 4, DEL D.LGS. N. 267/2000)
CONSIGLIO COMUNALE	28/04/2025	14	VARIAZIONI AL BILANCIO DI PREVISIONE 2025-2027 (ART. 175, COMMA 2, DEL D.LGS. N. 267/2000) E MODIFICA AL DUP 2025-2027
CONSIGLIO COMUNALE	29/07/2025	31	SALVAGUARDIA DEGLI EQUILIBRI GENERALI DEL BILANCIO DI PREVISIONE 2025-2027 AI SENSI DELL'ART. 193 DEL TUEL E ASSESTAMENTO GENERALE AI SENSI DELL'ART. 175 DEL TUEL
CONSIGLIO COMUNALE	25/09/2025	38	VARIAZIONI AL BILANCIO DI PREVISIONE 2025-2027 (ART. 175, COMMA 2, DEL D.LGS. N. 267/2000)
CONSIGLIO COMUNALE	27/11/2025	49	VARIAZIONI AL BILANCIO DI PREVISIONE 2025-2027 (ART. 175, COMMA 2, DEL D.LGS. N. 267/2000)

## PREVISIONI DEFINITIVE COMPETENZA 2025

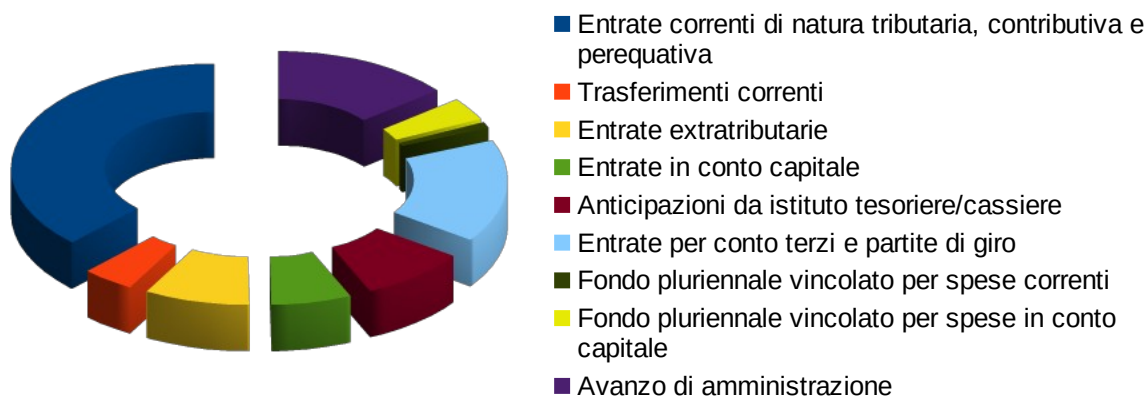
In conseguenza delle summenzionate variazioni apportate al bilancio di previsione 2025–2027, le entrate e le spese stanziare si sono discostate dalle originali previsioni, ed ammontano pertanto ad **€ 23.411.880,58**, così suddivisi:

**Tabella 3 – Sviluppo del Bilancio di previsione 2025-2027 a seguito delle variazioni operate**

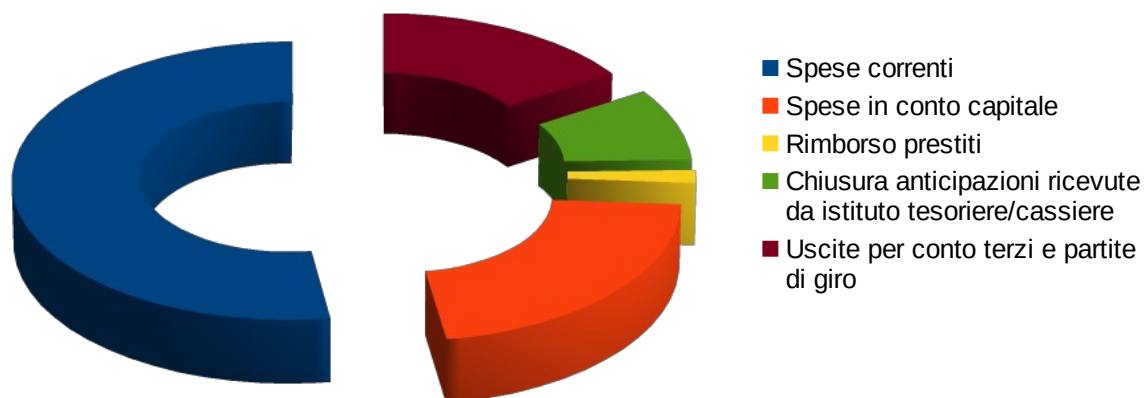
<b>Entrata</b>	<b>Previsioni definitive</b>		<b>Spesa</b>	<b>Previsioni definitive</b>	
Entrate correnti di natura tributaria, contributiva e perequativa	8.818.674,12	37,67%	Spese correnti	12.262.658,60	52,4%
Trasferimenti correnti	977.945,75	4,18%	Spese in conto capitale	5.040.821,98	21,5%
Entrate extratributarie	1.973.511,77	8,43%	Spese per incremento attività finanziarie	0,00	0,0%
Entrate in conto capitale	1.494.328,23	6,38%	Rimborso prestiti	359.400,00	1,5%
Entrate da riduzione di attività finanziarie	0,00	0,00%	Chiusura anticipazioni ricevute da istituto tesoriere/cassiere	2.000.000,00	8,5%
Accensione prestiti	0,00	0,00%	<b>TOTALE</b>	<b>19.662.880,58</b>	
Anticipazioni da istituto tesoriere/cassiere	2.000.000,00	8,54%	Uscite per conto terzi e partite di giro	3.749.000,00	16,0%
<b>TOTALE</b>	<b>15.264.459,87</b>		<b>TOTALE SPESA</b>	<b>23.411.880,58</b>	
Entrate per conto terzi e partite di giro	3.749.000,00	16,01%			
<b>TOTALE TITOLI</b>	<b>19.013.459,87</b>				
<i>Fondo pluriennale vincolato per spese correnti</i>	<i>216.645,37</i>	<i>0,93%</i>			
<i>Fondo pluriennale vincolato per spese in conto capitale</i>	<i>833.693,26</i>	<i>3,56%</i>			
<i>Avanzo di amministrazione</i>	<i>3.348.082,08</i>	<i>14,30%</i>			
<b>TOTALE ENTRATE</b>	<b>23.411.880,58</b>				

I grafici seguenti definiscono visivamente l'incidenza delle singole voci sul totale delle entrate e delle spese.

## Previsioni definitive di competenza - Entrata 2025



## Previsioni definitive di competenza - Spesa 2025



## RISULTATI DELLA GESTIONE DI COMPETENZA

Con questo termine ci riferiamo a quella parte di gestione determinata dalle sole operazioni relative all'esercizio in corso, senza considerare quelle generate negli anni precedenti e non ancora concluse.

La gestione di competenza evidenzia il "risultato della gestione di competenza" come differenza tra gli accertamenti e gli impegni di stretta pertinenza dell'esercizio e permette di valutare come sono state utilizzate le risorse. Il risultato di questa gestione, di norma, evidenzia la capacità dell'ente di prevedere flussi di entrata e di spesa, sia nella fase di impegno/accertamento che di pagamento/riscossione, tali da consentire il principio di pareggio finanziario non solo in fase previsionale, ma anche durante l'intero anno.

Il D.Lgs. n. 118/2011 ed il D.Lgs. n. 267/2000, quale normativa di riferimento degli Enti Locali, impongono il rispetto durante la gestione e nelle variazioni di bilancio, del pareggio finanziario e di tutti gli equilibri stabiliti in bilancio per la copertura delle spese correnti e per il finanziamento degli investimenti.

Al termine dell'esercizio una attenta gestione dovrebbe dar luogo ad un risultato di pareggio positivo in grado di dimostrare la capacità dell'ente di conseguire un adeguato flusso di risorse, tale da assicurare la copertura finanziaria degli impegni di spesa assunti.

Quindi un risultato della gestione di competenza positivo evidenzia una equilibrata e corretta gestione, mentre un valore negativo trova generalmente giustificazione nel verificarsi di eventi imprevedibili che hanno modificato le previsioni attese.

Entrando nello specifico nell'esercizio finanziario 2025, al netto del fondo pluriennale vincolato e dell'avanzo applicato, sono state accertate entrate per un importo complessivo pari ad **€ 15.910.260,45** mentre gli impegni ammontano ad **€ 14.641.349,60**.

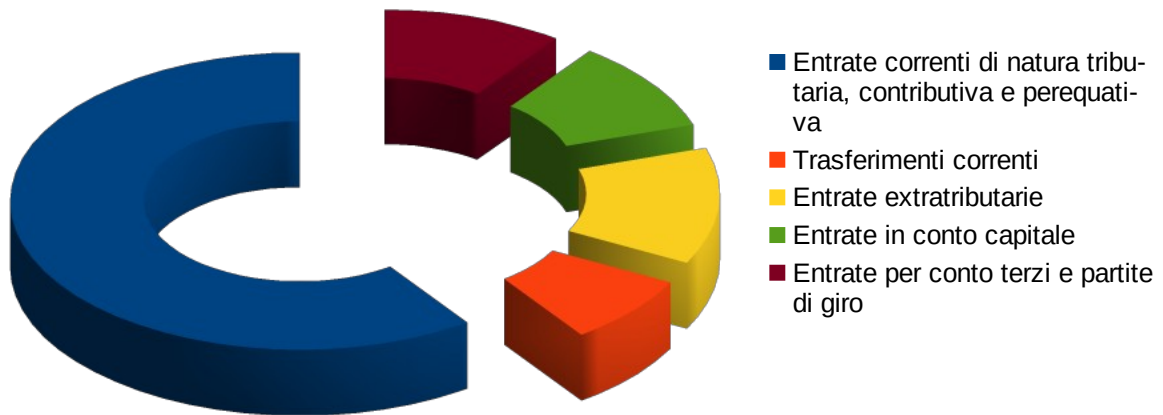
Alla chiusura dell'esercizio la gestione di competenza presenta la seguente situazione:

**Tabella 4 – Quadro riassuntivo della gestione di competenza.**

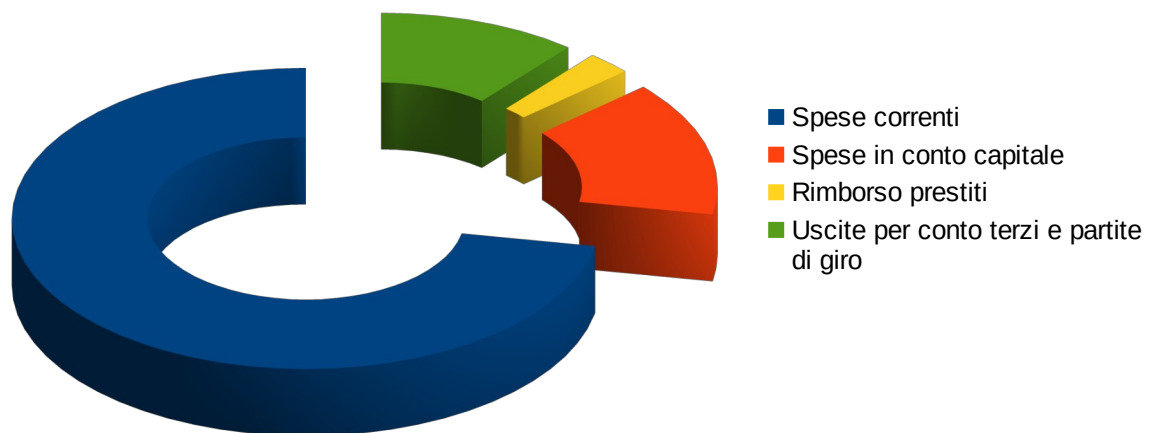
<b>Entrata accertate</b>	<b>2025</b>		<b>Spese impegnate</b>	<b>2025</b>	
Entrate correnti di natura tributaria, contributiva e perequativa	9.515.843,66	59,81%	Spese correnti	10.551.814,13	72,1%
Trasferimenti correnti	1.195.696,66	7,52%	Spese in conto capitale	2.122.637,61	14,5%
Entrate extratributarie	2.017.241,66	12,68%	Spese per incremento attività finanziarie	0,00	0,0%
Entrate in conto capitale	1.573.968,98	9,89%	Rimborso prestiti	359.388,37	2,5%
Entrate da riduzione di attività finanziarie	0,00	0,00%	Chiusura anticipazioni ricevute da istituto tesoriere/cassiere	0,00	0,0%
Accensione prestiti	0,00	0,00%	<b>TOTALE</b>	<b>13.033.840,11</b>	<b>89,0%</b>
Anticipazioni da istituto tesoriere/cassiere	0,00	0,00%	Uscite per conto terzi e partite di giro	1.607.509,49	11,0%
<b>TOTALE</b>	<b>14.302.750,96</b>	<b>89,90%</b>	<b>TOTALE SPESA</b>	<b>14.641.349,60</b>	<b>100,0%</b>
Entrate per conto terzi e partite di giro	1.607.509,49	10,10%			
<b>TOTALE ENTRATE ACCERTATE</b>	<b>15.910.260,45</b>	<b>100,00%</b>			

I grafici seguenti definiscono visivamente l'incidenza delle singole voci sul totale delle entrate e delle spese.

## Gestione di competenza - Entrate 2025



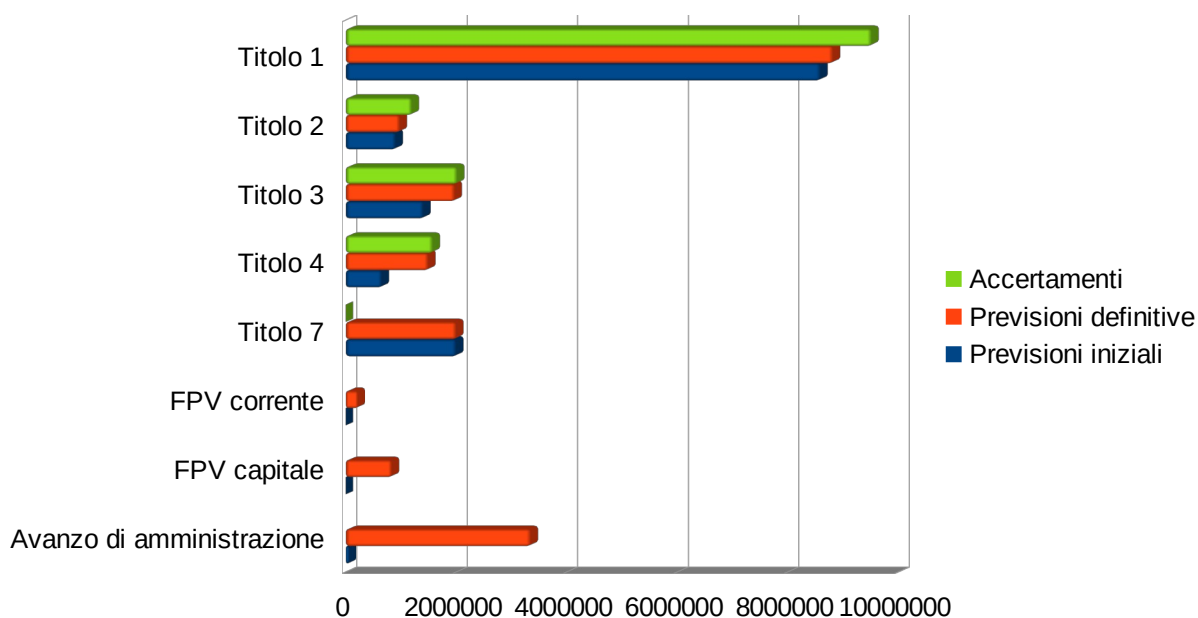
## Gestione di competenza - Spesa 2025



Per consentire una migliore comprensione della distribuzione delle entrate e delle spese della gestione di competenza sono state predisposte le tavole seguenti che evidenziano analiticamente, rispettivamente per l'entrata e la spesa, le somme accertate e le somme impegnate alla chiusura dell'esercizio rispetto alle previsioni deliberate dal Consiglio Comunale con evidenza del fondo pluriennale vincolato.

**Tabella 5 - ENTRATA<sup>1</sup>**

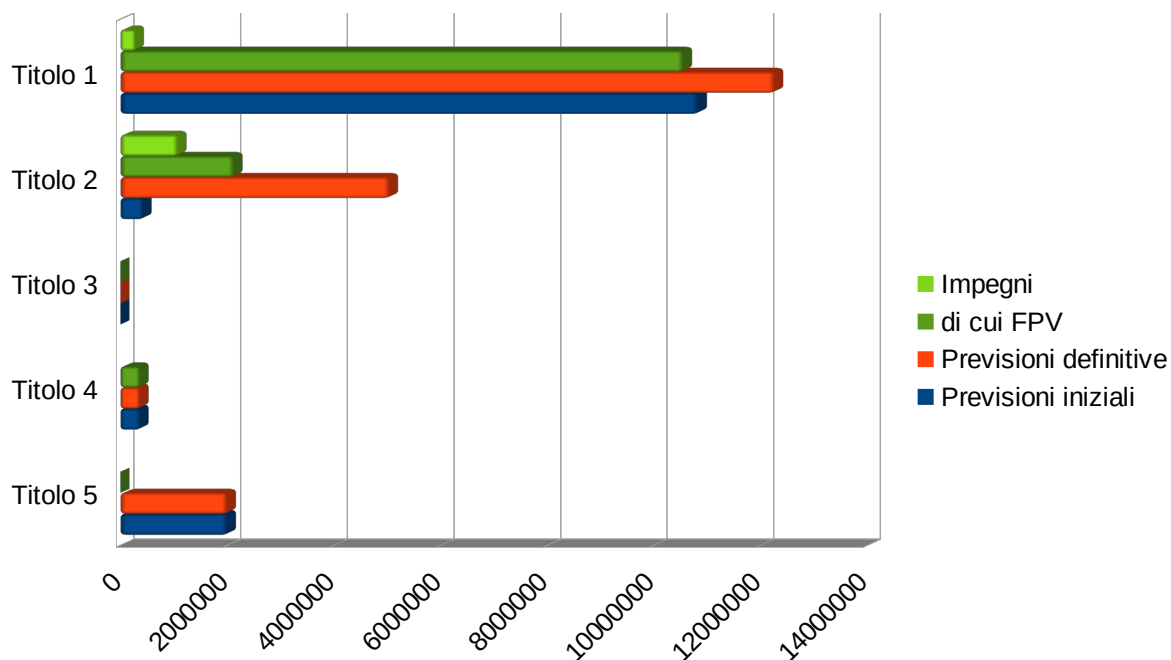
DESCRIZIONE	PREVISIONI INIZIALI	PREVISIONI DEFINITIVE	ACCERTAMENTI	Accertamenti / previsioni definitive
Titolo 1 Entrate correnti di natura tributaria, contributiva e perequativa	8.592.404,00	8.818.674,12	9.515.843,66	107,9%
Titolo 2 Trasferimenti correnti	902.764,10	977.945,75	1.195.696,66	122,3%
Titolo 3 Entrate extratributarie	1.406.297,00	1.973.511,77	2.017.241,66	102,2%
Titolo 4 Entrate in conto capitale	651.282,85	1.494.328,23	1.573.968,98	105,3%
Titolo 5 Entrate da riduzione di attività finanziarie	0,00	0,00	0,00	0,0%
Titolo 6 Accensione prestiti	0,00	0,00	0,00	0,0%
Titolo 7 Anticipazioni da istituto tesoriere/cassiere	2.000.000,00	2.000.000,00	0,00	0,0%
<b>TOTALE TITOLI</b>	<b>13.552.747,95</b>	<b>15.264.459,87</b>	<b>14.302.750,96</b>	<b>93,7%</b>
<i>Fondo pluriennale vincolato per spese correnti</i>	<i>0,00</i>	<i>216.645,37</i>	<i>216.645,37</i>	
<i>Fondo pluriennale vincolato per spese in conto capitale</i>	<i>0,00</i>	<i>833.693,26</i>	<i>833.693,26</i>	
<i>Avanzo di amministrazione</i>	<i>56.312,22</i>	<i>3.348.082,08</i>	<i>3.348.082,08</i>	
<b>TOTALE ENTRATE</b>	<b>13.609.060,17</b>	<b>19.662.880,58</b>	<b>18.701.171,67</b>	



<sup>1</sup>Escluse partite di giro

**Tabella 6 - SPESA<sup>2</sup>**

DESCRIZIONE	PREVISIONI INIZIALI	PREVISIONI DEFINITIVE	IMPEGNI	FPV	Impegni/ Previsioni definitive
Titolo 1 Spese correnti	10.831.002,32	12.262.658,60	10.551.814,13	273.311,29	86,0%
Titolo 2 Spese in conto capitale	418.657,85	5.040.821,98	2.122.637,61	1.072.406,80	42,1%
Titolo 3 Spese per incremento attività finanziarie	0,00	0,00	0,00	0,00	0,0%
Titolo 4 Rimborso prestiti	359.400,00	359.400,00	359.388,37	0,00	99,997%
Titolo 5 Chiusura anticipazioni ricevute da istituto tesoriere/cassiere	2.000.000,00	2.000.000,00	0,00	0,00	0,0%
<b>TOTALE SPESA</b>	<b>13.609.060,17</b>	<b>19.662.880,58</b>	<b>13.033.840,11</b>	<b>1.345.718,09</b>	<b>66,3%</b>



<sup>2</sup>Escluse le partite di giro

## ENTRATE CORRENTI

Gli accertamenti sulle entrate correnti ammontano a **€ 12.728.781,98**, superiori alle previsioni definitivamente approvate di **€ 11.770.131,64** del 8,14%.

### ***Entrate correnti di natura tributaria, contributiva e perequativa***

Nel corso dell'esercizio 2025, le aliquote IMU sono rimaste invariate rispetto all'anno 2024, pertanto la pressione fiscale non è aumentata.

Sono quindi state confermate le seguenti aliquote:

- a) 10,6 ‰ per tutti i fabbricati;
- b) 10,3 ‰ per i terreni agricoli;
- c) 9,5 ‰ per le aree fabbricabili;
- d) 9,1 ‰ per le unità immobiliari e relative pertinenze concesse in comodato d'uso a parenti in linea retta fino al primo grado;
- e) 6 ‰ per le unità immobiliari adibite ad abitazione principale classificate nelle categorie catastali A/1, A/8 e A/9 e relative pertinenze, nonché gli alloggi assegnati dagli IACP o dagli enti di edilizia residenziale pubblica;
- f) 1 ‰ per i fabbricati ad uso strumentale di cui all'art. 9, comma 3-bis, D.L. 557/1993.

Sono inoltre confermate le detrazioni d'imposta:

- di euro 200,00 per l'abitazione principale e le relative pertinenze di cui al punto e);
- di euro 200,00 a favore degli alloggi assegnati dall'Agenzia Territoriale per la Casa.

L'art. 1, comma 751, della legge n. 160 del 27/12/2019 ("Legge di bilancio 2020") prevede, a decorrere dal 1° gennaio 2022, l'esenzione IMU per i fabbricati costruiti e destinati dall'impresa costruttrice alla vendita fintanto che permanga tale destinazione e non siano locati (c.d. "beni merce").

In riferimento alla TARI, con delibera del Consiglio Comunale n. 8 del 28/04/2022 è stato approvato il piano economico finanziario per il quadriennio 2022–2025. Con delibera del Consiglio Comunale n. 21 del 23/04/2024 si è provveduto all'aggiornamento del piano economico finanziario per gli anni 2024 e 2025 e con delibera di Consiglio comunale n. 15 del 28/04/2025 sono state definite le tariffe TARI per l'esercizio 2025.

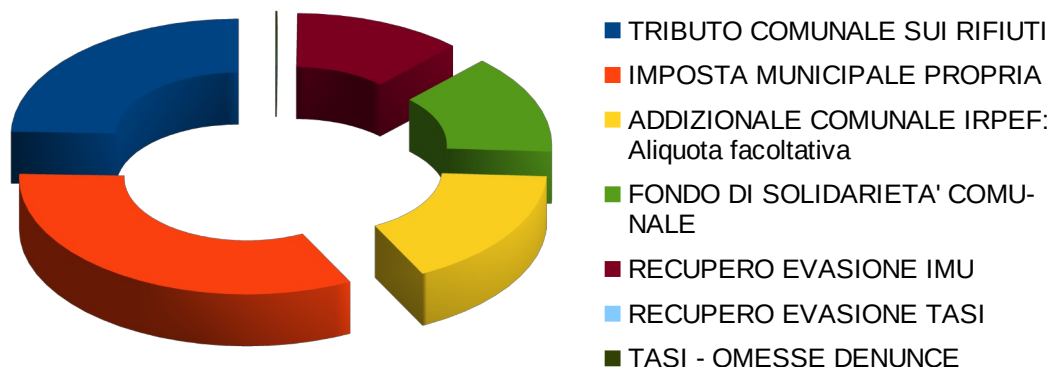
Prosegue inoltre l'attività di recupero dell'evasione tributaria, volta al recupero dei mancati introiti legati ad IMU e TASI.

Tutto ciò premesso, gli accertamenti di **entrate correnti di natura tributaria, contributiva e perequativa (titolo 1° dell'entrata)** ammontano a **€ 9.515.843,66** e sono superiori dello 7,91% rispetto alle somme definitivamente previste. Le entrate del titolo 1° si articolano secondo la seguente struttura del Piano dei conti finanziario:

**Tabella 7 – Accertamenti di entrate sul titolo 1°**

<b>Entrata</b>	<b>Importo</b>	<b>%</b>
TRIBUTO COMUNALE SUI RIFIUTI	2.329.640,77	24,482%
IMPOSTA MUNICIPALE PROPRIA	3.140.716,01	33,005%
ADDIZIONALE COMUNALE IRPEF: Aliquota facoltativa	1.580.000,00	16,604%
FONDO DI SOLIDARIETA' COMUNALE	1.305.748,06	13,722%
TRIBUTO COMUNALE SUI SERVIZI INDIVISIBILI	0,00	0,000%
IMPOSTA COMUNALE SULLA PUBBLICITA'	0,00	0,000%
RECUPERO EVASIONE IMU	1.145.499,74	12,038%
RECUPERO EVASIONE TASI	1.430,63	0,015%
TARI – OMESSE DENUNCE	12.808,45	0,135%
DIRITTI SULLE PUBBLICHE AFFISSIONI	0,00	0,000%
<b>Totale Accertamenti Titolo 1°</b>	<b>9.515.843,66</b>	<b>100,0%</b>

## Accertamenti Titolo 1 entrata



### Trasferimenti correnti

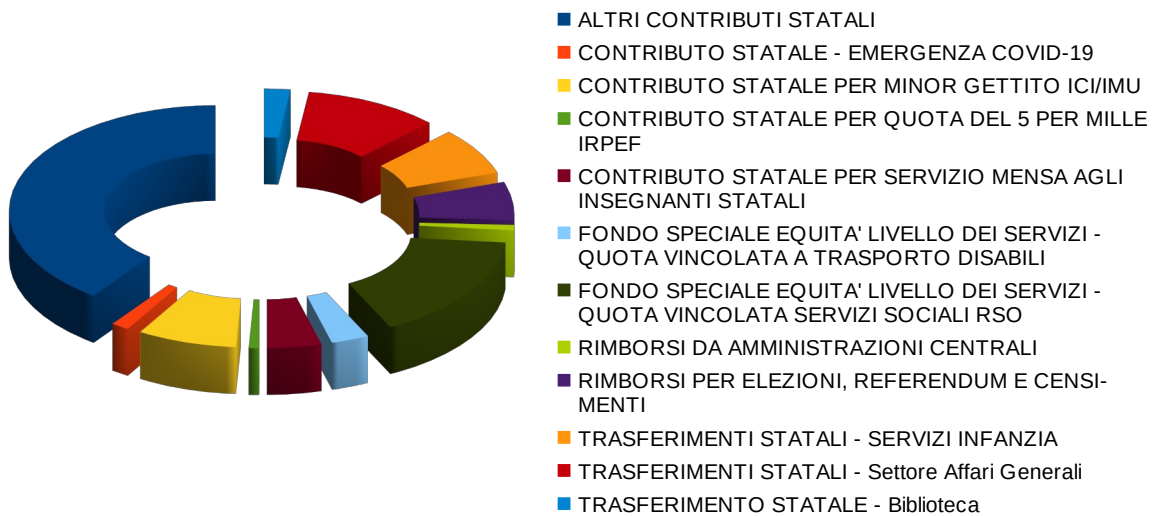
Per le entrate derivanti da **trasferimenti correnti** dallo Stato e dagli enti del settore pubblico è stato quindi accertato un importo di **€ 1.195.696,66**, superiore del 22,27% delle previsioni definitive, che ammontano ad € 977.945,75. Le tabelle seguenti definiscono la composizione dei trasferimenti.

### **Tabella 8 – Accertamenti di entrate sul Titolo 2° (contributi dello Stato)**

I contributi dello Stato ammontano a **€ 592.274,11**, ossia al 49,534% delle entrate accertate al Titolo 2° e si compongono come di seguito:

DESCRIZIONE	Accertamenti	%
ALTRI CONTRIBUTI STATALI	236.614,17	39,95011%
CONTRIBUTO STATALE - EMERGENZA COVID-19	8.370,05	1,41321%
CONTRIBUTO STATALE PER MINOR GETTITO ICI/IMU	46.200,81	7,80058%
CONTRIBUTO STATALE PER QUOTA DEL 5 PER MILLE IRPEF	4.848,03	0,81854%
CONTRIBUTO STATALE PER SERVIZIO MENSA AGLI INSEGNANTI STATALI	25.262,05	4,26526%
FONDO SPECIALE EQUITA' LIVELLO DEI SERVIZI - QUOTA VINCOLATA A TRASPORTO DISABILI	17.556,18	2,96420%
FONDO SPECIALE EQUITA' LIVELLO DEI SERVIZI - QUOTA VINCOLATA SERVIZI SOCIALI RSO	96.157,06	16,23523%
RIMBORSI DA AMMINISTRAZIONI CENTRALI	4.833,36	0,81607%
RIMBORSI PER ELEZIONI, REFERENDUM E CENSIMENTI	34.517,51	5,82796%
TRASFERIMENTI STATALI - SERVIZI INFANZIA	42.973,31	7,25565%
TRASFERIMENTI STATALI - Settore Affari Generali	62.654,59	10,57865%
TRASFERIMENTO STATALE - Biblioteca	12.286,99	2,07454%
<b>Totale contributi dallo Stato</b>	<b>592.274,11</b>	<b>100,0%</b>

## Accertamenti Titolo 2 - Contributi dello Stato

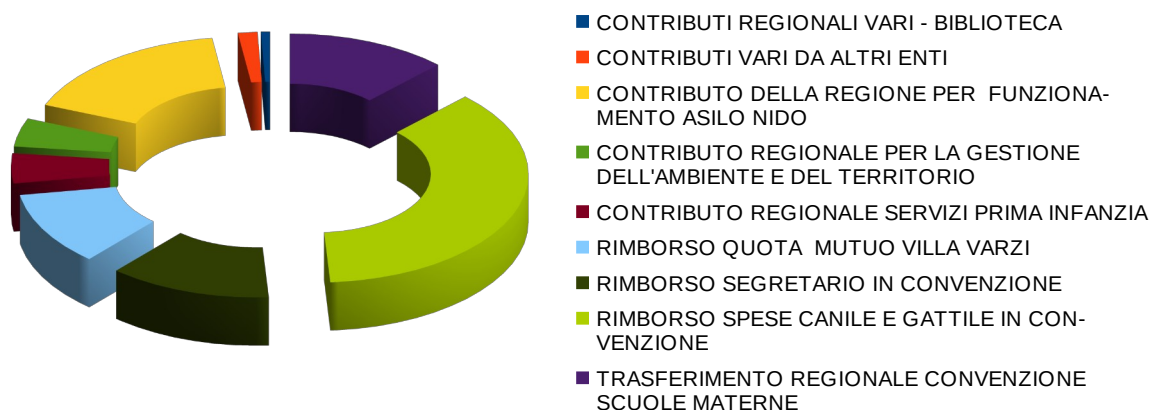


**Tabella 9 – Accertamenti di contributi da Amministrazioni locali**

I contributi da Amministrazioni locali ammontano a **€ 402.379,40**, ossia al 33,652% delle entrate accertate al Titolo 2° e si compongono come di seguito:

DESCRIZIONE	Accertamenti	%
CONTRIBUTI REGIONALI VARI - BIBLIOTECA	2.811,12	0,6986%
CONTRIBUTI VARI DA ALTRI ENTI	6.000,00	1,4911%
CONTRIBUTO DELLA REGIONE PER FUNZIONAMENTO ASILO NIDO	67.231,07	16,7084%
CONTRIBUTO REGIONALE PER LA GESTIONE DELL'AMBIENTE E DEL TERRITORIO	17.116,62	4,2539%
CONTRIBUTO REGIONALE SERVIZI PRIMA INFANZIA	17.913,78	4,4520%
RIMBORSO QUOTA MUTUO VILLA VARZI	44.074,75	10,9535%
RIMBORSO SEGRETARIO IN CONVENZIONE	50.083,37	12,4468%
RIMBORSO SPESE CANILE E GATTILE IN CONVENZIONE	147.364,17	36,6232%
TRASFERIMENTO REGIONALE CONVENZIONE SCUOLE MATERNE	49.784,52	12,3725%
<b>Totale contributi da Amministrazioni Locali</b>	<b>402.379,40</b>	<b>100,0%</b>

## Accertamenti Titolo 2 - Contributi Amministrazioni locali



Risultano altri contributi, i cui accertamenti ammontano a **€ 192.769,15** ossia al 16,122% delle entrate accertate al Titolo 2°, il cui importo è relativo al rimborso da parte di Acqua Novara delle quote capitale dei mutui relativi al servizio idrico.

Infine, risultano accertati:

- € 1.900,00, pari allo 0,159% delle entrate accertate al Titolo 2°, quali donazioni da privati per i servizi cimiteriali;
- € 6.374,00, pari allo 0,533% delle entrate accertate al Titolo 2°, quali sponsorizzazioni per eventi vari. Nello specifico, € 3.960,00 per gli eventi natalizi, € 1.764,00 per la manifestazione "Avventure di carta 2025" ed € 650,00 quale contributo da associazioni private.

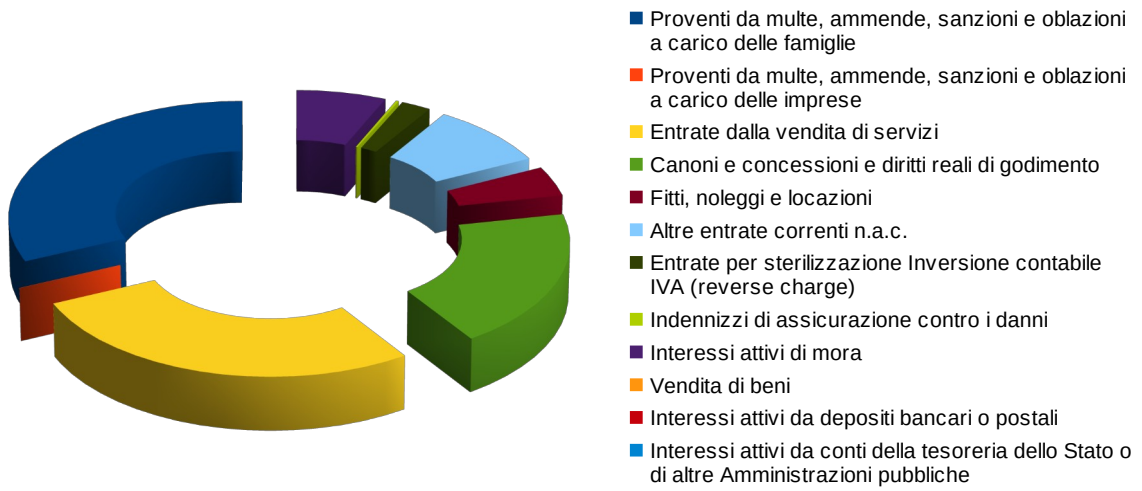
### ***Entrate extratributarie.***

Le **entrate extratributarie** accertate ammontano ad **€ 2.017.241,66**, segnando un incremento del 2,22% rispetto alle previsioni definitive, il cui importo si attestava ad € 1.973.511,77.

**Tabella 10 – Entrate accertate sul titolo 3°**

<b>Piano dei conti finanziario</b>	<b>Accertamenti</b>	<b>%</b>
Proventi da multe, ammende, sanzioni e oblazioni a carico delle famiglie	642.002,29	31,82575%
Proventi da multe, ammende, sanzioni e oblazioni a carico delle imprese	550,00	0,02726%
Entrate dalla vendita di servizi	554.103,50	27,46837%
Canoni e concessioni e diritti reali di godimento	380.306,73	18,85281%
Fitti, noleggi e locazioni	83.618,18	4,14517%
Altre entrate correnti n.a.c.	176.523,17	8,75072%
Entrate per sterilizzazione Inversione contabile IVA (reverse charge)	43.847,85	2,17365%
Indennizzi di assicurazione contro i danni	4.505,65	0,22336%
Interessi attivi di mora	131.708,19	6,52912%
Vendita di beni	0,00	0,00000%
Interessi attivi da depositi bancari o postali	71,28	0,00354%
Interessi attivi da conti della tesoreria dello Stato o di altre Amministrazioni pubbliche	4,82	0,00025%
<b>Totale Risultato</b>	<b>2.017.241,66</b>	<b>100,00%</b>

## Entrate extratributarie



## SPESE DI COMPETENZA

Nel corso dell'esercizio 2025 sono stati assunti impegni per un ammontare complessivo di € 13.033.840,11, di cui € 11.834.713,51 per impegni di competenza ed € 1.199.126,60 derivanti dall'utilizzo del fondo pluriennale vincolato. I totali si intendono al netto delle partite di giro.

L'ammontare complessivo risulta pari al 66,29% del totale delle previsioni definitive del bilancio 2025-2027.

Le spese complessive rispetto al precedente esercizio 2024, pari ad € 11.525.491,01, sono aumentate segnando un incremento di € 1.508.349,10.

Nel dettaglio, le spese correnti risultano in aumento del 5,77%. Anche nel corso del 2025 ha in parte inciso l'aumento dei prezzi relativi all'approvvigionamento delle fonti energetiche (elettricità e gas per riscaldamento) e dei loro riflessi sui prezzi di beni e servizi necessari al normale funzionamento dell'ente.

Le spese in conto capitale segnano un aumento, pari al 75,83% rispetto all'esercizio precedente, principalmente derivante dagli interventi relativi al PNRR.

**Tabella 11 - Riepilogo per titoli delle spese impegnate<sup>3</sup>**

TITOLO	IMPEGNI	FPV	TOTALE	%
1. Spese correnti	10.382.503,41	169.310,72	10.551.814,13	81,0%
2. Spese in conto capitale	1.092.821,73	1.029.815,88	2.122.637,61	16,3%
3. Spese per incremento di attività finanziarie	0,00	0,00	0,00	0,0%
4. Rimborso di prestiti	359.388,37	0,00	359.388,37	2,8%
5. Chiusura Anticipazioni da istituto tesoriere/cassiere	0,00	0,00	0,00	0,0%
<b>Totale Spese</b>	<b>11.834.713,51</b>	<b>1.199.126,60</b>	<b>13.033.840,11</b>	<b>100,0%</b>



<sup>3</sup> Escluse le partite di giro

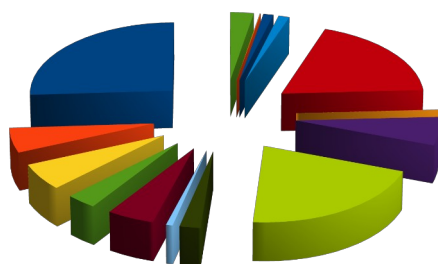
## IMPEGNI PER SPESE CORRENTI, INVESTIMENTI E RIMBORSO PRESTITI

In questa tabella sono stati analizzati gli impegni raggruppati per Missioni che, nel 2025, sono stati assunti per spese correnti, investimenti e rimborso di prestiti.

**Tabella 12 – Spese impegnate per Missione, suddivise per titoli<sup>4</sup>**

Impegni per missione							
Missione	Spese correnti	Spese in conto capitale	Spese per incremento di attività finanziarie	Rimborso di prestiti	Totale Risultato	%	
1 Servizi istituzionali, generali e di gestione	3.239.899,11	144.271,75	0,00	0,00	<b>3.384.170,86</b>	25,96%	
3 Ordine pubblico e sicurezza	614.395,21	105.619,38	0,00	0,00	<b>720.014,59</b>	5,52%	
4 Istruzione e diritto allo studio	696.693,96	67.855,79	0,00	0,00	<b>764.549,75</b>	5,87%	
5 Tutela e valorizzazione dei beni e delle attività culturali	283.391,98	142.467,01	0,00	0,00	<b>425.858,99</b>	3,27%	
6 Politiche giovanili, sport e tempo libero	214.301,07	453.039,10	0,00	0,00	<b>667.340,17</b>	5,12%	
7 Turismo	60.608,31	32.850,91	0,00	0,00	<b>93.459,22</b>	0,72%	
8 Assetto del territorio ed edilizia abitativa	252.041,59	41.310,55	0,00	0,00	<b>293.352,14</b>	2,25%	
9 Sviluppo sostenibile e tutela del territorio e dell'ambiente	2.613.390,49	90.435,18	0,00	0,00	<b>2.703.825,67</b>	20,74%	
10 Trasporti e diritto alla mobilità	475.090,33	350.744,60	0,00	0,00	<b>825.834,93</b>	6,34%	
11 Soccorso civile	3.500,00	0,00	0,00	0,00	<b>3.500,00</b>	0,03%	
12 Diritti sociali, politiche sociali e famiglia	1.815.143,21	641.604,15	0,00	0,00	<b>2.456.747,36</b>	18,85%	
13 Tutela della salute	168.572,65	439,20	0,00	0,00	<b>169.011,85</b>	1,30%	
14 Sviluppo economico e competitività	103.102,73	51.999,99	0,00	0,00	<b>155.102,72</b>	1,19%	
15 Politiche per il lavoro e la formazione professionale	6.649,66	0,00	0,00	0,00	<b>6.649,66</b>	0,05%	
16 Agricoltura, politiche agroalimentari e pesca	5.033,83	0,00	0,00	0,00	<b>5.033,83</b>	0,04%	
20 Fondi e accantonamenti	0,00	0,00	0,00	0,00	<b>0,00</b>	0,00%	
50 Debito pubblico	0,00	0,00	0,00	359.388,37	<b>359.388,37</b>	2,76%	
60 Anticipazioni finanziarie	0,00	0,00	0,00	0,00	<b>0,00</b>	0,00%	
<b>Totale Risultato</b>	<b>10.551.814,13</b>	<b>2.122.637,61</b>	<b>0,00</b>	<b>359.388,37</b>	<b>13.033.840,11</b>	<b>100,00%</b>	

### Spese impegnate per missione



- Servizi istituzionali, generali e di gestione
- Ordine pubblico e sicurezza
- Istruzione e diritto allo studio
- Tutela e valorizzazione dei beni e delle attività culturali
- Politiche giovanili, sport e tempo libero
- Turismo
- Assetto del territorio ed edilizia abitativa
- Sviluppo sostenibile e tutela del territorio e dell'ambiente
- Trasporti e diritto alla mobilità
- Soccorso civile
- Diritti sociali, politiche sociali e famiglia
- Tutela della salute
- Sviluppo economico e competitività
- Politiche per il lavoro e la formazione professionale
- Agricoltura, politiche agroalimentari e pesca
- Debito pubblico

<sup>4</sup> Escluse partite di giro

## SPESE IMPEGNATE PER MACROAGGREGATI

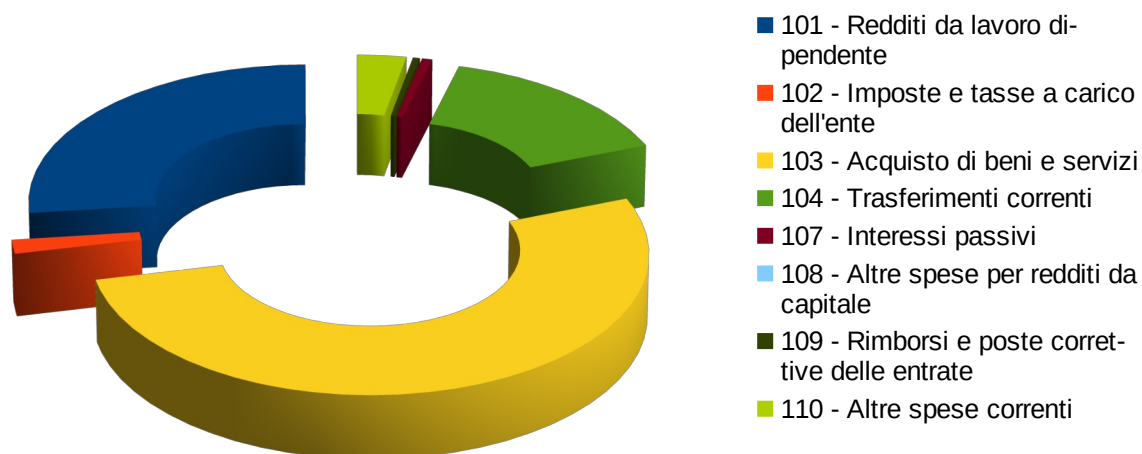
### Spese correnti.

Le spese impegnate sul Titolo 1° nel 2025 ammontano complessivamente ad € 10.551.814,13 suddivise nei macroaggregati riportati nella tabella sottostante di cui € 169.310,72 relativi alla reimputazione delle spese derivanti dagli esercizi precedenti garantite dall'utilizzo del Fondo Pluriennale Vincolato:

**Tabella 13 – Impegni sul titolo 1° Spese correnti suddivise per macroaggregati**

<b>Macroaggregato</b>	<b>Di cui Impegni FPV esercizio precedente</b>	<b>Impegni di competenza</b>	<b>%</b>
101 Redditi da lavoro dipendente	160.583,48	2.840.780,68	27,995%
102 Imposte e tasse a carico dell'ente	8.727,24	170.047,94	1,668%
103 Acquisto di beni e servizi		5.519.672,02	51,484%
104 Trasferimenti correnti		1.592.449,51	14,853%
105 Trasferimenti di tributi (solo per le Regioni)		0,00	0,000%
107 Interessi passivi		66.407,60	0,619%
108 Altre spese per redditi da capitale		0,00	0,000%
109 Rimborsi e poste correttive delle entrate		45.970,32	0,429%
110 Altre spese correnti		316.486,06	2,952%
<b>Totale Risultato</b>	<b>169.310,72</b>	<b>10.551.814,13</b>	<b>100,00%</b>

### Spesa Titolo 1 per macroaggregati



### Spese in conto capitale.

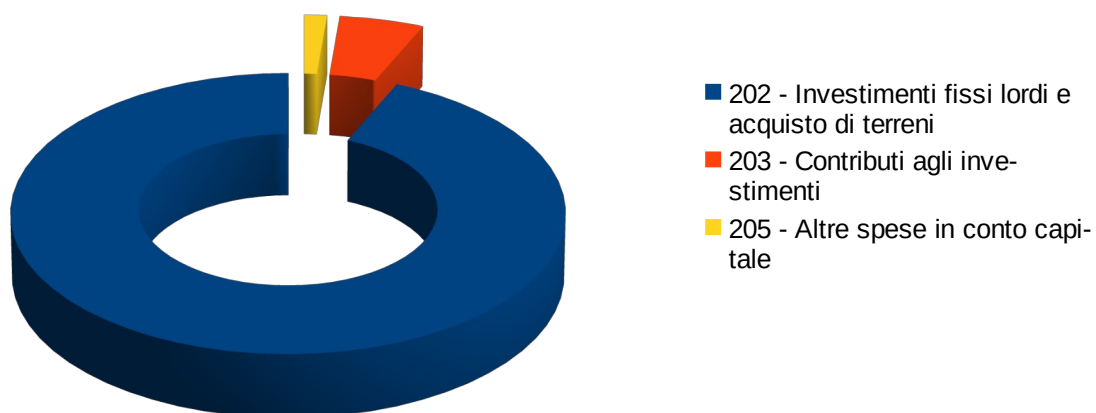
Gli impegni assunti a Titolo 2° nell'anno 2025 ammontano in totale ad € 2.122.637,61, suddivise nei macroaggregati riportati nella tabella sottostante di cui:

- € 1.092.821,73 relative agli investimenti di competenza
- € 1.029.815,88 relative alla reimputazione delle spese derivanti dagli esercizi precedenti garantite dal Fondo Pluriennale Vincolato.

**Tabella 14 – Impegni sul titolo 2° Spese in conto capitale suddivise per macroaggregati**

<b>Macroaggregato</b>	<b>Di cui Impegni FPV esercizio precedente</b>	<b>Impegni di competenza</b>	<b>%</b>
201 Tributi in conto capitale a carico dell'ente	0,00	0,00	0,00%
202 Investimenti fissi lordi e acquisto di terreni	1.029.815,88	2.046.533,31	97,59%
203 Contributi agli investimenti	0,00	59.911,71	1,90%
204 Altri trasferimenti in conto capitale	0,00	0,00	0,00%
205 Altre spese in conto capitale	0,00	16.192,59	0,51%
<b>Totale Risultato</b>	<b>1.029.815,88</b>	<b>2.122.637,61</b>	<b>100,00%</b>

### Spesa Titolo 2 per macroaggregati



## LA SPESA DI PERSONALE

La dotazione organica del personale a tempo indeterminato alla data del 31/12/2025, suddiviso per categoria, è la seguente:

Categoria	N. dipendenti
B	8
C	47
D	17
Segretario Generale	1
Totale occupati al 31/12/2025	73

I dipendenti a tempo indeterminato in servizio al 31/12/2025 risultano così suddivisi nei diversi settori comunali:

Settore	Dipendenti in servizio al 31/12/2025			
	B	C	D	P.O.
Affari Generali	1	3	2	
Finanze	1	7	1	1
Patrimonio e lavori pubblici	5	6	1	1
Politiche socio-educative, culturali e sportive		15	1	1
Programmazione Territoriale		2	3	1
Polizia Municipale	1	8	3	1
Demografico		6		1
Segretario Generale				1
Totale	8	47	11	7

Composizione personale per categoria



## Andamento occupazionale

Nel corso dell'esercizio 2025 si sono registrate le seguenti variazioni nella dotazione del personale in servizio:

Descrizione	+/-	Totale
Dipendenti (a tempo indeterminato) in servizio al 01/01/2025		70
Assunzioni	5	
Cessazioni	2	
Dipendenti (a tempo indeterminato) in servizio al 31/12/2025		73

La seguente tabella evidenzia i costi di personale per l'anno 2025:

Stanziamiento definitivi titolo I	Codice Macro	Descrizione	Totale impegni	Di cui FPV	% Impegni/stanziamiento
12.262.658,60	101	Redditi da lavoro dipendente	2.840.780,68	160.583,48	23,17%
12.262.658,60	102	Imposte e tasse a carico dell'ente	170.047,94	8.727,24	1,39%
Totale spesa			3.010.828,62	169.310,72	24,55%

Di seguito si evidenzia il costo del personale con riferimento al numero di abitanti:

	Anno 2025
Dipendenti (compreso Segretario e dipendenti a tempo determinato)	73
Spesa del personale	€ 3.010.828,62
Costo medio dipendente	€ 41.244,23
FPV spesa di personale in uscita – macroaggregato 101 (+)	€ 216.516,00
FPV spesa di personale in entrata – macroaggregato 101 (-)	€ 175.086,00
Popolazione al 01/01/2025	15.700
Numero di abitanti per dipendenti	215,07
Costo del personale pro-capite	€ 191,77

## Rispetto dei limiti di spesa del personale

L'art. 33, comma 2 del cosiddetto "Decreto Crescita", decreto-legge 30 aprile 2019, n. 34, convertito con modificazioni dalla legge 28 giugno 2019, n. 58 ha introdotto un principio del tutto innovativo per quanto riguarda il regime delle assunzioni, scardinando il precedente sistema basato sul turn-over.

L'Amministrazione nell'anno 2025 non è incorsa nel divieto di assunzione di personale in quanto:

- non sono emerse situazioni di soprannumero o eccedenze di personale;
- ha rispettato gli obiettivi posti dalle regole sugli equilibri di bilancio nell'anno 2025;

- la spesa di personale calcolata ai sensi del sopra richiamato art. 1 comma 557 della L. 296/2006, risulta contenuta con riferimento al valore medio del triennio 2011/2012/2013 come disposto dall'art. 1 comma 557- quater della L. 296/2006, introdotto dall'art. 3 del D.L. 90/2014;
- ha rispettato i vincoli riguardanti il rapporto tra dipendenti/popolazione fissati dal Decreto del Ministero dell'Interno del 18 novembre 2020, non trovandosi in stato deficitario;
- ha rispettato i termini previsti per l'approvazione del bilancio di previsione, del rendiconto e del bilancio consolidato e il termine di trenta giorni dalla data di approvazione prevista per legge per l'invio dei relativi dati alla banca dati delle amministrazioni pubbliche (art. 9 comma quinquies del D.L. 113/2016);
- ha approvato con propria deliberazione n. 68 del 31/03/2025 il Piano Integrato di Attività e Organizzazione 2025– 2027 contenente, tra gli altri, il piano triennale delle azioni positive, il programma triennale del fabbisogno di personale nonché il piano delle performance. Il programma triennale del fabbisogno di personale risulta successivamente aggiornato con deliberazioni n. 186 del 22/09/2025 e n. 235 del 27/11/2025;
- con deliberazione di Consiglio Comunale n. 70 del 19/12/2024 è stata approvata la "NOTA DI AGGIORNAMENTO AL DOCUMENTO UNICO DI PROGRAMMAZIONE (D.U.P.) 2025/2027".
- con deliberazione di G.C. n. 7 del 07/01/2025 è stato approvato il Piano esecutivo di gestione;
- ha adempiuto all'obbligo di certificazione dei crediti.

## FONTI DI FINANZIAMENTO

### FINANZIAMENTO DELLE SPESE RELATIVE AGLI INTERVENTI IN CONTO CAPITALE

Nell'esercizio 2025 risultano a finanziamento delle spese di investimento avanzo utilizzato per euro 2.933.425,49 ed accertamenti sul titolo IV per euro 896.019,57, per complessivi euro 3.829.445,06.

Correlati alle risorse finanziarie stanziare risultano impegni per complessivi euro 1.950.249,81 di cui euro 854.319,80 reimputati come fondo pluriennale vincolato nell'esercizio 2026.

La differenza tra il totale degli accertamenti ed applicazione dell'avanzo di amministrazione e gli impegni 2025, pari ad € 1.879.195,25, ha costituito quota di avanzo di amministrazione.

**Tabelle 15 – Fonti di finanziamento delle spese di investimento**

Fonti di finanziamento	Accertamenti e Applicazione avanzo	Impegni 2025
AVANZO VINCOLATO OO.UU.	68.000,00	48.325,72
AVANZO VINCOLATO MONETIZZAZIONE	50.000,00	50.000,00
AVANZO PER INVESTIMENTI	224.610,77	201.072,47
AVANZO LIBERO - SPESE INVESTIMENTO	2.204.674,72	991.945,13
AVANZO TRASFERIMENTI VINCOLATO A SPESE INVESTIMENTO	0,00	0,00
AVANZO VINCOLATO PER INVESTIMENTI - VINCOLO ATTRIBUITO DA ENTE	0,00	0,00
AVANZO ALTRI VINCOLI	375.000,00	349.306,80
AVANZO ACCANTONATO – SPESE DI INVESTIMENTO	11.140,00	10.248,00
AVANZO VINCOLATO FONDO INNOVAZIONE	0,00	0,00
RISORSE PROPRIE A FINANZIAMENTO SPESE INVESTIMENTO	12.000,00	12.000,00
CONTRIBUTO STATALE - Ristoro TASI per finanziamento piani di sicurezza	14.739,85	9.279,60
PNRR (M1C1-1.4.5.P) - PIATTAFORMA NOTIFICHE DIGITALI	17.583,00	17.326,80
PNRR (M1C1-1.4.1.P) - MIGLIORAMENTO DELLA QUALITA' E DELL'USABILITA' DEI SERVIZI PUBBLICI DIGITALI	0,00	0,00
PNRR (M1C1-1.4.4.P) - ESTENSIONE DELL'UTILIZZO DELLE PIATTAFORME NAZIONALI DI IDENTITA' DIGITALE (SPID, CIE) E DELL'ANAGRAFE NAZIONALE DIGITALE (ANPR)	10.340,00	8.605,00
PNRR (M1C1-1.4.4.P) - ESTENSIONE DELL'UTILIZZO DELL'ANAGRAFE NAZIONALE DIGITALE (ANPR) - ADESIONE ALLO STATO CIVILE DIGITALE (ANSC)	8.906,00	8.906,00
PNRR (M1C1-1.2.2.3) - DIGITALIZZAZIONE DELLE PROCEDURE SUAP E SUE – Comuni	10.980,00	10.980,00
PNRR (M1C1-1.3.1.S) - PIATTAFORMA DIGITALE NAZIONALE DATI – "Archivio Nazionale dei Numeri Civici delle Strade Urbane (ANNCSU) COMUNI	9.506,14	8.174,00
PNRR (M1C1-I 1.2.P) - ABILITAZIONE AL CLOUD – COMUNI	121.992,00	0,00
CONTRIBUTO REGIONALE PROGETTO DISTRETTO COMMERCIO	52.000,00	51.999,99
CONTRIBUTO REGIONALE PER ELIMINAZIONE BARRIERE ARCHITETTONICHE	4.911,71	4.911,71
RIMOZIONE VINCOLI ALLOGGI DI EDILIZIA CONVENZIONATA	351,64	0,00
CONTRIBUTI VARI DA PRIVATI	36.000,00	36.000,00
ALIENAZIONE DIRITTO DI SUPERFICIE	543,00	543,00
ONERI URBANIZZAZIONE	232.391,47	92.197,32
SANZIONI AMMINISTRATIVE VIOLAZIONE CDS	27.375,00	27.375,00
CONCESSIONI CIMITERIALI	15.469,55	1.415,27
MONETIZZAZIONE PARCHEGGI	27.219,78	0,00
MONETIZZAZIONE AREE A VERDE PUBBLICO ATTREZZATO	289.776,35	9.638,00
MONETIZZAZIONE ESERCIZI PUBBLICI	3.934,08	0,00
<b>Totale</b>	<b>3.829.445,06</b>	<b>1.950.249,81</b>

## **BENI APPARTENENTI AL PATRIMONIO IMMOBILIARE**

Con deliberazione di Consiglio Comunale n. 70 del 19/12/2024 è stato approvato, quale contenuto della nota di aggiornamento al Documento Unico di Programmazione 2025–2027, il “Piano delle alienazioni e valorizzazioni del patrimonio immobiliare per l’anno 2025” ai sensi dell’art. 58 del DL 112 del 25/06/2008, convertito nella Legge 06/08/2008, n. 133 e ss. mm. e ii.

Relativamente all’elenco descrittivo dei beni appartenenti al patrimonio immobiliare dell’ente alla data di chiusura dell’esercizio si rimanda all’allegato al rendiconto dell’esercizio 2025.

## TRIBUTI IN CONTO CAPITALE E ALTRE ENTRATE IN CONTO CAPITALE

I proventi di cui al titolo 4, tipologia 100, in fase di previsione ammontavano a complessivi € 120.000,00, rettificata in previsione definitiva in € 134.643,95.

Alla chiusura dell'esercizio le entrate accertate sono state pari a € 144.550,19.

I proventi di cui al titolo 4, tipologia 500, in fase di previsione ammontavano a complessivi € 505.000,00, rettificata in previsione definitiva in € 749.252,08.

Alla chiusura dell'esercizio le entrate accertate sono state pari a € 709.662,93.

### Tabella 16 – Accertamenti tributi in conto capitale e altre entrate in conto capitale

Entrate Tit. IV – Tipologia 100 – Tributi in conto capitale

DESCRIZIONE	Previsioni iniziali 2025	Previsioni definitive 2025	Accertamenti di competenza	%
SANZIONI DISCIPLINA URBANISTICA PER FINANZIAMENTO INVESTIMENTI	50.000,00	60.000,00	69.906,24	116,51%
SANZIONI DISCIPLINA URBANISTICA PER FINANZIAMENTO MANUTENZIONI ORDINARIE DI IMMOBILI	70.000,00	74.643,95	74.643,95	100,00%
<b>Totale Risultato</b>	<b>120.000,00</b>	<b>134.643,95</b>	<b>144.550,19</b>	<b>120,46%</b>

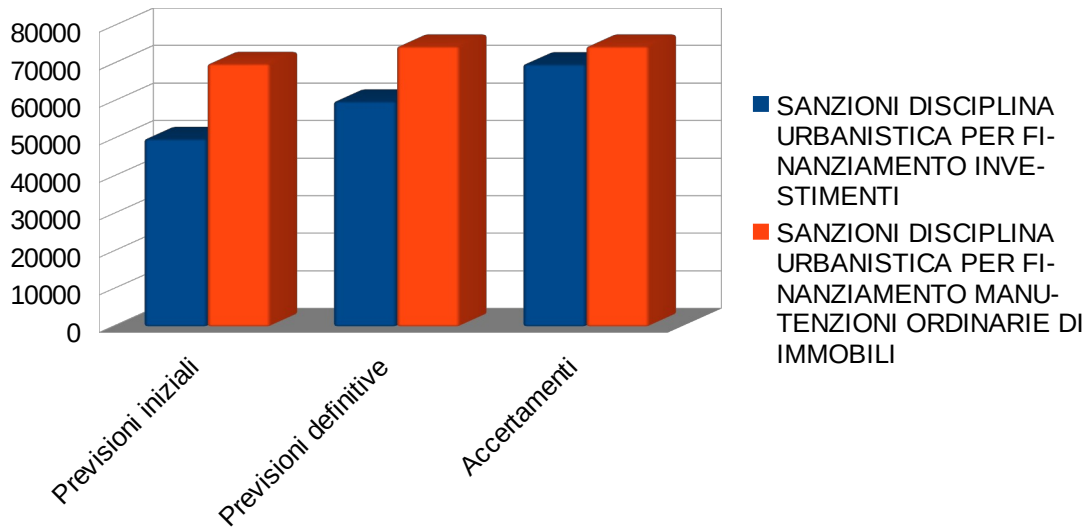
Entrate Tit. IV – Tipologia 200 – Contributi agli investimenti

DESCRIZIONE	Previsioni iniziali 2025	Previsioni definitive 2025	Accertamenti di competenza	%
TRASFERIMENTI STATALI STRAORDINARI	14.739,85	104.739,85	104.739,85	100,00%
PNRR (M1C1-1.4.5.P) - PIATTAFORMA NOTIFICHE DIGITALI - CUP D81F22004200006	0,00	17.400,00	17.583,00	101,05%
PNRR (M1C1-1.4.4.P) - ESTENSIONE DELL'UTILIZZO DELLE PIATTAFORME NAZIONALI DI IDENTITA' DIGITALE (SPID, CIE) E DELL'ANAGRAFE NAZIONALE DIGITALE (ANPR) - CUP D81F22000230006	0,00	8.605,00	10.340,00	120,16%
PNRR (M4C1-11.1) - NEXT GENERATION EU - PIANO ASILI NIDO - REALIZZAZIONE NUOVO ASILO NIDO - CUP D85E24000110002	0,00	234.012,43	234.012,43	100,00%
PNRR (M1C1-1.2.2.3) - DIGITALIZZAZIONE DELLE PROCEDURE SJAP E SUE - Comuni - CUP D81F24000300006	0,00	7.092,71	0,00	0,00%
PNRR (M1C1-1.4.4.P) - ESTENSIONE DELL'UTILIZZO DELL'ANAGRAFE NAZIONALE DIGITALE (ANPR) - ADESIONE ALLO STATO CIVILE DIGITALE (ANSC) - CUP D51F24005640006	0,00	8.979,20	8.906,00	99,18%
PNRR (M1C1-1.3.1.S) - PIATTAFORMA DIGITALE NAZIONALE DATI - "Archivio Nazionale dei Numeri Civici delle Strade Urbane (ANNCSU) COMUNI - CUP D51J25001690006	0,00	9.506,14	8.174,00	85,99%
CONTRIBUTO STATALE - SPORT	0,00	120.553,87	120.553,87	100,00%
CONTRIBUTO REGIONALE - PROGETTO DISTRETTO COMMERCIO	0,00	52.000,00	52.000,00	100,00%
PNRR (M1C1-1.1.2.P) - ABILITAZIONE AL CLOUD - COMUNI - APRILE 2022 - CUP D81C22001120006	0,00	0,00	121.992,00	100,00%
CONTRIBUTO REGIONALE PER ELIMINAZIONE BARRIERE ARCHITETTONICHE	10.000,00	10.000,00	4.911,71	49,12%
CONTRIBUTI VARI DA PRIVATI	0,00	36.000,00	36.000,00	100,00%
<b>Totale Risultato</b>	<b>24.739,85</b>	<b>608.889,20</b>	<b>719.212,86</b>	<b>118,12%</b>

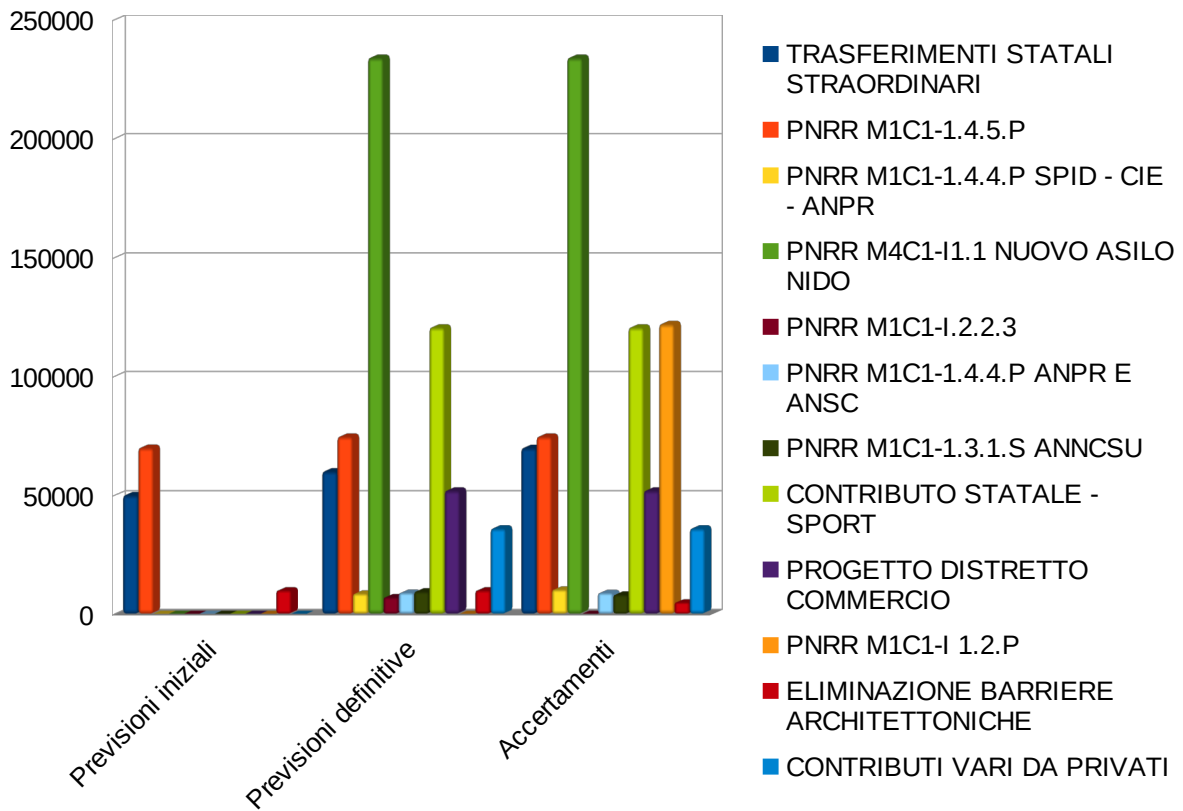
Entrate Tit. IV – Tipologia 500 – Altre entrate in conto capitale

DESCRIZIONE	Previsioni iniziali 2025	Previsioni definitive 2025	Accertamenti di competenza	%
QUOTA PROVENTI CONCESSIONI EDILIZIE PER FINANZIAMENTO INVESTIMENTI	200.000,00	190.000,00	162.485,23	85,52%
QUOTA PROVENTI CONCESSIONI EDILIZIE PER FINANZIAMENTO MANUTENZIONI ORDINARIE DI IMMOBILI	230.000,00	225.356,05	225.895,85	100,24%
PROVENTI CONCESSIONI EDILIZIE A SCOMPUTO	10.000,00	10.000,00	0,00	0,00%
RIMBORSI E RECUPERI VARI IN CONTO CAPITALE DA IMPRESE	0,00	0,00	0,00	0,00%
PROVENTI DA RIMOZIONE VINCOLI ALLOGGI DI EDILIZIA CONVENZIONATA	0,00	1.000,00	351,64	35,16%
QUOTA DEI PROVENTI DERIVANTI DA CONCESSIONI EDILIZIE DESTINATI ALLA COSTRUZIONE DI PARCHEGGI	30.000,00	30.000,00	27.219,78	90,73%
MONETIZZAZIONE AREE A VERDE PUBBLICO ATTREZZATO	30.000,00	287.896,03	289.776,35	100,65%
MONETIZZAZIONE PARCHEGGI DERIVANTI DA ESERCIZI PUBBLICI DI SOMMINISTRAZIONE ALIMENTI E BEVANDE	5.000,00	5.000,00	3.934,08	78,68%
<b>Totale Risultato</b>	<b>505.000,00</b>	<b>749.252,08</b>	<b>709.662,93</b>	<b>94,72%</b>

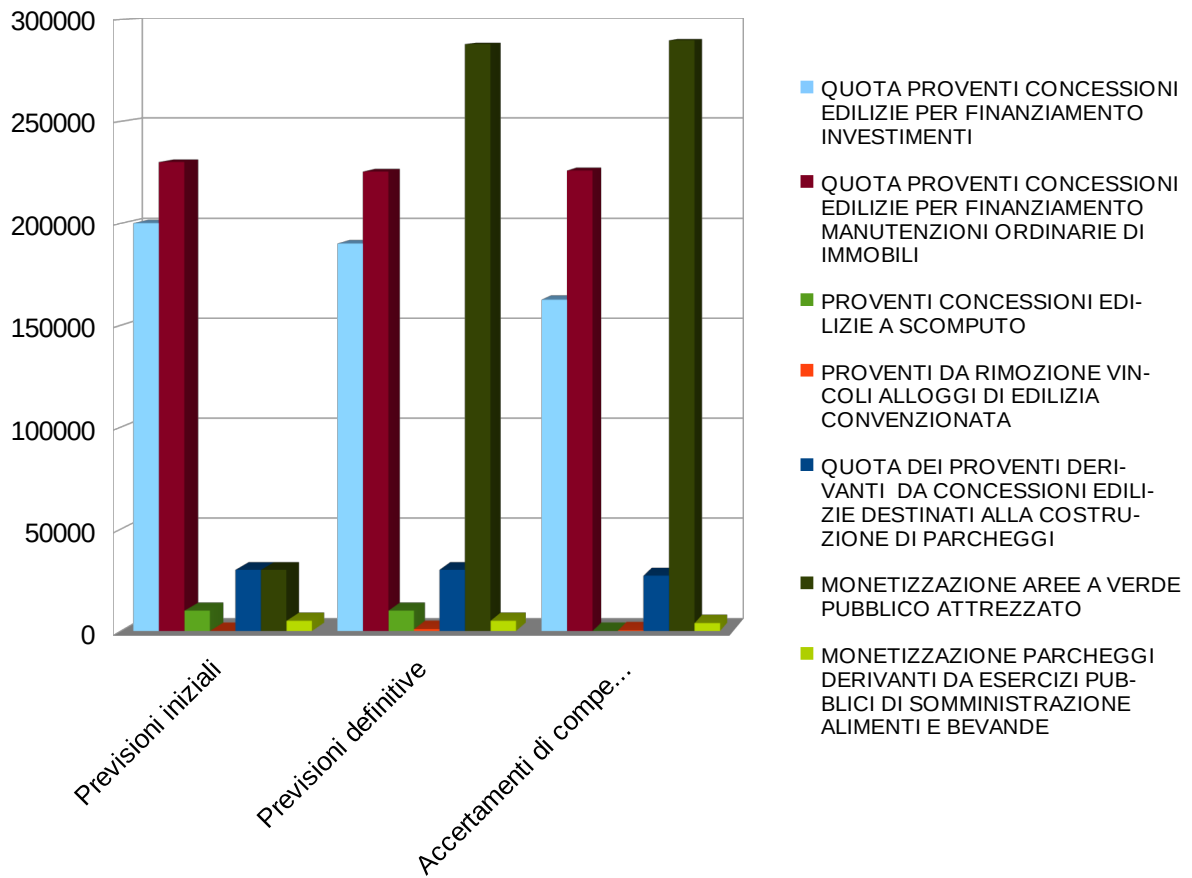
### Tit. IV - Tributi in conto capitale



### Tit. IV - Contributi agli investimenti



## Tit. IV - Altre entrate in conto capitale



## FONDO PLURIENNALE VINCOLATO

Il fondo pluriennale vincolato è un saldo finanziario, costituito da risorse già accertate in esercizi precedenti destinate al finanziamento di obbligazioni passive dell'ente già impegnate, ma esigibili in esercizi successivi a quello in cui è accertata l'entrata.

Il fondo garantisce la copertura di spese imputate agli esercizi successivi a quello nel quale sono assunte e nasce dall'esigenza di applicare il principio della competenza finanziaria potenziato, rendendo evidente la distanza temporale intercorrente tra l'acquisizione dei finanziamenti e l'effettivo impiego di tali risorse.

Il fondo riguarda prevalentemente le spese in conto capitale ma può essere destinato a garantire la copertura di spese correnti, ad esempio – ma non esclusivamente – per quelle impegnate a fronte di entrate derivanti da trasferimenti correnti vincolati, esigibili in esercizi precedenti a quelli in cui è esigibile la corrispondente spesa.

Sui capitoli di spesa intestati ai singoli fondi pluriennali vincolati non è possibile assumere impegni ed effettuare pagamenti.

Il fondo pluriennale risulta immediatamente utilizzabile, a seguito dell'accertamento delle entrate che lo finanziano, ed è possibile procedere all'impegno delle spese esigibili nell'esercizio in corso (la cui copertura è costituita dalle entrate accertate nello stesso esercizio finanziario), nonché all'impegno delle spese esigibili negli esercizi successivi (la copertura è effettuata dal fondo).

In altre parole, il principio della competenza potenziata prevede che il fondo pluriennale vincolato sia uno strumento di rappresentazione della programmazione e previsione delle spese, sia correnti sia d'investimento, che evidenzia con trasparenza e attendibilità il procedimento d'impiego delle risorse acquisite dall'ente che richiedono un periodo di tempo pluriennale per il loro effettivo impiego e utilizzo per le finalità programmate.

In fase di previsione, il fondo pluriennale vincolato stanziato tra le spese è costituito da due componenti logicamente distinte:

- la quota di risorse accertate negli esercizi precedenti che costituiscono la copertura di spese già impegnate negli esercizi precedenti a quello cui si riferisce il bilancio e imputate agli esercizi successivi;
- le risorse che si prevede di accertare nel corso dell'esercizio, destinate a costituire la copertura di spese che si prevede di impegnare nel corso dell'esercizio cui si riferisce il bilancio, con imputazione agli esercizi successivi.

In fase di previsione definitiva il Fondo Pluriennale Vincolato ammontava ad € 1.050.338,63 di cui:

- € 216.645,37 per spese correnti;
- € 833.693,26 per spese in conto capitale.

In fase di rendiconto è risultato pari a € 1.345.718,09 di cui:

- € 273.311,29 per spese correnti;
- € 1.072.406,80 per spese in conto capitale.

Nella tabella e nei grafici che seguono, si presenta il dettaglio dell'alimentazione del Fondo Pluriennale Vincolato di parte corrente e di parte capitale.

<b>FONDO PLURIENNALE VINCOLATO</b>	<b>01/01/2025</b>	<b>31/12/2025</b>
FPV di parte corrente	216.645,37	273.311,29
FPV di parte capitale	833.693,26	1.072.406,80
FPV per partite finanziarie	0,00	0,00
<b>TOTALE</b>	<b>1.050.338,63</b>	<b>1.345.718,09</b>

**Alimentazione Fondo pluriennale vincolato di parte corrente**

	<b>2023</b>	<b>2024</b>	<b>2025</b>
<b>Fondo pluriennale vincolato corrente accantonato al 31.12</b>	<b>€ 242.197,97</b>	<b>€ 216.645,37</b>	<b>€ 273.311,29</b>
- di cui FPV alimentato da entrate vincolate accertate in c/competenza	€ 0,00	€ 0,00	€ 0,00
- di cui FPV alimentato da entrate libere accertate in c/competenza per finanziare i soli casi ammessi dal principio contabile *	€ 176.256,21	€ 187.108,00	€ 216.516,00
- di cui FPV alimentato da entrate libere accertate in c/competenza per finanziare i casi di cui al punto 5.4a del principio contabile 4/2**	€ 0,00	€ 0,00	€ 0,00
- di cui FPV alimentato da entrate vincolate accertate in anni precedenti	€ 24.000,00	€ 24.000,00	€ 24.000,00
- di cui FPV alimentato da trasferimenti e contributi per eventi sismici	€ 0,00	€ 0,00	€ 0,00
- di cui FPV alimentato da entrate libere accertate in anni precedenti per finanziare i soli casi ammessi dal principio contabile	€ 41.941,76	€ 5.537,37	€ 32.795,29
- di cui FPV da riaccertamento straordinario	€ 0,00	€ 0,00	€ 0,00

**Alimentazione Fondo pluriennale vincolato c/capitale**

	<b>2023</b>	<b>2024</b>	<b>2025</b>
<b>Fondo pluriennale vincolato c/capitale accantonato al 31.12</b>	<b>€ 429.898,87</b>	<b>€ 833.693,26</b>	<b>€ 1.072.406,80</b>
- di cui FPV alimentato da entrate vincolate e destinate investimenti accertate in c/competenza	€ 173.476,99	€ 341.051,59	€ 506.032,27
- di cui FPV alimentato da entrate vincolate e destinate investimenti accertate in anni precedenti	€ 42.928,73	€ 11.425,30	€ 229.067,00
- di cui FPV da riaccertamento straordinario	€ 0,00	€ 0,00	€ 0,00
- di cui FPV da entrate correnti e avanzo libero	€ 213.493,15	€ 481.216,37	€ 337.307,53

**Il FPV di parte corrente è così costituito:**

Salario accessorio e premiante	€ 202.603,00
Trasferimenti correnti	€ 24.000,00
Incarichi a legali	€ 16.195,29
Altri incarichi	€ 16.600,00
Altre spese finanziate da entrate vincolate di parte corrente	€ 0,00
"Riaccertamento ordinario ex paragrafo 5.4.2 del principio applicato 4/2"	€ 0,00
Altro – Irap su salario accessorio e premiante	€ 13.913,00
<b>Totale FPV 2025 spesa corrente</b>	<b>€ 273.311,29</b>

### Alimentazione FPV parte corrente al 31/12



- di cui FPV alimentato da entrate libere accertate in c/competenza per finanziare i soli casi ammessi dal principio contabile
- di cui FPV alimentato da entrate vincolate in anni precedenti
- di cui FPV alimentato da entrate libere accertate in anni precedenti per finanziare i soli casi ammessi dal principio contabile

### Alimentazione FPV parte capitale al 31/12



- di cui FPV alimentato da entrate vincolate e destinate investimenti accertate in c/competenza
- di cui FPV alimentato da entrate vincolate e destinate investimenti accertate in anni precedenti
- di cui FPV da entrate correnti e avanzo libero

## PARTITE COMPENSATIVE E SERVIZI PER CONTO DI TERZI

Nulla vi è da osservare per quanto riguarda le "Partite compensative" e i "Servizi per conto di terzi e Partite di giro" poiché le entrate accertate sono state impegnate per il medesimo importo.

## MISSIONI

Le spese per missioni dell'amministrazione presentano le seguenti risultanze:

**Tabella 21 – Spese per Missione**

	<b>Missione</b>	<b>Previsioni definitive comprensive del FPV</b>	<b>Impegni di competenza</b>	<b>FPV</b>	<b>Pagamenti di competenza</b>	<b>PESO DELLA MISSIONE</b>	<b>ATTUAZIONE DELLA SPESA</b>
1	Servizi istituzionali, generali e di gestione	4.518.007,55	3.184.474,98	286.434,88	2.626.966,94	23,690%	70,5%
3	Ordine pubblico e sicurezza	853.031,35	720.014,59	111.894,01	636.219,51	5,356%	84,4%
4	Istruzione e diritto allo studio	962.821,52	758.498,55	19.398,00	552.834,27	5,643%	78,8%
5	Tutela e valorizzazione dei beni e delle attività culturali	969.622,40	406.686,69	385.306,80	277.087,06	3,025%	41,9%
6	Politiche giovanili, sport e tempo libero	892.433,47	467.245,33	203.056,59	402.682,80	3,476%	52,4%
7	Turismo	108.350,00	93.459,22	0,00	63.068,18	0,695%	86,3%
8	Assetto del territorio ed edilizia abitativa	401.797,73	293.352,14	3.580,70	207.954,36	2,182%	73,0%
9	Sviluppo sostenibile e tutela del territorio e dell'ambiente	2.850.458,21	2.703.825,67	62.489,25	2.383.253,48	20,114%	94,9%
10	Trasporti e diritto alla mobilità	1.794.143,53	640.261,47	229.138,13	371.923,47	4,763%	35,7%
11	Soccorso civile	4.400,00	3.500,00	0,00	0,00	0,026%	79,5%
12	Diritti sociali, politiche sociali e famiglia	2.701.835,04	1.868.208,44	44.419,73	1.734.321,69	13,898%	69,1%
13	Tutela della salute	175.000,00	169.011,85	0,00	123.690,56	1,257%	96,6%
14	Sviluppo economico e competitività	157.804,78	155.102,72	0,00	148.742,00	1,154%	98,3%
15	Politiche per il lavoro e la formazione professionale	6.950,00	6.649,66	0,00	149,66	0,049%	95,7%
16	Agricoltura, politiche agroalimentari e pesca	5.500,00	5.033,83	0,00	5.033,83	0,037%	91,5%
20	Fondi e accantonamenti	900.825,00	0,00	0,00	0,00	0,000%	0,0%
50	Debito pubblico	359.400,00	359.388,37	0,00	359.388,37	2,674%	100,0%
60	Anticipazioni finanziarie	2.000.500,00	0,00	0,00	0,00	0,000%	0,0%
99	Servizi per conto terzi	3.749.000,00	1.607.509,49	0,00	1.560.746,15	11,959%	42,9%
<b>Totale Risultato</b>		<b>23.411.880,58</b>	<b>13.442.223,00</b>	<b>1.345.718,09</b>	<b>11.454.062,33</b>	<b>100,00%</b>	<b>57,4%</b>

## GESTIONE DEI RESIDUI 2025 E PRECEDENTI

Il risultato finanziario complessivo è determinato anche dalla gestione dei residui e, in particolare, dalle variazioni derivanti dalle operazioni di riaccertamento effettuate dai Responsabili di Settore finalizzate alla verifica della sussistenza delle condizioni per il mantenimento dei residui stessi nel Rendiconto della Gestione.

I Responsabili hanno dato atto della loro opera di riaccertamento nelle seguenti determinazioni di settore, dettagliando le ragioni di persistenza dei residui con anzianità superiore ai cinque anni, nonché la fondatezza degli stessi, ai sensi dell'art. 11 comma 65 lett. e) del D.Lgs. 118/2011:

Settore	n. det.	data det.
Affari Generali	42	03/03/2026
Demografico	12	06/03/2026
Finanze	9	27/02/2026
Patrimonio e Lavori Pubblici	29	27/02/2026
Polizia Municipale	10	27/02/2026
Politiche Socio-educative, culturali e sportive	42	27/02/2026
Programmazione Territoriale	4	27/02/2026

Le operazioni di riaccertamento trovano la loro sintesi nella deliberazione di Giunta Comunale n. 71 del 23/03/2026.

La revisione delle ragioni del mantenimento dei residui attivi e passivi ha dato luogo alle seguenti risultanze:

**Tabella 17 - Gestione residui attivi**

<i>Gestione residui attivi da esercizi precedenti</i>					
Titolo	RESIDUI ATTIVI INIZIALI	RISCOSSIONI	MAGGIORI ACCERTAMENTI	MINORI ACCERTAMENTI	RESIDUI ATTIVI FINALI
1 Entrate correnti di natura tributaria, contributiva e perequativa	3.826.364,88	1.990.838,49	407.203,05	-182.926,20	2.059.803,24
2 Trasferimenti correnti	491.160,30	381.170,70	43,44	-0,04	110.033,00
3 Entrate extratributarie	989.414,25	202.792,66	0,00	-86.934,46	699.687,13
4 Entrate in conto capitale	260.172,13	74.318,00	16.439,38	-7.873,27	194.420,24
5 Entrate da riduzione di attività finanziarie	0,00	0,00	0,00	0,00	0,00
6 Accensione prestiti	0,00	0,00	0,00	0,00	0,00
7 Anticipazioni da istituto tesoriere/cassiere	0,00	0,00	0,00	0,00	0,00
9 Entrate per conto terzi e partite di giro	12.635,91	2.509,64	0,00	-5.547,87	4.578,40
<b>TOTALE TITOLI</b>	<b>5.579.747,47</b>	<b>2.651.629,49</b>	<b>423.685,87</b>	<b>-283.281,84</b>	<b>3.068.522,01</b>

**Tabella 18 - Gestione residui passivi**

<i>Gestione residui passivi da esercizi precedenti</i>				
DESCRIZIONE	RESIDUI PASSIVI INIZIALI	PAGAMENTI	RESIDUI ELIMINATI	RESIDUI PASSIVI FINALI
1 Spese correnti	1.305.552,43	1.095.734,49	116.465,84	93.352,10
2 Spese in conto capitale	522.702,78	497.887,50	12.510,14	12.305,14
3 Spese per incremento attività finanziarie	0,00	0,00	0,00	0,00
4 Rimborso prestiti	0,00	0,00	0,00	0,00
5 Chiusura anticipazioni ricevute da istituto tesoriere/cassiere	0,00	0,00	0,00	0,00
7 Uscite per conto terzi e partite di giro	173.080,39	81.614,52	0,00	91.465,87
<b>TOTALE SPESA</b>	<b>2.001.335,60</b>	<b>1.675.236,51</b>	<b>128.975,98</b>	<b>197.123,11</b>

## Gestione dei residui Attivi 2025 e precedenti

Le operazioni di riaccertamento effettuate hanno individuato un insieme di crediti, il cui effetto complessivo ha comportato maggiori entrate per euro 140.404,03.

Seguono le motivazioni che hanno comportato la ricognizione di tali entrate:

- € 23.875,00 (-) rateizzazioni pluriennali;
- € 27.950,18 (-) insussistenza del residuo attivo;
- € 231.456,66 (-) stralciati per dubbia esigibilità dal conto del bilancio;
- € 423.685,87 (+) relative a correzioni per maggiori entrate.

Risultano complessivamente accantonati al conto del patrimonio 2025, anche da riaccertamenti di anni precedenti, crediti di dubbia esigibilità per l'importo di € 5.693.162,84 comprensivo delle rateizzazioni pluriennali.

## RESIDUI CONSERVATI AL 31 DICEMBRE 2025

Tabella 19 - Riepilogo residui attivi e passivi

	<b>RESIDUI ATTIVI</b>	<b>RESIDUI PASSIVI</b>
Residui derivanti dalla gestione 2024 e precedenti	3.068.522,01	197.123,11
Residui derivanti dalla gestione di competenza	3.046.922,44	2.480.495,03
<b>TOTALE</b>	<b>6.115.444,45</b>	<b>2.677.618,14</b>

Alla chiusura dell'esercizio è stato determinato un complesso di residui da conservare nella gestione 2025 pari ad € 6.115.444,45 per la parte attiva e di € 2.677.618,14 per la parte passiva.

La successiva tabella mostra la composizione dei residui conservati al 31/12/2025.


Residui	2020 e anni precedenti	2021	2022	2023	2024	2025	Totale
<b>ATTIVI</b>							
<b>Titolo I</b>	294.761,31	336.856,46	661.410,17	409.436,78	357.338,52	2.125.532,46	4.185.335,70
<b>Titolo II</b>	0,00	687,36	6.549,70	2.317,07	100.478,87	474.154,71	584.187,71
<b>Titolo III</b>	110.043,23	117.312,61	142.555,07	161.659,17	168.117,05	312.511,76	1.012.198,89
<b>Titolo IV</b>	0,00	0,00	0,00	0,00	194.420,24	133.460,18	327.880,42
<b>Titolo V</b>	0,00	0,00	0,00	0,00	0,00	0,00	0,00
<b>Titolo IX</b>	4.578,40	0,00	0,00	0,00	0,00	1.263,33	5.841,73
<b>TOTALE</b>	<b>409.382,94</b>	<b>454.856,43</b>	<b>810.514,94</b>	<b>573.413,02</b>	<b>820.354,68</b>	<b>3.046.922,44</b>	<b>6.115.444,45</b>
<b>PASSIVI</b>							
<b>Titolo I</b>	2.943,54	286,44	1.239,60	7.258,41	81.624,11	1.492.619,78	1.585.971,88
<b>Titolo II</b>	0,00	0,00	0,00	7.981,34	4.323,80	941.111,91	953.417,05
<b>Titolo III</b>	0,00	0,00	0,00	0,00	0,00	0,00	0,00
<b>Titolo IV</b>	0,00	0,00	0,00	0,00	0,00	0,00	0,00
<b>Titolo V</b>	0,00	0,00	0,00	0,00	0,00	0,00	0,00
<b>Titolo VII</b>	49.394,48	342,68	6.866,23	5.522,54	29.339,94	46.763,34	138.229,21
<b>TOTALE</b>	<b>52.338,02</b>	<b>629,12</b>	<b>8.105,83</b>	<b>20.762,29</b>	<b>115.287,85</b>	<b>2.480.495,03</b>	<b>2.677.618,14</b>

I residui con anzianità superiore ai cinque anni conservati nel conto del bilancio riguardano alcuni movimenti delle partite di giro, le quali, in applicazione al principio della competenza finanziaria, sono registrate ed imputate all'esercizio in cui l'obbligazione è perfezionata e non all'esercizio in cui l'obbligazione è esigibile; i rimanenti residui attivi, relativi all'esercizio 2020, riguardano partite creditorie completamente accantonate nel fondo crediti di dubbia esigibilità relative a:

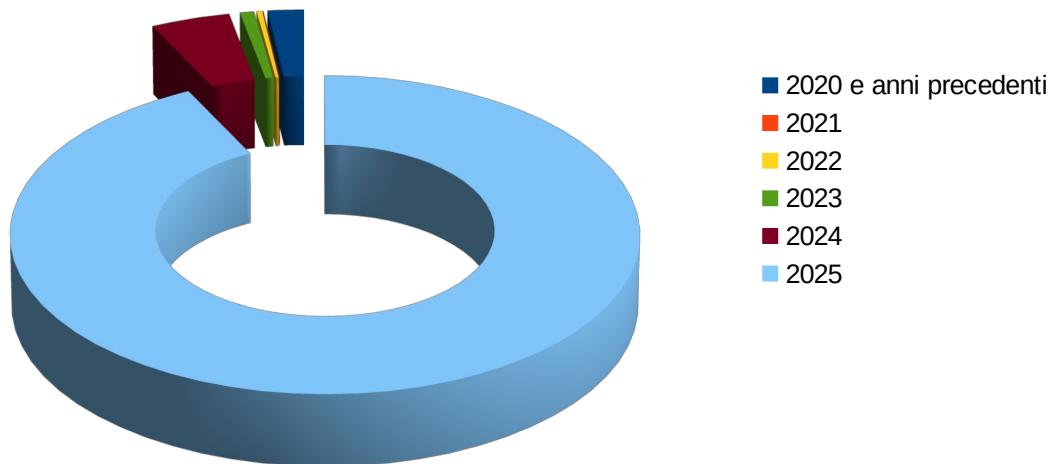
- per euro 287.456,20: crediti tributari iscritti a ruolo tuttora esigibili,
- per euro 95.387,78: sanzioni c.d.s. iscritti a ruolo ancora esigibili.

I rimanenti residui passivi per euro 2.943,54, relativi all'esercizio 2020, riguardano spese correnti, nello specifico impegni per aggi da riconoscere al concessionario correlati alle relative entrate.

Composizione residui attivi conservati - incidenza per singolo anno



Composizione residui passivi conservati - incidenza per singolo anno



## AVANZO DI AMMINISTRAZIONE

### Utilizzo avanzo di amministrazione 2024

Al 31 dicembre 2024, in sede di conto consuntivo, è stato determinato un avanzo di amministrazione di € 10.050.154,69 e nel corso dell'esercizio 2025 è stato applicato avanzo di amministrazione per € 3.348.082,08.

Nella tabella a seguire, viene sviluppata la quota di avanzo dell'esercizio 2024 applicata nel corso del 2025.

Valori e Modalità di utilizzo del risultato d'amministrazione	Totale parte disponibile	Parte accantonata				Parte vincolata					Totale parte destinata agli investimenti	Totali	
		FCDE	Fondo passività potenziali	Altri Fondi	Totale parte accantonata	Ex lege	Trasferimenti	Mutuo	Ente	Totale parte vincolata			
Copertura dei debiti fuori bilancio	0,00												0,00
Salvaguardia equilibri di bilancio	0,00												0,00
Finanziamento spese di investimento	2.204.674,72												2.204.674,72
Finanziamento di spese correnti non permanenti	150.000,00												150.000,00
Estinzione anticipata dei prestiti	0,00												0,00
Altra modalità di utilizzo	0,00												0,00
Utilizzo parte accantonata		0,00	0,00	16.697,62	16.697,62								16.697,62
Utilizzo parte vincolata						309.228,47	67.870,50	0,00	375.000,00	752.098,97			752.098,97
Utilizzo parte destinata agli investimenti											224.610,77		224.610,77
<b>Totale delle parti utilizzate</b>	<b>2.354.674,72</b>	<b>0,00</b>	<b>0,00</b>	<b>16.697,62</b>	<b>16.697,62</b>	<b>309.228,47</b>	<b>67.870,50</b>	<b>0,00</b>	<b>375.000,00</b>	<b>752.098,97</b>	<b>224.610,77</b>		<b>3.348.082,08</b>
<b>Totale delle parti non utilizzate</b>	<b>539.724,89</b>	<b>3.642.000,00</b>	<b>216.000,00</b>	<b>1.290.573,99</b>	<b>5.148.573,99</b>	<b>583.706,83</b>	<b>197.071,56</b>	<b>0,00</b>	<b>229.070,93</b>	<b>1.009.849,32</b>	<b>3.924,41</b>		<b>6.702.072,61</b>
<b>Totali</b>	<b>2.894.399,61</b>	<b>3.642.000,00</b>	<b>216.000,00</b>	<b>1.307.271,61</b>	<b>5.165.271,61</b>	<b>892.935,30</b>	<b>264.942,06</b>	<b>0,00</b>	<b>604.070,93</b>	<b>1.761.948,29</b>	<b>228.535,18</b>		<b>10.050.154,69</b>

Avanzo di amministrazione 2025

L'avanzo di amministrazione 2025, determinato in € 11.293.066,09 risulta così composto:

**Tabella 20 – Prospetto dimostrativo del risultato di amministrazione**

		GESTIONE		
		RESIDUI	COMPETENZA	TOTALE
Fondo di cassa al 1° gennaio				7.522.081,45
RISCOSSIONI	(+)	2.651.629,49	12.863.338,01	15.514.967,50
PAGAMENTI	(-)	1.675.236,51	12.160.854,57	13.836.091,08
SALDO DI CASSA AL 31 DICEMBRE	(=)			9.200.957,87
PAGAMENTI per azioni esecutive non regolarizzate al 31 dicembre	(-)			0,00
FONDO DI CASSA AL 31 DICEMBRE	(=)			9.200.957,87
RESIDUI ATTIVI	(+)	3.068.522,01	3.046.922,44	6.115.444,45
di cui residui attivi incassati alla data del 31/12 in conti postali e bancari in attesa del riversamento nel conto di tesoreria principale				20.558,16
di cui derivanti da accertamenti di tributi effettuati sulla base della stima del dipartimento delle finanze				998.208,89
RESIDUI PASSIVI	(-)	197.123,11	2.480.495,03	2.677.618,14
FONDO PLURIENNALE VINCOLATO PER SPESE CORRENTI	(-)			273.311,29
FONDO PLURIENNALE VINCOLATO PER SPESE IN CONTO CAPITALE	(-)			1.072.406,80
RISULTATO DI AMMINISTRAZIONE AL 31 DICEMBRE 2025 (A)	(=)			11.293.066,09

Il principio contabile applicato concernente la programmazione di bilancio di cui all'allegato A1 del D.lgs. 118/2011 al paragrafo 13.10.2 "La relazione sulla gestione" – "Le quote vincolate, accantonate e destinate nel risultato di amministrazione" puntualmente definisce: "La relazione sulla gestione riepiloga e illustra gli utilizzi delle quote vincolate e accantonate del risultato di amministrazione al 1° gennaio dell'esercizio e gli elenchi analitici delle quote vincolate, accantonate e destinate agli investimenti che compongono il risultato di amministrazione di cui agli allegati a/1, a/2 e a/3, descrivendo con riferimento alle componenti più rilevanti:

- la gestione delle entrate vincolate e destinate agli investimenti provenienti dagli esercizi precedenti, confluite nel risultato di amministrazione al 1° gennaio dell'esercizio oggetto di rendiconto: l'importo applicato al bilancio, le spese impegnate e pagate nel corso dell'esercizio di riferimento finanziate da tali risorse, la cancellazione dei residui, il loro importo alla fine dell'esercizio e le cause che non hanno ancora consentito di spenderle;
- le riduzioni dei fondi provenienti dagli esercizi precedenti, distinguendo gli utilizzi effettuati nel rispetto delle finalità e le riduzioni determinate dal venire meno dei rischi e delle passività potenziali per i quali erano stati accantonati;
- la formazione di nuove economie di spesa finanziate da entrate vincolate e destinate agli investimenti accertate nel corso dell'esercizio: il loro importo e le cause che hanno determinato le economie di spesa;
- le motivazioni della costituzione di nuovi e maggiori accantonamenti finanziati da entrate accertate nel corso dell'esercizio, indicando, per quelli effettuati in sede di predisposizione del rendiconto, se tali accantonamenti hanno determinato un incremento del disavanzo di amministrazione e le cause che non hanno consentito di effettuare nel bilancio;

Nella relazione della gestione sono altresì riportati gli elenchi analitici dei capitoli di spesa finanziati da un unico capitolo di entrata vincolata o da un unico capitolo di entrata destinata agli investimenti, che negli allegati a/2 e a/3 sono stati aggregati in un'unica voce.

L'elenco analitico di tali capitoli segue gli schemi previsti per gli allegati a/2 e a/3.

Infine, la Relazione da atto della congruità di tutti gli accantonamenti nel risultato di amministrazione al 31 dicembre dell'esercizio cui il rendiconto si riferisce e le motivazioni delle eventuali differenze rispetto agli accantonamenti minimi obbligatori previsti dai principi contabili."

Nella tabella che segue, viene presentata l'evoluzione del risultato di amministrazione nel corso del triennio 2023/25

**Evoluzione del risultato d'amministrazione nell'ultimo triennio:**

	2023	2024	2025
Risultato d'amministrazione (A)	€ 9.148.264,75	€ 10.050.154,69	€ 11.293.066,09
<i>composizione del risultato di amministrazione:</i>			
Parte accantonata (B)	€ 5.235.683,33	€ 5.163.271,61	€ 5.607.031,28
Parte vincolata (C)	€ 1.735.447,74	€ 1.761.948,29	€ 2.353.134,87
Parte destinata agli investimenti (D)	€ 222.069,74	€ 228.535,18	€ 47.577,71
Parte disponibile (E= A-B-C-D)	€ 1.955.063,94	€ 2.896.399,61	€ 3.285.322,23

Le successive tabelle evidenziano quanto richiesto dal principio contabile:

<b>Composizione del risultato di amministrazione al 31 dicembre 2025</b>	
<b>Parte accantonata</b>	
Fondo crediti di dubbia esigibilità al 31/12/2025	3.898.000,00
Fondo anticipazioni liquidità	0,00
Fondo perdite società partecipate	0,00
Fondo contenzioso	226.000,00
Fondo di garanzia debiti commerciali	0,00
Fondo obiettivi di finanza pubblica	24.075,00
Altri accantonamenti	1.458.956,28
	<b>5.607.031,28</b>
<b>Totale parte accantonata (B)</b>	
<b>Parte vincolata</b>	
Vincoli derivanti da leggi e dai principi contabili	1.146.328,97
Vincoli derivanti da trasferimenti	266.296,33
Vincoli derivanti dalla contrazione di mutui	0,00
Vincoli formalmente attribuiti dall'ente	206.586,90
Altri vincoli	733.922,67
	<b>2.353.134,87</b>
<b>Totale parte vincolata (C)</b>	
<b>Parte destinata agli investimenti</b>	
	<b>47.577,71</b>
<b>Totale destinata agli investimenti (D)</b>	
<b>Totale parte disponibile (E=A-B-C-D)</b>	
	<b>3.285.322,23</b>

La quota accantonata dell'avanzo di amministrazione al 31 dicembre 2025 è così composta:

fondo soccombenze	226.000,00
fondo adeguamento contratti	525.500,00
fondo rischi	879.956,28
fondo indennità di fine mandato	4.500,00
fondo obiettivi di finanza pubblica	24.075,00
fondo perequativo TARI	49.000,00
fondo svalutazione crediti	3.898.000,00
<b>TOTALE</b>	<b>5.607.031,28</b>

Il fondo soccombenze risulta determinato dalla ricognizione effettuata con la deliberazione di Giunta comunale n. 63 del 9/03/2026.

Per l'esercizio 2025, non ricorrono le condizioni previste dall'art. 1, cc. 859 e ss., legge n. 145/2018, per l'accantonamento del Fondo di garanzia debiti commerciali, verificate con la deliberazione di Giunta comunale n. 29 del 10/02/2026.

Con riferimento al Fondo obiettivi di finanza pubblica, l'Ente ha concorso agli obiettivi di finanza pubblici fissati per il 2025 dalla legge n. 178/2020, art.1 co.820 legge n. 213/2023, art.1 co.533 legge n. 207/2024, art.1 co.784, per l'importo stabilito dal DM 4/3/2025 pari ad euro 24.075,00.

La quota vincolata di avanzo di amministrazione si compone come da tabella:

<b>Avanzo vincolato derivante da leggi e principi contabili</b>	
fondo innovazione	11.898,95
piano finanziario tassa rifiuti	127.886,55
sanzioni cds	5.302,49
royalties	23.177,03
quota alienazione immobili	51.451,82
titoli ablativi edilizi art. 1 co. 460 Legge 232/2016 – spese d'investimento	263.577,40
titoli ablativi edilizi art. 1 co. 460 Legge 232/2016 – spese correnti	28.908,14
monetizzazione parcheggi	85.485,35
monetizzazione aree verdi	375.125,44
monetizzazione parcheggi esercizi commerciali	173.515,80
<i>Totale</i>	<i>1.146.328,97</i>
<i>Avanzo per altri vincoli</i>	<i>733.922,67</i>
<i>Mutui</i>	<i>0,00</i>
<i>Vincoli formalmente attribuiti dall'ente</i>	<i>206.586,90</i>
<b>Avanzo vincolato derivante da trasferimenti</b>	
contributo regionale covid	167,50
contributo statale per funzionamento biblioteca	12.286,99
contributo regionale sistema integrato	63.362,70
contributo regionale bando ASLO/FIM	12.000,00
contributo statale referendum Rimborso dei maggior acconti ricevuti referendum popolare confermativo del 20/21 settembre 2020 e referendum 2022	17,86
contributo regionale valorizzazione archivio	3.833,00
contributo regionale bonus	84.393,04
contributo regionale Villa Fortuna	79.421,19
contributo statale progetto polizia	10.814,05
<i>Totale</i>	<i>266.296,33</i>
<b>TOTALE AVANZO VINCOLATO</b>	<b>2.353.134,87</b>

La tabella a seguire riporta la conciliazione tra risultato della gestione di competenza e il risultato di amministrazione

<b>RISCONTRO RISULTATI DELLA GESTIONE</b>	
<b>Gestione di competenza</b>	<b>2025</b>
<b>SALDO GESTIONE COMPETENZA*</b>	€ 1.268.910,85
<b>Fondo pluriennale vincolato iscritto in entrata</b>	€ 1.050.338,63
<b>Fondo pluriennale vincolato di spesa</b>	€ 1.345.718,09
<b>SALDO FPV</b>	-€ 295.379,46
<b>Gestione dei residui</b>	
Maggiori residui attivi riaccertati (+)	€ 423.685,87
Minori residui attivi riaccertati (-)	€ 283.281,84
Minori residui passivi riaccertati (+)	€ 128.975,98
<b>SALDO GESTIONE RESIDUI</b>	€ 269.380,01
<b>Riepilogo</b>	
<b>SALDO GESTIONE COMPETENZA</b>	€ 1.268.910,85
<b>SALDO FPV</b>	-€ 295.379,46
<b>SALDO GESTIONE RESIDUI</b>	€ 269.380,01
AVANZO ESERCIZI PRECEDENTI APPLICATO	€ 3.348.082,08
AVANZO ESERCIZI PRECEDENTI NON APPLICATO	€ 6.702.072,61
<b>RISULTATO DI AMMINISTRAZIONE AL 31/12/2025</b>	€ 11.293.066,09

\*saldo accertamenti e impegni del solo esercizio 2025

**ELENCO ANALITICO DEI CAPITOLI DI SPESA IMPEGNATI CON RISORSE VINCOLATE CORRISPONDENTE ALLA COLONNA (d) DELL'ELENCO ANALITICO DELLE RISORSE VINCOLATE NEL RISULTATO DI AMMINISTRAZIONE (ALLEGATO A/2 – Risultato di amministrazione – quote vincolate)**

Le tabelle sottostanti analizzano le risorse vincolati da leggi e principi contabili.

<b>UTILIZZO CDS – Spesa corrente</b>			
<b>Anno</b>	<b>Codice</b>	<b>Descrizione</b>	<b>Quota</b>
2025	212009	CONTRIBUTI PER PREVIDENZA COMPLEMENTARE POLIZIA MUNICIPALE (D.LGS 285/1992)	20.000,00
2025	267013	UTENZE E CANONI - Polizia municipale	2.571,45
2025	731011	APPALTO MANUTENZIONE STRADE E RIMOZIONE NEVE	19.250,00
2025	731012	SEGNALETICA ORIZZONTALE, VERTICALE E MANUTENZIONI DIVERSE	17.774,65
2025	731015	MANUTENZIONE ORDINARIA IMPIANTI DI VIDEOSORVEGLIANZA	2.867,00
2025	734011	ACQUISTI VARI	11.250,00
<b>Totale Capitoli Spesa</b>			<b>73.713,10</b>

<b>UTILIZZO CDS – Spesa conto capitale</b>			
<b>Anno</b>	<b>Codice</b>	<b>Descrizione</b>	<b>Quota</b>
2025	981010	ACQUISTO E MANUTENZIONE STRAORDINARIA DI IMPIANTI E MACCHINARI	13.247,50
2025	982011	INTERVENTI PER MIGLIORAMENTO CIRCOLAZIONE	11.687,50
2025	983010	ACQUISTO MEZZI DI TRASPORTO	2.440,00
<b>Totale Capitoli Spesa</b>			<b>27.375,00</b>

<b>UTILIZZO OO. UU. PER SPESE CORRENTI</b>			
<b>Anno</b>	<b>Codice</b>	<b>Descrizione</b>	<b>Quota</b>
2025	126010	MANUTENZIONI ORDINARIE PARCHEGGIO SOTTERRANEO	8.280,70
2025	250014	MANUTENZIONE SCUOLA MATERNA	1.901,20
2025	297011	MANUTENZIONI SCUOLA ELEMENTARE	17.424,86
2025	318011	MANUTENZIONI SCUOLA MEDIA	12.072,40
2025	358012	MANUTENZIONI IMPIANTI SPORTIVI	13.000,00
2025	376015	MANUTENZIONI VARIE - Biblioteca e musei	7.982,63
2025	518011	MANUTENZIONE DEI CIMITERI	1.945,68
2025	562011	MANUTENZIONI VARIE FOGNATURA	9.916,20
2025	617011	MANUTENZIONI VARIE ASILO	11.606,40
2025	635010	SERVIZI VARI VERDE PUBBLICO	198.582,13
2025	635013	STUDI IN MATERIA DI TUTELA DELL'AMBIENTE	10.000,00
2025	700040	MANUTENZIONI VARIE - Ambulatorio di medicina di gruppo	1.587,70
2025	702511	MANUTENZIONI VARIE - Centro Anziani	1.672,08
2025	731011	APPALTO MANUTENZIONE STRADE E RIMOZIONE NEVE	62.918,22
2025	731012	SEGNALETICA ORIZZONTALE, VERTICALE E MANUTENZIONI DIVERSE	16.950,00
2025	741010	INFRASTRUTTURE STRADALI	7.378,56
2025	743010	MANUTENZIONE E RIPARAZIONE IMPIANTI PUBBLICA ILLUMINAZIONE	29.970,52
<b>Totale Capitoli Spesa</b>			<b>413.189,28</b>

<b>UTILIZZAZIONE MONETIZZAZIONE AREE VERDI</b>			
<b>Anno</b>	<b>Codice</b>	<b>Descrizione</b>	<b>Quota</b>
2025	115601	MANUTENZIONE E SISTEMAZIONE STRAORDINARIA DI PARCHI, VIALI, GIARDINI ED AREE VERDI	50.000,00
2025	115604	REALIZZAZIONE AREE A VERDE PUBBLICO ATTREZZATO	9.638,00
<b>Totale Capitoli Spesa</b>			<b>59.638,00</b>

<b>UTILIZZO PROVENTI CONCESSIONI EDILIZIE E SANZIONI DISCIPLINA URBANISTICA PER INVESTIMENTI</b>				
<b>Anno</b>	<b>Codice</b>	<b>Descrizione</b>	<b>Quota</b>	<b>Quota FPV</b>
2025	103802	MANUTENZIONE STRAORDINARIA SCUOLA MEDIA	33.700,08	0,00
2025	106101	MANUTENZIONE STRAORDINARIA BIBLIOTECA	5.000,00	0,00
2025	113901	MANUTENZIONE STRAORDINARIA - ASILO NIDO	7.373,52	0,00
2025	115601	MANUTENZIONE E SISTEMAZIONE STRAORDINARIA DI PARCHI, VIALI, GIARDINI ED AREE VERDI	4.209,00	25.185,71
2025	116301	MANUTENZIONE IMPIANTI SPORTIVI DIVERSI	8.187,08	0,00
2025	116602	MANUTENZIONE STRAORDINARIA PALAZZETTO DELLO SPORT (Via Mazzini)	13.936,99	1.063,00
2025	118401	INTERVENTI PER RIFACIMENTO MANTO STRADALE	1.135,02	2.351,30
2025	126003	RESTITUZIONE CONTRIBUTI DI URBANIZZAZIONE	5.944,59	0,00
2025	133103	MANUTENZIONE SCUOLA ELEMENTARE	4.094,14	0,00
2025	969010	MANUTENZIONE STRAORDINARIA CASTELLO	5.535,20	0,00
2025	969712	MANUTENZIONE STRAORDINARIA STRUTTURE COMUNALI (Ril. Iva)	7.696,03	6.246,40
2025	970610	MANUTENZIONE E CONSERVAZIONE DI EDIFICI DESTINATI AL CULTO	10.000,00	0,00
<b>Totale Capitoli Spesa</b>			<b>106.811,65</b>	<b>34.846,41</b>

Le tabelle sottostanti analizzano le risorse vincolate derivanti da trasferimenti.

<b>CONTRIBUTO DELLA REGIONE PER FUNZIONAMENTO ASILO NIDO</b>			
<b>Anno</b>	<b>Codice</b>	<b>Descrizione</b>	<b>Quota</b>
2025	617016	CONTRATTI DI SERVIZIO - Asilo nido e minori	67.786,75
<b>Totale Capitoli Spesa</b>			<b>67.786,75</b>

## **FONDO CREDITI DUBBIA ESIGIBILITÀ (FCDE)**

Il principio contabile 4/2 allegato al D. Lgs. n. 118/2011 statuisce che *"...per i crediti di dubbia e difficile esazione accertati nell'esercizio è effettuato un accantonamento al fondo crediti di dubbia esigibilità, vincolando una quota dell'avanzo di amministrazione. A tal fine è stanziata nel bilancio di previsione una apposita posta contabile, denominata "Accantonamento al fondo crediti di dubbia esigibilità" il cui ammontare è determinato in considerazione della dimensione degli stanziamenti relativi ai crediti che si prevede si formeranno nell'esercizio, della loro natura e dell'andamento del fenomeno negli ultimi cinque esercizi precedenti (la media del rapporto tra incassi e accertamenti per ciascuna tipologia di entrata) [...] L'accantonamento al fondo crediti di dubbia esigibilità non è oggetto di impegno e genera un'economia di bilancio che confluisce nel risultato di amministrazione come quota accantonata."*

Inoltre, *"...in sede di assestamento di bilancio e alla fine dell'esercizio per la redazione del rendiconto, è verificata la congruità del fondo crediti di dubbia esigibilità complessivamente accantonato:*

- a) nel bilancio in sede di assestamento;*
- b) nell'avanzo, in considerazione dell'ammontare dei residui attivi degli esercizi precedenti e di quello dell'esercizio in corso, in sede di rendiconto e di controllo della salvaguardia degli equilibri. L'importo complessivo del fondo è calcolato applicando all'ammontare dei residui attivi la media dell'incidenza degli accertamenti non riscossi sui ruoli o sugli altri strumenti coattivi negli ultimi cinque esercizi.*

*Al fine di adeguare l'importo del fondo crediti di dubbia esigibilità si procede:*

- a) in sede di assestamento, alla variazione dello stanziamento di bilancio riguardante l'accantonamento al fondo crediti di dubbia esigibilità;*
- b) in sede di rendiconto e di controllo della salvaguardia degli equilibri, vincolando o svincolando le necessarie quote dell'avanzo di amministrazione."*

Il principio contabile 4/2 definisce quindi il FCDE come un fondo rischi, il cui obiettivo è quello di evitare che entrate di dubbia esigibilità, previste ed accertate nel corso dell'esercizio, possano finanziare delle spese esigibili nel corso del medesimo esercizio.

Il sopra richiamato principio individua 3 momenti precisi nei quali detto Fondo deve essere oggetto di valutazione ed eventuale adeguamento precisando, per ciascuno di essi, i criteri di calcolo da seguire.

Distinguiamo, pertanto, con riferimento all'anno 2025:

### 1. Determinazione del FCDE in fase di Bilancio di Previsione

Nella nota integrativa del Responsabile del Servizio Finanziario al Bilancio di Previsione 2025– 2027, per l'esercizio 2025 viene indicata una previsione di accantonamento pari ad € 804.000,00. Il metodo applicato prevede l'utilizzo della media semplice del quinquennio 2019/2023 considerando il rapporto tra gli accertamenti ed i relativi incassi di competenza e le riscossioni effettuate nell'anno successivo in conto residui dell'anno precedente, secondo le indicazioni della Corte dei Conti e della Commissione Arconet contenute nelle faq n. 25 e 26.

### 2. Determinazione del FCDE in fase di Assestamento di Bilancio e in fase di variazione di bilancio di competenza apportate dal Consiglio

In corso di esercizio la previsione di accantonamento è stata ritenuta congrua e non è stata soggetta a modifiche.

### 3. Determinazione del FCDE in fase di Rendiconto

In fase di Rendiconto, si è provveduto alla verifica della congruità del FCDE facendo riferimento ai residui attivi, sia di competenza dell'esercizio 2025 sia degli esercizi precedenti come risultano alla fine dell'esercizio appena concluso, a seguito dell'operazione di riaccertamento ordinario di cui all'articolo 3, comma 4, del Decreto Legge 118/2011.

A seguito delle operazioni di riaccertamento dei residui si è provveduto al ricalcolo del fondo crediti di dubbia esigibilità da accantonare nel rendiconto 2025.

Il fondo è stato calcolato applicando al volume dei residui attivi riferiti alle entrate di dubbia esigibilità, la percentuale determinata come complemento a 100 della media delle riscossioni in conto residui intervenuta nel quinquennio precedente rispetto al totale dei residui attivi conservati al primo gennaio degli stessi esercizi.

Prudenzialmente i residui derivanti dalle annualità pregresse considerati come di dubbia esigibilità, si considerano accantonati per l'intero importo.

La quantificazione pari ad euro 3.898.000,00 viene dettagliata nello specifico allegato al rendiconto.

## STRUMENTI FINANZIARI DERIVATI, GARANZIE E PARTENARIATO

L'ente non ha in essere contratti relativi a strumenti finanziari derivati, né relativi a partenariato pubblico e privato, né ha prestato garanzie a favore di enti e di altri soggetti.

## SPESE PER ACQUISTO BENI E SERVIZI

### Spese di rappresentanza sostenute

L'art. 16, comma 26, del D.L. 138/2011 dispone l'obbligo per i Comuni di elencare le spese di rappresentanza sostenute in ciascun anno in un prospetto da allegare al rendiconto e da trasmettere alla Sezione Regionale di Controllo della Corte dei Conti. Il prospetto deve essere pubblicato nel sito web dell'ente entro 10 giorni dalla approvazione del rendiconto.

Nell'anno 2025 il Comune di Galliate ha sostenuto spese di rappresentanza per **€1.020,00** oltre a quelle per l'ordinario rapporto istituzionale previsto da legge nazionale.

Descrizione oggetto spesa	Occasione in cui è stata sostenuta la spesa	Importo della spesa
Fornitura ornamenti floreali da depositare sulla tomba ai Caduti - presso i Monumenti e le targhe loro dedicati per celebrazione XXV Aprile 2025 - CIG B65B732AEB.-	25/04/25	€ 400,00
Fornitura di n. 13 confezioni floreali da deporre su sepolture dei benefattori del Comune di Galliate in occasione della Festa dei Defunti 2025 - CIG B862201FA6.-	02/11/25	€ 195,00
Fornitura ornamenti floreali per celebrazione ricorrenza del 4 Novembre 2025 - CIG B862382D5D.-	04/11/25	€ 425,00
<b>Totale</b>		<b>€ 1.020,00</b>

## EVOLUZIONE DELL'INDEBITAMENTO DELL'ENTE

Di seguito, l'evoluzione della posizione debitoria dell'ente nel corso del triennio 2023/25. Nel corso dell'esercizio 2025 il Comune di Galliate non ha acceso nuovi mutui.

Anno	2023	2024	2025
Residuo debito (+)	€ 2.041.087,50	€ 1.685.716,94	€ 1.343.331,89
Nuovi prestiti (+)			
Prestiti rimborsati (-)	-€ 355.370,56	-€ 342.385,05	-€ 359.388,37
Estinzioni anticipate (-)			
Altre variazioni +/- (da specificare)			
<b>Totale fine anno</b>	<b>€ 1.685.716,94</b>	<b>€ 1.343.331,89</b>	<b>€ 983.943,52</b>
Nr. Abitanti al 31/12	15.835,00	15.753,00	15.700,00
Debito medio per abitante	106,46	85,27	62,67

Anno	2023	2024	2025
Oneri finanziari	€ 99.702,63	€ 82.992,15	€ 65.988,81
Quota capitale	€ 355.370,56	€ 342.385,05	€ 359.388,37
<b>Totale fine anno</b>	<b>€ 455.073,19</b>	<b>€ 425.377,20</b>	<b>€ 425.377,18</b>

## VERIFICA EQUILIBRI

Al fine di relazionare in merito al rispetto dei vincoli di finanza pubblica per l'anno 2025, si reputa necessario precisare che i commi da 819 a 826 dell'articolo 1 della Legge 30 dicembre 2018, n. 145 (Legge di Bilancio 2019), hanno sancito il definitivo superamento del saldo di competenza in vigore dal 2016 e, più in generale, delle regole finanziarie aggiuntive rispetto alle norme generali sull'equilibrio di bilancio, imposte agli enti locali da un ventennio, stabilendo che, a partire dal 2019, per gli enti locali il vincolo di finanza pubblica coincide con il rispetto dei principi introdotti dall'armonizzazione contabile (D.Lgs. 118/2011).

In attuazione delle sentenze della Corte Costituzionale n. 247/2017 e n. 101/2018, dal 2019 gli enti locali (le città metropolitane, le province ed i comuni) hanno potuto utilizzare in modo pieno sia il fondo pluriennale vincolato di entrata sia l'avanzo di amministrazione ai fini dell'equilibrio di bilancio (come stabilito dal comma 820).

Dal 2019, dunque, già in fase previsionale il vincolo di finanza pubblica coincide con gli equilibri ordinari disciplinati dall'armonizzazione contabile (D.Lgs. n. 118/2011) e dal TUEL, senza l'ulteriore limite fissato dal saldo finale di competenza non negativo.

A norma del successivo comma 821, gli enti si considereranno *"...in equilibrio in presenza di un risultato di competenza non negativo"*, desunto *"dal prospetto della verifica degli equilibri allegato al rendiconto"*, ossia dal prospetto definito dall'allegato 10 al D.Lgs. n. 118/2011.

Il nuovo impianto normativo autorizza non solo l'utilizzo degli avanzi di amministrazione effettivamente disponibili e del fondo pluriennale vincolato (compresa la quota derivante da indebitamento) ma, anche, l'assunzione del debito nei soli limiti stabiliti all'art. 204 del TUEL.

Si tratta di un fattore determinante per una maggiore autonomia nella gestione finanziaria dell'ente, che potrà fare pieno affidamento non solo sul fondo pluriennale vincolato, ma anche sugli avanzi disponibili e sulle risorse acquisite con debito (comprese le potenzialità di indebitamento nei limiti stabiliti dalle norme vigenti in materia) per le spese di investimento, che potranno pertanto contare su un più ampio ventaglio di risorse a supporto.

Il Decreto del Ministero dell'Economia e delle Finanze di concerto con il Ministero dell'Interno e con la Presidenza del Consiglio dei Ministri del 1° agosto 2019 ha apportato ulteriori modifiche necessarie per garantire il pareggio di competenza.

Il nuovo prospetto previsto dal sopra citato decreto prevede infatti che l'avanzo applicato al bilancio concorra positivamente agli equilibri. Esso costituisce pertanto un addendo nei tre nuovi saldi (risultato di competenza, equilibrio di bilancio ed equilibrio complessivo) che, dal rendiconto 2019, devono essere determinati dagli enti.

Considerazione fondamentale per comprendere appieno le implicazioni contabili di questa nuova regola è che i prospetti intendono per "avanzo" quello applicato al bilancio, vale a dire l'importo che ciascun ente iscrive in fase di previsione, ovvero in variazione come prima voce dell'entrata, a pareggio della spesa dallo stesso finanziata, anche se non concretamente utilizzato.

Ciò sta a significare che l'ente consegue un beneficio (in quanto il saldo finale aumenta) solamente per effetto dell'applicazione al bilancio di una quota di avanzo di amministrazione, a prescindere dal fatto che la spesa che lo stesso va a finanziare venga poi impegnata a fine anno.

Nel nuovo prospetto degli equilibri gli enti sono chiamati a valorizzare con il segno negativo (con conseguente penalizzazione sul saldo) le quote accantonate e vincolate del risultato di amministrazione prodotte nell'esercizio di competenza. Non rilevano, invece, sul saldo le quote di avanzo libero o destinato che, a rendiconto, si producono in aumento o in diminuzione rispetto all'anno precedente.

Si precisa inoltre che, con riferimento alla Delibera n. 20 del 17 dicembre 2019 delle Sezioni Riunite della Corte dei Conti, la RGS con Circolare n. 5 del 9 marzo 2020 ha precisato che i singoli enti sono tenuti a rispettare esclusivamente gli equilibri di cui al D.Lgs. n. 118/2011 (saldo tra il complessivo delle entrate e delle spese con utilizzo avanzi, FPV e debito).

Nella citata Circolare n. 5/2020 si ricorda che gli equilibri a cui tendere ai fini dei vincoli di finanza pubblica sono il risultato di competenza e gli equilibri di bilancio, mentre l'equilibrio complessivo svolge la funzione di rappresentare gli effetti della gestione complessiva dell'esercizio e la relazione con il risultato di amministrazione.

Come desumibile dal prospetto della verifica degli equilibri, allegato al rendiconto di gestione (allegato 10 del decreto legislativo 23 giugno 2011, n. 118 e successive modifiche), il Comune di Galliate ha conseguito un saldo non negativo tra le entrate e le spese di competenza, comprensivo dell'utilizzo dell'avanzo di amministrazione e del recupero del disavanzo di amministrazione e degli utilizzi del fondo pluriennale vincolato, al netto delle entrate vincolate e accantonate non utilizzate nel corso dell'esercizio, (comprehensive dell'obiettivo di finanza pubblica di cui all'art. 1, co. 785, legge n. 207/2024).

## PARTECIPAZIONI DIRETTE DELL'ENTE

Di seguito l'elenco delle partecipazioni dirette possedute con l'indicazione delle relative quote percentuali e del valore delle singole partecipazioni:

**Tabella 23– Enti e organismi partecipati dal Comune di Galliate**

Partecipata	Classificazione	Metodo di consolidamento	Quota (in percentuale)	PN (al netto del risultato d'esercizio) al 31/12/2024	PN partecipato	Valore della partecipazione al 31/12/2024
Acqua Novara VCO SPA	Società partecipata	Proporzionale	1,66	115.036.111,00	2.228.719,07	2.228.719,07
Consorzio Intercomunale per la gestione dei servizi socio assistenziali dell'Ovest Ticino -CISA	Ente Strumentale	Proporzionale	18,80	7.078.113,99	221.701,37	221.701,37
Consorzio Area Vasta Basso Novarese	Ente Strumentale	Proporzionale	6,79	3.926.572,00	266.324,65	266.324,65
ATL Terre dell'Alto Piemonte Biella Novara Valsesia Vercelli S.c.a r.l.	Ente Strumentale	Proporzionale	1,73	2.724.639,37	557.259,57	557.259,57
Consorzio Case di Vacanze dei Comuni Novaresi	Ente Strumentale	Proporzionale	3,11	754.639,00	13.721,55	13.721,55
CSI – Piemonte	Ente Strumentale	Proporzionale	0,10	46.038.110,00	46.543,74	46.543,74

Il "Gruppo Amministrazione Pubblica" del Comune di Galliate risulta approvato, per l'esercizio 2025, con delibera di Giunta comunale n. 101 del 12/05/2025.

## ELENCO ENTI E ORGANISMI PARTECIPATI CON INDICAZIONE DEI SITI INTERNET PER LA CONSULTAZIONE DEI RISPETTIVI RENDICONTI O BILANCI DI ESERCIZIO

CONSORZIO INTERCOMUNALE PER LA GESTIONE DEI SERVIZI SOCIO ASSISTENZIALI DELL'OVEST TICINO  
<http://www.cisaovesticino.it/>

CONSORZIO CASE VACANZE COMUNI NOVARESI  
<http://www.casevacanze-comuninovaresi.it/>

CONSORZIO DI BACINO BASSO NOVARESE/CONSORZIO AREA VASTA BASSO NOVARESE  
<http://www.cbbn.it/>

CONSORZIO PER IL SISTEMA INFORMATIVO PIEMONTESE  
<http://www.csipiemonte.it/>

ACQUA NOVARA VCO  
<http://www.acquanovaravco.eu>

ATL TERRE DELL'ALTO PIEMONTE BIELLA NOVARA VALSESIA VERCELLI S.c.a r.l.  
<https://www.terrealtopiemonte.it/>

WATER ALLIANCE – ACQUE DEL PIEMONTE  
<http://water-alliance.it/>

CONSORZIO TOP-IX  
<https://www.top-ix.org/it/home/>

## ESITI DELLA VERIFICA DEI CREDITI E DEI DEBITI RECIPROCI CON I PROPRI ENTI PARTECIPATI

L'articolo 11, comma 5 lett. j) del D.lgs 118/2011 stabilisce che i Comuni devono allegare al rendiconto della gestione una nota informativa contenente la verifica dei crediti e debiti reciproci tra l'Ente e le società partecipate.

La predetta nota, asseverata dai rispettivi organi di revisione, deve evidenziare analiticamente eventuali discordanze e fornirne la motivazione; in tal caso il Comune deve adottare senza indugio, e comunque non oltre il termine dell'esercizio finanziario in corso, i provvedimenti necessari ai fini della riconciliazione delle partite debitorie e creditorie.

Dalla verifica in oggetto, sono emerse le seguenti risultanze:

SOCIETA' / ENTI STRUMENTALI PARTECIPATI	CREDITO DEL COMUNE V/SOCIETA'	DEBITO DELLA SOCIETA' V/COMUNE	diff.	DEBITO DEL COMUNE V/SOCIETA'	CREDITO DELLA SOCIETA' V/COMUNE	diff.	NOTE
ACQUA NOVARA VCO SPA	€ 233.858,92	€ 233.858,92	€ 0,00	€ 4.320,25	€ 4.320,25	€ 0,00	1
CONSORZIO DI BACINO BASSO NOVARESE – CONSORZIO AREA VASTA BASSO NOVARESE	€ 0,00	€ 0,00	€ 0,00	€ 162.060,52	€ 162.060,52	€ 0,00	1
CONSORZIO INTERCOMUNALE PER LA GESTIONE DEI SERVIZI SOCIO ASSISTENZIALI DELL'OVEST TICINO	€ 22.037,37	€ 22.037,37	€ 0,00	€ 0,00	€ 0,00	€ 0,00	1
CONSORZIO CASE DI VACANZE DEI COMUNI NOVARESI	€ 0,00	€ 0,00	€ 0,00	€ 0,00	€ 0,00	€ 0,00	1
ATL TERRE DELL'ALTO PIEMONTE BIELLA NOVARA VALSESIA VERCELLI S.c.a r.l.	€ 0,00	€ 0,00	€ 0,00	€ 0,00	€ 0,00	€ 0,00	1
CONSORZIO PER IL SISTEMA INFORMATIVO CSI PIEMONTE	€ 7.072,10	€ 7.072,10	€ 0,00	€ 0,00	€ 0,00	€ 0,00	1
<b>Note:</b>							
1) dati non ancora pervenuti / procedura in corso di definizione							
2) Asseverata dall'Organo di Revisione della partecipata							
3) Nota inviata, in attesa di asseverazione dal Collegio Revisori del Comune							
4) Asseverata dal Collegio Revisori del Comune							

La documentazione di cui alle citate asseverazioni è depositata agli atti. Alla data di approvazione del presente rendiconto, l'adempimento risulta ancora in fase di assolvimento in quanto le asseverazioni da parte delle società, seppur sollecitate, in alcuni casi interverranno solo successivamente alla formazione del bilancio di esercizio. La documentazione subirà pertanto una continua e costante revisione sino al completamento dell'adempimento medesimo.

## CONTO DI CASSA

La gestione di cassa verifica l'entità degli incassi e dei pagamenti e il suo risultato corrisponde al fondo di cassa di fine esercizio o, in caso di risultato negativo, con l'anticipazione di tesoreria.

L'esercizio 2025 si è chiuso con un saldo di cassa di € 9.200.957,87, presso la Banca d'Italia:

**Tabella 24 – Movimentazione del Fondo cassa**

DESCRIZIONE	CONTO		TOTALE
	RESIDUI	COMPETENZA	
<b>FONDO DI CASSA AL 1 GENNAIO 2025</b>			7.522.081,45
<b>RISCOSSIONI (+)</b>	2.651.629,49	12.863.338,01	15.514.967,50
<b>PAGAMENTI (-)</b>	1.675.236,51	12.160.854,57	13.836.091,08
	<b>DIFFERENZA</b>		9.200.957,87
RISCOSSIONI DA REGOLARIZZARE CON REVERSALI (+)			0,00
PAGAMENTI DA REGOLARIZZARE CON MANDATI (-)			0,00
PAGAMENTI PER AZIONI ESECUTIVE			0,00
<b>FONDO DI CASSA AL 31 DICEMBRE 2025</b>			<b>9.200.957,87</b>
	<b>FONDO DI CASSA AL 31 DICEMBRE 2025</b>		<b>9.200.957,87</b>

### **SITUAZIONE VINCOLI DI CASSA AL 31 DICEMBRE 2025**

FONDO DI CASSA AL 31 DICEMBRE 2025	9.200.957,87
DI CUI QUOTA VINCOLATA DEL FONDO DI CASSA AL 31 DICEMBRE 2025	298.174,33
QUOTA VINCOLATA UTILIZZATA PER LE SPESE CORRENTI NON REINTEGRATA AL 31 DICEMBRE 2025	0,00
TOTALE QUOTA VINCOLATA AL 31 DICEMBRE 2025	298.174,33

Nel corso dell'anno 2025 questo ente non è ricorso all'anticipazione di tesoreria.

### **Gestione della cassa vincolata**

Alla data del 01/01/2025 la cassa vincolata dell'ente era quantificata in € 340.277,06.

Nel corso dell'esercizio, l'ente ha introitato entrate vincolate per complessivi € 459.913,85 e contestualmente impegnato somme per complessivi € 502.016,58.

Alla data del 31/12/2025 la cassa vincolata ammonta ad € 298.174,33.

## PIANO NAZIONALE DI RIPRESA E RESILIENZA

Il Comune di Galliate è assegnatario di fondi legati al Piano Nazionale di Ripresa e Resilienza (PNRR).

La tabella sottostante riporta, in sintesi, i progetti attivati nel corso dell'esercizio 2025, i loro stanziamenti e lo stato di attuazione. I dati sono aggiornati al 31/12/2025.

Nome del progetto o CUP	Missione	Componente	Linea di intervento	Stato progetto	Importo
D51J25001690006	1. Digitalizzazione, innovazione, competitività, cultura e turismo	1. Digitalizzazione, innovazione e sicurezza nella PA	M1.C1.I1.3.1 "Piattaforma Digitale Nazionale Dati" ANNCSSU - Comuni - maggio 2025	Finanziamento assegnato con decreto 90 – 1/2025 – PNRR Attività in corso.	€ 9.506,14
D51F24005640006	1. Digitalizzazione, innovazione, competitività, cultura e turismo	1. Digitalizzazione, innovazione e sicurezza nella PA	M1.C1.I1.4.4 - Estensione dell'utilizzo dell'anagrafe nazionale digitale (ANPR) Adesione allo Stato Civile digitale (ANSC) - Comuni (luglio 2024)	Attività completata – Progetto in fase di verifica	€ 8.174,00
D51F25001010006	1. Digitalizzazione, innovazione, competitività, cultura e turismo	1. Digitalizzazione, innovazione e sicurezza nella PA	M1.C1.I2.2.3 "Digitalizzazione delle procedure (SUAP & SUE)" – Adeguamento delle piattaforme SUE – Comuni	Finanziamento assegnato con decreto ID 62321813 del 14/11/2025 – Procedura di contrattualizzazione in corso	€ 11.569,00
D81F24000300006	1. Digitalizzazione, innovazione, competitività, cultura e turismo	1. Digitalizzazione, innovazione e sicurezza nella PA	M1.C1.I2.2.3 Digitalizzazione delle procedure (SUAP e SUE) – Comuni	Attività completata – Progetto in fase di verifica	€ 18.072,71
D81C22001120006	1. Digitalizzazione, innovazione, competitività, cultura e turismo	1. Digitalizzazione, innovazione e sicurezza nella PA	M1.C1.I1-2. Abilitazione al cloud per le PA locali - Comuni	Contributo liquidato	€ 121.992,00
D81F22000240006	1. Digitalizzazione, innovazione, competitività, cultura e turismo	1. Digitalizzazione, innovazione e sicurezza nella PA	M1.C1.I1-4-3. Servizi e cittadinanza digitale – Adozione PagoPA	Contributo liquidato	€ 24.853,00
D81F22004200006	1. Digitalizzazione, innovazione, competitività, cultura e turismo	1. Digitalizzazione, innovazione e sicurezza nella PA	M1.C1.I1-4-5. Servizi e cittadinanza digitale - Piattaforma Notifiche Digitali (PND)	Contributo liquidato	€ 32.589,00
D81F22001630006	1. Digitalizzazione, innovazione, competitività, cultura e turismo	1. Digitalizzazione, innovazione e sicurezza nella PA	M1.C1.I1-4-1. Servizi e cittadinanza digitale - Esperienza del cittadino nei servizi pubblici	Contributo liquidato	€ 155.234,00
D81F22000230006	1. Digitalizzazione, innovazione, competitività, cultura e turismo	1. Digitalizzazione, innovazione e sicurezza nella PA	M1.C1.I1-4-4. Servizi e cittadinanza digitale - Estensione dell'utilizzo delle piattaforme nazionali di identità digitale - SPID e CIE	Contributo liquidato	€ 14.000,00
D85E24000110002	4. Istruzione e ricerca	1. Potenziamento dell'offerta dei servizi di istruzione dagli asili nido alle Università	M4.C1.I1.1 Piano per asili nido e scuole dell'infanzia e servizi di educazione e cura per la prima infanzia	Progetto esecutivo approvato con delibera GC 163 del 30/09/2024 – Attività in corso di realizzazione	€ 720.000,00

Con Decisione di esecuzione del Consiglio UE - ECOFIN, dell'8 dicembre 2023, l'Unione Europea ha provveduto alla revisione e all'aggiornamento del Piano Nazionale di Ripresa e Resilienza. Tra gli effetti di tale revisione si osserva, tra l'altro, lo stralcio dal PNRR della Missione 2, Componente 4, Investimento 2.2. (Piccole e Medie Opere), fermo restando le assegnazioni con risorse nazionali effettuate con i decreti di riferimento.

Sulla base della predetta decisione, e rispettando le successive comunicazioni rese disponibili sulla piattaforma REGIS, l'ente prosegue l'opera di rendicontazione sulla predetta piattaforma anche per le c.d. piccole e medie opere stralciate.