

SEZIONE A

A 1 SCHEDA BASE

Sezioni I-II-III

La scheda raccoglie le informazioni inerenti alla registrazione/riconoscimento delle diverse tipologie di attività.

Le tipologie di stabilimenti elencati all'articolo 2, comma 3, del d.lgs. 134/22 sono inseriti in distinta sezione della BDN.






Per la registrazione degli allevamenti e dei pascoli ordinari, le tre sezioni della scheda base sono completate dalla scheda specifica.

SEZIONE I TIPOLOGIA ATTIVITÀ			
<input type="checkbox"/> Codice aziendale IT _____ <input type="checkbox"/> Codice aziendale da assegnare _____			
OPERATORE			
Nome e Cognome _____	Codice fiscale _____		
<i>Età superiore ai 18 anni</i>			
Denominazione ditta/codice fiscale/ natura giuridica (SRL, SAS ecc.) _____			
Specie o Gruppo specie (vedi cap. A.0) degli animali detenuti _____			
<input type="checkbox"/> Allevamento (esclusi quelli delle specie di animali da compagnia di cui all'allegato I, parti A e B, del regolamento UE 2016/429). In apicoltura l'allevamento corrisponde all'APIARIO	<table border="1"><tr><td><input type="checkbox"/> Bovini <input type="checkbox"/> Bufalini <input type="checkbox"/> Ovini e Caprini <input type="checkbox"/> Equini <input type="checkbox"/> Suini <input type="checkbox"/> Camelidi <input type="checkbox"/> Cervidi</td><td><input type="checkbox"/> Pollame <input type="checkbox"/> Animali di apicoltura <input type="checkbox"/> Lagomorfi <input type="checkbox"/> Acquacoltura: pesci, molluschi, crostacei <input type="checkbox"/> Elicicoltura <input type="checkbox"/> Insetti <input type="checkbox"/> Bachicoltura da seta <input type="checkbox"/> Lombricoltura</td></tr></table>	<input type="checkbox"/> Bovini <input type="checkbox"/> Bufalini <input type="checkbox"/> Ovini e Caprini <input type="checkbox"/> Equini <input type="checkbox"/> Suini <input type="checkbox"/> Camelidi <input type="checkbox"/> Cervidi	<input type="checkbox"/> Pollame <input type="checkbox"/> Animali di apicoltura <input type="checkbox"/> Lagomorfi <input type="checkbox"/> Acquacoltura: pesci, molluschi, crostacei <input type="checkbox"/> Elicicoltura <input type="checkbox"/> Insetti <input type="checkbox"/> Bachicoltura da seta <input type="checkbox"/> Lombricoltura
<input type="checkbox"/> Bovini <input type="checkbox"/> Bufalini <input type="checkbox"/> Ovini e Caprini <input type="checkbox"/> Equini <input type="checkbox"/> Suini <input type="checkbox"/> Camelidi <input type="checkbox"/> Cervidi	<input type="checkbox"/> Pollame <input type="checkbox"/> Animali di apicoltura <input type="checkbox"/> Lagomorfi <input type="checkbox"/> Acquacoltura: pesci, molluschi, crostacei <input type="checkbox"/> Elicicoltura <input type="checkbox"/> Insetti <input type="checkbox"/> Bachicoltura da seta <input type="checkbox"/> Lombricoltura		
<i>Nelle schede specifiche (da A. 1 ad A. 14) per gli allevamenti di ciascun gruppo specie o specie, sono riportate indicazioni per gli orientamenti, le modalità di allevamento ed altri dettagli.</i>			





<input type="checkbox"/> Incubatoio	<input type="checkbox"/> ordinario <input type="checkbox"/> annesso a allevamento di pollame a ciclo completo	Specie: <ul style="list-style-type: none"> <input type="checkbox"/> Galline e polli <input type="checkbox"/> Tacchini <input type="checkbox"/> Faraone <input type="checkbox"/> Oche <input type="checkbox"/> Anatre <input type="checkbox"/> Piccioni/colombe <input type="checkbox"/> Ratiti <input type="checkbox"/> Quaglie <input type="checkbox"/> Avicoli misti <input type="checkbox"/> Selvaggina (pernici, starne, fagiani, quaglie, anatre)
<input type="checkbox"/> Stalla di transito per ungulati <ul style="list-style-type: none"> <input type="checkbox"/> Bovini <input type="checkbox"/> Ovini e Caprini <input type="checkbox"/> Suini <input type="checkbox"/> Equini 	<input type="checkbox"/> Da allevamento (<i>per equini, bovini, ovini e caprini</i>) <input type="checkbox"/> Da macello (<i>per equini o bovini o ovini e caprini o suini</i>) <ul style="list-style-type: none"> • <i>Controlli BDN per verificare in Stalle transito da macello l'uscita esclusivamente verso macello.</i> • <i>Per le nuove iscrizioni: gli indirizzi "da allevamento" e "da macello" devono corrispondere a distinti stabilimenti in quanto ad esse non possono essere associate altre attività.</i> • <i>Il sistema indicherà in anomalia le ST già registrate non conformi che dovranno essere regolarizzate entro la fine del periodo di adeguamento.</i> • <i>Se l'operatore invia gli animali sia ad altri stabilimenti che a macelli l'indirizzo è sempre e solo da allevamento.</i> • <i>Le miste diverranno in BDN automaticamente "da allevamento".</i> 	
<input type="checkbox"/> Centro di raccolta per ungulati	<input type="checkbox"/> Bovini <input type="checkbox"/> Bufalini <input type="checkbox"/> Ovini e Caprini <input type="checkbox"/> Suini <input type="checkbox"/> Equini	
<input type="checkbox"/> Centro di raccolta per pollame	<input type="checkbox"/> Galline e polli <input type="checkbox"/> Tacchini <input type="checkbox"/> Faraone <input type="checkbox"/> Oche <input type="checkbox"/> Anatre	<input type="checkbox"/> Piccioni/colombe <input type="checkbox"/> Ratiti <input type="checkbox"/> Quaglie <input type="checkbox"/> Selvaggina (pernici, starne, fagiani, quaglie, anatre)
<input type="checkbox"/> Stabilimento per il ricovero collettivo di equini	<input type="checkbox"/> Maneggio <input type="checkbox"/> Scuderia <input type="checkbox"/> Ippodromo <input type="checkbox"/> Centro di incremento ippico <i>(potrebbe essere registrato come stabilimento germinale)</i>	
<input type="checkbox"/> Stabilimento per il ricovero di animali in cura presso ospedali o cliniche veterinarie	<input type="checkbox"/> Bovini <input type="checkbox"/> Bufalini <input type="checkbox"/> Ovini e Caprini <input type="checkbox"/> Suini <input type="checkbox"/> Equini	



<input type="checkbox"/> Ricovero dei parchi <i>specie multiple – cinghiali, cervidi e altre specie prelevate in natura quali selvaggina da penna (“selvaggina”) e lepri</i> In BDN i ricoveri saranno visibili solo per alcuni settori in base alle specie per cui ne è possibile l’iscrizione in esse		
<input type="checkbox"/> Pascolo ordinario	<input type="checkbox"/> Bovini <input type="checkbox"/> Bufalini <input type="checkbox"/> Ovini e caprini <input type="checkbox"/> Equini  <input type="checkbox"/> Suini	
<input type="checkbox"/> Stabilimento di quarantena <i>per specie-tutto pieno/tutto vuoto con alternanza specie</i>		
<input type="checkbox"/> Fiera/Mercato/ Mostra FMM <i>unico codice aziendale e unico numero di attività per operatore, con più dettagli attività distinti per specie e con registri attività distinti</i>	<input type="checkbox"/> Bovini <input type="checkbox"/> Bufalini <input type="checkbox"/> Ovini e Caprini <input type="checkbox"/> Suini <input type="checkbox"/> Equini <input type="checkbox"/> Pollame <input type="checkbox"/> Lagomorfi <input type="checkbox"/> Camelidi  <input type="checkbox"/> Api <i>(in arnie sigillate)</i>	
 <input type="checkbox"/> Ricovero di animali in cura presso ospedali o cliniche veterinarie <i>- specie multiple – ungulati e altre specie che possono essere ricoverate (in BDN i ricoveri saranno visibili solo per alcuni settori in base alle specie per cui ne è possibile l’iscrizione in esse)</i>		
<input type="checkbox"/> Stabilimento a fini scientifici	<input type="checkbox"/> Bovini <input type="checkbox"/> Bufalini <input type="checkbox"/> Ovini e Caprini <input type="checkbox"/> Suini <input type="checkbox"/> Equini <input type="checkbox"/> Pollame <input type="checkbox"/> Animali d’acquacoltura	 <input type="checkbox"/> Utilizzatore <input type="checkbox"/> Fornitore <input type="checkbox"/> Allevamento <i>Definizioni in d.lgs. 26/2014</i>
<input type="checkbox"/> Commerciante (senza stabilimento)	<input type="checkbox"/> di Pollame <input type="checkbox"/> di Conigli e di Lepri  <input type="checkbox"/> di Api	




 <input type="checkbox"/> Commercianti di ungulati (intermediario commerciale) IN SINVSA	<input type="checkbox"/> Bovini <input type="checkbox"/> Bufalini <input type="checkbox"/> Ovini e Caprini <input type="checkbox"/> Suini <input type="checkbox"/> Equini <input type="checkbox"/> Camelidi		
<input type="checkbox"/> Stabilimento di materiale germinale in cui sono detenuti animali	Richiesta riconoscimento <input type="checkbox"/> SI Numero e data attribuzione e variazioni <input type="checkbox"/> NO	<input type="checkbox"/> Bovini <input type="checkbox"/> Bufalini <input type="checkbox"/> Ovini e Caprini <input type="checkbox"/> Suini <input type="checkbox"/> Equini <i>per ciascuna specie detenuta l'Operatore deve indicare l'attività che intende svolgere</i>	OPZIONE MULTIPLA <i>(selezionabili più voci)</i>  <input type="checkbox"/> Monta pubblica <input type="checkbox"/> Raccolta <input type="checkbox"/> Sperma <input type="checkbox"/> Embrioni <input type="checkbox"/> Ovociti <input type="checkbox"/> Trasformazione <input type="checkbox"/> Produzione di embrioni <input type="checkbox"/> Stoccaggio <input type="checkbox"/> Quarantena



SEZIONE II
DATI GENERALI DELL'ATTIVITÀ





GENERALITÀ DELL'OPERATORE

Nome e Cognome	_____
Data di nascita	___/___/___
Ragione Sociale (della società, qualora prevista)	
Indirizzo (via, numero civico, CAP e Comune di residenza)	
Codice Fiscale <i>(sempre obbligatorio)</i>	
 Partita IVA <i>(quando prevista)</i> <i>Per i nuovi iscritti BDN richiede sia PI e sia C.F; per quelli già in BDN con solo PI e non CF i dati dovranno essere aggiornati con tempistica da definire</i>	
LEGALE RAPPRESENTANTE	
<i>(per le sole attività in cui l'operatore non è una persona fisica, ma una società)</i>	
Nome e Cognome	
Codice Fiscale	
P. IVA	
Data di nascita (età superiore ai 18 anni)	___/___/___



1.1 Generalità Attività	
Denominazione	
Ubicazione stabilimento	Indirizzo _____ Coordinate geografiche della sede dello stabilimento (in formato decimale) In Apicoltura indicare le coordinate geografiche dei soli apiari; per le attività di pascolo vagante indicare le coordinate geografiche dei ricoveri Long _____ Lat _____ (a poligono per i pascoli e per gli stabilimenti di molluschi)
Documentazione da fornire alla ASL, tramite i SUAP	<ul style="list-style-type: none"> * Planimetria * Relazione attività * Specifiche tecniche attrezzature * Misure di biosicurezza per gli stabilimenti per cui sono previste * Altro
Dati catastali del terreno in cui è presente lo stabilimento ad eccezione dei casi in cui il codice aziendale è assegnato alla sede legale (apicoltura) o alla residenza dell'operatore	Foglio mappa _____ Particella _____
Superficie destinata agli animali <i>(non in apicoltura)</i>	Ettari per i pascoli mq per tutti gli altri per galline, pollame da carne e tacchini: mq di ogni capannone
Telefono fisso/mobile	
Indirizzo di posta elettronica	
Indirizzo PEC <i>Dato Opzionale in BDN per i familiari e per le piccole realtà</i>	
Sito web (se disponibile) <i>Dato Opzionale in BDN</i>	
Specie (Gruppo specie) e categoria di animali o uova da cova detenuti	



Data inizio attività	
Capacità dell'attività <i>(massimo di animali detenuti contemporaneamente)</i>	n. capi _____ <i>(per galline, polli e tacchini e pollame da carne di altre specie capacità di ogni capannone)</i> Apicoltura: n. alveari _____  Per acquacoltura peso: classe <i>(vedi manuale)</i> <input type="checkbox"/> Piccola <input type="checkbox"/> Media <input type="checkbox"/> Grande Per invertebrati diversi dagli animali di apicoltura Kg
Detenzione a carattere	<input type="checkbox"/> Permanente <input type="checkbox"/> Stagionale
Veterinario dello stabilimento <i>Opzionale in BDN per le altre attività</i>	Nome e cognome e n. iscrizione FNOVI _____  <i>Dato obbligatorio per stabilimenti a fini scientifici, stabilimenti di materiale germinale, quarantena, rifugi delle varie specie, pensioni per animali da compagnia, posti di controllo, stabilimenti di bombi isolati da un punto di vista ambientale.</i>
1.2 Generalità del proprietario degli animali (se diverso dall'operatore) esclusi equini	
La comunicazione del cambio di proprietà, successiva all'apertura dell'attività, è comunicata alla ASL competente che effettua la variazione in BDN.  Potrà poi essere fatta dall'operatore direttamente in BDN	
Nome e Cognome	_____
Data di nascita	___/___/___
Contatti (telefono e posta elettronica)	_____
Codice Fiscale	
 Partita IVA	



1.3 Codice aziendale dello stabilimento e numero di registrazione/riconoscimento unico dell'attività

Codice già attribuito

Codice da attribuire

Codice aziendale dello stabilimento: **IT** _____ (riportare il codice già attribuito)

Specie animale detenuta nella attività _____ e l'alternanza di specie (pollame), se prevista _____

Numero di registrazione/riconoscimento unico dell'attività (da BDN) **IT** _____ (spazio in BDN per il codice vecchio. Assegnato prima di _____)

Considerare anche come gestire i codici vecchi diversi da quelli previsti da AHL

1.4 Appartenenza a filiera produttiva (pollame – lagomorfi – suini e bovini)



Denominazione filiera: (elenco filiere in BDN modificabile).

La filiera può cambiare e la variazione è fatta dall'operatore in BDN

1.6 Soggetto designato alla registrazione degli eventi in BDN (età superiore ai 18 anni)

- Operatore
- Proprietario degli animali
- Organismo delegato/Associazione (specificare)

- _____
- ASL
- Filiera produttiva
- Altra persona fisica o giuridica: (specificare) _____

Data conferimento formale della delega: __/__/____

Data fine delega: __/__/____



SEZIONE III PARTE RISERVATA ALLA ASL		
L'Attività necessita di riconoscimento ai sensi della normativa UE vigente	<input type="checkbox"/> SI	<input type="checkbox"/> NO
L'Attività deve essere l'unica dello stabilimento (non possono essere associate ad esse altre attività*)	<input type="checkbox"/> SI	<input type="checkbox"/> NO
Per l'attività è richiesto <i>status</i> di stabilimento confinato	<input type="checkbox"/> SI	<input type="checkbox"/> NO
Per attività con sola <u>registrazione</u>	Esito favorevole	
<input type="checkbox"/> sopralluogo preiscrizione in BDN non necessario (<u>solo controllo documentale</u>) <input type="checkbox"/> sopralluogo preiscrizione in BDN di cui all'art. 5. comma 3 del d.lgs. 134/2022 (stalle di transito per ungulati, fiere, mostre e mercati) eseguito in data ___/___/____ <input type="checkbox"/> sopralluogo preiscrizione in BDN previsto da norma regionale o nazionale o comunque ritenuto opportuno dalla ASL eseguito in data ___/___/____	<input type="checkbox"/> SI	<input type="checkbox"/> NO
Per attività con riconoscimento	Esito favorevole	
<input type="checkbox"/> (riconoscimento completo o condizionato) <input type="checkbox"/> Sopralluogo eseguito in data ___/___/____	<input type="checkbox"/> SI	<input type="checkbox"/> NO
Stato/qualifica sanitaria previsti da regolamentazione di sanità animale	_____	
Numero IMO della nave nei casi previsti in acquacoltura	_____	
Numero di registrazione/riconoscimento unico dell'attività assegnato da BDN	_____	
Autorizzazione alla monta pubblica - specificare specie _____	SI <input type="checkbox"/>	NO <input type="checkbox"/>
<p>* Attività dello stabilimento a cui non possono essere associate altre attività: stabilimento confinato; incubatoio(ad esclusione di quello annesso ad allevamento da riproduzione, ripopolamento e ciclo completo); stalla di transito per ungulati (indirizzo vita e macello non possono coesistere nello stesso stabilimento); centro di raccolta per ungulati; centro di raccolta di pollame; circo itinerante e l'esibizione di animali; centro di raccolta di cani, gatti e furetti; stabilimento di produzione isolato dal punto di vista ambientale; strutture faunistiche venatorie per cinghiali; allevamento di pollame o altri volatili con orientamento "svezzamento"; fiere, mostre e mercati; allevamenti familiari della stessa specie; allevamenti di pollame (da DM biosicurezza avicoli) con capacità superiore ai 250 volatili da ripopolamento; tacchini da carne; da riproduzione. (vedi definizioni)</p> <p>Nello stesso stabilimento possono coesistere allevamenti familiari di più specie, ma per la stessa specie può essere presente un solo allevamento familiare; non è quindi possibile registrare nello stesso stabilimento:</p> <ul style="list-style-type: none"> • più allevamenti familiari della stessa specie (anche se con diversi operatori); • un allevamento familiare e uno più allevamenti ordinari della stessa specie. 		
Valutare le implicazioni in caso di subentro		



ALLEGATI ALLA DOCUMENTAZIONE

Di seguito si elenca la documentazione da fornire per qualsiasi tipologia di allevamento e pascolo

1. Planimetria
2. Relazione attività specifiche tecniche attrezzature
3. Misure di biosicurezza per gli stabilimenti per cui sono previste (suini e avicoli)
4. Contratto di locazione o comodato d'uso (se del caso)
5. Certificato Camera di commercio (se società)
6. Documento di riconoscimento del richiedente