






A.11 SCHEDE ACQUACOLTURA

GRUPPO SPECIE PESCI  ATTIVITÀ PREVALENTE: CESSIONE DIRETTA PER IL CONSUMO UMANO SI/NO MOVIMENTAZIONE DI ANIMALI VIVI SI/NO		
<input type="checkbox"/> Riconosciuto	 <input type="checkbox"/> Status Confinato	<input type="checkbox"/> Non necessita di riconoscimento
Capacità strutturale	 <input type="checkbox"/> Piccola (inferiore 50 tonnellate) <input type="checkbox"/> Media (tra 51 e 200 tonnellate) <input type="checkbox"/> Grande (superiore a 200 tonnellate)	
INDIRIZZO DI ATTIVITÀ	METODO DI ALLEVAMENTO	TIPOLOGIA ACQUE
<input type="checkbox"/> Incubatoio <input type="checkbox"/> Ingrasso per consumo umano <input type="checkbox"/> Laghetto di pesca sportiva <input type="checkbox"/> Pesci riproduttori <input type="checkbox"/> Avannotteria <input type="checkbox"/> Valle da pesca <input type="checkbox"/> Incubatoio di valle <input type="checkbox"/> Stabilimento di materiale germinale (centro ittiogenico) <input type="checkbox"/> Impianto di ricerca (stabilimento a fini scientifici) <input type="checkbox"/> Stabilimento di quarantena <input type="checkbox"/> Struttura chiusa con animali di acquacoltura a scopo ornamentale <input type="checkbox"/> Struttura aperta con animali di acquacoltura a scopo ornamentale <input type="checkbox"/> Stabilimenti con animali vettori in isolamento <input type="checkbox"/> Stabilimento di ripopolamento <input type="checkbox"/> Altro	<input type="checkbox"/> Bacini <input type="checkbox"/> Canali <input type="checkbox"/> Gabbie/acque recintate <input type="checkbox"/> Sistemi a ricircolo <input type="checkbox"/> Stagni estensivi <input type="checkbox"/> Vasche / raceways <input type="checkbox"/> Altri metodi	<input type="checkbox"/> Dolce <input type="checkbox"/> Salmastra <input type="checkbox"/> Salata





In SINAC sono inseriti gli allevamenti di pesci ornamentali
(allegato I, parte B, del regolamento UE 2016/429)

Categorie Pesci (Reg. UE 2020/689/UE)	Flusso di controllo in BDN delle movimentazioni	
	Riceve/destina animali di acquacoltura da	Validazione esplicita del documento di accompagnamento da parte dell'ASL
Categoria 1 – indenne	Riceve solo da 1 Destina a tutti	➡ NO
Categoria 2 – in fase di eradicazione	Riceve solo da 1 e 2 Destina a 2, 3, e 4	➡ Sì se da 2 a 2
Categoria 3 – sorveglianza attiva	Riceve da 1, 2 e 3 Destina a 3, 4	➡ NO
Categoria 4 – sorveglianza passiva	Riceve da 1, 2, 3, 4 Destina solo a 4	➡ NO
Non necessita di categoria	Non soggetta a vincoli qualora movimenti specie non sensibili	➡ NO



Sono evidenziati i riferimenti ad aspetti in corso di implementazione in BDN.



A.14 SCHEDA INVERTEBRATI TERRESTRI: LOMBRICOLTURA

<p>In una stessa attività di tipo ALLEVAMENTO possono essere registrati in BDN uno o più dettagli attività distinti per proprietario degli animali e orientamento. In tabella sono riportati attributi del dettaglio attività da registrare. La capacità strutturale è riferita all'attività e NON al dettaglio attività.</p>	
<p>Estensione del terreno a mq _____</p> <p>Cicli/anno (media):</p> <p>Quantità prodotte/anno in Kg (media):</p>	
<p>Orientamento (una sola opzione)</p> <p><input type="checkbox"/> Riproduzione</p> <p><input type="checkbox"/> Incubazione</p> <p><input type="checkbox"/> Ciclo completo</p>	<p>Finalità di allevamento (Prevalente)</p> <p><input type="checkbox"/> Produzione per vendita diretta; (prodotto finito confezionato)</p> <p><input type="checkbox"/> Produzione per trasformazione</p>

