






A.11 SCHEDE ACQUACOLTURA

| GRUPPO SPECIE PESCI  ATTIVITÀ PREVALENTE: CESSIONE DIRETTA PER IL CONSUMO UMANO SI/NO MOVIMENTAZIONE DI ANIMALI VIVI SI/NO | | |
|-------------------------------------------------------------------------------------------------------------------------------------------------------------------------------------------------------------------------------------------------------------------------------------------------------------------------------------------------------------------------------------------------------------------------------------------------------------------------------------------------------------------------------------------------------------------------------------------------------------------------------------------------------------------------------------------------------------------------------------------------------------------------------------------------------------------------------------------------------------------------------------------------------------------------------------|-----------------------------------------------------------------------------------------------------------------------------------------------------------------------------------------------------------------------------------------------------------------------------------------------------------|---------------------------------------------------------------------------------------------------------|
| <input type="checkbox"/> Riconosciuto |  <input type="checkbox"/> Status Confinato | <input type="checkbox"/> Non necessita di riconoscimento |
| Capacità strutturale |  <input type="checkbox"/> Piccola (inferiore 50 tonnellate) <input type="checkbox"/> Media (tra 51 e 200 tonnellate) <input type="checkbox"/> Grande (superiore a 200 tonnellate) | |
| INDIRIZZO DI ATTIVITÀ | METODO DI ALLEVAMENTO | TIPOLOGIA ACQUE |
| <input type="checkbox"/> Incubatoio <input type="checkbox"/> Ingrasso per consumo umano <input type="checkbox"/> Laghetto di pesca sportiva <input type="checkbox"/> Pesci riproduttori <input type="checkbox"/> Avannotteria <input type="checkbox"/> Valle da pesca <input type="checkbox"/> Incubatoio di valle <input type="checkbox"/> Stabilimento di materiale germinale (centro ittiogenico) <input type="checkbox"/> Impianto di ricerca (stabilimento a fini scientifici) <input type="checkbox"/> Stabilimento di quarantena <input type="checkbox"/> Struttura chiusa con animali di acquacoltura a scopo ornamentale <input type="checkbox"/> Struttura aperta con animali di acquacoltura a scopo ornamentale <input type="checkbox"/> Stabilimenti con animali vettori in isolamento <input type="checkbox"/> Stabilimento di ripopolamento <input type="checkbox"/> Altro | <input type="checkbox"/> Bacini <input type="checkbox"/> Canali <input type="checkbox"/> Gabbie/acque recintate <input type="checkbox"/> Sistemi a ricircolo <input type="checkbox"/> Stagni estensivi <input type="checkbox"/> Vasche / raceways <input type="checkbox"/> Altri metodi | <input type="checkbox"/> Dolce <input type="checkbox"/> Salmastra <input type="checkbox"/> Salata |





In SINAC sono inseriti gli allevamenti di pesci ornamentali
(allegato I, parte B, del regolamento UE 2016/429)

| Categorie Pesci (Reg. UE 2020/689/UE) | Flusso di controllo in BDN delle movimentazioni | |
|------------------------------------------|------------------------------------------------------------------|--------------------------------------------------------------------------------|
| | Riceve/destina animali di acquacoltura da | Validazione esplicita del documento di accompagnamento da parte dell'ASL |
| Categoria 1 – indenne | Riceve solo da 1 Destina a tutti | ➡ NO |
| Categoria 2 – in fase di eradicazione | Riceve solo da 1 e 2 Destina a 2, 3, e 4 | ➡ Sì se da 2 a 2 |
| Categoria 3 – sorveglianza attiva | Riceve da 1, 2 e 3 Destina a 3, 4 | ➡ NO |
| Categoria 4 – sorveglianza passiva | Riceve da 1, 2, 3, 4 Destina solo a 4 | ➡ NO |
| Non necessita di categoria | Non soggetta a vincoli qualora movimenti specie non sensibili | ➡ NO |



Sono evidenziati i riferimenti ad aspetti in corso di implementazione in BDN.

A.13. SCHEDA BACHI DA SETA (BACHICOLTURE)



In una stessa attività di tipo **ALLEVAMENTO** possono essere registrati in BDN uno o più dettagli attività distinti per proprietario degli animali e orientamento. In tabella sono riportati attributi del dettaglio attività da registrare. La capacità strutturale è riferita all'attività e **NON** al dettaglio attività.

| ORIENTAMENTO (una sola opzione) | TIPOLOGIA PRODUTTIVA (selezionabile la prevalente – una sola opzione) |
|--------------------------------------------------------------------------------------------------------------------------|--------------------------------------------------------------------------------------------------------------------------------------------------------------------------------------------------------------------------------------------------------|
| <input type="checkbox"/> Riproduzione <input type="checkbox"/> Incubazione <input type="checkbox"/> Ciclo completo | <input type="checkbox"/> Produzione seta <input type="checkbox"/> Cosmesi <input type="checkbox"/> Fornitura seme/bachi <input type="checkbox"/> Scientifico-educativa <input type="checkbox"/> Lavorazione/ essiccazione o trasformazione |
| N. Locali di allevamento | Presenza di locale separato per l'immagazzinamento dei bozzoli: <input type="checkbox"/> SI <input type="checkbox"/> NO |
| Lavorazione bozzoli presso lo stabilimento: <input type="checkbox"/> SI <input type="checkbox"/> NO | |
| Numero massimo telaini ospitati per ciclo di produzione: | |

