






## A.11 SCHEDE ACQUACOLTURA

<b>GRUPPO SPECIE PESCI</b>  <b>ATTIVITÀ PREVALENTE: CESSIONE DIRETTA PER IL CONSUMO UMANO</b> SI/NO <b>MOVIMENTAZIONE DI ANIMALI VIVI</b> SI/NO		
<input type="checkbox"/> Riconosciuto  <input type="checkbox"/> Status Confinato <input type="checkbox"/> Non necessita di riconoscimento		
<b>Capacità strutturale</b>	 <input type="checkbox"/> Piccola (inferiore 50 tonnellate) <input type="checkbox"/> Media (tra 51 e 200 tonnellate) <input type="checkbox"/> Grande (superiore a 200 tonnellate)	
INDIRIZZO DI ATTIVITÀ	METODO DI ALLEVAMENTO	TIPOLOGIA ACQUE
<input type="checkbox"/> Incubatoio <input type="checkbox"/> Ingrasso per consumo umano <input type="checkbox"/> Laghetto di pesca sportiva <input type="checkbox"/> Pesci riproduttori <input type="checkbox"/> Avannotteria <input type="checkbox"/> Valle da pesca <input type="checkbox"/> Incubatoio di valle <input type="checkbox"/> Stabilimento di materiale germinale (centro ittiogenico) <input type="checkbox"/> Impianto di ricerca (stabilimento a fini scientifici) <input type="checkbox"/> Stabilimento di quarantena <input type="checkbox"/> Struttura chiusa con animali di acquacoltura a scopo ornamentale <input type="checkbox"/> Struttura aperta con animali di acquacoltura a scopo ornamentale <input type="checkbox"/> Stabilimenti con animali vettori in isolamento <input type="checkbox"/> Stabilimento di ripopolamento <input type="checkbox"/> Altro	<input type="checkbox"/> Bacini <input type="checkbox"/> Canali <input type="checkbox"/> Gabbie/acque recintate <input type="checkbox"/> Sistemi a ricircolo <input type="checkbox"/> Stagni estensivi <input type="checkbox"/> Vasche / raceways <input type="checkbox"/> Altri metodi	<input type="checkbox"/> Dolce <input type="checkbox"/> Salmastra <input type="checkbox"/> Salata





In SINAC sono inseriti gli allevamenti di pesci ornamentali  
(allegato I, parte B, del regolamento UE 2016/429)

Categorie Pesci (Reg. UE 2020/689/UE)	Flusso di controllo in BDN delle movimentazioni	
	Riceve/destina animali di acquacoltura da	Validazione esplicita del documento di accompagnamento da parte dell'ASL
Categoria 1 – indenne	Riceve solo da 1 Destina a tutti	➡ NO
Categoria 2 – in fase di eradicazione	Riceve solo da 1 e 2 Destina a 2, 3, e 4	➡ Sì se da 2 a 2
Categoria 3 – sorveglianza attiva	Riceve da 1, 2 e 3 Destina a 3, 4	➡ NO
Categoria 4 – sorveglianza passiva	Riceve da 1, 2, 3, 4 Destina solo a 4	➡ NO
Non necessita di categoria	Non soggetta a vincoli qualora movimenti specie non sensibili	➡ NO



Sono evidenziati i riferimenti ad aspetti in corso di implementazione in BDN.

## A.17 SCHEDA PASCOLO

<p><i>Ciascun pascolo è identificato con un solo numero di registrazione/riconoscimento unico indipendentemente dalle specie detenute; le singole specie detenute in esso sono gestite con “dettaglio attività” e per ciascuna specie è generato da BDN un distinto registro di cui all’art. 9, comma 10, del d.lgs. 134/22.</i></p>	
<p><b>Specie animali</b>  <i>con numero massimo di animali per attività, che possono essere ospitati (selezionabili più opzioni)</i></p>	<p style="text-align: center;"><b>INDIRIZZO DI ATTIVITÀ</b></p>
<p> <input type="checkbox"/> <b>Bovini</b> n.....  <input type="checkbox"/> <b>Ovini</b> n.....  <input type="checkbox"/> <b>Caprini</b> n.....  <input type="checkbox"/> <b>Suini</b> n.....  <input type="checkbox"/> <b>Equini</b> n.....         </p>	<p> <input type="checkbox"/> <b>PROMISCUO</b>            riceve animali da più allevamenti contemporaneamente (<b>con autorizzazione ASL</b>)         </p> <p> <input type="checkbox"/> <b>OMOGENEO</b>            riceve animali da un solo allevamento contemporaneamente         </p>
<p>UNICO OPERATORE PER PERIODO con possibile registrazione di diversi titolari con indicazione della quota come percentuale di lotto pascolativo assegnata a ciascun titolare.</p>	

