



COMUNE DI MONDOVI'

RELAZIONE AL RENDICONTO DI GESTIONE ESERCIZIO 2025

Articolo 11 comma 6 D.Lgs. nr. 118 del 23 giugno 2011

INTRODUZIONE

Signori Consiglieri,

in relazione a quanto previsto dall'art. 11 c. 1 e 4 del Decreto Legislativo 118 del 23.06.2011, dall'art. 231 del "Testo unico delle leggi sull'ordinamento degli Enti Locali" e dal vigente Regolamento di Contabilità, la Giunta Comunale predispone e presenta all'esame ed approvazione del Consiglio Comunale il rendiconto della gestione per l'esercizio finanziario 2025, corredato della presente "Relazione al rendiconto della gestione".

La finalità principale del Rendiconto della gestione è quella di illustrare l'operato dell'Amministrazione nell'esercizio appena concluso evidenziando i risultati conseguiti in funzione degli indirizzi espressi dal Consiglio con l'approvazione del Bilancio di Previsione.

Il rendiconto della gestione, predisposto sulla base delle disposizioni previste dall'articolo nr. 11 c. 6 del medesimo decreto, è composto da:

1. Conto del Bilancio
2. Quadro generale riassuntivo
3. Verifica degli equilibri
4. Stato Patrimoniale
5. Conto Economico

ed è corredato dai seguenti allegati obbligatori:

- a) il prospetto dimostrativo del risultato di amministrazione;
- b) il prospetto concernente la composizione, per missioni e programmi, del fondo pluriennale vincolato;
- c) il prospetto concernente la composizione del fondo crediti di dubbia esigibilità;
- d) il prospetto degli accertamenti per titoli, tipologie e categorie;
- e) il prospetto degli impegni per missioni, programmi e macroaggregati;
- f) la tabella dimostrativa degli accertamenti assunti nell'esercizio in corso e negli esercizi precedenti imputati agli esercizi successivi;
- g) la tabella dimostrativa degli impegni assunti nell'esercizio in corso e negli esercizi precedenti imputati agli esercizi successivi;
- h) il prospetto rappresentativo dei costi sostenuti per missione;
- j) il prospetto delle spese sostenute per l'utilizzo di contributi e trasferimenti da parte di organismi comunitari e internazionali;
- k) il prospetto delle spese sostenute per lo svolgimento delle funzioni delegate dalle regioni;
- l) il prospetto dei dati SIOPE;
- m) l'elenco dei residui attivi e passivi provenienti dagli esercizi anteriori a quello di competenza, distintamente per esercizio di provenienza e per capitolo;
- n) l'elenco dei crediti inesigibili, stralciati dal conto del bilancio, sino al compimento dei termini di prescrizione;
- o) la presente relazione sulla gestione dell'organo esecutivo;
- p) la relazione del collegio dei revisori dei conti.

La relazione al Rendiconto della gestione esprime le valutazioni di efficacia dell'azione condotta sulla base dei risultati conseguiti, evidenzia i criteri di valutazione e le principali voci del conto di bilancio e del conto economico-patrimoniale. In altre parole si può considerare il momento conclusivo del processo di programmazione e controllo e ne esplicita in termini descrittivi, dettagliati e prospettici l'andamento.

Si dà infine atto che:

- il tesoriere, l'economista, gli agenti contabili e i consegnatari di beni hanno regolarmente depositato i propri rendiconti ai sensi degli art. 226 e 233 del "Testo unico delle leggi sull'ordinamento degli Enti Locali";

- si rileva che i prospetti delle Entrate e delle Spese dei dati SIOPE del mese di dicembre , allegati al Rendiconto e contenuti i valori cumulati dell'esercizio in corso e il prospetto relativo alle disponibilità liquide, coincidono con i dati contabili e le rilevazioni del Tesoriere.
- dalle attestazioni rese dai Dirigenti di Dipartimento e agli atti dell'ufficio Ragioneria non si rilevano debiti fuori bilancio relativi all'esercizio in corso.
- l'Ente si avvale del sistema informativo integrato Sipal per la gestione della Contabilità Finanziaria, Economica e Patrimoniale. Le procedure per la registrazione delle Entrate e delle Spese rilevano contestualmente ed in modo automatico tutti gli aspetti contabili interessati e sono conformi alle disposizioni e ai modelli previsti dalla vigente normativa.

CONTABILITÀ FINANZIARIA: il ruolo fondamentale della Contabilità Finanziaria è quello dell'autorizzazione della gestione; essa è uno strumento di rilevazione indispensabile per soddisfare le esigenze di controllo e legittimità dell'azione amministrativa delle Pubbliche Amministrazioni. Il risultato della gestione finanziaria determina l'avanzo o il disavanzo di amministrazione.

CONTABILITÀ ECONOMICA: è invece il sistema contabile tipico in Italia delle aziende private che prescinde dall'autorizzazione, ma rileva in modo più ampio i fatti della gestione nel momento della loro effettiva realizzazione potendo in tal modo stimolare l'adozione di logiche manageriali nella gestione degli Enti.

CONTABILITÀ PATRIMONIALE: riassume la consistenza del Patrimonio al termine dell'esercizio evidenziando le variazioni intervenute nel corso dello stesso rispetto ai valori del precedente Rendiconto.

SOMMARIO

INTRODUZIONE.....	2
CONTO DEL BILANCIO.....	7
1 - ANALISI DEI RISULTATI DELLA GESTIONE.....	8
1.1 RISULTATO DI AMMINISTRAZIONE.....	8
ELENCO ANALITICO DELLE RISORSE ACCANTONATE.....	11
ELENCO ANALITICO DELLE RISORSE VINCOLATE.....	13
ELENCO ANALITICO DELLE RISORSE DESTINATE AGLI INVESTIMENTI.....	21
DIMOSTRAZIONE DEL RISULTATO DI AMMINISTRAZIONE.....	23
PROSPETTO ANALITICO DEL RISULTATO DI AMMINISTRAZIONE.....	24
PROSPETTO PLURIENNALE DEL RISULTATO DI AMMINISTRAZIONE.....	26
1.2 FONDO PLURIENNALE VINCOLATO.....	27
FONDO PLURIENNALE VINCOLATO DA ESERCIZI PRECEDENTI.....	28
FONDO PLURIENNALE VINCOLATO DI NUOVA ISTITUZIONE.....	29
1.3 FONDO CREDITI DI DUBBIA ESIGIBILITÀ.....	30
ANDAMENTO PLURIENNALE DEL FONDO CREDITI DI DUBBIA ESIGIBILITÀ.....	30
ACCANTONAMENTI VOLONTARI AL FONDO CREDITI DI DUBBIA ESIGIBILITÀ.....	32
1.4 EQUILIBRIO DI BILANCIO.....	33
ANDAMENTO PLURIENNALE DELL'EQUILIBRIO.....	33
1.5 INDICATORI FINANZIARI ED ECONOMICI.....	37
GRADO DI AUTONOMIA FINANZIARIA.....	37
PRESSIONE FISCALE LOCALE E RESTITUZIONE ERARIALE PRO-CAPITE.....	38
GRADO DI RIGIDITÀ DEL BILANCIO.....	38
GRADO DI RIGIDITÀ PRO-CAPITE.....	39
COSTO DEL PERSONALE.....	40
PARAMETRI DI DEFICIT STRUTTURALE.....	40
1.6 TEMPESTIVITÀ DI PAGAMENTO.....	42
PROSPETTO DELL'INDICE TRIMESTRALE E ANNUALE DI TEMPESTIVITÀ DEI PAGAMENTI.....	43
PROSPETTO PLURIENNALE DELL'INDICE ANNUALE DI TEMPESTIVITÀ DEI PAGAMENTI.....	46
2 - ANALISI DEGLI STANZIAMENTI.....	47
2.1 PREVISIONI APPROVATE.....	47
2.2 VARIAZIONI DI BILANCIO.....	48
VARIAZIONI DI BILANCIO.....	48
VARIAZIONI DI BILANCIO CHE COINVOLGONO L'AVANZO DI AMMINISTRAZIONE.....	50
VARIAZIONI DI BILANCIO CHE COINVOLGONO IL FONDO DI RISERVA.....	50
2.3 ASSESTAMENTO DI BILANCIO.....	52
ASSESTATO DI COMPETENZA.....	52
ASSESTATO DI RESIDUO.....	54
ASSESTATO DI CASSA.....	56
ANDAMENTO DELL'ASSESTATO PLURIENNALE DELLE ENTRATE DI COMPETENZA.....	58
ANDAMENTO DELL'ASSESTATO PLURIENNALE DELLE SPESE DI COMPETENZA.....	59
3 - ANALISI DELLA GESTIONE DELLA COMPETENZA.....	60
3.1 QUADRO GENERALE RIASSUNTIVO DELLA GESTIONE DI COMPETENZA.....	60
3.2 ANALISI DELL'ENTRATA.....	61
PROSPETTO PLURIENNALE DELL'ACCERTATO DI COMPETENZA.....	62
ANALISI DELLE ENTRATE DI COMPETENZA PER TITOLO.....	63
TITOLO 1 - ENTRATE CORRENTI DI NATURA TRIBUTARIA, CONTRIBUTIVA E PEREQUATIVA.....	63
TITOLO 2 - TRASFERIMENTI CORRENTI.....	65
TITOLO 3 - ENTRATE EXTRATRIBUTARIE.....	67
TITOLO 4 - ENTRATE IN CONTO CAPITALE.....	69
TITOLO 5 - ENTRATE DA RIDUZIONE DI ATTIVITÀ FINANZIARIE.....	71
TITOLO 6 - ACCENSIONE DI PRESTITI.....	73
TITOLO 7 - ANTICIPAZIONI DA ISTITUTO TESORIERE/CASSIERE.....	75

TITOLO 9 - ENTRATE PER CONTO DI TERZI E PARTITE DI GIRO.....	77
3.3 ANALISI DELLA SPESA.....	79
PROSPETTO PLURIENNALE DELL'IMPEGNATO DI COMPETENZA.....	80
ANALISI DELLE SPESE DI COMPETENZA PER TITOLO.....	81
TITOLO 1 - SPESE CORRENTI.....	81
TITOLO 2 - SPESE IN CONTO CAPITALE.....	84
TITOLO 3 - SPESE PER INCREMENTO DI ATTIVITÀ FINANZIARIE.....	86
TITOLO 4 - RIMBORSO DI PRESTITI.....	88
TITOLO 5 - CHIUSURA ANTICIPAZIONI DA ISTITUTO TESORIERE/CASSIERE.....	90
TITOLO 7 - SPESE PER CONTO TERZI E PARTITE DI GIRO.....	92
4 - ANALISI DELLA GESTIONE DEI RESIDUI.....	94
4.1 ANALISI DELL'ENTRATA.....	97
PROSPETTO PLURIENNALE DEI RESIDUI ATTIVI DA RIPORTARE.....	99
4.2 ANALISI DELLA SPESA.....	100
PROSPETTO PLURIENNALE DEI RESIDUI PASSIVI DA RIPORTARE.....	101
5 - ANALISI DELLA GESTIONE DELLA CASSA.....	102
5.1 QUADRO GENERALE RIASSUNTIVO DELLA GESTIONE DI CASSA.....	102
5.2 ANALISI DELL'ENTRATA.....	103
PROSPETTO PLURIENNALE DELLE RISCOSSIONI.....	104
5.3 ANALISI DELLA SPESA.....	105
PROSPETTO PLURIENNALE DEI PAGAMENTI.....	106
6 - APPROFONDIMENTI.....	107
6.1 PROSPETTO COMPARATIVO DELL'ASSESTATO DI COMPETENZA.....	107
6.2 OPERE PUBBLICHE.....	109
NUOVI INVESTIMENTI.....	109
INVESTIMENTI IN CORSO DI REALIZZAZIONE*.....	110
6.3 RICORSO, SOSTENIBILITÀ E ANDAMENTO DELL'INDEBITAMENTO.....	126
NUOVI MUTUI APERTI DURANTE L'ESERCIZIO.....	126
ANDAMENTO PLURIENNALE DELL'INDEBITAMENTO.....	127
SOSTENIBILITÀ INDEBITAMENTO A MEDIO/LUNGO TERMINE.....	127
INDEBITAMENTO A BREVE TERMINE.....	128
INDEBITAMENTO DA STRUMENTI DERIVATI.....	128
6.4 TRIBUTI E TARIFFE.....	129
IMPOSTA MUNICIPALE PROPRIA (IMU).....	129
TRIBUTO PER I SERVIZI INDIVISIBILI (TASI).....	130
TASSA SUI RIFIUTI (TARI).....	130
ADDIZIONALE COMUNALE IRPEF.....	132
POLITICA TARIFFARIA DEI SERVIZI.....	133
CANONE UNICO PATRIMONIALE.....	133
6.5 ANALISI DELLE ENTRATE DA TRASFERIMENTI CORRENTI.....	135
6.6 REPERIMENTO E IMPIEGO DI RISORSE STRAORDINARIE.....	136
ENTRATE STRAORDINARIE.....	136
SPESE STRAORDINARIE.....	138
6.7 DIRITTI REALI DI GODIMENTO.....	140
ALIENAZIONE.....	153
PROSPETTO PLURIENNALE DELL'ACCERTATO PER L'ALIENAZIONE DI DIRITTI REALI DI GODIMENTO.....	153
6.8 PERMESSI DI COSTRUIRE.....	154
6.9 RISORSE UMANE.....	155
6.10 ANDAMENTO PLURIENNALE DELLA SPESA DI PERSONALE.....	161
6.11 ANALISI DELLA SPESA PER L'ACQUISTO DI BENI E SERVIZI.....	162
CONTO ECONOMICO PATRIMONIALE.....	164
1 - CONTO ECONOMICO PLURIENNALE.....	167
2 - STATO PATRIMONIALE ATTIVO PLURIENNALE.....	170

<i>3 - STATO PATRIMONIALE PASSIVO PLURIENNALE.....</i>	<i>173</i>
<i>4 – APPROFONDIMENTI.....</i>	<i>175</i>
4.1 QUADRATURA SINTETICA FINALE DEI CREDITI CON I RESIDUI ATTIVI.....	175
4.2 QUADRATURA SINTETICA FINALE DEI DEBITI CON I RESIDUI PASSIVI.....	176
4.3 ELENCO DEGLI ORGANISMI, ENTI STRUMENTALI E SOCIETÀ CONTROLLATE E PARTECIPATE....	177
4.4 VARIAZIONI ANNUALI AL PATRIMONIO NETTO.....	179
4.5 CREDITI STRALCIATI.....	181
4.6 ANALISI DEL CREDITO E DEBITO IVA ANNUO.....	185
4.7 ANDAMENTO PLURIENNALE DEL CREDITO/DEBITO IVA.....	185
4.8 GARANZIE PRESTATE DALL'ENTE A TERZI.....	186
4.9 PROVENTI E ONERI STRAORDINARI.....	187
4.10 ANALISI DEL PATRIMONIO IMMOBILIARE.....	188
CONCLUSIONE.....	190

CONTO DEL BILANCIO

1 - ANALISI DEI RISULTATI DELLA GESTIONE

1.1 RISULTATO DI AMMINISTRAZIONE

Il risultato di amministrazione è calcolato secondo i dettami della sezione 9.2 del principio contabile applicato concernente la Contabilità Finanziaria allegato al D.Lgs. 118/11: al Fondo di Cassa (aggiornato al 31 dicembre dall'importo dei Mandati e delle Reversali dell'esercizio) è necessario sommare i residui attivi e sottrarre i residui passivi e il Fondo Pluriennale Vincolato risultanti dal procedimento di ricognizione e riaccertamento.

L'eventuale avanzo o disavanzo che ne risulta è composto da due distinte componenti: il risultato della gestione degli anni precedenti (o dei residui) e il risultato della gestione di competenza; di seguito, a titolo prettamente informativo, è stato implementato il prospetto ufficiale D.Lgs. 118/11 in modo da evidenziarne la ripartizione.

Si precisa che un eventuale disavanzo della gestione di competenza, lungi dall'evidenziare criticità relativamente alla sana gestione finanziaria, rappresenta la differenza tra gli accertamenti - con l'esclusione quindi dell'avanzo di amministrazione applicato - e gli impegni e il Fondo Pluriennale Vincolato, comprensivi di quelli finanziati con il predetto avanzo.

	<i>Gestione</i>			
	<i>Residui</i>	<i>Competenza</i>	<i>Totale</i>	
Fondo di cassa al 1 Gennaio 2025				8.898.529,87
Riscossioni	+	6.638.523,54	24.481.496,66	31.120.020,20
Pagamenti	-	4.466.624,93	26.524.022,19	30.990.647,12
Saldo di cassa al 31 Dicembre 2025	=			9.027.902,95
Pagamenti per azioni esecutive non regolarizzate al 31 dicembre 2025	-			0,00
Fondo di cassa al 31 Dicembre 2025	=			9.027.902,95
Residui Attivi	+	3.506.930,98	7.324.093,37	10.831.024,35
<i>di cui residui attivi incassati alla data del 31/12 in conti postali e bancari in attesa del riversamento nel conto di tesoreria principale</i>				64.008,80
<i>di cui derivanti da accertamenti di tributi effettuati sulla base della stima del dipartimento delle finanze</i>				0,00
Residui Passivi	-	735.689,92	5.300.976,85	6.036.666,77
Fondo Pluriennale Vincolato per Spese Correnti	-			378.644,25
Fondo Pluriennale Vincolato per Spese in Conto Capitale	-			5.118.143,22
Risultato di Amministrazione al 31 Dicembre 2025	=			8.325.473,06

Il vigente D.Lgs. 118/11 richiede una ripartizione del risultato di amministrazione in fondi accantonati, vincolati, destinati e liberi, a loro volta suddivisi in base alla derivazione o alla destinazione.

Questo dettaglio, molto più puntuale rispetto al passato, ci permette di evidenziare le voci più rilevanti e dettagliarne la funzione :

- 1) Fondo crediti di dubbia esigibilità : calcolato facendo riferimento all'importo complessivo dei residui attivi e secondo i criteri indicati nel principio applicato n. 3.3 e nell'esempio n. 5 in appendice del suddetto principio contabile applicato, è il risultato dell'omonimo prospetto allegato al Rendiconto. Ai sensi di quanto previsto dal TUEL, in caso di incapienza del risultato di amministrazione la quota del Fondo Crediti di Dubbia Esigibilità non compresa nel risultato di amministrazione è iscritta come posta a se' stante della Spesa nel Bilancio di Previsione.
Per maggiori informazioni relative al fondo, si rimanda alla rispettiva sezione.
- 2) Fondo rischi spese legali : l'Ente è tenuto ad accantonare le risorse previste per il pagamento degli oneri da sentenze di contenzioso (necessarie alla copertura degli eventuali impegni derivanti dalla sentenza definitiva) stanziando nell'esercizio le relative spese che, a Rendiconto, incrementeranno il risultato di amministrazione accantonato costituendo un apposito fondo rischi.
In questi casi infatti si è in presenza di una obbligazione passiva condizionata al verificarsi di un evento (l'esito del giudizio o del ricorso), con riferimento al quale non è possibile impegnare alcuna spesa fino al verificarsi di esso.
- 3) Fondo indennità di fine mandato : la liquidazione al Sindaco è una spesa potenziale dell'Ente per la quale si ritiene opportuno un apposito accantonamento tra le spese del Bilancio di Previsione; su tale posta non è possibile né impegnare né pagare e, a fine esercizio, la conseguente economia di bilancio confluisce nella quota accantonata del risultato di amministrazione, immediatamente utilizzabile.
- 4) Vincolo derivante dall'imposta di soggiorno : come previsto dall'art. 4 c. 1 del D.Lgs. 23/2011 che istituisce l'imposta di soggiorno "il relativo gettito è destinato a finanziare interventi in materia di turismo, ivi compresi quelli a sostegno delle strutture ricettive, nonché interventi di manutenzione, fruizione e recupero dei beni culturali ed ambientali locali, nonché dei relativi servizi pubblici locali.". Risorse derivanti da tale imposta non utilizzate durante l'esercizio confluiscono nella sezione vincolata del risultato di amministrazione.
- 5) Vincoli formalmente istituiti dall'Ente : si tratta di spese specifiche - gran parte delle quali in investimento - individuate dall'Amministrazione facendo ricorso ad entrate straordinarie (non aventi quindi natura ricorrente) già accertate e riscosse.

Composizione del Risultato di Amministrazione al 31 Dicembre 2025	
Fondo Crediti di Dubbia Esigibilità al 31 Dicembre 2025	3.004.021,88
Fondo anticipazioni liquidità	0,00
Fondo perdite società partecipate	0,00
Fondo contenzioso	107.700,00
Fondo di garanzia debiti commerciali	0,00
Fondo obiettivi di finanza pubblica	51.341,00
Altri accantonamenti	2.329.916,00
Totale Parte Accantonata	5.492.978,88
Vincoli derivanti da leggi e dai principi contabili	71.144,09
Vincoli derivanti da trasferimenti	798.897,07
Vincoli derivanti dalla contrazione di mutui	0,00
Vincoli formalmente attribuiti dall'Ente	316.435,06
Altri Vincoli	194.000,00
Totale Parte Vincolata	1.380.476,22
Parte Destinata agli investimenti	329.158,69
Totale Parte Disponibile	1.122.859,27

ELENCO ANALITICO DELLE RISORSE ACCANTONATE

Capitolo di Spesa	Descrizione	Risorse accantonate al 01/01/2025	Risorse accantonate applicate al bilancio dell'esercizio 2025 (con segno -)	Risorse accantonate stanziare nella spesa del bilancio dell'esercizio 2025	Variazione accantonamenti effettuata in sede di rendiconto (con segno +/-)	Risorse accantonate nel risultato di amministrazione al 31/12/2025
		(a)	(b)	(c)	(d)	(e)=(a)+(b)+(c)+(d)
	Fondo anticipazioni di liquidità:					
	Totale Accantonamento - Fondo anticipazioni di liquidità:	0,00	0,00	0,00	0,00	0,00
	Fondo perdite società partecipate:					
1782/0	ACCANTONAMENTO AL FONDO PERDITE SOCIETA' PARTECIPATE	788,14	0,00	0,00	-788,14	0,00
	Totale Accantonamento - Fondo perdite società partecipate:	788,14	0,00	0,00	-788,14	0,00
	Fondo contenzioso:					
	FONDO RISCHI CONTENZIOSO	97.000,00	0,00	0,00	10.700,00	107.700,00
	Totale Accantonamento - Fondo contenzioso:	97.000,00	0,00	0,00	10.700,00	107.700,00
	Fondo crediti di dubbia esigibilità:					
1781/1	FONDO CREDITI DUBBIA ESIGIBILITA' (DI PARTE CORRENTE)	3.329.792,48	0,00	0,00	-325.770,60	3.004.021,88
1881/0	FONDO CREDITI DUBBIA ESIGIBILITÀ (PARTE CAPITALE)	0,00	0,00	0,00	0,00	0,00
	Totale Accantonamento - Fondo crediti di dubbia esigibilità:	3.329.792,48	0,00	0,00	-325.770,60	3.004.021,88
	Fondo di garanzia debiti commerciali:					
	Totale Accantonamento - Fondo di garanzia debiti commerciali:	0,00	0,00	0,00	0,00	0,00
	Fondo obiettivi di finanza pubblica:					
1783/0	CONCORSO ALLA FINANZA PUBBLICA (LEGGE BILANCIO 2025)	0,00	0,00	51.341,00	0,00	51.341,00
	Totale Fondo obiettivi di finanza pubblica:	0,00	0,00	51.341,00	0,00	51.341,00
	Altri accantonamenti:					
10/3	INDENNITA' FINE MANDATO SINDACO	10.000,00	0,00	4.200,00	0,00	14.200,00

155/1	INTERVENTI VALORIZZAZIONE COMPLESSO EX CASERMA 'GALLIANO' CITTADELLA	267.961,80	-267.961,80	0,00	0,00	0,00
1857/1	FONDO RINNOVI CONTRATTUALI (CCNL)	341.312,00	0,00	50.000,00	0,00	391.312,00
1912/20	INTERVENTI SISTEMAZIONE LOCALI VIA VICO	21.076,68	-21.076,68	0,00	0,00	0,00
1965/5	RESTITUZIONE SOMMA PER RINUNCIA FINANZIAMENTO PNRR M4.C1.I1 - 2. CUP C98H22000070006	55.000,00	-55.000,00	0,00	0,00	0,00
2145/2	INTERVENTI SU BENE CONFISCATO DESTINATO A FINALITA' SOCIALI	5.000,00	0,00	0,00	0,00	5.000,00
2285/0	FONDO PER ACQUISIZIONE TERRENI PRIVATI FINALIZZATI ALLA REALIZZAZIONE DI PISCINA A SCOPO RICREATIVO	5.185,00	0,00	0,00	0,00	5.185,00
2520/4	TRASFERIMENTO PER COFINANZIAMENTO OPERE VIABILITA' VAL MAUDAGNA FRABOSA	18.000,00	-17.953,47	0,00	17.953,47	18.000,00
	ONERI PER FRANCHIGIE E CONTENZIOSI	3.600,00	0,00	0,00	687,00	4.287,00
	FONDO ADEGUAMENTO PREZZI - INTERVENTO RENDIS	450.000,00	0,00	0,00	0,00	450.000,00
	INTERVENTI PROMOZIONE MOBILITA' CICLISTICA (GC 6/2025)	11.000,00	0,00	0,00	0,00	11.000,00
	ACCANTONAMENTO AL FONDO PERDITE ENTI PARTECIPATI	0,00	0,00	0,00	429,00	429,00
	CONVENZIONE POLITECNICO	900.000,00	0,00	0,00	-100.000,00	800.000,00
	ACCANTONAMENTO CREDITI INESIGIBILI T.I.A.	170.000,00	0,00	0,00	170.000,00	340.000,00
	REVISIONE CANONI PROJECT FINANCING - CONGUAGLIO ANNUALE	300.000,00	-220.000,00	0,00	170.000,00	250.000,00
	INTERVENTI PER L'ADATTAMENTO AMBITI URBANI A NUOVE FORME DI MOBILITA' SOSTENIBILE (GC 128/2023)	53.494,00	-9.760,00	0,00	-43.734,00	0,00
	FONDI PNRR INCASSATI PER INTERVENTI INFRASTRUTTURE STRADALI	40.503,00	0,00	0,00	0,00	40.503,00
	Totale Accantonamento - Altri accantonamenti:	2.652.132,48	-591.751,95	54.200,00	215.335,47	2.329.916,00
	TOTALE:	6.079.713,10	-591.751,95	105.541,00	-100.523,27	5.492.978,88

ELENCO ANALITICO DELLE RISORSE VINCOLATE

Capitolo di Entrata	Descrizione	Capitolo di Spesa	Descrizione	Risorse vinc. nel risultato di amministr. al 01/01/2025	Risorse vinc. applicate al bilancio dell'eser. 2025	Entrate vinc. accertate nell'eser. 2025	Impegni eser. 2025 finanziati da entrate vinc. accertate nell'eser. o da quote vinc. del risultato di amministr.	F.P.V al 31/12/2025 finanziato da entrate vinc. accertate nell'eser. o da quote vinc. del risultato di amministr.	Cancellazione di residui attivi vinc. o eliminazione del vinc. su quote del risultato di amministr. (+) e cancellazione di residui passivi finanziati da risorse vinc. (-) (gestione dei residui)	Cancellazione dell'eser. 2025 di impegni finanziati fa F.P.V dopo l'approvazione del rendiconto dell'eser. 2024 non reimpegnati nell'eser. 2025	Risorse vinc. nel bilancio al 31/12/2025	Risorse vinc al 31/12/2025
				(a)	(b)	(c)	(d)	(e)	(f)	(g)	(h)=(b)+(c)-(d)-(e)+(g)	(i) = (a)+(c)-(e)-(f)+(g)
			Vincoli derivanti dalla legge:									
160/3	CONTRIBUTI STATO PER MANOVRA RILANCIO EMERGENZA COVID	148/0	REGOLAZIONE CONTABILE RISORSE COVID-19	57.345,00	19.115,00	0,00	19.115,00	0,00	0,00	0,00	0,00	38.230,00
163/0	CONTRIBUTO STATO PER INCREMENTO INDENNITA' AMMINISTRATORI	10/6	RESTITUZIONE SOMMA SU FONDO PER INDENNITA' AMMINISTRATORI	6.126,19	0,00	62.592,00	62.592,00	0,00	0,00	0,00	0,00	6.126,19
380/4	VIOLAZIONI DISPOSIZIONI IN MATERIA AMBIENTALE (ART. 40 L. 28/12/2015 N. 221)	1290/8	VERSAMENTO ALLO STATO QUOTA 50% SANZIONI LEGGE 221/2015	7.053,73	0,00	1.783,23	0,00	0,00	0,00	0,00	1.783,23	8.836,96
381/0	SANZIONI PAESAGGISTICHE AI SENSI DEL D.LGS 42/04	996/0	SPESE PER RISANAMENTO AREE E BENI SOTTOPOSTI AL VINCOLO DI CUI D.LGS. 42/2004	9.522,45	0,00	8.428,49	0,00	0,00	0,00	0,00	8.428,49	17.950,94
			Totale vincoli	80.047,37	19.115,00	72.803,72	81.707,00	0,00	0,00	0,00	10.211,72	71.144,09

	UCRAINA		UCRAINA										
416/1	PARTECIPAZIONE DI TERZI PER ATTIVITA' VARIE: FIERE, MANIF., TURISMO	1720/17	SPESE PER PROMOZIONE TURISTICA: REALIZZAZIONE NUOVA GUIDA TURISTICA	4.000,00	0,00	0,00	0,00	0,00	0,00	0,00	0,00	0,00	4.000,00
416/8	CONTRIBUTI DA TERZI PER SETTORE AMBIENTE		INCARICO PER REDAZIONE AGENDA DELLA MOBILITA'	5.272,00	5.272,00	0,00	5.272,00	0,00	0,00	0,00	0,00	0,00	0,00
416/9	CONTRIBUTI DA TERZI PER PROGETTO 'DISTRETTO DIFFUSO DEL COMMERCIO'	1739/10	SERVIZI PER ATTIVITA' CONNESSE AL PROGETTO 'DISTRETTO DIFFUSO DEL COMMERCIO'	2.500,00	2.500,00	0,00	2.500,00	0,00	0,00	0,00	0,00	0,00	0,00
416/10	DONAZIONI PER CARO ENERGIA	1442/2	TRASFERIMENTI PER RISTORO CARICHI FISCALI A FAVORE DI CONTRIBUENTI A BASSO REDDITO	2.000,00	2.000,00	0,00	2.000,00	0,00	0,00	0,00	0,00	0,00	0,00
580/4	DONAZIONE PER MUSEO DELLA STAMPA		DONAZIONE PER MUSEO DELLA STAMPA	3.500,00	0,00	0,00	0,00	0,00	0,00	0,00	0,00	0,00	3.500,00
670/8	CONTRIBUTO EX PNRR M2.C4.I2.2 - CUP C94D22001920006-RIQUALIFICAZIONE PLESSO SCOLASTICO S.ANNA	1962/9	QUOTA CONTRIBUTO ECCEDENTE IMPORTO SPESO	0,00	0,00	65.000,00	59.416,47	0,00	0,00	0,00	0,00	5.583,53	5.583,53
670/9	CONTRIBUTO EX PNRR M2.C4.I2.2 - CUP C94D22000020006-RIQUALIFICAZIONE PLESSO SCOLASTICO S.ANNA	1962/10	QUOTA CONTRIBUTO ECCEDENTE IMPORTO SPESO	0,00	0,00	4.308,42	0,00	0,00	0,00	0,00	0,00	4.308,42	4.308,42
671/1	PNRR M1.C1.I1.4 - CUP C91F22003260006 - MITD PIATTAFORMA	1890/1	PNRR M1.C1.I1.4 - CUP C91F22003260006 - MISURA 1.4.5 MITD	0,00	0,00	59.966,00	33.558,00	0,00	0,00	0,00	0,00	26.408,00	26.408,00

	NOTIFICHE DIGITALI (PND)		PIATTAFORMA NOTIFICHE DIGITALI (PND)										
671/8	PNRR M1.C1.I1.4 - CUP C51F25000130006 - MISURA 1.4.3 ADOZIONE PAGO PA - COMUNI (GIUGNO 2024)	1890/8	PNRR M1.C1.I1.4 - CUP C51F25000130006 - MISURA 1.4.3 ADOZIONE PAGO PA - COMUNI (GIUGNO 2024)	0,00	0,00	10.926,00	0,00	0,00	0,00	0,00	10.926,00	10.926,00	
671/10	TRASFERIMENTO PER ECCEDENZIA SU MISURA PNRR M1.C1.I1.4 - CUP C91F22004440006 - "MISURA 1.4.3 APP IO"	1886/8	INTERVENTI PER AUTOMAZIONE SERVIZI - ECCEDENZIA SU MISURA PNRR M1.C1.I1.4 - "MISURA 1.4.3 APP IO"	0,00	0,00	2.000,00	871,08	0,00	0,00	0,00	1.128,92	1.128,92	
671/12	TRASFERIMENTO PER ECCEDENZIA PNRR M1.C1.I1.4 - CUP C91F22003890006 - MITD - ESPERIENZA DEL CITTADINO	1930/20	ACQUISTO HARDWARE (UTILIZZO ECCEDENZIA PNRR CUP C91F22003890006)	0,00	0,00	20.000,00	20.000,00	0,00	0,00	0,00	0,00	0,00	
674/0	CONTRIBUTO STATO PER INTERVENTI SU FABBRICATI COMUNALI		QUOTA CONTRIBUTO ECCEDENTE IMPORTO SPESO	4.245,15	0,00	0,00	0,00	0,00	0,00	0,00	0,00	4.245,15	
674/3	CONTRIBUTO EX PNRR M2.C4.I2.2 - CUP C94D22000010006 - RIQUALIFICAZIONE PLESSO SCOLASTICO S.ANNA		QUOTA CONTRIBUTO ECCEDENTE IMPORTO SPESO	13.734,28	0,00	0,00	0,00	0,00	0,00	0,00	0,00	13.734,28	
674/5	CONTRIBUTO STATO PER INCARICHI PROFESSIONALI	2132/10	INCARICHI PROFESSIONALI PER SALVAGUARDIA INFRASTRUTTURE IDRAULICHE	138.479,06	0,00	0,00	0,00	0,00	0,00	0,00	0,00	138.479,06	
674/6	CONTRIBUTO STATO PER INTERVENTI	2350/5	QUOTA CONTRIBUTO ECCEDENTE IMPORTO	0,00	0,00	0,00	0,00	0,00	0,00	7.040,60	7.040,60	7.040,60	

	STRADALI		SPESO									
674/10	FONDO ONERI REALIZZAZIONE OPERE PUBBLICHE (EX D.L. AIUTI PER RINCARI MATERIE PRIME)	2134/1	QUOTA CONTRIBUTO ECCELENTE IMPORTO SPESO	6.747,79	0,00	11.507,12	0,00	0,00	0,00	0,00	11.507,12	18.254,91
722/1	CONTR.REGIONE PER SUPERAMENTO BARRIERE ARCHITETTONICHE	2150/0	TRASFERIMENTI PER SUPERAMENTO BARRIERE ARCHITETTONICHE	20.886,23	0,00	10.071,63	10.071,63	0,00	0,00	0,00	0,00	20.886,23
781/0	CONTRIBUTI DA IMPRESE PER INVESTIMENTI	2070/12	LIBER - POLO CULTURALE DELLE ORFANE – ALLESTIMENTO DEL FONDO STORICO LIBRARIO AL PRIMO PIANO	300.000,00	300.000,00	0,00	0,00	300.000,00	0,00	0,00	0,00	0,00
786/0	CONTRIBUTI DA FONDAZIONI PER INVESTIMENTI SETTORE ISTRUZIONE (U. CAP. 2057/2)	2057/2	TRASFERIMENTO A ENTI PRIVATI PER INTERVENTI NEL SETTORE ISTRUZIONE - E. CAP. 786/0	0,00	0,00	120.000,00	0,00	0,00	0,00	0,00	120.000,00	120.000,00
	CONTRIBUTI PER REALIZZAZIONE OPERE URBANIZZAZIONE	2350/9	INTERVENTI STRAORDINARI DI MANUTENZIONE STRADE (SAN QUINTINO)	62.678,03	0,00	0,00	0,00	0,00	0,00	0,00	0,00	62.678,03
			Totale vincoli derivanti da trasferimenti:	668.507,47	309.892,67	608.455,65	185.106,65	300.000,00	0,00	7.040,60	440.282,27	798.897,07
			Vincoli derivanti da finanziamenti:									
			Totale vincoli derivanti da finanziamenti:	0,00	0,00	0,00	0,00	0,00	0,00	0,00	0,00	0,00
			Vincoli formalmente attribuiti dall'Ente:									
780/0	ENTRATE DA	2380/0	INTERVENTI PER	13.619,64	13.000,00	10.218,00	35,00	22.965,00	0,00	0,00	218,00	837,64

	MONETIZZAZIONE PARCHEGGI		MIGLIORAMENTI PARCHEGGI										
780/1	ENTRATE DA MONETIZZAZIONE AREE	2259/2	ATTREZZATURE VARIE PER AREE DESTINATE A VERDE PUBBLICO E PER ARREDO URBANO	2.019,16	0,00	14.777,76	1.598,00	11.110,90	0,00	0,00	2.068,86	4.088,02	
	RENDITA EREDITA' FRACCHIA	925/0	EROGAZIONE PREMIO GIORNALISTICO "FRACCHIA"	9.000,00	0,00	0,00	0,00	0,00	0,00	0,00	0,00	9.000,00	
	UTILIZZO A.A PER INTERVENTI FABBRICATI COMUNALI	1912/5	INTERVENTI STRAORD. FABBRICATI (MANTO COPERTURA EDIFICIO VIA DELLE SCUOLE)	88.484,00	88.484,00	0,00	0,00	0,00	0,00	0,00	88.484,00	88.484,00	
	UTILIZZO A.A. PER RICOLLOCAZIONE UFFICI GIUDICE DI PACE	2061/0	INTERVENTO DI RICOLLOCAZIONE TRIBUNALE DI CUNEO - GIUDICI DI PACE NELL'ANTICO PALAZZO DI CITTA'	256.865,12	256.865,12	0,00	1.502,00	255.363,12	0,00	0,00	0,00	0,00	
	UTILIZZO A.A PER INTERVENTI SETTORE AMBIENTALE	2137/4	INTERVENTI AMBIENTALI (SISTEMAZIONE VERSANTE SCARPATA VIA RESSIA - PRIMO TRATTO)	130.000,00	130.000,00	0,00	115.311,20	14.688,80	0,00	0,00	0,00	0,00	
	UTILIZZO A.A. PER REALIZZAZIONE POZZI ARTESIANI	2138/0	INTERVENTI REALIZZAZIONE POZZI ARTESIANI SU PROPRIETA' COMUNALI	10.233,28	10.233,28	0,00	7.507,17	0,00	2.726,11	0,00	2.726,11	0,00	
	UTILIZZO A.A. PER INTERVENTI DIFESA DEL SUOLO	2139/0	TRASFERIMENTO PER INTERVENTI SISTEMAZIONE E DIFESA SUOLO A IMPRESE	100.000,00	100.000,00	0,00	0,00	0,00	0,00	0,00	100.000,00	100.000,00	
	UTILIZZO A.A. PER INTERVENTI NEL SETTORE SOCIO-SANITARIO	2147/0	TRASFERIMENTO FONDAZIONE OSPEDALI MONDOVI' E CEVA	100.000,00	100.000,00	0,00	80.000,00	20.000,00	0,00	0,00	0,00	0,00	

			CONVENZIONE)									
	UTILIZZO A.A. PER INTERVENTI SETTORE CULTURALE		INTERVENTI SETTORE CULTURALE	0,00	0,00	25.000,00	0,00	0,00	0,00	0,00	25.000,00	25.000,00
			Totale vincoli formalmente attribuiti dall'Ente:	976.564,94	898.982,40	84.495,76	340.183,73	388.288,54	16.153,37	0,00	255.005,89	316.435,06
			Altri vincoli:									
97/0	SALDO GESTIONE SERVIZIO RIFIUTI		SERVIZIO GESTIONE RIFIUTI	0,00	0,00	194.000,00	0,00	0,00	0,00	0,00	194.000,00	194.000,00
			Totale altri vincoli:	0,00	0,00	194.000,00	0,00	0,00	0,00	0,00	194.000,00	194.000,00
			TOTALE:	1.725.119,78	1.227.990,07	959.755,13	606.997,38	688.288,54	16.153,37	7.040,60	899.499,88	1.380.476,22
			Totale quote accantonate riguardanti le risorse vincolate da legge (m/1)								0	0
			Totale quote accantonate riguardanti le risorse vincolate da trasferimenti (m/2)								0	0
			Totale quote accantonate riguardanti le risorse vincolate da finanziamenti (m/3)								0	0
			Totale quote accantonate riguardanti le risorse vincolate dall'ente (m/4)								0	0
			Totale quote accantonate riguardanti le risorse vincolate da altro (m/5)								0	0
			Totale quote accantonate riguardanti le risorse vincolate (m = m/1 + m/2 + m/3 + m/4 + m/5)								0	0
			Totale risorse vincolate da legge al netto di quelle che sono state oggetto di accantonamenti (n/1 = l/1 - m/1)								10.211,72	71.144,09
			Totale risorse vincolate da trasferimenti al netto di quelle che sono state oggetto di accantonamenti (n/2 = l/2 - m/2)								440.282,27	798.897,07
			Totale risorse vincolate da finanziamenti al netto di quelle che sono state oggetto di accantonamenti (n/3 = l/3 - m/3)								0	0
			Totale risorse vincolate dall'Ente al netto di quelle che sono state oggetto di accantonamenti (n/4 = l/4 - m/4)								255.005,89	316.435,06
			Totale risorse vincolate da altro al netto di quelle che sono state oggetto di accantonamenti (n/5 = l/5 - m/5)								194.000,00	194.000,00
			Totale risorse vincolate al netto di quelle che sono state oggetto di accantonamenti (n = l - m)								899.499,88	1.380.476,22

ELENCO ANALITICO DELLE RISORSE DESTINATE AGLI INVESTIMENTI

Capitolo di Entrata	Descrizione	Capitolo di Spesa	Descrizione	Risorse destinate agli investimenti al 01/01/2025	Entrate destinate agli investimenti accertate nell'eser. 2025	Impegni eser. 2025 finanziati da entrate destinate accertate nell'eser. o da quote destinate del risultato di amministr.	F.P.V. al 31/12/2025 finanziato da entrate destinate accertate nell'eser. o da quote destinate del risultato di amministr.	Cancellazione di residui attivi costituiti da risorse destinate agli investimenti o eliminazione della destinazione su quote del risultato di amministr. (+) e cancellazione di residui passivi finanziati da risorse destinate agli investimenti (-) (gestione residui)	Risorse destinate agli investimenti al 31/12/2025
				(a)	(b)	(c)	(d)	(e)	(f) = (a)+(b)-(c)-(d)-(e)
2.00/0.00	FONDO PLURIENNALE VINCOLATO PER SPESE IN CONTO CAPITALE	1906.00/2 .00	ACQUISTO ATTREZZATURE UFFICIO TECNICO	0,00	2.193,56	0,00	0,00	0,00	2.193,56
2.00/0.00	FONDO PLURIENNALE VINCOLATO PER SPESE IN CONTO CAPITALE	1948.00/6 .00	INTERVENTI STRAORD. EDIFICI SCUOLE MATERNE	0,00	2.980,01	2.860,04	0,00	0,00	119,97
2.00/0.00	FONDO PLURIENNALE VINCOLATO PER SPESE IN CONTO CAPITALE	2060.00/0 .00	SISTEMA BIBLIOTECARIO MONREGALESE. INTERVENTO DI RILOCALIZZAZIONE FONDI LIBRARI	0,00	16.271,92	16.176,31	0,00	0,00	95,61
2.00/0.00	FONDO PLURIENNALE VINCOLATO PER SPESE IN CONTO CAPITALE	2060.00/2 .00	SISTEMA BIBLIOTECARIO MONREGALESE. INTERVENTO DI RILOCALIZZAZIONE FONDI LIBRARI	0,00	186.888,33	185.977,37	0,00	0,00	910,96
2.00/0.00	FONDO PLURIENNALE VINCOLATO PER SPESE IN CONTO CAPITALE	2132.00/3 .00	SISTEMAZIONE BASTIONI PIAZZA	0,00	107.540,49	101.728,73	0,00	0,00	5.811,76
2.00/0.00	FONDO PLURIENNALE VINCOLATO PER SPESE IN CONTO CAPITALE	2138.00/0 .00	INTERVENTI REALIZZAZIONE POZZI ARTESIANI SU PROPRIETA' COMUNALI	0,00	37.686,72	35.606,72	0,00	0,00	2.080,00
2.00/0.00	FONDO PLURIENNALE VINCOLATO PER SPESE IN CONTO CAPITALE	2140.00/8 .00	RIQUALIFICAZIONE EDILIZIA SOCIALE IMMOBILE VIA VICO	0,00	2.904,37	1.134,01	0,00	0,00	1.770,36
2.00/0.00	FONDO PLURIENNALE VINCOLATO PER SPESE IN CONTO CAPITALE	2182.00/5 .00	SCARICATORE DI PIENA DELLE ACQUE BIANCHE DEL CANALE CARASSONA NEL	0,00	75.522,08	72.351,38	0,00	0,00	3.170,70

			RIONE FERRONE/ALTIPIANO						
2.00/0.00	FONDO PLURIENNALE VINCOLATO PER SPESE IN CONTO CAPITALE	2284.00/15.00	REALIZZAZIONE PISCINA ALL'APERTO (COMPLETAMENTO AREA ESTERNA)	0,00	3.858,88	3.847,17	0,00	0,00	11,71
2.00/0.00	FONDO PLURIENNALE VINCOLATO PER SPESE IN CONTO CAPITALE	2350.00/6.00	INTERVENTI STRAORDINARI STRADE (MANUT. PIANO OOPP)	0,00	99.965,00	98.271,95	0,00	0,00	1.693,05
2.00/0.00	FONDO PLURIENNALE VINCOLATO PER SPESE IN CONTO CAPITALE	2352.00/1.00	INTERVENTI STRAORDINARI STRADE - PIANO ASFALTI (MANUT. PIANO OOPP)	0,00	195.750,00	193.543,09	0,00	0,00	2.206,91
760.00/0.00	PROVENTI PER OO.UU.	/	OPERE URBANIZZAZIONE	111.590,97	228.979,59	70.776,36	246.935,12	-228,80	23.087,88
	ENTRATE DESTINATE AD INVESTIMENTI	1915.00/5.00	INTERVENTI MESSA IN SICUREZZA TEATRO SOCIALE ED EX CASERMA REALE	0,00	0,00	0,00	0,00	-5.841,10	5.841,10
	ENTRATE DESTINATE AD INVESTIMENTI	2140.00/8.00	RIQUALIFICAZIONE EDILIZIA SOCIALE IMMOBILE VIA VICO	0,00	0,00	0,00	0,00	-460,20	460,20
	ENTRATE DESTINATE AD INVESTIMENTI	2154.00/1.00	INTERVENTI CIMITERI	0,00	0,00	0,00	0,00	-940,94	940,94
	ENTRATE DESTINATE AD INVESTIMENTI	2360.00/4.00	INTERVENTI STRAORD. IMPIANTI ILLUMINAZIONE PUBBLICA	0,00	0,00	0,00	0,00	-31.038,96	31.038,96
	ECCEDENZA ENTRATE C/CAPITALE	/	INVESTIMENTI	21.229,24	36.439,63	21.229,24	0,00	0,00	36.439,63
	ENTRATE DESTINATE AD INVESTIMENTI	/	INVESTIMENTI	42.675,83	182.495,25	5.182,95	8.702,74	0,00	211.285,39
	FONDO PLURIENNALE VINCOLATO PER SPESE C/CAPITALE	/	INVESTIMENTI	66.183,96	0,00	0,00	66.183,96	0,00	0,00
			TOTALE:	241.680,00	1.179.475,83	808.685,32	321.821,82	-38.510,00	329.158,69
				Totale quote accantonate nel risultato di amministrazione riguardanti le risorse destinate agli investimenti (g)					0
				Totale risorse destinate nel risultato di amministrazione al netto di quelle che sono state oggetto di accantonamenti (h = Totale f - g)					329.158,69

DIMOSTRAZIONE DEL RISULTATO DI AMMINISTRAZIONE

Di seguito è riportato un calcolo alternativo del risultato di amministrazione incentrato sulle maggiori/minori Entrate e Spese dell'anno, suddiviso tra competenza e residuo. I valori ottenuti coincidono con quelli del prospetto sopra riportato, dimostrando la correttezza del risultato di amministrazione.

GESTIONE DI COMPETENZA	
Riscossioni (+)	24.481.496,66
Pagamenti (-)	26.524.022,19
Differenza	-2.042.525,53
Residui Attivi (+)	7.324.093,37
Residui Passivi (-)	5.300.976,85
Differenza	2.023.116,52
Fondo Pluriennale Vincolato entrata applicato al bilancio (+)	4.302.926,61
Fondo Pluriennale Vincolato spesa (-)	5.496.787,47
Differenza	-1.193.860,86
Saldo gestione competenza	-1.213.269,87
GESTIONE DEI RESIDUI	
Maggiori residui attivi riaccertati (+)	220,78
Minori residui attivi riaccertati (-)	122.220,43
Minori residui passivi riaccertati (+)	163.545,52
Saldo gestione residui	41.545,87
RIEPILOGO	
Saldo gestione competenza(+/-)	-1.213.269,87
Saldo gestione residui(+/-)	41.545,87
Avanzo esercizi precedenti applicato(+)	3.450.690,72
Avanzo esercizi precedenti non applicato(+)	6.046.506,34
Risultato di amministrazione al 31.12. 2025	8.325.473,06

PROSPETTO ANALITICO DEL RISULTATO DI AMMINISTRAZIONE

Per completare l'analisi sul risultato di amministrazione suddividiamo il calcolo nelle seguenti componenti:

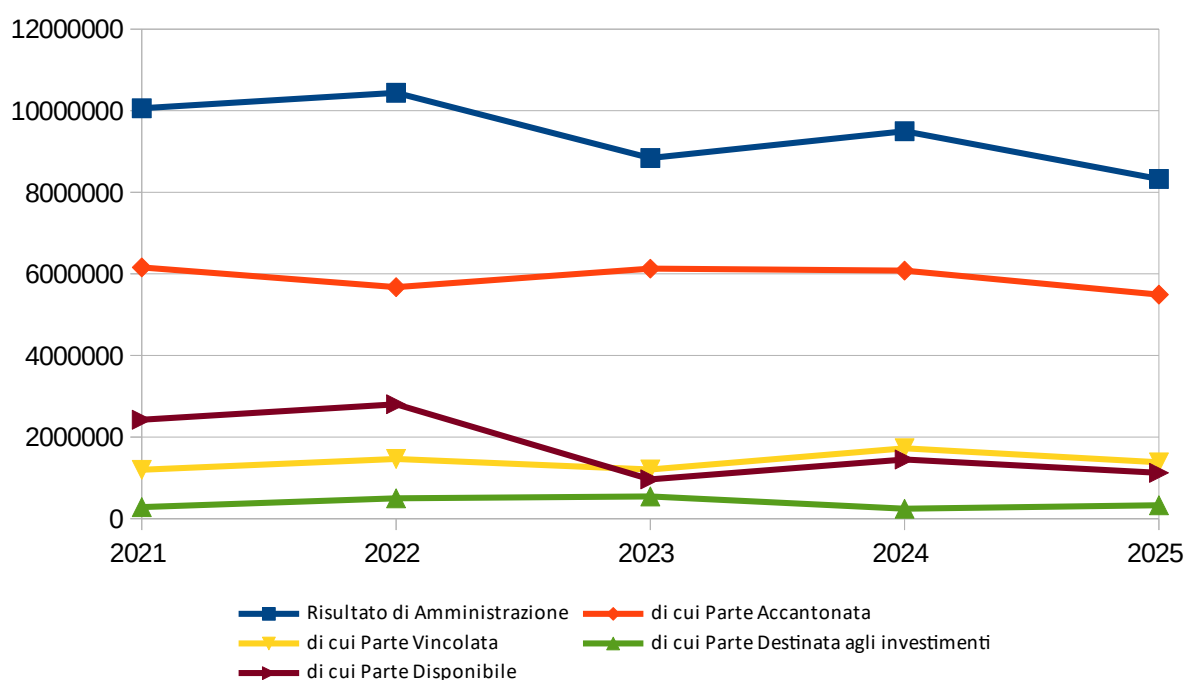
- Bilancio corrente: evidenzia il risultato delle movimentazioni per il funzionamento dell'Ente finalizzate ad assicurare l'ordinaria gestione.
- Bilancio degli investimenti: fa riferimento alla gestione di infrastrutture o all'acquisizione di beni mobili che trovano utilizzo per più esercizi nell'Ente e che incrementano o decrementano il Patrimonio.
- Bilancio delle partite finanziarie: determinato dalle operazioni di acquisto/alienazione di titoli obbligazionari e di concessione/riscossione crediti.
- Bilancio dei movimenti di gestione per conto di terzi e partite di giro: risultato delle operazioni di credito e debito estranee al Patrimonio dell'Ente; non influenza il risultato di competenza.

RISULTATI DIFFERENZIALI	COMPETENZA			RESIDUI				
	Previsioni Iniziali	Previsioni Definitive	Accertamenti o Impegni	Consistenza al 01/01/2025	Incassato o Pagato	da Riportare	Differenza	
GESTIONE CORRENTE								
Entrate Titolo I	+	16.789.783,00	17.095.124,00	16.240.273,48	3.509.524,87	2.093.618,39	1.408.452,24	-7.454,24
Entrate Titolo II	+	2.009.336,70	2.780.187,91	2.233.489,59	895.420,33	630.340,65	245.469,33	-19.610,35
Entrate Titolo III	+	4.584.000,00	5.097.848,00	4.916.715,23	3.192.199,03	2.118.495,59	1.057.177,57	-16.525,87
Avanzo di amministrazione destinato a spese correnti	+	28.887,00	575.037,45					575.037,45
Accantonamento al Fondo Pluriennale Vincolato di parte corrente	+	204.013,87	521.305,13	521.305,13				
Entrate in conto capitale destinate al finanziamento delle spese correnti	+	0,00	0,00	0,00				
Entrate correnti destinate al finanziamento degli investimenti	-	580.500,00	673.500,00	718.652,10				
Disavanzo di amministrazione	-	0,00	0,00					
Spese correnti	-	22.168.395,57	24.528.877,49	21.068.775,47	3.570.332,64	3.214.130,16	309.545,35	-46.657,13
Differenza	=	867.125,00	867.125,00	2.124.355,86	4.026.811,59	1.628.324,47	2.401.553,79	578.104,12
Quote di capitale dei mutui in estinzione	-	867.125,00	867.125,00	867.078,67	0,00	0,00	0,00	0,00
Differenza	=	0,00	0,00	1.257.277,19	4.026.811,59	1.628.324,47	2.401.553,79	578.104,12
GESTIONE INVESTIMENTI								
Entrate Titolo IV	+	5.785.902,94	8.920.260,60	2.853.433,54	2.443.708,42	1.796.068,91	569.230,32	-78.409,19
Entrate Titolo VI	+	792.085,00	1.225.035,00	1.225.035,00	0,00	0,00	0,00	0,00
Avanzo di Amministrazione destinato agli investimenti	+	436.361,80	2.845.653,27					2.845.653,27

Entrate correnti destinate al finanziamento degli investimenti	+	580.500,00	673.500,00	718.652,10				
Accantonamento al Fondo Pluriennale Vincolato di parte capitale	+	42.968,17	3.781.621,48	3.781.621,48				
Entrate in conto capitale destinate al finanziamento delle spese correnti	-	0,00	0,00	0,00				
Spese per investimenti	-	7.637.817,91	17.446.070,35	5.522.501,71	919.177,40	715.340,43	86.948,58	-116.888,39
Differenza	=	0,00	0,00	3.056.240,41	1.524.531,02	1.080.728,48	482.281,74	2.884.132,47
PARTITE FINANZIARIE								
Entrate Titolo V	+	792.085,00	1.025.035,00	1.025.035,00	212.969,26		212.969,26	0,00
Avanzo di amministrazione destinato ad incremento attività finanziarie	+	0,00	30.000,00					30.000,00
Spese Titolo III	-	792.085,00	1.055.035,00	1.055.035,00	0,00	0,00	0,00	0,00
Differenza	=	0,00	0,00	-30.000,00	212.969,26	0,00	212.969,26	30.000,00
ANTICIPAZIONE DI CASSA								
Entrate Titolo VII	+	0,00	0,00	0,00	0,00	0,00	0,00	0,00
Spese Titolo V	-	0,00	0,00	0,00	0,00	0,00	0,00	0,00
Differenza	=	0,00	0,00	0,00	0,00	0,00	0,00	0,00
SERVIZI PER CONTO TERZI E PARTITE DI GIRO								
Entrate Titolo IX	+	5.753.500,00	5.753.500,00	3.311.608,19	13.632,26	0,00	13.632,26	0,00
Spese Titolo VII	-	5.753.500,00	5.753.500,00	3.311.608,19	876.350,33	537.154,34	339.195,99	0,00
Differenza	=	0,00	0,00	0,00	-862.718,07	-537.154,34	-325.563,73	0,00
TOTALI								
Saldo gestione di Competenza	=			4.283.517,60				
Saldo gestione Residui	=							3.492.236,59
Avanzo di amministrazione 2024 non applicato	+							6.046.506,34
Fondo Pluriennale Vincolato per Spese Correnti	-			378.644,25				
Fondo Pluriennale Vincolato per Spese in Conto Capitale	-			5.118.143,22				
Risultato di amministrazione 2025	=			-1.213.269,87				9.538.742,93
TOTALE	=				8.325.473,06			

PROSPETTO PLURIENNALE DEL RISULTATO DI AMMINISTRAZIONE

	2021	2022	2023	2024	2025
Risultato di Amministrazione	10.061.132,12	10.439.161,20	8.839.490,50	9.497.197,06	8.325.473,06
<i>di cui Parte Accantonata</i>	6.157.205,65	5.673.190,72	6.126.998,28	6.079.713,10	5.492.978,88
<i>di cui Parte Vincolata</i>	1.196.451,08	1.462.863,15	1.206.172,67	1.725.119,78	1.380.476,22
<i>di cui Parte Destinata agli investimenti</i>	282.857,11	498.266,25	543.022,09	241.680,00	329.158,69
<i>di cui Parte Disponibile</i>	2.424.618,28	2.804.841,08	963.297,46	1.450.684,18	1.122.859,27



1.2 FONDO PLURIENNALE VINCOLATO

Il Fondo Pluriennale Vincolato

- è un saldo finanziario costituito da risorse già accertate destinate al finanziamento di obbligazioni passive dell'Ente già impegnate, ma esigibili in esercizi successivi a quello in cui è accertata l'Entrata. Trattasi quindi di un saldo finanziario che garantisce la copertura di spese imputate agli esercizi successivi a quello in corso, che nasce dall'esigenza di applicare il principio della competenza finanziaria e rendere evidente la distanza temporale intercorrente tra l'acquisizione dei finanziamenti e l'effettivo impiego di tali risorse.
In altre parole, il principio della competenza potenziata prevede che il Fondo Pluriennale Vincolato sia uno strumento di rappresentazione della programmazione e previsione delle spese pubbliche territoriali, sia correnti sia di investimento, che evidenzia con trasparenza e attendibilità il procedimento di impiego delle risorse acquisite dall'Ente che richiedono un periodo di tempo ultrannuale per il loro effettivo impiego ed utilizzo per le finalità programmate e previste. Sugli stanziamenti di Spesa intestati ai singoli Fondi Pluriennali Vincolati non è possibile assumere impegni ed effettuare pagamenti.
- è alimentato solo da entrate correnti vincolate e da entrate destinate al finanziamento di investimenti, accertate e imputate agli esercizi precedenti a quelli di imputazione delle relative spese. Il fondo pluriennale vincolato costituito in occasione del riaccertamento ordinario dei residui prescinde dalla natura vincolata o destinata delle entrate che lo alimentano, al fine di consentire la reimputazione di un impegno che, a seguito di eventi verificatisi successivamente alla registrazione, risulta non più esigibile nell'esercizio cui il rendiconto si riferisce.
- riguarda prevalentemente le spese in Conto Capitale ma può essere destinato a garantire la copertura di Spese Correnti, come ad esempio per quelle impegnate a fronte di Entrate derivanti da trasferimenti correnti vincolati esigibili in esercizi precedenti a quelli in cui è esigibile la corrispondente Spesa. Il Fondo Pluriennale risulta utilizzabile ed impegnabile immediatamente dopo l'accertamento delle Entrate che lo finanziano. In sede di elaborazione del rendiconto, i fondi pluriennali vincolati non prenotati costituiscono economia del bilancio e concorrono alla determinazione del risultato contabile di amministrazione.

Il Fondo Pluriennale Vincolato stanziato tra le spese è costituito da due componenti logicamente distinte:

- 1) la quota di risorse accertate negli esercizi precedenti che costituiscono la copertura di spese già impegnate e imputate all'esercizio in corso o a quelli successivi;
- 2) le risorse accertate nel corso dell'esercizio destinate a costituire la copertura di spese impegnate nel corso dell'esercizio cui si riferisce il bilancio, con imputazione agli esercizi successivi.

FONDO PLURIENNALE VINCOLATO DA ESERCIZI PRECEDENTI

Il prospetto riporta il Fondo Pluriennale Vincolato accantonato l'esercizio precedente risultante dai singoli programmi di Spesa del Rendiconto e il suo relativo utilizzo durante l'esercizio in corso.

L'importo rimandato ad esercizi successivi che ne deriva confluisce nuovamente nel Fondo Pluriennale Vincolato del Rendiconto dell'esercizio in corso.

	<i>Utilizzo F.P.V. Iniziale</i>	<i>Variazioni intervenute</i>	<i>Utilizzo F.P.V. Assestato</i>	<i>Impegnato nell'anno</i>	<i>di cui pagato nell'anno</i>	<i>Economie</i>	<i>Rimandato ad Es. successivi</i>
Titolo 1 - Spese correnti							
101 - Redditi da lavoro dipendente	178.936,00	0,00	178.936,00	166.802,28	97.117,62	12.133,72	0,00
102 - Imposte e tasse a carico dell'ente	12.307,00	0,00	12.307,00	10.350,49	3.003,60	1.956,51	0,00
103 - Acquisto di beni e servizi	12.770,87	185.055,22	197.826,09	185.679,15	132.033,75	12.146,94	0,00
104 - Trasferimenti correnti	0,00	42.969,58	42.969,58	14.642,75	14.642,75	28.326,83	0,00
110 - Altre spese correnti	0,00	89.266,46	89.266,46	0,00	0,00	0,00	89.266,46
Totale Titolo 1	204.013,87	317.291,26	521.305,13	377.474,67	246.797,72	54.564,00	89.266,46
Titolo 2 - Spese in conto capitale							
202 - Investimenti fissi lordi e acquisto di terreni	42.968,17	2.129.786,05	2.172.754,22	2.145.649,03	1.991.641,86	27.105,19	0,00
205 - Altre spese in conto capitale	0,00	1.608.867,26	1.608.867,26	0,00	0,00	0,00	1.608.867,26
Totale Titolo 2	42.968,17	3.738.653,31	3.781.621,48	2.145.649,03	1.991.641,86	27.105,19	1.608.867,26
TOTALE FPV DA ESERCIZI PRECEDENTI	246.982,04	4.055.944,57	4.302.926,61	2.523.123,70	2.238.439,58	81.669,19	1.698.133,72

FONDO PLURIENNALE VINCOLATO DI NUOVA ISTITUZIONE

La parte più consistente del Fondo Pluriennale Vincolato risultante dal Rendiconto dell'esercizio in corso è relativa alle risorse accertate nel corso dell'esercizio destinate a costituire la copertura di spese imputate agli esercizi successivi.

L'elenco che segue suddivide tale importo – a differenza dei riepiloghi di Spesa del Rendiconto - per Macroaggregato di destinazione; il vigente D.Lgs. 118/11, infatti, stabilisce che lo stanziamento del Fondo Pluriennale Vincolato trovi collocazione ai Macroaggregati 110 (Spesa Corrente) e 205 (Spese in C/Capitale).

	<i>F.P.V. Iniziale</i>	<i>Variazioni intervenute</i>	<i>F.P.V. Assestato</i>	<i>Utilizzo F.P.V. 2026</i>	<i>Utilizzo F.P.V. 2027</i>	<i>Utilizzo F.P.V. 2028</i>	<i>Utilizzo F.P.V. esercizi futuri</i>
Titolo 1 - Spese correnti							
101 - Redditi da lavoro dipendente	172.366,00	0,00	172.366,00	172.366,00	0,00	0,00	0,00
102 - Imposte e tasse a carico dell'ente	11.882,00	0,00	11.882,00	11.882,00	0,00	0,00	0,00
103 - Acquisto di beni e servizi	0,00	105.129,79	105.129,79	105.129,79	0,00	0,00	0,00
104 - Trasferimenti correnti	0,00	0,00	0,00	0,00	0,00	0,00	0,00
109 - Rimborsi e poste correttive delle entrate	0,00	0,00	0,00	0,00	0,00	0,00	0,00
Totale Titolo 1	184.248,00	105.129,79	289.377,79	289.377,79	0,00	0,00	0,00
Titolo 2 - Spese in conto capitale							
202 - Investimenti fissi lordi e acquisto di terreni	0,00	3.480.075,96	3.480.075,96	3.380.075,96	100.000,00	0,00	0,00
203 - Contributi agli investimenti	0,00	29.200,00	29.200,00	29.200,00	0,00	0,00	0,00
205 - Altre spese in conto capitale	0,00	0,00	0,00	0,00	0,00	0,00	0,00
Totale Titolo 2	0,00	3.509.275,96	3.509.275,96	3.409.275,96	100.000,00	0,00	0,00
TOTALE FPV DI NUOVA ISTITUZIONE	184.248,00	3.614.405,75	3.798.653,75	3.698.653,75	100.000,00	0,00	0,00

1.3 FONDO CREDITI DI DUBBIA ESIGIBILITÀ

La novità più impattante del D.Lgs. 118/11 riferita all'Entrata è senza dubbio l'obbligo di accertare i crediti per l'intero importo, anche se si prevede che l'incasso sarà di dubbia o difficile esazione. Di conseguenza l'ex Fondo Svalutazione Crediti D.Lgs. 267/00 ora Fondo Crediti di dubbia esigibilità riveste un ruolo drasticamente più centrale nelle fasi di programmazione e rendicontazione di un Bilancio.

A tal fine è stanziata nel Bilancio di Previsione un'apposita posta contabile denominata "Accantonamento al Fondo Crediti di Dubbia Esigibilità", il cui ammontare è determinato in considerazione della dimensione degli stanziamenti relativi ai crediti che si prevede si formeranno nell'esercizio, della loro natura e dell'andamento del fenomeno negli ultimi cinque esercizi precedenti (la media del rapporto tra incassi e accertamenti per ciascuna tipologia di Entrata). L'accantonamento al Fondo Crediti di Dubbia Esigibilità non è oggetto di Impegno e genera un'economia di bilancio che confluisce per l'intero importo nel risultato di amministrazione come quota accantonata.

In sede di Rendiconto, l'importo complessivo del fondo e' calcolato applicando all'ammontare dei residui attivi la media dell'incidenza degli accertamenti non riscossi sui ruoli o sugli altri strumenti coattivi negli ultimi cinque esercizi; di conseguenza si procede vincolando o svincolando le necessarie quote dell'avanzo di amministrazione precedentemente accantonate.

In applicazione del principio contabile generale n. 11 della costanza, in linea con i criteri adottati negli esercizi precedenti, si è proceduto al calcolo secondo la modalità della media semplice (media dei rapporti annui fra incassi e accertamenti).

Non sono oggetto di svalutazione i crediti da altre amministrazioni pubbliche, i crediti assistiti da fidejussione e le entrate tributarie che, sulla base dei principi contabili, sono accertate per cassa. Non sono altresì oggetto di svalutazione le entrate di dubbia e difficile esazione riguardanti entrate riscosse da un Ente per conto di un altro Ente e destinate ad essere versate all'Ente beneficiario finale. Il Fondo Crediti di Dubbia Esigibilità è accantonato dall'Ente beneficiario finale.

ANDAMENTO PLURIENNALE DEL FONDO CREDITI DI DUBBIA ESIGIBILITÀ

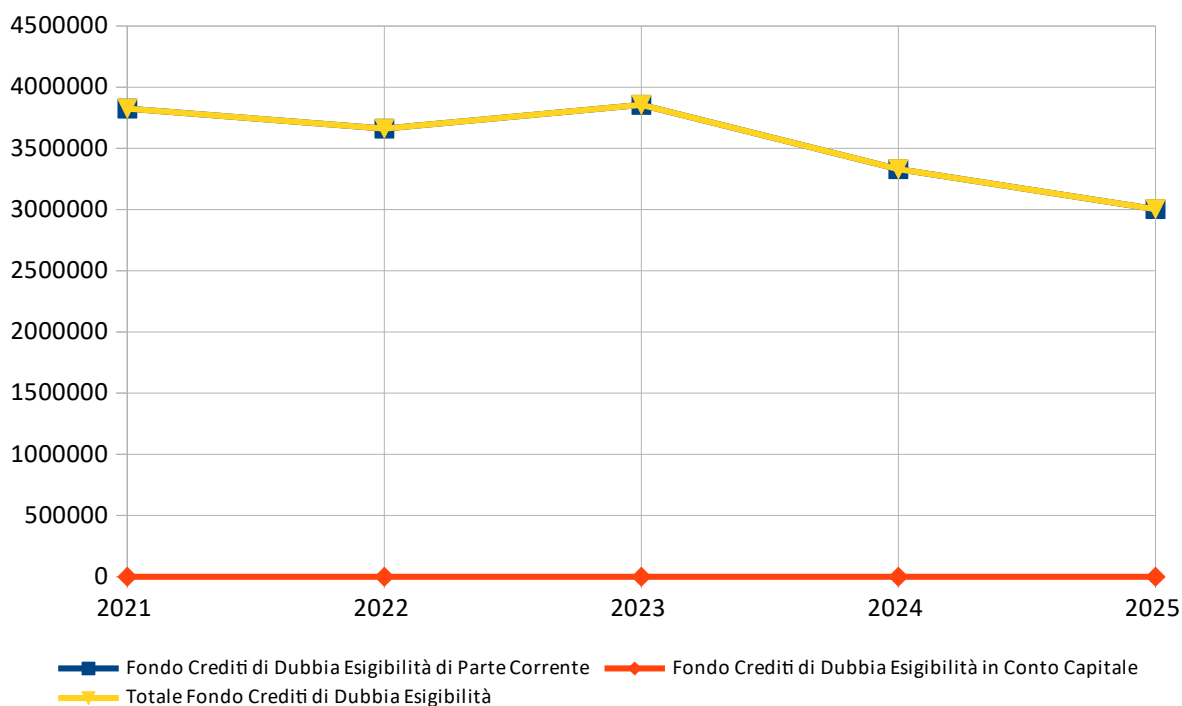
Come si può notare dal prospetto che segue, per effetto della gestione ordinaria che, annualmente, comporta la formazione di nuovi residui attivi e la riscossione o cancellazione dei vecchi crediti, lo stock complessivo dei residui attivi tende ad essere sostanzialmente stabile nel tempo.

Pertanto, se l'ammontare dei residui attivi non subisce significative variazioni nel tempo, anche la quota del risultato di amministrazione accantonata al fondo crediti di dubbia esigibilità tende ad essere stabile e, di conseguenza, gran parte dell'accantonamento al fondo crediti di dubbia esigibilità effettuato annualmente nel Bilancio di Previsione per evitare di spendere entrate non esigibili nell'esercizio, non è destinato a confluire nella quota del risultato di amministrazione accantonata per il Fondo Crediti di Dubbia Esigibilità.

Infatti, se i residui attivi sono stabili nel tempo, nella quota del risultato di amministrazione accantonata per il Fondo Crediti di Dubbia Esigibilità confluisce solo la parte del fondo accantonato nel Bilancio di Previsione di importo pari agli utilizzi del Fondo Crediti a seguito della cancellazione o dello stralcio dei crediti dal bilancio.

	2021	2022	2023	2024	2025
Titolo 1 - Entrate correnti di natura tributaria,contributiva e perequativa					
Tipologia 0101 - Imposte tasse e proventi assimilati	1.657.031,59	1.896.728,37	1.772.414,67	1.741.813,78	1.776.370,71
Totale Titolo 1	1.657.031,59	1.896.728,37	1.772.414,67	1.741.813,78	1.776.370,71
Titolo 3 - Entrate extratributarie					
Tipologia 0100 - Vendita di beni e servizi e proventi derivanti dalla gestione dei beni	82.141,55	86.755,12	118.735,34	178.374,65	51.441,53
Tipologia 0200 - Proventi derivanti dall'attività di controllo e repressione delle irregolarità e degli illeciti	475.305,81	774.789,23	947.949,07	935.843,34	901.087,52
Tipologia 0500 - Rimborsi e altre entrate correnti	1.610.731,70	903.056,00	1.016.811,55	473.760,71	275.122,12
Totale Titolo 3	2.168.179,06	1.764.600,35	2.083.495,96	1.587.978,70	1.227.651,17

	2021	2022	2023	2024	2025
Fondo Crediti di Dubbia Esigibilità di Parte Corrente	3.825.210,65	3.661.328,72	3.855.910,63	3.329.792,48	3.004.021,88
Fondo Crediti di Dubbia Esigibilità in Conto Capitale	0,00	0,00	0,00	0,00	0,00
Totale Fondo Crediti di Dubbia Esigibilità	3.825.210,65	3.661.328,72	3.855.910,63	3.329.792,48	3.004.021,88



ACCANTONAMENTI VOLONTARI AL FONDO CREDITI DI DUBBIA ESIGIBILITÀ

Come previsto dal vigente decreto, è possibile effettuare svalutazioni di importo maggiore, purché sia allegata un'adeguata motivazione.

Per i residui attivi con anzianità superiore a 5 anni relativi alle entrate correnti indicate nel prospetto seguente è stato effettuato l'accantonamento al Fondo Crediti di Dubbia Esigibilità per l'intero importo, nel rispetto del principio della prudenza ed in linea con le indicazioni fornite dalla Corte dei Conti.

<i>Capitolo</i>	<i>Tipologia</i>	<i>Importo Obbligatorio</i>	<i>Importo Accantonato</i>	<i>Differenza</i>
Cap. 96/0 - T.A.R.I. - FINO AL 2016	0101 - Imposte tasse e proventi assimilati	66.626,18	81.629,72	15.003,54
Cap. 97/0 - T.A.R.I. - dal 2017	0101 - Imposte tasse e proventi assimilati	1.588.252,17	1.694.740,99	106.488,82
Cap. 380/2 - VIOLAZIONI CODICE DELLA STRADA - PROVENTI DA PRIVATI	0200 - Proventi derivanti dall'attività di controllo e repressione delle irregolarità e degli illeciti	866.934,55	901.087,52	34.152,97
Cap. 420/0 - PROVENTI PER ASILO NIDO (RILEVANTE I.V.A.)	0100 - Vendita di beni e servizi e proventi derivanti dalla gestione dei beni	3.864,03	4.355,39	491,36
Cap. 515/0 - CANONE PATRIMONIALE DI CONCESSIONE - OCCUPAZIONE SPAZI E AREE PUBBLICHE	0100 - Vendita di beni e servizi e proventi derivanti dalla gestione dei beni	24.694,01	30.170,11	5.476,10
TOTALE ACCANTONAMENTI VOLONTARI		2.550.370,94	2.711.983,73	161.612,79

1.4 EQUILIBRIO DI BILANCIO

Il prospetto degli equilibri di bilancio consente di verificare gli equilibri dei saldi finanziari in sede di Rendiconto.

Infatti oltre ad essere deliberato in pareggio finanziario di competenza tra tutte le entrate e le spese, comprensivo dell'utilizzo dell'avanzo di amministrazione o del recupero del disavanzo di amministrazione e degli utilizzi del Fondo Pluriennale Vincolato, e a garantire un fondo di cassa finale non negativo, il Bilancio deve prevedere:

- l'equilibrio di parte corrente in termini di competenza finanziaria tra le spese correnti (incrementate dalle spese per trasferimenti in c/capitale e dalle quote di capitale delle rate di ammortamento dei mutui e prestiti) e le entrate correnti (incrementate dai contributi destinati al rimborso dei prestiti, dal fondo pluriennale vincolato di parte corrente e dall'utilizzo dell'avanzo di competenza di parte corrente). All'equilibrio di parte corrente concorrono anche le entrate in conto capitale destinate al finanziamento di spese correnti in base a specifiche disposizioni di legge o dei principi contabili e l'eventuale saldo negativo delle partite finanziarie.
- l'equilibrio in conto capitale in termini di competenza finanziaria tra le spese di investimento e tutte le risorse acquisite per il loro finanziamento costituite dalle entrate in conto capitale, dall'accensione di prestiti, dal fondo pluriennale vincolato in c/capitale, dall'utilizzo dell'avanzo di competenza in c/capitale e da quelle risorse di parte corrente destinate agli investimenti dalla legge o dai principi contabili.

ANDAMENTO PLURIENNALE DELL'EQUILIBRIO

EQUILIBRIO ECONOMICO FINANZIARIO		2021	2022	2023	2024	2025
H) Utilizzo avanzo di amministrazione per spese correnti	(+)	1.014.890,66	882.802,12	998.305,50	823.945,74	575.037,45
<i>di cui per estinzione anticipata di prestiti</i>		0,00	0,00	0,00	0,00	0,00
AA) Recupero disavanzo di amministrazione esercizio precedente	(-)	0,00	0,00	0,00	0,00	0,00
A) Fondo pluriennale vincolato di entrata per spese correnti iscritto in entrata	(+)	454.489,66	466.013,06	544.606,40	562.338,99	521.305,13
Q1) Fondo pluriennale vincolato per spese titolo 2.04 Altri trasferimenti in conto capitale iscritto in entrata	(+)	0,00	0,00	0,00	0,00	0,00
B) Entrate Titoli 1.00 - 2.00 - 3.00	(+)	21.062.296,98	21.385.004,58	21.475.779,70	21.645.558,42	23.390.478,30
<i>di cui per estinzione anticipata di prestiti</i>		0,00	0,00	0,00	0,00	0,00
C) Entrate Titolo 4.02 06 - Contributi agli investimenti direttamente destinati al rimborso dei prestiti da amministrazioni pubbliche	(+)	0,00	0,00	0,00	0,00	0,00
I) Entrate di parte capitale destinate a spese correnti in base a specifiche disposizioni di legge o dei principi contabili	(+)	0,00	0,00	0,00	0,00	0,00
<i>di cui per estinzione anticipata di prestiti</i>		0,00	0,00	0,00	0,00	0,00
L) Entrate di parte corrente destinate a spese di investimento in base a specifiche disposizioni di legge o dei principi contabili	(-)	873.362,43	448.335,25	367.260,59	381.507,33	718.652,10
M) Entrate da accensione di prestiti destinate a estinzione anticipata dei prestiti	(+)	0,00	0,00	0,00	0,00	0,00
D) Spese Titolo 1.00- Spese correnti	(-)	17.852.339,65	19.040.725,56	19.721.094,42	20.038.694,77	21.068.775,47

<i>di cui spese correnti non ricorrenti finanziate con utilizzo del risultato di amministrazione</i>		1.014.890,66	0,00	0,00	0,00	0,00
D1) Fondo pluriennale vincolato di parte corrente (di spesa)		466.013,06	544.606,40	562.338,99	521.305,13	378.644,25
E) Spese Titolo 2.04 - Altri trasferimenti in conto capitale	(-)	0,00	0,00	0,00	0,00	0,00
E1) Fondo pluriennale vincolato di spesa – Titolo 2.04 Altri trasferimenti in conto capitale	(-)	0,00	0,00	0,00	0,00	0,00
F1) Spese Titolo 4.00 - Quote di capitale amm.to dei mutui e prestiti obbligazionari	(-)	817.525,74	857.009,96	898.307,89	922.004,04	867.078,67
<i>di cui per estinzione anticipata di prestiti</i>		0,00	0,00	0,00	0,00	0,00
F2) Fondo anticipazioni di liquidità	(-)	0,00	0,00	0,00	0,00	0,00
VF1) Variazioni di attività finanziarie - saldo di competenza (se negativo VF/3)(4)	(-)	0,00	0,00	0,00	0,00	0,00
01) RISULTATO DI COMPETENZA DI PARTE CORRENTE		2.522.436,42	1.843.142,59	1.469.689,71	1.168.331,88	1.453.670,39
-Risorse accantonate di parte corrente stanziare nel bilancio dell'esercizio	(-)	546.210,65	30.989,00	298.381,91	54.988,14	105.541,00
-Risorse vincolate di parte corrente nel bilancio	(-)	603.208,31	314.000,20	655.854,41	486.368,21	288.281,40
02) EQUILIBRIO DI BILANCIO DI PARTE CORRENTE	(-)	1.373.017,46	1.498.153,39	515.453,39	626.975,53	1.059.847,99
-Variazione accantonamenti di parte corrente effettuata in sede di rendiconto (+)/(-)	(-)	9.000,00	-154.631,93	302.925,65	-248.538,47	-118.476,74
03) EQUILIBRIO COMPLESSIVO DI PARTE CORRENTE		1.364.017,46	1.652.785,32	212.527,74	875.514,00	1.178.324,73
P) Utilizzo avanzo di amministrazione per spese di investimento	(+)	3.130.726,07	1.902.673,91	2.334.024,91	1.067.687,26	2.845.653,27
Q) Fondo pluriennale vincolato per spese in conto capitale iscritto in entrata	(+)	5.907.406,41	8.686.480,78	7.104.840,89	6.753.875,25	3.781.621,48
Q1) Fondo pluriennale vincolato per spese titolo 2.04 Altri trasferimenti in conto capitale iscritto in entrata	(-)	0,00	0,00	0,00	0,00	0,00
J2) Fondo pluriennale vincolato per spese Titolo 3.01 Acquisizioni di attività finanziarie iscritto in entrata	(+)	0,00	0,00	0,00	0,00	0,00
R) Entrate Titoli 4.00-5.00-6.00	(+)	7.206.282,07	2.643.370,63	4.254.211,24	4.126.416,27	5.103.503,54
C) Entrate Titolo 4.02 06 - Contributi agli investimenti direttamente destinati al rimborso dei prestiti da amministrazioni pubbliche	(-)	0,00	0,00	0,00	0,00	0,00
I) Entrate di parte capitale destinate a spese correnti in base a specifiche disposizioni di legge o dei principi contabili	(-)	0,00	0,00	0,00	0,00	0,00
S1) Entrate Titolo 5.02 per Riscossione crediti di breve termine	(-)	0,00	0,00	0,00	0,00	0,00
S2) Entrate Titolo 5.03 per Riscossione crediti di medio-lungo termine	(-)	0,00	0,00	0,00	0,00	0,00
T) Entrate titolo 5.04 relative a Altre entrate per riduzioni di attività finanziaria	(-)	2.100.000,00	0,00	0,00	0,00	1.025.035,00
L) Entrate di parte corrente destinate a spese di investimento in base a specifiche disposizioni di legge o dei principi contabili	(+)	873.362,43	448.335,25	367.260,59	381.507,33	718.652,10
M) Entrate da accensione di prestiti destinate a estinzione anticipata dei prestiti	(-)	0,00	0,00	0,00	0,00	0,00
U) Spese Titolo 2.00 - Spese in conto capitale	(-)	5.205.611,60	5.383.050,67	7.110.250,30	7.261.879,06	5.522.501,71
U1) Fondo pluriennale vincolato in c/capitale (di spesa)	(-)	8.686.480,78	7.104.840,89	6.753.875,25	3.781.621,48	5.118.143,22
V) Spese Titolo 3.01 per Acquisizione di attività finanziarie	(-)	0,00	2.250,00	260,00	0,00	30.000,00
Y2) Fondo pluriennale vincolato per spese Titolo 3.01	(-)	0,00	0,00	0,00	0,00	0,00

Acquisizioni di attività finanziarie iscritto in spesa						
E) Spese Titolo 2.04 - Trasferimenti in conto capitale	(+)	0,00	0,00	0,00	0,00	0,00
E1) Fondo pluriennale vincolato di spesa – Titolo 2.04 Altri trasferimenti in conto capitale	(+)	0,00	0,00	0,00	0,00	0,00
VF1) Variazioni di attività finanziarie - saldo di competenza (se positivo VF/3)(4)	(+)	0,00	0,00	0,00	0,00	30.000,00
Z1) RISULTATO DI COMPETENZA IN C/CAPITALE		1.125.684,60	1.190.719,01	195.952,08	1.285.985,57	783.750,46
-Risorse accantonate in c/capitale stanziato nel bilancio dell'esercizio	(-)	5.185,00	70.000,00	0,00	0,00	0,00
-Risorse vincolate in c/capitale nel bilancio	(-)	683.451,48	1.051.077,36	159.650,20	858.441,21	611.218,48
Z2) EQUILIBRIO DI BILANCIO IN C/CAPITALE		437.048,12	69.641,65	36.301,88	427.544,36	172.531,98
-Variazioni accantonamenti in c/capitale effettuata in sede di rendiconto (+)/(-)	(-)	0,00	0,00	0,00	387.775,00	17.953,47
Z3) EQUILIBRIO COMPLESSIVO IN CAPITALE		437.048,12	69.641,65	36.301,88	39.769,36	154.578,51
J) Utilizzo risultato di amministrazione per l'incremento di attività finanziarie	(+)	0,00	0,00	0,00	0,00	30.000,00
J1) Fondo pluriennale vincolato per incremento di attività finanziarie iscritto in entrata	(+)	0,00	0,00	0,00	0,00	0,00
J2) Fondo pluriennale vincolato per spese Titolo 3.01 Acquisizioni di attività finanziarie iscritto in entrata	(-)	0,00	0,00	0,00	0,00	0,00
S1) Entrate Titolo 5.02 per Riscossione crediti di breve termine	(+)	0,00	0,00	0,00	0,00	0,00
S2) Entrate Titolo 5.03 per Riscossione crediti di medio-lungo termine	(+)	0,00	0,00	0,00	0,00	0,00
T) Entrate titolo 5.04 relative a Altre entrate per riduzioni di attività finanziaria	(+)	2.100.000,00	0,00	0,00	0,00	1.025.035,00
X1) Spese Titolo 3.02 per Concessione crediti di breve termine	(-)	0,00	0,00	0,00	0,00	0,00
X2) Spese Titolo 3.03 per Concessione crediti di medio-lungo termine	(-)	0,00	0,00	0,00	0,00	0,00
Y) Spese Titolo 3.04 per Altre spese per acquisizione di attività finanziarie	(-)	2.100.000,00	0,00	0,00	0,00	1.025.035,00
Y1) Fondo pluriennale vincolato per incremento di attività finanziarie (di spesa)	(-)	0,00	0,00	0,00	0,00	0,00
Y2) Fondo pluriennale vincolato per spese Titolo 3.01 Acquisizioni di attività finanziarie iscritto in spesa	(+)	0,00	0,00	0,00	0,00	0,00
VF/1) Variazioni attività finanziaria - saldo di competenza		0,00	0,00	0,00	0,00	30.000,00
-Risorse accantonate stanziato nel bilancio dell'esercizio		551.395,65	100.989,00	298.381,91	54.988,14	0,00
-Risorse vincolate nel bilancio		1.286.659,79	1.365.077,56	815.504,61	1.344.809,42	0,00
VF/2) Variazioni attività finanziaria - equilibrio di bilancio		0,00	0,00	0,00	0,00	30.000,00
-Variazione accantonamenti effettuata in sede di rendiconto		9.000,00	-154.631,93	302.925,65	139.236,53	0,00
VF/3) Variazioni attività finanziaria - equilibrio complessivo		0,00	0,00	0,00	0,00	30.000,00
W/1) RISULTATO DI COMPETENZA (W/1 = O/1 + Z/1)		3.648.121,02	3.033.861,60	1.665.641,79	2.454.317,45	2.237.420,85
W/2) EQUILIBRIO DI BILANCIO (W/2 = O2 + Z/2)		1.810.065,58	1.567.795,04	551.755,27	1.054.519,89	1.232.379,97
W/3) EQUILIBRIO COMPLESSIVO (W/3 = O/3 + Z/3)		1.801.065,58	1.722.426,97	248.829,62	915.283,36	1.332.903,24
O1) Risultato di competenza di parte corrente		2.522.436,42	1.843.142,59	1.469.689,71	1.168.331,88	1.453.670,39
Utilizzo risultato di amministrazione destinato al	(-)	0,00	882.802,12	998.305,50	823.945,74	575.037,45

finanziamento di spese correnti ricorrenti e al rimborso di prestiti al netto del fondo anticipazione di liquidità						
Entrate non ricorrenti che non hanno dato copertura a impegni	(-)	0,00	0,00	0,00	0,00	0,00
-Risorse accantonate di parte corrente stanziata nel bilancio dell'esercizio	(-)	546.210,65	30.989,00	298.381,91	54.988,14	105.541,00
-Variazione accantonamenti di parte corrente effettuata in sede di rendiconto (+)/(-)	(-)	9.000,00	-154.631,93	302.925,65	-248.538,47	-118.476,74
-Risorse vincolate di parte corrente nel bilancio	(-)	7.972,19	45.710,08	593.054,91	247.428,74	288.160,73
EQUILIBRIO DI PARTE CORRENTE AI FINI DELLA COPERTURA DI INVESTIMENTI PLURIENNALI		1.959.253,58	1.038.273,32	-722.978,26	290.507,73	603.407,95

1.5 INDICATORI FINANZIARI ED ECONOMICI

L'analisi dello stato strutturale dell'Ente è effettuata attraverso una serie di indicatori che interessano aspetti diversi della gestione dell'Ente, definendo rapporti tra valori finanziari e fisici (ad esempio la pressione tributaria per abitante o la spesa corrente per abitante) o rapporti tra valori esclusivamente finanziari (ad esempio il grado di autonomia impositiva o il grado di autonomia finanziaria).

Il raffronto dei valori del Rendiconto della Gestione 2025 con i dati relativi ai Rendiconti 2024 e 2023 permette di valutare i risultati conseguiti dall'Amministrazione nel triennio, sebbene sia necessario tener conto della riclassificazione di alcune voci che rende tali valori non omogenei e quindi non perfettamente confrontabili.

GRADO DI AUTONOMIA FINANZIARIA

Le entrate correnti costituiscono le risorse destinate alla gestione dei servizi comunali; di questo importo complessivo le entrate tributarie ed extratributarie indicano la parte direttamente o indirettamente reperita dall'Ente. I trasferimenti correnti dello Stato, regione ed altri Enti formano invece le entrate derivate, quali risorse di terzi destinate a finanziare parte della gestione corrente.

Il grado di autonomia finanziaria rappresenta un indice della capacità dell'Ente di reperire con mezzi propri le risorse necessarie al finanziamento di tutte le spese di funzionamento dell'apparato comunale, erogazione di servizi ecc...

L'analisi dell'autonomia finanziaria assume una crescente rilevanza in un periodo di forte decentramento e di progressiva fiscalizzazione locale. Il sistema finanziario degli Enti locali, in passato basato prevalentemente sui trasferimenti statali, è ora basato sull'autonomia finanziaria dei Comuni, ossia sulla capacità dell'Ente di reperire, con mezzi propri, le risorse da destinare al soddisfacimento dei bisogni della collettività.

L'Ente per mantenere in essere i propri servizi istituzionali e non può contare sempre meno sui trasferimenti che gli derivano dallo Stato e da altri Enti pubblici; deve quindi focalizzare la propria attenzione sulle entrate proprie e sulla gestione di servizi in modo da realizzare il massimo delle economicità ed efficienza al fine di liberare risorse per altri servizi.

<i>INDICE</i>		<i>2023</i>	<i>2024</i>	<i>2025</i>
Autonomia Finanziaria=	Entrate Tributarie + Extratributarie	91,350%	91,610%	90,450%
	Entrate Correnti			

PRESSIONE FISCALE LOCALE E RESTITUZIONE ERARIALE PRO-CAPITE

Sono indicatori che consentono di individuare l'onere che grava sul cittadino per usufruire dei servizi forniti dall'Ente.

INDICE		2023	2024	2025
Pressione entrate proprie pro-capite =	Entrate Tributarie + Extratributarie	884,95	899,02	955,08
	N.Abitanti			

INDICE		2023	2024	2025
Pressione tributaria pro-capite =	Entrate Tributarie	690,62	710,41	733,13
	N.Abitanti			

GRADO DI RIGIDITÀ DEL BILANCIO

L'amministrazione dell'Ente nell'utilizzo delle risorse comunali è libera nella misura in cui il bilancio non è prevalentemente vincolato da impegni di spesa a lungo termine già assunti in precedenti esercizi. Conoscere, pertanto, il grado di rigidità del bilancio permette di individuare quale sia il margine di operatività per assumere nuove decisioni o iniziative economiche e finanziarie.

INDICE		2023	2024	2025
Rigidità strutturale=	Spese Personale + Rimborso mutui e interessi	30,220%	31,860%	29,230%
	Entrate Correnti			

Nota: vedi piano degli indicatori

Le spese fisse impegnate, per prassi, sono le spese del personale, le spese per il rimborso della quota capitale e interesse dei mutui. Quanto più il valore si avvicina all'unità tanto minori sono le possibilità di manovra dell'amministrazione che si trova con gran parte delle risorse correnti già utilizzate per il finanziamento delle spese per il personale e il rimborso della quota capitale e interessi dei mutui in scadenza.

In realtà, il grado di rigidità strutturale è notevolmente superiore all'indice sopra calcolato, in quanto sarebbero da considerare anche tutti i costi di funzionamento delle strutture (costi per consumo acqua, gas, energia elettrica, spese telefoniche, le imposte ecc..).

Volendo scomporre il grado di rigidità strutturale complessivo sopra evidenziato nelle due voci relative al costo del personale e al costo dei mutui si possono ottenere questi ulteriori indici:

INDICE		2023	2024	2025
Rigidità per costo personale=	Spese Personale	25,270%	26,980%	25,060%
	Entrate Correnti			

INDICE		2023	2024	2025
Rigidità per indebitamento=	Rimborso mutui e interessi	4,940%	4,880%	4,170%
	Entrate Correnti			

GRADO DI RIGIDITÀ PRO-CAPITE

Come accennato precedentemente, per prassi, i principali fattori di rigidità a lungo termine sono il costo del personale ed il livello di indebitamento. Questi fattori devono essere riportati alla dimensione sociale del Comune individuandone la ricaduta diretta sul cittadino

INDICE		2023	2024	2025
Rigidità strutturale pro-capite=	Spese Personale + Rimborso mutui e interessi	292,72	312,66	308,67
	N.Abitanti			

INDICE		2023	2024	2025
Rigidità costo del personale pro-capite=	Spese Personale	244,85	264,79	264,65
	N.Abitanti			

Nota: vedi piano degli indicatori

INDICE		2023	2024	2025
Rigidità indebitamento pro-capite=	Rimborso mutui e interessi	47,87	47,87	44,01
	N.Abitanti			

COSTO DEL PERSONALE

L'erogazione dei servizi è essenzialmente basata sulla struttura organizzativa dell'Ente, nella quale l'onere del personale assume un'importanza preponderante su ogni altro fattore produttivo impiegato.

Il costo del personale può essere visto come:

- parte del costo complessivo del totale delle spese correnti: in questo caso si evidenzia l'incidenza del costo del personale sul totale delle spese correnti del titolo 1°, oppure come costo medio pro-capite dato dal rapporto costo del personale/n° abitanti:
- rigidità costo del personale dato dal rapporto tra il totale delle spese per il personale e il totale delle entrate correnti; in pratica viene analizzato quanto delle entrate correnti è utilizzato per il finanziamento delle spese per il personale.

Gli indicatori sotto riportati, analizzano la spesa per il personale negli aspetti sopra descritti.

INDICE		2023	2024	2025
Incidenza spesa personale sulla spesa corrente=	Spesa Personale	28,900%	30,760%	29,130%
	Spese Correnti del titolo 1°			

Nota: vedi piano degli indicatori

INDICE		2023	2024	2025
Rigidità per costo personale pro-capite=	Spesa Personale	244,85	264,79	264,65
	N.Abitanti			

Nota: vedi piano degli indicatori

PARAMETRI DI DEFICIT STRUTTURALE

I parametri di deficit strutturale, meglio individuati come indicatori di sospetta situazione di deficiarietà strutturale, sono dei particolari tipi di indice previsti dal legislatore e applicati nei confronti di tutti gli Enti locali. Lo scopo di questi indici è fornire agli organi centrali un indizio, anche statistico, che riveli il grado di solidità della situazione finanziaria dell'Ente, o per meglio dire, che indichi l'assenza di una condizione di pre-dissesto strutturale.

Secondo la norma, infatti, sono considerati in condizioni strutturalmente deficitarie gli Enti locali che presentano gravi e incontrovertibili condizioni di squilibrio individuate dalla presenza di almeno la metà degli indicatori con un valore non coerente (fuori media) con il corrispondente dato di riferimento nazionale.

L'ente non è mai risultato essere in deficit strutturale.

<i>Parametro</i>	<i>Tipologia indicatore</i>	<i>Soglia</i>	<i>Valore</i>	<i>Sì</i>	<i>NO</i>
P1	Indicatore 1.1 (Incidenza spese rigide - ripiano disavanzo, personale e debito - su entrate correnti)	maggiore del 48%	29,23		X
P2	Indicatore 2.8 (Incidenza degli incassi delle entrate proprie sulle previsioni definitive di parte corrente)	minore del 22%	67		X
P3	Indicatore 3.2 (Anticipazioni chiuse solo contabilmente)	maggiore di 0	0		X
P4	Indicatore 10.3 (Sostenibilità debiti finanziari)	maggiore del 16%	4,17		X
P5	Indicatore 12.4 (Sostenibilità disavanzo effettivamente a carico dell'esercizio)	maggiore del 1,20%	0		X
P6	Indicatore 13.1 (Debiti riconosciuti e finanziati)	maggiore del 1,00%	0		X
P7	[Indicatore 13.2 (Debiti in corso di riconoscimento) + Indicatore 13.3 (Debiti riconosciuti e in corso di finanziamento)]	maggiore dello 0,60%	0		X
P8	Indicatore concernente l'effettiva capacità di riscossione (riferito al totale delle entrate)	minore del 47%	74,18		X
Sulla base dei parametri suindicati l'Ente è da considerarsi in condizioni strutturalmente deficitarie					X

1.6 TEMPESTIVITÀ DI PAGAMENTO

Come istituito dalla L. 89/2014 (già DL 66/2014) e dal D.P.C.M del 22/09/2014, le pubbliche amministrazioni elaborano un indicatore trimestrale e annuale dei propri tempi medi di pagamento relativi agli acquisti di beni, servizi e forniture, denominato: «indicatore trimestrale o annuale di tempestività dei pagamenti».

L'indicatore di tempestività dei pagamenti è calcolato come la somma, per ciascuna fattura emessa a titolo corrispettivo di una transazione commerciale, dei giorni effettivi intercorrenti tra la data di scadenza della fattura o richiesta equivalente di pagamento e la data di pagamento ai fornitori moltiplicata per l'importo dovuto, rapportata alla somma degli importi pagati nel periodo di riferimento.

Ai fini del calcolo dell'indicatore si intende per:

- a) "transazione commerciale": i contratti, comunque denominati, tra imprese e pubbliche amministrazioni, che comportano, in via esclusiva o prevalente, la consegna di merci o la prestazione di servizi contro il pagamento di un prezzo;
- b) "giorni effettivi": tutti i giorni da calendario, compresi i festivi;
- c) "data di pagamento": la data di trasmissione dell'ordinativo di pagamento in tesoreria;
- d) "data di scadenza": i termini previsti dall'art. 4 del decreto legislativo 9 ottobre 2002, n. 231, come modificato dal decreto legislativo 9 novembre 2012, n. 192;
- e) "importo dovuto": la somma da pagare entro il termine contrattuale o legale di pagamento, comprese le imposte, i dazi, le tasse o gli oneri applicabili indicati nella fattura o nella richiesta equivalente di pagamento.

Sono esclusi dal calcolo i periodi in cui la somma era inesigibile essendo la richiesta di pagamento oggetto di contestazione o contenzioso.

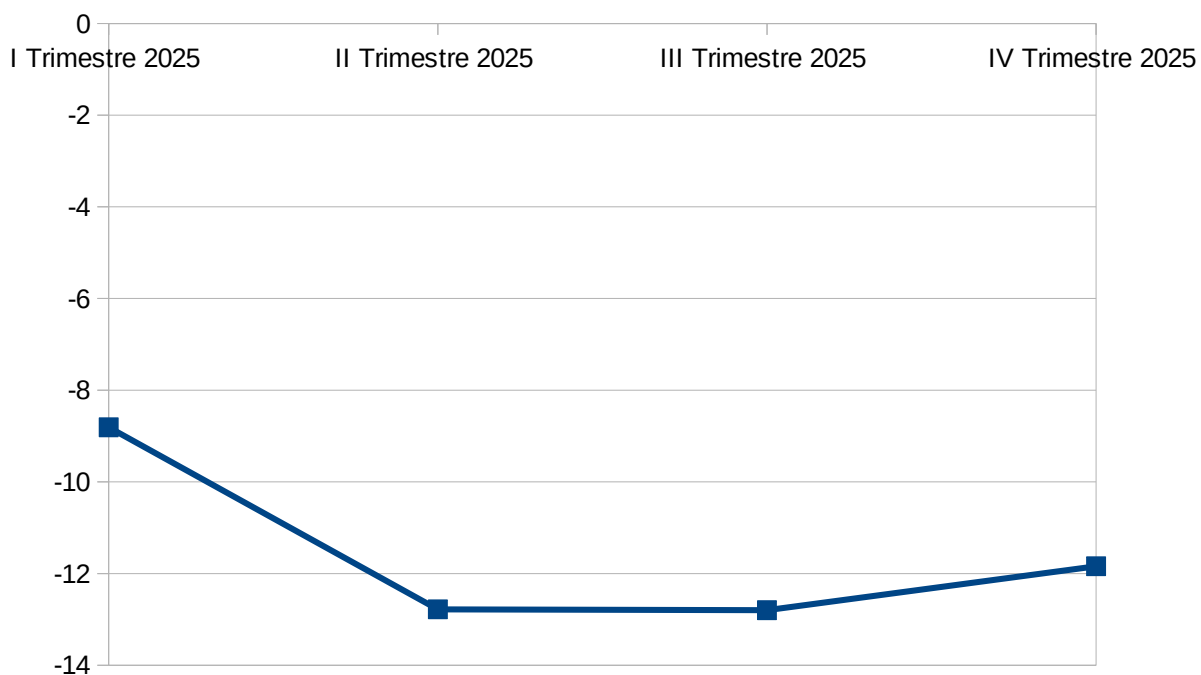
Come si evince dai dati risultanti dai grafici esposti di seguito, l'Ente si è prefissato da tempo l'intento di migliorare costantemente le tempistiche di pagamento, facendo soprattutto ricorso a tecnologie e meccanismi quali la fattura elettronica, gli atti di liquidazione informatici e la firma digitale che permettono uno snellimento dei tempi operativi di pagamento.

Nel corso del 2024, con la circolare n. 25 del 15/5/2024, la Ragioneria Generale dello Stato ha fornito indicazioni specifiche in materia di riduzione dei tempi di pagamento delle pubbliche amministrazioni, in coerenza con gli obiettivi definiti dalla riforma n. 1.11 del PNRR. Si è provveduto, pertanto, alla verifica della corretta indicazione dei termini di pagamento sulle fatture ricevute ed all'allineamento dei dati contabili con le risultanze della Piattaforma Crediti Commerciali – RGS.

PROSPETTO DELL'INDICE TRIMESTRALE E ANNUALE DI TEMPESTIVITÀ DEI PAGAMENTI

I Trimestre 2025	II Trimestre 2025	III Trimestre 2025	IV Trimestre 2025	Anno 2025
-8,81	-12,78	-12,80	-11,84	-11,47

Nota: il prospetto prende in considerazione solo gli anni in cui vige l'istituzione del calcolo sancito dal D.P.C.M del 22/09/2014



DETTAGLIO DELLE TRANSAZIONI COMMERCIALI EFFETTUATE IN SEGUITO ALLA SCADENZA DEI TERMINI DI PAGAMENTO PREVISTI

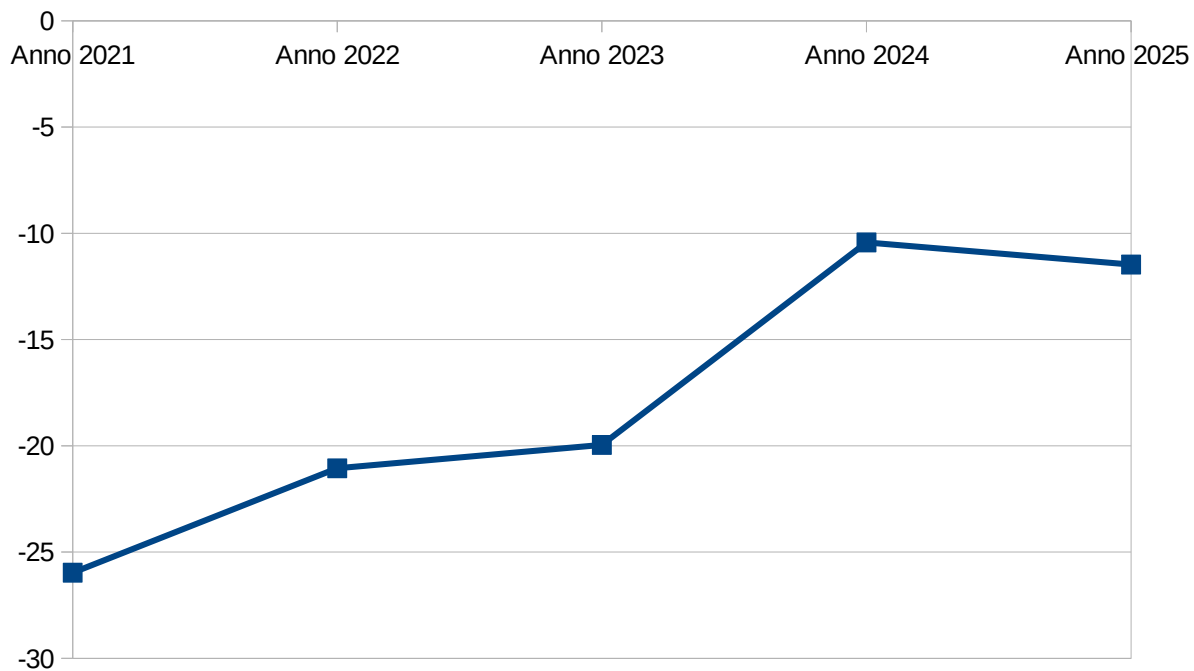
	Data Scadenza	Data Pagamento	Differenza
FATTURA n° 56 del 05/12/2024 di € 800,00	05/01/2025	08/01/2025	3
FATTURA n° MD0000053 del 05/12/2024 di € 800,00	05/01/2025	08/01/2025	3
FATTURA n° 33/FE del 20/12/2024 di € 480,40	19/01/2025	24/01/2025	5
FATTURA n° 4 del 23/12/2024 di € 2.196,00	23/01/2025	24/01/2025	1
FATTURA n° 71 del 27/12/2024 di € 200,00	29/01/2025	01/02/2025	3
FATTURA n° 1_2025 del 09/01/2025 di € 597,80	09/02/2025	08/03/2025	27
FATTURA n° 71 del 31/03/2025 di € 695,40	05/05/2025	06/05/2025	1
PARCELLA n° 9 del 04/04/2025 di € 4.814,40	04/05/2025	11/06/2025	14
FATTURA n° 002400/E1 del 16/05/2025 di € 4.570,65	17/06/2025	18/06/2025	1
FATTURA n° 214_2025 del 21/05/2025 di € 500,00	20/06/2025	25/06/2025	5
FATTURA n° 213_2025 del 20/05/2025 di € 600,00	20/06/2025	25/06/2025	5
FATTURA n° 58 del 03/06/2025 di € 1.073,60	05/07/2025	12/07/2025	7
FATTURA n° 57 del 03/06/2025 di € 463,60	05/07/2025	12/07/2025	7
FATTURA n° 11 del 06/09/2025 di € 27,71	06/10/2025	07/10/2025	1
FATTURA n° 189/FE del 16/09/2025 di € 11.245,24	17/10/2025	11/12/2025	16
PARCELLA n° 1/PA/2025 del 25/09/2025 di € 612,83	25/10/2025	12/11/2025	18
FATTURA n° 2250191942/1 del 22/10/2025 di € 331,61	23/11/2025	28/11/2025	5
FATTURA n° 2250191942/2 del 22/10/2025 di € 675,50	23/11/2025	28/11/2025	5
FATTURA n° 2250191942/3 del 22/10/2025 di € 221,07	23/11/2025	28/11/2025	5
FATTURA n° 2250191950 del 22/10/2025 di € 987,60	23/11/2025	28/11/2025	5
FATTURA n° 2250191944/1 del 22/10/2025 di € 1.834,98	23/11/2025	28/11/2025	5
FATTURA n° 2250191944/2 del 22/10/2025 di € 1.665,86	23/11/2025	28/11/2025	5
FATTURA n° 2250191944/3 del 22/10/2025 di € 1.143,91	23/11/2025	28/11/2025	5
FATTURA n° 2250191944/4 del 22/10/2025 di € 1.063,36	23/11/2025	28/11/2025	5
FATTURA n° 2250191944/5 del 22/10/2025 di € 834,43	23/11/2025	28/11/2025	5
FATTURA n° 2250191944/6 del 22/10/2025 di € 119,93	23/11/2025	28/11/2025	5
FATTURA n° 2250191944/7 del 22/10/2025 di € 230,10	23/11/2025	28/11/2025	5
FATTURA n° 2250191951 del 22/10/2025 di € 3.285,01	23/11/2025	28/11/2025	5
FATTURA n° 2250191952 del 22/10/2025 di € 332,41	23/11/2025	28/11/2025	5
FATTURA n° 2250191945/1 del 22/10/2025 di € 2,29	23/11/2025	28/11/2025	5
FATTURA n° 2250191945/2 del 22/10/2025 di € 188,39	23/11/2025	28/11/2025	5
FATTURA n° 2250191945/3 del 22/10/2025 di € 5.969,78	23/11/2025	28/11/2025	5
FATTURA n° 2250191953 del 22/10/2025 di € 35,20	23/11/2025	28/11/2025	5
FATTURA n° 2250191954 del 22/10/2025 di € 61,71	23/11/2025	28/11/2025	5
FATTURA n° 2250191946 del 22/10/2025 di € 345,65	23/11/2025	28/11/2025	5
FATTURA n° 2250191947 del 22/10/2025 di € 518,24	23/11/2025	28/11/2025	5
FATTURA n° 2250191955 del 22/10/2025 di € 24,47	23/11/2025	28/11/2025	5

FATTURA n° 2250191941 del 22/10/2025 di € 241,99	23/11/2025	28/11/2025	5
FATTURA n° 2250191948 del 22/10/2025 di € 19,93	23/11/2025	28/11/2025	5
FATTURA n° 2250191949/1 del 22/10/2025 di € 1.201,13	23/11/2025	28/11/2025	5
FATTURA n° 2250191949/2 del 22/10/2025 di € 133,46	23/11/2025	28/11/2025	5
FATTURA n° 2250191949/3 del 22/10/2025 di € 297,10	23/11/2025	28/11/2025	5
FATTURA n° 2250191943/1 del 22/10/2025 di € 376,66	23/11/2025	28/11/2025	5
FATTURA n° 2250191943/2 del 22/10/2025 di € 378,11	23/11/2025	28/11/2025	5
FATTURA n° 2250191943/3 del 22/10/2025 di € 758,02	23/11/2025	28/11/2025	5
FATTURA n° 2250191943/4 del 22/10/2025 di € 189,50	23/11/2025	28/11/2025	5
FATTURA n° 2250191943/5 del 22/10/2025 di € 716,70	23/11/2025	28/11/2025	5
FATTURA n° 2250191943/6 del 22/10/2025 di € 460,95	23/11/2025	28/11/2025	5
FATTURA n° 2250191943/7 del 22/10/2025 di € 61,71	23/11/2025	28/11/2025	5
FATTURA n° 2250191943/8 del 22/10/2025 di € 187,93	23/11/2025	28/11/2025	5
FATTURA n° 2250191943/9 del 22/10/2025 di € 365,58	23/11/2025	28/11/2025	5
FATTURA n° 2250191943/10 del 22/10/2025 di € 175,00	23/11/2025	28/11/2025	5
FATTURA n° 2250191943/11 del 22/10/2025 di € 904,80	23/11/2025	28/11/2025	5
FATTURA n° 2250191943/12 del 22/10/2025 di € 2.708,36	23/11/2025	28/11/2025	5
FATTURA n° 2250191943/13 del 22/10/2025 di € 421,07	23/11/2025	28/11/2025	5
FATTURA n° 2250191943/14 del 22/10/2025 di € 263,36	23/11/2025	28/11/2025	5
FATTURA n° 2250191943/15 del 22/10/2025 di € 25,06	23/11/2025	28/11/2025	5
FATTURA n° 2250191943/16 del 22/10/2025 di € 766,17	23/11/2025	28/11/2025	5
FATTURA n° 2250191943/17 del 22/10/2025 di € 883,17	23/11/2025	28/11/2025	5
FATTURA n° 25 del 23/10/2025 di € 53.899,88	22/11/2025	10/12/2025	18
FATTURA n° 188/FE/2 del 16/09/2025 di € 10.148,20	17/10/2025	11/12/2025	16
FATTURA n° 188/FE/3 del 16/09/2025 di € 110.610,87	17/10/2025	11/12/2025	16

PROSPETTO PLURIENNALE DELL'INDICE ANNUALE DI TEMPESTIVITÀ DEI PAGAMENTI

Anno 2021	Anno 2022	Anno 2023	Anno 2024	Anno 2025
-25,97	-21,06	-19,96	-10,43	-11,47

Nota: il prospetto prende in considerazione solo gli anni in cui vige l'istituzione del calcolo sancito dal D.P.C.M del 22/09/2014



2 - ANALISI DEGLI STANZIAMENTI

2.1 PREVISIONI APPROVATE

	ENTRATA		
	Competenza	Residuo	Cassa
<i>Fondo di Cassa</i>			8.898.529,87
<i>Utilizzo Avanzo di Amm.ne</i>	465.248,80	0,00	0,00
<i>F.P.V. parte corrente</i>	204.013,87	0,00	0,00
<i>F.P.V. c/capitale</i>	42.968,17	0,00	0,00
<i>Titolo 1</i>	16.789.783,00	4.088.777,10	19.745.573,45
<i>Titolo 2</i>	2.009.336,70	1.196.360,56	2.949.197,26
<i>Titolo 3</i>	4.584.000,00	3.591.662,22	6.873.137,97
<i>Titolo 4</i>	5.785.902,94	9.109.430,75	12.560.275,62
<i>Titolo 5</i>	792.085,00	212.969,26	1.005.054,26
<i>Titolo 6</i>	792.085,00	0,00	792.085,00
<i>Titolo 7</i>	0,00	0,00	0,00
<i>Titolo 9</i>	5.753.500,00	13.883,76	5.767.383,76
TOTALE	37.218.923,48	18.213.083,65	58.591.237,19

	SPESA		
	Competenza	Residuo	Cassa
<i>Disavanzo di Amm.ne</i>	0,00	0,00	0,00
<i>Titolo 1</i>	22.168.395,57	5.344.908,90	25.226.830,37
<i>Titolo 2</i>	7.637.817,91	12.190.018,96	17.487.778,80
<i>Titolo 3</i>	792.085,00	0,00	792.085,00
<i>Titolo 4</i>	867.125,00	0,00	867.125,00
<i>Titolo 5</i>	0,00	0,00	0,00
<i>Titolo 7</i>	5.753.500,00	1.493.373,91	6.761.873,91
TOTALE	37.218.923,48	19.028.301,77	51.135.693,08

2.2 VARIAZIONI DI BILANCIO

VARIAZIONI DI BILANCIO

<i>Provvedimento</i>	<i>Numero</i>	<i>Data</i>	<i>Tipo</i>	<i>Descrizione</i>	<i>Variazione di Competenza</i>	<i>Saldo di Cassa</i>
DETERMINA DIRIGENZIALE	1017	31/12/2024	Competenza e Cassa	VARIAZIONE ESIGIBILITA	260.562,97	-260.562,97
GIUNTA COMUNALE	7	11/01/2025	Cassa	VARIAZIONI RESIDUI	0,00	-1.625.841,95
GIUNTA COMUNALE	15	18/01/2025	Competenza e Cassa	PRELIEVO F.R.	0,00	0,00
GIUNTA COMUNALE	29	15/02/2025	Cassa	VARIAZIONE RESIDUI N. 2	0,00	-12.399,89
GIUNTA COMUNALE	42	26/02/2025	Competenza e Cassa	PRELIEVO F.R.	0,00	0,00
CONSIGLIO COMUNALE	2	12/03/2025	Competenza e Cassa	VARIAZIONE DI BILANCIO N. 1	1.392.528,68	-684.935,00
GIUNTA COMUNALE	51/1	12/03/2025	Cassa	VARIAZIONE RESIDUI/CASSA	0,00	-4.103.369,86
GIUNTA COMUNALE	51	12/03/2025	Competenza e Cassa	RIACCERTAMENTO ESERCIZIO 2024	9.330.011,14	-383.436,68
GIUNTA COMUNALE	55	15/03/2025	Competenza e Cassa	PRELIEVO F.R.	0,00	0,00
GIUNTA COMUNALE	70	28/03/2025	Competenza e Cassa	PRELIEVO F.R.	0,00	0,00
GIUNTA COMUNALE	83	05/04/2025	Competenza e Cassa	VARIAZIONE COMPENSATIVA	0,00	0,00
GIUNTA COMUNALE	89	11/04/2025	Competenza e Cassa	PRELIEVO F.R.	0,00	0,00
GIUNTA COMUNALE	98	19/04/2025	Competenza e Cassa	PRELIEVO F.R.	0,00	0,00
CONSIGLIO COMUNALE	10	29/04/2025	Competenza e Cassa	VARIAZIONE BILANCIO APRILE 2025	1.810.672,76	-1.320.952,22
GIUNTA COMUNALE	107	03/05/2025	Competenza e Cassa	PRELIEVO F.R.	0,00	0,00
GIUNTA COMUNALE	110	08/05/2025	Competenza e Cassa	VARIAZIONE P.E.G.	0,00	0,00
GIUNTA COMUNALE	115	13/05/2025	Competenza e Cassa	VARIAZIONE PRELIEVO F.R. E COMPENS.	0,00	0,00
GIUNTA COMUNALE	139	27/05/2025	Cassa	VARIAZIONE DI CASSA	0,00	0,00
GIUNTA COMUNALE	141	07/06/2025	Competenza e Cassa	PRELIEVO F.R.	0,00	0,00

GIUNTA COMUNALE	143	14/06/2025	Competenza e Cassa	PRELIEVO F.R.	0,00	0,00
GIUNTA COMUNALE	157	04/07/2025	Cassa	VARIAZIONE DI CASSA	0,00	0,00
CONSIGLIO COMUNALE	18	24/07/2025	Competenza e Cassa	SALVAGUARDIA EQUILIBRI E ASSESTAMENTO	1.263.658,72	-869.688,00
GIUNTA COMUNALE	191	06/08/2025	Competenza e Cassa	VARIAZIONE COMPENSATIVA	0,00	0,00
GIUNTA COMUNALE	207	02/09/2025	Competenza e Cassa	PRELIEVO F.R.	0,00	0,00
CONSIGLIO COMUNALE	26	29/09/2025	Competenza e Cassa	VARIAZIONE DI BILANCIO SETTEMBRE	3.375.473,81	10.342,70
GIUNTA COMUNALE	231	04/10/2025	Competenza e Cassa	PRELIEVO FONDO DI RISERVA	0,00	0,00
GIUNTA COMUNALE	232	04/10/2025	Competenza e Cassa	VARIAZIONE COMPENSATIVA	0,00	0,00
GIUNTA COMUNALE	244	24/10/2025	Competenza e Cassa	VARIAZIONE D'URGENZA	55.000,00	-55.000,00
CONSIGLIO COMUNALE	32	10/11/2025	Competenza e Cassa	VARIAZIONE DI BILANCIO	467.422,98	240.000,00
GIUNTA COMUNALE	262	15/11/2025	Competenza e Cassa	VARIAZIONE D'URGENZA	1.002.590,92	0,00
GIUNTA COMUNALE	269	19/11/2025	Competenza e Cassa	VARIAZIONE COMPENSATIVA	0,00	0,00
CONSIGLIO COMUNALE	39	28/11/2025	Competenza e Cassa	VARIAZIONI DI BILANCIO	224.710,00	-194.920,00
GIUNTA COMUNALE	294	06/12/2025	Competenza e Cassa	PRELIEVO F.R.	0,00	0,00
GIUNTA COMUNALE	295	13/12/2025	Competenza e Cassa	PRELIEVO F.R.	0,00	0,00
GIUNTA COMUNALE	318	20/12/2025	Competenza e Cassa	PRELIEVO F.R.	0,00	0,00
DETERMINA DIRIGENZIALE	1003	31/12/2025	Competenza	VARIAZIONE ESIGIBILITÀ	0,00	0,00
GIUNTA COMUNALE	54	13/03/2026	Competenza	RIACCERTAMENTO ESERCIZIO 2025	0,00	0,00

VARIAZIONI DI BILANCIO CHE COINVOLGONO L'AVANZO DI AMMINISTRAZIONE

<i>Provvedimento</i>	<i>Numero</i>	<i>Data</i>	<i>Descrizione</i>	<i>Saldo</i>
CONSIGLIO COMUNALE	2	12/03/2025	VARIAZIONE DI BILANCIO N. 1	300.000,00
CONSIGLIO COMUNALE	10	29/04/2025	VARIAZIONE BILANCIO APRILE 2025	1.372.293,22
CONSIGLIO COMUNALE	18	24/07/2025	SALVAGUARDIA EQUILIBRI E ASSESTAMENTO	880.224,00
CONSIGLIO COMUNALE	26	29/09/2025	VARIAZIONE DI BILANCIO SETTEMBRE	98.424,70
GIUNTA COMUNALE	244	24/10/2025	VARIAZIONE D'URGENZA	55.000,00
CONSIGLIO COMUNALE	32	10/11/2025	VARIAZIONE DI BILANCIO	0,00
CONSIGLIO COMUNALE	39	28/11/2025	VARIAZIONI DI BILANCIO	279.500,00

VARIAZIONI DI BILANCIO CHE COINVOLGONO IL FONDO DI RISERVA

<i>Provvedimento</i>	<i>Numero</i>	<i>Data</i>	<i>Descrizione</i>	<i>Saldo</i>
GIUNTA COMUNALE	15	18/01/2025	PRELIEVO F.R.	-6.300,00
GIUNTA COMUNALE	42	26/02/2025	PRELIEVO F.R.	-3.300,00
GIUNTA COMUNALE	55	15/03/2025	PRELIEVO F.R.	-7.500,00
GIUNTA COMUNALE	70	28/03/2025	PRELIEVO F.R.	-8.500,00
GIUNTA COMUNALE	89	11/04/2025	PRELIEVO F.R.	-44.825,00
GIUNTA COMUNALE	98	19/04/2025	PRELIEVO F.R.	-65.135,00
GIUNTA COMUNALE	107	03/05/2025	PRELIEVO F.R.	-7.000,00
GIUNTA COMUNALE	115	13/05/2025	VARIAZIONE PRELIEVO F.R. E COMPENS.	-9.000,00
GIUNTA COMUNALE	141	07/06/2025	PRELIEVO F.R.	-10.980,00

GIUNTA COMUNALE	143	14/06/2025	PRELIEVO F.R.	-3.000,00
CONSIGLIO COMUNALE	18	24/07/2025	SALVAGUARDIA EQUILIBRI E ASSESTAMENTO	80.535,84
GIUNTA COMUNALE	207	02/09/2025	PRELIEVO F.R.	-21.941,00
GIUNTA COMUNALE	231	04/10/2025	PRELIEVO FONDO DI RISERVA	-23.710,00
GIUNTA COMUNALE	294	06/12/2025	PRELIEVO F.R.	-33.300,00
GIUNTA COMUNALE	295	13/12/2025	PRELIEVO F.R.	-50.500,00
GIUNTA COMUNALE	318	20/12/2025	PRELIEVO F.R.	-81.800,00

2.3 ASSESTAMENTO DI BILANCIO

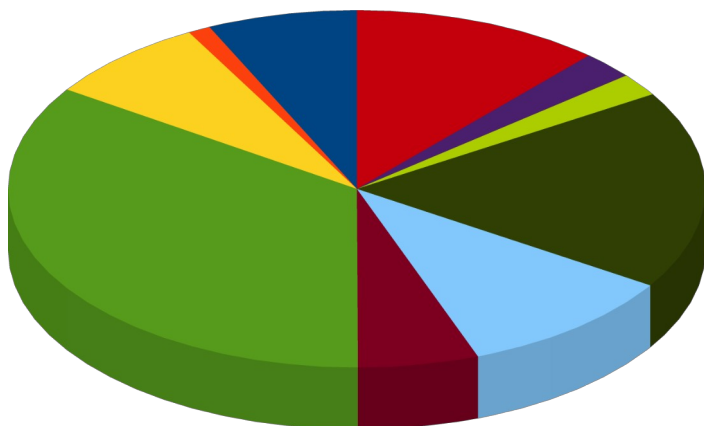
ASSESTATO DI COMPETENZA

	ENTRATA					
	Previsione	Percentuale sul totale	Assestato	Percentuale sul totale	Differenza	Percentuale di variazione
Utilizzo	465.248,80	1,250%	3.450.690,72	6,950%	2.985.441,92	641,687%
Avanzo di Amm.ne						
F.P.V. di parte corrente	204.013,87	0,550%	521.305,13	1,050%	317.291,26	155,524%
F.P.V. in c/capitale	42.968,17	0,120%	3.781.621,48	7,620%	3.738.653,31	8.700,983%
Titolo 1	16.789.783,00	45,110%	17.095.124,00	34,430%	305.341,00	1,819%
Titolo 2	2.009.336,70	5,400%	2.780.187,91	5,600%	770.851,21	38,363%
Titolo 3	4.584.000,00	12,320%	5.097.848,00	10,270%	513.848,00	11,210%
Titolo 4	5.785.902,94	15,550%	8.920.260,60	17,970%	3.134.357,66	54,172%
Titolo 5	792.085,00	2,130%	1.025.035,00	2,060%	232.950,00	29,410%
Titolo 6	792.085,00	2,130%	1.225.035,00	2,470%	432.950,00	54,660%
Titolo 7	0,00	0,000%	0,00	0,000%	0,00	0,000%
Titolo 9	5.753.500,00	15,460%	5.753.500,00	11,590%	0,00	0,000%
TOTALE	37.218.923,48	100,000%	49.650.607,84	100,000%	12.431.684,36	33,402%

	SPESA					
	Previsione	Percentuale sul totale	Assestato	Percentuale sul totale	Differenza	Percentuale di variazione
Disavanzo di Amm.ne	0,00	0,000%	0,00	0,000%	0,00	0,000%
Titolo 1	22.168.395,57	59,560%	24.528.877,49	49,400%	2.360.481,92	10,648%
Titolo 2	7.637.817,91	20,520%	17.446.070,35	35,140%	9.808.252,44	128,417%
Titolo 3	792.085,00	2,130%	1.055.035,00	2,120%	262.950,00	33,197%
Titolo 4	867.125,00	2,330%	867.125,00	1,750%	0,00	0,000%
Titolo 5	0,00	0,000%	0,00	0,000%	0,00	0,000%
Titolo 7	5.753.500,00	15,460%	5.753.500,00	11,590%	0,00	0,000%
TOTALE	37.218.923,48	100,000%	49.650.607,84	100,000%	12.431.684,36	33,402%

ENTRATA

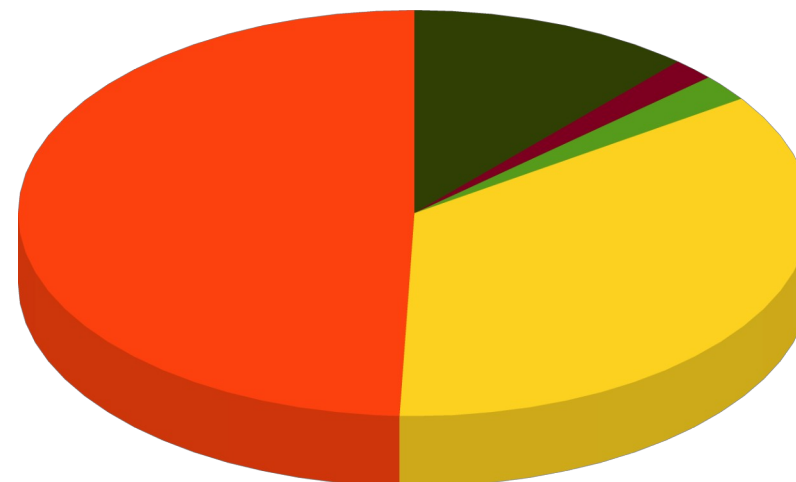
Assestato di Competenza



- Utilizzo Avanzo di Amm.ne
- F.P.V. di parte corrente
- F.P.V. in c/capitale
- Titolo 1
- Titolo 2
- Titolo 3
- Titolo 4
- Titolo 5
- Titolo 6
- Titolo 7
- Titolo 9

SPESA

Assestato di Competenza



- Disavanzo di Amm.ne
- Titolo 1
- Titolo 2
- Titolo 3
- Titolo 4
- Titolo 5
- Titolo 7

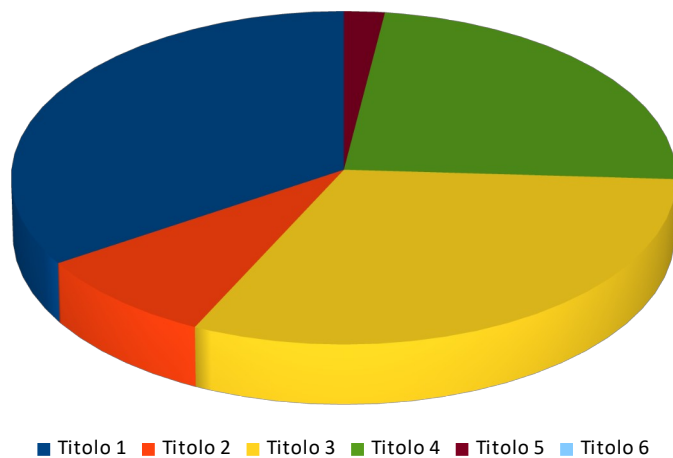
ASSESTATO DI RESIDUO

ENTRATA						
	<i>Previsione</i>	<i>Percentuale sul totale</i>	<i>Assestato</i>	<i>Percentuale sul totale</i>	<i>Differenza</i>	<i>Percentuale di variazione</i>
<i>Titolo 1</i>	4.088.777,10	22,450%	3.509.524,87	34,180%	-579.252,23	-14,167%
<i>Titolo 2</i>	1.196.360,56	6,570%	895.420,33	8,720%	-300.940,23	-25,155%
<i>Titolo 3</i>	3.591.662,22	19,720%	3.192.199,03	31,090%	-399.463,19	-11,122%
<i>Titolo 4</i>	9.109.430,75	50,020%	2.443.708,42	23,800%	-6.665.722,33	-73,174%
<i>Titolo 5</i>	212.969,26	1,170%	212.969,26	2,070%	0,00	0,000%
<i>Titolo 6</i>	0,00	0,000%	0,00	0,000%	0,00	0,000%
<i>Titolo 7</i>	0,00	0,000%	0,00	0,000%	0,00	0,000%
<i>Titolo 9</i>	13.883,76	0,080%	13.632,26	0,130%	-251,50	-1,811%
TOTALE	18.213.083,65	100,000%	10.267.454,17	100,000%	-7.945.629,48	-43,626%

SPESA						
	<i>Previsione</i>	<i>Percentuale sul totale</i>	<i>Assestato</i>	<i>Percentuale sul totale</i>	<i>Differenza</i>	<i>Percentuale di variazione</i>
<i>Titolo 1</i>	5.344.908,90	28,090%	3.570.332,64	66,540%	-1.774.576,26	-33,201%
<i>Titolo 2</i>	12.190.018,96	64,060%	919.177,40	17,130%	-11.270.841,56	-92,460%
<i>Titolo 3</i>	0,00	0,000%	0,00	0,000%	0,00	0,000%
<i>Titolo 4</i>	0,00	0,000%	0,00	0,000%	0,00	0,000%
<i>Titolo 5</i>	0,00	0,000%	0,00	0,000%	0,00	0,000%
<i>Titolo 7</i>	1.493.373,91	7,850%	876.350,33	16,330%	-617.023,58	-41,317%
TOTALE	19.028.301,77	100,000%	5.365.860,37	100,000%	-13.662.441,40	-71,801%

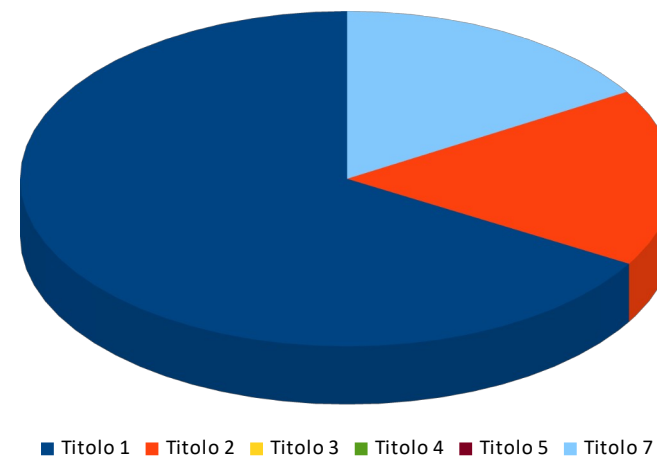
ENTRATA

Assestato di Residuo



SPESA

Assestato di Residuo

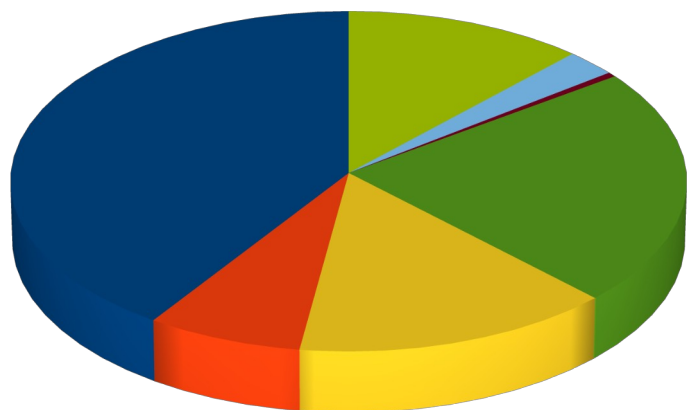


ASSESTATO DI CASSA

ENTRATA						
	<i>Previsione</i>	<i>Percentuale sul totale</i>	<i>Assestato</i>	<i>Percentuale sul totale</i>	<i>Differenza</i>	<i>Percentuale di variazione</i>
<i>Fondo di Cassa</i>	8.898.529,87	15,190%	9.027.902,95	15,860%	129.373,08	1,454%
<i>Titolo 1</i>	19.745.573,45	33,700%	19.471.662,22	34,200%	-273.911,23	-1,387%
<i>Titolo 2</i>	2.949.197,26	5,030%	3.419.108,24	6,010%	469.910,98	15,934%
<i>Titolo 3</i>	6.873.137,97	11,730%	7.007.522,78	12,310%	134.384,81	1,955%
<i>Titolo 4</i>	12.560.275,62	21,440%	10.800.042,78	18,970%	-1.760.232,84	-14,014%
<i>Titolo 5</i>	1.005.054,26	1,720%	212.969,26	0,370%	-792.085,00	-78,810%
<i>Titolo 6</i>	792.085,00	1,350%	1.225.035,00	2,150%	432.950,00	54,660%
<i>Titolo 7</i>	0,00	0,000%	0,00	0,000%	0,00	0,000%
<i>Titolo 9</i>	5.767.383,76	9,840%	5.767.132,26	10,130%	-251,50	-0,004%
TOTALE	58.591.237,19	100,000%	56.931.375,49	100,000%	-1.659.861,70	-2,833%

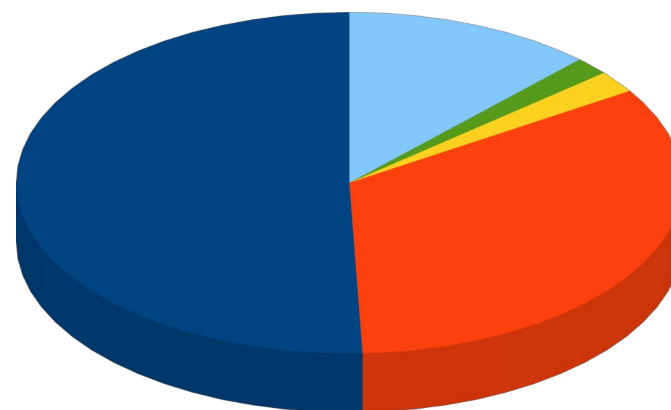
SPESA						
	<i>Previsione</i>	<i>Percentuale sul totale</i>	<i>Assestato</i>	<i>Percentuale sul totale</i>	<i>Differenza</i>	<i>Percentuale di variazione</i>
<i>Titolo 1</i>	25.226.830,37	49,330%	25.626.378,78	50,630%	399.548,41	1,584%
<i>Titolo 2</i>	17.487.778,80	34,200%	16.922.171,34	33,430%	-565.607,46	-3,234%
<i>Titolo 3</i>	792.085,00	1,550%	1.055.035,00	2,080%	262.950,00	33,197%
<i>Titolo 4</i>	867.125,00	1,700%	867.125,00	1,710%	0,00	0,000%
<i>Titolo 5</i>	0,00	0,000%	0,00	0,000%	0,00	0,000%
<i>Titolo 7</i>	6.761.873,91	13,220%	6.144.850,33	12,140%	-617.023,58	-9,125%
TOTALE	51.135.693,08	100,000%	50.615.560,45	100,000%	-520.132,63	-1,017%

Entrata
Assestato di Cassa



■ Titolo 1 ■ Titolo 2 ■ Titolo 3 ■ Titolo 4 ■ Titolo 5 ■ Titolo 6 ■ Titolo 7 ■ Titolo 9

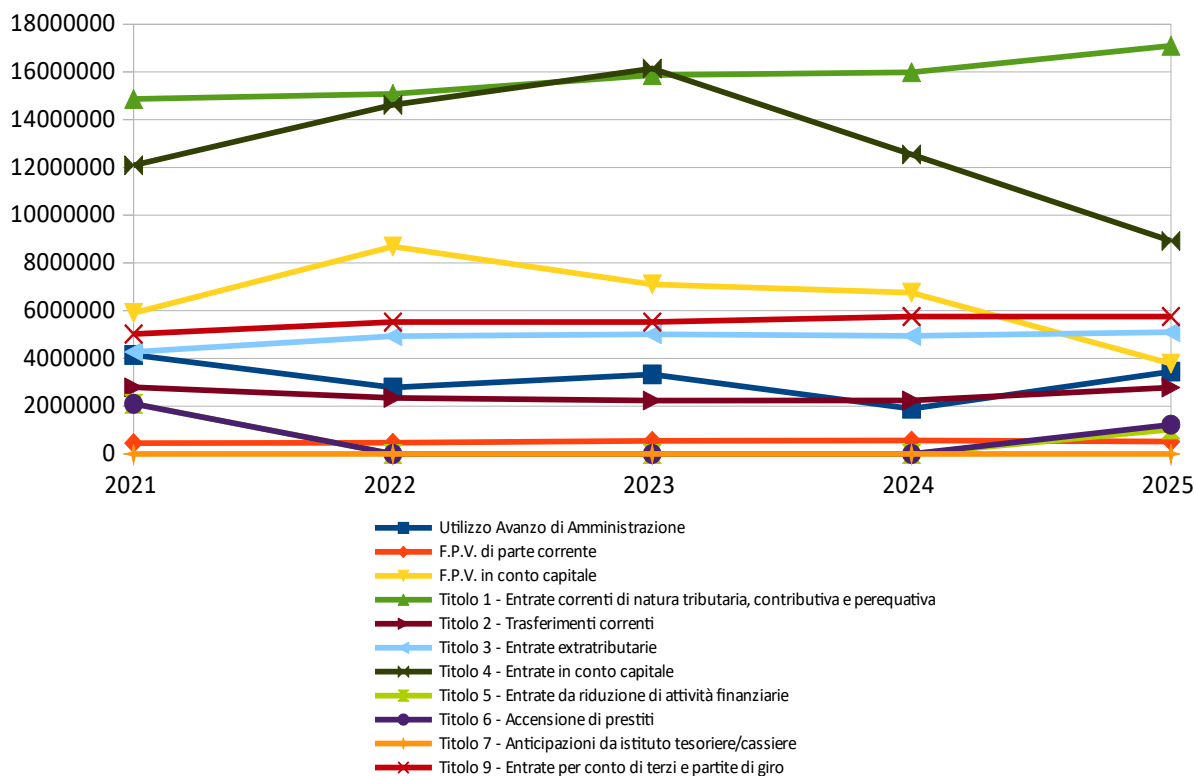
SPESA
Assestato di Cassa



■ Titolo 1 ■ Titolo 2 ■ Titolo 3 ■ Titolo 4 ■ Titolo 5 ■ Titolo 7

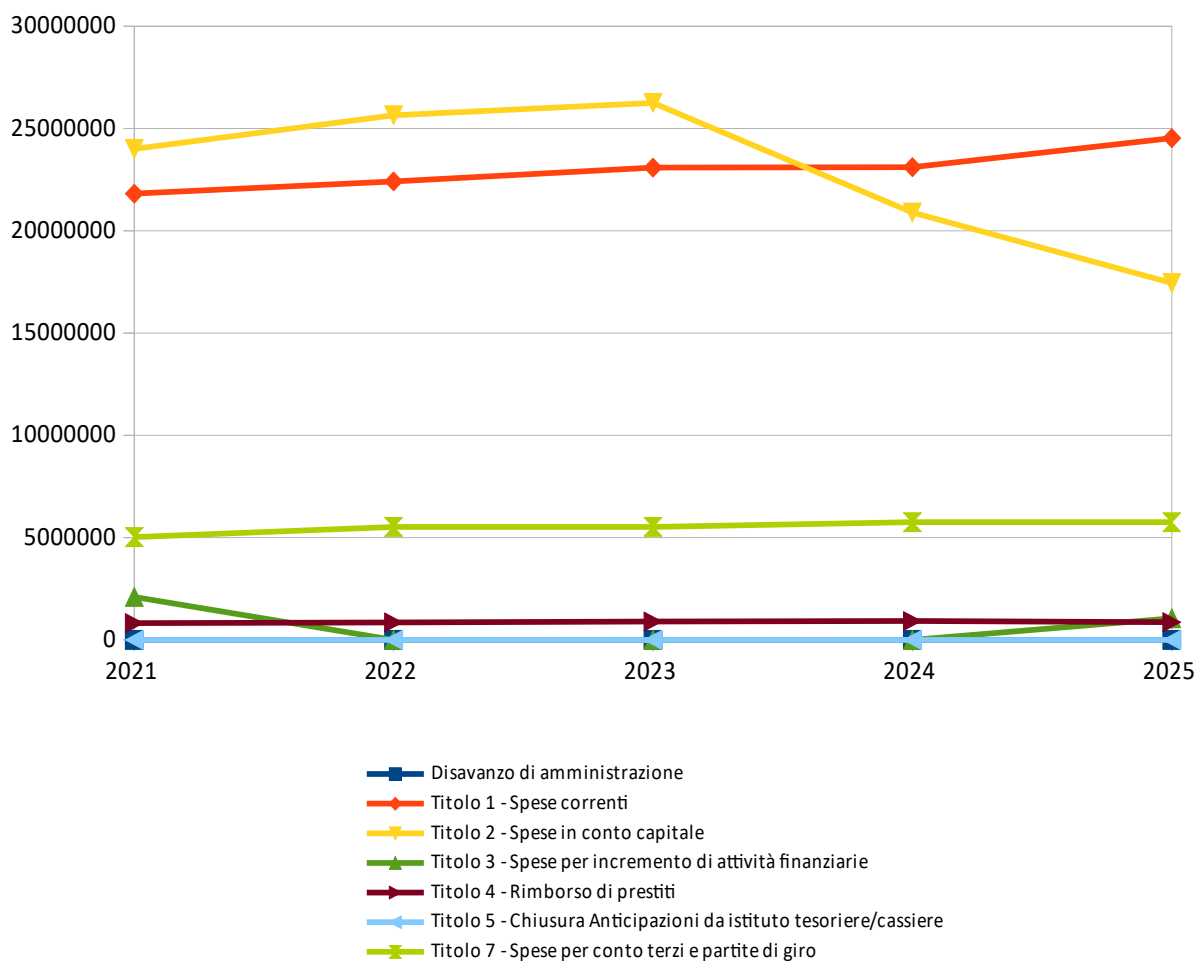
ANDAMENTO DELL'ASSESTATO PLURIENNALE DELLE ENTRATE DI COMPETENZA

	2021	2022	2023	2024	2025
Utilizzo Avanzo di Amministrazione	4.145.616,73	2.785.476,03	3.332.330,41	1.891.633,00	3.450.690,72
F.P.V. di parte corrente	454.489,66	466.013,06	544.606,40	562.338,99	521.305,13
F.P.V. in conto capitale	5.907.406,41	8.686.480,78	7.104.840,89	6.753.875,25	3.781.621,48
Titolo 1 - Entrate correnti di natura tributaria, contributiva e perequativa	14.867.919,47	15.079.339,00	15.867.350,00	15.989.415,00	17.095.124,00
Titolo 2 - Trasferimenti correnti	2.790.535,00	2.347.575,20	2.236.452,28	2.238.827,87	2.780.187,91
Titolo 3 - Entrate extratributarie	4.277.041,00	4.930.723,00	5.012.457,00	4.943.035,00	5.097.848,00
Titolo 4 - Entrate in conto capitale	12.090.672,63	14.624.590,05	16.138.349,67	12.544.083,77	8.920.260,60
Titolo 5 - Entrate da riduzione di attività finanziarie	2.100.000,00	0,00	0,00	0,00	1.025.035,00
Titolo 6 - Accensione di prestiti	2.100.000,00	0,00	0,00	0,00	1.225.035,00
Titolo 7 - Anticipazioni da istituto tesoriere/cassiere	0,00	0,00	0,00	0,00	0,00
Titolo 9 - Entrate per conto di terzi e partite di giro	5.023.500,00	5.523.500,00	5.523.500,00	5.753.500,00	5.753.500,00
TOTALE	53.757.180,90	54.443.697,12	55.759.886,65	50.676.708,88	49.650.607,84



ANDAMENTO DELL'ASSESTATO PLURIENNALE DELLE SPESE DI COMPETENZA

	2021	2022	2023	2024	2025
Disavanzo di amministrazione	0,00	0,00	0,00	0,00	0,00
Titolo 1 - Spese correnti	21.814.181,32	22.413.612,38	23.085.336,18	23.109.009,60	24.528.877,49
Titolo 2 - Spese in conto capitale	24.001.924,58	25.647.294,74	26.252.455,47	20.892.124,28	17.446.070,35
Titolo 3 - Spese per incremento di attività finanziarie	2.100.000,00	2.250,00	260,00	0,00	1.055.035,00
Titolo 4 - Rimborso di prestiti	817.575,00	857.040,00	898.335,00	922.075,00	867.125,00
Titolo 5 - Chiusura Anticipazioni da istituto tesoriere/cassiere	0,00	0,00	0,00	0,00	0,00
Titolo 7 - Spese per conto terzi e partite di giro	5.023.500,00	5.523.500,00	5.523.500,00	5.753.500,00	5.753.500,00
TOTALE	53.757.180,90	54.443.697,12	55.759.886,65	50.676.708,88	49.650.607,84



3 - ANALISI DELLA GESTIONE DELLA COMPETENZA

3.1 QUADRO GENERALE RIASSUNTIVO DELLA GESTIONE DI COMPETENZA

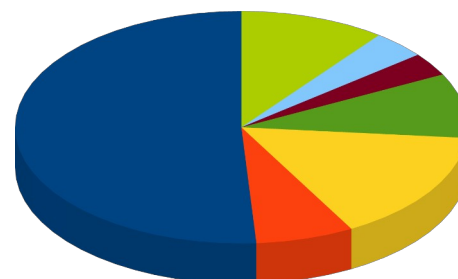
ENTRATE	Accertato 2021	Accertato 2022	Accertato 2023	Accertato 2024	Accertato 2025
Utilizzo Avanzo di Amm.ne	4.145.616,73	2.785.476,03	3.332.330,41	1.891.633,00	3.450.690,72
F.P.V. di parte corrente	454.489,66	466.013,06	544.606,40	562.338,99	521.305,13
F.P.V. in c/capitale	5.907.406,41	8.686.480,78	7.104.840,89	6.753.875,25	3.781.621,48
Titolo 1	14.738.142,28	14.623.652,27	15.309.624,69	15.668.855,31	16.240.273,48
Titolo 2	2.177.252,88	2.147.022,81	1.858.229,48	1.816.735,48	2.233.489,59
Titolo 3	4.146.901,82	4.614.329,50	4.307.925,53	4.159.967,63	4.916.715,23
Titolo 4	3.006.282,07	2.643.370,63	4.254.211,24	4.126.416,27	2.853.433,54
Titolo 5	2.100.000,00	0,00	0,00	0,00	1.025.035,00
Totale Entrate Finali	26.168.579,05	24.028.375,21	25.729.990,94	25.771.974,69	27.268.946,84
Titolo 6	2.100.000,00	0,00	0,00	0,00	1.225.035,00
Titolo 7	0,00	0,00	0,00	0,00	0,00
Titolo 9	3.008.631,56	3.173.349,36	3.482.304,83	3.625.181,00	3.311.608,19
Totale dell'Esercizio	31.277.210,61	27.201.724,57	29.212.295,77	29.397.155,69	31.805.590,03
TOTALE COMPLESSIVO	41.784.723,41	39.139.694,44	40.194.073,47	38.605.002,93	39.559.207,36
DISAVANZO DELL'ESERCIZIO	0,00	0,00	0,00	0,00	0,00
TOTALE A PAREGGIO	41.784.723,41	39.139.694,44	40.194.073,47	38.605.002,93	39.559.207,36

SPESE	Impegnato 2021	Impegnato 2022	Impegnato 2023	Impegnato 2024	Impegnato 2025
Disavanzo di Amm.ne	0,00	0,00	0,00	0,00	0,00
Titolo 1	17.852.339,65	19.040.725,56	19.721.094,42	20.038.694,77	21.068.775,47
F.P.V. di parte corrente	466.013,06	544.606,40	562.338,99	521.305,13	378.644,25
Titolo 2	5.205.611,60	5.383.050,67	7.110.250,30	7.261.879,06	5.522.501,71
F.P.V. in c/capitale	8.686.480,78	7.104.840,89	6.753.875,25	3.781.621,48	5.118.143,22
Titolo 3	2.100.000,00	2.250,00	260,00	0,00	1.055.035,00
Totale spese Finali	34.310.445,09	32.075.473,52	34.147.818,96	31.603.500,44	33.143.099,65
Titolo 4	817.525,74	857.009,96	898.307,89	922.004,04	867.078,67
Titolo 5	0,00	0,00	0,00	0,00	0,00
Titolo 7	3.008.631,56	3.173.349,36	3.482.304,83	3.625.181,00	3.311.608,19
Totale dell'Esercizio	38.136.602,39	36.105.832,84	38.528.431,68	36.150.685,48	37.321.786,51
TOTALE COMPLESSIVO	38.136.602,39	36.105.832,84	38.528.431,68	36.150.685,48	37.321.786,51
AVANZO DI COMPETENZA	3.648.121,02	3.033.861,60	1.665.641,79	2.454.317,45	2.237.420,85
TOTALE A PAREGGIO	41.784.723,41	39.139.694,44	40.194.073,47	38.605.002,93	39.559.207,36

3.2 ANALISI DELL'ENTRATA

	Assestato	Percentuale sul totale	Accertato/ Utilizzo	Percentuale sul totale	Maggiori/ Minori Entrate	Percentuale di realizzazione	Incassato	Percentuale sul totale	Da riportare	Percentuale di incasso
Utilizzo Av. Amm.ne	3.450.690,72	6,950%	3.450.690,72	8,720%	0,00	100,000%	3.450.690,72	10,700%	0,00	100,000%
F.P.V. di parte corrente	521.305,13	1,050%	521.305,13	1,320%	0,00	100,000%	521.305,13	1,620%	0,00	100,000%
F.P.V. in c/capitale	3.781.621,48	7,620%	3.781.621,48	9,560%	0,00	100,000%	3.781.621,48	11,730%	0,00	100,000%
Titolo 1	17.095.124,00	34,430%	16.240.273,48	41,050%	-854.850,52	95,000%	13.647.249,39	42,340%	2.593.024,09	84,030%
Titolo 2	2.780.187,91	5,600%	2.233.489,59	5,650%	-546.698,32	80,340%	1.573.966,64	4,880%	659.522,95	70,470%
Titolo 3	5.097.848,00	10,270%	4.916.715,23	12,430%	-181.132,77	96,450%	3.606.816,73	11,190%	1.309.898,50	73,360%
Titolo 4	8.920.260,60	17,970%	2.853.433,54	7,210%	-6.066.827,06	31,990%	1.116.820,71	3,460%	1.736.612,83	39,140%
Titolo 5	1.025.035,00	2,060%	1.025.035,00	2,590%	0,00	100,000%	0,00	0,000%	1.025.035,00	0,000%
Titolo 6	1.225.035,00	2,470%	1.225.035,00	3,100%	0,00	100,000%	1.225.035,00	3,800%	0,00	100,000%
Titolo 7	0,00	0,000%	0,00	0,000%	0,00	0,000%	0,00	0,000%	0,00	0,000%
Titolo 9	5.753.500,00	11,590%	3.311.608,19	8,370%	-2.441.891,81	57,560%	3.311.608,19	10,270%	0,00	100,000%
TOTALE	49.650.607,84	100,000%	39.559.207,36	100,000%	-10.091.400,48	79,680%	32.235.113,99	100,000%	7.324.093,37	81,490%

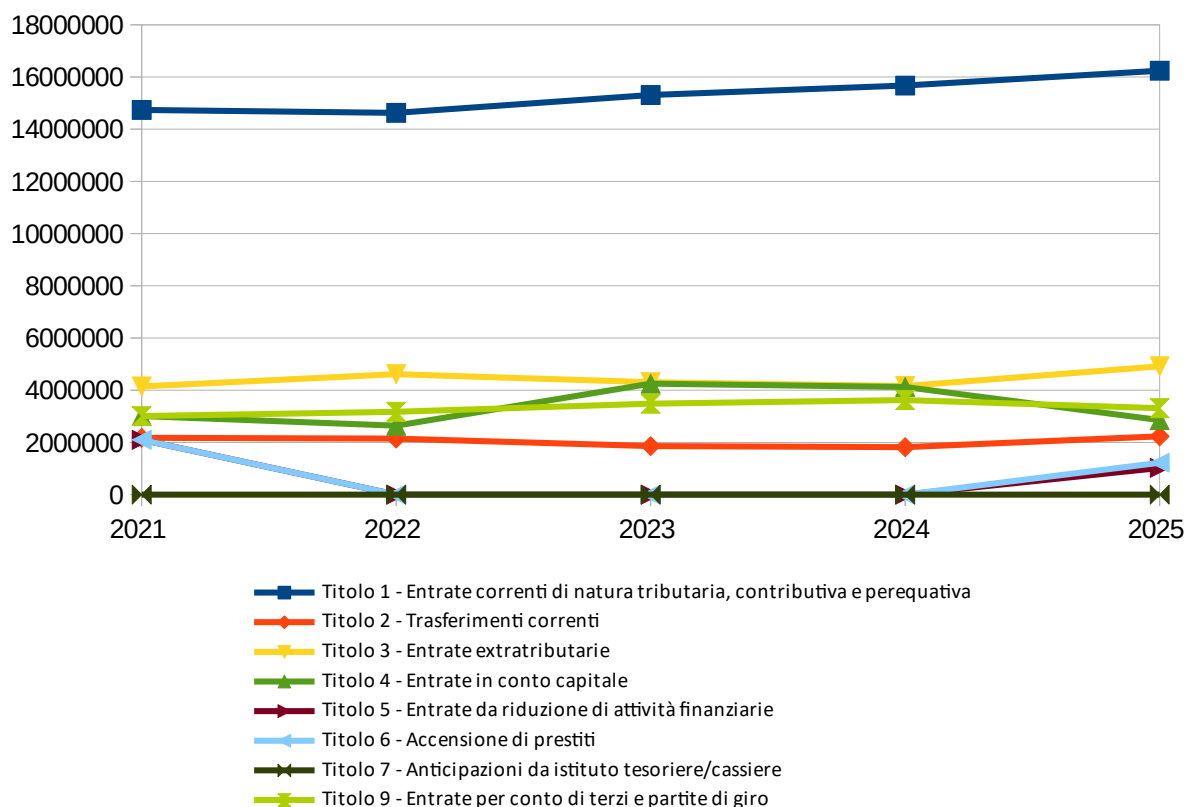
Accertato di Competenza



- Titolo 1
- Titolo 2
- Titolo 3
- Titolo 4
- Titolo 5
- Titolo 6
- Titolo 7
- Titolo 9

PROSPETTO PLURIENNALE DELL'ACCERTATO DI COMPETENZA

	2021	2022	2023	2024	2025
Titolo 1 - Entrate correnti di natura tributaria, contributiva e perequativa	14.738.142,28	14.623.652,27	15.309.624,69	15.668.855,31	16.240.273,48
Titolo 2 - Trasferimenti correnti	2.177.252,88	2.147.022,81	1.858.229,48	1.816.735,48	2.233.489,59
Titolo 3 - Entrate extratributarie	4.146.901,82	4.614.329,50	4.307.925,53	4.159.967,63	4.916.715,23
Titolo 4 - Entrate in conto capitale	3.006.282,07	2.643.370,63	4.254.211,24	4.126.416,27	2.853.433,54
Titolo 5 - Entrate da riduzione di attività finanziarie	2.100.000,00	0,00	0,00	0,00	1.025.035,00
Titolo 6 - Accensione di prestiti	2.100.000,00	0,00	0,00	0,00	1.225.035,00
Titolo 7 - Anticipazioni da istituto tesoriere/cassiere	0,00	0,00	0,00	0,00	0,00
Titolo 9 - Entrate per conto di terzi e partite di giro	3.008.631,56	3.173.349,36	3.482.304,83	3.625.181,00	3.311.608,19
TOTALE	31.277.210,61	27.201.724,57	29.212.295,77	29.397.155,69	31.805.590,03

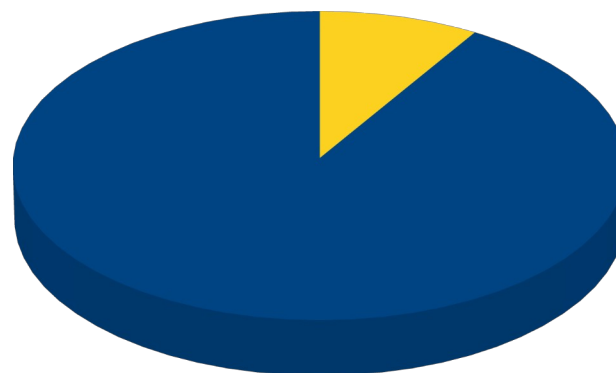


ANALISI DELLE ENTRATE DI COMPETENZA PER TITOLO

TITOLO 1 - ENTRATE CORRENTI DI NATURA TRIBUTARIA, CONTRIBUTIVA E PEREQUATIVA

	Assestato	Percentuale sul totale	Accertato	Percentuale sul totale	Maggiori/Minori Entrate	Percentuale di realizzazione	Incassato	Percentuale sul totale	Da riportare	Percentuale di incasso
Tipologia 0101 - Imposte tasse e proventi assimilati	15.649.783,00	91,550%	14.804.983,86	91,160%	-844.799,14	94,600%	12.211.959,77	89,480%	2.593.024,09	82,490%
Tipologia 0104 - Compartecipazioni di tributi	0,00	0,000%	0,00	0,000%	0,00	0,000%	0,00	0,000%	0,00	0,000%
Tipologia 0301 - Fondi perequativi da Amministrazioni Centrali	1.445.341,00	8,450%	1.435.289,62	8,840%	-10.051,38	99,300%	1.435.289,62	10,520%	0,00	100,000%
Tipologia 0302 - Fondi perequativi dalla Regione o Provincia autonoma	0,00	0,000%	0,00	0,000%	0,00	0,000%	0,00	0,000%	0,00	0,000%
TOTALE	17.095.124,00	100,000%	16.240.273,48	100,000%	-854.850,52	95,000%	13.647.249,39	100,000%	2.593.024,09	84,030%

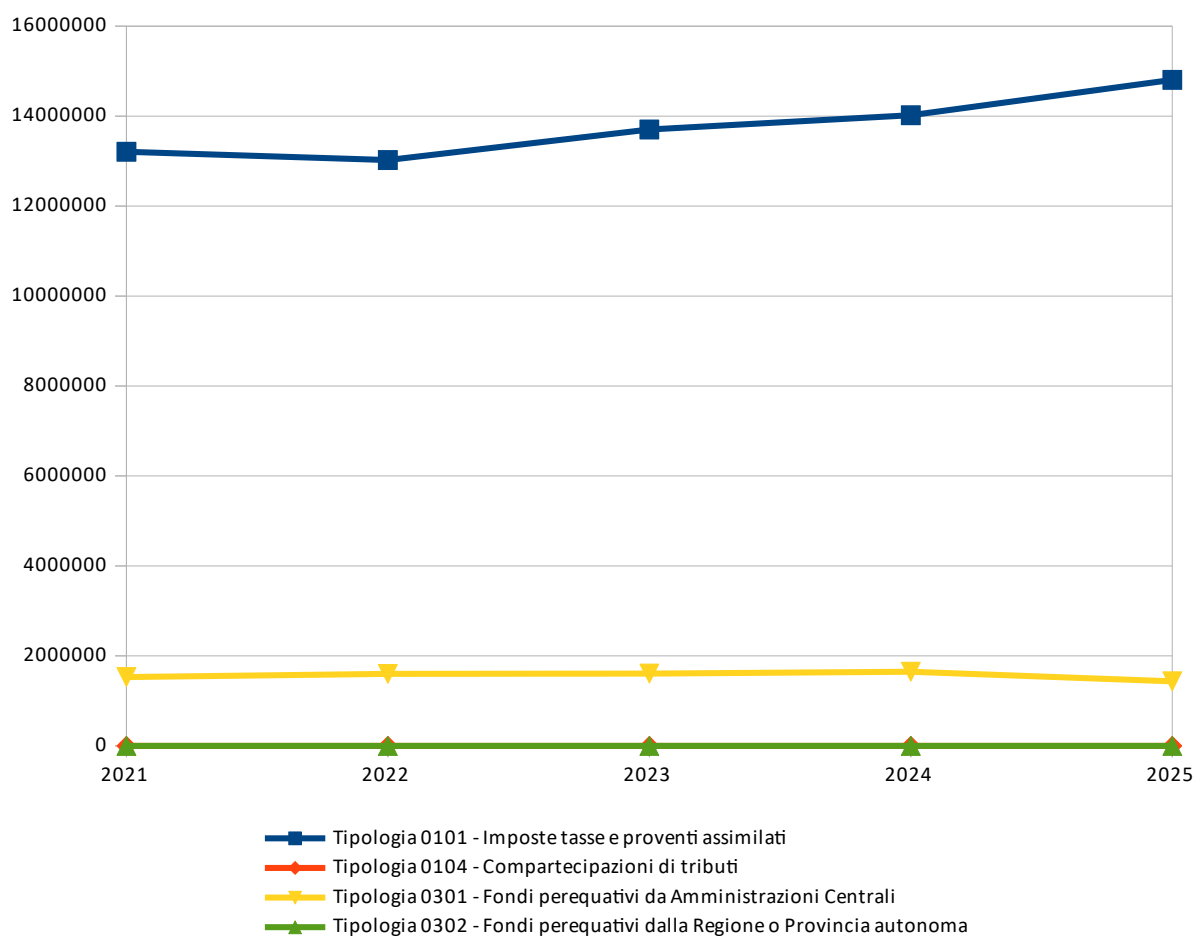
Accertato di Competenza



- Tipologia 0101 - Imposte tasse e proventi assimilati
- Tipologia 0104 - Compartecipazioni di tributi
- Tipologia 0301 - Fondi perequativi da Amministrazioni Centrali
- Tipologia 0302 - Fondi perequativi dalla Regione o Provincia autonoma

PROSPETTO QUINQUENNALE DELL'ACCERTATO DI COMPETENZA DEL TITOLO 1

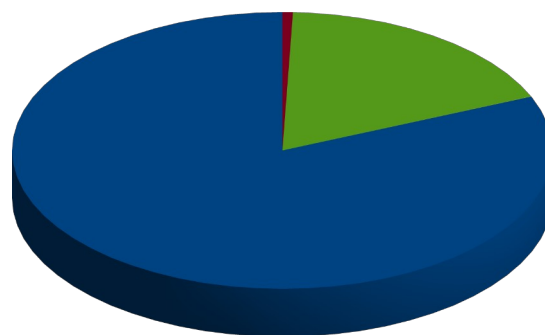
	2021	2022	2023	2024	2025
Tipologia 0101 - Imposte tasse e proventi assimilati	13.207.490,39	13.023.672,90	13.702.621,40	14.021.378,78	14.804.983,86
Tipologia 0104 - Compartecipazioni di tributi	0,00	0,00	0,00	0,00	0,00
Tipologia 0301 - Fondi perequativi da Amministrazioni Centrali	1.530.651,89	1.599.979,37	1.607.003,29	1.647.476,53	1.435.289,62
Tipologia 0302 - Fondi perequativi dalla Regione o Provincia autonoma	0,00	0,00	0,00	0,00	0,00
TOTALE	14.738.142,28	14.623.652,27	15.309.624,69	15.668.855,31	16.240.273,48



TITOLO 2 - TRASFERIMENTI CORRENTI

	Assestato	Percentuale sul totale	Accertato	Percentuale sul totale	Maggiori/Minori Entrate	Percentuale di realizzazione	Incassato	Percentuale sul totale	Da riportare	Percentuale di incasso
Tipologia 0101 - Trasferimenti correnti da Amministrazioni pubbliche	2.341.342,97	84,220%	1.817.554,65	81,380%	-523.788,32	77,630%	1.490.033,27	94,670%	327.521,38	81,980%
Tipologia 0102 - Trasferimenti correnti da Famiglie	0,00	0,000%	0,00	0,000%	0,00	0,000%	0,00	0,000%	0,00	0,000%
Tipologia 0103 - Trasferimenti correnti da Imprese	500,00	0,020%	500,00	0,020%	0,00	100,000%	500,00	0,030%	0,00	100,000%
Tipologia 0104 - Trasferimenti correnti da Istituzioni Sociali Private	407.432,70	14,650%	401.432,70	17,970%	-6.000,00	98,530%	79.232,70	5,030%	322.200,00	19,740%
Tipologia 0105 - Trasferimenti correnti dalla UE e dal Resto del Mondo	30.912,24	1,110%	14.002,24	0,630%	-16.910,00	45,300%	4.200,67	0,270%	9.801,57	30,000%
TOTALE	2.780.187,91	100,000%	2.233.489,59	100,000%	-546.698,32	80,340%	1.573.966,64	100,000%	659.522,95	70,470%

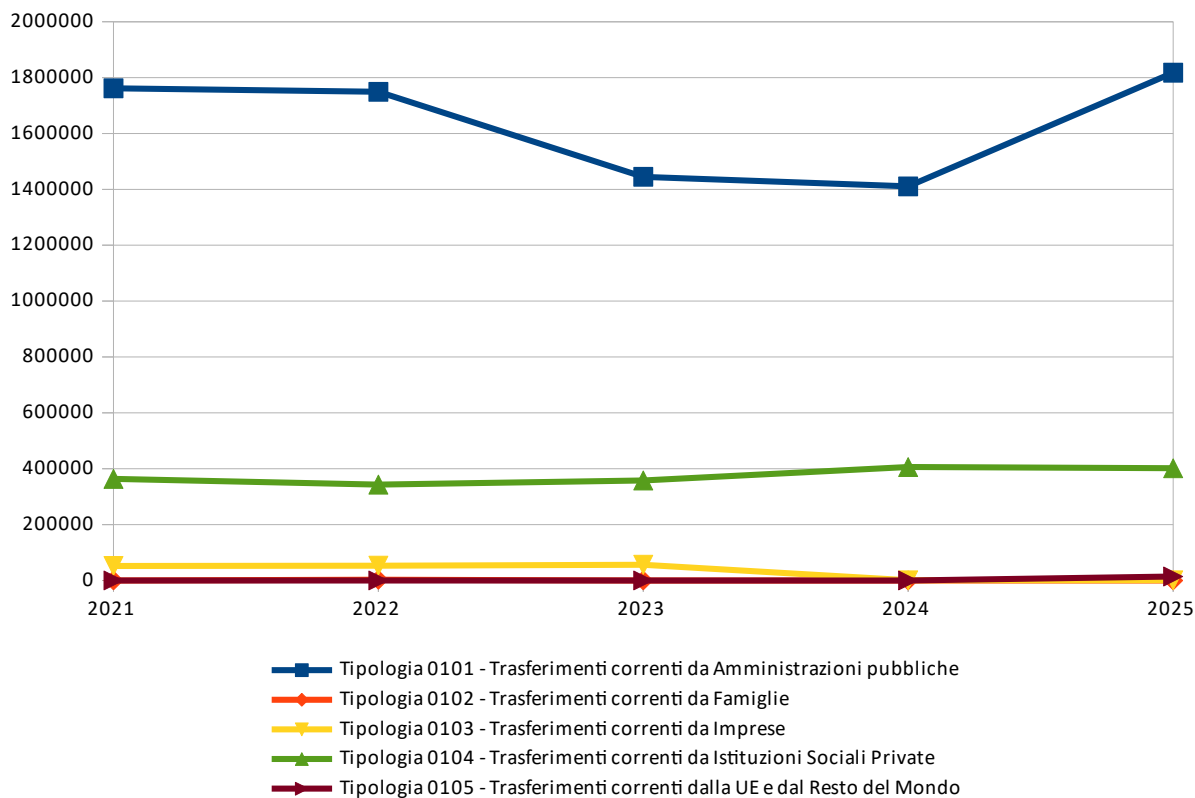
Accertato di Competenza



- Tipologia 0101 - Trasferimenti correnti da Amministrazioni pubbliche
- Tipologia 0102 - Trasferimenti correnti da Famiglie
- Tipologia 0103 - Trasferimenti correnti da Imprese
- Tipologia 0104 - Trasferimenti correnti da Istituzioni Sociali Private
- Tipologia 0105 - Trasferimenti correnti dalla UE e dal Resto del Mondo

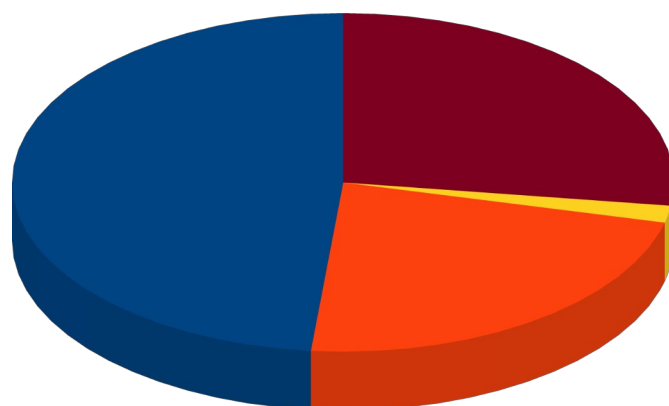
PROSPETTO QUINQUENNALE DELL'ACCERTATO DI COMPETENZA DEL TITOLO 2

	2021	2022	2023	2024	2025
Tipologia 0101 - Trasferimenti correnti da Amministrazioni pubbliche	1.761.602,06	1.749.079,24	1.444.746,74	1.410.366,94	1.817.554,65
Tipologia 0102 - Trasferimenti correnti da Famiglie	0,00	2.290,00	0,00	0,00	0,00
Tipologia 0103 - Trasferimenti correnti da Imprese	51.920,82	52.653,57	55.821,90	500,00	500,00
Tipologia 0104 - Trasferimenti correnti da Istituzioni Sociali Private	363.730,00	343.000,00	357.660,84	405.868,54	401.432,70
Tipologia 0105 - Trasferimenti correnti dalla UE e dal Resto del Mondo	0,00	0,00	0,00	0,00	14.002,24
TOTALE	2.177.252,88	2.147.022,81	1.858.229,48	1.816.735,48	2.233.489,59



TITOLO 3 - ENTRATE EXTRATRIBUTARIE

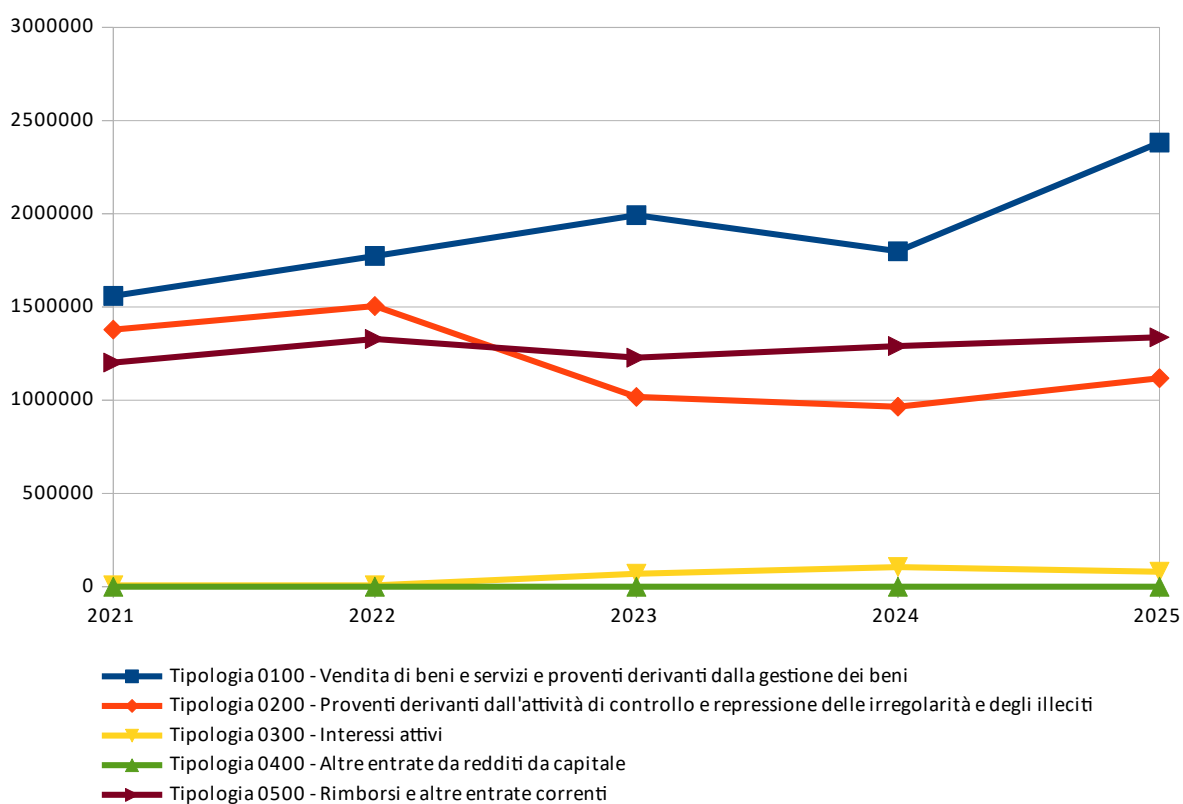
	<i>Assestato</i>	<i>Percentuale sul totale</i>	<i>Accertato</i>	<i>Percentuale sul totale</i>	<i>Maggiori/Minori Entrate</i>	<i>Percentuale di realizzazione</i>	<i>Incassato</i>	<i>Percentuale sul totale</i>	<i>Da riportare</i>	<i>Percentuale di incasso</i>
Tipologia 0100 - Vendita di beni e servizi e proventi derivanti dalla gestione dei beni	2.348.245,00	46,060%	2.381.757,36	48,440%	33.512,36	101,430%	2.192.249,45	60,780%	189.507,91	92,040%
Tipologia 0200 - Proventi derivanti dall'attività di controllo e repressione delle irregolarità e degli illeciti	1.223.600,00	24,000%	1.117.934,24	22,740%	-105.665,76	91,360%	795.550,80	22,060%	322.383,44	71,160%
Tipologia 0300 - Interessi attivi	61.300,00	1,200%	79.689,34	1,620%	18.389,34	130,000%	79.663,63	2,210%	25,71	99,970%
Tipologia 0400 - Altre entrate da redditi da capitale	0,00	0,000%	0,00	0,000%	0,00	0,000%	0,00	0,000%	0,00	0,000%
Tipologia 0500 - Rimborsi e altre entrate correnti	1.464.703,00	28,730%	1.337.334,29	27,200%	-127.368,71	91,300%	539.352,85	14,950%	797.981,44	40,330%
TOTALE	5.097.848,00	100,000%	4.916.715,23	100,000%	-181.132,77	96,450%	3.606.816,73	100,000%	1.309.898,50	73,360%

Accertato di Competenza

- Tipologia 0100 - Vendita di beni e servizi e proventi derivanti dalla gestione dei beni
- Tipologia 0200 - Proventi derivanti dall'attività di controllo e repressione delle irregolarità e degli illeciti
- Tipologia 0300 - Interessi attivi
- Tipologia 0400 - Altre entrate da redditi da capitale
- Tipologia 0500 - Rimborsi e altre entrate correnti

PROSPETTO QUINQUENNALE DELL'ACCERTATO DI COMPETENZA DEL TITOLO 3

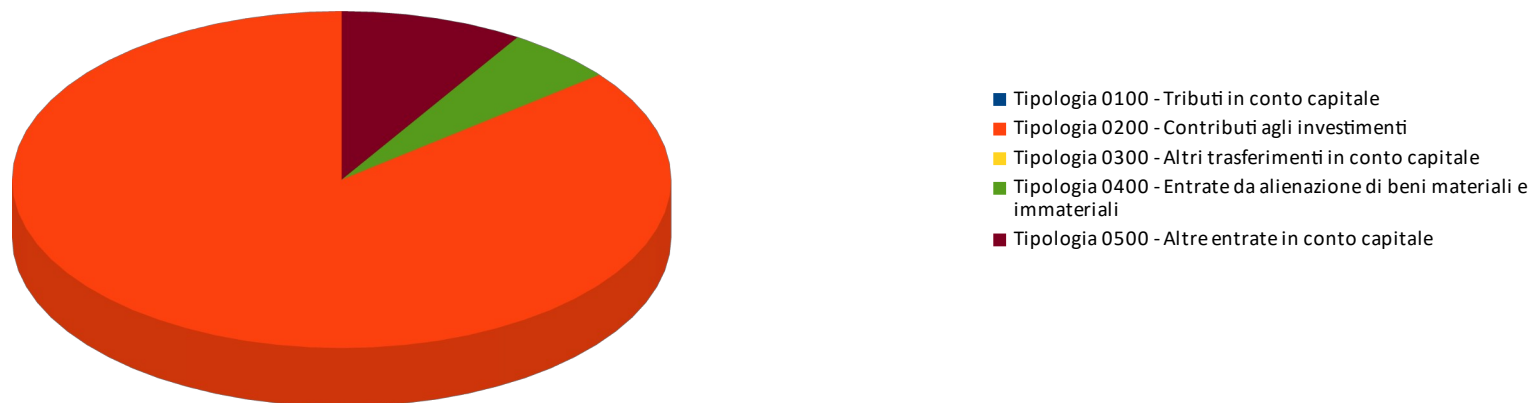
	2021	2022	2023	2024	2025
Tipologia 0100 - Vendita di beni e servizi e proventi derivanti dalla gestione dei beni	1.559.600,47	1.773.869,43	1.992.687,30	1.798.781,74	2.381.757,36
Tipologia 0200 - Proventi derivanti dall'attività di controllo e repressione delle irregolarità e degli illeciti	1.378.626,39	1.505.184,34	1.017.620,94	965.181,55	1.117.934,24
Tipologia 0300 - Interessi attivi	6.736,84	6.676,81	69.254,57	105.210,70	79.689,34
Tipologia 0400 - Altre entrate da redditi da capitale	0,00	0,00	0,00	0,00	0,00
Tipologia 0500 - Rimborsi e altre entrate correnti	1.201.938,12	1.328.598,92	1.228.362,72	1.290.793,64	1.337.334,29
TOTALE	4.146.901,82	4.614.329,50	4.307.925,53	4.159.967,63	4.916.715,23



TITOLO 4 - ENTRATE IN CONTO CAPITALE

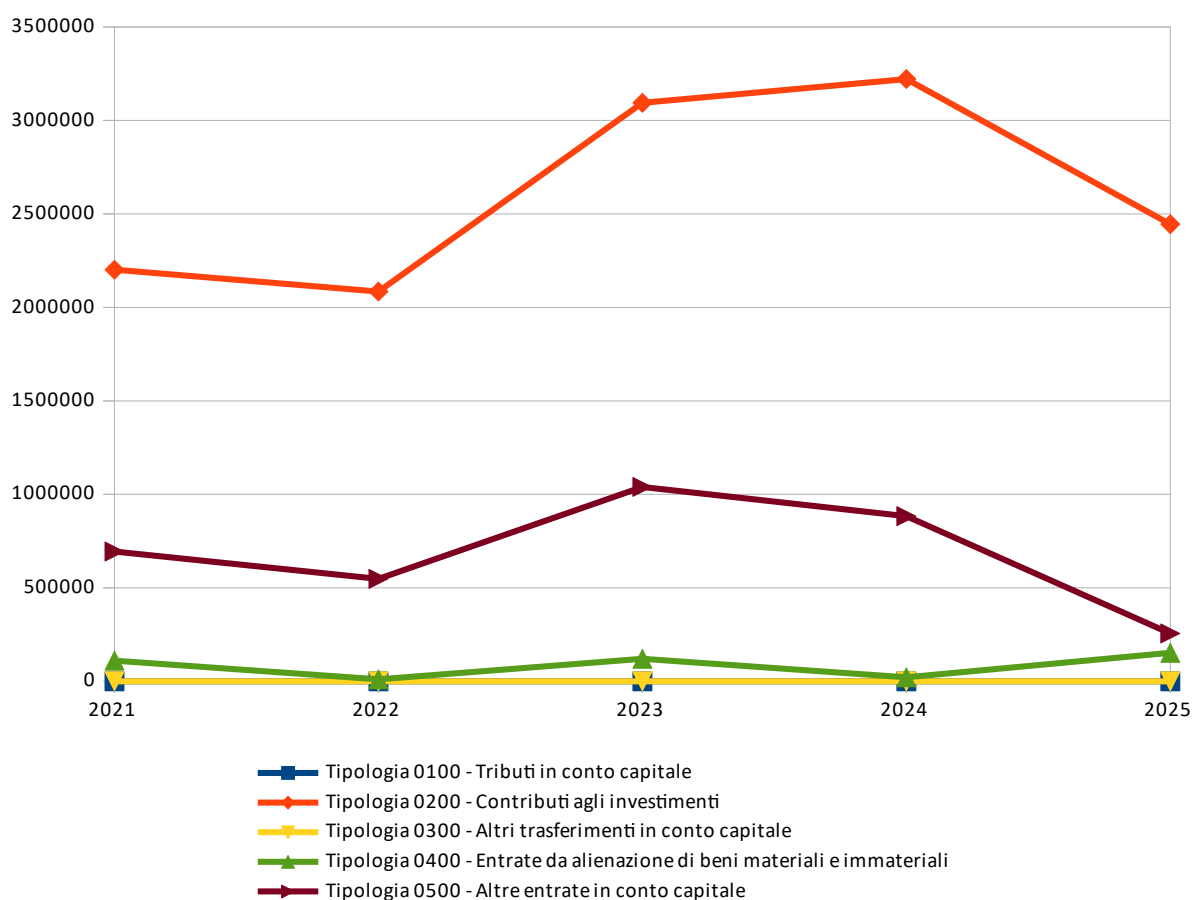
	<i>Assestato</i>	<i>Percentuale sul totale</i>	<i>Accertato</i>	<i>Percentuale sul totale</i>	<i>Maggiori/Minori Entrate</i>	<i>Percentuale di realizzazione</i>	<i>Incassato</i>	<i>Percentuale sul totale</i>	<i>Da riportare</i>	<i>Percentuale di incasso</i>
Tipologia 0100 - Tributi in conto capitale	0,00	0,000%	0,00	0,000%	0,00	0,000%	0,00	0,000%	0,00	0,000%
Tipologia 0200 - Contributi agli investimenti	7.782.438,70	87,240%	2.445.396,29	85,700%	-5.337.042,41	31,420%	710.670,36	63,630%	1.734.725,93	29,060%
Tipologia 0300 - Altri trasferimenti in conto capitale	0,00	0,000%	0,00	0,000%	0,00	0,000%	0,00	0,000%	0,00	0,000%
Tipologia 0400 - Entrate da alienazione di beni materiali e immateriali	160.000,00	1,790%	152.175,00	5,330%	-7.825,00	95,110%	152.175,00	13,630%	0,00	100,000%
Tipologia 0500 - Altre entrate in conto capitale	977.821,90	10,960%	255.862,25	8,970%	-721.959,65	26,170%	253.975,35	22,740%	1.886,90	99,260%
TOTALE	8.920.260,60	100,000%	2.853.433,54	100,000%	-6.066.827,06	31,990%	1.116.820,71	100,000%	1.736.612,83	39,140%

Accertato di Competenza



PROSPETTO QUINQUENNALE DELL'ACCERTATO DI COMPETENZA DEL TITOLO 4

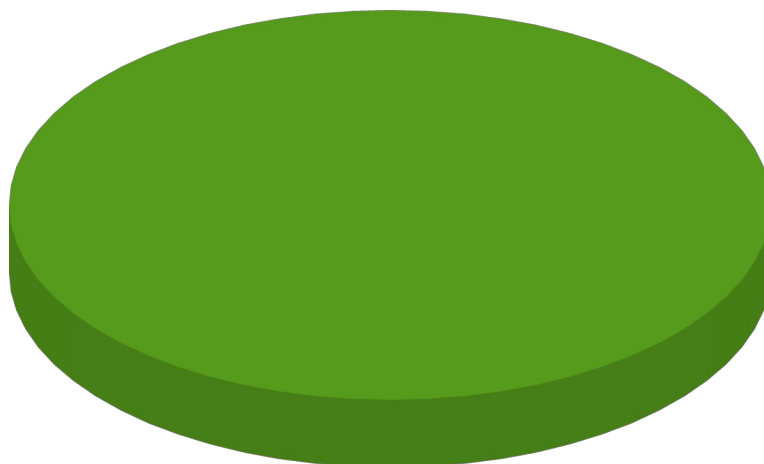
	2021	2022	2023	2024	2025
Tipologia 0100 - Tributi in conto capitale	0,00	0,00	0,00	0,00	0,00
Tipologia 0200 - Contributi agli investimenti	2.201.574,04	2.085.006,23	3.094.040,18	3.221.802,38	2.445.396,29
Tipologia 0300 - Altri trasferimenti in conto capitale	0,00	0,00	0,00	0,00	0,00
Tipologia 0400 - Entrate da alienazione di beni materiali e immateriali	110.761,20	10.857,27	120.357,60	21.229,24	152.175,00
Tipologia 0500 - Altre entrate in conto capitale	693.946,83	547.507,13	1.039.813,46	883.384,65	255.862,25
TOTALE	3.006.282,07	2.643.370,63	4.254.211,24	4.126.416,27	2.853.433,54



TITOLO 5 - ENTRATE DA RIDUZIONE DI ATTIVITÀ FINANZIARIE

	<i>Assestato</i>	<i>Percentuale sul totale</i>	<i>Accertato</i>	<i>Percentuale sul totale</i>	<i>Maggiori/Minori Entrate</i>	<i>Percentuale di realizzazione</i>	<i>Incassato</i>	<i>Percentuale sul totale</i>	<i>Da riportare</i>	<i>Percentuale di incasso</i>
Tipologia 0100 - Alienazione di attività finanziarie	0,00	0,000%	0,00	0,000%	0,00	0,000%	0,00	0,000%	0,00	0,000%
Tipologia 0200 - Riscossione crediti di breve termine	0,00	0,000%	0,00	0,000%	0,00	0,000%	0,00	0,000%	0,00	0,000%
Tipologia 0300 - Riscossione crediti di medio-lungo termine	0,00	0,000%	0,00	0,000%	0,00	0,000%	0,00	0,000%	0,00	0,000%
Tipologia 0400 - Altre entrate per riduzione di attività finanziarie	1.025.035,00	100,000%	1.025.035,00	100,000%	0,00	100,000%	0,00	0,000%	1.025.035,00	0,000%
TOTALE	1.025.035,00	100,000%	1.025.035,00	100,000%	0,00	100,000%	0,00	0,000%	1.025.035,00	0,000%

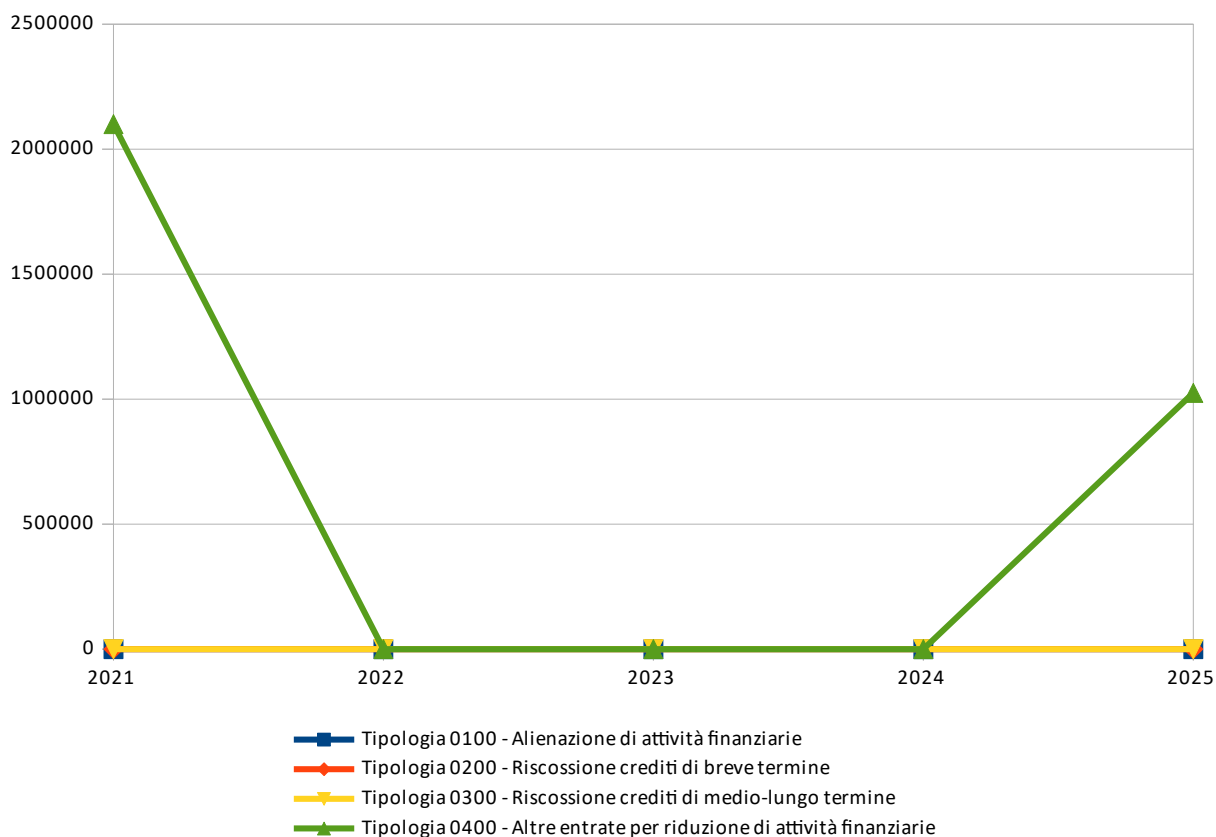
Accertato di Competenza



- Tipologia 0100 - Alienazione di attività finanziarie
- Tipologia 0200 - Riscossione crediti di breve termine
- Tipologia 0300 - Riscossione crediti di medio-lungo termine
- Tipologia 0400 - Altre entrate per riduzione di attività finanziarie

PROSPETTO QUINQUENNALE DELL'ACCERTATO DI COMPETENZA DEL TITOLO 5


	2021	2022	2023	2024	2025
Tipologia 0100 - Alienazione di attività finanziarie	0,00	0,00	0,00	0,00	0,00
Tipologia 0200 - Riscossione crediti di breve termine	0,00	0,00	0,00	0,00	0,00
Tipologia 0300 - Riscossione crediti di medio-lungo termine	0,00	0,00	0,00	0,00	0,00
Tipologia 0400 - Altre entrate per riduzione di attività finanziarie	2.100.000,00	0,00	0,00	0,00	1.025.035,00
TOTALE	2.100.000,00	0,00	0,00	0,00	1.025.035,00



TITOLO 6 - ACCENSIONE DI PRESTITI

	<i>Assestato</i>	<i>Percentuale sul totale</i>	<i>Accertato</i>	<i>Percentuale sul totale</i>	<i>Maggiori/Minori Entrate</i>	<i>Percentuale di realizzazione</i>	<i>Incassato</i>	<i>Percentuale sul totale</i>	<i>Da riportare</i>	<i>Percentuale di incasso</i>
Tipologia 0100 - Emissione di titoli obbligazionari	0,00	0,000%	0,00	0,000%	0,00	0,000%	0,00	0,000%	0,00	0,000%
Tipologia 0200 - Accensione Prestiti a breve termine	0,00	0,000%	0,00	0,000%	0,00	0,000%	0,00	0,000%	0,00	0,000%
Tipologia 0300 - Accensione Mutui e altri finanziamenti a medio lungo termine	1.225.035,00	100,000%	1.225.035,00	100,000%	0,00	100,000%	1.225.035,00	100,000%	0,00	100,000%
Tipologia 0400 - Altre forme di indebitamento	0,00	0,000%	0,00	0,000%	0,00	0,000%	0,00	0,000%	0,00	0,000%
TOTALE	1.225.035,00	100,000%	1.225.035,00	100,000%	0,00	100,000%	1.225.035,00	100,000%	0,00	100,000%

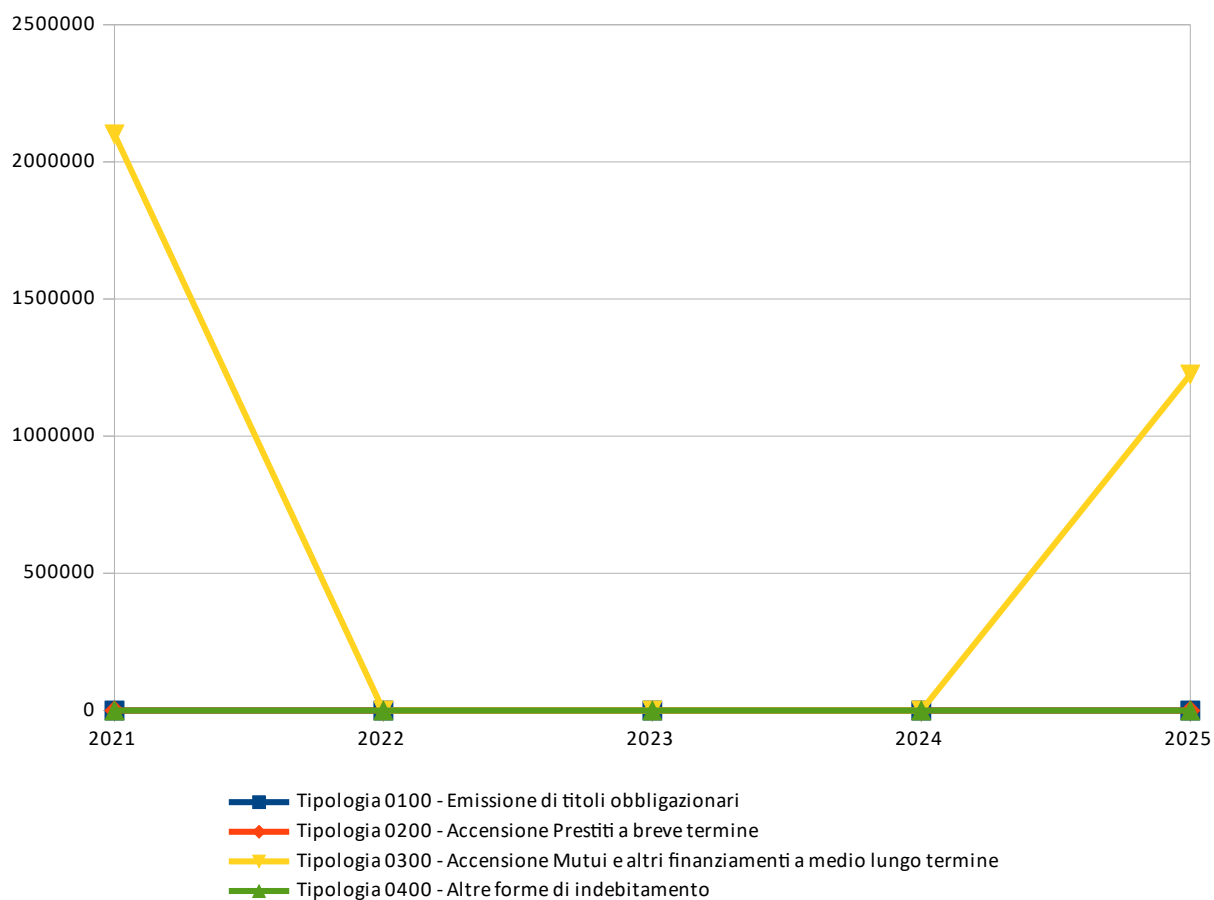
Accertato di Competenza



- Tipologia 0100 - Emissione di titoli obbligazionari
- Tipologia 0200 - Accensione Prestiti a breve termine
- Tipologia 0300 - Accensione Mutui e altri finanziamenti a medio lungo termine
- Tipologia 0400 - Altre forme di indebitamento

PROSPETTO QUINQUENNALE DELL'ACCERTATO DI COMPETENZA DEL TITOLO 6

	2021	2022	2023	2024	2025
Tipologia 0100 - Emissione di titoli obbligazionari	0,00	0,00	0,00	0,00	0,00
Tipologia 0200 - Accensione Prestiti a breve termine	0,00	0,00	0,00	0,00	0,00
Tipologia 0300 - Accensione Mutui e altri finanziamenti a medio lungo termine	2.100.000,00	0,00	0,00	0,00	1.225.035,00
Tipologia 0400 - Altre forme di indebitamento	0,00	0,00	0,00	0,00	0,00
TOTALE	2.100.000,00	0,00	0,00	0,00	1.225.035,00



TITOLO 7 - ANTICIPAZIONI DA ISTITUTO TESORIERE/CASSIERE

	<i>Assestato</i>	<i>Percentuale sul totale</i>	<i>Accertato</i>	<i>Percentuale sul totale</i>	<i>Maggiori/ Minori Entrate</i>	<i>Percentuale di realizzazione</i>	<i>Incassato</i>	<i>Percentuale sul totale</i>	<i>Da riportare</i>	<i>Percentuale di incasso</i>
Tipologia 0100 - Anticipazioni da istituto tesoriere/cassiere	0,00	0,000%	0,00	0,000%	0,00	0,000%	0,00	0,000%	0,00	0,000%
TOTALE	0,00	0,000%	0,00	0,000%	0,00	0,000%	0,00	0,000%	0,00	0,000%

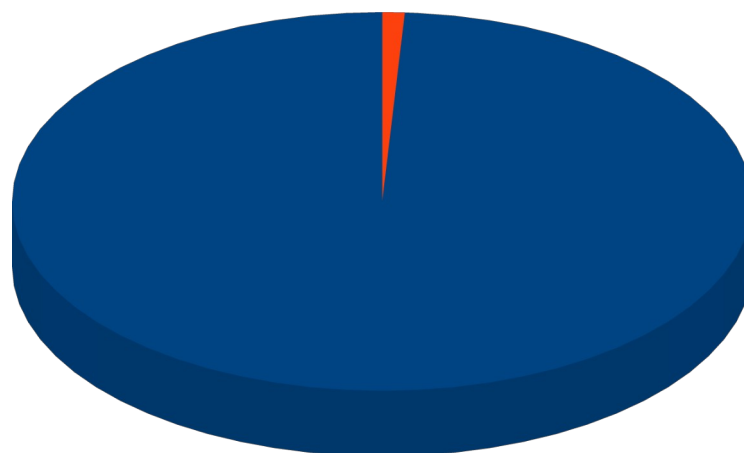
PROSPETTO QUINQUENNALE DELL'ACCERTATO DI COMPETENZA DEL TITOLO 7

	<i>2021</i>	<i>2022</i>	<i>2023</i>	<i>2024</i>	<i>2025</i>
Tipologia 0100 - Anticipazioni da istituto tesoriere/cassiere	0,00	0,00	0,00	0,00	0,00
TOTALE	0,00	0,00	0,00	0,00	0,00

TITOLO 9 - ENTRATE PER CONTO DI TERZI E PARTITE DI GIRO

	<i>Assestato</i>	<i>Percentuale sul totale</i>	<i>Accertato</i>	<i>Percentuale sul totale</i>	<i>Maggiori/Minori Entrate</i>	<i>Percentuale di realizzazione</i>	<i>Incassato</i>	<i>Percentuale sul totale</i>	<i>Da riportare</i>	<i>Percentuale di incasso</i>
Tipologia 0100 - Entrate per partite di giro	5.053.500,00	87,830%	3.279.229,03	99,020%	-1.774.270,97	64,890%	3.279.229,03	99,020%	0,00	100,000%
Tipologia 0200 - Entrate per conto terzi	700.000,00	12,170%	32.379,16	0,980%	-667.620,84	4,630%	32.379,16	0,980%	0,00	100,000%
TOTALE	5.753.500,00	100,000%	3.311.608,19	100,000%	-2.441.891,81	57,560%	3.311.608,19	100,000%	0,00	100,000%

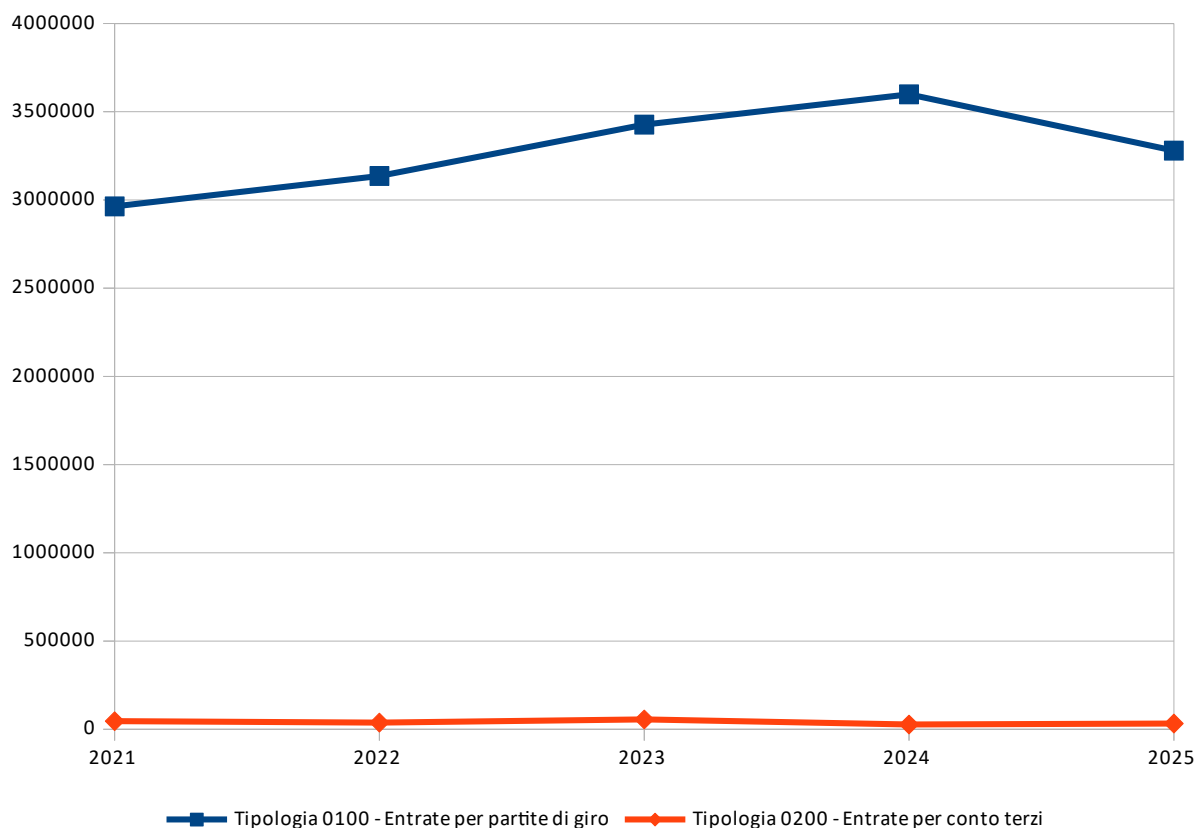
Accertato di Competenza



- Tipologia 0100 - Entrate per partite di giro
- Tipologia 0200 - Entrate per conto terzi

PROSPETTO QUINQUENNALE DELL'ACCERTATO DI COMPETENZA DEL TITOLO 9

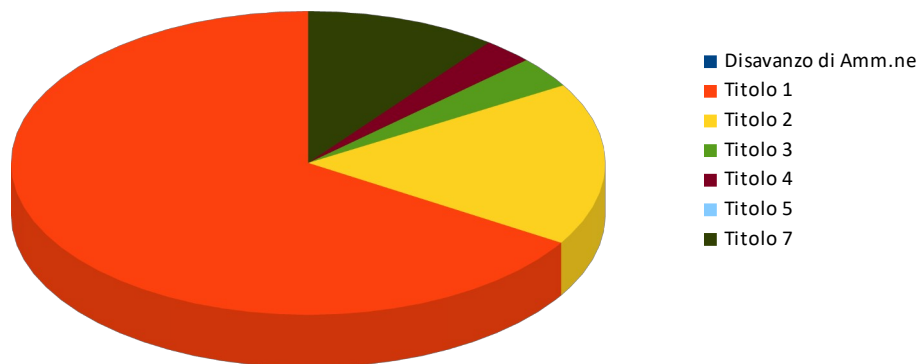
	2021	2022	2023	2024	2025
Tipologia 0100 - Entrate per partite di giro	2.962.951,91	3.135.781,07	3.426.691,09	3.598.186,68	3.279.229,03
Tipologia 0200 - Entrate per conto terzi	45.679,65	37.568,29	55.613,74	26.994,32	32.379,16
TOTALE	3.008.631,56	3.173.349,36	3.482.304,83	3.625.181,00	3.311.608,19



3.3 ANALISI DELLA SPESA

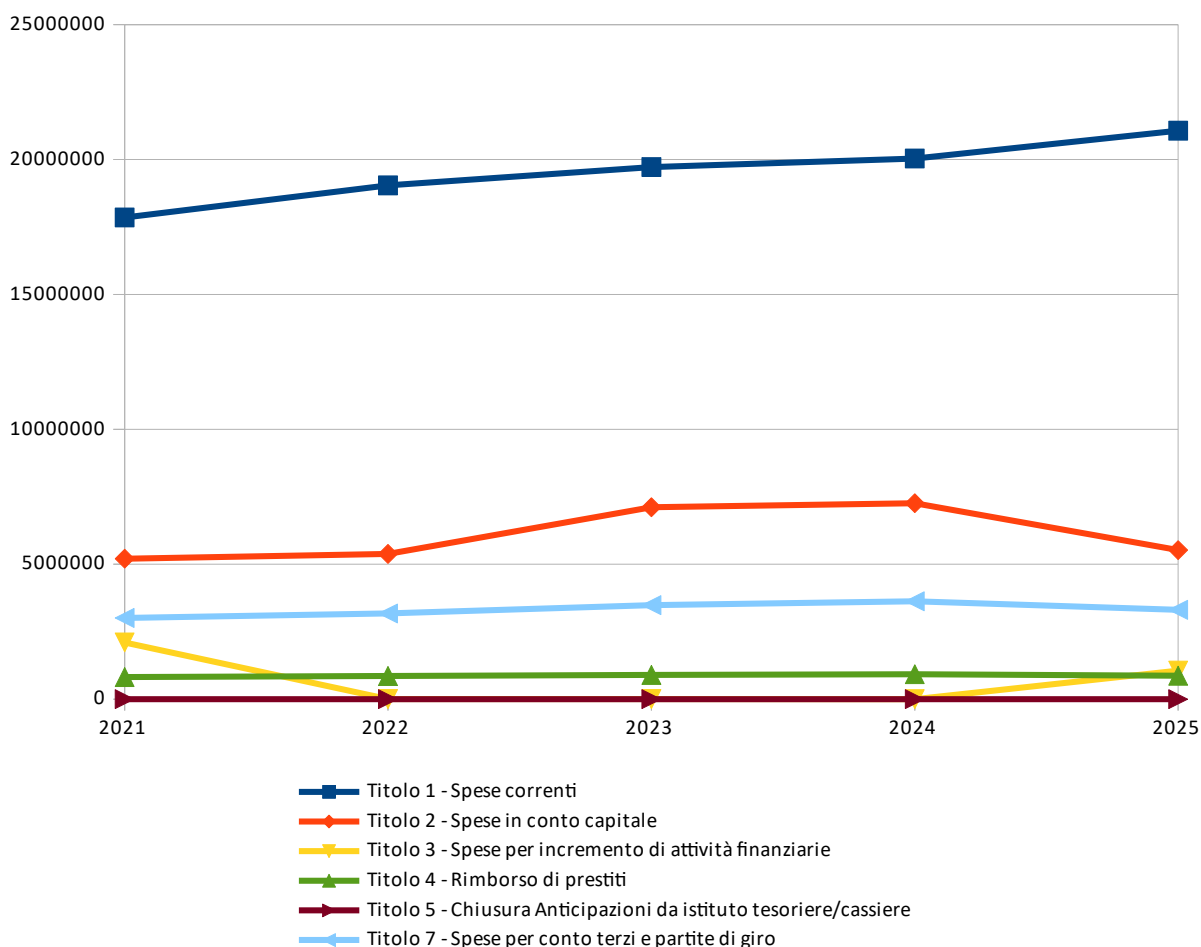
	Assestato	Percentuale sul totale	Impegnato	Percentuale sul totale	F.P.V.	Percentuale sul totale	Minori Spese	Percentuale di realizzazione	Pagato	Percentuale sul totale	Da riportare	Percentuale di pagamento
<i>Disavanzo di Amm.ne</i>	0,00	0,000%	0,00	0,000%	0,00	0,000%	0,00	0,000%	0,00	0,000%	0,00	0,000%
<i>Titolo 1</i>	24.528.877,49	49,400%	21.068.775,47	66,200%	378.644,25	6,890%	3.081.457,77	87,440%	17.500.532,71	65,980%	3.568.242,76	83,060%
<i>Titolo 2</i>	17.446.070,35	35,140%	5.522.501,71	17,350%	5.118.143,22	93,110%	6.805.425,42	60,990%	4.214.867,40	15,890%	1.307.634,31	76,320%
<i>Titolo 3</i>	1.055.035,00	2,120%	1.055.035,00	3,320%	0,00	0,000%	0,00	100,000%	1.055.035,00	3,980%	0,00	100,000%
<i>Titolo 4</i>	867.125,00	1,750%	867.078,67	2,720%	0,00	0,000%	46,33	99,990%	867.078,67	3,270%	0,00	100,000%
<i>Titolo 5</i>	0,00	0,000%	0,00	0,000%	0,00	0,000%	0,00	0,000%	0,00	0,000%	0,00	0,000%
<i>Titolo 7</i>	5.753.500,00	11,590%	3.311.608,19	10,410%	0,00	0,000%	2.441.891,81	57,560%	2.886.508,41	10,880%	425.099,78	87,160%
TOTALE	49.650.607,84	100,000%	31.824.999,04	100,000%	5.496.787,47	100,000%	12.328.821,33	75,170%	26.524.022,19	100,000%	5.300.976,85	83,340%

Impegnato di Competenza



PROSPETTO PLURIENNALE DELL'IMPEGNATO DI COMPETENZA

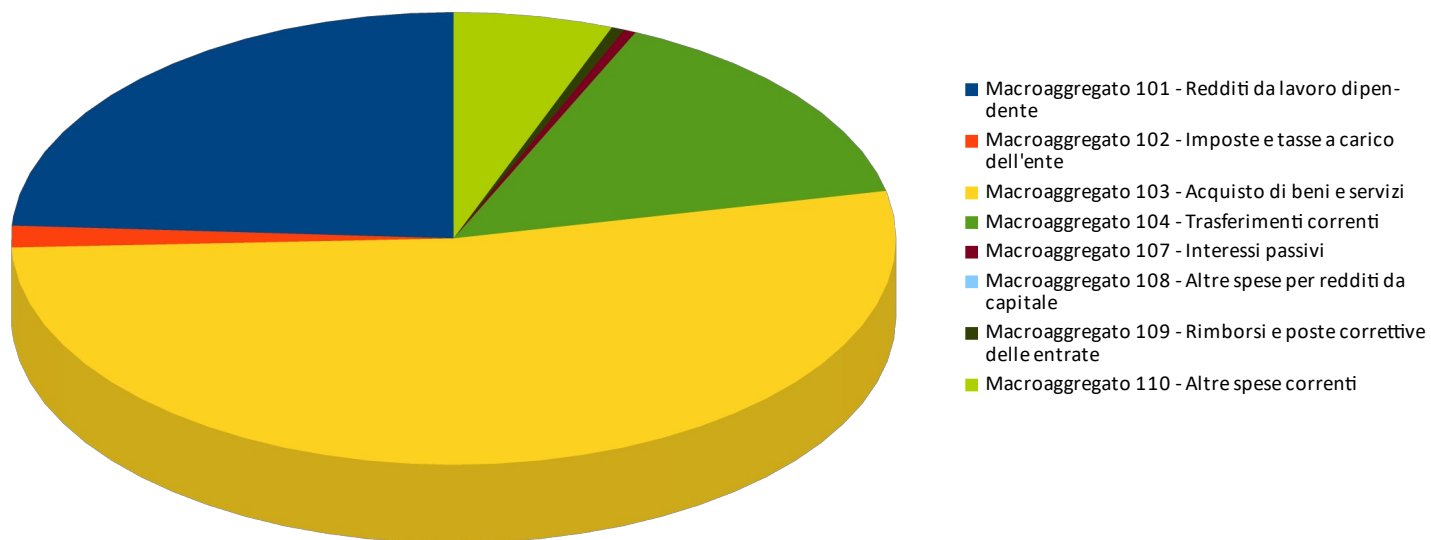
	2021	2022	2023	2024	2025
Titolo 1 - Spese correnti	17.852.339,65	19.040.725,56	19.721.094,42	20.038.694,77	21.068.775,47
Titolo 2 - Spese in conto capitale	5.205.611,60	5.383.050,67	7.110.250,30	7.261.879,06	5.522.501,71
Titolo 3 - Spese per incremento di attività finanziarie	2.100.000,00	2.250,00	260,00	0,00	1.055.035,00
Titolo 4 - Rimborso di prestiti	817.525,74	857.009,96	898.307,89	922.004,04	867.078,67
Titolo 5 - Chiusura Anticipazioni da istituto tesoriere/cassiere	0,00	0,00	0,00	0,00	0,00
Titolo 7 - Spese per conto terzi e partite di giro	3.008.631,56	3.173.349,36	3.482.304,83	3.625.181,00	3.311.608,19
TOTALE	28.984.108,55	28.456.385,55	31.212.217,44	31.847.758,87	31.824.999,04



ANALISI DELLE SPESE DI COMPETENZA PER TITOLO**TITOLO 1 - SPESE CORRENTI**

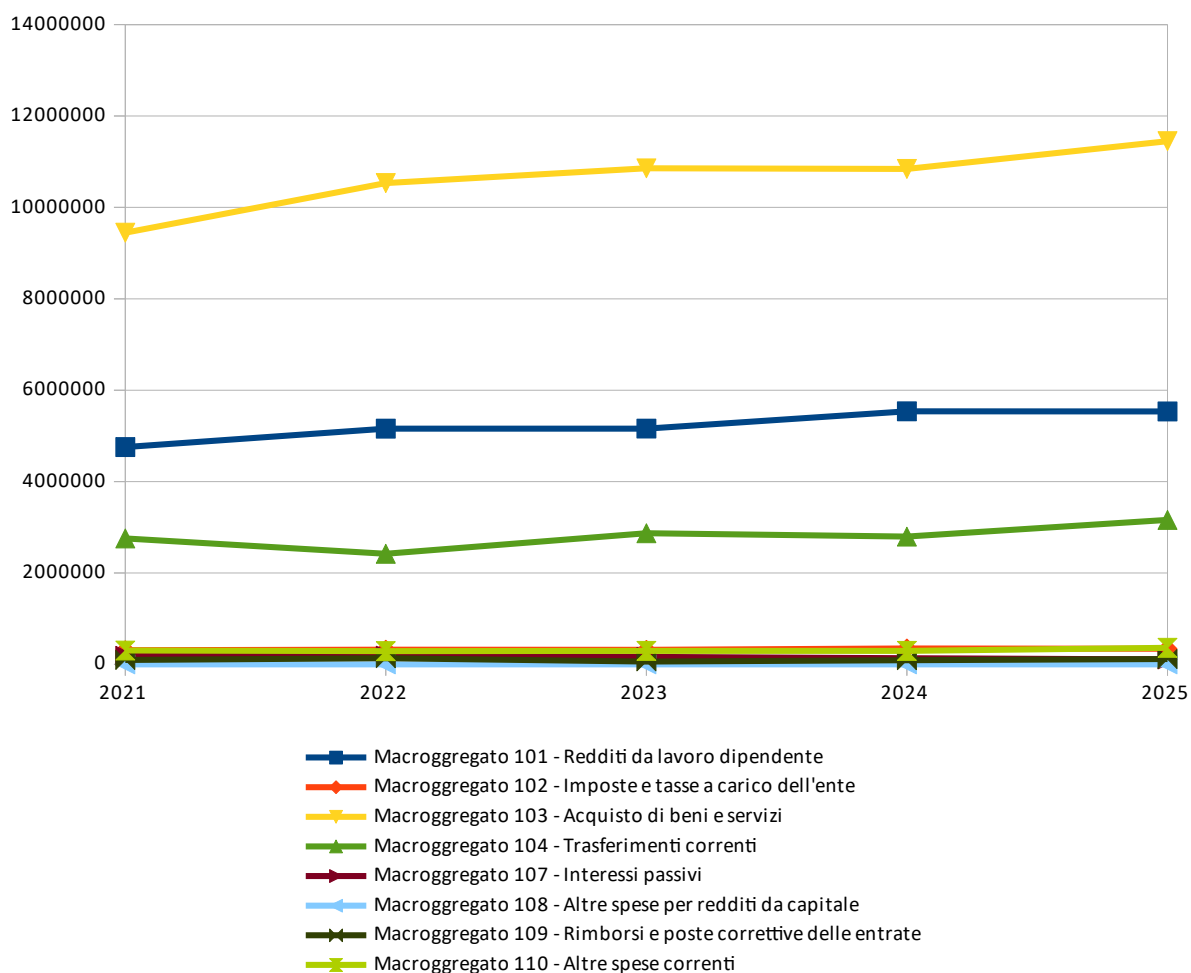
	<i>Assestato</i>	<i>Percentuale sul totale</i>	<i>Impegnato</i>	<i>Percentuale sul totale</i>	<i>F.P.V.</i>	<i>Percentuale sul totale</i>	<i>Minori Spese</i>	<i>Percentuale di realizzazione</i>	<i>Pagato</i>	<i>Percentuale sul totale</i>	<i>Da riportare</i>	<i>Percentuale di pagamento</i>
Macroaggregato 101 - Redditi da lavoro dipendente	5.910.843,00	24,100%	5.535.089,49	26,270%	172.366,00	45,520%	203.387,51	96,560%	5.252.092,29	30,010%	282.997,20	94,890%
Macroaggregato 102 - Imposte e tasse a carico dell'ente	377.548,00	1,540%	340.922,56	1,620%	11.882,00	3,140%	24.743,44	93,450%	283.856,15	1,620%	57.066,41	83,260%
Macroaggregato 103 - Acquisto di beni e servizi	12.937.524,78	52,740%	11.447.702,84	54,330%	194.396,25	51,340%	1.295.425,69	89,990%	9.188.110,00	52,500%	2.259.592,84	80,260%
Macroaggregato 104 - Trasferimenti correnti	3.647.286,50	14,870%	3.160.091,49	15,000%	0,00	0,000%	487.195,01	86,640%	2.271.435,50	12,980%	888.655,99	71,880%
Macroaggregato 107 - Interessi passivi	107.985,00	0,440%	107.934,44	0,510%	0,00	0,000%	50,56	99,950%	107.934,44	0,620%	0,00	100,000%
Macroaggregato 108 - Altre spese per redditi da capitale	0,00	0,000%	0,00	0,000%	0,00	0,000%	0,00	0,000%	0,00	0,000%	0,00	0,000%
Macroaggregato 109 - Rimborsi e poste correttive delle entrate	118.445,37	0,480%	115.820,89	0,550%	0,00	0,000%	2.624,48	97,780%	109.692,38	0,630%	6.128,51	94,710%
Macroaggregato 110 - Altre spese correnti	1.429.244,84	5,830%	361.213,76	1,710%	0,00	0,000%	1.068.031,08	25,270%	287.411,95	1,640%	73.801,81	79,570%
TOTALE	24.528.877,49	100,000%	21.068.775,47	100,000%	378.644,25	100,000%	3.081.457,77	87,440%	17.500.532,71	100,000%	3.568.242,76	83,060%

Impegnato di Competenza



PROSPETTO QUINQUENNALE DELL'IMPEGNATO DI COMPETENZA DEL TITOLO 1

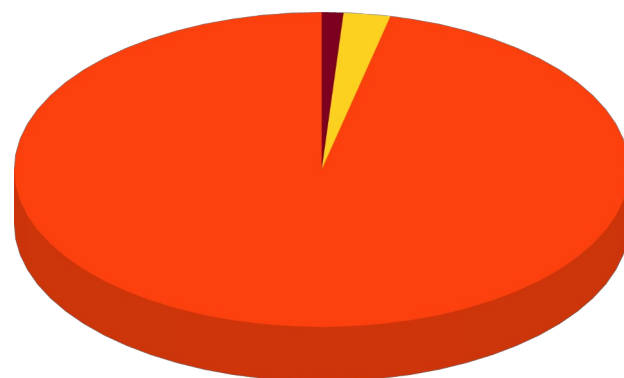
	2021	2022	2023	2024	2025
Macrogregato 101 - Redditi da lavoro dipendente	4.755.630,21	5.157.541,13	5.159.376,03	5.536.887,83	5.535.089,49
Macrogregato 102 - Imposte e tasse a carico dell'ente	310.586,80	319.838,44	318.356,97	346.106,89	340.922,56
Macrogregato 103 - Acquisto di beni e servizi	9.447.361,71	10.531.296,91	10.853.965,71	10.840.621,52	11.447.702,84
Macrogregato 104 - Trasferimenti correnti	2.755.927,75	2.419.099,78	2.869.864,46	2.795.511,77	3.160.091,49
Macrogregato 107 - Interessi passivi	185.877,96	189.743,91	162.968,46	133.846,06	107.934,44
Macrogregato 108 - Altre spese per redditi da capitale	0,00	0,00	0,00	0,00	0,00
Macrogregato 109 - Rimborsi e poste correttive delle entrate	94.335,69	134.324,31	61.465,53	89.832,71	115.820,89
Macrogregato 110 - Altre spese correnti	302.619,53	288.881,08	295.097,26	295.887,99	361.213,76
TOTALE	17.852.339,65	19.040.725,56	19.721.094,42	20.038.694,77	21.068.775,47



TITOLO 2 - SPESE IN CONTO CAPITALE

	Assestato	Percentuale sul totale	Impegnato	Percentuale sul totale	F.P.V.	Percentuale sul totale	Minori Spese	Percentuale di realizzazione	Pagato	Percentuale sul totale	Da riportare	Percentuale di pagamento
Macroaggregato 201 - Tributi in conto capitale a carico dell'ente	0,00	0,000%	0,00	0,000%	0,00	0,000%	0,00	0,000%	0,00	0,000%	0,00	0,000%
Macroaggregato 202 - Investimenti fissi lordi e acquisto di terreni	16.743.002,40	95,970%	5.324.186,87	96,410%	5.062.293,22	98,910%	6.356.522,31	62,030%	4.029.552,56	95,600%	1.294.634,31	75,680%
Macroaggregato 203 - Contributi agli investimenti	628.466,68	3,600%	135.637,24	2,460%	55.850,00	1,090%	436.979,44	30,470%	122.637,24	2,910%	13.000,00	90,420%
Macroaggregato 204 - Altri trasferimenti in conto capitale	0,00	0,000%	0,00	0,000%	0,00	0,000%	0,00	0,000%	0,00	0,000%	0,00	0,000%
Macroaggregato 205 - Altre spese in conto capitale	74.601,27	0,430%	62.677,60	1,130%	0,00	0,000%	11.923,67	84,020%	62.677,60	1,490%	0,00	100,000%
TOTALE	17.446.070,35	100,000%	5.522.501,71	100,000%	5.118.143,22	100,000%	6.805.425,42	60,990%	4.214.867,40	100,000%	1.307.634,31	76,320%

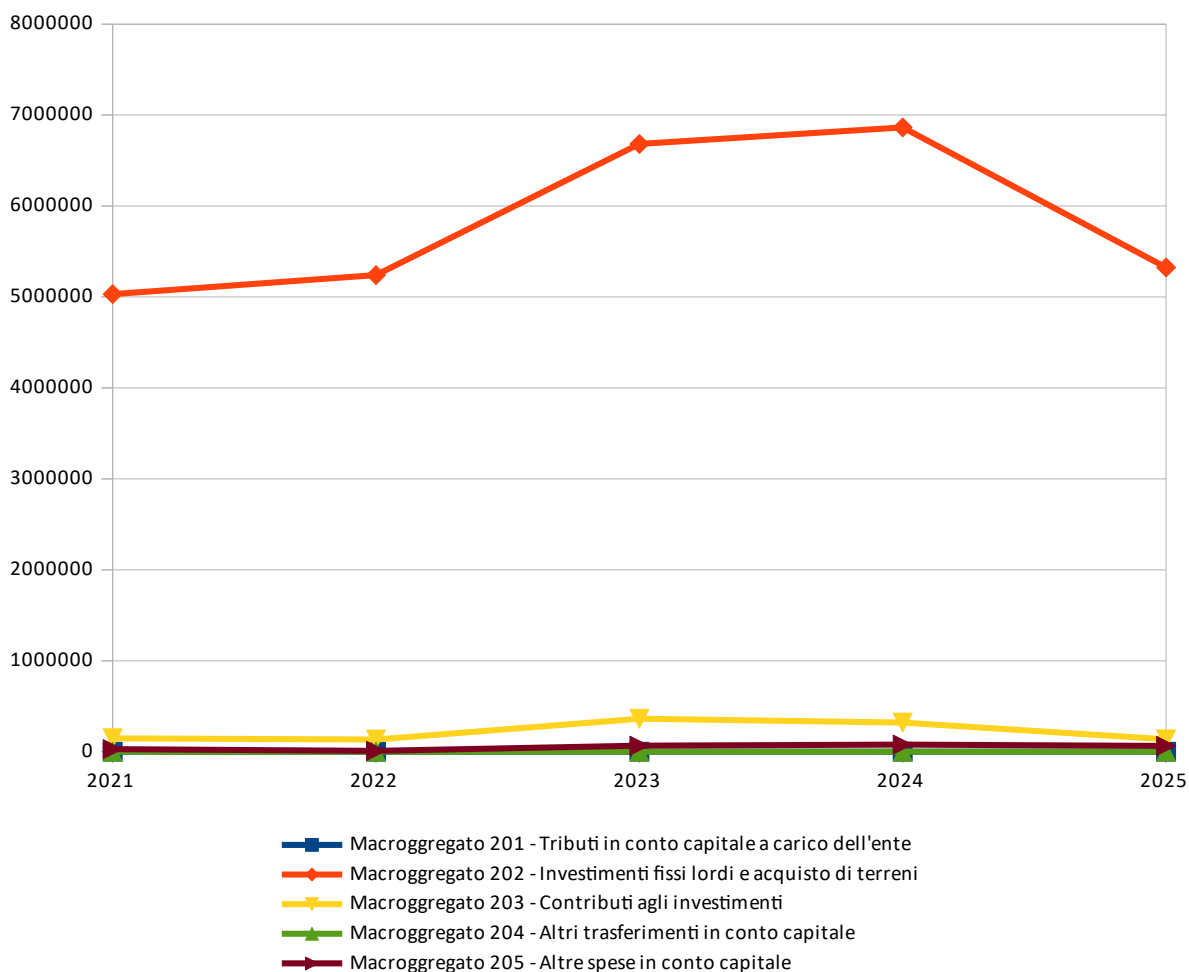
Impegnato di Competenza



- Macroaggregato 201 - Tributi in conto capitale a carico dell'ente
- Macroaggregato 202 - Investimenti fissi lordi e acquisto di terreni
- Macroaggregato 203 - Contributi agli investimenti
- Macroaggregato 204 - Altri trasferimenti in conto capitale
- Macroaggregato 205 - Altre spese in conto capitale

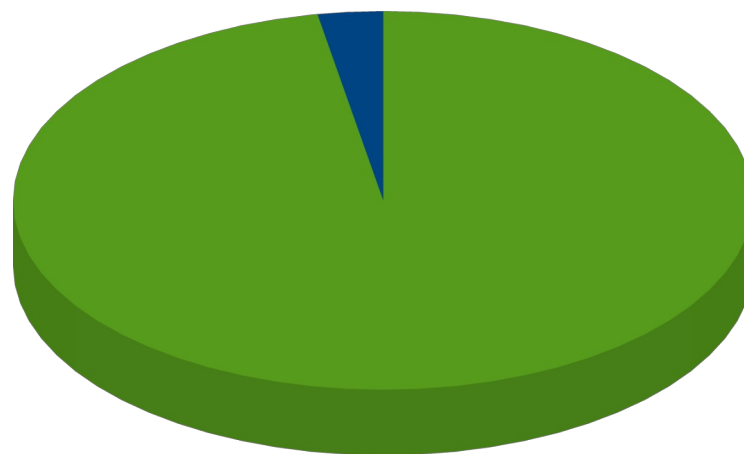
PROSPETTO QUINQUENNALE DELL'IMPEGNATO DI COMPETENZA DEL TITOLO 2

	2021	2022	2023	2024	2025
Macrogregato 201 - Tributi in conto capitale a carico dell'ente	0,00	0,00	0,00	0,00	0,00
Macrogregato 202 - Investimenti fissi lordi e acquisto di terreni	5.031.378,88	5.240.277,90	6.681.749,74	6.864.118,93	5.324.186,87
Macrogregato 203 - Contributi agli investimenti	146.652,07	134.163,99	362.109,86	319.668,64	135.637,24
Macrogregato 204 - Altri trasferimenti in conto capitale	0,00	0,00	0,00	0,00	0,00
Macrogregato 205 - Altre spese in conto capitale	27.580,65	8.608,78	66.390,70	78.091,49	62.677,60
TOTALE	5.205.611,60	5.383.050,67	7.110.250,30	7.261.879,06	5.522.501,71



TITOLO 3 - SPESE PER INCREMENTO DI ATTIVITÀ FINANZIARIE

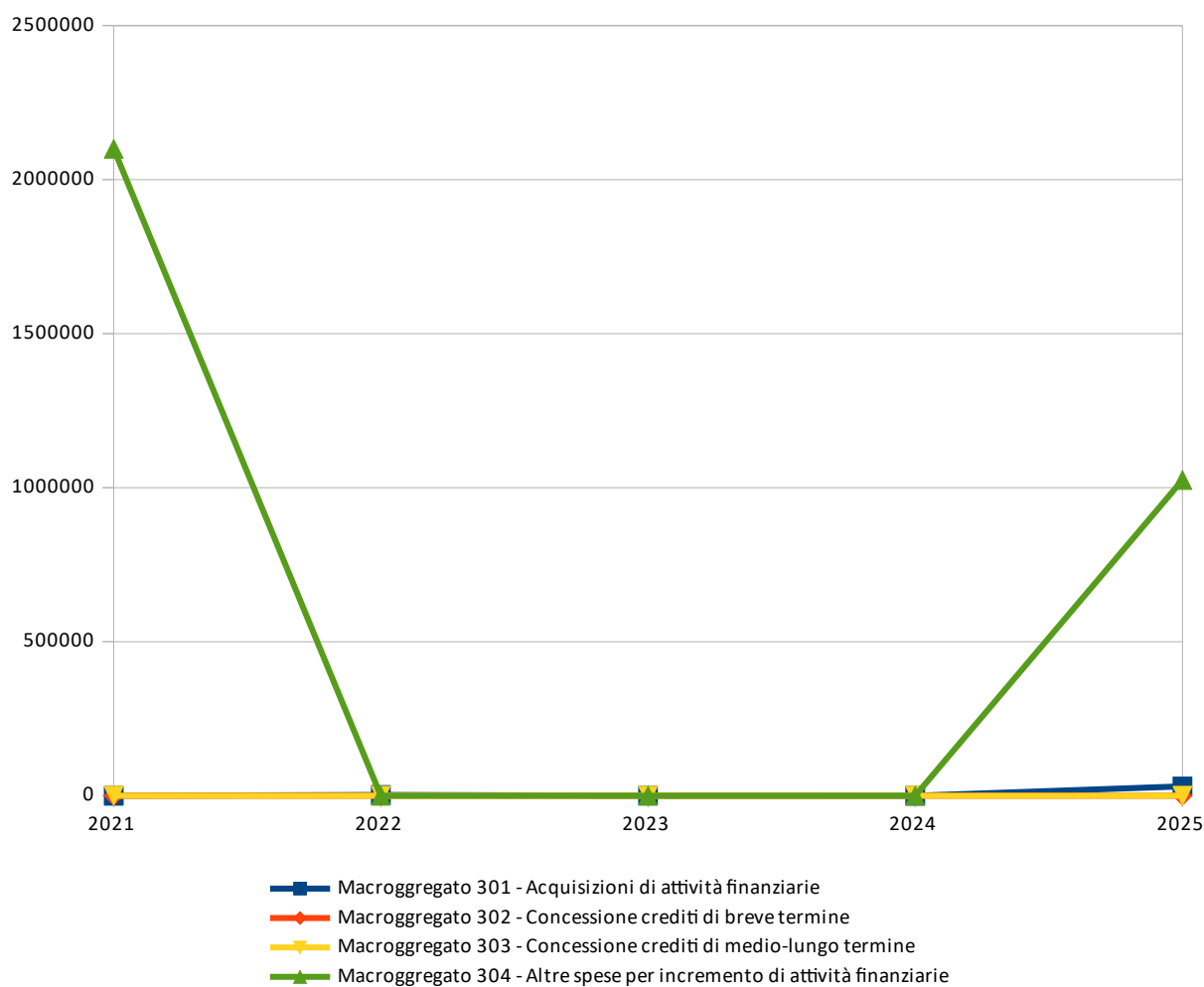
	<i>Assestato</i>	<i>Percentuale sul totale</i>	<i>Impegnato</i>	<i>Percentuale sul totale</i>	<i>F.P.V.</i>	<i>Percentuale sul totale</i>	<i>Minori Spese</i>	<i>Percentuale di realizzazione</i>	<i>Pagato</i>	<i>Percentuale sul totale</i>	<i>Da riportare</i>	<i>Percentuale di pagamento</i>
Macroaggregato 301 - Acquisizioni di attività finanziarie	30.000,00	2,840%	30.000,00	2,840%	0,00	0,000%	0,00	100,000%	30.000,00	2,840%	0,00	100,000%
Macroaggregato 302 - Concessione crediti di breve termine	0,00	0,000%	0,00	0,000%	0,00	0,000%	0,00	0,000%	0,00	0,000%	0,00	0,000%
Macroaggregato 303 - Concessione crediti di medio-lungo termine	0,00	0,000%	0,00	0,000%	0,00	0,000%	0,00	0,000%	0,00	0,000%	0,00	0,000%
Macroaggregato 304 - Altre spese per incremento di attività finanziarie	1.025.035,00	97,160%	1.025.035,00	97,160%	0,00	0,000%	0,00	100,000%	1.025.035,00	97,160%	0,00	100,000%
TOTALE	1.055.035,00	100,000%	1.055.035,00	100,000%	0,00	0,000%	0,00	100,000%	1.055.035,00	100,000%	0,00	100,000%

Impegnato di Competenza

- Macroaggregato 301 - Acquisizioni di attività finanziarie
- Macroaggregato 302 - Concessione crediti di breve termine
- Macroaggregato 303 - Concessione crediti di medio-lungo termine
- Macroaggregato 304 - Altre spese per incremento di attività finanziarie

PROSPETTO QUINQUENNALE DELL'IMPEGNATO DI COMPETENZA DEL TITOLO 3


	2021	2022	2023	2024	2025
Macrogregato 301 - Acquisizioni di attività finanziarie	0,00	2.250,00	260,00	0,00	30.000,00
Macrogregato 302 - Concessione crediti di breve termine	0,00	0,00	0,00	0,00	0,00
Macrogregato 303 - Concessione crediti di medio-lungo termine	0,00	0,00	0,00	0,00	0,00
Macrogregato 304 - Altre spese per incremento di attività finanziarie	2.100.000,00	0,00	0,00	0,00	1.025.035,00
TOTALE	2.100.000,00	2.250,00	260,00	0,00	1.055.035,00



TITOLO 4 - RIMBORSO DI PRESTITI

	Assestato	Percentuale sul totale	Impegnato	Percentuale sul totale	F.P.V.	Percentuale sul totale	Minori Spese	Percentuale di realizzazione	Pagato	Percentuale sul totale	Da riportare	Percentuale di pagamento
Macroaggregato 401 - Rimborso di titoli obbligazionari	0,00	0,000%	0,00	0,000%	0,00	0,000%	0,00	0,000%	0,00	0,000%	0,00	0,000%
Macroaggregato 402 - Rimborso prestiti a breve termine	0,00	0,000%	0,00	0,000%	0,00	0,000%	0,00	0,000%	0,00	0,000%	0,00	0,000%
Macroaggregato 403 - Rimborso mutui e altri finanziamenti a medio lungo termine	867.125,00	100,000%	867.078,67	100,000%	0,00	0,000%	46,33	99,990%	867.078,67	100,000%	0,00	100,000%
Macroaggregato 404 - Rimborso di altre forme di indebitamento	0,00	0,000%	0,00	0,000%	0,00	0,000%	0,00	0,000%	0,00	0,000%	0,00	0,000%
Macroaggregato 405 - Fondi per rimborso prestiti	0,00	0,000%	0,00	0,000%	0,00	0,000%	0,00	0,000%	0,00	0,000%	0,00	0,000%
TOTALE	867.125,00	100,000%	867.078,67	100,000%	0,00	0,000%	46,33	99,990%	867.078,67	100,000%	0,00	100,000%

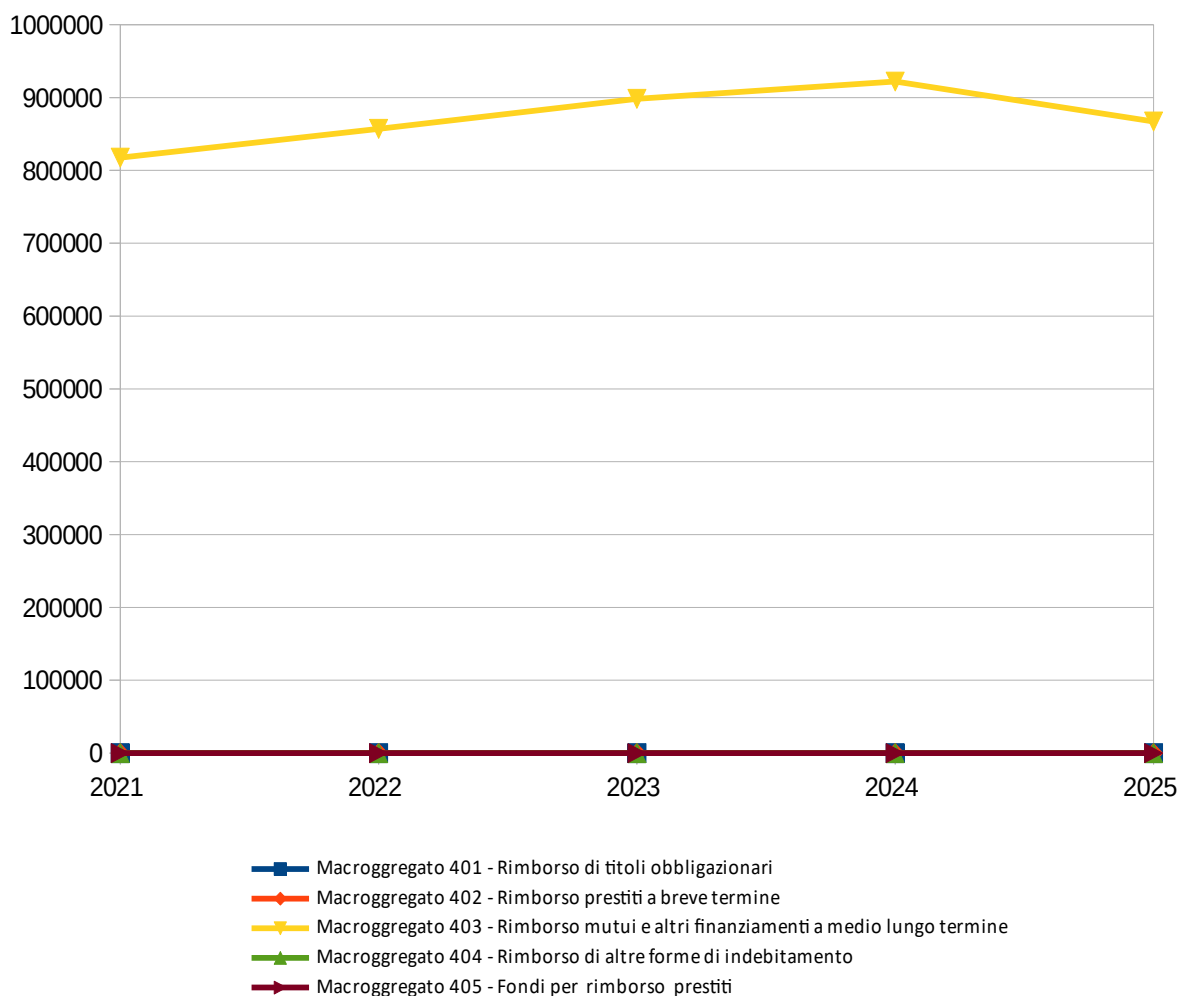
Impegnato di Competenza



- Macroaggregato 401 - Rimborso di titoli obbligazionari
- Macroaggregato 402 - Rimborso prestiti a breve termine
- Macroaggregato 403 - Rimborso mutui e altri finanziamenti a medio lungo termine
- Macroaggregato 404 - Rimborso di altre forme di indebitamento
- Macroaggregato 405 - Fondi per rimborso prestiti

PROSPETTO QUINQUENNALE DELL'IMPEGNATO DI COMPETENZA DEL TITOLO 4

	2021	2022	2023	2024	2025
Macrogregato 401 - Rimborso di titoli obbligazionari	0,00	0,00	0,00	0,00	0,00
Macrogregato 402 - Rimborso prestiti a breve termine	0,00	0,00	0,00	0,00	0,00
Macrogregato 403 - Rimborso mutui e altri finanziamenti a medio lungo termine	817.525,74	857.009,96	898.307,89	922.004,04	867.078,67
Macrogregato 404 - Rimborso di altre forme di indebitamento	0,00	0,00	0,00	0,00	0,00
Macrogregato 405 - Fondi per rimborso prestiti	0,00	0,00	0,00	0,00	0,00
TOTALE	817.525,74	857.009,96	898.307,89	922.004,04	867.078,67



TITOLO 5 - CHIUSURA ANTICIPAZIONI DA ISTITUTO TESORIERE/CASSIERE

	<i>Assestato</i>	<i>Percentuale sul totale</i>	<i>Impegnato</i>	<i>Percentuale sul totale</i>	<i>F.P.V.</i>	<i>Percentuale sul totale</i>	<i>Minori Spese</i>	<i>Percentuale di realizzazione</i>	<i>Pagato</i>	<i>Percentuale sul totale</i>	<i>Da riportare</i>	<i>Percentuale di pagamento</i>
Macroaggregato 501 - Chiusura Anticipazioni ricevute da istituto tesoriere/cassiere	0,00	0,000%	0,00	0,000%	0,00	0,000%	0,00	0,000%	0,00	0,000%	0,00	0,000%
TOTALE	0,00	0,000%	0,00	0,000%	0,00	0,000%	0,00	0,000%	0,00	0,000%	0,00	0,000%

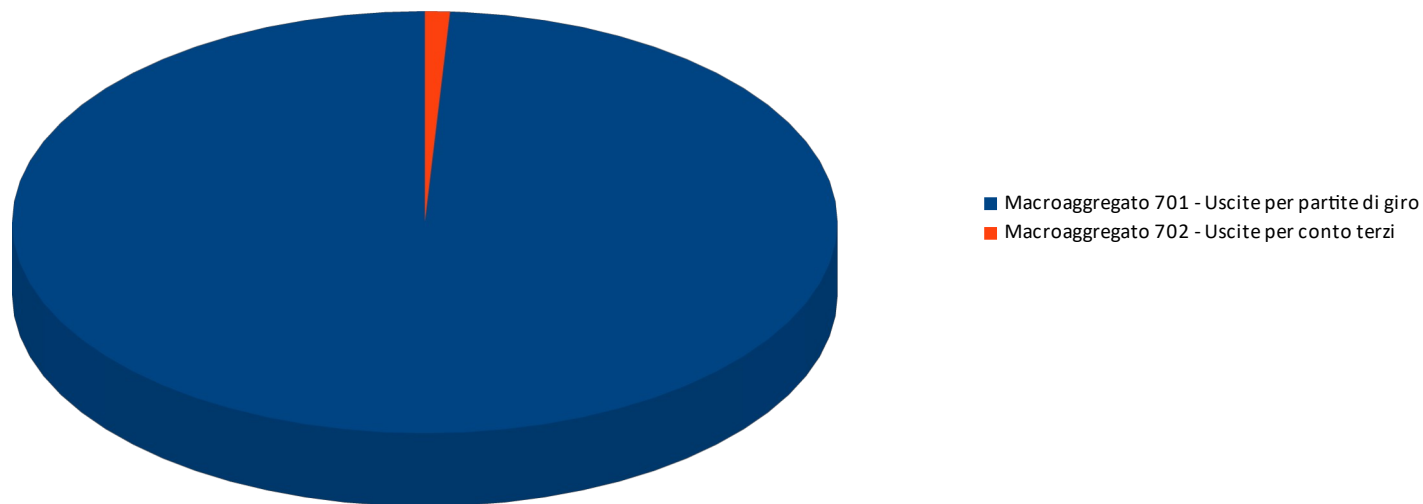
PROSPETTO QUINQUENNALE DELL'IMPEGNATO DI COMPETENZA DEL TITOLO 5

	<i>2021</i>	<i>2022</i>	<i>2023</i>	<i>2024</i>	<i>2025</i>
Macrogregato 501 - Chiusura Anticipazioni ricevute da istituto tesoriere/cassiere	0,00	0,00	0,00	0,00	0,00
TOTALE	0,00	0,00	0,00	0,00	0,00

TITOLO 7 - SPESE PER CONTO TERZI E PARTITE DI GIRO

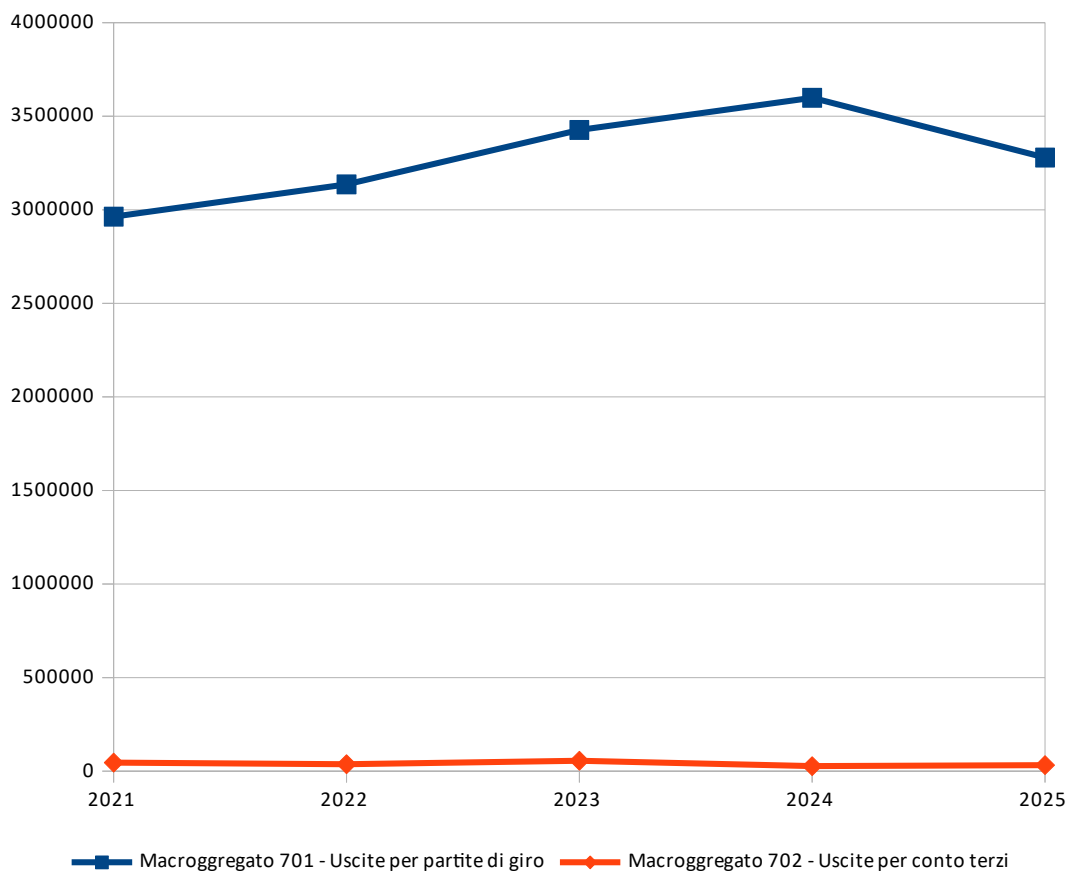
	Assestato	Percentuale sul totale	Impegnato	Percentuale sul totale	F.P.V.	Percentuale sul totale	Minori Spese	Percentuale di realizzazione	Pagato	Percentuale sul totale	Da riportare	Percentuale di pagamento
Macroaggregato 701 - Uscite per partite di giro	5.053.500,00	87,830%	3.279.229,03	99,020%	0,00	0,000%	1.774.270,97	64,890%	2.864.074,37	99,220%	415.154,66	87,340%
Macroaggregato 702 - Uscite per conto terzi	700.000,00	12,170%	32.379,16	0,980%	0,00	0,000%	667.620,84	4,630%	22.434,04	0,780%	9.945,12	69,290%
TOTALE	5.753.500,00	100,000%	3.311.608,19	100,000%	0,00	0,000%	2.441.891,81	57,560%	2.886.508,41	100,000%	425.099,78	87,160%

Impegnato di Competenza



PROSPETTO QUINQUENNALE DELL'IMPEGNATO DI COMPETENZA DEL TITOLO 7

	2021	2022	2023	2024	2025
Macrogregato 701 - Uscite per partite di giro	2.962.951,91	3.135.781,07	3.426.691,09	3.598.186,68	3.279.229,03
Macrogregato 702 - Uscite per conto terzi	45.679,65	37.568,29	55.613,74	26.994,32	32.379,16
TOTALE	3.008.631,56	3.173.349,36	3.482.304,83	3.625.181,00	3.311.608,19



4 - ANALISI DELLA GESTIONE DEI RESIDUI

In ossequio al principio contabile generale della prudenza e a quello applicato della contabilità finanziaria allegato al D.Lgs. 118/11, l'Ente ha effettuato la ricognizione dei residui attivi e passivi diretta a verificare:

- la fondatezza giuridica dei crediti accertati e dell'esigibilità del credito;
- l'affidabilità della scadenza dell'obbligazione prevista in occasione dell'accertamento o dell'impegno;
- il permanere delle posizioni debitorie effettive degli impegni assunti;
- la corretta classificazione e imputazione dei crediti e dei debiti in bilancio.

La ricognizione annuale dei residui attivi e passivi ha quindi consentito di individuare:

- a) i crediti di dubbia e difficile esazione;
- b) i crediti riconosciuti insussistenti, per l'avvenuta legale estinzione o per indebito o erroneo accertamento del credito;
- c) i debiti insussistenti;
- d) i crediti e i debiti non imputati correttamente in bilancio a seguito di errori materiali o di revisione della classificazione del bilancio, per i quali è stato necessario procedere ad una loro riclassificazione;
- e) i crediti e i debiti imputati all'esercizio di riferimento che non risultano di competenza finanziaria di tale esercizio, per i quali è stato necessario procedere alla reimputazione contabile all'esercizio in cui il credito o il debito sarà esigibile.

Con riferimento ai crediti di dubbia e difficile esazione accertati nell'esercizio, sulla base della ricognizione effettuata, si è provveduto all'accantonamento al Fondo Crediti di Dubbia e Difficile Esigibilità, accantonando a tal fine una quota dell'avanzo di amministrazione; al riguardo, si rinvia alla sezione 1.3 di tale relazione.

Considerato che, a seguito dell'adozione a regime del principio della competenza finanziaria cd. potenziata, i residui sono interamente costituiti da obbligazioni scadute, con riferimento a tali crediti saranno attivate le azioni di recupero mediante procedure coattive. I crediti e i debiti formalmente riconosciuti insussistenti per l'avvenuta legale estinzione (prescrizione) o per indebito o erroneo accertamento/impegno sono stati definitivamente eliminati dalle scritture e dai documenti di bilancio attraverso il provvedimento di riaccertamento dei residui. Nel caso in cui l'eliminazione o la riduzione del residuo passivo abbia riguardato una spesa avente vincolo di destinazione, l'economia conseguente ha mantenuto, per il medesimo ammontare, lo stesso vincolo applicato all'avanzo di amministrazione.

Dalla ricognizione non è sorta la necessità di procedere al riconoscimento formale di maggior crediti e debiti rispetto all'ammontare dei residui attivi e passivi contabilizzati; di conseguenza, non è stato necessario procedere all'accertamento e all'impegno di nuovi crediti o nuovi debiti imputati contabilmente alla competenza dell'esercizio. Non sono altresì emersi debiti assunti dall'Ente non registrati quando l'obbligazione è sorta; di conseguenza si è esclusa l'attivazione della procedura amministrativa di riconoscimento del debito fuori bilancio.

Il riaccertamento dei residui può infine riguardare crediti e debiti:

- non correttamente classificati in bilancio: si riporta che durante la ricognizione non sono risultati errori di classificazioni di Entrate o Spese;
- non correttamente imputati all'esercizio in quanto risultano non di competenza dell'esercizio cui sono stati imputati e non esigibili nel corso di tale esercizio. In tali casi si è proceduto come segue:
 - 1) nel bilancio dell'esercizio in corso si è provveduto a costituire (o a incrementare) il Fondo Pluriennale Vincolato per un importo pari a quello dell'impegno cancellato;
 - 2) nel primo esercizio del Bilancio di Previsione si è incrementato il Fondo Pluriennale iscritto tra le Entrate per un importo pari all'incremento del Fondo Pluriennale di cui al punto 1);
 - 3) nel Bilancio dell'esercizio cui la Spesa è reimputata si incrementano o si iscrivono gli stanziamenti di Spesa necessari per la reimputazione degli impegni.

Di seguito si riportano i dati relativi ai residui attivi/passivi con anzianità superiore ai cinque anni.

I dettagli dei singoli residui sono indicati nell'allegato al provvedimento di riaccertamento dei residui (G.C. n. 54 del 13/03/2026).

ANNO	RESIDUI ATTIVI
1986	61,97
1989	1.549,37
1990	90,38
2000	1.962,53
2001	309,87
2006	212.969,26
2008	6.180,71
2011	459,07
2015	18.806,38
2016	62.823,34
2017	62.598,17
2018	70.437,97
2019	77.495,40
	515.744,42

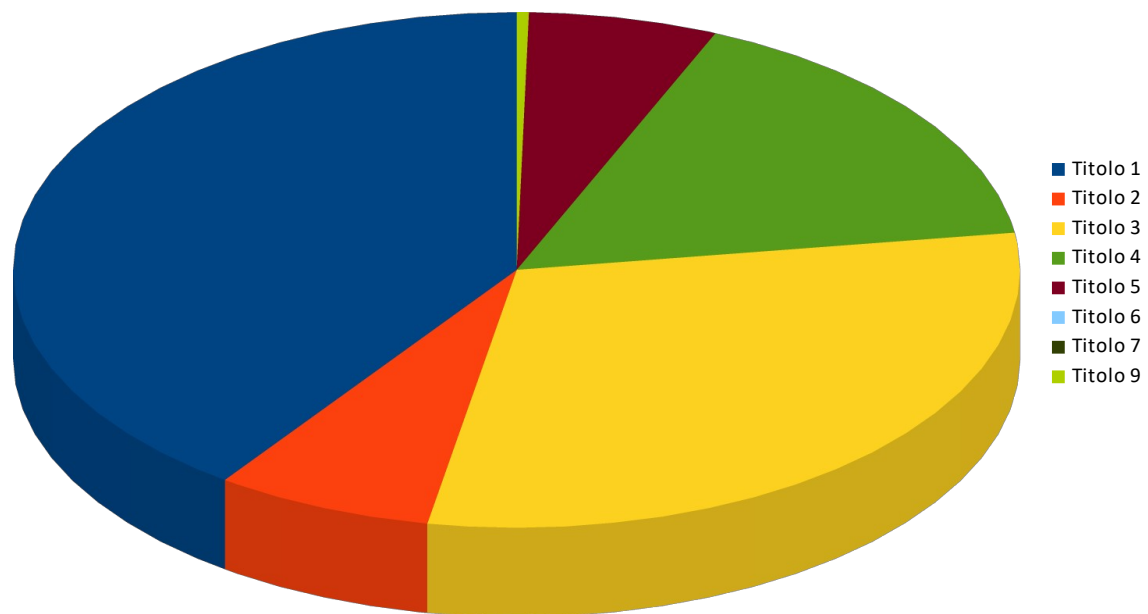
ANNO	RESIDUI PASSIVI
1987	8.090,50
1990	2.065,82
1991	1.032,91
1992	3.615,20
1993	2.065,83

1994	1.239,49
1995	915,68
1996	451,38
1997	3.909,57
1998	4.054,19
1999	4.828,87
2000	6.197,51
2001	3.873,44
2002	25.648,13
2003	59.795,92
2004	19.114,21
2005	3.098,76
2006	5.681,06
2007	8.779,82
2008	4.647,68
2009	2.065,84
2010	2.581,84
2011	4.131,68
2012	3.098,76
2013	5.164,60
2014	2.769,38
2015	2.906,84
2016	4.131,68
2017	2.032,92
2018	72.032,92
2019	13.317,42
	283.339,85

4.1 ANALISI DELL'ENTRATA

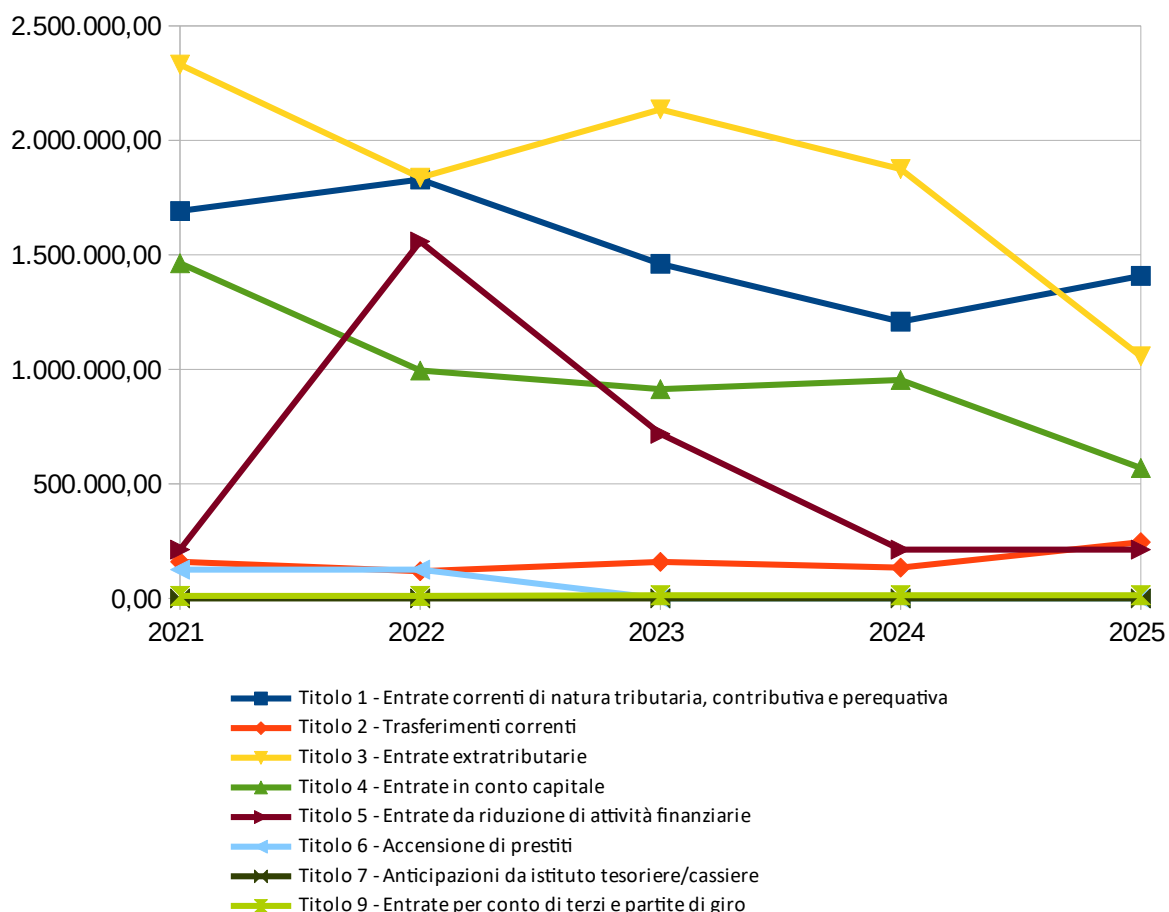
	<i>Residui Iniziali</i>	<i>Percentuale sul totale</i>	<i>Maggiori/Minori Entrate</i>	<i>Percentuale sul totale</i>	<i>Residui conservati</i>	<i>Percentuale di conservazione</i>	<i>Incassato</i>	<i>Percentuale sul totale</i>	<i>Da riportare</i>	<i>Percentuale di incasso</i>	<i>di cui con anzianità superiore a 5 anni</i>	<i>Percentuale di anzianità superiore a 5 anni</i>
<i>Titolo 1</i>	3.509.524,87	34,180%	-7.454,24	6,110%	3.502.070,63	99,790%	2.093.618,39	31,540%	1.408.452,24	59,660%	195.816,06	13,900%
<i>Titolo 2</i>	895.420,33	8,720%	-19.610,35	16,070%	875.809,98	97,810%	630.340,65	9,500%	245.469,33	70,400%	0,00	0,000%
<i>Titolo 3</i>	3.192.199,03	31,090%	-16.525,87	13,550%	3.175.673,16	99,480%	2.118.495,59	31,910%	1.057.177,57	66,360%	85.287,94	8,070%
<i>Titolo 4</i>	2.443.708,42	23,800%	-78.409,19	64,270%	2.365.299,23	96,790%	1.796.068,91	27,060%	569.230,32	73,500%	11.057,26	1,940%
<i>Titolo 5</i>	212.969,26	2,070%	0,00	0,000%	212.969,26	100,000%	0,00	0,000%	212.969,26	0,000%	212.969,26	100,000%
<i>Titolo 6</i>	0,00	0,000%	0,00	0,000%	0,00	0,000%	0,00	0,000%	0,00	0,000%	0,00	0,000%
<i>Titolo 7</i>	0,00	0,000%	0,00	0,000%	0,00	0,000%	0,00	0,000%	0,00	0,000%	0,00	0,000%
<i>Titolo 9</i>	13.632,26	0,130%	0,00	0,000%	13.632,26	100,000%	0,00	0,000%	13.632,26	0,000%	10.613,90	77,860%
TOTALE	10.267.454,17	100,000%	-121.999,65	100,000%	10.145.454,52	98,810%	6.638.523,54	100,000%	3.506.930,98	64,660%	515.744,42	14,710%

Residui Attivi da riportare



PROSPETTO PLURIENNALE DEI RESIDUI ATTIVI DA RIPORTARE

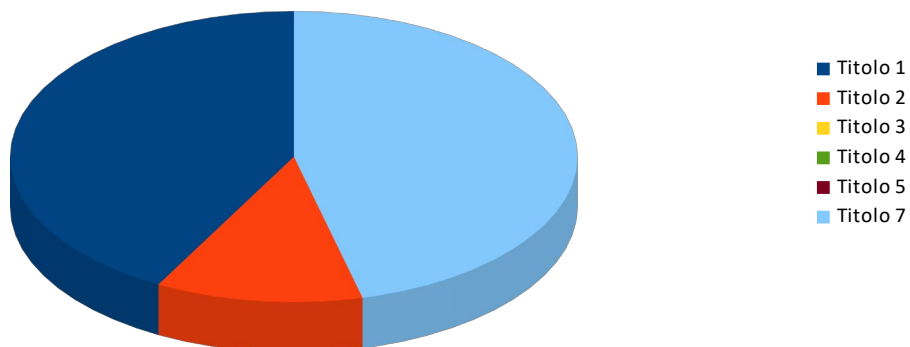
	2021	2022	2023	2024	2025
Titolo 1 - Entrate correnti di natura tributaria, contributiva e perequativa	1.691.695,37	1.829.120,41	1.460.696,94	1.208.391,17	1.408.452,24
Titolo 2 - Trasferimenti correnti	159.884,70	118.657,70	159.378,36	134.517,77	245.469,33
Titolo 3 - Entrate extratributarie	2.330.666,83	1.837.054,83	2.135.412,34	1.874.454,40	1.057.177,57
Titolo 4 - Entrate in conto capitale	1.463.597,64	995.065,19	913.845,45	953.569,63	569.230,32
Titolo 5 - Entrate da riduzione di attività finanziarie	212.969,26	1.558.562,66	718.184,75	212.969,26	212.969,26
Titolo 6 - Accensione di prestiti	125.512,56	125.512,56	0,00	0,00	0,00
Titolo 7 - Anticipazioni da istituto tesoriere/cassiere	0,00	0,00	0,00	0,00	0,00
Titolo 9 - Entrate per conto di terzi e partite di giro	10.613,90	10.613,90	13.632,26	13.632,26	13.632,26
TOTALE	5.994.940,26	6.474.587,25	5.401.150,10	4.397.534,49	3.506.930,98



4.2 ANALISI DELLA SPESA

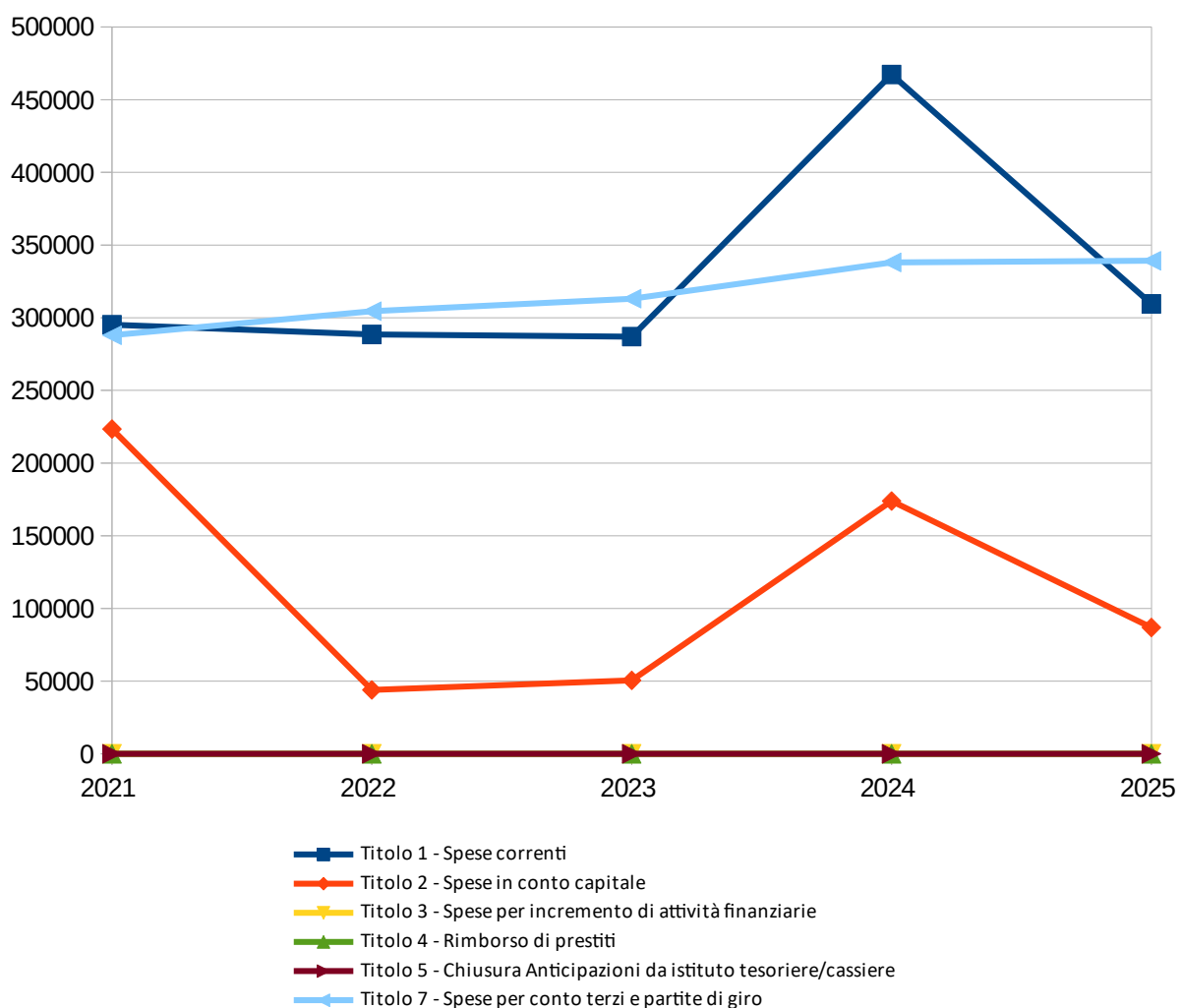
	Residui Iniziali	Percentuale sul totale	Minori Spese	Percentuale sul totale	Residui conservati	Percentuale di conservazione	Pagato	Percentuale sul totale	Da riportare	Percentuale di pagamento	di cui con anzianità superiore a 5 anni	Percentuale di anzianità superiore a 5 anni
Titolo 1	3.570.332,64	66,540%	46.657,13	28,530%	3.523.675,51	98,690%	3.214.130,16	71,960%	309.545,35	90,020%	688,50	0,220%
Titolo 2	919.177,40	17,130%	116.888,39	71,470%	802.289,01	87,280%	715.340,43	16,020%	86.948,58	77,820%	8.596,00	9,890%
Titolo 3	0,00	0,000%	0,00	0,000%	0,00	0,000%	0,00	0,000%	0,00	0,000%	0,00	0,000%
Titolo 4	0,00	0,000%	0,00	0,000%	0,00	0,000%	0,00	0,000%	0,00	0,000%	0,00	0,000%
Titolo 5	0,00	0,000%	0,00	0,000%	0,00	0,000%	0,00	0,000%	0,00	0,000%	0,00	0,000%
Titolo 7	876.350,33	16,330%	0,00	0,000%	876.350,33	100,000%	537.154,34	12,030%	339.195,99	61,290%	274.055,35	80,800%
TOTALE	5.365.860,37	100,000%	163.545,52	100,000%	5.202.314,85	96,950%	4.466.624,93	100,000%	735.689,92	83,240%	283.339,85	38,510%

Residui Passivi da riportare



PROSPETTO PLURIENNALE DEI RESIDUI PASSIVI DA RIPORTARE

	2021	2022	2023	2024	2025
Titolo 1 - Spese correnti	295.178,65	288.514,01	287.036,47	467.328,73	309.545,35
Titolo 2 - Spese in conto capitale	223.459,91	43.970,38	50.568,33	173.915,65	86.948,58
Titolo 3 - Spese per incremento di attività finanziarie	0,00	0,00	0,00	0,00	0,00
Titolo 4 - Rimborso di prestiti	0,00	0,00	0,00	0,00	0,00
Titolo 5 - Chiusura Anticipazioni da istituto tesoriere/cassiere	0,00	0,00	0,00	0,00	0,00
Titolo 7 - Spese per conto terzi e partite di giro	287.922,99	304.445,77	313.077,97	338.047,45	339.195,99
TOTALE	806.561,55	636.930,16	650.682,77	979.291,83	735.689,92



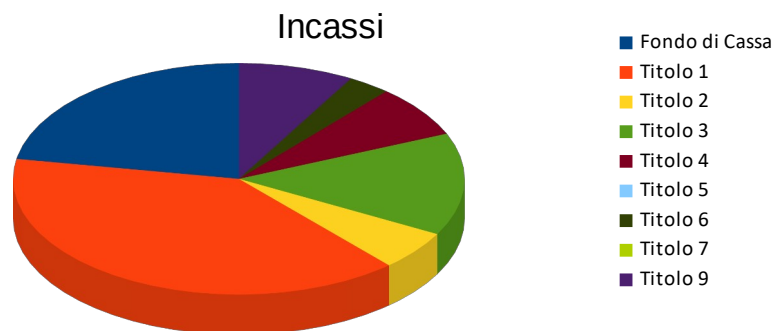
5 - ANALISI DELLA GESTIONE DELLA CASSA

5.1 QUADRO GENERALE RIASSUNTIVO DELLA GESTIONE DI CASSA

ENTRATE	<i>Incassato</i> 2021	<i>Incassato</i> 2022	<i>Incassato</i> 2023	<i>Incassato</i> 2024	<i>Incassato</i> 2025	SPESE	<i>Pagato</i> 2021	<i>Pagato</i> 2022	<i>Pagato</i> 2023	<i>Pagato</i> 2024	<i>Pagato</i> 2025
<i>Fondo di cassa all'inizio dell'esercizio</i>	11.988.622,01	13.311.399,09	13.321.830,93	11.099.389,03	8.898.529,87						
<i>Titolo 1</i>	14.372.963,23	14.457.544,98	14.759.198,77	16.337.920,64	15.740.867,78	<i>Titolo 1</i>	17.847.478,34	18.832.723,22	20.019.703,59	20.112.882,55	20.714.662,87
<i>Titolo 2</i>	2.168.981,67	2.100.888,01	1.604.331,05	1.770.791,29	2.204.307,29	<i>Titolo 2</i>	5.088.567,49	5.886.462,00	6.582.882,79	7.782.429,04	4.930.207,83
<i>Titolo 3</i>	3.847.129,61	5.419.596,11	3.686.630,36	4.569.749,93	5.725.312,32	<i>Titolo 3</i>	2.100.000,00	2.250,00	260,00	0,00	1.055.035,00
<i>Titolo 4</i>	4.132.389,13	2.846.070,94	4.084.908,16	3.446.316,90	2.912.889,62	<i>Totale spese Finali</i>	25.036.045,83	24.721.435,22	26.602.846,38	27.895.311,59	26.699.905,70
<i>Titolo 5</i>	0,00	754.406,60	840.377,91	505.215,49	0,00	<i>Titolo 4</i>	817.525,74	857.009,96	898.307,89	922.004,04	867.078,67
<i>Totale Entrate Finali</i>	24.521.463,64	25.578.506,64	24.975.446,25	26.629.994,25	26.583.377,01	<i>Titolo 5</i>	0,00	0,00	0,00	0,00	0,00
<i>Titolo 6</i>	2.632.124,07	0,00	115.547,63	0,00	1.225.035,00	<i>Titolo 7</i>	2.985.870,62	3.159.948,10	3.295.037,84	3.638.718,78	3.423.662,75
<i>Titolo 7</i>	0,00	0,00	0,00	0,00	0,00	<i>Totale dell'Esercizio</i>	28.839.442,19	28.738.393,28	30.796.192,11	32.456.034,41	30.990.647,12
<i>Titolo 9</i>	3.008.631,56	3.170.318,48	3.482.756,33	3.625.181,00	3.311.608,19	<i>TOTALE COMPLESSIVO</i>	28.839.442,19	28.738.393,28	30.796.192,11	32.456.034,41	30.990.647,12
<i>Totale dell'Esercizio</i>	30.162.219,27	28.748.825,12	28.573.750,21	30.255.175,25	31.120.020,20	<i>FONDO DI CASSA</i>	13.311.399,09	13.321.830,93	11.099.389,03	8.898.529,87	9.027.902,95
<i>TOTALE COMPLESSIVO</i>	42.150.841,28	42.060.224,21	41.895.581,14	41.354.564,28	40.018.550,07	<i>TOTALE A PAREGGIO</i>	42.150.841,28	42.060.224,21	41.895.581,14	41.354.564,28	40.018.550,07
<i>TOTALE A PAREGGIO</i>	42.150.841,28	42.060.224,21	41.895.581,14	41.354.564,28	40.018.550,07						

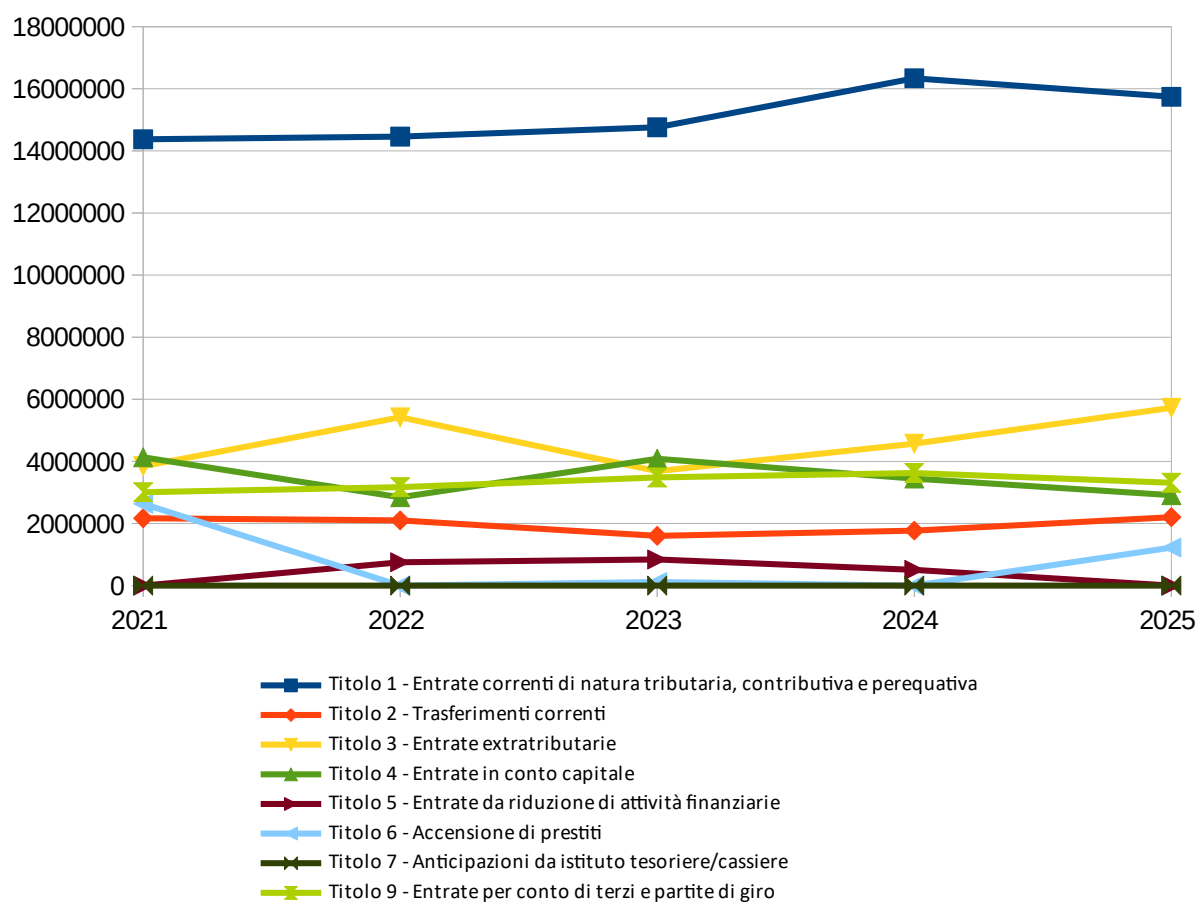
5.2 ANALISI DELL'ENTRATA

	Assestato	Percentuale sul totale	Incassato di competenza	Incassato a residuo	Totale Incassato	Percentuale di competenza	Percentuale a residuo	Percentuale su totale	Percentuale di incasso
Fondo di Cassa	8.898.529,87	15,670%	0,00	8.898.529,87	8.898.529,87	0,000%	57,270%	22,240%	100,000%
Titolo 1	19.471.662,22	34,280%	13.647.249,39	2.093.618,39	15.740.867,78	55,750%	13,480%	39,330%	80,840%
Titolo 2	3.419.108,24	6,020%	1.573.966,64	630.340,65	2.204.307,29	6,430%	4,060%	5,510%	64,470%
Titolo 3	7.007.522,78	12,340%	3.606.816,73	2.118.495,59	5.725.312,32	14,730%	13,640%	14,310%	81,700%
Titolo 4	10.800.042,78	19,010%	1.116.820,71	1.796.068,91	2.912.889,62	4,560%	11,560%	7,280%	26,970%
Titolo 5	212.969,26	0,370%	0,00	0,00	0,00	0,000%	0,000%	0,000%	0,000%
Titolo 6	1.225.035,00	2,160%	1.225.035,00	0,00	1.225.035,00	5,000%	0,000%	3,060%	100,000%
Titolo 7	0,00	0,000%	0,00	0,00	0,00	0,000%	0,000%	0,000%	0,000%
Titolo 9	5.767.132,26	10,150%	3.311.608,19	0,00	3.311.608,19	13,530%	0,000%	8,280%	57,420%
TOTALE	56.802.002,41	100,000%	24.481.496,66	15.537.053,41	40.018.550,07	100,000%	100,000%	100,000%	70,450%



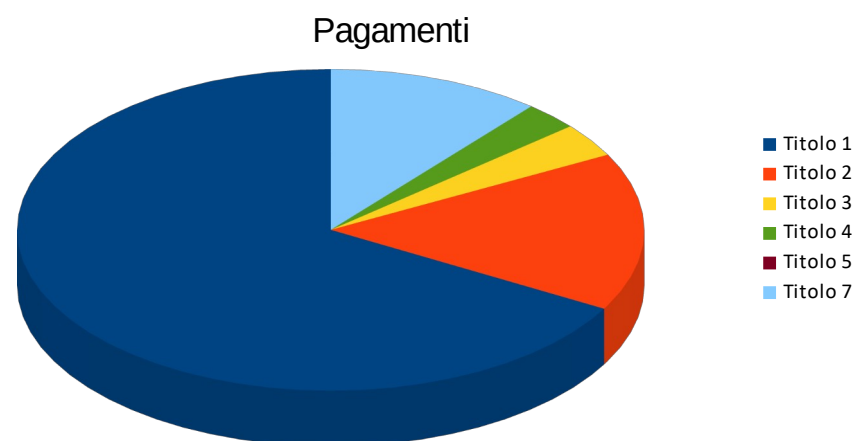
PROSPETTO PLURIENNALE DELLE RISCOSSIONI

	2021	2022	2023	2024	2025
Titolo 1 - Entrate correnti di natura tributaria, contributiva e perequativa	14.372.963,23	14.457.544,98	14.759.198,77	16.337.920,64	15.740.867,78
Titolo 2 - Trasferimenti correnti	2.168.981,67	2.100.888,01	1.604.331,05	1.770.791,29	2.204.307,29
Titolo 3 - Entrate extratributarie	3.847.129,61	5.419.596,11	3.686.630,36	4.569.749,93	5.725.312,32
Titolo 4 - Entrate in conto capitale	4.132.389,13	2.846.070,94	4.084.908,16	3.446.316,90	2.912.889,62
Titolo 5 - Entrate da riduzione di attività finanziarie	0,00	754.406,60	840.377,91	505.215,49	0,00
Titolo 6 - Accensione di prestiti	2.632.124,07	0,00	115.547,63	0,00	1.225.035,00
Titolo 7 - Anticipazioni da istituto tesoriere/cassiere	0,00	0,00	0,00	0,00	0,00
Titolo 9 - Entrate per conto di terzi e partite di giro	3.008.631,56	3.170.318,48	3.482.756,33	3.625.181,00	3.311.608,19
TOTALE	30.162.219,27	28.748.825,12	28.573.750,21	30.255.175,25	31.120.020,20



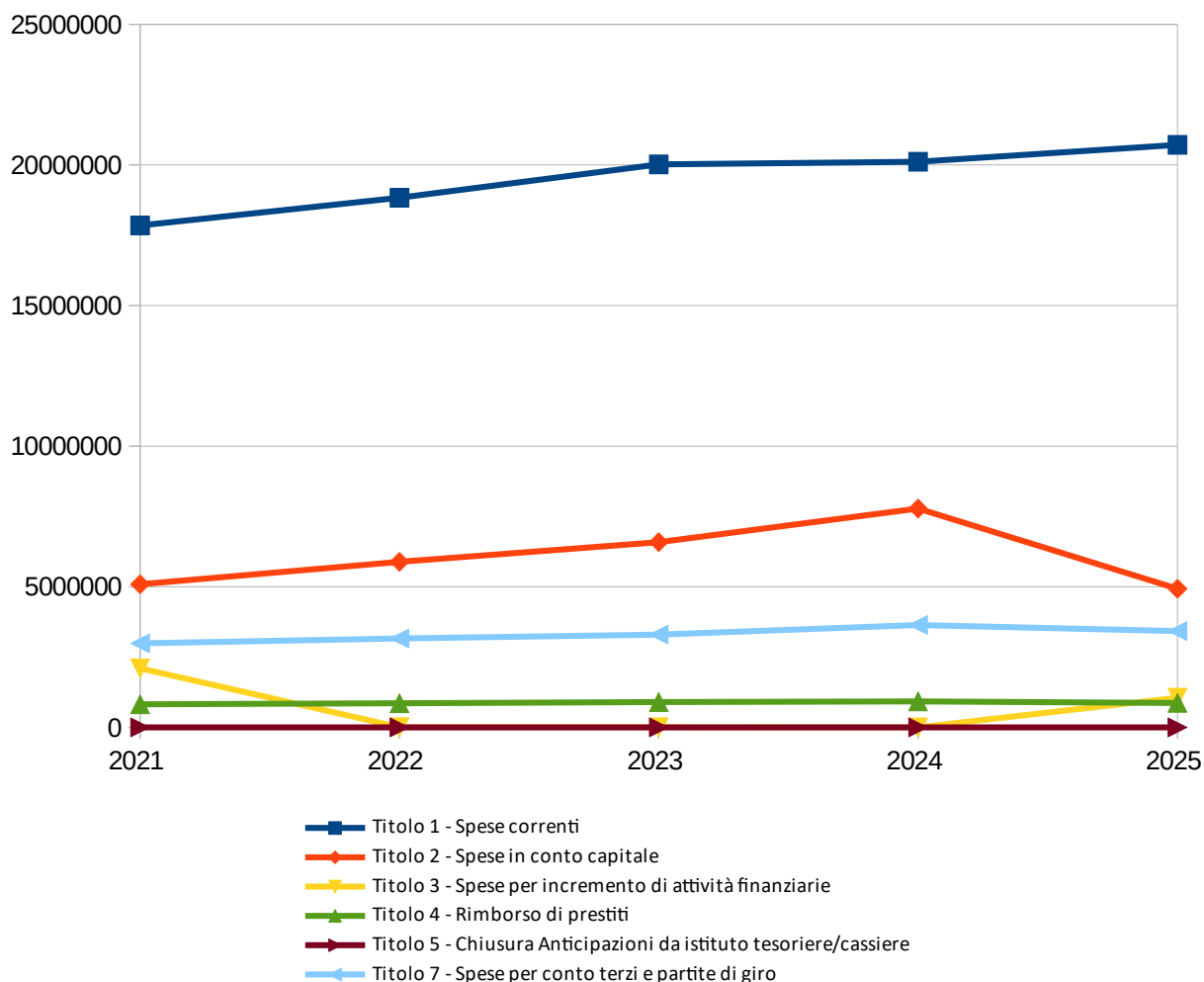
5.3 ANALISI DELLA SPESA

	<i>Assestato</i>	<i>Percentuale sul totale</i>	<i>Pagato di competenza</i>	<i>Pagato a residuo</i>	<i>Totale Pagato</i>	<i>Percentuale di competenza</i>	<i>Percentuale a residuo</i>	<i>Percentuale su totale</i>	<i>Percentuale di pagamento</i>
<i>Titolo 1</i>	25.626.378,78	50,630%	17.500.532,71	3.214.130,16	20.714.662,87	65,980%	71,960%	66,840%	80,830%
<i>Titolo 2</i>	16.922.171,34	33,430%	4.214.867,40	715.340,43	4.930.207,83	15,890%	16,020%	15,910%	29,130%
<i>Titolo 3</i>	1.055.035,00	2,080%	1.055.035,00	0,00	1.055.035,00	3,980%	0,000%	3,400%	100,000%
<i>Titolo 4</i>	867.125,00	1,710%	867.078,67	0,00	867.078,67	3,270%	0,000%	2,800%	99,990%
<i>Titolo 5</i>	0,00	0,000%	0,00	0,00	0,00	0,000%	0,000%	0,000%	0,000%
<i>Titolo 7</i>	6.144.850,33	12,140%	2.886.508,41	537.154,34	3.423.662,75	10,880%	12,030%	11,050%	55,720%
TOTALE	50.615.560,45	100,000%	26.524.022,19	4.466.624,93	30.990.647,12	100,000%	100,000%	100,000%	61,230%



PROSPETTO PLURIENNALE DEI PAGAMENTI

	2021	2022	2023	2024	2025
Titolo 1 - Spese correnti	17.847.478,34	18.832.723,22	20.019.703,59	20.112.882,55	20.714.662,87
Titolo 2 - Spese in conto capitale	5.088.567,49	5.886.462,00	6.582.882,79	7.782.429,04	4.930.207,83
Titolo 3 - Spese per incremento di attività finanziarie	2.100.000,00	2.250,00	260,00	0,00	1.055.035,00
Titolo 4 - Rimborso di prestiti	817.525,74	857.009,96	898.307,89	922.004,04	867.078,67
Titolo 5 - Chiusura Anticipazioni da istituto tesoriere/cassiere	0,00	0,00	0,00	0,00	0,00
Titolo 7 - Spese per conto terzi e partite di giro	2.985.870,62	3.159.948,10	3.295.037,84	3.638.718,78	3.423.662,75
TOTALE	28.839.442,19	28.738.393,28	30.796.192,11	32.456.034,41	30.990.647,12



6 - APPROFONDIMENTI**6.1 PROSPETTO COMPARATIVO DELL'ASSESTATO DI COMPETENZA**

ASSESTATO DI COMPETENZA ESERCIZIO 2025								
	Titolo 0 Disavanzo di Amministrazione	Titolo 1 Spese Correnti	Titolo 2 Spese in conto capitale	Titolo 3 Spese per incremento di attività finanziarie	Titolo 4 Rimborso di prestiti	Titolo 5 chiusura anticipazioni da istituto tesoriere/cassiere	Titolo 7 spese per conto terzi e partite di giro	TOTALE
ENTRATE PER TITOLI E DESTINAZIONE								
0 - Avanzo di amministrazione		575.037,45	2.845.653,27	30.000,00				3.450.690,72
0 - Accantonamento F.P.V. di Parte Corrente		521.305,13						521.305,13
0 - Accantonamento F.P.V. di Parte Capitale			3.781.621,48					3.781.621,48
0 - Accantonamento F.P.V. di Parte Finanziaria								
1 - Entrate correnti di natura tributaria,contributiva e perequativa		16.785.624,00	309.500,00					17.095.124,00
2 - Trasferimenti correnti		2.780.187,91						2.780.187,91
3 - Entrate extratributarie		4.733.848,00	364.000,00					5.097.848,00
4 - Entrate in conto capitale			8.920.260,60					8.920.260,60
5 - Entrate da riduzione di attività finanziarie				1.025.035,00				1.025.035,00
6 - Accensione di prestiti			1.225.035,00					1.225.035,00
7 - Anticipazioni da istituto tesoriere/cassiere								
9 - Entrate per conto di terzi e partite di giro							5.753.500,00	5.753.500,00
TOTALE ENTRATE		25.396.002,49	17.446.070,35	1.055.035,00			5.753.500,00	49.650.607,84
SPESE PER MISSIONE E TITOLI								
00 - Disavanzo di Amministrazione								
01 - Servizi istituzionali, generali e di gestione		6.026.630,83	1.051.464,80					7.078.095,63
02 - Giustizia								
03 - Ordine pubblico e sicurezza		1.376.436,35	128.447,80					1.504.884,15
04 - Istruzione e diritto allo studio		1.816.650,66	1.264.780,00					3.081.430,66
05 - Tutela e valorizzazione dei beni e delle attività culturali		930.419,00	3.156.360,14					4.086.779,14
06 - Politiche giovanili, sport e tempo libero		703.690,87	1.544.289,11					2.247.979,98
07 - Turismo		787.616,00	4.500,00	30.000,00				822.116,00
08 - Assetto del territorio ed edilizia abitativa		289.898,58	2.697.805,28					2.987.703,86
09 - Sviluppo sostenibile e tutela del territorio e dell'ambiente		5.888.899,80	5.215.650,65	1.025.035,00				12.129.585,45
10 - Trasporti e diritto alla mobilità		1.971.293,83	2.072.193,22					4.043.487,05

<i>11 - Soccorso civile</i>	82.254,00	3.462,58					85.716,58
<i>12 - Diritti sociali, politiche sociali e famiglia</i>	2.950.222,23	181.798,82					3.132.021,05
<i>13 - Tutela della salute</i>	53.600,00						53.600,00
<i>14 - Sviluppo economico e competitività</i>	499.970,00	102.364,48					602.334,48
<i>15 - Politiche per il lavoro e la formazione professionale</i>	75.394,70						75.394,70
<i>16 - Agricoltura, politiche agroalimentari e pesca</i>	3.200,00	17.953,47					21.153,47
<i>17 - Energia e diversificazione delle fonti energetiche</i>	26.000,80						26.000,80
<i>18 - Relazioni con le altre autonomie territoriali e locali</i>							
<i>19 - Relazioni internazionali</i>							
<i>20 - Fondi e accantonamenti</i>	1.046.699,84	5.000,00					1.051.699,84
<i>50 - Debito pubblico</i>				867.125,00			867.125,00
<i>60 - Anticipazioni finanziarie</i>							
<i>99 - Servizi per conto terzi</i>						5.753.500,00	5.753.500,00
TOTALE SPESE	24.528.877,49	17.446.070,35	1.055.035,00	867.125,00		5.753.500,00	49.650.607,84

6.2 OPERE PUBBLICHE

NUOVI INVESTIMENTI

Il prospetto che segue riepiloga gli investimenti (Titolo II della spesa) raggruppati per fonti di finanziamento:

TIPOLOGIA	STANZIAMENTO	IMPEGNI	F.P.V.
CONTRIBUTI STATALI	4.155.018,85	1.131.159,89	219.211,08
CONTRIBUTI REGIONALI	3.711.016,19	1.805.710,55	388,00
CONTRIBUTI DIVERSI	915.435,27	86.933,50	3.339,17
MUTUI	1.232.458,75	7.423,75	1.225.035,00
CESSIONI AREE E IMMOBILI	160.000,00	115.735,37	
MONETIZZAZIONI	171.848,36	128.483,00	41.074,26
PROVENTI CONCESSIONI EDILIZIE	1.342.382,11	501.035,14	485.260,57
SCOMPUTO O.U.	390.935,00		
AVANZO DI AMMINISTRAZIONE	4.295.664,3	1.167.274,13	2.796.754,34
UNA TANTUM PARTE CORRENTE	976.386,82	526.726,94	347.080,80
ENTRATE CODICE DELLA STRADA	93.037,80	50.132,54	
ALTRE ENTRATE PER INVESTIMENTI	1.886,90	1.886,90	
	17.446.070,35	5.522.501,71	5.118.143,22

INVESTIMENTI IN CORSO DI REALIZZAZIONE*

		Residui Iniziali	Minori Spese	Pagato	Da Riportare	Assestato	Impegnato	F.P.V.	Minori Spese	Pagato	Da Riportare
Cap. 362/1	SPESE PER INCARICHI PROFESSIONALI - O.U.	0,00	0,00	0,00	0,00	61.444,18	22.531,35	38.912,83	0,00	22.531,35	0,00
Cap. 362/2	SPESE PER INCARICHI PROFESSIONALI - U.T. CORR.	0,00	0,00	0,00	0,00	54.494,40	5.508,30	48.986,10	0,00	5.508,30	0,00
Cap. 362/3	SPESE PER INCARICHI PROGETTAZIONE - A.A. LIBERO	21.070,38	0,00	0,00	21.070,38	39.182,99	0,00	39.182,99	0,00	0,00	0,00
Cap. 362/6	SPESE PER INCARICHI PROFESSIONALI - O.U.	0,00	0,00	0,00	0,00	15.000,00	0,00	13.913,27	1.086,73	0,00	0,00
Cap. 1863/2	ACQUISTO ARREDI DIP.FINANZIARIO - UT CORR.	0,00	0,00	0,00	0,00	1.200,00	0,00	0,00	1.200,00	0,00	0,00
Cap. 1883/0	ACQUISTO ARREDI UFFICIO SEGRETERIA - U.T. TITOLO 2	0,00	0,00	0,00	0,00	2.000,00	1.695,80	0,00	304,20	0,00	1.695,80
Cap. 1885/1	ACQUISTO ATTREZZATURE UFFICIO SEGRETERIA - U.T. TITOLO 2	0,00	0,00	0,00	0,00	1.000,00	0,00	0,00	1.000,00	0,00	0,00
Cap. 1886/0	POTENZIAMENTO ATTREZZATURE PER AUTOMAZIONE SERVIZI (HARDWARE) - U.T. CORR.	8.702,26	0,00	8.702,26	0,00	10.000,00	9.966,31	0,00	33,69	9.453,78	512,53
Cap. 1886/2	POTENZIAMENTO ATTREZZATURE PER AUTOMAZIONE SERVIZI (HARDWARE) - A.A. (UTILIZZO ECCEDENZIA PNRR SU CUP C91F22003890006 GIA' INCASSATA NEL 2025 SUL CAP. 165/5 ENTRATA)	0,00	0,00	0,00	0,00	30.000,00	23.607,00	0,00	6.393,00	23.607,00	0,00
Cap. 1886/5	INTERVENTI PER AUTOMAZIONE SERVIZI (SOFTWARE) - U.T. CORR.	2.379,00	0,00	2.379,00	0,00	8.294,00	7.869,00	0,00	425,00	7.869,00	0,00
Cap. 1886/8	INTERVENTI PER AUTOMAZIONE SERVIZI (NUOVO SOFTWARE ACCA) - ECCEDENZIA SU MISURA PNRR M1.C1.I1.4 - "MISURA 1.4.3 APP IO" - E. CAP. 671/10	0,00	0,00	0,00	0,00	2.000,00	871,08	0,00	1.128,92	871,08	0,00
Cap. 1890/1	PNRR M1.C1.I1.4 - CUP C91F22003260006 - MISURA 1.4.5 MITD PIATTAFORMA NOTIFICHE DIGITALI (PND) - COMUNI - VIOLAZ. CDS ED EXTRA CDS - E. CAP. 671/1	0,00	0,00	0,00	0,00	56.866,00	30.500,00	0,00	26.366,00	0,00	30.500,00
Cap. 1890/2	PNRR M1.C1.I1.4 - CUP C91F22003890006 - MISURA 1.4.1 MITD - ESPERIENZA DEL CITTADINO NEI SERVIZI PUBBLICI - COMUNI - E. CAP. 671/2	0,00	0,00	0,00	0,00	68.015,00	68.015,00	0,00	0,00	68.015,00	0,00
Cap. 1890/4	PNRR M1.C1.I1.4 - CUP C91F22004440006 - 'MISURA 1.4.3	8.662,00	0,00	1.708,00	6.954,00	0,00	0,00	0,00	0,00	0,00	0,00

		Residui Iniziali	Minori Spese	Pagato	Da Riportare	Assestato	Impegnato	F.P.V.	Minori Spese	Pagato	Da Riportare
	APP IO' - COMUNI (SETTEMBRE 2022) - E. CAP. 671/4										
Cap. 1890/6	PNRR M1.C1.I1.4 - CUP C51F24002880006 - MISURA 1.4.4 "ESTENSIONE DELL'UTILIZZO DELL'ANAGRAFE NAZIONALE DIGITALE (ANPR) - ADESIONE ALLO STATO CIVILE DIGITALE (ANSC)" - COMUNI (LUGLIO 2024) - E. CAP. 671/6	0,00	0,00	0,00	0,00	5.795,00	0,00	0,00	5.795,00	0,00	0,00
Cap. 1890/7	PNRR M1.C1.I2.2 - CUP C91F24000410006 - SUB-INVESTIMENTO 2.2.3 "DIGITALIZZAZIONE DELLE PROCEDURE (SUAP & SUE)" - E. CAP. 671/7	0,00	0,00	0,00	0,00	21.350,00	0,00	0,00	21.350,00	0,00	0,00
Cap. 1890/8	PNRR M1.C1.I1.4 - CUP C51F25000130006 - MISURA 1.4.3 ADOZIONE PAGO PA - COMUNI (GIUGNO 2024) - E. CAP. 671/8	0,00	0,00	0,00	0,00	10.926,00	0,00	0,00	10.926,00	0,00	0,00
Cap. 1890/9	PNRR M1.C1.I2.2 - CUP C91F25000640006 - SUB-INVESTIMENTO 2.2.3 DIGITALIZZAZIONE DELLE PROCEDURE (SUAP & SUE) ENTI TERZI - COMUNI - E. CAP. 671/9	0,00	0,00	0,00	0,00	23.190,93	0,00	0,00	23.190,93	0,00	0,00
Cap. 1890/10	PNRR M1.C1.I1.3 - MISURA 1.3.1 - CUP: C51J25000890006 - "PIATTAFORMA DIGITALE NAZIONALE DATI - ARCHIVIO NAZIONALE DEI NUMERI CIVICI DELLE STRADE URBANE (ANNCSU) - COMUNI (MAGGIO 2025) - E. CAP. 671/11	0,00	0,00	0,00	0,00	18.990,54	0,00	0,00	18.990,54	0,00	0,00
Cap. 1905/0	ACQUISTO MOBILI/ARREDI SERVIZI DEMOGRAFICI - UT CORR	0,00	0,00	0,00	0,00	1.000,00	0,00	0,00	1.000,00	0,00	0,00
Cap. 1906/2	ACQUISTO ATTREZZATURE UFFICIO TECNICO - U.T.	257,48	0,00	257,48	0,00	7.193,56	585,60	0,00	6.607,96	585,60	0,00
Cap. 1912/0	INTERVENTI STRAORDINARI FABBRICATI COMUNALI - O.U.	0,00	0,00	0,00	0,00	85.000,00	79.636,35	0,00	5.363,65	79.636,35	0,00
Cap. 1912/1	INTERVENTI STRAORDINARI EDIFICI COMUNALI (MANUTENZIONI PIANO OO.PP.) - A.A.	0,00	0,00	0,00	0,00	200.000,00	250,00	199.750,00	0,00	250,00	0,00
Cap. 1912/5	INTERVENTI STRAORD. FABBRICATI (MANTO COPERTURA EDIFICIO VIA DELLE SCUOLE) - A.A. VINCOLATO (C.C. 61/2023)	0,00	0,00	0,00	0,00	98.000,00	0,00	9.516,00	88.484,00	0,00	0,00
Cap. 1912/7	INTERVENTI STRAORDINARI FABBRICATI COMUNALI (MANUTENZIONI PIANO OO.PP.) - O.U.	35,00	0,00	35,00	0,00	43.215,00	17.376,78	25.838,22	0,00	17.376,78	0,00
Cap. 1912/10	INTERVENTI STRAORD. FABBRICATI COM.LI - UT CORR	35,00	0,00	35,00	0,00	45.617,88	32.715,67	11.849,40	1.052,81	27.564,62	5.151,05
Cap. 1912/14	INTERVENTI STRAORDINARI FABBRICATI COMUNALI	13.212,92	0,00	13.212,92	0,00	15.000,00	0,00	15.000,00	0,00	0,00	0,00

		Residui Iniziali	Minori Spese	Pagato	Da Riportare	Assestato	Impegnato	F.P.V.	Minori Spese	Pagato	Da Riportare
	(INTERVENTI SOTTOSOGLIA) - A.A. DEST.INVESTIM										
Cap. 1912/16	SOSTITUZIONE SERRAMENTI SCUOLA DI MUSICA - A.A.	0,00	0,00	0,00	0,00	5.233,72	5.233,72	0,00	0,00	5.233,72	0,00
Cap. 1912/17	INTERVENTI ADEGUAMENTO LOCALI EX SEDE SCUOLE MEDIA 1 PER CASA DELLE ASSOCIAZIONI - A.A.	0,00	0,00	0,00	0,00	50.000,00	50.000,00	0,00	0,00	50.000,00	0,00
Cap. 1912/19	INTERVENTI SISTEMAZIONE LOCALI VIA VICO - CONTR. DIVERSI E. CAP. 783/4	0,00	0,00	0,00	0,00	20.000,00	0,00	0,00	20.000,00	0,00	0,00
Cap. 1912/20	INTERVENTI SISTEMAZIONE LOCALI VIA VICO - A.A. ACCANTONATO	0,00	0,00	0,00	0,00	21.076,68	0,00	21.076,68	0,00	0,00	0,00
Cap. 1912/21	INTERVENTI SISTEMAZIONE LOCALI VIA VICO - A.A.	0,00	0,00	0,00	0,00	29.178,92	4.458,04	24.720,88	0,00	0,00	4.458,04
Cap. 1914/4	INTERVENTI STRAORDINARI SALA BARETTI: MANUTENZIONI (SOTTOSOGLIA- MANUT. SCALA ESODO) -UT CORR.	6.500,00	0,00	6.500,00	0,00	0,00	0,00	0,00	0,00	0,00	0,00
Cap. 1914/5	INTERVENTI STRAORDINARI SALA BARETTI: ACQUISTO ATTREZZATURE - U.T. CORR.	0,00	0,00	0,00	0,00	1.200,00	0,00	0,00	1.200,00	0,00	0,00
Cap. 1915/5	INTERVENTI MESSA IN SICUREZZA TEATRO SOCIALE ED EX CASERMA REALE - A.A. VINCOLATO	6.817,10	5.841,10	976,00	0,00	0,00	0,00	0,00	0,00	0,00	0,00
Cap. 1915/6	INTERVENTI MESSA IN SICUREZZA TEATRO SOCIALE ED EX CASERMA REALE - FONDO PER ADEGUAMENTO PREZZI - CONTR. STATO E. CAP. 674/10	0,00	0,00	0,00	0,00	4.567,41	4.567,41	0,00	0,00	4.567,41	0,00
Cap. 1916/2	CUP C99I2300091006 - INTERVENTI PER VALORIZZAZIONE COMPLESSO EX CASERMA GALLIANO CITTADELLA (A.A. ACCANTONATO)	0,00	0,00	0,00	0,00	294.064,62	250,00	293.814,62	0,00	250,00	0,00
Cap. 1916/3	CUP C99I2300091006 - RIGENERAZIONE E RIUTILIZZO DEL COMPLESSO EX CASERMA 'GALLIANO' CITTADELLA (PIANO OO.PP.) - U.T. CORR.	0,00	0,00	0,00	0,00	70.000,00	0,00	70.000,00	0,00	0,00	0,00
Cap. 1930/12	ACQUISTO ATTREZZATURE SERVIZIO POLIZIA - ENTRATE VIOLAZIONE C.D.S.	7.801,90	0,00	7.130,90	671,00	4.247,80	4.245,36	0,00	2,44	4.245,36	0,00
Cap. 1930/13	SISTEMAZIONE IMPIANTO VIDEOSORVEGLIANZA - ENTRATE VIOLAZIONE C.D.S.	13.908,00	0,00	13.908,00	0,00	0,00	0,00	0,00	0,00	0,00	0,00
Cap. 1930/15	SISTEMAZIONE IMPIANTO VIDEOSORVEGLIANZA - A.A. LIBERO	0,00	0,00	0,00	0,00	40.000,00	39.992,28	0,00	7,72	3.140,28	36.852,00

		Residui Iniziali	Minori Spese	Pagato	Da Riportare	Assestato	Impegnato	F.P.V.	Minori Spese	Pagato	Da Riportare
Cap. 1930/17	SISTEMAZIONE IMPIANTO VIDEOSORVEGLIANZA - U.T. CORR.	0,00	0,00	0,00	0,00	20.000,00	20.000,00	0,00	0,00	0,00	20.000,00
Cap. 1930/19	ACQUISTO ATTREZZATURE ELETTRONICHE - ENTRATE VIOLAZIONE C.D.S.	0,00	0,00	0,00	0,00	27.100,00	25.539,48	0,00	1.560,52	3.519,70	22.019,78
Cap. 1930/20	ACQUISTO HARDWARE (UTILIZZO ECCEDENZIA PNRR CUP C91F22003890006) - CONTR. STATO - E. CAP. 671/12	0,00	0,00	0,00	0,00	23.100,00	23.058,00	0,00	42,00	0,00	23.058,00
Cap. 1930/21	ACQUISIZIONE MEZZI SERVIZIO POLIZIA - ENTRATE CDS	0,00	0,00	0,00	0,00	4.000,00	3.900,00	0,00	100,00	3.900,00	0,00
Cap. 1931/8	ACQUISTO LICENZE D'USO PER NUOVI VARCHI E AGGIORNAMENTO SOFTWARE TARGA SYSTEM E SISTEMA DI VIDEOSORVEGLIANZA - ENTRATE CDS	6.661,20	0,00	6.661,20	0,00	10.000,00	4.819,00	0,00	5.181,00	4.819,00	0,00
Cap. 1938/0	ACQUISTO ATTREZZATURE PER SCUOLE MATERNE - U.T. CORR.	0,00	0,00	0,00	0,00	6.000,00	5.997,86	0,00	2,14	0,00	5.997,86
Cap. 1938/1	ACQUISTO MOBILI PER SCUOLE MATERNE - U.T. CORR.	585,60	0,00	585,60	0,00	0,00	0,00	0,00	0,00	0,00	0,00
Cap. 1948/0	INTERVENTI STRAORD. EDIFICI SCUOLE MATERNE (MANUTENZIONI PIANO OO.PP.) - O.U.	0,00	0,00	0,00	0,00	40.000,00	13.486,29	26.513,71	0,00	13.486,29	0,00
Cap. 1948/3	INTERVENTI STRAORD. EDIFICI SCUOLE MATERNE: SOTTOSOGLIA - O.U.	0,00	0,00	0,00	0,00	15.000,00	8.153,57	0,00	6.846,43	1.173,64	6.979,93
Cap. 1948/6	INTERVENTI STRAORD. EDIFICI SCUOLE MATERNE (MANUTENZIONI PIANO OO.PP.) - A.A.	0,00	0,00	0,00	0,00	42.980,01	2.860,04	40.000,00	119,97	2.860,04	0,00
Cap. 1950/0	INTERVENTI STRAORD. EDIFICI SCUOLE MATERNE (EDIFICI DI TERZI) - A.A. DESTINATO	0,00	0,00	0,00	0,00	15.000,00	1.744,60	0,00	13.255,40	1.744,60	0,00
Cap. 1962/1	INTERVENTI STRAORDINARI SCUOLE ELEMENTARI - A.A.	1.514,15	0,00	1.514,15	0,00	5.000,00	4.273,05	0,00	726,95	0,00	4.273,05
Cap. 1962/4	INTERVENTI STRAORDINARI SCUOLE ELEMENTARI: SOTTOSOGLIA - O.U.	2.938,64	0,00	2.938,64	0,00	25.000,00	24.601,91	0,00	398,09	24.601,91	0,00
Cap. 1962/9	EX PNRR M2.C4.I2.2 - CUP C94D22001920006-RIQUALIFICAZIONE PLESSO SCOLASTICO S.ANNA AVAGNINA -3° LOTTO - PIANO OO.PP. - CONTR. STATO (E.C.670/8)	35,00	0,00	35,00	0,00	122.130,16	116.546,63	0,00	5.583,53	115.251,01	1.295,62
Cap. 1962/10	PNRR M2.C4.I2.2 - CUP C94D22000020006-RIQUALIFICAZIONE PLESSO SCOLASTICO S.ANNA AVAGNINA -2° LOTTO (E.C.670/9)	0,00	0,00	0,00	0,00	4.308,42	0,00	0,00	4.308,42	0,00	0,00

		Residui Iniziali	Minori Spese	Pagato	Da Riportare	Assestato	Impegnato	F.P.V.	Minori Spese	Pagato	Da Riportare
Cap. 1962/11	INTERVENTI STRAORDINARI SCUOLE ELEMENTARI - PIANO OO.PP. (Q.P. INTERVENTO MENSA PLESSO SCOLASTICO S.ANNA) - U.T. CORR.	1.607,94	0,00	1.607,94	0,00	0,00	0,00	0,00	0,00	0,00	0,00
Cap. 1965/0	PNRR M4.C1.I1 - 2. CUP C95E22000130006 REALIZZAZIONE DI UNA NUOVA MENSA A SERVIZIO DELLA SCUOLA PRIMARIA DI BORGO ARAGNO (E CAP. 670/4)	1.268,80	0,00	1.268,80	0,00	279.361,41	168.841,60	16.240,64	94.279,17	168.841,60	0,00
Cap. 1965/3	CUP C95E22000130006 - REALIZZAZIONE DI UNA NUOVA MENSA A SERVIZIO DELLA SCUOLA PRIMARIA DI BORGO ARAGNO - FONDO PER ADEGUAMENTO PREZZI - E CAP.674/13	0,00	0,00	0,00	0,00	50.000,00	0,00	0,00	50.000,00	0,00	0,00
Cap. 1965/4	ULTERIORI INTERVENTI PER REALIZZAZIONE MENSA A SERVIZIO DELLA SCUOLA PRIMARIA DI BORGO ARAGNO - A.A. DEST. INVEST.	0,00	0,00	0,00	0,00	40.000,00	0,00	39.962,44	37,56	0,00	0,00
Cap. 1980/0	INTERVENTI STRAORD. EDIFICI SCUOLE ELEMENTARI (MANUTENZIONI PIANO OO.PP.) - O.U.	0,00	0,00	0,00	0,00	30.000,00	9.870,76	20.129,24	0,00	9.870,76	0,00
Cap. 1980/7	INTERVENTI STRAORD. EDIFICI SCUOLE ELEMENTARI (MANUTENZIONI PIANO OO.PP.) - A.A.	0,00	0,00	0,00	0,00	30.000,00	0,00	30.000,00	0,00	0,00	0,00
Cap. 1988/0	ACQUISTO ATTREZZATURE E MOBILI SCUOLE ELEMENTARI - U.T. CORR.	6.563,60	0,00	6.563,60	0,00	8.000,00	7.809,11	0,00	190,89	589,68	7.219,43
Cap. 1989/0	ACQUISTO ATTREZZATURE E MOBILI SCUOLE MEDIE - U.T. CORR.	4.026,00	0,00	4.026,00	0,00	3.000,00	2.817,87	0,00	182,13	0,00	2.817,87
Cap. 2000/3	PNRR M2.C4.I2 - 2. CUP C99E19000900001 MANUTENZIONE STRAORDINARIA E ADEGUAMENTO SISMICO SCUOLA MEDIA CORDERO - CONTR. STATO (E. CAP.670/0)	15.016,98	0,00	15.016,98	0,00	0,00	0,00	0,00	0,00	0,00	0,00
Cap. 2000/6	INTERVENTI STRAORD. EDIFICI SCUOLE MEDIE (MANUTENZIONI PIANO OO.PP.) - A.A.	0,00	0,00	0,00	0,00	30.000,00	0,00	30.000,00	0,00	0,00	0,00
Cap. 2000/9	INTERVENTI STRAORD. EDIFICI SCUOLE MEDIE (SOTTOSOGLIA) - O.U.	0,00	0,00	0,00	0,00	22.000,00	9.125,60	12.265,88	608,52	0,00	9.125,60
Cap. 2002/0	INTERVENTI STRAORD. EDIFICI SCUOLE MEDIE (MANUTENZIONI PIANO OO.PP.) - O.U.	0,00	0,00	0,00	0,00	60.000,00	35.697,67	24.302,33	0,00	35.697,67	0,00
Cap. 2056/1	SISTEMAZIONE SEDE POLITECNICO - A.A. (SOSTITUZIONE	0,00	0,00	0,00	0,00	72.000,00	71.908,02	0,00	91,98	0,00	71.908,02

		Residui Iniziali	Minori Spese	Pagato	Da Riportare	Assestato	Impegnato	F.P.V.	Minori Spese	Pagato	Da Riportare
	CALDAIE)										
Cap. 2060/0	SISTEMA BIBLIOTECARIO MONREGALESE. INTERVENTO DI RILOCALIZZAZIONE FONDI LIBRARI PRESSO EX CONVENTO DEI GESUITI A PIAZZA - (PIANO OO.PP.) - U.T. CORR.	1.159,00	0,00	1.159,00	0,00	16.271,92	16.176,31	0,00	95,61	16.176,31	0,00
Cap. 2060/2	SISTEMA BIBLIOTECARIO MONREGALESE. INTERVENTO DI RILOCALIZZAZIONE FONDI LIBRARI PRESSO EX CONVENTO DEI GESUITI A PIAZZA - (PIANO OO.PP.) - U.T. CORR.	58.402,16	0,00	58.402,16	0,00	186.888,33	185.977,37	0,00	910,96	183.970,87	2.006,50
Cap. 2061/0	INTERVENTO DI RICOLLOCAZIONE TRIBUNALE DI CUNEO - GIUDICI DI PACE NELL'IMMOBILE ANTICO PALAZZO DI CITTA' M.VI' PIAZZA (PIANO OO.PP.) - A.A. VINCOLATO	0,00	0,00	0,00	0,00	300.000,00	1.502,00	298.498,00	0,00	0,00	1.502,00
Cap. 2061/1	INTERVENTO DI RICOLLOCAZIONE TRIBUNALE DI CUNEO - GIUDICI DI PACE NELL'IMMOBILE ANTICO PALAZZO DI CITTA' M.VI' PIAZZA - INCARICO PROGETTO ALLESTIMENTO ULTIMO PIANO EX TRIBUNALE - A.A. LIBERO	0,00	0,00	0,00	0,00	38.227,22	0,00	38.227,22	0,00	0,00	0,00
Cap. 2061/2	INTERVENTI ADEGUAMENTO IMPIANTI PER CPI ANTICO PALAZZO DI CITTA' M.VI' PIAZZA - A.A.	0,00	0,00	0,00	0,00	95.000,00	35,00	94.965,00	0,00	0,00	35,00
Cap. 2061/3	INTERVENTI STRAORDINARI ANTICO PALAZZO DI CITTA' M.VI' PIAZZA - UT CORR	0,00	0,00	0,00	0,00	2.650,00	2.644,59	0,00	5,41	0,00	2.644,59
Cap. 2062/2	INTERVENTI SU EDIFICI CULTURALI (SOTTOSOGLIA): SISTEMAZIONE ATRIO E PALAZZO GESUITI - U.T. CORR.	0,00	0,00	0,00	0,00	68.000,00	21.472,00	3.045,12	43.482,88	21.472,00	0,00
Cap. 2062/3	INTERVENTI SU EDIFICI CULTURALI (SOTTOSOGLIA): SISTEMAZIONE ATRIO E PALAZZO GESUITI - A.A.	0,00	0,00	0,00	0,00	62.000,00	30.737,11	11.958,40	19.304,49	30.737,11	0,00
Cap. 2062/4	INTERVENTI SU EDIFICI CULTURALI (SOTTOSOGLIA): MONTASCALE E ARREDO ATRIO EX TRIBUNALE - A.A.	0,00	0,00	0,00	0,00	30.000,00	0,00	0,00	30.000,00	0,00	0,00
Cap. 2065/4	INTERVENTO "MONDOVI' SOTTERRANEA" - REALIZZAZIONI CONTENUTI IMMATERIALI - UT CORR	0,00	0,00	0,00	0,00	12.139,00	0,00	12.139,00	0,00	0,00	0,00
Cap. 2070/2	PNRR M5.C2.I2.1 CUP C95C19000190004 POLO FORMATIVO CULTURALE 'DELLE ORFANE' A PIAZZA - OPERE DI COMPLETAMENTO - CONTR. STATO (E.CAP. 674/1)	42.079,09	0,00	42.079,09	0,00	1.078.999,24	248.979,46	25.027,78	804.992,00	248.979,46	0,00
Cap. 2070/4	PROGETTO FARO - LIBER - POLO CULTURALE "DELLE ORFANE" A PIAZZA (NEL 2021 SISTEMAZIONE GIARDINO ANTISTANTE COMPLESSO "EX ORFANE") - A.A.	3.800,00	0,00	0,00	3.800,00	88.199,40	35,00	88.164,40	0,00	35,00	0,00

		Residui Iniziali	Minori Spese	Pagato	Da Riportare	Assestato	Impegnato	F.P.V.	Minori Spese	Pagato	Da Riportare
Cap. 2070/7	CUP C95C19000190004 POLO FORMATIVO CULTURALE 'DELLE ORFANE' A PIAZZA - OPERE DI COMPLETAMENTO - FONDO PER ADEGUAMENTO PREZZI -CONTR. STATO - E.CAP.674/13	0,00	0,00	0,00	0,00	170.000,00	0,00	0,00	170.000,00	0,00	0,00
Cap. 2070/11	PNRR M5.C2.I2 - 2. CUP C95C19000190004 POLO FORMATIVO CULTURALE 'DELLE ORFANE' A PIAZZA - OPERE DI COMPLETAMENTO - COFINANZIAMENTO CON A.A.	0,00	0,00	0,00	0,00	92.654,47	0,00	92.654,47	0,00	0,00	0,00
Cap. 2070/12	LIBER - POLO CULTURALE DELLE ORFANE – ALLESTIMENTO DEL FONDO STORICO LIBRARIO AL PRIMO PIANO - A.A. VINCOLATO	0,00	0,00	0,00	0,00	300.000,00	0,00	300.000,00	0,00	0,00	0,00
Cap. 2070/13	LIBER - POLO CULTURALE DELLE ORFANE – ALLESTIMENTO DEL FONDO STORICO LIBRARIO AL PRIMO PIANO (INCARICHI) - A.A. VINCOLATO	0,00	0,00	0,00	0,00	76.354,56	3.806,40	72.548,16	0,00	0,00	3.806,40
Cap. 2070/14	LIBER - POLO CULTURALE DELLE ORFANE – ALLESTIMENTO DEL FONDO STORICO LIBRARIO AL PRIMO PIANO - CONTR. DIVERSI	0,00	0,00	0,00	0,00	500.000,00	0,00	0,00	500.000,00	0,00	0,00
Cap. 2070/16	SISTEMAZIONE GIARDINO ANTISTANTE COMPLESSO "EX ORFANE" - U.T. CORR.	0,00	0,00	0,00	0,00	10.000,00	0,00	10.000,00	0,00	0,00	0,00
Cap. 2072/1	ACQUISTO ATTREZZATURE BIBLIOTECA - U.T. CORR.	0,00	0,00	0,00	0,00	5.000,00	0,00	0,00	5.000,00	0,00	0,00
Cap. 2075/3	INTERVENTI STRAORDINARI MUSEO DELLA CERAMICA (LINEA VITA E MANUT. MANTO COPERTURA) - CONTR. REG.LE (QUOTA CAP. 675/0 ENTRATA)	0,00	0,00	0,00	0,00	23.976,00	17.765,64	388,00	5.822,36	15.594,04	2.171,60
Cap. 2094/1	ACQUISIZIONE NUOVA STRUMENTAZIONE SALE PROVE E REGISTRAZIONI - A.A. LIBERO	0,00	0,00	0,00	0,00	10.000,00	0,00	10.000,00	0,00	0,00	0,00
Cap. 2125/1	INTERVENTI RIQUALIFICAZIONE IN AMBITO URBANISTICO DA VINCOLO CONTRIBUTO STRAORDINARIO URBANIZZAZIONE (E CAP.760/2) - O.U.	0,00	0,00	0,00	0,00	10.000,00	0,00	0,00	10.000,00	0,00	0,00
Cap. 2130/0	REALIZZAZIONE STRATEGIE URBANE DI AREA (SUA) - AGGREGAZIONE N. 5 ' MONREGALESE E BASSO CUNEESE' - CONTR. REG. (PR-FESR 2021-2027)	13.759,87	0,00	13.759,87	0,00	0,00	0,00	0,00	0,00	0,00	0,00
Cap. 2130/1	REALIZZAZIONE STRATEGIE URBANE DI AREA (SUA) - AGGREGAZIONE N. 5 ' MONREGALESE E BASSO CUNEESE' -	2.123,56	0,00	2.123,56	0,00	0,00	0,00	0,00	0,00	0,00	0,00

		Residui Iniziali	Minori Spese	Pagato	Da Riportare	Assestato	Impegnato	F.P.V.	Minori Spese	Pagato	Da Riportare
	QUOTA A CARICO COMUNI										
Cap. 2130/2	REALIZZAZIONE STRATEGIE URBANE DI AREA (SUA) - AGGREGAZIONE N. 5 ' MONREGALESE E BASSO CUNEESE' - A.A.	191,19	0,00	191,19	0,00	0,00	0,00	0,00	0,00	0,00	0,00
Cap. 2131/2	ACQUISTO ARREDO E ATTREZZATURE PER PROTEZIONE CIVILE - U.T. CORR.	0,00	0,00	0,00	0,00	2.500,00	2.432,80	0,00	67,20	2.432,80	0,00
Cap. 2131/12	INTERVENTI STRAORD. E ATTREZZATURE INFORMATICHE (HARDWARE) PROTEZIONE CIVILE - U.T. TIT. II	0,00	0,00	0,00	0,00	962,58	962,58	0,00	0,00	0,00	962,58
Cap. 2132/1	PERCORSO VALORIZZAZIONE BASTIONI EX CITTADELLA A PIAZZA - U.T. TIT.2	27.453,83	0,00	27.453,83	0,00	7.625,77	0,00	7.625,77	0,00	0,00	0,00
Cap. 2132/3	SISTEMAZIONE BASTIONI PIAZZA - A.A.	165.898,65	0,00	165.898,65	0,00	135.244,25	101.728,73	27.703,76	5.811,76	97.962,41	3.766,32
Cap. 2132/5	INTERVENTI SISTEMAZIONE DIFESA SUOLO (INTERVENTO MESSA IN SICUREZZA VERSANTE COLLINA NORD OVEST PIAZZA) - (PIANO OO.PP.) - CONTR.REGIONALE (E CAP.675/1)	0,00	0,00	0,00	0,00	2.520.869,64	1.475.692,32	0,00	1.045.177,32	947.594,23	528.098,09
Cap. 2132/10	INCARICHI PROFESSIONALI PER SALVAGUARDIA INFRASTRUTTURE IDRAULICHE - A.A.VINCOLATO	0,00	0,00	0,00	0,00	63.479,16	0,00	63.479,16	0,00	0,00	0,00
Cap. 2132/14	INTERVENTI MESSA IN SICUREZZA PONTE STEIRINO - A.A.	0,00	0,00	0,00	0,00	6.978,40	6.978,40	0,00	0,00	0,00	6.978,40
Cap. 2134/0	PNRR M2.C4.I2 - 2. CUP C93H19000520001 SALVAGUARDIA INFRASTRUTTURE IDRAULICHE ALL'INTERNO CENTRO ABITATO. PRIMA FASE - CONTR. STATO (E. CAP.670/1 PNRR)	0,00	0,00	0,00	0,00	575.000,00	0,00	80.375,00	494.625,00	0,00	0,00
Cap. 2134/1	PNRR M2.C4.I2 - 2. CUP C97H19001570001 INTERVENTI DIFESA SPONDALE STRADA VALL'ELLERO - CONTR. STATO (E. CAP. 674/5-674/10)	3.770,75	3.770,75	0,00	0,00	0,00	0,00	0,00	0,00	0,00	0,00
Cap. 2134/2	PNRR M2.C4.I2 - 2. CUP C93H19000520001 SALVAGUARDIA INFRASTRUTTURE IDRAULICHE ALL'INTERNO CENTRO ABITATO. PRIMA FASE - A.A.	0,00	0,00	0,00	0,00	159.625,00	0,00	159.625,00	0,00	0,00	0,00
Cap. 2136/2	INTERVENTI PER MIGLIORAMENTO QUALITA' DELL'ARIA : ACQUISTO STRUMENTI PER MONITORAGGIO ARIA - U.T. CORR.	0,00	0,00	0,00	0,00	2.000,00	1.458,14	0,00	541,86	0,00	1.458,14
Cap. 2137/1	SISTEMAZIONE MURO A SOSTEGNO VICOLO CAPPUCCINE	49.003,03	0,00	49.003,03	0,00	0,00	0,00	0,00	0,00	0,00	0,00

		Residui Iniziali	Minori Spese	Pagato	Da Riportare	Assestato	Impegnato	F.P.V.	Minori Spese	Pagato	Da Riportare
	ANGOLO VIOTTOLO - A.A.										
Cap. 2137/4	INTERVENTI AMBIENTALI (SISTEMAZIONE VERSANTE SCARPATA VIA RESSIA - PRIMO TRATTO) - A.A. VINCOLATO (E. 92.000 CON C.C. 61/2023 - E. 38.000 NEL RENDICONTO 2022)	0,00	0,00	0,00	0,00	130.000,00	115.311,20	14.688,80	0,00	35,00	115.276,20
Cap. 2137/6	PROGETTAZIONE INTERVENTI AMBIENTALI (SISTEMAZIONE FRANA RESSIA) - O.U.	0,00	0,00	0,00	0,00	18.500,00	0,00	18.500,00	0,00	0,00	0,00
Cap. 2138/0	INTERVENTI REALIZZAZIONE POZZI ARTESIANI SU PROPRIETA' COMUNALI - A.A. VINCOLATO	0,00	0,00	0,00	0,00	47.920,00	43.113,89	0,00	4.806,11	36.116,32	6.997,57
Cap. 2140/2	FCPNRR-58 M2.C3.I1.1 - CUP C99J21033500001 (FONDO COMPL. PNRR DPCM 15/9/2021) - RIQUALIFICAZ.EDILIZIA SOCIALE IMMOBILE VIA VICO - REG. (E.CAP.680/0)	8.656,83	0,00	8.656,83	0,00	9.764,30	9.114,40	0,00	649,90	9.114,40	0,00
Cap. 2140/3	FCPNRR-57 M2.C3.I1.1 - CUP C99J21033490001 (FONDO COMPL.PNRR DPCM 15/9/2021) - RIQUALIFICAZ.EDILIZIA SOCIALE IMMOBILE VIA S.PIO V - REG. (E CAP.680/1)	34.196,79	0,00	34.196,79	0,00	18.085,59	14.174,53	0,00	3.911,06	12.295,60	1.878,93
Cap. 2140/4	CUP C99J21033500001 (FONDO COMPL. PNRR DPCM 15/9/2021) - RIQUALIFICAZ.EDILIZIA SOCIALE IMMOBILE VIA VICO - FONDO PER ADEGUAMENTO PREZZI - CONTR. STATO - E. CAP.674/10	0,00	0,00	0,00	0,00	3.000,00	0,00	0,00	3.000,00	0,00	0,00
Cap. 2140/5	CUP C99J21033490001 (FONDO COMPL.PNRR DPCM 15/9/2021) - RIQUALIFICAZ.EDILIZIA SOCIALE IMMOBILE VIA S.PIO V - FONDO PER ADEGUAMENTO PREZZI - CONTR. STATO -E CAP.674/10	0,00	0,00	0,00	0,00	8.600,00	0,00	0,00	8.600,00	0,00	0,00
Cap. 2140/7	INTERVENTI RIQUALIFICAZIONE IMMOBILI EDILIZIA SOCIALE - ULTERIORI INTERVENTI - U.T. CORR. TIT.II	0,00	0,00	0,00	0,00	15.560,16	15.560,16	0,00	0,00	15.560,16	0,00
Cap. 2140/8	RIQUALIFICAZIONE EDILIZIA SOCIALE IMMOBILE VIA VICO (RIFINANZIAMENTO QUOTA SPESE TECNICHE NON RICONOSCIUTE NELL'AMBITO PNC) - U.T. CORR.	1.593,22	460,20	1.133,02	0,00	2.904,37	1.134,01	0,00	1.770,36	0,00	1.134,01
Cap. 2145/3	SOSTITUZIONE SERRAMENTI BENE CONFISCATO DESTINATO A FINALITA' SOCIALI - U.T. CORR.	0,00	0,00	0,00	0,00	12.811,92	12.811,92	0,00	0,00	12.811,92	0,00
Cap. 2154/1	INTERVENTI CIMITERI (NEL 2018 NUOVI LOCULI CIMITERO PASCOMONTI) - U.T. CORR.	1.554,09	940,94	613,15	0,00	0,00	0,00	0,00	0,00	0,00	0,00

		Residui Iniziali	Minori Spese	Pagato	Da Riportare	Assestato	Impegnato	F.P.V.	Minori Spese	Pagato	Da Riportare
Cap. 2154/4	INTERVENTI STRAORDINARI CIMITERI (MANUTENZIONI SOTTO SOGLIA) - O.U.	20.032,27	0,00	20.032,27	0,00	0,00	0,00	0,00	0,00	0,00	0,00
Cap. 2154/5	INTERVENTI STRAORDINARI CIMITERI (SOTTO SOGLIA) - U.T. CORR.	13.911,09	0,00	13.911,09	0,00	15.000,00	14.765,20	0,00	234,80	13.188,20	1.577,00
Cap. 2154/6	INTERVENTI STRAORDINARI CIMITERI - A.A.	0,00	0,00	0,00	0,00	8.000,00	8.000,00	0,00	0,00	0,00	8.000,00
Cap. 2154/7	ACQUISTO ATTREZZATURE CIMITERI - UT CORR	0,00	0,00	0,00	0,00	1.000,00	450,18	0,00	549,82	0,00	450,18
Cap. 2182/2	SCARICATORE DI PIENA DELLE ACQUE BIANCHE DEL CANALE CARASSONA NEL RIONE FERRONE/ALTIPIANO. LOTTO I - MUTUO	15.922,05	0,00	15.922,05	0,00	7.423,75	7.423,75	0,00	0,00	7.423,75	0,00
Cap. 2182/3	SCARICATORE DI PIENA DELLE ACQUE BIANCHE DEL CANALE CARASSONA NEL RIONE FERRONE/ALTIPIANO. LOTTO I - FONDO PER ADEGUAMENTO PREZZI - CONTR. STATO - E. CAP.674/10	0,00	0,00	0,00	0,00	96.920,62	40.399,88	0,00	56.520,74	40.399,88	0,00
Cap. 2182/5	SCARICATORE DI PIENA DELLE ACQUE BIANCHE DEL CANALE CARASSONA NEL RIONE FERRONE/ALTIPIANO. LOTTO I (VARIANTE) - U.T. CORR.	11.539,11	0,00	11.539,11	0,00	75.522,08	72.351,38	0,00	3.170,70	53.173,06	19.178,32
Cap. 2182/7	SCARICATORE DI PIENA DELLE ACQUE BIANCHE DEL CANALE CARASSONA NEL RIONE FERRONE/ALTIPIANO: REALIZZAZIONE INTERSEZIONE CUNICOLO - A.A.	0,00	0,00	0,00	0,00	30.000,00	0,00	26.840,00	3.160,00	0,00	0,00
Cap. 2185/1	REALIZZAZIONE SCARICATORE NUOVO BARUFFI (PROGETTAZIONI) - MONETIZZAZIONI	0,00	0,00	0,00	0,00	22.850,00	22.850,00	0,00	0,00	0,00	22.850,00
Cap. 2185/2	REALIZZAZIONE SCARICATORE NUOVO BARUFFI (PROGETTAZIONI) - A.A. VINCOLATO MONETIZZAZIONI AREE	0,00	0,00	0,00	0,00	12.115,00	12.115,00	0,00	0,00	0,00	12.115,00
Cap. 2185/3	REALIZZAZIONE SCARICATORE NUOVO BARUFFI - MUTUO	0,00	0,00	0,00	0,00	1.025.035,00	0,00	1.025.035,00	0,00	0,00	0,00
Cap. 2246/0	REALIZZAZIONE OPERE URBANIZZAZIONE A SCOMPUTO (SERVIZIO IDRICO INTEGRATO)	0,00	0,00	0,00	0,00	97.040,00	0,00	0,00	97.040,00	0,00	0,00
Cap. 2250/0	ACQUISTO ATTREZZATURE E ARREDI ASILO NIDO (RILEV. IVA) - U.T. CORR.	1.403,00	0,00	1.403,00	0,00	2.000,00	599,00	0,00	1.401,00	0,00	599,00
Cap. 2252/2	MANUT. STRAORD. LOCALI E IMPIANTI ASILO NIDO - SOTTO SOGLIA (RILEV. IVA) - O.U.	0,00	0,00	0,00	0,00	10.000,00	10.000,00	0,00	0,00	10.000,00	0,00

		Residui Iniziali	Minori Spese	Pagato	Da Riportare	Assestato	Impegnato	F.P.V.	Minori Spese	Pagato	Da Riportare
Cap. 2252/3	MANUT.STRAORD. LOCALI E IMPIANTI ASILO NIDO (RILEV.IVA) - A.A.	0,00	0,00	0,00	0,00	13.000,00	12.767,03	0,00	232,97	12.767,03	0,00
Cap. 2254/0	DONAZIONE ATTREZZATURE PER MICRONIDO S.ANNA - ALTRE ENTRATE PER INVEST.	0,00	0,00	0,00	0,00	1.886,90	1.886,90	0,00	0,00	0,00	1.886,90
Cap. 2255/1	ACQUISTO ATTREZZATURE PER REALIZZAZIONE PROGETTO CU.BE - CONTRIBUTO FONDAZ.CRC	902,80	0,00	902,80	0,00	0,00	0,00	0,00	0,00	0,00	0,00
Cap. 2259/0	ATTREZZATURE VARIE PER AREE DESTINATE A VERDE PUBBLICO E PER ARREDO URBANO - U.T. CORR.	0,00	0,00	0,00	0,00	19.372,00	0,00	19.372,00	0,00	0,00	0,00
Cap. 2259/2	ATTREZZATURE VARIE PER AREE DESTINATE A VERDE PUBBLICO E PER ARREDO URBANO - MONETIZZ.	5.952,38	0,00	5.952,38	0,00	15.000,00	1.598,00	11.110,90	2.291,10	1.403,00	195,00
Cap. 2259/9	ACQUISTO MEZZI PER PARCHI URBANI - A.A.	0,00	0,00	0,00	0,00	35.000,00	34.720,00	0,00	280,00	34.720,00	0,00
Cap. 2260/2	MANUTENZIONE E SISTEM. STRAORDINARIA PARCHI E GIARDINI (DI CUI BILANCIO PARTECIPATO NEL 2025 E. 40.000 E NEL 2026/2027 E. 20.000) - U.T. CORR.	0,00	0,00	0,00	0,00	50.000,00	20.851,02	27.313,88	1.835,10	20.851,02	0,00
Cap. 2260/5	INTERVENTI PER MIGLIORAMENTO DECORO URBANO - A.A.	0,00	0,00	0,00	0,00	60.000,00	5.978,00	50.215,32	3.806,68	5.978,00	0,00
Cap. 2260/9	MANUTENZIONE E SISTEM. STRAORDINARIA PARCHI E GIARDINI (BORDURE E STACCIONATE VIA V.VENETO E V.QUADRONE) - A.A. DEST.INVEST.	0,00	0,00	0,00	0,00	45.000,00	23.790,00	21.167,00	43,00	23.790,00	0,00
Cap. 2275/2	CONTRIBUTI STRAORDINARI PER IMPIANTI SPORTIVI COMUNALI - CONTR.DIVERSI (E CAP.783/6)	0,00	0,00	0,00	0,00	18.339,17	15.000,00	3.339,17	0,00	0,00	15.000,00
Cap. 2275/3	CONTRIBUTI STRAORDINARI PER IMPIANTI SPORTIVI COMUNALI - U.T. TIT.2	0,00	0,00	0,00	0,00	12.000,00	6.600,00	5.400,00	0,00	0,00	6.600,00
Cap. 2275/5	CONTRIBUTI STRAORDINARI PER IMPIANTI SPORTIVI COMUNALI - A.A.	0,00	0,00	0,00	0,00	4.400,00	0,00	4.400,00	0,00	0,00	0,00
Cap. 2280/2	INTERVENTI SISTEMAZIONE IMPIANTI SPORTIVI (COPERTURA TRIBUNA CAMPO GASCO) - O.U.	21.777,00	0,00	21.777,00	0,00	0,00	0,00	0,00	0,00	0,00	0,00
Cap. 2284/0	PISCINA COMUNALE: INTERVENTI STRAORDINARI - CONTR.REG. (CAP. 707)	5.215,58	0,00	0,00	5.215,58	0,00	0,00	0,00	0,00	0,00	0,00
Cap. 2284/3	PISCINA COMUNALE: INTERVENTI STRAORDINARI - U.T. CORR.	4.796,00	0,00	0,00	4.796,00	0,00	0,00	0,00	0,00	0,00	0,00

		Residui Iniziali	Minori Spese	Pagato	Da Riportare	Assestato	Impegnato	F.P.V.	Minori Spese	Pagato	Da Riportare
Cap. 2284/5	INTERVENTI STRAORDINARI PISCINA COM.LE - A.A. VINCOLATO	3.100,00	0,00	0,00	3.100,00	12.200,00	12.200,00	0,00	0,00	12.200,00	0,00
Cap. 2284/10	COMPLETAMENTO INTERVENTO PISCINA COMUNALE - O.U.	1.268,80	228,80	1.040,00	0,00	0,00	0,00	0,00	0,00	0,00	0,00
Cap. 2284/13	INTERVENTI STRAORDINARI PISCINA COMUNALE (IMPIANTO RILEVAZIONE FUMI) - A.A. DEST.INVEST.	0,00	0,00	0,00	0,00	12.000,00	0,00	0,00	12.000,00	0,00	0,00
Cap. 2284/15	REALIZZAZIONE PISCINA ALL'APERTO (COMPLETAMENTO AREA ESTERNA) - A.A. VINCOLATO (C.C. 61/2023)	1.088,47	0,00	1.088,47	0,00	3.858,88	3.847,17	0,00	11,71	3.847,17	0,00
Cap. 2286/3	CUP C95B22000030001 - REALIZZAZIONE NUOVA PALESTRA E SPOGLIATOI A SERVIZIO DELLA PISTA DI ATLETICA IN LOCALITA' BEILA (PIANO OO.PP.) - U.T. CORR.	0,00	0,00	0,00	0,00	100.000,00	0,00	100.000,00	0,00	0,00	0,00
Cap. 2286/4	SISTEMAZIONE IMPIANTI SPORTIVI - A.A.	2.706,02	0,00	2.706,02	0,00	17.246,00	13.115,31	0,00	4.130,69	12.132,11	983,20
Cap. 2286/5	SISTEMAZIONE IMPIANTI SPORTIVI (SOTTOSOGLIA) - U.T. CORR.	3.255,71	0,00	3.255,71	0,00	18.000,00	18.000,00	0,00	0,00	7.320,00	10.680,00
Cap. 2286/8	INTERVENTI IMPIANTI SPORTIVI: QUOTA RELATIVA AD INTERVENTO DI REALIZZAZIONE NUOVA PALESTRA E SPOGLIATOI A SERVIZIO DELLA PISTA DI ATLETICA IN LOCALITA' BEILA - MUTUI	0,00	0,00	0,00	0,00	200.000,00	0,00	200.000,00	0,00	0,00	0,00
Cap. 2286/10	CUP C95B22000030001 - REALIZZAZIONE NUOVA PALESTRA E SPOGLIATOI A SERVIZIO DELLA PISTA DI ATLETICA IN LOCALITA' BEILA (PIANO OO.PP.) - CONTRIBUTO REGIONE - E. CAP. 707/0	0,00	0,00	0,00	0,00	805.608,92	3.018,00	0,00	802.590,92	3.018,00	0,00
Cap. 2286/13	CUP C95B22000030001 - REALIZZAZIONE NUOVA PALESTRA E SPOGLIATOI A SERVIZIO DELLA PISTA DI ATLETICA IN LOCALITA' BEILA (PIANO OO.PP.) - A.A. VINCOLATO	0,00	0,00	0,00	0,00	94.400,00	30.230,36	64.160,72	8,92	10.150,40	20.079,96
Cap. 2286/14	INTERVENTI STRAORDINARI IMPIANTI SPORTIVI (MANUTENZIONI PIANO OO.PP.) - O.U.	0,00	0,00	0,00	0,00	26.750,00	26.750,00	0,00	0,00	26.750,00	0,00
Cap. 2286/15	CUP C95B22000030001 - REALIZZAZIONE NUOVA PALESTRA E SPOGLIATOI A SERVIZIO DELLA PISTA DI ATLETICA IN LOCALITA' BEILA (PIANO OO.PP.) - A.A. LIBERO	0,00	0,00	0,00	0,00	100.000,00	0,00	100.000,00	0,00	0,00	0,00
Cap. 2287/0	SISTEMAZIONE IMPIANTI SPORTIVI - A.A. DESTINATO	0,00	0,00	0,00	0,00	8.000,00	0,00	6.395,33	1.604,67	0,00	0,00

		Residui Iniziali	Minori Spese	Pagato	Da Riportare	Assestato	Impegnato	F.P.V.	Minori Spese	Pagato	Da Riportare
	INVEST.										
Cap. 2288/0	SISTEMAZIONE IMPIANTI SPORTIVI (REALIZZAZIONE IMPIANTI FOTOVOLTAICI PAESC) - CONTR. CRC	0,00	0,00	0,00	0,00	70.000,00	70.000,00	0,00	0,00	0,00	70.000,00
Cap. 2288/2	SISTEMAZIONE IMPIANTI SPORTIVI (COFINANZIAMENTO REALIZZAZIONE IMPIANTI FOTOVOLTAICI PAESC) - U.T.	2.754,15	0,00	0,00	2.754,15	16.278,85	1.311,32	14.967,53	0,00	35,00	1.276,32
Cap. 2288/3	SISTEMAZIONE IMPIANTI SPORTIVI (COFINANZIAMENTO REALIZZAZIONE IMPIANTI FOTOVOLTAICI PAESC) - O.U.	3.855,81	0,00	3.855,81	0,00	5.111,19	4.854,99	256,20	0,00	4.854,99	0,00
Cap. 2300/0	ACQUISTO ATTREZZATURE PROGETTO G.I.F.T. (BANDO SPAZIO GIOVANI) - CONTR. DIVERSI (ENTRATA CAP. 784/5)	6.703,90	0,00	6.703,90	0,00	5.900,50	737,90	0,00	5.162,60	737,90	0,00
Cap. 2300/1	ACQUISTO ATTREZZATURE INFORMATICHE PROGETTO G.I.F.T. (BANDO SPAZIO GIOVANI) - CONTR. DIVERSI (ENTRATA CAP. 784/5)	0,00	0,00	0,00	0,00	1.195,60	1.195,60	0,00	0,00	1.195,60	0,00
Cap. 2305/0	INTERVENTI CENTRO DIURNO (CANCELLETTO E IMPIANTO RILEVAZIONE FUMI) - A.A.	0,00	0,00	0,00	0,00	8.000,00	0,00	0,00	8.000,00	0,00	0,00
Cap. 2315/0	ACQUISTO SEGNALETICA VERTICALE - U.T. CORR.	0,00	0,00	0,00	0,00	18.300,00	18.300,00	0,00	0,00	18.300,00	0,00
Cap. 2315/2	ACQUISTO SEGNALETICA VERTICALE - ENTRATE VIOLAZIONE C.D.S.	0,00	0,00	0,00	0,00	47.690,00	11.628,70	0,00	36.061,30	0,00	11.628,70
Cap. 2315/3	ACQUISTO SEGNALETICA VERTICALE - A.A. LIBERO	19.799,47	0,00	0,00	19.799,47	10.000,00	10.000,00	0,00	0,00	10.000,00	0,00
Cap. 2315/5	ACQUISTO ATTREZZATURE PER SEGNALETICA - ENTRATE VIOLAZIONE C.D.S.	707,60	0,00	707,60	0,00	0,00	0,00	0,00	0,00	0,00	0,00
Cap. 2315/6	ACQUISTO ATTREZZATURE PER SEGNALETICA - A.A. DESTINATO	0,00	0,00	0,00	0,00	2.000,00	877,59	0,00	1.122,41	602,96	274,63
Cap. 2330/2	REALIZZAZIONE OPERE URBANIZZAZIONE A SCOMPUTO (STRADE)	0,00	0,00	0,00	0,00	266.085,00	0,00	0,00	266.085,00	0,00	0,00
Cap. 2330/3	INCARICHI PROFESSIONALI PER INTERVENTI MESSA IN SICUREZZA STRADE - A.A. VINCOLATO	0,00	0,00	0,00	0,00	76.427,88	53.899,88	22.528,00	0,00	53.899,88	0,00
Cap. 2330/9	INTERVENTI STRADE COMUNALI (SCARPATA DI VALLE VIA DELLE MOGLIE)- CONTR. REG.LE E. CAP. 675/0	35,00	0,00	35,00	0,00	57.681,16	55.213,19	0,00	2.467,97	55.213,19	0,00
Cap. 2330/10	INTERVENTI STRADE COMUNALI (SCARPATA DI VALLE VIA DELLE MOGLIE - QUOTA SPESE TECNICHE)- UT CORR	0,00	0,00	0,00	0,00	1.108,00	310,68	0,00	797,32	0,00	310,68

		Residui Iniziali	Minori Spese	Pagato	Da Riportare	Assestato	Impegnato	F.P.V.	Minori Spese	Pagato	Da Riportare
Cap. 2348/0	INTERVENTI STRADE COMUNALI (MESSA IN SICUREZZA VIA DELLA POLVERIERA) - A.A.	0,00	0,00	0,00	0,00	75.000,00	0,00	75.000,00	0,00	0,00	0,00
Cap. 2350/2	MANUTENZIONE STRAORDINARIA STRADE (PIANO OO.PP.) - O.U.	0,00	0,00	0,00	0,00	100.000,00	35,00	99.965,00	0,00	0,00	35,00
Cap. 2350/5	INTERVENTI STRAORDINARI STRADE (ADEGUAMENTO VIARIO VIA BECCONE E. 250.000) - CONTR.STATO - E. CAP. 674/6	2.615,08	0,00	2.615,08	0,00	67.395,59	60.354,99	0,00	7.040,60	60.354,99	0,00
Cap. 2350/6	INTERVENTI STRAORDINARI STRADE (MANUT. PIANO OOPP) - A.A.	0,00	0,00	0,00	0,00	99.965,00	98.271,95	0,00	1.693,05	97.550,66	721,29
Cap. 2350/10	INTERVENTI STRAORDINARI STRADE (SOTTOSOGLIA) - UT CORR.	0,00	0,00	0,00	0,00	43.992,00	1.889,90	16.382,00	25.720,10	0,00	1.889,90
Cap. 2350/11	CUP C97H19001560001 INTERVENTO SALVAGUARDIA INFRASTRUTTURE STRADALI DI PRIMA FASE - CONTR. STATO (E. CAP.670/2 EX PNRR M2.C4.I2 - 2. DEFINANZIATO)	4.880,64	0,00	4.880,64	0,00	0,00	0,00	0,00	0,00	0,00	0,00
Cap. 2350/24	INTERVENTI STRAORDINARI STRADE (SOTTOSOGLIA) - A.A. DESTINATO INVEST.	0,00	0,00	0,00	0,00	24.000,00	0,00	24.000,00	0,00	0,00	0,00
Cap. 2351/6	INTERVENTI RIQUALIFICAZIONE CENTRO URBANO (COMPARTO BREO-RINCHIUSO) - A.A. (DA DEVOLUZIONE MUTUI)	0,00	0,00	0,00	0,00	212.000,00	7.774,65	204.225,35	0,00	0,00	7.774,65
Cap. 2351/8	INTERVENTI RIQUALIFICAZIONE AREE URBANE DEGRADATE (BORGHELETTO) - (PIANO OO.PP.) - CONTR. STATO (E. CAP.674/2)	97.105,40	0,00	97.105,40	0,00	460.471,07	369.025,84	0,00	91.445,23	354.492,87	14.532,97
Cap. 2351/9	INTERVENTI RIQUALIFICAZIONE CENTRI STORICI (VALORIZZAZIONE PERCORSI PEDONALI) - LOTTO II - Q.P. (PIANO OO.PP.) - O.U.	0,00	0,00	0,00	0,00	35.945,71	0,00	35.945,71	0,00	0,00	0,00
Cap. 2352/1	INTERVENTI STRAORDINARI STRADE - PIANO ASFALTI (MANUT. PIANO OOPP) - O.U.	0,00	0,00	0,00	0,00	495.750,00	193.543,09	0,00	302.206,91	191.375,59	2.167,50
Cap. 2352/2	INTERVENTI STRAORDINARI STRADE - PIANO ASFALTI (MANUT. PIANO OOPP) - MONETIZZAZIONI	0,00	0,00	0,00	0,00	104.000,00	104.000,00	0,00	0,00	104.000,00	0,00
Cap. 2360/0	INSTALLAZIONE CORPI ILLUMINANTI IN PROSSIMITA' DI ATTRAVERSAMENTI PEDONALI - O.U.	0,00	0,00	0,00	0,00	17.324,73	17.324,73	0,00	0,00	0,00	17.324,73

		Residui Iniziali	Minori Spese	Pagato	Da Riportare	Assestato	Impegnato	F.P.V.	Minori Spese	Pagato	Da Riportare
Cap. 2360/3	INSTALLAZIONE CORPI ILLUMINANTI IN PROSSIMITA' DI ATTRAVERSAMENTI PEDONALI - ENTRATE CDS	18.788,00	0,00	0,00	18.788,00	0,00	0,00	0,00	0,00	0,00	0,00
Cap. 2360/4	INTERVENTI STRAORD. IMPIANTI ILLUMINAZIONE PUBBLICA - U.T. CORR.	48.444,60	48.444,60	0,00	0,00	17.500,00	13.811,86	0,00	3.688,14	0,00	13.811,86
Cap. 2360/5	INTERVENTI STRAORD. IMPIANTI ILLUMINAZIONE PUBBLICA (MANUTENZIONI PIANO OO.PP.) - CONTR. REG.LE	26.359,24	26.359,24	0,00	0,00	0,00	0,00	0,00	0,00	0,00	0,00
Cap. 2360/6	INTERVENTI STRAORD. IMPIANTI ILLUMINAZIONE PUBBLICA (MANUTENZIONI PIANO OO.PP.) - CONTR. FESR	30.842,76	30.842,76	0,00	0,00	0,00	0,00	0,00	0,00	0,00	0,00
Cap. 2360/9	INTERVENTI POTENZIAMENTO ILLUMINAZIONE PUBBLICA - A.A. DEST.INVEST.	0,00	0,00	0,00	0,00	20.000,00	0,00	20.000,00	0,00	0,00	0,00
Cap. 2366/0	REALIZZAZIONE OPERE URBANIZZAZIONE A SCOMPUTO (I.P.)	0,00	0,00	0,00	0,00	27.810,00	0,00	0,00	27.810,00	0,00	0,00
Cap. 2367/1	PNRR M5.C2.I2.1 CUP C94E21000100001 RIQUALIFICAZIONE AREA PIAZZA ELLERO. INTERVENTO 'ALA NORD' - COFINANZIAMENTO CON O.U.	0,00	0,00	0,00	0,00	67.290,25	0,00	67.290,25	0,00	0,00	0,00
Cap. 2367/3	RIQUALIFICAZIONE AREA PIAZZALE ELLERO (1° LOTTO DI INTERVENTO ALA NORD) - FONDO PER ADEGUAMENTO PREZZI - E. CAP.674/13	0,00	0,00	0,00	0,00	125.307,98	0,00	0,00	125.307,98	0,00	0,00
Cap. 2367/4	PNRR M5.C2.I2.1 CUP C94E21000100001 RIQUALIFICAZIONE AREA PIAZZA ELLERO. INTERVENTO 'ALA NORD' (E. CAP. 670/3)- CONTR. STATO PNRR	0,00	0,00	0,00	0,00	878.723,48	0,00	97.567,66	781.155,82	0,00	0,00
Cap. 2367/6	CONSOLIDAMENTO STRUTTURE PIAZZALE ELLERO (ALI MERCATALI) - A.A DEST.INVESTIM	0,00	0,00	0,00	0,00	16.177,20	16.177,20	0,00	0,00	16.177,20	0,00
Cap. 2367/7	CONSOLIDAMENTO STRUTTURE PIAZZALE ELLERO (ALI MERCATALI) - O.U.	0,00	0,00	0,00	0,00	13.823,12	13.823,12	0,00	0,00	13.823,12	0,00
Cap. 2367/11	CONSOLIDAMENTO DELLE TETTOIE MERCATALI IN PIAZZA ELLERO - ALA NORD (PIANO OO.PP.) - B.P.	0,00	0,00	0,00	0,00	160.000,00	115.735,37	0,00	44.264,63	112.769,14	2.966,23
Cap. 2367/12	CONSOLIDAMENTO DELLE TETTOIE MERCATALI IN PIAZZA ELLERO - ALA NORD (PIANO OO.PP.) - A.A.	0,00	0,00	0,00	0,00	74.000,00	74.000,00	0,00	0,00	74.000,00	0,00
Cap. 2380/0	INTERVENTI PER MIGLIORAMENTI PARCHEGGI (MANUTENZIONE PARCHEGGIO QUARTIERE) - MONETIZZ. -	0,00	0,00	0,00	0,00	29.998,36	35,00	29.963,36	0,00	0,00	35,00

		Residui Iniziali	Minori Spese	Pagato	Da Riportare	Assestato	Impegnato	F.P.V.	Minori Spese	Pagato	Da Riportare
	RILEV.IVA										
Cap. 2380/1	INTERVENTI PER MIGLIORAMENTI PARCHEGGI (MANUTENZIONE PARCHEGGIO QUARTIERE) - A.A. (LIBERO PER 67.000 EURO, DESTINATO PER 10.000 EURO, VINCOLATO MONETIZZAZIONI PER EURO 13.000) - RILEV.IVA	0,00	0,00	0,00	0,00	90.000,00	0,00	90.000,00	0,00	0,00	0,00
Cap. 2401/0	CUP C91B23000610006 - REALIZZAZIONE ANELLO CICLABILE DEL FERRONE (PIANO OO.PP.) - CONTR.REG. (E CAP.675/0)	0,00	0,00	0,00	0,00	237.566,10	194.641,56	0,00	42.924,54	192.266,89	2.374,67
Cap. 2412/1	ACQUISTO AUTOMEZZI PER SETTORE TECNICO - A.A.	0,00	0,00	0,00	0,00	35.000,00	30.683,00	0,00	4.317,00	0,00	30.683,00
Cap. 2413/0	ACQUISTO ATTREZZATURE VARIE PER MANUTENZIONE STRADE - U.T. CORR.	0,00	0,00	0,00	0,00	2.000,00	1.891,00	0,00	109,00	841,80	1.049,20
Cap. 2429/1	ACQUISIZIONE AREE PER RIORDINO PATRIMONIO STRADALE - A.A. VINCOLATO	0,00	0,00	0,00	0,00	2.000,00	0,00	0,00	2.000,00	0,00	0,00
Cap. 2431/2	INTERVENTI MOVICENTRO: LAVORI - A.A.	0,00	0,00	0,00	0,00	38.021,47	38.021,47	0,00	0,00	0,00	38.021,47
Cap. 2434/8	INCARICO PROGETTAZIONE REVISIONE STRAORDINARIA FUNICOLARE - O.U.	0,00	0,00	0,00	0,00	65.577,93	0,00	65.577,93	0,00	0,00	0,00
Cap. 2440/1	INTERVENTI SOSTITUZIONE IMPIANTI AFFISSIONALI - A.A.	0,00	0,00	0,00	0,00	25.000,00	24.981,04	0,00	18,96	0,00	24.981,04
Cap. 2455/1	INSTALLAZIONE NUOVO PESO PUBBLICO (AREA INDUSTRIALE) - A.A. DEST.	0,00	0,00	0,00	0,00	50.000,00	0,00	49.952,90	47,10	0,00	0,00
Cap. 2472/4	ACQUISTO ATTREZZATURE X MANIFESTAZIONI/TURISMO - UT CORRENTI	174,46	0,00	174,46	0,00	0,00	0,00	0,00	0,00	0,00	0,00
Cap. 2472/6	ACQUISTO ATTREZZATURE X MANIFESTAZIONI/TURISMO (PANNELLISTICA INFORMATIVA) - A.A.	0,00	0,00	0,00	0,00	1.500,00	0,00	0,00	1.500,00	0,00	0,00
Cap. 2472/7	ACQUISTO ATTREZZATURE (STRUMENTAZIONE MUSICALE) PER MANIFESTAZIONI/TURISMO - A.A.	0,00	0,00	0,00	0,00	3.000,00	0,00	2.333,74	666,26	0,00	0,00
	TOTALE INTERVENTI IN CORSO DI REALIZZAZIONE E NON CONCLUSI	919.177,40	116.888,39	715.340,43	86.948,58	16.743.002,40	5.324.186,87	5.062.293,22	6.356.522,31	4.029.552,56	1.294.634,31

*comprende opere finanziate da PNRR

6.3 RICORSO, SOSTENIBILITÀ E ANDAMENTO DELL'INDEBITAMENTO

La mole dell'indebitamento, insieme al costo del personale, è la componente più rilevante della rigidità di un bilancio comunale.

NUOVI MUTUI APERTI DURANTE L'ESERCIZIO

Nel corso della gestione particolare attenzione è stata dedicata alle scelte di indebitamento, le quali sono state attentamente valutate nella loro portata e nei riflessi che hanno provocato e provocheranno nella gestione dell'anno in corso e degli anni successivi, soprattutto in riferimento al costante mantenimento degli equilibri economico-finanziari nel tempo.

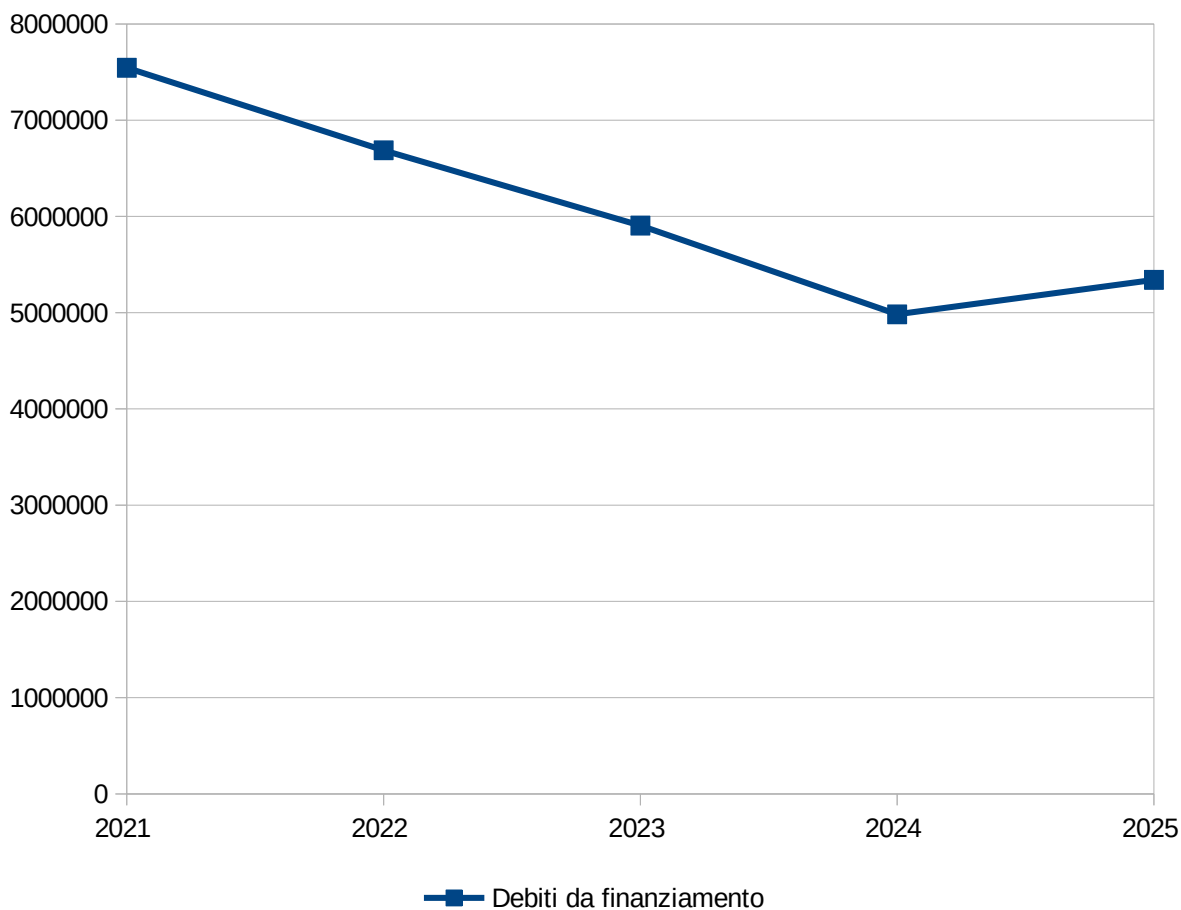
Il ricorso all'indebitamento per il finanziamento degli interventi programmati delle spese d'investimento è stato realizzato qualora non fossero presenti risorse finanziarie alternative che non avrebbero determinato oneri indotti per il bilancio dell'Ente. A questo fine, è stata operata un'attenta e costante valutazione preventiva prima di ricorrere all'indebitamento.

Ai fini del mantenimento dell'equilibrio patrimoniale, si è cercato di commisurare il periodo di ammortamento dell'indebitamento al presumibile periodo nel quale gli investimenti correlati potranno produrre la loro utilità.

Nel 2025 è stato contratto un mutuo di 1.025.035 euro con la Cassa Depositi e Prestiti per la realizzazione dello scaricatore acque bianche Area Baruffi/Asp e un mutuo di 200.000 euro con l'Istituto per il credito sportivo per la realizzazione nuova palestra e spogliatoi a servizio della pista di atletica in Località Beila.

ANDAMENTO PLURIENNALE DELL'INDEBITAMENTO

	2021	2022	2023	2024	2025
Debiti da finanziamento	7.544.329,16	6.687.319,20	5.904.558,94	4.982.554,90	5.340.511,23

**SOSTENIBILITÀ INDEBITAMENTO A MEDIO/LUNGO TERMINE****Analisi delle quote capitale e interessi**

	Previsione	Assestato	Impegnato	Minori Spese	Pagamenti	Da riportare
Quota Interessi	107.535,00	107.535,00	107.512,00	23,00	107.512,00	0,00
Quota Capitale	867.125,00	867.125,00	867.078,67	46,33	867.078,67	0,00
Totale	974.660,00	974.660,00	974.590,67	69,33	974.590,67	0,00

Incidenza degli interessi sulle entrate correnti

	2021	2022	2023	2024	2025
Quota interessi	185.877,96	189.403,14	162.909,99	133.846,06	107.512,00
Entrate Correnti	20.542.395,83	21.028.642,93	21.062.296,98	21.385.004,58	21.475.779,70
% su Entrate Correnti	0,905%	0,901%	0,773%	0,626%	0,501%
Limite art. 204 TUEL	10%	10%	10%	10%	10%

Art. 204 del TUEL: "L'ente locale può assumere nuovi mutui [...] solo se l'importo annuale degli interessi, [...] non supera il 10 per cento delle entrate relative ai primi tre titoli delle entrate del rendiconto del penultimo anno precedente quello in cui viene prevista l'assunzione dei mutui."

INDEBITAMENTO A BREVE TERMINE

Le anticipazioni di cassa erogate dal tesoriere dell'Ente sono contabilizzate nel titolo istituito appositamente per tale tipologia di Entrate che, ai sensi dell'articolo all'art. 3, comma 17, della legge 350/2003, non costituiscono debito dell'Ente, in quanto destinate a fronteggiare temporanee esigenze di liquidità dell'Ente e destinate ad essere chiuse entro l'esercizio.

Pertanto, alla data del 31 dicembre di ciascun esercizio, l'ammontare delle Entrate accertate e riscosse derivanti da anticipazioni deve corrispondere all'ammontare delle Spese impegnate e pagate per la chiusura delle stesse. Le Entrate derivanti dalle anticipazioni di tesoreria e le corrispondenti Spese riguardanti la chiusura delle anticipazioni di tesoreria sono contabilizzate nel rispetto del principio contabile generale dell'integrità, per il quale le Entrate e le Spese devono essere registrate per il loro intero importo, al lordo delle correlate Spese e Entrate.

Nel corso dell'esercizio la buona disponibilità di cassa ha permesso di non ricorrere all'anticipazione di tesoreria, come si evince dal prospetto seguente.

	Previsione	Assestato	Impegnato Accertato	Pagamenti Incassi
Entrate Titolo VII	0,00	0,00	0,00	0,00
Spese Titolo V	0,00	0,00	0,00	0,00
Saldo	0,00	0,00	0,00	0,00

INDEBITAMENTO DA STRUMENTI DERIVATI

<i>Analisi delle quote capitale e interessi</i>						
	Previsione	Assestato	Impegnato	Minori Spese	Pagamenti	Da riportare
Quota Interessi	0,00	0,00	0,00	0,00	0,00	0,00
Quota Capitale	0,00	0,00	0,00	0,00	0,00	0,00
Totale	0,00	0,00	0,00	0,00	0,00	0,00

6.4 TRIBUTI E TARIFFE

IMPOSTA MUNICIPALE PROPRIA (IMU)

Con la Legge di Bilancio 2020 - Legge 27 dicembre 2019, n. 160 comma 738, è stata abrogata la TASI ed è stata istituita la nuova imposta municipale propria (IMU).

Il presupposto dell'imposta è il possesso di immobili. Il possesso dell'abitazione principale o assimilata, non costituisce presupposto dell'imposta, salvo che si tratti di un'unità abitativa classificata nelle categorie catastali A1/A8/A9.

ALIQUOTE IMU ANNO 2025	
Abitazioni principali e pertinenze (Cat A1 - A8 -A9 e relative pertinenze)	6 per mille
Seconde case locate a fini abitativi e relative pertinenze	9,9 per mille
Seconde case e relative pertinenze date in comodato gratuito a fini abitativi, con contratto registrato	9,9 per mille
Abitazioni principali e relative pertinenze, escluse le categorie di lusso (Cat. A1 - A8 - A9), date in comodato a parenti di primo grado (genitori e figli) con contratto registrato ed alle condizioni di legge	9,9 per mille (con riduzione base imponibile del 50%)
Seconde case e relative pertinenze locate fini abitativi a canone concordato	9,0 per mille (con riduzione del 25% dell'imposta calcolata)
Altri fabbricati: Cat. da A1 a A9 e Cat. C2 – C6 – C7	10,2 per mille
C1 (negozi) - C3 (laboratori artigianali) - D1-D2-D3-D4-D6-D7-D8-D9	8,9 per mille
Nuovi insediamenti produttivi cat. D1-D2-D7-D8 di cui all'art.8 bis del regolamento IMU	7,6 per mille
D5 (banche, assicurazioni)	10,6 per mille
D10 non utilizzati come beni strumentali di attività agricola	10,2 per mille
D10 utilizzati come beni strumentali di attività agricola	1,0 per mille
A10 (uffici)	10,2 per mille
B	10,2 per mille
Aree fabbricabili	10,2 per mille
Terreni agricoli non rientranti nel regime di esenzione	9,9 per mille

	<i>Assestato</i>	<i>Accertato</i>	<i>Maggiori/Minori entrate</i>	<i>Incassato</i>	<i>Da Riportare</i>
Categoria 1010106 - Imposta municipale propria					
Residuo	99.031,99	99.031,99	0,00	99.031,99	0,00
Competenza	7.214.783,00	7.016.165,54	-198.617,46	6.925.540,35	90.625,19
Totale	7.313.814,99	7.115.197,53	-198.617,46	7.024.572,34	90.625,19

TRIBUTO PER I SERVIZI INDIVISIBILI (TASI)

La TASI è dovuta da chiunque possieda o detenga a qualsiasi titolo fabbricati e aree edificabili, come definiti ai sensi dell'imposta municipale propria (IMU), esclusa l'abitazione principale e loro pertinenze (C2, C6 e C7 in misura di uno per tipologia) ad eccezione degli immobili di lusso (A1, A8 e A9). La base imponibile è quella prevista per l'applicazione dell'imposta municipale propria (IMU). L'imposta è stata soppressa dalla L.160/2019 a decorrere dal 2020; le entrate accertate nel 2025 si riferiscono a versamenti relativi ad anni arretrati, effettuati a seguito di ravvedimento operoso o in relazione all'attività di recupero evasione.

	<i>Assestato</i>	<i>Accertato</i>	<i>Maggiori/Minori entrate</i>	<i>Incassato</i>	<i>Da Riportare</i>
Categoria 1010176 - Tributo per i servizi indivisibili (TASI)					
Residuo	792,46	792,46	0,00	792,46	0,00
Competenza	25.500,00	21.892,15	-3.607,85	21.697,43	194,72
Totale	26.292,46	22.684,61	-3.607,85	22.489,89	194,72

TASSA SUI RIFIUTI (TARI)

Dal 1° gennaio 2014 in base all'art. 1 L. 27 dicembre 2013, n. 147 e s.m.i., è istituita in tutti i Comuni del territorio nazionale la tassa sui rifiuti (TARI), a copertura dei costi del servizio di raccolta e smaltimento dei rifiuti, a carico dell'utilizzatore, in sostituzione della TARES.

Presupposto per l'applicazione del tributo è il possesso o la detenzione, a qualsiasi titolo e anche di fatto, di locali o unità immobiliari suscettibili di produrre rifiuti urbani in qualità di utenze non domestiche.

La tariffa è determinata applicando alla superficie imponibile le tariffe per unità di superficie riferite alla tipologia di attività svolta, sulla base dei criteri determinati con il Regolamento per l'istituzione e l'applicazione della tassa sui rifiuti.

ALIQUOTE TARI ANNO 2025 - UTENZE DOMESTICHE		
Occupanti	Quota fissa TARIFFA €/MQ.	Quota variabile TARIFFA PER NUCLEO FAMILIARE
1	0,65123	89,71528
2	0,7652	134,57292
3	0,85474	170,45903
4	0,92801	197,37362
5	1,00127	233,25973
6	1,05825	278,11737

ALIQUOTE TARI ANNO 2025 - UTENZE NON DOMESTICHE			
Categoria	Attività	Quota fissa TARIFFA €/MQ.	Quota variabile TARIFFA €/MQ.
102	MUSEI-BIBLIOTECHE-SCUOLE-ASSOCIAZIONI-LUOGHI CULTO	0,3844	1,21521
103	CINEMATOGRAFI - TEATRI	0,33058	1,16704
104	AUTORIMESSE E MAGAZZINI SENZA ATTIVITA' VENDITA	0,46128	1,55606
105	CAMPEGGI-DISTRIBUTORI CARB. - IMPIANTI SPORTIVI E RICREATIVI	0,67654	2,67123
106	ESPOSIZIONI SUPERIORI A 200 MQ - AUTOSALONI	0,39209	1,04478
107	ALBERGHI SENZA RISTORAZIONE	0,73036	3,28995
108	CASE DI CURA E RIPOSO - CONVIVENZE	0,7688	3,78641
109	UFFICI - AGENZIE	0,82262	3,64192
110	BANCHE E ISTITUTI DI CREDITO - STUDI PROFESSIONALI	0,46897	1,66721
111	NEGOZI ABBIGL-CALZATURE-CARTOLIBR.-FERRAM.-TERMOIDR.-ELETTRODOM.-HIFI-BENI DUR.-EDICOLE-FARM.-TABAC.	0,85337	2,41559
112	NEGOZI: FILAT-TEND-TESS-TAPP-CAPP-OMB-ANTIQ-TELEF-COMPUT-OTTIC-MERC-MOB-VERN-PROFU-VEND.INGROSSO	0,6381	1,82281
114	ATTIVITA' ART. TIPO BOTTEGA: PARRUCCHIERE-BARBIERE-ESTETISTA	0,83799	4,49034
115	FALEGNAME-IDRAULICO-FABBRO-ELETTRIC-CALZOL-RESTAUR-MURAT-TORNIT-CARPENT-RIP.OROLOG-OREFIC-LAVAND-TIP	0,63042	2,92317
116	CARROZZERIA-AUTOFFICINA-ELETTRAUTO	1,08401	3,31589
117	ATTIVITA' INDUSTRIALI CON CAPANNONI PRODUZIONE	0,7073	2,23776
118	RISTORANTI-TRATTORIE-OSTERIE-PIZZERIE	4,28222	20,28062
119	BAR-CAFFE'-PASTICCERIE	2,12958	12,0187
120.1	SUPERMERCATO	1,55298	12,59666
120.2	PANE E PASTA, MACELLERIA, SALUMI E FORMAGGI, GENERI ALIMENTARI	1,55298	7,34682
121	ORTOFRUTTA - PESCHERIE	3,844	10,885
122	FIORI-PIANTE-PIZZA AL TAGLIO	3,4596	10,885
124	NIGHT CLUB - DISCOTECHES	0,79955	3,64933
125	ALBERGHI CON RISTORAZIONE	1,26083	3,64933
126	ATTIVITA' ARTIGIANALI PRODUZIONE BENI SPECIFICI	0,42284	2,25258
128	OSPEDALI	0,82262	5,86486
129	MENSE-BIRRERIE-HAMBURGERIE-PANINOTECHES-GASTRONOMIE	3,72868	17,65385

130	PLURILICENZE ALIMENTARI E/O MISTE	1,18395	3,73454
131	SUPERMERCATI (SUPERFICIE OLTRE 2.000 MQ.) DI GENERI MISTI	1,19933	12,4781

	<i>Assestato</i>	<i>Accertato</i>	<i>Maggiori/Minori entrate</i>	<i>Incassato</i>	<i>Da Riportare</i>
Categoria 1010151 - Tassa smaltimento rifiuti solidi urbani					
Residuo	3.164.310,29	3.162.143,74	-2.166,55	1.835.321,22	1.326.822,52
Competenza	5.242.000,00	5.134.868,39	-107.131,61	2.830.884,54	2.303.983,85
Totale	8.406.310,29	8.297.012,13	-109.298,16	4.666.205,76	3.630.806,37
Categoria 1010161 - Tributo comunale sui rifiuti e sui servizi					
Residuo	95.343,31	90.055,62	-5.287,69	8.425,90	81.629,72
Competenza	5.000,00	3.212,46	-1.787,54	3.212,46	0,00
Totale	100.343,31	93.268,08	-7.075,23	11.638,36	81.629,72

ADDIZIONALE COMUNALE IRPEF

Nel quadro della fiscalità locale si colloca inoltre l'Addizionale Comunale IRPEF, tale risorsa deriva dalla base imponibile del reddito delle persone fisiche residenti sul territorio comunale. Si tratta tuttavia di un tributo che non viene gestito direttamente dall'ente impositore ma segue il regime principale dell'Imposta sulle persone fisiche, gestita e controllata direttamente dall'Agenzia delle Entrate. Questo tributo è soggetto al rischio di forti oscillazioni, in quanto è determinato sulla base del reddito prodotto dai lavoratori e che a sua volta è influenzato dalle dinamiche del mercato del lavoro. La complessità nella determinazione del gettito deriva anche dal fatto che soltanto a consuntivo è possibile verificare i gettiti previsti.

ADDIZIONALE COMUNALE IRPEF - ANNO 2025

Esenzione reddito fino a 12.000,00€	
Aliquota unica 0,80%	

	<i>Assestato</i>	<i>Accertato</i>	<i>Maggiori/Minori entrate</i>	<i>Incassato</i>	<i>Da Riportare</i>
Categoria 1010116 - Addizionale comunale IRPEF					
Residuo	150.046,82	150.046,82	0,00	150.046,82	0,00
Competenza	3.148.000,00	2.595.186,22	-552.813,78	2.396.965,89	198.220,33
Totale	3.298.046,82	2.745.233,04	-552.813,78	2.547.012,71	198.220,33

POLITICA TARIFFARIA DEI SERVIZI

Il sistema tariffario, diversamente dal tributario, è rimasto generalmente stabile nel tempo, garantendo così sia all'ente che al cittadino un quadro di riferimento duraturo, coerente e di facile comprensione. La disciplina di queste entrate è semplice ed attribuisce alla P.A. la possibilità o l'obbligo di richiedere al beneficiario il pagamento di una controprestazione. Le regole variano a seconda che si tratti di un servizio istituzionale piuttosto che a domanda individuale. L'ente disciplina con proprio regolamento la materia attribuendo a ciascun tipo di servizio una diversa articolazione della tariffa unita, dove ritenuto meritevole di intervento sociale, ad un sistema di abbattimento selettivo del costo per il cittadino.

SERVIZIO	PROVENTI	% COPERTURA	COSTI
ASILO NIDO	418.177,52		789.094,25
IMPIANTI SPORTIVI	36.752,53		48.586,65
PESI PUBBLICI	-		388,00
TRASPORTI E ONORANZE FUNEBRI, SERVIZI CIMITERIALI	91.940,00		78.567,25
SALE COMUNALI	4.143,00		13.000,00
ASSISTENZA MENSE SCOLASTICHE	14.823,08		23.751,00
	565.836,13	59,35	953.387,15

CANONE UNICO PATRIMONIALE

Sulla base della Legge n. 160 del 2019 commi 816-836, a decorrere dal 1° gennaio 2021 è istituito il canone patrimoniale di concessione, autorizzazione o esposizione pubblicitaria e sostituisce: la tassa per l'occupazione di spazi ed aree pubbliche, il canone per l'occupazione di spazi ed aree pubbliche, l'imposta comunale sulla pubblicità e il diritto sulle pubbliche affissioni, il canone per l'installazione dei mezzi pubblicitari e il canone di cui all'articolo 27, commi 7 e 8, del codice della strada, di cui al decreto legislativo 30 aprile 1992, n. 285, limitatamente alle strade di pertinenza dei comuni e delle province.

Sulla base della Legge n. 160 del 2019 commi 837-847, a decorrere dal 1° gennaio 2021 i comuni istituiscono, con proprio regolamento adottato ai sensi dell'articolo 52 del decreto legislativo n. 446 del 1997, il canone di concessione per l'occupazione delle aree e degli spazi appartenenti al demanio o al patrimonio indisponibile, destinati a mercati realizzati anche in strutture attrezzate.

Il Consiglio Comunale nella seduta del 29/01/2021 ha approvato il Regolamento per l'applicazione del canone patrimoniale di concessione, autorizzazione o esposizione pubblicitaria ed il Regolamento per l'applicazione del canone di concessione per l'occupazione delle aree e degli spazi appartenenti al demanio o al patrimonio indisponibile, destinati a mercati realizzati anche in strutture attrezzate.

	<i>Assestato</i>	<i>Accertato</i>	<i>Maggiori/Minori entrate</i>	<i>Incassato</i>	<i>Da Riportare</i>
COSAP, CIMP					
Residuo	15.227,90	15.227,90	0,00	1.565,00	13.662,90
Competenza	11.000,00	29.647,72	18.647,72	29.647,72	0,00
Totale	26.227,90	44.875,62	18.647,72	31.212,72	13.662,90
Canone Unico Patrimoniale					
Residuo	64.387,98	64.387,98	0,00	55.787,39	8.600,59
Competenza	652.200,00	740.441,94	88.241,94	686.883,68	53.558,26
Totale	716.587,98	804.829,92	88.241,94	742.671,07	62.158,85
Canone Mercatale					
Residuo	21.854,93	21.854,93	0,00	9.714,55	12.140,38
Competenza	150.000,00	135.453,89	-14.546,11	122.583,00	12.870,89
Totale	171.854,93	157.308,82	-14.546,11	132.297,55	25.011,27

6.5 ANALISI DELLE ENTRATE DA TRASFERIMENTI CORRENTI

	<i>Accertato</i>	<i>Percentuale sul totale</i>	<i>Incassato</i>	<i>Percentuale sul totale</i>	<i>Da riportare</i>	<i>Percentuale di incasso</i>
E.2.01.01.01.001 - Trasferimenti correnti da Ministeri	899.652,29	40,280%	831.508,31	52,830%	68.143,98	92,430%
E.2.01.01.01.002 - Trasferimenti correnti da Ministero dell'Istruzione - Istituzioni Scolastiche	185.181,42	8,290%	185.181,42	11,770%	0,00	100,000%
E.2.01.01.01.003 - Trasferimenti correnti da Presidenza del Consiglio dei Ministri	285.016,68	12,760%	264.276,68	16,790%	20.740,00	92,720%
E.2.01.01.01.999 - Trasferimenti correnti da altre Amministrazioni Centrali n.a.c.	3.500,56	0,160%	0,00	0,000%	3.500,56	0,000%
E.2.01.01.02.001 - Trasferimenti correnti da Regioni e province autonome	270.431,38	12,110%	163.671,65	10,400%	106.759,73	60,520%
E.2.01.01.02.002 - Trasferimenti correnti da Province	158.929,48	7,120%	31.429,31	2,000%	127.500,17	19,780%
E.2.01.01.02.003 - Trasferimenti correnti da Comuni	14.842,84	0,660%	13.965,90	0,890%	876,94	94,090%
E.2.01.03.02.999 - Altri trasferimenti correnti da altre imprese	500,00	0,020%	500,00	0,030%	0,00	100,000%
E.2.01.04.01.001 - Trasferimenti correnti da Istituzioni Sociali Private	401.432,70	17,970%	79.232,70	5,030%	322.200,00	19,740%
E.2.01.05.01.004 - Fondo europeo di sviluppo regionale (FESR)	14.002,24	0,630%	4.200,67	0,270%	9.801,57	30,000%
TOTALE TRASFERIMENTI CORRENTI	2.233.489,59	100,000%	1.573.966,64	100,000%	659.522,95	70,470%

6.6 REPERIMENTO E IMPIEGO DI RISORSE STRAORDINARIE

Questa sezione riporta le Entrate e le Spese indicate come non ricorrenti, identificabili quindi come limitate a uno o più esercizi e non previste a regime, come da indicazioni sull'allegato 7 del D.Lgs. 118/11.

ENTRATE STRAORDINARIE

	Assestato	Accertato	Maggiori/Minori Entrate	Incassato	Da riportare
Titolo 0 - Avanzo di amministrazione					
Tipologia 0000 - .					
0000000 - .	7.232.312,20	7.232.312,20	0,00	7.232.312,20	0,00
Totale Tipologia 0000	7.232.312,20	7.232.312,20	0,00	7.232.312,20	0,00
Totale Titolo 0	7.232.312,20	7.232.312,20	0,00	7.232.312,20	0,00
Titolo 1 - Entrate correnti di natura tributaria,contributiva e perequativa					
Tipologia 0101 - Imposte tasse e proventi assimilati					
1010106 - Imposta municipale propria	399.783,00	385.936,10	-13.846,90	384.562,40	1.373,70
1010108 - Imposta comunale sugli immobili (ICI)	1.500,00	1.841,38	341,38	1.841,38	0,00
1010116 - Addizionale comunale IRPEF	48.000,00	39.563,44	-8.436,56	39.563,44	0,00
1010151 - Tassa smaltimento rifiuti solidi urbani	15.000,00	4.499,24	-10.500,76	4.499,24	0,00
1010153 - Imposta comunale sulla pubblicità e diritto sulle pubbliche affissioni	11.000,00	29.647,72	18.647,72	29.647,72	0,00
1010161 - Tributo comunale sui rifiuti e sui servizi	5.000,00	3.212,46	-1.787,54	3.212,46	0,00
1010176 - Tributo per i servizi indivisibili (TASI)	20.000,00	20.694,60	694,60	20.694,60	0,00
Totale Tipologia 0101	500.283,00	485.394,94	-14.888,06	484.021,24	1.373,70
Totale Titolo 1	500.283,00	485.394,94	-14.888,06	484.021,24	1.373,70
Titolo 2 - Trasferimenti correnti					
Tipologia 0101 - Trasferimenti correnti da Amministrazioni pubbliche					
2010101 - Trasferimenti correnti da Amministrazioni Centrali	114.848,00	74.312,84	-40.535,16	68.760,86	5.551,98
2010102 - Trasferimenti correnti da Amministrazioni Locali	40.000,00	0,00	-40.000,00	0,00	0,00
Totale Tipologia 0101	154.848,00	74.312,84	-80.535,16	68.760,86	5.551,98
2010302 - Altri trasferimenti correnti da imprese	0,00	0,00	0,00	0,00	0,00
Totale Tipologia 0103	0,00	0,00	0,00	0,00	0,00
2010401 - Trasferimenti correnti da Istituzioni Sociali Private	0,00	0,00	0,00	0,00	0,00
Totale Tipologia 0104	0,00	0,00	0,00	0,00	0,00
Totale Titolo 2	154.848,00	74.312,84	-80.535,16	68.760,86	5.551,98

Titolo 3 - Entrate extratributarie					
Tipologia 0100 - Vendita di beni e servizi e proventi derivanti dalla gestione dei beni					
3010200 - Entrate dalla vendita e dall'erogazione di servizi	0,00	0,00	0,00	0,00	0,00
3010300 - Proventi derivanti dalla gestione dei beni	277.200,00	380.987,76	103.787,76	380.987,76	0,00
Totale Tipologia 0100	277.200,00	380.987,76	103.787,76	380.987,76	0,00
3020200 - Entrate da famiglie derivanti dall'attività di controllo e repressione delle irregolarità e degli illeciti	80.000,00	54.034,97	-25.965,03	53.891,87	143,10
3020400 - Entrate da Istituzioni Sociali Private derivanti dall'attività di controllo e repressione delle irregolarità e degli illeciti	0,00	0,00	0,00	0,00	0,00
Totale Tipologia 0200	80.000,00	54.034,97	-25.965,03	53.891,87	143,10
3030300 - Altri interessi attivi	35.000,00	54.464,17	19.464,17	54.462,24	1,93
Totale Tipologia 0300	35.000,00	54.464,17	19.464,17	54.462,24	1,93
3050100 - Indennizzi di assicurazione	0,00	0,00	0,00	0,00	0,00
3050200 - Rimborsi in entrata	0,00	0,00	0,00	0,00	0,00
3059900 - Altre entrate correnti n.a.c.	0,00	0,00	0,00	0,00	0,00
Totale Tipologia 0500	0,00	0,00	0,00	0,00	0,00
Totale Titolo 3	392.200,00	489.486,90	97.286,90	489.341,87	145,03
Titolo 4 - Entrate in conto capitale					
Tipologia 0200 - Contributi agli investimenti					
4020100 - Contributi agli investimenti da amministrazioni pubbliche	6.870.342,60	2.238.462,79	-4.631.879,81	590.670,36	1.647.792,43
4020300 - Contributi agli investimenti da Imprese	0,00	0,00	0,00	0,00	0,00
4020400 - Contributi agli investimenti da Istituzioni Sociali Private	912.096,10	206.933,50	-705.162,60	120.000,00	86.933,50
4020500 - Contributi agli investimenti dall'Unione Europea e dal Resto del Mondo	0,00	0,00	0,00	0,00	0,00
Totale Tipologia 0200	7.782.438,70	2.445.396,29	-5.337.042,41	710.670,36	1.734.725,93
4040100 - Alienazione di beni materiali	0,00	0,00	0,00	0,00	0,00
4040200 - Cessione di Terreni e di beni materiali non prodotti	160.000,00	152.175,00	-7.825,00	152.175,00	0,00
Totale Tipologia 0400	160.000,00	152.175,00	-7.825,00	152.175,00	0,00
4050100 - Permessi di costruire	950.935,00	228.979,59	-721.955,41	228.979,59	0,00
4050400 - Altre entrate in conto capitale n.a.c.	26.886,90	26.882,66	-4,24	24.995,76	1.886,90
Totale Tipologia 0500	977.821,90	255.862,25	-721.959,65	253.975,35	1.886,90
Totale Titolo 4	8.920.260,60	2.853.433,54	-6.066.827,06	1.116.820,71	1.736.612,83
Titolo 5 - Entrate da riduzione di attività finanziarie					
Tipologia 0100 - Alienazione di attività					

finanziarie					
5010100 - Alienazione di partecipazioni	0,00	0,00	0,00	0,00	0,00
Totale Tipologia 0100	0,00	0,00	0,00	0,00	0,00
5040300 - Riduzione di altre attività finanziarie verso Imprese	0,00	0,00	0,00	0,00	0,00
5040700 - Prelievi da depositi bancari	1.025.035,00	1.025.035,00	0,00	0,00	1.025.035,00
Totale Tipologia 0400	1.025.035,00	1.025.035,00	0,00	0,00	1.025.035,00
Totale Titolo 5	1.025.035,00	1.025.035,00	0,00	0,00	1.025.035,00
Titolo 6 - Accensione di prestiti					
Tipologia 0300 - Accensione Mutui e altri finanziamenti a medio lungo termine					
6030100 - Finanziamenti a medio lungo termine	1.225.035,00	1.225.035,00	0,00	1.225.035,00	0,00
Totale Tipologia 0300	1.225.035,00	1.225.035,00	0,00	1.225.035,00	0,00
Totale Titolo 6	1.225.035,00	1.225.035,00	0,00	1.225.035,00	0,00
TOTALE ENTRATE STRAORDINARIE	19.449.973,80	13.385.010,42	-6.064.963,38	10.616.291,88	2.768.718,54

SPESE STRAORDINARIE

	<i>Assestato</i>	<i>Impegnato</i>	<i>F.P.V.</i>	<i>Minori Spese</i>	<i>Pagato</i>	<i>Da riportare</i>
Titolo 1 - Spese correnti						
101 - Redditi da lavoro dipendente	44.080,00	30.021,92	0,00	14.058,08	30.021,92	0,00
102 - Imposte e tasse a carico dell'ente	2.975,00	1.768,18	0,00	1.206,82	1.768,18	0,00
103 - Acquisto di beni e servizi	639.498,79	493.068,88	0,00	146.429,91	197.585,77	295.483,11
104 - Trasferimenti correnti	258.115,00	235.115,00	0,00	23.000,00	150.115,00	85.000,00
109 - Rimborsi e poste correttive delle entrate	34.545,37	33.984,18	0,00	561,19	27.855,67	6.128,51
110 - Altre spese correnti	58.503,94	0,00	58.503,94	0,00	0,00	0,00
Totale Titolo 1	1.037.718,10	793.958,16	58.503,94	185.256,00	407.346,54	386.611,62
Titolo 2 - Spese in conto capitale						
202 - Investimenti fissi lordi e acquisto di terreni	11.680.709,18	5.324.186,87	0,00	6.356.522,31	4.029.552,56	1.294.634,31
203 - Contributi agli investimenti	572.616,68	135.637,24	0,00	436.979,44	122.637,24	13.000,00
205 - Altre spese in conto capitale	5.192.744,49	62.677,60	5.118.143,22	11.923,67	62.677,60	0,00
Totale Titolo 2	17.446.070,35	5.522.501,71	5.118.143,22	6.805.425,42	4.214.867,40	1.307.634,31
Titolo 3 - Spese per incremento di attività finanziarie						
301 - Acquisizioni di attività finanziarie	30.000,00	30.000,00	0,00	0,00	30.000,00	0,00
304 - Altre spese per incremento di attività finanziarie	1.025.035,00	1.025.035,00	0,00	0,00	1.025.035,00	0,00
Totale Titolo 3	1.055.035,00	1.055.035,00	0,00	0,00	1.055.035,00	0,00

Titolo 4 - Rimborso di prestiti						
403 - Rimborso mutui e altri finanziamenti a medio lungo termine	0,00	0,00	0,00	0,00	0,00	0,00
Totale Titolo 4	0,00	0,00	0,00	0,00	0,00	0,00
TOTALE SPESE STRAORDINARIE	19.538.823,45	7.371.494,87	5.176.647,16	6.990.681,42	5.677.248,94	1.694.245,93

6.7 DIRITTI REALI DI GODIMENTO

<i>N°At to</i>	<i>Data stipula</i>	<i>Oggetto</i>
529	27/03/1916	SERVITU' DI FOGNATURA A FAVORE COMUNE SU PROPRIETA' GAREZZO MAPP. 392 PIAZZA
530	04/05/1928	SERVITU' DI PASSAGGIO PER FOGNA A FAVORE COMUNE SU PROPRIETA' CROSETTI FOGLIO 65 N 74
531	06/08/1928	SERVITU' DI FOGNATURA A FAVORE COMUNE SU PROPRIETA' BERTONE FOGLIO 93 N 375
532	06/08/1928	SERVITU' FOGNATURA A FAVORE COMUNE SU PROPRIETA' GAREZZO FOGLIO 92 N 380-392-394
533	21/08/1928	SERVITU' FOGNATURA FAVORE COMUNE SU PROPRIETA' BISIO FOGLIO 65 N 92
534	05/03/1929	SERVITU' PER CONDUTTURA ACQUA POTABILE A FAVORE COMUNE SU PROPRIETA' BISIO FOGLIO 65 N 92
535	08/04/1929	SERVITU' PER CONDUTTURA ACQUA POTABILE A FAVORE DEL COMUNE SU PROPRIETA' CROSETTI FOGLIO 65 N 74
536	22/10/1930	SERVITU' DI ACQUEDOTTO A FAVORE COMUNE SU PROPRIETA' CHIONETTI FOGLIO 97 PART. 175
537	22/10/1930	SERVITU' DI ACQUEDOTTO A FAVORE COMUNE SU PROPRIETA' FERRERO FOGLIO 7 PART. 55-56
538	18/02/1933	SERVITU' PER ACQUEDOTTO A FAVORE DEL COMUNE SU PROPRIETA' DHO FOGLIO 37 N 1 DEL COMUNE DI ROCCAFORTE-MONDOVI'
539	13/09/1934	SERVITU' PER CONDUTTURA ACQUEDOTTO A FAVORE COMUNE SU PROPRIETA' APPIANI-ROSA-FERRONE-CUNIBERTI FOGLIO 94 N 22-23-24-47-122-58-69
540	22/12/1938	SERVITU' A FAVORE CONSORZ ACQUEDOTTO MONDOVI-VICOF-BRIAGLIA SU PROPR. PRIVATI IN ROBURENT FOGLIO 11 N 197-195; FOGLIO 3 N 119-118-177-40-38-96-63-58-192-189-190-238-122-21; FOGLIO 10 N 73-27; FOGLIO 1 N 23. IN MONTALDO-MONDOVI FOGLIO 11 N 6-464-463
541	25/11/1958	SERVITU' ACQUEDOTTO A FAVORE DEL COMUNE SU PROPRIETA' MONDINO FOGLIO 89 N 92-93-95
613	18/02/1965	DONAZIONE CON ACCETTAZIONE DI PORZIONE DI TERRENO E SERVITU' DI PASSAGGIO SU TERRENO DI FEA G. IN FAVORE COMUNE IN F. 98 N. 273/B
542	03/02/1970	SERVITU' ACQUEDOTTO FAVORE COMUNE SU PROPRIETA' GAVOTTO IN ROCCAFORTE MONDOVI' MAPP. 13 FOGLIO 37
543	03/02/1970	SERVITU' ACQUEDOTTO A FAVORE COMUNE SU PROPRIETA' BOFFREDO IN ROCCAFORTE MONDOVI' MAPP. 33 FOGLIO 37

544	03/02/1970	SERVITU' ACQUEDOTTO A FAVORE DEL COMUNE SU PROPRIETA' DHO IN ROCCAFORTE MONDOVI' MAPP. N 1 FOGLIO N 37
545	03/02/1970	SERVITU' ACQUEDOTTO A FAVORE COMUNE SU PROPRIETA' SOMA' IN ROCCAFORTE MONDOVI MAPP. N. 11 FOGLIO N. 37
546	14/01/1971	SERVITU' ACQUEDOTTO A FAVORE COMUNE SU PROPRIETA' DHO IN ROCCAFORTE MONDOVI' MAPP. N. 20 FOGLIO N. 37
547	02/02/1971	SERVITU' FOGNATURA A FAVORE COMUNE SU PROPRIETA' DE DOMENICIS MAPP. 294-295 FOGLIO N. 91
548	02/02/1971	SERVITU' FOGNATURA A FAVORE COMUNE SU PROPRIETA' TROMBETTA MAPP. N. 309 FOGLIO N. 101
549	14/02/1976	SERVITU' FOGNATURA A FAVORE COMUNE SU PROPRIETA' BERTONE MAPP. N. 152-153-149 DEL FOGLIO N. 72
635	28/10/1976	SERVITU' NON EDIFICANDI IN FAVORE COMUNE DA ROMANISIO IN VICOFORTE ALLA PARTITA N. 4056 IN MAPPA AL F. 7 MAPP. N. 122-123-524
550	11/11/1976	SERVITU' FOGNATURA A FAVORE COMUNE SU PROPRIETA' DEMARCHI F. 14 N. 121 E 122
551	04/12/1976	SERVITU' FOGNATURA A FAVORE COMUNE SU PROPRIETA' DARDANELLO F 14 N. 72 E 128
552	04/12/1976	SERVITU' FOGNATURA A FAVORE COMUNE SU PROPRIETA' MONDINO F 14 N. 114
553	04/12/1976	SERVITU' FOGNATURA A FAVORE COMUNE SU PROPRIETA' DARDANELLO F 14 N. 68 E 125
554	04/12/1976	SERVITU' FOGNATURA A FAVORE COMUNE SU PROPRIETA' AVAGNINA F 14 N 50
555	04/12/1976	SERVITU' DI FOGNATURA IN FAVORE COMUNE SU PROPRIETA' DARDANELLI F. 14 N. 69 E 72
556	04/12/1976	SERVITU' DI FOGNATURA IN FAVORE COMUNE SU PROPRIETA' MONDINO F. 37 N. 69
557	04/12/1976	SERVITU' DI FOGNATURA IN FAVORE COMUNE SU PROPRIETA' MONDINO AL F. 16 N. 331 (COMUNE DI MONDOVI') E AL F. 37 N. 98-99 (COMUNE DI ROCCA DE' BALDI)
558	04/12/1976	SERVITU' DI FOGNATURA IN FAVORE COMUNE SU PROPRIETA' AVAGNINA AL F. 14
559	04/12/1976	SERVITU' DI FOGNATURA IN FAVORE COMUNE SU PROPRIETA' RIZZO AL F. 14 N. 48 (COMUNE DI MONDOVI') E AL F. 37 N. 96 (COMUNE DI ROCCA DE' BALDI)
560	04/12/1976	SERVITU' DI FOGNATURA IN FAVORE COMUNE SU PROPRIETA' DEMATTEIS E DARDANELLI AL F. 14 N. 123-124-70-71
561	04/12/1976	SERVITU' DI FOGNATURA IN FAVORE COMUNE SU PROPRIETA' BERRA AL F. 14 N. 116
562	04/12/1976	SERVITU' DI FOGNATURA IN FAVORE COMUNE SU PROPRIETA' MAZZUCCHI AL F. 14 N. 126
563	04/12/1976	SERVITU' DI FOGNATURA IN FAVORE COMUNE SU PROPRIETA' ZUCCHI AL F. 14 N. 58

564	04/01/1977	SERVITU' DI FOGNATURA IN FAVORE COMUNE SU PROPRIETA' TEOBALDO AL F. 14 N. 117
565	04/01/1977	SERVITU' DI FOGNATURA IN FAVORE COMUNE SU PROPRIETA' SCIANDRA AL F. 14 N. 45-119
566	12/02/1977	SERVITU' DI FOGNATURA IN FAVORE COMUNE SU PROPRIETA' DARDANELLO AL F. 14 N. 67-120-127
567	07/01/1978	SERVITU' DI ACQUEDOTTO IN FAOVRE COMUNE SU PROPRIETA' GASCO AL F. 73 MAPP. 21 E 153
568	21/01/1978	SERVITU' DI ACQUEDOTTO IN FAVORE COMUNE SU PROPRIETA' BONARDI E BONGIOVANNI AL F. 73 MAPP. N. 23
569	21/01/1978	SERVITU' DI ACQUEDOTTO IN FAOVRE COMUNE SU PROPRIETA' BERTONE AL F. N. 73 MAPP. N. 14 E 15
570	24/01/1978	SERVITU' DI ACQUEDOTTO IN FAVORE COMUNE SU PROPRIETA' FERRERI AL F. N. 73 MAPP. N. 16-35-152
571	24/01/1978	SERVITU' DI ACQUEDOTTO IN FAVORE COMUNE SU PROPRIETA' BOGLIOTTI AL F. N. 43 MAPP. 178
572	25/01/1978	SERVITU' DI ACQUEDOTTO IN FAVORE COMUNE SU PROPRIETA' BOGLIOTTI AL F. N. 43 MAPP. N. 232
573	31/01/1978	SERVITU' DI ACQUEDOTTO IN FAVORE COMUNE SU PROPRIETA' TONELLO AL F. 43 N. 190
574	07/02/1978	SERVITU' DI ACQUEDOTTO IN FAVORE COMUNE SU PROPRIETA' FERRERO AL F. 73 MAPP. N. 131 E 39
575	01/03/1978	SERVITU' DI ACQUEDOTTO IN FAVORE COMUNE SU PROPRIETA' DARDANELLO F. 43 N. 192
576	04/03/1978	SERVITU' DI ACQUEDOTTO IN FAVORE COMUNE SU PROPRIETA' MONDINO AL F. 43 MAPP. 180
577	23/03/1978	SERVITU' DI ACQUEDOTTO IN FAVORE COMUNE SU PROPRIETA' BUGLIOTTI AL F. 43 N. 189
578	30/03/1978	SERVITU' DI ACQUEDOTTO IN FAVORE COMUNE SU PROPRIETA' PASCALE AL F. 43 N. 188 E 311
579	18/05/1978	SERVITU' DI PASSAGGIO IN FAVORE COMUNE SU PROPRIETA' COMINO
580	20/05/1978	SERVITU' DI ACQUEDOTTO IN FAVORE COMUNE SU PROPRIETA' BERTONE AL F. 43 N. 141
581	06/03/1979	SERVITU' DI ACQUEDOTTO IN FAVORE COMUNE SU PROPRIETA' BONGIOVANNI AL F. 73 MAPP. 130
582	06/03/1979	SERVITU' ACQUEDOTTO IN FAVORE COMUN SU PROPRIETA' QUAGLIA AL F. 72 N. 257
583	10/03/1979	SERVITU' DI ACQUEDOTTO IN FAVORE COMUNE SU PROPRIETA' AIMO AL F. 73 N. 151
584	13/03/1979	SERVITU' DI ACQUEDOTTO IN FAVORE COMUNE SU PROPRIETA' BRUNO AL F. 43 MAPP. N. 25 E 252/PARTE

585	17/03/1979	SERVITU' DI ACQUEDOTTO IN FAVORE COMUNE SU PROPRIETA' COMINO AL F. 73 MAPP. 20
586	29/03/1979	SERVITU' DI ACQUEDOTTO IN FAVORE COMUNE SU PROPRIETA' BALSAMO- MONDINO AL F. 43 MAPP. 241
587	03/04/1979	SERVITU' DI ACQUEDOTTO IN FAVORE COMUNE SU PROPRIETA' MARENCO AL F. 43 N. 191
588	30/03/1982	SERVITU' DI FOGNATURA IN FAVORE COMUNE SU PROPRIETA' BERTONE AL F. 73 N. 14 E 15
589	30/03/1982	SERVITU' DI FOGNATURA IN FAVORE COMUNE SU PROPRIETA' BERTONE AL F. 72 N. 173
591	30/03/1982	SERVITU' DI FOGNATURA IN FAVORE COMUNE SU PROPRIETA' COMINO AL F. 89 N. 75 E 77
592	30/03/1982	SERVITU' DI FOGNATURA IN FAVORE COMUNE SU PROPRIETA' BERTONE AL F. 73 N. 1
593	30/03/1982	SERVITU' DI FOGNATURA IN FAVORE COMUNE SU PROPRIETA' SOMA' AL F. 73 N. 151
594	30/03/1982	SERVITU' DI FOGNATURA IN FAVORE COMUNE SU PRORPIETA' FERRERO AL F. 73 N. 131 E F. 89 N. 52
595	30/03/1982	SERVITU' DI FOGNATURA IN FAVORE COMUNE SU PROPRIETA' BERTONE AL F. 73 N. 141
596	30/03/1982	SERVITU' DI FOGNATURA IN FAVORE COMUNE SU PROPRIETA' COMINO AL F. 73 N. 18
597	30/03/1982	SERVITU' DI FOGNATURA IN FAVORE COMUNE SU PROPRIETA' GHIGLIANO AL F. 89 N. 53-55-164
598	30/03/1982	SERVITU' DI FOGNATURA IN FAVORE COMUNE SU PROPRIETA' BERTONE AL F. 73 N. 158
599	30/03/1982	SERVITU' DI FOGNATURA IN FAVORE COMUNE SU PROPRIETA' GASCO AL F. 73 N. 21-153 E F. 88 N. 1
600	30/03/1982	SERVITU' DI FOGNATURA IN FAVORE COMUNE SU PROPRIETA' BONARDI AL F. 73 N. 23
601	30/03/1982	SERVITU' DI FOGNATURA IN FAVORE COMUNE SU PROPRIETA' BONGIOVANNI AL F. 73 N. 130
602	30/03/1982	SERVITU' DI FOGNATURA IN FAVORE COMUNE SU PROPRIETA' ROLFI AL F. 73 N. 20
603	30/03/1982	SERVITU' DI FOGNATURA IN FAVORE COMUNE SU PROPRIETA' FERRERI AL F. 73 N. 16-152-35 E AL F. 88 N. 18
604	25/11/1982	SERVITU' DI ACQUEDOTTO IN FAOVRE COMUNE SU PROPRIETA' GAVOTTO IN ROCCAFORTE MONDOVI AL F. 37 N. 13 E 26
605	25/11/1982	SERVITU' DI ACQUEDOTTO IN FAVORE COMUNE SU PROPRIETA' GAVOTTO IN ROCCAFORTE MONDOVI AL F. 37 N. 16
606	25/11/1982	SERVITU' DI ACQUEDOTTO IN FAVORE COMUNE SU PROPRIETA' BASSO IN ROCCAFORTE MONDOVI IN F. 37 N. 11
607	25/11/1982	SERVITU' DI ACQUEDOTTO IN FAVORE COMUNE SU PROPRIETA' GAVOTTO IN ROCCAFORTE MONDOVI AL F. 37 N. 8

608	25/11/1982	SERVITU' DI ACQUEDOTTO IN FAVORE COMUNE SU PROPRIETA' DHO IN ROCCAFORTE MONDOVI AL F. 37 N. 1
609	25/11/1982	SERVITU' DI ACQUEDOTTO IN FAVORE COMUNE SU PROPRIETA' DHO IN ROCCAFORTE MONDOVI AL F. 37 N. 20
610	23/12/1982	SERVITU' DI FOGNATURA IN FAVORE COMUNE SU PROPRIETA' ARNALDI AL F. 70 N. 167-168
611	23/12/1982	SERVITU' DI FOGNATURA IN FAVORE COMUNE SU PROPRIETA' RANDAZZO AL F. 72 N. 170 E 178
612	23/12/1982	SERVITU' DI FOGNATURA IN FAVORE COMUNE SU PROPRIETA' COLONIA AGR. PROV. ORFANI DI GUERRA IN F. 70 N. 136
614	23/12/1982	SERVITU' DI FOGNATURA IN FAVORE COMUNE SU PROPRIETA' AVAGNINA AL F. 70 N. 72
618	20/01/1983	SERVITU' DI FOGNATURA IN FAVORE COMUNE SU PROPRIETA' BRACCO AL F. 91 N. 556
619	20/01/1983	SERVITU' DI FOGNATURA IN FAVORE COMUNE SU PROPRIETA' DEDOMINICIS-TEALDI IN F. 91 N. 294-295
620	20/01/1983	SERVITU' DI FOGNATURA IN FAVORE COMUNE SU PROPRIETA' BERNELLI IN F. 89 N. 214-144-143-215-216-229-160-230-161
621	20/01/1983	SERVITU' DI FOGNATURA IN FAVORE COMUNE SU PROPRIETA' DRAGONE IN F. 91 N. 308 E 587
622	22/01/1983	SERVITU' DI FOGNATURA IN FAVORE COMUNE SU PROPRIETA' DEDOMINICIS AL F. 91 N. 294 E 295
623	25/02/1983	SERVITU' DI FOGNATURA IN FAVORE COMUNE SU PROPRIETA' DELLA SOCIETA' ITALIANA PER IL GAS AL F. 92 N. 830-831-832
624	25/02/1983	SERVITU' DI FOGNATURA IN FAVORE COMUNE SU PROPRIETA' GASCO IN F. 89 N. 203-142 E F. 91 N. 321-319-553-554
615	24/03/1983	SERVITU' DI ELETTRODOTTO A FAVORE DI ENEL SU PROPRIETA' COMUNE F. 92 N. 877
634	09/04/1983	SERVITU' NON EDIFICANDI IN FAVORE COMUNE DA ROSSI AL F. 47 N. 159 (PARTE) E 163
625	27/04/1983	SERVITU' DI FOGNATURA IN FAVORE COMUNE SU PROPRIETA' MARTELLI-MOLETTA AL F. 91 N. 310
626	06/09/1983	SERVITU' DI FOGNATURA IN FAVORE COMUNE SU PROPRIETA' OCCELLI AL F. 89 N. 68-73-82-79-80-166
616	20/09/1983	SERVITU' DI ELETTRODOTTO A FAVORE DI ENEL SU PROPRIETA' COMUNE AL F. 88 N. 42
617	20/09/1983	SERVITU' DI ELETTRODOTTO A FAVORE DI ENEL SU PROPRIETA' COMUNE IN F. 94 N. 13
627	11/09/1984	ATTO DI COMPRAVENDITA DI BENI IMMOBILI DAI SIGG. AVAGNINA E SERVITU' DI FOGNATURA E PASSAGGIO A FAVORE DEL COMUNE AL F. 47 N. 119
628	15/09/1984	SERVITU' DI FOGNATURA E DI PASSAGGIO IN FAVORE COMUNE SU PROPRIETA' GAZZOLA IN F. 43 MAPP. 123

629	15/09/1984	SERVITU' DI FOGNATURA IN FAVORE COMUNE SU PROPRIETA' TONELLO IN F. 8 N. 8 E 73
630	22/03/1985	SERVITU' DI FOGNATURA IN FAVORE COMUNE SU PROPRIETA' CHIONETTI-FERRERO AL F. 92 N. 875-876
631	10/09/1985	SERVITU' DI FOGNATURA IN FAVORE COMUNE SU PROPRIETA' SICARDI AL F. 92 N. 121
632	19/09/1985	SERVITU' DI FOGNATURA IN FAVORE COMUNE SU PROPRIETA' SCIOLLA AL F. 98 N. 17
633	26/09/1985	SERVITU' NON EDIFICANDI IN FAVORE COMUNE DA GARELLI AL F. 62 N. 32 E 184
636	27/09/1985	SERVITU' DI FOGNATURA IN FAVORE COMUNE SU PROPRIETA' BARAVALLE AL F. 98 N. 123
637	27/09/1985	SERVITU' DI FOGNATURA IN FAVORE COMUNE SU PROPRIETA' BARAVALLE AL F. 98 N. 417
638	27/09/1985	SERVITU' DI FOGNATURA IN FAVORE COMUNE SU PROPRIETA' BARAVALLE AL F. 98 N. 423
639	28/09/1985	SERVITU' DI FOGNATURA IN FAVORE COMUNE SU PROPRIETA' BARAVALLE AL F. 98 N. 421
640	27/11/1985	COMPRAVENDITA DI BENI IMMOBILI E SERVITU' DI FOGNATURA IN FAVORE COMUNE SU PROPRIETA' MONDINO AL F. 92 N. 997-998
641	27/11/1985	COMPRAVENDITA DI BENI IMMOBILI E SERVITU' DI FOGNATURA IN FAVORE COMUNE SU PROPRIETA' TROMBETTA AL F. 91 N. 315
642	04/12/1985	SERVITU' DI FOGNATURA IN FAVORE COMUNE SU PROPRIETA' AIMO AL F. 41 MAPP. 117 E AL F. 42 MAPP. 437-435-432
643	04/12/1985	SERVITU' DI FOGNATURA IN FAVORE COMUNE SU PROPRIETA' AIMO AL F. 41 N. 160
644	04/12/1985	SERVITU' DI FOGNATURA IN FAVORE COMUNE SU PROPRIETA' MOLINERO AL F. 42 N. 520
645	04/12/1985	SERVITU' DI FOGNATURA IN FAVORE COMUNE SU PROPRIETA' GRISERI AL F. 43 N. 114 E AL F. 72 N. 19
646	04/12/1985	SERVITU' DI FOGNATURA IN FAVORE COMUNE SU PROPRIETA' TOSCANO AL F. 72 N. 23
647	04/12/1985	SERVITU' DI FOGNATURA IN FAVORE COMUNE SU PROPRIETA' TOSCANO AL F. 41 N. 143
648	04/12/1985	SERVITU' DI FOGNATURA IN FAVORE COMUNE SU PROPRIETA' MANASSERO AL F. 43 N. 115
649	04/12/1985	SERVITU' DI FOGNATURA IN FAVORE COMUNE SU PROPRIETA' AIMO AL F. 72 N. 18
650	04/12/1985	SERVITU' DI FOGNATURA IN FAVORE COMUNE SU PROPRIETA' TERRENO AL F. 41 N. 159-157
651	04/12/1985	SERVITU' DI FOGNATURA IN FAVORE COMUNE SU PROPRIETA' AIMO AL F. 43 N. 117
652	11/12/1985	SERVITU' DI FOGNATURA IN FAVORE COMUNE SU PROPRIETA' AIMO AL F. 43 N. 308

653	11/12/1985	SERVITU' DI FOGNATURA IN FAVORE COMUNE SU PROPRIETA' CHIAPPELLA AL F. 43 N. 161-251
654	04/02/1986	SERVITU' DI FOGNATURA IN FAVORE COMUNE SU PROPRIETA' MAGLIANO AL F. 94 N. 34 E 35
655	31/12/1987	SERVITU' DI FOGNATURA IN FAVORE COMUNE SU PROPRIETA' MONGARDI AL F. 92 N. 700 E 1066
656	31/12/1987	SERVITU' DI FOGNATURA IN FAVORE COMUNE SU PROPRIETA' TERRENO AL F. 91 N. 323
657	31/12/1987	SERVITU' DI FOGNATURA IN FAVORE COMUNE SU PROPRIETA' BONICCO-MANERA AL F. 98 N. 285
658	31/12/1987	SERVITU' DI FOGNATURA IN FAVORE COMUNE SU PROPRIETA' BONELLI AL F. 92 N. 717
659	31/12/1987	SERVITU' DI FOGNATURA IN FAVORE COMUNE SU PROPRIETA' BONELLI AL F. 92 N. 1182
660	02/09/1988	SERVITU' DI ELETTRODOTTO IN FAVORE COMUNE SU PROPRIETA' ARNALDI AL F. 70 N. 105
661	28/02/1990	SERVITU' DI ELETTRODOTTO IN FAVORE COMUNE SU PROPRIETA' AVAGNINA AL F. 70 N. 280
662	14/03/1990	SERVITU' DI ELETTRODOTTO IN FAVORE COMUNE SU PROPRIETA' VIVALDA AL F. 89 N. 206
663	30/10/1990	SERVITU' DI ELETTRODOTTO IN FAVORE COMUNE SU PRORPIETA' BRUNO AL F. 70 N. 103
664	16/03/1993	SERVITU' DI ACQUEDOTTO IN FAVORE COMUNE SU PROPRIETA' GARELLI AL F. 33 MAPP. 30-269-29-32-270
665	14/05/1993	SERVITU' DI ACQUEDOTTO IN FAVORE COMUNE SU PROPRIETA' AL F. 33 MAPP. 12
666	28/05/1993	SERVITU' DI ACQUEDOTTO IN FAVORE COMUNE SU PROPRIETA' ROCCA AL F. 33 N. 217
667	12/01/1996	SERVITU' DI ELETTRODOTTO IN FAVORE ENEL AL F. 63 N. 26
462	07/08/1997	CONVENZIONE URBANISTICA CON CESSIONE TERRENI AL COMUNE IN VIA ALBA-VIA CUNEO E COSTITUZIONE SERVITU' SU AREA COMUNALE FG. 65 MAPP. 419 - DITTA FIAM DI BATTAGLIA.
49	19/02/1999	ATTO DI COSTITUZIONE SERVITU' DI FOGNATURA IN FRAZIONE BREOLUNGI IN FAVORE DEL COMUNE.
284	16/04/1999	ATTO DI COMPRAVENDITA DI BENI IMMOBILI E COSTITUZIONE DI SERVITU' DI FOGNATURA PER COSTRUZIONE IMPIANTO DI DEPURAZIONE NUCLEO FRAZIONALE DI GRATTERIA.
55	13/05/1999	ATTO DI COSTITUZIONE SERVITU' DI FOGNATURA IN FRAZIONE GRATTERIA IN FAVORE DEL COMUNE.
50	02/07/1999	ATTO DI COSTITUZIONE SERVITU' DI FOGNATURA IN FRAZIONE GRATTERIA IN FAVORE DEL COMUNE.
51	02/07/1999	ATTO DI COSTITUZIONE SERVITU' DI FOGNATURA IN FRAZIONE SAN QUINTINO IN FAVORE DEL COMUNE

52	15/07/1999	ATTO DI COSTITUZIONE SERVITU' DI FOGNATURA IN FRAZIONE SAN QUINTINO IN FAVORE DEL COMUNE.
285	15/07/1999	ATTO DI COMPRAVENDITA DI BENI IMMOBILI E COSTITUZIONE SERVITU' DI FOGNATURA PER COSTRUZIONE IMPIANTO DI DEPURAZIONE NUCLEO FRAZIONALE DI SAN QUINTINO.
53	25/08/1999	ATTO DI COSTITUZIONE SERVITU' DI FOGNATURA IN FRAZIONE SAN QUINTINO IN FAVORE DEL COMUNE
150	28/01/2000	ATTO DI COSTITUZIONE SERVITU' DI FOGNATURA IN FRAZIONE BREOLUNGI IN FAVORE DEL COMUNE.
151	28/01/2000	ATTO DI COSTITUZIONE SERVITU' DI FOGNATURA IN FRAZIONE BREOLUNGI IN FAVORE DEL COMUNE.
152	28/01/2000	ATTO DI COSTITUZIONE SERVITU' DI FOGNATURA IN FRAZIONE BREOLUNGI IN FAVORE DEL COMUNE.
153	29/01/2000	ATTO DI COSTITUZIONE SERVITU' DI FOGNATURA IN FRAZIONE GRATTERIA IN FAVORE DEL COMUNE.
154	29/01/2000	ATTO DI COSTITUZIONE SERVITU' DI FOGNATURA IN FRAZIONE SAN QUINTINO IN FAVORE DEL COMUNE.
176	26/05/2000	ATTO DI COSTITUZIONE SERVITU' DI FOGNATURA IN FRAZIONE BREOLUNGI IN FAVORE DEL COMUNE.
177	26/05/2000	ATTO DI COSTITUZIONE SERVITU' DI FOGNATURA IN FRAZIONE BREOLUNGI IN FAVORE DEL COMUNE.
178	26/05/2000	ATTO DI COSTITUZIONE SERVITU' DI FOGNATURA IN FRAZIONE BREOLUNGI IN FAVORE DEL COMUNE.
134	07/07/2000	COMPRAVENDITA EX BAGNI PUBBLICI IN MONDOVI' CORSO STATUTO E COSTITUZIONE DI SERVITU'.
104	19/10/2000	PIANO ESECUTIVO CONVENZIONATO "VIA LANGHE". SERVITU' USO PUBBLICO (PARCHEGGI) FOGLIO 70 MAPP. 213, 170, 209, 218.
4	01/06/2002	ATTO DI ASSERVIMENTO AD USO PUBBLICO AREA EX BESIO E REGOLAMENTAZIONE D'USO. MODIFICAZIONE ARTT. 11 E 12 CONVENZIONE 06/06/1984 REP. 1366
463	17/09/2002	ATTO DI COSTITUZIONE DI SERVITU' VOLONTARIA PER LA POSA DI CONDOTTE DI DRENAGGIO PER LO SMALTIMENTO DELLE ACQUE PIOVANE IN VIA COTTOLENGO, IN FAVORE DEL COMUNE DI MONDOVI' (FG. 92 MAPP. 876 E 977).
464	17/09/2002	ATTO DI COSTITUZIONE DI SERVITU' DI CONDOTTA SOTTERRANEA AD USO FOGNATURA IN FAVORE DEL COMUNE DI MONDOVI' (FG. 92 MAPP. 875).
9	08/10/2002	ATTO DI COSTITUZIONE SERVITU' DI CONDOTTA SOTTERRANEA AD USO FOGNATURA IN FAVORE DEL COMUNE DI MONDOVI'
278	23/10/2003	CONVENZIONE PER IL COMPLETAMENTO RESIDENZIALE URBANISTICO E SERVIZI IN LOCALITA' BREOLUNGI. CESSIONE GRATUITA DI AREA DA DESTINARE A VIABILITA'.
299	04/08/2004	ATTO DI COSTITUZIONE DI SERVITU' DI FOGNATURA IN FRAZIONE SAN QUINTINO IN FAVORE DEL COMUNE DI MONDOVI'.

300	10/08/2004	PIANOINSEDIAMENTI PRODUTTIVI - CONVENZIONE ROG. SALVATICO 10/07/1987 REP. 1599 - ALIENAZIONE DI PROPRIETA' DI AREA GIA' OGGETTO DI DIRITTO DI SUPERFICIE E COSTITUZIONE SERVITU'.
303	14/10/2004	ATTO DI CESSIONE A TITOLO GRATUITO DI TERRENI IN PROPRIETA' ED IN DIRITTO DI SUPERFICIE E COSTITUZIONE DI SERVITU' DI PASSAGGIO IN VIA SAN BERNARDO.
306	13/11/2004	ATTO DI DIVISIONE CORTILE IN COMUNIONE, CESSIONE GRATUITA E COSTITUZIONE SERVITU' DI PASSAGGIO IN MONDOVI', VIA FUNICOLARE.
307	26/11/2004	P.I.P. - CESSIONE DEFINITIVA IN PROPRIETA' DI BENI IMMOBILI - LOTTO N. 18 ALLA DITTA NEW LIGHT SYSTEM S.R.L. E COSTITUZIONE SERVITU'.
325	05/11/2005	ATTO DI COSTITUZIONE SERVITU' DI ACQUEDOTTO IN FRAZ. SAN QUINTINO IN FAVORE DEL COMUNE DI MONDOVI'.
327	11/11/2005	ATTO DI COSTITUZIONE SERVITU' DI ACQUEDOTTO IN FRAZIONE SAN QUINTINO IN FAVORE DEL COMUNE DI MONDOVI'.
328	11/11/2005	ATTO DI COSTITUZIONE SERVITU' DI ACQUEDOTTO IN FRAZ. SAN QUINTINO IN FAVORE DEL COMUNE DI MONDOVI'.
329	15/11/2005	ATTO DI COSTITUZIONE DI SERVITU' DI ACQUEDOTTO IN FRAZ. SAN QUINTINO IN FAVORE DEL COMUNE DI MONDOVI'.
330	23/11/2005	ATTO DI COSTITUZIONE SERVITU' DI ACQUEDOTTO IN FRAZIONE SAN QUINTINO IN FAVORE DEL COMUNE DI MONDOVI'.
343	14/06/2006	ALLUVIONE 1996 - LAVORI DI RECUPERO E SISTEMAZIONE DELLA AREE ED IMPIANTI DEL CIVICO ACQUEDOTTO IN LOCALITA' DHO. COSTITUZIONE SERVITU' DI CONDOTTE IDRICHE.
349	14/06/2006	ALLUVIONE 1996 - LAVORI DI RECUPERO E SISTEMAZIONE DELLE AREE ED IMPAINTI DEL CIVICO ACQUEDOTTO IN LOCALITA' DHO COSTITUZIONE SERVITU' DI CONDOTTE IDRICHE.
359	29/07/2006	LAVORI DI SPOSTAMENTO DEL CANALE CARASSONA IN PROSSIMITA' DI CORSO ALPI. COSTITUZIONE DI SERVITU' VOLONTARIA. (UNIA-TOMATIS)
368	29/09/2006	ALLUVIONE 1996 - LAVORI DI RECUPERO E SISTEMAZIONE DELLE AREE ED IMPIANTI DEL CIVICO ACQUEDOTTO IN LOCALITA' DHO - COSTITUZIONE SERVITU' DI CONDOTTE IDRICHE.
374	17/01/2007	CONDOTTA IDRICA A SERVIZIO DELLA NUOVA AREA ARTIGIANALE/COMMERCIALE DI VIA TANARO - COSTITUZIONE SERVITU' DI ACQUEDOTTO.
527	27/01/2007	PIANO ESECUTIVO CONVENZIONATO PER L'UTILIZZO A SCOPO EDIFICATORIO DI TERRENI RICADENTI IN AMBITO URBANISTICO CRIII-24 DEL PRGC - CESSIONI AL COMUNE ED ASSERVIMENTO ADI USO PUBBLICO MAPPALI 1232, 1236 E 1235 DEL FOGLIO 63.
394	20/02/2007	PIANO ESECUTIVO CONVENZIONATO - CESSIONE TERRENI E COSTITUZIONE SERVITU' D'USO PUBBLICO SU INTERVENTO IN VIA SANT'ANNA.
379	13/04/2007	LAVORI DI POTENZIAMENTO IMPIANTO FOGNARIO AREE IN CRISI - SECONDO LOTTO: VIA TIRO A SEGNO E FRAZIONE SANT'ANNA AVAGNINA. COSTITUZIONE SERVITU' DI CONDOTTE FOGNARIE.

380	26/04/2007	LAVORI DI POTENZIAMENTO IMPIANTO FOGNARIO AREE IN CRISI - SECONDO LOTTO: VIA TIRO A SEGNO E FRAZIONE SANT'ANNA AVAGNINA. COSTITUZIONE SERVITU' DI CONDOTTE FOGNARIE.
393	25/05/2007	CESSIONE A TITOLO GRATUITO, ASSOGGETTAMENTO/SERVITU' DI USO PUBBLICO E TRASFERIMENTO DI DIRITTI EDIFICATORI - PEC SIG.RI MARCHISIO CRIII-21 N. 4041.
382	20/09/2007	LAVORI DI POTENZIAMENTO IMPIANTO FOGNARIO AREE IN CRISI - TERZO LOTTO: PIP 2000 - PIP 2003. COSTITUZIONE SERVITU' DI FOGNATURA.
384	02/10/2007	PIANO ESECUTIVO COBENZIONATO CRII/C N. 3562 IN CORSO ALPI. CESSIONE AREE E DIRITTI EDIFICATORI A TITOLO ONEROSO E COSTITUZIONE SERVITU' DI FOGNATURA.
385	03/11/2007	LAVORI DI POTENZIAMENTO IMPIANTO FOGNARIO AREE IN CRISI - SECONDO LOTTO: VIA TIRO A SEGNO E FRAZIONE SANT'ANNA AVAGNINA. COSTITUZIONE SERVITU' DI FOGNATURA.
392	08/11/2007	CONTRATTO DI COSTITUZIONE DI SERVITU' DI METANODOTTO PER ALLACCIAMENTO DITTA EFPEZETA, PER CONDOTTA A SERVIZIO DI "MONDOVICINO".
386	19/12/2007	P.I.P. - CESSIONE IN PROPRIETA' DELLE AREE DI CUI AL LOTTO 22 ALLA S.P.A. UNIMETAL E COSTITUZIONE SERVITU' DI ACQUEDOTTO IN FAVORE DEL COMUNE DI MONDOVI'.
390	21/12/2007	CONVENZIONE P.E.C. IN MONDOVI' LOCALITA' FERRONE, VIA SAN FIORENZO / VIA SAN BERNARDO IN AMBITO CRIII - 36 N. 4022 DEL P.R.G.C.. CESSIONE A TITOLO GRATUITO E ASSOGGETTAMENTO/SERVITU' AD USO PUBBLICO.
391	21/12/2007	P.I.P. - CESSIONE IN PROPRIETA' DELLE AREE DI CUI AL LOTTO N. 31 ALLA DITTA LEM IMPIANTI SRL E COSTITUZIONE SERVITU' DI ACQUEDOTTO IN FAVORE DEL COMUNE DI MONDOVI'.
396	11/01/2008	P.I.P. 2003 - ATTO DI CESSIONE IN PROPRIETA' DI BENI IMMOBILI LOTTO N. 36 ALLA SOCIETA' SBS LEASING S.P.A. E COSTITUZIONE SERVITU' DI ACQUEDOTTO IN FAVORE DEL COMUNE DI MONDOVI' (AL.MEC.)
398	19/01/2008	PIANO ESECUTIVO CONVENZIONATO IN AMBITI CRI 3293 E 3479 DI P.R.G.C. IN STRADA PROVINCIALE DI ROCCA DE' BALDI. CESSIONE AREA E COSTITUZIONE DI SERVITU'.
399	30/01/2008	P.I.P. 2003 - CESSIONE IN PROPRIETA' DELLE AREE DI CUI AL LOTTO N. 34 ALLA DITTA S.A.L. DI SCARAMUZZINO NICOLA. COSTITUZIONE DI SERVITU' DI CONDOTTA IDRICA.
402	02/02/2008	COSTITUZIONE SERVITU' DI USO PUBBLICO A FAVORE DEL COMUNE DI MONDOVI' A NORMA DELLA L. R. 56/77. (FG. 46 MAPP. 214 SUB. 4)
406	08/04/2008	P.E.C. DI INIZIATIVA PRIVATA PER L'UTILIZZO A SCOPO EDIFICATORIO DI TERRENI RICOMPRESI IN AMBITO URBANISTICO "DM-12 N°4002" - CESSIONE TERRENO PER ALLARGAMENTO STRADA E SERVITU' PER PARCHEGGIO (FG. 15 MAPP. 319, 320, 330).
408	16/05/2008	P.I.P.- ATTO DI CESSIONE IN PROPRIETA' DI BENI IMMOBILI LOTTO N.35 ALLA SOCIETA' A-LEASING S.P.A. (INDUSTRIAL TECNICA S.A.S.) E COSTITUZIONE SERVITU' DI ACQUEDOTTO IN FAVORE DEL COMUNE DI MONDOVI' (FG. 70 MAPP. 424).

411	11/07/2008	P.I.P.- CESSIONE IN PROPRIETA' DELLE AREE DI CUI AL LOTTO N.33. COSTITUZIONE DI SERVITU' DI CONDOTTA IDRICA (FG. 70 MAPP. 421)
413	18/07/2008	P.I.P.- ATTO DI CESSIONE DI PROPRIETA' DI BENI IMMOBILI LOTTO N.26 PARTE E COSTITUZIONE SERVITU' DI CONDOTTA DI ACQUA IRRIGUA IN FAVORE DEL COMUNE DI MONDOVI' (FG. 70 MAPP. 478).
416	30/07/2008	LAVORI DI COSTRUZIONE DELLA RETE FOGNARIA IN VIA DELLA CARASSONA. COSTITUZIONE DI SERVITU' IN FAVORE DEL COMUNE.
417	02/08/2008	LAVORI DI RICOSTRUZIONE DELL'ACQUEDOTTO E DELLA FOGNATURA IN VIA RIPE E FOGNATURA IN P.ZA CARLO FERRERO. COSTITUZIONE SERVITU' DI FOGNATURA (FG. 92 MAPP. 784).
412	08/08/2008	ALLUVIONE 1996. LAVORI DI RECUPERO E SISTEMAZIONE DELLE AREE ED IMPIANTI DEL CIVICO ACQUEDOTTO IN LOCALITA' DHO.COSTITUZIONE SERVITU' DI CONDOTTA IDRICA (ROCCAFORTE FG. 37 MAPP. 13 E 26).
424	23/01/2009	PIANO DI RRECUPERO DI INIZIATIVA PRIVATA PER L'UTILIZZO A SCOPO EDIFICATORIO DEI TERRENI RICOMPRESI NEGLI AMBITI URBANISTICI"BM N°2207 EBC N°2209" DI PIANO REGOLATORE GENERALE VIGENTE. ASSERVIMENTO A PARCHEGGIO E VERDE FG. 69 MAPP. 35 E 37 PARTE.
486	06/02/2009	CONVENZIONE EDILIZIA RELATIVA A PIANE ESECUTIVO CONVENZIONATO (PEC) DI INIZIATIVA PRIVATA PE L'UTILIZZO A SCOPO EDIFICATORIO DI TERRENI RICOMPRESI IN AMBITO URBANISTICO "CRIII-18 N. 4038" DI PRGC. CESSIONI AL COMUNE E COSTITUZIONE SERVITU' (FG. 64)
432	13/03/2009	P.I.P.- CESSIONE IN PROPRIETA' DELLE AREE DI CUI AL LOTTO N. 26 PARTE E PERMUTA DELLE AREE DI CUI AL LOTTO N.33. COSTITUZIONE DI SERVITU' DI CONDOTTA DI ACQUA IRRIGUA FG. 70 MAPP. 480.
443	23/07/2009	PERMESSO DI COSTRUIRE CONVENZIONATO PER L'UTILIZZO A SCOPO PREVALENTEMENTE COMMERCIALE DEL COMPLESSO EDILIZIO INSISTENTE IN AMBITO URBANISTICO "DM-07 N° 4020" - SERVITU' USO PUBBLICO-PARCHEGGI AREA FOGLIO 70 MAPP. 314, 317, 319.
446	24/09/2009	STRADA VICINALE DEI MAJANIS - CESSAZIONE DI ASSERVIMENTO AD USO PUBBLICO DEL TRATTO FINALE (FOGLIO 50 MAPP. 265)
447	15/12/2009	PERMESSO DI COSTRUIRE CONVENZIONATO VIA TORINO - MONDINO-EDICOM-COMETTO - SERVITU' USO PUBBLICO A PARCHEGGIO E VERDE AREE FG. 69 MAPP. 217/P, 815/P, 818/P.
449	19/01/2010	ATTO AGGIUNTIVO E MODIFICATIVO AL CONTRATTO DI CONCESSIONE DEL PUBBLICO SERVIZIO DI DISTRIBUZIONE DEL GAS REP. N. 1183 DEL 07.04.1982
455	27/07/2010	PIANO ESECUTIVO CONVENZIONATO DI INIZIATIVA PRIVATA, PER L'UTILIZZO A SCOPO EDIFICATORIO DEL TERRENO IN LOCALITA' SAN QUINTINO. COSTITUZIONE SERVITU' AD USO PUBBLICO (FG. 34 MAPP. 661, 670).
457	04/08/2010	PERMESSO DI COSTRUIRE CONVENZIONATO PER LA TRASFORMAZIONE URBANISTICA A FINI INSEDIATIVI DI AREA IN VIA SAN BERNOLFO. CONVENZIONE E COSTITUZIONE SERVITU' AREA ATTIGUA ALLA CAPPELLA DI SAN MAMBOTTO (FG. 63 MAPP. 33/PARTE).
509	01/02/2011	DECRETO DI ESPROPRIAZIONE DEGLI IMMOBILI NECESSARI ALL'AMPLIAMENTO DELLE VIE SAN BERNARDO, VECCHIA DI CUNEO E SAN ROCCHETTO A SERVIZIO DEL NUOVO OSPEDALE DI MONDOVI' - 1° LOTTO.

512	01/02/2011	DECRETO DI ESPROPRIAZIONE DEGLI IMMOBILI NECESSARI ALL'AMPLIAMENTO DELLE VIE SAN BERNARDO, VECCHIA DI CUNEO E SAN ROCCHETTO A SERVIZIO DEL NUOVO OSPEDALE DI MONDOVI' - 2° LOTTO.
466	09/02/2011	COSTITUZIONE DI SERVITU' DI USO PUBBLICO A FAVORE DEL COMUNE DI MONDOVI' A NORMA DELLA L. R. 56/77 ART. 21 COMMA 1 N. 3 (FOGLIO 69 MAPP. 197, 470, 55).
510	22/02/2011	RETTIFICA DECRETO 1918/2011 DI ESPROPRIAZIONE DEGLI IMMOBILI NECESSARI ALL'AMPLIAMENTO DELLE VIE SAN BERNARDO, VECCHIA DI CUNEO E SAN ROCCHETTO A SERVIZIO DEL NUOVO OSPEDALE DI MONDOVI' - 1° LOTTO.
513	22/02/2011	RETTIFICA DECRETO N. 919/2011 DI ESPROPRIAZIONE DEGLI IMMOBILI NECESSARI ALL'AMPLIAMENTO DELLE VIE SAN BERNARDO, VECCHIA DI CUNEO E SAN ROCCHETTO A SERVIZIO DEL NUOVO OSPEDALE DI MONDOVI' - 2° LOTTO.
467	18/05/2011	COSTITUZIONE SERVITU' DI PASSAGGIO A SERVIZIO DELLA VASCA DELL'ACQUEDOTTO DI "VILLA RAVOTTI" (FOGLIO 93 MAPP. 395, 696, 396, 397, 650) E ACQUISIZIONE TERRENI A SERVIZIO DELLA FUNICOLARE.
469	01/07/2011	P.E.C. DI INIZIATIVA PRIVATA IN AMBITO CRIII-16 N. 4027 - CESSIONE, COSTITUZIONE SERVITU' E PROMESSA DI CESSIONE (CESSIONE: FOGLIO 91 N866,873,918,919,1125,1126,1127,1160, SERVITU' SU: FG. 91 N. 1130, 1137, 1149, 1156, 1161, 1168).
470	01/07/2011	P.E.C. DI INIZIATIVA PRIVATA IN AMBITO CRIII-17 N. 4075 - CESSIONE (FOGLIO 91 MAPP. 1122, 1123) E ASSERVIMENTO AD USO PUBBLICO (FOGLIO 91 MAPP. 1133, 1134, 1146, 1153, 1165).
480	18/11/2011	CESSIONE ANTICIPATA DI AREA A SERVIZI PUBBLICI NELL'AMBITO DEL PEC CRIII-25 N. 4055 SITO IN LOCALITA' FERRONE, CORSO ALPI.
494	21/02/2012	PIANO PER GLI INSEDIAMENTI PRODUTTIVI IN AREA DI SVILUPPO INDUSTRIALE - ASSEGNAZIONE DEL LOTTO N. 33 E COSTITUZIONE DI SERVITU' DI CONDOTTA DI ACQUA IRRIGUA (FOGLIO 70 MAPP. 421).
495	28/02/2012	PIANO PER GLI INSEDIAMENTI PRODUTTIVI IN AREA DI SVILUPPO INDUSTRIALE - ASSEGNAZIONE RELIQUATO A COMPLETAMENTO DEL LOTTO N. 22 E COSTITUZIONE DI SERVITU' DI CONDOTTA DI ACQUA IRRIGUA SU FOGLIO 70 MAPP. 579.
496	09/03/2012	PIANO ESECUTIVO CONVENZIONATO IN VIA SANT'ANNA PER L'UTILIZZO A SCOPO EDIFICATORIO DI TERRENI RICOMPRESI IN AMBITI URBANISTICI CRII/C N, 2107 ED SP.I/P N. 3295 DI PRGC. COSTITUZIONE SERVITU' FOGLIO 67 MAPP.537,540,539,543,557,559,544,561,566,564.
511	05/09/2012	RETTIFICA DECRETO DI ESPROPRIAZIONE 1918/2011 DEGLI IMMOBILI NECESSARI ALL'AMPLIAMENTO DELLE VIE SAN BERNARDO, VECCHIA DI CUNEO E SAN ROCCHETTO A SERVIZIO DEL NUOVO OSPEDALE DI MONDOVI' - 1° LOTTO.
514	05/09/2012	RETTIFICA DECRETO N. 4076/2011 DI ESPROPRIAZIONE DEGLI IMMOBILI NECESSARI ALL'AMPLIAMENTO DELLE VIE SAN BERNARDO, VECCHIA DI CUNEO E SAN ROCCHETTO A SERVIZIO DEL NUOVO OSPEDALE DI MONDOVI' - 2° LOTTO.
499	18/09/2012	SERVITU' VOLONTARIA DI ATTRAVERSAMENTO DI CUI ALL'ATTO REP. 20985/5525 DEL 14/06/2011, ROGITO NOTAIO PAOLO MARENGO - RINUNZIA SERVITU' DA PARTE ATTUATORI PEC CRIII-18 E NUOVA COSTITUZIONE A FAVORE DEL COMUNE DI MONDOVI' SU FOGLIO 64 MAPP. 21 E 22.

501	18/09/2012	SERVITU VOLONTARIA DI ATTRAVERSAMENTO DI CUI ALL'ATTO REP. 20985/5525 DEL 14/06/2011, ROGITO NOTAIO MARENCO PAOLO - RINUNZIA E NUOVA COSTITUZIONE A FAVORE DEL COMUNE DI MONDOVI' - FOGLIO 64 MAPP. 21 E 22 - PASSERELLA PEDONALE IN VIA CUNEO C/O ENEL.
505	11/12/2013	MOVICENTRO STRUTTURA DI MOBILITA' AL SERVIZIO DELLA CITTA' - LOTTO IV/I E LOTTO IV/II: COLLEGAMENTO MECCANIZZATO PIAZZA D'ARMI - CENTRO STORICO DI PIAZZA - PERMUTA TERRENI E DEFINIZIONE DELLE PROPRIETA'.
515	02/04/2014	RICONOSCIMENTO DI SERVITU' DI FOGNATURA PUBBLICA ED IMPEGNO DEI PRIVATI AL SUO LIBERO E PIENO ESERCIZIO - MOLINO DI CARASSONE - FG. 92 MAPP. 871
518	28/11/2014	COSTITUZIONE SERVITU' A FAVORE DELL'ENEL PER LINEA ELETTRICA INTERRATA IN CAVIDOTTO COMUNALE - DITTA COSPEL - VIA VENEZIA - CORSO GENOVA. FOGLIO 70 MAPP. 539, 534, 537, 518, 520, 522, 71, 524, 322 E FOGLIO 69 MAPP. 194
669	29/04/2017	COSTITUZIONE DI SERVITU' PER RETE DI DRENAGGIO DI VIA BECCONE SUA AREA DI PROPRIETA' SORELLE SCIOLLA (FG. 94 MAPP. 69 - MQ 144).
677	13/03/2018	COSTITUZIONE DI SERVITU' SU IMMOBILI DI PROPRIETA' COMUNALE PER CABINA ELETTRICA ED ELETTRODOTTO IN VIA EMANUELE FILIBERTO NC. 22 - ENEL/E-DISTRIBUZIONE (FOGLIO 93 MAPP. 1123/1, 349,350,726).
678	13/03/2018	COSTITUZIONE SERVITU' DI ELETTRODOTTO PER LINEE ELETTRICHE IN CAVIDOTTI COMUNALI IN VIA TRENTO, CORSO STATI UNITI, VIA ARTIGIANI E CORSO MILANO (FG 69 MAPP. 749,756,806, FG 70 MAPP. 570,575, FG 64 MAPP. 1484,1130,1193).
683	11/12/2018	COSTITUZIONE DI SERVITU' A FAVORE DEL COMUNE DI MONDOVI' PER RETI DI DRENAGGIO IN VIA COTTOLENGO E PALIFICATA IN VIA BECCONE. (FG. 94 MAPP. 70, FG. 92 MAPP. 873, 1355, FG. 94 MAPP. 141, 232)
682	18/12/2018	COSTITUZIONE DI SERVITU' IN ZONA STRADA DEI BERTINI - SCUOLE BREOLUNGI (FG. 18 MAPP. 248, 205, 206, 207).
687	18/12/2018	COSTITUZIONE DI SERVITU' DI PASSAGGIO IN ZONA STRADA DEI BERTINI A SERVIZIO DELLE SCUOLE DI BREOLUNGI. (FG. 18 MAPP. 248, 205, 206, 207).
690	28/03/2019	CONVENZIONE EDILIZIA PEC CRIII-14 N. 4047 VIA LANGHE (SUPERMERCATO ALDI). COSTITUZIONE SERVITU' USO PUBBLICO FG. 69 MAPP. 1814, 1815, 1811, 1808, 1819, 404.
714	29/07/2025	COSTITUZIONE DI SERVITU' DI CONDOTTA IDRICA A FAVORE DEL COMUNE DI MONDOVI' A SEGUITO DELLA REALIZZAZIONE DELLO SCARICATORE DI PIENA DELLE ACQUE BIANCHE DEL CANALE CARASSONA (FG. 64 MAPP. 1355, 1356, 468, 713).

ALIENAZIONE

		Residui Iniziali	Maggiori/Minori Entrate	Incassato	Da Riportare	Assestato	Accertato	Maggiori/Minori Entrate	Incassato	Da Riportare
Cap. 634/0	ALIENAZIONE DI DIRITTI REALI	0,00	0,00	0,00	0,00	0,00	0,00	0,00	0,00	0,00
	TOTALE ALIENAZIONE DIRITTI REALI DI GODIMENTO	0,00	0,00	0,00	0,00	0,00	0,00	0,00	0,00	0,00

PROSPETTO PLURIENNALE DELL'ACCERTATO PER L'ALIENAZIONE DI DIRITTI REALI DI GODIMENTO

		2021	2022	2023	2024	2025
Cap. 634/0	ALIENAZIONE DI DIRITTI REALI	0,00	0,00	0,00	0,00	0,00
	TOTALE ALIENAZIONE DIRITTI REALI DI GODIMENTO	0,00	0,00	0,00	0,00	0,00

6.8 PERMESSI DI COSTRUIRE

		Residui Iniziali	Maggiori/Minori Entrate	Incassato	Da Riportare	Assestato	Accertato	Maggiori/Minori Entrate	Incassato	Da Riportare
Cap. 760/0	PROVENTI PER OO.UU.	0,00	0,00	0,00	0,00	550.000,00	228.979,59	0,00	228.979,59	0,00
Cap. 760/1	PROVENTI PER OO.UU. (OPERE A SCOMPUTO)	0,00	0,00	0,00	0,00	390.935,00	0,00	0,00	0,00	0,00
Cap. 760/2	CONTRIBUTO STRAORDINARIO DI URBANIZZAZIONE	0,00	0,00	0,00	0,00	10.000,00	0,00	0,00	0,00	0,00
Cap. 761/0	PROVENTI ONERI URBANIZZAZIONE P.I.P. 2004	0,00	0,00	0,00	0,00	0,00	0,00	0,00	0,00	0,00
Cap. 761/1	PROVENTI ONERI URBANIZZAZIONE P.I.P.	0,00	0,00	0,00	0,00	0,00	0,00	0,00	0,00	0,00
	TOTALE PERMESSI DI COSTRUIRE	0,00	0,00	0,00	0,00	950.935,00	228.979,59	0,00	228.979,59	0,00

PROSPETTO PLURIENNALE DELL'ACCERTATO DA PERMESSI DI COSTRUIRE

		2021	2022	2023	2024	2025
Cap. 760/0	PROVENTI PER OO.UU.	547.780,05	481.181,55	788.455,12	803.521,67	228.979,59
Cap. 760/1	PROVENTI PER OO.UU. (OPERE A SCOMPUTO)	109.863,86	0,00	16.367,34	0,00	0,00
Cap. 760/2	CONTRIBUTO STRAORDINARIO DI URBANIZZAZIONE	0,00	0,00	0,00	0,00	0,00
Cap. 761/0	PROVENTI ONERI URBANIZZAZIONE P.I.P. 2004	0,00	0,00	0,00	0,00	0,00
Cap. 761/1	PROVENTI ONERI URBANIZZAZIONE P.I.P.	0,00	0,00	84.506,40	0,00	0,00
	TOTALE ACCERTATO DA PERMESSI DI COSTRUIRE	657.643,91	481.181,55	889.328,86	803.521,67	228.979,59

6.9 RISORSE UMANE

Al 31/12/2025 risultano in servizio 142 unità (inclusi quattro dirigenti e il segretario), oltre a due dipendenti assunti con contratto a tempo determinato.

Il dato relativo alle assunzioni risulta altalenante nel corso degli anni, sia in considerazione degli stringenti vincoli in materia di assunzioni del personale cui il Comune è stato costretto ad ottemperare negli anni passati sia, più recentemente, a causa del consistente numero di cessazioni che ogni anno vede coinvolto il personale dipendente.

Al fine di snellire le procedure di assunzione del personale dipendente la legge n. 56 del 19/06/2019 ha previsto nell'art. 3 comma 8 la possibilità di avviare, inizialmente per il triennio 2019-2021 e successivamente di anno in anno sino al 31/12/2024, le procedure concorsuali senza il previo svolgimento delle procedure di mobilità previste dall'art. 30 del D. Lgs. n. 165 del 2001.

Successivamente, il D.L. n. 25 in data 14/03/2025, convertito con modificazioni dalla Legge n. 69/2025, nell'art. 3 comma 1, lett. c) ha disposto che, a decorrere dall'anno 2026, le amministrazioni destinano alle procedure di mobilità una percentuale non inferiore al 15 per cento delle facoltà assunzionali impegnate in ciascun esercizio finanziario, nel caso in cui il piano assunzionale preveda un numero di assunzioni pari o superiore a 10 unità di personale

Il D.L. n. 34 del 30/04/2019 ha introdotto nell'art. 33 comma 2 una modifica significativa del sistema di calcolo della capacità assunzionale dei comuni, prevedendo quanto segue: *“A decorrere dalla data individuata dal decreto di cui al presente comma, anche per le finalità di cui al comma 1, i comuni possono procedere ad assunzioni di personale a tempo indeterminato in coerenza con i piani triennali dei fabbisogni di personale e fermo restando il rispetto pluriennale dell'equilibrio di bilancio asseverato dall'organo di revisione, sino ad una spesa complessiva per tutto il personale dipendente, al lordo degli oneri riflessi a carico dell'amministrazione, non superiore al valore soglia definito come percentuale, differenziata per fascia demografica, della media delle entrate correnti relative agli ultimi tre rendiconti approvati, considerate al netto del fondo crediti dubbia esigibilità stanziato in bilancio di previsione. Con decreto del Ministro della pubblica amministrazione, di concerto con il Ministro dell'economia e delle finanze e il Ministro dell'interno, previa intesa in sede di Conferenza Stato-città ed autonomie locali, entro sessanta giorni dalla data di entrata in vigore del presente decreto sono individuate le fasce demografiche, i relativi valori soglia prossimi al valore medio per fascia demografica e le relative percentuali massime annuali di incremento del personale in servizio per i comuni che si collocano al di sotto del predetto valore soglia. I predetti parametri possono essere aggiornati con le modalità di cui al secondo periodo ogni cinque anni. I comuni in cui il rapporto fra la spesa di personale, al lordo degli oneri riflessi a carico dell'amministrazione, e la media delle predette entrate correnti relative agli ultimi tre rendiconti approvati risulta superiore al valore soglia di cui al primo periodo adottano un percorso di graduale riduzione annuale del suddetto rapporto fino al conseguimento nell'anno 2025 del predetto valore soglia anche applicando un turn over inferiore al 100 per cento. A decorrere dal 2025 i comuni che registrano un rapporto superiore al valore soglia applicano un turn over pari al 30 per cento fino al conseguimento del predetto valore soglia. Il limite al trattamento accessorio del personale di cui all'art. 23, comma 2, del decreto legislativo 25 maggio 2017 n. 75, è adeguato, in aumento o in diminuzione, per garantire l'invarianza del valore medio pro-capite, riferito all'anno 2018, del fondo per la contrattazione integrativa nonché delle risorse per remunerare gli incarichi di posizione organizzativa, prendendo a riferimento come base di calcolo il personale in servizio al 31 dicembre 2018”.*

Successivamente, il decreto del Presidente del Consiglio dei ministri in data 17 marzo 2020 ha disposto l'entrata in vigore del provvedimento a decorrere dal 20 aprile 2020, in luogo della data del 1° gennaio 2020 come previsto inizialmente, al fine di regolare il passaggio al nuovo regime.

In particolare, l'art. 4 comma 1 ha individuato nella tabella 1, i valori soglia, per fascia demografica, del rapporto della spesa del personale dei comuni rispetto alle entrate correnti in attuazione dell'art. 33, comma 2, del decreto-legge n. 34 del 2019 e ha previsto alla lettera f), per i comuni da 10.000 a 59.999 abitanti, il valore soglia pari al 27%. Il comma 2 il quale ha stabilito quanto segue: *“i comuni che si collocano al di sotto del valore soglia di cui al comma 1, fermo restando quanto previsto dall'art. 5, possono incrementare la spesa di personale registrata nell'ultimo rendiconto approvato, per assunzioni di personale a tempo indeterminato, in coerenza con i piani triennali dei fabbisogni di personale e fermo restando il rispetto pluriennale dell'equilibrio di bilancio asseverato dall'organo di revisione, sino ad una spesa complessiva rapportata alle entrate correnti, secondo le definizioni dell'art. 2, non superiore al valore soglia individuato dalla Tabella 1 del comma 1 di ciascuna fascia demografica”*.

Da ultimo, il comma 3 dell'art. 6 che stabilito che: *“I comuni in cui il rapporto fra spesa del personale e le entrate correnti, secondo le definizioni dell'art. 2, risulta compreso fra i valori soglia per fascia demografica individuati dalla Tabella 1 del comma 1 dell'art. 4 e dalla Tabella 3 dell'articolo 6, non possono incrementare il valore del predetto rapporto rispetto a quello corrispondente registrato nell'ultimo rendiconto della gestione approvato”*.

Sul tema si è pronunciata la Corte dei Conti, Sezione Regionale di Controllo per l'Emilia-Romagna la quale, con deliberazione n. 55 del 25/06/2020 ha chiarito che il riferimento *“all'ultimo rendiconto della gestione approvato” debba intendersi il primo rendiconto utile approvato in ordine cronologico a ritroso rispetto all'adozione della procedura di assunzione del personale per l'esercizio 2020. Pertanto, nell'ipotesi in cui l'ente al momento dell'adozione della deliberazione relativa all'assunzione del personale abbia già approvato il rendiconto 2019, quest'ultimo rappresenta, secondo la lettera e la ratio della norma, il documento contabile cui attingere il dato del rapporto – non incrementabile - fra entrate correnti e spesa del personale....Desumere il dato relativo alla spesa del personale dall' “ultimo rendiconto della gestione approvato” – coincidente nella specie con il rendiconto approvato nel corso del medesimo esercizio in cui è adottata la procedura di assunzione di personale – è in linea con la finalità, propria della nuova normativa, di introdurre un sistema basato sulla sostenibilità finanziaria della spesa di personale nell'ottica di una programmazione maggiormente flessibile della spesa per il personale, rimodulabile anche nel corso del medesimo esercizio in cui l'ente procede all'assunzione....La circostanza che, alla data di entrata in vigore della nuova normativa (20.04.2020) e in sede di prima applicazione della stessa, il termine di riferimento da cui muovere per i possibili incrementi delle assunzioni di personale sia la “spesa del personale registrata nel 2018” non toglie che l'ente, per un corretto calcolo del limite assunzionale per l'esercizio 2020, debba prioritariamente riferirsi al rendiconto del 2019 se già approvato. Il riferimento al rendiconto del 2018, viceversa, è residuale qualora l'approvazione del rendiconto 2019 sia slittata - sulla base della normativa citata - in ragione dell'eccezionale rinvio del termine per la sua approvazione al 30 giugno 2020”*.

In relazione al precedente rendiconto (2024), le entrate correnti (rendiconti 2024-2023-2022) al netto del fondo crediti di dubbia esigibilità (stanziato definitivamente a bilancio di previsione 2024) per il triennio 2022/2024, ammontano ad € 20.426.720,42 e la spesa di personale del rendiconto 2024 ammonta ad €. 5.299.199,64, determinando così un rapporto pari al 25,94%.

In relazione al presente rendiconto (2025), nel triennio 2023/2025 le entrate correnti al netto del fondo crediti di dubbia esigibilità ammontano ad € 21.151.462,12 € e la spesa di personale del rendiconto 2025 ammonta ad € 5.398.429,85, determinando così un rapporto pari al 25,52%, valore che si colloca sempre al di sotto della soglia del 27%.

Calcolo delle capacità assunzionali di personale a tempo indeterminato dei comuni.			
Ai sensi dell'art. 33 del DL 34/2019 e del Decreto 17 marzo 2020			
Abitanti	22152	Prima soglia	Seconda soglia
Anno Corrente	2026	27,00%	31,00%
Entrate correnti		FCDE	939.984,00 €
Ultimo Rendiconto 2025	23.153.000,23 €	Media - FCDE	21.151.462,12 €
Penultimo rendiconto 2024	21.645.558,42 €	Rapporto Spesa/Entrate	
Terzultimo rendiconto 2023	21.475.779,70 €	25,52%	
Spesa del personale		Collocazione ente	
Ultimo rendiconto	5.398.429,85 €	Prima fascia	
Incremento spesa			
312.464,92 €			
Spesa del Personale			
Impegni di competenza per spesa complessiva per tutto il personale dipendente a tempo indeterminato e determinato, per i rapporti di collaborazione coordinata e continuativa, per la somministrazione di lavoro, per il personale di cui all'art. 110 del decreto legislativo 18 agosto 2000, n. 267, nonché per tutti i soggetti a vario titolo utilizzati, senza estinzione del rapporto di pubblico impiego, in strutture e organismi variamente denominati partecipati o comunque facenti capo all'ente, al lordo degli oneri riflessi ed al netto dell'IRAP, come rilevati nell'ultimo rendiconto della gestione approvato; sia dalla entrata che dalla spesa a rendiconto 2024 sono detratte le spese eterofinanziate e gli incentivi tecnici (PAR Corte Conti Liguria 91/2020 - PAR Corte Conti Liguria 1/2022 - PAR Corte Conti Lombardia 125/2020). Dalla spesa sono dedotti gli aumenti del rinnovo contrattuale del personale dirigente ccnl luglio 2024 limitatamente agli arretrati degli anni precedenti (art. 3, c. 4-ter, D.L. n. 36/2022).			
Entrate Correnti			
Media degli accertamenti di competenza riferiti alle entrate correnti relative agli ultimi tre rendiconti approvati, considerate al netto del fondo crediti di dubbia esigibilità stanziato nel bilancio di previsione relativo all'ultima annualità considerata.			
Fasce demografiche		Prima soglia	Seconda soglia
Comuni con meno di 1.000 abitanti;		29,50%	33,50%
Comuni da 1.000 a 1.999 abitanti;		28,60%	32,60%
Comuni da 2.000 a 2.999 abitanti;		27,60%	31,60%
Comuni da 3.000 a 4.999 abitanti;		27,20%	31,20%
Comuni da 5.000 a 9.999 abitanti;		26,90%	30,90%
Comuni da 10.000 a 59.999 abitanti;		27,00%	31,00%
Comuni da 60.000 a 249.999 abitanti;		27,60%	31,60%
Comuni da 250.000 a 1.499.999 abitanti;		28,80%	32,80%
Comuni con 1.500.000 di abitanti e oltre.		25,30%	29,30%
Comuni che si collocano nella seconda fascia			
I comuni in cui il rapporto fra spesa del personale e le entrate correnti risulta compreso fra il valore della prima soglia e quello della seconda soglia, per fascia demografica, non possono incrementare il valore del predetto rapporto rispetto a quello corrispondente registrato nell'ultimo rendiconto della gestione approvato.			
Comuni che si collocano nella terza fascia			
A decorrere dal 2025, i comuni in cui il rapporto fra spesa del personale e le entrate correnti risulta superiore alla seconda soglia per fascia demografica applicano un turn over pari al 30 per cento fino al conseguimento del predetto valore soglia.			

Come consentito sia dalla Corte dei Conti Liguria (pareri n. 91/2020 e n. 1/2022) che dalla Corte Conti Lombardia (parere n. 125/2020) vengono detratti, per un importo di € 237.478,07, le spese etero finanziate e gli incentivi tecnici sia dalla entrata che dalla spesa a rendiconto 2025.

Nel quadro normativo continuano ad essere valide le norme in tema di contenimento della spesa di personale, come da ultima modifica di cui al D.L. 113/2016 convertito in L. 160/2016, ed in particolare l'art. 1 della L. 296 del 27 dicembre 2006 (Legge finanziaria 2007), commi dal 557 al 557 quater: "557. Ai fini del concorso delle autonomie regionali e locali al rispetto degli obiettivi di finanza pubblica, gli enti sottoposti al patto di stabilità interno assicurano la riduzione delle spese di personale, al lordo degli oneri riflessi a carico delle amministrazioni e dell'Irap, con esclusione degli oneri relativi ai rinnovi contrattuali, garantendo il contenimento della dinamica retributiva e occupazionale, con azioni da modulare nell'ambito della propria autonomia e rivolte, in termini di principio, ai seguenti ambiti prioritari di intervento:

a) riduzione dell'incidenza percentuale delle spese di personale rispetto al complesso delle spese correnti, attraverso parziale reintegrazione dei cessati e contenimento della spesa per il lavoro flessibile;(Disposizione abrogata dal D.L.113/2016)

b) razionalizzazione e snellimento delle strutture burocratico - amministrative, anche attraverso accorpamenti di uffici con l'obiettivo di ridurre l'incidenza percentuale delle posizioni dirigenziali in organici; contenimento delle dinamiche di crescita della contrattazione integrativa, tenuto anche conto delle corrispondenti disposizioni dettate per le amministrazioni statali. 557-bis. Ai fini dell'applicazione del comma 557, costituiscono spese di personale anche quelle sostenute per i rapporti di collaborazione coordinata e continuativa, per la somministrazione di lavoro, per il personale di cui all'articolo 110 del decreto legislativo 18 agosto 2000, n. 267, nonché per tutti i soggetti a vario titolo utilizzati, senza estinzione del rapporto di pubblico impiego, in strutture e organismi variamente denominati partecipati o comunque facenti capo all'ente."

Il successivo D.L. 90/2014 ha introdotto il comma 557-quater in base al quale, a partire dall'anno 2014, viene assunto come tetto alla spesa del personale quello medio del triennio 2011-2013 e non più quello dell'anno precedente (art. 3, comma 5-bis). Ciò determina che il vincolo alla spesa del personale risulta fissato in maniera non più dinamica ma statica analogamente a quanto già avveniva per gli enti non soggetti al patto. Il tetto di spesa del Comune di Mondovì resta quindi fissato anche per il prossimo triennio ad € 4.555.101.

I dati che emergono dal rendiconto per l'esercizio 2025, rilevano una spesa complessiva pari ad €. 5.535.089,49 che, operate le necessarie deduzioni secondo le previsioni di legge, risulta pari ad € 4.259.507,20; la suddetta spesa è, pertanto, inferiore alla media del triennio 2011 – 2012 – 2013 che, al netto delle deduzioni, è pari ad euro 4.555.101.

Il legislatore ha attribuito una particolare rilevanza al rispetto dei vincoli in tema di spesa di personale, in quanto il mancato raggiungimento della riduzione della spesa comporterebbe per l'Ente il divieto di procedere ad assunzioni di personale a qualsiasi titolo, con qualsivoglia tipologia contrattuale, ivi compresi i rapporti di collaborazione coordinata e continuativa e di somministrazione, nonché di stipulare contratti di servizio con soggetti privati che si configurino come elusivi del predetto divieto.

Per poter garantire la confrontabilità dei dati nei vari anni di riferimento è necessaria la comparazione di aggregati omogenei, con le medesime voci di inclusione ed esclusione. Nel prospetto che segue è riportato il confronto della spesa per il personale, calcolata secondo i criteri previsti dai commi 557 e 557-bis della L. 296/2006 e l'interpretazione di cui alla circolare MEF del 17 febbraio 2006 n. 9, riletta in via interpretativa consolidata ed in base a specifiche disposizioni di legge, a questo fine il riepilogo offerto dalla Corte dei Conti, Sezione delle Autonomie con deliberazione 13/SezAut/2015. In altri termini, sono stati considerati fuori dal calcolo le spese di personale non direttamente gravanti sul bilancio comunale e tra queste, in particolare, le spese per comandi/distacchi presso altre amministrazioni e per la remunerazione del personale appartenente alle categorie protette; sono state parimenti escluse le somme corrisposte al personale in relazione agli incentivi previsti da specifiche disposizioni di legge nonché quelle a fronte delle quali è previsto un rimborso da parte di altre amministrazioni. Dalla spesa lorda sono stati parimenti detratti gli oneri relativi agli aumenti contrattuali. Infine sono state detratte le spese relative alle assunzioni di personale effettuate ai sensi del DM 17 MARZO 2020 in deroga al limite solo per i Comuni virtuosi.

L'analisi dei dati relativi all'anno in corso conferma, come già per gli anni precedenti, il rispetto del tetto di spesa. Come è possibile notare, la spesa di personale si attesta ampiamente al di sotto dei limiti normativamente imposti.

CALCOLO DELLE SPESE DI PERSONALE IN VALORE ASSOLUTO - ART. 1 COMMA 557 DELLA LEGGE 296/2006			
Sezione Autonomie - Delibera n. 13/2015/SEZAUT/INPR			
TIPOLOGIA DI SPESA - VOCI INCLUSE	MEDIA 2011/2013	2024 (Rendiconto)	2025 (Rendiconto)
Compensi ed oneri riflessi personale dipendente (macroaggregato 101) inclusivo delle voci elencate	5.420.087,67	5.536.887,83	5.535.089,49
<i>Retribuzioni forde, salario accessorio e lavoro straordinario del personale dipendente con contratto a tempo indeterminato e a tempo determinato</i>			
<i>Spese per il proprio personale utilizzato, senza estinzione del rapporto di pubblico impiego, in strutture e organismi variamente denominati partecipati o comunque facenti capo all'ente</i>			
<i>Spese per collaborazione coordinata e continuativa, per contratti di somministrazione e per altre forme di rapporto di lavoro flessibile</i>			
<i>Eventuali emolumenti a carico dell'Amministrazione corrisposti ai lavoratori socialmente utili</i>			
<i>Spese sostenute dall'Ente per il personale, di altri Enti, in convenzione (ai sensi degli art. 13 e 14 del CCNL 22 gennaio 2004) per la quota parte di costo effettivamente sostenuto</i>			
<i>Spese sostenute per il personale previsto dall'art. 90 del d.lgs. N. 267/2000</i>			
<i>Compensi per gli incarichi conferiti ai sensi dell'art. 110, comma 1 d.lgs. N. 267/2000</i>			
<i>Compensi per gli incarichi conferiti ai sensi dell'art. 110, comma 2 d.lgs. N. 267/2001</i>			
<i>Spese per il personale con contratti di formazione e lavoro</i>			
<i>Oneri riflessi a carico del datore di lavoro per contributi obbligatori</i>			
<i>Spese destinate alla previdenza ed assistenza delle forze di polizia municipale ed ai progetti di miglioramento alla circolazione stradale finanziate con proventi da sanzioni del codice della strada</i>			
IRAP	303.540,00	321.823,33	316.997,49
Oneri per il nucleo familiare, buoni pasto e spese per equo indennizzo (cap. 170 mensa)	50.373,67	69.012,28	62.556,00
Somme rimborsate ad altre amministrazioni per il personale in posizione di comando	-	-	-
Spese per somministrazione lavoro interinale non incluse nel macroaggregato 101	-	57.778,48	38.262,43
Spese per la formazione e rimborsi per le missioni	-	-	-
Totale (A)	5.774.001,33	5.985.501,92	5.952.905,41
TIPOLOGIA DI SPESA - VOCI ESCLUSE	MEDIA 2011/2013	2024 (Rendiconto)	2025 (Rendiconto)
Spese di personale totalmente a carico di finanziamenti comunitari o privati (Bimbi in gamba e cube 1248/4/5/6; 1419/6/7/8)	-	9.551,91	14.664,58
Quota salario accessorio e lavoro straordinario del personale dipendente con contratto a tempo indeterminato e a tempo determinato ed altre spese di personale imputata DALL'esercizio precedente (alla luce della nuova contabilità) (non valorizzata in quanto il macroaggregato 101 non include l'FPV riportato dall'anno precedente)	-	-	-
Spese per il lavoro straordinario e altri oneri di personale direttamente connessi all'attività elettorale con rimborso dal Ministero (13/0-13/1-13/2)	-	39.007,98	31.790,10
<i>Spese per la formazione e rimborsi per le missioni</i>			
Spese per il personale trasferito dalla regione o dallo Stato per l'esercizio di funzioni delegate, nei limiti delle risorse corrispondentemente assegnate	-	-	-
Oneri derivanti dai rinnovi contrattuali pregressi personale del comparto annualità precedenti	634.895,67		
Oneri derivanti dai rinnovi contrattuali pregressi personale del comparto trattamento accessorio annualità precedenti	49.054,00		
Oneri derivanti dai rinnovi contrattuali pregressi personale dirigente annualità precedenti	73.751,67		
Oneri derivanti dai rinnovi contrattuali pregressi segretario annualità precedenti	14.687,00		
Oneri derivanti dai rinnovi contrattuali pregressi personale del comparto 22/01/2004 e 09/05/2006			
Oneri derivanti dai rinnovi contrattuali pregressi personale del comparto 22/01/2004 e 09/05/2006 fondo per il trattamento accessorio			
Oneri derivanti da pagamento arretrati contrattuali ccni 2024 dirigenti e segretario annualità precedenti		55.465,04	-
Oneri derivanti dai rinnovi contrattuali pregressi personale del comparto 31/07/2009			
Oneri derivanti dai rinnovi contrattuali pregressi personale del comparto fondo per il trattamento accessorio 31/07/2009			
Oneri derivanti dai rinnovi contrattuali pregressi personale del comparto (dopo il triennio: 21/05/2018 e 16/11/2022)			
Oneri derivanti dai rinnovi contrattuali pregressi personale del comparto fondo per il trattamento accessorio (dopo il triennio: dopo il triennio: 21/05/2018 e 22/11/2022)		40.806,36	40.806,36
Oneri derivanti dai rinnovi contrattuali pregressi (tutto il personale) dal 2009 al triennio		397.980,00	403.190,51
Oneri derivanti dai rinnovi contrattuali pregressi (tutto il personale) dopo il triennio		170.229,95	170.385,75
Oneri derivanti dai rinnovi contrattuali pregressi personale dirigente 22/02/2006			
Oneri derivanti dai rinnovi contrattuali pregressi personale dirigente 22/02/2010			
Oneri derivanti dai rinnovi contrattuali pregressi personale dirigente (dopo il triennio: 17/12/2020)			
Oneri derivanti dai rinnovi contrattuali pregressi segretario 07/03/2008			
Oneri derivanti dai rinnovi contrattuali pregressi segretario 14/12/2010 e 01/03/2011			
Oneri derivanti dai rinnovi contrattuali pregressi segretario (dopo il triennio: 17/12/2020)			
Oneri derivanti dai rinnovi contrattuali pregressi personale dirigente trattamento accessorio 2024 (dopo il triennio: 17/12/2020)		8.830,91	8.830,91
Oneri derivanti dai rinnovi contrattuali pregressi personale segretario trattamento accessorio (dopo il triennio: 17/12/2020)		1.793,97	1.793,97
Indennità di vacanza contrattuale (tutto il personale)	26.899,67	180.449,56	209.614,71
Previsione incremento beneficio contrattuale 2,5% (tutto il personale)	-	-	-
Spese per il personale appartenente alle categorie protette	231.157,33	212.941,42	212.941,42
Spese sostenute per il personale comandato presso altre amministrazioni per le quali è previsto il rimborso dalle amministrazioni (cap. 589)	92.885,00	34.889,98	32.901,05
Spese sostenute per la convenzione di Segreteria limitatamente ai rimborsi spettanti (cap 589)		34.925,75	36.409,95
Spese sostenute per la CEM limitatamente ai rimborsi spettanti		3.643,24	654,29
Spese per il personale stagionale a progetto nelle forme di contratto a tempo determinato di lavoro flessibile finanziato con quote di proventi per violazione al Codice della Strada	-	-	-
Incentivi per la progettazione cap 1853-3; 1853-4; 1853-6	57.953,67	16.989,20	75.365,07
Incentivi per il recupero ICI	-	-	-
Diritti di rogito	-	-	-
Spese per l'assunzione di personale ex dipendente dell'Amministrazione autonoma di Monopoli di Stato (legge 30 luglio 2010, n. 122, art. 9, comma 25)	-	-	-
Maggiori spese autorizzate -entro il 31 maggio 2010 - ai sensi dell'art. 3 comma 120 della legge n. 244/2007	-	-	-
Spese per il lavoro straordinario e altri oneri di personale direttamente connessi all'attività di Censimento finanziate dall'ISTAT (Circolare Ministero Economia e Finanza n. 16/2012)	-	2.488,36	4.025,97
Altre spese escluse ai sensi della normativa vigente (specificare la tipologia di spesa ed il riferimento normativo): rimborso regionale personale comunità montane (cap. 185)	2.643,00	-	-
Altre spese escluse ai sensi della normativa vigente (specificare la tipologia di spesa ed il riferimento normativo): cantieri di lavoro disabili limitatamente ai rimborsi ricevuti)		18.176,69	13.689,29
Altre spese escluse ai sensi della normativa vigente (specificare la tipologia di spesa ed il riferimento normativo): cantieri di lavoro disoccupati limitatamente ai rimborsi ricevuti)	20.203,00	26.934,23	13.355,08
Altre spese escluse ai sensi della normativa vigente (specificare la tipologia di spesa ed il riferimento normativo): cantieri di lavoro Ipu detenuti in semilibertà limitatamente ai rimborsi ricevuti)	14.769,67	5.308,69	3.166,49
Oneri mensa quota a carico dipendenti			21.491,55
Spese per le assunzioni di personale effettuate ai sensi del DM 17 MARZO 2020 in deroga al limite solo per i Comuni virtuosi	-	398.321,16	398.321,16
Totale (B)	1.218.899,67	1.658.734,40	1.693.398,21
TOTALE SPESE DI PERSONALE DA RISPETTARE COME LIMITE AI SENSI DELL'ART. 1 COMMA	4.555.101,67	4.326.767,52	4.259.507,20
	LIMITE RISPETTATO - MARGINE	228.334,14 €	295.594,46
TOTALE SPESE LAVORO FLESSIBILE 2009 O MEDIA 2007-2009 SE NON PRESENTI NEL 2009	184.031,01	146.105,37	127.253,88

Determinazione media spesa personale e verifica rispetto tetti	
Anni	Importo
2011	4.670.323
2012	4.577.754
2013	4.417.228
MEDIA	4.555.102

Verifica rispetto	
Spesa 2025	4.259.507,20

I prospetti che seguono riportano le spese di personale impegnate nel 2025 e la corrispondente forza lavoro al 31/12/2025:

DINAMICA DEL PERSONALE	
FORZA LAVORO (numero)	ANNO 2025
Dipendenti in servizio al 31/12/2025 (compreso il Segretario generale)	142
Personale non di ruolo (numero medio)	2
Totale	144

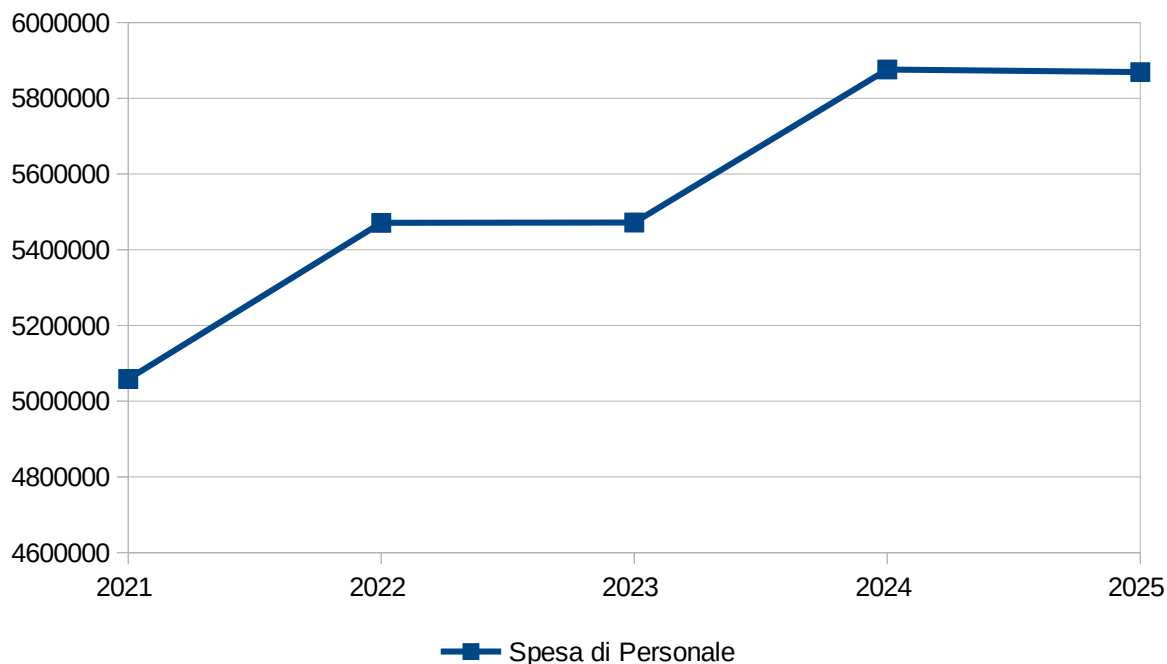
SPESA PER IL PERSONALE (in euro)	
Spesa per il personale complessiva	5.535.089,49

FORZA LAVORO (numero)	2020	2021	2022	2023	2024	2025
Dipendenti in servizio: di ruolo al 31/12/2025	138	139	142	144	148	142
Non di ruolo (numero medio)	1,8	2	2	1	2	2
Totale	140	141	144	145	150	144

SPESA PER IL PERSONALE (in migliaia di euro)	2020	2021	2022	2023	2024	2025
Spesa per il personale complessiva	4.773	4.756	5.158	5.159	5.537	5.535

6.10 ANDAMENTO PLURIENNALE DELLA SPESA DI PERSONALE

	2021	2022	2023	2024	2025
Spesa di Personale	5.058.637,73	5.470.990,92	5.471.905,23	5.876.210,69	5.869.138,09



6.11 ANALISI DELLA SPESA PER L'ACQUISTO DI BENI E SERVIZI

	<i>Impegnato</i>	<i>Percentuale sul totale</i>	<i>Pagato</i>	<i>Percentuale sul totale</i>	<i>Da riportare</i>	<i>Percentuale di pagamento</i>
U.1.03.01.01.000 - Giornali, riviste e pubblicazioni	2.157,80	0,020%	2.157,80	0,020%	0,00	100,000%
U.1.03.01.02.000 - Altri beni di consumo	307.738,71	2,690%	198.435,04	2,160%	109.303,67	64,480%
U.1.03.02.01.000 - Organi e incarichi istituzionali dell'amministrazione	225.529,69	1,970%	205.133,05	2,230%	20.396,64	90,960%
U.1.03.02.02.000 - Organizzazione eventi, pubblicita' e servizi per trasferta	186.957,06	1,630%	155.263,68	1,690%	31.693,38	83,050%
U.1.03.02.03.000 - Aggi di riscossione	10.793,47	0,090%	5.190,12	0,060%	5.603,35	48,090%
U.1.03.02.04.000 - Acquisto di servizi per formazione e addestramento del personale dell'ente	34.976,35	0,310%	24.725,05	0,270%	10.251,30	70,690%
U.1.03.02.05.000 - Utenze e canoni	592.759,84	5,180%	482.380,39	5,250%	110.379,45	81,380%
U.1.03.02.06.000 - Canoni per Progetti in Partenariato Pubblico-Privato	1.977.476,93	17,270%	1.453.468,32	15,820%	524.008,61	73,500%
U.1.03.02.07.000 - Utilizzo di beni di terzi	189.191,95	1,650%	151.912,71	1,650%	37.279,24	80,300%
U.1.03.02.09.000 - Manutenzione ordinaria e riparazioni	598.427,87	5,230%	512.493,06	5,580%	85.934,81	85,640%
U.1.03.02.11.000 - Prestazioni professionali e specialistiche	213.873,14	1,870%	115.185,08	1,250%	98.688,06	53,860%
U.1.03.02.12.000 - Lavoro flessibile, quota LSU e acquisto di servizi da agenzie di lavoro interinale	38.262,43	0,330%	31.764,38	0,350%	6.498,05	83,020%
U.1.03.02.13.000 - Servizi ausiliari per il funzionamento dell'ente	193.949,44	1,690%	174.063,27	1,890%	19.886,17	89,750%
U.1.03.02.14.000 - Servizi di ristorazione	62.556,00	0,550%	62.556,00	0,680%	0,00	100,000%
U.1.03.02.15.000 - Contratti di servizio pubblico	5.785.077,45	50,530%	4.865.458,63	52,950%	919.618,82	84,100%
U.1.03.02.16.000 - Servizi amministrativi	254.639,75	2,220%	204.191,91	2,220%	50.447,84	80,190%
U.1.03.02.17.000 - Servizi finanziari	9.193,17	0,080%	643,73	0,010%	8.549,44	7,000%
U.1.03.02.18.000 - Servizi sanitari	23.208,53	0,200%	9.726,18	0,110%	13.482,35	41,910%
U.1.03.02.19.000 - Servizi informatici e di telecomunicazioni	298.517,20	2,610%	265.860,60	2,890%	32.656,60	89,060%

	<i>Impegnato</i>	<i>Percentuale sul totale</i>	<i>Pagato</i>	<i>Percentuale sul totale</i>	<i>Da riportare</i>	<i>Percentuale di pagamento</i>
U.1.03.02.99.000 - Altri servizi	442.416,06	3,860%	267.501,00	2,910%	174.915,06	60,460%
TOTALE SPESE PER ACQUISTO DI BENI E SERVIZI	11.447.702,84	100,000%	9.188.110,00	100,000%	2.259.592,84	80,260%

CONTO ECONOMICO PATRIMONIALE

L'articolo 2 del decreto legislativo 23 giugno 2011 n. 118 prevede, per gli Enti in Contabilità Finanziaria, l'adozione di un sistema contabile integrato che garantisca la rilevazione unitaria dei fatti gestionali nei loro profili finanziario ed economico-patrimoniale.

Nell'ambito di tale sistema integrato, la Contabilità Economico-Patrimoniale affianca la Contabilità Finanziaria, che costituisce il sistema contabile principale e fondamentale per fini autorizzatori e di rendicontazione dei risultati della gestione finanziaria, per rilevare i costi/oneri e i ricavi/proventi derivanti dalle transazioni poste in essere da una amministrazione pubblica (come definite nell'ambito del principio applicato della Contabilità finanziaria) al fine di:

- predisporre il conto economico per rappresentare le "utilità economiche" acquisite ed impiegate nel corso dell'esercizio, anche se non direttamente misurate dai relativi movimenti finanziari, e per alimentare il processo di programmazione;
- consentire la predisposizione dello Stato Patrimoniale (e rilevare, in particolare, le variazioni del Patrimonio dell'Ente che costituiscono un indicatore dei risultati della gestione);
- permettere l'elaborazione del Bilancio Consolidato di ciascuna Amministrazione Pubblica con i propri Enti e Organismi strumentali, aziende e società;
- predisporre la base informativa necessaria per la determinazione analitica dei costi;
- consentire la verifica nel corso dell'esercizio della situazione patrimoniale ed economica dell'Ente e del processo di provvista e di impiego delle risorse;
- conseguire le altre finalità previste dalla legge e, in particolare, consentire ai vari portatori d'interesse di acquisire ulteriori informazioni concernenti la gestione delle singole amministrazioni pubbliche.

Per consentire la rilevazione unitaria dei fatti gestionali nei loro profili finanziario ed economico-patrimoniale, le rilevazioni della Contabilità Finanziaria misurano il valore monetario dei costi/oneri sostenuti e dei ricavi/proventi conseguiti durante l'esercizio. Pur non esistendo una correlazione univoca fra le fasi dell'Entrata e della Spesa ed il momento in cui si manifestano i ricavi/proventi ed i costi/oneri nel corso dell'esercizio, i ricavi/proventi conseguiti sono rilevati in corrispondenza con la fase dell'Accertamento delle Entrate ed i costi/oneri sostenuti sono rilevati in corrispondenza con la fase della Liquidazione delle Spese.

Contestualmente, secondo il metodo contabile della partita doppia, avviene la variazione dei crediti (Accertamento) e dei debiti (Liquidazione) che costituiscono le variazioni patrimoniali dell'esercizio.

Costituiscono eccezione a tale principio:

- i costi derivanti dai trasferimenti e contributi (correnti, agli investimenti e in c/capitale) che sono rilevati in corrispondenza dell'Impegno della spesa;
- le Entrate dei titoli 5 "Entrate da riduzione di attività finanziaria", 6 "Accensione di prestiti", 7 "Anticipazioni da istituto tesoriere/cassiere" e 9 "Entrate per conto terzi e partite di giro", il cui accertamento determina solo la rilevazione di crediti e non di ricavi;
- le Spese del titolo 3 "Spese per incremento attività finanziarie", 4 "Rimborso Prestiti", 5 "Chiusura Anticipazioni ricevute da istituto tesoriere/cassiere" e 7 "Uscite per conto terzi e partite di giro", il cui Impegno determina solo la rilevazione di debiti e non di costi;
- le Entrate e le Spese relative al credito IVA e debito IVA, il cui accertamento e impegno/liquidazione determinano la rilevazione di crediti e debiti;
- la riduzione di depositi bancari che è rilevata in corrispondenza agli incassi per Prelievi da depositi bancari;
- l'incremento dei depositi bancari che è rilevata in corrispondenza ai pagamenti per Versamenti da depositi bancari.

La corretta applicazione del principio generale della competenza finanziaria è il presupposto indispensabile per una corretta rilevazione e misurazione delle variazioni economico-patrimoniali occorse durante l'esercizio e per consentire l'integrazione dei due sistemi contabili. L'integrazione dei sistemi di Contabilità Finanziaria ed Economico-Patrimoniale è favorita anche dall'adozione del Piano dei Conti integrato di cui all'articolo 4 del decreto legislativo 23 giugno 2011 n. 118, costituito dall'elenco delle articolazioni delle unità elementari del bilancio finanziario gestionale e dei conti economico-patrimoniali.

Anche se non rilevati dalla Contabilità Finanziaria, ai fini della determinazione del risultato economico dell'esercizio si considerano i seguenti componenti positivi e negativi:

- a) le quote di ammortamento relative alle immobilizzazioni materiali ed immateriali utilizzate;
- b) le eventuali quote di accantonamento ai fondi rischi ed oneri futuri. L'accantonamento ai fondi rischi ed oneri di competenza dell'esercizio è effettuato anche se i rischi e gli oneri sono conosciuti dopo la chiusura dell'esercizio fino alla data di approvazione della delibera del rendiconto della gestione;
- c) le perdite di competenza economica dell'esercizio;
- d) le perdite su crediti e gli accantonamenti al fondo svalutazione crediti;
- e) le rimanenze iniziali e finali di materie prime, semilavorati, prodotti in corso su ordinazione, incrementi di immobilizzazioni per lavori interni e prodotti finiti;
- f) le quote di costo/onere o di ricavo/provento corrispondenti ai ratei e risconti attivi e passivi di competenza economica dell'esercizio;
- g) le variazioni patrimoniali relative agli esercizi pregressi che si sono tradotte in oneri/costi e proventi/ricavi nel corso dell'esercizio, nonché ogni altro componente economico da contabilizzare nel rispetto del principio della competenza economica e della prudenza (ad esempio sopravvenienze e insussistenze).

Il conto economico è redatto secondo uno schema rigido (non modificabile) a struttura scalare (di provenienza civilistica) le cui voci sono classificate secondo la loro natura e raggruppate in totali parziali:

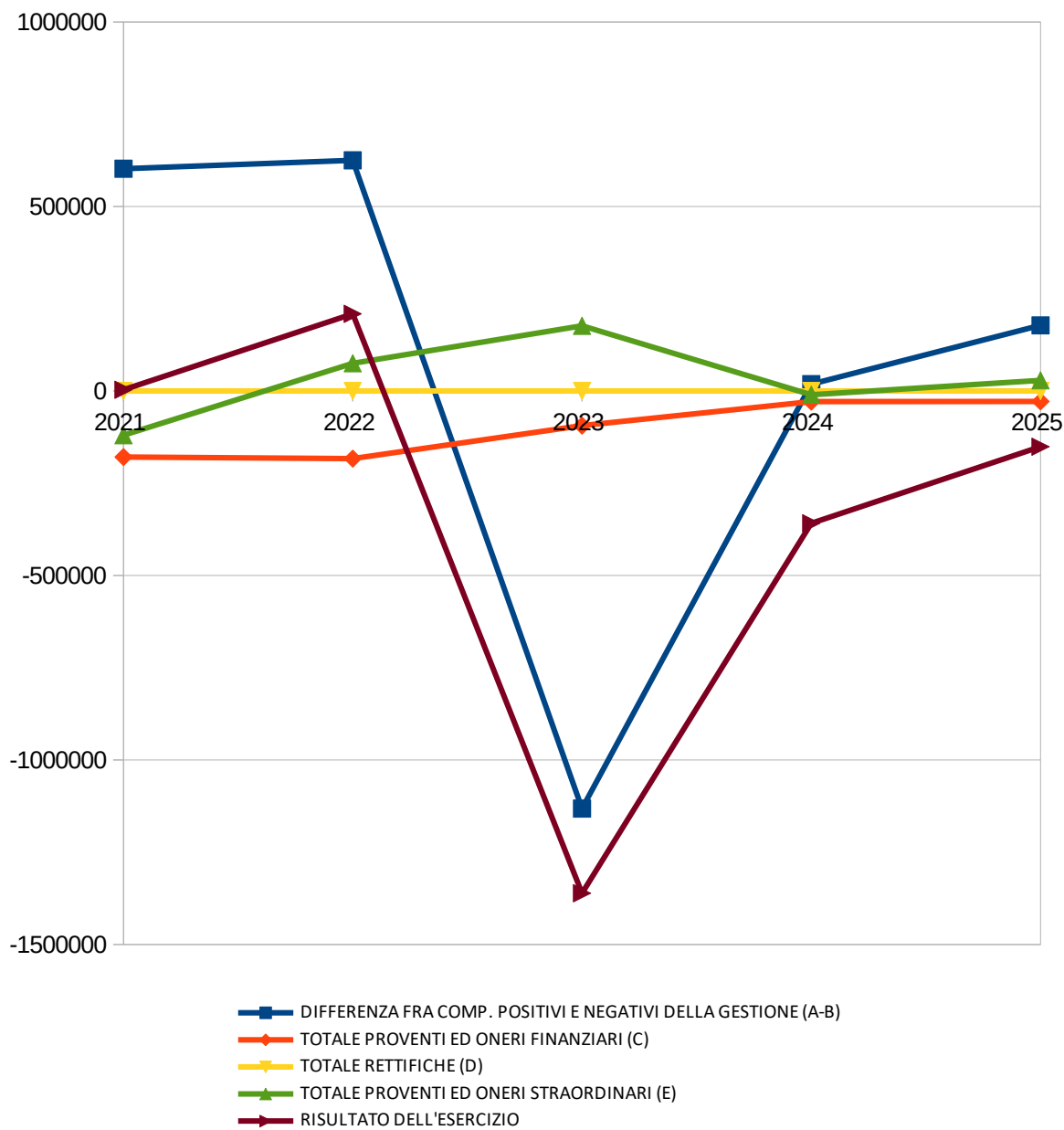
- Risultato della gestione operativa: è dato dal confronto tra i proventi e i costi della gestione che qualificano e identificano l'Ente, evidenziando quindi quanto i ricavi continuativi ed abituali coprono i rispettivi costi.
- Risultato della gestione finanziaria: contrappone i proventi e i costi derivanti da società controllate, partecipate o da immobilizzazioni finanziarie quali utili, dividendi o interessi attivi e passivi.
- Risultato delle rettifiche finanziarie: separato dal risultato di cui sopra, riporta le variazioni straordinarie e le svalutazione dei crediti di titoli finanziari.
- Risultato della gestione straordinaria: la sezione accoglie i proventi e i costi non originariamente previsti (quali le insussistenze o le sopravvenienze di crediti e debiti) o che risultano avere carattere non ricorrente (ad esempio plusvalenze o minusvalenze a seguito di dismissioni o alienazioni patrimoniali).
- Risultato economico dell'esercizio: rappresenta la differenza positiva o negativa tra il totale dei proventi/ricavi e il totale degli oneri/costi.

1 - CONTO ECONOMICO PLURIENNALE

Voce di Stampa		2021	2022	2023	2024	2025
	A) COMPONENTI POSITIVI DELLA GESTIONE	0,00	0,00	0,00	0,00	0,00
1	Proventi da tributi	13.197.438,18	12.971.510,35	13.685.299,93	14.016.878,20	14.794.988,53
2	Proventi da fondi perequativi	1.530.651,89	1.599.979,37	1.607.003,29	1.647.476,53	1.435.289,62
3	Proventi da trasferimenti e contributi	2.951.399,63	2.923.423,82	2.763.580,99	2.886.932,49	3.284.608,18
a	Proventi da trasferimenti correnti	2.176.336,36	2.145.357,55	1.856.561,98	1.815.032,71	2.231.809,10
b	Quota annuale di contributi agli investimenti	775.063,27	778.066,27	907.019,01	1.071.899,78	1.052.799,08
c	Contributi agli investimenti	0,00	0,00	0,00	0,00	0,00
4	Ricavi delle vendite e prestazioni e proventi da servizi pubblici	1.452.822,56	1.638.395,86	1.863.750,11	1.679.465,28	2.189.037,15
a	Proventi derivanti dalla gestione dei beni	750.791,12	921.758,85	1.120.004,37	954.471,24	1.278.247,51
b	Ricavi della vendita di beni	1.651,47	1.389,81	7.343,64	4.268,71	1.921,99
c	Ricavi e proventi dalla prestazione di servizi	700.379,97	715.247,20	736.402,10	720.725,33	908.867,65
5	Variazioni nelle rimanenze di prodotti in corso di lavorazione, etc. (+/-)	0,00	0,00	0,00	0,00	0,00
6	Variazione dei lavori in corso su ordinazione	0,00	0,00	0,00	0,00	0,00
7	Incrementi di immobilizzazioni per lavori interni	0,00	0,00	0,00	0,00	0,00
8	Altri ricavi e proventi diversi	2.425.581,35	3.366.099,68	2.313.048,91	3.050.054,94	2.693.533,56
	TOTALE COMPONENTI POSITIVI DELLA GESTIONE (A)	21.557.893,61	22.499.409,08	22.232.683,23	23.280.807,44	24.397.457,04
	B) COMPONENTI NEGATIVI DELLA GESTIONE	0,00	0,00	0,00	0,00	0,00
9	Acquisto di materie prime e/o beni di consumo	387.232,90	383.826,23	342.948,74	294.097,84	310.021,50
10	Prestazioni di servizi	8.887.060,82	9.950.984,59	10.354.395,11	10.409.311,32	10.914.832,50
11	Utilizzo beni di terzi	170.482,20	152.912,36	181.865,78	133.591,38	188.968,88
12	Trasferimenti e contributi	2.786.890,20	2.549.776,06	3.229.467,71	3.111.276,12	3.290.850,03
a	Trasferimenti correnti	2.750.999,33	2.415.612,07	2.867.357,85	2.791.607,48	3.155.212,79
b	Contributi agli investimenti ad altre Amministrazioni pubb.	0,00	16.316,45	169.882,68	12.744,70	26.019,28
c	Contributi agli investimenti ad altri soggetti	35.890,87	117.847,54	192.227,18	306.923,94	109.617,96
13	Personale	4.709.340,23	4.953.839,37	5.152.017,22	5.479.812,17	5.461.913,62
14	Ammortamenti e svalutazioni	3.738.901,44	3.549.425,60	3.633.225,50	3.417.879,63	3.520.120,62
a	Ammortamenti di immobilizzazioni Immateriali	486.434,88	164.755,86	269.243,62	259.794,96	260.577,36
b	Ammortamenti di immobilizzazioni materiali	2.832.390,85	2.892.977,01	3.039.136,96	3.110.551,09	3.235.107,53
c	Altre svalutazioni delle immobilizzazioni	0,00	0,00	0,00	0,00	0,00
d	Svalutazione dei crediti	420.075,71	491.692,73	324.844,92	47.533,58	24.435,73
15	Variazioni nelle rimanenze di materie prime e/o beni di consumo (+/-)	0,00	0,00	0,00	0,00	0,00
16	Accantonamenti per rischi	0,00	0,00	0,00	788,14	429,00
17	Altri accantonamenti	83.000,00	107.239,00	290.800,00	225.643,51	239.187,00
18	Oneri diversi di gestione	192.669,59	226.152,85	179.721,03	189.962,38	293.401,57

	TOTALE COMPONENTI NEGATIVI DELLA GESTIONE (B)	20.955.577,38	21.874.156,06	23.364.441,09	23.262.362,49	24.219.724,72
	DIFFERENZA FRA COMP. POSITIVI E NEGATIVI DELLA GESTIONE (A-B)	602.316,23	625.253,02	-1.131.757,86	18.444,95	177.732,32
	C) PROVENTI ED ONERI FINANZIARI	0,00	0,00	0,00	0,00	0,00
	<u>Proventi finanziari</u>	0,00	0,00	0,00	0,00	0,00
19	Proventi da partecipazioni	0,00	0,00	0,00	0,00	0,00
	<i>a</i> da società controllate	0,00	0,00	0,00	0,00	0,00
	<i>b</i> da società partecipate	0,00	0,00	0,00	0,00	0,00
	<i>c</i> da altri soggetti	0,00	0,00	0,00	0,00	0,00
20	Altri proventi finanziari	6.654,11	6.365,46	68.919,06	105.184,42	79.563,47
	Totale proventi finanziari	6.654,11	6.365,46	68.919,06	105.184,42	79.563,47
	<u>Oneri finanziari</u>	0,00	0,00	0,00	0,00	0,00
21	Interessi ed altri oneri finanziari	185.877,96	189.743,91	162.968,46	133.846,06	107.934,44
	<i>a</i> Interessi passivi	185.877,96	189.743,91	162.968,46	133.846,06	107.934,44
	<i>b</i> Altri oneri finanziari	0,00	0,00	0,00	0,00	0,00
	Totale oneri finanziari	185.877,96	189.743,91	162.968,46	133.846,06	107.934,44
	TOTALE PROVENTI ED ONERI FINANZIARI (C)	-179.223,85	-183.378,45	-94.049,40	-28.661,64	-28.370,97
	D) RETTIFICHE DI VALORE ATTIVITA' FINANZIARIE	0,00	0,00	0,00	0,00	0,00
22	Rivalutazioni	0,00	0,00	0,00	0,00	0,00
23	Svalutazioni	0,00	0,00	0,00	0,00	0,05
	TOTALE RETTIFICHE (D)	0,00	0,00	0,00	0,00	-0,05
	E) PROVENTI ED ONERI STRAORDINARI	0,00	0,00	0,00	0,00	0,00
24	Proventi straordinari	108.204,32	450.675,54	317.034,42	182.156,68	255.808,63
	<i>a</i> Proventi da permessi di costruire	0,00	0,00	0,00	0,00	0,00
	<i>b</i> Proventi da trasferimenti in conto capitale	0,00	0,00	0,00	0,00	0,00
	<i>c</i> Sopravvenienze attive e insussistenze del passivo	71.901,40	384.349,96	129.382,74	101.103,77	73.985,59
	<i>d</i> Plusvalenze patrimoniali	0,00	0,00	37.167,08	1.189,93	154.940,38
	<i>e</i> Altri proventi straordinari	36.302,92	66.325,58	150.484,60	79.862,98	26.882,66
	Totale proventi straordinari	108.204,32	450.675,54	317.034,42	182.156,68	255.808,63
25	Oneri straordinari	228.108,32	375.708,09	140.354,16	192.304,39	226.962,37
	<i>a</i> Trasferimenti in conto capitale	0,00	0,00	0,00	0,00	0,00
	<i>b</i> Sopravvenienze passive e insussistenze dell'attivo	128.496,30	325.135,46	70.921,34	109.966,16	163.721,51
	<i>c</i> Minusvalenze patrimoniali	72.031,37	41.963,85	3.042,12	4.246,74	563,26
	<i>d</i> Altri oneri straordinari	27.580,65	8.608,78	66.390,70	78.091,49	62.677,60
	Totale oneri straordinari	228.108,32	375.708,09	140.354,16	192.304,39	226.962,37
	TOTALE PROVENTI ED ONERI STRAORDINARI (E)	-119.904,00	74.967,45	176.680,26	-10.147,71	28.846,26
	RISULTATO PRIMA DELLE IMPOSTE (A-B+C+D+E)	303.188,38	516.842,02	-1.049.127,00	-20.364,40	178.207,56
26	Imposte (*)	300.090,50	307.725,23	312.027,53	338.238,33	329.245,50
27	RISULTATO DELL'ESERCIZIO	3.097,88	209.116,79	-1.361.154,53	-358.602,73	-151.037,94

Conto Economico



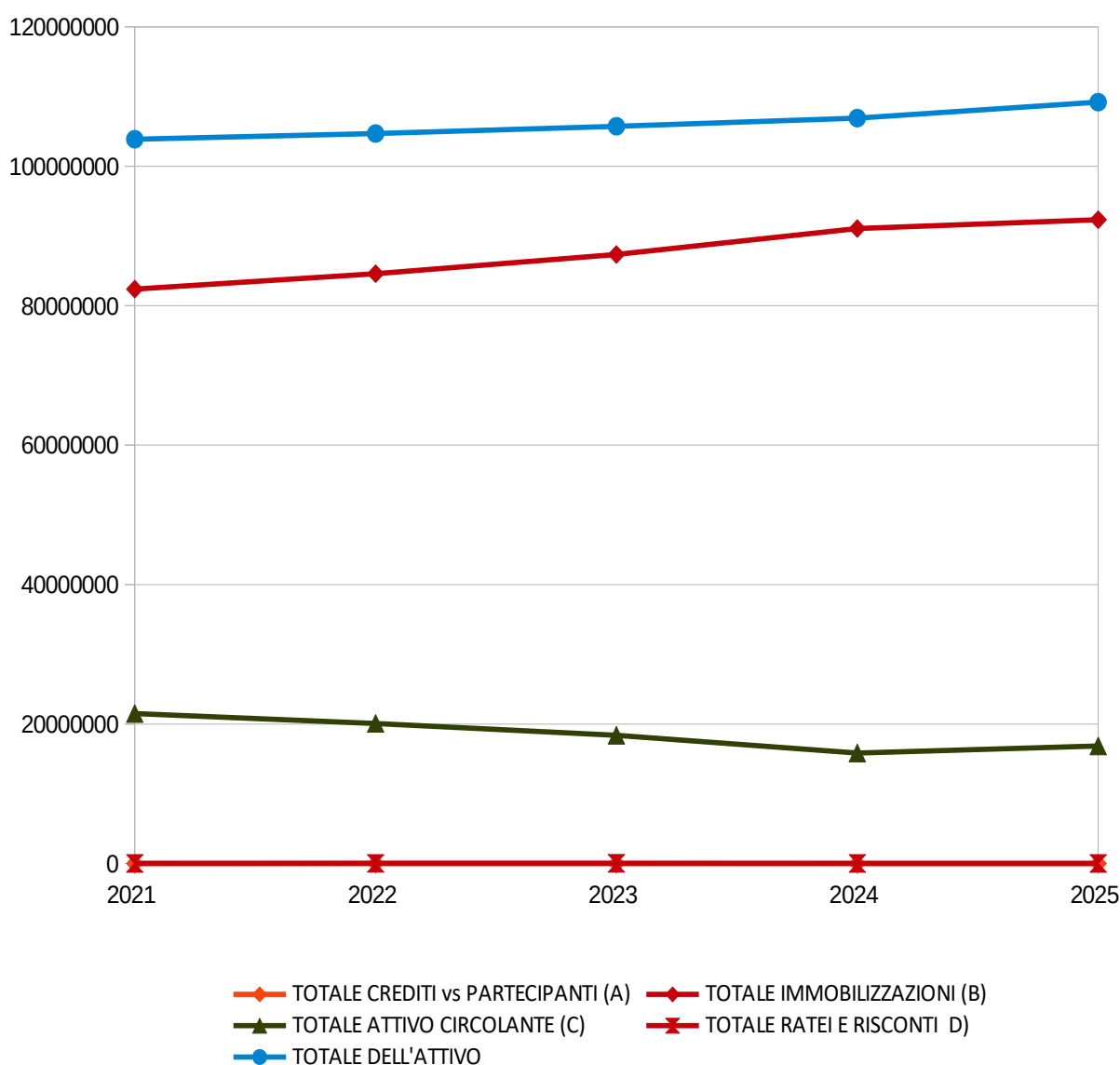
2 - STATO PATRIMONIALE ATTIVO PLURIENNALE

Voce di Stampa		2021	2022	2023	2024	2025
1	A) CREDITI vs.LO STATO ED ALTRE AMMINISTRAZIONI PUBBLICHE PER LA PARTECIPAZIONE AL FONDO DI DOTAZIONE	0,00	0,00	0,00	0,00	0,00
	TOTALE CREDITI vs PARTECIPANTI (A)	0,00	0,00	0,00	0,00	0,00
	B) IMMOBILIZZAZIONI	0,00	0,00	0,00	0,00	0,00
I	<u>Immobilizzazioni immateriali</u>	0,00	0,00	0,00	0,00	0,00
1	costi di impianto e di ampliamento	0,00	0,00	0,00	0,00	0,00
2	costi di ricerca sviluppo e pubblicita	0,00	0,00	0,00	0,00	0,00
3	diritti di brevetto ed utilizzazione opere dell'ingegno	84.686,10	82.155,84	75.610,63	80.378,89	137.560,67
4	concessioni, licenze, marchi e diritti simile	0,00	0,00	0,00	0,00	0,00
5	avviamento	0,00	0,00	0,00	0,00	0,00
6	immobilizzazioni in corso ed acconti	0,00	0,00	0,00	0,00	0,00
9	altre	375.732,99	264.727,73	583.274,01	676.920,03	562.503,31
	Totale immobilizzazioni immateriali	460.419,09	346.883,57	658.884,64	757.298,92	700.063,98
II	<u>Immobilizzazioni materiali (3)</u>	0,00	0,00	0,00	0,00	0,00
1	Beni demaniali	41.276.156,74	41.393.526,36	41.357.364,79	40.740.596,25	42.286.706,79
1.1	Terreni	243.476,16	243.476,16	243.476,16	243.476,16	235.952,71
1.2	Fabbricati	10.094.811,74	10.423.873,72	9.995.230,72	9.845.315,85	9.764.656,74
1.3	Infrastrutture	29.897.235,71	29.732.916,12	30.099.272,85	29.671.143,65	31.308.867,02
1.9	Altri beni demaniali	1.040.633,13	993.260,36	1.019.385,06	980.660,59	977.230,32
III 2	Altre immobilizzazioni materiali (3)	37.591.636,20	37.891.172,44	38.742.221,25	38.690.202,09	38.411.417,73
2.1	Terreni	4.074.970,99	4.035.657,92	3.983.447,03	3.985.584,16	3.988.047,99
a	di cui in leasing finanziario	0,00	0,00	0,00	0,00	0,00
2.2	Fabbricati	32.196.054,58	32.470.773,77	32.963.204,71	32.945.514,58	32.714.685,95
a	di cui in leasing finanziario	0,00	0,00	0,00	0,00	0,00
2.3	Impianti e macchinari	32.452,20	29.914,20	27.376,20	24.838,20	22.300,20
a	di cui in leasing finanziario	0,00	0,00	0,00	0,00	0,00
2.4	Attrezzature industriali e commerciali	412.381,66	418.097,56	479.333,50	539.781,39	531.902,46
2.5	Mezzi di trasporto	99.414,11	112.498,73	120.211,35	95.714,27	138.904,67
2.6	Macchine per ufficio e hardware	28.120,20	85.786,77	128.823,99	99.956,40	111.032,83
2.7	Mobili e arredi	251.624,25	226.443,88	466.512,07	413.500,28	351.364,07
2.8	Infrastrutture	0,00	0,00	0,00	0,00	0,00
2.99	Altri beni materiali	496.618,21	511.999,61	573.312,40	585.312,81	553.179,56
3	Immobilizzazioni in corso ed acconti	2.636.448,79	4.541.501,15	6.158.293,55	10.453.648,71	10.484.476,76
	Totale immobilizzazioni materiali	81.504.241,73	83.826.199,95	86.257.879,59	89.884.447,05	91.182.601,28
IV	<u>Immobilizzazioni Finanziarie (1)</u>	0,00	0,00	0,00	0,00	0,00
1	Partecipazioni in	417.961,33	422.962,97	425.222,97	427.222,97	456.991,27
a	imprese controllate	0,00	0,00	0,00	0,00	0,00

	b	imprese partecipate	404.361,00	406.394,14	408.394,14	410.394,14	412.394,14
	c	altri soggetti	13.600,33	16.568,83	16.828,83	16.828,83	44.597,13
2		Crediti verso	0,00	0,00	0,00	0,00	0,00
	a	altre amministrazioni pubbliche	0,00	0,00	0,00	0,00	0,00
	b	imprese controllate	0,00	0,00	0,00	0,00	0,00
	c	imprese partecipate	0,00	0,00	0,00	0,00	0,00
	d	altri soggetti	0,00	0,00	0,00	0,00	0,00
3		Altri titoli	103,29	103,29	103,29	103,29	0,00
		Totale immobilizzazioni finanziarie	418.064,62	423.066,26	425.326,26	427.326,26	456.991,27
		TOTALE IMMOBILIZZAZIONI (B)	82.382.725,44	84.596.149,78	87.342.090,49	91.069.072,23	92.339.656,53
		C) ATTIVO CIRCOLANTE	0,00	0,00	0,00	0,00	0,00
I		Rimanenze	0,00	0,00	0,00	0,00	0,00
		Totale	0,00	0,00	0,00	0,00	0,00
II		<u>Crediti(2)</u>	0,00	0,00	0,00	0,00	0,00
1		Crediti di natura tributaria	1.839.428,07	1.738.420,54	2.408.961,84	1.765.514,76	2.226.525,20
	a	Crediti da tributi destinati al finanziamento della sanità	0,00	0,00	0,00	0,00	0,00
	b	Altri crediti da tributi	1.793.095,56	1.738.420,54	2.408.961,84	1.765.514,76	2.226.525,20
	c	Crediti da Fondi perequativi	46.332,51	0,00	0,00	0,00	0,00
2		Crediti per trasferimenti e contributi	2.395.658,22	2.228.181,72	2.616.430,68	3.339.128,75	3.208.948,53
	a	verso amministrazioni pubbliche	1.311.705,63	1.723.896,91	1.743.855,97	2.704.130,84	2.627.309,56
	b	imprese controllate	0,00	0,00	0,00	0,00	0,00
	c	imprese partecipate	0,00	0,00	0,00	0,00	0,00
	d	verso altri soggetti	1.083.952,59	504.284,81	872.574,71	634.997,91	581.638,97
3		Verso clienti ed utenti	783.715,79	685.915,33	471.652,57	403.451,07	356.248,69
4		Altri Crediti	857.579,46	552.764,98	1.027.932,94	1.151.056,58	735.058,63
	a	verso l'erario	0,00	0,00	0,00	0,00	0,00
	b	per attività svolta per c/terzi	1.601,59	1.614,09	1.162,59	1.056,66	131,72
	c	altri	855.977,87	551.150,89	1.026.770,35	1.149.999,92	734.926,91
		Totale crediti	5.876.381,54	5.205.282,57	6.524.978,03	6.659.151,16	6.526.781,05
III		<u>ATTIVITA' FINANZIARIE CHE NON COSTITUISCONO IMMOBILIZZI</u>	0,00	0,00	0,00	0,00	0,00
1		partecipazioni	0,00	0,00	0,00	0,00	0,00
2		altri titoli	0,00	0,00	0,00	0,00	0,00
		Totale attività finanziarie che non costituiscono immobilizzi	0,00	0,00	0,00	0,00	0,00
IV		<u>DISPONIBILITA' LIQUIDE</u>	0,00	0,00	0,00	0,00	0,00
1		Conto di tesoreria	13.311.399,09	13.321.830,93	11.099.389,03	8.898.529,87	9.027.902,95
	a	Istituto tesoriere	13.311.399,09	13.321.830,93	-1.079.256,41	-504.076,72	-267.618,96
	b	presso Banca d'Italia	0,00	0,00	12.178.645,44	9.402.606,59	9.295.521,91
2		Altri depositi bancari e postali	2.312.969,26	1.558.562,66	753.936,95	280.013,01	1.302.013,06
3		Denaro e valori in cassa	0,00	0,00	0,00	0,00	0,00
4		Altri conti presso la tesoreria statale intestati all'ente	0,00	0,00	0,00	0,00	0,00

	Totale disponibilita liquide	15.624.368,35	14.880.393,59	11.853.325,98	9.178.542,88	10.329.916,01
	TOTALE ATTIVO CIRCOLANTE (C)	21.500.749,89	20.085.676,16	18.378.304,01	15.837.694,04	16.856.697,06
	D) RATEI E RISCONTI	0,00	0,00	0,00	0,00	0,00
1	Ratei attivi	0,00	0,00	0,00	0,00	0,00
2	Risconti attivi	1.210,50	19.834,40	23.118,49	8.845,92	5.078,30
	TOTALE RATEI E RISCONTI D)	1.210,50	19.834,40	23.118,49	8.845,92	5.078,30
	TOTALE DELL'ATTIVO	103.884.685,83	104.701.660,34	105.743.512,99	106.915.612,19	109.201.431,89

Stato Patrimoniale Attivo

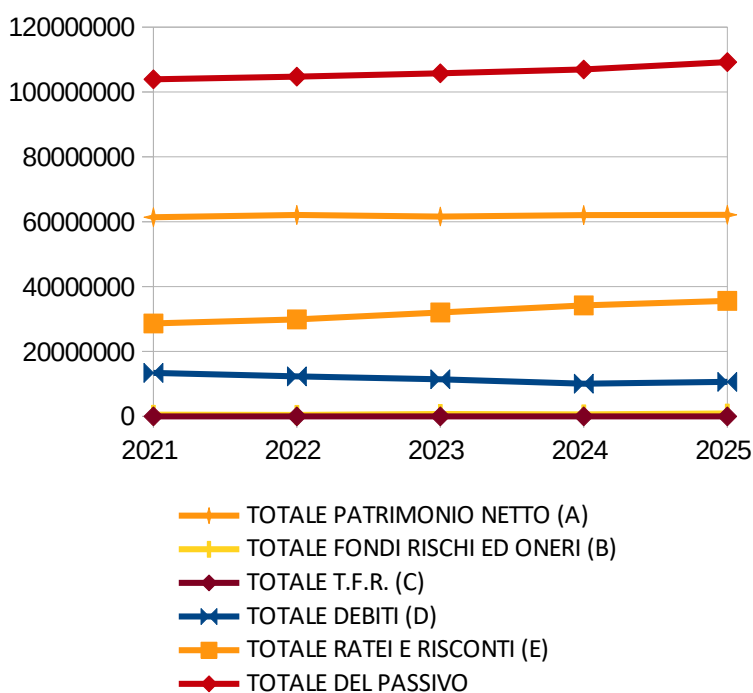


3 - STATO PATRIMONIALE PASSIVO PLURIENNALE

Voce di Stampa		2021	2022	2023	2024	2025
	A) PATRIMONIO NETTO					
I	Fondo di dotazione	0,00	0,00	0,00	0,00	0,00
II	Riserve	78.103.147,58	78.496.852,76	79.973.942,71	78.303.997,52	79.581.703,66
	<i>a</i> da risultato economico di esercizi precedenti					
	<i>b</i> da capitale	0,00	0,00	0,00	0,00	0,00
	<i>c</i> da permessi di costruire	620.725,59	649.652,78	1.036.909,59	0,00	126.179,15
	<i>d</i> riserve indisponibili per beni demaniali e patrimoniali indisponibili e per i beni culturali	77.482.421,99	77.847.199,98	78.937.033,12	78.303.997,52	79.455.524,51
	<i>e</i> altre riserve indisponibili	0,00	0,00	0,00	0,00	0,00
	<i>f</i> altre riserve disponibili	0,00	0,00	0,00	0,00	0,00
III	Risultato economico dell'esercizio	3.097,88	209.116,79	-1.361.154,53	-358.602,73	-151.037,94
IV	Risultato economico di esercizi precedenti	0,00	0,00	0,00	0,00	0,00
V	Riserve negative per beni indisponibili	-16.721.918,95	-16.631.344,70	-17.009.989,00	-15.897.676,67	-17.305.005,95
	TOTALE PATRIMONIO NETTO (A)	61.384.326,51	62.074.624,85	61.602.799,18	62.047.718,12	62.125.659,77
	B) FONDI PER RISCHI ED ONERI					
1	per trattamento di quiescenza	0,00	0,00	0,00	0,00	0,00
2	per imposte	0,00	0,00	0,00	0,00	0,00
3	altri	492.500,00	422.367,00	713.167,00	625.543,65	862.928,00
	TOTALE FONDI RISCHI ED ONERI (B)	492.500,00	422.367,00	713.167,00	625.543,65	862.928,00
	C) TRATTAMENTO DI FINE RAPPORTO	0,00	0,00	0,00	0,00	0,00
	TOTALE T.F.R. (C)	0,00	0,00	0,00	0,00	0,00
	D) DEBITI (1)					
1	Debiti da finanziamento	7.544.329,16	6.687.319,20	5.904.558,94	4.982.554,90	5.340.511,23
	<i>a</i> prestiti obbligazionari	0,00	0,00	0,00	0,00	0,00
	<i>b</i> v/ altre amministrazioni pubbliche	653.925,04	568.981,05	584.803,47	481.868,60	409.905,08
	<i>c</i> verso banche e tesoriere	0,00	0,00	0,00	0,00	0,00
	<i>d</i> verso altri finanziatori	6.890.404,12	6.118.338,15	5.319.755,47	4.500.686,30	4.930.606,15
2	Debiti verso fornitori	3.128.476,96	3.221.901,26	2.845.432,54	2.666.422,86	2.877.807,69
3	Acconti	74.163,09	85.020,36	85.020,36	105.049,60	97.224,60
4	Debiti per trasferimenti e contributi	1.411.897,18	1.104.612,64	1.124.673,32	998.453,02	926.655,99
	<i>a</i> enti finanziati dal servizio sanitario nazionale	0,00	0,00	0,00	0,00	0,00
	<i>b</i> altre amministrazioni pubbliche	771.851,89	738.454,44	770.330,61	744.756,52	598.978,96
	<i>c</i> imprese controllate	0,00	0,00	0,00	0,00	0,00
	<i>d</i> imprese partecipate	13.950,00	13.950,00	13.950,00	45.900,00	29.100,00
	<i>e</i> altri soggetti	626.095,29	352.208,20	340.392,71	207.796,50	298.577,03
5	altri debiti	1.225.013,81	1.223.702,42	1.459.033,84	1.302.416,42	1.374.095,47
	<i>a</i> tributari	393.650,88	421.207,79	594.111,82	536.413,38	411.898,52
	<i>b</i> verso istituti di previdenza e sicurezza sociale	226.921,13	287.760,57	237.382,74	274.673,46	263.925,45

c	per attività svolta per c/terzi (2)	4.587,88	8.769,74	7.292,39	1.616,75	1.896,43
d	altri	599.853,92	505.964,32	620.246,89	489.712,83	696.375,07
	TOTALE DEBITI (D)	13.383.880,20	12.322.555,88	11.418.719,00	10.054.896,80	10.616.294,98
	E) RATEI E RISCONTI E CONTRIBUTI AGLI INVESTIMENTI					
I	Ratei passivi	0,00	0,00	0,00	0,00	0,00
II	Risconti passivi	28.623.979,12	29.882.112,61	32.008.827,81	34.187.453,62	35.596.549,14
1	Contributi agli investimenti	26.648.277,12	27.941.354,92	30.027.836,36	32.169.679,17	33.501.303,63
a	da amministrazioni pubbliche	15.081.551,14	16.668.038,00	18.799.553,81	20.946.040,70	22.454.019,17
b	da altri soggetti	11.566.725,98	11.273.316,92	11.228.282,55	11.223.638,47	11.047.284,46
2	Concessioni pluriennali	1.975.702,00	1.936.355,58	1.980.991,45	2.017.774,45	2.095.245,51
3	Altri risconti passivi	0,00	4.402,11	0,00	0,00	0,00
	TOTALE RATEI E RISCONTI (E)	28.623.979,12	29.882.112,61	32.008.827,81	34.187.453,62	35.596.549,14
	TOTALE DEL PASSIVO	103.884.685,83	104.701.660,34	105.743.512,99	106.915.612,19	109.201.431,89
	CONTI D'ORDINE					
	1) Impegni su esercizi futuri	16.748.953,46	14.808.606,78	29.418.521,07	19.137.167,38	18.295.391,00
	2) beni di terzi in uso	0,00	0,00	0,00	0,00	0,00
	3) beni dati in uso a terzi	0,00	0,00	0,00	0,00	0,00
	4) garanzie prestate a amministrazioni pubbliche	0,00	0,00	0,00	0,00	0,00
	5) garanzie prestate a imprese controllate	0,00	0,00	0,00	0,00	0,00
	6) garanzie prestate a imprese partecipate	0,00	0,00	0,00	0,00	0,00
	10) garanzie prestate a altre imprese	0,00	0,00	0,00	0,00	0,00
	TOTALE CONTI D'ORDINE	16.748.953,46	14.808.606,78	29.418.521,07	19.137.167,38	18.295.391,00

Stato Patrimoniale Passivo



4 – APPROFONDIMENTI

4.1 QUADRATURA SINTETICA FINALE DEI CREDITI CON I RESIDUI ATTIVI

Si sintetizza di seguito la quadratura sui saldi finali, detraendo le voci per cui non è prevista una corrispondenza dai residui attivi e dal saldo dei crediti presenti nello Stato Patrimoniale.

In particolare verranno sottratti, ove esistenti, i seguenti crediti che non trovano corrispondenza tra i residui:

- IVA a credito, comprensiva della posta in sospensione
- Crediti stralciati dal Conto di Bilancio
- Crediti da rateizzazioni delle entrate dei Titoli 1 e 3

Parimenti verranno sottratti, ove esistenti, i seguenti residui che non generano credito:

- Prelievi dai conti di tesoreria e dai depositi bancari
- Emissione di titoli obbligazionari
- Destinazione/reintegro di incassi vincolati
- Crediti anticipati da rateizzazioni di anni precedenti
- Crediti verso Amministrazioni per versamenti di fondo di dotazione ancora dovuti

CREDITI			
<i>Conto</i>	<i>Descrizione</i>	<i>Segno</i>	<i>Importo</i>
10302	Crediti	+	10.199.118,07
	Crediti stralciati dal Conto del Bilancio	-	668.315,14
	Crediti CCPP	+	64.008,80
10302010103002	IVA a credito	-	414,70
10302010103004	IVA acquisti in sospensione/differita	-	1.376,94
	Totale crediti	=	9.593.020,09

RESIDUI ATTIVI			
<i>Piano Finanziario</i>	<i>Descrizione</i>	<i>Segno</i>	<i>Importo</i>
	Totale residui attivi riportati	+	10.831.024,35
E.5.04.07.01.001	Prelievi da depositi bancari	-	1.238.004,26
	Totale residui attivi	=	9.593.020,09

SQUADRATURA	0,00
--------------------	-------------

a) Vedi principio, paragrafo 3, in merito alla rateizzazione delle entrate dei Titoli 1 e 3

b) Accertati al Piano Finanziario E.4.02.01 i residui sono quindi presenti al Titolo 4 dell'entrata

4.2 QUADRATURA SINTETICA FINALE DEI DEBITI CON I RESIDUI PASSIVI

Si sintetizza di seguito la quadratura sui saldi finali, detraendo le voci per cui non è prevista una corrispondenza dai residui passivi e dal saldo dei debiti presenti nello Stato Patrimoniale.

In particolare verranno sottratti, ove esistenti, i seguenti debiti che non trovano corrispondenza tra i residui:

- Mutui e altri finanziamenti
- IVA a debito, comprensiva della posta in sospensione

Parimenti verranno sottratti, ove esistenti, i seguenti residui che non generano debito:

- Versamenti ai conti di tesoreria e ai depositi bancari
- Rimborso di mutui e altri finanziamenti
- Destinazione/utilizzo di incassi vincolati
- Impegnato non liquidato a fronte del Macroaggregato "202 - Investimenti fissi lordi e acquisto di terreni"

DEBITI			
<i>Conto</i>	<i>Descrizione</i>	<i>Segno</i>	<i>Importo</i>
204	Debiti	+	10.616.294,98
20401030402001	Mutui e altri finanziamenti a medio lungo termine da Regioni e province autonome	-	409.905,08
20401040303001	Finanziamenti a medio / lungo termine da altre Imprese	-	569.093,50
20401040304001	Finanziamenti a medio / lungo termine da Cassa Depositi e Prestiti Gestione CDP SpA	-	4.361.512,65
20404010101001	Acconti ricevuti	-	97.224,60
20405060201001	IVA vendite in sospensione/differita	-	4.845,97
	Totale debiti	=	5.173.713,18

RESIDUI PASSIVI			
<i>Piano Finanziario</i>	<i>Descrizione</i>	<i>Segno</i>	<i>Importo</i>
	Totale residui passivi riportati	+	6.036.666,77
U.2.02.00.00.000	Impegnato non liquidato a fronte del Macroaggregato 202	-	862.953,59
	Totale residui passivi	=	5.173.713,18

SQUADRATURA	0,00
--------------------	-------------

4.3 ELENCO DEGLI ORGANISMI, ENTI STRUMENTALI E SOCIETÀ CONTROLLATE E PARTECIPATE

Con deliberazioni della Giunta Comunale n. 82 in data 05/04/2025 e n. 134 del 27/05/2025 il Comune di Mondovì ha provveduto a definire le società partecipate, controllate e gli Enti strumentali facenti parte del Gruppo Amministrazione Pubblica, con riferimento all'esercizio 2024. Di seguito se ne riportano gli estremi identificativi.

	Identificativo Fiscale	Forma Giuridica	Settore di Attività	Importo di Partecipazione	Quota di Partecipazione
A.C.E.M.	01958350041	Consorzio	Sviluppo sostenibile e tutela del territorio e dell'ambiente	0,00	24,31000%
Agenzia della mobilità piemontese	97639830013	Consorzio	Trasporti e diritto alla mobilità	5.336,97	0,36800%
Associazione ambito cuneese ambiente A.A.C.)	92016220045	Consorzio	Sviluppo sostenibile e tutela del territorio e dell'ambiente	0,00	0,50000%
A.T.L. Azienda Turistica Locale del Cuneese S.C.A.R.L.	02597450044	Società consortile a responsabilità limitata	Turismo	1.065,14	0,67000%
C.E.V. - Consorzio Energia Veneto	03274810237	Consorzio con attività esterna	Servizi istituzionali, generali e di gestione	0,00	0,10000%
CO.GE.S.I. S.C.R.L.	03434470047	Società consortile a responsabilità limitata	Sviluppo sostenibile e tutela del territorio e dell'ambiente	0,00	2,63000%
Consorzio per il sistema informativo (C.S.I. Piemonte)	01995120019	Consorzio	Servizi istituzionali, generali e di gestione	46.329,00	0,38000%
Consorzio per la tutela e la valorizzazione del cappone di Morozzo	02824160044	Consorzio	Agricoltura, politiche agroalimentari e pesca	0,00	5,22000%
C.S.S.M.	02536070044	Consorzio ai sensi della l. 142/90	Diritti sociali, politiche sociali e famiglia	0,00	38,90000%
Istituto storico per la resistenza e della società contemp. in prov. di Cuneo	80017990047	Consorzio	Tutela e valorizzazione dei beni e delle attività culturali	0,00	2,04000%
MONDO ACQUA S.p.A.	02778560041	Società per azioni	Sviluppo sostenibile e tutela del territorio e dell'ambiente	363.000,00	33,00000%
Società Monregalese Ambiente – S.c.a.r.l.	03791600046	Società consortile a responsabilità limitata	Sviluppo sostenibile e tutela del territorio e dell'ambiente	0,00	23,83000%

Si riporta di seguito l'elenco delle partecipazioni dirette possedute in enti non compresi nel Gruppo Amministrazione Pubblica, con l'indicazione della relativa quota percentuale così come aggiornate con la deliberazione del Consiglio Comunale n. 47 del 22/12/2025 relativa alla ricognizione periodica delle partecipazioni:

	Identificativo Fiscale	Forma Giuridica	Settore di Attività	Importo di Partecipazione	Quota di Partecipazione
C.F.P. S.c.a.r.l.	02691090043	Società consortile a responsabilità limitata	Politiche per il lavoro e la formazione professionale	8.981,86	17,39000%
EGEA S.P.A	00314030180	Società per azioni	Servizi istituzionali, generali e di gestione	18,30	0,00090%
FINGRANDA S.p.A. in liquidazione	02823950049	Società per azioni	Sviluppo economico e competitività	0,00	0,12040%
GAL MONGIOIE S.C.A.R.L.	02581140049	Società consortile a responsabilità limitata	Agricoltura, politiche agroalimentari e pesca	260,00	1,5151%

Si segnala inoltre che è stato effettuato il riscontro dei crediti e dei debiti con i propri Enti e società, come risulta dai prospetti allegati al rendiconto.

Le partecipazioni iscritte nello stato patrimoniale tra le Immobilizzazioni Finanziarie sono state valutate con il criterio del costo di acquisto, nel rispetto del principio contabile generale n. 11 della continuità e costanza.

L'importo di partecipazione indicato per la società EGEA SPA corrisponde al valore nominale delle azioni come risultante a seguito della riduzione di capitale sociale per perdite deliberata dall'assemblea degli azionisti in data 26/3/2025.

Il bilancio consolidato del Comune di Mondovì relativo al 2024 è pubblicato sul sito istituzionale al seguente indirizzo:

<https://comune.mondovi.cn.it/amministrazione-trasparente/sezioni/613308-bilancio-preventivo-consuntivo/contenuti/3265774-b>

4.4 VARIAZIONI ANNUALI AL PATRIMONIO NETTO

Come previsto dal principio applicato della contabilità economico-patrimoniale allegato al D.Lgs. 118/11, oltre alla naturale applicazione del risultato d'esercizio, ogni anno la quota dei permessi di costruire che – nei termini stabiliti dalla legge – non è destinata al finanziamento delle spese correnti, costituisce incremento delle riserve.

Conto	Descrizione	Variazioni in aumento	Variazioni in diminuzione	Saldo
20102030101001	Riserve da permessi di costruire	228.979,59	102.800,44	126.179,15
20102040201001	Riserve indisponibili per beni demaniali e patrimoniali indisponibili e per i beni culturali	4.611.235,84	3.459.708,85	1.151.526,99
20102049901001	Altre riserve distintamente indicate n.a.c.	3.509.176,99	3.509.176,99	0,00
20105010101001	Risultati economici positivi/negativi portati a nuovo	358.602,73	0,00	358.602,73
20106010101001	Riserve negative per beni indisponibili	3.150.574,26	4.557.903,54	-1.407.329,28
	TOTALE VARIAZIONI AL PATRIMONIO NETTO	11.858.569,41	11.629.589,82	228.979,59

Il Decreto 18/05/2017 del Ministero dell'Economia e delle Finanze, di concerto con il Ministero dell'Interno e con la Presidenza del Consiglio dei Ministri, ha modificato il principio contabile applicato concernente la contabilità economico-patrimoniale (All. 4/3 al D.Lgs. 118/2011), prevedendo l'istituzione delle riserve indisponibili per beni demaniali, patrimoniali indisponibili e per i beni culturali, da iscrivere nel Rendiconto 2017. La conseguente riclassificazione del patrimonio netto ha originato un valore negativo del fondo di dotazione, pertanto si è provveduto a destinare le riserve da utili degli anni precedenti (€ 3.000.165,48) ad integrazione del fondo di dotazione che, al 31/12/2017, presentava un valore negativo di € 21.342.481,12.

In conformità al disposto del principio contabile (esempio 14 introdotto con D.M. 18/5/2017), il Comune si impegna a destinare i futuri risultati economici positivi ad incremento del fondo di dotazione.

L'istituzione delle riserve indisponibili per beni demaniali, patrimoniali indisponibili e per i beni culturali ha avuto un impatto negativo sul fondo di dotazione in quanto gran parte degli investimenti effettuati dal Comune per i beni descritti è finanziata da contributi di terzi in conto capitale, che vengono contabilizzati nello stato patrimoniale quali risconti passivi, il cui valore contribuisce a finanziare gli ammortamenti dei relativi beni in modo da neutralizzarne gli effetti sul conto economico: la quota di contributi di terzi in conto capitale registrata al 01/01/2017 alla voce risconti passivi ammontava ad € 25.727.608,14 (al 31/12/2025 la quota ammonta ad € 33.501.303,63 per effetto degli ammortamenti via via registrati e dei nuovi contributi assegnati da terzi).

Un parziale correttivo è intervenuto, in proposito, con il chiarimento fornito da Arconet nella Faq 45 del 18/2/2021, dove si precisava che gli oneri di urbanizzazione che hanno finanziato spesa di investimento relativa al demanio o al patrimonio indisponibile non vanno destinati alla voce "Riserve da permessi di costruire"; si è provveduto, pertanto, nel rendiconto 2020, all'adeguamento delle voci del patrimonio netto per evitare duplicazioni nell'ambito delle riserve, con effetti positivi sulla consistenza del fondo di dotazione per € 8.367.195,89.

Il risultato economico positivo conseguito negli anni 2017, 2018, 2019 e 2020 è stato destinato ad incremento del fondo di dotazione consentendo di ridurne il valore negativo.

Il decreto 1/09/2021 del Ministero dell'Economia e delle Finanze, di concerto con il Ministero dell'Interno e con la Presidenza del Consiglio dei Ministri, ha nuovamente modificato il principio contabile applicato concernente la contabilità economico-patrimoniale (All. 4/3 al D.Lgs. 118/2011), ridefinendo la composizione del Patrimonio Netto. In particolare, è stato previsto che il Fondo di Dotazione possa assumere solo valore positivo o pari a 0, introducendo in contropartita una riserva negativa per beni indisponibili che può assumere solo valore negativo. L'Ente ha provveduto, nel rendiconto 2021, alla riclassificazione del Patrimonio Netto in conformità alle modifiche introdotte dal decreto, con l'azzeramento del fondo di dotazione negativo e la conseguente istituzione di una riserva negativa per beni indisponibili di importo pari a € 16.721.918,95. I risultati economici positivi conseguiti nel 2021 e nel 2022 sono stati destinati alla copertura della riserva negativa per beni indisponibili.

Gli esercizi 2023 e 2024 hanno chiuso con un risultato economico negativo, rispettivamente di € 1.361.154,53 e di € 358.602,73, che sono stati coperti mediante l'utilizzo di riserve disponibili.

Nel rendiconto 2025 si è provveduto, in conformità a quanto previsto dal principio contabile, ad aggiornare il valore delle riserve. Il conto economico ha chiuso con un risultato economico negativo di € 151.037,94, in quanto i saldi positivi della gestione operativa (circa 178mila euro) e della gestione straordinaria (circa 29mila euro) non consentono la copertura del saldo negativo della gestione finanziaria (circa 28mila euro) e delle imposte (circa 329mila euro). Si rileva un incremento delle entrate proprie dell'ente, con particolare riferimento a tributi e canoni, correlato all'incremento dei costi, in particolare di quelli per prestazioni di servizi e trasferimenti (in parte finanziati mediante applicazione dell'avanzo di amministrazione).

La perdita risultante dal Conto Economico deve trovare copertura all'interno del patrimonio netto (escluso il fondo di dotazione e le riserve indisponibili), riducendo le riserve disponibili positive e rinviando la parte residuale agli esercizi successivi (Risultati economici di esercizi precedenti con valore negativo) al fine di assicurarne la copertura.

4.5 CREDITI STRALCIATI

Al fine di rendere possibile seguire l'evoluzione delle attività di esazione affidate a terzi e di procedere alla loro definitiva cancellazione una volta che sia stata dimostrata l'oggettiva impossibilità della loro realizzazione parziale o totale, i crediti riconosciuti di dubbia o difficile esazione, stralciati dalle scritture finanziarie, sono stati identificati nell'elenco allegato e sono analizzati monitorandone il loro ammontare complessivo nel quinquennio.

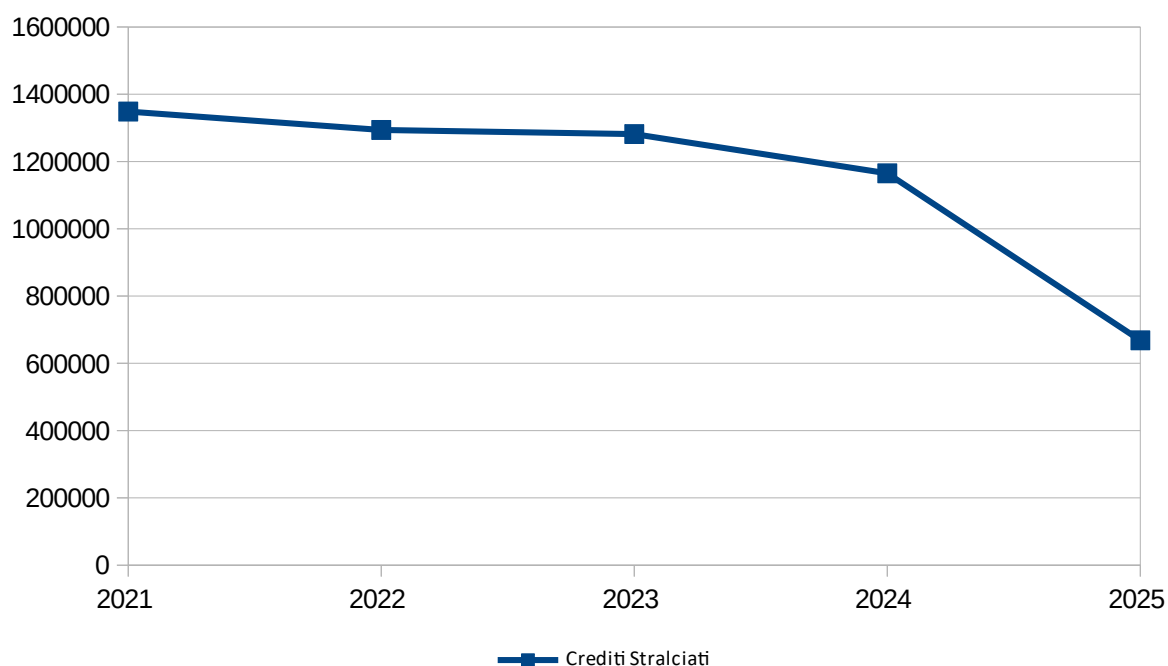
<i>Anno stralcio</i>	<i>Descrizione</i>	<i>Piano Finanziario</i>	<i>Importo</i>
2018	Crediti da insinuazioni al passivo a seguito di fallimenti	E.3.01.03.01.002 - Canone occupazione spazi e aree pubbliche	632,00
2018	Credito verso la DTC PAL	E.3.05.99.99.999 - Altre entrate correnti n.a.c.	1.441,59
2018	Credito verso la società Lamoro (diritto di recesso)	E.5.01.01.03.002 - Alienazione di partecipazioni in altre imprese partecipate	1.291,10
2018	Crediti a seguito di fallimento della Qui Group + bolletta ATC + Bolletta Energia	E.3.05.02.03.005 - Entrate da rimborsi, recuperi e restituzioni di somme non dovute o incassate in eccesso da Imprese	242,85
2018	Crediti da insinuazioni al passivo a seguito di fallimenti	E.3.01.03.01.003 - Proventi da concessioni su beni	0,85
2018	Crediti da emissione ruoli riscossione coattiva + crediti da insinuazioni al passivo a seguito di fallimenti	E.1.01.01.06.001 - Imposta municipale propria riscossa a seguito dell'attività ordinaria di gestione	335.341,32
2018	Crediti da emissione ruoli riscossione coattiva + crediti da insinuazioni al passivo a seguito di fallimenti	E.1.01.01.08.002 - Imposta comunale sugli immobili (ICI) riscossa a seguito di attività di verifica e controllo	125.042,14
2018	Crediti da emissione ruoli riscossione coattiva + crediti da insinuazioni al passivo a seguito di fallimenti	E.1.01.01.51.001 - Tassa smaltimento rifiuti solidi urbani riscossa a seguito dell'attività ordinaria di gestione	172.188,23
2018	Crediti da insinuazioni al passivo a seguito di fallimenti	E.1.01.01.53.001 - Imposta comunale sulla pubblicità e diritto sulle pubbliche affissioni riscossa a seguito dell'attività ordinaria di gestione	3.364,55
2018	Crediti da insinuazioni al passivo a seguito di fallimenti	E.1.01.01.61.001 - Tributo	3.133,50

		comunale sui rifiuti e sui servizi	
2018	Crediti da emissione ruoli riscossione coattiva + crediti da insinuazioni al passivo a seguito di fallimenti	E.1.01.01.76.001 - Tributo per i servizi indivisibili (TASI) riscosso a seguito dell'attività ordinaria di gestione	15.990,23
2018	Crediti per violazioni al Codice della strada	E.3.02.02.01.001 - Proventi da multe, ammende, sanzioni e oblazioni a carico delle famiglie	2.226,51
2018	Crediti a seguito di insinuazione al passivo per fallimenti	E.9.02.05.01.001 - Riscossione di imposte di natura corrente per conto di terzi	131,72
2019	Crediti da insinuazione al passivo a seguito di fallimenti	E.1.01.01.53.001 - Imposta comunale sulla pubblicità e diritto sulle pubbliche affissioni riscossa a seguito dell'attività ordinaria di gestione	362,00
2019	Crediti da insinuazione al passivo a seguito di fallimenti	E.1.01.01.76.001 - Tributo per i servizi indivisibili (TASI) riscosso a seguito dell'attività ordinaria di gestione	88,68
2022	Crediti derivanti da rimborso spese per fornitura libri di testo agli alunni sc. Primaria	E.3.05.02.03.002 - Entrate da rimborsi, recuperi e restituzioni di somme non dovute o incassate in eccesso da Amministrazioni Locali	74,03
2022	Crediti derivanti da rimborso spese per fornitura libri di testo agli alunni sc. Primaria	E.3.05.02.03.002 - Entrate da rimborsi, recuperi e restituzioni di somme non dovute o incassate in eccesso da Amministrazioni Locali	31,06
2022	Crediti derivanti da rimborso spese per fornitura libri di testo agli alunni sc. Primaria	E.3.05.02.03.002 - Entrate da rimborsi, recuperi e restituzioni di somme non dovute o incassate in eccesso da Amministrazioni Locali	46,83
2022	Crediti derivanti da rimborso spese per fornitura libri di testo agli alunni sc. Primaria	E.3.05.02.03.002 - Entrate da rimborsi, recuperi e restituzioni di somme non dovute o incassate in eccesso da Amministrazioni	104,00

		Locali	
2022	Crediti derivanti da rimborso spese per fornitura libri di testo agli alunni sc. Primaria	E.3.05.02.03.002 - Entrate da rimborsi, recuperi e restituzioni di somme non dovute o incassate in eccesso da Amministrazioni Locali	54,89
2022	Credito relativo a fitto locali di Via Manera N. 9 all'assoc. B.	E.3.01.03.02.002 - Locazioni di altri beni immobili	319,56
2022	Credito relativo a fitto locali di Via Manera N. 9 all'assoc. B.	E.3.01.03.02.002 - Locazioni di altri beni immobili	53,30
2022	Credito relativo a rimborso spese di riscaldamento dei locali di Via Manera N. 9 - Assoc. B.	E.3.05.02.03.006 - Entrate da rimborsi, recuperi e restituzioni di somme non dovute o incassate in eccesso da ISP	136,37
2022	Credito relativo a rimborso spese di riscaldamento dei locali di Via Manera N. 9 - Assoc. B.	E.3.05.02.03.006 - Entrate da rimborsi, recuperi e restituzioni di somme non dovute o incassate in eccesso da ISP	68,52
2023	Diritti relativi a servizi di seppellimento salme - anno 2012	E.3.01.02.01.014 - Proventi da trasporti funebri, pompe funebri, illuminazione votiva	591,00
2023	Diritti relativi a servizi di seppellimento salme - anno 2013	E.3.01.02.01.014 - Proventi da trasporti funebri, pompe funebri, illuminazione votiva	316,00
2023	Diritti per servizi di trasporti funebri - anno 2012	E.3.01.02.01.014 - Proventi da trasporti funebri, pompe funebri, illuminazione votiva	391,05
2023	Rette asilo nido com.le relative ai mesi di aprile e maggio 2011	E.3.01.02.01.002 - Proventi da asili nido	149,41
2023	Retta asilo nido com.le relativa al mese di luglio 2012	E.3.01.02.01.002 - Proventi da asili nido	59,81
2023	Retta asilo nido com.le relativa al mese di luglio 2013	E.3.01.02.01.002 - Proventi da asili nido	110,00
2023	Retta asilo nido com.le relativa al mese di marzo 2014	E.3.01.02.01.002 - Proventi da asili nido	152,00
2023	Rette asilo nido com.le relative ai mesi di settembre e ottobre 2014 e mese di dicembre 2014	E.3.01.02.01.002 - Proventi da asili nido	1.191,38
2023	Retta asilo nido com.le relative ai mesi di gennaio e febbraio 2016, mesi di giugno - luglio 2016 e mese di giugno 2016	E.3.01.02.01.002 - Proventi da asili nido	1.059,53

2023	Retta asilo nido com.le mese di novembre 2016	E.3.01.02.01.002 - Proventi da asili nido	402,80
2023	Rette asilo nido com.le mesi di aprile e maggio 2017 , mesi di maggio e giugno 2017, mese di giugno 2017 e mese di luglio 2017	E.3.01.02.01.002 - Proventi da asili nido	1.526,33
Totale crediti stralciati dal Conto del Bilancio			668.315,14

	2021	2022	2023	2024	2025
Crediti Stralciati	1.348.615,90	1.293.945,36	1.281.719,69	1.165.055,48	668.315,14

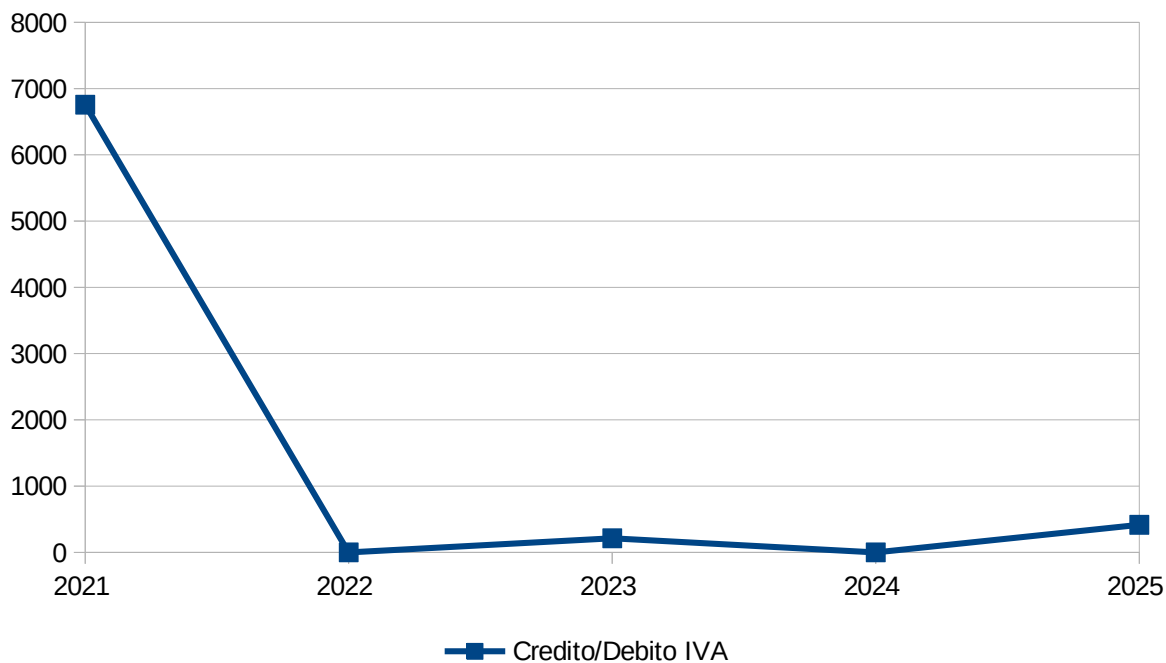


4.6 ANALISI DEL CREDITO E DEBITO IVA ANNUO

	<i>CREDITO</i>	<i>DEBITO</i>
<i>Saldo anno precedente</i>	0,00	0,00
<i>IVA registrata nell'anno</i>	414,70	44.786,16
<i>Versamenti IVA dell'anno</i>	0,00	-85.785,15
<i>IVA da fatture passive in regime di Split Payment commerciale</i>		34.962,96
<i>IVA da fatture passive in regime di Reverse Charge</i>		6.036,03
<i>Saldo annuale</i>	414,70	0,00
<i>Saldo finale</i>	414,70	0,00

4.7 ANDAMENTO PLURIENNALE DEL CREDITO/DEBITO IVA

	<i>2021</i>	<i>2022</i>	<i>2023</i>	<i>2024</i>	<i>2025</i>
Credito/Debito IVA	6.757,00	0,00	211,18	0,00	414,70



4.8 GARANZIE PRESTATE DALL'ENTE A TERZI

Anno	Conto	Descrizione	Variazioni in aumento	Variazioni in diminuzione	Saldo
		TOTALE GARANZIE PRESTATE DALL'ENTE A TERZI	0,00	0,00	0,00

4.9 PROVENTI E ONERI STRAORDINARI

In conformità al Principio Contabile n. 3 dell'Organismo Italiano di Contabilità, si riporta di seguito la composizione della gestione straordinaria:

Conto	Descrizione	Variazioni in aumento	Variazioni in diminuzione	Saldo
PROVENTI STRAORDINARI				
40502020101001	Insussistenze del passivo	47.598,07	0,00	47.598,07
40502030102001	Entrate da rimborsi di imposte dirette	24.556,50	0,00	24.556,50
40502039999001	Altre sopravvenienze attive	9.354,47	7.523,45	1.831,02
40502040201002	Plusvalenza da cessione di Terreni edificabili	154.940,38	0,00	154.940,38
40502090201001	Permessi di costruire	228.979,59	228.979,59	0,00
40502099999999	Altri proventi straordinari n.a.c.	26.882,66	0,00	26.882,66
	TOTALE PROVENTI STRAORDINARI	492.311,67	236.503,04	255.808,63
ONERI STRAORDINARI				
40501010102001	Arretrati per anni precedenti corrisposti al personale a tempo determinato	2.613,90	0,00	2.613,90
40501010302001	Rimborsi di imposte e tasse correnti	99.338,17	0,00	99.338,17
40501020101001	Insussistenze dell'attivo	122.742,19	60.972,75	61.769,44
40501040103999	Minusvalenza da alienazione di mobili e arredi n.a.c.	10,57	0,00	10,57
40501040105999	Minusvalenza da alienazione di attrezzature diverse	492,18	0,00	492,18
40501040107003	Minusvalenza da Alienazione di periferiche	60,51	0,00	60,51
40501040201999	Minusvalenza da cessione di terreni n.a.c.	7.523,45	7.523,45	0,00
40501090101001	Rimborsi in conto capitale ad Amministrazioni Centrali di somme non dovute o incassate in eccesso	55.000,00	0,00	55.000,00
40501090101002	Rimborsi in conto capitale ad Amministrazioni Locali di somme non dovute o incassate in eccesso	7.101,27	0,00	7.101,27
40501090101004	Rimborsi in conto capitale a Famiglie di somme non dovute o incassate in eccesso	576,33	0,00	576,33
	TOTALE ONERI STRAORDINARI	295.458,57	68.496,20	226.962,37

4.10 ANALISI DEL PATRIMONIO IMMOBILIARE

Descrizione	Valore Attuale	Fondo Ammortamento	Residuo da Ammortizzare
IMMOBILIZZAZIONI IMMATERIALI			
10201030501001 Sviluppo software e manutenzione evolutiva	270.541,87	178.221,72	92.320,15
10201030701001 Acquisto software	145.028,60	99.788,08	45.240,52
10201070101001 Manutenzione straordinaria su beni demaniali di terzi	2.060.500,12	1.802.061,45	258.438,67
10201070101999 Manutenzione straordinaria su altri beni di terzi	7.254.598,77	7.045.537,43	209.061,34
10201990101001 Altre immobilizzazioni immateriali n.a.c.	1.024.800,78	929.797,48	95.003,30
TOTALE IMMOBILIZZAZIONI IMMATERIALI	10.755.470,14	10.055.406,16	700.063,98
IMMOBILIZZAZIONI MATERIALI			
10202010101001 Infrastrutture demaniali	49.325.817,45	18.016.950,43	31.308.867,02
10202010201001 Altri beni immobili demaniali	22.969.331,16	13.204.674,42	9.764.656,74
10202010301001 Terreni demaniali	235.952,71	0,00	235.952,71
10202019901001 Altri beni demaniali	1.769.922,67	792.692,35	977.230,32
10202020101001 Mezzi di trasporto stradali	300.292,44	169.791,75	130.500,69
10202020199999 Mezzi di trasporto ad uso civile, di sicurezza e ordine pubblico n.a.c.	582.614,61	574.210,63	8.403,98
10202020301001 Mobili e arredi per ufficio	66.383,95	38.537,48	27.846,47
10202020399001 Mobili e arredi n.a.c.	1.621.894,91	1.298.377,31	323.517,60
10202020499001 Impianti	63.627,48	41.327,28	22.300,20
10202020501001 Attrezzature scientifiche	3.294,00	1.182,68	2.111,32
10202020502001 Attrezzature sanitarie	6.947,02	1.583,31	5.363,71
10202020599999 Attrezzature n.a.c.	1.772.250,96	1.247.823,53	524.427,43
10202020601001 Macchine per ufficio	26.665,25	26.124,29	540,96
10202020701001 Server	70.851,90	63.090,40	7.761,50
10202020702001 Postazioni di lavoro	236.689,68	195.148,11	41.541,57
10202020703001 Periferiche	38.320,95	34.594,06	3.726,89
10202020704001 Apparat di telecomunicazione	19.271,49	17.612,43	1.659,06
10202020705001 Tablet e dispositivi di telefonia fissa e mobile	934,97	875,13	59,84
10202020799999 Hardware n.a.c.	539.034,51	483.291,50	55.743,01
10202020801001 Armi leggere ad uso civile e per ordine pubblico e sicurezza	12.936,60	12.807,34	129,26
10202020901001 Fabbricati ad uso abitativo	2.446.345,48	1.944.256,26	502.089,22
10202020902001 Fabbricati ad uso commerciale	5.490.182,98	3.033.233,43	2.456.949,55
10202020903001 Fabbricati ad uso scolastico	26.119.980,31	12.387.525,81	13.732.454,50
10202020904001 Fabbricati industriali e costruzioni leggere	35.000,00	5.410,14	29.589,86
10202020908001 Opere destinate al culto	927.365,03	451.147,97	476.217,06
10202020914001 Opere per la sistemazione del suolo	66.050,80	0,00	66.050,80
10202020916001 Impianti sportivi	13.133.261,93	5.221.911,72	7.911.350,21
10202020917001 Fabbricati destinati ad asili nido	1.351.086,03	556.551,37	794.534,66
10202020918001 Musei, teatri e biblioteche	3.673.152,60	1.669.518,47	2.003.634,13

10202020919001 Fabbricati ad uso strumentale	221.289,51	23.115,48	198.174,03
10202020999999 Beni immobili n.a.c.	10.426.224,21	5.816.531,48	4.609.692,73
10202021101001 Oggetti di valore	380.831,80	0,00	380.831,80
10202021202001 Strumenti musicali	10.792,00	9.986,06	805,94
10202021299999 Altri beni materiali diversi	303.023,09	197.661,33	105.361,76
10202021301001 Terreni agricoli	46.502,83	0,00	46.502,83
10202021302001 Terreni edificabili	95.959,40	0,00	95.959,40
10202021399999 Altri terreni n.a.c.	3.845.585,76	0,00	3.845.585,76
10202040201001 Immobilizzazioni materiali in costruzione	10.484.476,76	0,00	10.484.476,76
TOTALE IMMOBILIZZAZIONI MATERIALI	158.720.145,23	67.537.543,95	91.182.601,28
IMMOBILIZZAZIONI FINANZIARIE			
10203010501001 Partecipazioni in imprese partecipate incluse nelle Amministrazioni locali	364.065,14	0,00	364.065,14
10203010601001 Partecipazioni in altre imprese incluse nelle Amministrazioni locali	5.336,97	0,00	5.336,97
10203010801001 Partecipazioni in imprese partecipate non incluse in Amministrazioni pubbliche	48.329,00	0,00	48.329,00
10203010901001 Partecipazioni in altre imprese non incluse in Amministrazioni pubbliche	9.260,16	0,00	9.260,16
10203011001001 Partecipazioni in Istituzioni sociali private controllate	30.000,00	0,00	30.000,00
TOTALE IMMOBILIZZAZIONI FINANZIARIE	456.991,27	0,00	456.991,27
TOTALE PATRIMONIO IMMOBILIARE	169.932.606,64	77.592.950,11	92.339.656,53

CONCLUSIONE

Tenuto conto di tutto quanto esposto, rilevato e proposto si attesta la corrispondenza del Rendiconto alle Risultanze della Gestione e si esprime parere favorevole per l'approvazione del Rendiconto dell'Esercizio Finanziario 2025.

COMUNE DI MONDOVI', 18 marzo 2026

IL SINDACO

ROBALDO LUCA

IL RESPONSABILE DEL SERVIZIO
FINANZIARIO

PECOLLO ELENA
