



## AVVISO DI ISCRIZIONE AI SERVIZI SCOLASTICI PER L'ANNO SCOLASTICO 2026/2027

### **!!! FAMIGLIE CHE VOGLIONO CONFERMARE L'ISCRIZIONE AL/AI SERVIZIO/I !!!**

Si informano le famiglie che, a seguito delle modifiche apportate ai Regolamenti comunali disciplinanti i servizi della refezione, trasporto e del Centro per l'Infanzia, è stata disposta l'iscrizione automatica, agli anni scolastici/educativi successivi del medesimo ciclo scolastico, dei bambini e delle bambine già iscritti e frequentanti i servizi suddetti, a condizione che le rispettive famiglie siano in regola con il pagamento delle rette.

**Di conseguenza le famiglie dei bambini/e già iscritti e che usufruiscono dei suddetti servizi dovranno produrre esclusivamente l'eventuale richiesta di agevolazione tariffaria, mediante invio del nuovo modello ISEE attraverso l'apposita funzione "presentazione ISEE" all'interno del portale Scuola.**

### QUALI SONO I SERVIZI SCOLASTICI EROGATI DAL COMUNE

**REFEZIONE SCOLASTICA:** viene erogata a tutti i ragazzi iscritti ad ogni scuola statale o non statale presente nel territorio del Comune.

**TRASPORTO SCOLASTICO:** viene erogato a tutti i ragazzi iscritti alla scuola dell'obbligo e infanzia a condizione che la famiglia abiti in una zona del territorio comunale ove il servizio è istituito.

**CENTRO PER L'INFANZIA:** è un servizio alla prima infanzia che accoglie bambini/e da 6 a 36 mesi. La capienza è di 18 posti/anno. Il Centro per l'infanzia è ubicato nel Municipio di Barchi, Via Bartevecchia n. 4.

\*\*\*

Le tariffe dei servizi e le relative riduzioni vengono determinate annualmente dalla Giunta Comunale in occasione dell'approvazione del bilancio di previsione. Le tariffe in vigore per l'anno scolastico **2026-2027** sono le seguenti:

### **Refezione Scolastica (approvate con deliberazione di Giunta Comunale del 13.11.2025 n. 141)**

Scaglione ISEE	Importo a pasto (iva inclusa)
Con ISEE uguale a € 0,00	€ 2,20
Per ISEE maggiore di € 0,00 e inferiore a 33.000,00	La tariffa viene stabilita secondo il metodo dell'interpolazione lineare.
Per ISEE uguale o maggiore a 33.000,00 o in assenza di ISEE o NON RESIDENTI	€ 4,00
Insegnati e personale ATA	€ 5,00
Centro infanzia	<b>ESENTE</b>
<b>RIDUZIONI:</b> Sulla retta determinata in base al reddito ISEE con il metodo lineare, si applica una riduzione del 30% sulla retta dal secondo e degli ulteriori figli dello stesso nucleo familiare che frequentano contemporaneamente la scuola dell'infanzia e/o la scuola primaria e/o secondaria di primo grado del Comune di Terre Roveresche ovvero l'Istituto Comprensivo "Giò Pomodoro".	



**Trasporto Scolastico (approvate con deliberazione di Giunta Comunale del 13.11.2025 n. 142)**

Scaglione ISEE	Importo annuo (IVA inclusa)
Con ISEE uguale a € 0,00	€ 65,00
Per ISEE maggiore di € 0,00 e inferiore a 33.000,00	La tariffa viene stabilita secondo il metodo dell'interpolazione lineare.
Per ISEE uguale o maggiore a 33.000,00 o in assenza di ISEE o NON RESIDENTI	€ 120,00
<b>RIDUZIONI:</b> Sulla retta determinata in base al reddito ISEE, si applica una riduzione del 30% sulla retta dal secondo e degli ulteriori figli dello stesso nucleo familiare che frequentano contemporaneamente la scuola dell'infanzia e/o la scuola primaria e/o secondaria di primo grado del Comune di Terre Roveresche ovvero l'Istituto Comprensivo "Giò Pomodoro".	

**Centro per l'Infanzia**

Fascia tariffarie	Importo mensile (IVA inclusa)
Importo retta mensile tempo parziale (07:30-14:00 ovvero 11:00-17:30)	€ 430,00
Importo retta mensile tempo pieno (07:30-17:30)	€ 480,00
<b>COMPARTECIPAZIONE.</b> Sulla retta sopra individuata è prevista una compartecipazione da parte del Comune di Terre Roveresche commisurata alle fasce ISEE così determinata: # da € 0,00 ad € 9.000,00: 20% di compartecipazione, # da € 9.000,01 ad € 18.000,00: 15% di compartecipazione, # da € 18.000,01 ad € 25.000,00: 10% di compartecipazione, # da € 25.000,01 ad € 33.000,00: 5% di compartecipazione, # oltre € 33.000,01 o in assenza di ISEE: nessuna compartecipazione.	
<b>RIDUZIONI.</b> Sulla retta determinata in base al reddito ISEE, si applica una riduzione del 20% sulla retta dal secondo che frequenta contemporaneamente il Centro per l'infanzia. <b>Nuovi nati.</b> Ai nati che rispettano i requisiti di cui all'art. 31, comma 3, 4 e 5 del Regolamento comunale disciplinante i criteri di erogazione e modalità del contributo comunale per i nuovi nati", approvato con delibera di C.C. n. 58 del 04-05-2018 e da ultimo modificato con deliberazione di C.C. n. 5 del 2020, purché non destinatari del contributo di cui al medesimo Regolamento, per il periodo di frequenza al Centro dell'Infanzia sulla retta determinata in base al reddito ISEE è applicata una riduzione del 40%.	

\*\*\*

**COME SI OTTENGONO LE AGEVOLAZIONI SUI SERVIZI SCOLASTICI**

A seguito della riforma dell'ISEE, le agevolazioni tariffarie rientrano tra le prestazioni di sostegno al reddito rivolte a minorenni, pertanto le famiglie dovranno espressamente richiedere ai CAF un "ISEE per prestazioni agevolate rivolte a minorenni". Nella richiesta il genitore dovrà dichiarare, sotto la propria responsabilità, il valore dell'Indicatore della Situazione Economica Equivalente (ISEE), la data di presentazione della medesima e gli estremi del componente familiare che ha sottoscritto la dichiarazione al CAF. L'ISEE dichiarato deve essere in corso di validità al momento della presentazione della richiesta di agevolazione tariffaria, secondo i termini di seguito esposti.

Qualora non venga presentata alcuna richiesta di agevolazione nei termini sopradetti, verrà applicata la tariffa massima; L'applicazione della tariffa agevolata, a seguito di presentazione di ISEE in corso di validità, vale per l'intero anno scolastico per il quale si richiede.

\*\*\*

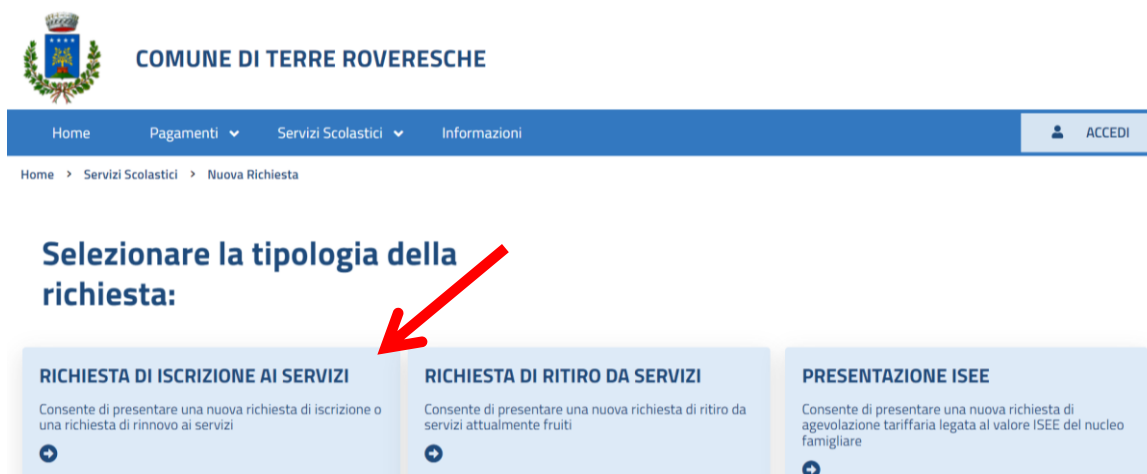
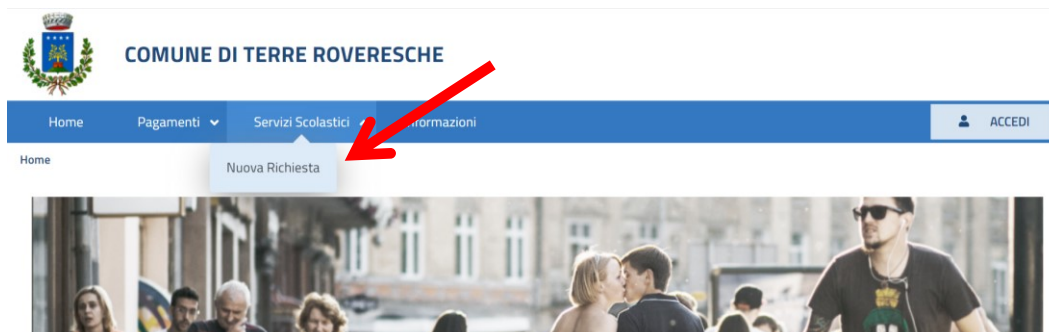
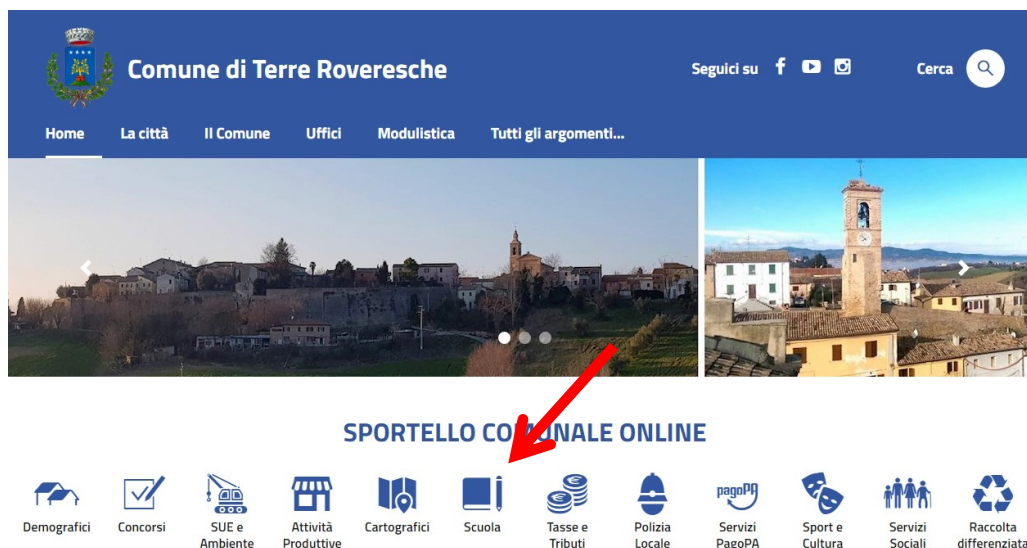




**MODALITA' DI RICHIESTA DEI SERVIZI E SCADENZE**

La domanda di richiesta di fruizione servizi scolastici, richiesta agevolazioni tariffarie, debitamente compilate devono essere presentate al Comune di Terre Roveresche con la seguente modalità:

- **compilata ed inviata on line cliccando sulla home page del sito [www.comune.terreroveresche.pu.it](http://www.comune.terreroveresche.pu.it), nella sezione Sportello Comunale Online, alla voce "Scuola", servizi scolastici, nuova richiesta (vedi sotto).**





Si apre un'ulteriore pagina dove l'utente può selezionare il servizio al quale iscriversi:

Successivamente alla richiesta di iscrizione ai servizi l'utente, se in possesso dell'ISEE, deve provvedere al suo caricamento utilizzando l'apposita sezione denominata "**presentazione isee**".

Si avvisano gli utenti che l'accesso ai "**SERVIZI SCOLASTICI ON LINE**" avviene esclusivamente mediante SPID, CNS e CIE in ottemperanza alle recenti disposizioni di legge (art. 24 - identità digitale, domicilio digitale e accesso ai servizi digitali- del D.L. 16 luglio 2020, n. 76).

Pertanto, per coloro che ancora non ne sono in possesso, è necessario dotarsene per poter proseguire l'accesso ai servizi scolastici on line, e dunque effettuare iscrizioni, rinunce, comunicazioni Isee, comunicazioni delegati, consultazione proprie posizioni e pagamento dei servizi fruiti.

Inoltre, si comunica che il genitore che presenta la domanda per la fruizione dei servizi scolastici, attraverso l'accesso ai "servizi scolastici on line", è automaticamente colui al quale saranno intestati i servizi scolastici medesimi.





REPUBBLICA ITALIANA - PROVINCIA DI PESARO E URBINO

## COMUNE DI TERRE ROVERESCHE

SETTORE I – AFFARI GENERALI, SERVIZI ALLA COMUNITÀ E INNOVAZIONE

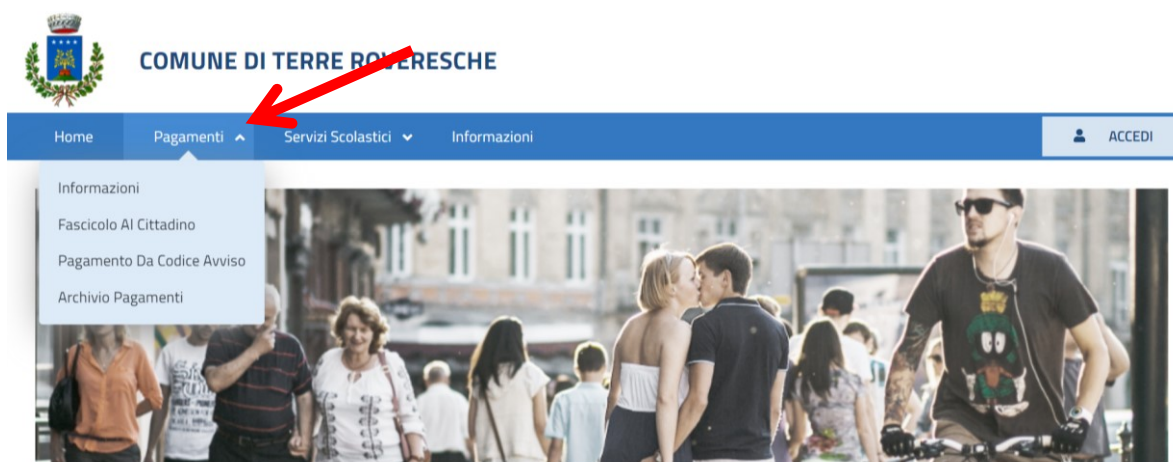
Per informazioni sulla compilazione è possibile telefonare al Servizio Scuola al numero **0721-97424** interno **4** dalle ore **09:00 alle ore 12:30** oppure inviare una email a: [scuola@comune.terreroveresche.pu.it](mailto:scuola@comune.terreroveresche.pu.it)

\*\*\*

### **MODALITA' DI PAGAMENTO DEI SERVIZI SCOLASTICI**

Il Comune di Terre Roveresche, in attuazione di specifici obblighi di legge, ha aderito per la riscossione degli importi dovuti per i servizi scolastici, alla nuova modalità di pagamento nei confronti della Pubblica Amministrazione, denominata **Pago PA**. E' possibile accedere a detto servizio utilizzando SPID, CIE e CNS. I servizi vengono pagati utilizzando il bollettino **PagoPa** che verrà inviato a ciascun utente del servizio a mezzo email utilizzando i riferimenti indicati in sede di iscrizione ai servizi.

In ogni momento, accedendo sul portale Scuola, sezione "Pagamenti" con le proprie credenziali SPID, CIE e CNS, l'utente può:



- scaricare i bollettini **PagoPa** dei servizi,
- verificare i pagamenti effettuati,
- scaricare le singole attestazioni di pagamento dei bollettini **PagoPa**,
- scaricare l'attestazione per la dichiarazione dei redditi.

**Eventuali reclami circa l'esattezza dell'importo da pagare dovranno essere esposti Servizio Scuola del Comune entro la data di scadenza del pagamento, trascorsa la quale la somma addebitata sarà ritenuta pienamente accettata.**

\*\*\*

### **SITUAZIONI PARTICOLARI**

Per situazioni familiari ove è presente un disagio sociale (per es. consistenti spese mediche, disoccupazione permanente, etc.) i genitori possono presentare domanda di esonero presso l'Assistente Sociale, rivolgendosi, presso lo sportello sociale attualmente allocato presso nel Municipio di Orciano di Pesaro, Tel. 0721-97424 int. 5 - con orario 9,30-12,00.

Terre Roveresche, li 29.05.2026

Il Responsabile del Settore  
*dr. Antonio Sebastianelli*

