



*Comune di Urago d'Oglio*

52020-URAGO D'OGGLIO



# SOMMARIO

<b>Nota Integrativa al rendiconto della gestione 2025.....</b>	<b>pag.</b>	<b>3</b>
<b>Illustrazione del conto del bilancio .....</b>	<b>pag.</b>	<b>64</b>
<b>Gestione delle entrate .....</b>	<b>pag.</b>	<b>88</b>
<b>Riepilogo generale delle entrate.....</b>	<b>pag.</b>	<b>93</b>
<b>Gestione delle spese .....</b>	<b>pag.</b>	<b>95</b>
<b>Riepilogo generale delle spese per missioni .....</b>	<b>pag.</b>	<b>120</b>
<b>Riepilogo generale delle spese .....</b>	<b>pag.</b>	<b>123</b>
<b>Quadro generale riassuntivo .....</b>	<b>pag.</b>	<b>125</b>
<b>Verifica equilibri .....</b>	<b>pag.</b>	<b>127</b>
<b>Conto economico.....</b>	<b>pag.</b>	<b>131</b>
<b>Stato patrimoniale.....</b>	<b>pag.</b>	<b>133</b>
<b>Allegati.....</b>	<b>pag.</b>	<b>137</b>
<b>Entrate per capitolo .....</b>	<b>pag.</b>	<b>350</b>
<b>Spese per capitolo .....</b>	<b>pag.</b>	<b>370</b>

**COMUNE DI URAGO D'OGLIO**

Provincia DI BRESCIA

---



**NOTA INTEGRATIVA AL  
RENDICONTO DELLA  
GESTIONE 2025**

## INTRODUZIONE

Il rendiconto della gestione costituisce il momento conclusivo di un processo di programmazione e controllo che trova la sintesi finale proprio in questo documento contabile. Se, infatti, il Documento Unico di Programmazione ed il Bilancio di Previsione rappresentano la fase iniziale della programmazione, nella quale l'Amministrazione individua le linee strategiche e tattiche della propria azione di governo, il rendiconto della gestione costituisce la successiva fase di verifica dei risultati conseguiti, necessaria al fine di esprimere una valutazione di efficacia dell'azione condotta.

Le considerazioni sopra esposte trovano un riscontro legislativo nelle varie norme dell'ordinamento contabile, norme che pongono in primo piano la necessità di un'attenta attività di programmazione e di un successivo lavoro di controllo, volto a rilevare i risultati ottenuti in relazione all'efficacia dell'azione amministrativa, all'economicità della gestione e all'adeguatezza delle risorse impiegate.

La presente relazione costituisce allegato al rendiconto della gestione per l'esercizio 2025 ed è redatta ai sensi dell'art. 11, comma 6, del D. Lgs. 118 del 23.06.2011, così come modificato ed integrato dal D. Lgs. 126 del 10 agosto 2014. Essa intende fornire informazioni sull'andamento economico-finanziario dell'esercizio in argomento.

La relazione al rendiconto della gestione definisce e conclude il processo di programmazione, iniziato, come appunto sottolineato poc'anzi, con l'approvazione del Documento Unico di Programmazione del Bilancio di Previsione, ed è il documento con il quale si espone il resoconto dell'attività svolta durante l'esercizio precedente.

Questa relazione si propone quindi di esporre i dati più significativi dell'attività dell'Ente, riportando le risultanze finali dell'esercizio.

Si rammenta che l'applicazione del nuovo principio di competenza finanziaria (secondo il quale le obbligazioni attive e passive giuridicamente perfezionate sono registrate in contabilità con l'imputazione all'esercizio nel quale vengono a scadenza) ha modificato i presupposti dell'impegno e dell'accertamento, con dirette conseguenze nella costituzione dei residui passivi ed attivi derivanti dalla competenza e con effetti più rilevanti sul fronte investimenti.

### **Fatti di rilievo verificatisi dopo la chiusura dell'esercizio**

Non vi sono fatti di rilievo da segnalare ai sensi dell'art. 231, comma 1, del TUEL e dell'art. 11, comma 6 del D. Lgs. n. 118/2011.

## RENDICONTO DELLA GESTIONE

Il rendiconto della gestione rappresenta il momento in cui si conclude il processo di programmazione e controllo previsto dal legislatore nel vigente ordinamento contabile, nel quale:

- con il bilancio di previsione si fornisce una rappresentazione preventiva delle attività pianificate dall'amministrazione, esplicitando in termini contabili e descrittivi le linee della propria azione di governo attraverso l'individuazione degli obiettivi e dei programmi;
- con il consuntivo e con i documenti di cui si compone (conto del Bilancio, Conto economico e Conto del patrimonio), si procede alla misurazione *ex post* dei risultati conseguiti permettendo, in tal modo, la valutazione dell'operato della Giunta.

Tale impostazione, oltre che dalla vigente normativa, è prevista anche dal Principio Contabile n. 3 approvato dall'Osservatorio per la finanza e la contabilità degli enti locali, che al punto 6 recita: *"Il rendiconto, che si inserisce nel complessivo sistema di bilancio, deve fornire informazioni sui programmi e i progetti realizzati e in corso di realizzazione e sull'andamento finanziario, economico e patrimoniale dell'ente. Sotto il profilo politico-amministrativo, il rendiconto consente l'esercizio del controllo che il Consiglio dell'ente esercita sulla Giunta quale organo esecutivo, nell'esercizio delle prerogative di indirizzo e di controllo politico-amministrativo attribuite dall'ordinamento al Consiglio."* E lo stesso principio contabile esplicita come le finalità della presente relazione, redatta con scopi generali, siano quelle di "rendere conto della gestione" e di fornire informazioni sulla situazione patrimoniale e finanziaria oltre che sull'andamento economico e sui flussi finanziari di un ente locale.

Gli obiettivi generali della comunicazione dell'ente locale devono essere quelli di dare informazioni utili al fine di evidenziare le responsabilità decisionali e di gestione, fornendo informazioni sulle fonti e sugli impieghi in termini finanziari e di cassa, oltre che sui costi dei servizi erogati, misurando l'efficienza e l'efficacia dell'azione amministrativa.

Si rileva che il bilancio di previsione 2025 è stato oggetto di variazioni nel corso dell'esercizio, fra le quali l'assestamento a luglio 2025.

Il consuntivo è il documento ufficiale con il quale ogni Amministrazione dà conto ai cittadini di come siano stati realmente utilizzati i soldi pubblici gestiti in un determinato arco di tempo (esercizio).

Dati alla mano, si tratta di motivare dove e come sono state gestite le risorse reperite nell'anno, ma anche di valutare i risultati conseguiti, raggiunti con il lavoro svolto dall'intera struttura organizzativa. La finalità è quella di misurare lo stato di salute dell'ente, confrontando le aspettative con i risultati concreti.

Come detto, l'attività finanziaria svolta dall'Ente in un anno termina con il conto di bilancio, un documento ufficiale dove si confrontano le risorse reperite con quelle utilizzate. Il rendiconto può terminare con un risultato positivo, chiamato avanzo, oppure con un saldo negativo, detto disavanzo.

L'avanzo di amministrazione 2025 tiene conto dell'introduzione della nuova contabilità armonizzata ex D.Lgs. n. 118/2011 e s.m.i. a partire dal 01/01/2015 e dell'esito del riaccertamento ordinario al 31/12/2025 dei residui attivi e passivi.

## STRUTTURA, CONTENUTO E DISCIPLINA DEL CONTO

Il rendiconto è composto da tre documenti:

1. **il conto del bilancio**, che dimostra il risultato della gestione finanziaria, intesa come reperimento di fondi da destinare allo svolgimento delle attività dell'ente, ed è definito sotto forma di risultato contabile di amministrazione in termini di avanzo, pareggio o disavanzo;

2. **il conto economico**, che evidenzia i componenti positivi e negativi dell'attività dell'ente secondo criteri di competenza economica, per la determinazione del risultato economico; va, a questo proposito precisato fin d'ora che l'Ente non è un'azienda privata che deve conseguire un utile, ma che il suo comportamento nello svolgersi dell'azione amministrativa deve essere ispirato a criteri di economicità per il rispetto che si deve all'uso del pubblico denaro;

3. **il conto del patrimonio**, che riassume la consistenza finale del patrimonio evidenziando le variazioni intervenute nel corso dell'esercizio rispetto alla consistenza iniziale.

*Il conto del bilancio* si ricollega al bilancio di previsione e pone in evidenza le entrate accertate e le somme incassate, nonché le spese impegnate e le somme pagate, tanto in conto della competenza, quanto in conto dei residui.

*Il conto del patrimonio*, invece, prende in considerazione le variazioni subite dal patrimonio comunale, sia per effetto della gestione del bilancio, sia per altre cause (sopravvenienze e insussistenze attive e passive).

Il conto del bilancio in particolare, in relazione anche a quanto detto, è composto di due atti distinti anche se compresi in un unico documento:

- il conto del tesoriere ed il conto dell'amministrazione.

Per la sua approvazione, il conto passa attraverso le seguenti fasi procedurali:

- resa del conto da parte del tesoriere per la dimostrazione delle somme riscosse e di quelle pagate;
  - predisposizione del rendiconto da parte dell'Ufficio Ragioneria, previo riscontro del conto del tesoriere, per l'individuazione dei residui attivi e passivi;
  - approvazione schema di rendiconto da parte della Giunta;
  - esame da parte dei revisori;
  - deliberazione da parte del Consiglio per la sua approvazione e per la determinazione dei residui e del risultato della gestione.

## AVVIO DELLA CONTABILITA' ECONOMICO PATRIMONIALE ACCRUAL

Il Piano Nazionale di Ripresa e Resilienza prevede tra le riforme abilitanti la Riforma 1.15 "Dotare le pubbliche amministrazioni di un sistema unico di contabilità economico-patrimoniale Accrual". In linea con il percorso delineato a livello internazionale ed europeo per la definizione di principi e standard contabili nelle pubbliche amministrazioni (IPSAS/EPAS), e in attuazione della Direttiva 2011/85/UE del Consiglio, la Riforma 1.15 è volta a implementare un sistema di contabilità basato sul principio Accrual unico per il settore pubblico.

Le attività realizzate con la Riforma puntano, tra l'altro, a introdurre una serie di strumenti unici per tutte le pubbliche amministrazioni italiane, tra cui:

- un quadro concettuale, inteso come struttura di riferimento dell'intero impianto contabile;
  - un corpus di standard contabili ITAS, per ridurre le discordanze tra i diversi sistemi contabili attualmente in uso;
  - un nuovo piano dei conti multidimensionale, in linea con le migliori pratiche internazionali.

A seguito dell'approvazione della prima Milestone della Riforma 1.15 (M1C1-108) sono stati formalmente recepiti il quadro concettuale, i diciotto standard contabili ITAS ed il piano dei conti multidimensionale. Con il DL 113/2024 sono stati individuati gli adempimenti necessari alla fase di avvio della nuova contabilità Accrual, con definizione di atti e tempistiche per l'implementazione dei sistemi e l'avvio, a partire dall'esercizio 2025, della fase pilota di sperimentazione.

Per quanto riguarda gli enti locali, sono esclusi dalla fase pilota i Comuni con meno di 5.000 abitanti, che però dovranno applicare il nuovo sistema dall'anno 2026.

Con l'avvio della fase pilota Accrual, gli enti coinvolti dovranno rivedere gli inventari, armonizzando i dati secondo i principi contabili ITAS e, in sede di Rendiconto 2025, predisporre, in aggiunta ai prospetti ufficiali della contabilità economico-patrimoniale vigente, i prospetti del conto economico e dello stato patrimoniale riclassificando le voci sulla base dei nuovi modelli di raccordo tra piano dei conti economico-patrimoniale e il piano dei conti multidimensionale, apportando ai relativi saldi le integrazioni e le rettifiche necessarie per l'applicazione dei principi contabili ITAS.

Entro il secondo trimestre 2026, dovranno poi trasmettere gli schemi di bilancio prodotti riferiti all'esercizio 2025 seguendo le modalità operative per la trasmissione telematica previste dal MEF. Il sistema contabile economico-patrimoniale costituirà la base informativa per la rendicontazione finanziaria per finalità informative generali, determinando il patrimonio di funzionamento al termine di ciascun periodo amministrativo e le sue variazioni nel periodo. Gli effetti delle operazioni e degli altri eventi sono rilevati (con il metodo di registrazione della partita doppia) indipendentemente dal momento dell'incasso o del pagamento e imputati all'esercizio in base al principio della competenza economica.

La contabilità Accrual si affianca alla contabilità finanziaria, che mantiene la propria funzione autorizzatoria, e introduce criteri di rilevazione basati sulla competenza economica: operazioni, fatti e fenomeni di gestione sono rilevati quando si verificano, indipendentemente dal momento di incasso o pagamento.

**Il presente rendiconto tiene conto di tale percorso riformatore: pur restando redatto secondo la contabilità finanziaria armonizzata, in quanto sistema autorizzatorio, viene comunque dato atto che sono in corso le attività preparatorie necessarie all'adozione della contabilità Accrual nei termini previsti dalla normativa.**

## **RISULTATO D'ESERCIZIO**

### **I risultati finanziari: il risultato contabile della gestione e il risultato contabile di amministrazione (avanzo o disavanzo di amministrazione)**

Con l'entrata in vigore del D.Lgs. 118/2011, avente ad oggetto *“Disposizioni in materia di armonizzazione dei sistemi contabili e degli schemi di bilancio della Regione, degli Enti Locali e loro organismi”*, così come modificato ed integrato dal D.Lgs. 126/2014, si è attivato un processo di riforma degli ordinamenti contabili degli Enti Pubblici che prevede un percorso ben definito, in base al quale, dall'esercizio 2016, il bilancio doveva essere redatto esclusivamente secondo gli schemi armonizzati. La relazione sulla gestione è un documento illustrativo della gestione dell'ente, nonché dei fatti di rilievo verificatisi dopo la chiusura dell'esercizio, contiene ogni eventuale informazione utile ad una migliore comprensione dei dati contabili, ed è predisposto secondo le modalità previste dall'articolo 11, comma 6, del Decreto Legislativo 23 Giugno 2011, n. 118, e successive modificazioni.

Il rendiconto di questo esercizio - di cui questa relazione ne costituisce la parte esplicativa e descrittiva - è stato predisposto rispettando i principi contabili vigenti e, nella fattispecie, il principio contabile numero 3 *“Il rendiconto degli enti locali”*.

Le operazioni di chiusura del rendiconto sono state precedute da una rigorosa valutazione dei flussi finanziari.

Il riscontro sulle entrate, oggetto di accertamento in conto competenza, ha comportato la verifica sulla presenza di tutti gli elementi identificativi, come la ragione del credito, il titolo giuridico che lo supporta, il soggetto debitore, l'ammontare del credito con la relativa scadenza.

Allo stesso tempo, il riscontro sulle uscite, oggetto di impegno in conto competenza, ha comportato la verifica sulla presenza di tutti gli elementi identificativi, come la ragione del debito, l'indicazione della somma da pagare, il soggetto creditore, la scadenza dell'obbligazione e la specificazione del vincolo costituito sullo stanziamento di bilancio mentre agli uffici competenti spetta l'obbligo di conservare la relativa documentazione giustificativa.

Per quanto riguarda il procedimento da seguire per la stesura del rendiconto, è necessario determinare il valore contabile del risultato di amministrazione applicando valutazioni prudenziali sulla scorta dei dati contabili al momento esistenti, compatibilmente con il rispetto delle norme di riferimento. La conclusione di questo procedimento deve portare l'ente ad escludere la presenza di un disavanzo accertato o emergente, circostanza, questa, che comporterebbe l'iscrizione di pari importo tra le spese del nuovo bilancio, e ciò al fine di ripianare la perdita riconducibile ad esercizi precedenti.

Il prospetto dimostrativo del risultato di amministrazione, riportato nelle pagine che seguono, redatto secondo i nuovi principi contabili, indica la quota di esso riconducibile alla gestione dei residui ed a quella della competenza e mostra, infine, la variazione intervenuta nella giacenze di cassa. Il risultato contabile è stato rettificato con l'eventuale quota del fondo pluriennale applicato in spesa.

Il precedente sistema contabile, approvato con il D.Lgs.77/95, non prevedeva la presenza in bilancio della voce "*Fondo pluriennale vincolato*", un elemento contabile che è stato invece introdotto con la contabilità armonizzata approvata con il successivo D.Lgs.118/11.

Con l'applicazione dei nuovi sistemi contabili gli impegni finanziati da entrate a specifica destinazione, di parte corrente o investimenti, sono imputati negli esercizi in cui l'obbligazione diventa esigibile. Questo comporta che lo stanziamento di spesa riconducibile all'originario finanziamento può essere ripartito pro-quota in più esercizi, situazione, questa, che, se non gestita con una soluzione contabile adeguata, porterebbe alla formazione di una componente di avanzo nell'anno in cui nasce il finanziamento (mancata imputazione dell'impegno) e di disavanzo (assenza del finanziamento della spesa) in quelli immediatamente successivi; e questo, fino alla completa imputazione dell'originaria previsione di spesa. La tecnica che prevede l'impiego del fondo pluriennale vincolato ha proprio lo scopo di fare convivere l'imputazione della spesa secondo questo principio (competenza potenziata) con l'esigenza di evitare la formazione di componenti di avanzo o disavanzo artificiose, e, questo, a partire dalla nascita del finanziamento e fino all'esercizio in cui la prestazione connessa con l'obbligazione passiva avrà termine. La normativa in materia contabile estende l'impiego della tecnica del fondo pluriennale anche a casistiche diverse da quelle connesse con spese finanziate da entrate a specifica destinazione, ma solo per limitati casi e circostanze particolari espressamente previste dalla legge. Non si tratta, pertanto, di un criterio generalizzato applicabile a tutte le casistiche di assunzione dell'impegno ma solo ad una cerchia ristretta di situazioni, tutte codificate dalla legge o espressamente regolamentate dai principi contabili, a cui l'ente deve fare riferimento.

Lo stanziamento complessivo delle voci riconducibili al fondo pluriennale in uscita (FPV/U) indica, pertanto, quella parte dell'impegno originario in cui l'esecuzione dell'obbligazione passiva è stata rinviata, secondo il piano di lavoro previsto (cronoprogramma per gli investimenti o previsione di liquidazione per le spese correnti finanziate da entrate a specifica destinazione) ad esercizi successivi. Per quanto riguarda invece la dimensione complessiva assunta dal fondo alla fine dell'esercizio, questo importo è originato sia dai procedimenti di spesa sorti in esercizi precedenti (componente pregressa del FPV/U) che dalle previsioni di uscita riconducibili all'attuale rendiconto (componente nuova del FPV/U). La somma delle due distinte quote indica il valore complessivo del fondo pluriennale al 31/12.

Il risultato di amministrazione deve essere calcolato e poi scomposto nelle singole componenti (fondi accantonati, vincolati, destinati agli investimenti, non vincolati) e questo, al fine di conservare l'eventuale vincolo di destinazione dei singoli elementi costituenti. Il margine di azione nell'utilizzare il risultato di amministrazione dell'esercizio precedente, infatti, dipende proprio da questi fattori.

Il prospetto sotto riportato indica la composizione del risultato di amministrazione secondo i principi contabili e l'accantonamento al Fondo Crediti di Dubbia Esigibilità (FCDE).

## QUADRO RIASSUNTIVO DELLA GESTIONE FINANZIARIA

La situazione finale del Conto Consuntivo, comprensiva della gestione dei residui e del fondo di cassa iniziale, presenta un avanzo di amministrazione, come risulta dal seguente quadro:

<i>ENTRATE</i>	<i>RESIDUI</i>	<i>COMPETENZA</i>	<i>TOTALE</i>
Fondo cassa al 1° gennaio			123,84
RISCOSSIONI	485.327,86	5.355.600,48	5.840.928,34
PAGAMENTI	1.061.401,87	4.573.541,92	5.634.943,79
SALDO DI CASSA AL 31 DICEMBRE			206.108,39
PAGAMENTI per azioni esecutive non regolarizzate al 31 dicembre			0,00
FONDO DI CASSA AL 31 DICEMBRE			206.108,39
RESIDUI ATTIVI	347.200,77	297.273,92	644.474,69
- di cui residui attivi incassati alla data del 31/12 in conti postali e bancari e in attesa del riversamento nel conto di tesoreria principale			0,00
- di cui derivanti da accertamenti di tributi effettuati sulla base della stima del dipartimento delle finanze			0,00
RESIDUI PASSIVI	88.651,03	556.055,21	644.706,24
FONDO PLURIENNALE VINCOLATO PER SPESE CORRENTI (1)			58.124,00
FONDO PLURIENNALE VINCOLATO PER SPESE IN CONTO CAPITALE (1)			0,00
FONDO PLURIENNALE VINCOLATO PER INCREMENTO ATTIVITA' FINANZIARIE (1)			0,00
RISULTATO DI AMMINISTRAZIONE AL 31 DICEMBRE 2025 (A) (2)			147.752,84

## COMPOSIZIONE DEL RISULTATO DI AMMINISTRAZIONE AL 31 DICEMBRE

	<i>TOTALE</i>
<hr/> Composizione del risultato di amministrazione al 31 dicembre 2025:	
<hr/> Parte accantonata (3)	
Fondo crediti di dubbia esigibilità al 31/12/2025 (4)	316.787,10
Accantonamento residui perenti al 31/12/2025 (solo per le regioni) (5)	0,00
Fondo anticipazioni liquidità	0,00
Fondo perdite società partecipate	0,00
Fondo contezioso	300.000,00
Fondo di garanzia debiti commerciali	268.094,45
Fondo obiettivi di finanza pubblica	7.664,00
Altri accantonamenti	67.807,00
<b>Totale parte accantonata (B)</b>	<b>960.352,55</b>
<hr/> Parte vincolata	
Vincoli derivanti da leggi e dai principi contabili	100.369,74
Vincoli derivanti da trasferimenti	26.434,40
Vincoli derivanti dalla contrazione di mutui	10.488,09
Vincoli formalmente attribuiti dall'ente	0,00
Altri vincoli	17.044,00
<b>Totale parte vincolata (C)</b>	<b>154.336,23</b>
<hr/> Parte destinata agli investimenti	
<b>Totale parte destinata agli investimenti (D)</b>	<b>362.845,06</b>
<b>Totale parte disponibile (E=A-B-C-D)</b>	<b>-1.329.781,00</b>
F) di cui Disavanzo da debito autorizzato e non contratto (6)	0,00
Se E è negativo, tale importo è iscritto tra le spese del bilancio di previsione come disavanzo da ripianare (6)	0,00

L'avanzo di amministrazione, calcolato ai sensi dell'art. 186 del D.Lgs. 267/2000 (TUEL), rappresenta il risultato sintetico della gestione finanziaria dell'Ente. Tuttavia, al fine di garantire il rispetto del principio della prudenza e della veridicità del bilancio, tale saldo non costituisce un'unica massa indistinta di risorse, ma risulta articolato in quote gerarchicamente ordinate in base alla loro disponibilità e destinazione.

#### **QUOTA ACCANTONATA**

Questa quota comprende le risorse accantonate per rischi e oneri futuri, la cui quantificazione segue criteri di prudenza stabiliti dai principi contabili allegati al D.Lgs. 118/2011.

##### Fondo Crediti di Dubbia Esigibilità (FCDE)

Rappresenta la posta correttiva volta a neutralizzare le entrate accertate ma di incerta riscossione.

Il fondo è determinato applicando all'ammontare dei residui attivi (per ogni tipologia di entrata) la media del rapporto tra incassi e accertamenti calcolata sul quinquennio precedente. In sede di rendiconto, l'accantonamento è verificato confrontando il valore del fondo nel bilancio di previsione con l'importo calcolato sulla base dei residui effettivamente conservati.

Per la determinazione del fondo, l'Ente ha adottato la media semplice dei rapporti tra incassi e accertamenti del quinquennio precedente.

Le entrate non considerate nel calcolo sono tutte quelle per le quali l'ente non ravvisa criticità di riscossione o per loro natura non sono soggette alla difficile esazione (es. entrate accertate per cassa).

##### Fondo Passività Potenziali e Contenzioso

Risorse accantonate per far fronte a possibili oneri derivanti da sentenze sfavorevoli o vertenze in corso. A tal fine l'Ente predispone un elenco dei giudizi in corso, valutandone la probabilità di soccombenza basata su un'analisi del rischio, che distingue tra passività "probabili" (accantonamento >51% o sentenza non definitiva) e "possibili" (rischio 10-49%), determinando l'importo da stanziare in bilancio. L'istruttoria deve basarsi sul parere legale, le sentenze precedenti e lo stato del giudizio.

##### Fondo Obiettivi di Finanza Pubblica

Il nuovo accantonamento obbligatorio, introdotto dalla legge di bilancio 2025 (L. 207/2024), è volto a garantire il concorso degli enti locali agli obiettivi di finanza pubblica nazionale, accantonando risorse specifiche per eventuali scostamenti dai target di comparto. Le somme accantonate possono essere utilizzate a partire dall'anno successivo per finanziare investimenti, nel rispetto degli equilibri di bilancio. Per gli enti con disavanzo, il fondo contribuisce al suo ripiano anticipato.

Sono esclusi gli enti in dissesto finanziario, in procedura di riequilibrio, o con specifiche convenzioni già attive.

#### Fondo Garanzia Debiti Commerciali (FGDC)

Accantonamento obbligatorio per gli enti che non rispettano i tempi di pagamento o non riducono lo stock del debito commerciale. Viene stanziato in bilancio se l'indicatore dei tempi di pagamento è superiore a 30 giorni (o 60 per la sanità) o se lo stock del debito non è ridotto di almeno il 10% rispetto all'anno precedente. L'importo è calcolato applicando una percentuale (dal 1% al 5%) agli stanziamenti degli acquisti di beni e servizi in base al ritardo accumulato.

#### TFM (Trattamento Fine Mandato) del Sindaco

Accantonamento annuale della quota spettante al termine del mandato al Sindaco, calcolata pro-rata.

#### Rinnovi Contrattuali

Somme destinate a coprire gli oneri derivanti dai ritardi nella stipula dei contratti collettivi nazionali per il personale dipendente, calcolate sulla base delle direttive ARAN.

### **QUOTA VINCOLATA**

Composta da risorse che l'ente ha l'obbligo di impiegare per finalità specifiche. Si distinguono:

Vincoli derivanti da Leggi e Principi Contabili: Es. proventi da alienazioni patrimoniali destinati al rimborso prestiti o concessioni edilizie destinate alle manutenzioni ordinarie e straordinarie.

Vincoli da Trasferimenti: Risorse erogate da Stato, Regioni o altri enti per progetti specifici (es. fondi PNRR, contributi ministeriali).

Vincoli da Finanziamenti (Mutui): Quote di prestiti non ancora spese per le opere a cui erano destinate.

Vincoli Formalmente Attribuiti dall'Ente: Risorse straordinarie che l'Amministrazione, con propria deliberazione (Consiglio o Giunta), ha deciso di destinare a scopi specifici, pur non essendovi un obbligo di legge o di terzi, limitando così la propria discrezionalità futura a favore di programmi prefissati.

### **QUOTA DESTINATA A INVESTIMENTI**

Include le entrate in conto capitale libere da vincoli destinate al finanziamento di spese di investimento. Tale quota può essere utilizzata solo dopo aver garantito l'equilibrio di parte corrente e la copertura di tutti gli accantonamenti obbligatori.

## DIMOSTRAZIONE DEL RISULTATO DELLA GESTIONE METODO 1

	<i>Totale</i>
Totale accertamenti e residui attivi riaccertati + fondo iniziale di cassa (+)	6.485.526,87
Totale impegni e residui passivi riaccertati (-)	6.279.650,03
PAGAMENTI PER AZIONI ESECUTIVE (-)	0,00
Fondo pluriennale per spese di parte corrente (-)	58.124,00
Fondo pluriennale per spese in conto capitale (-)	0,00
AVANZO DI AMMINISTRAZIONE AL 31 DICEMBRE	147.752,84

## DIMOSTRAZIONE DEL RISULTATO DELLA GESTIONE METODO 2

	<i>Totale</i>
Minori spese di competenza (+)	2.556.058,92
Minori entrate di competenza (-)	2.032.781,65
Differenza = Saldo di competenza	523.277,27
Avanzo degli esercizi precedenti non applicato	-568.304,94
Avanzo applicato	0,00
Fondo pluriennale vincolato iniziale	104.401,03
Fondo pluriennale vincolato finale	58.124,00
SALDO GESTIONE RESIDUI	146.503,48
PAGAMENTI PER AZIONI ESECUTIVE	0,00
AVANZO DI AMMINISTRAZIONE AL 31 DICEMBRE	147.752,84

## DIMOSTRAZIONE DEL RISULTATO DELLA GESTIONE METODO 3

	<i>Totale</i>
<b>GESTIONE DI COMPETENZA</b>	
Totale accertamenti di competenza	5.652.874,40
Totale impegni di competenza	5.129.597,13
<b>SALDO GESTIONE COMPETENZA</b>	<b>523.277,27</b>
<b>GESTIONE DEI RESIDUI</b>	
Minori residui attivi (-)	142.697,75
Minori residui passivi (+)	289.201,23
<b>SALDO GESTIONE RESIDUI</b>	<b>146.503,48</b>
<b>RIEPILOGO</b>	
<b>SALDO GESTIONE COMPETENZA</b>	<b>523.277,27</b>
<b>SALDO GESTIONE RESIDUI</b>	<b>146.503,48</b>
<b>SALDO</b>	<b>669.780,75</b>
<b>COMPOSIZIONE DELL'AVANZO DI AMMINISTRAZIONE</b>	
<b>AVANZO DAGLI ESERCIZI PRECEDENTI</b>	<b>-568.304,94</b>
Fondo pluriennale vincolato iniziale	104.401,03
Fondo pluriennale vincolato finale	58.124,00
<b>INSUSSISTENZE ED ECONOMIE IN CONTO RESIDUI</b>	<b>146.503,48</b>
di cui da gestione corrente	169.046,80
da gestione in conto capitale	29.681,50
da gestione partite di giro	-52.224,82
<b>RISULTATO DI GESTIONE DI COMPETENZA</b>	<b>523.277,27</b>
di cui da gestione corrente	233.214,93
da gestione in conto capitale	290.062,34
da gestione partite di giro	0,00
<b>PAGAMENTI PER AZIONI ESECUTIVE</b>	<b>0,00</b>
<b>AVANZO DI AMMINISTRAZIONE AL 31 DICEMBRE</b>	<b>147.752,84</b>

## GESTIONE DI COMPETENZA

Il termine "gestione di competenza" identifica quella parte della gestione ottenuta considerando solo le operazioni finanziarie relative all'esercizio in corso, senza cioè esaminare quelle generate da fatti accaduti negli anni precedenti e non ancora conclusi. Essa, infatti, evidenzia il risultato ottenuto quale differenza tra gli accertamenti e gli impegni dell'esercizio, a loro volta articolabili in una gestione di cassa ed in una dei residui, con risultati parziali che concorrono alla determinazione del risultato totale.

Questi valori, se positivi, evidenziano la capacità dell'ente di acquisire ricchezza e destinarla a favore della collettività amministrata. Allo stesso modo, risultati negativi portano a concludere che l'ente ha dato vita ad una quantità di spese superiori alle risorse raccolte che, se non adeguatamente compensate dalla gestione residui, determinano un risultato finanziario negativo.

Il risultato di questa gestione, di norma, evidenzia la capacità da parte dell'ente di prevedere dei flussi di entrata e di spesa, sia nella fase di impegno/accertamento che in quella di pagamento/riscossione, tali da consentire il principio di pareggio finanziario non solo in fase previsionale ma anche durante l'intero anno.

Non a caso l'art. 193 del D.Lgs. n. 267 del 18 agosto 2000 impone il rispetto, durante la gestione e nelle variazioni di bilancio, del pareggio finanziario e di tutti gli equilibri stabiliti in bilancio per la copertura delle spese correnti e per il finanziamento degli investimenti, secondo le norme contabili previste dal decreto legislativo.

Al termine dell'esercizio, pertanto, una attenta gestione dovrebbe consentire di conseguire un risultato, di pareggio o positivo, in grado di dimostrare la capacità dell'ente di disporre un adeguato flusso di risorse (accertamento di entrate) tale da assicurare la copertura finanziaria degli impegni di spesa assunti.

In generale potremmo ritenere che un risultato della gestione di competenza positivo (avanzo) evidenzia una equilibrata e corretta gestione, mentre un valore negativo trova generalmente la sua giustificazione nel verificarsi di eventi imprevedibili che hanno modificato le iniziali previsioni attese.

Con riferimento alla gestione di competenza del nostro Ente, ci troviamo di fronte ad una situazione contabile di competenza quale quella riportata nella tabella seguente.

### **Salvaguardia equilibri di bilancio e debiti fuori bilancio**

In sede di approvazione del rendiconto della gestione 2024, avvenuta con deliberazione del Consiglio Comunale n. 16 del 19/06/2025, avente ad oggetto "Approvazione rendiconto di gestione 2024", l'Ente ha preso atto di una situazione di significativo squilibrio finanziario, emersa a seguito delle verifiche contabili effettuate in fase di riaccertamento ordinario dei residui e di determinazione del risultato di amministrazione. Il rendiconto 2024 evidenzia un risultato di amministrazione al 31/12/2024 pari a euro -568.304,94; a seguito della composizione delle quote accantonate, vincolate e destinate agli investimenti, la parte disponibile del risultato di amministrazione risulta negativa per euro -1.588.591,35, importo che costituisce il disavanzo da ripianare.

La formazione del disavanzo è riconducibile, in via prevalente, all'attività di verifica e riaccertamento dei residui attivi, che ha comportato l'eliminazione di residui per complessivi euro 1.612.443,71, riferiti principalmente a entrate tributarie di annualità pregresse, in particolare IRPEF e IMU, prive di riscontri certi circa la loro effettiva esigibilità, nonché a residui attivi impropri iscritti nell'ambito delle partite di giro e utilizzati in passato per la copertura di capitoli di spesa senza un effettivo accertamento di entrata. Tali circostanze hanno determinato una rappresentazione più prudente, veritiera e attendibile della situazione contabile dell'Ente, facendo emergere la reale consistenza dello squilibrio da recuperare. Le verifiche condotte hanno inoltre evidenziato criticità non limitate alla sola gestione dei residui, ma estese anche alla gestione di competenza, con particolare riferimento alla parte corrente, nonché alla gestione di cassa. In particolare, è stato rilevato un ricorso ricorrente all'anticipazione di tesoreria, sintomatico di tensioni strutturali di liquidità e della necessità di intervenire mediante misure correttive non episodiche, ma inserite in un percorso organico di riequilibrio finanziario.

Alla luce della situazione emersa, il Consiglio Comunale, con deliberazione n. 17 del 19/06/2025, avente ad oggetto "Ricorso alla procedura di riequilibrio finanziario pluriennale (art. 243-bis del T.U.E.L. e s.m.i.)", ha deliberato il ricorso alla procedura di riequilibrio finanziario pluriennale ai sensi dell'art. 243-bis del D.Lgs. n. 267/2000. Tale scelta è stata assunta in quanto lo squilibrio complessivo dell'Ente è stato ritenuto non superabile mediante i soli strumenti ordinari previsti dagli artt. 193 e 194 del T.U.E.L., anche in considerazione dell'entità del disavanzo rispetto alle entrate correnti e della situazione di tensione della cassa. Con la medesima deliberazione l'Ente si è impegnato ad approvare, entro il termine perentorio di legge, il Piano di riequilibrio finanziario pluriennale, corredato dal parere dell'Organo di revisione, e a trasmettere la deliberazione alla Corte dei conti - Sezione regionale di controllo per la Lombardia e al Ministero dell'Interno.

Successivamente, in sede di salvaguardia degli equilibri e di assestamento generale del bilancio, con deliberazione del Consiglio Comunale n. 21 del 30/07/2025, avente ad oggetto "Variazione di assestamento generale del bilancio 2025/2027 e salvaguardia degli equilibri 2025/2027 ai sensi degli artt. 175, comma 8 e 193 del D.Lgs. n. 267/2000", l'Ente ha dato atto del permanere dello squilibrio di bilancio già accertato con il rendiconto 2024. In tale sede sono stati rilevati squilibri in termini di equilibrio complessivo, equilibrio economico e gestione di cassa; è stato inoltre evidenziato che alla data del 22/07/2025 l'Ente risultava in anticipazione di cassa per euro 274.795,19, avendo fatto frequente ricorso all'anticipazione nel corso dell'esercizio.

La deliberazione ha altresì dato evidenza del disavanzo di euro 1.588.591,35 nel prospetto degli equilibri di bilancio dell'esercizio 2025, al fine di rappresentare in modo trasparente la necessità del relativo ripiano nell'ambito del Piano di riequilibrio.

Il percorso di risanamento è stato quindi formalizzato con deliberazione del Consiglio Comunale n. 23 del 16/09/2025, avente ad oggetto "Approvazione del Piano di riequilibrio finanziario pluriennale (art. 243-bis, D.Lgs. n. 267/2000)", con la quale è stato approvato il Piano di riequilibrio finanziario pluriennale allegato alla deliberazione stessa. Il Piano individua una massa passiva da ripianare pari a euro 1.588.591,35, a fronte di impegni di spesa corrente di Titolo I risultanti dal rendiconto 2024 pari a euro 2.692.838,41; il rapporto tra passività da ripianare e impegni di parte corrente risulta pari al 58,99%, determinando una durata massima del Piano pari a 10 anni.

Il Piano di riequilibrio finanziario pluriennale 2025-2034 prevede il recupero graduale del disavanzo mediante quote annue di euro 176.510,15 a decorrere dall'esercizio 2026 e fino all'esercizio 2034, con quota di ripiano pari a zero nell'esercizio 2025, in coerenza con la struttura del Piano e con l'esigenza di garantire la sostenibilità finanziaria del percorso di rientro.

Le misure di riequilibrio programmate riguardano sia il lato delle entrate sia il lato della spesa. In particolare, il Piano prevede l'incremento della capacità impositiva locale mediante l'aumento dell'aliquota IMU ordinaria al 10,6 per mille, con un maggior gettito annuo stimato in circa euro 54.548,36, nonché l'incremento dell'addizionale comunale IRPEF allo 0,8%, con effetti di gettito a decorrere dal 2026 e incremento atteso di almeno euro 131.000,00 annui. Sono inoltre previste azioni di potenziamento del recupero dell'evasione tributaria, con particolare riferimento a IMU, TARI e CUP, il rafforzamento delle procedure di riscossione coattiva, la revisione di entrate patrimoniali ed extratributarie e la riduzione progressiva degli oneri finanziari derivante dalla naturale scadenza di mutui e prestiti in ammortamento.

Sul versante della spesa, l'Ente ha avviato un processo di revisione e razionalizzazione della spesa corrente, finalizzato al contenimento dei costi ricorrenti, alla verifica delle spese non indispensabili, al monitoraggio degli organismi partecipati e alla più puntuale programmazione dei flussi finanziari. Tali interventi sono finalizzati non soltanto al ripiano del disavanzo pregresso, ma anche al ripristino di condizioni strutturali di equilibrio della gestione corrente e della gestione di cassa, in coerenza con i principi di prudenza, veridicità e attendibilità del bilancio.

Si precisa, da ultimo, che il Piano di riequilibrio finanziario pluriennale, sebbene approvato dal Consiglio Comunale con deliberazione n. 23 del 16/09/2025, avente ad oggetto "Approvazione del Piano di riequilibrio finanziario pluriennale (art. 243-bis, D.Lgs. n. 267/2000)", non risulta, alla data di redazione della presente nota, ancora approvato dalla competente Sezione regionale di controllo della Corte dei conti. La procedura è pertanto tuttora in corso ai sensi dell'art. 243-quater del T.U.E.L.; nell'ambito dell'istruttoria, la Corte dei conti ha richiesto integrazioni documentali, che l'Ente provvederà a trasmettere nelle prossime settimane. L'Ente mantiene, conseguentemente, un costante presidio sull'attuazione delle misure previste dal Piano e sul rispetto degli equilibri di bilancio, nelle more della definizione dell'iter istruttorio e della successiva pronuncia della Corte dei conti.

Nel corso dell'esercizio non è stato necessario riconoscere debiti fuori bilancio e non risultano debiti fuori bilancio da riconoscere alla data di presentazione dello schema di rendiconto. Le risultanze del rendiconto 2025 evidenziano che, fatta salva la presenza del disavanzo da ripianare nell'ambito del Piano di riequilibrio finanziario pluriennale, la gestione dell'esercizio ha garantito il rispetto degli equilibri di bilancio. Le misure di razionalizzazione della spesa, incremento delle entrate e rafforzamento della riscossione, già messe in atto, hanno contribuito al conseguimento degli effetti programmati, delineando un quadro prospettico favorevole per il riequilibrio strutturale dell'Ente.

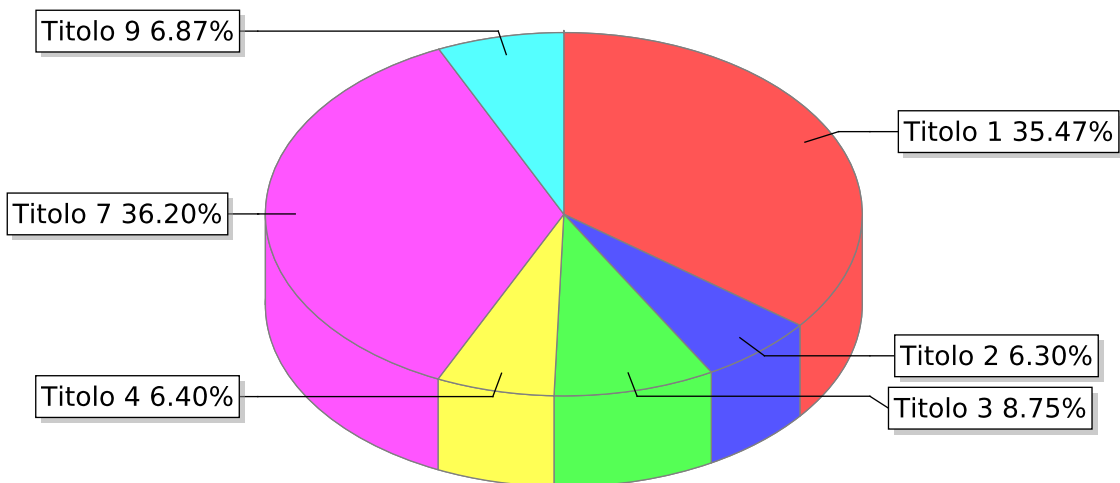
## QUADRO RIASSUNTIVO DELLA GESTIONE DI COMPETENZA

<i>ENTRATE</i>	<i>ACCERTAMENTI</i>	<i>INCASSI</i>
Fondo di cassa all'inizio dell'esercizio	0,00	123,84
Utilizzo avanzo di amministrazione (1)	0,00	0,00
di cui Utilizzo Fondo anticipazioni di liquidità	0,00	0,00
Fondo pluriennale vincolato di parte corrente (2)	41.297,71	0,00
Fondo pluriennale vincolato in c/capitale (2)	62.611,62	0,00
di cui Fondo pluriennale vincolato c/capitale finanziato da debito	0,00	0,00
Fondo pluriennale vincolato per incremento di attività finanziarie (2)	491,70	0,00
Titolo 1 - Entrate correnti di natura tributaria, contributiva e perequativa	2.005.153,10	1.956.892,57
Titolo 2 - Trasferimenti correnti	356.104,18	305.251,62
Titolo 3 - Entrate extratributarie	494.767,83	496.538,35
Titolo 4 - Entrate in conto capitale	361.838,86	650.125,49
Titolo 5 - Entrate da riduzione di attività finanziarie	0,00	0,00
<b>TOTALE ENTRATE FINALI</b>	<b>3.217.863,97</b>	<b>3.408.808,03</b>
Titolo 6 - Accensione di prestiti	0,00	0,00
Titolo 7 - Anticipazioni da istituto tesoriere/cassiere	2.046.466,17	2.046.466,17
Titolo 9 - Entrate per conto di terzi e partite di giro	388.544,26	385.654,14
<b>TOTALE ENTRATE DELL'ESERCIZIO</b>	<b>5.652.874,40</b>	<b>5.840.928,34</b>
<b>TOTALE COMPLESSIVO ENTRATE</b>	<b>5.757.275,43</b>	<b>5.841.052,18</b>
DISAVANZO DI COMPETENZA	0,00	0,00
di cui Disavanzo di competenza da debito autorizzato e non contratto (DANC) (7)	0,00	0,00
<b>TOTALE A PAREGGIO</b>	<b>5.757.275,43</b>	<b>5.841.052,18</b>

<i>SPESE</i>	<i>IMPEGNI</i>	<i>PAGAMENTI</i>
Disavanzo di amministrazione (3)	0,00	0,00
Disavanzo derivante da debito autorizzato e non contratto ripianato con accensione di prestiti (4)	0,00	0,00
Titolo 1 - Spese correnti	2.437.358,91	2.647.060,34
Fondo pluriennale vincolato di parte corrente (5)	58.124,00	0,00
Titolo 2 - Spese in conto capitale	71.284,82	249.325,14
Fondo pluriennale vincolato in c/capitale (5)	0,00	0,00
di cui Fondo pluriennale vincolato in c/capitale finanziato da debito	0,00	0,00
Titolo 3 - Spese per incremento di attività finanziarie	491,70	491,70
Fondo pluriennale vincolato per attività finanziarie (5)	0,00	0,00
<b>TOTALE SPESE FINALI</b>	<b>2.567.259,43</b>	<b>2.896.877,18</b>
Titolo 4 - Rimborso di prestiti	185.451,27	168.129,72
Fondo anticipazioni di liquidità (6)	0,00	0,00
Titolo 5 - Chiusura Anticipazioni da istituto tesoriere/cassiere	2.046.466,17	2.181.157,88
Titolo 7 - Spese per conto terzi e partite di giro	388.544,26	388.779,01
<b>TOTALE SPESE DELL'ESERCIZIO</b>	<b>5.187.721,13</b>	<b>5.634.943,79</b>
<b>TOTALE COMPLESSIVO SPESE</b>	<b>5.187.721,13</b>	<b>5.634.943,79</b>
<b>AVANZO DI COMPETENZA / FONDO DI CASSA</b>	<b>569.554,30</b>	<b>206.108,39</b>
<b>TOTALE A PAREGGIO</b>	<b>5.757.275,43</b>	<b>5.841.052,18</b>

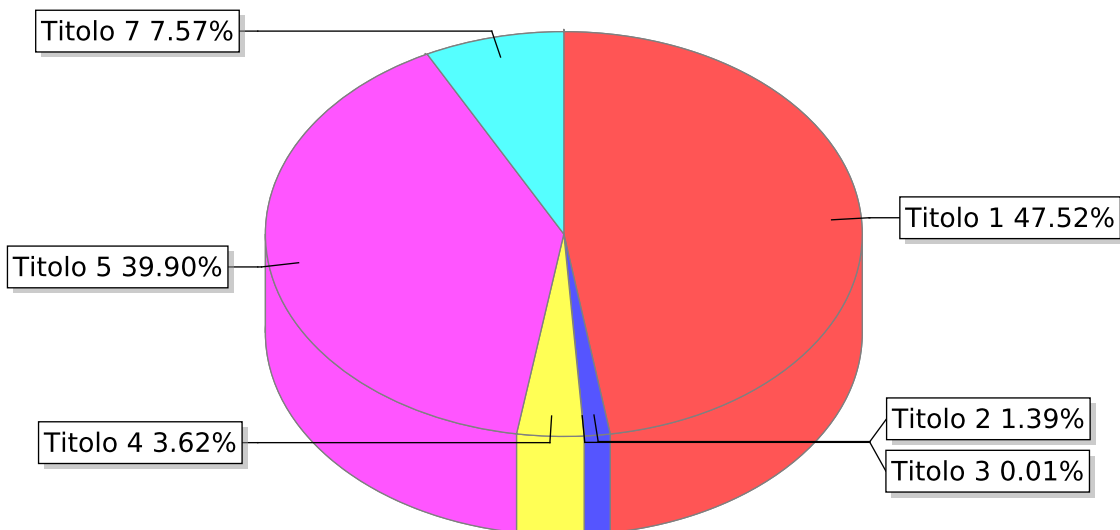
La tabella sopra riportata evidenzia il risultato di competenza per l'anno 2025 determinato quale differenza fra accertamenti e impegni, riscossioni e pagamenti.

### Accertamenti



- Titolo 1 - Entrate correnti di natura tributaria, contributiva e perequativa
- Titolo 2 - Trasferimenti correnti
- Titolo 3 - Entrate extratributarie
- Titolo 4 - Entrate in conto capitale
- Titolo 7 - Anticipazioni da istituto tesoriere/cassiere
- Titolo 9 - Entrate per conto terzi e partite di giro

### Impegni



- Titolo 1 - Spese correnti
- Titolo 2 - Spese in conto capitale
- Titolo 3 - Spese per incremento attività finanziarie
- Titolo 4 - Rimborso Prestiti
- Titolo 5 - Chiusura Anticipazioni ricevute da istituto tesoriere/cassiere
- Titolo 7 - Uscite per conto terzi e partite di giro

## SALDO GESTIONE RESIDUI

La ricognizione dei residui attivi e passivi relativi ad esercizi pregressi (*riaccertamento ordinario*) è una delle fasi propedeutiche alla chiusura del rendiconto, al fine di verificare la fondatezza della rispettiva posizione giuridica originaria, il permanere nel tempo della posizione creditoria o debitoria, la corretta imputazione contabile in base al criterio di esigibilità dell'entrata e della spesa ed, infine, l'esatta collocazione nella rispettiva struttura contabile.

*La ricognizione dei residui attivi* ha permesso di far emergere e gestire a livello contabile le possibili situazioni dei crediti di dubbia e difficile esazione, di quelli riconosciuti assolutamente inesigibili, dei crediti riconosciuti insussistenti per la sopravvenuta estinzione legale del diritto o per l'indebito o erroneo accertamento originario del diritto al credito.

Fermo restando che, come evidenzia il principio contabile All. 4/2 D.Lgs. 118/2011 al punto 9.1., trascorsi tre anni dalla scadenza di un credito di dubbia e difficile esazione non riscosso, il responsabile del servizio competente alla gestione dell'entrata valuta l'opportunità di operare lo stralcio di tale credito dal conto del bilancio, riducendo di pari importo il fondo crediti di dubbia esigibilità accantonato nel risultato di amministrazione, la normativa contabile impone particolare rigore e trasparenza nel mantenimento dei residui attivi più anziani:

- *rigore* perché gran parte dei residui attivi con anzianità superiore ai 3 anni andrebbe accantonata nel Fondo Crediti Dubbia Esigibilità al 100%;
- *trasparenza* perché l'ente, in base a quanto disposto dall'art. 11, comma 6, D.Lgs. 118/2011 e s.m.i., deve indicare nella relazione sulla gestione le ragioni della persistenza dei residui con anzianità superiore ai cinque anni e di maggiore consistenza, nonché sulla fondatezza degli stessi, compresi i crediti inesigibili, stralciati dal conto del bilancio, sino al compimento dei termini di prescrizione.

*La ricognizione sui residui passivi* ha consentito invece di gestire contabilmente le situazioni relative ai residui passivi per i quale il corrispondente debito risultava essere insussistente o prescritto.

I residui attivi riconosciuti assolutamente inesigibili o insussistenti per l'avvenuta legale estinzione (*prescrizione*) o per indebitio o erroneo accertamento del credito sono stati definitivamente eliminati e formalizzati nella delibera di riaccertamento ordinario dei residui, debitamente motivata.

Allo stesso tempo, i residui passivi riconosciuti insussistenti per l'avvenuta legale estinzione (*prescrizione*) o per indebitio o erroneo impegno di un'obbligazione non dovuta sono stati definitivamente eliminati dalle scritture e dai documenti di bilancio attraverso lo stesso provvedimento di riaccertamento ordinario dei residui. Per quanto riguarda quest'ultima operazione, nel caso in cui l'eliminazione o la riduzione del residuo passivo avesse interessato una spesa finanziata da un'entrata con un preciso vincolo di destinazione, va dato atto che l'economia così determinata sarà gestita in modo separato per ripristinare così l'originario vincolo di destinazione (*vincolo sull'avanzo di amministrazione*).

**GESTIONE DEI RESIDUI ATTIVI**

<i>Gestione</i>	<i>Residui iniziali</i>	<i>Riscossioni</i>	<i>Da riportare</i>	<i>Accertamenti</i>	<i>Differenza</i>
Corrente Tit I, II, III	508.724,30	164.087,55	312.545,79	476.633,34	32.090,96
C/Capitale Tit. IV, V, VI	371.446,84	294.459,83	33.709,51	328.169,34	43.277,50
Anticipazioni di cassa	0,00	0,00	0,00	0,00	0,00
Servizi in conto terzi	95.055,24	26.780,48	945,47	27.725,95	67.329,29
<b>Totale</b>	<b>975.226,38</b>	<b>485.327,86</b>	<b>347.200,77</b>	<b>832.528,63</b>	<b>142.697,75</b>

**GESTIONE DEI RESIDUI PASSIVI**

<i>Gestione</i>	<i>Residui iniziali</i>	<i>Pagamenti</i>	<i>Da riportare</i>	<i>Impegni</i>	<i>Differenza</i>
Corrente Tit I	964.701,95	693.991,67	69.572,52	763.564,19	201.137,76
C/Capitale Tit. II, III	274.687,01	184.213,52	17.514,49	201.728,01	72.959,00
Rimb. prestiti Tit. IV	0,00	0,00	0,00	0,00	0,00
Anticipazioni di cassa	134.691,71	134.691,71	0,00	134.691,71	0,00
Servizi in conto terzi	65.173,46	48.504,97	1.564,02	50.068,99	15.104,47
<b>Totale</b>	<b>1.439.254,13</b>	<b>1.061.401,87</b>	<b>88.651,03</b>	<b>1.150.052,90</b>	<b>289.201,23</b>

## EQUILIBRI DI COMPETENZA

### **L'equilibrio del bilancio corrente**

Il bilancio corrente trova una sua implicita definizione nell'articolo 162, comma 6, del D.Lgs. n.267/2000 che così recita: *“... le previsioni di competenza relative alle spese correnti sommate alle previsioni di competenza relative ai trasferimenti in c/capitale, al saldo negativo delle partite finanziarie e alle quote di capitale delle rate di ammortamento dei mutui e degli altri prestiti, con l'esclusione dei rimborsi anticipati, non possono essere complessivamente superiori alle previsioni di competenza dei primi tre titoli dell'entrata, ai contributi destinati al rimborso dei prestiti e all'utilizzo dell'avanzo di competenza di parte corrente e non possono avere altra forma di finanziamento, salvo le eccezioni tassativamente indicate nel principio applicato alla contabilità finanziaria necessarie a garantire elementi di flessibilità degli equilibri di bilancio ai fini del rispetto del principio dell'integrità.”* Ne consegue che, anche in sede di rendicontazione, appare indispensabile verificare se questo vincolo iniziale abbia trovato concreta attuazione al termine dell'esercizio, confrontando tra loro, in luogo delle previsioni di entrata e di spesa, accertamenti ed impegni della gestione di competenza. In generale, potremmo sostenere che il bilancio corrente misura la quantità di entrate destinate all'ordinaria gestione dell'ente.

### **L'equilibrio del bilancio investimenti**

Se il bilancio corrente misura la differenza tra le entrate e le spese dell'esercizio, il bilancio investimenti analizza il sistema di relazioni tra fonti ed impieghi relative a quelle che partecipano per più esercizi nei processi di produzione e di erogazione dei servizi dell'ente. In particolare, le spese che l'ente sostiene per gli investimenti sono quelle finalizzate alla realizzazione ed acquisto di impianti, opere e beni non destinati all'uso corrente. Tali spese permettono di assicurare le infrastrutture necessarie per l'esercizio delle sue funzioni istituzionali, per l'attuazione dei servizi pubblici e per promuovere e consolidare lo sviluppo sociale ed economico della popolazione. Contabilmente le spese di investimento sono inserite nel bilancio ai Titoli II e III della spesa e, in parte, trovano specificazione nel Programma dei lavori pubblici. L'Ente, ai sensi dell'art. 199 del TUEL, può provvedere al finanziamento delle spese di investimento mediante:

- l'utilizzo di entrate correnti destinate per legge agli investimenti;
- l'utilizzo di entrate derivanti dall'alienazione di beni;
- la contrazione di mutui passivi;
- l'utilizzo di entrate derivanti da trasferimenti in conto capitale dello Stato o delle Regioni o di altri enti del settore pubblico allargato;
- l'utilizzo dell'avanzo di amministrazione ai sensi dell'art. 187 TUEL;
- l'utilizzo dell'avanzo di parte corrente, eccedente rispetto alle spese correnti ed alle quote capitali dei prestiti.

L'equilibrio parziale del bilancio investimenti può essere determinato confrontando le entrate per investimenti esposte nei titoli IV, V e VI (con l'esclusione delle somme, quali gli oneri di urbanizzazione, che sono già state esposte nel Bilancio corrente, e le somme per riscossione crediti e altre attività finanziarie) con le spese del Titoli II e III da cui sottrarre l'intervento "concessioni di crediti" .  
Tenendo conto del vincolo legislativo previsto dal bilancio corrente, l'equilibrio è rispettato:

- in fase di redazione del bilancio di previsione, confrontando i dati attesi;
- in fase di rendicontazione, confrontando gli accertamenti e gli impegni.

A seguito del complesso delle variazioni apportate in corso di esercizio, degli accertamenti e degli impegni, l'equilibrio economico-finanziario è dimostrato dalla seguente tabella:

<b>EQUILIBRIO ECONOMICO-FINANZIARIO</b>	<b>Accertamenti /Impegni</b>
H) Utilizzo avanzo di amministrazione per spese correnti e per rimborso prestiti	0,00
- di cui per estinzione anticipata di prestiti	0,00
AA) Recupero disavanzo di amministrazione esercizio precedente	0,00
A) Fondo pluriennale vincolato per spese correnti iscritto in entrata	41.297,71
Q1) Fondo pluriennale vincolato per spese Titolo 2.04 Altri trasferimenti in conto capitale iscritto in entrata	0,00
B) Entrate Titoli 1.00 - 2.00 - 3.00	2.856.025,11
- di cui per estinzione anticipata di prestiti	0,00
C) Entrate Titolo 4.02.06 - Contributi agli investimenti direttamente destinati al rimborso dei prestiti da amministrazioni pubbliche	0,00
I) Entrate di parte capitale destinate a spese correnti in base a specifiche disposizioni di legge o dei principi contabili	0,00
- di cui per estinzione anticipata di prestiti	0,00
L) Entrate di parte corrente destinate a spese di investimento in base a specifiche disposizioni di legge o dei principi contabili	0,00
M) Entrate da accensione di prestiti destinate a estinzione anticipata dei prestiti	0,00
D) Spese Titolo 1.00 - Spese correnti	2.437.358,91
- di cui spese correnti non ricorrenti finanziate con utilizzo del risultato di amministrazione	0,00
D1) Fondo pluriennale vincolato di parte corrente (di spesa)	58.124,00
E) Spese Titolo 2.04 - Altri trasferimenti in conto capitale	0,00
E1) Fondo pluriennale vincolato di spesa - Titolo 2.04 Altri trasferimenti in conto capitale	0,00
F1) Spese Titolo 4.00 - Quote di capitale amm.to dei mutui e prestiti obbligazionari	185.451,27
- di cui per estinzione anticipata di prestiti	0,00
F2) Fondo anticipazioni di liquidità	0,00
VF1) Variazioni di attività finanziarie - saldo di competenza (ne negativo VF/3) (4)	0,00
<b>O1) RISULTATO DI COMPETENZA DI PARTE CORRENTE</b>	<b>216.388,64</b>
- Risorse accantonate di parte corrente stanziata nel bilancio dell'esercizio 2025 (5)	60.904,98

<b>EQUILIBRIO ECONOMICO-FINANZIARIO</b>	<b>Accertamenti /Impegni</b>
- Risorse vincolate di parte corrente nel bilancio (6)	3.501,76
<b>O2) EQUILIBRIO DI BILANCIO DI PARTE CORRENTE</b>	<b>151.981,90</b>
- Variazione accantonamenti di parte corrente effettuata in sede di rendiconto (+)/(-) (7)	17.716,63
<b>O3) EQUILIBRIO COMPLESSIVO DI PARTE CORRENTE</b>	<b>134.265,27</b>
P) Utilizzo avanzo di amministrazione per spese di investimento	0,00
Q) Fondo pluriennale vincolato per spese in conto capitale iscritto in entrata	62.611,62
Q1) Fondo pluriennale vincolato per spese Titolo 2.04 Altri trasferimenti in conto capitale iscritto in entrata	0,00
J2) Fondo pluriennale vincolato per spese Titolo 3.01 Acquisizioni di attività finanziarie iscritto in entrata	491,70
R) Entrate Titoli 4.00-5.00-6.00	361.838,86
C) Entrate Titolo 4.02.06 - Contributi agli investimenti direttamente destinati al rimborso dei prestiti da amministrazioni pubbliche	0,00
I) Entrate di parte capitale destinate a spese correnti in base a specifiche disposizioni di legge o dei principi contabili	0,00
S1) Entrate Titolo 5.02 per Riscossione crediti di breve termine	0,00
S2) Entrate Titolo 5.03 per Riscossione crediti di medio-lungo termine	0,00
T) Entrate Titolo 5.04 relative a Altre entrate per riduzione di attività finanziarie	0,00
L) Entrate di parte corrente destinate a spese di investimento in base a specifiche disposizioni di legge o dei principi contabili	0,00
M) Entrate da accensione di prestiti destinate a estinzione anticipata dei prestiti	0,00
U) Spese Titolo 2.00 - Spese in conto capitale	71.284,82
U1) Fondo pluriennale vincolato in c/capitale (di spesa)	0,00
V) Spese Titolo 3.01 per Acquisizioni di attività finanziarie	491,70
Y2) Fondo pluriennale vincolato per spese Titolo 3.01 Acquisizioni di partecipazioni finanziarie iscritto in spesa	0,00
E) Spese Titolo 2.04 - Altri trasferimenti in conto capitale	0,00
E1) Fondo pluriennale vincolato di spesa - Titolo 2.04 - Altri trasferimenti in conto capitale	0,00
VF1) Variazioni di attività finanziarie - saldo di competenza (se positivo VF/3) (4)	0,00
<b>Z1) RISULTATO DI COMPETENZA IN C/CAPITALE</b>	<b>353.165,66</b>
- Risorse accantonate in c/capitale stanziato nel bilancio dell'esercizio 2025 (5)	0,00
- Risorse vincolate in c/capitale nel bilancio (6)	13.185,82
<b>Z2) EQUILIBRIO DI BILANCIO IN C/CAPITALE</b>	<b>339.979,84</b>
- Variazione accantonamenti in c/capitale effettuata in sede di rendiconto (+)/(-) (7)	0,00
<b>Z3) EQUILIBRIO COMPLESSIVO IN C/CAPITALE</b>	<b>339.979,84</b>
J) Utilizzo risultato di amministrazione per l'incremento di attività finanziarie	0,00
J1) Fondo pluriennale vincolato per incremento di attività finanziarie iscritto in entrata	491,70
J2) Fondo pluriennale vincolato per spese Titolo 3.01 Acquisizioni di attività finanziarie	491,70

<b>EQUILIBRIO ECONOMICO-FINANZIARIO</b>	<b>Accertamenti /Impegni</b>
iscritto in entrata	
S1) Entrate Titolo 5.02 per Riscossione crediti di breve termine	0,00
S2) Entrate Titolo 5.03 per Riscossione crediti di medio-lungo termine	0,00
T) Entrate Titolo 5.04 relative a Altre entrate per riduzioni di attività finanziarie	0,00
X1) Spese Titolo 3.02 per Concessione crediti di breve termine	0,00
X2) Spese Titolo 3.03 per Concessione crediti di medio-lungo termine	0,00
Y) Spese Titolo 3.04 per Altre spese per incremento di attività finanziarie	0,00
Y1) Fondo pluriennale vincolato per incremento di attività finanziarie (di spesa)	0,00
Y2) Fondo pluriennale vincolato per spese Titolo 3.01 Acquisizioni di attività finanziarie iscritto in spesa	0,00
<b>VF/1) VARIAZIONI ATTIVITA' FINANZIARIA - SALDO DI COMPETENZA</b>	<b>0,00</b>
- Risorse accantonate - attività finanziarie stanziare nel bilancio dell'esercizio 2025	0,00
- Risorse vincolate - attività finanziarie nel bilancio	0,00
<b>VF/2) VARIAZIONI ATTIVITA' FINANZIARIA - EQUILIBRIO DI BILANCIO</b>	<b>0,00</b>
- Variazione accantonamenti - attività finanziarie effettuata in sede di rendiconto (+)/(-)	0,00
<b>VF/3) VARIAZIONI ATTIVITA' FINANZIARIA - EQUILIBRIO COMPLESSIVO</b>	<b>0,00</b>
<b>W/1) RISULTATO DI COMPETENZA (W/1=O/1+Z/1)</b>	<b>569.554,30</b>
<b>W/2) EQUILIBRIO DI BILANCIO (W/2=O2+Z/2)</b>	<b>491.961,74</b>
<b>W/3) EQUILIBRIO COMPLESSIVO (W/3=O/3+Z/3)</b>	<b>474.245,11</b>
SALDO CORRENTE AI FINI DELLA COPERTURA DEGLI INVESTIMENTI PLURIENNALI:	
<b>O1) Risultato di competenza di parte corrente</b>	<b>216.388,64</b>
Utilizzo risultato di amministrazione destinato al finanziamento di spese correnti ricorrenti e per il rimborso dei prestiti al netto del Fondo anticipazione di liquidità	0,00
Entrate non ricorrenti che non hanno dato copertura a impegni	0,00
- Risorse accantonate di parte corrente stanziare nel bilancio dell'esercizio 2025 (1)	60.904,98
- Variazione accantonamenti di parte corrente effettuata in sede di rendiconto (+)/(-) (2)	17.716,63
- Risorse vincolate di parte corrente nel bilancio (3)	3.501,76
<b>Equilibrio di parte corrente ai fini della copertura degli investimenti pluriennali</b>	<b>134.265,27</b>

### **Il Rispetto degli Equilibri di Bilancio (W1, W2 e W3)**

L'analisi dei risultati dell'esercizio non può prescindere dalla verifica degli equilibri di bilancio, così come ridefiniti dal D.M. 1° agosto 2019 (XI decreto correttivo del D.lgs. 118/2011) e rafforzati dalle recenti disposizioni in materia di coordinamento della finanza pubblica. Tali indicatori consentono di distinguere il mero equilibrio finanziario di competenza dalla reale capacità dell'Ente di coprire i propri vincoli e accantonamenti.

La normativa prevede tre diversi livelli di saldo, individuati nel prospetto "Verifica equilibri" allegato al rendiconto:

- **W1** - Risultato di competenza: È il saldo "classico", dato dalla differenza tra tutte le entrate (compreso l'avanzo applicato e il FPV di entrata) e tutte le spese (impegni e FPV di spesa). Deve essere obbligatoriamente non negativo ai sensi dell'art. 1, comma 821, della Legge 145/2018. Rappresenta la tenuta formale del bilancio nell'esercizio.

- **W2** - Equilibrio di bilancio: Rappresenta la capacità dell'Ente di garantire, oltre alla copertura degli impegni, anche il rispetto dei vincoli e degli accantonamenti obbligatori.

Si ottiene sottraendo al saldo W1 le risorse accantonate e vincolate stanziare nel bilancio dell'esercizio (che non sono state tradotte in impegni).

Un saldo W2 positivo certifica che la gestione di competenza ha generato risorse sufficienti a "neutralizzare" le quote accantonate e vincolate, senza intaccare l'avanzo pregresso o generare deficit strutturale.

- **W3** - Equilibrio complessivo: È il saldo finale che tiene conto anche delle variazioni degli accantonamenti effettuate esclusivamente in sede di rendiconto (come l'adeguamento del FCDE sui residui). Fornisce la visione definitiva della salute finanziaria dell'Ente al termine di tutte le operazioni di chiusura.

Mentre in una prima fase i saldi W2 e W3 avevano natura prevalentemente conoscitiva, l'orientamento consolidato della Corte dei Conti e della Commissione Arconet, confermato anche dalla recente normativa (Legge di Bilancio 2025), stabilisce che l'Ente si considera effettivamente in equilibrio solo in presenza di un risultato W1 e W2 non negativo.

Il mancato raggiungimento di un valore positivo in W2 segnala che l'Ente ha utilizzato risorse vincolate o accantonate per finanziare spese correnti libere, oppure che la gestione di competenza non è stata in grado di accantonare le somme prudenziali previste dalla legge. In tali casi, l'Ente è chiamato a adottare le necessarie misure correttive per ripristinare la corretta composizione delle quote dell'avanzo.

## IL BILANCIO CORRENTE

Il Bilancio corrente è volto ad evidenziare le entrate e le spese finalizzate ad assicurare l'ordinaria gestione dell'Ente ed è altresì finalizzato al sostenimento di quelle spese che non presentano effetti sugli esercizi successivi.

L'Ente, per erogare i servizi alla collettività, sostiene spese di funzionamento destinate all'acquisto di beni e di servizi, al pagamento degli oneri del personale, al rimborso delle annualità in scadenza (quota interesse e capitale) dei mutui in ammortamento. Sono questi i costi di gestione che costituiscono le uscite del bilancio corrente, distinte contabilmente secondo l'analisi funzionale. Naturalmente, le spese correnti devono essere dimensionate in base alle risorse disponibili, rappresentate dalle entrate tributarie, dai trasferimenti e dalle entrate extratributarie. Le entrate e le uscite di parte corrente utilizzate in un esercizio compongono il bilancio corrente di competenza. Solo in specifici casi le risorse di parte corrente possono essere incrementate da ulteriori entrate di natura straordinaria, destinate di regola a finanziare gli investimenti.

<i>Entrate</i>	<i>Previsione asestata</i>	<i>Riscosso</i>	<i>Da riscuotere</i>	<i>Accertamenti</i>
Titolo 1 - Entrate correnti di natura tributaria, contributiva e perequativa	2.082.762,61	1.859.493,63	145.659,47	2.005.153,10
Titolo 2 - Trasferimenti correnti	320.776,61	278.263,15	77.841,03	356.104,18
Titolo 3 - Entrate extratributarie	502.619,50	456.838,21	37.929,62	494.767,83
<b>Totale</b>	<b>2.906.158,72</b>	<b>2.594.594,99</b>	<b>261.430,12</b>	<b>2.856.025,11</b>

<i>Uscite</i>	<i>Previsione definitiva</i>	<i>Pagamenti</i>	<i>A residuo passivo</i>	<i>Impegni</i>
Titolo 1 - Spese correnti	2.853.625,40	1.953.068,67	484.290,24	2.437.358,91
Titolo 4 - Rimborso Prestiti	185.650,00	168.129,72	17.321,55	185.451,27
<b>Totale</b>	<b>3.039.275,40</b>	<b>2.121.198,39</b>	<b>501.611,79</b>	<b>2.622.810,18</b>

Secondo la normativa dell'ordinamento contabile l'avanzo di amministrazione può essere utilizzato, nel rispetto della disciplina degli "equilibri di pareggio di bilancio", per le finalità di seguito indicate in ordine di priorità:

- copertura dei debiti fuori bilancio;
- per salvaguardia degli equilibri di bilancio;
- per finanziamento di spese di investimento;
- per finanziamento di spese correnti a carattere non permanente;
- per l'estinzione anticipata dei prestiti finanziari.

*Non è più prevista la facoltà di fronteggiare con avanzo “le altre spese correnti” in fase di assestamento del bilancio.*

Inoltre, l'amministrazione può destinare parte delle entrate correnti per attivare nuovi investimenti ricorrendo, in questo modo, ad una forma di autofinanziamento.

## IL BILANCIO DEGLI INVESTIMENTI

Il Bilancio degli investimenti è deputato a dettagliare le somme destinate alla realizzazione di infrastrutture o all'acquisizione di beni mobili che trovano utilizzo per più esercizi da parte dell'Ente e che ne incrementano o decrementano il patrimonio.

Gli investimenti sono destinati ad assicurare un livello di infrastrutture che garantisca nel tempo un'efficace erogazione di servizi. Le entrate destinate ad investimento sono costituite principalmente dalle alienazioni di beni, dai contributi in c/capitale, dalle concessioni edilizie e dai mutui passivi.

Mentre le prime due risorse non hanno effetti indotti sulla spesa corrente, il ricorso al credito inciderà sul bilancio gestionale per l'intero periodo di ammortamento del mutuo. Infatti le quote annuali di interesse e di capitale in scadenza nell'esercizio dovranno venire finanziate con una riduzione della spesa corrente o, in alternativa, con una possibile espansione della pressione tributaria o fiscale.

Oltre alle fonti tipiche descritte, gli investimenti possono essere finanziati sia con risorse di parte corrente destinate, per obbligo di legge, alla copertura di spese in c/capitale, che con l'eventuale eccedenza di entrate correnti indirizzate, per libera scelta dell'amministrazione, all'autofinanziamento delle opere pubbliche. Oltre a ciò, l'Ente può utilizzare i risparmi di risorse accumulati negli esercizi precedenti, sotto forma di avanzo di amministrazione.

Le uscite comprendono la realizzazione, l'acquisto e la manutenzione straordinaria di opere di urbanizzazione primaria e secondaria, di immobili, di mobili strumentali, e di ogni altro intervento in C/capitale gestito dall'Ente. Per garantire una rigorosa lettura dei dati, le spese in C/capitale vengono depurate dai puri movimenti di risorse finanziarie (riscossione di crediti).

Qualora il risultato finale della gestione degli investimenti sia positivo, con un'eccedenza quindi delle risorse accertate rispetto gli impegni assunti, questa quota di avanzo di amministrazione, al netto delle quote vincolate, deve venire obbligatoriamente destinata al finanziamento di spese in C/capitale, conservando così l'originario vincolo di destinazione dell'entrata.

<i>Entrate</i>	<i>Previsione asestata</i>	<i>Riscosso</i>	<i>Da riscuotere</i>	<i>Accertamenti</i>
Titolo 4 - Entrate in conto capitale	1.084.976,85	355.665,66	6.173,20	361.838,86
<b>Totale</b>	<b>1.084.976,85</b>	<b>355.665,66</b>	<b>6.173,20</b>	<b>361.838,86</b>

<i>Uscite</i>	<i>Previsione definitiva</i>	<i>Pagamenti</i>	<i>A residuo passivo</i>	<i>Impegni</i>
Titolo 2 - Spese in conto capitale	1.055.769,50	65.111,62	6.173,20	71.284,82
Titolo 3 - Spese per incremento attività finanziarie	491,70	491,70	0,00	491,70
<b>Totale</b>	<b>1.056.261,20</b>	<b>65.603,32</b>	<b>6.173,20</b>	<b>71.776,52</b>

## **MOVIMENTI DI FONDI**

Il bilancio della competenza non è costituito solo da operazioni che incidono in modo concreto nell'acquisizione di beni e servizi di consumo (bilancio corrente), o di beni ad uso durevole (bilancio di parte investimento).

Si producono, abitualmente, anche movimenti di pura natura finanziaria, quali le concessioni ed i rimborsi di crediti e le anticipazioni di cassa.

Queste operazioni, pur essendo registrate nella contabilità finanziaria, non comportano veri movimenti di risorse dell'amministrazione e quindi rendono poco agevole l'interpretazione del bilancio. E' per questo motivo che detti importi vengono separati dalle altre poste riportate nel bilancio corrente od investimenti per essere raggruppati separatamente.

## IL BILANCIO DELLA GESTIONE PER CONTO TERZI

Il Bilancio della gestione per conto di terzi sintetizza posizioni anch'esse compensative e correlate di entrate e di uscite estranee al patrimonio dell'Ente.

Anche queste operazioni, come i movimenti di fondi, non incidono in alcun modo nell'attività economica dell'Ente, trattandosi generalmente di poste puramente finanziarie movimentate dall'ente per conto di soggetti esterni.

Sono tipiche, nella gestione degli stipendi, le operazioni attuate dall'ente in qualità di "sostituto d'imposta". In questa circostanza, le ritenute fiscali e contributive entrano tecnicamente nella contabilità dei movimenti per conto di terzi all'atto dell'erogazione dello stipendio (trattenuta per conto dello Stato) ed escono successivamente, al momento del versamento mensile all'erario della somma originariamente trattenuta (versamento cumulativo). Tra le partite di giro vengono contabilizzate anche le entrate e le spese inerenti l'applicazione della normativa Iva sullo split payment.

<i>Entrate</i>	<i>Previsione asestata</i>	<i>Riscosso</i>	<i>Da riscuotere</i>	<i>Accertamenti</i>
Titolo 9 - Entrate per conto terzi e partite di giro	1.300.119,45	358.873,66	29.670,60	388.544,26
<b>Totale</b>	<b>1.300.119,45</b>	<b>358.873,66</b>	<b>29.670,60</b>	<b>388.544,26</b>

<i>Uscite</i>	<i>Previsione definitiva</i>	<i>Pagamenti</i>	<i>A residuo passivo</i>	<i>Impegni</i>
Titolo 7 - Uscite per conto terzi e partite di giro	1.300.119,45	340.274,04	48.270,22	388.544,26
<b>Totale</b>	<b>1.300.119,45</b>	<b>340.274,04</b>	<b>48.270,22</b>	<b>388.544,26</b>

## LA GESTIONE DI CASSA

La gestione della liquidità rappresenta un pilastro fondamentale della stabilità finanziaria dell'Ente, il cui monitoraggio è divenuto centrale nel sistema dei controlli interni ed esterni.

Il regime di Tesoreria Unica e le tempistiche dei trasferimenti erariali impongono una programmazione meticolosa per prevenire deficit monetari e garantire la tempestività dei pagamenti commerciali.

Nella tabella sottostante sono riportati i valori dell'esercizio corrente:

	<i>RESIDUI</i>	<i>COMPETENZA</i>	<i>TOTALE</i>
Fondo cassa al 1° gennaio			123,84
RISCOSSIONI	485.327,86	5.355.600,48	5.840.928,34
PAGAMENTI	1.061.401,87	4.573.541,92	5.634.943,79
SALDO DI CASSA AL 31 DICEMBRE			206.108,39
PAGAMENTI per azioni esecutive non regolarizzate al 31 dicembre			0,00
FONDO DI CASSA AL 31 DICEMBRE			206.108,39

### Conciliazione con il Tesoriere

Il risultato finale della gestione finanziaria, espresso dal fondo di cassa al 31 dicembre 2025, coincide perfettamente con le risultanze del rendiconto reso dal Tesoriere dell'Ente. Tale perfetta conciliazione tra le scritture contabili interne e il conto del Tesoriere garantisce la veridicità e l'attendibilità del dato di cassa inserito nel presente rendiconto, certificando la corretta registrazione di ogni reversale d'incasso e mandato di pagamento emesso nell'esercizio.

### Programmazione e Piano dei Flussi

Ai sensi del principio contabile applicato della contabilità finanziaria di cui all'Allegato 4/2 al D.Lgs. 118/2011, l'Ente ha provveduto ad aggiornare il Piano annuale dei flussi di cassa, utilizzando tale strumento per il monitoraggio degli sfasamenti temporali tra incassi e pagamenti. Dall'andamento della gestione finanziaria è emerso che la situazione di cassa non ha consentito di garantire una giacenza monetaria positiva per l'intero esercizio, rendendo necessario il ricorso all'anticipazione di tesoreria. Tale anticipazione, tuttavia, è stata integralmente estinta entro il 31 dicembre, senza generare esposizioni a carico dell'esercizio successivo. L'ultimo aggiornamento del piano conferma pertanto la necessità di mantenere un costante presidio degli equilibri di cassa, pur evidenziando la chiusura dell'esercizio senza anticipazioni di tesoreria in essere.

### **L'Anticipazione di Tesoreria**

Il ricorso all'anticipazione di tesoreria di cui all'art. 222 del TUEL rappresenta un onere finanziario per l'Ente e un indicatore di potenziale tensione strutturale.

Si rileva che, nel corso dell'esercizio, l'Ente ha fatto ricorso all'anticipazione di tesoreria di cui all'art. 222 del TUEL per più periodi durante l'anno, a causa di temporanei sfasamenti tra la riscossione delle entrate proprie e le scadenze dei pagamenti. Tuttavia, diversamente dal passato utilizzo è stato di natura puramente tecnica e non strutturale, venendo interamente rimborsato entro la chiusura dell'esercizio grazie al successivo afflusso di liquidità.

Al 31/12 l'anticipazione risulta totalmente estinta, confermando la recuperata capacità dell'Ente di ripristinare l'equilibrio monetario nel breve termine.

# LA GESTIONE ECONOMICA

## Il risultato economico della gestione

Come per lo stato patrimoniale, anche il conto economico è stato redatto secondo lo schema previsto dal D.Lgs. 118/2011 e secondo i principi di cui all'allegato n. 4/3.

Lo schema si sviluppa sulla base di un modello a struttura scalare che evidenzia i risultati della gestione caratteristica, finanziaria, straordinaria, per giungere alla determinazione del risultato economico finale.

Il conto economico evidenzia i componenti positivi e negativi della gestione secondo criteri di competenza economica. Il principio della competenza economica consente di imputare a ciascun esercizio costi/oneri e ricavi/proventi.

Il risultato dell'esercizio può essere analizzato scomponendo la gestione complessiva dell'ente in tre aree distinte, al fine di evidenziare:

1. **Il risultato della gestione**, che è determinato per differenza tra le risorse acquisite attraverso i trasferimenti da altri enti o generate dall'esercizio dell'autonomia tributaria e tariffaria riconosciuta al Comune, da un lato, e gli oneri ed i costi sostenuti per il funzionamento della struttura comunale e per l'erogazione dei servizi, dall'altro.

2. **Il risultato della gestione finanziaria**, che è composto dai proventi ed oneri finanziari. I proventi sono finalizzati alla remunerazione dei debiti contratti a finanziamento degli investimenti dell'Ente. Affluiscono inoltre in questa voce i dividendi distribuiti dalle società partecipate e gli interessi attivi. Nelle rettifiche di valore delle attività finanziarie confluiscono gli adeguamenti di valore delle attività patrimoniali con particolare riferimento alla valutazione delle partecipazioni detenute dall'Ente.

3. **Il risultato della gestione straordinaria**, che è determinato dai componenti di reddito non riconducibili alle voci precedenti o perché estranei alla gestione caratteristica dell'ente (quali ad esempio le plusvalenze da dismissioni di beni).

Si riportano di seguito i risultati sintetici esposti nel conto economico a fine esercizio.

	<i>Rendiconto 2025</i>	<i>Rendiconto 2024</i>
<b>A) COMPONENTI POSITIVI DELLA GESTIONE</b>		
TOTALE COMPONENTI POSITIVI DELLA GESTIONE (A)	2.951.288,74	2.635.105,77
<b>B) COMPONENTI NEGATIVI DELLA GESTIONE</b>		
TOTALE COMPONENTI NEGATIVI DELLA GESTIONE (B)	3.127.851,26	3.523.782,16
DIFFERENZA FRA COMPONENTI POSITIVI E NEGATIVI DELLA GESTIONE (A-B)	-176.562,52	-888.676,39
TOTALE PROVENTI ED ONERI FINANZIARI (C)	21.892,98	32.807,95
TOTALE RETTIFICHE (D)	0,00	0,00
TOTALE PROVENTI ED ONERI STRAORDINARI (E)	314.117,93	-1.678.246,81
RISULTATO PRIMA DELLE IMPOSTE (A-B+C+D+E)	159.448,39	-2.534.115,25
Imposte	37.700,37	36.148,74
<b>RISULTATO DELL'ESERCIZIO</b>	<b>121.748,02</b>	<b>-2.570.263,99</b>

# LA GESTIONE PATRIMONIALE

## Il risultato della gestione patrimoniale

Lo stato patrimoniale evidenzia i risultati della gestione patrimoniale rilevata dalla contabilità economica e riassume la consistenza del patrimonio al termine dell'esercizio, evidenziando le variazioni avvenute nel corso dello stesso, rispetto alla consistenza iniziale.

Il patrimonio dell'Ente è costituito dal complesso dei beni e dei rapporti giuridici, attivi e passivi, suscettibili di valutazione; il risultato patrimoniale dell'Ente viene contabilmente rappresentato come differenziale, determinando la consistenza netta della dotazione patrimoniale.

I criteri applicati per la valutazione delle attività e passività del patrimonio comunale sono quelli stabiliti dal D.Lgs. n. 118/2011 dall'art. 230 del D.Lgs. n. 267/2000, contestualmente ai criteri della prudenza, della continuazione dell'attività, della veridicità e correttezza, di cui alle regole ed ai principi di contabilità generale.

<i>Attivo</i>	<i>31/12/2025</i>	<i>31/12/2024</i>	<i>Variazioni</i>
<b>A) CREDITI vs.LO STATO ED ALTRE</b>			
TOTALE CREDITI vs PARTECIPANTI (A)	0,00	0,00	0,00
<b>B) IMMOBILIZZAZIONI</b>			
<b>Immobilizzazioni immateriali</b>			
Totale immobilizzazioni immateriali	81.381,06	86.489,52	-5.108,46
<b>Immobilizzazioni materiali</b>			
Beni demaniali	990.250,02	1.033.018,32	-42.768,30
Altre immobilizzazioni materiali	9.426.082,65	9.949.571,36	-523.488,71
Immobilizzazioni in corso ed acconti	634,40	634,40	0,00
Totale immobilizzazioni materiali	10.416.967,07	10.983.224,08	-566.257,01
<b>Immobilizzazioni Finanziarie</b>			
Partecipazioni	4.776.269,01	166.708,70	4.609.560,31
Crediti verso	0,00	0,00	0,00
Altri titoli	0,00	0,00	0,00
Totale immobilizzazioni finanziarie	4.776.269,01	166.708,70	4.609.560,31
<b>TOTALE IMMOBILIZZAZIONI (B)</b>	<b>15.274.617,14</b>	<b>11.236.422,30</b>	<b>4.038.194,84</b>
<b>C) ATTIVO CIRCOLANTE</b>			
Totale rimanenze	0,00	0,00	0,00
<b>Crediti</b>			
Crediti di natura tributaria	131.605,99	95.272,58	36.333,41
Crediti per trasferimenti e contributi	119.626,94	50.670,17	68.956,77
Verso clienti ed utenti	36.920,40	64.830,96	-27.910,56
Altri Crediti	36.650,33	467.406,55	-430.756,22
<b>Totale crediti</b>	<b>324.803,66</b>	<b>678.180,26</b>	<b>-353.376,60</b>

<i>Attivo</i>	<i>31/12/2025</i>	<i>31/12/2024</i>	<i>Variazioni</i>
<b>Attività finanziarie che non costituiscono</b>			
Totale attività finanziarie che non costituiscono	0,00	0,00	0,00
<b>Disponibilità liquide</b>			
Conto di tesoreria	206.108,39	123,84	205.984,55
Altri depositi bancari e postali	0,00	0,00	0,00
Denaro e valori in cassa	0,00	0,00	0,00
Altri conti presso la tesoreria statale intestati	0,00	0,00	0,00
Totale disponibilità liquide	206.108,39	123,84	205.984,55
<b>TOTALE ATTIVO CIRCOLANTE (C)</b>	<b>530.912,05</b>	<b>678.304,10</b>	<b>-147.392,05</b>
<b>D) RATEI E RISCONTI</b>			
TOTALE RATEI E RISCONTI (D)	0,00	0,00	0,00
<b>TOTALE DELL'ATTIVO (A+B+C+D)</b>	<b>15.805.529,19</b>	<b>11.914.726,40</b>	<b>3.890.802,79</b>

<i>Passivo</i>	<i>31/12/2025</i>	<i>31/12/2024</i>	<i>Variazioni</i>
<b>TOTALE PATRIMONIO NETTO (A)</b>	<b>12.512.684,70</b>	<b>7.569.723,16</b>	<b>4.942.961,54</b>
TOTALE FONDI RISCHI ED ONERI (B)	367.807,00	584.684,82	-216.877,82
TOTALE T.F.R. (C)	0,00	0,00	0,00
Debiti da finanziamento	2.102.021,28	2.321.064,29	-219.043,01
Debiti verso fornitori	230.266,42	858.978,73	-628.712,31
Acconti	0,00	0,00	0,00
Debiti per trasferimenti e contributi	99.679,90	105.723,22	-6.043,32
Altri debiti	298.845,48	474.552,18	-175.706,70
<b>TOTALE DEBITI (D)</b>	<b>2.730.813,08</b>	<b>3.760.318,42</b>	<b>-1.029.505,34</b>
<b>E) RATEI E RISCONTI E CONTRIBUTI AGLI</b>			
Ratei passivi	0,00	0,00	0,00
Risconti passivi	194.224,41	0,00	194.224,41
<b>TOTALE RATEI E RISCONTI (E)</b>	<b>194.224,41</b>	<b>0,00</b>	<b>194.224,41</b>
<b>TOTALE DEL PASSIVO (A+B+C+D+E)</b>	<b>15.805.529,19</b>	<b>11.914.726,40</b>	<b>3.890.802,79</b>
TOTALE CONTI D'ORDINE	58.124,00	104.401,03	-46.277,03

## PERCENTUALI DI REALIZZO DI COMPETENZA

### LE ENTRATE

Le risorse di cui l'Ente può disporre sono costituite da poste di diversa natura, come le entrate *tributarie*, i *trasferimenti* correnti, le entrate *extratributarie*, le *alienazioni di beni* ed i *contributi in conto capitale*, le *accensioni di prestiti*, e infine le entrate dei *servizi per conto di terzi*. Le *entrate di competenza* dell'esercizio sono il vero asse portante dell'intero bilancio. La dimensione che assume la gestione economica e finanziaria dell'Ente dipende dal volume di risorse che vengono in vario modo reperite. Questo valore complessivo, pertanto, identifica l'entità dell'entrata che l'ente potrà successivamente utilizzare per finanziare spese correnti od interventi d'investimento.

L'ente territoriale, accanto alla disponibilità di informazioni sull'entità delle risorse fornite da altri enti pubblici, deve essere messo in condizione di agire per reperire direttamente i propri mezzi economici. Questa esigenza presuppone uno scenario legislativo dove esiste una chiarezza in tema di reperimento delle risorse proprie. Il grado di *indipendenza finanziaria*, infatti, costituisce un importante elemento che misura la dimensione dell'autonomia dell'ente nell'assunzione delle decisioni di spesa. Ne consegue che *"la legge assicura, altresì, agli enti locali potestà impositiva autonoma nel campo delle imposte, delle tasse e delle tariffe, con conseguente adeguamento della legislazione tributaria vigente (..)"* .

Nell'ambito di ciascun titolo le entrate si ripartiscono in tipologie secondo la loro natura, in categorie, secondo l'oggetto, ed in capitoli se disposto per la gestione interna dell'ente.

### LE SPESE

Le *spese correnti* (Titolo I) comprendono le spese relative alla normale gestione dei servizi pubblici e si distinguono in spese relative al personale, all'acquisto di beni e servizi, all'utilizzo di beni di terzi, ai contributi o trasferimenti, agli interessi passivi e altri oneri finanziari, alle imposte tasse. Tra le spese correnti si annoverano anche gli oneri straordinari della gestione corrente, che ricomprendono generalmente gli oneri non strettamente connessi all'esercizio considerato, nonché gli ammortamenti (applicati al bilancio di previsione), il fondo svalutazione crediti ed il fondo di riserva, che permangono nel conto del bilancio solamente come stanziamento di spesa, non potendo essere impegnati.

Le *spese in conto capitale* (Titolo II) comprendono gli investimenti diretti ed indiretti, le partecipazioni azionarie, i conferimenti di capitale e le concessioni di crediti.

Gli investimenti diretti implicano un incremento patrimoniale dell'Ente, quale, ad esempio, la costruzione di beni immobili o l'acquisto di beni durevoli.

Gli investimenti indiretti si riferiscono, di norma, a trasferimenti in conto capitale destinati specificamente alla realizzazione di investimenti a cura di un altro soggetto.

Le *spese per il rimborso di prestiti* (Titolo IV) comprendono le quote capitale delle rate di ammortamento dei mutui e le somme dovute per capitale a fronte di ogni altra operazione di prestito.

<i>Entrate</i>	<i>Previsione asestata</i>	<i>Rendiconto</i>	<i>Differenza</i>	<i>%</i>
Fondo di cassa	0,00	0,00	0,00	-
Titolo 1 - Entrate correnti di natura tributaria,	2.082.762,61	2.005.153,10	-77.609,51	-3,73%
Titolo 2 - Trasferimenti correnti	320.776,61	356.104,18	35.327,57	11,01%
Titolo 3 - Entrate extratributarie	502.619,50	494.767,83	-7.851,67	-1,56%
Titolo 4 - Entrate in conto capitale	1.084.976,85	361.838,86	-723.137,99	-66,65%
Titolo 5 - Entrate da riduzione di attività	0,00	0,00	0,00	-
Titolo 6 - Accensione Prestiti	0,00	0,00	0,00	-
Titolo 7 - Anticipazioni da istituto tesoriere/cassiere	2.290.000,00	2.046.466,17	-243.533,83	-10,63%
Titolo 9 - Entrate per conto terzi e partite di giro	1.300.119,45	388.544,26	-911.575,19	-70,11%
Avanzo di amministrazione	0,00	0,00	0,00	-
Fondo pluriennale vincolato	104.401,03	0,00	-104.401,03	-100,00%
<b>Totale</b>	<b>7.685.656,05</b>	<b>5.652.874,40</b>	<b>-2.032.781,65</b>	<b>-26,45%</b>

<i>Spese</i>	<i>Previsione asestata</i>	<i>Rendiconto</i>	<i>Differenza</i>	<i>%</i>
Disavanzo di amministrazione	0,00	0,00	0,00	0,00%
Titolo 1 - Spese correnti	2.853.625,40	2.437.358,91	-416.266,49	-14,59%
Titolo 2 - Spese in conto capitale	1.055.769,50	71.284,82	-984.484,68	-93,25%
Titolo 3 - Spese per incremento attività	491,70	491,70	0,00	0,00%
Titolo 4 - Rimborso Prestiti	185.650,00	185.451,27	-198,73	-0,11%
Titolo 5 - Chiusura Anticipazioni ricevute	2.290.000,00	2.046.466,17	-243.533,83	-10,63%
Titolo 7 - Uscite per conto terzi e partite di	1.300.119,45	388.544,26	-911.575,19	-70,11%
<b>Totale</b>	<b>7.685.656,05</b>	<b>5.129.597,13</b>	<b>-2.556.058,92</b>	<b>-33,26%</b>

## ENTRATE CORRENTI

Il procedimento di accertamento delle entrate e di stesura dei relativi modelli obbligatori si è concretizzato nel rispetto formale e sostanziale delle norme che disciplinano la redazione dei documenti contabili (correttezza).

I modelli del rendiconto espongono i dati adottando una classificazione che ne agevola la consultazione e facilita la comprensione e l'intelligibilità (comprensibilità).

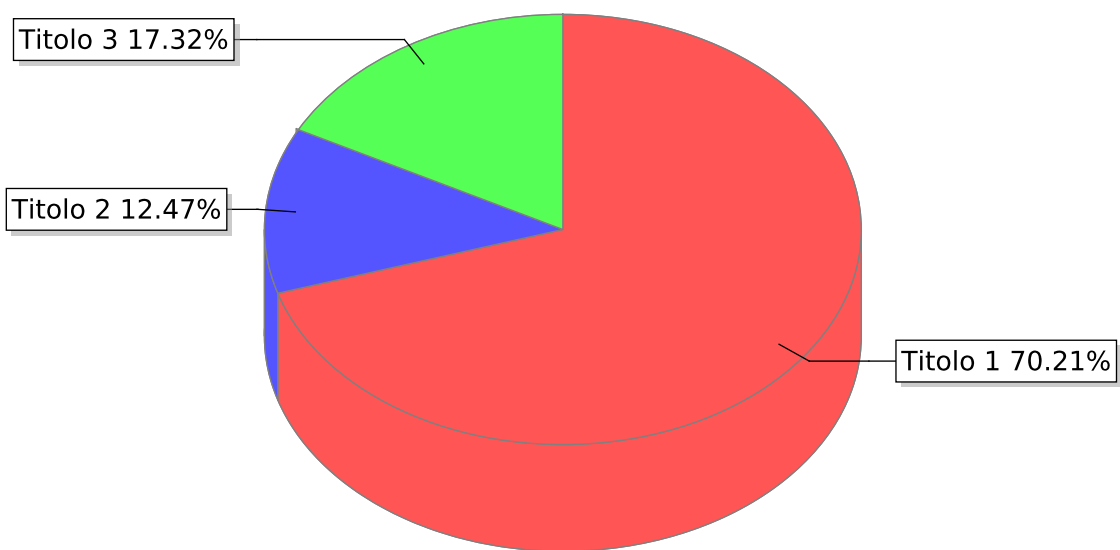
Il riscontro sulle entrate, oggetto di accertamento in conto competenza, ha comportato la verifica della sussistenza di tutti gli elementi identificativi, quali la ragione del credito, il titolo giuridico che lo supporta, il soggetto debitore, l'ammontare del credito con la relativa scadenza.

In linea di massima e salvo specifiche deroghe previste dalla legge o dai nuovi principi contabili, l'iscrizione della posta contabile nel bilancio è avvenuta rispettando il criterio della scadenza del credito, dato che l'accertamento delle entrate è effettuato nell'anno in cui sorge l'obbligazione attiva con imputazione contabile all'esercizio in cui viene a scadere.

Le entrate correnti sono rappresentate dalla seguente tabella:

<i>Entrate</i>	<i>Previsione asestata</i>	<i>Riscosso</i>	<i>Da riscuotere</i>	<i>Accertamenti</i>
Titolo 1 - Entrate correnti di natura tributaria, contributiva e perequativa	2.082.762,61	1.859.493,63	145.659,47	2.005.153,10
Titolo 2 - Trasferimenti correnti	320.776,61	278.263,15	77.841,03	356.104,18
Titolo 3 - Entrate extratributarie	502.619,50	456.838,21	37.929,62	494.767,83
<b>Totale</b>	<b>2.906.158,72</b>	<b>2.594.594,99</b>	<b>261.430,12</b>	<b>2.856.025,11</b>

## Accertamenti



- Titolo 1 - Entrate correnti di natura tributaria, contributiva e perequativa
- Titolo 2 - Trasferimenti correnti
- Titolo 3 - Entrate extratributarie

## ENTRATE TRIBUTARIE

Le componenti principali dei tributi comunali sono di due fattispecie:

1. *di natura patrimoniale*, costituita dall'Imposta Municipale Propria (IMU);
2. *referita all'erogazione di servizi*, costituita dalla Tassa sui rifiuti (TARI), destinata al finanziamento dei costi del servizio di raccolta e smaltimento rifiuti, a carico dell'utilizzatore.

Altra imposta significativa, come risulta dalla tabella, è l'addizionale comunale all'IRPEF. L'Imposta Comunale sulla Pubblicità e pubbliche affissioni e la Tassa Occupazione Suolo Pubblico (TOSAP) dal 1° gennaio 2021 sono state sostituite, secondo il disposto dell'art. 1, commi da 816 a 836, della legge 27 dicembre 2019, n. 160 (legge di bilancio 2020), dal Canone Unico Patrimoniale collocato al titolo 3° dell'entrata.

Il nuovo principio della competenza finanziaria prevede che le entrate tributarie vadano accertate con riferimento alle obbligazioni giuridicamente perfezionate attive (i crediti); conseguentemente questa tipologia di entrate può comprendere una quota di gettito di difficile o dubbia riscossione, che è destinata alla costituzione del Fondo Crediti di Dubbia Esigibilità.

Con riferimento alle entrate tributarie i movimenti più significativi sono i seguenti:

<i>Entrate</i>	<i>Previsione asestata</i>	<i>Riscosso</i>	<i>Da riscuotere</i>	<i>Accertamenti</i>
Imposta municipale propria	602.250,00	497.026,29	72.139,20	569.165,49
Addizionale comunale IRPEF	275.000,00	267.308,51	32.142,87	299.451,38
Tassa smaltimento rifiuti solidi urbani	490.309,29	399.680,11	41.377,40	441.057,51
Altre imposte sostitutive n.a.c.	3.950,00	200,00	0,00	200,00
Fondi perequativi dallo Stato	711.253,32	695.278,72	0,00	695.278,72
<b>Totale</b>	<b>2.082.762,61</b>	<b>1.859.493,63</b>	<b>145.659,47</b>	<b>2.005.153,10</b>

## TRASFERIMENTI DALLO STATO E DA ALTRI ENTI

L'esigibilità dei trasferimenti da altre Pubbliche Amministrazioni coincide con l'atto di impegno dell'Amministrazione concedente. La registrazione dell'accertamento, pertanto, colloca l'importo nell'esercizio in cui è adottato il provvedimento di concessione, ferma restando la possibilità di reperire in tempo utile le informazioni necessarie alla corretta imputazione.

All'interno di tale voce i movimenti più significativi sono i seguenti:

<i>Entrate</i>	<i>Previsione asestata</i>	<i>Riscosso</i>	<i>Da riscuotere</i>	<i>Accertamenti</i>
Trasferimenti correnti da Amministrazioni Centrali	241.643,82	215.146,40	55.246,31	270.392,71
Trasferimenti correnti da Amministrazioni Locali	79.132,79	63.116,75	22.594,72	85.711,47
<b>Totale</b>	<b>320.776,61</b>	<b>278.263,15</b>	<b>77.841,03</b>	<b>356.104,18</b>

## ENTRATE EXTRATRIBUTARIE

Rientrano in questo titolo la vendita di beni e servizi che derivano dalla gestione dei beni, i proventi dall'attività di controllo e repressione delle irregolarità o degli illeciti, gli interessi attivi, le altre entrate da redditi da capitale ed i rimborsi e altre entrate correnti.

Le entrate relative a questo titolo sono state accertate applicando il principio della competenza potenziata, ovvero, come regola generale, quello dell'imputazione dell'entrata nell'esercizio in cui l'obbligazione giuridica diventa realmente esigibile.

In particolare, ed entrando quindi nello specifico:

*Gestione dei servizi pubblici:* i proventi sono stati contabilizzati nell'esercizio in cui il servizio è stato realmente reso all'utenza;

*Interessi attivi:* sono stati riportati nell'esercizio in cui l'obbligazione giuridica risulta esigibile. Altra considerazione va fatta invece per quanto attiene gli interessi di mora, ai quali va applicato il criterio di cassa in base al quale le entrate di questa natura sono accertabili nell'esercizio dell'incasso;

*Gestione dei beni:* le risorse per locazioni o concessioni, che di solito garantiscono un gettito pressoché costante negli anni, sono attribuite come entrate di parte corrente nell'esercizio in cui il credito diventa esigibile, applicando quindi la regola generale. Anche le entrate da concessioni pluriennali, che non garantiscono accertamenti costanti negli esercizi e che costituiscono, pertanto, risorse di natura non ricorrente, sono contabilizzate con il medesimo criterio e prevalentemente destinate, in virtù della loro natura, al finanziamento di investimenti.

Con riferimento alle entrate extratributarie i movimenti più significativi sono i seguenti:

<i>Entrate</i>	<i>Previsione asestata</i>	<i>Riscosso</i>	<i>Da riscuotere</i>	<i>Accertamenti</i>
Vendita di beni	100,00	727,06	0,00	727,06
Entrate dalla vendita di servizi	256.227,88	246.343,35	20.195,71	266.539,06
Canoni e concessioni e diritti reali di godimento	44.466,70	40.015,56	3.759,14	43.774,70
Fitti, noleggi e locazioni	12.042,00	10.150,19	888,52	11.038,71
Proventi da multe, ammende, sanzioni e oblazioni a carico delle Imprese	32.352,59	20.824,82	4.168,06	24.992,88
Altre entrate derivanti dall'attività di controllo e repressione delle irregolarità e degli illeciti delle	8.000,00	5.876,00	0,00	5.876,00
Interessi attivi da finanziamenti a breve termine	100,00	0,00	0,00	0,00
Altri interessi attivi diversi	200,00	0,00	0,00	0,00
Entrate derivanti dalla distribuzione di utili e avanzi	112.178,82	112.178,82	0,00	112.178,82
Entrate per rimborsi di imposte	0,00	6.551,44	2.883,93	9.435,37
Entrate da rimborsi, recuperi e restituzioni di somme non dovute o incassate in eccesso	19.951,51	3.513,97	5.400,24	8.914,21

---

<i>Entrate</i>	<i>Previsione asestata</i>	<i>Riscosso</i>	<i>Da riscuotere</i>	<i>Accertamenti</i>
Fondi incentivanti il personale (art. 113 del d.lgs. 50/2016)	5.000,00	0,00	0,00	0,00
Altre entrate correnti n.a.c.	12.000,00	10.657,00	634,02	11.291,02
<b>Totale</b>	<b>502.619,50</b>	<b>456.838,21</b>	<b>37.929,62</b>	<b>494.767,83</b>

---

## SPESE CORRENTI

Le spese correnti sono rappresentate dal Titolo I e comprendono tutte le spese di funzionamento dell'ente, ovvero quelle spese necessarie alla gestione ordinaria dei servizi, del patrimonio, eccetera.

### **Redditi da lavoro dipendente**

Rientrano in questo macroaggregato:

- gli stipendi e i relativi oneri, assegni familiari;
- le risorse destinate alla contrattazione integrativa;
- le regolarizzazioni contributive, le quote pensione a carico dell'Ente;
- le spese per straordinario elettorale (referendum).

Nei fondi per la contrattazione integrativa 2025 (produttività) sono state inserite risorse per progetti svolti dagli uffici.

Con deliberazione della Giunta Comunale è stato approvato ed aggiornato il programma del fabbisogno triennale del personale per il triennio 2025/2027, dando atto che la spesa è improntata al rispetto del principio della riduzione complessiva delle spese di personale.

### **Imposte e tasse a carico dell'ente**

In questa voce sono classificate, come poste principali:

- IRAP dovuta sulle retribuzioni lorde erogate ai dipendenti;
- Tassa di circolazione sui veicoli sul parco mezzi in dotazione all'ente: tali spese rientrano nei limiti di spesa per le autovetture di cui al DL 78/2010 ed al DL 95/2012;
- Imposta di bollo e registrazione.

### **Acquisto di beni e servizi**

Sono classificate in questa voce le spese per gli acquisti di beni e di servizi necessari per garantire il regolare funzionamento e la buona gestione dei servizi, quali, a titolo di esempio, i carburanti per i mezzi, la cancelleria, l'equipaggiamento ed il vestiario, la spesa per le utenze (acqua, luce, gas, telefonia, manutenzione applicativi informatici).

Fanno parte di questo macroaggregato anche le spese per gli incarichi professionali e quelle relative ai contratti di appalto per l'erogazione dei servizi pubblici, non svolti quindi direttamente dal personale dell'ente (mensa e trasporto scolastico, manutenzione del patrimonio comunale, servizi per il settore sociale, organizzazione di manifestazioni turistiche e culturali, gestione del servizio idrico integrato, dell'illuminazione pubblica). Gli impegni sono stati assunti sulla base dell'effettiva esigibilità degli stessi, così come richiesto dal principio contabile.

### **Trasferimenti correnti**

In questa voce risultano classificati i contributi annualmente riconosciuti dall'ente a terzi.

**Interessi passivi**

La spesa per interessi passivi si riferisce alle quote interessi degli ammortamenti dei mutui passivi.

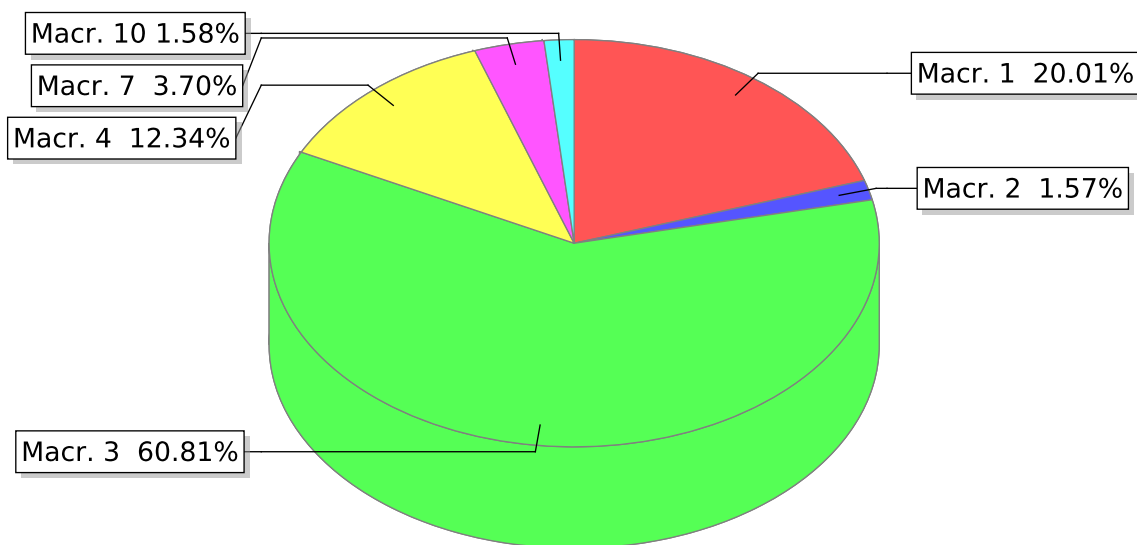
**Altre spese correnti**

In questa voce sono classificate tutte le spese che non trovano collocazione nei precedenti macroaggregati.

Le spese correnti, classificate per macroaggregato, hanno fatto registrare il seguente andamento:

<i>Uscite</i>	<i>Previsione definitiva</i>	<i>Pagamenti</i>	<i>A residuo passivo</i>	<i>Impegni</i>
Macroaggregato 1 - Redditi da lavoro dipendente	510.174,96	377.454,38	110.156,04	487.610,42
Macroaggregato 2 - Imposte e tasse a carico dell'ente	42.816,00	29.545,94	8.701,09	38.247,03
Macroaggregato 3 - Acquisto di beni e servizi	1.600.611,01	1.218.980,18	263.077,27	1.482.057,45
Macroaggregato 4 - Trasferimenti correnti	324.997,26	201.005,53	99.679,90	300.685,43
Macroaggregato 7 - Interessi passivi	100.885,07	90.091,95	193,89	90.285,84
Macroaggregato 10 - Altre spese correnti	274.141,10	35.990,69	2.482,05	38.472,74
<b>Totale</b>	<b>2.853.625,40</b>	<b>1.953.068,67</b>	<b>484.290,24</b>	<b>2.437.358,91</b>

## Impegni



- Macroaggregato 1 - Redditi da lavoro dipendente
- Macroaggregato 2 - Imposte e tasse a carico dell'ente
- Macroaggregato 3 - Acquisto di beni e servizi
- Macroaggregato 4 - Trasferimenti correnti
- Macroaggregato 7 - Interessi passivi
- Macroaggregato 10 - Altre spese correnti

## **SPESA PER IL PERSONALE**

Anche nel 2025 le spese per il personale rispettano i vincoli imposti dal D.M. 17/03/2020, come risulta dall'apposito allegato al conto del bilancio.

## INVESTIMENTI E OPERE PUBBLICHE

<i>Descrizione</i>	<i>Residui</i>	<i>Competenza</i>	<i>Pagamenti</i>
Missione 1 - Programma 8 - Statistica e sistemi informativi - Titolo 2 - Spese in conto capitale	34.611,40	6.173,20	20.642,40
Missione 1 - Programma 11 - Altri servizi generali - Titolo 2 - Spese in conto capitale	95.751,63	0,00	93.170,24
Missione 4 - Programma 2 - Altri ordini di istruzione non universitaria - Titolo 2 - Spese in conto capitale	964,10	35.935,08	35.935,08
Missione 4 - Programma 7 - Diritto allo studio - Titolo 2 - Spese in conto capitale	0,00	2.500,00	2.500,00
Missione 6 - Programma 1 - Sport e tempo libero - Titolo 2 - Spese in conto capitale	70.400,88	26.676,54	97.077,42
<b>Totale</b>	<b>201.728,01</b>	<b>71.284,82</b>	<b>249.325,14</b>

## SERVIZI EROGATI

Se l'analisi per funzioni offre un primo ed interessante spaccato della spesa, evidenziando come questa sia stata suddivisa tra le principali attività che l'ente è tenuto a porre in essere, ulteriori elementi di valutazione possono essere desunti da un'analisi della spesa articolata per servizi. Questi ultimi rappresentano, infatti, il risultato elementare dell'intera attività amministrativa dell'ente. D'altra parte, tra gli obiettivi principali da conseguire da parte dell'Ente, vi è quello di erogare servizi alla collettività amministrata. L'ente locale, infatti, si pone come istituzione di rappresentanza degli interessi locali, come interprete dei bisogni dei cittadini, oltre che gestore della maggior parte degli interventi di carattere finale, anche quando programmati da altri soggetti o istituti territoriali di ordine superiore.

In linea generale, i servizi pubblici locali devono essere erogati con modalità che ne promuovono il miglioramento della qualità ed assicurano la tutela e la partecipazione dei cittadini-utenti.

Il ruolo dell'Ente può essere visto, dunque, quale soggetto coordinatore di istanze di servizi da parte dei cittadini da conciliare con le risorse finanziarie a disposizione. Va altresì sottolineato che i servizi offerti non presentano caratteristiche del tutto analoghe, tanto che il legislatore è giunto a distinguere tre principali tipologie:

- i servizi istituzionali;
- i servizi a domanda individuale;
- i servizi produttivi.

Ciò che contraddistingue i **servizi istituzionali** è l'assenza pressoché totale di proventi diretti trattandosi di attività che, per loro natura, rientrano tra le competenze specifiche dell'ente pubblico e, come tali, non sono cedibili a terzi.

Al contrario, la peculiarità dei **servizi a domanda individuale** e, ancor più, di **quelli a carattere produttivo** è la presenza di un introito che, anche se in alcuni casi non completamente remunerativo dei costi, si configura come corrispettivo per la prestazione resa dall'ente. In realtà, i servizi a domanda individuale si caratterizzano, generalmente, da un importante contenuto sociale che, ancora oggi, ne influenza la gestione e giustifica una tariffa in grado di remunerare solo parzialmente i costi. Non altrettanto si può dire dei servizi a carattere produttivo che, nel corso di questi anni, hanno perso quella caratteristica di socialità per assumere un connotato tipicamente imprenditoriale.

## SPESE PER MISSIONE

<i>Uscite</i>	<i>Previsione definitiva</i>	<i>Pagamenti</i>	<i>A residuo passivo</i>	<i>Impegni</i>
Missione 1 - Servizi istituzionali, generali e di gestione	1.038.602,10	607.380,99	201.108,57	808.489,56
Missione 3 - Ordine pubblico e sicurezza	63.415,00	53.214,95	4.300,41	57.515,36
Missione 4 - Istruzione e diritto allo studio	625.256,12	385.867,88	146.705,53	532.573,41
Missione 5 - Tutela e valorizzazione dei beni e attività culturali	65.469,49	43.067,13	18.922,12	61.989,25
Missione 6 - Politiche giovanili, sport e tempo libero	778.481,44	45.457,91	4.111,70	49.569,61
Missione 8 - Assetto del territorio ed edilizia abitativa	5.000,00	3.643,71	81,13	3.724,84
Missione 9 - Sviluppo sostenibile e tutela del territorio e dell'ambiente	463.805,00	411.987,26	45.649,72	457.636,98
Missione 10 - Trasporti e diritto alla mobilità	90.640,80	8.992,25	4.708,79	13.701,04
Missione 11 - Soccorso civile	1.200,00	248,79	469,33	718,12
Missione 12 - Diritti sociali, politiche sociali e famiglia	349.532,66	248.549,13	32.588,40	281.137,53
Missione 17 - Energia e diversificazione delle fonti energetiche	152.510,00	120.170,04	31.623,85	151.793,89
Missione 20 - Fondi e accantonamenti	175.088,92	0,00	0,00	0,00
Missione 50 - Debito pubblico	271.535,07	251.484,30	17.515,44	268.999,74
Missione 60 - Anticipazioni finanziarie	2.305.000,00	2.053.203,54	0,00	2.053.203,54
Missione 99 - Servizi per conto terzi	1.300.119,45	340.274,04	48.270,22	388.544,26
<b>Totale</b>	<b>7.685.656,05</b>	<b>4.573.541,92</b>	<b>556.055,21</b>	<b>5.129.597,13</b>

**PROSPETTO DEI DATI SIOPE E DELLE  
DISPONIBILITÀ LIQUIDE DI CUI ALL'ARTICOLO 77,  
QUATER, COMMA 11 DEL D.L. 112/2008 E D.M.  
23/12/2009**

Si rimanda al relativo allegato della presente elaborazione che riporta i dati SIOPE così come risultano dalla contabilità generale dell'Ente, il quale evidenzia, a seguito degli opportuni controlli, la perfetta corrispondenza tra le risultanze della contabilità dell'Ente e i dati forniti dal sito della Banca d'Italia.

## ANALISI DEI TEMPI DI PAGAMENTO E VERIFICA DELLO STOCK DEL DEBITO

L'indicatore di tempestività dei pagamenti è un parametro introdotto e disciplinato dall'art. 8 D.L. 24/04/2014, n. 66, convertito, con modificazioni, dalla legge 23/06/2014, n. 89, e dal DPCM 22 settembre 2014, che ne ha definito le modalità di calcolo e di pubblicazione sul sito dell'Amministrazione, alla sezione "Amministrazione trasparente".

L'indicatore è definito in termini di ritardo medio di pagamento ponderato in base all'importo delle fatture, per cui il calcolo dello stesso va eseguito inserendo:

- al **NUMERATORE** - la somma dell'importo di ciascuna fattura pagata nel periodo di riferimento, moltiplicato per i giorni effettivi intercorrenti tra la data di scadenza della fattura stessa e la data di pagamento ai fornitori;
- al **DENOMINATORE** - la somma degli importi di tutte le fatture pagate nel periodo di riferimento.

### **Il Fondo Garanzia Debiti Commerciali**

Il Fondo Garanzia Debiti Commerciali costituisce un accantonamento prudenziale obbligatorio, la cui finalità è vincolare una quota dell'avanzo (o stanziarla in bilancio) per garantire la copertura dei debiti pregressi e disincentivare il ritardo nei pagamenti verso i fornitori. Tale misura è strettamente correlata agli obiettivi della Riforma 1.11 del PNRR, volta ad abbattere i tempi di pagamento della PA italiana.

L'obbligo di accantonamento scatta qualora l'Ente, al termine dell'esercizio, si trovi in una delle seguenti condizioni rilevate sulla Piattaforma dei Crediti Commerciali (PCC):

- Mancato rispetto dei tempi di pagamento: Indicatore di ritardo annuale positivo (pagamenti mediamente oltre la scadenza dei 30 giorni).
- Mancata riduzione dello stock del debito: Qualora il debito commerciale residuo a fine anno non sia diminuito di almeno il 10% rispetto a quello dell'anno precedente.
- Mancata comunicazione dei dati: Omessa o incompleta comunicazione dello stock del debito alla PCC entro i termini di legge.

L'ammontare della risorsa da accantonare non è discrezionale, ma deriva dall'applicazione di percentuali predefinite agli stanziamenti di spesa per l'acquisto di beni e servizi (Macroaggregato 1.03) previsti nel bilancio di previsione dell'esercizio successivo.

Le aliquote di accantonamento sono modulate in base all'entità del ritardo:

- 5% dello stanziamento: se il ritardo medio è superiore a 60 giorni;
- 3% dello stanziamento: se il ritardo medio è compreso tra 31 e 60 giorni;
- 2% dello stanziamento: se il ritardo medio è compreso tra 11 e 30 giorni;
- 1% dello stanziamento: se il ritardo medio è compreso tra 1 e 10 giorni.

Qualora l'Ente rispetti i tempi di pagamento ma non riduca lo stock del debito del previsto 10% e l'ammontare dello stock sia superiore al 5% del totale dei documenti ricevuti nell'esercizio, l'accantonamento è fissato forfettariamente al 5% dell'ammontare complessivo degli stanziamenti per beni e servizi.

In ottemperanza alle disposizioni della Legge n. 145/2018, a fronte delle risultanze emerse dalla Piattaforma dei Crediti Commerciali (PCC) relative al mancato rispetto dei tempi medi di pagamento, l'Ente ha provveduto ad accantonare nel risultato di amministrazione la somma di € 268.094,45. Tale importo, calcolato applicando l'aliquota del 3% agli stanziamenti per l'acquisto di beni e servizi, viene reso indisponibile a titolo prudenziale, al fine di garantire la copertura necessaria a fronte delle pendenze commerciali ancora in essere.

#### **Integrazione con la Piattaforma Crediti Commerciali (PCC)**

Il monitoraggio non avviene solo internamente, ma è costantemente allineato con la Piattaforma dei Crediti Commerciali (PCC) gestita dal MEF. L'Ente provvede periodicamente alla comunicazione dei dati relativi alle fatture ricevute, ai pagamenti effettuati e alla scadenza dei debiti. In particolare, entro il 31 gennaio di ogni anno, l'Ente comunica, ai sensi dell'art. 1, comma 867 della Legge 145/2018, l'ammontare dello Stock del debito residuo alla fine dell'esercizio precedente.

#### **Nuovi obblighi normativi e sistemi di valutazione (Riforma PNRR)**

Nell'ambito del percorso di attuazione delle riforme previste dal PNRR (Riforma 1.11 "Riduzione dei tempi di pagamento della PA"), il quadro normativo è stato ulteriormente rafforzato dall'art. 4-bis del D.L. n. 13/2023, convertito dalla Legge n. 41/2023. Tale disposizione ha introdotto vincoli stringenti per tutte le pubbliche amministrazioni di cui all'art. 1, comma 2, del D.Lgs. 165/2001, inclusi gli Enti Locali, con l'obiettivo di strutturare processi di spesa più efficienti.

In particolare, la norma impone un nesso diretto tra il rispetto dei tempi di pagamento e la valutazione della performance individuale, stabilendo che:

**Obiettivi di Performance:** L'Ente è tenuto ad assegnare ai dirigenti (o ai responsabili di posizione organizzativa, in base all'ordinamento dei singoli enti) responsabili dei pagamenti e ai vertici delle rispettive strutture, specifici target annuali legati alla tempestività dei pagamenti commerciali.

**Incidenza sulla Retribuzione di Risultato:** Il raggiungimento di tali obiettivi, misurato tramite l'indicatore di ritardo calcolato sulla Piattaforma dei Crediti Commerciali (PCC), deve incidere in misura non inferiore al 30% sul riconoscimento della retribuzione di risultato.

L'Ente, nel recepire tali disposizioni, ha integrato i propri sistemi di valutazione e monitoraggio, garantendo che l'efficienza nel ciclo dei pagamenti non sia solo un adempimento contabile, ma un obiettivo strategico di carattere organizzativo, strettamente connesso ai target nazionali concordati con l'Unione Europea.

## CONCLUSIONI

I documenti contabili del rendiconto sono stati redatti secondo le regole stabilite dalla normativa in vigore e sono coerenti con le "Disposizioni in materia di armonizzazione dei sistemi contabili e degli schemi di bilancio" (D.Lgs.n.118/11), applicabili a questo esercizio. In particolare, il bilancio complessivo è in equilibrio in termini di stanziamenti definitivi e la scomposizione dello stesso nelle singole componenti rispecchia le prescrizioni di legge.

Il consuntivo è stato predisposto secondo lo schema del rendiconto della gestione previsto dalla normativa vigente, che comprende il conto del bilancio, i relativi riepiloghi, il quadro generale riassuntivo, la verifica degli equilibri, lo stato patrimoniale e il conto economico. Al rendiconto sono stati allegati i prospetti del risultato di amministrazione, la composizione del fondo pluriennale vincolato, la composizione del fondo crediti di dubbia esigibilità, il prospetto degli accertamenti per titoli, tipologie e categorie, quello degli impegni per missioni, programmi e macro aggregati, la tabella degli accertamenti imputati agli esercizi successivi, quella degli impegni imputati agli esercizi successivi, il prospetto dei costi per missione, le spese per l'utilizzo di contributi e trasferimenti da organismi comunitari e internazionali, quelle per lo svolgimento delle funzioni delegate dalle Regioni.

I criteri di attribuzione delle entrate e delle uscite rispecchiano il principio della "competenza finanziaria potenziata", mentre risulta correttamente calcolato sia il risultato di amministrazione che il Fondo Pluriennale Vincolato.

I crediti verso terzi e il loro possibile accantonamento del rispettivo fondo svalutazione sono stati attentamente valutati.

### **I PARAMETRI DI RISCONTRO DELLA SITUAZIONE DI DEFICITARIETA' STRUTTURALE**

Ai sensi dell'articolo 242 del TUEL, il Comune di Urago d'Oglio non risulta strutturalmente deficitario, come dimostrato dall'apposito allegato al rendiconto.

#### **Spese di rappresentanza**

L'art.16, comma 26 del D.L. 138/2011, dispone l'obbligo per i Comuni di elencare le spese di rappresentanza sostenute in ciascun anno in un prospetto da allegare al rendiconto e da trasmettere alla Sezione regionale di controllo della Corte dei conti. Il prospetto deve essere pubblicato nel sito web dell'ente entro 10 giorni dalla approvazione del rendiconto.

Nel corso dell'esercizio considerato non sono state sostenute spese di rappresentanza.

**L'Ente non ha stipulato alcun contratto di finanza derivata.**

**Non sussistono garanzie principali o sussidiarie prestate dall'ente a favore di enti o di altri soggetti, pubblici o privati.**

**Gli enti e organismi partecipati dal Comune sono i seguenti:**

1. COGEME - SERVIZI PUBBLICI LOCALI S.P.A. IN BREVE COGEME S.P.A.
2. PARCO OGLIO NORD
3. SERVIZI COMUNALI

### **Asseverazioni debiti e crediti società partecipate**

L'Ente ha avviato le attività di verifica e riconciliazione delle posizioni debitorie e creditorie nei confronti delle società partecipate, al fine di dare evidenza dei rapporti finanziari in essere alla data del 31 dicembre.

Con riferimento alla società Cogeme S.p.A., dalle risultanze contabili dell'Ente alla data del 31/12 non emergono debiti nei confronti della partecipata. Alla data di redazione del presente documento, tuttavia, non risulta ancora pervenuta la comunicazione della società ai fini della formale riconciliazione delle reciproche posizioni debitorie e creditorie. L'Ente provvederà pertanto ad effettuare le eventuali verifiche e rettifiche che dovessero rendersi necessarie a seguito della ricezione della relativa attestazione.

Per quanto riguarda Servizi Comunali S.p.A., società affidataria in house del servizio di raccolta e smaltimento dei rifiuti, alla data del 31/12 risultava iscritto nelle scritture contabili dell'Ente un debito pari a euro 27.697,43, oltre IVA in regime di split payment pari a euro 2.769,74, riferito alla fattura relativa al servizio del mese di dicembre. Tale fattura è stata successivamente pagata nel mese di gennaio dell'esercizio successivo. Anche per tale società, alla data di predisposizione del presente documento, non risulta ancora pervenuta la comunicazione formale della partecipata ai fini della riconciliazione delle reciproche partite debitorie e creditorie.

Pertanto, in assenza delle attestazioni da parte delle società partecipate, la riconciliazione è stata effettuata sulla base delle risultanze della contabilità dell'Ente, con riserva di procedere ai necessari aggiornamenti qualora dalle comunicazioni successivamente trasmesse dalle società emergano difformità rispetto ai dati contabili dell'Ente.

Con decreto del Ministero dell'Interno del 23/12/2015 è stato introdotto il “**Piano degli indicatori e dei risultati attesi di bilancio**” di cui all'articolo 18-bis del D.Lgs. 118/2011, che gli enti locali devono adottare decorrere dall'esercizio 2016, con prima applicazione riferita al rendiconto della gestione 2016 e al bilancio di previsione 2017/2019, si veda al riguardo l'apposito allegato al Rendiconto Esercizio Finanziario 2025.

Ad integrazione, completamento e specifica della presente relazione si rinvia, come parte integrante e sostanziale della stessa, a tutti gli allegati documenti inseriti nel fascicolo del rendiconto, nonché alla Relazione dell'Organo di Revisione.

## GLOSSARIO

<i>Voce</i>	<i>Definizione</i>
<b>Accertamenti</b>	Entrate previste dall'Ente; contabilmente la somma delle riscossioni e dei residui attivi.
<b>Avanzo di amministrazione</b>	Risultato della gestione finanziaria.
<b>Composizione dell'avanzo di amministrazione</b>	Somma del fondo di cassa al 31 dicembre più i residui attivi meno i residui passivi.
<b>Bilancio di cassa</b>	Accertamenti e impegni finanziari dell'Ente.
<b>Bilancio di competenza</b>	Accertamenti ed impegni relativi all'anno in esame.
<b>Classificazione economica</b>	Classificazione delle voci di spesa per interventi in relazione alla natura economica: personale, interessi passivi, ....
<b>Classificazione funzionale</b>	Classificazione delle voci di spesa in relazione alla destinazione funzionale: amministrazione generale, istruzione, acquedotto,...
<b>Conto del patrimonio</b>	Quadro riassuntivo delle attività e delle passività dell'Ente.
<b>Conto del patrimonio attivo</b>	Attività: patrimonio immobiliare (demanio, beni indisponibili e disponibili), patrimonio mobiliare, residui attivi.
<b>Conto del patrimonio passivo</b>	Passività: mutui, contratti, residui passivi.
<b>Entrate in conto capitale</b>	Somma delle entrate derivanti da alienazioni patrimoniali, da trasferimenti di capitale, da accensione di mutui. Sono destinate alla realizzazione di opere pubbliche e più in generale ad investimenti.
<b>Fondo pluriennale vincolato FPV</b>	Impegni rinviati agli esercizi successivi perché non ancora giuridicamente perfezionati e di conseguenza non esigibili.
<b>Impegni</b>	Vengono assunti con determinazioni di spesa dell'Ente, contabilmente rappresentati dalla somma dei pagamenti e dei residui passivi.
<b>Pagamenti</b>	Somme liquidate e a pagate a fronte di impegni.
<b>Previsioni definitive</b>	Stanzamenti di bilancio definiti a seguito di variazioni e assestamenti sul bilancio di previsione entro il 30 novembre.
<b>Previsioni iniziali</b>	Stanzamenti di bilancio di inizio anno.
<b>Residui</b>	Accertamenti ed impegni provenienti dagli esercizi precedenti non ancora realizzati.
<b>Residui attivi</b>	Somme da riscuotere su accertamenti degli esercizi precedenti
<b>Residui passivi</b>	Somme da pagare su impegni assunti negli anni precedenti.
<b>Riscossioni</b>	Somme introitate a fronte di accertamenti.
<b>Servizi conto terzi</b>	Entrate e uscite a fronte di servizi per conto terzi: devono pareggiare.
<b>Somme vincolate</b>	Fondi introitati in base a specifiche norme che li destinano a precisi interventi. Le somme vincolate non destinate devono essere accantonate.
<b>Spese correnti</b>	Spese necessarie alla gestione dei servizi comunali.
<b>Spese in conto capitale</b>	Spese per opere pubbliche e più in generale di investimento.

# ***Illustrazione del conto del bilancio***

## ENTRATE

### Titolo 1 - Entrate correnti di natura tributaria, contributiva e perequativa

#### **Tipologia 101 - Imposte, tasse e proventi assimilati**

Le previsioni di Competenza sono state assestate in .....	€	1.371.509,29		
Sono stati accertati proventi di competenza per .....	€	1.309.874,38	pari al	95,51%
rilevando minori entrate per .....	€	61.634,91		
Sugli accertamenti si sono realizzate riscossioni per .....	€	1.164.214,91	pari al	88,88%
I residui attivi la cui manifestazione si avrà nei futuri esercizi ammontano a ...	€	145.659,47	pari al	11,12%

#### **Tipologia 301 - Fondi perequativi da Amministrazioni Centrali**

Le previsioni di Competenza sono state assestate in .....	€	711.253,32		
Sono stati accertati proventi di competenza per .....	€	695.278,72	pari al	97,75%
rilevando minori entrate per .....	€	15.974,60		
Sugli accertamenti si sono realizzate riscossioni per .....	€	695.278,72	pari al	100,00%
Non vi sono residui attivi da riportare.....	€	0,00	pari al	0,00%

### **Titolo 1 - Entrate correnti di natura tributaria, contributiva e perequativa**

Complessivamente i valori relativi al titolo si compendiano nel seguente riepilogo:

Le previsioni di Competenza sono state assestate in .....	€	2.082.762,61		
Sono state accertate entrate di competenza per .....	€	2.005.153,10	pari al	96,27%
rilevando minori entrate per .....	€	77.609,51		
Sugli accertamenti si sono realizzate riscossioni per .....	€	1.859.493,63	pari al	92,74%
I residui attivi la cui manifestazione si avrà nei futuri esercizi ammontano a ...	€	145.659,47	pari al	7,26%

## Titolo 2 - Trasferimenti correnti

### Tipologia 101 - Trasferimenti correnti da Amministrazioni pubbliche

Le previsioni di Competenza sono state assestate in .....	€	320.776,61		
Sono stati accertati proventi di competenza per .....	€	356.104,18	pari al	111,01%
rilevando maggiori entrate per .....	€	35.327,57		
Sugli accertamenti si sono realizzate riscossioni per .....	€	278.263,15	pari al	78,14%
I residui attivi la cui manifestazione si avrà nei futuri esercizi ammontano a ...	€	77.841,03	pari al	21,86%

### Titolo 2 - Trasferimenti correnti

Complessivamente i valori relativi al titolo si compendiano nel seguente riepilogo:

Le previsioni di Competenza sono state assestate in .....	€	320.776,61		
Sono state accertate entrate di competenza per .....	€	356.104,18	pari al	111,01%
rilevando maggiori entrate per .....	€	35.327,57		
Sugli accertamenti si sono realizzate riscossioni per .....	€	278.263,15	pari al	78,14%
I residui attivi la cui manifestazione si avrà nei futuri esercizi ammontano a ...	€	77.841,03	pari al	21,86%

## Titolo 3 - Entrate extratributarie

### Tipologia 100 - Vendita di beni e servizi e proventi derivanti dalla gestione dei beni

Le previsioni di Competenza sono state assestate in .....	€	312.836,58		
Sono stati accertati proventi di competenza per .....	€	322.079,53	pari al	102,95%
rilevando maggiori entrate per .....	€	9.242,95		
Sugli accertamenti si sono realizzate riscossioni per .....	€	297.236,16	pari al	92,29%
I residui attivi la cui manifestazione si avrà nei futuri esercizi ammontano a ...	€	24.843,37	pari al	7,71%

### Tipologia 200 - Proventi derivanti dall'attività di controllo e repressione delle irregolarità e degli illeciti

Le previsioni di Competenza sono state assestate in .....	€	40.352,59		
Sono stati accertati proventi di competenza per .....	€	30.868,88	pari al	76,50%
rilevando minori entrate per .....	€	9.483,71		
Sugli accertamenti si sono realizzate riscossioni per .....	€	26.700,82	pari al	86,50%
I residui attivi la cui manifestazione si avrà nei futuri esercizi ammontano a ...	€	4.168,06	pari al	13,50%

### Tipologia 300 - Interessi attivi

Le previsioni di Competenza sono state assestate in .....	€	300,00		
Non si è prodotto alcun accertamento				
rilevando minori entrate per .....	€	300,00		

### Tipologia 400 - Altre entrate da redditi da capitale

Le previsioni di Competenza sono state assestate in .....	€	112.178,82		
Sono stati accertati proventi di competenza per .....	€	112.178,82	pari al	100,00%
rilevando minori entrate per .....	€			
Sugli accertamenti si sono realizzate riscossioni per .....	€	112.178,82	pari al	100,00%
Non vi sono residui attivi da riportare.....	€	0,00	pari al	0,00%

### Tipologia 500 - Rimborsi e altre entrate correnti

Le previsioni di Competenza sono state assestate in .....	€	36.951,51		
Sono stati accertati proventi di competenza per .....	€	29.640,60	pari al	80,21%
rilevando minori entrate per .....	€	7.310,91		
Sugli accertamenti si sono realizzate riscossioni per .....	€	20.722,41	pari al	69,91%
I residui attivi la cui manifestazione si avrà nei futuri esercizi ammontano a ...	€	8.918,19	pari al	30,09%

## Titolo 3 - Entrate extratributarie

Complessivamente i valori relativi al titolo si compendiano nel seguente riepilogo:

Le previsioni di Competenza sono state assestate in .....	€	502.619,50		
Sono state accertate entrate di competenza per .....	€	494.767,83	pari al	98,44%
rilevando minori entrate per .....	€	7.851,67		
Sugli accertamenti si sono realizzate riscossioni per .....	€	456.838,21	pari al	92,33%
I residui attivi la cui manifestazione si avrà nei futuri esercizi ammontano a ...	€	37.929,62	pari al	7,67%

## Titolo 4 - Entrate in conto capitale

### Tipologia 200 - Contributi agli investimenti

Le previsioni di Competenza sono state assestate in .....	€	192.366,20		
Sono stati accertati proventi di competenza per .....	€	62.366,20	pari al	32,42%
rilevando minori entrate per .....	€	130.000,00		
Sugli accertamenti si sono realizzate riscossioni per .....	€	56.193,00	pari al	90,10%
I residui attivi la cui manifestazione si avrà nei futuri esercizi ammontano a ...	€	6.173,20	pari al	9,90%

### Tipologia 300 - Altri trasferimenti in conto capitale

Le previsioni di Competenza sono state assestate in .....	€	717.410,65		
Sono stati accertati proventi di competenza per .....	€	164.143,97	pari al	22,88%
rilevando minori entrate per .....	€	553.266,68		
Sugli accertamenti si sono realizzate riscossioni per .....	€	164.143,97	pari al	100,00%
Non vi sono residui attivi da riportare.....	€	0,00	pari al	0,00%

### Tipologia 400 - Entrate da alienazione di beni materiali e immateriali

Le previsioni di Competenza sono state assestate in .....	€	45.000,00		
Non si è prodotto alcun accertamento				
rilevando minori entrate per .....	€	45.000,00		

### Tipologia 500 - Altre entrate in conto capitale

Le previsioni di Competenza sono state assestate in .....	€	130.200,00		
Sono stati accertati proventi di competenza per .....	€	135.328,69	pari al	103,94%
rilevando maggiori entrate per .....	€	5.128,69		
Sugli accertamenti si sono realizzate riscossioni per .....	€	135.328,69	pari al	100,00%
Non vi sono residui attivi da riportare.....	€	0,00	pari al	0,00%

## Titolo 4 - Entrate in conto capitale

Complessivamente i valori relativi al titolo si compendiano nel seguente riepilogo:

Le previsioni di Competenza sono state assestate in .....	€	1.084.976,85		
Sono state accertate entrate di competenza per .....	€	361.838,86	pari al	33,35%
rilevando minori entrate per .....	€	723.137,99		
Sugli accertamenti si sono realizzate riscossioni per .....	€	355.665,66	pari al	98,29%
I residui attivi la cui manifestazione si avrà nei futuri esercizi ammontano a ...	€	6.173,20	pari al	1,71%

## Titolo 7 - Anticipazioni da istituto tesoriere/cassiere

### Tipologia 100 - Anticipazioni da istituto tesoriere/cassiere

Le previsioni di Competenza sono state assestate in .....	€	2.290.000,00		
Sono stati accertati proventi di competenza per .....	€	2.046.466,17	pari al	89,37%
rilevando minori entrate per .....	€	243.533,83		
Sugli accertamenti si sono realizzate riscossioni per .....	€	2.046.466,17	pari al	100,00%
Non vi sono residui attivi da riportare.....	€	0,00	pari al	0,00%

### Titolo 7 - Anticipazioni da istituto tesoriere/cassiere

Complessivamente i valori relativi al titolo si compendiano nel seguente riepilogo:

Le previsioni di Competenza sono state assestate in .....	€	2.290.000,00		
Sono state accertate entrate di competenza per .....	€	2.046.466,17	pari al	89,37%
rilevando minori entrate per .....	€	243.533,83		
Sugli accertamenti si sono realizzate riscossioni per .....	€	2.046.466,17	pari al	100,00%
I residui attivi la cui manifestazione si avrà nei futuri esercizi ammontano a ...	€	0,00	pari al	0,00%

## Titolo 9 - Entrate per conto terzi e partite di giro

### Tipologia 100 - Entrate per partite di giro

Le previsioni di Competenza sono state assestate in .....	€	1.135.119,45		
Sono stati accertati proventi di competenza per .....	€	344.168,06	pari al	30,32%
rilevando minori entrate per .....	€	790.951,39		
Sugli accertamenti si sono realizzate riscossioni per .....	€	340.420,34	pari al	98,91%
I residui attivi la cui manifestazione si avrà nei futuri esercizi ammontano a ...	€	3.747,72	pari al	1,09%

### Tipologia 200 - Entrate per conto terzi

Le previsioni di Competenza sono state assestate in .....	€	165.000,00		
Sono stati accertati proventi di competenza per .....	€	44.376,20	pari al	26,89%
rilevando minori entrate per .....	€	120.623,80		
Sugli accertamenti si sono realizzate riscossioni per .....	€	18.453,32	pari al	41,58%
I residui attivi la cui manifestazione si avrà nei futuri esercizi ammontano a ...	€	25.922,88	pari al	58,42%

## Titolo 9 - Entrate per conto terzi e partite di giro

Complessivamente i valori relativi al titolo si compendiano nel seguente riepilogo:

Le previsioni di Competenza sono state assestate in .....	€	1.300.119,45		
Sono state accertate entrate di competenza per .....	€	388.544,26	pari al	29,89%
rilevando minori entrate per .....	€	911.575,19		
Sugli accertamenti si sono realizzate riscossioni per .....	€	358.873,66	pari al	92,36%
I residui attivi la cui manifestazione si avrà nei futuri esercizi ammontano a ...	€	29.670,60	pari al	7,64%

## ***Riepilogo complessivo delle Entrate***

Complessivamente i valori relativi alle Entrate si compendiano nel seguente riepilogo:

Le previsioni di Competenza sono state assestate in .....	€	7.581.255,02		
Sono state accertate entrate di competenza per .....	€	5.652.874,40	pari al	74,56%
rilevando minori entrate per .....	€	1.928.380,62		
Sugli accertamenti si sono realizzate riscossioni per .....	€	5.355.600,48	pari al	94,74%
I residui attivi la cui manifestazione si avrà nei futuri esercizi ammontano a ...	€	297.273,92	pari al	5,26%

---

# SPESE

## Titolo 1 - Spese correnti

### Missione 1 - Servizi istituzionali, generali e di gestione

#### Programma 1 - Organi istituzionali

Gli stanziamenti di previsione del servizio ammontavano a .....	€	81.237,00		
Sono stati assunti impegni di competenza per .....	€	62.028,74	pari al	76,36%
rilevando minori spese per .....	€	19.208,26		
Sugli impegni si sono realizzati pagamenti per .....	€	61.668,53	pari al	99,42%
Si evidenzia un totale di residui passivi per .....	€	360,21	pari al	0,58%
Non si riportano variazioni di esigibilità sul fondo pluriennale vincolato				

#### Programma 2 - Segreteria generale

Gli stanziamenti di previsione del servizio ammontavano a .....	€	161.834,00		
Sono stati assunti impegni di competenza per .....	€	146.306,51	pari al	90,41%
rilevando minori spese per .....	€	15.527,49		
Sugli impegni si sono realizzati pagamenti per .....	€	87.507,85	pari al	59,81%
Si evidenzia un totale di residui passivi per .....	€	58.798,66	pari al	40,19%
Si riportano variazioni di esigibilità a Fondo Pluriennale Vincolato per .....	€	10.384,00		

#### Programma 3 - Gestione economica, finanziaria, programmazione e provveditorato

Gli stanziamenti di previsione del servizio ammontavano a .....	€	183.292,00		
Sono stati assunti impegni di competenza per .....	€	160.713,23	pari al	87,68%
rilevando minori spese per .....	€	22.578,77		
Sugli impegni si sono realizzati pagamenti per .....	€	132.964,82	pari al	82,73%
Si evidenzia un totale di residui passivi per .....	€	27.748,41	pari al	17,27%
Si riportano variazioni di esigibilità a Fondo Pluriennale Vincolato per .....	€	3.740,00		

#### Programma 4 - Gestione delle entrate tributarie e servizi fiscali

Gli stanziamenti di previsione del servizio ammontavano a .....	€	10.540,00		
Sono stati assunti impegni di competenza per .....	€	10.524,76	pari al	99,86%
rilevando minori spese per .....	€	15,24		
Sugli impegni si sono realizzati pagamenti per .....	€	10.524,76	pari al	100,00%
Non vi sono residui passivi da riportare.....	€	0,00	pari al	0,00%
Non si riportano variazioni di esigibilità sul fondo pluriennale vincolato				

#### Programma 5 - Gestione dei beni demaniali e patrimoniali

Gli stanziamenti di previsione del servizio ammontavano a .....	€	500,00		
Sono stati assunti impegni di competenza per .....	€	229,72	pari al	45,94%
rilevando minori spese per .....	€	270,28		
Sugli impegni si sono realizzati pagamenti per .....	€	229,72	pari al	100,00%
Non vi sono residui passivi da riportare.....	€	0,00	pari al	0,00%
Non si riportano variazioni di esigibilità sul fondo pluriennale vincolato				

#### Programma 6 - Ufficio tecnico

Gli stanziamenti di previsione del servizio ammontavano a .....	€	121.140,40		
Sono stati assunti impegni di competenza per .....	€	112.952,01	pari al	93,24%
rilevando minori spese per .....	€	8.188,39		
Sugli impegni si sono realizzati pagamenti per .....	€	81.463,72	pari al	72,12%
Si evidenzia un totale di residui passivi per .....	€	31.488,29	pari al	27,88%
Non si riportano variazioni di esigibilità sul fondo pluriennale vincolato				

#### Programma 7 - Elezioni e consultazioni popolari - Anagrafe e stato civile

Gli stanziamenti di previsione del servizio ammontavano a .....	€	71.387,20		
Sono stati assunti impegni di competenza per .....	€	70.890,98	pari al	99,30%
rilevando minori spese per .....	€	496,22		
Sugli impegni si sono realizzati pagamenti per .....	€	67.157,02	pari al	94,73%
Si evidenzia un totale di residui passivi per .....	€	3.733,96	pari al	5,27%
Non si riportano variazioni di esigibilità sul fondo pluriennale vincolato				

### **Programma 10 - Risorse umane**

Gli stanziamenti di previsione del servizio ammontavano a .....	€	19.820,48		
Sono stati assunti impegni di competenza per .....	€	17.467,55	pari al	88,13%
rilevando minori spese per .....	€	2.352,93		
Sugli impegni si sono realizzati pagamenti per .....	€	3.041,20	pari al	17,41%
Si evidenzia un totale di residui passivi per .....	€	14.426,35	pari al	82,59%
Non si riportano variazioni di esigibilità sul fondo pluriennale vincolato				

### **Programma 11 - Altri servizi generali**

Gli stanziamenti di previsione del servizio ammontavano a .....	€	305.493,12		
Sono stati assunti impegni di competenza per .....	€	220.711,16	pari al	72,25%
rilevando minori spese per .....	€	84.781,96		
Sugli impegni si sono realizzati pagamenti per .....	€	162.331,67	pari al	73,55%
Si evidenzia un totale di residui passivi per .....	€	58.379,49	pari al	26,45%
Si riportano variazioni di esigibilità a Fondo Pluriennale Vincolato per .....	€	44.000,00		

### **Missione 1 - Servizi istituzionali, generali e di gestione**

Gli stanziamenti di previsione sono stati definitivamente assestati in .....	€	955.244,20		
Sono stati assunti impegni di competenza per .....	€	801.824,66	pari al	83,94%
rilevando minori spese per .....	€	153.419,54		
Sugli impegni si sono realizzati pagamenti per .....	€	606.889,29	pari al	75,69%
I residui passivi da riportare ammontano a .....	€	194.935,37	pari al	24,31%
Si riportano variazioni di esigibilità a Fondo Pluriennale Vincolato per .....	€	58.124,00		

## **Missione 3 - Ordine pubblico e sicurezza**

### **Programma 1 - Polizia locale e amministrativa**

Gli stanziamenti di previsione del servizio ammontavano a .....	€	63.415,00		
Sono stati assunti impegni di competenza per .....	€	57.515,36	pari al	90,70%
rilevando minori spese per .....	€	5.899,64		
Sugli impegni si sono realizzati pagamenti per .....	€	53.214,95	pari al	92,52%
Si evidenzia un totale di residui passivi per .....	€	4.300,41	pari al	7,48%
Non si riportano variazioni di esigibilità sul fondo pluriennale vincolato				

### **Missione 3 - Ordine pubblico e sicurezza**

Gli stanziamenti di previsione sono stati definitivamente assestati in .....	€	63.415,00		
Sono stati assunti impegni di competenza per .....	€	57.515,36	pari al	90,70%
rilevando minori spese per .....	€	5.899,64		
Sugli impegni si sono realizzati pagamenti per .....	€	53.214,95	pari al	92,52%
I residui passivi da riportare ammontano a .....	€	4.300,41	pari al	7,48%
Non si riportano variazioni di esigibilità sul fondo pluriennale vincolato				

## **Missione 4 - Istruzione e diritto allo studio**

### **Programma 1 - Istruzione prescolastica**

Gli stanziamenti di previsione del servizio ammontavano a .....	€	108.158,26		
Sono stati assunti impegni di competenza per .....	€	108.157,65	pari al	100,00%
rilevando minori spese per .....	€	0,61		
Sugli impegni si sono realizzati pagamenti per .....	€	31.812,66	pari al	29,41%
Si evidenzia un totale di residui passivi per .....	€	76.344,99	pari al	70,59%
Non si riportano variazioni di esigibilità sul fondo pluriennale vincolato				

### **Programma 2 - Altri ordini di istruzione non universitaria**

Gli stanziamenti di previsione del servizio ammontavano a .....	€	84.000,00		
Sono stati assunti impegni di competenza per .....	€	70.480,81	pari al	83,91%
rilevando minori spese per .....	€	13.519,19		
Sugli impegni si sono realizzati pagamenti per .....	€	59.009,58	pari al	83,72%
Si evidenzia un totale di residui passivi per .....	€	11.471,23	pari al	16,28%
Non si riportano variazioni di esigibilità sul fondo pluriennale vincolato				

### **Programma 6 - Servizi ausiliari all'istruzione**

Gli stanziamenti di previsione del servizio ammontavano a .....	€	285.262,78		
Sono stati assunti impegni di competenza per .....	€	285.099,87	pari al	99,94%
rilevando minori spese per .....	€	162,91		
Sugli impegni si sono realizzati pagamenti per .....	€	235.510,56	pari al	82,61%
Si evidenzia un totale di residui passivi per .....	€	49.589,31	pari al	17,39%
Non si riportano variazioni di esigibilità sul fondo pluriennale vincolato				

### **Programma 7 - Diritto allo studio**

Gli stanziamenti di previsione del servizio ammontavano a .....	€	30.400,00		
Sono stati assunti impegni di competenza per .....	€	30.400,00	pari al	100,00%
rilevando minori spese per .....	€			
Sugli impegni si sono realizzati pagamenti per .....	€	21.100,00	pari al	69,41%
Si evidenzia un totale di residui passivi per .....	€	9.300,00	pari al	30,59%
Non si riportano variazioni di esigibilità sul fondo pluriennale vincolato				

### **Missione 4 - Istruzione e diritto allo studio**

Gli stanziamenti di previsione sono stati definitivamente assestati in .....	€	507.821,04		
Sono stati assunti impegni di competenza per .....	€	494.138,33	pari al	97,31%
rilevando minori spese per .....	€	13.682,71		
Sugli impegni si sono realizzati pagamenti per .....	€	347.432,80	pari al	70,31%
I residui passivi da riportare ammontano a .....	€	146.705,53	pari al	29,69%
Non si riportano variazioni di esigibilità sul fondo pluriennale vincolato				

## **Missione 5 - Tutela e valorizzazione dei beni e attività culturali**

### **Programma 1 - Valorizzazione dei beni di interesse storico**

Gli stanziamenti di previsione del servizio ammontavano a .....	€	64.059,49		
Sono stati assunti impegni di competenza per .....	€	60.579,25	pari al	94,57%
rilevando minori spese per .....	€	3.480,24		
Sugli impegni si sono realizzati pagamenti per .....	€	41.657,13	pari al	68,76%
Si evidenzia un totale di residui passivi per .....	€	18.922,12	pari al	31,24%
Non si riportano variazioni di esigibilità sul fondo pluriennale vincolato				

### **Programma 2 - Attività culturali e interventi diversi nel settore culturale**

Gli stanziamenti di previsione del servizio ammontavano a .....	€	1.410,00		
Sono stati assunti impegni di competenza per .....	€	1.410,00	pari al	100,00%
rilevando minori spese per .....	€			
Sugli impegni si sono realizzati pagamenti per .....	€	1.410,00	pari al	100,00%
Non vi sono residui passivi da riportare.....	€	0,00	pari al	0,00%
Non si riportano variazioni di esigibilità sul fondo pluriennale vincolato				

### **Missione 5 - Tutela e valorizzazione dei beni e attività culturali**

Gli stanziamenti di previsione sono stati definitivamente assestati in .....	€	65.469,49		
Sono stati assunti impegni di competenza per .....	€	61.989,25	pari al	94,68%
rilevando minori spese per .....	€	3.480,24		
Sugli impegni si sono realizzati pagamenti per .....	€	43.067,13	pari al	69,48%
I residui passivi da riportare ammontano a .....	€	18.922,12	pari al	30,52%
Non si riportano variazioni di esigibilità sul fondo pluriennale vincolato				

## **Missione 6 - Politiche giovanili, sport e tempo libero**

### **Programma 1 - Sport e tempo libero**

Gli stanziamenti di previsione del servizio ammontavano a .....	€	28.013,22		
Sono stati assunti impegni di competenza per .....	€	22.893,07	pari al	81,72%
rilevando minori spese per .....	€	5.120,15		
Sugli impegni si sono realizzati pagamenti per .....	€	18.781,37	pari al	82,04%
Si evidenzia un totale di residui passivi per .....	€	4.111,70	pari al	17,96%
Non si riportano variazioni di esigibilità sul fondo pluriennale vincolato				

## **Missione 6 - Politiche giovanili, sport e tempo libero**

Gli stanziamenti di previsione sono stati definitivamente assestati in .....	€	28.013,22		
Sono stati assunti impegni di competenza per .....	€	22.893,07	pari al	81,72%
rilevando minori spese per .....	€	5.120,15		
Sugli impegni si sono realizzati pagamenti per .....	€	18.781,37	pari al	82,04%
I residui passivi da riportare ammontano a .....	€	4.111,70	pari al	17,96%
Non si riportano variazioni di esigibilità sul fondo pluriennale vincolato				

## **Missione 8 - Assetto del territorio ed edilizia abitativa**

### **Programma 1 - Urbanistica e assetto del territorio**

Gli stanziamenti di previsione del servizio ammontavano a .....

Non si è proceduto a perfezionare nessun impegno

rilevando minori spese per .....

Non si riportano variazioni di esigibilità sul fondo pluriennale vincolato

### **Programma 2 - Edilizia residenziale pubblica e locale e piani di edilizia economico-popolare**

Gli stanziamenti di previsione del servizio ammontavano a .....	€	5.000,00		
Sono stati assunti impegni di competenza per .....	€	3.724,84	pari al	74,50%
rilevando minori spese per .....	€	1.275,16		
Sugli impegni si sono realizzati pagamenti per .....	€	3.643,71	pari al	97,82%
Si evidenzia un totale di residui passivi per .....	€	81,13	pari al	2,18%
Non si riportano variazioni di esigibilità sul fondo pluriennale vincolato				

## **Missione 8 - Assetto del territorio ed edilizia abitativa**

Gli stanziamenti di previsione sono stati definitivamente assestati in .....	€	5.000,00		
Sono stati assunti impegni di competenza per .....	€	3.724,84	pari al	74,50%
rilevando minori spese per .....	€	1.275,16		
Sugli impegni si sono realizzati pagamenti per .....	€	3.643,71	pari al	97,82%
I residui passivi da riportare ammontano a .....	€	81,13	pari al	2,18%
Non si riportano variazioni di esigibilità sul fondo pluriennale vincolato				

## **Missione 9 - Sviluppo sostenibile e tutela del territorio e dell'ambiente**

### **Programma 2 - Tutela, valorizzazione e recupero ambientale**

Gli stanziamenti di previsione del servizio ammontavano a .....	€	3.500,00		
Sono stati assunti impegni di competenza per .....	€	2.543,67	pari al	72,68%
rilevando minori spese per .....	€	956,33		
Sugli impegni si sono realizzati pagamenti per .....	€	2.543,67	pari al	100,00%
Non vi sono residui passivi da riportare.....	€	0,00	pari al	0,00%
Non si riportano variazioni di esigibilità sul fondo pluriennale vincolato				

### **Programma 3 - Rifiuti**

Gli stanziamenti di previsione del servizio ammontavano a .....	€	371.000,00		
Sono stati assunti impegni di competenza per .....	€	369.887,24	pari al	99,70%
rilevando minori spese per .....	€	1.112,76		
Sugli impegni si sono realizzati pagamenti per .....	€	339.069,69	pari al	91,67%
Si evidenzia un totale di residui passivi per .....	€	30.817,55	pari al	8,33%
Non si riportano variazioni di esigibilità sul fondo pluriennale vincolato				

### **Programma 4 - Servizio idrico integrato**

Gli stanziamenti di previsione del servizio ammontavano a .....	€	5,00		
Non si è proceduto a perfezionare nessun impegno				
rilevando minori spese per .....	€	5,00		

Non si riportano variazioni di esigibilità sul fondo pluriennale vincolato

**Programma 5 - Aree protette, parchi naturali, protezione naturalistica e forestazione**

Gli stanziamenti di previsione del servizio ammontavano a .....	€	89.300,00		
Sono stati assunti impegni di competenza per .....	€	85.206,07	pari al	95,42%
rilevando minori spese per .....	€	4.093,93		
Sugli impegni si sono realizzati pagamenti per .....	€	70.373,90	pari al	82,59%
Si evidenzia un totale di residui passivi per .....	€	14.832,17	pari al	17,41%

Non si riportano variazioni di esigibilità sul fondo pluriennale vincolato

**Missione 9 - Sviluppo sostenibile e tutela del territorio e dell'ambiente**

Gli stanziamenti di previsione sono stati definitivamente assestati in .....	€	463.805,00		
Sono stati assunti impegni di competenza per .....	€	457.636,98	pari al	98,67%
rilevando minori spese per .....	€	6.168,02		
Sugli impegni si sono realizzati pagamenti per .....	€	411.987,26	pari al	90,02%
I residui passivi da riportare ammontano a .....	€	45.649,72	pari al	9,98%

Non si riportano variazioni di esigibilità sul fondo pluriennale vincolato

**Missione 10 - Trasporti e diritto alla mobilità****Programma 5 - Viabilità e infrastrutture stradali**

Gli stanziamenti di previsione del servizio ammontavano a .....	€	20.640,80		
Sono stati assunti impegni di competenza per .....	€	13.701,04	pari al	66,38%
rilevando minori spese per .....	€	6.939,76		
Sugli impegni si sono realizzati pagamenti per .....	€	8.992,25	pari al	65,63%
Si evidenzia un totale di residui passivi per .....	€	4.708,79	pari al	34,37%

Non si riportano variazioni di esigibilità sul fondo pluriennale vincolato

**Missione 10 - Trasporti e diritto alla mobilità**

Gli stanziamenti di previsione sono stati definitivamente assestati in .....	€	20.640,80		
Sono stati assunti impegni di competenza per .....	€	13.701,04	pari al	66,38%
rilevando minori spese per .....	€	6.939,76		
Sugli impegni si sono realizzati pagamenti per .....	€	8.992,25	pari al	65,63%
I residui passivi da riportare ammontano a .....	€	4.708,79	pari al	34,37%

Non si riportano variazioni di esigibilità sul fondo pluriennale vincolato

**Missione 11 - Soccorso civile****Programma 1 - Sistema di protezione civile**

Gli stanziamenti di previsione del servizio ammontavano a .....	€	1.200,00		
Sono stati assunti impegni di competenza per .....	€	718,12	pari al	59,84%
rilevando minori spese per .....	€	481,88		
Sugli impegni si sono realizzati pagamenti per .....	€	248,79	pari al	34,64%
Si evidenzia un totale di residui passivi per .....	€	469,33	pari al	65,36%

Non si riportano variazioni di esigibilità sul fondo pluriennale vincolato

**Missione 11 - Soccorso civile**

Gli stanziamenti di previsione sono stati definitivamente assestati in .....	€	1.200,00		
Sono stati assunti impegni di competenza per .....	€	718,12	pari al	59,84%
rilevando minori spese per .....	€	481,88		
Sugli impegni si sono realizzati pagamenti per .....	€	248,79	pari al	34,64%
I residui passivi da riportare ammontano a .....	€	469,33	pari al	65,36%

Non si riportano variazioni di esigibilità sul fondo pluriennale vincolato

## Missione 12 - Diritti sociali, politiche sociali e famiglia

### Programma 1 - Interventi per l'infanzia e i minori e per asili nido

Gli stanziamenti di previsione del servizio ammontavano a .....	€	64.554,88		
Sono stati assunti impegni di competenza per .....	€	53.675,74	pari al	83,15%
rilevando minori spese per .....	€	10.879,14		
Sugli impegni si sono realizzati pagamenti per .....	€	48.667,66	pari al	90,67%
Si evidenzia un totale di residui passivi per .....	€	5.008,08	pari al	9,33%

Non si riportano variazioni di esigibilità sul fondo pluriennale vincolato

### Programma 4 - Interventi per soggetti a rischio di esclusione sociale

Gli stanziamenti di previsione del servizio ammontavano a .....	€	500,00		
Non si è proceduto a perfezionare nessun impegno				
rilevando minori spese per .....	€	500,00		

Non si riportano variazioni di esigibilità sul fondo pluriennale vincolato

### Programma 5 - Interventi per le famiglie

Gli stanziamenti di previsione del servizio ammontavano a .....	€	232.991,00		
Sono stati assunti impegni di competenza per .....	€	214.224,11	pari al	91,95%
rilevando minori spese per .....	€	18.766,89		
Sugli impegni si sono realizzati pagamenti per .....	€	192.507,77	pari al	89,86%
Si evidenzia un totale di residui passivi per .....	€	21.716,34	pari al	10,14%

Non si riportano variazioni di esigibilità sul fondo pluriennale vincolato

### Programma 9 - Servizio necroscopico e cimiteriale

Gli stanziamenti di previsione del servizio ammontavano a .....	€	16.486,78		
Sono stati assunti impegni di competenza per .....	€	13.237,68	pari al	80,29%
rilevando minori spese per .....	€	3.249,10		
Sugli impegni si sono realizzati pagamenti per .....	€	7.373,70	pari al	55,70%
Si evidenzia un totale di residui passivi per .....	€	5.863,98	pari al	44,30%

Non si riportano variazioni di esigibilità sul fondo pluriennale vincolato

## Missione 12 - Diritti sociali, politiche sociali e famiglia

Gli stanziamenti di previsione sono stati definitivamente assestati in .....	€	314.532,66		
Sono stati assunti impegni di competenza per .....	€	281.137,53	pari al	89,38%
rilevando minori spese per .....	€	33.395,13		
Sugli impegni si sono realizzati pagamenti per .....	€	248.549,13	pari al	88,41%
I residui passivi da riportare ammontano a .....	€	32.588,40	pari al	11,59%

Non si riportano variazioni di esigibilità sul fondo pluriennale vincolato

## Missione 14 - Sviluppo economico e competitività

### Programma 2 - Commercio - reti distributive - tutela dei consumatori

Gli stanziamenti di previsione del servizio ammontavano a .....				
Non si è proceduto a perfezionare nessun impegno				
rilevando minori spese per .....				

Non si riportano variazioni di esigibilità sul fondo pluriennale vincolato

### Missione 14 - Sviluppo economico e competitività

Gli stanziamenti di previsione sono stati definitivamente assestati in .....	€	0,00		
Non si è proceduto a contrarre nessun impegno.....				
rilevando minori spese per .....				

Non si riportano variazioni di esigibilità sul fondo pluriennale vincolato

## Missione 16 - Agricoltura, politiche agroalimentari e pesca

### Programma 1 - Sviluppo del settore agricolo e del sistema agroalimentare

Gli stanziamenti di previsione del servizio ammontavano a .....  
Non si è proceduto a perfezionare nessun impegno  
rilevando minori spese per .....

Non si riportano variazioni di esigibilità sul fondo pluriennale vincolato

## Missione 16 - Agricoltura, politiche agroalimentari e pesca

Gli stanziamenti di previsione sono stati definitivamente assestati in ..... € 0,00  
Non si è proceduto a contrarre nessun impegno.....  
rilevando minori spese per .....

Non si riportano variazioni di esigibilità sul fondo pluriennale vincolato

## Missione 17 - Energia e diversificazione delle fonti energetiche

### Programma 1 - Fonti energetiche

Gli stanziamenti di previsione del servizio ammontavano a ..... € 152.510,00  
Sono stati assunti impegni di competenza per ..... € 151.793,89 pari al 99,53%  
rilevando minori spese per ..... € 716,11  
Sugli impegni si sono realizzati pagamenti per ..... € 120.170,04 pari al 79,17%  
Si evidenzia un totale di residui passivi per ..... € 31.623,85 pari al 20,83%  
Non si riportano variazioni di esigibilità sul fondo pluriennale vincolato

## Missione 17 - Energia e diversificazione delle fonti energetiche

Gli stanziamenti di previsione sono stati definitivamente assestati in ..... € 152.510,00  
Sono stati assunti impegni di competenza per ..... € 151.793,89 pari al 99,53%  
rilevando minori spese per ..... € 716,11  
Sugli impegni si sono realizzati pagamenti per ..... € 120.170,04 pari al 79,17%  
I residui passivi da riportare ammontano a ..... € 31.623,85 pari al 20,83%  
Non si riportano variazioni di esigibilità sul fondo pluriennale vincolato

## Missione 20 - Fondi e accantonamenti

### Programma 1 - Fondo di riserva

Gli stanziamenti di previsione del servizio ammontavano a ..... € 15.850,83  
Non si è proceduto a perfezionare nessun impegno  
rilevando minori spese per ..... € 15.850,83

Non si riportano variazioni di esigibilità sul fondo pluriennale vincolato

### Programma 2 - Fondo crediti di dubbia esigibilità

Gli stanziamenti di previsione del servizio ammontavano a ..... € 118.074,09  
Non si è proceduto a perfezionare nessun impegno  
rilevando minori spese per ..... € 118.074,09

Non si riportano variazioni di esigibilità sul fondo pluriennale vincolato

### Programma 3 - Altri fondi

Gli stanziamenti di previsione del servizio ammontavano a ..... € 41.164,00  
Non si è proceduto a perfezionare nessun impegno  
rilevando minori spese per ..... € 41.164,00

Non si riportano variazioni di esigibilità sul fondo pluriennale vincolato

## **Missione 20 - Fondi e accantonamenti**

Gli stanziamenti di previsione sono stati definitivamente assestati in .....	€	175.088,92		
Non si è proceduto a contrarre nessun impegno.....				
rilevando minori spese per .....	€	175.088,92		

Non si riportano variazioni di esigibilità sul fondo pluriennale vincolato

## **Missione 50 - Debito pubblico**

### **Programma 1 - Quota interessi ammortamento mutui e prestiti obbligazionari**

Gli stanziamenti di previsione del servizio ammontavano a .....	€	85.885,07		
Sono stati assunti impegni di competenza per .....	€	83.548,47	pari al	97,28%
rilevando minori spese per .....	€	2.336,60		
Sugli impegni si sono realizzati pagamenti per .....	€	83.354,58	pari al	99,77%
Si evidenzia un totale di residui passivi per .....	€	193,89	pari al	0,23%
Non si riportano variazioni di esigibilità sul fondo pluriennale vincolato				

### **Missione 50 - Debito pubblico**

Gli stanziamenti di previsione sono stati definitivamente assestati in .....	€	85.885,07		
Sono stati assunti impegni di competenza per .....	€	83.548,47	pari al	97,28%
rilevando minori spese per .....	€	2.336,60		
Sugli impegni si sono realizzati pagamenti per .....	€	83.354,58	pari al	99,77%
I residui passivi da riportare ammontano a .....	€	193,89	pari al	0,23%
Non si riportano variazioni di esigibilità sul fondo pluriennale vincolato				

## **Missione 60 - Anticipazioni finanziarie**

### **Programma 1 - Restituzione anticipazione di tesoreria**

Gli stanziamenti di previsione del servizio ammontavano a .....	€	15.000,00		
Sono stati assunti impegni di competenza per .....	€	6.737,37	pari al	44,92%
rilevando minori spese per .....	€	8.262,63		
Sugli impegni si sono realizzati pagamenti per .....	€	6.737,37	pari al	100,00%
Non vi sono residui passivi da riportare.....	€	0,00	pari al	0,00%
Non si riportano variazioni di esigibilità sul fondo pluriennale vincolato				

### **Missione 60 - Anticipazioni finanziarie**

Gli stanziamenti di previsione sono stati definitivamente assestati in .....	€	15.000,00		
Sono stati assunti impegni di competenza per .....	€	6.737,37	pari al	44,92%
rilevando minori spese per .....	€	8.262,63		
Sugli impegni si sono realizzati pagamenti per .....	€	6.737,37	pari al	100,00%
Non vi sono residui passivi da riportare.....	€	0,00	pari al	0,00%
Non si riportano variazioni di esigibilità sul fondo pluriennale vincolato				

## **Titolo 1 - Spese correnti**

Complessivamente i valori relativi al titolo si compendiano nel seguente riepilogo:

Gli stanziamenti di previsione sono stati definitivamente assestati in .....	€	2.853.625,40		
Sono stati assunti impegni di competenza per .....	€	2.437.358,91	pari al	85,41%
rilevando minori spese per .....	€	416.266,49		
Sugli impegni si sono realizzati pagamenti per .....	€	1.953.068,67	pari al	80,13%
I residui passivi da riportare ammontano a .....	€	484.290,24	pari al	19,87%
Si riportano variazioni di esigibilità a Fondo Pluriennale Vincolato per .....	€	58.124,00		

## Titolo 2 - Spese in conto capitale

### Missione 1 - Servizi istituzionali, generali e di gestione

#### Programma 8 - Statistica e sistemi informativi

Gli stanziamenti di previsione del servizio ammontavano a .....	€	62.366,20		
Sono stati assunti impegni di competenza per .....	€	6.173,20	pari al	9,90%
rilevando minori spese per .....	€	56.193,00		
Non è stato rilevato alcun pagamento.....	€	0,00	pari al	0,00%
Si evidenzia un totale di residui passivi per .....	€	6.173,20	pari al	100,00%
Non si riportano variazioni di esigibilità sul fondo pluriennale vincolato				

#### Programma 11 - Altri servizi generali

Gli stanziamenti di previsione del servizio ammontavano a .....	€	20.500,00		
Non si è proceduto a perfezionare nessun impegno				
rilevando minori spese per .....	€	20.500,00		

Non si riportano variazioni di esigibilità sul fondo pluriennale vincolato

### Missione 1 - Servizi istituzionali, generali e di gestione

Gli stanziamenti di previsione sono stati definitivamente assestati in .....	€	82.866,20		
Sono stati assunti impegni di competenza per .....	€	6.173,20	pari al	7,45%
rilevando minori spese per .....	€	76.693,00		
Non è stato rilevato alcun pagamento.....	€	0,00	pari al	0,00%
I residui passivi da riportare ammontano a .....	€	6.173,20	pari al	100,00%
Non si riportano variazioni di esigibilità sul fondo pluriennale vincolato				

### Missione 4 - Istruzione e diritto allo studio

#### Programma 2 - Altri ordini di istruzione non universitaria

Gli stanziamenti di previsione del servizio ammontavano a .....	€	114.935,08		
Sono stati assunti impegni di competenza per .....	€	35.935,08	pari al	31,27%
rilevando minori spese per .....	€	79.000,00		
Sugli impegni si sono realizzati pagamenti per .....	€	35.935,08	pari al	100,00%
Non vi sono residui passivi da riportare.....	€	0,00	pari al	0,00%
Non si riportano variazioni di esigibilità sul fondo pluriennale vincolato				

#### Programma 7 - Diritto allo studio

Gli stanziamenti di previsione del servizio ammontavano a .....	€	2.500,00		
Sono stati assunti impegni di competenza per .....	€	2.500,00	pari al	100,00%
rilevando minori spese per .....	€			
Sugli impegni si sono realizzati pagamenti per .....	€	2.500,00	pari al	100,00%
Non vi sono residui passivi da riportare.....	€	0,00	pari al	0,00%
Non si riportano variazioni di esigibilità sul fondo pluriennale vincolato				

### Missione 4 - Istruzione e diritto allo studio

Gli stanziamenti di previsione sono stati definitivamente assestati in .....	€	117.435,08		
Sono stati assunti impegni di competenza per .....	€	38.435,08	pari al	32,73%
rilevando minori spese per .....	€	79.000,00		
Sugli impegni si sono realizzati pagamenti per .....	€	38.435,08	pari al	100,00%
Non vi sono residui passivi da riportare.....	€	0,00	pari al	0,00%
Non si riportano variazioni di esigibilità sul fondo pluriennale vincolato				

## Missione 6 - Politiche giovanili, sport e tempo libero

### Programma 1 - Sport e tempo libero

Gli stanziamenti di previsione del servizio ammontavano a .....	€	750.468,22		
Sono stati assunti impegni di competenza per .....	€	26.676,54	pari al	3,55%
rilevando minori spese per .....	€	723.791,68		
Sugli impegni si sono realizzati pagamenti per .....	€	26.676,54	pari al	100,00%
Non vi sono residui passivi da riportare.....	€	0,00	pari al	0,00%
Non si riportano variazioni di esigibilità sul fondo pluriennale vincolato				

### Missione 6 - Politiche giovanili, sport e tempo libero

Gli stanziamenti di previsione sono stati definitivamente assestati in .....	€	750.468,22		
Sono stati assunti impegni di competenza per .....	€	26.676,54	pari al	3,55%
rilevando minori spese per .....	€	723.791,68		
Sugli impegni si sono realizzati pagamenti per .....	€	26.676,54	pari al	100,00%
Non vi sono residui passivi da riportare.....	€	0,00	pari al	0,00%
Non si riportano variazioni di esigibilità sul fondo pluriennale vincolato				

## Missione 9 - Sviluppo sostenibile e tutela del territorio e dell'ambiente

### Programma 5 - Aree protette, parchi naturali, protezione naturalistica e forestazione

Gli stanziamenti di previsione del servizio ammontavano a .....

Non si è proceduto a perfezionare nessun impegno

rilevando minori spese per .....

Non si riportano variazioni di esigibilità sul fondo pluriennale vincolato

### Missione 9 - Sviluppo sostenibile e tutela del territorio e dell'ambiente

Gli stanziamenti di previsione sono stati definitivamente assestati in ..... € 0,00

Non si è proceduto a contrarre nessun impegno.....

rilevando minori spese per .....

Non si riportano variazioni di esigibilità sul fondo pluriennale vincolato

## Missione 10 - Trasporti e diritto alla mobilità

### Programma 5 - Viabilità e infrastrutture stradali

Gli stanziamenti di previsione del servizio ammontavano a ..... € 70.000,00

Non si è proceduto a perfezionare nessun impegno

rilevando minori spese per ..... € 70.000,00

Non si riportano variazioni di esigibilità sul fondo pluriennale vincolato

### Missione 10 - Trasporti e diritto alla mobilità

Gli stanziamenti di previsione sono stati definitivamente assestati in ..... € 70.000,00

Non si è proceduto a contrarre nessun impegno.....

rilevando minori spese per ..... € 70.000,00

Non si riportano variazioni di esigibilità sul fondo pluriennale vincolato

## **Missione 12 - Diritti sociali, politiche sociali e famiglia**

### **Programma 9 - Servizio necroscopico e cimiteriale**

---

Gli stanziamenti di previsione del servizio ammontavano a .....	€	35.000,00
Non si è proceduto a perfezionare nessun impegno		
rilevando minori spese per .....	€	35.000,00

Non si riportano variazioni di esigibilità sul fondo pluriennale vincolato

### **Missione 12 - Diritti sociali, politiche sociali e famiglia**

---

Gli stanziamenti di previsione sono stati definitivamente assestati in .....	€	35.000,00
Non si è proceduto a contrarre nessun impegno.....		
rilevando minori spese per .....	€	35.000,00

Non si riportano variazioni di esigibilità sul fondo pluriennale vincolato

## **Titolo 2 - Spese in conto capitale**

Complessivamente i valori relativi al titolo si compendiano nel seguente riepilogo:

---

Gli stanziamenti di previsione sono stati definitivamente assestati in .....	€	1.055.769,50		
Sono stati assunti impegni di competenza per .....	€	71.284,82	pari al	6,75%
rilevando minori spese per .....	€	984.484,68		
Sugli impegni si sono realizzati pagamenti per .....	€	65.111,62	pari al	91,34%
I residui passivi da riportare ammontano a .....	€	6.173,20	pari al	8,66%
Non si riportano variazioni di esigibilità sul fondo pluriennale vincolato				

---

### **Titolo 3 - Spese per incremento attività finanziarie**

#### **Missione 1 - Servizi istituzionali, generali e di gestione**

##### **Programma 1 - Organi istituzionali**

Gli stanziamenti di previsione del servizio ammontavano a .....	€	491,70		
Sono stati assunti impegni di competenza per .....	€	491,70	pari al	100,00%
rilevando minori spese per .....	€			
Sugli impegni si sono realizzati pagamenti per .....	€	491,70	pari al	100,00%
Non vi sono residui passivi da riportare.....	€	0,00	pari al	0,00%
Non si riportano variazioni di esigibilità sul fondo pluriennale vincolato				

##### **Missione 1 - Servizi istituzionali, generali e di gestione**

Gli stanziamenti di previsione sono stati definitivamente assestati in .....	€	491,70		
Sono stati assunti impegni di competenza per .....	€	491,70	pari al	100,00%
rilevando minori spese per .....	€			
Sugli impegni si sono realizzati pagamenti per .....	€	491,70	pari al	100,00%
Non vi sono residui passivi da riportare.....	€	0,00	pari al	0,00%
Non si riportano variazioni di esigibilità sul fondo pluriennale vincolato				

### **Titolo 3 - Spese per incremento attività finanziarie**

Complessivamente i valori relativi al titolo si compendiano nel seguente riepilogo:

Gli stanziamenti di previsione sono stati definitivamente assestati in .....	€	491,70		
Sono stati assunti impegni di competenza per .....	€	491,70	pari al	100,00%
rilevando minori spese per .....	€			
Sugli impegni si sono realizzati pagamenti per .....	€	491,70	pari al	100,00%
Non vi sono residui passivi da riportare.....	€	0,00	pari al	0,00%
Non si riportano variazioni di esigibilità sul fondo pluriennale vincolato				

## **Titolo 4 - Rimborso Prestiti**

### **Missione 50 - Debito pubblico**

#### **Programma 2 - Quota capitale ammortamento mutui e prestiti obbligazionari**

Gli stanziamenti di previsione del servizio ammontavano a .....	€	185.650,00		
Sono stati assunti impegni di competenza per .....	€	185.451,27	pari al	99,89%
rilevando minori spese per .....	€	198,73		
Sugli impegni si sono realizzati pagamenti per .....	€	168.129,72	pari al	90,66%
Si evidenzia un totale di residui passivi per .....	€	17.321,55	pari al	9,34%
Non si riportano variazioni di esigibilità sul fondo pluriennale vincolato				

#### **Missione 50 - Debito pubblico**

Gli stanziamenti di previsione sono stati definitivamente assestati in .....	€	185.650,00		
Sono stati assunti impegni di competenza per .....	€	185.451,27	pari al	99,89%
rilevando minori spese per .....	€	198,73		
Sugli impegni si sono realizzati pagamenti per .....	€	168.129,72	pari al	90,66%
I residui passivi da riportare ammontano a .....	€	17.321,55	pari al	9,34%
Non si riportano variazioni di esigibilità sul fondo pluriennale vincolato				

## **Titolo 4 - Rimborso Prestiti**

Complessivamente i valori relativi al titolo si compendiano nel seguente riepilogo:

Gli stanziamenti di previsione sono stati definitivamente assestati in .....	€	185.650,00		
Sono stati assunti impegni di competenza per .....	€	185.451,27	pari al	99,89%
rilevando minori spese per .....	€	198,73		
Sugli impegni si sono realizzati pagamenti per .....	€	168.129,72	pari al	90,66%
I residui passivi da riportare ammontano a .....	€	17.321,55	pari al	9,34%
Non si riportano variazioni di esigibilità sul fondo pluriennale vincolato				

## **Titolo 5 - Chiusura Anticipazioni ricevute da istituto tesoriere/cassiere**

### **Missione 60 - Anticipazioni finanziarie**

#### **Programma 1 - Restituzione anticipazione di tesoreria**

Gli stanziamenti di previsione del servizio ammontavano a .....	€	2.290.000,00		
Sono stati assunti impegni di competenza per .....	€	2.046.466,17	pari al	89,37%
rilevando minori spese per .....	€	243.533,83		
Sugli impegni si sono realizzati pagamenti per .....	€	2.046.466,17	pari al	100,00%
Non vi sono residui passivi da riportare.....	€	0,00	pari al	0,00%
Non si riportano variazioni di esigibilità sul fondo pluriennale vincolato				

#### **Missione 60 - Anticipazioni finanziarie**

Gli stanziamenti di previsione sono stati definitivamente assestati in .....	€	2.290.000,00		
Sono stati assunti impegni di competenza per .....	€	2.046.466,17	pari al	89,37%
rilevando minori spese per .....	€	243.533,83		
Sugli impegni si sono realizzati pagamenti per .....	€	2.046.466,17	pari al	100,00%
Non vi sono residui passivi da riportare.....	€	0,00	pari al	0,00%
Non si riportano variazioni di esigibilità sul fondo pluriennale vincolato				

## **Titolo 5 - Chiusura Anticipazioni ricevute da istituto tesoriere/cassiere**

Complessivamente i valori relativi al titolo si compendiano nel seguente riepilogo:

Gli stanziamenti di previsione sono stati definitivamente assestati in .....	€	2.290.000,00		
Sono stati assunti impegni di competenza per .....	€	2.046.466,17	pari al	89,37%
rilevando minori spese per .....	€	243.533,83		
Sugli impegni si sono realizzati pagamenti per .....	€	2.046.466,17	pari al	100,00%
Non vi sono residui passivi da riportare.....	€	0,00	pari al	0,00%
Non si riportano variazioni di esigibilità sul fondo pluriennale vincolato				

## **Titolo 7 - Uscite per conto terzi e partite di giro**

### **Missione 99 - Servizi per conto terzi**

#### **Programma 1 - Servizi per conto terzi e Partite di giro**

Gli stanziamenti di previsione del servizio ammontavano a .....	€	1.300.119,45		
Sono stati assunti impegni di competenza per .....	€	388.544,26	pari al	29,89%
rilevando minori spese per .....	€	911.575,19		
Sugli impegni si sono realizzati pagamenti per .....	€	340.274,04	pari al	87,58%
Si evidenzia un totale di residui passivi per .....	€	48.270,22	pari al	12,42%
Non si riportano variazioni di esigibilità sul fondo pluriennale vincolato				

#### **Missione 99 - Servizi per conto terzi**

Gli stanziamenti di previsione sono stati definitivamente assestati in .....	€	1.300.119,45		
Sono stati assunti impegni di competenza per .....	€	388.544,26	pari al	29,89%
rilevando minori spese per .....	€	911.575,19		
Sugli impegni si sono realizzati pagamenti per .....	€	340.274,04	pari al	87,58%
I residui passivi da riportare ammontano a .....	€	48.270,22	pari al	12,42%
Non si riportano variazioni di esigibilità sul fondo pluriennale vincolato				

## **Titolo 7 - Uscite per conto terzi e partite di giro**

Complessivamente i valori relativi al titolo si compendiano nel seguente riepilogo:

Gli stanziamenti di previsione sono stati definitivamente assestati in .....	€	1.300.119,45		
Sono stati assunti impegni di competenza per .....	€	388.544,26	pari al	29,89%
rilevando minori spese per .....	€	911.575,19		
Sugli impegni si sono realizzati pagamenti per .....	€	340.274,04	pari al	87,58%
I residui passivi da riportare ammontano a .....	€	48.270,22	pari al	12,42%
Non si riportano variazioni di esigibilità sul fondo pluriennale vincolato				

## ***Riepilogo complessivo delle Uscite***

Complessivamente i valori relativi alle Spese si compendiano nel seguente riepilogo:

Gli stanziamenti di previsione sono stati determinati in .....	€	7.685.656,05		
Sono state impegnate spese di competenza per .....	€	5.129.597,13	pari al	66,74%
rilevando maggiori spese per .....	€	2.556.058,92		
Sugli impegni si sono realizzati pagamenti per .....	€	4.573.541,92	pari al	89,16%
I residui passivi da riportare nei futuri esercizi ammontano a .....	€	556.055,21	pari al	10,84%
Si riportano variazioni di esigibilità a Fondo Pluriennale Vincolato per .....	€	58.124,00		

---

# **Comune di Urago d'Oglio**

---

*Conto del bilancio 2025*

# **GESTIONE DELLE ENTRATE**

TITOLO	DENOMINAZIONE	Residui attivi al 1/1/2025 (RS)	Riscossioni in conto residui (RR)	Riaccertamento residui (R)	Maggiori o minori entrate di competenza = A-CP	Residui attivi da esercizi precedenti (EP=RS-RR+R)
TIPOLOGIA		Previsioni definitive di competenza (CP)	Riscossioni in conto competenza (RC)	Accertamenti (A)		Residui attivi da esercizio di competenza (EC=A-RC)
		Previsioni definitive di cassa (CS)	Totale riscossioni (TR=RR+RC)	Maggiori o minori entrate di cassa = TR-CS)		Totale residui attivi da riportare (TR=EP+EC)

FONDO PLURIENNALE VINCOLATO DI PARTE CORRENTE		41.297,71	Competenza			
FONDO PLURIENNALE VINCOLATO IN CONTO CAPITALE		62.611,62	Competenza			
FONDO PLURIENNALE VINCOLATO PER INCREMENTO ATTIVITÀ FINANZIARIE		491,70	Competenza			
FONDO DI CASSA		123,84	Cassa			

#### TITOLO 1 - ENTRATE CORRENTI DI NATURA TRIBUTARIA, CONTRIBUTIVA E PEREQUATIVA

TIPOLOGIA 101 - IMPOSTE, TASSE E PROVENTI ASSIMILATI		RS 329.712,07	RR 97.398,94	R -3.096,66		EP 229.216,47
		CP 1.371.509,29	RC 1.164.214,91	A 1.309.874,38	CP	EC 145.659,47
		CS 1.563.684,93	TR 1.261.613,85	CS -302.071,08		TR 374.875,94
TIPOLOGIA 301 - FONDI PEREQUATIVI DA AMMINISTRAZIONI CENTRALI		RS 0,00	RR 0,00	R 0,00		EP 0,00
		CP 711.253,32	RC 695.278,72	A 695.278,72	CP	EC 0,00
		CS 711.253,32	TR 695.278,72	CS -15.974,60		TR 0,00
TITOLO 1 - ENTRATE CORRENTI DI NATURA TRIBUTARIA, CONTRIBUTIVA E PEREQUATIVA		RS 329.712,07	RR 97.398,94	R -3.096,66		EP 229.216,47
		CP 2.082.762,61	RC 1.859.493,63	A 2.005.153,10	CP	EC 145.659,47
		CS 2.274.938,25	TR 1.956.892,57	CS -318.045,68		TR 374.875,94

#### TITOLO 2 - TRASFERIMENTI CORRENTI

TIPOLOGIA 101 - TRASFERIMENTI CORRENTI DA AMMINISTRAZIONI PUBBLICHE		RS 50.670,17	RR 26.988,47	R -21.778,50		EP 1.903,20
		CP 320.776,61	RC 278.263,15	A 356.104,18	CP	EC 77.841,03
		CS 371.446,78	TR 305.251,62	CS -66.195,16		TR 79.744,23
TITOLO 2 - TRASFERIMENTI CORRENTI		RS 50.670,17	RR 26.988,47	R -21.778,50		EP 1.903,20
		CP 320.776,61	RC 278.263,15	A 356.104,18	CP	EC 77.841,03
		CS 371.446,78	TR 305.251,62	CS -66.195,16		TR 79.744,23

TITOLO	TIPOLOGIA	DENOMINAZIONE	Residui attivi al 1/1/2025 (RS)		Riscossioni in conto residui (RR)		Riaccertamento residui (R)		Residui attivi da esercizi precedenti (EP=RS-RR+R)	
			Previsioni definitive di competenza (CP)	Previsioni definitive di cassa (CS)	Riscossioni in conto competenza (RC)	Totale riscossioni (TR=RR+RC)	Accertamenti (A)	Maggiori o minori entrate di competenza = A-CP	Residui attivi da esercizio di competenza (EC=A-RC)	Totale residui attivi da riportare (TR=EP+EC)
<b>TITOLO 3 - ENTRATE EXTRATRIBUTARIE</b>										
TIPOLOGIA 100 - VENDITA DI BENI E SERVIZI E PROVENTI DERIVANTI DALLA GESTIONE DEI BENI										
			RS	50.812,66	RR	36.364,96	R	-1.680,69	EP	12.767,01
			CP	312.836,58	RC	297.236,16	A	322.079,53	CP	9.242,95
			CS	363.649,24	TR	333.601,12	CS	-30.048,12	TR	37.610,38
		TIPOLOGIA 200 - PROVENTI DERIVANTI DALL'ATTIVITÀ DI CONTROLLO E REPRESSIONE DELLE IRREGOLARITÀ E DEGLI ILLECITI	RS	76.624,93	RR	3.335,18	R	-4.630,64	EP	68.659,11
			CP	40.352,59	RC	26.700,82	A	30.868,88	CP	-9.483,71
			CS	153.240,77	TR	30.036,00	CS	-123.204,77	TR	72.827,17
		TIPOLOGIA 300 - INTERESSI ATTIVI	RS	0,00	RR	0,00	R	0,00	EP	0,00
			CP	300,00	RC	0,00	A	0,00	CP	-300,00
			CS	300,00	TR	0,00	CS	-300,00	TR	0,00
		TIPOLOGIA 400 - ALTRE ENTRATE DA REDDITI DA CAPITALE	RS	0,00	RR	0,00	R	0,00	EP	0,00
			CP	112.178,82	RC	112.178,82	A	112.178,82	CP	0,00
			CS	112.178,82	TR	112.178,82	CS	0,00	TR	0,00
		TIPOLOGIA 500 - RIMBORSI E ALTRE ENTRATE CORRENTI	RS	904,47	RR	0,00	R	-904,47	EP	0,00
			CP	36.951,51	RC	20.722,41	A	29.640,60	CP	-7.310,91
			CS	37.855,98	TR	20.722,41	CS	-17.133,57	TR	8.918,19
		<b>TITOLO 3 - ENTRATE EXTRATRIBUTARIE</b>	RS	128.342,06	RR	39.700,14	R	-7.215,80	EP	81.426,12
			CP	502.619,50	RC	456.838,21	A	494.767,83	CP	-7.851,67
			CS	667.224,81	TR	496.538,35	CS	-170.686,46	TR	119.355,74

TIPOLOGIA	DENUMINAZIONE	Residui attivi al 1/1/2025 (RS)		Riscossioni in conto residui (RR)		Riaccertamento residui (R)		Residui attivi da esercizi precedenti (EP=RS-RR+R)	
		Previsioni definitive di competenza (CP)	Previsioni definitive di cassa (CS)	Riscossioni in conto competenza (RC)	Totale riscossioni (TR=RR+RC)	Accertamenti (A)	Maggiori o minori entrate di competenza = A-CP	Residui attivi da esercizio di competenza (EC=A-RC)	Totale residui attivi da riportare (TR=EP+EC)

#### TITOLO 4 - ENTRATE IN CONTO CAPITALE

<b>TIPOLOGIA 200 - CONTRIBUTI AGLI INVESTIMENTI</b>									
		RS	275.885,73	RR	244.459,83	R	-31.425,90	EP	0,00
		CP	192.366,20	RC	56.193,00	A	62.366,20	EC	6.173,20
		CS	468.251,93	TR	300.652,83	CS	-167.599,10	TR	6.173,20
<b>TIPOLOGIA 300 - ALTRI TRASFERIMENTI IN CONTO CAPITALE</b>									
		RS	95.561,11	RR	50.000,00	R	-11.851,60	EP	33.709,51
		CP	717.410,65	RC	164.143,97	A	164.143,97	EC	0,00
		CS	812.971,76	TR	214.143,97	CS	-598.827,79	TR	33.709,51
<b>TIPOLOGIA 400 - ENTRATE DA ALIENAZIONE DI BENI MATERIALI E IMMATERIALI</b>									
		RS	0,00	RR	0,00	R	0,00	EP	0,00
		CP	45.000,00	RC	0,00	A	0,00	EC	0,00
		CS	45.000,00	TR	0,00	CS	-45.000,00	TR	0,00
<b>TIPOLOGIA 500 - ALTRE ENTRATE IN CONTO CAPITALE</b>									
		RS	0,00	RR	0,00	R	0,00	EP	0,00
		CP	130.200,00	RC	135.328,69	A	135.328,69	EC	0,00
		CS	130.200,00	TR	135.328,69	CS	5.128,69	TR	0,00
<b>TITOLO 4 - ENTRATE IN CONTO CAPITALE</b>									
		RS	371.446,84	RR	294.459,83	R	-43.277,50	EP	33.709,51
		CP	1.084.976,85	RC	355.665,66	A	361.838,86	EC	6.173,20
		CS	1.456.423,69	TR	650.125,49	CS	-806.298,20	TR	39.882,71

#### TITOLO 7 - ANTICIPAZIONI DA ISTITUTO TESORIERE/CASSIERE

<b>TIPOLOGIA 100 - ANTICIPAZIONI DA ISTITUTO TESORIERE/CASSIERE</b>									
		RS	0,00	RR	0,00	R	0,00	EP	0,00
		CP	2.290.000,00	RC	2.046.466,17	A	2.046.466,17	EC	0,00
		CS	2.290.000,00	TR	2.046.466,17	CS	-243.533,83	TR	0,00
<b>TITOLO 7 - ANTICIPAZIONI DA ISTITUTO TESORIERE/CASSIERE</b>									
		RS	0,00	RR	0,00	R	0,00	EP	0,00
		CP	2.290.000,00	RC	2.046.466,17	A	2.046.466,17	EC	0,00
		CS	2.290.000,00	TR	2.046.466,17	CS	-243.533,83	TR	0,00

TITOLO	TIPOLOGIA	DENOMINAZIONE	Residui attivi al 1/1/2025 (RS)		Riscossioni in conto residui (RR)		Riaccertamento residui (R)		Maggiori o minori entrate di competenza = A-CP		Residui attivi da esercizi precedenti (EP=RS-RR+R)	
			Previsioni definitive di competenza (CP)	Previsioni definitive di cassa (CS)	Riscossioni in conto competenza (RC)	Totale riscossioni (TR=RR+RC)	Accertamenti (A)	Maggiori o minori entrate di cassa = TR-CS)	Residui attivi da esercizio di competenza (EC=A-RC)	Totale residui attivi da riportare (TR=EP+EC)		
<b>TITOLO 9 - ENTRATE PER CONTO TERZI E PARTITE DI GIRO</b>												
<b>TIPOLOGIA 100 - ENTRATE PER PARTITE DI GIRO</b>												
	RS		1.041,55		RR	0,00	R	-731,25		EP		310,30
	CP		1.135.119,45		RC	340.420,34	A	344.168,06	CP	-790.951,39	EC	3.747,72
	CS		1.136.146,16		TR	340.420,34	CS	-795.725,82		TR		4.058,02
	RS		94.013,69		RR	26.780,48	R	-66.598,04		EP		635,17
	CP		165.000,00		RC	18.453,32	A	44.376,20	CP	-120.623,80	EC	25.922,88
	CS		259.013,69		TR	45.233,80	CS	-213.779,89		TR		26.558,05
	RS		95.055,24		RR	26.780,48	R	-67.329,29		EP		945,47
	CP		1.300.119,45		RC	358.873,66	A	388.544,26	CP	-911.575,19	EC	29.670,60
	CS		1.395.159,85		TR	385.654,14	CS	-1.009.505,71		TR		30.616,07
<b>TOTALE TITOLI</b>												
	RS		975.226,38		RR	485.327,86	R	-142.697,75		EP		347.200,77
	CP		7.581.255,02		RC	5.355.600,48	A	5.652.874,40	CP	-1.928.380,62	EC	297.273,92
	CS		8.455.193,38		TR	5.840.928,34	CS	-2.614.265,04		TR		644.474,69
<b>TOTALE GENERALE ENTRATE</b>												
	RS		975.226,38		RR	485.327,86	R	-142.697,75		EP		347.200,77
	CP		7.685.656,05		RC	5.355.600,48	A	5.652.874,40	CP	-2.032.781,65	EC	297.273,92
	CS		8.455.317,22		TR	5.840.928,34	CS	-2.614.388,88		TR		644.474,69

# **Comune di Urago d'Oglio**

---

*Conto del bilancio 2025*

# **RIEPILOGO GENERALE DELLE ENTRATE**

TITOLO	TIPOLOGIA	DENOMINAZIONE	Residui attivi al 1/1/2025 (RS)		Riscossioni in conto residui (RR)		Riaccertamento residui (R)		Maggiori o minori entrate di competenza = A-CP		Residui attivi da esercizi precedenti (EP=RS-RR+R)	
			Previsioni definitive di competenza (CP)	Previsioni definitive di cassa (CS)	Riscossioni in conto competenza (RC)	Totale riscossioni (TR=RR+RC)	Accertamenti (A)	Maggiori o minori entrate di cassa = TR-CS	Residui attivi da esercizio di competenza (EC=A-RC)	Totale residui attivi da riportare (TR=EP+EC)		
<b>FONDO PLURIENNALE VINCOLATO DI PARTE CORRENTE</b>			41.297,71		Competenza							
<b>FONDO PLURIENNALE VINCOLATO IN CONTO CAPITALE</b>			62.611,62		Competenza							
<b>FONDO PLURIENNALE VINCOLATO PER INCREMENTO ATTIVITÀ FINANZIARIE</b>			491,70		Competenza							
<b>FONDO DI CASSA</b>			123,84		Cassa							
<b>TITOLO 1 - ENTRATE CORRENTI DI NATURA TRIBUTARIA, CONTRIBUTIVA E PEREQUATIVA</b>			RS	329.712,07	RR	97.398,94	R	-3.096,66	EP	229.216,47		
			CP	2.082.762,61	RC	1.859.493,63	A	2.005.153,10	CP	-77.609,51	EC	145.659,47
			CS	2.274.938,25	TR	1.956.892,57	CS	-318.045,68	TR		TR	374.875,94
<b>TITOLO 2 - TRASFERIMENTI CORRENTI</b>			RS	50.670,17	RR	26.988,47	R	-21.778,50	EP	1.903,20		
			CP	320.776,61	RC	278.263,15	A	356.104,18	CP	35.327,57	EC	77.841,03
			CS	371.446,78	TR	305.251,62	CS	-66.195,16	TR		TR	79.744,23
<b>TITOLO 3 - ENTRATE EXTRATRIBUTARIE</b>			RS	128.342,06	RR	39.700,14	R	-7.215,80	EP	81.426,12		
			CP	502.619,50	RC	456.838,21	A	494.767,83	CP	-7.851,67	EC	37.929,62
			CS	667.224,81	TR	496.538,35	CS	-170.686,46	TR		TR	119.355,74
<b>TITOLO 4 - ENTRATE IN CONTO CAPITALE</b>			RS	371.446,84	RR	294.459,83	R	-43.277,50	EP	33.709,51		
			CP	1.084.976,85	RC	355.665,66	A	361.838,86	CP	-723.137,99	EC	6.173,20
			CS	1.456.423,69	TR	650.125,49	CS	-806.298,20	TR		TR	39.882,71
<b>TITOLO 7 - ANTICIPAZIONI DA ISTITUTO TESORIERE/CASSIERE</b>			RS	0,00	RR	0,00	R	0,00	EP	0,00		
			CP	2.290.000,00	RC	2.046.466,17	A	2.046.466,17	CP	-243.533,83	EC	0,00
			CS	2.290.000,00	TR	2.046.466,17	CS	-243.533,83	TR		TR	0,00
<b>TITOLO 9 - ENTRATE PER CONTO TERZI E PARTITE DI GIRO</b>			RS	95.055,24	RR	26.780,48	R	-67.329,29	EP	945,47		
			CP	1.300.119,45	RC	358.873,66	A	388.544,26	CP	-911.575,19	EC	29.670,60
			CS	1.395.159,85	TR	385.654,14	CS	-1.009.505,71	TR		TR	30.616,07
<b>TOTALE TITOLI</b>			RS	975.226,38	RR	485.327,86	R	-142.697,75	EP	347.200,77		
			CP	7.685.656,05	RC	5.355.600,48	A	5.652.874,40	CP	-1.928.380,62	EC	297.273,92
			CS	8.455.317,22	TR	5.840.928,34	CS	-2.614.265,04	TR		TR	644.474,69
<b>TOTALE GENERALE ENTRATE</b>			RS	975.226,38	RR	485.327,86	R	-142.697,75	EP	347.200,77		
			CP	7.685.656,05	RC	5.355.600,48	A	5.652.874,40	CP	-2.032.781,65	EC	297.273,92
			CS	8.455.317,22	TR	5.840.928,34	CS	-2.614.388,88	TR		TR	644.474,69

# **Comune di Urago d'Oglio**

---

*Conto del bilancio 2025*

# **GESTIONE DELLE SPESE**

## RIEPILOGO GENERALE DELLE SPESE

MISSIONE PROGRAMMA TITOLO	DENOMINAZIONE	Residui passivi al 1/1/2025 (RS)		Pagamenti in conto residui (PR)		Riaccertamento residui (R)		Residui passivi da esercizi precedenti (EP=RS-PR+R-P)	
		Previsioni definitive di competenza (CP)		Pagamenti in conto competenza (PC)		Impegni (I)		Residui passivi da esercizio di competenza (EC=I-PC)	
		Previsioni definitive di cassa (CS)		Totale pagamenti (TP=PR+PC)		Fondo pluriennale vincolato (FPV)		Totale residui passivi da riportare (TR=EP+EC)	
<b>TITOLO 1 - SPESE CORRENTI</b>									
		RS	964.701,95	PR	693.991,67	R	-201.137,76	EP	69.572,52
		CP	2.853.625,40	PC	1.953.068,67	I	2.437.358,91	EC	484.290,24
		CS	3.628.991,44	TP	2.647.060,34	FPV	58.124,00	TR	553.862,76
<b>TITOLO 2 - SPESE IN CONTO CAPITALE</b>									
		RS	274.687,01	PR	184.213,52	R	-72.959,00	EP	17.514,49
		CP	1.055.769,50	PC	65.111,62	I	71.284,82	EC	6.173,20
		CS	777.189,83	TP	249.325,14	FPV	0,00	TR	23.687,69
<b>TITOLO 3 - SPESE PER INCREMENTO ATTIVITÀ FINANZIARIE</b>									
		RS	0,00	PR	0,00	R	0,00	EP	0,00
		CP	491,70	PC	491,70	I	491,70	EC	0,00
		CS	491,70	TP	491,70	FPV	0,00	TR	0,00
<b>TITOLO 4 - RIMBORSO PRESTITI</b>									
		RS	0,00	PR	0,00	R	0,00	EP	0,00
		CP	185.650,00	PC	168.129,72	I	185.451,27	EC	17.321,55
		CS	185.650,00	TP	168.129,72	FPV	0,00	TR	17.321,55
<b>TITOLO 5 - CHIUSURA ANTICIPAZIONI RICEVUTE DA ISTITUTO TESORIERE/CASSIERE</b>									
		RS	134.691,71	PR	134.691,71	R	0,00	EP	0,00
		CP	2.290.000,00	PC	2.046.466,17	I	2.046.466,17	EC	0,00
		CS	2.424.691,71	TP	2.181.157,88	FPV	0,00	TR	0,00
<b>TITOLO 7 - USCITE PER CONTO TERZI E PARTITE DI GIRO</b>									
		RS	65.173,46	PR	48.504,97	R	-15.104,47	EP	1.564,02
		CP	1.300.119,45	PC	340.274,04	I	388.544,26	EC	48.270,22
		CS	1.365.292,91	TP	388.779,01	FPV	0,00	TR	49.834,24
<b>TOTALE TITOLI SPESA</b>		RS	<b>1.439.254,13</b>	PR	<b>1.061.401,87</b>	R	<b>-289.201,23</b>	EP	<b>88.651,03</b>
		CP	<b>7.685.656,05</b>	PC	<b>4.573.541,92</b>	I	<b>5.129.597,13</b>	EC	<b>556.055,21</b>
		CS	<b>8.382.307,59</b>	TP	<b>5.634.943,79</b>	FPV	<b>58.124,00</b>	TR	<b>644.706,24</b>
<b>TOTALE GENERALE SPESA</b>									
		RS	<b>1.439.254,13</b>	PR	<b>1.061.401,87</b>	R	<b>-289.201,23</b>	EP	<b>88.651,03</b>
		CP	<b>7.685.656,05</b>	PC	<b>4.573.541,92</b>	I	<b>5.129.597,13</b>	EC	<b>556.055,21</b>
		CS	<b>8.382.307,59</b>	TP	<b>5.634.943,79</b>	FPV	<b>58.124,00</b>	TR	<b>644.706,24</b>

MISSIONE PROGRAMMA TITOLO	DENOMINAZIONE	Residui passivi al 1/1/2025		Pagamenti in conto residui		Riaccertamento residui (R)		Residui passivi da esercizi precedenti (EP=RS-PR+R-P)	
		(RS)	(CP)	(PR)	(PC)	(I)	(FPV)	(EP)	(EC)
		Previsioni definitive di competenza (CP)	Previsioni definitive di cassa (CS)	Pagamenti in conto competenza (PC)	Totale pagamenti (TP=PR+PC)	Impegni (I)	Fondo pluriennale vincolato (FPV)	Economie di competenza (ECP=CP-I-FPV)	Residui passivi da esercizio di competenza (EC=I-PC)

## MISSIONE 1 - MISSIONE 1 - SERVIZI ISTITUZIONALI, GENERALI E DI GESTIONE

### PROGRAMMA 1 - PROGRAMMA 1 - ORGANI ISTITUZIONALI

TITOLO 1 - SPESE CORRENTI		RS	2.294,52	PR	2.294,52	R	0,00		EP	0,00	
		CP	81.237,00	PC	61.668,53	I	62.028,74	ECP	19.208,26	EC	360,21
		CS	83.531,52	TP	63.963,05	FPV	0,00		TR	360,21	
TITOLO 3 - SPESE PER INCREMENTO ATTIVITÀ FINANZIARIE		RS	0,00	PR	0,00	R	0,00		EP	0,00	
		CP	491,70	PC	491,70	I	491,70	ECP	0,00	EC	0,00
		CS	491,70	TP	491,70	FPV	0,00		TR	0,00	
<b>TOTALE PROGRAMMA 1 - ORGANI ISTITUZIONALI</b>		RS	<b>2.294,52</b>	PR	<b>2.294,52</b>	R	<b>0,00</b>		EP	<b>0,00</b>	
		CP	<b>81.728,70</b>	PC	<b>62.160,23</b>	I	<b>62.520,44</b>	ECP	<b>19.208,26</b>	EC	<b>360,21</b>
		CS	<b>84.023,22</b>	TP	<b>64.454,75</b>	FPV	<b>0,00</b>		TR	<b>360,21</b>	

### PROGRAMMA 2 - PROGRAMMA 2 - SEGRETERIA GENERALE

TITOLO 1 - SPESE CORRENTI		RS	57.189,69	PR	46.734,93	R	-4.823,16		EP	5.631,60	
		CP	161.834,00	PC	87.507,85	I	146.306,51	ECP	5.143,49	EC	58.798,66
		CS	208.639,69	TP	134.242,78	FPV	10.384,00		TR	64.430,26	
<b>TOTALE PROGRAMMA 2 - SEGRETERIA GENERALE</b>		RS	<b>57.189,69</b>	PR	<b>46.734,93</b>	R	<b>-4.823,16</b>		EP	<b>5.631,60</b>	
		CP	<b>161.834,00</b>	PC	<b>87.507,85</b>	I	<b>146.306,51</b>	ECP	<b>5.143,49</b>	EC	<b>58.798,66</b>
		CS	<b>208.639,69</b>	TP	<b>134.242,78</b>	FPV	<b>10.384,00</b>		TR	<b>64.430,26</b>	

### PROGRAMMA 3 - PROGRAMMA 3 - GESTIONE ECONOMICA, FINANZIARIA, PROGRAMMAZIONE E PROVVEDITORATO

TITOLO 1 - SPESE CORRENTI		RS	41.776,20	PR	32.872,60	R	-4.021,10		EP	4.882,50	
		CP	183.292,00	PC	132.964,82	I	160.713,23	ECP	18.838,77	EC	27.748,41
		CS	221.328,20	TP	165.837,42	FPV	3.740,00		TR	32.630,91	
<b>TOTALE PROGRAMMA 3 - GESTIONE ECONOMICA, FINANZIARIA, PROGRAMMAZIONE E PROVVEDITORATO</b>		RS	<b>41.776,20</b>	PR	<b>32.872,60</b>	R	<b>-4.021,10</b>		EP	<b>4.882,50</b>	
		CP	<b>183.292,00</b>	PC	<b>132.964,82</b>	I	<b>160.713,23</b>	ECP	<b>18.838,77</b>	EC	<b>27.748,41</b>
		CS	<b>221.328,20</b>	TP	<b>165.837,42</b>	FPV	<b>3.740,00</b>		TR	<b>32.630,91</b>	

MISSIONE	PROGRAMMA	TITOLO	DENUMINAZIONE	Residui passivi al 1/1/2025		Pagamenti in conto residui		Riaccertamento residui (R)		Residui passivi da esercizi precedenti (EP=RS-PR+R-P)	
				(RS)	(CS)	(PR)	(PC)	(R)	(I)	Residui passivi da esercizio di competenza (EC=L-PC)	Totale residui passivi da riportare (TR=EP+EC)
				Previsioni definitive di competenza (CP)	Previsioni definitive di cassa	Pagamenti in conto competenza (PC)	Totale pagamenti	Impegni (I)	Fondo pluriennale vincolato	Economie di competenza (ECP=CP-I-FPV)	(FPV)

### PROGRAMMA 4 - PROGRAMMA 4 - GESTIONE DELLE ENTRATE TRIBUTARIE E SERVIZI FISCALI

TITOLO 1 - SPESE CORRENTI												
				RS	1.849,06	PR	1.799,06	R	-50,00		EP	0,00
				CP	10.540,00	PC	10.524,76	I	10.524,76	ECP	15,24	0,00
				CS	12.389,06	TP	12.323,82	FPV	0,00		TR	0,00
<b>TOTALE PROGRAMMA 4 - GESTIONE DELLE ENTRATE TRIBUTARIE E SERVIZI FISCALI</b>				RS	<b>1.849,06</b>	PR	<b>1.799,06</b>	R	<b>-50,00</b>		EP	<b>0,00</b>
				CP	<b>10.540,00</b>	PC	<b>10.524,76</b>	I	<b>10.524,76</b>	ECP	15,24	<b>0,00</b>
				CS	<b>12.389,06</b>	TP	<b>12.323,82</b>	FPV	<b>0,00</b>		TR	<b>0,00</b>

### PROGRAMMA 5 - PROGRAMMA 5 - GESTIONE DEI BENI DEMANIALI E PATRIMONIALI

TITOLO 1 - SPESE CORRENTI												
				RS	0,00	PR	0,00	R	0,00		EP	0,00
				CP	500,00	PC	229,72	I	229,72	ECP	270,28	0,00
				CS	500,00	TP	229,72	FPV	0,00		TR	0,00
<b>TOTALE PROGRAMMA 5 - GESTIONE DEI BENI DEMANIALI E PATRIMONIALI</b>				RS	<b>0,00</b>	PR	<b>0,00</b>	R	<b>0,00</b>		EP	<b>0,00</b>
				CP	<b>500,00</b>	PC	<b>229,72</b>	I	<b>229,72</b>	ECP	270,28	<b>0,00</b>
				CS	<b>500,00</b>	TP	<b>229,72</b>	FPV	<b>0,00</b>		TR	<b>0,00</b>

### PROGRAMMA 6 - PROGRAMMA 6 - UFFICIO TECNICO

TITOLO 1 - SPESE CORRENTI												
				RS	84.174,74	PR	24.887,70	R	-6.543,28		EP	52.743,76
				CP	121.140,40	PC	81.463,72	I	112.952,01	ECP	8.188,39	31.488,29
				CS	205.315,14	TP	106.351,42	FPV	0,00		TR	84.232,05
<b>TOTALE PROGRAMMA 6 - UFFICIO TECNICO</b>				RS	<b>84.174,74</b>	PR	<b>24.887,70</b>	R	<b>-6.543,28</b>		EP	<b>52.743,76</b>
				CP	<b>121.140,40</b>	PC	<b>81.463,72</b>	I	<b>112.952,01</b>	ECP	8.188,39	<b>31.488,29</b>
				CS	<b>205.315,14</b>	TP	<b>106.351,42</b>	FPV	<b>0,00</b>		TR	<b>84.232,05</b>

### PROGRAMMA 7 - PROGRAMMA 7 - ELEZIONI E CONSULTAZIONI POPOLARI - ANAGRAFE E STATO CIVILE

TITOLO 1 - SPESE CORRENTI												
				RS	109,80	PR	109,80	R	0,00		EP	0,00
				CP	71.387,20	PC	67.157,02	I	70.890,98	ECP	496,22	3.733,96
				CS	71.497,00	TP	67.266,82	FPV	0,00		TR	3.733,96
<b>TOTALE PROGRAMMA 7 - ELEZIONI E CONSULTAZIONI POPOLARI - ANAGRAFE E STATO CIVILE</b>				RS	<b>109,80</b>	PR	<b>109,80</b>	R	<b>0,00</b>		EP	<b>0,00</b>
				CP	<b>71.387,20</b>	PC	<b>67.157,02</b>	I	<b>70.890,98</b>	ECP	496,22	<b>3.733,96</b>
				CS	<b>71.497,00</b>	TP	<b>67.266,82</b>	FPV	<b>0,00</b>		TR	<b>3.733,96</b>

MISSIONE PROGRAMMA TITOLO	DENOMINAZIONE	Residui passivi al 1/1/2025		Pagamenti in conto residui		Riaccertamento residui (R)		Residui passivi da esercizi precedenti (EP=RS-PR+R-P)	
		(RS)	(CS)	(PR)	(PC)	(R)	(I)	(EP)	(EC)
		Previsioni definitive di competenza (CP)	Previsioni definitive di cassa (CS)	Pagamenti in conto competenza (PC)	Totale pagamenti (TP=PR+PC)	Impegni (I)	Fondo pluriennale vincolato (FPV)	Economie di competenza (ECP=CP-I-FPV)	Residui passivi da esercizio di competenza (EC=L-PC)

### PROGRAMMA 8 - PROGRAMMA 8 - STATISTICA E SISTEMI INFORMATIVI

TITOLO 2 - SPESE IN CONTO CAPITALE									
	RS	35.426,90	PR	20.642,40	R	-815,50	EP	13.969,00	
	CP	62.366,20	PC	0,00	I	6.173,20	ECP	6.173,20	
	CS	97.793,10	TP	20.642,40	FPV	0,00	TR	20.142,20	
<b>TOTALE PROGRAMMA 8 - STATISTICA E SISTEMI INFORMATIVI</b>	RS	<b>35.426,90</b>	PR	<b>20.642,40</b>	R	<b>-815,50</b>	EP	<b>13.969,00</b>	
	CP	<b>62.366,20</b>	PC	<b>0,00</b>	I	<b>6.173,20</b>	ECP	<b>6.173,20</b>	
	CS	<b>97.793,10</b>	TP	<b>20.642,40</b>	FPV	<b>0,00</b>	TR	<b>20.142,20</b>	

### PROGRAMMA 10 - PROGRAMMA 10 - RISORSE UMANE

TITOLO 1 - SPESE CORRENTI									
	RS	2.629,54	PR	2.329,54	R	-300,00	EP	0,00	
	CP	19.820,48	PC	3.041,20	I	17.467,55	ECP	14.426,35	
	CS	22.450,02	TP	5.370,74	FPV	0,00	TR	14.426,35	
<b>TOTALE PROGRAMMA 10 - RISORSE UMANE</b>	RS	<b>2.629,54</b>	PR	<b>2.329,54</b>	R	<b>-300,00</b>	EP	<b>0,00</b>	
	CP	<b>19.820,48</b>	PC	<b>3.041,20</b>	I	<b>17.467,55</b>	ECP	<b>14.426,35</b>	
	CS	<b>22.450,02</b>	TP	<b>5.370,74</b>	FPV	<b>0,00</b>	TR	<b>14.426,35</b>	

### PROGRAMMA 11 - PROGRAMMA 11 - ALTRI SERVIZI GENERALI

TITOLO 1 - SPESE CORRENTI									
	RS	130.781,02	PR	78.058,24	R	-46.443,12	EP	6.279,66	
	CP	305.493,12	PC	162.331,67	I	220.711,16	ECP	58.379,49	
	CS	392.274,14	TP	240.389,91	FPV	44.000,00	TR	64.659,15	
TITOLO 2 - SPESE IN CONTO CAPITALE									
	RS	142.571,93	PR	93.170,24	R	-46.820,30	EP	2.581,39	
	CP	20.500,00	PC	0,00	I	0,00	ECP	0,00	
	CS	163.071,93	TP	93.170,24	FPV	0,00	TR	2.581,39	
<b>TOTALE PROGRAMMA 11 - ALTRI SERVIZI GENERALI</b>	RS	<b>273.352,95</b>	PR	<b>171.228,48</b>	R	<b>-93.263,42</b>	EP	<b>8.861,05</b>	
	CP	<b>325.993,12</b>	PC	<b>162.331,67</b>	I	<b>220.711,16</b>	ECP	<b>58.379,49</b>	
	CS	<b>555.346,07</b>	TP	<b>333.560,15</b>	FPV	<b>44.000,00</b>	TR	<b>67.240,54</b>	

<b>TOTALE MISSIONE 1 - SERVIZI ISTITUZIONALI, GENERALI E DI GESTIONE</b>									
	RS	498.803,40	PR	302.899,03	R	-109.816,46	EP	86.087,91	
	CP	1.038.602,10	PC	607.380,99	I	808.489,56	ECP	201.108,57	
	CS	1.479.281,50	TP	910.280,02	FPV	58.124,00	TR	287.196,48	

MISSIONE	PROGRAMMA	TITOLO	DENOMINAZIONE	Residui passivi al 1/1/2025		Pagamenti in conto residui		Riaccertamento residui (R)		Residui passivi da esercizi precedenti (EP=RS-PR+R-P)	
				(RS)	(CS)	(PR)	(PC)	(R)	(I)	(EP)	(EC)
				Previsioni definitive di competenza (CP)	Previsioni definitive di cassa (CS)	Pagamenti in conto competenza (PC)	Totale pagamenti (TP=PR+PC)	Impegni (I)	Fondo pluriennale vincolato (FPV)	Residui passivi da esercizio di competenza (EC=I-PC)	Totale residui passivi da riportare (TR=EP+EC)

**MISSIONE 3 - MISSIONE 3 - ORDINE PUBBLICO E SICUREZZA**  
**PROGRAMMA 1 - PROGRAMMA 1 - POLIZIA LOCALE E AMMINISTRATIVA**

TITOLO 1 - SPESE CORRENTI				RS	17.116,61	PR	13.399,71	R	-3.716,90	EP	0,00
				CP	63.415,00	PC	53.214,95	I	57.515,36	ECP	4.300,41
				CS	80.531,61	TP	66.614,66	FPV	0,00	TR	4.300,41
<b>TOTALE PROGRAMMA 1 - POLIZIA LOCALE E AMMINISTRATIVA</b>				RS	<b>17.116,61</b>	PR	<b>13.399,71</b>	R	<b>-3.716,90</b>	EP	<b>0,00</b>
				CP	<b>63.415,00</b>	PC	<b>53.214,95</b>	I	<b>57.515,36</b>	ECP	<b>4.300,41</b>
				CS	<b>80.531,61</b>	TP	<b>66.614,66</b>	FPV	<b>0,00</b>	TR	<b>4.300,41</b>

<b>TOTALE MISSIONE 3 - ORDINE PUBBLICO E SICUREZZA</b>				RS	17.116,61	PR	13.399,71	R	-3.716,90	EP	0,00
				CP	63.415,00	PC	53.214,95	I	57.515,36	ECP	4.300,41
				CS	80.531,61	TP	66.614,66	FPV	0,00	TR	4.300,41

MISSIONE	PROGRAMMA	TITOLO	DENOMINAZIONE	Residui passivi al 1/1/2025		Pagamenti in conto residui		Riaccertamento residui (R)		Residui passivi da esercizi precedenti (EP=RS-PR+R-P)	
				(RS)	(CS)	(PR)	(PC)	(R)	(I)	(EP)	(EC)
				Previsioni definitive di competenza (CP)	Previsioni definitive di cassa (CS)	Pagamenti in conto competenza (PC)	Totale pagamenti (TP=PR+PC)	Impegni (I)	Fondo pluriennale vincolato (FPV)	Residui passivi da esercizio di competenza (EC=I-PC)	Totale residui passivi da riportare (TR=EP+EC)

### MISSIONE 4 - MISSIONE 4 - ISTRUZIONE E DIRITTO ALLO STUDIO

#### PROGRAMMA 1 - PROGRAMMA 1 - ISTRUZIONE PRESCOLASTICA

TITOLO 1 - SPESE CORRENTI	RS	46.725,80	PR	46.009,20	R	-716,60	EP	0,00			
	CP	108.158,26	PC	31.812,66	I	108.157,65	ECP	0,61			76.344,99
	CS	154.884,06	TP	77.821,86	FPV	0,00	TR				76.344,99
<b>TOTALE PROGRAMMA 1 - ISTRUZIONE PRESCOLASTICA</b>	RS	<b>46.725,80</b>	PR	<b>46.009,20</b>	R	<b>-716,60</b>	EP	<b>0,00</b>			
	CP	<b>108.158,26</b>	PC	<b>31.812,66</b>	I	<b>108.157,65</b>	ECP	<b>0,61</b>			<b>76.344,99</b>
	CS	<b>154.884,06</b>	TP	<b>77.821,86</b>	FPV	<b>0,00</b>	TR				<b>76.344,99</b>

#### PROGRAMMA 2 - PROGRAMMA 2 - ALTRI ORDINI DI ISTRUZIONE NON UNIVERSITARIA

TITOLO 1 - SPESE CORRENTI	RS	52.592,58	PR	48.453,61	R	-4.138,97	EP	0,00			
	CP	84.000,00	PC	59.009,58	I	70.480,81	ECP	13.519,19			11.471,23
	CS	136.592,58	TP	107.463,19	FPV	0,00	TR				11.471,23
TITOLO 2 - SPESE IN CONTO CAPITALE	RS	3.233,30	PR	0,00	R	-2.269,20	EP	964,10			
	CP	114.935,08	PC	35.935,08	I	35.935,08	ECP	79.000,00			0,00
	CS	118.168,38	TP	35.935,08	FPV	0,00	TR				964,10
<b>TOTALE PROGRAMMA 2 - ALTRI ORDINI DI ISTRUZIONE NON UNIVERSITARIA</b>	RS	<b>55.825,88</b>	PR	<b>48.453,61</b>	R	<b>-6.408,17</b>	EP	<b>964,10</b>			
	CP	<b>198.935,08</b>	PC	<b>94.944,66</b>	I	<b>106.415,89</b>	ECP	<b>92.519,19</b>			<b>11.471,23</b>
	CS	<b>254.760,96</b>	TP	<b>143.398,27</b>	FPV	<b>0,00</b>	TR				<b>12.435,33</b>

#### PROGRAMMA 6 - PROGRAMMA 6 - SERVIZI AUSILIARI ALL'ISTRUZIONE

TITOLO 1 - SPESE CORRENTI	RS	113.893,41	PR	107.790,25	R	-6.068,16	EP	35,00			
	CP	285.262,78	PC	235.510,56	I	285.099,87	ECP	162,91			49.589,31
	CS	399.156,19	TP	343.300,81	FPV	0,00	TR				49.624,31
<b>TOTALE PROGRAMMA 6 - SERVIZI AUSILIARI ALL'ISTRUZIONE</b>	RS	<b>113.893,41</b>	PR	<b>107.790,25</b>	R	<b>-6.068,16</b>	EP	<b>35,00</b>			
	CP	<b>285.262,78</b>	PC	<b>235.510,56</b>	I	<b>285.099,87</b>	ECP	<b>162,91</b>			<b>49.589,31</b>
	CS	<b>399.156,19</b>	TP	<b>343.300,81</b>	FPV	<b>0,00</b>	TR				<b>49.624,31</b>

MISSIONE	PROGRAMMA	TITOLO	DENOMINAZIONE		Residui passivi al 1/1/2025		Pagamenti in conto residui		Riaccertamento residui (R)		Residui passivi da esercizi precedenti (EP=RS-PR+R-P)	
					Previsioni definitive di competenza (CP)		Pagamenti in conto competenza (PC)		Impegni (I)		Economie di competenza (ECP=CP-I-FPV)	
		Previsioni definitive di cassa (CS)		Totale pagamenti (TP=PR+PC)		Fondo pluriennale vincolato (FPV)				Totale residui passivi da riportare (TR=EP+EC)		

### PROGRAMMA 7 - PROGRAMMA 7 - DIRITTO ALLO STUDIO

TITOLO 1 - SPESE CORRENTI												
			RS	11.000,00	PR	11.000,00	R	0,00			EP	0,00
			CP	30.400,00	PC	21.100,00	I	30.400,00	ECP	0,00	EC	9.300,00
			CS	41.400,00	TP	32.100,00	FPV	0,00			TR	9.300,00
TITOLO 2 - SPESE IN CONTO CAPITALE												
			RS	0,00	PR	0,00	R	0,00			EP	0,00
			CP	2.500,00	PC	2.500,00	I	2.500,00	ECP	0,00	EC	0,00
			CS	2.500,00	TP	2.500,00	FPV	0,00			TR	0,00
<b>TOTALE PROGRAMMA 7 - DIRITTO ALLO STUDIO</b>			RS	<b>11.000,00</b>	PR	<b>11.000,00</b>	R	<b>0,00</b>			EP	<b>0,00</b>
			CP	<b>32.900,00</b>	PC	<b>23.600,00</b>	I	<b>32.900,00</b>	ECP	0,00	EC	<b>9.300,00</b>
			CS	<b>43.900,00</b>	TP	<b>34.600,00</b>	FPV	<b>0,00</b>			TR	<b>9.300,00</b>

<b>TOTALE MISSIONE 4 - ISTRUZIONE E DIRITTO ALLO STUDIO</b>												
			RS	227.445,09	PR	213.253,06	R	-13.192,93			EP	999,10
			CP	625.256,12	PC	385.867,88	I	532.573,41	ECP	92.682,71	EC	146.705,53
			CS	852.701,21	TP	599.120,94	FPV	0,00			TR	147.704,63

MISSIONE	PROGRAMMA	TITOLO	DENOMINAZIONE	Residui passivi al 1/1/2025		Pagamenti in conto residui		Riaccertamento residui (R)		Economie di competenza		Residui passivi da esercizi precedenti (EP=RS-PR+R-P)
				(RS)	(CS)	(PR)	(PC)	(R)	(I)	(ECP=CP-I-FPV)	Residui passivi da esercizio di competenza (EC=I-PC)	
				Previsioni definitive di competenza (CP)	Previsioni definitive di cassa	Pagamenti in conto competenza (PC)	Totale pagamenti	Impegni (I)	Fondo pluriennale vincolato	(FPV)		

### MISSIONE 5 - TUTELA E VALORIZZAZIONE DEI BENI E ATTIVITÀ CULTURALI

#### PROGRAMMA 1 - VALORIZZAZIONE DEI BENI DI INTERESSE STORICO

TITOLO 1 - SPESE CORRENTI													
				RS	17.249,52	PR	16.825,65	R	-423,87			EP	0,00
				CP	64.059,49	PC	41.657,13	I	60.579,25	ECP	3.480,24	EC	18.922,12
				CS	69.022,02	TP	58.482,78	FPV	0,00			TR	18.922,12
TOTALE PROGRAMMA 1 - VALORIZZAZIONE DEI BENI DI INTERESSE STORICO													
				RS	17.249,52	PR	16.825,65	R	-423,87			EP	0,00
				CP	64.059,49	PC	41.657,13	I	60.579,25	ECP	3.480,24	EC	18.922,12
				CS	69.022,02	TP	58.482,78	FPV	0,00			TR	18.922,12

#### PROGRAMMA 2 - ATTIVITÀ CULTURALI E INTERVENTI DIVERSI NEL SETTORE CULTURALE

TITOLO 1 - SPESE CORRENTI													
				RS	0,00	PR	0,00	R	0,00			EP	0,00
				CP	1.410,00	PC	1.410,00	I	1.410,00	ECP	0,00	EC	0,00
				CS	1.410,00	TP	1.410,00	FPV	0,00			TR	0,00
TOTALE PROGRAMMA 2 - ATTIVITÀ CULTURALI E INTERVENTI DIVERSI NEL SETTORE CULTURALE													
				RS	0,00	PR	0,00	R	0,00			EP	0,00
				CP	1.410,00	PC	1.410,00	I	1.410,00	ECP	0,00	EC	0,00
				CS	1.410,00	TP	1.410,00	FPV	0,00			TR	0,00

TOTALE MISSIONE 5 - TUTELA E VALORIZZAZIONE DEI BENI E ATTIVITÀ CULTURALI													
				RS	17.249,52	PR	16.825,65	R	-423,87			EP	0,00
				CP	65.469,49	PC	43.067,13	I	61.989,25	ECP	3.480,24	EC	18.922,12
				CS	70.432,02	TP	59.892,78	FPV	0,00			TR	18.922,12

MISSIONE	PROGRAMMA	TITOLO	DENOMINAZIONE	Residui passivi al 1/1/2025		Pagamenti in conto residui		Riaccertamento residui (R)		Economie di competenza		Residui passivi da esercizi precedenti	
				(RS)	(CS)	(PR)	(PC)	(R)	(I)	(ECP=CP-I-FPV)	(EP=RS-PR+R-P)	(EC=L-PC)	(EP=RS-PR+R-P)
				Previsioni definitive di competenza (CP)	Previsioni definitive di cassa (CS)	Pagamenti in conto competenza (PC)	Totale pagamenti (TP=PR+PC)	Impegni (I)	Fondo pluriennale vincolato (FPV)	(ECP=CP-I-FPV)		Residui passivi da esercizio di competenza (EC=L-PC)	Totale residui passivi da riportare (TR=EP+EC)

### MISSIONE 6 - MISSIONE 6 - POLITICHE GIOVANILI, SPORT E TEMPO LIBERO

#### PROGRAMMA 1 - PROGRAMMA 1 - SPORT E TEMPO LIBERO

TITOLO 1 - SPESE CORRENTI				RS	14.624,25	PR	11.336,09	R	-3.288,16			EP	0,00
				CP	28.013,22	PC	18.781,37	I	22.893,07	ECP	5.120,15	EC	4.111,70
				CS	42.637,47	TP	30.117,46	FPV	0,00			TR	4.111,70
TITOLO 2 - SPESE IN CONTO CAPITALE				RS	80.888,97	PR	70.400,88	R	-10.488,09			EP	0,00
				CP	750.468,22	PC	26.676,54	I	26.676,54	ECP	723.791,68	EC	0,00
				CS	278.090,51	TP	97.077,42	FPV	0,00			TR	0,00
<b>TOTALE PROGRAMMA 1 - SPORT E TEMPO LIBERO</b>				RS	<b>95.513,22</b>	PR	<b>81.736,97</b>	R	<b>-13.776,25</b>			EP	<b>0,00</b>
				CP	<b>778.481,44</b>	PC	<b>45.457,91</b>	I	<b>49.569,61</b>	ECP	728.911,83	EC	<b>4.111,70</b>
				CS	<b>320.727,98</b>	TP	<b>127.194,88</b>	FPV	<b>0,00</b>			TR	<b>4.111,70</b>

<b>TOTALE MISSIONE 6 - POLITICHE GIOVANILI, SPORT E TEMPO LIBERO</b>				RS	95.513,22	PR	81.736,97	R	-13.776,25			EP	0,00
				CP	778.481,44	PC	45.457,91	I	49.569,61	ECP	728.911,83	EC	4.111,70
				CS	320.727,98	TP	127.194,88	FPV	0,00			TR	4.111,70

MISSIONE	PROGRAMMA	TITOLO	DENOMINAZIONE	Residui passivi al 1/1/2025		Pagamenti in conto residui		Riaccertamento residui (R)		Residui passivi da esercizi precedenti (EP=RS-PR+R-P)	
				(RS)		(PR)		Impegni (I)		Residui passivi da esercizio di competenza (EC=L-PC)	
				Previsioni definitive di competenza (CP)	Previsioni definitive di cassa (CS)	Pagamenti in conto competenza (PC)	Totale pagamenti (TP=PR+PC)	Fondo pluriennale vincolato (FPV)	Economie di competenza (ECP=CP-I-FPV)	Totale residui passivi da riportare (TR=EP+EC)	

### MISSIONE 8 - MISSIONE 8 - ASSETTO DEL TERRITORIO ED EDILIZIA ABITATIVA

#### PROGRAMMA 1 - PROGRAMMA 1 - URBANISTICA E ASSETTO DEL TERRITORIO

TITOLO 1 - SPESE CORRENTI				RS	0,00	PR	0,00	R	0,00	EP	0,00
				CP	0,00	PC	0,00	I	0,00	ECP	0,00
				CS	0,00	TP	0,00	FPV	0,00	TR	0,00
<b>TOTALE PROGRAMMA 1 - URBANISTICA E ASSETTO DEL TERRITORIO</b>				RS	<b>0,00</b>	PR	<b>0,00</b>	R	<b>0,00</b>	EP	<b>0,00</b>
				CP	<b>0,00</b>	PC	<b>0,00</b>	I	<b>0,00</b>	ECP	<b>0,00</b>
				CS	<b>0,00</b>	TP	<b>0,00</b>	FPV	<b>0,00</b>	TR	<b>0,00</b>

#### PROGRAMMA 2 - PROGRAMMA 2 - EDILIZIA RESIDENZIALE PUBBLICA E LOCALE E PIANI DI EDILIZIA ECONOMICO-POPOLARE

TITOLO 1 - SPESE CORRENTI				RS	0,00	PR	0,00	R	0,00	EP	0,00
				CP	5.000,00	PC	3.643,71	I	3.724,84	ECP	1.275,16
				CS	5.000,00	TP	3.643,71	FPV	0,00	TR	81,13
<b>TOTALE PROGRAMMA 2 - EDILIZIA RESIDENZIALE PUBBLICA E LOCALE E PIANI DI EDILIZIA ECONOMICO-POPOLARE</b>				RS	<b>0,00</b>	PR	<b>0,00</b>	R	<b>0,00</b>	EP	<b>0,00</b>
				CP	<b>5.000,00</b>	PC	<b>3.643,71</b>	I	<b>3.724,84</b>	ECP	<b>1.275,16</b>
				CS	<b>5.000,00</b>	TP	<b>3.643,71</b>	FPV	<b>0,00</b>	TR	<b>81,13</b>

<b>TOTALE MISSIONE 8 - ASSETTO DEL TERRITORIO ED EDILIZIA ABITATIVA</b>				RS	<b>0,00</b>	PR	<b>0,00</b>	R	<b>0,00</b>	EP	<b>0,00</b>
				CP	<b>5.000,00</b>	PC	<b>3.643,71</b>	I	<b>3.724,84</b>	ECP	<b>1.275,16</b>
				CS	<b>5.000,00</b>	TP	<b>3.643,71</b>	FPV	<b>0,00</b>	TR	<b>81,13</b>

MISSIONE	PROGRAMMA	TITOLO	DENOMINAZIONE	Residui passivi al 1/1/2025		Pagamenti in conto residui		Riaccertamento residui (R)		Residui passivi da esercizi precedenti (EP=RS-PR+R-P)	
				(RS)	(CS)	(PR)	(PC)	(R)	(I)	Residui passivi da esercizio di competenza (EC=L-PC)	Residui passivi da esercizi precedenti (EP=RS-PR+R-P)
				Previsioni definitive di competenza (CP)	Previsioni definitive di cassa	Pagamenti in conto competenza (PC)	Totale pagamenti	Impegni (I)	Fondo pluriennale vincolato	Economie di competenza (ECP=CP-I-FPV)	Totale residui passivi da riportare (TR=EP+EC)

### MISSIONE 9 - MISSIONE 9 - SVILUPPO SOSTENIBILE E TUTELA DEL TERRITORIO E DELL'AMBIENTE

#### PROGRAMMA 2 - PROGRAMMA 2 - TUTELA, VALORIZZAZIONE E RECUPERO AMBIENTALE

TITOLO 1 - SPESE CORRENTI	RS	0,00	PR	0,00	R	0,00	0,00	EP	0,00		0,00
	CP	3.500,00	PC	2.543,67	I	2.543,67	ECP	956,33	EC	0,00	0,00
	CS	3.500,00	TP	2.543,67	FPV	0,00		TR	0,00		0,00
<b>TOTALE PROGRAMMA 2 - TUTELA, VALORIZZAZIONE E RECUPERO AMBIENTALE</b>	RS	<b>0,00</b>	PR	<b>0,00</b>	R	<b>0,00</b>		EP	<b>0,00</b>		<b>0,00</b>
	CP	<b>3.500,00</b>	PC	<b>2.543,67</b>	I	<b>2.543,67</b>	ECP	956,33	EC	<b>0,00</b>	<b>0,00</b>
	CS	<b>3.500,00</b>	TP	<b>2.543,67</b>	FPV	<b>0,00</b>		TR	<b>0,00</b>		<b>0,00</b>

#### PROGRAMMA 3 - PROGRAMMA 3 - RIFIUTI

TITOLO 1 - SPESE CORRENTI	RS	149.608,88	PR	106.584,23	R	-43.024,65		EP	0,00		0,00
	CP	371.000,00	PC	339.069,69	I	369.887,24	ECP	1.112,76	EC	30.817,55	30.817,55
	CS	520.608,88	TP	445.653,92	FPV	0,00		TR	0,00		30.817,55
<b>TOTALE PROGRAMMA 3 - RIFIUTI</b>	RS	<b>149.608,88</b>	PR	<b>106.584,23</b>	R	<b>-43.024,65</b>		EP	<b>0,00</b>		<b>0,00</b>
	CP	<b>371.000,00</b>	PC	<b>339.069,69</b>	I	<b>369.887,24</b>	ECP	1.112,76	EC	<b>30.817,55</b>	<b>30.817,55</b>
	CS	<b>520.608,88</b>	TP	<b>445.653,92</b>	FPV	<b>0,00</b>		TR	<b>0,00</b>		<b>30.817,55</b>

#### PROGRAMMA 4 - PROGRAMMA 4 - SERVIZIO IDRICO INTEGRATO

TITOLO 1 - SPESE CORRENTI	RS	0,00	PR	0,00	R	0,00		EP	0,00		0,00
	CP	5,00	PC	0,00	I	0,00	ECP	5,00	EC	0,00	0,00
	CS	5,00	TP	0,00	FPV	0,00		TR	0,00		0,00
<b>TOTALE PROGRAMMA 4 - SERVIZIO IDRICO INTEGRATO</b>	RS	<b>0,00</b>	PR	<b>0,00</b>	R	<b>0,00</b>		EP	<b>0,00</b>		<b>0,00</b>
	CP	<b>5,00</b>	PC	<b>0,00</b>	I	<b>0,00</b>	ECP	5,00	EC	<b>0,00</b>	<b>0,00</b>
	CS	<b>5,00</b>	TP	<b>0,00</b>	FPV	<b>0,00</b>		TR	<b>0,00</b>		<b>0,00</b>

MISSIONE	PROGRAMMA	TITOLO	DENOMINAZIONE	Residui passivi al 1/1/2025		Pagamenti in conto residui		Riaccertamento residui (R)		Residui passivi da esercizi precedenti (EP=RS-PR+R-P)	
				(RS)	(CS)	(PR)	(PC)	(R)	(I)	(EP)	(EC)
				Previsioni definitive di competenza (CP)	Previsioni definitive di cassa	Pagamenti in conto competenza (PC)	Totale pagamenti (TP=PR+PC)	Impegni (I)	Fondo pluriennale vincolato (FPV)	Residui passivi da esercizio di competenza (EC=L-PC)	Totale residui passivi da riportare (TR=EP+EC)

**PROGRAMMA 5 - PROGRAMMA 5 - AREE PROTETTE, PARCHI NATURALI, PROTEZIONE NATURALISTICA E FORESTAZIONE**

<b>TITOLO 1 - SPESE CORRENTI</b>												
				RS	48.252,07	PR	47.605,00	R	-647,07		EP	0,00
				CP	89.300,00	PC	70.373,90	I	85.206,07	ECP	EC	14.832,17
				CS	137.552,07	TP	117.978,90	FPV	0,00		TR	14.832,17
<b>TITOLO 2 - SPESE IN CONTO CAPITALE</b>												
				RS	505,93	PR	0,00	R	-505,93		EP	0,00
				CP	0,00	PC	0,00	I	0,00	ECP	EC	0,00
				CS	505,93	TP	0,00	FPV	0,00		TR	0,00
<b>TOTALE PROGRAMMA 5 - AREE PROTETTE, PARCHI NATURALI, PROTEZIONE NATURALISTICA E FORESTAZIONE</b>				RS	<b>48.758,00</b>	PR	<b>47.605,00</b>	R	<b>-1.153,00</b>		EP	<b>0,00</b>
				CP	<b>89.300,00</b>	PC	<b>70.373,90</b>	I	<b>85.206,07</b>	ECP	EC	<b>14.832,17</b>
				CS	<b>138.058,00</b>	TP	<b>117.978,90</b>	FPV	<b>0,00</b>		TR	<b>14.832,17</b>

<b>TOTALE MISSIONE 9 - SVILUPPO SOSTENIBILE E TUTELA DEL TERRITORIO E DELL'AMBIENTE</b>												
				RS	198.366,88	PR	154.189,23	R	-44.177,65		EP	0,00
				CP	463.805,00	PC	411.987,26	I	457.636,98	ECP	EC	45.649,72
				CS	662.171,88	TP	566.176,49	FPV	0,00		TR	45.649,72

MISSIONE	PROGRAMMA	TITOLO	DENOMINAZIONE	Residui passivi al 1/1/2025		Pagamenti in conto residui		Riaccertamento residui (R)		Economie di competenza		Residui passivi da esercizi precedenti (EP=RS-PR+R-P)	
				(RS)		(PR)		Impegni (I)		(ECP=CP-I-FPV)			Residui passivi da esercizio di competenza (EC=L-PC)
				Previsioni definitive di competenza (CP)	Previsioni definitive di cassa (CS)	Pagamenti in conto competenza (PC)	Totale pagamenti (TP=PR+PC)	Fondo pluriennale vincolato (FPV)			Totale residui passivi da riportare (TR=EP+EC)		

## MISSIONE 10 - MISSIONE 10 - TRASPORTI E DIRITTO ALLA MOBILITÀ

### PROGRAMMA 5 - PROGRAMMA 5 - VIABILITÀ E INFRASTRUTTURE STRADALI

TITOLO 1 - SPESE CORRENTI				RS	18.453,16	PR	10.105,51	R	-8.347,65			EP	0,00
				CP	20.640,80	PC	8.992,25	I	13.701,04	ECP	6.939,76	EC	4.708,79
				CS	39.093,96	TP	19.097,76	FPV	0,00			TR	4.708,79
TITOLO 2 - SPESE IN CONTO CAPITALE				RS	12.059,98	PR	0,00	R	-12.059,98			EP	0,00
				CP	70.000,00	PC	0,00	I	0,00	ECP	70.000,00	EC	0,00
				CS	82.059,98	TP	0,00	FPV	0,00			TR	0,00
<b>TOTALE PROGRAMMA 5 - VIABILITÀ E INFRASTRUTTURE STRADALI</b>				RS	<b>30.513,14</b>	PR	<b>10.105,51</b>	R	<b>-20.407,63</b>			EP	<b>0,00</b>
				CP	<b>90.640,80</b>	PC	<b>8.992,25</b>	I	<b>13.701,04</b>	ECP	<b>76.939,76</b>	EC	<b>4.708,79</b>
				CS	<b>121.153,94</b>	TP	<b>19.097,76</b>	FPV	<b>0,00</b>			TR	<b>4.708,79</b>

<b>TOTALE MISSIONE 10 - TRASPORTI E DIRITTO ALLA MOBILITÀ</b>				RS	30.513,14	PR	10.105,51	R	-20.407,63			EP	0,00
				CP	90.640,80	PC	8.992,25	I	13.701,04	ECP	76.939,76	EC	4.708,79
				CS	121.153,94	TP	19.097,76	FPV	0,00			TR	4.708,79

MISSIONE	PROGRAMMA	TITOLO	DENOMINAZIONE	Residui passivi al 1/1/2025		Pagamenti in conto residui		Riaccertamento residui (R)		Economie di competenza		Residui passivi da esercizi precedenti	
				(RS)	(CS)	(PR)	(PC)	(R)	(I)	(ECP=CP-I-FPV)	(EP=RS-PR+R-P)	(EC=L-PC)	(TR=EP+EC)
				Previsioni definitive di competenza (CP)	Previsioni definitive di cassa (CS)	Pagamenti in conto competenza (PC)	Totale pagamenti (TP=PR+PC)	Impegni (I)	Fondo pluriennale vincolato (FPV)	(ECP=CP-I-FPV)	Residui passivi da esercizio di competenza (EC=L-PC)	Totale residui passivi da riportare (TR=EP+EC)	

### MISSIONE 11 - MISSIONE 11 - SOCCORSO CIVILE

#### PROGRAMMA 1 - PROGRAMMA 1 - SISTEMA DI PROTEZIONE CIVILE

TITOLO 1 - SPESE CORRENTI													
				RS	0,00	PR	0,00	R	0,00			EP	0,00
				CP	1.200,00	PC	248,79	I	718,12	ECP		EC	469,33
				CS	1.200,00	TP	248,79	FPV	0,00			TR	469,33

TOTALE PROGRAMMA 1 - SISTEMA DI PROTEZIONE CIVILE													
				RS	<b>0,00</b>	PR	<b>0,00</b>	R	<b>0,00</b>			EP	<b>0,00</b>
				CP	<b>1.200,00</b>	PC	<b>248,79</b>	I	<b>718,12</b>	ECP		EC	<b>469,33</b>
				CS	<b>1.200,00</b>	TP	<b>248,79</b>	FPV	<b>0,00</b>			TR	<b>469,33</b>

TOTALE MISSIONE 11 - SOCCORSO CIVILE													
				RS	0,00	PR	0,00	R	0,00			EP	0,00
				CP	1.200,00	PC	248,79	I	718,12	ECP		EC	469,33
				CS	1.200,00	TP	248,79	FPV	0,00			TR	469,33

MISSIONE	PROGRAMMA	TITOLO	DENOMINAZIONE	Residui passivi al 1/1/2025		Pagamenti in conto residui		Riaccertamento residui (R)		Residui passivi da esercizi precedenti (EP=RS-PR+R-P)	
				Previsioni definitive di competenza (CP)		Pagamenti in conto competenza (PC)		Impegni (I)		Residui passivi da esercizio di competenza (EC=L-PC)	
				Previsioni definitive di cassa (CS)		Totale pagamenti (TP=PR+PC)		Fondo pluriennale vincolato (FPV)		Totale residui passivi da riportare (TR=EP+EC)	

### MISSIONE 12 - MISSIONE 12 - DIRITTI SOCIALI, POLITICHE SOCIALI E FAMIGLIA

#### PROGRAMMA 1 - PROGRAMMA 1 - INTERVENTI PER L'INFANZIA E I MINORI E PER ASILI NIDO

TITOLO 1 - SPESE CORRENTI				RS	22.124,65	PR	20.442,68	R	-1.681,97	EP	0,00
				CP	64.554,88	PC	48.667,66	I	53.675,74	ECP	5.008,08
				CS	86.679,53	TP	69.110,34	FPV	0,00	TR	5.008,08

TOTALE PROGRAMMA 1 - INTERVENTI PER L'INFANZIA E I MINORI E PER ASILI NIDO				RS	22.124,65	PR	20.442,68	R	-1.681,97	EP	0,00
				CP	64.554,88	PC	48.667,66	I	53.675,74	ECP	5.008,08
				CS	86.679,53	TP	69.110,34	FPV	0,00	TR	5.008,08

#### PROGRAMMA 4 - PROGRAMMA 4 - INTERVENTI PER SOGGETTI A RISCHIO DI ESCLUSIONE SOCIALE

TITOLO 1 - SPESE CORRENTI				RS	0,00	PR	0,00	R	0,00	EP	0,00
				CP	500,00	PC	0,00	I	0,00	ECP	0,00
				CS	500,00	TP	0,00	FPV	0,00	TR	0,00

TOTALE PROGRAMMA 4 - INTERVENTI PER SOGGETTI A RISCHIO DI ESCLUSIONE SOCIALE				RS	0,00	PR	0,00	R	0,00	EP	0,00
				CP	500,00	PC	0,00	I	0,00	ECP	0,00
				CS	500,00	TP	0,00	FPV	0,00	TR	0,00

#### PROGRAMMA 5 - PROGRAMMA 5 - INTERVENTI PER LE FAMIGLIE

TITOLO 1 - SPESE CORRENTI				RS	58.017,93	PR	35.435,45	R	-22.582,48	EP	0,00
				CP	232.991,00	PC	192.507,77	I	214.224,11	ECP	21.716,34
				CS	291.008,93	TP	227.943,22	FPV	0,00	TR	21.716,34

TOTALE PROGRAMMA 5 - INTERVENTI PER LE FAMIGLIE				RS	58.017,93	PR	35.435,45	R	-22.582,48	EP	0,00
				CP	232.991,00	PC	192.507,77	I	214.224,11	ECP	21.716,34
				CS	291.008,93	TP	227.943,22	FPV	0,00	TR	21.716,34

MISSIONE	PROGRAMMA	TITOLO	DENOMINAZIONE	Residui passivi al 1/1/2025		Pagamenti in conto residui		Riaccertamento residui (R)		Economie di competenza		Residui passivi da esercizi precedenti	
				(RS)	(CS)	(PR)	(PC)	(R)	(ECP=CP-I-FPV)	(EP=RS-PR+R-P)	(EC=L-PC)		
				Previsioni definitive di competenza (CP)	Previsioni definitive di cassa	Pagamenti in conto competenza (PC)	Totale pagamenti	Impegni (I)	Fondo pluriennale vincolato	Residui passivi da esercizio di competenza (EC=L-PC)	Totale residui passivi da riportare (TR=EP+EC)		

**PROGRAMMA 9 - PROGRAMMA 9 - SERVIZIO NECROSCOPICO E CIMITERIALE**

<b>TITOLO 1 - SPESE CORRENTI</b>													
				RS	12.140,19	PR	5.362,83	R	-6.777,36			EP	0,00
				CP	16.486,78	PC	7.373,70	I	13.237,68	ECP		EC	5.863,98
				CS	28.626,97	TP	12.736,53	FPV	0,00			TR	5.863,98
<b>TITOLO 2 - SPESE IN CONTO CAPITALE</b>													
				RS	0,00	PR	0,00	R	0,00			EP	0,00
				CP	35.000,00	PC	0,00	I	0,00	ECP		EC	0,00
				CS	35.000,00	TP	0,00	FPV	0,00			TR	0,00
<b>TOTALE PROGRAMMA 9 - SERVIZIO NECROSCOPICO E CIMITERIALE</b>				RS	<b>12.140,19</b>	PR	<b>5.362,83</b>	R	<b>-6.777,36</b>			EP	<b>0,00</b>
				CP	<b>51.486,78</b>	PC	<b>7.373,70</b>	I	<b>13.237,68</b>	ECP		EC	<b>5.863,98</b>
				CS	<b>63.626,97</b>	TP	<b>12.736,53</b>	FPV	<b>0,00</b>			TR	<b>5.863,98</b>

<b>TOTALE MISSIONE 12 - DIRITTI SOCIALI, POLITICHE SOCIALI E FAMIGLIA</b>													
				RS	92.282,77	PR	61.240,96	R	-31.041,81			EP	0,00
				CP	349.532,66	PC	248.549,13	I	281.137,53	ECP		EC	32.588,40
				CS	441.815,43	TP	309.790,09	FPV	0,00			TR	32.588,40

MISSIONE	PROGRAMMA	TITOLO	DENOMINAZIONE	Residui passivi al 1/1/2025		Pagamenti in conto residui		Riaccertamento residui (R)		Residui passivi da esercizi precedenti (EP=RS-PR+R-P)	
				(RS)		(PR)		(R)		Residui passivi da esercizio di competenza (EC=L-PC)	
				Previsioni definitive di competenza (CP)	Previsioni definitive di cassa (CS)	Pagamenti in conto competenza (PC)	Totale pagamenti (TP=PR+PC)	Impegni (I)	Fondo pluriennale vincolato (FPV)	Economie di competenza (ECP=CP-I-FPV)	Totale residui passivi da riportare (TR=EP+EC)

**MISSIONE 14 - MISSIONE 14 - SVILUPPO ECONOMICO E COMPETITIVITÀ**

**PROGRAMMA 2 - PROGRAMMA 2 - COMMERCIO - RETI DISTRIBUTIVE - TUTELA DEI CONSUMATORI**

TITOLO 1 - SPESE CORRENTI

RS	0,00	PR	0,00	R	0,00	EP	0,00
CP	0,00	PC	0,00	I	0,00	ECP	0,00
CS	0,00	TP	0,00	FPV	0,00	TR	0,00

**TOTALE PROGRAMMA 2 - COMMERCIO - RETI DISTRIBUTIVE - TUTELA DEI CONSUMATORI**

RS	<b>0,00</b>	PR	<b>0,00</b>	R	<b>0,00</b>	EP	<b>0,00</b>
CP	<b>0,00</b>	PC	<b>0,00</b>	I	<b>0,00</b>	ECP	<b>0,00</b>
CS	<b>0,00</b>	TP	<b>0,00</b>	FPV	<b>0,00</b>	TR	<b>0,00</b>

**TOTALE MISSIONE 14 - SVILUPPO ECONOMICO E COMPETITIVITÀ**

RS	0,00	PR	0,00	R	0,00	EP	0,00
CP	0,00	PC	0,00	I	0,00	ECP	0,00
CS	0,00	TP	0,00	FPV	0,00	TR	0,00

MISSIONE	PROGRAMMA	TITOLO	DENOMINAZIONE	Residui passivi al 1/1/2025		Pagamenti in conto residui		Riaccertamento residui (R)		Residui passivi da esercizi precedenti (EP=RS-PR+R-P)	
				(RS)		(PR)		Impegni (I)		Residui passivi da esercizio di competenza (EC=I-PC)	
				Previsioni definitive di competenza (CP)	Previsioni definitive di cassa (CS)	Pagamenti in conto competenza (PC)	Totale pagamenti (TP=PR+PC)	Fondo pluriennale vincolato (FPV)	Economie di competenza (ECP=CP-I-FPV)	Totale residui passivi da riportare (TR=EP+EC)	

**MISSIONE 16 - MISSIONE 16 - AGRICOLTURA, POLITICHE AGROALIMENTARI E PESCA**

**PROGRAMMA 1 - PROGRAMMA 1 - SVILUPPO DEL SETTORE AGRICOLO E DEL SISTEMA AGROALIMENTARE**

TITOLO 1 - SPESE CORRENTI

RS	0,00	PR	0,00	R	0,00	EP	0,00
CP	0,00	PC	0,00	I	0,00	EC	0,00
CS	0,00	TP	0,00	FPV	0,00	TR	0,00

**TOTALE PROGRAMMA 1 - SVILUPPO DEL SETTORE AGRICOLO E DEL SISTEMA AGROALIMENTARE**

RS	<b>0,00</b>	PR	<b>0,00</b>	R	<b>0,00</b>	EP	<b>0,00</b>
CP	<b>0,00</b>	PC	<b>0,00</b>	I	<b>0,00</b>	EC	<b>0,00</b>
CS	<b>0,00</b>	TP	<b>0,00</b>	FPV	<b>0,00</b>	TR	<b>0,00</b>

**TOTALE MISSIONE 16 - AGRICOLTURA, POLITICHE AGROALIMENTARI E PESCA**

RS	0,00	PR	0,00	R	0,00	EP	0,00
CP	0,00	PC	0,00	I	0,00	EC	0,00
CS	0,00	TP	0,00	FPV	0,00	TR	0,00

MISSIONE	PROGRAMMA	TITOLO	DENOMINAZIONE	Residui passivi al 1/1/2025		Pagamenti in conto residui		Riaccertamento residui (R)		Residui passivi da esercizi precedenti (EP=RS-PR+R-P)	
				(RS)	(CS)	(PR)	(PC)	(R)	(I)	(EP)	(EC)
				Previsioni definitive di competenza (CP)	Previsioni definitive di cassa	Pagamenti in conto competenza (PC)	Totale pagamenti	Impegni (I)	Fondo pluriennale vincolato	Residui passivi da esercizio di competenza (EC=I-PC)	Totale residui passivi da riportare (TR=EP+EC)

### MISSIONE 17 - MISSIONE 17 - ENERGIA E DIVERSIFICAZIONE DELLE FONTI ENERGETICHE

#### PROGRAMMA 1 - PROGRAMMA 1 - FONTI ENERGETICHE

TITOLO 1 - SPESE CORRENTI													
				RS	62.098,33	PR	24.555,07	R	-37.543,26		EP	0,00	
				CP	152.510,00	PC	120.170,04	I	151.793,89	ECP	716,11	EC	31.623,85
				CS	214.608,33	TP	144.725,11	FPV	0,00		TR	31.623,85	

TOTALE PROGRAMMA 1 - FONTI ENERGETICHE													
				RS	<b>62.098,33</b>	PR	<b>24.555,07</b>	R	<b>-37.543,26</b>		EP	<b>0,00</b>	
				CP	<b>152.510,00</b>	PC	<b>120.170,04</b>	I	<b>151.793,89</b>	ECP	716,11	EC	<b>31.623,85</b>
				CS	<b>214.608,33</b>	TP	<b>144.725,11</b>	FPV	<b>0,00</b>		TR	<b>31.623,85</b>	

TOTALE MISSIONE 17 - ENERGIA E DIVERSIFICAZIONE DELLE FONTI ENERGETICHE													
				RS	62.098,33	PR	24.555,07	R	-37.543,26		EP	0,00	
				CP	152.510,00	PC	120.170,04	I	151.793,89	ECP	716,11	EC	31.623,85
				CS	214.608,33	TP	144.725,11	FPV	0,00		TR	31.623,85	

MISSIONE	PROGRAMMA	TITOLO	DENOMINAZIONE	Residui passivi al 1/1/2025		Pagamenti in conto residui		Riaccertamento residui (R)		Residui passivi da esercizi precedenti (EP=RS-PR+R-P)	
				(RS)	(CS)	(PR)	(PC)	(R)	(I)	Residui passivi da esercizio di competenza (EC=L-PC)	Residui passivi da esercizi precedenti (EP=RS-PR+R-P)
				Previsioni definitive di competenza (CP)	Previsioni definitive di cassa	Pagamenti in conto competenza (PC)	Totale pagamenti	Impegni (I)	Fondo pluriennale vincolato	Economie di competenza (ECP=CP-I-FPV)	Totale residui passivi da riportare (TR=EP+EC)

### MISSIONE 20 - MISSIONE 20 - FONDI E ACCANTONAMENTI

#### PROGRAMMA 1 - PROGRAMMA 1 - FONDO DI RISERVA

TITOLO 1 - SPESE CORRENTI											
				RS	0,00	PR	0,00	R	0,00	EP	0,00
				CP	15.850,83	PC	0,00	I	0,00	ECP	15.850,83
				CS	15.000,00	TP	0,00	FPV	0,00	TR	0,00
<b>TOTALE PROGRAMMA 1 - FONDO DI RISERVA</b>				RS	<b>0,00</b>	PR	<b>0,00</b>	R	<b>0,00</b>	EP	<b>0,00</b>
				CP	<b>15.850,83</b>	PC	<b>0,00</b>	I	<b>0,00</b>	ECP	<b>15.850,83</b>
				CS	<b>15.000,00</b>	TP	<b>0,00</b>	FPV	<b>0,00</b>	TR	<b>0,00</b>

#### PROGRAMMA 2 - PROGRAMMA 2 - FONDO CREDITI DI DUBBIA ESIGIBILITÀ

TITOLO 1 - SPESE CORRENTI											
				RS	0,00	PR	0,00	R	0,00	EP	0,00
				CP	118.074,09	PC	0,00	I	0,00	ECP	118.074,09
				CS	0,00	TP	0,00	FPV	0,00	TR	0,00
<b>TOTALE PROGRAMMA 2 - FONDO CREDITI DI DUBBIA ESIGIBILITÀ</b>				RS	<b>0,00</b>	PR	<b>0,00</b>	R	<b>0,00</b>	EP	<b>0,00</b>
				CP	<b>118.074,09</b>	PC	<b>0,00</b>	I	<b>0,00</b>	ECP	<b>118.074,09</b>
				CS	<b>0,00</b>	TP	<b>0,00</b>	FPV	<b>0,00</b>	TR	<b>0,00</b>

#### PROGRAMMA 3 - PROGRAMMA 3 - ALTRI FONDI

TITOLO 1 - SPESE CORRENTI											
				RS	0,00	PR	0,00	R	0,00	EP	0,00
				CP	41.164,00	PC	0,00	I	0,00	ECP	41.164,00
				CS	41.164,00	TP	0,00	FPV	0,00	TR	0,00
<b>TOTALE PROGRAMMA 3 - ALTRI FONDI</b>				RS	<b>0,00</b>	PR	<b>0,00</b>	R	<b>0,00</b>	EP	<b>0,00</b>
				CP	<b>41.164,00</b>	PC	<b>0,00</b>	I	<b>0,00</b>	ECP	<b>41.164,00</b>
				CS	<b>41.164,00</b>	TP	<b>0,00</b>	FPV	<b>0,00</b>	TR	<b>0,00</b>

<b>TOTALE MISSIONE 20 - FONDI E ACCANTONAMENTI</b>											
				RS	0,00	PR	0,00	R	0,00	EP	0,00
				CP	175.088,92	PC	0,00	I	0,00	ECP	175.088,92
				CS	56.164,00	TP	0,00	FPV	0,00	TR	0,00

MISSIONE	PROGRAMMA	TITOLO	DENOMINAZIONE	Residui passivi al 1/1/2025		Pagamenti in conto residui		Riaccertamento residui (R)		Economie di competenza		Residui passivi da esercizi precedenti	
				(RS)	(CS)	(PR)	(PC)	(R)	(I)	(ECP=CP-I-FPV)	(EP=RS-PR+R-P)		
				Previsioni definitive di competenza (CP)	Previsioni definitive di cassa (CS)	Pagamenti in conto competenza (PC)	Totale pagamenti (TP=PR+PC)	Impegni (I)	Fondo pluriennale vincolato (FPV)	(ECP=CP-I-FPV)	Residui passivi da esercizio di competenza (EC=L-PC)	Totale residui passivi da riportare (TR=EP+EC)	

### MISSIONE 50 - MISSIONE 50 - DEBITO PUBBLICO

#### PROGRAMMA 1 - PROGRAMMA 1 - QUOTA INTERESSI AMMORTAMENTO MUTUI E PRESTITI OBBLIGAZIONARI

TITOLO 1 - SPESE CORRENTI													
				RS	0,00	PR	0,00	R	0,00			EP	0,00
				CP	85.885,07	PC	83.354,58	I	83.548,47	ECP	2.336,60	EC	193,89
				CS	85.885,07	TP	83.354,58	FPV	0,00			TR	193,89
<b>TOTALE PROGRAMMA 1 - QUOTA INTERESSI AMMORTAMENTO MUTUI E PRESTITI OBBLIGAZIONARI</b>				RS	<b>0,00</b>	PR	<b>0,00</b>	R	<b>0,00</b>			EP	<b>0,00</b>
				CP	<b>85.885,07</b>	PC	<b>83.354,58</b>	I	<b>83.548,47</b>	ECP	2.336,60	EC	<b>193,89</b>
				CS	<b>85.885,07</b>	TP	<b>83.354,58</b>	FPV	<b>0,00</b>			TR	<b>193,89</b>

#### PROGRAMMA 2 - PROGRAMMA 2 - QUOTA CAPITALE AMMORTAMENTO MUTUI E PRESTITI OBBLIGAZIONARI

TITOLO 4 - RIMBORSO PRESTITI													
				RS	0,00	PR	0,00	R	0,00			EP	0,00
				CP	185.650,00	PC	168.129,72	I	185.451,27	ECP	198,73	EC	17.321,55
				CS	185.650,00	TP	168.129,72	FPV	0,00			TR	17.321,55
<b>TOTALE PROGRAMMA 2 - QUOTA CAPITALE AMMORTAMENTO MUTUI E PRESTITI OBBLIGAZIONARI</b>				RS	<b>0,00</b>	PR	<b>0,00</b>	R	<b>0,00</b>			EP	<b>0,00</b>
				CP	<b>185.650,00</b>	PC	<b>168.129,72</b>	I	<b>185.451,27</b>	ECP	198,73	EC	<b>17.321,55</b>
				CS	<b>185.650,00</b>	TP	<b>168.129,72</b>	FPV	<b>0,00</b>			TR	<b>17.321,55</b>

#### TOTALE MISSIONE 50 - DEBITO PUBBLICO

				RS	0,00	PR	0,00	R	0,00			EP	0,00
				CP	271.535,07	PC	251.484,30	I	268.999,74	ECP	2.535,33	EC	17.515,44
				CS	271.535,07	TP	251.484,30	FPV	0,00			TR	17.515,44

MISSIONE	PROGRAMMA	TITOLO	DENOMINAZIONE	Residui passivi al 1/1/2025		Pagamenti in conto residui		Riaccertamento residui (R)		Economie di competenza		Residui passivi da esercizi precedenti	
				(RS)	(CS)	(PR)	(PC)	(R)	(I)	(ECP=CP-I-FPV)	(EP=RS-PR+R-P)	(EC=L-PC)	(TR=EP+EC)
				Previsioni definitive di competenza (CP)	Previsioni definitive di cassa (CS)	Pagamenti in conto competenza (PC)	Totale pagamenti (TP=PR+PC)	Impegni (I)	Fondo pluriennale vincolato (FPV)	(ECP=CP-I-FPV)	Residui passivi da esercizio di competenza (EC=L-PC)	Totale residui passivi da riportare (TR=EP+EC)	

### MISSIONE 60 - MISSIONE 60 - ANTICIPAZIONI FINANZIARIE

#### PROGRAMMA 1 - PROGRAMMA 1 - RESTITUZIONE ANTICIPAZIONE DI TESORERIA

TITOLO 1 - SPESE CORRENTI				RS	0,00	PR	0,00	R	0,00			EP	0,00
				CP	15.000,00	PC	6.737,37	I	6.737,37	ECP	8.262,63	EC	0,00
				CS	15.000,00	TP	6.737,37	FPV	0,00			TR	0,00
TITOLO 5 - CHIUSURA ANTICIPAZIONI RICEVUTE DA ISTITUTO TESORIERE/CASSIERE				RS	134.691,71	PR	134.691,71	R	0,00			EP	0,00
				CP	2.290.000,00	PC	2.046.466,17	I	2.046.466,17	ECP	243.533,83	EC	0,00
				CS	2.424.691,71	TP	2.181.157,88	FPV	0,00			TR	0,00
<b>TOTALE PROGRAMMA 1 - RESTITUZIONE ANTICIPAZIONE DI TESORERIA</b>				RS	<b>134.691,71</b>	PR	<b>134.691,71</b>	R	<b>0,00</b>			EP	<b>0,00</b>
				CP	<b>2.305.000,00</b>	PC	<b>2.053.203,54</b>	I	<b>2.053.203,54</b>	ECP	251.796,46	EC	<b>0,00</b>
				CS	<b>2.439.691,71</b>	TP	<b>2.187.895,25</b>	FPV	<b>0,00</b>			TR	<b>0,00</b>

<b>TOTALE MISSIONE 60 - ANTICIPAZIONI FINANZIARIE</b>				RS	134.691,71	PR	134.691,71	R	0,00			EP	0,00
				CP	2.305.000,00	PC	2.053.203,54	I	2.053.203,54	ECP	251.796,46	EC	0,00
				CS	2.439.691,71	TP	2.187.895,25	FPV	0,00			TR	0,00

MISSIONE	PROGRAMMA	TITOLO	DENOMINAZIONE	Residui passivi al 1/1/2025		Pagamenti in conto residui		Riaccertamento residui (R)		Economie di competenza		Residui passivi da esercizi precedenti (EP=RS-PR+R-P)
				(RS)	(CP)	(PR)	(PC)	(R)	(I)	(ECP=CP-I-FPV)	Residui passivi da esercizio di competenza (EC=L-PC)	
				Previsioni definitive di competenza (CP)	Previsioni definitive di cassa (CS)	Pagamenti in conto competenza (PC)	Totale pagamenti (TP=PR+PC)	Fondo pluriennale vincolato (FPV)	Impegni (I)	Totale residui passivi da riportare (TR=EP+EC)		

**MISSIONE 99 - MISSIONE 99 - SERVIZI PER CONTO TERZI**

**PROGRAMMA 1 - PROGRAMMA 1 - SERVIZI PER CONTO TERZI E PARTITE DI GIRO**

TITOLO 7 - USCITE PER CONTO TERZI E PARTITE DI GIRO				RS	65.173,46	PR	48.504,97	R	-15.104,47	EP	1.564,02
				CP	1.300.119,45	PC	340.274,04	I	388.544,26	ECP	48.270,22
				CS	1.365.292,91	TP	388.779,01	FPV	0,00	TR	49.834,24
<b>TOTALE PROGRAMMA 1 - SERVIZI PER CONTO TERZI E PARTITE DI GIRO</b>				RS	<b>65.173,46</b>	PR	<b>48.504,97</b>	R	<b>-15.104,47</b>	EP	<b>1.564,02</b>
				CP	<b>1.300.119,45</b>	PC	<b>340.274,04</b>	I	<b>388.544,26</b>	ECP	<b>48.270,22</b>
				CS	<b>1.365.292,91</b>	TP	<b>388.779,01</b>	FPV	<b>0,00</b>	TR	<b>49.834,24</b>

<b>TOTALE MISSIONE 99 - SERVIZI PER CONTO TERZI</b>				RS	65.173,46	PR	48.504,97	R	-15.104,47	EP	1.564,02
				CP	1.300.119,45	PC	340.274,04	I	388.544,26	ECP	48.270,22
				CS	1.365.292,91	TP	388.779,01	FPV	0,00	TR	49.834,24

MISSIONE	PROGRAMMA	TITOLO	DENOMINAZIONE		Residui passivi al 1/1/2025		Pagamenti in conto residui		Riaccertamento residui (R)		Economie di competenza		Residui passivi da esercizi precedenti	
					(RS)	(PR)			(I)	(R)	(ECP=CP-I-FPV)		(EP=RS-PR+R-P)	(R-P)
					Previsioni definitive di competenza (CP)	Pagamenti in conto competenza (PC)	Impegni (I)	Fondo pluriennale vincolato (FPV)			Residui passivi da esercizio di competenza (EC=L-PC)			Totale residui passivi da riportare (TR=EP+EC)
		Previsioni definitive di cassa (CS)	Totale pagamenti (TP=PR+PC)											
<b>TOTALE TITOLI SPESA</b>														
		RS	1.439.254,13	PR	1.061.401,87	R	-289.201,23			EP				88.651,03
		CP	7.685.656,05	PC	4.573.541,92	I	5.129.597,13	ECP				2.497.934,92	EC	556.055,21
		CS	8.382.307,59	TP	5.634.943,79	FPV	58.124,00						TR	644.706,24
<b>TOTALE GENERALE SPESA</b>														
		RS	1.439.254,13	PR	1.061.401,87	R	-289.201,23			EP				88.651,03
		CP	7.685.656,05	PC	4.573.541,92	I	5.129.597,13	ECP				2.497.934,92	EC	556.055,21
		CS	8.382.307,59	TP	5.634.943,79	FPV	58.124,00						TR	644.706,24

# **Comune di Urago d'Oglio**

---

*Conto del bilancio 2025*

# **RIEPILOGO GENERALE DELLE SPESE PER MISSIONI**

MISSIONE PROGRAMMA TITOLO	DENOMINAZIONE	Residui passivi al 1/1/2025 (RS)		Pagamenti in conto residui (PR)		Riaccertamento residui (R)		Economie di competenza (ECP=CP-I-FPV)		Residui passivi da esercizi precedenti (EP=RS-PR+R-P)	
		Previsioni definitive di competenza (CP)		Pagamenti in conto competenza (PC)		Impegni (I)		Residui passivi da esercizio di competenza (EC=I-PC)		Residui passivi da esercizio di competenza (EC=I-PC)	
		Previsioni definitive di cassa (CS)		Totale pagamenti (TP=PR+PC)		Fondo pluriennale vincolato (FPV)		Totale residui passivi da riportare (TR=EP+EC)			
MISSIONE 1 - SERVIZI ISTITUZIONALI, GENERALI E DI GESTIONE											
		RS	498.803,40	PR	302.899,03	R	-109.816,46			EP	86.087,91
		CP	1.038.602,10	PC	607.380,99	I	808.489,56	ECP	171.988,54	EC	201.108,57
		CS	1.479.281,50	TP	910.280,02	FPV	58.124,00			TR	287.196,48
MISSIONE 3 - ORDINE PUBBLICO E SICUREZZA											
		RS	17.116,61	PR	13.399,71	R	-3.716,90			EP	0,00
		CP	63.415,00	PC	53.214,95	I	57.515,36	ECP	5.899,64	EC	4.300,41
		CS	80.531,61	TP	66.614,66	FPV	0,00			TR	4.300,41
MISSIONE 4 - ISTRUZIONE E DIRITTO ALLO STUDIO											
		RS	227.445,09	PR	213.253,06	R	-13.192,93			EP	999,10
		CP	625.256,12	PC	385.867,88	I	532.573,41	ECP	92.682,71	EC	146.705,53
		CS	852.701,21	TP	599.120,94	FPV	0,00			TR	147.704,63
MISSIONE 5 - TUTELA E VALORIZZAZIONE DEI BENI E ATTIVITÀ CULTURALI											
		RS	17.249,52	PR	16.825,65	R	-423,87			EP	0,00
		CP	65.469,49	PC	43.067,13	I	61.989,25	ECP	3.480,24	EC	18.922,12
		CS	70.432,02	TP	59.892,78	FPV	0,00			TR	18.922,12
MISSIONE 6 - POLITICHE GIOVANILI, SPORT E TEMPO LIBERO											
		RS	95.513,22	PR	81.736,97	R	-13.776,25			EP	0,00
		CP	778.481,44	PC	45.457,91	I	49.569,61	ECP	728.911,83	EC	4.111,70
		CS	320.727,98	TP	127.194,88	FPV	0,00			TR	4.111,70
MISSIONE 8 - ASSETTO DEL TERRITORIO ED EDILIZIA ABITATIVA											
		RS	0,00	PR	0,00	R	0,00			EP	0,00
		CP	5.000,00	PC	3.643,71	I	3.724,84	ECP	1.275,16	EC	81,13
		CS	5.000,00	TP	3.643,71	FPV	0,00			TR	81,13
MISSIONE 9 - SVILUPPO SOSTENIBILE E TUTELA DEL TERRITORIO E DELL'AMBIENTE											
		RS	198.366,88	PR	154.189,23	R	-44.177,65			EP	0,00
		CP	463.805,00	PC	411.987,26	I	457.636,98	ECP	6.168,02	EC	45.649,72
		CS	662.171,88	TP	566.176,49	FPV	0,00			TR	45.649,72
MISSIONE 10 - TRASPORTI E DIRITTO ALLA MOBILITÀ											
		RS	30.513,14	PR	10.105,51	R	-20.407,63			EP	0,00
		CP	90.640,80	PC	8.992,25	I	13.701,04	ECP	76.939,76	EC	4.708,79
		CS	121.153,94	TP	19.097,76	FPV	0,00			TR	4.708,79
MISSIONE 11 - SOCCORSO CIVILE											
		RS	0,00	PR	0,00	R	0,00			EP	0,00
		CP	1.200,00	PC	248,79	I	718,12	ECP	481,88	EC	469,33
		CS	1.200,00	TP	248,79	FPV	0,00			TR	469,33
MISSIONE 12 - DIRITTI SOCIALI, POLITICHE SOCIALI E FAMIGLIA											
		RS	92.282,77	PR	61.240,96	R	-31.041,81			EP	0,00
		CP	349.532,66	PC	248.549,13	I	281.137,53	ECP	68.395,13	EC	32.588,40
		CS	441.815,43	TP	309.790,09	FPV	0,00			TR	32.588,40

MISSIONE	PROGRAMMA	TITOLO	DENOMINAZIONE	Residui passivi al 1/1/2025		Pagamenti in conto residui		Riaccertamento residui (R)		Residui passivi da esercizi precedenti (EP=RS-PR+R-P)	
				(RS)	(CS)	(PR)	(PC)	(I)	(FPV)	Residui passivi da esercizio di competenza (EC=I-PC)	Totale residui passivi da riportare (TR=EP+EC)
				Previsioni definitive di competenza (CP)	Previsioni definitive di cassa	Pagamenti in conto competenza (PC)	Totale pagamenti	Impegni (I)	Fondo pluriennale vincolato	Economie di competenza (ECP=CP-I-FPV)	
MISSIONE 14 - SVILUPPO ECONOMICO E COMPETITIVITÀ				RS	0,00	PR	0,00	R	0,00	EP	0,00
				CP	0,00	PC	0,00	I	0,00	EC	0,00
				CS	0,00	TP	0,00	FPV	0,00	TR	0,00
MISSIONE 16 - AGRICOLTURA, POLITICHE AGROALIMENTARI E PESCA				RS	0,00	PR	0,00	R	0,00	EP	0,00
				CP	0,00	PC	0,00	I	0,00	EC	0,00
				CS	0,00	TP	0,00	FPV	0,00	TR	0,00
MISSIONE 17 - ENERGIA E DIVERSIFICAZIONE DELLE FONTI ENERGETICHE				RS	62.098,33	PR	24.555,07	R	-37.543,26	EP	0,00
				CP	152.510,00	PC	120.170,04	I	151.793,89	EC	31.623,85
				CS	214.608,33	TP	144.725,11	FPV	0,00	TR	31.623,85
MISSIONE 20 - FONDI E ACCANTONAMENTI				RS	0,00	PR	0,00	R	0,00	EP	0,00
				CP	175.088,92	PC	0,00	I	0,00	EC	0,00
				CS	56.164,00	TP	0,00	FPV	0,00	TR	0,00
MISSIONE 50 - DEBITO PUBBLICO				RS	0,00	PR	0,00	R	0,00	EP	0,00
				CP	271.535,07	PC	251.484,30	I	268.999,74	EC	17.515,44
				CS	271.535,07	TP	251.484,30	FPV	0,00	TR	17.515,44
MISSIONE 60 - ANTICIPAZIONI FINANZIARIE				RS	134.691,71	PR	134.691,71	R	0,00	EP	0,00
				CP	2.305.000,00	PC	2.053.203,54	I	2.053.203,54	EC	0,00
				CS	2.439.691,71	TP	2.187.895,25	FPV	0,00	TR	0,00
MISSIONE 99 - SERVIZI PER CONTO TERZI				RS	65.173,46	PR	48.504,97	R	-15.104,47	EP	1.564,02
				CP	1.300.119,45	PC	340.274,04	I	388.544,26	EC	48.270,22
				CS	1.365.292,91	TP	388.779,01	FPV	0,00	TR	49.834,24
<b>TOTALE TITOLI SPESA</b>				RS	1.439.254,13	PR	1.061.401,87	R	-289.201,23	EP	88.651,03
				CP	7.685.656,05	PC	4.573.541,92	I	5.129.597,13	EC	556.055,21
				CS	8.382.307,59	TP	5.634.943,79	FPV	58.124,00	TR	644.706,24
<b>TOTALE GENERALE SPESA</b>				RS	1.439.254,13	PR	1.061.401,87	R	-289.201,23	EP	88.651,03
				CP	7.685.656,05	PC	4.573.541,92	I	5.129.597,13	EC	556.055,21
				CS	8.382.307,59	TP	5.634.943,79	FPV	58.124,00	TR	644.706,24

# Comune di Urago d'Oglio

## Conto del bilancio 2025

### Riepilogo generale delle spese

MISSIONE PROGRAMMA TITOLO	DENOMINAZIONE	Residui passivi al 1/1/2025 (RS)		Pagamenti in conto residui (PR)		Riaccertamento residui (R)		Economie di competenza (ECP=CP-I-FPV)		Residui passivi da esercizi precedenti (EP=RS-PR+R-P)	
		Previsioni definitive di competenza (CP)		Pagamenti in conto competenza (PC)		Impegni (I)		Economie di competenza (ECP=CP-I-FPV)		Residui passivi da esercizio di competenza (EC=I-PC)	
		Previsioni definitive di cassa (CS)		Totale pagamenti (TP=PR+PC)		Fondo pluriennale vincolato (FPV)				Totale residui passivi da riportare (TR=EP+EC)	
<b>TITOLO 1 - SPESE CORRENTI</b>											
	RS	964.701,95	PR	693.991,67	R	-201.137,76	EP	69.572,52			
	CP	2.853.625,40	PC	1.953.068,67	I	2.437.358,91	ECP	358.142,49	EC	484.290,24	
	CS	3.628.991,44	TP	2.647.060,34	FPV	58.124,00	TR	553.862,76			
<b>TITOLO 2 - SPESE IN CONTO CAPITALE</b>											
	RS	274.687,01	PR	184.213,52	R	-72.959,00	EP	17.514,49			
	CP	1.055.769,50	PC	65.111,62	I	71.284,82	ECP	984.484,68	EC	6.173,20	
	CS	777.189,83	TP	249.325,14	FPV	0,00	TR	23.687,69			
<b>TITOLO 3 - SPESE PER INCREMENTO ATTIVITÀ FINANZIARIE</b>											
	RS	0,00	PR	0,00	R	0,00	EP	0,00			
	CP	491,70	PC	491,70	I	491,70	ECP	0,00	EC	0,00	
	CS	491,70	TP	491,70	FPV	0,00	TR	0,00			
<b>TITOLO 4 - RIMBORSO PRESTITI</b>											
	RS	0,00	PR	0,00	R	0,00	EP	0,00			
	CP	185.650,00	PC	168.129,72	I	185.451,27	ECP	198,73	EC	17.321,55	
	CS	185.650,00	TP	168.129,72	FPV	0,00	TR	17.321,55			
<b>TITOLO 5 - CHIUSURA ANTICIPAZIONI RICEVUTE DA ISTITUTO TESORIERE/CASSIERE</b>											
	RS	134.691,71	PR	134.691,71	R	0,00	EP	0,00			
	CP	2.290.000,00	PC	2.046.466,17	I	2.046.466,17	ECP	243.533,83	EC	0,00	
	CS	2.424.691,71	TP	2.181.157,88	FPV	0,00	TR	17.321,55			
<b>TITOLO 7 - USCITE PER CONTO TERZI E PARTITE DI GIRO</b>											
	RS	65.173,46	PR	48.504,97	R	-15.104,47	EP	1.564,02			
	CP	1.300.119,45	PC	340.274,04	I	388.544,26	ECP	911.575,19	EC	48.270,22	
	CS	1.365.292,91	TP	388.779,01	FPV	0,00	TR	49.834,24			
<b>TOTALE TITOLI SPESA</b>											
	RS	1.439.254,13	PR	1.061.401,87	R	-289.201,23	EP	88.651,03			
	CP	7.685.656,05	PC	4.573.541,92	I	5.129.597,13	ECP	2.497.934,92	EC	556.055,21	
	CS	8.382.307,59	TP	5.634.943,79	FPV	58.124,00	TR	644.706,24			

# Comune di Urigo d'Oglio

## Conto del bilancio 2025

### Riepilogo generale delle spese

MISSIONE PROGRAMMA TITOLO	Residui passivi al 1/1/2025 (RS)		Pagamenti in conto residui (PR)		Riaccertamento residui (R)		Economie di competenza (ECP=CP-I-FPV)		Residui passivi da esercizi precedenti (EP=RS-PR+R-P)	
	Previsioni definitive di competenza (CP)		Pagamenti in conto competenza (PC)		Impegni (I)				Residui passivi da esercizio di competenza (EC=I-PC)	
	Previsioni definitive di cassa (CS)		Totale pagamenti (TP=PR+PC)		Fondo pluriennale vincolato (FPV)				Totale residui passivi da riportare (TR=EP+EC)	
<b>TOTALE GENERALE SPESA</b>										
	RS	1.439.254,13	PR	1.061.401,87	R	-289.201,23	EP			88.651,03
	CP	7.685.656,05	PC	4.573.541,92	I	5.129.597,13	ECP	2.497.934,92	EC	556.055,21
	CS	8.382.307,59	TP	5.634.943,79	FPV	58.124,00	TR		TR	644.706,24

## QUADRO GENERALE RIASSUNTIVO

ENTRATE	ACCERTAMENTI	INCASSI	SPESE	IMPEGNI	PAGAMENTI
Fondo di cassa all'inizio dell'esercizio		123,84			
Utilizzo avanzo di amministrazione <sup>(1)</sup> di cui Utilizzo Fondo anticipazioni di liquidità	0,00 0,00		Disavanzo di amministrazione <sup>(3)</sup> Disavanzo derivante da debito autorizzato e non contratto ripianato con accensione di prestiti <sup>(4)</sup>	0,00 0,00	
Fondo pluriennale vincolato di parte corrente <sup>(2)</sup> Fondo pluriennale vincolato in c/capitale <sup>(2)</sup> di cui Fondo pluriennale vincolato c/capitale finanziato da debito	41.297,71 62.611,62 0,00		<b>Titolo 1</b> - Spese correnti Fondo pluriennale vincolato di parte corrente <sup>(5)</sup>	2.437.358,91 58.124,00	2.647.060,34
Fondo pluriennale vincolato per incremento di attività finanziarie <sup>(2)</sup>	491,70				
<b>Titolo 1</b> - Entrate correnti di natura tributaria, contributiva e perequativa	2.005.153,10	1.956.892,57			
<b>Titolo 2</b> - Trasferimenti correnti	356.104,18	305.251,62			
<b>Titolo 3</b> - Entrate extratributarie	494.767,83	496.538,35	<b>Titolo 2</b> - Spese in conto capitale Fondo pluriennale vincolato in c/capitale <sup>(5)</sup> di cui Fondo pluriennale vincolato in c/capitale finanziato da debito	71.284,82 0,00 0,00	249.325,14
<b>Titolo 4</b> - Entrate in conto capitale	361.838,86	650.125,49			
<b>Titolo 5</b> - Entrate da riduzione di attività finanziarie	0,00	0,00	<b>Titolo 3</b> - Spese per incremento di attività finanziarie Fondo pluriennale vincolato per attività finanziarie <sup>(5)</sup>	491,70 0,00	491,70
<b>TOTALE ENTRATE FINALI</b>	<b>3.217.863,97</b>	<b>3.408.808,03</b>	<b>TOTALE SPESE FINALI</b>	<b>2.567.259,43</b>	<b>2.896.877,18</b>
<b>Titolo 6</b> - Accensione di prestiti	0,00	0,00	<b>Titolo 4</b> - Rimborso di prestiti Fondo anticipazioni di liquidità <sup>(6)</sup>	185.451,27 0,00	168.129,72
<b>Titolo 7</b> - Anticipazioni da istituto tesoriere/cassiere	2.046.466,17	2.046.466,17	<b>Titolo 5</b> - Chiusura Anticipazioni da istituto tesoriere/cassiere	2.046.466,17	2.181.157,88
<b>Titolo 9</b> - Entrate per conto di terzi e partite di giro	388.544,26	385.654,14	<b>Titolo 7</b> - Spese per conto terzi e partite di giro	388.544,26	388.779,01
<b>TOTALE ENTRATE DELL'ESERCIZIO</b>	<b>5.652.874,40</b>	<b>5.840.928,34</b>	<b>TOTALE SPESE DELL'ESERCIZIO</b>	<b>5.187.721,13</b>	<b>5.634.943,79</b>
<b>TOTALE COMPLESSIVO ENTRATE</b>	<b>5.757.275,43</b>	<b>5.841.052,18</b>	<b>TOTALE COMPLESSIVO SPESE</b>	<b>5.187.721,13</b>	<b>5.634.943,79</b>
DISAVANZO DI COMPETENZA di cui Disavanzo di competenza da debito autorizzato e non contratto (DANC) <sup>(7)</sup>	0,00 0,00		AVANZO DI COMPETENZA / FONDO DI CASSA	569.554,30	206.108,39
<b>TOTALE A PAREGGIO</b>	<b>5.757.275,43</b>	<b>5.841.052,18</b>	<b>TOTALE A PAREGGIO</b>	<b>5.757.275,43</b>	<b>5.841.052,18</b>

## QUADRO GENERALE RIASSUNTIVO

<b>GESTIONE DEL BILANCIO</b>		
a)	Avanzo di competenza (+) / Disavanzo di competenza (-)	569.554,30
b)	Risorse accantonate stanziata nel bilancio dell'esercizio 2025 (+) (8)	60.904,98
c)	Risorse vincolate nel bilancio (+) (9)	16.687,58
<b>d)</b>	<b>Equilibrio di bilancio (d=a-b-c)</b>	<b>491.961,74</b>
	- di cui <i>Equilibrio di bilancio negativo determinato da debito autorizzato e non contratto (DANC) (7)</i>	0,00
<b>GESTIONE DEGLI ACCANTONAMENTI IN SEDE DI RENDICONTO</b>		
d)	Equilibrio di bilancio (+)/(-)	491.961,74
e)	Variazione accantonamenti effettuata in sede di rendiconto (+)/(-) (10)	17.716,63
<b>f)</b>	<b>Equilibrio complessivo (f=d-e)</b>	<b>474.245,11</b>
	- di cui <i>Equilibrio complessivo negativo da DANC che non peggiora il disavanzo di amministrazione (7)</i>	0,00
	- di cui <i>Equilibrio complessivo negativo da DANC che peggiora il disavanzo di amministrazione</i>	0,00

(1) Per "Utilizzo avanzo" si intende l'avanzo applicato al bilancio; indicare l'importo dello stanziamento definitivo di bilancio.

(2) Indicare l'importo iscritto in entrata del conto del bilancio alla corrispondente voce riguardante il fondo pluriennale vincolato.

(3) Corrisponde alla prima voce del conto del bilancio spese. Non comprende il disavanzo da debito non contratto delle Regioni e delle Province autonome.

(4) Inserire solo l'importo del disavanzo da debito autorizzato e non contratto ripianato nel corso dell'esercizio attraverso l'accensione dei prestiti.

(5) Indicare la somma degli stanziamenti riguardanti il corrispondente fondo pluriennale vincolato di spesa iscritti nel conto del bilancio (FPV corrente, FPV c/capitale o FPV per partite finanziarie).

(6) Indicare l'importo dello stanziamento definitivo di bilancio. **Gli enti locali scrivono il FAL in spesa solo nel caso di concessione di nuove anticipazioni di liquidità.**

(7) Solo per le regioni: i saldi di competenza negativi determinati da impegni per investimenti a fronte di "debito autorizzato e non contratto" (DANC) non rilevano ai fini dell'equilibrio di bilancio di cui all'articolo 1, comma 821 della legge n. 145 del 2018. In particolare, il saldo di competenza negativo Equilibrio complessivo da DANC non determina la formazione o il peggioramento del disavanzo di amministrazione da DANC se è compensato dal risultato positivo della gestione dei residui o dell'utilizzo "di fatto" del risultato di amministrazione libero non applicato in bilancio.

(8) Inserire il totale della colonna c) dell'allegato A/1 "Elenco analitico delle risorse accantonate nel risultato di amministrazione" al netto dell'accantonamento al Fondo anticipazioni di liquidità, già considerato ai fini della determinazione dell'avanzo/disavanzo di competenza.

(9) Inserire l'importo della prima colonna della riga n) dell'allegato A/2 "Elenco analitico delle risorse vincolate nel risultato di amministrazione".

(10) Inserire il totale della colonna d) dell'allegato A/1 "Elenco analitico delle risorse accantonate nel risultato di amministrazione".

## VERIFICA EQUILIBRI

EQUILIBRI DI BILANCIO	COMPETENZA (ACCERTAMENTI E IMPEGNI IMPUTATI ALL'ESERCIZIO)
H) Utilizzo avanzo di amministrazione per spese correnti e per rimborso prestiti - di cui per estinzione anticipata di prestiti	0,00 0,00
AA) Recupero disavanzo di amministrazione esercizio precedente	0,00
A) Fondo pluriennale vincolato per spese correnti iscritto in entrata	41.297,71
Q1) Fondo pluriennale vincolato per spese Titolo 2.04 Altri trasferimenti in conto capitale iscritto in entrata	0,00
B) Entrate Titoli 1.00 - 2.00 - 3.00 - di cui per estinzione anticipata di prestiti	2.856.025,11 0,00
C) Entrate Titolo 4.02.06 - Contributi agli investimenti direttamente destinati al rimborso dei prestiti da amministrazioni pubbliche	0,00
I) Entrate di parte capitale destinate a spese correnti in base a specifiche disposizioni di legge o dei principi contabili - di cui per estinzione anticipata di prestiti	0,00 0,00
L) Entrate di parte corrente destinate a spese di investimento in base a specifiche disposizioni di legge o dei principi contabili	0,00
M) Entrate da accensione di prestiti destinate a estinzione anticipata dei prestiti	0,00
D) Spese Titolo 1.00 - Spese correnti - di cui spese correnti non ricorrenti finanziate con utilizzo del risultato di amministrazione	2.437.358,91 0,00
D1) Fondo pluriennale vincolato di parte corrente (di spesa)	58.124,00
E) Spese Titolo 2.04 - Altri trasferimenti in conto capitale	0,00
E1) Fondo pluriennale vincolato di spesa - Titolo 2.04 Altri trasferimenti in conto capitale	0,00
F) Spese Titolo 4.00 - Quote di capitale amm.to dei mutui e prestiti obbligazionari - di cui per estinzione anticipata di prestiti	185.451,27 0,00
F2) Fondo anticipazioni di liquidità	0,00
VF1) Variazioni di attività finanziarie - saldo di competenza (ne negativo VF/3) (4)	0,00
<b>O1) RISULTATO DI COMPETENZA DI PARTE CORRENTE</b>	<b>216.388,64</b>
- Risorse accantonate di parte corrente stanziare nel bilancio dell'esercizio 2025 (5)	60.904,98
- Risorse vincolate di parte corrente nel bilancio (6)	3.501,76
<b>O2) EQUILIBRIO DI BILANCIO DI PARTE CORRENTE</b>	<b>151.981,90</b>
- Variazione accantonamenti di parte corrente effettuata in sede di rendiconto (+)/(-) (7)	17.716,63
<b>O3) EQUILIBRIO COMPLESSIVO DI PARTE CORRENTE</b>	<b>134.265,27</b>

## VERIFICA EQUILIBRI

EQUILIBRI DI BILANCIO	COMPETENZA (ACCERTAMENTI E IMPEGNI IMPUTATI ALL'ESERCIZIO)
P) Utilizzo avanzo di amministrazione per spese di investimento	0,00
Q) Fondo pluriennale vincolato per spese in conto capitale iscritto in entrata	62.611,62
Q1) Fondo pluriennale vincolato per spese Titolo 2.04 Altri trasferimenti in conto capitale iscritto in entrata	0,00
J2) Fondo pluriennale vincolato per spese Titolo 3.01 Acquisizioni di attività finanziarie iscritto in entrata	491,70
R) Entrate Titoli 4.00-5.00-6.00	361.838,86
C) Entrate Titolo 4.02.06 - Contributi agli investimenti direttamente destinati al rimborso dei prestiti da amministrazioni pubbliche	0,00
I) Entrate di parte capitale destinate a spese correnti in base a specifiche disposizioni di legge o dei principi contabili	0,00
S1) Entrate Titolo 5.02 per Riscossione crediti di breve termine	0,00
S2) Entrate Titolo 5.03 per Riscossione crediti di medio-lungo termine	0,00
T) Entrate Titolo 5.04 relative a Altre entrate per riduzione di attività finanziarie	0,00
L) Entrate di parte corrente destinate a spese di investimento in base a specifiche disposizioni di legge o dei principi contabili	0,00
M) Entrate da accensione di prestiti destinate a estinzione anticipata dei prestiti	0,00
U) Spese Titolo 2.00 - Spese in conto capitale	71.284,82
U1) Fondo pluriennale vincolato in c/capitale (di spesa)	0,00
V) Spese Titolo 3.01 per Acquisizioni di attività finanziarie	491,70
Y2) Fondo pluriennale vincolato per spese Titolo 3.01 Acquisizioni di partecipazioni finanziarie iscritto in spesa	0,00
E) Spese Titolo 2.04 - Altri trasferimenti in conto capitale	0,00
E1) Fondo pluriennale vincolato di spesa - Titolo 2.04 - Altri trasferimenti in conto capitale	0,00
VF1) Variazioni di attività finanziarie - saldo di competenza (se positivo VF/3) (4)	0,00
<b>Z1) RISULTATO DI COMPETENZA IN C/CAPITALE</b>	<b>353.165,66</b>
- Risorsa accantonata in c/capitale stanziata nel bilancio dell'esercizio 2025 (5)	0,00
- Risorsa vincolata in c/capitale nel bilancio (6)	13.185,82
<b>Z2) EQUILIBRIO DI BILANCIO IN C/CAPITALE</b>	<b>339.979,84</b>
- Variazione accantonamenti in c/capitale effettuata in sede di rendiconto (+)/(-) (7)	0,00
<b>Z3) EQUILIBRIO COMPLESSIVO IN C/CAPITALE</b>	<b>339.979,84</b>
J) Utilizzo risultato di amministrazione per l'incremento di attività finanziarie	0,00
J1) Fondo pluriennale vincolato per incremento di attività finanziarie iscritto in entrata	491,70

## VERIFICA EQUILIBRI

EQUILIBRI DI BILANCIO	COMPETENZA (ACCERTAMENTI E IMPEGNI IMPUTATI ALL'ESERCIZIO)
<b>J2)</b> Fondo pluriennale vincolato per spese Titolo 3.01 Acquisizioni di attività finanziarie iscritto in entrata	491,70
<b>S1)</b> Entrate Titolo 5.02 per Riscossione crediti di breve termine	0,00
<b>S2)</b> Entrate Titolo 5.03 per Riscossione crediti di medio-lungo termine	0,00
<b>T)</b> Entrate Titolo 5.04 relative a Altre entrate per riduzioni di attività finanziarie	0,00
<b>X1)</b> Spese Titolo 3.02 per Concessione crediti di breve termine	0,00
<b>X2)</b> Spese Titolo 3.03 per Concessione crediti di medio-lungo termine	0,00
<b>Y)</b> Spese Titolo 3.04 per Altre spese per incremento di attività finanziarie	0,00
<b>Y1)</b> Fondo pluriennale vincolato per incremento di attività finanziarie (di spesa)	0,00
<b>Y2)</b> Fondo pluriennale vincolato per spese Titolo 3.01 Acquisizioni di attività finanziarie iscritto in spesa	0,00
<b>VF/1) VARIAZIONI ATTIVITA' FINANZIARIA - SALDO DI COMPETENZA</b>	<b>0,00</b>
- Risorse accantonate - attività finanziarie stanziare nel bilancio dell'esercizio 2025	0,00
- Risorse vincolate - attività finanziarie nel bilancio	0,00
<b>VF/2) VARIAZIONI ATTIVITA' FINANZIARIA - EQUILIBRIO DI BILANCIO</b>	<b>0,00</b>
- Variazione accantonamenti - attività finanziarie effettuata in sede di rendiconto (+)/(-)	0,00
<b>VF/3) VARIAZIONI ATTIVITA' FINANZIARIA - EQUILIBRIO COMPLESSIVO</b>	<b>0,00</b>
<b>W/1) RISULTATO DI COMPETENZA (W/1=O/1+Z/1)</b>	<b>569.554,30</b>
<b>W/2) EQUILIBRIO DI BILANCIO (W/2=O2+Z/2)</b>	<b>491.961,74</b>
<b>W/3) EQUILIBRIO COMPLESSIVO (W/3=O/3+Z/3)</b>	<b>474.245,11</b>

## VERIFICA EQUILIBRI

### EQUILIBRI DI BILANCIO

#### SALDO CORRENTE AI FINI DELLA COPERTURA DEGLI INVESTIMENTI PLURIENNALI:

		COMPETENZA (ACCERTAMENTI E IMPEGNI IMPUTATI ALL'ESERCIZIO)
<b>O1) Risultato di competenza di parte corrente</b>		<b>216.388,64</b>
Utilizzo risultato di amministrazione destinato al finanziamento di spese correnti ricorrenti e per il rimborso dei prestiti al netto del Fondo anticipazione di liquidità	(-)	0,00
Entrate non ricorrenti che non hanno dato copertura a impegni	(-)	0,00
- Risorse accantonate di parte corrente stanziata nel bilancio dell'esercizio 2025 (1)	(-)	60.904,98
- Variazione accantonamenti di parte corrente effettuata in sede di rendiconto (+)/(-) (2)	(-)	17.716,63
- Risorse vincolate di parte corrente nel bilancio (3)	(-)	3.501,76
<b>Equilibrio di parte corrente ai fini della copertura degli investimenti pluriennali</b>		<b>134.265,27</b>

A) Indicare l'importo iscritto in entrata del conto del bilancio alla corrispondente voce riguardante il fondo pluriennale vincolato.

C) Si tratta delle entrate in conto capitale relative ai soli contributi agli investimenti destinati al rimborso prestiti corrispondenti alla voce del piano dei conti finanziario con codifica E.4.02.06.00.000.

D1) Indicare l'importo complessivo delle voci relative al corrispondente fondo pluriennale vincolato risultante in spesa del conto del bilancio.

E) Si tratta delle spese del titolo 2 per trasferimenti in conto capitale corrispondenti alla voce del piano dei conti finanziario con codifica U.2.04.00.00.000.

Q) Indicare l'importo iscritto in entrata del conto del bilancio alla corrispondente voce riguardante il fondo pluriennale vincolato.

S1) Si tratta delle entrate del titolo 5 limitatamente alle riscossione crediti di breve termine corrispondenti alla voce del piano dei conti finanziario con codifica E.5.02.00.00.000.

S2) Si tratta delle entrate del titolo 5 limitatamente alle riscossione crediti di medio-lungo termine corrispondenti alla voce del piano dei conti finanziario con codifica E.5.03.00.00.000.

T) Si tratta delle entrate del titolo 5 limitatamente alle altre entrate per riduzione di attività finanziarie corrispondenti alla voce del piano dei conti finanziario con codifica E.5.04.00.00.000.

U1) Indicare l'importo complessivo delle voci relative al corrispondente fondo pluriennale vincolato risultante in spesa del conto del bilancio.

X1) Si tratta delle spese del titolo 3 limitatamente alle concessione crediti di breve termine corrispondenti alla voce del piano dei conti finanziario con codifica U.3.02.00.00.000.

X2) Si tratta delle spese del titolo 3 limitatamente alle concessione crediti di medio-lungo termine corrispondenti alla voce del piano dei conti finanziario con codifica U.3.03.00.00.000.

Y) Si tratta delle spese del titolo 3 limitatamente alle altre spese per incremento di attività finanziarie corrispondenti alla voce del piano dei conti finanziario con codifica U.3.04.00.00.000.

(1) Inserire la quota corrente del totale della colonna c) dell'allegato a/1 "Elenco analitico delle risorse accantonate nel risultato di amministrazione" al netto dell'accantonamento al fondo anticipazioni di liquidità, già considerato ai fini della determinazione del saldo di parte corrente.

(2) Inserire la quota corrente del totale della colonna d) dell'allegato A/1 "Elenco analitico delle risorse accantonate nel risultato di amministrazione".

(3) Inserire l'importo della quota corrente della prima colonna della riga n) dell'allegato A/2 "Elenco analitico delle risorse vincolate nel risultato di amministrazione".

(4) Indicare l'importo della lettera VF/1 nell'equilibrio di parte corrente quando la lettera VF/3 è negativa; indicare l'importo della lettera VF/1 nell'equilibrio in conto capitale quando la lettera VF/3 è positiva. Nell'equilibrio di parte corrente l'importo della lettera VF/1 deve essere indicato con il segno positivo quando VF/1 è positivo, e con il segno negativo quando VF/1 è negativo; invece, nell'equilibrio in conto capitale l'importo della lettera VF/1 deve essere indicato con il segno positivo quando VF/1 è positivo, e con il segno negativo quando VF/1 è negativo.

(5) Le quote accantonate in bilancio riguardanti le partite finanziarie devono essere aggiunte nell'equilibrio di parte corrente, se l'equilibrio complessivo VF/3 delle partite finanziarie è negativo, altrimenti sono aggiunte nelle corrispondenti voci dell'equilibrio in conto capitale.

(6) Le quote vincolate riguardanti le partite finanziarie devono essere aggiunte nell'equilibrio di parte corrente, se l'equilibrio complessivo VF/3 delle partite finanziarie è negativo, altrimenti sono aggiunte nelle corrispondenti voci dell'equilibrio in conto capitale.

(7) Le quote accantonate in sede di rendiconto riguardanti le partite finanziarie devono essere aggiunte nell'equilibrio di parte corrente se l'equilibrio complessivo VF/3 delle partite finanziarie è negativo, altrimenti sono inserite nell'equilibrio in conto capitale.

## CONTO ECONOMICO

CONTO ECONOMICO		2025	2024	riferimento art. 2425 cc	riferimento DM 26/4/95
<b>A) COMPONENTI POSITIVI DELLA GESTIONE</b>					
1	Proventi da tributi	1.309.874,38	1.255.213,52		
2	Proventi da fondi perequativi	695.278,72	727.248,36		
3	Proventi da trasferimenti e contributi	356.104,18	141.461,75		A5c
	<i>a - proventi da trasferimenti correnti</i>	356.104,18	141.461,75		E20c
	<i>b - quota annuale di contributi agli investimenti</i>	0,00	0,00		
	<i>c - contributi agli investimenti</i>	0,00	0,00		
4	Ricavi delle vendite e prestazioni e proventi da servizi pubblici	322.079,53	444.182,14	A1	A1a
	<i>a - proventi derivanti dalla gestione dei beni</i>	54.813,41	56.819,85		
	<i>b - ricavi della vendita di beni</i>	727,06	0,00		
	<i>c - ricavi e proventi dalla prestazione di servizi</i>	266.539,06	387.362,29		
5	Variazioni nelle rimanenze di prodotti in corso di lavorazione, etc. (+/-)	0,00	0,00	A2	A2
6	Variazione dei lavori in corso su ordinazione	0,00	0,00	A3	A3
7	Incrementi di immobilizzazioni per lavori interni	0,00	0,00	A4	A4
8	Altri ricavi e proventi diversi	267.951,93	67.000,00	A5	A5 a e b
<b>TOTALE COMPONENTI POSITIVI DELLA GESTIONE (A)</b>		<b>2.951.288,74</b>	<b>2.635.105,77</b>		
<b>B) COMPONENTI NEGATIVI DELLA GESTIONE</b>					
9	Acquisto di materie prime e/o beni di consumo	32.068,22	33.929,50	B6	B6
10	Prestazioni di servizi	1.443.939,22	1.607.864,67	B7	B7
11	Utilizzo beni di terzi	6.050,01	6.259,48	B8	B8
12	Trasferimenti e contributi	300.685,43	391.323,50		
	<i>a - trasferimenti correnti</i>	300.685,43	391.323,50		
	<i>b - contributi agli investimenti ad Amministrazioni pubbliche</i>	0,00	0,00		
	<i>c - contributi agli investimenti ad altri soggetti</i>	0,00	0,00		
13	Personale	487.610,42	498.251,15	B9	B9
14	Ammortamenti e svalutazioni	820.690,61	839.050,50	B10	B10
	<i>a - ammortamenti di immobilizzazioni immateriali</i>	25.750,86	21.622,38	B10a	B10a
	<i>b - ammortamenti di immobilizzazioni materiali</i>	794.939,75	817.428,12	B10b	B10b
	<i>c - altre svalutazioni delle immobilizzazioni</i>	0,00	0,00	B10c	B10c
	<i>d - svalutazione dei crediti</i>	0,00	0,00	B10d	B10d
15	Variazioni nelle rimanenze di materie prime e/o beni di consumo (+/-)	0,00	0,00	B11	B11
16	Accantonamenti per rischi	0,00	106.340,20	B12	B12
17	Altri accantonamenti	0,00	0,00	B13	B13
18	Oneri diversi di gestione	36.807,35	40.763,16	B14	B14
<b>TOTALE COMPONENTI NEGATIVI DELLA GESTIONE (B)</b>		<b>3.127.951,26</b>	<b>3.523.782,16</b>		
<b>DIFFERENZA FRA COMPONENTI POSITIVI E NEGATIVI DELLA GESTIONE (A-B)</b>		<b>-176.562,52</b>	<b>-888.676,39</b>		

## CONTO ECONOMICO

CONTO ECONOMICO		2025	2024	riferimento art. 2425 cc	riferimento DM 26/4/95
<b>C) PROVENTI ED ONERI FINANZIARI</b>					
<i>Proventi finanziari</i>					
19	Proventi da partecipazioni	112.178,82	111.103,28	C15	C15
a	- da società controllate	0,00	0,00		
b	- da società partecipate	112.178,82	111.103,28		
c	- da altri soggetti	0,00	0,00		
20	Altri proventi finanziari	0,00	2,88	C16	C16
<b>Totale proventi finanziari</b>		<b>112.178,82</b>	<b>111.106,16</b>		
<i>Oneri finanziari</i>					
21	Interessi ed altri oneri finanziari	90.285,84	78.298,21	C17	C17
a	- interessi passivi	90.285,84	78.298,21		
b	- altri oneri finanziari	0,00	0,00		
<b>Totale oneri finanziari</b>		<b>90.285,84</b>	<b>78.298,21</b>		
<b>TOTALE PROVENTI ED ONERI FINANZIARI (C)</b>		<b>21.892,98</b>	<b>32.807,95</b>		
<b>D) RETTIFICHE DI VALORE ATTIVITA' FINANZIARIE</b>					
22	Rivalutazioni	0,00	0,00	D18	D18
23	Svalutazioni	0,00	0,00	D19	D19
<b>TOTALE RETTIFICHE (D)</b>		<b>0,00</b>	<b>0,00</b>		
<b>E) PROVENTI ED ONERI STRAORDINARI</b>					
24	Proventi straordinari	456.815,68	227.046,59	E20	E20
a	- proventi da permessi di costruire	0,00	48.493,02		
b	- proventi da trasferimenti in conto capitale	164.143,97	0,00		
c	- sopravvenienze attive e insussistenze del passivo	289.201,23	178.563,57		E20b E20c
d	- plusvalenze patrimoniali	0,00	0,00		
e	- altri proventi straordinari	3.470,48	0,00		
<b>Totale proventi straordinari</b>		<b>456.815,68</b>	<b>227.046,59</b>		
25	Oneri straordinari	142.697,75	1.905.293,40	E21	E21
a	- trasferimenti in conto capitale	0,00	0,00		
b	- sopravvenienze passive e insussistenze dell'attivo	142.697,75	1.905.293,40		E21b E21a E21d
c	- minusvalenze patrimoniali	0,00	0,00		
d	- altri oneri straordinari	0,00	0,00		
<b>Totale oneri straordinari</b>		<b>142.697,75</b>	<b>1.905.293,40</b>		
<b>TOTALE PROVENTI ED ONERI STRAORDINARI (E)</b>		<b>314.117,93</b>	<b>-1.678.246,81</b>		
<b>RISULTATO PRIMA DELLE IMPOSTE (A-B+C+D+E)</b>		<b>159.448,39</b>	<b>-2.534.115,25</b>		
26	Imposte	37.700,37	36.148,74	E22	E22
27	<b>RISULTATO DELL'ESERCIZIO</b>	<b>121.748,02</b>	<b>-2.570.263,99</b>	E23	E23

## STATO PATRIMONIALE - ATTIVO

STATO PATRIMONIALE (ATTIVO)		2025	2024	rif. art.2424 CC	rif. DM 26/4/95
<b>A) CREDITI vs. LO STATO ED ALTRE AMMINISTRAZIONI PUBBLICHE PER LA PARTECIPAZIONE AL FONDO DI DOTAZIONE</b>					
		0,00	0,00	A	A
<b>TOTALE CREDITI vs PARTECIPANTI (A)</b>		<b>0,00</b>	<b>0,00</b>		
<b>B) IMMOBILIZZAZIONI</b>					
<i>Immobilizzazioni immateriali</i>					
1	Costi di impianto e di ampliamento	0,00	0,00	B1	B1
2	Costi di ricerca sviluppo e pubblicità	0,00	0,00	B2	B2
3	Diritti di brevetto ed utilizzazione opere dell'ingegno	38.120,64	50.827,52	B3	B3
4	Concessioni, licenze, marchi e diritti simile	0,00	0,00	B4	B4
5	Avviamento	0,00	0,00	B5	B5
6	Immobilizzazioni in corso ed acconti	0,00	0,00	B6	B6
9	Altre	43.260,42	35.662,00	B7	B7
<b>Totale immobilizzazioni immateriali</b>		<b>81.381,06</b>	<b>86.489,52</b>		
<i>Immobilizzazioni materiali (3)</i>					
1	Beni demaniali	990.250,02	1.033.018,32		
1.1	Terreni	0,00	0,00		
1.2	Fabbricati	833.630,64	872.084,37		
1.3	Infrastrutture	143.954,12	147.864,48		
1.9	Altri beni demaniali	12.665,26	13.069,47		
2	Altre immobilizzazioni materiali (3)	9.426.082,65	9.949.571,36		
2.1	Terreni	1.299.798,22	1.299.798,22	B11	B11
	a - di cui in leasing finanziario	0,00	0,00		
2.2	Fabbricati	6.991.450,74	7.009.734,57		
	a - di cui in leasing finanziario	0,00	0,00		
2.3	Impianti e macchinari	17.271,51	115.457,53	B12	B12
	a - di cui in leasing finanziario	0,00	0,00		
2.4	Attrezzature industriali e commerciali	3.564,72	5.231,53	B13	B13
2.5	Mezzi di trasporto	21.119,83	106.153,88		
2.6	Macchine per ufficio e hardware	0,00	80.253,81		
2.7	Mobili e arredi	1.000,00	23.490,99		
2.8	Infrastrutture	708.595,52	726.666,94		
2.99	Altri beni materiali	383.282,11	582.783,89		
3	Immobilizzazioni in corso ed acconti	634,40	634,40	B15	B15
<b>Totale immobilizzazioni materiali</b>		<b>10.416.987,07</b>	<b>10.983.224,08</b>		
<b>IV</b>					
<i>Immobilizzazioni Finanziarie (1)</i>					
1	Partecipazioni in	4.776.269,01	166.708,70	B111	B111
	a - imprese controllate	0,00	0,00	B111a	B111a
	b - imprese partecipate	4.615.391,72	166.708,70	B111b	B111b
	c - altri soggetti	160.877,29	0,00		
2	Crediti verso	0,00	0,00	B112	B112
	a - altre amministrazioni pubbliche	0,00	0,00		
	b - imprese controllate	0,00	0,00	B112a	B112a
	c - imprese partecipate	0,00	0,00	B112b	B112b
	d - altri soggetti	0,00	0,00	B112c B112d	B112d
3	Altri titoli	0,00	0,00	B113	

## STATO PATRIMONIALE - ATTIVO

STATO PATRIMONIALE (ATTIVO)		2025	2024	rif. art.2424 CC	rif. DM 26/4/95
<b>Totale immobilizzazioni finanziarie</b>		4.776.269,01	166.708,70		
<b>TOTALE IMMOBILIZZAZIONI (B)</b>		15.274.617,14	11.236.422,30	-	-
<b>C) ATTIVO CIRCOLANTE</b>					
I	Rimanenze	0,00	0,00	CI	CI
<b>Totale rimanenze</b>		<b>0,00</b>	<b>0,00</b>		
<b>II</b>					
<u>Crediti (2)</u>					
1	Crediti di natura tributaria	131.605,99	95.272,58		
a	- crediti da tributi destinati al finanziamento della sanità	0,00	0,00		
b	- altri crediti da tributi	131.605,99	95.272,58		
c	- crediti da Fondi perequativi	0,00	0,00		
2	Crediti per trasferimenti e contributi	119.626,94	50.670,17		
a	- verso amministrazioni pubbliche	119.626,94	50.670,17		
b	- imprese controllate	0,00	0,00	CI2	CI2
c	- imprese partecipate	0,00	0,00	CI3	CI3
d	- verso altri soggetti	0,00	0,00		
3	Verso clienti ed utenti	36.920,40	64.830,96	CI11	CI11
4	Altri Crediti	36.650,33	467.406,55	CI15	CI15
a	- verso Ierario	0,00	0,00		
b	- per attività svolta per c/terzi	25.525,15	95.055,24		
c	- altri	11.125,18	372.351,31		
<b>Totale crediti</b>		<b>324.803,66</b>	<b>678.180,26</b>		
<b>III</b>					
<u>Attività finanziarie che non costituiscono immobilizzi</u>					
1	Partecipazioni	0,00	0,00	CI11,2,3,4,5	CI11,2,3
2	Altri titoli	0,00	0,00	CI16	CI15
<b>Totale attività finanziarie che non costituiscono immobilizzi</b>		<b>0,00</b>	<b>0,00</b>		
<b>IV</b>					
<u>Disponibilità liquide</u>					
1	Conto di tesoreria	206.108,39	123,84		
a	- istituto tesoriere	206.108,39	123,84		CIV1a
b	- presso Banca d'Italia	0,00	0,00		
2	Altri depositi bancari e postali	0,00	0,00	CIV1	CIV1b e CIV1c
3	Denaro e valori in cassa	0,00	0,00	CIV2 e CIV3	CIV2 e CIV3
4	Altri conti presso la tesoreria statale intestati all'ente	0,00	0,00		
<b>Totale disponibilità liquide</b>		<b>206.108,39</b>	<b>123,84</b>		
<b>TOTALE ATTIVO CIRCOLANTE (C)</b>		<b>530.912,05</b>	<b>678.304,10</b>		
<b>D) RATEI E RISCONTI</b>					
1	Ratei attivi	0,00	0,00	D	D
2	Risconti attivi	0,00	0,00	D	D
<b>TOTALE RATEI E RISCONTI (D)</b>		<b>0,00</b>	<b>0,00</b>		
<b>TOTALE DELL'ATTIVO (A+B+C+D)</b>		<b>15.805.529,19</b>	<b>11.914.726,40</b>	-	-

(1) con separata indicazione degli importi esigibili entro l'esercizio successivo.

(2) con separata indicazione degli importi esigibili oltre l'esercizio successivo.

(3) con separata indicazione degli importi relativi a beni indisponibili.

## STATO PATRIMONIALE - PASSIVO

STATO PATRIMONIALE (PASSIVO)		2025	2024	rif. art. 2424 CC	rif. DM 26/4/95
<b>A) PATRIMONIO NETTO</b>					
I	Fondo di dotazione	8.943.124,89	8.943.124,89	AI	AI
II	Riserve	5.915.207,31	1.093.993,79		
	b - da capitale	123.055,00	0,00		
	c - da permessi di costruire	192.833,68	60.975,47		
	d - riserve indisponibili per beni demaniali e patrimoniali indisponibili e per i beni culturali	990.250,02	1.033.018,32		
	e - altre riserve indisponibili	4.609.068,61	0,00		
	f - altre riserve disponibili	0,00	0,00		
III	Risultato economico dell'esercizio	121.748,02	-2.570.263,99	AIX	AIX
IV	Risultati economici di esercizi precedenti	-2.467.395,52	102.868,47		
V	Riserve negative per beni indisponibili	0,00	0,00		
<b>TOTALE PATRIMONIO NETTO (A)</b>		<b>12.512.684,70</b>	<b>7.569.723,16</b>		
<b>B) FONDI PER RISCHI ED ONERI</b>					
1	Per trattamento di quiescenza	0,00	0,00	B1	B1
2	Per imposte	0,00	0,00	B2	B2
3	Altri	367.807,00	584.684,82	B3	B3
<b>TOTALE FONDI RISCHI ED ONERI (B)</b>		<b>367.807,00</b>	<b>584.684,82</b>		
<b>C) TRATTAMENTO DI FINE RAPPORTO</b>					
		0,00	0,00	C	C
<b>TOTALE T.F.R. (C)</b>		<b>0,00</b>	<b>0,00</b>		
<b>D) DEBITI (1)</b>					
1	Debiti da finanziamento	2.102.021,28	2.321.064,29		
	a - prestiti obbligazionari	0,00	0,00	D1e D2	D1
	b - v/ altre amministrazioni pubbliche	0,00	0,00	D4	D3 e D4
	c - verso banche e tesoriere	0,00	0,00	D5	
	d - verso altri finanziatori	2.102.021,28	2.321.064,29	D7	D6
2	Debiti verso fornitori	230.266,42	858.978,73	D6	D5
3	Acconti	0,00	0,00		
4	Debiti per trasferimenti e contributi	99.679,90	105.723,22		
	a - enti finanziati dal servizio sanitario nazionale	0,00	0,00		
	b - altre amministrazioni pubbliche	11.596,75	28.586,93	D9	D8
	c - imprese controllate	0,00	0,00	D10	D9
	d - imprese partecipate	0,00	0,00		
	e - altri soggetti	88.083,15	77.136,29		
5	Altri debiti	298.845,48	474.552,18	D12,D13,D14	D11,D12,D13
	a - tributari	30.713,03	4.115,24		
	b - verso Istituti di previdenza e sicurezza sociale	38.289,42	18.443,82		
	c - per attività svolta per c/terzi (2)	0,00	65.173,46		
	d - altri	229.843,03	386.819,66		
<b>TOTALE DEBITI (D)</b>		<b>2.730.813,08</b>	<b>3.760.318,42</b>		

## STATO PATRIMONIALE - PASSIVO

STATO PATRIMONIALE (PASSIVO)					
E) RATEI E RISCONTI E CONTRIBUTI AGLI INVESTIMENTI	2025	2024	rif. art. 2424 CC	rif. DM 26/4/95	
I Ratei passivi	0,00	0,00	E		E
II Risconti passivi	194.224,41	0,00	E		E
1 Contributi agli investimenti	194.224,41	0,00			
a - da altre amministrazioni pubbliche	62.366,20	0,00			
b - da altri soggetti	131.858,21	0,00			
2 Concessioni pluriennali	0,00	0,00			
3 Altri risconti passivi	0,00	0,00			
<b>TOTALE RATEI E RISCONTI (E)</b>	<b>194.224,41</b>	<b>0,00</b>			
<b>TOTALE DEL PASSIVO (A+B+C+D+E)</b>	<b>15.805.529,19</b>	<b>11.914.726,40</b>	-	-	-
<b>CONTI D'ORDINE</b>					
1) Impegni su esercizi futuri	58.124,00	104.401,03			
2) Beni di terzi in uso	0,00	0,00			
3) Beni dati in uso a terzi	0,00	0,00			
4) Garanzie prestate a amministrazioni pubbliche	0,00	0,00			
5) Garanzie prestate a imprese controllate	0,00	0,00			
6) Garanzie prestate a imprese partecipate	0,00	0,00			
7) Garanzie prestate a altre imprese	0,00	0,00			
<b>TOTALE CONTI D'ORDINE</b>	<b>58.124,00</b>	<b>104.401,03</b>	-	-	-

(1) Con separata indicazione degli importi esigibili oltre l'esercizio successivo.

(2) Non comprende i debiti derivanti dall'attività di sostituto di imposta. I debiti derivanti da tale attività sono considerati nelle voci 5 a) e b).

**Comune di Urago d'Oglio**

---

*Provincia di Brescia*

# **Rendiconto della Gestione 2025**

## **Allegati**

## Elenco allegati al rendiconto della gestione 2025

Allegato A	Prospetto dimostrativo del risultato di amministrazione
Allegato B	Fondo pluriennale vincolato
Allegato C	Fondo crediti di dubbia esigibilità
Allegato D	Entrate per categorie
Allegato E1	Spese per macroaggregati impegni spesa corrente
Allegato E2	Spese per macroaggregati impegni conto capitale e attività finanziari
Allegato E3	Spese per macroaggregati impegni rimborso prestiti
Allegato E4	Spese per macroaggregati impegni servizi conto terzi
Allegato E5	Riepilogo impegni di spesa per titoli e macroaggregati
Allegato E6	Spese per macroaggregati pagamenti competenza spesa corrente
Allegato E7	Spese per macroaggregati pagamenti competenza conto capitale e attività finanziari
Allegato E8	Spese per macroaggregati pagamenti competenza rimborso prestiti
Allegato E9	Spese per macroaggregati pagamenti competenza servizi conto terzi
Allegato E10	Riepilogo pagamenti competenza di spesa per titoli e macroaggregati
Allegato E11	Spese per macroaggregati pagamenti residui spesa corrente
Allegato E12	Spese per macroaggregati pagamenti residui conto capitale e attività finanziari
Allegato E13	Spese per macroaggregati pagamenti residui rimborso prestiti
Allegato E14	Spese per macroaggregati pagamenti residui servizi conto terzi
Allegato E15	Riepilogo pagamenti residui di spesa per titoli e macroaggregati
Allegato F	Accertamenti pluriennali
Allegato G	Impegni pluriennali
Allegato H	Costi per missione
Allegato J	Spese su contributi UE e internazionali
Allegato K	Funzioni delegate dalle Regioni
Allegato 01	Composizione del risultato di amministrazione
Allegato 02	Quadro riassuntivo della gestione di competenza
Allegato 03	Elenco delle variazioni apportate al bilancio
Allegato 04	Percentuali di realizzo sulle previsioni definitive, sugli accertamenti e sugli impegni di competenza
Allegato 05	Quadro riassuntivo dei residui attivi e passivi
Allegato 06	Residui attivi insussistenti o inesigibili
Allegato 07	Residui passivi insussistenti o economie
Allegato 08	Percentuali di realizzo della gestione residui
Allegato 09	Riconciliazione servizi per conto terzi

Allegato 10	Elenco siti web istituzionali organismi costituenti il gruppo amministrazione pubblica del comune 1/12/2016, n. 232
Allegato 11	Parametri del dissesto
Allegato 12	Piano degli Indicatori di Bilancio
Allegato 13	Codici SIOPE
Allegato 14	Spese per il personale
Allegato 15	Spese di rappresentanza
Allegato 16	Servizi a domanda individuale
Allegato 17	Indicatore della tempestività dei pagamenti
Allegato 18	Spese finanziate con le sanzioni al codice della strada
Allegato 19	Partenariato pubblico-privato
Allegato 20	Attestazioni debiti fuori bilancio
Allegato 21	Relazioni obiettivi per il sociale
Allegato 22	Nota integrativa al patrimonio e conto economico

## PROSPETTO DIMOSTRATIVO DEL RISULTATO DI AMMINISTRAZIONE

	GESTIONE		
	RESIDUI	COMPETENZA	TOTALE
Fondo cassa al 1° gennaio			123,84
RISCOSSIONI	485.327,86	5.355.600,48	5.840.928,34
PAGAMENTI	1.061.401,87	4.573.541,92	5.634.943,79
SALDO DI CASSA AL 31 DICEMBRE	(=)		206.108,39
PAGAMENTI per azioni esecutive non regolarizzate al 31 dicembre	(-)		0,00
FONDO DI CASSA AL 31 DICEMBRE	(=)		206.108,39
RESIDUI ATTIVI	347.200,77	297.273,92	644.474,69
- di cui residui attivi incassati alla data del 31/12 in conti postali e bancari e in attesa del riversamento nel conto di tesoreria principale			0,00
- di cui derivanti da accertamenti di tributi effettuati sulla base della stima del dipartimento delle finanze			0,00
RESIDUI PASSIVI	88.651,03	556.055,21	644.706,24
FONDO PLURIENNALE VINCOLATO PER SPESE CORRENTI (1)	(-)		58.124,00
FONDO PLURIENNALE VINCOLATO PER SPESE IN CONTO CAPITALE (1)	(-)		0,00
FONDO PLURIENNALE VINCOLATO PER INCREMENTO ATTIVITA' FINANZIARIE (1)	(-)		0,00
<b>RISULTATO DI AMMINISTRAZIONE AL 31 DICEMBRE 2025 (A) (2)</b>	(=)		<b>147.752,84</b>
<b>Composizione del risultato di amministrazione al 31 dicembre 2025:</b>			
<b>Parte accantonata (3)</b>			
Fondo crediti di dubbia esigibilità al 31/12/2025 (4)			316.787,10
Accantonamento residui perenti al 31/12/2025 (solo per le regioni) (5)			0,00
Fondo anticipazioni liquidità			0,00
Fondo perdite società partecipate			0,00
Fondo contenzioso			300.000,00
Fondo di garanzia debiti commerciali			268.094,45
Fondo obiettivi di finanza pubblica			7.684,00
Altri accantonamenti			67.807,00
		<b>Totale parte accantonata (B)</b>	<b>960.352,55</b>
<b>Parte vincolata</b>			
Vincoli derivanti da leggi e dai principi contabili			100.369,74
Vincoli derivanti da trasferimenti			26.434,40
Vincoli derivanti dalla contrazione di mutui			10.488,09
Vincoli formalmente attribuiti dall'ente			0,00
Altri vincoli			17.044,00
		<b>Totale parte vincolata (C)</b>	<b>154.336,23</b>
		<b>Totale parte destinata agli investimenti (D)</b>	<b>362.845,06</b>
		<b>Totale parte disponibile (E=A-B-C-D)</b>	<b>-1.329.781,00</b>
		<b>F) di cui Disavanzo da debito autorizzato e non contratto (6)</b>	
			<b>0,00</b>

**Se E è negativo, tale importo è iscritto tra le spese del bilancio di previsione come disavanzo da ripianare (6)**

(1) Indicare l'importo del fondo pluriennale vincolato risultante dal conto del bilancio (in spesa).

(2) Se negativo, le regioni indicano in nota la quota del disavanzo corrispondente al debito autorizzato e non contratto, distintamente da quella derivante dalla gestione ordinaria.

(3) Non comprende il fondo pluriennale vincolato.

(4) Indicare l'importo del Fondo crediti di dubbia esigibilità risultante dall'allegato C).

(5) Solo per le Regioni Indicare l'importo dell'accantonamento per residui perenti al 31 dicembre.

(6) Solo per le Regioni e le Province autonome. In caso di risultato negativo, le Regioni scrivono nel passivo del bilancio disintimamente il disavanzo di amministrazione da ripianare (lettera E al netto della lettera F) e il disavanzo derivante da debito autorizzato e non contratto (lettera F).

## ELENCO ANALITICO DELLE RISORSE ACCANTONATE NEL RISULTATO DI AMMINISTRAZIONE (\*)

Capitolo di spesa	Descrizione	Risorse accantonate al 01/01/2025 (5)	Risorse accantonate applicate al bilancio dell'esercizio 2025 (con segno -) (1)	Risorse accantonate stanziare nella spesa del bilancio dell'esercizio 2025 (c)	Variazione accantonamenti effettuata in sede di rendiconto (con segno +/-) (2)	Risorse accantonate nel risultato di amministrazione al 31/12/2025 (e)=(a)+(b)+(c)+(d)
<b>Fondo anticipazioni liquidità</b>						
TOTALE FONDO ANTICIPAZIONI LIQUIDITA'		0,00	0,00	0,00	0,00	0,00
<b>Fondo perdite società partecipate</b>						
TOTALE FONDO PERDITE SOCIETA' PARTECIPATE		0,00	0,00	0,00	0,00	0,00
<b>Fondo contenzioso</b>						
25000.0	FONDO CONTENZIOSO	300.000,00	0,00	0,00	0,00	300.000,00
TOTALE FONDO CONTENZIOSO		300.000,00	0,00	0,00	0,00	300.000,00
<b>Fondo crediti di dubbia esigibilità (3)</b>						
7450.0	FONDO CREDITI DI DUBBIA ESIGIBILITA'	297.046,12	0,00	19.740,98	0,00	316.787,10
TOTALE FONDO CREDITI DI DUBBIA ESIGIBILITA'		297.046,12	0,00	19.740,98	0,00	316.787,10
<b>Fondo di garanzia debiti commerciali</b>						
FONDO GARANZIA DEBITI COMMERCIALI		219.913,82	0,00	33.500,00	14.680,63	268.094,45
TOTALE FONDO DI GARANZIA DEBITI COMMERCIALI		219.913,82	0,00	33.500,00	14.680,63	268.094,45
<b>Fondo obiettivi di finanza pubblica</b>						
FONDO OBIETTIVI DI FINANZA PUBBLICA		0,00	0,00	7.664,00	0,00	7.664,00
TOTALE FONDO OBIETTIVI DI FINANZA PUBBLICA		0,00	0,00	7.664,00	0,00	7.664,00
<b>Accantonamento residui perenti (solo per le Regioni)</b>						
TOTALE ACCANTONAMENTO RESIDUI PERENTI (SOLO PER LE REGIONI)		0,00	0,00	0,00	0,00	0,00
<b>Altri accantonamenti (4)</b>						
INDENNITA' DI FINE MANDATO DEL SINDACO		1.771,00	0,00	0,00	3.036,00	4.807,00
FONDO RINNOVI CONTRATTUALI		13.000,00	0,00	0,00	0,00	13.000,00
FONDO PASSIVITA' POTENZIALI		50.000,00	0,00	0,00	0,00	50.000,00
TOTALE ALTRI ACCANTONAMENTI		64.771,00	0,00	0,00	3.036,00	67.807,00
<b>TOTALE</b>		<b>881.730,94</b>	<b>0,00</b>	<b>60.904,98</b>	<b>17.716,63</b>	<b>960.352,55</b>

(\*) Le modalità di compilazione delle singole voci del prospetto sono descritte nel paragrafo 13.7.1 del principio applicato della programmazione.

- (1) Indicare, con il segno (-), l'utilizzo dei fondi accantonati attraverso l'applicazione in bilancio della corrispondente quota del risultato di amministrazione.
- (2) Indicare con il segno (+) i maggiori accantonamenti nel risultato di amministrazione effettuati in sede di predisposizione del rendiconto, e con il segno (-), le riduzioni degli accantonamenti effettuati in sede di predisposizione del rendiconto.
- (3) Con riferimento ai capitoli di bilancio riguardanti il FCDE, devono essere preliminarmente valorizzate le colonne (a) e (e) nelle quali devono essere indicate rispettivamente le quote accantonate nel risultato di amministrazione degli esercizi (N-1) e (N) determinate nel rispetto dei principi contabili. Successivamente sono valorizzati gli importi di cui alla lettera (b), che corrispondono alla quota del risultato di amministrazione applicata al bilancio (N) per le rispettive quote del FCDE.
- Se l'importo della colonna (e) è minore della somma algebrica delle colonne (a) + (b), la differenza è iscritta con il segno (-) nella colonna (d).
- Se l'importo della colonna (e) è maggiore della somma algebrica delle colonne (a) + (b), la differenza è iscritta con il segno (+) nella colonna (c) entro il limite dell'importo stanziato in bilancio per il FCDE (previsione definitiva). Se lo stanziamento di bilancio non è capiente, la differenza è iscritta nella colonna (d) con il segno (+).
- (4) I fondi di riserva e i fondi speciali non confluiscono nella quota accantonata del risultato di amministrazione.
- (5) In caso di revisione della composizione del risultato di amministrazione all'inizio dell'esercizio (vincolati, accantonati e destinati agli investimenti) i dati della colonna possono non corrispondere con i dati dell'ultima colonna del prospetto A/1 del rendiconto dell'esercizio precedente.

## ELENCO ANALITICO DELLE RISORSE VINCOLATE NEL RISULTATO DI AMMINISTRAZIONE (\*)

Capitolo di entrata	Descrizione	Capitolo di spesa correlato	Descrizione	Risorse vinc. nel risultato di amministrazione al 01/01/2025	Risorse vincolate applicate al bilancio dell'esercizio 2025	Entrate vincolate accertate nell'esercizio 2025	Impegni eserc. 2025 finanziati da entrate vincolate accertate nell'esercizio o da quote vincolate del risultato di amministrazione	Fondo pluriennale vincolato al 31/12/2025 finanziato da entrate vincolate accertate nell'esercizio o da quote vincolate del risultato di amministrazione	Cancellazione di residui attivi vincolati o eliminazione del vincolo su quote del risultato di amministrazione (+) e cancellazione di residui passivi finanziati da risorse vincolate (-) (gestione dei residui)	Cancellazione nell'esercizio 2025 di impegni finanziati dal fondo pluriennale vincolato dopo l'approvazione del rendiconto dell'esercizio 2024 non reimpegnati nell'esercizio 2025	Risorse vincolate nel bilancio al 31/12/2025	Risorse vincolate nel risultato di amministrazione al 31/12/2025
				(a)	(b)	(c)	(d)	(e)	(f)	(g)	(h)=(b)+(c)-(d)-(e)+(g)	(i)=(a)+(c)-(d)-(e)-(f)+(g)
<b>Vincoli derivanti dalla legge</b>												
4500.0	PROVENTI DELLE CONCESSIONI EDILIZIE	19350.0	SISTEMAZIONE MARCIAPIEDI (ELIMINAZIONE BARRIERE ARCHITETTONICHE L.R. 6/89)	10.506,83	0,00	13.185,82	0,00	0,00	0,00	0,00	13.185,82	23.692,65
4500.0	PROVENTI DELLE CONCESSIONI EDILIZIE	19350.0	SISTEMAZIONE MARCIAPIEDI (ELIMINAZIONE BARRIERE ARCHITETTONICHE L.R. 6/89)	66.072,25	0,00	0,00	0,00	0,00	0,00	0,00	0,00	66.072,25
3960.0	PROVENTI CESSIONE AREA P.E.P.		SPESE IN CONTO CAPITALE	10.604,84	0,00	0,00	0,00	0,00	0,00	0,00	0,00	10.604,84
<b>TOTALE VINCOLI DERIVANTI DALLA LEGGE (I/1)</b>				<b>87.183,92</b>	<b>0,00</b>	<b>13.185,82</b>	<b>0,00</b>	<b>0,00</b>	<b>0,00</b>	<b>0,00</b>	<b>13.185,82</b>	<b>100.369,74</b>
<b>Vincoli derivanti da Trasferimenti</b>												
4155.0	CONTRIBUTO MINISTERIALE INTERVENTO DI MESSA IN SICUREZZA DEL CANALE IRRIGUO DENOMINATO "LUSIGNOLO" POSTO IN LATO OVEST DI VIA MAGLIO, ROGGIA RUDIANA	20550.0	INTERVENTO DI MESSA IN SICUREZZA DEL CANALE IRRIGUO DENOMINATO "LUSIGNOLO" POSTO IN LATO OVEST DI VIA MAGLIO, ROGGIA RUDIANA	17.640,00	0,00	0,00	0,00	0,00	0,00	0,00	0,00	17.640,00
1300.0	CONTRIBUTO MAGGIORE ONERE DEI COMUNI DELLE REGIONI STATUTO ORDINARIO AGGIORNAMENTO INDENNITA' SINDACI E AMMINISTRATORI LOCALI	100.0	INDENNITA' DI CARICA AL SINDACO ED AGLI ASSESSORI COMUNALI	4.800,00	0,00	21.778,50	18.276,74	0,00	0,00	0,00	3.501,76	8.301,76

## ELENCO ANALITICO DELLE RISORSE VINCOLATE NEL RISULTATO DI AMMINISTRAZIONE (\*)

Capitolo di entrata	Descrizione	Capitolo di spesa correlato	Descrizione	Risorse vinc. nel risultato di amministrazione al 01/01/2025	Risorse vincolate applicate al bilancio dell'esercizio 2025	Entrate vincolate accertate nell'esercizio 2025	Impegni eserc. 2025 finanziati da entrate vincolate accertate nell'esercizio o da quote vincolate del risultato di amministrazione	Fondo pluriennale vincolato al 31/12/2025 finanziato da entrate vincolate accertate nell'esercizio o da quote vincolate del risultato di amministrazione	Cancellazione di residui attivi vincolati o eliminazione del vincolo su quote del risultato di amministrazione (+) e cancellazione di residui passivi finanziati da risorse vincolate (-) (gestione dei residui)	Cancellazione nell'esercizio 2025 di impegni finanziati dal fondo pluriennale vincolato dopo l'approvazione del rendiconto dell'esercizio 2024 non reimpegnati nell'esercizio 2025	Risorse vincolate nel bilancio al 31/12/2025	Risorse vincolate nel risultato di amministrazione al 31/12/2025
				(a)	(b)	(c)	(d)	(e)	(f)	(g)	(h)=(b)+(c)-(d)-(e)+(g)	(i)=(a)+(c)-(d)-(e)-(f)+(g)
4100.0	CONTRIBUTO STATO PER OPERE DI MESSA IN SICUREZZA E RISPARMIO ENERGETICO CENTRO MEDICO	17560.1	MANUTENZIONE STRAORDINARIA IMMOBILI ADIBITI A CENTRO MEDICO	492,64	0,00	0,00	0,00	0,00	0,00	0,00	0,00	492,64
<b>TOTALE VINCOLI DERIVANTI DA TRASFERIMENTI (I/2)</b>				<b>22.932,64</b>	<b>0,00</b>	<b>21.778,50</b>	<b>18.276,74</b>	<b>0,00</b>	<b>0,00</b>	<b>0,00</b>	<b>3.501,76</b>	<b>26.434,40</b>
<b>Vincoli derivanti da finanziamenti</b>												
5500.0	MUTUO CREDITO SPORTIVO PER RIQUALIFICAZIONE E POTENZIAMENTO CENTRO SPORTIVO CON REALIZZAZIONE PIASTRA POLIVALENTE COPERTA	18950.0	RIQUALIFICAZIONE E POTENZIAMENTO CENTRO SPORTIVO CON REALIZZAZIONE PIASTRA POLIVALENTE COPERTA	0,00	0,00	0,00	0,00	0,00	-10.488,09	0,00	0,00	10.488,09
<b>TOTALE VINCOLI DERIVANTI DA FINANZIAMENTI (I/3)</b>				<b>0,00</b>	<b>0,00</b>	<b>0,00</b>	<b>0,00</b>	<b>0,00</b>	<b>-10.488,09</b>	<b>0,00</b>	<b>0,00</b>	<b>10.488,09</b>
<b>Vincoli formalmente attribuiti dall'ente</b>												
<b>TOTALE VINCOLI FORMALMENTE ATTRIBUITI DALL' ENTE (I/4)</b>				<b>0,00</b>	<b>0,00</b>	<b>0,00</b>	<b>0,00</b>	<b>0,00</b>	<b>0,00</b>	<b>0,00</b>	<b>0,00</b>	<b>0,00</b>
<b>Altri vincoli</b>												
1350.0	CCONTRIBUTO INVESTIMENTO 1-2 ABILITAZIONE AL CLOUD PER LE P.A. LOCALI COMUNI M1C1 PNR - CUP D91C22000470006	17750.0	ACQUISTO MOBILI E MACCHINE PER GLI UFFICI COMUNALI	0,00	0,00	0,00	0,00	0,00	-17.044,00	0,00	0,00	17.044,00
<b>TOTALE ALTRI VINCOLI (I/5)</b>				<b>0,00</b>	<b>0,00</b>	<b>0,00</b>	<b>0,00</b>	<b>0,00</b>	<b>-17.044,00</b>	<b>0,00</b>	<b>0,00</b>	<b>17.044,00</b>

## ELENCO ANALITICO DELLE RISORSE VINCOLATE NEL RISULTATO DI AMMINISTRAZIONE (\*)

Capitolo di entrata	Descrizione	Capitolo di spesa correlato	Descrizione	Risorse vinc. nel risultato di amministrazione al 01/01/2025	Risorse vincolate applicate al bilancio dell'esercizio 2025	Entrate vincolate accertate nell'esercizio 2025	Impegni eserc. 2025 finanziati da entrate vincolate accertate nell'esercizio o da quote vincolate del risultato di amministrazione	Fondo pluriennale vincolato al 31/12/2025 finanziato da entrate vincolate accertate nell'esercizio o da quote vincolate del risultato di amministrazione	Cancellazione di residui attivi vincolati o eliminazione del vincolo su quote di risultato di amministrazione (+) e cancellazione di residui passivi finanziati da risorse vincolate (-) (gestione dei residui)	Cancellazione nell'esercizio 2025 di impegni finanziati dal fondo pluriennale vincolato dopo l'approvazione del rendiconto dell'esercizio 2024 non reimpegnati nell'esercizio 2025	Risorse vincolate nel bilancio al 31/12/2025	Risorse vincolate nel risultato di amministrazione al 31/12/2025
				(a)	(b)	(c)	(d)	(e)	(f)	(g)	(h) = (b)+(c)-(d)-(e)+(g)	(i) = (a)+(c)-(d)-(e)-(f)+(g)
<b>TOTALE RISORSE VINCOLATE (I=I/1+I/2+I/3+I/4+I/5)</b>												
				110.116,56	0,00	34.964,32	18.276,74	0,00	-27.532,09	0,00	16.687,58	154.336,23

## ELENCO ANALITICO DELLE RISORSE VINCOLATE NEL RISULTATO DI AMMINISTRAZIONE (\*)

Capitolo di entrata	Descrizione	Capitolo di spesa correlato	Descrizione	Risorse vinc. nel risultato di amministrazione al 01/01/2025	Risorse vincolate applicate al bilancio dell'esercizio 2025	Entrate vincolate accertate nell'esercizio 2025	Impegni eserc. 2025 finanziati da entrate vincolate accertate nell'esercizio o da quote vincolate del risultato di amministrazione	Fondo pluriennale vincolato al 31/12/2025 finanziato da entrate vincolate accertate nell'esercizio o da quote vincolate del risultato di amministrazione	Cancellazione di residui attivi vincolati o eliminazione del vincolo su quote del risultato di amministrazione (+) e cancellazione di residui passivi finanziati da risorse vincolate (-) (gestione dei residui)	Cancellazione nell'esercizio 2025 di impegni finanziati dal fondo pluriennale vincolato dopo l'approvazione del rendiconto dell'esercizio 2024 non reimpegnati nell'esercizio 2025	Risorse vincolate nel bilancio al 31/12/2025	Risorse vincolate nel risultato di amministrazione al 31/12/2025
				(a)	(b)	(c)	(d)	(e)	(f)	(g)	(h)=(b)+(c)-(d)-(e)+(g)	(i)=(a)+(c)-(d)-(e)-(f)+(g)
	Totale quote accantonate riguardanti le risorse vincolate da legge (m/1)										0,00	0,00
	Totale quote accantonate riguardanti le risorse vincolate da trasferimenti (m/2)										0,00	0,00
	Totale quote accantonate riguardanti le risorse vincolate da finanziamenti (m/3)										0,00	0,00
	Totale quote accantonate riguardanti le risorse vincolate dall'ente (m/4)										0,00	0,00
	Totale quote accantonate riguardanti le risorse vincolate da altri (m/5)										0,00	0,00
	<b>TOTALE QUOTE ACCANTONATE RIGUARDANTI LE RISORSE VINCOLATE (m=m/1+m/2+m/3+m/4+m/5)</b>										<b>0,00</b>	<b>0,00</b>
	Totale risorse vincolate da legge al netto di quelle che sono state oggetto di accantonamenti (n/1=I/1-m/1)										13.185,82	100.369,74
	Totale risorse vincolate da trasferimenti al netto di quelle che sono state oggetto di accantonamenti (n/2=I/2-m/2)										3.501,76	26.434,40
	Totale risorse vincolate da finanziamenti al netto di quelle che sono state oggetto di accantonamenti (n/3=I/3-m/3)										0,00	10.488,09
	Totale risorse vincolate dall'Ente al netto di quelle che sono state oggetto di accantonamenti (n/4=I/4-m/4)										0,00	0,00
	Totale risorse vincolate da altro al netto di quelle che sono state oggetto di accantonamenti (n/5=I/5-m/5)										0,00	17.044,00
	<b>TOTALE RISORSE VINCOLATE AL NETTO DI QUELLE CHE SONO STATE OGGETTO DI ACCANTONAMENTI (n=I-m)</b>										<b>16.687,58</b>	<b>154.336,23</b>

(\*) Le modalità di compilazione delle singole voci del prospetto sono descritte nel paragrafo 13.7.2 del principio applicato della programmazione.

(1) In caso di revisione della composizione del risultato di amministrazione all'inizio dell'esercizio (vincolati, accantonati e destinati agli investimenti) i dati della colonna I possono non corrispondere con i dati dell'ultima colonna del prospetto A/2 del rendiconto dell'esercizio precedente.

(2) Esclusa la cancellazione dei residui attivi non compresi nella quota vincolata del risultato di amministrazione dell'esercizio precedente (ad es. i residui attivi vincolati che hanno finanziato impegni).

## ELENCO ANALITICO DELLE RISORSE DESTINATE AGLI INVESTIMENTI NEL RISULTATO DI AMMINISTRAZIONE (\*)

Capitolo di entrata	Descrizione	Capitolo di spesa	Descrizione	Risorse destinate agli investimenti al 01/01/2025 (1)	Entrate destinate agli investimenti accertate nell'esercizio 2025	Impegni esercizio 2025 finanziati da entrate destinate accertate nell'esercizio o da quote destinate del risultato di amministrazione (2)	Fondo pluriennale vincolato al 31/12/2025 finanziato da entrate destinate accertate nell'esercizio o da quote destinate del risultato di amministrazione	Cancellazione di residui attivi costituiti da risorse destinate agli investimenti (3) o eliminazione della destinazione su quote del risultato di amministrazione (+) e cancellazione di residui passivi finanziati da risorse destinate agli investimenti (-)	Risorse destinate agli investimenti al 31/12/2025
4700.0	PROVENTI DALLA CESSIONE DI CAPPELLE - TOMBE DI FAMIGLIA		SPESA IN CONTO CAPITALE	28.317,38	0,00	0,00	0,00	0,00	28.317,38
	RIDUZIONE IMPEGNI. RES e FPV		CAPITOLI VARI INVESTIMENTI	121,53	0,00	0,00	0,00	-62.470,91	62.592,44
4500.0	PROVENTI DELLE CONCESSIONI EDILIZIE		CAPITOLI VARI INVESTIMENTI	0,00	118.672,39	0,00	0,00	0,00	118.672,39
4550.0	PROVENTI STANDARD AGGIUNTIVI DI QUALITA' - ATTUAZIONE NORME PGT		CAPITOLI VARI INVESTIMENTI	0,00	164.143,97	0,00	0,00	11.851,60	152.292,37
4600.0	PROVENTI CONDONO EDILIZIO		CAPITOLI VARI INVESTIMENTI	0,00	3.470,48	2.500,00	0,00	0,00	970,48
<b>TOTALE</b>				<b>28.438,91</b>	<b>286.286,84</b>	<b>2.500,00</b>	<b>0,00</b>	<b>-50.619,31</b>	<b>362.845,06</b>

<b>TOTALE QUOTE ACCANTONATE NEL RISULTATO DI AMMINISTRAZIONE RIGUARDANTI LE RISORSE DESTINATE AGLI INVESTIMENTI (g)</b>		<b>0,00</b>
<b>TOTALE RISORSE DESTINATE NEL RISULTATO DI AMMINISTRAZIONE AL NETTO DI QUELLE CHE SONO STATE OGGETTO DI ACCANTONAMENTI (h= Totale f-g)</b>		<b>362.845,06</b>

(\*) La modalità di compilazione delle singole voci del prospetto sono descritte nel paragrafo 13.7.2 del principio applicato della programmazione.

(1) In caso di revisione della composizione del risultato di amministrazione all'inizio dell'esercizio (vincolati, accantonati e destinati agli investimenti) i dati della colonna I possono non corrispondere con i dati dell'ultima colonna del prospetto A/3 del rendiconto dell'esercizio precedente.

(2) Comprende le eventuali cancellazioni di impegni imputati all'esercizio (N), finanziati dal fondo pluriennale vincolato costituiscono da risorse destinate agli investimenti, non reimpegnate nell'esercizio (N), se la cancellazione è effettuata dopo l'approvazione del rendiconto dell'esercizio (N-1).

(3) Esclusa la cancellazione di residui attivi non compresi nella quota del risultato di amministrazione dell'esercizio precedente destinata agli investimenti (ad es. i residui attivi destinati agli investimenti che hanno finanziato impegni).

## COMPOSIZIONE PER MISSIONI E PROGRAMMI DEL FONDO PLURIENNALE VINCOLATO DELL'ESERCIZIO 2025 DI RIFERIMENTO DEL BILANCIO (\*)

	(a)	(b)	(x)	(y)	(c) = (a) - (b) - (x) - (y)	(d)	(e)	(f)	(g) = (c) + (d) + (e) + (f)
	Fondo pluriennale vincolato al 31 dicembre dell'esercizio 2024	Spese impegnate negli esercizi precedenti e imputate all'esercizio 2025 e coperte dal fondo pluriennale vincolato	Riaccertamento degli impegni imputati all'esercizio 2025 e finanziati dal FPV di cui alla lettera a) effettuato nel corso dell'esercizio 2025 su impegni imputati agli esercizi successivi a 2025 (cd. economie di impegno)	Riaccertamento degli impegni finanziati dal FPV di cui alla lettera a) effettuato nel corso dell'esercizio 2025 su impegni imputati agli esercizi successivi a 2025 (cd. economie di impegno)	Quota del fondo pluriennale vincolato al 31 dicembre dell'esercizio 2024 rinviata all'esercizio 2026 e successivi	Spese impegnate nell'esercizio 2025 con imputazione all'esercizio 2027 e coperte dal fondo pluriennale vincolato	Spese impegnate nell'esercizio 2025 con imputazione a esercizi successivi a quelli considerati nel bilancio pluriennale e coperte dal fondo pluriennale vincolato	Fondo pluriennale vincolato al 31 dicembre dell'esercizio 2025	
<b>MISSIONI E PROGRAMMI</b>									
<b>01 MISSIONE 1 - Servizi istituzionali, generali e di gestione</b>									
01 Organi istituzionali	491,70	491,70	0,00	0,00	0,00	0,00	0,00	0,00	0,00
02 Segreteria generale	0,00	0,00	0,00	0,00	0,00	10.384,00	0,00	0,00	10.384,00
03 Gestione economica, finanziaria, programmazione, provveditorato	0,00	0,00	0,00	0,00	0,00	3.740,00	0,00	0,00	3.740,00
04 Gestione delle entrate tributarie e servizi fiscali	0,00	0,00	0,00	0,00	0,00	0,00	0,00	0,00	0,00
05 Gestione dei beni demaniali e patrimoniali	0,00	0,00	0,00	0,00	0,00	0,00	0,00	0,00	0,00
06 Ufficio tecnico	0,00	0,00	0,00	0,00	0,00	0,00	0,00	0,00	0,00
07 Elezioni e consultazioni popolari - Anagrafe e stato civile	0,00	0,00	0,00	0,00	0,00	0,00	0,00	0,00	0,00
08 Statistica e sistemi informativi	0,00	0,00	0,00	0,00	0,00	0,00	0,00	0,00	0,00
09 Assistenza tecnico-amministrativa agli enti locali	0,00	0,00	0,00	0,00	0,00	0,00	0,00	0,00	0,00
10 Risorse umane	0,00	0,00	0,00	0,00	0,00	0,00	0,00	0,00	0,00
11 Altri servizi generali	41.297,71	41.297,71	0,00	0,00	0,00	44.000,00	0,00	0,00	44.000,00
12 Politica regionale unitaria per i servizi istituzionali, generali e di gestione (solo per le Regioni)	0,00	0,00	0,00	0,00	0,00	0,00	0,00	0,00	0,00
<b>TOTALE MISSIONE 1 - Servizi istituzionali e generali, di gestione e di controllo</b>	<b>41.789,41</b>	<b>41.789,41</b>	<b>0,00</b>	<b>0,00</b>	<b>0,00</b>	<b>58.124,00</b>	<b>0,00</b>	<b>0,00</b>	<b>58.124,00</b>
<b>02 MISSIONE 2 - Giustizia</b>									
01 Uffici giudiziari	0,00	0,00	0,00	0,00	0,00	0,00	0,00	0,00	0,00
02 Casa circondariale e altri servizi	0,00	0,00	0,00	0,00	0,00	0,00	0,00	0,00	0,00
03 Politica regionale unitaria per la giustizia (solo per le Regioni)	0,00	0,00	0,00	0,00	0,00	0,00	0,00	0,00	0,00
<b>TOTALE MISSIONE 2 - Giustizia</b>	<b>0,00</b>	<b>0,00</b>	<b>0,00</b>	<b>0,00</b>	<b>0,00</b>	<b>0,00</b>	<b>0,00</b>	<b>0,00</b>	<b>0,00</b>

## COMPOSIZIONE PER MISSIONI E PROGRAMMI DEL FONDO PLURIENNALE VINCOLATO DELL'ESERCIZIO 2025 DI RIFERIMENTO DEL BILANCIO (\*)

MISSIONI E PROGRAMMI	Fondo pluriennale vincolato al 31 dicembre dell'esercizio 2024	Spese impegnate negli esercizi precedenti e imputate all'esercizio 2025 e coperte dal fondo pluriennale vincolato	Riaccertamento degli impegni imputati all'esercizio 2025 e finanziati dal FPV di cui alla lettera a) effettuato nel corso dell'esercizio 2025 (cd. economie di impegno)	Riaccertamento degli impegni finanziati dal FPV di cui alla lettera a) effettuato nel corso dell'esercizio 2025 su impegni imputati agli esercizi successivi a 2025 (cd. economie di impegno)	Quota del fondo pluriennale vincolato al 31 dicembre dell'esercizio 2024 rinvia all'esercizio 2025 e successivi	Spese impegnate nell'esercizio 2025 con imputazione all'esercizio 2027 e coperte dal fondo pluriennale vincolato	Spese impegnate nell'esercizio 2025 con imputazione a esercizi successivi a quelli considerati nel bilancio pluriennale e coperte dal fondo pluriennale vincolato	Fondo pluriennale vincolato al 31 dicembre dell'esercizio 2025
	(a)	(b)	(x)	(y)	(c) = (a) - (b) - (x) - (y)	(e)	(f)	(g) = (c) + (d) + (e) + (f)
<b>03 MISSIONE 3 - Ordine pubblico e sicurezza</b>								
01 Polizia locale e amministrativa	0,00	0,00	0,00	0,00	0,00	0,00	0,00	0,00
02 Sistema integrato di sicurezza urbana	0,00	0,00	0,00	0,00	0,00	0,00	0,00	0,00
03 Politica regionale unitaria per l'ordine pubblico e la sicurezza (solo per le Regioni)	0,00	0,00	0,00	0,00	0,00	0,00	0,00	0,00
<b>TOTALE MISSIONE 3 - Ordine pubblico e sicurezza</b>	<b>0,00</b>	<b>0,00</b>	<b>0,00</b>	<b>0,00</b>	<b>0,00</b>	<b>0,00</b>	<b>0,00</b>	<b>0,00</b>
<b>04 MISSIONE 4 - Istruzione e diritto allo studio</b>								
01 Istruzione prescolastica	0,00	0,00	0,00	0,00	0,00	0,00	0,00	0,00
02 Altri ordini di istruzione non universitaria	35.935,08	35.935,08	0,00	0,00	0,00	0,00	0,00	0,00
03 Edilizia scolastica (solo per le Regioni)	0,00	0,00	0,00	0,00	0,00	0,00	0,00	0,00
04 Istruzione universitaria	0,00	0,00	0,00	0,00	0,00	0,00	0,00	0,00
05 Istruzione tecnica superiore	0,00	0,00	0,00	0,00	0,00	0,00	0,00	0,00
06 Servizi ausiliari all'istruzione	0,00	0,00	0,00	0,00	0,00	0,00	0,00	0,00
07 Diritto allo studio	0,00	0,00	0,00	0,00	0,00	0,00	0,00	0,00
08 Politica regionale unitaria per l'istruzione e il diritto allo studio (solo per le Regioni)	0,00	0,00	0,00	0,00	0,00	0,00	0,00	0,00
<b>TOTALE MISSIONE 4 - Istruzione e diritto allo studio</b>	<b>35.935,08</b>	<b>35.935,08</b>	<b>0,00</b>	<b>0,00</b>	<b>0,00</b>	<b>0,00</b>	<b>0,00</b>	<b>0,00</b>
<b>05 MISSIONE 5 - Tutela e valorizzazione dei beni e delle attività culturali</b>								
01 Valorizzazione dei beni di interesse storico	0,00	0,00	0,00	0,00	0,00	0,00	0,00	0,00
02 Attività culturali e interventi diversi nel settore culturale	0,00	0,00	0,00	0,00	0,00	0,00	0,00	0,00

## COMPOSIZIONE PER MISSIONI E PROGRAMMI DEL FONDO PLURIENNALE VINCOLATO DELL'ESERCIZIO 2025 DI RIFERIMENTO DEL BILANCIO (\*)

	(a)	(b)	(x)	(y)	(c) = (a) - (b) - (x) - (y)	(d)	(e)	(f)	(g) = (c) + (d) + (e) + (f)
	Fondo pluriennale vincolato al 31 dicembre dell'esercizio 2024	Spese impegnate negli esercizi precedenti e imputate all'esercizio 2025 e coperte dal fondo pluriennale vincolato	Riaccertamento degli impegni imputati all'esercizio 2025 e finanziati dal FPV di cui alla lettera a) effettuato nel corso dell'esercizio 2025 su impegni imputati agli esercizi successivi a 2025 (cd. economie di impegno)	Riaccertamento degli impegni finanziati dal FPV di cui alla lettera a) effettuato nel corso dell'esercizio 2025 su impegni imputati agli esercizi successivi a 2025 (cd. economie di impegno)	Quota del fondo pluriennale vincolato al 31 dicembre dell'esercizio 2024 rinviata all'esercizio 2026 e successivi	Spese impegnate nell'esercizio 2025 con imputazione all'esercizio 2026 e coperte dal fondo pluriennale vincolato	Spese impegnate nell'esercizio 2025 con imputazione all'esercizio 2027 e coperte dal fondo pluriennale vincolato	Spese impegnate nell'esercizio 2025 con imputazione a esercizi successivi a quelli considerati nel bilancio pluriennale e coperte dal fondo pluriennale vincolato	Fondo pluriennale vincolato al 31 dicembre dell'esercizio 2025
	(a)	(b)	(x)	(y)	(c) = (a) - (b) - (x) - (y)	(d)	(e)	(f)	(g) = (c) + (d) + (e) + (f)
<b>03</b>		0,00	0,00	0,00	0,00	0,00	0,00	0,00	0,00
Politica regionale unitaria per la tutela dei beni e delle attività culturali (solo per le Regioni)									
<b>TOTALE MISSIONE 5 - Tutela e valorizzazione dei beni e delle attività culturali</b>	<b>0,00</b>	<b>0,00</b>	<b>0,00</b>	<b>0,00</b>	<b>0,00</b>	<b>0,00</b>	<b>0,00</b>	<b>0,00</b>	<b>0,00</b>
<b>06</b>									
<b>MISSIONE 6 - Politiche giovanili, sport e tempo libero</b>									
01	26.676,54	26.676,54	0,00	0,00	0,00	0,00	0,00	0,00	0,00
02	0,00	0,00	0,00	0,00	0,00	0,00	0,00	0,00	0,00
03	0,00	0,00	0,00	0,00	0,00	0,00	0,00	0,00	0,00
Politica regionale unitaria per i giovani, lo sport e il tempo libero (solo per le Regioni)									
<b>TOTALE MISSIONE 6 - Politiche giovanili, sport e tempo libero</b>	<b>26.676,54</b>	<b>26.676,54</b>	<b>0,00</b>	<b>0,00</b>	<b>0,00</b>	<b>0,00</b>	<b>0,00</b>	<b>0,00</b>	<b>0,00</b>
<b>07</b>									
<b>MISSIONE 7 - Turismo</b>									
01	0,00	0,00	0,00	0,00	0,00	0,00	0,00	0,00	0,00
02	0,00	0,00	0,00	0,00	0,00	0,00	0,00	0,00	0,00
Sviluppo e valorizzazione del turismo Politica regionale unitaria per il turismo (solo per le Regioni)									
<b>TOTALE MISSIONE 7 - Turismo</b>	<b>0,00</b>	<b>0,00</b>	<b>0,00</b>	<b>0,00</b>	<b>0,00</b>	<b>0,00</b>	<b>0,00</b>	<b>0,00</b>	<b>0,00</b>
<b>08</b>									
<b>MISSIONE 8 - Assetto del territorio ed edilizia abitativa</b>									
01	0,00	0,00	0,00	0,00	0,00	0,00	0,00	0,00	0,00
02	0,00	0,00	0,00	0,00	0,00	0,00	0,00	0,00	0,00
03	0,00	0,00	0,00	0,00	0,00	0,00	0,00	0,00	0,00
Urbanistica assetto del territorio Edilizia residenziale pubblica e locale e piani di edilizia economico-popolare Politica regionale unitaria per l'assetto del territorio e l'edilizia abitativa (solo per le Regioni)									

## COMPOSIZIONE PER MISSIONI E PROGRAMMI DEL FONDO PLURIENNALE VINCOLATO DELL'ESERCIZIO 2025 DI RIFERIMENTO DEL BILANCIO (\*)

	Fondo pluriennale vincolato al 31 dicembre dell'esercizio 2024	Spese impegnate negli esercizi precedenti e imputate all'esercizio 2025 e coperte dal fondo pluriennale vincolato	Riaccertamento degli impegni imputati all'esercizio 2025 e finanziati dal FPV di cui alla lettera a) effettuato nel corso dell'esercizio 2025 (cd. economie di impegno)	Riaccertamento degli impegni finanziati dal FPV di cui alla lettera a) effettuato nel corso dell'esercizio 2025 su impegni imputati agli esercizi successivi a 2025 (cd. economie di impegno)	Quota del fondo pluriennale vincolato al 31 dicembre dell'esercizio 2024 rinvia all'esercizio 2026 e successivi	Spese impegnate nell'esercizio 2025 con imputazione all'esercizio 2027 e coperte dal fondo pluriennale vincolato	Spese impegnate nell'esercizio 2025 con imputazione a esercizi successivi a quelli considerati nel bilancio pluriennale e coperte dal fondo pluriennale vincolato	Fondo pluriennale vincolato al 31 dicembre dell'esercizio 2025
	(a)	(b)	(x)	(y)	(c) = (a) - (b) - (x) - (y)	(e)	(f)	(g) = (c) + (d) + (e) + (f)
<b>TOTALE MISSIONE 8 - Assetto del territorio ed edilizia abitativa</b>	<b>0,00</b>	<b>0,00</b>	<b>0,00</b>	<b>0,00</b>	<b>0,00</b>	<b>0,00</b>	<b>0,00</b>	<b>0,00</b>
<b>MISSIONE 9 - Sviluppo sostenibile e tutela del territorio e dell'ambiente</b>								
09								
01 Difesa del suolo	0,00	0,00	0,00	0,00	0,00	0,00	0,00	0,00
02 Tutela, valorizzazione e recupero ambientale	0,00	0,00	0,00	0,00	0,00	0,00	0,00	0,00
03 Rifiuti	0,00	0,00	0,00	0,00	0,00	0,00	0,00	0,00
04 Servizio idrico integrato	0,00	0,00	0,00	0,00	0,00	0,00	0,00	0,00
05 Aree protette, parchi naturali, protezione naturalistica e forestazione	0,00	0,00	0,00	0,00	0,00	0,00	0,00	0,00
06 Tutela e valorizzazione delle risorse idriche	0,00	0,00	0,00	0,00	0,00	0,00	0,00	0,00
07 Sviluppo sostenibile territorio montano piccoli Comuni	0,00	0,00	0,00	0,00	0,00	0,00	0,00	0,00
08 Qualità dell'aria e riduzione dell'inquinamento	0,00	0,00	0,00	0,00	0,00	0,00	0,00	0,00
09 Politica regionale unitaria per lo sviluppo sostenibile e la tutela del territorio e l'ambiente (solo per le Regioni)	0,00	0,00	0,00	0,00	0,00	0,00	0,00	0,00
<b>TOTALE MISSIONE 9 - Sviluppo sostenibile e tutela del territorio e dell'ambiente</b>	<b>0,00</b>	<b>0,00</b>	<b>0,00</b>	<b>0,00</b>	<b>0,00</b>	<b>0,00</b>	<b>0,00</b>	<b>0,00</b>
<b>MISSIONE 10 - Trasporti e diritto alla mobilità</b>								
10								
01 Trasporto ferroviario	0,00	0,00	0,00	0,00	0,00	0,00	0,00	0,00
02 Trasporto pubblico locale	0,00	0,00	0,00	0,00	0,00	0,00	0,00	0,00
03 Trasporto per vie d'acqua	0,00	0,00	0,00	0,00	0,00	0,00	0,00	0,00
04 Altre modalità di trasporto	0,00	0,00	0,00	0,00	0,00	0,00	0,00	0,00
05 Viabilità e infrastrutture stradali	0,00	0,00	0,00	0,00	0,00	0,00	0,00	0,00
06 Politica regionale unitaria per i trasporti e il diritto alla mobilità (solo per le Regioni)	0,00	0,00	0,00	0,00	0,00	0,00	0,00	0,00

## COMPOSIZIONE PER MISSIONI E PROGRAMMI DEL FONDO PLURIENNALE VINCOLATO DELL'ESERCIZIO 2025 DI RIFERIMENTO DEL BILANCIO (\*)

	Fondo pluriennale vincolato al 31 dicembre dell'esercizio 2024	Spese impegnate negli esercizi precedenti e imputate all'esercizio 2025 e coperte dal fondo pluriennale vincolato	Riaccertamento degli impegni imputati all'esercizio 2025 e finanziati dal FPV di cui alla lettera a) effettuato nel corso dell'esercizio 2025 su impegni imputati agli esercizi successivi a 2025 (cd. economie di impegno)	Riaccertamento degli impegni imputati all'esercizio 2025 e finanziati dal FPV di cui alla lettera a) effettuato nel corso dell'esercizio 2025 su economie di impegno	Riaccertamento degli impegni finanziati dal FPV di cui alla lettera a) effettuato nel corso dell'esercizio 2025 su impegni imputati agli esercizi successivi a 2025 (cd. economie di impegno)	Quota del fondo pluriennale vincolato al 31 dicembre dell'esercizio 2024 rinviata all'esercizio 2025 e successivi	Spese impegnate nell'esercizio 2025 con imputazione all'esercizio 2027 e coperte dal fondo pluriennale vincolato	Spese impegnate nell'esercizio 2025 con imputazione a esercizi successivi a quelli considerati nel bilancio pluriennale e coperte dal fondo pluriennale vincolato	Fondo pluriennale vincolato al 31 dicembre dell'esercizio 2025
	(a)	(b)	(x)	(y)	(z) = (a) - (b) - (x) - (y)	(d)	(e)	(f)	(g) = (c) + (d) + (e) + (f)
<b>MISSIONI E PROGRAMMI</b>	<b>0,00</b>	<b>0,00</b>	<b>0,00</b>	<b>0,00</b>	<b>0,00</b>	<b>0,00</b>	<b>0,00</b>	<b>0,00</b>	<b>0,00</b>
<b>TOTALE MISSIONE 10 - Trasporti e diritto alla mobilità</b>	<b>0,00</b>	<b>0,00</b>	<b>0,00</b>	<b>0,00</b>	<b>0,00</b>	<b>0,00</b>	<b>0,00</b>	<b>0,00</b>	<b>0,00</b>
<b>11 MISSIONE 11 - Soccorso civile</b>									
01 Sistema di protezione civile	0,00	0,00	0,00	0,00	0,00	0,00	0,00	0,00	0,00
02 Interventi a seguito di calamità naturali	0,00	0,00	0,00	0,00	0,00	0,00	0,00	0,00	0,00
03 Politica regionale unitaria per il soccorso e la protezione civile (solo per le Regioni)	0,00	0,00	0,00	0,00	0,00	0,00	0,00	0,00	0,00
<b>TOTALE MISSIONE 11 - Soccorso civile</b>	<b>0,00</b>	<b>0,00</b>	<b>0,00</b>	<b>0,00</b>	<b>0,00</b>	<b>0,00</b>	<b>0,00</b>	<b>0,00</b>	<b>0,00</b>
<b>12 MISSIONE 12 - Diritti sociali, politiche sociali e famiglia</b>									
01 Interventi per l'infanzia e per i minori	0,00	0,00	0,00	0,00	0,00	0,00	0,00	0,00	0,00
02 Interventi per la disabilità	0,00	0,00	0,00	0,00	0,00	0,00	0,00	0,00	0,00
03 Interventi per gli anziani	0,00	0,00	0,00	0,00	0,00	0,00	0,00	0,00	0,00
04 Interventi per soggetti a rischio di esclusione sociale	0,00	0,00	0,00	0,00	0,00	0,00	0,00	0,00	0,00
05 Interventi per le famiglie	0,00	0,00	0,00	0,00	0,00	0,00	0,00	0,00	0,00
06 Interventi per il diritto alla casa	0,00	0,00	0,00	0,00	0,00	0,00	0,00	0,00	0,00
07 Programmazione e governo della rete dei servizi socio-sanitari e sociali	0,00	0,00	0,00	0,00	0,00	0,00	0,00	0,00	0,00
08 Cooperazione e associazionismo	0,00	0,00	0,00	0,00	0,00	0,00	0,00	0,00	0,00
09 Servizio necroscopico e cimiteriale	0,00	0,00	0,00	0,00	0,00	0,00	0,00	0,00	0,00
10 Politica regionale unitaria per i diritti sociali e la famiglia (solo per le Regioni)	0,00	0,00	0,00	0,00	0,00	0,00	0,00	0,00	0,00
<b>TOTALE MISSIONE 12 - Diritti sociali, politiche sociali e famiglia</b>	<b>0,00</b>	<b>0,00</b>	<b>0,00</b>	<b>0,00</b>	<b>0,00</b>	<b>0,00</b>	<b>0,00</b>	<b>0,00</b>	<b>0,00</b>

## COMPOSIZIONE PER MISSIONI E PROGRAMMI DEL FONDO PLURIENNALE VINCOLATO DELL'ESERCIZIO 2025 DI RIFERIMENTO DEL BILANCIO (\*)

	(a)	(b)	(x)	(y)	(c) = (a) - (b) - (x) - (y)	(d)	(e)	(f)	(g) = (c) + (d) + (e) + (f)
	Fondo pluriennale vincolato al 31 dicembre dell'esercizio 2024	Spese impegnate negli esercizi precedenti e imputate all'esercizio 2025 e coperte dal fondo pluriennale vincolato	Riaccertamento degli impegni imputati all'esercizio 2025 e finanziati dal FPV di cui alla lettera a) effettuato nel corso dell'esercizio 2025 su impegni imputati agli esercizi successivi a 2025 (cd. economie di impegno)	Riaccertamento degli impegni finanziati dal FPV di cui alla lettera a) effettuato nel corso dell'esercizio 2025 su impegni imputati agli esercizi successivi a 2025 (cd. economie di impegno)	Quota del fondo pluriennale vincolato al 31 dicembre dell'esercizio 2024 rinviata all'esercizio 2026 e successivi	Spese impegnate nell'esercizio 2025 con imputazione all'esercizio 2027 e coperte dal fondo pluriennale vincolato	Spese impegnate nell'esercizio 2025 con imputazione a esercizi successivi a quelli considerati nel bilancio pluriennale e coperte dal fondo pluriennale vincolato	Fondo pluriennale vincolato al 31 dicembre dell'esercizio 2025	
<b>MISSIONI E PROGRAMMI</b>									
<b>13 MISSIONE 13 - Tutela della salute</b>									
01 Servizio sanitario regionale - finanziamento ordinario corrente per la garanzia dei LEA	0,00	0,00	0,00	0,00	0,00	0,00	0,00	0,00	0,00
02 Servizio sanitario regionale - finanziamento aggiuntivo corrente per livelli di assistenza superiori ai LEA	0,00	0,00	0,00	0,00	0,00	0,00	0,00	0,00	0,00
03 Servizio sanitario regionale - finanziamento aggiuntivo corrente per la copertura dello squilibrio di bilancio corrente	0,00	0,00	0,00	0,00	0,00	0,00	0,00	0,00	0,00
04 Servizio sanitario regionale - ripiano di disavanzi sanitari relativi ad esercizi progressi	0,00	0,00	0,00	0,00	0,00	0,00	0,00	0,00	0,00
05 Servizio sanitario regionale - investimenti sanitari	0,00	0,00	0,00	0,00	0,00	0,00	0,00	0,00	0,00
06 Servizio sanitario regionale - restituzione maggiori gettiti SSN	0,00	0,00	0,00	0,00	0,00	0,00	0,00	0,00	0,00
07 Ulteriori spese in materia sanitaria	0,00	0,00	0,00	0,00	0,00	0,00	0,00	0,00	0,00
08 Politica regionale unitaria per la tutela della salute (solo per le Regioni)	0,00	0,00	0,00	0,00	0,00	0,00	0,00	0,00	0,00
<b>TOTALE MISSIONE 13 - Tutela della salute</b>	<b>0,00</b>	<b>0,00</b>	<b>0,00</b>	<b>0,00</b>	<b>0,00</b>	<b>0,00</b>	<b>0,00</b>	<b>0,00</b>	<b>0,00</b>
<b>14 MISSIONE 14 - Sviluppo economico e competitività</b>									
01 Industria, e PMI e Artigianato	0,00	0,00	0,00	0,00	0,00	0,00	0,00	0,00	0,00
02 Commercio - reti distributive - tutela dei consumatori	0,00	0,00	0,00	0,00	0,00	0,00	0,00	0,00	0,00
03 Ricerca e innovazione	0,00	0,00	0,00	0,00	0,00	0,00	0,00	0,00	0,00
04 Reti e altri servizi di pubblica utilità	0,00	0,00	0,00	0,00	0,00	0,00	0,00	0,00	0,00
05 Politica regionale unitaria per lo sviluppo economico e la competitività (solo per le Regioni)	0,00	0,00	0,00	0,00	0,00	0,00	0,00	0,00	0,00

## COMPOSIZIONE PER MISSIONI E PROGRAMMI DEL FONDO PLURIENNALE VINCOLATO DELL'ESERCIZIO 2025 DI RIFERIMENTO DEL BILANCIO (\*)

MISSIONI E PROGRAMMI	Fondo pluriennale vincolato al 31 dicembre dell'esercizio 2024	Spese impegnate negli esercizi precedenti e imputate all'esercizio 2025 e coperte dal fondo pluriennale vincolato	Riaccertamento degli impegni imputati all'esercizio 2025 e finanziati dal FPV di cui alla lettera a) effettuato nel corso dell'esercizio 2025 (cd. economie di impegno)	Riaccertamento degli impegni finanziati dal FPV di cui alla lettera a) effettuato nel corso dell'esercizio 2025 su impegni imputati agli esercizi successivi a 2025 (cd. economie di impegno)	Quota del fondo pluriennale vincolato al 31 dicembre dell'esercizio 2024 rinviata all'esercizio 2026 e successivi	Spese impegnate nell'esercizio 2025 con imputazione all'esercizio 2027 e coperte dal fondo pluriennale vincolato	Spese impegnate nell'esercizio 2025 con imputazione a esercizi successivi a quelli considerati nel bilancio pluriennale e coperte dal fondo pluriennale vincolato	Fondo pluriennale vincolato al 31 dicembre dell'esercizio 2025
	(a)	(b)	(x)	(y)	(c) = (a) - (b) - (x) - (y)	(d)	(f)	(g) = (c) + (d) + (e) + (f)
<b>TOTALE MISSIONE 14 - Sviluppo economico e competitività</b>	<b>0,00</b>	<b>0,00</b>	<b>0,00</b>	<b>0,00</b>	<b>0,00</b>	<b>0,00</b>	<b>0,00</b>	<b>0,00</b>
<b>15 MISSIONE 15 - Politiche per il lavoro e la formazione professionale</b>								
01 Servizi per lo sviluppo del mercato del lavoro	0,00	0,00	0,00	0,00	0,00	0,00	0,00	0,00
02 Formazione professionale	0,00	0,00	0,00	0,00	0,00	0,00	0,00	0,00
03 Sostegno all'occupazione	0,00	0,00	0,00	0,00	0,00	0,00	0,00	0,00
04 Politica regionale unitaria per il lavoro e la formazione professionale (solo per le Regioni)	0,00	0,00	0,00	0,00	0,00	0,00	0,00	0,00
<b>TOTALE MISSIONE 15 - Politiche per il lavoro e la formazione professionale</b>	<b>0,00</b>	<b>0,00</b>	<b>0,00</b>	<b>0,00</b>	<b>0,00</b>	<b>0,00</b>	<b>0,00</b>	<b>0,00</b>
<b>16 MISSIONE 16 - Agricoltura, politiche agroalimentari e pesca</b>								
01 Sviluppo del settore agricolo e del sistema agroalimentare	0,00	0,00	0,00	0,00	0,00	0,00	0,00	0,00
02 Caccia e pesca	0,00	0,00	0,00	0,00	0,00	0,00	0,00	0,00
03 Politica regionale unitaria per l'agricoltura, i sistemi agroalimentari, la caccia e la pesca (solo per le Regioni)	0,00	0,00	0,00	0,00	0,00	0,00	0,00	0,00
<b>TOTALE MISSIONE 16 - Agricoltura, politiche agroalimentari e pesca</b>	<b>0,00</b>	<b>0,00</b>	<b>0,00</b>	<b>0,00</b>	<b>0,00</b>	<b>0,00</b>	<b>0,00</b>	<b>0,00</b>
<b>17 MISSIONE 17 - Energia e diversificazione delle fonti energetiche</b>								
01 Fonti energetiche	0,00	0,00	0,00	0,00	0,00	0,00	0,00	0,00
02 Politica regionale unitaria per l'energia e la diversificazione delle fonti energetiche (solo per le Regioni)	0,00	0,00	0,00	0,00	0,00	0,00	0,00	0,00

## COMPOSIZIONE PER MISSIONI E PROGRAMMI DEL FONDO PLURIENNALE VINCOLATO DELL'ESERCIZIO 2025 DI RIFERIMENTO DEL BILANCIO (\*)

MISSIONI E PROGRAMMI	Fondo pluriennale vincolato al 31 dicembre dell'esercizio 2024	Spese impegnate negli esercizi precedenti e imputate all'esercizio 2025 e coperte dal fondo pluriennale vincolato	Riaccertamento degli impegni imputati all'esercizio 2025 e finanziati dal FPV di cui alla lettera a) effettuato nel corso dell'esercizio 2025 (cd. economie di impegno)	Riaccertamento degli impegni finanziati dal FPV di cui alla lettera a) effettuato nel corso dell'esercizio 2025 su impegni imputati agli esercizi successivi a 2025 (cd. economie di impegno)	Quota del fondo pluriennale vincolato al 31 dicembre dell'esercizio 2024 rinviiata all'esercizio 2026 e successivi	Spese impegnate nell'esercizio 2025 con imputazione all'esercizio 2027 e coperte dal fondo pluriennale vincolato	Spese impegnate nell'esercizio 2025 con imputazione a esercizi successivi a quelli considerati nel bilancio pluriennale e coperte dal fondo pluriennale vincolato	Fondo pluriennale vincolato al 31 dicembre dell'esercizio 2025
	(a)	(b)	(x)	(y)	(c) = (a) - (b) - (x) - (y)	(e)	(f)	(g) = (c) + (d) + (e) + (f)
<b>TOTALE MISSIONE 17 - Energia e diversificazione delle fonti energetiche</b>	<b>0,00</b>	<b>0,00</b>	<b>0,00</b>	<b>0,00</b>	<b>0,00</b>	<b>0,00</b>	<b>0,00</b>	<b>0,00</b>
<b>18 MISSIONE 18 - Relazioni con le altre autonomie territoriali e locali</b>								
01 Relazioni finanziarie con le altre autonomie territoriali	0,00	0,00	0,00	0,00	0,00	0,00	0,00	0,00
02 Politica regionale unitaria per le relazioni con le altre autonomie territoriali e locali (solo per le Regioni)	0,00	0,00	0,00	0,00	0,00	0,00	0,00	0,00
<b>TOTALE MISSIONE 18 - Relazioni con le altre autonomie territoriali e locali</b>	<b>0,00</b>	<b>0,00</b>	<b>0,00</b>	<b>0,00</b>	<b>0,00</b>	<b>0,00</b>	<b>0,00</b>	<b>0,00</b>
<b>19 MISSIONE 19 - Relazioni internazionali</b>								
01 Relazioni internazionali e Cooperazione allo sviluppo	0,00	0,00	0,00	0,00	0,00	0,00	0,00	0,00
02 Cooperazione territoriale (solo per le Regioni)	0,00	0,00	0,00	0,00	0,00	0,00	0,00	0,00
<b>TOTALE MISSIONE 19 - Relazioni internazionali</b>	<b>0,00</b>	<b>0,00</b>	<b>0,00</b>	<b>0,00</b>	<b>0,00</b>	<b>0,00</b>	<b>0,00</b>	<b>0,00</b>
<b>TOTALE</b>	<b>104.401,03</b>	<b>104.401,03</b>	<b>0,00</b>	<b>0,00</b>	<b>0,00</b>	<b>0,00</b>	<b>0,00</b>	<b>58.124,00</b>

\* Indicare gli anni di riferimento (N), (N+1) e (N+2).

(a) Indicare l'importo del fondo pluriennale vincolato risultante dal consuntivo dell'anno precedente. Nel primo esercizio di applicazione del titolo primo del D.Lgs 118/2011 la voce indica l'importo del fondo pluriennale vincolato definito in occasione del riaccertamento straordinario dei residui, pari alla differenza tra gli impegni cancellati e reimputati all'esercizio e agli esercizi successivi e gli accertamenti cancellati e reimputati all'esercizio e agli esercizi successivi.

(b) Indicare l'importo degli impegni assunti negli esercizi precedenti e imputati all'esercizio cui si riferisce il rendiconto finanziati dal FPV. Nel primo esercizio di applicazione del titolo primo del D.Lgs 118/2011 è indicata la differenza tra gli impegni reimputati all'esercizio e gli accertamenti reimputati al medesimo esercizio.

(x) Indicare le economie, registrate nel corso dell'esercizio e verificate in sede di rendiconto, sugli impegni finanziati dal fondo pluriennale vincolato di cui alla lettera a).

(d), (f) Indicare gli impegni assunti nel corso dell'esercizio (N) con imputazione all'esercizio (N+1) (colonna d), all'esercizio (N+2) (colonna e), e agli esercizi successivi (colonna f), comprese le spese prenotate sulla base della gara per l'affidamento dei lavori, formalmente indetta ai sensi dell'art. 53, comma 2, del citato decreto legislativo n. 163 del 2006, riguardanti le spese di investimento per lavori pubblici, di cui all'art. 3 comma 7 del decreto legislativo 12 aprile 2006, n. 163 "Codice dei contratti pubblici", esigibili negli esercizi successivi.

## COMPOSIZIONE DELL'ACCANTONAMENTO AL FONDO CREDITI DI DUBBIA ESIGIBILITA' (\*) E AL FONDO SVALUTAZIONE CREDITI

TIPOLOGIA	DENOMINAZIONE	RESIDUI ATTIVI FORMATI NELL'ESERCIZIO CUI SI RIFERISCE IL RENDICONTO (a)	RESIDUI ATTIVI DEGLI ESERCIZI PRECEDENTI (b)	TOTALE RESIDUI ATTIVI (c) = (a) + (b)	IMPORTO MINIMO DEL FONDO (d)	FONDO CREDITI DI DUBBIA ESIGIBILITA' (e)	% di accantonamento al fondo crediti di dubbia esigibilità (f) = (e) / (c)
1010100	<b>ENTRATE CORRENTI DI NATURA TRIBUTARIA, CONTRIBUTIVA E PEREQUATIVA</b> Tipologia 101: Imposte, tasse e proventi assimilati <i>di cui accertati per cassa sulla base del principio contabile 3.7</i> Tipologia 101: Imposte, tasse e proventi assimilati non accertati per cassa	145.659,47 0,00 145.659,47	229.216,47 0,00 229.216,47	374.875,94 0,00 374.875,94	243.269,95	243.269,95	64,89%
1010200	Tipologia 102: Tributi destinati al finanziamento della sanità (solo per le Regioni) <i>di cui accertati per cassa sulla base del principio contabile 3.7</i> Tipologia 102: Tributi destinati al finanziamento della sanità non accertati per cassa	0,00 0,00 0,00	0,00 0,00 0,00	0,00 0,00 0,00	0,00	0,00	0,00%
1010300	Tipologia 103: Tributi devoluti e regolati alle autonomie speciali (solo per le Regioni) <i>di cui accertati per cassa sulla base del principio contabile 3.7</i> Tipologia 103: Tributi devoluti e regolati alle autonomie speciali non accertati per cassa	0,00 0,00 0,00	0,00 0,00 0,00	0,00 0,00 0,00	0,00	0,00	0,00%
1010400	Tipologia 104: Compartecipazioni di tributi	0,00	0,00	0,00	0,00	0,00	0,00%
1030100	Tipologia 301: Fondi perequativi da Amministrazioni Centrali	0,00	0,00	0,00	0,00	0,00	0,00%
1030200	Tipologia 302: Fondi perequativi dalla Regione o Provincia autonoma (solo per gli Enti locali)	0,00	0,00	0,00	0,00	0,00	0,00%
<b>1000000</b>	<b>TOTALE TITOLO 1</b>	<b>145.659,47</b>	<b>229.216,47</b>	<b>374.875,94</b>	<b>243.269,95</b>	<b>243.269,95</b>	<b>64,89%</b>
<b>2010100</b>	<b>TRASFERIMENTI CORRENTI</b>						
2010100	Tipologia 101: Trasferimenti correnti da Amministrazioni pubbliche	77.841,03	1.903,20	79.744,23	0,00	0,00	0,00%
2010200	Tipologia 102: Trasferimenti correnti da Famiglie	0,00	0,00	0,00	0,00	0,00	0,00%
2010300	Tipologia 103: Trasferimenti correnti da Imprese	0,00	0,00	0,00	0,00	0,00	0,00%
2010400	Tipologia 104: Trasferimenti correnti da Istituzioni Sociali Private	0,00	0,00	0,00	0,00	0,00	0,00%
2010500	Tipologia 105: Trasferimenti correnti dall'Unione Europea e dal Resto del Mondo <i>Trasferimenti correnti dall'Unione Europea</i> <i>Trasferimenti correnti dal Resto del Mondo</i>	0,00 0,00	0,00 0,00	0,00 0,00	0,00	0,00	0,00%
<b>2000000</b>	<b>TOTALE TITOLO 2</b>	<b>77.841,03</b>	<b>1.903,20</b>	<b>79.744,23</b>	<b>0,00</b>	<b>0,00</b>	<b>0,00%</b>

## COMPOSIZIONE DELL'ACCANTONAMENTO AL FONDO CREDITI DI DUBBIA ESIGIBILITA' (\*) E AL FONDO SVALUTAZIONE CREDITI

TIPOLOGIA	DENOMINAZIONE	RESIDUI ATTIVI FORMATI NELL'ESERCIZIO CUI SI RIFERISCE IL RENDICONTO (a)	RESIDUI ATTIVI DEGLI ESERCIZI PRECEDENTI (b)	TOTALE RESIDUI ATTIVI (c) = (a) + (b)	IMPORTO MINIMO DEL FONDO (d)	FONDO CREDITI DI DUBBIA ESIGIBILITA' (e)	% di accantonamento al fondo crediti di dubbia esigibilità (f) = (e) / (c)
	<b>ENTRATE EXTRATRIBUTARIE</b>						
3010000	Tipologia 100: Vendita di beni e servizi e proventi derivanti dalla gestione dei beni	24.843,37	12.767,01	37.610,38	14.213,99	14.213,99	37,79%
3020000	Tipologia 200: Proventi derivanti dall'attività di controllo e repressione delle irregolarità e degli illeciti	4.168,06	68.659,11	72.827,17	59.303,16	59.303,16	81,43%
3030000	Tipologia 300: Interessi attivi	0,00	0,00	0,00	0,00	0,00	0,00%
3040000	Tipologia 400: Altre entrate da capitale	0,00	0,00	0,00	0,00	0,00	0,00%
3050000	Tipologia 500: Rimborsi e altre entrate correnti	8.918,19	0,00	8.918,19	0,00	0,00	0,00%
<b>3000000</b>	<b>TOTALE TITOLO 3</b>	<b>37.929,62</b>	<b>81.426,12</b>	<b>119.355,74</b>	<b>73.517,15</b>	<b>73.517,15</b>	<b>61,59%</b>
	<b>ENTRATE IN CONTO CAPITALE</b>						
4010000	Tipologia 100: Tributi in conto capitale	0,00	0,00	0,00	0,00	0,00	0,00%
4020000	Tipologia 200: Contributi agli investimenti	6.173,20	0,00	6.173,20	0,00	0,00	0,00%
	<i>Contributi agli investimenti da amministrazioni pubbliche</i>						
	<i>Contributi agli investimenti da UE</i>	6.173,20	0,00	6.173,20	0,00	0,00	0,00%
	<i>Tipologia 200: Contributi agli investimenti al netto dei contributi da PA e da UE</i>	0,00	0,00	0,00	0,00	0,00	0,00%
4030000	Tipologia 300: Altri trasferimenti in conto capitale	0,00	33.709,51	33.709,51	0,00	0,00	0,00%
	<i>Altri trasferimenti in conto capitale da amministrazioni pubbliche</i>						
	<i>Altri trasferimenti in conto capitale da UE</i>	0,00	33.709,51	33.709,51	0,00	0,00	0,00%
	<i>Tipologia 300: Altri trasferimenti in conto capitale al netto dei trasferimenti da PA e da UE</i>	0,00	0,00	0,00	0,00	0,00	0,00%
4040000	Tipologia 400: Entrate da alienazione di beni materiali e immateriali	0,00	0,00	0,00	0,00	0,00	0,00%
4050000	Tipologia 500: Altre entrate in conto capitale	0,00	0,00	0,00	0,00	0,00	0,00%
<b>4000000</b>	<b>TOTALE TITOLO 4</b>	<b>6.173,20</b>	<b>33.709,51</b>	<b>39.882,71</b>	<b>0,00</b>	<b>0,00</b>	<b>0,00%</b>
	<b>ENTRATE DA RIDUZIONE DI ATTIVITA' FINANZIARIE</b>						
5010000	Tipologia 100: Alienazione di attività finanziarie	0,00	0,00	0,00	0,00	0,00	0,00%
5020000	Tipologia 200: Riscossione crediti di breve termine	0,00	0,00	0,00	0,00	0,00	0,00%
5030000	Tipologia 300: Riscossione crediti di medio-lungo termine	0,00	0,00	0,00	0,00	0,00	0,00%

## COMPOSIZIONE DELL'ACCANTONAMENTO AL FONDO CREDITI DI DUBBIA ESIGIBILITA' (\*) E AL FONDO SVALUTAZIONE CREDITI

TIPOLOGIA	DENOMINAZIONE	RESIDUI ATTIVI FORMATISI NELL'ESERCIZIO CUI SI RIFERISCE IL RENDICONTO (a)	RESIDUI ATTIVI DEGLI ESERCIZI PRECEDENTI (b)	TOTALE RESIDUI ATTIVI (c) = (a) + (b)	IMPORTO MINIMO DEL FONDO (d)	FONDO CREDITI DI DUBBIA ESIGIBILITA' (e)	% di accantonamento al fondo crediti di dubbia esigibilità (f) = (e) / (c)
5040000	Tipologia 400. Altre entrate per riduzione di attività finanziarie	0,00	0,00	0,00	0,00	0,00	0,00%
<b>5000000</b>	<b>TOTALE TITOLO 5</b>	<b>0,00</b>	<b>0,00</b>	<b>0,00</b>	<b>0,00</b>	<b>0,00</b>	<b>0,00%</b>
	<b>TOTALE GENERALE</b>	<b>267.603,32</b>	<b>346.255,30</b>	<b>613.858,62</b>	<b>316.787,10</b>	<b>316.787,10</b>	<b>51,61%</b>
	DI CUI FONDO CREDITI DI DUBBIA ESIGIBILITA' IN C/CAPITALE	6.173,20	33.709,51	39.882,71	0,00	0,00	0,00%
	DI CUI FONDO CREDITI DI DUBBIA ESIGIBILITA' DI PARTE CORRENTE (n)	261.430,12	312.545,79	573.975,91	316.787,10	316.787,10	55,19%

CONFRONTO FONDO CREDITI DI DUBBIA ESIGIBILITA' - FONDO SVALUTAZIONE CREDITI	TOTALE CREDITI	FONDO SVALUTAZIONE CREDITI
RESIDUI ATTIVI NEL CONTO DEL BILANCIO TITOLI DA 1 A 5	613.858,62	316.787,10
CREDITI STRALCIATI DAL CONTO DEL BILANCIO	0,00	0,00
ACCERTAMENTI IMPUTATI AGLI ESERCIZI SUCCESSIVI A QUELLO CUI IL RENDICONTO SI RIFERISCE (m)	0,00	0,00
<b>TOTALE</b>	<b>613.858,62</b>	<b>316.787,10</b>

\* Il fondo crediti di dubbia esigibilità è un accantonamento del risultato di amministrazione. Non richiedono l'accantonamento a tale fondo: a) i trasferimenti da altre Amministrazioni pubbliche e dall'Unione europea; b) i crediti assistiti da fidejussione; c) le entrate tributarie che, sulla base dei nuovi principi contabili, sono accertate per cassa.

(e) Gli importi della colonna (e) non devono essere inferiori a quelli della colonna (d); se sono superiori le motivazioni della differenza sono indicate nella relazione al rendiconto. Il totale generale della colonna (f) corrisponde all'importo del fondo crediti di dubbia esigibilità accantonato nel risultato di amministrazione.

(g) Indicare il totale generale della colonna c).

(h) Indicare il totale generale della colonna e).

(i) Indicare l'importo complessivo dei crediti stralciati dal conto del bilancio nell'esercizio in corso e negli esercizi precedenti.

(l) Corrisponde all'importo della cella (i).

(m) Trattasi solo degli accertamenti pluriennali di entrate riguardanti il titolo 5, e gli accertamenti pluriennali derivanti dalla rateizzazione delle entrate dei titoli 1 e 3.

(n) Comprende anche l'accantonamento riguardante i crediti del titolo 5.

## PROSPETTO DELLE ENTRATE DI BILANCIO PER TITOLI, TIPOLOGIE E CATEGORIE ENTI LOCALI (\*)

TITOLO TIPOLOGIA CATEGORIA	DENOMINAZIONE	ACCERTAMENTI	di cui entrate accertate non ricorrenti	RISCOSSIONI IN C/COMPETENZA <sup>(1)</sup>	RISCOSSIONI IN C/RESIDUI <sup>(1)</sup>
<b>1010100</b>	<b>ENTRATE CORRENTI DI NATURA TRIBUTARIA, CONTRIBUTIVA E PEREQUATIVA</b>				
	<b>Tipologia 101: imposte tasse e proventi assimilati</b>	<b>1.309.874,38</b>	<b>0,00</b>	<b>1.164.214,91</b>	<b>97.398,94</b>
1010103	Imposta sostitutiva dell'IRPEF e dell'imposta di registro e di bollo sulle locazioni di immobili per finalità abitative (cedolare secca)	0,00	0,00	0,00	0,00
1010106	Imposta municipale propria	569.165,49	0,00	497.026,29	69.884,05
1010108	Imposta comunale sugli immobili (ICI)	0,00	0,00	0,00	0,00
1010116	Addizionale comunale IRPEF	299.451,38	0,00	267.308,51	0,00
1010139	Imposta sulle assicurazioni RC auto	0,00	0,00	0,00	0,00
1010140	Imposta di iscrizione al pubblico registro automobilistico (PRA)	0,00	0,00	0,00	0,00
1010141	Imposta di soggiorno	0,00	0,00	0,00	0,00
1010149	Tasse sulle concessioni comunali	0,00	0,00	0,00	0,00
1010150	Tassa di circolazione dei veicoli a motore (tassa automobilistica)	0,00	0,00	0,00	0,00
1010151	Tassa smaltimento rifiuti solidi urbani	441.057,51	0,00	399.680,11	27.514,89
1010152	Tassa occupazione spazi e aree pubbliche	0,00	0,00	0,00	0,00
1010153	Imposta comunale sulla pubblicità e diritto sulle pubbliche affissioni	0,00	0,00	0,00	0,00
1010154	Imposta municipale secondaria	0,00	0,00	0,00	0,00
1010160	Tributo per l'esercizio delle funzioni di tutela, protezione e igiene dell'ambiente	0,00	0,00	0,00	0,00
1010161	Tributo comunale sui rifiuti e sui servizi	0,00	0,00	0,00	0,00
1010164	Diritti mattatoi	0,00	0,00	0,00	0,00
1010165	Diritti degli Enti provinciali turismo	0,00	0,00	0,00	0,00
1010168	Addizionale regionale sui canoni per le utenze di acque pubbliche	0,00	0,00	0,00	0,00
1010170	Proventi dei Casinò	0,00	0,00	0,00	0,00
1010176	Tributo per i servizi indivisibili (TASI)	0,00	0,00	0,00	0,00
1010195	Altre ritenute n.a.c.	0,00	0,00	0,00	0,00
1010196	Altre entrate su lotto, lotterie e altre attività di gioco n.a.c.	0,00	0,00	0,00	0,00
1010197	Altre accise n.a.c.	0,00	0,00	0,00	0,00
1010198	Altre imposte sostitutive n.a.c.	200,00	0,00	200,00	0,00
1010199	Altre imposte, tasse e proventi n.a.c.	0,00	0,00	0,00	0,00
<b>1010400</b>	<b>Tipologia 104: Compartecipazioni di tributi</b>	<b>0,00</b>	<b>0,00</b>	<b>0,00</b>	<b>0,00</b>
1010405	Compartecipazione IVA ai Comuni	0,00	0,00	0,00	0,00
1010406	Compartecipazione IRPEF ai Comuni	0,00	0,00	0,00	0,00
1010407	Compartecipazione IRPEF alle Province	0,00	0,00	0,00	0,00
1010408	Tributo provinciale depositato in discarica dei rifiuti solidi	0,00	0,00	0,00	0,00
1010498	Altre compartecipazioni alle province	0,00	0,00	0,00	0,00
1010499	Altre compartecipazioni a comuni	0,00	0,00	0,00	0,00
<b>1030100</b>	<b>Tipologia 301: Fondi perequativi da Amministrazioni Centrali</b>	<b>695.278,72</b>	<b>0,00</b>	<b>695.278,72</b>	<b>0,00</b>
1030101	Fondi perequativi dallo Stato	695.278,72	0,00	695.278,72	0,00

## PROSPETTO DELLE ENTRATE DI BILANCIO PER TITOLI, TIPOLOGIE E CATEGORIE ENTI LOCALI (\*)

TITOLO TIPOLOGIA CATEGORIA	DENOMINAZIONE	ACCERTAMENTI	di cui entrate accertate non ricorrenti	RISCOSSIONI IN C/COMPETENZA <sup>(1)</sup>	RISCOSSIONI IN C/RESIDUI <sup>(1)</sup>
<b>1030200</b>	<b>Tipologia 302: Fondi perequativi dalla Regione o Provincia autonoma</b>	<b>0,00</b>	<b>0,00</b>	<b>0,00</b>	<b>0,00</b>
1030201	Fondi perequativi dalla Regione o Provincia autonoma	0,00	0,00	0,00	0,00
<b>1000000</b>	<b>TOTALE TITOLO 1</b>	<b>2.005.153,10</b>	<b>0,00</b>	<b>1.859.493,63</b>	<b>97.398,94</b>
	<b>TRASFERIMENTI CORRENTI</b>				
<b>2010100</b>	<b>Tipologia 101: Trasferimenti correnti da Amministrazioni pubbliche</b>	<b>356.104,18</b>	<b>68.021,15</b>	<b>278.263,15</b>	<b>26.988,47</b>
2010101	Trasferimenti correnti da Amministrazioni Centrali	270.392,71	68.021,15	215.146,40	0,00
2010102	Trasferimenti correnti da Amministrazioni Locali	85.711,47	0,00	63.116,75	26.988,47
2010103	Trasferimenti correnti da Enti di Previdenza	0,00	0,00	0,00	0,00
2010104	Trasferimenti correnti da organismi interni e/o unità locali della amministrazione	0,00	0,00	0,00	0,00
<b>2010200</b>	<b>Tipologia 102: Trasferimenti correnti da Famiglie</b>	<b>0,00</b>	<b>0,00</b>	<b>0,00</b>	<b>0,00</b>
2010201	Trasferimenti correnti da Famiglie	0,00	0,00	0,00	0,00
<b>2010300</b>	<b>Tipologia 103: Trasferimenti correnti da imprese</b>	<b>0,00</b>	<b>0,00</b>	<b>0,00</b>	<b>0,00</b>
2010301	Sponsorizzazioni da imprese	0,00	0,00	0,00	0,00
2010302	Altri trasferimenti correnti da imprese	0,00	0,00	0,00	0,00
<b>2010400</b>	<b>Tipologia 104: Trasferimenti correnti da Istituzioni Sociali Private</b>	<b>0,00</b>	<b>0,00</b>	<b>0,00</b>	<b>0,00</b>
2010401	Trasferimenti correnti da Istituzioni Sociali Private	0,00	0,00	0,00	0,00
<b>2010500</b>	<b>Tipologia 105: Trasferimenti correnti dall'Unione Europea e dal Resto del Mondo</b>	<b>0,00</b>	<b>0,00</b>	<b>0,00</b>	<b>0,00</b>
2010501	Trasferimenti correnti dall'Unione Europea	0,00	0,00	0,00	0,00
2010502	Trasferimenti correnti dal Resto del Mondo	0,00	0,00	0,00	0,00
<b>2000000</b>	<b>TOTALE TITOLO 2</b>	<b>356.104,18</b>	<b>68.021,15</b>	<b>278.263,15</b>	<b>26.988,47</b>
	<b>ENTRATE EXTRATRIBUTARIE</b>				
<b>3010000</b>	<b>Tipologia 100: Vendita di beni e servizi e proventi derivanti dalla gestione dei beni</b>	<b>322.079,53</b>	<b>0,00</b>	<b>297.236,16</b>	<b>36.364,96</b>
3010100	Vendita di beni	727,06	0,00	727,06	0,00
3010200	Entrate dalla vendita e dall'erogazione di servizi	266.539,06	0,00	246.343,35	22.048,38
3010300	Proventi derivanti dalla gestione dei beni	54.813,41	0,00	50.165,75	14.316,58
<b>3020000</b>	<b>Tipologia 200: Proventi derivanti dall'attività di controllo e repressione delle irregolarità e degli illeciti</b>	<b>30.868,88</b>	<b>0,00</b>	<b>26.700,82</b>	<b>3.335,18</b>
3020100	Entrate da amministrazioni pubbliche derivanti dall'attività di controllo e repressione delle irregolarità e degli illeciti	0,00	0,00	0,00	0,00
3020200	Entrate da famiglie derivanti dall'attività di controllo e repressione delle irregolarità e degli illeciti	0,00	0,00	0,00	0,00
3020300	Entrate da imprese derivanti dall'attività di controllo e repressione delle irregolarità e degli illeciti	24.992,88	0,00	20.824,82	3.335,18
3020400	Entrate da Istituzioni Sociali Private derivanti dall'attività di controllo e repressione delle irregolarità e degli illeciti	5.876,00	0,00	5.876,00	0,00
<b>3030000</b>	<b>Tipologia 300: Interessi attivi</b>	<b>0,00</b>	<b>0,00</b>	<b>0,00</b>	<b>0,00</b>
3030100	Interessi attivi da titoli o finanziamenti a breve termine	0,00	0,00	0,00	0,00
3030200	Interessi attivi da titoli obbligazionari a medio - lungo termine	0,00	0,00	0,00	0,00

## PROSPETTO DELLE ENTRATE DI BILANCIO PER TITOLI, TIPOLOGIE E CATEGORIE ENTI LOCALI (\*)

TITOLO TIPOLOGIA CATEGORIA	DENOMINAZIONE	ACCERTAMENTI	di cui entrate accertate non ricorrenti	RISCOSSIONI IN C/COMPETENZA <sup>(1)</sup>	RISCOSSIONI IN C/RESIDUI <sup>(1)</sup>
3030300	Altri interessi attivi	0,00	0,00	0,00	0,00
<b>3040000</b>	<b>Tipologia 400: Altre entrate da redditi da capitale</b>	<b>112.178,82</b>	<b>0,00</b>	<b>112.178,82</b>	<b>0,00</b>
3040100	Rendimenti da fondi comuni di investimento	0,00	0,00	0,00	0,00
3040200	Entrate derivanti dalla distribuzione di dividendi	0,00	0,00	0,00	0,00
3040300	Entrate derivanti dalla distribuzione di utili e avanzzi	112.178,82	0,00	112.178,82	0,00
3049900	Altre entrate da redditi da capitale	0,00	0,00	0,00	0,00
<b>3050000</b>	<b>Tipologia 500: Rimborsi e altre entrate correnti</b>	<b>29.640,60</b>	<b>0,00</b>	<b>20.722,41</b>	<b>0,00</b>
3050100	Indennizzi di assicurazione	0,00	0,00	0,00	0,00
3050200	Rimborsi in entrata	18.349,58	0,00	10.065,41	0,00
3059900	Altre entrate correnti n.a.c.	11.291,02	0,00	10.657,00	0,00
<b>3000000</b>	<b>TOTALE TITOLO 3</b>	<b>494.767,83</b>	<b>0,00</b>	<b>456.838,21</b>	<b>39.700,14</b>
<b>ENTRATE IN CONTO CAPITALE</b>					
<b>4010000</b>	<b>Tipologia 100: Tributi in conto capitale</b>	<b>0,00</b>	<b>0,00</b>	<b>0,00</b>	<b>0,00</b>
4010100	Imposte da sanatorie e condoni	0,00	0,00	0,00	0,00
4010200	Altre imposte in conto capitale	0,00	0,00	0,00	0,00
<b>4020000</b>	<b>Tipologia 200: Contributi agli investimenti</b>	<b>62.366,20</b>	<b>62.366,20</b>	<b>56.193,00</b>	<b>244.459,83</b>
4020100	Contributi agli investimenti da amministrazioni pubbliche	62.366,20	62.366,20	56.193,00	214.578,83
4020200	Contributi agli investimenti da Famiglie	0,00	0,00	0,00	0,00
4020300	Contributi agli investimenti da Imprese	0,00	0,00	0,00	29.881,00
4020400	Contributi agli investimenti da Istituzioni Sociali Private	0,00	0,00	0,00	0,00
4020500	Contributi agli investimenti dall'Unione Europea e dal Resto del Mondo	0,00	0,00	0,00	0,00
4020600	Contributi agli investimenti direttamente destinati al rimborso di prestiti da amministrazioni pubbliche	0,00	0,00	0,00	0,00
<b>4030000</b>	<b>Tipologia 300: Altri trasferimenti in conto capitale</b>	<b>164.143,97</b>	<b>0,00</b>	<b>164.143,97</b>	<b>50.000,00</b>
4030100	Trasferimenti in conto capitale per assunzione di debiti dell'amministrazione da parte di amministrazioni pubbliche	0,00	0,00	0,00	0,00
4030200	Trasferimenti in conto capitale per assunzione di debiti dell'amministrazione da parte di Imprese	0,00	0,00	0,00	0,00
4030300	Trasferimenti in conto capitale per assunzione di debiti dell'amministrazione da parte dell'Unione Europea e del Resto del Mondo	0,00	0,00	0,00	0,00
4030400	Trasferimenti in conto capitale da parte di amministrazioni pubbliche per cancellazione di debiti dell'amministrazione	0,00	0,00	0,00	0,00
4030500	Trasferimenti in conto capitale da parte di imprese per cancellazione di debiti dell'amministrazione	0,00	0,00	0,00	0,00
4030600	Trasferimenti in conto capitale da parte dell'Unione Europea e Resto del Mondo per cancellazione di debiti dell'amministrazione	0,00	0,00	0,00	0,00
4030700	Trasferimenti in conto capitale per ripiano disavanzi pregressi da amministrazioni pubbliche	0,00	0,00	0,00	0,00
4030800	Trasferimenti in conto capitale per ripiano disavanzi pregressi da Imprese	0,00	0,00	0,00	0,00
4030900	Trasferimenti in conto capitale per ripiano disavanzi pregressi dall'Unione Europea e dal Resto del Mondo	0,00	0,00	0,00	0,00
4031000	Altri trasferimenti in conto capitale da amministrazioni pubbliche	164.143,97	0,00	164.143,97	50.000,00
4031100	Altri trasferimenti in conto capitale da Famiglie	0,00	0,00	0,00	0,00
4031200	Altri trasferimenti in conto capitale da Imprese	0,00	0,00	0,00	0,00
4031300	Altri trasferimenti in conto capitale da Istituzioni Sociali Private	0,00	0,00	0,00	0,00

## PROSPETTO DELLE ENTRATE DI BILANCIO PER TITOLI, TIPOLOGIE E CATEGORIE ENTI LOCALI (\*)

TITOLO TIPOLOGIA CATEGORIA	DENOMINAZIONE	ACCERTAMENTI	di cui entrate accertate non ricorrenti	RISCOSSIONI IN C/COMPETENZA <sup>(1)</sup>	RISCOSSIONI IN C/RESIDUI <sup>(1)</sup>
4031400	Altri trasferimenti in conto capitale dall'Unione Europea e dal Resto del Mondo	0,00	0,00	0,00	0,00
<b>4040000</b>	<b>Tipologia 400: Entrate da alienazione di beni materiali e immateriali</b>	<b>0,00</b>	<b>0,00</b>	<b>0,00</b>	<b>0,00</b>
4040100	Alienazione di beni materiali	0,00	0,00	0,00	0,00
4040200	Cessione di Terreni e di beni materiali non prodotti	0,00	0,00	0,00	0,00
4040300	Alienazione di beni immateriali	0,00	0,00	0,00	0,00
<b>4050000</b>	<b>Tipologia 500: Altre entrate in conto capitale</b>	<b>135.328,69</b>	<b>0,00</b>	<b>135.328,69</b>	<b>0,00</b>
4050100	Permessi di costruire	131.858,21	0,00	131.858,21	0,00
4050200	Entrate derivanti da conferimento immobili a fondi immobiliari	0,00	0,00	0,00	0,00
4050300	Entrate in conto capitale dovute a rimborsi, recuperi e restituzioni di somme non dovute o incassate in eccesso	0,00	0,00	0,00	0,00
4050400	Altre entrate in conto capitale n.a.c.	3.470,48	0,00	3.470,48	0,00
<b>4000000</b>	<b>TOTALE TITOLO 4</b>	<b>361.838,86</b>	<b>62.366,20</b>	<b>355.665,66</b>	<b>294.459,83</b>
<b>ENTRATE DA RIDUZIONE DI ATTIVITA' FINANZIARIE</b>					
<b>5010000</b>	<b>Tipologia 100: Alienazione di attività finanziarie</b>	<b>0,00</b>	<b>0,00</b>	<b>0,00</b>	<b>0,00</b>
5010100	Alienazione di partecipazioni	0,00	0,00	0,00	0,00
5010200	Alienazione di quote di fondi comuni di investimento	0,00	0,00	0,00	0,00
5010300	Alienazione di titoli obbligazionari a breve termine	0,00	0,00	0,00	0,00
5010400	Alienazione di titoli obbligazionari a medio-lungo termine	0,00	0,00	0,00	0,00
<b>5020000</b>	<b>Tipologia 200: Riscossione di crediti di breve termine</b>	<b>0,00</b>	<b>0,00</b>	<b>0,00</b>	<b>0,00</b>
5020100	Riscossione crediti di breve termine a tasso agevolato da Amministrazioni Pubbliche	0,00	0,00	0,00	0,00
5020200	Riscossione crediti di breve termine a tasso agevolato da Famiglie	0,00	0,00	0,00	0,00
5020300	Riscossione crediti di breve termine a tasso agevolato da Imprese	0,00	0,00	0,00	0,00
5020400	Riscossione crediti di breve termine a tasso agevolato da Istituzioni Sociali Private	0,00	0,00	0,00	0,00
5020500	Riscossione crediti di breve termine a tasso agevolato dall'Unione Europea e dal Resto del Mondo	0,00	0,00	0,00	0,00
5020600	Riscossione crediti di breve termine a tasso non agevolato da Amministrazione Pubbliche	0,00	0,00	0,00	0,00
5020700	Riscossione crediti di breve termine a tasso non agevolato da Famiglie	0,00	0,00	0,00	0,00
5020800	Riscossione crediti di breve termine a tasso non agevolato da Imprese	0,00	0,00	0,00	0,00
5020900	Riscossione crediti di breve termine a tasso non agevolato da Istituzioni Sociali Private	0,00	0,00	0,00	0,00
5021000	Riscossione crediti di breve termine a tasso non agevolato dall'Unione Europea e dal Resto del Mondo	0,00	0,00	0,00	0,00
<b>5030000</b>	<b>Tipologia 300: Riscossione crediti di medio-lungo termine</b>	<b>0,00</b>	<b>0,00</b>	<b>0,00</b>	<b>0,00</b>
5030100	Riscossione crediti di medio-lungo termine a tasso agevolato da Amministrazioni Pubbliche	0,00	0,00	0,00	0,00
5030200	Riscossione crediti di medio-lungo termine a tasso agevolato da Famiglie	0,00	0,00	0,00	0,00
5030300	Riscossione crediti di medio-lungo termine a tasso agevolato da Imprese	0,00	0,00	0,00	0,00
5030400	Riscossione crediti di medio-lungo termine a tasso agevolato da Istituzioni Sociali Private	0,00	0,00	0,00	0,00
5030500	Riscossione crediti di medio-lungo termine a tasso agevolato dall'Unione Europea e dal Resto del Mondo	0,00	0,00	0,00	0,00
5030600	Riscossione crediti di medio-lungo termine a tasso non agevolato da Amministrazione Pubbliche	0,00	0,00	0,00	0,00
5030700	Riscossione crediti di medio-lungo termine a tasso non agevolato da Famiglie	0,00	0,00	0,00	0,00

## PROSPETTO DELLE ENTRATE DI BILANCIO PER TITOLI, TIPOLOGIE E CATEGORIE ENTI LOCALI (\*)

TITOLO TIPOLOGIA CATEGORIA	DENOMINAZIONE	ACCERTAMENTI	di cui entrate accertate non ricorrenti	RISCOSSIONI IN C/COMPETENZA <sup>(1)</sup>	RISCOSSIONI IN C/RESIDUI <sup>(1)</sup>
5030800	Riscossione crediti di medio-lungo termine a tasso non agevolato da imprese	0,00	0,00	0,00	0,00
5030900	Riscossione crediti di medio-lungo termine a tasso non agevolato da Istituzioni Sociali Private	0,00	0,00	0,00	0,00
5031000	Riscossione crediti di medio-lungo termine a tasso non agevolato dall'Unione Europea e dal Resto del Mondo	0,00	0,00	0,00	0,00
5031100	Riscossione crediti sorti a seguito di escussione di garanzie in favore di Amministrazioni Pubbliche	0,00	0,00	0,00	0,00
5031200	Riscossione crediti sorti a seguito di escussione di garanzie in favore di Famiglie	0,00	0,00	0,00	0,00
5031300	Riscossione crediti sorti a seguito di escussione di garanzie in favore di imprese	0,00	0,00	0,00	0,00
5031400	Riscossione crediti sorti a seguito di escussione di garanzie in favore di Istituzioni Sociali Private	0,00	0,00	0,00	0,00
5031500	Riscossione crediti sorti a seguito di escussione di garanzie in favore dell'Unione Europea e del Resto del Mondo	0,00	0,00	0,00	0,00
<b>5040000</b>	<b>Tipologia 400: Altre entrate per riduzione di attività finanziarie</b>	<b>0,00</b>	<b>0,00</b>	<b>0,00</b>	<b>0,00</b>
5040100	Riduzione di altre attività finanziarie verso Amministrazioni Pubbliche	0,00	0,00	0,00	0,00
5040200	Riduzione di altre attività finanziarie verso Famiglie	0,00	0,00	0,00	0,00
5040300	Riduzione di altre attività finanziarie verso imprese	0,00	0,00	0,00	0,00
5040400	Riduzione di altre attività finanziarie verso Istituzioni Sociali Private	0,00	0,00	0,00	0,00
5040500	Riduzione di altre attività finanziarie verso Unione Europea e Resto del Mondo	0,00	0,00	0,00	0,00
5040600	Prelevi dai conti di tesoreria statale diversi dalla Tesoreria Unica	0,00	0,00	0,00	0,00
5040700	Prelevi da depositi bancari	0,00	0,00	0,00	0,00
5040800	Entrate da derivati di ammortamento	0,00	0,00	0,00	0,00
<b>5000000</b>	<b>TOTALE TITOLO 5</b>	<b>0,00</b>	<b>0,00</b>	<b>0,00</b>	<b>0,00</b>
	<b>ACCENSIONE PRESTITI</b>				
<b>6010000</b>	<b>Tipologia 100: Emissione di titoli obbligazionari</b>	<b>0,00</b>	<b>0,00</b>	<b>0,00</b>	<b>0,00</b>
6010100	Emissioni titoli obbligazionari a breve termine	0,00	0,00	0,00	0,00
6010200	Emissioni titoli obbligazionari a medio-lungo termine	0,00	0,00	0,00	0,00
<b>6020000</b>	<b>Tipologia 200: Accensione Prestiti a breve termine</b>	<b>0,00</b>	<b>0,00</b>	<b>0,00</b>	<b>0,00</b>
6020100	Finanziamenti a breve termine	0,00	0,00	0,00	0,00
6020200	Anticipazioni	0,00	0,00	0,00	0,00
<b>6030000</b>	<b>Tipologia 300: Accensione Mutui e altri finanziamenti a medio lungo termine</b>	<b>0,00</b>	<b>0,00</b>	<b>0,00</b>	<b>0,00</b>
6030100	Finanziamenti a medio lungo termine	0,00	0,00	0,00	0,00
6030200	Accensione prestiti da attualizzazione Contributi Pluriennali	0,00	0,00	0,00	0,00
6030300	Accensione prestiti a seguito di escussione di garanzie	0,00	0,00	0,00	0,00
<b>6040000</b>	<b>Tipologia 400: Altre forme di indebitamento</b>	<b>0,00</b>	<b>0,00</b>	<b>0,00</b>	<b>0,00</b>
6040200	Accensione Prestiti - Leasing finanziario	0,00	0,00	0,00	0,00
6040300	Accensione Prestiti - Operazioni di cartolarizzazione	0,00	0,00	0,00	0,00
6040400	Accensione Prestiti - Derivati	0,00	0,00	0,00	0,00
<b>6000000</b>	<b>TOTALE TITOLO 6</b>	<b>0,00</b>	<b>0,00</b>	<b>0,00</b>	<b>0,00</b>

## PROSPETTO DELLE ENTRATE DI BILANCIO PER TITOLI, TIPOLOGIE E CATEGORIE ENTI LOCALI (\*)

TITOLO TIPOLOGIA CATEGORIA	DENOMINAZIONE	ACCERTAMENTI	di cui entrate accertate non ricorrenti	RISCOSSIONI IN C/COMPETENZA <sup>(1)</sup>	RISCOSSIONI IN C/RESIDUI <sup>(1)</sup>
<b>ANTICIPAZIONI DA ISTITUTO TESORIERE/CASSIERE</b>					
7010000	Tipologia 100: Anticipazioni da istituto tesoriere/cassiere	2.046.466,17	0,00	2.046.466,17	0,00
7010100	Anticipazioni da istituto tesoriere/cassiere	2.046.466,17	0,00	2.046.466,17	0,00
<b>7000000</b>	<b>TOTALE TITOLO 7</b>	<b>2.046.466,17</b>	<b>0,00</b>	<b>2.046.466,17</b>	<b>0,00</b>
<b>ENTRATE PER CONTO TERZI E PARTITE DI GIRO</b>					
9010000	Tipologia 100: Entrate per partite di giro	344.168,06	0,00	340.420,34	0,00
9010100	Altre ritenute	244.277,18	0,00	241.221,02	0,00
9010200	Ritenute su redditi da lavoro dipendente	60.187,08	0,00	59.495,52	0,00
9010300	Ritenute su redditi da lavoro autonomo	38.523,80	0,00	38.523,80	0,00
9010400	Finanziamento della gestione sanitaria dalla gestione ordinaria della Regione	0,00	0,00	0,00	0,00
9019900	Altre entrate per partite di giro	1.180,00	0,00	1.180,00	0,00
9020000	Tipologia 200: Entrate per conto terzi	44.376,20	0,00	18.453,32	26.780,48
9020100	Rimborsi per acquisto di beni e servizi per conto terzi	24.889,98	0,00	0,00	26.780,48
9020200	Trasferimenti da Amministrazioni pubbliche per operazioni conto terzi	8.838,99	0,00	8.838,99	0,00
9020300	Trasferimenti da altri settori per operazioni conto terzi	0,00	0,00	0,00	0,00
9020400	Depositi di/preso terzi	0,00	0,00	0,00	0,00
9020500	Riscossione imposte e tributi per conto terzi	0,00	0,00	0,00	0,00
9029900	Altre entrate per conto terzi	10.647,23	0,00	9.614,33	0,00
<b>9000000</b>	<b>TOTALE TITOLO 9</b>	<b>388.544,26</b>	<b>0,00</b>	<b>358.873,66</b>	<b>26.780,48</b>
<b>TOTALE TITOLI</b>		<b>5.652.874,40</b>	<b>130.387,35</b>	<b>5.355.600,48</b>	<b>485.327,86</b>

(\*) Gli enti adeguano il prospetto a seguito dell'aggiornamento del piano dei conti integrato.

(1) Colonne inserite con il D.M. 1 dicembre 2015. Gli enti locali possono rinviare la decorrenza dell'inserimento delle due colonne concernenti le riscossioni in c/competenza e in c/residui, all'esercizio in cui i rendiconti dei Comuni e delle Province sono acquisiti dalla banca dati delle amministrazioni pubbliche di cui all'articolo 13 della legge n. 196 del 2009 e resi disponibili a ISTAT.

Allegato e) al Rendiconto - Spese per macroaggregati

**PROSPETTO DELLE SPESE DI BILANCIO PER MISSIONI, PROGRAMMI E MACROAGGREGATI**  
**SPESE CORRENTI - IMPEGNI**

Esercizio finanziario 2025

MACROAGGREGATI	Redditi da lavoro dipendente	Imposte e tasse a carico	Acquisto di beni e servizi	Trasferimenti correnti	Trasferimenti di tributi	Fondi perequativi	Interessi passivi	Altre spese per redditi da capitale	Rimborsi e poste correttive	Altre spese correnti	Totale
MISSIONI E PROGRAMMI	101	102	103	104	105	106	107	108	109	110	100
<b>Missione 1 - Servizi istituzionali, generali e di gestione</b>											
Programma 1 - Organi istituzionali	0,00	4.500,00	57.528,74	0,00	0,00	0,00	0,00	0,00	0,00	0,00	62.028,74
Programma 2 - Segreteria generale	108.951,46	8.000,00	27.825,40	1.529,65	0,00	0,00	0,00	0,00	0,00	0,00	146.306,51
Programma 3 - Gestione economica, finanziaria, programmazione e provveditorato	75.514,75	5.199,44	79.999,04	0,00	0,00	0,00	0,00	0,00	0,00	0,00	160.713,23
Programma 4 - Gestione delle entrate tributarie e servizi fiscali	0,00	0,00	8.524,76	0,00	0,00	0,00	0,00	0,00	0,00	2.000,00	10.524,76
Programma 5 - Gestione dei beni demaniali e patrimoniali	0,00	229,72	0,00	0,00	0,00	0,00	0,00	0,00	0,00	0,00	229,72
Programma 6 - Ufficio tecnico	74.886,26	5.038,27	33.027,48	0,00	0,00	0,00	0,00	0,00	0,00	0,00	112.952,01
Programma 7 - Elezioni e consultazioni popolari - Anagrafe e stato civile	64.596,87	4.808,75	1.485,36	0,00	0,00	0,00	0,00	0,00	0,00	0,00	70.890,98
Programma 8 - Statistica e sistemi informativi	0,00	0,00	0,00	0,00	0,00	0,00	0,00	0,00	0,00	0,00	0,00
Programma 9 - Assistenza tecnico-amministrativa agli enti locali	0,00	0,00	0,00	0,00	0,00	0,00	0,00	0,00	0,00	0,00	0,00
Programma 10 - Risorse umane	12.884,30	0,00	2.371,20	0,00	0,00	0,00	0,00	0,00	0,00	2.212,05	17.467,55
Programma 11 - Altri servizi generali	41.297,71	0,00	146.362,87	1.099,89	0,00	0,00	0,00	0,00	0,00	31.950,69	220.711,16
<b>Totale Missione 1 - Servizi istituzionali, generali e di gestione</b>	<b>378.131,35</b>	<b>27.776,18</b>	<b>357.124,85</b>	<b>2.629,54</b>	<b>0,00</b>	<b>0,00</b>	<b>0,00</b>	<b>0,00</b>	<b>0,00</b>	<b>36.162,74</b>	<b>801.824,66</b>
<b>Missione 2 - Giustizia</b>											
Programma 1 - Uffici giudiziari	0,00	0,00	0,00	0,00	0,00	0,00	0,00	0,00	0,00	0,00	0,00
Programma 2 - Casa circondariale e altri servizi	0,00	0,00	0,00	0,00	0,00	0,00	0,00	0,00	0,00	0,00	0,00
<b>Totale Missione 2 - Giustizia</b>	<b>0,00</b>	<b>0,00</b>	<b>0,00</b>	<b>0,00</b>	<b>0,00</b>	<b>0,00</b>	<b>0,00</b>	<b>0,00</b>	<b>0,00</b>	<b>0,00</b>	<b>0,00</b>
<b>Missione 3 - Ordine pubblico e sicurezza</b>											
Programma 1 - Polizia locale e amministrativa	46.143,45	5.997,34	4.474,57	0,00	0,00	0,00	0,00	0,00	0,00	900,00	57.515,36
Programma 2 - Sistema integrato di sicurezza urbana	0,00	0,00	0,00	0,00	0,00	0,00	0,00	0,00	0,00	0,00	0,00
<b>Totale Missione 3 - Ordine pubblico e sicurezza</b>	<b>46.143,45</b>	<b>5.997,34</b>	<b>4.474,57</b>	<b>0,00</b>	<b>0,00</b>	<b>0,00</b>	<b>0,00</b>	<b>0,00</b>	<b>0,00</b>	<b>900,00</b>	<b>57.515,36</b>
<b>Missione 4 - Istruzione e diritto allo studio</b>											
Programma 1 - Istruzione prescolastica	0,00	0,00	0,00	108.157,65	0,00	0,00	0,00	0,00	0,00	0,00	108.157,65
Programma 2 - Altri ordini di istruzione non universitaria	0,00	0,00	70.480,81	0,00	0,00	0,00	0,00	0,00	0,00	0,00	70.480,81
Programma 4 - Istruzione universitaria	0,00	0,00	0,00	0,00	0,00	0,00	0,00	0,00	0,00	0,00	0,00
Programma 5 - Istruzione tecnica superiore	0,00	0,00	0,00	0,00	0,00	0,00	0,00	0,00	0,00	0,00	0,00
Programma 6 - Servizi ausiliari all'istruzione	0,00	0,00	279.184,99	5.914,88	0,00	0,00	0,00	0,00	0,00	0,00	285.099,87

Allegato e) al Rendiconto - Spese per macroaggregati

**PROSPETTO DELLE SPESE DI BILANCIO PER MISSIONI, PROGRAMMI E MACROAGGREGATI  
SPESE CORRENTI - IMPEGNI**

Esercizio finanziario 2025

MACROAGGREGATI	Redditi da lavoro dipendente	Imposte e tasse a carico	102	103	104	105	Fondi perequativi	Interessi passivi	Altre spese per redditi da capitale	Rimborsi e poste correttive	Altre spese correnti	Totale
MISSIONI E PROGRAMMI	101	102	103	104	105	106	107	108	109	110	100	
Programma 7 - Diritto allo studio	0,00	0,00	0,00	30.400,00	0,00	0,00	0,00	0,00	0,00	0,00	0,00	30.400,00
<b>Totale Missione 4 - Istruzione e diritto allo studio</b>	<b>0,00</b>	<b>0,00</b>	<b>349.665,80</b>	<b>144.472,53</b>	<b>0,00</b>	<b>0,00</b>	<b>0,00</b>	<b>0,00</b>	<b>0,00</b>	<b>0,00</b>	<b>0,00</b>	<b>494.138,33</b>
<b>Missione 5 - Tutela e valorizzazione dei beni e attività culturali</b>												
Programma 1 - Valorizzazione dei beni di interesse storico	0,00	0,00	56.797,25	3.782,00	0,00	0,00	0,00	0,00	0,00	0,00	0,00	60.579,25
Programma 2 - Attività culturali e interventi diversi nel settore culturale	0,00	0,00	0,00	0,00	0,00	0,00	0,00	0,00	0,00	0,00	1.410,00	1.410,00
<b>Totale Missione 5 - Tutela e valorizzazione dei beni e attività culturali</b>	<b>0,00</b>	<b>0,00</b>	<b>56.797,25</b>	<b>3.782,00</b>	<b>0,00</b>	<b>0,00</b>	<b>0,00</b>	<b>0,00</b>	<b>0,00</b>	<b>0,00</b>	<b>1.410,00</b>	<b>61.989,25</b>
<b>Missione 6 - Politiche giovanili, sport e tempo libero</b>												
Programma 1 - Sport e tempo libero	0,00	0,00	22.893,07	0,00	0,00	0,00	0,00	0,00	0,00	0,00	0,00	22.893,07
Programma 2 - Giovani	0,00	0,00	0,00	0,00	0,00	0,00	0,00	0,00	0,00	0,00	0,00	0,00
<b>Totale Missione 6 - Politiche giovanili, sport e tempo libero</b>	<b>0,00</b>	<b>0,00</b>	<b>22.893,07</b>	<b>0,00</b>	<b>0,00</b>	<b>0,00</b>	<b>0,00</b>	<b>0,00</b>	<b>0,00</b>	<b>0,00</b>	<b>0,00</b>	<b>22.893,07</b>
<b>Missione 7 - Turismo</b>												
Programma 1 - Sviluppo e valorizzazione del turismo	0,00	0,00	0,00	0,00	0,00	0,00	0,00	0,00	0,00	0,00	0,00	0,00
<b>Totale Missione 7 - Turismo</b>	<b>0,00</b>	<b>0,00</b>	<b>0,00</b>	<b>0,00</b>	<b>0,00</b>	<b>0,00</b>	<b>0,00</b>	<b>0,00</b>	<b>0,00</b>	<b>0,00</b>	<b>0,00</b>	<b>0,00</b>
<b>Missione 8 - Assetto del territorio ed edilizia abitativa</b>												
Programma 1 - Urbanistica e assetto del territorio	0,00	0,00	0,00	0,00	0,00	0,00	0,00	0,00	0,00	0,00	0,00	0,00
Programma 2 - Edilizia residenziale pubblica e locale e piani di edilizia economico-popolare	0,00	0,00	3.724,84	0,00	0,00	0,00	0,00	0,00	0,00	0,00	0,00	3.724,84
<b>Totale Missione 8 - Assetto del territorio ed edilizia abitativa</b>	<b>0,00</b>	<b>0,00</b>	<b>3.724,84</b>	<b>0,00</b>	<b>0,00</b>	<b>0,00</b>	<b>0,00</b>	<b>0,00</b>	<b>0,00</b>	<b>0,00</b>	<b>0,00</b>	<b>3.724,84</b>
<b>Missione 9 - Sviluppo sostenibile e tutela del territorio e dell'ambiente</b>												
Programma 1 - Difesa del suolo	0,00	0,00	0,00	0,00	0,00	0,00	0,00	0,00	0,00	0,00	0,00	0,00
Programma 2 - Tutela, valorizzazione e recupero ambientale	0,00	0,00	2.543,67	0,00	0,00	0,00	0,00	0,00	0,00	0,00	0,00	2.543,67
Programma 3 - Rifugi	0,00	0,00	369.887,24	0,00	0,00	0,00	0,00	0,00	0,00	0,00	0,00	369.887,24
Programma 4 - Servizio idrico integrato	0,00	0,00	0,00	0,00	0,00	0,00	0,00	0,00	0,00	0,00	0,00	0,00
Programma 5 - Aree protette, parchi naturali, protezione naturalistica e forestazione	0,00	0,00	82.772,72	2.433,35	0,00	0,00	0,00	0,00	0,00	0,00	0,00	85.206,07
Programma 6 - Tutela e valorizzazione delle risorse idriche	0,00	0,00	0,00	0,00	0,00	0,00	0,00	0,00	0,00	0,00	0,00	0,00

Allegato e) al Rendiconto - Spese per macroaggregati

**PROSPETTO DELLE SPESE DI BILANCIO PER MISSIONI, PROGRAMMI E MACROAGGREGATI  
SPESE CORRENTI - IMPEGNI**

Esercizio finanziario 2025

MACROAGGREGATI	Redditi da lavoro dipendente	Imposte e tasse a carico	Acquisto di beni e servizi	Trasferimenti correnti	Trasferimenti di tributi	Fondi perequativi	Interessi passivi	Altre spese per redditi da capitale	Rimborsi e poste correttive	Altre spese correnti	Totale
MISSIONI E PROGRAMMI	101	102	103	104	105	106	107	108	109	110	100
Programma 7 - Sviluppo sostenibile territorio montano piccoli Comuni	0,00	0,00	0,00	0,00	0,00	0,00	0,00	0,00	0,00	0,00	0,00
Programma 8 - Qualità dell'aria e riduzione dell'inquinamento	0,00	0,00	0,00	0,00	0,00	0,00	0,00	0,00	0,00	0,00	0,00
<b>Totale Missione 9 - Sviluppo sostenibile e tutela del territorio e dell'ambiente</b>	<b>0,00</b>	<b>0,00</b>	<b>455.203,63</b>	<b>2.433,35</b>	<b>0,00</b>	<b>0,00</b>	<b>0,00</b>	<b>0,00</b>	<b>0,00</b>	<b>0,00</b>	<b>457.636,98</b>
<b>Missione 10 - Trasporti e diritto alla mobilità</b>											
Programma 1 - Trasporto ferroviario	0,00	0,00	0,00	0,00	0,00	0,00	0,00	0,00	0,00	0,00	0,00
Programma 2 - Trasporto pubblico locale	0,00	0,00	0,00	0,00	0,00	0,00	0,00	0,00	0,00	0,00	0,00
Programma 3 - Trasporto per vie d'acqua	0,00	0,00	0,00	0,00	0,00	0,00	0,00	0,00	0,00	0,00	0,00
Programma 4 - Altre modalità di trasporto	0,00	0,00	0,00	0,00	0,00	0,00	0,00	0,00	0,00	0,00	0,00
Programma 5 - Viabilità e infrastrutture stradali	0,00	237,94	13.463,10	0,00	0,00	0,00	0,00	0,00	0,00	0,00	13.701,04
<b>Totale Missione 10 - Trasporti e diritto alla mobilità</b>	<b>0,00</b>	<b>237,94</b>	<b>13.463,10</b>	<b>0,00</b>	<b>0,00</b>	<b>0,00</b>	<b>0,00</b>	<b>0,00</b>	<b>0,00</b>	<b>0,00</b>	<b>13.701,04</b>
<b>Missione 11 - Soccorso civile</b>											
Programma 1 - Sistema di protezione civile	0,00	0,00	718,12	0,00	0,00	0,00	0,00	0,00	0,00	0,00	718,12
Programma 2 - Interventi a seguito di calamità naturali	0,00	0,00	0,00	0,00	0,00	0,00	0,00	0,00	0,00	0,00	0,00
<b>Totale Missione 11 - Soccorso civile</b>	<b>0,00</b>	<b>0,00</b>	<b>718,12</b>	<b>0,00</b>	<b>0,00</b>	<b>0,00</b>	<b>0,00</b>	<b>0,00</b>	<b>0,00</b>	<b>0,00</b>	<b>718,12</b>
<b>Missione 12 - Diritti sociali, politiche sociali e famiglia</b>											
Programma 1 - Interventi per l'infanzia e i minori e per asili nido	0,00	0,00	22.375,35	31.300,39	0,00	0,00	0,00	0,00	0,00	0,00	53.675,74
Programma 2 - Interventi per la disabilità	0,00	0,00	0,00	0,00	0,00	0,00	0,00	0,00	0,00	0,00	0,00
Programma 3 - Interventi per gli anziani	0,00	0,00	0,00	0,00	0,00	0,00	0,00	0,00	0,00	0,00	0,00
Programma 4 - Interventi per soggetti a rischio di esclusione sociale	0,00	0,00	0,00	0,00	0,00	0,00	0,00	0,00	0,00	0,00	0,00
Programma 5 - Interventi per le famiglie	63.335,62	4.235,57	30.585,30	116.067,62	0,00	0,00	0,00	0,00	0,00	0,00	214.224,11
Programma 6 - Interventi per il diritto alla casa	0,00	0,00	0,00	0,00	0,00	0,00	0,00	0,00	0,00	0,00	0,00
Programma 7 - Programmazione e governo della rete dei servizi sociosanitari e sociali	0,00	0,00	0,00	0,00	0,00	0,00	0,00	0,00	0,00	0,00	0,00
Programma 8 - Cooperazione e associazionismo	0,00	0,00	0,00	0,00	0,00	0,00	0,00	0,00	0,00	0,00	0,00
Programma 9 - Servizio necroscopico e cimiteriale	0,00	0,00	13.237,68	0,00	0,00	0,00	0,00	0,00	0,00	0,00	13.237,68
<b>Totale Missione 12 - Diritti sociali, politiche sociali e famiglia</b>	<b>63.335,62</b>	<b>4.235,57</b>	<b>66.198,33</b>	<b>147.368,01</b>	<b>0,00</b>	<b>0,00</b>	<b>0,00</b>	<b>0,00</b>	<b>0,00</b>	<b>0,00</b>	<b>281.137,53</b>

Allegato e) al Rendiconto - Spese per macroaggregati

**PROSPETTO DELLE SPESE DI BILANCIO PER MISSIONI, PROGRAMMI E MACROAGGREGATI  
SPESE CORRENTI - IMPEGNI**

Esercizio finanziario 2025

MACROAGGREGATI	101	102	103	104	105	106	107	108	109	110	Totale
Redditi da lavoro dipendente	Imposte e tasse a carico	Acquisto di beni e servizi	Trasferimenti correnti	Trasferimenti di tributi	Fondi perequativi	Interessi passivi	Altre spese per redditi da capitale	Rimborsi e poste correttive	Altre spese correnti		
<b>MISSIONI E PROGRAMMI</b>	<b>101</b>	<b>102</b>	<b>103</b>	<b>104</b>	<b>105</b>	<b>106</b>	<b>107</b>	<b>108</b>	<b>109</b>	<b>110</b>	<b>100</b>
<b>Missione 13 - Tutela della salute</b>											
Programma 1 - Servizio sanitario regionale - finanziamento ordinario corrente per la garanzia del LEA	0,00	0,00	0,00	0,00	0,00	0,00	0,00	0,00	0,00	0,00	0,00
Programma 2 - Servizio sanitario regionale - finanziamento aggiuntivo corrente per livelli di assistenza superiori al LEA	0,00	0,00	0,00	0,00	0,00	0,00	0,00	0,00	0,00	0,00	0,00
Programma 3 - Servizio sanitario regionale - finanziamento aggiuntivo corrente per la copertura dello squilibrio di bilancio corrente	0,00	0,00	0,00	0,00	0,00	0,00	0,00	0,00	0,00	0,00	0,00
Programma 4 - Servizio sanitario regionale - ripiano di disavanzi sanitari relativi ad esercizi pregressi	0,00	0,00	0,00	0,00	0,00	0,00	0,00	0,00	0,00	0,00	0,00
Programma 5 - Servizio sanitario regionale - investimenti sanitari	0,00	0,00	0,00	0,00	0,00	0,00	0,00	0,00	0,00	0,00	0,00
Programma 6 - Servizio sanitario regionale - restituzione maggiori gettiti SSN	0,00	0,00	0,00	0,00	0,00	0,00	0,00	0,00	0,00	0,00	0,00
Programma 7 - Ulteriori spese in materia sanitaria	0,00	0,00	0,00	0,00	0,00	0,00	0,00	0,00	0,00	0,00	0,00
<b>Totale Missione 13 - Tutela della salute</b>	<b>0,00</b>	<b>0,00</b>	<b>0,00</b>	<b>0,00</b>	<b>0,00</b>	<b>0,00</b>	<b>0,00</b>	<b>0,00</b>	<b>0,00</b>	<b>0,00</b>	<b>0,00</b>
<b>Missione 14 - Sviluppo economico e competitività</b>											
Programma 1 - Industria PMI e Artigianato	0,00	0,00	0,00	0,00	0,00	0,00	0,00	0,00	0,00	0,00	0,00
Programma 2 - Commercio - reti distributive - tutela dei consumatori	0,00	0,00	0,00	0,00	0,00	0,00	0,00	0,00	0,00	0,00	0,00
Programma 3 - Ricerca e innovazione	0,00	0,00	0,00	0,00	0,00	0,00	0,00	0,00	0,00	0,00	0,00
Programma 4 - Reti e altri servizi di pubblica utilità	0,00	0,00	0,00	0,00	0,00	0,00	0,00	0,00	0,00	0,00	0,00
<b>Totale Missione 14 - Sviluppo economico e competitività</b>	<b>0,00</b>	<b>0,00</b>	<b>0,00</b>	<b>0,00</b>	<b>0,00</b>	<b>0,00</b>	<b>0,00</b>	<b>0,00</b>	<b>0,00</b>	<b>0,00</b>	<b>0,00</b>
<b>Missione 15 - Politiche per il lavoro e la formazione professionale</b>											
Programma 1 - Servizi per lo sviluppo del mercato del lavoro	0,00	0,00	0,00	0,00	0,00	0,00	0,00	0,00	0,00	0,00	0,00
Programma 2 - Formazione professionale	0,00	0,00	0,00	0,00	0,00	0,00	0,00	0,00	0,00	0,00	0,00
Programma 3 - Sostegno all'occupazione	0,00	0,00	0,00	0,00	0,00	0,00	0,00	0,00	0,00	0,00	0,00
<b>Totale Missione 15 - Politiche per il lavoro e la formazione professionale</b>	<b>0,00</b>	<b>0,00</b>	<b>0,00</b>	<b>0,00</b>	<b>0,00</b>	<b>0,00</b>	<b>0,00</b>	<b>0,00</b>	<b>0,00</b>	<b>0,00</b>	<b>0,00</b>
<b>Missione 16 - Agricoltura, politiche agroalimentari e pesca</b>											
Programma 1 - Sviluppo del settore agricolo e del sistema agroalimentare	0,00	0,00	0,00	0,00	0,00	0,00	0,00	0,00	0,00	0,00	0,00
Programma 2 - Caccia e pesca	0,00	0,00	0,00	0,00	0,00	0,00	0,00	0,00	0,00	0,00	0,00

Allegato e) al Rendiconto - Spese per macroaggregati

**PROSPETTO DELLE SPESE DI BILANCIO PER MISSIONI, PROGRAMMI E MACROAGGREGATI  
SPESE CORRENTI - IMPEGNI**

Esercizio finanziario 2025

MACROAGGREGATI	101	102	103	104	105	106	107	108	109	110	100
Redditi da lavoro dipendente	Imposte e tasse a carico	Acquisto di beni e servizi	Trasferimenti correnti	Trasferimenti di tributi	Fondi perequativi	Interessi passivi	Altre spese per redditi da capitale	Rimborsi e poste correttive	Altre spese correnti	Totale	
<b>MISSIONI E PROGRAMMI</b>											
<b>Totale Missione 16 - Agricoltura, politiche agroalimentari e pesca</b>	<b>0,00</b>	<b>0,00</b>	<b>0,00</b>	<b>0,00</b>	<b>0,00</b>	<b>0,00</b>	<b>0,00</b>	<b>0,00</b>	<b>0,00</b>	<b>0,00</b>	<b>0,00</b>
<b>Missione 17 - Energia e diversificazione delle fonti energetiche</b>											
Programma 1 - Fonti energetiche	0,00	0,00	151.793,89	0,00	0,00	0,00	0,00	0,00	0,00	0,00	151.793,89
<b>Totale Missione 17 - Energia e diversificazione delle fonti energetiche</b>	<b>0,00</b>	<b>0,00</b>	<b>151.793,89</b>	<b>0,00</b>	<b>0,00</b>	<b>0,00</b>	<b>0,00</b>	<b>0,00</b>	<b>0,00</b>	<b>0,00</b>	<b>151.793,89</b>
<b>Missione 18 - Relazioni con le altre autonomie territoriali e locali</b>											
Programma 1 - Relazioni finanziarie con le altre autonomie territoriali	0,00	0,00	0,00	0,00	0,00	0,00	0,00	0,00	0,00	0,00	0,00
<b>Totale Missione 18 - Relazioni con le altre autonomie territoriali e locali</b>	<b>0,00</b>	<b>0,00</b>	<b>0,00</b>	<b>0,00</b>	<b>0,00</b>	<b>0,00</b>	<b>0,00</b>	<b>0,00</b>	<b>0,00</b>	<b>0,00</b>	<b>0,00</b>
<b>Missione 19 - Relazioni internazionali</b>											
Programma 1 - Relazioni internazionali e Cooperazione allo sviluppo	0,00	0,00	0,00	0,00	0,00	0,00	0,00	0,00	0,00	0,00	0,00
<b>Totale Missione 19 - Relazioni internazionali</b>	<b>0,00</b>	<b>0,00</b>	<b>0,00</b>	<b>0,00</b>	<b>0,00</b>	<b>0,00</b>	<b>0,00</b>	<b>0,00</b>	<b>0,00</b>	<b>0,00</b>	<b>0,00</b>
<b>Missione 20 - Fondi e accantonamenti</b>											
Programma 1 - Fondo di riserva	0,00	0,00	0,00	0,00	0,00	0,00	0,00	0,00	0,00	0,00	0,00
Programma 2 - Fondo crediti di dubbia esigibilità	0,00	0,00	0,00	0,00	0,00	0,00	0,00	0,00	0,00	0,00	0,00
Programma 3 - Altri fondi	0,00	0,00	0,00	0,00	0,00	0,00	0,00	0,00	0,00	0,00	0,00
<b>Totale Missione 20 - Fondi e accantonamenti</b>	<b>0,00</b>	<b>0,00</b>	<b>0,00</b>	<b>0,00</b>	<b>0,00</b>	<b>0,00</b>	<b>0,00</b>	<b>0,00</b>	<b>0,00</b>	<b>0,00</b>	<b>0,00</b>
<b>Missione 50 - Debito pubblico</b>											
Programma 1 - Quota interessi ammortamento mutui e prestiti obbligazionari	0,00	0,00	0,00	0,00	0,00	0,00	83.548,47	0,00	0,00	0,00	83.548,47
Programma 2 - Quota capitale ammortamento mutui e prestiti obbligazionari	0,00	0,00	0,00	0,00	0,00	0,00	0,00	0,00	0,00	0,00	0,00
<b>Totale Missione 50 - Debito pubblico</b>	<b>0,00</b>	<b>0,00</b>	<b>0,00</b>	<b>0,00</b>	<b>0,00</b>	<b>0,00</b>	<b>83.548,47</b>	<b>0,00</b>	<b>0,00</b>	<b>0,00</b>	<b>83.548,47</b>
<b>Missione 60 - Anticipazioni finanziarie</b>											
Programma 1 - Restituzione anticipazione di tesoreria	0,00	0,00	0,00	0,00	0,00	0,00	6.737,37	0,00	0,00	0,00	6.737,37
<b>Totale Missione 60 - Anticipazioni finanziarie</b>	<b>0,00</b>	<b>0,00</b>	<b>0,00</b>	<b>0,00</b>	<b>0,00</b>	<b>0,00</b>	<b>6.737,37</b>	<b>0,00</b>	<b>0,00</b>	<b>0,00</b>	<b>6.737,37</b>

Allegato e) al Rendiconto - Spese per macroaggregati

**PROSPETTO DELLE SPESE DI BILANCIO PER MISSIONI, PROGRAMMI E MACROAGGREGATI  
SPESE CORRENTI - IMPEGNI**

Esercizio finanziario 2025

MACROAGGREGATI	Redditi da lavoro dipendente	Imposte e tasse a carico	Acquisto di beni e servizi	Trasferimenti correnti	Trasferimenti di tributi	Fondi perequativi	Interessi passivi	Altre spese per redditi da capitale	Rimborsi e poste correttive	Altre spese correnti	Totale
MISSIONI E PROGRAMMI	101	102	103	104	105	106	107	108	109	110	100
<b>Totale</b>	<b>487.610,42</b>	<b>38.247,03</b>	<b>1.482.057,45</b>	<b>300.685,43</b>	<b>0,00</b>	<b>0,00</b>	<b>90.285,84</b>	<b>0,00</b>	<b>0,00</b>	<b>38.472,74</b>	<b>2.437.358,91</b>

Allegato e) al Rendiconto - Spese per macroaggregati

**PROSPETTO DELLE SPESE DI BILANCIO PER MISSIONI, PROGRAMMI E MACROAGGREGATI  
SPESE IN CONTO CAPITALE E SPESE PER INCREMENTO DI ATTIVITA' FINANZIARIE - IMPEGNI**

Esercizio finanziario 2025

MACROAGGREGATI	201	202	203	204	205	200	301	302	303	304	300
	Tributi in conto capitale a carico dell'ente	Investimenti fissi lordi e acquisto di terreni	Contributi agli investimenti	Altri trasferimenti in conto capitale	Altre spese in conto capitale	Totale SPESE IN CONTO CAPITALE	Acquisizioni di attività finanziarie	Concessione crediti di breve termine	Concessione crediti di medio - lungo termine	Altre spese per incremento di attività finanziarie	Totale SPESE PER INCREMENTO DI ATTIVITA' FINANZIARIE
<b>MISSIONI E PROGRAMMI</b>	201	202	203	204	205	200	301	302	303	304	300
<b>Missione 1 - Servizi istituzionali, generali e di gestione</b>											
Programma 1 - Organi istituzionali	0,00	0,00	0,00	0,00	0,00	0,00	491,70	0,00	0,00	0,00	491,70
Programma 2 - Segreteria generale	0,00	0,00	0,00	0,00	0,00	0,00	0,00	0,00	0,00	0,00	0,00
Programma 3 - Gestione economica, finanziaria, programmazione e provveditorato	0,00	0,00	0,00	0,00	0,00	0,00	0,00	0,00	0,00	0,00	0,00
Programma 4 - Gestione delle entrate tributarie e servizi fiscali	0,00	0,00	0,00	0,00	0,00	0,00	0,00	0,00	0,00	0,00	0,00
Programma 5 - Gestione dei beni demaniali e patrimoniali	0,00	0,00	0,00	0,00	0,00	0,00	0,00	0,00	0,00	0,00	0,00
Programma 6 - Ufficio tecnico	0,00	0,00	0,00	0,00	0,00	0,00	0,00	0,00	0,00	0,00	0,00
Programma 7 - Elezioni e consultazioni popolari - Anagrafe e stato civile	0,00	0,00	0,00	0,00	0,00	0,00	0,00	0,00	0,00	0,00	0,00
Programma 8 - Statistica e sistemi informativi	0,00	6.173,20	0,00	0,00	0,00	6.173,20	0,00	0,00	0,00	0,00	0,00
Programma 9 - Assistenza tecnico-amministrativa agli enti locali	0,00	0,00	0,00	0,00	0,00	0,00	0,00	0,00	0,00	0,00	0,00
Programma 10 - Risorse umane	0,00	0,00	0,00	0,00	0,00	0,00	0,00	0,00	0,00	0,00	0,00
Programma 11 - Altri servizi generali	0,00	0,00	0,00	0,00	0,00	0,00	0,00	0,00	0,00	0,00	0,00
<b>Totale Missione 1 - Servizi istituzionali, generali e di gestione</b>	<b>0,00</b>	<b>6.173,20</b>	<b>0,00</b>	<b>0,00</b>	<b>0,00</b>	<b>6.173,20</b>	<b>491,70</b>	<b>0,00</b>	<b>0,00</b>	<b>0,00</b>	<b>491,70</b>
<b>Missione 2 - Giustizia</b>											
Programma 1 - Uffici giudiziari	0,00	0,00	0,00	0,00	0,00	0,00	0,00	0,00	0,00	0,00	0,00
Programma 2 - Casa circondariale e altri servizi	0,00	0,00	0,00	0,00	0,00	0,00	0,00	0,00	0,00	0,00	0,00
<b>Totale Missione 2 - Giustizia</b>	<b>0,00</b>	<b>0,00</b>	<b>0,00</b>	<b>0,00</b>	<b>0,00</b>	<b>0,00</b>	<b>0,00</b>	<b>0,00</b>	<b>0,00</b>	<b>0,00</b>	<b>0,00</b>
<b>Missione 3 - Ordine pubblico e sicurezza</b>											
Programma 1 - Polizia locale e amministrativa	0,00	0,00	0,00	0,00	0,00	0,00	0,00	0,00	0,00	0,00	0,00
Programma 2 - Sistema integrato di sicurezza urbana	0,00	0,00	0,00	0,00	0,00	0,00	0,00	0,00	0,00	0,00	0,00
<b>Totale Missione 3 - Ordine pubblico e sicurezza</b>	<b>0,00</b>	<b>0,00</b>	<b>0,00</b>	<b>0,00</b>	<b>0,00</b>	<b>0,00</b>	<b>0,00</b>	<b>0,00</b>	<b>0,00</b>	<b>0,00</b>	<b>0,00</b>
<b>Missione 4 - Istruzione e diritto allo studio</b>											
Programma 1 - Istruzione prescolastica	0,00	0,00	0,00	0,00	0,00	0,00	0,00	0,00	0,00	0,00	0,00
Programma 2 - Altri ordini di istruzione non universitaria	0,00	35.935,08	0,00	0,00	0,00	35.935,08	0,00	0,00	0,00	0,00	0,00

Allegato e) al Rendiconto - Spese per macroaggregati

**PROSPETTO DELLE SPESE DI BILANCIO PER MISSIONI, PROGRAMMI E MACROAGGREGATI  
SPESE IN CONTO CAPITALE E SPESE PER INCREMENTO DI ATTIVITA' FINANZIARIE - IMPEGNI**

Esercizio finanziario 2025

MACROAGGREGATI	201	202	203	204	205	200	301	302	303	304	300
	Tributi in conto capitale a carico dell'ente	Investimenti fissi lordi e acquisto di terreni	Contributi agli investimenti	Altri trasferimenti in conto capitale	Altre spese in conto capitale	Totale SPESE IN CONTO CAPITALE	Acquisizioni di attività finanziarie	Concessione crediti di breve termine	Concessione crediti di medio - lungo termine	Altre spese per incremento di attività finanziarie	Totale SPESE PER INCREMENTO DI ATTIVITA' FINANZIARIE
<b>MISSIONI E PROGRAMMI</b>											
Programma 4 - Istruzione universitaria	0,00	0,00	0,00	0,00	0,00	0,00	0,00	0,00	0,00	0,00	0,00
Programma 5 - Istruzione tecnica superiore	0,00	0,00	0,00	0,00	0,00	0,00	0,00	0,00	0,00	0,00	0,00
Programma 6 - Servizi ausiliari all'istruzione	0,00	0,00	0,00	0,00	0,00	0,00	0,00	0,00	0,00	0,00	0,00
Programma 7 - Diritto allo studio	0,00	2.500,00	0,00	0,00	0,00	2.500,00	0,00	0,00	0,00	0,00	0,00
<b>Totale Missione 4 - Istruzione e diritto allo studio</b>	<b>0,00</b>	<b>38.435,08</b>	<b>0,00</b>	<b>0,00</b>	<b>0,00</b>	<b>38.435,08</b>	<b>0,00</b>	<b>0,00</b>	<b>0,00</b>	<b>0,00</b>	<b>0,00</b>
<b>Missione 5 - Tutela e valorizzazione dei beni e attività culturali</b>											
Programma 1 - Valorizzazione dei beni di interesse storico	0,00	0,00	0,00	0,00	0,00	0,00	0,00	0,00	0,00	0,00	0,00
Programma 2 - Attività culturali e interventi diversi nel settore culturale	0,00	0,00	0,00	0,00	0,00	0,00	0,00	0,00	0,00	0,00	0,00
<b>Totale Missione 5 - Tutela e valorizzazione dei beni e attività culturali</b>	<b>0,00</b>	<b>0,00</b>	<b>0,00</b>	<b>0,00</b>	<b>0,00</b>	<b>0,00</b>	<b>0,00</b>	<b>0,00</b>	<b>0,00</b>	<b>0,00</b>	<b>0,00</b>
<b>Missione 6 - Politiche giovanili, sport e tempo libero</b>											
Programma 1 - Sport e tempo libero	0,00	26.676,54	0,00	0,00	0,00	26.676,54	0,00	0,00	0,00	0,00	0,00
Programma 2 - Giovani	0,00	0,00	0,00	0,00	0,00	0,00	0,00	0,00	0,00	0,00	0,00
<b>Totale Missione 6 - Politiche giovanili, sport e tempo libero</b>	<b>0,00</b>	<b>26.676,54</b>	<b>0,00</b>	<b>0,00</b>	<b>0,00</b>	<b>26.676,54</b>	<b>0,00</b>	<b>0,00</b>	<b>0,00</b>	<b>0,00</b>	<b>0,00</b>
<b>Missione 7 - Turismo</b>											
Programma 1 - Sviluppo e valorizzazione del turismo	0,00	0,00	0,00	0,00	0,00	0,00	0,00	0,00	0,00	0,00	0,00
<b>Totale Missione 7 - Turismo</b>	<b>0,00</b>	<b>0,00</b>	<b>0,00</b>	<b>0,00</b>	<b>0,00</b>	<b>0,00</b>	<b>0,00</b>	<b>0,00</b>	<b>0,00</b>	<b>0,00</b>	<b>0,00</b>
<b>Missione 8 - Assetto del territorio ed edilizia abitativa</b>											
Programma 1 - Urbanistica e assetto del territorio	0,00	0,00	0,00	0,00	0,00	0,00	0,00	0,00	0,00	0,00	0,00
Programma 2 - Edilizia residenziale pubblica e locale e piani di edilizia economico-popolare	0,00	0,00	0,00	0,00	0,00	0,00	0,00	0,00	0,00	0,00	0,00
<b>Totale Missione 8 - Assetto del territorio ed edilizia abitativa</b>	<b>0,00</b>	<b>0,00</b>	<b>0,00</b>	<b>0,00</b>	<b>0,00</b>	<b>0,00</b>	<b>0,00</b>	<b>0,00</b>	<b>0,00</b>	<b>0,00</b>	<b>0,00</b>
<b>Missione 9 - Sviluppo sostenibile e tutela del territorio e dell'ambiente</b>											
Programma 1 - Difesa del suolo	0,00	0,00	0,00	0,00	0,00	0,00	0,00	0,00	0,00	0,00	0,00

Allegato e) al Rendiconto - Spese per macroaggregati

**PROSPETTO DELLE SPESE DI BILANCIO PER MISSIONI, PROGRAMMI E MACROAGGREGATI  
SPESE IN CONTO CAPITALE E SPESE PER INCREMENTO DI ATTIVITA' FINANZIARIE - IMPEGNI**

Esercizio finanziario 2025

MACROAGGREGATI	201	202	203	204	205	200	301	302	303	304	300
	Tributi in conto capitale a carico dell'ente	Investimenti fissi lordi e acquisto di terreni	Contributi agli investimenti	Altri trasferimenti in conto capitale	Altre spese in conto capitale	Totale SPESE IN CONTO CAPITALE	Acquisizioni di attività finanziarie	Concessione crediti di breve termine	Concessione crediti di medio - lungo termine	Altre spese per incremento di attività finanziarie	Totale SPESE PER INCREMENTO DI ATTIVITA' FINANZIARIE
<b>MISSIONI E PROGRAMMI</b>											
Programma 2 - Tutela, valorizzazione e recupero ambientale	0,00	0,00	0,00	0,00	0,00	0,00	0,00	0,00	0,00	0,00	0,00
Programma 3 - Rifiuti	0,00	0,00	0,00	0,00	0,00	0,00	0,00	0,00	0,00	0,00	0,00
Programma 4 - Servizio idrico integrato	0,00	0,00	0,00	0,00	0,00	0,00	0,00	0,00	0,00	0,00	0,00
Programma 5 - Aree protette, parchi naturali, protezione naturalistica e forestazione	0,00	0,00	0,00	0,00	0,00	0,00	0,00	0,00	0,00	0,00	0,00
Programma 6 - Tutela e valorizzazione delle risorse idriche	0,00	0,00	0,00	0,00	0,00	0,00	0,00	0,00	0,00	0,00	0,00
Programma 7 - Sviluppo sostenibile territorio montano piccoli Comuni	0,00	0,00	0,00	0,00	0,00	0,00	0,00	0,00	0,00	0,00	0,00
Programma 8 - Qualità dell'aria e riduzione dell'inquinamento	0,00	0,00	0,00	0,00	0,00	0,00	0,00	0,00	0,00	0,00	0,00
<b>Totale Missione 9 - Sviluppo sostenibile e tutela del territorio e dell'ambiente</b>	<b>0,00</b>	<b>0,00</b>	<b>0,00</b>	<b>0,00</b>	<b>0,00</b>	<b>0,00</b>	<b>0,00</b>	<b>0,00</b>	<b>0,00</b>	<b>0,00</b>	<b>0,00</b>
<b>Missione 10 - Trasporti e diritto alla mobilità</b>											
Programma 1 - Trasporto ferroviario	0,00	0,00	0,00	0,00	0,00	0,00	0,00	0,00	0,00	0,00	0,00
Programma 2 - Trasporto pubblico locale	0,00	0,00	0,00	0,00	0,00	0,00	0,00	0,00	0,00	0,00	0,00
Programma 3 - Trasporto per vie d'acqua	0,00	0,00	0,00	0,00	0,00	0,00	0,00	0,00	0,00	0,00	0,00
Programma 4 - Altre modalità di trasporto	0,00	0,00	0,00	0,00	0,00	0,00	0,00	0,00	0,00	0,00	0,00
Programma 5 - Viabilità e infrastrutture stradali	0,00	0,00	0,00	0,00	0,00	0,00	0,00	0,00	0,00	0,00	0,00
<b>Totale Missione 10 - Trasporti e diritto alla mobilità</b>	<b>0,00</b>	<b>0,00</b>	<b>0,00</b>	<b>0,00</b>	<b>0,00</b>	<b>0,00</b>	<b>0,00</b>	<b>0,00</b>	<b>0,00</b>	<b>0,00</b>	<b>0,00</b>
<b>Missione 11 - Soccorso civile</b>											
Programma 1 - Sistema di protezione civile	0,00	0,00	0,00	0,00	0,00	0,00	0,00	0,00	0,00	0,00	0,00
Programma 2 - Interventi a seguito di calamità naturali	0,00	0,00	0,00	0,00	0,00	0,00	0,00	0,00	0,00	0,00	0,00
<b>Totale Missione 11 - Soccorso civile</b>	<b>0,00</b>	<b>0,00</b>	<b>0,00</b>	<b>0,00</b>	<b>0,00</b>	<b>0,00</b>	<b>0,00</b>	<b>0,00</b>	<b>0,00</b>	<b>0,00</b>	<b>0,00</b>
<b>Missione 12 - Diritti sociali, politiche sociali e famiglia</b>											
Programma 1 - Interventi per l'infanzia e i minori e per asili nido	0,00	0,00	0,00	0,00	0,00	0,00	0,00	0,00	0,00	0,00	0,00
Programma 2 - Interventi per la disabilità	0,00	0,00	0,00	0,00	0,00	0,00	0,00	0,00	0,00	0,00	0,00
Programma 3 - Interventi per gli anziani	0,00	0,00	0,00	0,00	0,00	0,00	0,00	0,00	0,00	0,00	0,00

Allegato e) al Rendiconto - Spese per macroaggregati

**PROSPETTO DELLE SPESE DI BILANCIO PER MISSIONI, PROGRAMMI E MACROAGGREGATI  
SPESE IN CONTO CAPITALE E SPESE PER INCREMENTO DI ATTIVITA' FINANZIARIE - IMPEGNI**

Esercizio finanziario 2025

MACROAGGREGATI	201	202	203	204	205	200	301	302	303	304	300
	Tributi in conto capitale a carico dell'ente	Investimenti fissi lordi e acquisto di terreni	Contributi agli investimenti	Altri trasferimenti in conto capitale	Altre spese in conto capitale	Totale SPESE IN CONTO CAPITALE	Acquisizioni di attività finanziarie	Concessione crediti di breve termine	Concessione crediti di medio - lungo termine	Altre spese per incremento di attività finanziarie	Totale SPESE PER INCREMENTO DI ATTIVITA' FINANZIARIE
<b>MISSIONI E PROGRAMMI</b>											
Programma 4 - Interventi per soggetti a rischio di esclusione sociale	0,00	0,00	0,00	0,00	0,00	0,00	0,00	0,00	0,00	0,00	0,00
Programma 5 - Interventi per le famiglie	0,00	0,00	0,00	0,00	0,00	0,00	0,00	0,00	0,00	0,00	0,00
Programma 6 - Interventi per il diritto alla casa	0,00	0,00	0,00	0,00	0,00	0,00	0,00	0,00	0,00	0,00	0,00
Programma 7 - Programmazione e governo della rete dei servizi socio-sanitari e sociali	0,00	0,00	0,00	0,00	0,00	0,00	0,00	0,00	0,00	0,00	0,00
Programma 8 - Cooperazione e associazionismo	0,00	0,00	0,00	0,00	0,00	0,00	0,00	0,00	0,00	0,00	0,00
Programma 9 - Servizio necroscopico e cimiteriale	0,00	0,00	0,00	0,00	0,00	0,00	0,00	0,00	0,00	0,00	0,00
<b>Totale Missione 12 - Diritti sociali, politiche sociali e famiglia</b>	<b>0,00</b>	<b>0,00</b>	<b>0,00</b>	<b>0,00</b>	<b>0,00</b>	<b>0,00</b>	<b>0,00</b>	<b>0,00</b>	<b>0,00</b>	<b>0,00</b>	<b>0,00</b>
<b>Missione 13 - Tutela della salute</b>											
Programma 1 - Servizio sanitario regionale - finanziamento ordinario corrente per la garanzia dei LEA	0,00	0,00	0,00	0,00	0,00	0,00	0,00	0,00	0,00	0,00	0,00
Programma 2 - Servizio sanitario regionale - finanziamento aggiuntivo corrente per livelli di assistenza superiori ai LEA	0,00	0,00	0,00	0,00	0,00	0,00	0,00	0,00	0,00	0,00	0,00
Programma 3 - Servizio sanitario regionale - finanziamento aggiuntivo corrente per la copertura dello squilibrio di bilancio corrente	0,00	0,00	0,00	0,00	0,00	0,00	0,00	0,00	0,00	0,00	0,00
Programma 4 - Servizio sanitario regionale - ripiano di disavanzi sanitari relativi ad esercizi progressi	0,00	0,00	0,00	0,00	0,00	0,00	0,00	0,00	0,00	0,00	0,00
Programma 5 - Servizio sanitario regionale - investimenti sanitari	0,00	0,00	0,00	0,00	0,00	0,00	0,00	0,00	0,00	0,00	0,00
Programma 6 - Servizio sanitario regionale - restituzione maggiori gettiti SSN	0,00	0,00	0,00	0,00	0,00	0,00	0,00	0,00	0,00	0,00	0,00
Programma 7 - Ulteriori spese in materia sanitaria	0,00	0,00	0,00	0,00	0,00	0,00	0,00	0,00	0,00	0,00	0,00
<b>Totale Missione 13 - Tutela della salute</b>	<b>0,00</b>	<b>0,00</b>	<b>0,00</b>	<b>0,00</b>	<b>0,00</b>	<b>0,00</b>	<b>0,00</b>	<b>0,00</b>	<b>0,00</b>	<b>0,00</b>	<b>0,00</b>
<b>Missione 14 - Sviluppo economico e competitività</b>											
Programma 1 - Industria PMI e Artigianato	0,00	0,00	0,00	0,00	0,00	0,00	0,00	0,00	0,00	0,00	0,00
Programma 2 - Commercio - reti distributive - tutela dei consumatori	0,00	0,00	0,00	0,00	0,00	0,00	0,00	0,00	0,00	0,00	0,00
Programma 3 - Ricerca e innovazione	0,00	0,00	0,00	0,00	0,00	0,00	0,00	0,00	0,00	0,00	0,00
Programma 4 - Reti e altri servizi di pubblica utilità	0,00	0,00	0,00	0,00	0,00	0,00	0,00	0,00	0,00	0,00	0,00

Allegato e) al Rendiconto - Spese per macroaggregati

**PROSPETTO DELLE SPESE DI BILANCIO PER MISSIONI, PROGRAMMI E MACROAGGREGATI  
SPESE IN CONTO CAPITALE E SPESE PER INCREMENTO DI ATTIVITA' FINANZIARIE - IMPEGNI**

Esercizio finanziario 2025

MACROAGGREGATI	201	202	203	204	205	200	301	302	303	304	300
	Tributi in conto capitale a carico dell'ente	Investimenti fissi lordi e acquisto di terreni	Contributi agli investimenti	Altri trasferimenti in conto capitale	Altre spese in conto capitale	Totale SPESE IN CONTO CAPITALE	Acquisizioni di attività finanziarie	Concessione crediti di breve termine	Concessione crediti di medio - lungo termine	Altre spese per incremento di attività finanziarie	Totale SPESE PER INCREMENTO DI ATTIVITA' FINANZIARIE
<b>MISSIONI E PROGRAMMI</b>											
<b>Totale Missione 14 - Sviluppo economico e competitività</b>	<b>0,00</b>	<b>0,00</b>	<b>0,00</b>	<b>0,00</b>	<b>0,00</b>	<b>0,00</b>	<b>0,00</b>	<b>0,00</b>	<b>0,00</b>	<b>0,00</b>	<b>0,00</b>
<b>Missione 15 - Politiche per il lavoro e la formazione professionale</b>											
Programma 1 - Servizi per lo sviluppo del mercato del lavoro	0,00	0,00	0,00	0,00	0,00	0,00	0,00	0,00	0,00	0,00	0,00
Programma 2 - Formazione professionale	0,00	0,00	0,00	0,00	0,00	0,00	0,00	0,00	0,00	0,00	0,00
Programma 3 - Sostegno all'occupazione	0,00	0,00	0,00	0,00	0,00	0,00	0,00	0,00	0,00	0,00	0,00
<b>Totale Missione 15 - Politiche per il lavoro e la formazione professionale</b>	<b>0,00</b>	<b>0,00</b>	<b>0,00</b>	<b>0,00</b>	<b>0,00</b>	<b>0,00</b>	<b>0,00</b>	<b>0,00</b>	<b>0,00</b>	<b>0,00</b>	<b>0,00</b>
<b>Missione 16 - Agricoltura, politiche agroalimentari e pesca</b>											
Programma 1 - Sviluppo del settore agricolo e del sistema agroalimentare	0,00	0,00	0,00	0,00	0,00	0,00	0,00	0,00	0,00	0,00	0,00
Programma 2 - Caccia e pesca	0,00	0,00	0,00	0,00	0,00	0,00	0,00	0,00	0,00	0,00	0,00
<b>Totale Missione 16 - Agricoltura, politiche agroalimentari e pesca</b>	<b>0,00</b>	<b>0,00</b>	<b>0,00</b>	<b>0,00</b>	<b>0,00</b>	<b>0,00</b>	<b>0,00</b>	<b>0,00</b>	<b>0,00</b>	<b>0,00</b>	<b>0,00</b>
<b>Missione 17 - Energia e diversificazione delle fonti energetiche</b>											
Programma 1 - Fonti energetiche	0,00	0,00	0,00	0,00	0,00	0,00	0,00	0,00	0,00	0,00	0,00
<b>Totale Missione 17 - Energia e diversificazione delle fonti energetiche</b>	<b>0,00</b>	<b>0,00</b>	<b>0,00</b>	<b>0,00</b>	<b>0,00</b>	<b>0,00</b>	<b>0,00</b>	<b>0,00</b>	<b>0,00</b>	<b>0,00</b>	<b>0,00</b>
<b>Missione 18 - Relazioni con le altre autonomie territoriali e locali</b>											
Programma 1 - Relazioni finanziarie con le altre autonomie territoriali	0,00	0,00	0,00	0,00	0,00	0,00	0,00	0,00	0,00	0,00	0,00
<b>Totale Missione 18 - Relazioni con le altre autonomie territoriali e locali</b>	<b>0,00</b>	<b>0,00</b>	<b>0,00</b>	<b>0,00</b>	<b>0,00</b>	<b>0,00</b>	<b>0,00</b>	<b>0,00</b>	<b>0,00</b>	<b>0,00</b>	<b>0,00</b>
<b>Missione 19 - Relazioni internazionali</b>											
Programma 1 - Relazioni internazionali e Cooperazione allo sviluppo	0,00	0,00	0,00	0,00	0,00	0,00	0,00	0,00	0,00	0,00	0,00
<b>Totale Missione 19 - Relazioni internazionali</b>	<b>0,00</b>	<b>0,00</b>	<b>0,00</b>	<b>0,00</b>	<b>0,00</b>	<b>0,00</b>	<b>0,00</b>	<b>0,00</b>	<b>0,00</b>	<b>0,00</b>	<b>0,00</b>

Allegato e) al Rendiconto - Spese per macroaggregati

**PROSPETTO DELLE SPESE DI BILANCIO PER MISSIONI, PROGRAMMI E MACROAGGREGATI  
SPESE IN CONTO CAPITALE E SPESE PER INCREMENTO DI ATTIVITA' FINANZIARIE - IMPEGNI**

Esercizio finanziario 2025

MISSIONI E PROGRAMMI	201	202	203	204	205	200	301	302	303	304	300
	Tributi in conto capitale a carico dell'ente	Investimenti fissi lordi e acquisto di terreni	Contributi agli investimenti	Altri trasferimenti in conto capitale	Altre spese in conto capitale	Totale SPESE IN CONTO CAPITALE	Acquisizioni di attività finanziarie	Concessione crediti di breve termine	Concessione crediti di medio - lungo termine	Altre spese per incremento di attività finanziarie	Totale SPESE PER INCREMENTO DI ATTIVITA' FINANZIARIE
<b>Missione 20 - Fondi e accantonamenti</b>											
Programma 1 - Fondo di riserva	0,00	0,00	0,00	0,00	0,00	0,00	0,00	0,00	0,00	0,00	0,00
Programma 2 - Fondo crediti di dubbia esigibilità	0,00	0,00	0,00	0,00	0,00	0,00	0,00	0,00	0,00	0,00	0,00
Programma 3 - Altri fondi	0,00	0,00	0,00	0,00	0,00	0,00	0,00	0,00	0,00	0,00	0,00
<b>Totale Missione 20 - Fondi e accantonamenti</b>	<b>0,00</b>	<b>0,00</b>	<b>0,00</b>	<b>0,00</b>	<b>0,00</b>	<b>0,00</b>	<b>0,00</b>	<b>0,00</b>	<b>0,00</b>	<b>0,00</b>	<b>0,00</b>
<b>TOTALE MACROAGGREGATI</b>	<b>0,00</b>	<b>71.284,82</b>	<b>0,00</b>	<b>0,00</b>	<b>0,00</b>	<b>71.284,82</b>	<b>491,70</b>	<b>0,00</b>	<b>0,00</b>	<b>0,00</b>	<b>491,70</b>

Allegato e) al Rendiconto - Spese per macroaggregati

**PROSPETTO DELLE SPESE DI BILANCIO PER MISSIONI, PROGRAMMI E MACROAGGREGATI  
SPESE PER RIMBORSO DI PRESTITI - IMPEGNI**

Esercizio finanziario 2025

MISSIONI E PROGRAMMI	MACROAGGREGATI	401	402	403	404	Totale
		Rimborso di titoli obbligazionari	Rimborso prestiti a breve termine	Rimborso mutui e altri finanziamenti a medio lungo termine	Rimborso di altre forme di indebitamento	
<b>Missione 50 - Debito pubblico</b>						
Programma 1 - Quota interessi ammortamento mutui e prestiti obbligazionari		0,00	0,00	0,00	0,00	0,00
Programma 2 - Quota capitale ammortamento mutui e prestiti obbligazionari		0,00	0,00	185.451,27	0,00	185.451,27
<b>TOTALE MISSIONE 50 - DEBITO PUBBLICO</b>		<b>0,00</b>	<b>0,00</b>	<b>185.451,27</b>	<b>0,00</b>	<b>185.451,27</b>

Allegato e) al Rendiconto - Spese per macroaggregati

**PROSPETTO DELLE SPESE DI BILANCIO PER MISSIONI, PROGRAMMI E MACROAGGREGATI  
SPESE PER SERVIZI PER CONTO TERZI E PARTITE DI GIRO - IMPEGNI**

Esercizio finanziario 2025

MISSIONI E PROGRAMMI	Uscite per partite di giro	Uscite per conto terzi	Totale
MACROAGGREGATI	701	702	700
<b>Missione 99 - Servizi per conto terzi</b>			
Programma 1 - Servizi per conto terzi e Partite di giro	353.007,05	35.537,21	388.544,26
Programma 2 - Anticipazioni per il finanziamento del sistema sanitari	0,00	0,00	0,00
<b>TOTALE MISSIONE 99 - SERVIZI PER CONTO TERZI</b>	<b>353.007,05</b>	<b>35.537,21</b>	<b>388.544,26</b>

Allegato e) al Rendiconto - Spese per macroaggregati

**RIEPILOGO SPESE PER TITOLI E MACROAGGREGATI  
IMPEGNI**

Esercizio finanziario 2025

Titoli e macroaggregati di spesa		Totale	- di cui non ricorrenti
<b>TITOLO 1 - Spese correnti</b>			
101	Macroaggregato 1 - Redditi da lavoro dipendente	487.610,42	0,00
102	Macroaggregato 2 - Imposte e tasse a carico dell'ente	38.247,03	0,00
103	Macroaggregato 3 - Acquisto di beni e servizi	1.482.057,45	0,00
104	Macroaggregato 4 - Trasferimenti correnti	300.685,43	0,00
105	Macroaggregato 5 - Trasferimenti di tributi	0,00	0,00
106	Macroaggregato 6 - Fondi perequativi	0,00	0,00
107	Macroaggregato 7 - Interessi passivi	90.285,84	0,00
108	Macroaggregato 8 - Altre spese per redditi da capitale	0,00	0,00
109	Macroaggregato 9 - Rimborsi e poste correttive delle entrate	0,00	0,00
110	Macroaggregato 10 - Altre spese correnti	38.472,74	0,00
<b>TOTALE TITOLO 1 - SPESE CORRENTI</b>		<b>2.437.358,91</b>	<b>0,00</b>
<b>TITOLO 2 - Spese in conto capitale</b>			
201	Macroaggregato 1 - Tributi in conto capitale a carico dell'ente	0,00	0,00
202	Macroaggregato 2 - Investimenti fissi lordi e acquisto di terreni	71.284,82	71.284,82
203	Macroaggregato 3 - Contributi agli investimenti	0,00	0,00
204	Macroaggregato 4 - Altri trasferimenti in conto capitale	0,00	0,00
205	Macroaggregato 5 - Altre spese in conto capitale	0,00	0,00
<b>TOTALE TITOLO 2 - SPESE IN CONTO CAPITALE</b>		<b>71.284,82</b>	<b>71.284,82</b>
<b>TITOLO 3 - Spese per incremento attività finanziarie</b>			
301	Macroaggregato 1 - Acquisizioni di attività finanziarie	491,70	491,70
302	Macroaggregato 2 - Concessione crediti di breve termine	0,00	0,00
303	Macroaggregato 3 - Concessione crediti di medio-lungo termine	0,00	0,00
304	Macroaggregato 4 - Altre spese per incremento di attività finanziarie	0,00	0,00
<b>TOTALE TITOLO 3 - SPESE PER INCREMENTO ATTIVITÀ FINANZIARIE</b>		<b>491,70</b>	<b>491,70</b>

Allegato e) al Rendiconto - Spese per macroaggregati

**RIEPILOGO SPESE PER TITOLI E MACROAGGREGATI  
IMPEGNI**

Esercizio finanziario 2025

Titoli e macroaggregati di spesa		Totale	- di cui non ricorrenti
<b>Titolo 4 - Rimborso Prestiti</b>			
401	Macroaggregato 1 - Rimborso di titoli obbligazionari	0,00	0,00
402	Macroaggregato 2 - Rimborso prestiti a breve termine	0,00	0,00
403	Macroaggregato 3 - Rimborso mutui e altri finanziamenti a medio-lungo termine	185.451,27	185.451,27
404	Macroaggregato 4 - Rimborso di altre forme di indebitamento	0,00	0,00
405	Macroaggregato 5 - Fondi per rimborso prestiti	0,00	0,00
<b>TOTALE TITOLO 4 - RIMBORSO PRESTITI</b>		<b>185.451,27</b>	<b>185.451,27</b>
<b>Titolo 5 - Chiusura Anticipazioni ricevute da istituto tesoriere/cassiere</b>			
501	Macroaggregato 1 - Chiusura Anticipazioni ricevute da istituto tesoriere/cassiere	2.046.466,17	2.046.466,17
<b>TOTALE TITOLO 5 - CHIUSURA ANTICIPAZIONI RICEVUTE DA ISTITUTO</b>		<b>2.046.466,17</b>	<b>2.046.466,17</b>
<b>Titolo 7 - Uscite per conto terzi e partite di giro</b>			
701	Macroaggregato 1 - Uscite per partite di giro	353.007,05	0,00
702	Macroaggregato 2 - Uscite per conto terzi	35.537,21	0,00
<b>TOTALE TITOLO 7 - USCITE PER CONTO TERZI E PARTITE DI GIRO</b>		<b>388.544,26</b>	<b>0,00</b>
<b>TOTALE MACROAGGREGATI</b>		<b>5.129.597,13</b>	<b>2.303.693,96</b>

Allegato e) al Rendiconto - Spese per macroaggregati

**PROSPETTO DELLE SPESE DI BILANCIO PER MISSIONI, PROGRAMMI E MACROAGGREGATI  
SPESE CORRENTI - PAGAMENTI IN CONTO COMPETENZA**

Esercizio finanziario 2025

MACROAGGREGATI	Redditi da lavoro dipendente	Imposte e tasse a carico	Acquisto di beni e servizi	Trasferimenti correnti	Trasferimenti di tributi	Fondi perequativi	Interessi passivi	Altre spese per redditi da capitale	Rimborsi e poste correttive	Altre spese correnti	Totale
MISSIONI E PROGRAMMI	101	102	103	104	105	106	107	108	109	110	100
<b>Missione 1 - Servizi istituzionali, generali e di gestione</b>											
Programma 1 - Organi istituzionali	0,00	4.139,79	57.528,74	0,00	0,00	0,00	0,00	0,00	0,00	0,00	61.668,53
Programma 2 - Segreteria generale	67.222,97	3.601,83	15.153,40	1.529,65	0,00	0,00	0,00	0,00	0,00	0,00	87.507,85
Programma 3 - Gestione economica, finanziaria, programmazione e provveditorato	69.460,87	4.087,32	59.416,63	0,00	0,00	0,00	0,00	0,00	0,00	0,00	132.964,82
Programma 4 - Gestione delle entrate tributarie e servizi fiscali	0,00	0,00	8.524,76	0,00	0,00	0,00	0,00	0,00	0,00	2.000,00	10.524,76
Programma 5 - Gestione dei beni demaniali e patrimoniali	0,00	229,72	0,00	0,00	0,00	0,00	0,00	0,00	0,00	0,00	229,72
Programma 6 - Ufficio tecnico	72.019,36	4.355,86	5.088,50	0,00	0,00	0,00	0,00	0,00	0,00	0,00	81.463,72
Programma 7 - Elezioni e consultazioni popolari - Anagrafe e stato civile	62.422,67	4.087,63	646,72	0,00	0,00	0,00	0,00	0,00	0,00	0,00	67.157,02
Programma 8 - Statistica e sistemi informativi	0,00	0,00	0,00	0,00	0,00	0,00	0,00	0,00	0,00	0,00	0,00
Programma 9 - Assistenza tecnico-amministrativa agli enti locali	0,00	0,00	0,00	0,00	0,00	0,00	0,00	0,00	0,00	0,00	0,00
Programma 10 - Risorse umane	1.000,00	0,00	2.041,20	0,00	0,00	0,00	0,00	0,00	0,00	0,00	3.041,20
Programma 11 - Altri servizi generali	0,00	0,00	130.051,09	599,89	0,00	0,00	0,00	0,00	0,00	31.680,69	162.331,67
<b>Totale Missione 1 - Servizi istituzionali, generali e di gestione</b>	<b>272.125,87</b>	<b>20.502,15</b>	<b>278.451,04</b>	<b>2.129,54</b>	<b>0,00</b>	<b>0,00</b>	<b>0,00</b>	<b>0,00</b>	<b>0,00</b>	<b>33.680,69</b>	<b>606.889,29</b>
<b>Missione 2 - Giustizia</b>											
Programma 1 - Uffici giudiziari	0,00	0,00	0,00	0,00	0,00	0,00	0,00	0,00	0,00	0,00	0,00
Programma 2 - Casa circondariale e altri servizi	0,00	0,00	0,00	0,00	0,00	0,00	0,00	0,00	0,00	0,00	0,00
<b>Totale Missione 2 - Giustizia</b>	<b>0,00</b>	<b>0,00</b>	<b>0,00</b>	<b>0,00</b>	<b>0,00</b>	<b>0,00</b>	<b>0,00</b>	<b>0,00</b>	<b>0,00</b>	<b>0,00</b>	<b>0,00</b>
<b>Missione 3 - Ordine pubblico e sicurezza</b>											
Programma 1 - Polizia locale e amministrativa	44.129,85	5.468,26	2.716,84	0,00	0,00	0,00	0,00	0,00	0,00	900,00	53.214,95
Programma 2 - Sistema integrato di sicurezza urbana	0,00	0,00	0,00	0,00	0,00	0,00	0,00	0,00	0,00	0,00	0,00
<b>Totale Missione 3 - Ordine pubblico e sicurezza</b>	<b>44.129,85</b>	<b>5.468,26</b>	<b>2.716,84</b>	<b>0,00</b>	<b>0,00</b>	<b>0,00</b>	<b>0,00</b>	<b>0,00</b>	<b>0,00</b>	<b>900,00</b>	<b>53.214,95</b>
<b>Missione 4 - Istruzione e diritto allo studio</b>											
Programma 1 - Istruzione prescolastica	0,00	0,00	0,00	31.812,66	0,00	0,00	0,00	0,00	0,00	0,00	31.812,66
Programma 2 - Altri ordini di istruzione non universitaria	0,00	0,00	59.009,58	0,00	0,00	0,00	0,00	0,00	0,00	0,00	59.009,58
Programma 4 - Istruzione universitaria	0,00	0,00	0,00	0,00	0,00	0,00	0,00	0,00	0,00	0,00	0,00
Programma 5 - Istruzione tecnica superiore	0,00	0,00	0,00	0,00	0,00	0,00	0,00	0,00	0,00	0,00	0,00
Programma 6 - Servizi ausiliari all'istruzione	0,00	0,00	229.595,68	5.914,88	0,00	0,00	0,00	0,00	0,00	0,00	235.510,56

Allegato e) al Rendiconto - Spese per macroaggregati

**PROSPETTO DELLE SPESE DI BILANCIO PER MISSIONI, PROGRAMMI E MACROAGGREGATI  
SPESE CORRENTI - PAGAMENTI IN CONTO COMPETENZA**

Esercizio finanziario 2025

MACROAGGREGATI	Redditi da lavoro dipendente	Imposte e tasse a carico	101	102	103	104	105	106	107	108	109	110	Totale
		Acquisto di beni e servizi	Trasferimenti correnti	Trasferimenti di tributi	Fondi perequativi	Interessi passivi	Altre spese per redditi da capitale	Rimborsi e poste correttive	Altre spese correnti	Totale			
<b>MISSIONI E PROGRAMMI</b>													
Programma 7 - Diritto allo studio	0,00	0,00	0,00	21.100,00	0,00	0,00	0,00	0,00	0,00	0,00	0,00	0,00	21.100,00
<b>Totale Missione 4 - Istruzione e diritto allo studio</b>	<b>0,00</b>	<b>0,00</b>	<b>288.605,26</b>	<b>58.827,54</b>	<b>0,00</b>	<b>0,00</b>	<b>0,00</b>	<b>0,00</b>	<b>0,00</b>	<b>0,00</b>	<b>0,00</b>	<b>0,00</b>	<b>347.432,80</b>
<b>Missione 5 - Tutela e valorizzazione dei beni e attività culturali</b>													
Programma 1 - Valorizzazione dei beni di interesse storico	0,00	0,00	37.875,13	3.782,00	0,00	0,00	0,00	0,00	0,00	0,00	0,00	0,00	41.657,13
Programma 2 - Attività culturali e interventi diversi nel settore culturale	0,00	0,00	0,00	0,00	0,00	0,00	0,00	0,00	0,00	0,00	0,00	1.410,00	1.410,00
<b>Totale Missione 5 - Tutela e valorizzazione dei beni e attività culturali</b>	<b>0,00</b>	<b>0,00</b>	<b>37.875,13</b>	<b>3.782,00</b>	<b>0,00</b>	<b>0,00</b>	<b>0,00</b>	<b>0,00</b>	<b>0,00</b>	<b>0,00</b>	<b>0,00</b>	<b>1.410,00</b>	<b>43.067,13</b>
<b>Missione 6 - Politiche giovanili, sport e tempo libero</b>													
Programma 1 - Sport e tempo libero	0,00	0,00	18.781,37	0,00	0,00	0,00	0,00	0,00	0,00	0,00	0,00	0,00	18.781,37
Programma 2 - Giovani	0,00	0,00	0,00	0,00	0,00	0,00	0,00	0,00	0,00	0,00	0,00	0,00	0,00
<b>Totale Missione 6 - Politiche giovanili, sport e tempo libero</b>	<b>0,00</b>	<b>0,00</b>	<b>18.781,37</b>	<b>0,00</b>	<b>0,00</b>	<b>0,00</b>	<b>0,00</b>	<b>0,00</b>	<b>0,00</b>	<b>0,00</b>	<b>0,00</b>	<b>0,00</b>	<b>18.781,37</b>
<b>Missione 7 - Turismo</b>													
Programma 1 - Sviluppo e valorizzazione del turismo	0,00	0,00	0,00	0,00	0,00	0,00	0,00	0,00	0,00	0,00	0,00	0,00	0,00
<b>Totale Missione 7 - Turismo</b>	<b>0,00</b>	<b>0,00</b>	<b>0,00</b>	<b>0,00</b>	<b>0,00</b>	<b>0,00</b>	<b>0,00</b>	<b>0,00</b>	<b>0,00</b>	<b>0,00</b>	<b>0,00</b>	<b>0,00</b>	<b>0,00</b>
<b>Missione 8 - Assetto del territorio ed edilizia abitativa</b>													
Programma 1 - Urbanistica e assetto del territorio	0,00	0,00	0,00	0,00	0,00	0,00	0,00	0,00	0,00	0,00	0,00	0,00	0,00
Programma 2 - Edilizia residenziale pubblica e locale e piani di edilizia economico-popolare	0,00	0,00	3.643,71	0,00	0,00	0,00	0,00	0,00	0,00	0,00	0,00	0,00	3.643,71
<b>Totale Missione 8 - Assetto del territorio ed edilizia abitativa</b>	<b>0,00</b>	<b>0,00</b>	<b>3.643,71</b>	<b>0,00</b>	<b>0,00</b>	<b>0,00</b>	<b>0,00</b>	<b>0,00</b>	<b>0,00</b>	<b>0,00</b>	<b>0,00</b>	<b>0,00</b>	<b>3.643,71</b>
<b>Missione 9 - Sviluppo sostenibile e tutela del territorio e dell'ambiente</b>													
Programma 1 - Difesa del suolo	0,00	0,00	0,00	0,00	0,00	0,00	0,00	0,00	0,00	0,00	0,00	0,00	0,00
Programma 2 - Tutela, valorizzazione e recupero ambientale	0,00	0,00	2.543,67	0,00	0,00	0,00	0,00	0,00	0,00	0,00	0,00	0,00	2.543,67
Programma 3 - Rifiuti	0,00	0,00	339.069,69	0,00	0,00	0,00	0,00	0,00	0,00	0,00	0,00	0,00	339.069,69
Programma 4 - Servizio idrico integrato	0,00	0,00	0,00	0,00	0,00	0,00	0,00	0,00	0,00	0,00	0,00	0,00	0,00
Programma 5 - Aree protette, parchi naturali, protezione naturalistica e forestazione	0,00	0,00	70.178,50	195,40	0,00	0,00	0,00	0,00	0,00	0,00	0,00	0,00	70.373,90
Programma 6 - Tutela e valorizzazione delle risorse idriche	0,00	0,00	0,00	0,00	0,00	0,00	0,00	0,00	0,00	0,00	0,00	0,00	0,00

Allegato e) al Rendiconto - Spese per macroaggregati

**PROSPETTO DELLE SPESE DI BILANCIO PER MISSIONI, PROGRAMMI E MACROAGGREGATI  
SPESE CORRENTI - PAGAMENTI IN CONTO COMPETENZA**

Esercizio finanziario 2025

MACROAGGREGATI	Redditi da lavoro dipendente	Imposte e tasse a carico	Acquisto di beni e servizi	Trasferimenti correnti	Trasferimenti di tributi	Fondi perequativi	Interessi passivi	Altre spese per redditi da capitale	Rimborsi e poste correttive	Altre spese correnti	Totale
	101	102	103	104	105	106	107	108	109	110	100
<b>MISSIONI E PROGRAMMI</b>											
Programma 7 - Sviluppo sostenibile territorio montano piccoli Comuni	0,00	0,00	0,00	0,00	0,00	0,00	0,00	0,00	0,00	0,00	0,00
Programma 8 - Qualità dell'aria e riduzione dell'inquinamento	0,00	0,00	0,00	0,00	0,00	0,00	0,00	0,00	0,00	0,00	0,00
<b>Totale Missione 9 - Sviluppo sostenibile e tutela del territorio e dell'ambiente</b>	<b>0,00</b>	<b>0,00</b>	<b>411.791,86</b>	<b>195,40</b>	<b>0,00</b>	<b>0,00</b>	<b>0,00</b>	<b>0,00</b>	<b>0,00</b>	<b>0,00</b>	<b>411.987,26</b>
<b>Missione 10 - Trasporti e diritto alla mobilità</b>											
Programma 1 - Trasporto ferroviario	0,00	0,00	0,00	0,00	0,00	0,00	0,00	0,00	0,00	0,00	0,00
Programma 2 - Trasporto pubblico locale	0,00	0,00	0,00	0,00	0,00	0,00	0,00	0,00	0,00	0,00	0,00
Programma 3 - Trasporto per vie d'acqua	0,00	0,00	0,00	0,00	0,00	0,00	0,00	0,00	0,00	0,00	0,00
Programma 4 - Altre modalità di trasporto	0,00	0,00	0,00	0,00	0,00	0,00	0,00	0,00	0,00	0,00	0,00
Programma 5 - Viabilità e infrastrutture stradali	0,00	0,00	8.992,25	0,00	0,00	0,00	0,00	0,00	0,00	0,00	8.992,25
<b>Totale Missione 10 - Trasporti e diritto alla mobilità</b>	<b>0,00</b>	<b>0,00</b>	<b>8.992,25</b>	<b>0,00</b>	<b>0,00</b>	<b>0,00</b>	<b>0,00</b>	<b>0,00</b>	<b>0,00</b>	<b>0,00</b>	<b>8.992,25</b>
<b>Missione 11 - Soccorso civile</b>											
Programma 1 - Sistema di protezione civile	0,00	0,00	248,79	0,00	0,00	0,00	0,00	0,00	0,00	0,00	248,79
Programma 2 - Interventi a seguito di calamità naturali	0,00	0,00	0,00	0,00	0,00	0,00	0,00	0,00	0,00	0,00	0,00
<b>Totale Missione 11 - Soccorso civile</b>	<b>0,00</b>	<b>0,00</b>	<b>248,79</b>	<b>0,00</b>	<b>0,00</b>	<b>0,00</b>	<b>0,00</b>	<b>0,00</b>	<b>0,00</b>	<b>0,00</b>	<b>248,79</b>
<b>Missione 12 - Diritti sociali, politiche sociali e famiglia</b>											
Programma 1 - Interventi per l'infanzia e i minori e per asili nido	0,00	0,00	17.426,07	31.241,59	0,00	0,00	0,00	0,00	0,00	0,00	48.667,66
Programma 2 - Interventi per la disabilità	0,00	0,00	0,00	0,00	0,00	0,00	0,00	0,00	0,00	0,00	0,00
Programma 3 - Interventi per gli anziani	0,00	0,00	0,00	0,00	0,00	0,00	0,00	0,00	0,00	0,00	0,00
Programma 4 - Interventi per soggetti a rischio di esclusione sociale	0,00	0,00	0,00	0,00	0,00	0,00	0,00	0,00	0,00	0,00	0,00
Programma 5 - Interventi per le famiglie	61.198,66	3.575,53	22.904,12	104.829,46	0,00	0,00	0,00	0,00	0,00	0,00	192.507,77
Programma 6 - Interventi per il diritto alla casa	0,00	0,00	0,00	0,00	0,00	0,00	0,00	0,00	0,00	0,00	0,00
Programma 7 - Programmazione e governo della rete dei servizi sociosanitari e sociali	0,00	0,00	0,00	0,00	0,00	0,00	0,00	0,00	0,00	0,00	0,00
Programma 8 - Cooperazione e associazionismo	0,00	0,00	0,00	0,00	0,00	0,00	0,00	0,00	0,00	0,00	0,00
Programma 9 - Servizio necroscopico e cimiteriale	0,00	0,00	7.373,70	0,00	0,00	0,00	0,00	0,00	0,00	0,00	7.373,70
<b>Totale Missione 12 - Diritti sociali, politiche sociali e famiglia</b>	<b>61.198,66</b>	<b>3.575,53</b>	<b>47.703,89</b>	<b>136.071,05</b>	<b>0,00</b>	<b>0,00</b>	<b>0,00</b>	<b>0,00</b>	<b>0,00</b>	<b>0,00</b>	<b>248.549,13</b>

Allegato e) al Rendiconto - Spese per macroaggregati

**PROSPETTO DELLE SPESE DI BILANCIO PER MISSIONI, PROGRAMMI E MACROAGGREGATI  
SPESE CORRENTI - PAGAMENTI IN CONTO COMPETENZA**

Esercizio finanziario 2025

MACROAGGREGATI	Redditi da lavoro dipendente	Imposte e tasse a carico	Acquisto di beni e servizi	Trasferimenti correnti	Trasferimenti di tributi	Fondi perequativi	Interessi passivi	Altre spese per redditi da capitale	Rimborsi e poste correttive	Altre spese correnti	Totale
MISSIONI E PROGRAMMI	101	102	103	104	105	106	107	108	109	110	100
<b>Missione 13 - Tutela della salute</b>											
Programma 1 - Servizio sanitario regionale - finanziamento ordinario corrente per la garanzia del LEA	0,00	0,00	0,00	0,00	0,00	0,00	0,00	0,00	0,00	0,00	0,00
Programma 2 - Servizio sanitario regionale - finanziamento aggiuntivo corrente per livelli di assistenza superiori al LEA	0,00	0,00	0,00	0,00	0,00	0,00	0,00	0,00	0,00	0,00	0,00
Programma 3 - Servizio sanitario regionale - finanziamento aggiuntivo corrente per la copertura dello squilibrio di bilancio corrente	0,00	0,00	0,00	0,00	0,00	0,00	0,00	0,00	0,00	0,00	0,00
Programma 4 - Servizio sanitario regionale - ripiano di disavanzi sanitari relativi ad esercizi pregressi	0,00	0,00	0,00	0,00	0,00	0,00	0,00	0,00	0,00	0,00	0,00
Programma 5 - Servizio sanitario regionale - investimenti sanitari	0,00	0,00	0,00	0,00	0,00	0,00	0,00	0,00	0,00	0,00	0,00
Programma 6 - Servizio sanitario regionale - restituzione maggiori gettiti SSN	0,00	0,00	0,00	0,00	0,00	0,00	0,00	0,00	0,00	0,00	0,00
Programma 7 - Ulteriori spese in materia sanitaria	0,00	0,00	0,00	0,00	0,00	0,00	0,00	0,00	0,00	0,00	0,00
<b>Totale Missione 13 - Tutela della salute</b>	<b>0,00</b>	<b>0,00</b>	<b>0,00</b>	<b>0,00</b>	<b>0,00</b>	<b>0,00</b>	<b>0,00</b>	<b>0,00</b>	<b>0,00</b>	<b>0,00</b>	<b>0,00</b>
<b>Missione 14 - Sviluppo economico e competitività</b>											
Programma 1 - Industria PMI e Artigianato	0,00	0,00	0,00	0,00	0,00	0,00	0,00	0,00	0,00	0,00	0,00
Programma 2 - Commercio - reti distributive - tutela dei consumatori	0,00	0,00	0,00	0,00	0,00	0,00	0,00	0,00	0,00	0,00	0,00
Programma 3 - Ricerca e innovazione	0,00	0,00	0,00	0,00	0,00	0,00	0,00	0,00	0,00	0,00	0,00
Programma 4 - Reti e altri servizi di pubblica utilità	0,00	0,00	0,00	0,00	0,00	0,00	0,00	0,00	0,00	0,00	0,00
<b>Totale Missione 14 - Sviluppo economico e competitività</b>	<b>0,00</b>	<b>0,00</b>	<b>0,00</b>	<b>0,00</b>	<b>0,00</b>	<b>0,00</b>	<b>0,00</b>	<b>0,00</b>	<b>0,00</b>	<b>0,00</b>	<b>0,00</b>
<b>Missione 15 - Politiche per il lavoro e la formazione professionale</b>											
Programma 1 - Servizi per lo sviluppo del mercato del lavoro	0,00	0,00	0,00	0,00	0,00	0,00	0,00	0,00	0,00	0,00	0,00
Programma 2 - Formazione professionale	0,00	0,00	0,00	0,00	0,00	0,00	0,00	0,00	0,00	0,00	0,00
Programma 3 - Sostegno all'occupazione	0,00	0,00	0,00	0,00	0,00	0,00	0,00	0,00	0,00	0,00	0,00
<b>Totale Missione 15 - Politiche per il lavoro e la formazione professionale</b>	<b>0,00</b>	<b>0,00</b>	<b>0,00</b>	<b>0,00</b>	<b>0,00</b>	<b>0,00</b>	<b>0,00</b>	<b>0,00</b>	<b>0,00</b>	<b>0,00</b>	<b>0,00</b>
<b>Missione 16 - Agricoltura, politiche agroalimentari e pesca</b>											
Programma 1 - Sviluppo del settore agricolo e del sistema agroalimentare	0,00	0,00	0,00	0,00	0,00	0,00	0,00	0,00	0,00	0,00	0,00
Programma 2 - Caccia e pesca	0,00	0,00	0,00	0,00	0,00	0,00	0,00	0,00	0,00	0,00	0,00

Conto del bilancio 2025 - Comune di Urago d'Oglio - Allegato E6 - Spese per macroaggregati pagamenti competenza spesa corrente

Allegato e) al Rendiconto - Spese per macroaggregati

**PROSPETTO DELLE SPESE DI BILANCIO PER MISSIONI, PROGRAMMI E MACROAGGREGATI  
SPESE CORRENTI - PAGAMENTI IN CONTO COMPETENZA**

Esercizio finanziario 2025

MACROAGGREGATI	Redditi da lavoro dipendente	Imposte e tasse a carico	Acquisto di beni e servizi	Trasferimenti correnti	Trasferimenti di tributi	Fondi perequativi	Interessi passivi	Altre spese per redditi da capitale	Rimborsi e poste correttive	Altre spese correnti	Totale
MISSIONI E PROGRAMMI	101	102	103	104	105	106	107	108	109	110	100
<b>Totale Missione 16 - Agricoltura, politiche agroalimentari e pesca</b>	<b>0,00</b>	<b>0,00</b>	<b>0,00</b>	<b>0,00</b>	<b>0,00</b>	<b>0,00</b>	<b>0,00</b>	<b>0,00</b>	<b>0,00</b>	<b>0,00</b>	<b>0,00</b>
<b>Missione 17 - Energia e diversificazione delle fonti energetiche</b>											
Programma 1 - Fonti energetiche	0,00	0,00	120.170,04	0,00	0,00	0,00	0,00	0,00	0,00	0,00	120.170,04
<b>Totale Missione 17 - Energia e diversificazione delle fonti energetiche</b>	<b>0,00</b>	<b>0,00</b>	<b>120.170,04</b>	<b>0,00</b>	<b>0,00</b>	<b>0,00</b>	<b>0,00</b>	<b>0,00</b>	<b>0,00</b>	<b>0,00</b>	<b>120.170,04</b>
<b>Missione 18 - Relazioni con le altre autonomie territoriali e locali</b>											
Programma 1 - Relazioni finanziarie con le altre autonomie territoriali	0,00	0,00	0,00	0,00	0,00	0,00	0,00	0,00	0,00	0,00	0,00
<b>Totale Missione 18 - Relazioni con le altre autonomie territoriali e locali</b>	<b>0,00</b>	<b>0,00</b>	<b>0,00</b>	<b>0,00</b>	<b>0,00</b>	<b>0,00</b>	<b>0,00</b>	<b>0,00</b>	<b>0,00</b>	<b>0,00</b>	<b>0,00</b>
<b>Missione 19 - Relazioni internazionali</b>											
Programma 1 - Relazioni internazionali e Cooperazione allo sviluppo	0,00	0,00	0,00	0,00	0,00	0,00	0,00	0,00	0,00	0,00	0,00
<b>Totale Missione 19 - Relazioni internazionali</b>	<b>0,00</b>	<b>0,00</b>	<b>0,00</b>	<b>0,00</b>	<b>0,00</b>	<b>0,00</b>	<b>0,00</b>	<b>0,00</b>	<b>0,00</b>	<b>0,00</b>	<b>0,00</b>
<b>Missione 20 - Fondi e accantonamenti</b>											
Programma 1 - Fondo di riserva	0,00	0,00	0,00	0,00	0,00	0,00	0,00	0,00	0,00	0,00	0,00
Programma 2 - Fondo crediti di dubbia esigibilità	0,00	0,00	0,00	0,00	0,00	0,00	0,00	0,00	0,00	0,00	0,00
Programma 3 - Altri fondi	0,00	0,00	0,00	0,00	0,00	0,00	0,00	0,00	0,00	0,00	0,00
<b>Totale Missione 20 - Fondi e accantonamenti</b>	<b>0,00</b>	<b>0,00</b>	<b>0,00</b>	<b>0,00</b>	<b>0,00</b>	<b>0,00</b>	<b>0,00</b>	<b>0,00</b>	<b>0,00</b>	<b>0,00</b>	<b>0,00</b>
<b>Missione 50 - Debito pubblico</b>											
Programma 1 - Quota interessi ammortamento mutui e prestiti obbligazionari	0,00	0,00	0,00	0,00	0,00	0,00	83.354,58	0,00	0,00	0,00	83.354,58
Programma 2 - Quota capitale ammortamento mutui e prestiti obbligazionari	0,00	0,00	0,00	0,00	0,00	0,00	0,00	0,00	0,00	0,00	0,00
<b>Totale Missione 50 - Debito pubblico</b>	<b>0,00</b>	<b>0,00</b>	<b>0,00</b>	<b>0,00</b>	<b>0,00</b>	<b>0,00</b>	<b>83.354,58</b>	<b>0,00</b>	<b>0,00</b>	<b>0,00</b>	<b>83.354,58</b>
<b>Missione 60 - Anticipazioni finanziarie</b>											
Programma 1 - Restituzione anticipazione di tesoreria	0,00	0,00	0,00	0,00	0,00	0,00	6.737,37	0,00	0,00	0,00	6.737,37
<b>Totale Missione 60 - Anticipazioni finanziarie</b>	<b>0,00</b>	<b>0,00</b>	<b>0,00</b>	<b>0,00</b>	<b>0,00</b>	<b>0,00</b>	<b>6.737,37</b>	<b>0,00</b>	<b>0,00</b>	<b>0,00</b>	<b>6.737,37</b>

Allegato e) al Rendiconto - Spese per macroaggregati

**PROSPETTO DELLE SPESE DI BILANCIO PER MISSIONI, PROGRAMMI E MACROAGGREGATI  
SPESE CORRENTI - PAGAMENTI IN CONTO COMPETENZA**

Esercizio finanziario 2025

MACROAGGREGATI	Redditi da lavoro dipendente	Imposte e tasse a carico	Acquisto di beni e servizi	Trasferimenti correnti	Trasferimenti di tributi	Fondi perequativi	Interessi passivi	Altre spese per redditi da capitale	Rimborsi e poste correttive	Altre spese correnti	Totale
MISSIONI E PROGRAMMI	101	102	103	104	105	106	107	108	109	110	100
<b>Totale</b>	<b>377.454,38</b>	<b>29.545,94</b>	<b>1.218.980,18</b>	<b>201.005,53</b>	<b>0,00</b>	<b>0,00</b>	<b>90.091,95</b>	<b>0,00</b>	<b>0,00</b>	<b>35.990,69</b>	<b>1.953.068,67</b>

Allegato e) al Rendiconto - Spese per macroaggregati

**PROSPETTO DELLE SPESE DI BILANCIO PER MISSIONI, PROGRAMMI E MACROAGGREGATI  
SPESE IN CONTO CAPITALE E SPESE PER INCREMENTO DI ATTIVITA' FINANZIARIE**

**PAGAMENTI IN CONTO COMPETENZA - Esercizio finanziario 2025**

MACROAGGREGATI	Tributi in conto capitale a carico dell'ente	Investimenti fissi lordi e acquisto di terreni	Contributi agli investimenti	Altri trasferimenti in conto capitale	Altre spese in conto capitale	Totale SPESE IN CONTO CAPITALE	Acquisizioni di attività finanziarie	Concessione breve termine	Concessione medio - lungo termine	Altre spese per incremento di attività finanziarie	Totale SPESE PER INCREMENTO DI ATTIVITA' FINANZIARIE
MISSIONI E PROGRAMMI	201	202	203	204	205	200	301	302	303	304	300
<b>Missione 1 - Servizi istituzionali, generali e di gestione</b>											
Programma 1 - Organi istituzionali	0,00	0,00	0,00	0,00	0,00	0,00	491,70	0,00	0,00	0,00	491,70
Programma 2 - Segreteria generale	0,00	0,00	0,00	0,00	0,00	0,00	0,00	0,00	0,00	0,00	0,00
Programma 3 - Gestione economica, finanziaria, programmazione e provveditorato	0,00	0,00	0,00	0,00	0,00	0,00	0,00	0,00	0,00	0,00	0,00
Programma 4 - Gestione delle entrate tributarie e servizi fiscali	0,00	0,00	0,00	0,00	0,00	0,00	0,00	0,00	0,00	0,00	0,00
Programma 5 - Gestione dei beni demaniali e patrimoniali	0,00	0,00	0,00	0,00	0,00	0,00	0,00	0,00	0,00	0,00	0,00
Programma 6 - Ufficio tecnico	0,00	0,00	0,00	0,00	0,00	0,00	0,00	0,00	0,00	0,00	0,00
Programma 7 - Elezioni e consultazioni popolari - Anagrafe e stato civile	0,00	0,00	0,00	0,00	0,00	0,00	0,00	0,00	0,00	0,00	0,00
Programma 8 - Statistica e sistemi informativi	0,00	0,00	0,00	0,00	0,00	0,00	0,00	0,00	0,00	0,00	0,00
Programma 9 - Assistenza tecnico-amministrativa agli enti locali	0,00	0,00	0,00	0,00	0,00	0,00	0,00	0,00	0,00	0,00	0,00
Programma 10 - Risorse umane	0,00	0,00	0,00	0,00	0,00	0,00	0,00	0,00	0,00	0,00	0,00
Programma 11 - Altri servizi generali	0,00	0,00	0,00	0,00	0,00	0,00	0,00	0,00	0,00	0,00	0,00
<b>Totale Missione 1 - Servizi istituzionali, generali e di gestione</b>	<b>0,00</b>	<b>0,00</b>	<b>0,00</b>	<b>0,00</b>	<b>0,00</b>	<b>0,00</b>	<b>491,70</b>	<b>0,00</b>	<b>0,00</b>	<b>0,00</b>	<b>491,70</b>
<b>Missione 2 - Giustizia</b>											
Programma 1 - Uffici giudiziari	0,00	0,00	0,00	0,00	0,00	0,00	0,00	0,00	0,00	0,00	0,00
Programma 2 - Casa circondariale e altri servizi	0,00	0,00	0,00	0,00	0,00	0,00	0,00	0,00	0,00	0,00	0,00
<b>Totale Missione 2 - Giustizia</b>	<b>0,00</b>	<b>0,00</b>	<b>0,00</b>	<b>0,00</b>	<b>0,00</b>	<b>0,00</b>	<b>0,00</b>	<b>0,00</b>	<b>0,00</b>	<b>0,00</b>	<b>0,00</b>
<b>Missione 3 - Ordine pubblico e sicurezza</b>											
Programma 1 - Polizia locale e amministrativa	0,00	0,00	0,00	0,00	0,00	0,00	0,00	0,00	0,00	0,00	0,00
Programma 2 - Sistema integrato di sicurezza urbana	0,00	0,00	0,00	0,00	0,00	0,00	0,00	0,00	0,00	0,00	0,00
<b>Totale Missione 3 - Ordine pubblico e sicurezza</b>	<b>0,00</b>	<b>0,00</b>	<b>0,00</b>	<b>0,00</b>	<b>0,00</b>	<b>0,00</b>	<b>0,00</b>	<b>0,00</b>	<b>0,00</b>	<b>0,00</b>	<b>0,00</b>
<b>Missione 4 - Istruzione e diritto allo studio</b>											
Programma 1 - Istruzione prescolastica	0,00	0,00	0,00	0,00	0,00	0,00	0,00	0,00	0,00	0,00	0,00
Programma 2 - Altri ordini di istruzione non universitaria	0,00	35.935,08	0,00	0,00	0,00	35.935,08	0,00	0,00	0,00	0,00	0,00

Allegato e) al Rendiconto - Spese per macroaggregati

**PROSPETTO DELLE SPESE DI BILANCIO PER MISSIONI, PROGRAMMI E MACROAGGREGATI  
SPESE IN CONTO CAPITALE E SPESE PER INCREMENTO DI ATTIVITA' FINANZIARIE  
PAGAMENTI IN CONTO COMPETENZA - Esercizio finanziario 2025**

MACROAGGREGATI	Tributi in conto capitale a carico dell'ente	Investimenti fissi lordi e acquisto di terreni	Contributi agli investimenti	Altri trasferimenti in conto capitale	Altre spese in conto capitale	Totale SPESE IN CONTO CAPITALE	Acquisizioni di attività finanziarie	Concessione breve termine	Concessione medio - lungo termine	Altre spese per incremento di attività finanziarie	Totale SPESE PER INCREMENTO DI ATTIVITA' FINANZIARIE
	201	202	203	204	205	200	301	302	303	304	300
<b>MISSIONI E PROGRAMMI</b>											
Programma 4 - Istruzione universitaria	0,00	0,00	0,00	0,00	0,00	0,00	0,00	0,00	0,00	0,00	0,00
Programma 5 - Istruzione tecnica superiore	0,00	0,00	0,00	0,00	0,00	0,00	0,00	0,00	0,00	0,00	0,00
Programma 6 - Servizi ausiliari all'istruzione	0,00	0,00	0,00	0,00	0,00	0,00	0,00	0,00	0,00	0,00	0,00
Programma 7 - Diritto allo studio	0,00	2.500,00	0,00	0,00	0,00	2.500,00	0,00	0,00	0,00	0,00	0,00
<b>Totale Missione 4 - Istruzione e diritto allo studio</b>	<b>0,00</b>	<b>38.435,08</b>	<b>0,00</b>	<b>0,00</b>	<b>0,00</b>	<b>38.435,08</b>	<b>0,00</b>	<b>0,00</b>	<b>0,00</b>	<b>0,00</b>	<b>0,00</b>
<b>Missione 5 - Tutela e valorizzazione dei beni e attività culturali</b>											
Programma 1 - Valorizzazione dei beni di interesse storico	0,00	0,00	0,00	0,00	0,00	0,00	0,00	0,00	0,00	0,00	0,00
Programma 2 - Attività culturali e interventi diversi nel settore culturale	0,00	0,00	0,00	0,00	0,00	0,00	0,00	0,00	0,00	0,00	0,00
<b>Totale Missione 5 - Tutela e valorizzazione dei beni e attività culturali</b>	<b>0,00</b>	<b>0,00</b>	<b>0,00</b>	<b>0,00</b>	<b>0,00</b>	<b>0,00</b>	<b>0,00</b>	<b>0,00</b>	<b>0,00</b>	<b>0,00</b>	<b>0,00</b>
<b>Missione 6 - Politiche giovanili, sport e tempo libero</b>											
Programma 1 - Sport e tempo libero	0,00	26.676,54	0,00	0,00	0,00	26.676,54	0,00	0,00	0,00	0,00	0,00
Programma 2 - Giovani	0,00	0,00	0,00	0,00	0,00	0,00	0,00	0,00	0,00	0,00	0,00
<b>Totale Missione 6 - Politiche giovanili, sport e tempo libero</b>	<b>0,00</b>	<b>26.676,54</b>	<b>0,00</b>	<b>0,00</b>	<b>0,00</b>	<b>26.676,54</b>	<b>0,00</b>	<b>0,00</b>	<b>0,00</b>	<b>0,00</b>	<b>0,00</b>
<b>Missione 7 - Turismo</b>											
Programma 1 - Sviluppo e valorizzazione del turismo	0,00	0,00	0,00	0,00	0,00	0,00	0,00	0,00	0,00	0,00	0,00
<b>Totale Missione 7 - Turismo</b>	<b>0,00</b>	<b>0,00</b>	<b>0,00</b>	<b>0,00</b>	<b>0,00</b>	<b>0,00</b>	<b>0,00</b>	<b>0,00</b>	<b>0,00</b>	<b>0,00</b>	<b>0,00</b>
<b>Missione 8 - Assetto del territorio ed edilizia abitativa</b>											
Programma 1 - Urbanistica e assetto del territorio	0,00	0,00	0,00	0,00	0,00	0,00	0,00	0,00	0,00	0,00	0,00
Programma 2 - Edilizia residenziale pubblica e locale e piani di edilizia economico-popolare	0,00	0,00	0,00	0,00	0,00	0,00	0,00	0,00	0,00	0,00	0,00
<b>Totale Missione 8 - Assetto del territorio ed edilizia abitativa</b>	<b>0,00</b>	<b>0,00</b>	<b>0,00</b>	<b>0,00</b>	<b>0,00</b>	<b>0,00</b>	<b>0,00</b>	<b>0,00</b>	<b>0,00</b>	<b>0,00</b>	<b>0,00</b>
<b>Missione 9 - Sviluppo sostenibile e tutela del territorio e dell'ambiente</b>											
Programma 1 - Difesa del suolo	0,00	0,00	0,00	0,00	0,00	0,00	0,00	0,00	0,00	0,00	0,00

Allegato e) al Rendiconto - Spese per macroaggregati

**PROSPETTO DELLE SPESE DI BILANCIO PER MISSIONI, PROGRAMMI E MACROAGGREGATI  
SPESE IN CONTO CAPITALE E SPESE PER INCREMENTO DI ATTIVITA' FINANZIARIE  
PAGAMENTI IN CONTO COMPETENZA - Esercizio finanziario 2025**

MACROAGGREGATI	Tributi in conto capitale a carico dell'ente	Investimenti fissi lordi e acquisto di terreni	Contributi agli investimenti	Altri trasferimenti in conto capitale	Altre spese in conto capitale	Totale SPESE IN CONTO CAPITALE	Acquisizioni di attività finanziarie	Concessione breve termine	Concessione medio - lungo termine	Altre spese per incremento di attività finanziarie	Totale SPESE PER INCREMENTO DI ATTIVITA' FINANZIARIE
	201	202	203	204	205	200	301	302	303	304	300
<b>MISSIONI E PROGRAMMI</b>											
Programma 2 - Tutela, valorizzazione e recupero ambientale	0,00	0,00	0,00	0,00	0,00	0,00	0,00	0,00	0,00	0,00	0,00
Programma 3 - Rifiuti	0,00	0,00	0,00	0,00	0,00	0,00	0,00	0,00	0,00	0,00	0,00
Programma 4 - Servizio idrico integrato	0,00	0,00	0,00	0,00	0,00	0,00	0,00	0,00	0,00	0,00	0,00
Programma 5 - Aree protette, parchi naturali, protezione naturalistica e forestazione	0,00	0,00	0,00	0,00	0,00	0,00	0,00	0,00	0,00	0,00	0,00
Programma 6 - Tutela e valorizzazione delle risorse idriche	0,00	0,00	0,00	0,00	0,00	0,00	0,00	0,00	0,00	0,00	0,00
Programma 7 - Sviluppo sostenibile territorio montano piccoli Comuni	0,00	0,00	0,00	0,00	0,00	0,00	0,00	0,00	0,00	0,00	0,00
Programma 8 - Qualità dell'aria e riduzione dell'inquinamento	0,00	0,00	0,00	0,00	0,00	0,00	0,00	0,00	0,00	0,00	0,00
<b>Totale Missione 9 - Sviluppo sostenibile e tutela del territorio e dell'ambiente</b>	<b>0,00</b>	<b>0,00</b>	<b>0,00</b>	<b>0,00</b>	<b>0,00</b>	<b>0,00</b>	<b>0,00</b>	<b>0,00</b>	<b>0,00</b>	<b>0,00</b>	<b>0,00</b>
<b>Missione 10 - Trasporti e diritto alla mobilità</b>											
Programma 1 - Trasporto ferroviario	0,00	0,00	0,00	0,00	0,00	0,00	0,00	0,00	0,00	0,00	0,00
Programma 2 - Trasporto pubblico locale	0,00	0,00	0,00	0,00	0,00	0,00	0,00	0,00	0,00	0,00	0,00
Programma 3 - Trasporto per vie d'acqua	0,00	0,00	0,00	0,00	0,00	0,00	0,00	0,00	0,00	0,00	0,00
Programma 4 - Altre modalità di trasporto	0,00	0,00	0,00	0,00	0,00	0,00	0,00	0,00	0,00	0,00	0,00
Programma 5 - Viabilità e infrastrutture stradali	0,00	0,00	0,00	0,00	0,00	0,00	0,00	0,00	0,00	0,00	0,00
<b>Totale Missione 10 - Trasporti e diritto alla mobilità</b>	<b>0,00</b>	<b>0,00</b>	<b>0,00</b>	<b>0,00</b>	<b>0,00</b>	<b>0,00</b>	<b>0,00</b>	<b>0,00</b>	<b>0,00</b>	<b>0,00</b>	<b>0,00</b>
<b>Missione 11 - Soccorso civile</b>											
Programma 1 - Sistema di protezione civile	0,00	0,00	0,00	0,00	0,00	0,00	0,00	0,00	0,00	0,00	0,00
Programma 2 - Interventi a seguito di calamità naturali	0,00	0,00	0,00	0,00	0,00	0,00	0,00	0,00	0,00	0,00	0,00
<b>Totale Missione 11 - Soccorso civile</b>	<b>0,00</b>	<b>0,00</b>	<b>0,00</b>	<b>0,00</b>	<b>0,00</b>	<b>0,00</b>	<b>0,00</b>	<b>0,00</b>	<b>0,00</b>	<b>0,00</b>	<b>0,00</b>
<b>Missione 12 - Diritti sociali, politiche sociali e famiglia</b>											
Programma 1 - Interventi per l'infanzia e i minori e per asili nido	0,00	0,00	0,00	0,00	0,00	0,00	0,00	0,00	0,00	0,00	0,00
Programma 2 - Interventi per la disabilità	0,00	0,00	0,00	0,00	0,00	0,00	0,00	0,00	0,00	0,00	0,00
Programma 3 - Interventi per gli anziani	0,00	0,00	0,00	0,00	0,00	0,00	0,00	0,00	0,00	0,00	0,00

Allegato e) al Rendiconto - Spese per macroaggregati

**PROSPETTO DELLE SPESE DI BILANCIO PER MISSIONI, PROGRAMMI E MACROAGGREGATI  
SPESE IN CONTO CAPITALE E SPESE PER INCREMENTO DI ATTIVITA' FINANZIARIE**

**PAGAMENTI IN CONTO COMPETENZA - Esercizio finanziario 2025**

MACROAGGREGATI	Tributi in conto capitale a carico dell'ente	Investimenti fissi lordi e acquisto di terreni	Contributi agli investimenti	Altri trasferimenti in conto capitale	Altre spese in conto capitale	Totale SPESE IN CONTO CAPITALE	Acquisizioni di attività finanziarie	Concessione breve termine	Concessione medio - lungo termine	Altre spese per incremento di attività finanziarie	Totale SPESE PER INCREMENTO DI ATTIVITA' FINANZIARIE
	201	202	203	204	205	200	301	302	303	304	300
<b>MISSIONI E PROGRAMMI</b>											
Programma 4 - Interventi per soggetti a rischio di esclusione sociale	0,00	0,00	0,00	0,00	0,00	0,00	0,00	0,00	0,00	0,00	0,00
Programma 5 - Interventi per le famiglie	0,00	0,00	0,00	0,00	0,00	0,00	0,00	0,00	0,00	0,00	0,00
Programma 6 - Interventi per il diritto alla casa	0,00	0,00	0,00	0,00	0,00	0,00	0,00	0,00	0,00	0,00	0,00
Programma 7 - Programmazione e governo della rete dei servizi socio-sanitari e sociali	0,00	0,00	0,00	0,00	0,00	0,00	0,00	0,00	0,00	0,00	0,00
Programma 8 - Cooperazione e associazionismo	0,00	0,00	0,00	0,00	0,00	0,00	0,00	0,00	0,00	0,00	0,00
Programma 9 - Servizio necroscopico e cimiteriale	0,00	0,00	0,00	0,00	0,00	0,00	0,00	0,00	0,00	0,00	0,00
<b>Totale Missione 12 - Diritti sociali, politiche sociali e famiglia</b>	<b>0,00</b>	<b>0,00</b>	<b>0,00</b>	<b>0,00</b>	<b>0,00</b>	<b>0,00</b>	<b>0,00</b>	<b>0,00</b>	<b>0,00</b>	<b>0,00</b>	<b>0,00</b>

**Missione 13 - Tutela della salute**

Programma 1 - Servizio sanitario regionale - finanziamento ordinario corrente per la garanzia dei LEA	0,00	0,00	0,00	0,00	0,00	0,00	0,00	0,00	0,00	0,00	0,00
Programma 2 - Servizio sanitario regionale - finanziamento aggiuntivo corrente per livelli di assistenza superiori ai LEA	0,00	0,00	0,00	0,00	0,00	0,00	0,00	0,00	0,00	0,00	0,00
Programma 3 - Servizio sanitario regionale - finanziamento aggiuntivo corrente per la copertura dello squilibrio di bilancio corrente	0,00	0,00	0,00	0,00	0,00	0,00	0,00	0,00	0,00	0,00	0,00
Programma 4 - Servizio sanitario regionale - ripiano di disavanzi sanitari relativi ad esercizi progressi	0,00	0,00	0,00	0,00	0,00	0,00	0,00	0,00	0,00	0,00	0,00
Programma 5 - Servizio sanitario regionale - investimenti sanitari	0,00	0,00	0,00	0,00	0,00	0,00	0,00	0,00	0,00	0,00	0,00
Programma 6 - Servizio sanitario regionale - restituzione maggiori gettiti SSN	0,00	0,00	0,00	0,00	0,00	0,00	0,00	0,00	0,00	0,00	0,00
Programma 7 - Ulteriori spese in materia sanitaria	0,00	0,00	0,00	0,00	0,00	0,00	0,00	0,00	0,00	0,00	0,00
<b>Totale Missione 13 - Tutela della salute</b>	<b>0,00</b>	<b>0,00</b>	<b>0,00</b>	<b>0,00</b>	<b>0,00</b>	<b>0,00</b>	<b>0,00</b>	<b>0,00</b>	<b>0,00</b>	<b>0,00</b>	<b>0,00</b>

**Missione 14 - Sviluppo economico e competitività**

Programma 1 - Industria PMI e Artigianato	0,00	0,00	0,00	0,00	0,00	0,00	0,00	0,00	0,00	0,00	0,00
Programma 2 - Commercio - reti distributive - tutela dei consumatori	0,00	0,00	0,00	0,00	0,00	0,00	0,00	0,00	0,00	0,00	0,00
Programma 3 - Ricerca e innovazione	0,00	0,00	0,00	0,00	0,00	0,00	0,00	0,00	0,00	0,00	0,00
Programma 4 - Reti e altri servizi di pubblica utilità	0,00	0,00	0,00	0,00	0,00	0,00	0,00	0,00	0,00	0,00	0,00

Allegato e) al Rendiconto - Spese per macroaggregati

**PROSPETTO DELLE SPESE DI BILANCIO PER MISSIONI, PROGRAMMI E MACROAGGREGATI  
SPESE IN CONTO CAPITALE E SPESE PER INCREMENTO DI ATTIVITA' FINANZIARIE  
PAGAMENTI IN CONTO COMPETENZA - Esercizio finanziario 2025**

MACROAGGREGATI	Tributi in conto capitale a carico dell'ente	Investimenti fissi lordi e acquisto di terreni	Contributi agli investimenti	Altri trasferimenti in conto capitale	Altre spese in conto capitale	Totale SPESE IN CONTO CAPITALE	Acquisizioni di attività finanziarie	Concessione di crediti di breve termine	Concessione di crediti di medio - lungo termine	Altre spese per incremento di attività finanziarie	Totale SPESE PER INCREMENTO DI ATTIVITA' FINANZIARIE
	201	202	203	204	205	200	301	302	303	304	300
<b>MISSIONI E PROGRAMMI</b>											
<b>Totale Missione 14 - Sviluppo economico e competitività</b>	<b>0,00</b>	<b>0,00</b>	<b>0,00</b>	<b>0,00</b>	<b>0,00</b>	<b>0,00</b>	<b>0,00</b>	<b>0,00</b>	<b>0,00</b>	<b>0,00</b>	<b>0,00</b>
<b>Missione 15 - Politiche per il lavoro e la formazione professionale</b>											
Programma 1 - Servizi per lo sviluppo del mercato del lavoro	0,00	0,00	0,00	0,00	0,00	0,00	0,00	0,00	0,00	0,00	0,00
Programma 2 - Formazione professionale	0,00	0,00	0,00	0,00	0,00	0,00	0,00	0,00	0,00	0,00	0,00
Programma 3 - Sostegno all'occupazione	0,00	0,00	0,00	0,00	0,00	0,00	0,00	0,00	0,00	0,00	0,00
<b>Totale Missione 15 - Politiche per il lavoro e la formazione professionale</b>	<b>0,00</b>	<b>0,00</b>	<b>0,00</b>	<b>0,00</b>	<b>0,00</b>	<b>0,00</b>	<b>0,00</b>	<b>0,00</b>	<b>0,00</b>	<b>0,00</b>	<b>0,00</b>
<b>Missione 16 - Agricoltura, politiche agroalimentari e pesca</b>											
Programma 1 - Sviluppo del settore agricolo e del sistema agroalimentare	0,00	0,00	0,00	0,00	0,00	0,00	0,00	0,00	0,00	0,00	0,00
Programma 2 - Caccia e pesca	0,00	0,00	0,00	0,00	0,00	0,00	0,00	0,00	0,00	0,00	0,00
<b>Totale Missione 16 - Agricoltura, politiche agroalimentari e pesca</b>	<b>0,00</b>	<b>0,00</b>	<b>0,00</b>	<b>0,00</b>	<b>0,00</b>	<b>0,00</b>	<b>0,00</b>	<b>0,00</b>	<b>0,00</b>	<b>0,00</b>	<b>0,00</b>
<b>Missione 17 - Energia e diversificazione delle fonti energetiche</b>											
Programma 1 - Fonti energetiche	0,00	0,00	0,00	0,00	0,00	0,00	0,00	0,00	0,00	0,00	0,00
<b>Totale Missione 17 - Energia e diversificazione delle fonti energetiche</b>	<b>0,00</b>	<b>0,00</b>	<b>0,00</b>	<b>0,00</b>	<b>0,00</b>	<b>0,00</b>	<b>0,00</b>	<b>0,00</b>	<b>0,00</b>	<b>0,00</b>	<b>0,00</b>
<b>Missione 18 - Relazioni con le altre autonomie territoriali e locali</b>											
Programma 1 - Relazioni finanziarie con le altre autonomie territoriali	0,00	0,00	0,00	0,00	0,00	0,00	0,00	0,00	0,00	0,00	0,00
<b>Totale Missione 18 - Relazioni con le altre autonomie territoriali e locali</b>	<b>0,00</b>	<b>0,00</b>	<b>0,00</b>	<b>0,00</b>	<b>0,00</b>	<b>0,00</b>	<b>0,00</b>	<b>0,00</b>	<b>0,00</b>	<b>0,00</b>	<b>0,00</b>
<b>Missione 19 - Relazioni internazionali</b>											
Programma 1 - Relazioni internazionali e Cooperazione allo sviluppo	0,00	0,00	0,00	0,00	0,00	0,00	0,00	0,00	0,00	0,00	0,00
<b>Totale Missione 19 - Relazioni internazionali</b>	<b>0,00</b>	<b>0,00</b>	<b>0,00</b>	<b>0,00</b>	<b>0,00</b>	<b>0,00</b>	<b>0,00</b>	<b>0,00</b>	<b>0,00</b>	<b>0,00</b>	<b>0,00</b>

Allegato e) al Rendiconto - Spese per macroaggregati

**PROSPETTO DELLE SPESE DI BILANCIO PER MISSIONI, PROGRAMMI E MACROAGGREGATI  
SPESE IN CONTO CAPITALE E SPESE PER INCREMENTO DI ATTIVITA' FINANZIARIE  
PAGAMENTI IN CONTO COMPETENZA - Esercizio finanziario 2025**

MISSIONI E PROGRAMMI	201	202	203	204	205	200	301	302	303	304	300
MACROAGGREGATI	Tributi in conto capitale a carico dell'ente	Investimenti fissi lordi e acquisto di terreni	Contributi agli investimenti	Altri trasferimenti in conto capitale	Altre spese in conto capitale	Totale SPESE IN CONTO CAPITALE	Acquisizioni di attività finanziarie	Concessione breve termine finanziarie	Concessione medio - lungo termine	Altre spese per incremento di attività finanziarie	Totale SPESE PER INCREMENTO DI ATTIVITA' FINANZIARIE
	0,00	0,00	0,00	0,00	0,00	0,00	0,00	0,00	0,00	0,00	0,00
Programma 1 - Fondo di riserva	0,00	0,00	0,00	0,00	0,00	0,00	0,00	0,00	0,00	0,00	0,00
Programma 2 - Fondo crediti di dubbia esigibilità	0,00	0,00	0,00	0,00	0,00	0,00	0,00	0,00	0,00	0,00	0,00
Programma 3 - Altri fondi	0,00	0,00	0,00	0,00	0,00	0,00	0,00	0,00	0,00	0,00	0,00
<b>Totale Missione 20 - Fondi e accantonamenti</b>	<b>0,00</b>	<b>0,00</b>	<b>0,00</b>	<b>0,00</b>	<b>0,00</b>	<b>0,00</b>	<b>0,00</b>	<b>0,00</b>	<b>0,00</b>	<b>0,00</b>	<b>0,00</b>
<b>TOTALE MACROAGGREGATI</b>	<b>0,00</b>	<b>65.111,62</b>	<b>0,00</b>	<b>0,00</b>	<b>0,00</b>	<b>65.111,62</b>	<b>491,70</b>	<b>0,00</b>	<b>0,00</b>	<b>0,00</b>	<b>491,70</b>
<b>Missione 20 - Fondi e accantonamenti</b>											
	0,00	0,00	0,00	0,00	0,00	0,00	0,00	0,00	0,00	0,00	0,00
Programma 1 - Fondo di riserva	0,00	0,00	0,00	0,00	0,00	0,00	0,00	0,00	0,00	0,00	0,00
Programma 2 - Fondo crediti di dubbia esigibilità	0,00	0,00	0,00	0,00	0,00	0,00	0,00	0,00	0,00	0,00	0,00
Programma 3 - Altri fondi	0,00	0,00	0,00	0,00	0,00	0,00	0,00	0,00	0,00	0,00	0,00
<b>Totale Missione 20 - Fondi e accantonamenti</b>	<b>0,00</b>	<b>0,00</b>	<b>0,00</b>	<b>0,00</b>	<b>0,00</b>	<b>0,00</b>	<b>0,00</b>	<b>0,00</b>	<b>0,00</b>	<b>0,00</b>	<b>0,00</b>
<b>TOTALE MACROAGGREGATI</b>	<b>0,00</b>	<b>65.111,62</b>	<b>0,00</b>	<b>0,00</b>	<b>0,00</b>	<b>65.111,62</b>	<b>491,70</b>	<b>0,00</b>	<b>0,00</b>	<b>0,00</b>	<b>491,70</b>

Allegato e) al Rendiconto - Spese per macroaggregati

**PROSPETTO DELLE SPESE DI BILANCIO PER MISSIONI, PROGRAMMI E MACROAGGREGATI  
SPESE PER RIMBORSO DI PRESTITI - PAGAMENTI IN CONTO COMPETENZA**

Esercizio finanziario 2025

MISSIONI E PROGRAMMI	MACROAGGREGATI	401	402	403	404	Totale
		Rimborso di titoli obbligazionari	Rimborso prestiti a breve termine	Rimborso mutui e altri finanziamenti a medio lungo termine	Rimborso di altre forme di indebitamento	
<b>Missione 50 - Debito pubblico</b>						
Programma 1 - Quota interessi ammortamento mutui e prestiti obbligazionari		0,00	0,00	0,00	0,00	0,00
Programma 2 - Quota capitale ammortamento mutui e prestiti obbligazionari		0,00	0,00	168.129,72	0,00	168.129,72
<b>TOTALE MISSIONE 50 - DEBITO PUBBLICO</b>		<b>0,00</b>	<b>0,00</b>	<b>168.129,72</b>	<b>0,00</b>	<b>168.129,72</b>

Allegato e) al Rendiconto - Spese per macroaggregati

**PROSPETTO DELLE SPESE DI BILANCIO PER MISSIONI, PROGRAMMI E MACROAGGREGATI  
SPESE PER SERVIZI PER CONTO TERZI E PARTITE DI GIRO - PAGAMENTI IN CONTO COMPETENZA**

Esercizio finanziario 2025

MISSIONI E PROGRAMMI	Uscite per partite di giro	Uscite per conto terzi	Totale
MACROAGGREGATI	701	702	700
<b>Missione 99 - Servizi per conto terzi</b>			
Programma 1 - Servizi per conto terzi e Partite di giro	313.087,52	27.186,52	340.274,04
Programma 2 - Anticipazioni per il finanziamento del sistema sanitari	0,00	0,00	0,00
<b>TOTALE MISSIONE 99 - SERVIZI PER CONTO TERZI</b>	<b>313.087,52</b>	<b>27.186,52</b>	<b>340.274,04</b>

Allegato e) al Rendiconto - Spese per macroaggregati

**RIEPILOGO SPESE PER TITOLI E MACROAGGREGATI  
PAGAMENTI IN CONTO COMPETENZA**

Esercizio finanziario 2025

Titoli e macroaggregati di spesa	Totale	- di cui non ricorrenti
<b>Titolo 1 - Spese correnti</b>		
101 Macroaggregato 1 - Redditi da lavoro dipendente	377.454,38	0,00
102 Macroaggregato 2 - Imposte e tasse a carico dell'ente	29.545,94	0,00
103 Macroaggregato 3 - Acquisto di beni e servizi	1.218.980,18	0,00
104 Macroaggregato 4 - Trasferimenti correnti	201.005,53	0,00
105 Macroaggregato 5 - Trasferimenti di tributi	0,00	0,00
106 Macroaggregato 6 - Fondi perequativi	0,00	0,00
107 Macroaggregato 7 - Interessi passivi	90.091,95	0,00
108 Macroaggregato 8 - Altre spese per redditi da capitale	0,00	0,00
109 Macroaggregato 9 - Rimborsi e poste correttive delle entrate	0,00	0,00
110 Macroaggregato 10 - Altre spese correnti	35.990,69	0,00
<b>TOTALE TITOLO 1 - SPESE CORRENTI</b>	<b>1.953.068,67</b>	<b>0,00</b>

**Titolo 2 - Spese in conto capitale**

201 Macroaggregato 1 - Tributi in conto capitale a carico dell'ente	0,00	0,00
202 Macroaggregato 2 - Investimenti fissi lordi e acquisto di terreni	65.111,62	65.111,62
203 Macroaggregato 3 - Contributi agli investimenti	0,00	0,00
204 Macroaggregato 4 - Altri trasferimenti in conto capitale	0,00	0,00
205 Macroaggregato 5 - Altre spese in conto capitale	0,00	0,00
<b>TOTALE TITOLO 2 - SPESE IN CONTO CAPITALE</b>	<b>65.111,62</b>	<b>65.111,62</b>

**Titolo 3 - Spese per incremento attività finanziarie**

301 Macroaggregato 1 - Acquisizioni di attività finanziarie	491,70	491,70
302 Macroaggregato 2 - Concessione crediti di breve termine	0,00	0,00
303 Macroaggregato 3 - Concessione crediti di medio-lungo termine	0,00	0,00
304 Macroaggregato 4 - Altre spese per incremento di attività finanziarie	0,00	0,00
<b>TOTALE TITOLO 3 - SPESE PER INCREMENTO ATTIVITÀ FINANZIARIE</b>	<b>491,70</b>	<b>491,70</b>

Allegato e) al Rendiconto - Spese per macroaggregati

**RIEPILOGO SPESE PER TITOLI E MACROAGGREGATI  
PAGAMENTI IN CONTO COMPETENZA**

Esercizio finanziario 2025

Titoli e macroaggregati di spesa		Totale	- di cui non ricorrenti
<b>Titolo 4 - Rimborso Prestiti</b>			
401	Macroaggregato 1 - Rimborso di titoli obbligazionari	0,00	0,00
402	Macroaggregato 2 - Rimborso prestiti a breve termine	0,00	0,00
403	Macroaggregato 3 - Rimborso mutui e altri finanziamenti a medio-lungo termine	168.129,72	168.129,72
404	Macroaggregato 4 - Rimborso di altre forme di indebitamento	0,00	0,00
405	Macroaggregato 5 - Fondi per rimborso prestiti	0,00	0,00
<b>TOTALE TITOLO 4 - RIMBORSO PRESTITI</b>		<b>168.129,72</b>	<b>168.129,72</b>
<b>Titolo 5 - Chiusura Anticipazioni ricevute da istituto tesoriere/cassiere</b>			
501	Macroaggregato 1 - Chiusura Anticipazioni ricevute da istituto tesoriere/cassiere	2.046.466,17	2.046.466,17
<b>TOTALE TITOLO 5 - CHIUSURA ANTICIPAZIONI RICEVUTE DA ISTITUTO</b>		<b>2.046.466,17</b>	<b>2.046.466,17</b>
<b>Titolo 7 - Uscite per conto terzi e partite di giro</b>			
701	Macroaggregato 1 - Uscite per partite di giro	313.087,52	0,00
702	Macroaggregato 2 - Uscite per conto terzi	27.186,52	0,00
<b>TOTALE TITOLO 7 - USCITE PER CONTO TERZI E PARTITE DI GIRO</b>		<b>340.274,04</b>	<b>0,00</b>
<b>TOTALE MACROAGGREGATI</b>		<b>4.573.541,92</b>	<b>2.280.199,21</b>

Allegato e) al Rendiconto - Spese per macroaggregati

**PROSPETTO DELLE SPESE DI BILANCIO PER MISSIONI, PROGRAMMI E MACROAGGREGATI  
SPESE CORRENTI - PAGAMENTI IN CONTO RESIDUI**

Esercizio finanziario 2025

MACROAGGREGATI	Redditi da lavoro dipendente	Imposte e tasse a carico	Acquisto di beni e servizi	Trasferimenti correnti	Trasferimenti di tributi	Fondi perequativi	Interessi passivi	Altre spese per redditi da capitale	Rimborsi e poste correttive	Altre spese correnti	Totale
MISSIONI E PROGRAMMI	101	102	103	104	105	106	107	108	109	110	100
<b>Missione 1 - Servizi istituzionali, generali e di gestione</b>											
Programma 1 - Organi istituzionali	0,00	341,80	1.952,72	0,00	0,00	0,00	0,00	0,00	0,00	0,00	2.294,52
Programma 2 - Segreteria generale	35.452,64	628,45	10.653,84	0,00	0,00	0,00	0,00	0,00	0,00	0,00	46.734,93
Programma 3 - Gestione economica, finanziaria, programmazione e provveditorato	5.713,26	1.021,63	26.137,71	0,00	0,00	0,00	0,00	0,00	0,00	0,00	32.872,60
Programma 4 - Gestione delle entrate tributarie e servizi fiscali	0,00	0,00	0,00	0,00	0,00	0,00	0,00	0,00	0,00	1.799,06	1.799,06
Programma 5 - Gestione dei beni demaniali e patrimoniali	0,00	0,00	0,00	0,00	0,00	0,00	0,00	0,00	0,00	0,00	0,00
Programma 6 - Ufficio tecnico	1.251,92	660,50	22.975,28	0,00	0,00	0,00	0,00	0,00	0,00	0,00	24.887,70
Programma 7 - Elezioni e consultazioni popolari - Anagrafe e stato civile	0,00	0,00	109,80	0,00	0,00	0,00	0,00	0,00	0,00	0,00	109,80
Programma 8 - Statistica e sistemi informativi	0,00	0,00	0,00	0,00	0,00	0,00	0,00	0,00	0,00	0,00	0,00
Programma 9 - Assistenza tecnico-amministrativa agli enti locali	0,00	0,00	0,00	0,00	0,00	0,00	0,00	0,00	0,00	0,00	0,00
Programma 10 - Risorse umane	2.230,00	0,00	99,54	0,00	0,00	0,00	0,00	0,00	0,00	0,00	2.329,54
Programma 11 - Altri servizi generali	0,00	0,00	78.058,24	0,00	0,00	0,00	0,00	0,00	0,00	0,00	78.058,24
<b>Totale Missione 1 - Servizi istituzionali, generali e di gestione</b>	<b>44.647,82</b>	<b>2.652,38</b>	<b>139.987,13</b>	<b>0,00</b>	<b>0,00</b>	<b>0,00</b>	<b>0,00</b>	<b>0,00</b>	<b>0,00</b>	<b>1.799,06</b>	<b>189.086,39</b>
<b>Missione 2 - Giustizia</b>											
Programma 1 - Uffici giudiziari	0,00	0,00	0,00	0,00	0,00	0,00	0,00	0,00	0,00	0,00	0,00
Programma 2 - Casa circondariale e altri servizi	0,00	0,00	0,00	0,00	0,00	0,00	0,00	0,00	0,00	0,00	0,00
<b>Totale Missione 2 - Giustizia</b>	<b>0,00</b>	<b>0,00</b>	<b>0,00</b>	<b>0,00</b>	<b>0,00</b>	<b>0,00</b>	<b>0,00</b>	<b>0,00</b>	<b>0,00</b>	<b>0,00</b>	<b>0,00</b>
<b>Missione 3 - Ordine pubblico e sicurezza</b>											
Programma 1 - Polizia locale e amministrativa	8.989,89	1.080,36	3.329,46	0,00	0,00	0,00	0,00	0,00	0,00	0,00	13.399,71
Programma 2 - Sistema integrato di sicurezza urbana	0,00	0,00	0,00	0,00	0,00	0,00	0,00	0,00	0,00	0,00	0,00
<b>Totale Missione 3 - Ordine pubblico e sicurezza</b>	<b>8.989,89</b>	<b>1.080,36</b>	<b>3.329,46</b>	<b>0,00</b>	<b>0,00</b>	<b>0,00</b>	<b>0,00</b>	<b>0,00</b>	<b>0,00</b>	<b>0,00</b>	<b>13.399,71</b>
<b>Missione 4 - Istruzione e diritto allo studio</b>											
Programma 1 - Istruzione prescolastica	0,00	0,00	0,00	46.009,20	0,00	0,00	0,00	0,00	0,00	0,00	46.009,20
Programma 2 - Altri ordini di istruzione non universitaria	0,00	0,00	48.453,61	0,00	0,00	0,00	0,00	0,00	0,00	0,00	48.453,61
Programma 4 - Istruzione universitaria	0,00	0,00	0,00	0,00	0,00	0,00	0,00	0,00	0,00	0,00	0,00
Programma 5 - Istruzione tecnica superiore	0,00	0,00	0,00	0,00	0,00	0,00	0,00	0,00	0,00	0,00	0,00
Programma 6 - Servizi ausiliari all'istruzione	0,00	0,00	92.861,35	14.928,90	0,00	0,00	0,00	0,00	0,00	0,00	107.790,25

Conto del bilancio 2025 - Comune di Urago d'Oglio - Allegato E11 - Spese per macroaggregati pagamenti residui spesa corrente

Allegato e) al Rendiconto - Spese per macroaggregati

**PROSPETTO DELLE SPESE DI BILANCIO PER MISSIONI, PROGRAMMI E MACROAGGREGATI  
SPESE CORRENTI - PAGAMENTI IN CONTO RESIDUI**

Esercizio finanziario 2025

MACROAGGREGATI	Redditi da lavoro dipendente	Imposte e tasse a carico	Acquisto di beni e servizi	Trasferimenti correnti	Trasferimenti di tributi	Fondi perequativi	Interessi passivi	Altre spese per redditi da capitale	Rimborsi e poste correttive	Altre spese correnti	Totale
	101	102	103	104	105	106	107	108	109	110	100
<b>MISSIONI E PROGRAMMI</b>											
Programma 7 - Diritto allo studio	0,00	0,00	0,00	11.000,00	0,00	0,00	0,00	0,00	0,00	0,00	11.000,00
<b>Totale Missione 4 - Istruzione e diritto allo studio</b>	<b>0,00</b>	<b>0,00</b>	<b>141.314,96</b>	<b>71.938,10</b>	<b>0,00</b>	<b>0,00</b>	<b>0,00</b>	<b>0,00</b>	<b>0,00</b>	<b>0,00</b>	<b>213.253,06</b>
<b>Missione 5 - Tutela e valorizzazione dei beni e attività culturali</b>											
Programma 1 - Valorizzazione dei beni di interesse storico	0,00	0,00	16.125,65	700,00	0,00	0,00	0,00	0,00	0,00	0,00	16.825,65
Programma 2 - Attività culturali e interventi diversi nel settore culturale	0,00	0,00	0,00	0,00	0,00	0,00	0,00	0,00	0,00	0,00	0,00
<b>Totale Missione 5 - Tutela e valorizzazione dei beni e attività culturali</b>	<b>0,00</b>	<b>0,00</b>	<b>16.125,65</b>	<b>700,00</b>	<b>0,00</b>	<b>0,00</b>	<b>0,00</b>	<b>0,00</b>	<b>0,00</b>	<b>0,00</b>	<b>16.825,65</b>
<b>Missione 6 - Politiche giovanili, sport e tempo libero</b>											
Programma 1 - Sport e tempo libero	0,00	0,00	11.336,09	0,00	0,00	0,00	0,00	0,00	0,00	0,00	11.336,09
Programma 2 - Giovani	0,00	0,00	0,00	0,00	0,00	0,00	0,00	0,00	0,00	0,00	0,00
<b>Totale Missione 6 - Politiche giovanili, sport e tempo libero</b>	<b>0,00</b>	<b>0,00</b>	<b>11.336,09</b>	<b>0,00</b>	<b>0,00</b>	<b>0,00</b>	<b>0,00</b>	<b>0,00</b>	<b>0,00</b>	<b>0,00</b>	<b>11.336,09</b>
<b>Missione 7 - Turismo</b>											
Programma 1 - Sviluppo e valorizzazione del turismo	0,00	0,00	0,00	0,00	0,00	0,00	0,00	0,00	0,00	0,00	0,00
<b>Totale Missione 7 - Turismo</b>	<b>0,00</b>	<b>0,00</b>	<b>0,00</b>	<b>0,00</b>	<b>0,00</b>	<b>0,00</b>	<b>0,00</b>	<b>0,00</b>	<b>0,00</b>	<b>0,00</b>	<b>0,00</b>
<b>Missione 8 - Assetto del territorio ed edilizia abitativa</b>											
Programma 1 - Urbanistica e assetto del territorio	0,00	0,00	0,00	0,00	0,00	0,00	0,00	0,00	0,00	0,00	0,00
Programma 2 - Edilizia residenziale pubblica e locale e piani di edilizia economico-popolare	0,00	0,00	0,00	0,00	0,00	0,00	0,00	0,00	0,00	0,00	0,00
<b>Totale Missione 8 - Assetto del territorio ed edilizia abitativa</b>	<b>0,00</b>	<b>0,00</b>	<b>0,00</b>	<b>0,00</b>	<b>0,00</b>	<b>0,00</b>	<b>0,00</b>	<b>0,00</b>	<b>0,00</b>	<b>0,00</b>	<b>0,00</b>
<b>Missione 9 - Sviluppo sostenibile e tutela del territorio e dell'ambiente</b>											
Programma 1 - Difesa del suolo	0,00	0,00	0,00	0,00	0,00	0,00	0,00	0,00	0,00	0,00	0,00
Programma 2 - Tutela, valorizzazione e recupero ambientale	0,00	0,00	0,00	0,00	0,00	0,00	0,00	0,00	0,00	0,00	0,00
Programma 3 - Rifiuti	0,00	0,00	106.584,23	0,00	0,00	0,00	0,00	0,00	0,00	0,00	106.584,23
Programma 4 - Servizio idrico integrato	0,00	0,00	0,00	0,00	0,00	0,00	0,00	0,00	0,00	0,00	0,00
Programma 5 - Aree protette, parchi naturali, protezione naturalistica e forestazione	0,00	0,00	47.105,00	500,00	0,00	0,00	0,00	0,00	0,00	0,00	47.605,00
Programma 6 - Tutela e valorizzazione delle risorse idriche	0,00	0,00	0,00	0,00	0,00	0,00	0,00	0,00	0,00	0,00	0,00

Allegato e) al Rendiconto - Spese per macroaggregati

**PROSPETTO DELLE SPESE DI BILANCIO PER MISSIONI, PROGRAMMI E MACROAGGREGATI  
SPESE CORRENTI - PAGAMENTI IN CONTO RESIDUI**

Esercizio finanziario 2025

MACROAGGREGATI	101	102	103	104	105	106	107	108	109	110	Totale
	Redditi da lavoro dipendente	Imposte e tasse a carico	Acquisto di beni e servizi	Trasferimenti correnti	Trasferimenti di tributi	Fondi perequativi	Interessi passivi	Altre spese per redditi da capitale	Rimborsi e poste correttive	Altre spese correnti	Totale
<b>MISSIONI E PROGRAMMI</b>											
Programma 7 - Sviluppo sostenibile territorio montano piccoli Comuni	0,00	0,00	0,00	0,00	0,00	0,00	0,00	0,00	0,00	0,00	0,00
Programma 8 - Qualità dell'aria e riduzione dell'inquinamento	0,00	0,00	0,00	0,00	0,00	0,00	0,00	0,00	0,00	0,00	0,00
<b>Totale Missione 9 - Sviluppo sostenibile e tutela del territorio e dell'ambiente</b>	<b>0,00</b>	<b>0,00</b>	<b>153.689,23</b>	<b>500,00</b>	<b>0,00</b>	<b>0,00</b>	<b>0,00</b>	<b>0,00</b>	<b>0,00</b>	<b>0,00</b>	<b>154.189,23</b>
<b>Missione 10 - Trasporti e diritto alla mobilità</b>											
Programma 1 - Trasporto ferroviario	0,00	0,00	0,00	0,00	0,00	0,00	0,00	0,00	0,00	0,00	0,00
Programma 2 - Trasporto pubblico locale	0,00	0,00	0,00	0,00	0,00	0,00	0,00	0,00	0,00	0,00	0,00
Programma 3 - Trasporto per vie d'acqua	0,00	0,00	0,00	0,00	0,00	0,00	0,00	0,00	0,00	0,00	0,00
Programma 4 - Altre modalità di trasporto	0,00	0,00	0,00	0,00	0,00	0,00	0,00	0,00	0,00	0,00	0,00
Programma 5 - Viabilità e infrastrutture stradali	0,00	0,00	10.105,51	0,00	0,00	0,00	0,00	0,00	0,00	0,00	10.105,51
<b>Totale Missione 10 - Trasporti e diritto alla mobilità</b>	<b>0,00</b>	<b>0,00</b>	<b>10.105,51</b>	<b>0,00</b>	<b>0,00</b>	<b>0,00</b>	<b>0,00</b>	<b>0,00</b>	<b>0,00</b>	<b>0,00</b>	<b>10.105,51</b>
<b>Missione 11 - Soccorso civile</b>											
Programma 1 - Sistema di protezione civile	0,00	0,00	0,00	0,00	0,00	0,00	0,00	0,00	0,00	0,00	0,00
Programma 2 - Interventi a seguito di calamità naturali	0,00	0,00	0,00	0,00	0,00	0,00	0,00	0,00	0,00	0,00	0,00
<b>Totale Missione 11 - Soccorso civile</b>	<b>0,00</b>	<b>0,00</b>	<b>0,00</b>	<b>0,00</b>	<b>0,00</b>	<b>0,00</b>	<b>0,00</b>	<b>0,00</b>	<b>0,00</b>	<b>0,00</b>	<b>0,00</b>
<b>Missione 12 - Diritti sociali, politiche sociali e famiglia</b>											
Programma 1 - Interventi per l'infanzia e i minori e per asili nido	0,00	0,00	11.526,28	8.916,40	0,00	0,00	0,00	0,00	0,00	0,00	20.442,68
Programma 2 - Interventi per la disabilità	0,00	0,00	0,00	0,00	0,00	0,00	0,00	0,00	0,00	0,00	0,00
Programma 3 - Interventi per gli anziani	0,00	0,00	0,00	0,00	0,00	0,00	0,00	0,00	0,00	0,00	0,00
Programma 4 - Interventi per soggetti a rischio di esclusione sociale	0,00	0,00	0,00	0,00	0,00	0,00	0,00	0,00	0,00	0,00	0,00
Programma 5 - Interventi per le famiglie	0,00	0,00	18.489,16	16.946,29	0,00	0,00	0,00	0,00	0,00	0,00	35.435,45
Programma 6 - Interventi per il diritto alla casa	0,00	0,00	0,00	0,00	0,00	0,00	0,00	0,00	0,00	0,00	0,00
Programma 7 - Programmazione e governo della rete dei servizi sociosanitari e sociali	0,00	0,00	0,00	0,00	0,00	0,00	0,00	0,00	0,00	0,00	0,00
Programma 8 - Cooperazione e associazionismo	0,00	0,00	0,00	0,00	0,00	0,00	0,00	0,00	0,00	0,00	0,00
Programma 9 - Servizio necroscopico e cimiteriale	0,00	0,00	5.362,83	0,00	0,00	0,00	0,00	0,00	0,00	0,00	5.362,83
<b>Totale Missione 12 - Diritti sociali, politiche sociali e famiglia</b>	<b>0,00</b>	<b>0,00</b>	<b>35.378,27</b>	<b>25.862,69</b>	<b>0,00</b>	<b>0,00</b>	<b>0,00</b>	<b>0,00</b>	<b>0,00</b>	<b>0,00</b>	<b>61.240,96</b>

Allegato e) al Rendiconto - Spese per macroaggregati

**PROSPETTO DELLE SPESE DI BILANCIO PER MISSIONI, PROGRAMMI E MACROAGGREGATI  
SPESE CORRENTI - PAGAMENTI IN CONTO RESIDUI**

Esercizio finanziario 2025

MACROAGGREGATI	101	102	103	104	105	106	107	108	109	110	Totale
Redditi da lavoro dipendente	Imposte e tasse a carico	Acquisto di beni e servizi	Trasferimenti correnti	Trasferimenti di tributi	Fondi perequativi	Interessi passivi	Altre spese per redditi da capitale	Rimborsi e poste correttive	Altre spese correnti		
<b>MISSIONI E PROGRAMMI</b>	101	102	103	104	105	106	107	108	109	110	100
<b>Missione 13 - Tutela della salute</b>											
Programma 1 - Servizio sanitario regionale - finanziamento ordinario corrente per la garanzia del LEA	0,00	0,00	0,00	0,00	0,00	0,00	0,00	0,00	0,00	0,00	0,00
Programma 2 - Servizio sanitario regionale - finanziamento aggiuntivo corrente per livelli di assistenza superiori al LEA	0,00	0,00	0,00	0,00	0,00	0,00	0,00	0,00	0,00	0,00	0,00
Programma 3 - Servizio sanitario regionale - finanziamento aggiuntivo corrente per la copertura dello squilibrio di bilancio corrente	0,00	0,00	0,00	0,00	0,00	0,00	0,00	0,00	0,00	0,00	0,00
Programma 4 - Servizio sanitario regionale - ripiano di disavanzi sanitari relativi ad esercizi pregressi	0,00	0,00	0,00	0,00	0,00	0,00	0,00	0,00	0,00	0,00	0,00
Programma 5 - Servizio sanitario regionale - investimenti sanitari	0,00	0,00	0,00	0,00	0,00	0,00	0,00	0,00	0,00	0,00	0,00
Programma 6 - Servizio sanitario regionale - restituzione maggiori gettiti SSN	0,00	0,00	0,00	0,00	0,00	0,00	0,00	0,00	0,00	0,00	0,00
Programma 7 - Ulteriori spese in materia sanitaria	0,00	0,00	0,00	0,00	0,00	0,00	0,00	0,00	0,00	0,00	0,00
<b>Totale Missione 13 - Tutela della salute</b>	<b>0,00</b>	<b>0,00</b>	<b>0,00</b>	<b>0,00</b>	<b>0,00</b>	<b>0,00</b>	<b>0,00</b>	<b>0,00</b>	<b>0,00</b>	<b>0,00</b>	<b>0,00</b>
<b>Missione 14 - Sviluppo economico e competitività</b>											
Programma 1 - Industria PMI e Artigianato	0,00	0,00	0,00	0,00	0,00	0,00	0,00	0,00	0,00	0,00	0,00
Programma 2 - Commercio - reti distributive - tutela dei consumatori	0,00	0,00	0,00	0,00	0,00	0,00	0,00	0,00	0,00	0,00	0,00
Programma 3 - Ricerca e innovazione	0,00	0,00	0,00	0,00	0,00	0,00	0,00	0,00	0,00	0,00	0,00
Programma 4 - Reti e altri servizi di pubblica utilità	0,00	0,00	0,00	0,00	0,00	0,00	0,00	0,00	0,00	0,00	0,00
<b>Totale Missione 14 - Sviluppo economico e competitività</b>	<b>0,00</b>	<b>0,00</b>	<b>0,00</b>	<b>0,00</b>	<b>0,00</b>	<b>0,00</b>	<b>0,00</b>	<b>0,00</b>	<b>0,00</b>	<b>0,00</b>	<b>0,00</b>
<b>Missione 15 - Politiche per il lavoro e la formazione professionale</b>											
Programma 1 - Servizi per lo sviluppo del mercato del lavoro	0,00	0,00	0,00	0,00	0,00	0,00	0,00	0,00	0,00	0,00	0,00
Programma 2 - Formazione professionale	0,00	0,00	0,00	0,00	0,00	0,00	0,00	0,00	0,00	0,00	0,00
Programma 3 - Sostegno all'occupazione	0,00	0,00	0,00	0,00	0,00	0,00	0,00	0,00	0,00	0,00	0,00
<b>Totale Missione 15 - Politiche per il lavoro e la formazione professionale</b>	<b>0,00</b>	<b>0,00</b>	<b>0,00</b>	<b>0,00</b>	<b>0,00</b>	<b>0,00</b>	<b>0,00</b>	<b>0,00</b>	<b>0,00</b>	<b>0,00</b>	<b>0,00</b>
<b>Missione 16 - Agricoltura, politiche agroalimentari e pesca</b>											
Programma 1 - Sviluppo del settore agricolo e del sistema agroalimentare	0,00	0,00	0,00	0,00	0,00	0,00	0,00	0,00	0,00	0,00	0,00
Programma 2 - Caccia e pesca	0,00	0,00	0,00	0,00	0,00	0,00	0,00	0,00	0,00	0,00	0,00

Conto del bilancio 2025 - Comune di Urago d'Oglio - Allegato E11 - Spese per macroaggregati pagamenti residui spesa corrente

Allegato e) al Rendiconto - Spese per macroaggregati

**PROSPETTO DELLE SPESE DI BILANCIO PER MISSIONI, PROGRAMMI E MACROAGGREGATI  
SPESE CORRENTI - PAGAMENTI IN CONTO RESIDUI**

Esercizio finanziario 2025

MACROAGGREGATI	Redditi da lavoro dipendente	Imposte e tasse a carico	Acquisto di beni e servizi	Trasferimenti correnti	Trasferimenti di tributi	Fondi perequativi	Interessi passivi	Altre spese per redditi da capitale	Rimborsi e poste correttive	Altre spese correnti	Totale
MISSIONI E PROGRAMMI	101	102	103	104	105	106	107	108	109	110	100
<b>Totale Missione 16 - Agricoltura, politiche agroalimentari e pesca</b>	<b>0,00</b>	<b>0,00</b>	<b>0,00</b>	<b>0,00</b>	<b>0,00</b>	<b>0,00</b>	<b>0,00</b>	<b>0,00</b>	<b>0,00</b>	<b>0,00</b>	<b>0,00</b>
<b>Missione 17 - Energia e diversificazione delle fonti energetiche</b>											
Programma 1 - Fonti energetiche	0,00	0,00	24.555,07	0,00	0,00	0,00	0,00	0,00	0,00	0,00	24.555,07
<b>Totale Missione 17 - Energia e diversificazione delle fonti energetiche</b>	<b>0,00</b>	<b>0,00</b>	<b>24.555,07</b>	<b>0,00</b>	<b>0,00</b>	<b>0,00</b>	<b>0,00</b>	<b>0,00</b>	<b>0,00</b>	<b>0,00</b>	<b>24.555,07</b>
<b>Missione 18 - Relazioni con le altre autonomie territoriali e locali</b>											
Programma 1 - Relazioni finanziarie con le altre autonomie territoriali	0,00	0,00	0,00	0,00	0,00	0,00	0,00	0,00	0,00	0,00	0,00
<b>Totale Missione 18 - Relazioni con le altre autonomie territoriali e locali</b>	<b>0,00</b>	<b>0,00</b>	<b>0,00</b>	<b>0,00</b>	<b>0,00</b>	<b>0,00</b>	<b>0,00</b>	<b>0,00</b>	<b>0,00</b>	<b>0,00</b>	<b>0,00</b>
<b>Missione 19 - Relazioni internazionali</b>											
Programma 1 - Relazioni internazionali e Cooperazione allo sviluppo	0,00	0,00	0,00	0,00	0,00	0,00	0,00	0,00	0,00	0,00	0,00
<b>Totale Missione 19 - Relazioni internazionali</b>	<b>0,00</b>	<b>0,00</b>	<b>0,00</b>	<b>0,00</b>	<b>0,00</b>	<b>0,00</b>	<b>0,00</b>	<b>0,00</b>	<b>0,00</b>	<b>0,00</b>	<b>0,00</b>
<b>Missione 20 - Fondi e accantonamenti</b>											
Programma 1 - Fondo di riserva	0,00	0,00	0,00	0,00	0,00	0,00	0,00	0,00	0,00	0,00	0,00
Programma 2 - Fondo crediti di dubbia esigibilità	0,00	0,00	0,00	0,00	0,00	0,00	0,00	0,00	0,00	0,00	0,00
Programma 3 - Altri fondi	0,00	0,00	0,00	0,00	0,00	0,00	0,00	0,00	0,00	0,00	0,00
<b>Totale Missione 20 - Fondi e accantonamenti</b>	<b>0,00</b>	<b>0,00</b>	<b>0,00</b>	<b>0,00</b>	<b>0,00</b>	<b>0,00</b>	<b>0,00</b>	<b>0,00</b>	<b>0,00</b>	<b>0,00</b>	<b>0,00</b>
<b>Missione 50 - Debito pubblico</b>											
Programma 1 - Quota interessi ammortamento mutui e prestiti obbligazionari	0,00	0,00	0,00	0,00	0,00	0,00	0,00	0,00	0,00	0,00	0,00
Programma 2 - Quota capitale ammortamento mutui e prestiti obbligazionari	0,00	0,00	0,00	0,00	0,00	0,00	0,00	0,00	0,00	0,00	0,00
<b>Totale Missione 50 - Debito pubblico</b>	<b>0,00</b>	<b>0,00</b>	<b>0,00</b>	<b>0,00</b>	<b>0,00</b>	<b>0,00</b>	<b>0,00</b>	<b>0,00</b>	<b>0,00</b>	<b>0,00</b>	<b>0,00</b>
<b>Missione 60 - Anticipazioni finanziarie</b>											
Programma 1 - Restituzione anticipazione di tesoreria	0,00	0,00	0,00	0,00	0,00	0,00	0,00	0,00	0,00	0,00	0,00
<b>Totale Missione 60 - Anticipazioni finanziarie</b>	<b>0,00</b>	<b>0,00</b>	<b>0,00</b>	<b>0,00</b>	<b>0,00</b>	<b>0,00</b>	<b>0,00</b>	<b>0,00</b>	<b>0,00</b>	<b>0,00</b>	<b>0,00</b>

Allegato e) al Rendiconto - Spese per macroaggregati

**PROSPETTO DELLE SPESE DI BILANCIO PER MISSIONI, PROGRAMMI E MACROAGGREGATI  
SPESE CORRENTI - PAGAMENTI IN CONTO RESIDUI**

Esercizio finanziario 2025

MACROAGGREGATI	Redditi da lavoro dipendente	Imposte e tasse a carico	Acquisto di beni e servizi	Trasferimenti correnti	Trasferimenti di tributi	Fondi perequativi	Interessi passivi	Altre spese per redditi da capitale	Rimborsi e poste correttive	Altre spese correnti	Totale
MISSIONI E PROGRAMMI	101	102	103	104	105	106	107	108	109	110	100
<b>Totale</b>	<b>53.637,71</b>	<b>3.792,74</b>	<b>535.821,37</b>	<b>99.000,79</b>	<b>0,00</b>	<b>0,00</b>	<b>0,00</b>	<b>0,00</b>	<b>0,00</b>	<b>1.799,06</b>	<b>693.991,67</b>

Allegato e) al Rendiconto - Spese per macroaggregati

**PROSPETTO DELLE SPESE DI BILANCIO PER MISSIONI, PROGRAMMI E MACROAGGREGATI  
SPESE IN CONTO CAPITALE E SPESE PER INCREMENTO DI ATTIVITA' FINANZIARIE**

**PAGAMENTI IN CONTO RESIDUI - Esercizio finanziario 2025**

MACROAGGREGATI	Tributi in conto capitale a carico dell'ente	Investimenti fissi lordi e acquisto di terreni	Contributi agli investimenti	Altri trasferimenti in conto capitale	Altre spese in conto capitale	Totale SPESE IN CONTO CAPITALE	Acquisizioni di attività finanziarie	Concessione crediti di breve termine	Concessione crediti di medio - lungo termine	Altre spese per incremento di attività finanziarie	Totale SPESE PER INCREMENTO DI ATTIVITA' FINANZIARIE
MISSIONI E PROGRAMMI	201	202	203	204	205	200	301	302	303	304	300
<b>Missione 1 - Servizi istituzionali, generali e di gestione</b>											
Programma 1 - Organi istituzionali	0,00	0,00	0,00	0,00	0,00	0,00	0,00	0,00	0,00	0,00	0,00
Programma 2 - Segreteria generale	0,00	0,00	0,00	0,00	0,00	0,00	0,00	0,00	0,00	0,00	0,00
Programma 3 - Gestione economica, finanziaria, programmazione e provveditorato	0,00	0,00	0,00	0,00	0,00	0,00	0,00	0,00	0,00	0,00	0,00
Programma 4 - Gestione delle entrate tributarie e servizi fiscali	0,00	0,00	0,00	0,00	0,00	0,00	0,00	0,00	0,00	0,00	0,00
Programma 5 - Gestione dei beni demaniali e patrimoniali	0,00	0,00	0,00	0,00	0,00	0,00	0,00	0,00	0,00	0,00	0,00
Programma 6 - Ufficio tecnico	0,00	0,00	0,00	0,00	0,00	0,00	0,00	0,00	0,00	0,00	0,00
Programma 7 - Elezioni e consultazioni popolari - Anagrafe e stato civile	0,00	0,00	0,00	0,00	0,00	0,00	0,00	0,00	0,00	0,00	0,00
Programma 8 - Statistica e sistemi informativi	0,00	20.642,40	0,00	0,00	0,00	20.642,40	0,00	0,00	0,00	0,00	0,00
Programma 9 - Assistenza tecnico-amministrativa agli enti locali	0,00	0,00	0,00	0,00	0,00	0,00	0,00	0,00	0,00	0,00	0,00
Programma 10 - Risorse umane	0,00	0,00	0,00	0,00	0,00	0,00	0,00	0,00	0,00	0,00	0,00
Programma 11 - Altri servizi generali	0,00	93.170,24	0,00	0,00	0,00	93.170,24	0,00	0,00	0,00	0,00	0,00
<b>Totale Missione 1 - Servizi istituzionali, generali e di gestione</b>	<b>0,00</b>	<b>113.812,64</b>	<b>0,00</b>	<b>0,00</b>	<b>0,00</b>	<b>113.812,64</b>	<b>0,00</b>	<b>0,00</b>	<b>0,00</b>	<b>0,00</b>	<b>0,00</b>
<b>Missione 2 - Giustizia</b>											
Programma 1 - Uffici giudiziari	0,00	0,00	0,00	0,00	0,00	0,00	0,00	0,00	0,00	0,00	0,00
Programma 2 - Casa circondariale e altri servizi	0,00	0,00	0,00	0,00	0,00	0,00	0,00	0,00	0,00	0,00	0,00
<b>Totale Missione 2 - Giustizia</b>	<b>0,00</b>	<b>0,00</b>	<b>0,00</b>	<b>0,00</b>	<b>0,00</b>	<b>0,00</b>	<b>0,00</b>	<b>0,00</b>	<b>0,00</b>	<b>0,00</b>	<b>0,00</b>
<b>Missione 3 - Ordine pubblico e sicurezza</b>											
Programma 1 - Polizia locale e amministrativa	0,00	0,00	0,00	0,00	0,00	0,00	0,00	0,00	0,00	0,00	0,00
Programma 2 - Sistema integrato di sicurezza urbana	0,00	0,00	0,00	0,00	0,00	0,00	0,00	0,00	0,00	0,00	0,00
<b>Totale Missione 3 - Ordine pubblico e sicurezza</b>	<b>0,00</b>	<b>0,00</b>	<b>0,00</b>	<b>0,00</b>	<b>0,00</b>	<b>0,00</b>	<b>0,00</b>	<b>0,00</b>	<b>0,00</b>	<b>0,00</b>	<b>0,00</b>
<b>Missione 4 - Istruzione e diritto allo studio</b>											
Programma 1 - Istruzione prescolastica	0,00	0,00	0,00	0,00	0,00	0,00	0,00	0,00	0,00	0,00	0,00
Programma 2 - Altri ordini di istruzione non universitaria	0,00	0,00	0,00	0,00	0,00	0,00	0,00	0,00	0,00	0,00	0,00

Allegato e) al Rendiconto - Spese per macroaggregati

**PROSPETTO DELLE SPESE DI BILANCIO PER MISSIONI, PROGRAMMI E MACROAGGREGATI  
SPESE IN CONTO CAPITALE E SPESE PER INCREMENTO DI ATTIVITA' FINANZIARIE**

**PAGAMENTI IN CONTO RESIDUI - Esercizio finanziario 2025**

MACROAGGREGATI	201	202	203	204	205	200	301	302	303	304	300
	Tributi in conto capitale a carico dell'ente	Investimenti fissi lordi e acquisto di terreni	Contributi agli investimenti	Altri trasferimenti in conto capitale	Altre spese in conto capitale	Totale SPESE IN CONTO CAPITALE	Acquisizioni di attività finanziarie	Concessione crediti di breve termine	Concessione crediti di medio - lungo termine	Altre spese per incremento di attività finanziarie	Totale SPESE PER INCREMENTO DI ATTIVITA' FINANZIARIE
<b>MISSIONI E PROGRAMMI</b>											
Programma 4 - Istruzione universitaria	0,00	0,00	0,00	0,00	0,00	0,00	0,00	0,00	0,00	0,00	0,00
Programma 5 - Istruzione tecnica superiore	0,00	0,00	0,00	0,00	0,00	0,00	0,00	0,00	0,00	0,00	0,00
Programma 6 - Servizi ausiliari all'istruzione	0,00	0,00	0,00	0,00	0,00	0,00	0,00	0,00	0,00	0,00	0,00
Programma 7 - Diritto allo studio	0,00	0,00	0,00	0,00	0,00	0,00	0,00	0,00	0,00	0,00	0,00
<b>Totale Missione 4 - Istruzione e diritto allo studio</b>	<b>0,00</b>	<b>0,00</b>	<b>0,00</b>	<b>0,00</b>	<b>0,00</b>	<b>0,00</b>	<b>0,00</b>	<b>0,00</b>	<b>0,00</b>	<b>0,00</b>	<b>0,00</b>
<b>Missione 5 - Tutela e valorizzazione dei beni e attività culturali</b>											
Programma 1 - Valorizzazione dei beni di interesse storico	0,00	0,00	0,00	0,00	0,00	0,00	0,00	0,00	0,00	0,00	0,00
Programma 2 - Attività culturali e interventi diversi nel settore culturale	0,00	0,00	0,00	0,00	0,00	0,00	0,00	0,00	0,00	0,00	0,00
<b>Totale Missione 5 - Tutela e valorizzazione dei beni e attività culturali</b>	<b>0,00</b>	<b>0,00</b>	<b>0,00</b>	<b>0,00</b>	<b>0,00</b>	<b>0,00</b>	<b>0,00</b>	<b>0,00</b>	<b>0,00</b>	<b>0,00</b>	<b>0,00</b>
<b>Missione 6 - Politiche giovanili, sport e tempo libero</b>											
Programma 1 - Sport e tempo libero	0,00	70.400,88	0,00	0,00	0,00	70.400,88	0,00	0,00	0,00	0,00	0,00
Programma 2 - Giovani	0,00	0,00	0,00	0,00	0,00	0,00	0,00	0,00	0,00	0,00	0,00
<b>Totale Missione 6 - Politiche giovanili, sport e tempo libero</b>	<b>0,00</b>	<b>70.400,88</b>	<b>0,00</b>	<b>0,00</b>	<b>0,00</b>	<b>70.400,88</b>	<b>0,00</b>	<b>0,00</b>	<b>0,00</b>	<b>0,00</b>	<b>0,00</b>
<b>Missione 7 - Turismo</b>											
Programma 1 - Sviluppo e valorizzazione del turismo	0,00	0,00	0,00	0,00	0,00	0,00	0,00	0,00	0,00	0,00	0,00
<b>Totale Missione 7 - Turismo</b>	<b>0,00</b>	<b>0,00</b>	<b>0,00</b>	<b>0,00</b>	<b>0,00</b>	<b>0,00</b>	<b>0,00</b>	<b>0,00</b>	<b>0,00</b>	<b>0,00</b>	<b>0,00</b>
<b>Missione 8 - Assetto del territorio ed edilizia abitativa</b>											
Programma 1 - Urbanistica e assetto del territorio	0,00	0,00	0,00	0,00	0,00	0,00	0,00	0,00	0,00	0,00	0,00
Programma 2 - Edilizia residenziale pubblica e locale e piani di edilizia economico-popolare	0,00	0,00	0,00	0,00	0,00	0,00	0,00	0,00	0,00	0,00	0,00
<b>Totale Missione 8 - Assetto del territorio ed edilizia abitativa</b>	<b>0,00</b>	<b>0,00</b>	<b>0,00</b>	<b>0,00</b>	<b>0,00</b>	<b>0,00</b>	<b>0,00</b>	<b>0,00</b>	<b>0,00</b>	<b>0,00</b>	<b>0,00</b>
<b>Missione 9 - Sviluppo sostenibile e tutela del territorio e dell'ambiente</b>											
Programma 1 - Difesa del suolo	0,00	0,00	0,00	0,00	0,00	0,00	0,00	0,00	0,00	0,00	0,00

Allegato e) al Rendiconto - Spese per macroaggregati

**PROSPETTO DELLE SPESE DI BILANCIO PER MISSIONI, PROGRAMMI E MACROAGGREGATI  
SPESE IN CONTO CAPITALE E SPESE PER INCREMENTO DI ATTIVITA' FINANZIARIE**

**PAGAMENTI IN CONTO RESIDUI - Esercizio finanziario 2025**

MACROAGGREGATI	201	202	203	204	205	200	301	302	303	304	300
	Tributi in conto capitale a carico dell'ente	Investimenti fissi lordi e acquisto di terreni	Contributi agli investimenti	Altri trasferimenti in conto capitale	Altre spese in conto capitale	Totale SPESE IN CONTO CAPITALE	Acquisizioni di attività finanziarie	Concessione breve termine	Concessione medio - lungo termine	Altre spese per incremento di attività finanziarie	Totale SPESE PER INCREMENTO DI ATTIVITA' FINANZIARIE
<b>MISSIONI E PROGRAMMI</b>											
Programma 2 - Tutela, valorizzazione e recupero ambientale	0,00	0,00	0,00	0,00	0,00	0,00	0,00	0,00	0,00	0,00	0,00
Programma 3 - Rifiuti	0,00	0,00	0,00	0,00	0,00	0,00	0,00	0,00	0,00	0,00	0,00
Programma 4 - Servizio idrico integrato	0,00	0,00	0,00	0,00	0,00	0,00	0,00	0,00	0,00	0,00	0,00
Programma 5 - Aree protette, parchi naturali, protezione naturalistica e forestazione	0,00	0,00	0,00	0,00	0,00	0,00	0,00	0,00	0,00	0,00	0,00
Programma 6 - Tutela e valorizzazione delle risorse idriche	0,00	0,00	0,00	0,00	0,00	0,00	0,00	0,00	0,00	0,00	0,00
Programma 7 - Sviluppo sostenibile territorio montano piccoli Comuni	0,00	0,00	0,00	0,00	0,00	0,00	0,00	0,00	0,00	0,00	0,00
Programma 8 - Qualità dell'aria e riduzione dell'inquinamento	0,00	0,00	0,00	0,00	0,00	0,00	0,00	0,00	0,00	0,00	0,00
<b>Totale Missione 9 - Sviluppo sostenibile e tutela del territorio e dell'ambiente</b>	<b>0,00</b>	<b>0,00</b>	<b>0,00</b>	<b>0,00</b>	<b>0,00</b>	<b>0,00</b>	<b>0,00</b>	<b>0,00</b>	<b>0,00</b>	<b>0,00</b>	<b>0,00</b>
<b>Missione 10 - Trasporti e diritto alla mobilità</b>											
Programma 1 - Trasporto ferroviario	0,00	0,00	0,00	0,00	0,00	0,00	0,00	0,00	0,00	0,00	0,00
Programma 2 - Trasporto pubblico locale	0,00	0,00	0,00	0,00	0,00	0,00	0,00	0,00	0,00	0,00	0,00
Programma 3 - Trasporto per vie d'acqua	0,00	0,00	0,00	0,00	0,00	0,00	0,00	0,00	0,00	0,00	0,00
Programma 4 - Altre modalità di trasporto	0,00	0,00	0,00	0,00	0,00	0,00	0,00	0,00	0,00	0,00	0,00
Programma 5 - Viabilità e infrastrutture stradali	0,00	0,00	0,00	0,00	0,00	0,00	0,00	0,00	0,00	0,00	0,00
<b>Totale Missione 10 - Trasporti e diritto alla mobilità</b>	<b>0,00</b>	<b>0,00</b>	<b>0,00</b>	<b>0,00</b>	<b>0,00</b>	<b>0,00</b>	<b>0,00</b>	<b>0,00</b>	<b>0,00</b>	<b>0,00</b>	<b>0,00</b>
<b>Missione 11 - Soccorso civile</b>											
Programma 1 - Sistema di protezione civile	0,00	0,00	0,00	0,00	0,00	0,00	0,00	0,00	0,00	0,00	0,00
Programma 2 - Interventi a seguito di calamità naturali	0,00	0,00	0,00	0,00	0,00	0,00	0,00	0,00	0,00	0,00	0,00
<b>Totale Missione 11 - Soccorso civile</b>	<b>0,00</b>	<b>0,00</b>	<b>0,00</b>	<b>0,00</b>	<b>0,00</b>	<b>0,00</b>	<b>0,00</b>	<b>0,00</b>	<b>0,00</b>	<b>0,00</b>	<b>0,00</b>
<b>Missione 12 - Diritti sociali, politiche sociali e famiglia</b>											
Programma 1 - Interventi per l'infanzia e i minori e per asili nido	0,00	0,00	0,00	0,00	0,00	0,00	0,00	0,00	0,00	0,00	0,00
Programma 2 - Interventi per la disabilità	0,00	0,00	0,00	0,00	0,00	0,00	0,00	0,00	0,00	0,00	0,00
Programma 3 - Interventi per gli anziani	0,00	0,00	0,00	0,00	0,00	0,00	0,00	0,00	0,00	0,00	0,00

Allegato e) al Rendiconto - Spese per macroaggregati

**PROSPETTO DELLE SPESE DI BILANCIO PER MISSIONI, PROGRAMMI E MACROAGGREGATI  
SPESE IN CONTO CAPITALE E SPESE PER INCREMENTO DI ATTIVITA' FINANZIARIE**

**PAGAMENTI IN CONTO RESIDUI - Esercizio finanziario 2025**

MACROAGGREGATI	Tributi in conto capitale a carico dell'ente	Investimenti fissi lordi e acquisto di terreni	Contributi agli investimenti	Altri trasferimenti in conto capitale	Altre spese in conto capitale	Totale SPESE IN CONTO CAPITALE	Acquisizioni di attività finanziarie	Concessione breve termine	Concessione medio - lungo termine	Altre spese per incremento di attività finanziarie	Totale SPESE PER INCREMENTO DI ATTIVITA' FINANZIARIE
	201	202	203	204	205	200	301	302	303	304	300
<b>MISSIONI E PROGRAMMI</b>											
Programma 4 - Interventi per soggetti a rischio di esclusione sociale	0,00	0,00	0,00	0,00	0,00	0,00	0,00	0,00	0,00	0,00	0,00
Programma 5 - Interventi per le famiglie	0,00	0,00	0,00	0,00	0,00	0,00	0,00	0,00	0,00	0,00	0,00
Programma 6 - Interventi per il diritto alla casa	0,00	0,00	0,00	0,00	0,00	0,00	0,00	0,00	0,00	0,00	0,00
Programma 7 - Programmazione e governo della rete dei servizi socio-sanitari e sociali	0,00	0,00	0,00	0,00	0,00	0,00	0,00	0,00	0,00	0,00	0,00
Programma 8 - Cooperazione e associazionismo	0,00	0,00	0,00	0,00	0,00	0,00	0,00	0,00	0,00	0,00	0,00
Programma 9 - Servizio necroscopico e cimiteriale	0,00	0,00	0,00	0,00	0,00	0,00	0,00	0,00	0,00	0,00	0,00
<b>Totale Missione 12 - Diritti sociali, politiche sociali e famiglia</b>	<b>0,00</b>	<b>0,00</b>	<b>0,00</b>	<b>0,00</b>	<b>0,00</b>	<b>0,00</b>	<b>0,00</b>	<b>0,00</b>	<b>0,00</b>	<b>0,00</b>	<b>0,00</b>

**Missione 13 - Tutela della salute**

Programma 1 - Servizio sanitario regionale - finanziamento ordinario corrente per la garanzia dei LEA	0,00	0,00	0,00	0,00	0,00	0,00	0,00	0,00	0,00	0,00	0,00
Programma 2 - Servizio sanitario regionale - finanziamento aggiuntivo corrente per livelli di assistenza superiori ai LEA	0,00	0,00	0,00	0,00	0,00	0,00	0,00	0,00	0,00	0,00	0,00
Programma 3 - Servizio sanitario regionale - finanziamento aggiuntivo corrente per la copertura dello squilibrio di bilancio corrente	0,00	0,00	0,00	0,00	0,00	0,00	0,00	0,00	0,00	0,00	0,00
Programma 4 - Servizio sanitario regionale - ripiano di disavanzi sanitari relativi ad esercizi progressi	0,00	0,00	0,00	0,00	0,00	0,00	0,00	0,00	0,00	0,00	0,00
Programma 5 - Servizio sanitario regionale - investimenti sanitari	0,00	0,00	0,00	0,00	0,00	0,00	0,00	0,00	0,00	0,00	0,00
Programma 6 - Servizio sanitario regionale - restituzione maggiori gettiti SSN	0,00	0,00	0,00	0,00	0,00	0,00	0,00	0,00	0,00	0,00	0,00
Programma 7 - Ulteriori spese in materia sanitaria	0,00	0,00	0,00	0,00	0,00	0,00	0,00	0,00	0,00	0,00	0,00
<b>Totale Missione 13 - Tutela della salute</b>	<b>0,00</b>	<b>0,00</b>	<b>0,00</b>	<b>0,00</b>	<b>0,00</b>	<b>0,00</b>	<b>0,00</b>	<b>0,00</b>	<b>0,00</b>	<b>0,00</b>	<b>0,00</b>

**Missione 14 - Sviluppo economico e competitività**

Programma 1 - Industria PMI e Artigianato	0,00	0,00	0,00	0,00	0,00	0,00	0,00	0,00	0,00	0,00	0,00
Programma 2 - Commercio - reti distributive - tutela dei consumatori	0,00	0,00	0,00	0,00	0,00	0,00	0,00	0,00	0,00	0,00	0,00
Programma 3 - Ricerca e innovazione	0,00	0,00	0,00	0,00	0,00	0,00	0,00	0,00	0,00	0,00	0,00
Programma 4 - Reti e altri servizi di pubblica utilità	0,00	0,00	0,00	0,00	0,00	0,00	0,00	0,00	0,00	0,00	0,00

**PROSPETTO DELLE SPESE DI BILANCIO PER MISSIONI, PROGRAMMI E MACROAGGREGATI  
SPESE IN CONTO CAPITALE E SPESE PER INCREMENTO DI ATTIVITA' FINANZIARIE**

**PAGAMENTI IN CONTO RESIDUI - Esercizio finanziario 2025**

MACROAGGREGATI	Tributi in conto capitale a carico dell'ente	Investimenti fissi lordi e acquisto di terreni	Contributi agli investimenti	Altri trasferimenti in conto capitale	Altre spese in conto capitale	Totale SPESE IN CONTO CAPITALE	Acquisizioni di attività finanziarie	Concessione breve termine	Concessione medio - lungo termine	Altre spese per incremento di attività finanziarie	Totale SPESE PER INCREMENTO DI ATTIVITA' FINANZIARIE
	201	202	203	204	205	200	301	302	303	304	300
<b>MISSIONI E PROGRAMMI</b>											
<b>Totale Missione 14 - Sviluppo economico e competitività</b>	<b>0,00</b>	<b>0,00</b>	<b>0,00</b>	<b>0,00</b>	<b>0,00</b>	<b>0,00</b>	<b>0,00</b>	<b>0,00</b>	<b>0,00</b>	<b>0,00</b>	<b>0,00</b>
<b>Missione 15 - Politiche per il lavoro e la formazione professionale</b>											
Programma 1 - Servizi per lo sviluppo del mercato del lavoro	0,00	0,00	0,00	0,00	0,00	0,00	0,00	0,00	0,00	0,00	0,00
Programma 2 - Formazione professionale	0,00	0,00	0,00	0,00	0,00	0,00	0,00	0,00	0,00	0,00	0,00
Programma 3 - Sostegno all'occupazione	0,00	0,00	0,00	0,00	0,00	0,00	0,00	0,00	0,00	0,00	0,00
<b>Totale Missione 15 - Politiche per il lavoro e la formazione professionale</b>	<b>0,00</b>	<b>0,00</b>	<b>0,00</b>	<b>0,00</b>	<b>0,00</b>	<b>0,00</b>	<b>0,00</b>	<b>0,00</b>	<b>0,00</b>	<b>0,00</b>	<b>0,00</b>
<b>Missione 16 - Agricoltura, politiche agroalimentari e pesca</b>											
Programma 1 - Sviluppo del settore agricolo e del sistema agroalimentare	0,00	0,00	0,00	0,00	0,00	0,00	0,00	0,00	0,00	0,00	0,00
Programma 2 - Caccia e pesca	0,00	0,00	0,00	0,00	0,00	0,00	0,00	0,00	0,00	0,00	0,00
<b>Totale Missione 16 - Agricoltura, politiche agroalimentari e pesca</b>	<b>0,00</b>	<b>0,00</b>	<b>0,00</b>	<b>0,00</b>	<b>0,00</b>	<b>0,00</b>	<b>0,00</b>	<b>0,00</b>	<b>0,00</b>	<b>0,00</b>	<b>0,00</b>
<b>Missione 17 - Energia e diversificazione delle fonti energetiche</b>											
Programma 1 - Fonti energetiche	0,00	0,00	0,00	0,00	0,00	0,00	0,00	0,00	0,00	0,00	0,00
<b>Totale Missione 17 - Energia e diversificazione delle fonti energetiche</b>	<b>0,00</b>	<b>0,00</b>	<b>0,00</b>	<b>0,00</b>	<b>0,00</b>	<b>0,00</b>	<b>0,00</b>	<b>0,00</b>	<b>0,00</b>	<b>0,00</b>	<b>0,00</b>
<b>Missione 18 - Relazioni con le altre autonomie territoriali e locali</b>											
Programma 1 - Relazioni finanziarie con le altre autonomie territoriali	0,00	0,00	0,00	0,00	0,00	0,00	0,00	0,00	0,00	0,00	0,00
<b>Totale Missione 18 - Relazioni con le altre autonomie territoriali e locali</b>	<b>0,00</b>	<b>0,00</b>	<b>0,00</b>	<b>0,00</b>	<b>0,00</b>	<b>0,00</b>	<b>0,00</b>	<b>0,00</b>	<b>0,00</b>	<b>0,00</b>	<b>0,00</b>
<b>Missione 19 - Relazioni internazionali</b>											
Programma 1 - Relazioni internazionali e Cooperazione allo sviluppo	0,00	0,00	0,00	0,00	0,00	0,00	0,00	0,00	0,00	0,00	0,00
<b>Totale Missione 19 - Relazioni internazionali</b>	<b>0,00</b>	<b>0,00</b>	<b>0,00</b>	<b>0,00</b>	<b>0,00</b>	<b>0,00</b>	<b>0,00</b>	<b>0,00</b>	<b>0,00</b>	<b>0,00</b>	<b>0,00</b>

Allegato e) al Rendiconto - Spese per macroaggregati

**PROSPETTO DELLE SPESE DI BILANCIO PER MISSIONI, PROGRAMMI E MACROAGGREGATI  
SPESE IN CONTO CAPITALE E SPESE PER INCREMENTO DI ATTIVITA' FINANZIARIE  
PAGAMENTI IN CONTO RESIDUI - Esercizio finanziario 2025**

MISSIONI E PROGRAMMI	201	202	203	204	205	200	301	302	303	304	300
MACROAGGREGATI	Tributi in conto capitale a carico dell'ente	Investimenti fissi lordi e acquisto di terreni	Contributi agli investimenti	Altri trasferimenti in conto capitale	Altre spese in conto capitale	Totale SPESE IN CONTO CAPITALE	Acquisizioni di attività finanziarie	Concessione breve termine	Concessione medio - lungo termine	Altre spese per incremento di attività finanziarie	Totale SPESE PER INCREMENTO DI ATTIVITA' FINANZIARIE
<b>Missione 20 - Fondi e accantonamenti</b>											
Programma 1 - Fondo di riserva	0,00	0,00	0,00	0,00	0,00	0,00	0,00	0,00	0,00	0,00	0,00
Programma 2 - Fondo crediti di dubbia esigibilità	0,00	0,00	0,00	0,00	0,00	0,00	0,00	0,00	0,00	0,00	0,00
Programma 3 - Altri fondi	0,00	0,00	0,00	0,00	0,00	0,00	0,00	0,00	0,00	0,00	0,00
<b>Totale Missione 20 - Fondi e accantonamenti</b>	<b>0,00</b>	<b>0,00</b>	<b>0,00</b>	<b>0,00</b>	<b>0,00</b>	<b>0,00</b>	<b>0,00</b>	<b>0,00</b>	<b>0,00</b>	<b>0,00</b>	<b>0,00</b>
<b>TOTALE MACROAGGREGATI</b>	<b>0,00</b>	<b>184.213,52</b>	<b>0,00</b>	<b>0,00</b>	<b>0,00</b>	<b>184.213,52</b>	<b>0,00</b>	<b>0,00</b>	<b>0,00</b>	<b>0,00</b>	<b>0,00</b>

**PROSPETTO DELLE SPESE DI BILANCIO PER MISSIONI, PROGRAMMI E MACROAGGREGATI  
SPESE PER RIMBORSO DI PRESTITI - PAGAMENTI IN CONTO RESIDUI**

Esercizio finanziario 2025

MISSIONI E PROGRAMMI	MACROAGGREGATI	401	402	403	404	Totale
		Rimborso di titoli obbligazionari	Rimborso prestiti a breve termine	Rimborso mutui e altri finanziamenti a medio lungo termine	Rimborso di altre forme di indebitamento	
<b>Missione 50 - Debito pubblico</b>						
Programma 1 - Quota interessi ammortamento mutui e prestiti obbligazionari		0,00	0,00	0,00	0,00	0,00
Programma 2 - Quota capitale ammortamento mutui e prestiti obbligazionari		0,00	0,00	0,00	0,00	0,00
<b>TOTALE MISSIONE 50 - DEBITO PUBBLICO</b>		<b>0,00</b>	<b>0,00</b>	<b>0,00</b>	<b>0,00</b>	<b>0,00</b>

Allegato e) al Rendiconto - Spese per macroaggregati

**PROSPETTO DELLE SPESE DI BILANCIO PER MISSIONI, PROGRAMMI E MACROAGGREGATI  
SPESE PER SERVIZI PER CONTO TERZI E PARTITE DI GIRO - PAGAMENTI IN CONTO RESIDUI**

Esercizio finanziario 2025

MISSIONI E PROGRAMMI	Uscite per partite di giro	Uscite per conto terzi	Totale
MACROAGGREGATI	701	702	700
<b>Missione 99 - Servizi per conto terzi</b>			
Programma 1 - Servizi per conto terzi e Partite di giro	19.835,54	28.669,43	48.504,97
Programma 2 - Anticipazioni per il finanziamento del sistema sanitari	0,00	0,00	0,00
<b>TOTALE MISSIONE 99 - SERVIZI PER CONTO TERZI</b>	<b>19.835,54</b>	<b>28.669,43</b>	<b>48.504,97</b>

Allegato e) al Rendiconto - Spese per macroaggregati

**RIEPILOGO SPESE PER TITOLI E MACROAGGREGATI  
PAGAMENTI IN CONTO RESIDUI**

Esercizio finanziario 2025

Titoli e macroaggregati di spesa	Totale	- di cui non ricorrenti
<b>Titolo 1 - Spese correnti</b>		
101 Macroaggregato 1 - Redditi da lavoro dipendente	53.637,71	0,00
102 Macroaggregato 2 - Imposte e tasse a carico dell'ente	3.732,74	0,00
103 Macroaggregato 3 - Acquisto di beni e servizi	535.821,37	0,00
104 Macroaggregato 4 - Trasferimenti correnti	99.000,79	0,00
105 Macroaggregato 5 - Trasferimenti di tributi	0,00	0,00
106 Macroaggregato 6 - Fondi perequativi	0,00	0,00
107 Macroaggregato 7 - Interessi passivi	0,00	0,00
108 Macroaggregato 8 - Altre spese per redditi da capitale	0,00	0,00
109 Macroaggregato 9 - Rimborsi e poste correttive delle entrate	0,00	0,00
110 Macroaggregato 10 - Altre spese correnti	1.799,06	0,00
<b>TOTALE TITOLO 1 - SPESE CORRENTI</b>	<b>693.991,67</b>	<b>0,00</b>
<b>Titolo 2 - Spese in conto capitale</b>		
201 Macroaggregato 1 - Tributi in conto capitale a carico dell'ente	0,00	0,00
202 Macroaggregato 2 - Investimenti fissi lordi e acquisto di terreni	184.213,52	184.213,52
203 Macroaggregato 3 - Contributi agli investimenti	0,00	0,00
204 Macroaggregato 4 - Altri trasferimenti in conto capitale	0,00	0,00
205 Macroaggregato 5 - Altre spese in conto capitale	0,00	0,00
<b>TOTALE TITOLO 2 - SPESE IN CONTO CAPITALE</b>	<b>184.213,52</b>	<b>184.213,52</b>
<b>Titolo 3 - Spese per incremento attività finanziarie</b>		
301 Macroaggregato 1 - Acquisizioni di attività finanziarie	0,00	0,00
302 Macroaggregato 2 - Concessione crediti di breve termine	0,00	0,00
303 Macroaggregato 3 - Concessione crediti di medio-lungo termine	0,00	0,00
304 Macroaggregato 4 - Altre spese per incremento di attività finanziarie	0,00	0,00
<b>TOTALE TITOLO 3 - SPESE PER INCREMENTO ATTIVITÀ FINANZIARIE</b>	<b>0,00</b>	<b>0,00</b>

Allegato e) al Rendiconto - Spese per macroaggregati

**RIEPILOGO SPESE PER TITOLI E MACROAGGREGATI  
PAGAMENTI IN CONTO RESIDUI**

Esercizio finanziario 2025

Titoli e macroaggregati di spesa		Totale	- di cui non ricorrenti
<b>Titolo 4 - Rimborso Prestiti</b>			
401	Macroaggregato 1 - Rimborso di titoli obbligazionari	0,00	0,00
402	Macroaggregato 2 - Rimborso prestiti a breve termine	0,00	0,00
403	Macroaggregato 3 - Rimborso mutui e altri finanziamenti a medio-lungo termine	0,00	0,00
404	Macroaggregato 4 - Rimborso di altre forme di indebitamento	0,00	0,00
405	Macroaggregato 5 - Fondi per rimborso prestiti	0,00	0,00
<b>TOTALE TITOLO 4 - RIMBORSO PRESTITI</b>		<b>0,00</b>	<b>0,00</b>
<b>Titolo 5 - Chiusura Anticipazioni ricevute da istituto tesoriere/cassiere</b>			
501	Macroaggregato 1 - Chiusura Anticipazioni ricevute da istituto tesoriere/cassiere	134.691,71	134.691,71
<b>TOTALE TITOLO 5 - CHIUSURA ANTICIPAZIONI RICEVUTE DA ISTITUTO</b>		<b>134.691,71</b>	<b>134.691,71</b>
<b>Titolo 7 - Uscite per conto terzi e partite di giro</b>			
701	Macroaggregato 1 - Uscite per partite di giro	19.835,54	0,00
702	Macroaggregato 2 - Uscite per conto terzi	28.669,43	0,00
<b>TOTALE TITOLO 7 - USCITE PER CONTO TERZI E PARTITE DI GIRO</b>		<b>48.504,97</b>	<b>0,00</b>
<b>TOTALE MACROAGGREGATI</b>		<b>1.061.401,87</b>	<b>318.905,23</b>

## ACCERTAMENTI ASSUNTI NELL'ESERCIZIO DI RIFERIMENTO E NEGLI ESERCIZI PRECEDENTI IMPUTATI ALL'ANNO SUCCESSIVO CUI SI RIFERISCE IL RENDICONTO E SEGUENTI

	TITOLIE TIPOLOGIE DI ENTRATA	Anno successivo a quello cui si riferisce il rendiconto		Secondo anno successivo a quello cui si riferisce il rendiconto		Anni successivi
		Previsioni di competenza	Accertamenti	Previsioni di competenza del bilancio pluriennale	Accertamenti	
	<b>TITOLO 1 - Entrate correnti di natura tributaria, contributiva e perequativa</b>					
10101	Tipologia 101 - Imposte tasse e proventi assimilati	1.507.672,56	0,00	1.527.827,01	0,00	0,00
10102	Tipologia 102 - Tributi destinati al finanziamento della sanità (solo per le Regioni)	0,00	0,00	0,00	0,00	0,00
10103	Tipologia 103- Tributi devoluti e regolati alle autonomie speciali (solo per le Regioni)	0,00	0,00	0,00	0,00	0,00
10104	Tipologia 104 - Compartecipazioni di tributi	0,00	0,00	0,00	0,00	0,00
10301	Tipologia 301 - Fondi perequativi da Amministrazioni Centrali	711.253,32	0,00	711.433,32	0,00	0,00
10302	Tipologia 302 - Fondi perequativi dalla Regione o Provincia autonoma (solo per Enti locali)	0,00	0,00	0,00	0,00	0,00
<b>10000</b>	<b>Totale TITOLO 1</b>	<b>2.218.925,88</b>	<b>0,00</b>	<b>2.239.260,33</b>	<b>0,00</b>	<b>0,00</b>
	<b>TITOLO 2 - Trasferimenti correnti</b>					
20101	Tipologia 101 - Trasferimenti correnti da Amministrazioni pubbliche	290.028,14	16.626,09	422.484,38	0,00	0,00
20102	Tipologia 102 - Trasferimenti correnti da Famiglie	0,00	0,00	0,00	0,00	0,00
20103	Tipologia 103 - Trasferimenti correnti da Imprese	0,00	0,00	0,00	0,00	0,00
20104	Tipologia 104 - Trasferimenti correnti da Istituzioni Sociali Private	0,00	0,00	0,00	0,00	0,00
20105	Tipologia 105 - Trasferimenti correnti dall'Unione europea e dal Resto del Mondo	0,00	0,00	0,00	0,00	0,00
<b>20000</b>	<b>Totale TITOLO 2</b>	<b>290.028,14</b>	<b>16.626,09</b>	<b>422.484,38</b>	<b>0,00</b>	<b>0,00</b>
	<b>TITOLO 3 - Entrate extra tributarie</b>					
30100	Tipologia 100 - Vendita di beni e servizi e proventi derivanti dalla gestione dei beni	331.639,00	0,00	326.444,00	0,00	0,00
30200	Tipologia 200 - Proventi derivanti da attività di controllo e repressione delle irregolarità e degli illeciti	69.000,00	0,00	69.000,00	0,00	0,00
30300	Tipologia 300 - Interessi attivi	300,00	0,00	300,00	0,00	0,00
30400	Tipologia 400 - Altre entrate da redditi da capitale	110.000,00	0,00	110.000,00	0,00	0,00
30500	Tipologia 500 - Rimborsi e altre entrate correnti	33.933,63	0,00	33.960,48	0,00	0,00
<b>30000</b>	<b>Totale TITOLO 3</b>	<b>544.872,63</b>	<b>0,00</b>	<b>539.704,48</b>	<b>0,00</b>	<b>0,00</b>
	<b>TITOLO 4 - Entrate in conto capitale</b>					
40100	Tipologia 100 - Tributi in conto capitale	0,00	0,00	0,00	0,00	0,00

## ACCERTAMENTI ASSUNTI NELL'ESERCIZIO DI RIFERIMENTO E NEGLI ESERCIZI PRECEDENTI IMPUTATI ALL'ANNO SUCCESSIVO CUI SI RIFERISCE IL RENDICONTO E SEGUENTI

	TITOLIE TIPOLOGIE DI ENTRATA	Anno successivo a quello cui si riferisce il rendiconto		Secondo anno successivo a quello cui si riferisce il rendiconto		Anni successivi
		Previsioni di competenza	Accertamenti	Previsioni di competenza del bilancio pluriennale	Accertamenti	
40200	Tipologia 200 - Contributi agli investimenti	0,00	0,00	0,00	0,00	0,00
40300	Tipologia 300 - Altri trasferimenti in conto capitale	200.000,00	0,00	0,00	0,00	0,00
40400	Tipologia 400 - Entrate da alienazione di beni materiali e immateriali	0,00	0,00	0,00	0,00	0,00
40500	Tipologia 500 - Altre entrate in conto capitale	130.000,00	0,00	150.000,00	0,00	0,00
<b>40000</b>	<b>Totale TITOLO 4</b>	<b>330.000,00</b>	<b>0,00</b>	<b>150.000,00</b>	<b>0,00</b>	<b>0,00</b>
	<b>TITOLO 5 - Entrate da riduzione di attività finanziarie</b>					
50100	Tipologia 100 - Alienazione di attività finanziarie	0,00	0,00	0,00	0,00	0,00
50200	Tipologia 200 - Riscossione crediti di breve termine	0,00	0,00	0,00	0,00	0,00
50300	Tipologia 300 - Riscossione crediti di medio e lungo termine	0,00	0,00	0,00	0,00	0,00
50400	Tipologia 400 - Altre entrate per riduzione di attività finanziarie	0,00	0,00	0,00	0,00	0,00
<b>50000</b>	<b>Totale TITOLO 5</b>	<b>0,00</b>	<b>0,00</b>	<b>0,00</b>	<b>0,00</b>	<b>0,00</b>
	<b>TITOLO 6 - Accensione prestiti</b>					
60100	Tipologia 100 - Emissione di titoli obbligazionari	0,00	0,00	0,00	0,00	0,00
60200	Tipologia 200 - Accensione Prestiti a breve termine	0,00	0,00	0,00	0,00	0,00
60300	Tipologia 300 - Accensione Mutui e altri finanziamenti a medio lungo termine	0,00	0,00	0,00	0,00	0,00
60400	Tipologia 400 - Altre forme di indebitamento	0,00	0,00	0,00	0,00	0,00
<b>60000</b>	<b>Totale TITOLO 6</b>	<b>0,00</b>	<b>0,00</b>	<b>0,00</b>	<b>0,00</b>	<b>0,00</b>
	<b>TITOLO 9 - Entrate per conto terzi e partite di giro</b>					
90100	Tipologia 100 - Entrate per partite di giro	1.117.150,00	0,00	1.117.150,00	0,00	0,00
90200	Tipologia 200 - Entrate per conto terzi	265.000,00	2.061,14	265.000,00	0,00	0,00
<b>90000</b>	<b>Totale TITOLO 9</b>	<b>1.382.150,00</b>	<b>2.061,14</b>	<b>1.382.150,00</b>	<b>0,00</b>	<b>0,00</b>
	<b>TOTALE ACCERTAMENTI</b>	<b>4.765.976,65</b>	<b>18.687,23</b>	<b>4.733.595,19</b>	<b>0,00</b>	<b>0,00</b>

## IMPEGNI ASSUNTI NELL'ESERCIZIO DI RIFERIMENTO E NEGLI ESERCIZI PRECEDENTI IMPUTATI ALL'ANNO SUCCESSIVO CUI SI RIFERISCE IL RENDICONTO E SEGUENTI

	TITOLI E MACROAGGREGATI DI SPESA		Anno successivo a quello cui si riferisce il rendiconto		Secondo anno successivo a quello cui si riferisce il rendiconto		Anni successivi	
			Previsioni di competenza	Impegni	Previsioni di competenza del bilancio pluriennale	Impegni	Impegni	
	<b>TITOLO 1 - Spese correnti</b>							
101	Redditi da lavoro dipendente	551.624,42	1.302,50	520.974,65	0,00	0,00	0,00	0,00
102	Imposte e tasse a carico dell'ente	47.620,00	0,00	43.455,00	0,00	0,00	0,00	0,00
103	Acquisto di beni e servizi	1.584.667,79	439.012,63	1.562.714,08	110.250,46	29.671,13	29.671,13	0,00
104	Trasferimenti correnti	346.215,66	51.029,02	494.090,49	0,00	0,00	0,00	0,00
105	Trasferimenti di tributi (solo per le Regioni)	0,00	0,00	0,00	0,00	0,00	0,00	0,00
106	Fondi perequativi (solo per le Regioni)	0,00	0,00	0,00	0,00	0,00	0,00	0,00
107	Interessi passivi	84.137,89	0,00	73.014,00	0,00	0,00	0,00	0,00
108	Altre spese per redditi da capitale	0,00	0,00	0,00	0,00	0,00	0,00	0,00
109	Rimborsi e poste correttive delle entrate	0,00	0,00	0,00	0,00	0,00	0,00	0,00
110	Altre spese correnti	243.636,05	32.410,69	193.277,87	0,00	0,00	0,00	0,00
<b>100</b>	<b>Totale TITOLO 1</b>	<b>2.857.901,81</b>	<b>523.754,84</b>	<b>2.887.526,09</b>	<b>110.250,46</b>	<b>29.671,13</b>	<b>29.671,13</b>	<b>0,00</b>
	<b>TITOLO 2 - Spese in conto capitale</b>							
201	Tributi in conto capitale a carico dell'ente	0,00	0,00	0,00	0,00	0,00	0,00	0,00
202	Investimenti fissi lordi e acquisto di terreni	230.000,00	0,00	150.000,00	0,00	0,00	0,00	0,00
203	Contributi agli investimenti	0,00	0,00	0,00	0,00	0,00	0,00	0,00
204	Altri trasferimenti in conto capitale	0,00	0,00	0,00	0,00	0,00	0,00	0,00
205	Altre spese in conto capitale	0,00	0,00	0,00	0,00	0,00	0,00	0,00
<b>200</b>	<b>Totale TITOLO 2</b>	<b>230.000,00</b>	<b>0,00</b>	<b>150.000,00</b>	<b>0,00</b>	<b>0,00</b>	<b>0,00</b>	<b>0,00</b>
	<b>TITOLO 3 - Spese per incremento di attività finanziarie</b>							
301	Acquisizioni di attività finanziarie	0,00	0,00	0,00	0,00	0,00	0,00	0,00
302	Concessione crediti di breve termine	0,00	0,00	0,00	0,00	0,00	0,00	0,00
303	Concessione crediti di medio-lungo termine	0,00	0,00	0,00	0,00	0,00	0,00	0,00
304	Altre spese per incremento di attività finanziarie	0,00	0,00	0,00	0,00	0,00	0,00	0,00
<b>300</b>	<b>Totale TITOLO 3</b>	<b>0,00</b>	<b>0,00</b>	<b>0,00</b>	<b>0,00</b>	<b>0,00</b>	<b>0,00</b>	<b>0,00</b>

## IMPEGNI ASSUNTI NELL'ESERCIZIO DI RIFERIMENTO E NEGLI ESERCIZI PRECEDENTI IMPUTATI ALL'ANNO SUCCESSIVO CUI SI RIFERISCE IL RENDICONTO E SEGUENTI

	TITOLI E MACROAGGREGATI DI SPESA	Anno successivo a quello cui si riferisce il rendiconto		Secondo anno successivo a quello cui si riferisce il rendiconto		Anni successivi			
		Previsioni di competenza		Impegni		Impegni		Impegni	
		Previsioni di competenza		Impegni		Previsioni di competenza del bilancio pluriennale		Impegni	
<b>TITOLO 4 - Rimborso di prestiti</b>									
401	Rimborso di titoli obbligazionari	0,00	0,00	0,00	0,00	0,00	0,00	0,00	0,00
402	Rimborso prestiti a breve termine	0,00	0,00	0,00	0,00	0,00	0,00	0,00	0,00
403	Rimborso mutui e altri finanziamenti a medio lungo termine	177.538,69	0,00	0,00	183.662,60	0,00	0,00	0,00	0,00
404	Rimborso di altre forme di indebitamento	0,00	0,00	0,00	0,00	0,00	0,00	0,00	0,00
405	Fondi per rimborso prestiti <sup>(1)</sup>	0,00	0,00	0,00	0,00	0,00	0,00	0,00	0,00
<b>400</b>	<b>Totale TITOLO 4</b>	<b>177.538,69</b>	<b>0,00</b>	<b>0,00</b>	<b>183.662,60</b>	<b>0,00</b>	<b>0,00</b>	<b>0,00</b>	<b>0,00</b>
<b>TITOLO 5 - Chiusura Anticipazioni ricevute da istituto tesoriere/cassiere</b>									
501	Chiusura Anticipazioni ricevute da istituto tesoriere/cassiere	936.195,96	0,00	0,00	726.185,29	0,00	0,00	0,00	0,00
<b>500</b>	<b>Totale TITOLO 5</b>	<b>936.195,96</b>	<b>0,00</b>	<b>0,00</b>	<b>726.185,29</b>	<b>0,00</b>	<b>0,00</b>	<b>0,00</b>	<b>0,00</b>
<b>TITOLO 7 - Uscite per conto terzi e partite di giro</b>									
701	Uscite per partite di giro	1.167.150,00	0,00	0,00	1.167.150,00	0,00	0,00	0,00	0,00
702	Uscite per conto terzi	215.000,00	2.061,14	2.061,14	215.000,00	0,00	0,00	0,00	0,00
<b>700</b>	<b>Totale TITOLO 7</b>	<b>1.382.150,00</b>	<b>2.061,14</b>	<b>2.061,14</b>	<b>1.382.150,00</b>	<b>0,00</b>	<b>0,00</b>	<b>0,00</b>	<b>0,00</b>
<b>TOTALE IMPEGNI</b>		<b>5.583.786,46</b>	<b>525.815,98</b>	<b>525.815,98</b>	<b>5.329.523,98</b>	<b>110.250,46</b>	<b>29.671,13</b>	<b>110.250,46</b>	<b>29.671,13</b>

(1) Gli stanziamenti di spesa riguardanti il macroaggregato "Fondi per rimborso prestiti" non possono essere impegnati e pagati.

## COSTI PER MISSIONE

Missioni	COMPONENTI NEGATIVI DELLA GESTIONE													
	Consumi materie prime		Prestazioni di servizi		Trasferimenti di servizi e Trasferimenti e contributi		Utilizzo di beni di terzi	Personale	Ammortamenti e svalutazioni		Accantonamenti			
	Acquisto di materie prime e/o beni di consumo	Variazioni nelle rimanenze di materie prime e/o beni di consumo (+/-)	Prestazioni di servizi	Trasferimenti correnti	Contributi agli investimenti ad Amministrazioni pubbliche	Contributi agli investimenti ad altri soggetti	Utilizzo beni di terzi	Personale	Ammortamenti immobilizzazioni Immateriali	Ammortamenti immobilizzazioni materiali	Altre svalutazioni delle immobilizzazioni	Svalutazione dei crediti	Accantonamento per rischi	Altri accantonamenti
MISSIONE 01 Servizi istituzionali, generali e di gestione	25.568,82		1.062.796,68	166.799,67			6.050,01	470.096,74	25.750,86	233.979,00				
MISSIONE 02 Giustizia														
MISSIONE 03 Ordine pubblico e sicurezza			17.810,90					17.519,68						
MISSIONE 04 Istruzione e diritto allo studio			36.345,17	81.874,39						17.174,25				
MISSIONE 05 Tutela e valorizzazione dei beni e attività culturali	6.499,40		20.159,40	1.642,90						6.779,93				
MISSIONE 06 Politiche giovanili, sport e tempo libero			16.237,53	4.000,00						44.821,55				
MISSIONE 07 Turismo			21.912,53							26.316,07				
MISSIONE 08 Assetto del territorio ed edilizia abitativa										19.660,71				
MISSIONE 09 Sviluppo sostenibile e tutela del territorio e dell'ambiente			210.551,90	1.701,68						44.695,77				
MISSIONE 10 Trasporti e diritto alla mobilità			43.984,61							127.897,26				
MISSIONE 11 Soccorso Civile			995,26	5.117,35						3.076,76				
MISSIONE 12 Diritti sociali, politiche sociali e famiglia			2.800,00	35.701,48						270.538,45				
MISSIONE 13 Tutela della salute														
MISSIONE 14 Sviluppo economico e competitività														
MISSIONE 15 Politiche per il lavoro e la formazione professionale														
MISSIONE 16 Agricoltura, politiche agroalimentari e pesca			10.345,24	3.847,96										
MISSIONE 17 Energia e diversificazione delle fonti energetiche														
MISSIONE 18 Relazioni con le altre autonomie territoriali e locali														
MISSIONE 19 Relazioni internazionali														
MISSIONE 20 Fondi e accantonamenti														
MISSIONE 50 Debito pubblico														
MISSIONE 60 Anticipazioni finanziarie														
MISSIONE 99 Servizi per conto terzi														
<b>TOTALE COSTI / ONERI ...</b>	<b>32.068,22</b>		<b>1.443.939,22</b>	<b>300.685,43</b>			<b>6.050,01</b>	<b>487.610,42</b>	<b>25.750,86</b>	<b>794.939,75</b>				

## COSTI PER MISSIONE

Missioni	COMPONENTI NEGATIVI DELLA GESTIONE		ONERI FINANZIARI		RETTIFICHE DI VALORE ATTIVITA' FINANZIARIE		COMPONENTI ED ONERI STRAORDINARI				IMPOSTE		TOTALE COSTI DI PER MISSIONE	
	Oneri diversi di gestione	Totale componenti negativi della gestione	Oneri finanziari	Totale Oneri finanziari	Svalutazioni	Totale rettifiche di valore attività finanziarie	Sopravvenienze passive e insussistenze dell'attivo	Minusvalenze patrimoniali	Trasferimenti in conto capitale	Altri oneri straordinari	Totale Oneri straordinari	Imposte		Totale Imposte
MISSIONE 01 Servizi istituzionali, generali e di gestione	30.330,01	2.021.371,79	64.289,91	64.289,91			137.082,93				137.082,93	36.839,12	36.839,12	2.259.583,75
MISSIONE 02 Giustizia														
MISSIONE 03 Ordine pubblico e sicurezza	6.477,34	41.801,92					4.630,64				4.630,64	509,78	509,78	46.942,34
MISSIONE 04 Istruzione e diritto allo studio		135.393,81												135.393,81
MISSIONE 05 Tutela e valorizzazione dei beni e attività culturali		35.081,63												35.081,63
MISSIONE 06 Politiche giovanili, sport e tempo libero		65.059,08												65.059,08
MISSIONE 07 Turismo		48.228,60												48.228,60
MISSIONE 08 Assetto del territorio ed edilizia abitativa		19.660,71												19.660,71
MISSIONE 09 Sviluppo sostenibile e tutela del territorio e dell'ambiente		256.949,35					984,18				984,18	351,47	351,47	258.285,00
MISSIONE 10 Trasporti e diritto alla mobilità		171.881,87												171.881,87
MISSIONE 11 Soccorso Civile		9.189,37												9.189,37
MISSIONE 12 Diritti sociali, politiche sociali e famiglia		309.039,93												309.039,93
MISSIONE 13 Tutela della salute														
MISSIONE 14 Sviluppo economico e competitività														
MISSIONE 15 Politiche per il lavoro e la formazione professionale														
MISSIONE 16 Agricoltura, politiche agroalimentari e pesca		14.193,20												14.193,20
MISSIONE 17 Energia e diversificazione delle fonti energetiche														
MISSIONE 18 Relazioni con le altre autonomie territoriali e locali														
MISSIONE 19 Relazioni interrazionali														
MISSIONE 20 Fondi e accantonamenti														
MISSIONE 50 Debito pubblico														
MISSIONE 60 Anticipazioni finanziarie														25.995,93
MISSIONE 99 Servizi per conto terzi														
<b>TOTALE COSTI / ONERI ...</b>	<b>36.807,35</b>	<b>3.127.851,26</b>	<b>90.285,84</b>	<b>90.285,84</b>			<b>142.697,75</b>				<b>142.697,75</b>	<b>37.700,37</b>	<b>37.700,37</b>	<b>3.398.535,22</b>

## UTILIZZO DI CONTRIBUTI E TRASFERIMENTI DA PARTE DI ORGANISMI COMUNITARI E INTERNAZIONALI

(Solo per gli Enti locali)

MISSIONE, PROGRAMMA, TITOLO (* )	DENOMINAZIONE			RESIDUI PASSIVI AL 1/1/20.. (RS)		PAGAMENTI IN C/RESIDUI (PR)		RIACCERTAMENTO RESIDUI (R) (1)		ECONOMIE DI COMPETENZA (ECP= CP- I -FPV)		RESIDUI PASSIVI DA ESERCIZI PRECEDENTI (EP=RS-PR+R)	
				PREVISIONI DEFINITIVE DI COMPETENZA (CP)		PAGAMENTI IN C/COMPETENZA (PC)		IMPEGNI (I) (2)				RESIDUI PASSIVI DA ESERCIZIO DI COMPETENZA (EC= I - PC)	
				PREVISIONI DEFINITIVE DI CASSA (CS)		TOTALE PAGAMENTI (TP=PR+PC)		FONDO PLURIENNALE VINCOLATO (FPV) (3)				TOTALE RESIDUI PASSIVI DA RIPORTARE (TR=EP+EC)	
<b>MISSIONE</b>													
<b>Programma</b>													
		RS	0,00	PR	0,00	R	0,00					EP	0,00
		CP	0,00	PC	0,00	I	0,00			ECP	0,00	EC	0,00
		CS	0,00	TP	0,00	FPV	0,00					TR	0,00
		<b>RS</b>	<b>0,00</b>	<b>PR</b>	<b>0,00</b>	<b>R</b>	<b>0,00</b>					<b>EP</b>	<b>0,00</b>
		<b>CP</b>	<b>0,00</b>	<b>PC</b>	<b>0,00</b>	<b>I</b>	<b>0,00</b>			<b>ECP</b>	<b>0,00</b>	<b>EC</b>	<b>0,00</b>
		<b>CS</b>	<b>0,00</b>	<b>TP</b>	<b>0,00</b>	<b>FPV</b>	<b>0,00</b>					<b>TR</b>	<b>0,00</b>
<b>TOTALE MISSIONE</b>													
		RS	0,00	PR	0,00	R	0,00					EP	0,00
		CP	0,00	PC	0,00	I	0,00			ECP	0,00	EC	0,00
		CS	0,00	TP	0,00	FPV	0,00					TR	0,00
<b>TOTALE MISSIONI</b>													
		RS	0,00	PR	0,00	R	0,00					EP	0,00
		CP	0,00	PC	0,00	I	0,00			ECP	0,00	EC	0,00
		CS	0,00	TP	0,00	FPV	0,00					TR	0,00

\* Indicare solo le missioni e i programmi finanziati da contributi e trasferimenti da Organismi comunitari e internazionali.

(1) Indicare l'ammontare complessivo derivante dal riaccertamento dei residui (sia l'importo dei debiti definitivamente cancellati dalle scritture, sia, l'importo dei debiti cancellati e reimputati agli esercizi successivi effettuato in occasione del riaccertamento straordinario dei residui). Non riguarda il riaccertamento di impegni di competenza dell'esercizio cui si riferisce il rendiconto. In sede di riaccertamento dei residui non può essere effettuata una rettifica in aumento dei residui passivi se non nei casi espressamente consentiti (Principio contabile applicato della contabilità finanziaria 9.1 di cui all'Allegato n. 4-2). Le rettifiche in aumento sono indicate con il segno "+", le rettifiche in riduzione sono indicate con il segno "-".

(2) Indicare gli impegni imputati contabilmente all'esercizio cui il rendiconto si riferisce al netto dei debiti che, in occasione del riaccertamento ordinario dei residui effettuato ai sensi dell'articolo 3, comma 4, risultassero non esigibili e reimputati agli esercizi in cui le obbligazioni risultano esigibili. Nel primo esercizio di applicazione del titolo primo del decreto legislativo n. 118 del 2011, la voce comprende i debiti che sono state cancellati nell'ambito del riaccertamento straordinario dei residui con imputazione all'esercizio.

(3) Indicare l'importo corrispondente agli impegni imputati agli esercizi successivi finanziati con il fondo pluriennale vincolato.

## FUNZIONI DELEGATE DALLE REGIONI

(Solo per gli Enti locali)

MISSIONE, PROGRAMMA, TITOLO (*)	DENOMINAZIONE	RESIDUI PASSIVI AL 1/1/20.. (RS)		PAGAMENTI IN C/RESIDUI (PR)		RIACCERTAMENTO RESIDUI (R) (1)		RESIDUI PASSIVI DA ESERCIZI PRECEDENTI (EP=RS-PR+R)	
		PREVISIONI DEFINITIVE DI COMPETENZA (CP)		PAGAMENTI IN C/COMPETENZA (PC)		IMPEGNI (I) (2)		ECONOMIE DI COMPETENZA (ECP= CP- I -FPV)	
		PREVISIONI DEFINITIVE DI CASSA (CS)		TOTALE PAGAMENTI (TP=PR+PC)		FONDO PLURIENNALE VINCOLATO (FPV) (3)		TOTALE RESIDUI PASSIVI DA RIPORTARE (TR=EP+EC)	
<b>MISSIONE</b>									
<b>Programma</b>									
		RS	0,00	PR	0,00	R	0,00	EP	0,00
		CP	0,00	PC	0,00	I	0,00	EC	0,00
		CS	0,00	TP	0,00	FPV	0,00	TR	0,00
		<b>RS</b>	<b>0,00</b>	<b>PR</b>	<b>0,00</b>	<b>R</b>	<b>0,00</b>	<b>EP</b>	<b>0,00</b>
		<b>CP</b>	<b>0,00</b>	<b>PC</b>	<b>0,00</b>	<b>I</b>	<b>0,00</b>	<b>EC</b>	<b>0,00</b>
		<b>CS</b>	<b>0,00</b>	<b>TP</b>	<b>0,00</b>	<b>FPV</b>	<b>0,00</b>	<b>TR</b>	<b>0,00</b>
<b>TOTALE MISSIONE</b>									
		RS	0,00	PR	0,00	R	0,00	EP	0,00
		CP	0,00	PC	0,00	I	0,00	EC	0,00
		CS	0,00	TP	0,00	FPV	0,00	TR	0,00
		<b>RS</b>	<b>0,00</b>	<b>PR</b>	<b>0,00</b>	<b>R</b>	<b>0,00</b>	<b>EP</b>	<b>0,00</b>
		<b>CP</b>	<b>0,00</b>	<b>PC</b>	<b>0,00</b>	<b>I</b>	<b>0,00</b>	<b>EC</b>	<b>0,00</b>
		<b>CS</b>	<b>0,00</b>	<b>TP</b>	<b>0,00</b>	<b>FPV</b>	<b>0,00</b>	<b>TR</b>	<b>0,00</b>
<b>TOTALE MISSIONI</b>									
		RS	0,00	PR	0,00	R	0,00	EP	0,00
		CP	0,00	PC	0,00	I	0,00	EC	0,00
		CS	0,00	TP	0,00	FPV	0,00	TR	0,00
		<b>RS</b>	<b>0,00</b>	<b>PR</b>	<b>0,00</b>	<b>R</b>	<b>0,00</b>	<b>EP</b>	<b>0,00</b>
		<b>CP</b>	<b>0,00</b>	<b>PC</b>	<b>0,00</b>	<b>I</b>	<b>0,00</b>	<b>EC</b>	<b>0,00</b>
		<b>CS</b>	<b>0,00</b>	<b>TP</b>	<b>0,00</b>	<b>FPV</b>	<b>0,00</b>	<b>TR</b>	<b>0,00</b>

\* Indicare solo le missioni e i programmi che presentano spese per funzioni delegate dalla Regione.

Indicare l'ammontare complessivo derivante dal riaccertamento dei residui (sia l'importo dei debiti definitivamente cancellati dalle scritture, sia, l'importo dei debiti cancellati e reimputati agli esercizi successivi effettuato in occasione del riaccertamento straordinario dei residui). Non riguarda il riaccertamento di impegni di competenza dell'esercizio cui si riferisce il rendiconto. In sede di riaccertamento dei residui non può essere effettuata una rettifica in aumento dei residui passivi se non nei casi espressamente consentiti (Principio contabile applicato della contabilità finanziaria 9.1 di cui all'Allegato n. 4-2). Le rettifiche in aumento sono indicate con il segno "+", le rettifiche in riduzione sono indicate con il segno "-".

(1)

Indicare gli impegni imputati contabilmente all'esercizio cui il rendiconto si riferisce al netto dei debiti che, in occasione del riaccertamento ordinario dei residui effettuato ai sensi dell'articolo 3, comma 4, risultassero non esigibili e reimputati agli esercizi in cui le obbligazioni risultano esigibili. Nel primo esercizio di applicazione del titolo primo del decreto legislativo n. 118 del 2011, la voce comprende i debiti che sono state cancellati nell'ambito del riaccertamento straordinario dei residui con imputazione all'esercizio.

(2)

(3) Indicare l'importo corrispondente agli impegni imputati agli esercizi successivi finanziati con il fondo pluriennale vincolato.

## COMPOSIZIONE DEL RISULTATO DI AMMINISTRAZIONE

	In conto		TOTALE
	Residui	Competenza	
<b>FONDO INIZIALE DI CASSA</b>			123,84
Riscossioni	485.327,86	5.355.600,48	5.840.928,34
Pagamenti	1.061.401,87	4.573.541,92	5.634.943,79
<b>FONDO DI CASSA AL 31 DICEMBRE</b>			206.108,39
<b>PAGAMENTI PER AZIONI ESECUTIVE</b>			0,00
<b>DIFFERENZA</b>			206.108,39
Residui attivi	347.200,77	297.273,92	644.474,69
Somma			850.583,08
Residui passivi	88.651,03	556.055,21	644.706,24
<i>Fondo pluriennale per spese di parte corrente</i>			58.124,00
<i>Fondo pluriennale per spese in conto capitale</i>			0,00
<b>AVANZO DI AMMINISTRAZIONE AL 31 DICEMBRE</b>			<b>147.752,84</b>

Il risultato della gestione finanziaria trova corrispondenza applicando i due seguenti metodi di calcolo:

<b>Primo</b>		
Totale accertamenti e residui attivi riaccertati + fondo iniziale di cassa (+)		6.485.526,87
Totale impegni e residui passivi riaccertati (-)		6.279.650,03
<b>PAGAMENTI PER AZIONI ESECUTIVE (-)</b>		0,00
<i>Fondo pluriennale per spese di parte corrente (-)</i>		58.124,00
<i>Fondo pluriennale per spese in conto capitale (-)</i>		0,00
<b>AVANZO DI AMMINISTRAZIONE AL 31 DICEMBRE</b>		<b>147.752,84</b>

**Secondo**

Minori spese di competenza (+)		2.556.058,92
Minori entrate di competenza (-)		2.032.781,65
<i>Differenza = Saldo di competenza</i>		523.277,27
Avanzo degli esercizi precedenti non applicato		-568.304,94
Avanzo applicato		0,00
Fondo pluriennale vincolato iniziale		104.401,03
Fondo pluriennale vincolato finale		58.124,00
<b>SALDO GESTIONE RESIDUI</b>		146.503,48
<b>PAGAMENTI PER AZIONI ESECUTIVE</b>		0,00
<b>AVANZO DI AMMINISTRAZIONE AL 31 DICEMBRE</b>		<b>147.752,84</b>

Suddividendo gli elementi contabili tra la gestione di competenza e quella dei residui, il risultato è dimostrato dai seguenti dati:

### GESTIONE DI COMPETENZA

(al netto dell'avanzo di amministrazione applicato al bilancio)

Totale accertamenti di competenza	5.652.874,40
Totale impegni di competenza	5.129.597,13
<b>SALDO GESTIONE COMPETENZA</b>	<b>523.277,27</b>

### GESTIONE DEI RESIDUI

(al netto dell'avanzo di amministrazione degli anni precedenti)

Minori residui attivi	142.697,75
Minori residui passivi	289.201,23
<b>SALDO GESTIONE RESIDUI</b>	<b>146.503,48</b>

### RIEPILOGO

SALDO GESTIONE COMPETENZA	523.277,27
SALDO GESTIONE RESIDUI	146.503,48
<b>SALDO</b>	<b>669.780,75</b>

### COMPOSIZIONE DELL'AVANZO DI AMMINISTRAZIONE

AVANZO DAGLI ESERCIZI PRECEDENTI	-568.304,94
Fondo pluriennale vincolato iniziale	104.401,03
Fondo pluriennale vincolato finale	58.124,00
<b>INSUSSISTENZE ED ECONOMIE IN CONTO RESIDUI</b>	<b>146.503,48</b>
di cui da gestione corrente	169.046,80
da gestione in conto capitale	29.681,50
da gestione partite di giro	-52.224,82
<b>RISULTATO DI GESTIONE DI COMPETENZA</b>	<b>523.277,27</b>
di cui da gestione corrente	233.214,93
da gestione in conto capitale	290.062,34
da gestione partite di giro	0,00
<b>PAGAMENTI PER AZIONI ESECUTIVE</b>	<b>0,00</b>
<b>AVANZO DI AMMINISTRAZIONE AL 31 DICEMBRE</b>	<b>147.752,84</b>

## Quadro riassuntivo della gestione di competenza

### ENTRATE

	Competenza iniziale	Competenza definitiva	Riscossioni su competenza	Competenza Accertamenti	FPV	Maggiori o minori residui
Titolo 1 - Entrate correnti di natura tributaria, contributiva e perequativa	2.397.250,00	2.082.762,61	1.859.493,63	<b>2.005.153,10</b>	<b>0,00</b>	-77.609,51
Titolo 2 - Trasferimenti correnti	209.760,43	320.776,61	278.263,15	<b>356.104,18</b>	<b>0,00</b>	35.327,57
Titolo 3 - Entrate extratributarie	532.364,00	502.619,50	456.838,21	<b>494.767,83</b>	<b>0,00</b>	-7.851,67
Titolo 4 - Entrate in conto capitale	389.000,00	1.084.976,85	355.665,66	<b>361.838,86</b>	<b>0,00</b>	-723.137,99
Titolo 6 - Accensione Prestiti	0,00	0,00	0,00	<b>0,00</b>	<b>0,00</b>	0,00
Titolo 7 - Anticipazioni da istituto tesoriere/cassiere	1.090.000,00	2.290.000,00	2.046.466,17	<b>2.046.466,17</b>	<b>0,00</b>	-243.533,83
Titolo 9 - Entrate per conto terzi e partite di giro	1.385.650,00	1.300.119,45	358.873,66	<b>388.544,26</b>	<b>0,00</b>	-911.575,19
Avanzo di amministrazione	0,00	0,00	0,00	<b>0,00</b>	<b>0,00</b>	0,00
Fondo pluriennale vincolato	41.789,41	104.401,03	0,00	<b>0,00</b>	<b>0,00</b>	-104.401,03
<b>TOTALE ENTRATE</b>	<b>6.045.813,84</b>	<b>7.685.656,05</b>	<b>5.355.600,48</b>	<b>5.652.874,40</b>	<b>0,00</b>	<b>-2.032.781,65</b>

### SPESE

	Competenza iniziale	Competenza definitiva	Pagamenti su competenza	Competenza Impegni	FPV	Minori residui
Titolo 1 - Spese correnti	2.997.522,14	2.853.625,40	1.953.068,67	<b>2.437.358,91</b>	<b>58.124,00</b>	358.142,49
Titolo 2 - Spese in conto capitale	389.000,00	1.055.769,50	65.111,62	<b>71.284,82</b>	<b>0,00</b>	984.484,68
Titolo 3 - Spese per incremento attività finanziarie	491,70	491,70	491,70	<b>491,70</b>	<b>0,00</b>	0,00
Titolo 4 - Rimborso Prestiti	183.150,00	185.650,00	168.129,72	<b>185.451,27</b>	<b>0,00</b>	198,73
Titolo 5 - Chiusura Anticipazioni ricevute da istituto tesoriere/cassiere	1.090.000,00	2.290.000,00	2.046.466,17	<b>2.046.466,17</b>	<b>0,00</b>	243.533,83
Titolo 7 - Uscite per conto terzi e partite di giro	1.385.650,00	1.300.119,45	340.274,04	<b>388.544,26</b>	<b>0,00</b>	911.575,19
<b>TOTALE SPESE</b>	<b>6.045.813,84</b>	<b>7.685.656,05</b>	<b>4.573.541,92</b>	<b>5.129.597,13</b>	<b>58.124,00</b>	<b>2.497.934,92</b>

## Variazioni apportate al bilancio di previsione

Nel corso dell'anno sono state approvate con delibere di consiglio comunale o con delibere della giunta comunale successivamente ratificate dal consiglio comunale variazioni di bilancio sui capitoli riportati nelle seguenti tabelle.

Comune di Urago d'Oglio	Conto del bilancio 2025	
<b>Maggiori entrate</b>	<b>2.191.440,79</b>	<b>Variazioni positive</b>
Minori spese	595.482,66	2.786.923,45
<b>Minori entrate</b>	<b>551.598,58</b>	<b>Variazioni negative</b>
<b>Maggiori spese</b>	<b>2.235.324,87</b>	<b>2.786.923,45</b>

Comune di Urago d'Oglio	Conto del bilancio 2025	
Capitoli di entrata su cui sono state apportate variazioni n.	63	su 87
Capitoli di spesa su cui sono state apportate variazioni n.	192	su 277
		72,41%
		69,31%

## Variazioni apportate al bilancio di previsione

### MAGGIORI ENTRATE

Codice	Capitolo	Descrizione	Previsioni iniziali	Previsioni definitive	Variazioni
E1100000	150	FPV- FONDO VINCOLATO PLURIENNALE - PARTE CAPITALE	0,00	62.611,62	<b>62.611,62</b>
E110106	300	IMU TRAMITE RUOLI	50.000,00	70.000,00	<b>20.000,00</b>
E210101	550	TRASFERIMENTI CORRENTI DA MINISTERO	51.936,83	52.371,56	<b>434,73</b>
E210101	1225	CONTRIBUTO 0-6 ANNI	0,00	13.812,66	<b>13.812,66</b>
E210101	1240	CONTRIBUTI ALLE BIBLIOTECHE PER ACQUISTO LIBRI	0,00	12.286,99	<b>12.286,99</b>
E210101	1345.1	CONTRIBUTO POTENZIAMENTO SERVIZI SOCIALI - ART. 1, COMMI 797 E SS. L. 178/2020	18.500,00	18.564,80	<b>64,80</b>
E210101	1625	CONTRIBUTO A SOSTEGNO DELLE SPESE PER L'AFFIDAMANETO DEI MINORI CON SENTENZA DELL'AUTORITA' GIUDIZIARIA	0,00	43.879,48	<b>43.879,48</b>
E210101	4068	PNRR M1C1 SUB INVESTIMENTO 2.2.3 "DIGITALIZZAZIONE E SEMPLIFICAZIONE DELLE PROCEDURE (SUAP E SUE)	0,00	1.622,74	<b>1.622,74</b>
E210102	1230	CONTRIBUTO PER SERVIZIO ASSISTENZA AD PERSONAM ALUNNI SCUOLA SUPERIORE	0,00	12.000,00	<b>12.000,00</b>
E210102	1600	CONTRIBUTO REGIONALE PER FUNZIONI SOCIO-ASSISTENZIALI	15.000,00	61.172,79	<b>46.172,79</b>
E310001	1870	PROVENTI DA VENDITA KIT RIFIUTI	0,00	100,00	<b>100,00</b>
E310002	1950	DIRITTI DI SEGRETERIA SOGGETTI A COMPENSAZIONE MINISTERIALE	100,00	350,00	<b>250,00</b>
E310002	1975	DIRITTI DI SEGRETERIA ANAGRAFE	0,00	260,00	<b>260,00</b>
E310002	1980	DIRITTI DI NOTIFICA	0,00	50,00	<b>50,00</b>
E310002	1985	DIRITTI DI SEGRETERIA PRATICHE SEPARAZIONI/DIVORZI	0,00	10,00	<b>10,00</b>
E310002	2550	PROVENTI IMPIANTI SPORTIVI	0,00	200,00	<b>200,00</b>
E310002	2555	PROVENTI DA UTILIZZO PATRIMONIO COMUNALE	0,00	500,00	<b>500,00</b>
E310002	2600	DIRITTI DI SEGRETERIA E ROGITO PER RIMBORSI SPESE CERTIFICAZIONI URBANISTICHE	9.000,00	22.711,65	<b>13.711,65</b>
E310002	2640	DIRITTI SEGRETERIA UTC	0,00	360,00	<b>360,00</b>
E310002	2660.1	DIRITTI SEGRETERIA POLIZIA LOCALE	0,00	70,00	<b>70,00</b>
E310003	3600	CANONE UNICO PATRIMONIALE DI CONCESSIONE, AUTORIZZAZIONE O ESPOSIZIONE PUBBLICITARIA	25.000,00	43.466,70	<b>18.466,70</b>
E340003	3800	DIVIDENDI COGEME	110.000,00	112.178,82	<b>2.178,82</b>
E350002	3870	RIMBORSO INTERESSI MUTUO ICSC	0,00	18.064,31	<b>18.064,31</b>
E350002	3880	RIMBORSO SPESE ELETTORALI	0,00	1.887,20	<b>1.887,20</b>
E350099	2015	RISCOSSIONE IVA SPLIT PAYMENT ATTIVITA' COMMERCIALI	0,00	12.000,00	<b>12.000,00</b>
E420001	4065	MISURA 1.4.1 - ESPERIENZA DEL CITTADINO NEI SERVIZI PUBBLICI M1C1 PNRR INVESTIMENTO 1.4 SERVIZI E CITTADINANZA DIGITALE - CUP D91F2200391000	0,00	56.193,00	<b>56.193,00</b>
E420001	4068.1	MISURA 1.4.4 - ESTENSIONE UTILIZZO DELL'ANPR - ADESIONE STATO CIVILE DIGITALE(ANSC) - PNRR M1C1 INVESTIMENTO 1.4 "SERVIZI E CITTAD. DIG" CUP	0,00	6.173,20	<b>6.173,20</b>
E430011	4550	PROVENTI STANDARD AGGIUNTIVI DI QUALITA' - ATTUAZIONE NORME PGT	164.000,00	717.410,65	<b>553.410,65</b>
E450001	4500	PROVENTI DELLE CONCESSIONI EDILIZIE	50.000,00	130.000,00	<b>80.000,00</b>

## Variazioni apportate al bilancio di previsione

### MAGGIORI ENTRATE

Codice	Capitolo	Descrizione	Previsioni iniziali	Previsioni definitive	Variazioni
E450004	4600	PROVENTI CONDONO EDILIZIO	0,00	200,00	200,00
E710001	4900	ANTICIPAZIONI DA ISTITUTO TESORIERE - CASSIERE	1.090.000,00	2.290.000,00	1.200.000,00
E910001	6350	COMPONENTI PEREQUATIVE ARERA TARI	3.500,00	12.969,45	9.469,45
E910099	6450	ENTRATE A SEGUITO DI SPESE NON ANDATE A BUON FINE	0,00	5.000,00	5.000,00
<b>Maggiori entrate</b>			<b>1.587.036,83</b>	<b>3.778.477,62</b>	<b>2.191.440,79</b>

## Variazioni apportate al bilancio di previsione

### MINORI ENTRATE

Codice	Capitolo	Descrizione	Previsioni iniziali	Previsioni definitive	Variazioni
E110106	350	IMU	602.300,00	532.250,00	-70.050,00
E110116	500	ADDITIONALE IRPEF COMUNALE	317.000,00	275.000,00	-42.000,00
E110151	800	TARI (RISCOSSIONE DIRETTA ATTRAVERSO RUOLI)	110.000,00	15.000,00	-95.000,00
E110151	850	TARI (RISCOSSIONE ATTRAVERSO ALTRE FORME)	480.000,00	475.309,29	-4.690,71
E110198	900	TASSA PER L'AMMISSIONE A CONCORSI A POSTI DI RUOLO	4.450,00	450,00	-4.000,00
E130101	950	FONDO SPERIMENTALE DI RIEQUILIBRIO - TRASFERIMENTI DELLO STATO	830.000,00	711.253,32	-118.746,68
E210101	1250	CONTRIBUTI PER LO SVILUPPO DEGLI INVESTIMENTI	6.500,00	0,00	-6.500,00
E210101	1300	CONTRIBUTO MAGGIORE ONERE DEI COMUNI DELLE REGIONI STATUTO ORDINARIO AGGIORNAMENTO INDENNITA' SINDACI E AMMINISTRATORI LOCALI	21.800,00	21.778,50	-21,50
E210101	1315	FONDO PER FINANZIAMENTO CENTRI ESTIVI E ATTIVITA' SOCIO EDUCATIVE A FAVORE DEI MINORI	5.000,00	4.915,33	-84,67
E210101	1325.1	FONDO MINISTERIALE PER TRASPORTO SCOLASTICO DISABILI	10.978,00	4.390,00	-6.588,00
E210101	1355	TRASFERIMENTI STATO PER DEFICIT COVID COME DA CERTIFICAZIONE PRESENTATA	6.700,00	6.676,16	-23,84
E210102	1700	CONTRIBUTO REGIONALE IN CONTO INTERESSI SU MUTUI IN AMMORTAMENTO	12.000,00	5.960,00	-6.040,00
E310002	1900	DIRITTI DI ROGITO CONTRATTI SOGGETTI A COMPENSAZIONE MINISTERIALE	5.000,00	1.000,00	-4.000,00
E310002	2050	DIRITTI PER ACCORDI DI SEPARAZ. CONS., SCIoglIM./CESSAZ. EFFETTI CIVILI MATRIMONIO, MODIFICA CONDIZI	500,00	200,00	-300,00
E310002	2100	DIRITTI PER IL RILASCIO DELLE CARTE D'IDENTITA'	15.000,00	4.600,00	-10.400,00
E310002	2150	CENSIMENTO GENERALE DELLA POPOLAZIONE	1.500,00	1.000,00	-500,00
E310002	2200	INTROITI E RIMBORSI DIVERSI	79.022,00	50.409,34	-28.612,66
E310002	2450	PROVENTI DEI SERVIZI DI MENSA SCOLASTICA	100.000,00	87.446,89	-12.553,11
E310002	2500	CONCORSO SPESE TRASPORTO ALUNNI	11.000,00	6.560,00	-4.440,00
E310002	2610	DIRITTI DI SEGRETERIA ACCESSO AGLI ATTI PRATICHE EDILIZIE	8.000,00	4.000,00	-4.000,00
E310002	2650	DIRITTI DI ISTRUTTORIA PER RIMBORSI SPESE CERTIFICAZIONI URBANISTICHE	3.500,00	2.000,00	-1.500,00
E310002	3150	PROVENTI SERVIZIO ILLUMINAZIONE VOTIVA	15.000,00	12.000,00	-3.000,00
E310002	3300	PROVENTI DEI SERVIZI CIMITERIALI - CANONI	55.000,00	50.000,00	-5.000,00
E310002	3350	PROVENTI CONCESSIONE IN ESCLUSIVA SERVIZIO GAS METANO	15.000,00	11.000,00	-4.000,00
E310003	3410.1	CANONE UNICO PATRIMONIALE PER OCCUPAZIONE DI AREE E SPAZI DEL DEMANIO DESTINATI A MERCATI	3.000,00	1.000,00	-2.000,00
E310003	3450	FITTI ATTIVI DI FABBRICATI	18.000,00	11.000,00	-7.000,00
E310003	3550	PROVENTI DERIVAZIONI D'ACQUA PER LA PRODUZIONE DI FORZA MOTRICE	2.000,00	1.000,00	-1.000,00
E320003	2350	PROVENTI RELATIVI AL CODICE DELLA STRADA	40.000,00	31.352,59	-8.647,41
E330001	3650	INTERESSI ATTIVI SU GIACENZA DI CASSA	1.000,00	100,00	-900,00
E920001	5950	RIMBORSO SPESE PER SERVIZI PER CONTO TERZI	200.000,00	100.000,00	-100.000,00

## ***Variazioni apportate al bilancio di previsione***

### **MINORI ENTRATE**

<i>Codice</i>	<i>Capitolo</i>	<i>Descrizione</i>	<i>Previsioni iniziali</i>	<i>Previsioni definitive</i>	<i>Variazioni</i>
<b>Minori entrate</b>			<b>2.979.250,00</b>	<b>2.427.651,42</b>	<b>-551.598,58</b>

## Variazioni apportate al bilancio di previsione

### MAGGIORI SPESE

Codice	Capitolo	Descrizione	Previsioni iniziali	Previsioni definitive	Variazioni
U0101104	3060	TRASFERIMENTI CORRENTI AL MINISTERO DELL'ECONOMIA IN ATTUAZIONE DI NORME IN MATERIA DI CONTENIMENTO DI SPESA (SPENDING REVIEW)	0,00	15.937,00	<b>15.937,00</b>
U0102102	2075.1	I.R.A.P. SEGRETARIO COMUNALE IN CONVENZIONE	0,00	2.700,00	<b>2.700,00</b>
U0102103	1750	LITI, ARBITRAGGI E RISARCIMENTI	17.650,00	22.650,00	<b>5.000,00</b>
U0102103	1760	CONSULENZA UFFICIO SEGRETERIA	0,00	4.500,00	<b>4.500,00</b>
U0102110	1000.99	FPV - CONTRIBUTI OBBLIGATORI PER IL PERSONALE	0,00	10.384,00	<b>10.384,00</b>
U0103101	2100	COMPETENZE FISSE PERSONALE DEI SERVIZI FINANZIARI	57.500,00	65.500,00	<b>8.000,00</b>
U0103103	2700	SPESE ED AGGI PER RISCOSSIONE ENTRATE PATRIMONIALI	10.000,00	35.052,00	<b>25.052,00</b>
U0103103	2750	CONSULENZA CONTABILE- FINANZIARIA	18.000,00	49.500,00	<b>31.500,00</b>
U0103103	2800	SPESE PER IL SERVIZIO DI TESORERIA	3.600,00	8.000,00	<b>4.400,00</b>
U0103110	2850.99	FPV - I.R.A.P. A CARICO DELL'ENTE PER IL SERVIZIO ECONOMICO FINANZIARIO.	0,00	3.740,00	<b>3.740,00</b>
U0105102	3250	ALTRI TRIBUTI - IMPOSTE E TASSE SUI BENI COMUNALI	0,00	215,00	<b>215,00</b>
U0106101	3500	COMPETENZE FISSE ED ACCESSORIE PERSONALE DELL'UFFICIO TECNICO TEMPO DETERMINATO	5.000,00	6.361,64	<b>1.361,64</b>
U0106101	3760	ONERI RIFLESSI SU COMPENSI INCENTIVI TECNICI	0,00	899,47	<b>899,47</b>
U0106103	4150	STUDI, PROGETTAZIONI - INCARICHI PROFESSIONALI	27.650,00	34.000,00	<b>6.350,00</b>
U0107101	4920.1	COMPETENZE STRAORDINARIO ELETTORALE	0,00	1.420,00	<b>1.420,00</b>
U0107101	4920.2	CONTRIBUTI OBBLIGATORI PER IL PERSONALE STRAORDINARIO ELETTORALE	0,00	346,20	<b>346,20</b>
U0107102	4920.3	I.R.A.P. STRAORDINARIO ELETTORALE	0,00	121,00	<b>121,00</b>
U0107102	5200	I.R.A.P. A CARICO DELL'ENTE PER IL SERVIZIO DEMOGRAFICO	4.300,00	4.800,00	<b>500,00</b>
U0108202	17563	MISURA 1.4.1 - ESPERIENZA DEL CITTADINO NEI SERVIZI PUBBLICI M1C1 PNRR INVESTIMENTO 1.4 SERVIZI E CITTADINANZA DIGITALE - CUP D91F2200391000	0,00	56.193,00	<b>56.193,00</b>
U0108202	17567	MISURA 1.4.4 - ESTENSIONE UTILIZZO DELL'ANPR - ADESIONE STATO CIVILE DIGITALE(ANSC) - PNRR M1C1 INVESTIMENTO 1.4 "SERVIZI E CITTAD. DIG" CUP	0,00	6.173,20	<b>6.173,20</b>
U0110101	1010	CONTRIBUTI OBBLIGATORI PER IL PERSONALE - PRODUTTIVITA'	0,00	11.500,00	<b>11.500,00</b>
U0110110	7300	IVA A DEBITO DEL COMUNE DA VERSARE ALL'ERARIO	3.000,00	4.388,18	<b>1.388,18</b>
U0111103	6350	SPESE POSTALI E TELEGRAFICHE	5.000,00	5.952,00	<b>952,00</b>
U0111103	6500	SPESE PER ACQUA SEDE COMUNALE	800,00	3.000,00	<b>2.200,00</b>
U0111103	6710	INVESTIMENTI 1.2 - ABILITAZIONE AL CLOUD PER LE P.A. LOCALI COMUNI M1C1 PNRR - CUP D91C22000470006 - CANONE	0,00	8.000,00	<b>8.000,00</b>
U0111103	6730	INVESTIMENTI 1.2 - ABILITAZIONE AL CLOUD PER LE P.A. LOCALI COMUNI M1C1 PNRR - CUP D91C22000470006 - SUPPORTO REDAZIONE QUESTIONARIO	0,00	2.000,00	<b>2.000,00</b>
U0111103	6740	INVESTIMENTI 1.2 - ABILITAZIONE AL CLOUD PER LE P.A. LOCALI COMUNI M1C1 PNRR - CUP D91C22000470006 - MIGRAZIONE AL CLOUD	0,00	500,00	<b>500,00</b>
U0111103	6745	INVESTIMENTO 2.2. SUB-INVESTIMENTO 2.2.3 - DIGITALIZZAZIONE DELLE PROCEDURE (SUAP & SUE)	0,00	1.622,74	<b>1.622,74</b>

## Variazioni apportate al bilancio di previsione

### MAGGIORI SPESE

Codice	Capitolo	Descrizione	Previsioni iniziali	Previsioni definitive	Variazioni
U0111103	17540	MANUTENZIONE ORDINARIA CENTRO MEDICO	3.000,00	4.454,32	1.454,32
U0111110	5300.99	FPV - TRATTAMENTO ECONOMICO ACCESSORIO	0,00	44.000,00	44.000,00
U0111110	6050	ONERI PER LE ASSICURAZIONI	31.530,00	31.730,00	200,00
U0111110	6075	ONERI PER ASSICURAZIONE PROTEZIONE CIVILE	0,00	500,00	500,00
U0301102	8550	TASSA DI CIRCOLAZIONE AUTOVETTURA IN DOTAZIONE ALLA POLIZIA LOCALE	150,00	220,00	70,00
U0402103	8850	MANUTENZIONE ORDINARIA IMMOBILI DELLA SCUOLA ELEMENTARE	8.000,00	9.000,00	1.000,00
U0402103	9250	MANUTENZIONE ORDINARIA DELLA SCUOLA MEDIA	10.000,00	11.000,00	1.000,00
U0402202	18310	SCUOLA DIGITAL SMART 2023 REALIZZAZIONE SPAZI DIGITALI DI APPRENDIMENTO NELLE SCUOLE PRIMARIE DEI PICCOLI COMUNI	0,00	35.935,08	35.935,08
U0501103	10550	ACQUISTO LIBRI E RIVISTE PER LA BIBLIOTECA	2.000,00	14.286,99	12.286,99
U0601103	11750	SPESE DI RISCALDAMENTO CENTRO SPORTIVO COMUNALE	10.000,00	11.513,22	1.513,22
U0601202	18750	SISTEMAZIONE IMMOBILE CENTRO SPORTIVO	52.000,00	605.266,68	553.266,68
U0601202	18950	RIQUALIFICAZIONE E POTENZIAMENTO CENTRO SPORTIVO CON REALIZZAZIONE PIASTRA POLIVALENTE COPERTA	0,00	26.676,54	26.676,54
U1201103	14650	SPESE PER ACQUA CASA DELLE ASSOCIAZIONI	800,00	1.400,00	600,00
U1205101	15150	COMPETENZE Fisse PERSONALE DEI SERVIZI SOCIO - CULTURALI TEMPO INDETERMINATO	51.800,00	53.800,00	2.000,00
U1205103	16050	QUOTE COFINANZIAMENTO UFFICIO DI PIANO E LEGGI DI SETTORE - SERVIZI SCOLASTICI	13.000,00	14.771,00	1.771,00
U1205104	16400	CONCORSO SPESE C.D.D. - C.S.E. - S.F.A.	3.500,00	4.200,00	700,00
U2002110	7450	FONDO CREDITI DUBBIA ESIGIBILITA' - PARTE CORRENTE	51.447,00	118.074,09	66.627,09
U2003110	7510.99	FONDO OBIETTIVI FINANZA PUBBLICA	0,00	7.664,00	7.664,00
U5001107	7100	INTERESSI PASSIVI - ISTITUTO CREDITO SPORTIVO	6.600,00	18.064,31	11.464,31
U5001107	9750	INTERESSI PASSIVI A CASSA DEPOSITI E PRESTITI - GESTIONE CDP SPA	45.450,00	67.120,76	21.670,76
U5002403	21550	RIMBORSO QUOTA CAPITALE BUONI ORDINARI COMUNALI	32.000,00	34.500,00	2.500,00
U6001107	21400.1	SPESE PER INTERESSI PASSIVI SU ANTICIPAZIONI DI TESORERIA	0,00	15.000,00	15.000,00
U6001501	21400	RIMBORSO ANTICIPAZIONI DI CASSA	1.090.000,00	2.290.000,00	1.200.000,00
U9901701	22400	VERSAMENTO COMPONENTI PEREQUATIVE ARERA TARI	3.500,00	12.969,45	9.469,45
U9901701	22500	SPESE NON ANDATE A BUON FINE	0,00	5.000,00	5.000,00
<b>Maggiori spese</b>			<b>1.567.277,00</b>	<b>3.802.601,87</b>	<b>2.235.324,87</b>

## Variazioni apportate al bilancio di previsione

### MINORI SPESE

Codice	Capitolo	Descrizione	Previsioni iniziali	Previsioni definitive	Variazioni
U0101103	50	SPESE PER IL CONSIGLIO COMUNALE - ACQUISTO DI BENI	50,00	0,00	-50,00
U0101103	150	INDENNITA' DI PRESENZA PER LE ADUNANZE DEL CONSIGLIO COMUNALE	1.500,00	1.000,00	-500,00
U0102101	800	ARRETRATI ANNI PRECEDENTI PERSONALE UFFICIO SEGRETERIA E PROTOCOLLO	1.300,00	0,00	-1.300,00
U0102101	1000	CONTRIBUTI OBBLIGATORI PER IL PERSONALE	14.500,00	13.000,00	-1.500,00
U0102101	1100	CONTRIBUTI RELATIVI AD ARRETRATI ANNI PRECEDENTI	500,00	0,00	-500,00
U0102101	1250	COMPENSI PER LAVORO STRAORDINARIO AL PERSONALE DELL'UFFICIO SEGRETERIA TEMPO INDETERMINATO	700,00	200,00	-500,00
U0102101	1300	INDENNITA' E RIMBORSO SPESE MISSIONE	100,00	0,00	-100,00
U0102101	1400	QUOTA PARTE DIRITTI DI ROGITO AL SEGRETARIO COMUNALE	5.000,00	1.000,00	-4.000,00
U0102104	1900	CONTRIBUTI ASSOCIATIVI ANNUALI - ANCI, ACB, ECC. -	2.500,00	1.700,00	-800,00
U0103101	2350	ARRETRATI ANNI PRECEDENTI PERSONALE DEI SERVIZI FINANZIARI	1.300,00	0,00	-1.300,00
U0103101	2450	CONTRIBUTI OBBLIGATORI PER IL PERSONALE	18.000,00	16.000,00	-2.000,00
U0103101	2550	CONTRIBUTI RELATIVI AD ARRETRATI ANNI PRECEDENTI	500,00	0,00	-500,00
U0103101	2600	COMPENSI PER LAVORO STRAORDINARIO AL PERSONALE DEI SERVIZI FINANZIARI	400,00	0,00	-400,00
U0103101	2650	INDENNITA' E RIMBORSO SPESE AL PERSONALE DEI SERVIZI FINANZIARI	100,00	0,00	-100,00
U0104103	2950	SPESE PER LA RISCOSSIONE DEI TRIBUTI COMUNALI	5.000,00	3.550,20	-1.449,80
U0104103	3000	REVISIONE STRAORDINARIA DEI TRIBUTI - PRESTAZIONE DI SERVIZI	5.000,00	4.989,80	-10,20
U0104109	3150	RESTITUZIONE DI ENTRATE E PROVENTI DIVERSI	1.500,00	0,00	-1.500,00
U0104110	3100	SGRAVI E RIMBORSI DI TRIBUTI COMUNALI	4.000,00	2.000,00	-2.000,00
U0105102	3200	IMPOSTA DI REGISTRO	1.000,00	285,00	-715,00
U0106101	3350	COMPETENZE FISSE PERSONALE DELL'UFFICIO TECNICO TEMPO INDETERMINATO	64.000,00	52.000,00	-12.000,00
U0106101	3600	ARRETRATI ANNI PRECEDENTI PERSONALE DELL'UFFICIO TECNICO	1.500,00	0,00	-1.500,00
U0106101	3800	CONTRIBUTI RELATIVI AD ARRETRATI ANNI PRECEDENTI	500,00	0,00	-500,00
U0106101	3900	INDENNITA' E RIMBORSO SPESE MISSIONE PERSONALE UFFICIO TECNICO	100,00	0,00	-100,00
U0106101	3950	LIQUODAZIONE INCENTIVI PROGETTAZIONE UT	5.000,00	3.779,29	-1.220,71
U0106102	4300	I.R.A.P. A CARICO DELL'ENTE PER IL SERVIZIO UFFICIO TECNICO E INCENTIVI TECNICI	6.000,00	5.400,00	-600,00
U0106103	4100	STUDI FATTIBILITA' OPERE - GENERICO	5.000,00	0,00	-5.000,00
U0107101	4600	ARRETRATI ANNI PRECEDENTI PERSONALE DELL'UFFICIO ANAGRAFE	1.300,00	0,00	-1.300,00
U0107101	4700	CONTRIBUTI OBBLIGATORI PER IL PERSONALE	14.300,00	13.000,00	-1.300,00
U0107101	4800	CONTRIBUTI RELATIVI AD ARRETRATI ANNI PRECEDENTI	500,00	0,00	-500,00
U0107101	4850	COMPENSI PER LAVORO STRAORDINARIO AL PERSONALE DELL'UFFICIO ANAGRAFE	800,00	0,00	-800,00
U0107103	4950	CARTA, CANCELLERIA E STAMPATI PER L'UFFICIO ANAGRAFE	1.500,00	0,00	-1.500,00

## Variazioni apportate al bilancio di previsione

### MINORI SPESE

Codice	Capitolo	Descrizione	Previsioni iniziali	Previsioni definitive	Variazioni
U0107110	5250	CENSIMENTO GENERALE DELLA POPOLAZIONE E DELL'AGRICOLTURA	1.500,00	0,00	-1.500,00
U0110101	1550	CONCORSI A POSTI VACANTI IN ORGANICO	3.000,00	1.384,30	-1.615,70
U0110103	1600	SPESE PER LA FORMAZIONE, QUALIFICAZIONE E PERFEZIONAMENTO DEL PERSONALE	2.500,00	548,00	-1.952,00
U0111101	5300	TRATTAMENTO ECONOMICO ACCESSORIO	76.288,71	41.514,06	-34.774,65
U0111103	1500	SPESE PER LE FESTE NAZIONALI E SOLENNITA' CIVILI - ACQUISTO DI BENI	1.000,00	0,00	-1.000,00
U0111103	5400	ACQUISTO DI LIBRI, RIVISTE, GIORNALI PER GLI UFFICI COMUNALI	1.200,00	1.000,00	-200,00
U0111103	5650	ACQUISTO DI BENI PER MANUTENZIONE E CONSERVAZIONE DELLA SEDE COMUNALE - ALTRI MATERIALI DI CONSUMO	6.000,00	5.000,00	-1.000,00
U0111103	5750	ALTRI MATERIALI DI CONSUMO PER GLI UFFICI COMUNALI	500,00	0,00	-500,00
U0111103	5800	MATERIALI E STRUMENTI TECNICO SPECIALISTICI PER GLI UFFICI COMUNALI	8.000,00	4.720,00	-3.280,00
U0111103	5850	MATERIALE INFORMATICO PER GLI UFFICI COMUNALI	1.200,00	1.000,00	-200,00
U0111103	5950	PUBBLICAZIONI, GIORNALI E RIVISTE PER GLI UFFICI COMUNALI	1.000,00	0,00	-1.000,00
U0111103	6200	MANUTENZIONE ORDINARIA SEDE COMUNALE	12.000,00	11.000,00	-1.000,00
U0111103	6300	MANUTENZIONE ORDINARIA MACCHINE ED ATTREZZATURE DEGLI UFFICI	5.000,00	2.500,00	-2.500,00
U0111103	6325	SPESE POSTALI E TELEGRAFICHE POLIZIA LOCALE	4.500,00	3.500,00	-1.000,00
U0111103	6400	SPESE TELEFONICHE SEDE COMUNALE	6.500,00	4.800,00	-1.700,00
U0111103	6450	SPESE PER RISCALDAMENTO SEDE COMUNALE	11.000,00	10.500,00	-500,00
U0111103	6550	SPESE PER ILLUMINAZIONE SEDE COMUNALE	14.000,00	12.000,00	-2.000,00
U0111103	6800	SPESE DI RIORDINO DELL'ARCHIVIO COMUNALE	3.000,00	0,00	-3.000,00
U0111103	6900	CANONE LEASING FOTOCOPIATRICI IN DOTAZIONE AGLI UFFICI COMUNALI	8.000,00	6.100,00	-1.900,00
U0111104	1950	ORGANIZZAZIONE MANIFESTAZIONE IV NOVEMBRE	1.000,00	500,00	-500,00
U0111104	6950	CONCORSO SPESE UFFICIO DEL LAVORO DI CHIARI	650,00	600,00	-50,00
U0301101	7550	COMPETENZE FISSE PERSONALE DELLA POLIZIA LOCALE TEMPO INDETERMINATO	60.500,00	35.470,00	-25.030,00
U0301101	7800	ARRETRATI ANNI PRECEDENTI PERSONALE DELLA POLIZIA LOCALE	1.200,00	0,00	-1.200,00
U0301101	7850	COMPENSI COLLABORAZIONI COORDINATE CONTINUATIVE - PERSONALE DELLA POLIZIA LOCALE	3.000,00	0,00	-3.000,00
U0301101	7900	CONTRIBUTI OBBLIGATORI PER IL PERSONALE	19.000,00	12.500,00	-6.500,00
U0301101	8000	CONTRIBUTI RELATIVI AD ARRETRATI ANNI PRECEDENTI	350,00	0,00	-350,00
U0301101	8050	COMPENSI PER LAVORO STRAORDINARIO AL PERSONALE DELLA POLIZIA LOCALE	1.000,00	0,00	-1.000,00
U0301102	8600	I.R.A.P. A CARICO DELL'ENTE PER IL SERVIZIO POLIZIA LOCALE	6.500,00	6.425,00	-75,00
U0301103	8150	SPESE PER IL VESTIARIO DI SERVIZIO DELLA POLIZIA LOCALE	4.500,00	0,00	-4.500,00
U0301103	8200	SPESE CARBURANTI E LUBRIFICANTI AUTOVETTURA POLIZIA LOCALE	2.500,00	1.000,00	-1.500,00
U0301103	8250	ARMAMENTO AGENTI POLIZIA LOCALE	1.500,00	700,00	-800,00

## Variazioni apportate al bilancio di previsione

### MINORI SPESE

Codice	Capitolo	Descrizione	Previsioni iniziali	Previsioni definitive	Variazioni
U0301103	8300	MANUTENZIONE AUTOVETTURA IN DOTAZIONE ALLA POLIZIA LOCALE	2.000,00	1.000,00	-1.000,00
U0301103	8500	FORMAZIONE, QUALIFICAZIONE E PERFEZIONAMENTO DEL PERSONALE DELLA POLIZIA LOCALE	700,00	100,00	-600,00
U0401104	8650	CONTRIBUTO SCUOLA MATERNA PARITARIA IN CONTO RETTE	40.000,00	31.000,00	-9.000,00
U0401104	8710	EROGAZIONE FONDO NAZIONALE EROGATO DA REGIONE LOMBARDA PER SISTEMA EDUCATIVO 0 - 6 ANNI	14.000,00	13.812,66	-187,34
U0402103	8800	FORNITURA LIBRI SCOLASTICI AGLI ALUNNI DELLA SCUOLA ELEMENTARE	8.000,00	7.500,00	-500,00
U0402103	9050	SPESE PER RISCALDAMENTO DELLA SCUOLA ELEMENTARE	30.000,00	20.200,00	-9.800,00
U0402103	9100	SPESE PER ILLUMINAZIONE SCUOLA ELEMENTARE	8.000,00	7.000,00	-1.000,00
U0402103	9400	SPESE PER RISCALDAMENTO DELLA SCUOLA MEDIA	26.000,00	13.700,00	-12.300,00
U0406102	10500	TASSA DI CIRCOLAZIONE MEZZI SCUOLABUS	280,00	0,00	-280,00
U0406103	10050	APPALTO SERVIZI MENSA SCOLASTICA	132.000,00	117.780,87	-14.219,13
U0406103	10100	APPALTO SERVIZIO SCUOLABUS	50.000,00	33.000,00	-17.000,00
U0406103	10150	MANUTENZIONE ORDINARIA MEZZI SCUOLABUS	1.000,00	375,41	-624,59
U0406103	10250	ASSISTENZA AD PERSONAM ALUNNI DISABILI	135.000,00	128.106,50	-6.893,50
U0406104	10300	CONTRIBUTO PER IL CREST	4.000,00	1.000,00	-3.000,00
U0406104	10350	ASSEGNI, BORSE DI STUDIO E CONTRIBUTI SCOLASTICI	10.000,00	0,00	-10.000,00
U0407104	9150	FONDI DIRITTO ALLO STUDIO SCUOLA ELEMENTARE	20.000,00	19.900,00	-100,00
U0407104	9650	FONDI DIRITTO ALLO STUDIO SCUOLA MEDIA	12.000,00	10.500,00	-1.500,00
U0501103	10750	SPESE DI RISCALDAMENTO BIBLIOTECA COMUNALE	8.000,00	7.000,00	-1.000,00
U0501103	10850	SPESE PER ILLUMINAZIONE BIBLIOTECA COMUNALE	2.500,00	1.000,00	-1.500,00
U0501103	11050	SPESE DIVERSE PER LA PROMOZIONE DELLA LETTURA - SERVIZI SCOLASTICI	1.500,00	1.390,50	-109,50
U0501103	11150	ORGANIZZAZIONE MANIFESTAZIONI CULTURALI- PRESTAZIONE DI SERVIZI	5.000,00	300,00	-4.700,00
U0501104	11200	CONTRIBUTO PER ATTIVITA' CULTURALI - TRASFERIMENTI CORRENTI AD ALTRI	5.000,00	0,00	-5.000,00
U0501104	11250	CONTRIBUTO PER ATTIVITA' CULTURALI - TRASFERIMENTI CORRENTI A ISTITUZIONI SOCIALI PRIVATE	5.000,00	0,00	-5.000,00
U0501104	11300	QUOTA ADESIONE SISTEMA BIBLIOTECARIO	4.000,00	3.782,00	-218,00
U0502110	11260	ATTIVITA' CULTURALI - PRESTAZIONI DI SERVIZI	2.000,00	1.410,00	-590,00
U0601103	11550	SPESE GESTIONE CENTRO SPORTIVO COMUNALE	2.000,00	1.000,00	-1.000,00
U0601103	11600	SPESE DI GESTIONE DEL CENTRO SPORTIVO - ALTRE SPESE PER SERVIZI	5.000,00	3.000,00	-2.000,00
U0601202	18800	MANUTENZIONE STRAORDINARIA CENTRO SPORTIVO	130.000,00	118.525,00	-11.475,00
U0801103	13300	ADEGUAMENTO DEGLI STRUMENTI URBANISTICI (MONITORAGGIO PIANURA SOSTENIBILE)	500,00	0,00	-500,00
U0801110	13240	RIMBORSO SPESE DIVERSE UFFICIO TECNICO	4.700,00	0,00	-4.700,00
U0902103	13720	MANUTENZIONE ORDINARIA ISOLA ECOLOGICA	4.000,00	3.500,00	-500,00
U0903103	14050	SPESE SERVIZIO RACCOLTA E SMALTIMENTO RIFIUTI SOLIDI URBANI	390.000,00	341.000,00	-49.000,00

## Variazioni apportate al bilancio di previsione

### MINORI SPESE

Codice	Capitolo	Descrizione	Previsioni iniziali	Previsioni definitive	Variazioni
U0905103	14250	SPESE PER GESTIONE PARCO, GIARDINI ED AREE VERDI COMUNALI - ACQUISTO DI BENI -	1.500,00	500,00	-1.000,00
U0905103	14300	MANUTENZIONE ORDINARIA PARCO, GIARDINI ED AREE VERDI COMUNALI	40.000,00	39.000,00	-1.000,00
U0905103	14400	SPESE DIVERSE ED INTERVENTI A TUTELA DELL'AMBIENTE	52.000,00	47.000,00	-5.000,00
U1005103	12250	SPESE PER MANUTENZIONE ORDINARIA STRADE - ACQUISTO MATERIALI E STRUMENTI PER MANUTENZIONE	5.500,00	4.390,80	-1.109,20
U1005103	12350	SPESE PER MANUTENZIONE ORDINARIA STRADE - CARBURANTI, COMBUSTIBILI E LUBRIFICANTI	2.000,00	500,00	-1.500,00
U1005103	12450	MANUTENZIONE ORDINARIA STRADE COMUNALI	12.000,00	9.500,00	-2.500,00
U1005103	12500	ALTRE SPESE DI MANUTENZIONE ORDINARIA STRADE COMUNALI	3.000,00	0,00	-3.000,00
U1005103	12550	MANUTENZIONE ORDINARIA PISTA CICLABILE	2.500,00	0,00	-2.500,00
U1005103	12600	SPAZZAMENTO MECCANICO DELLE STRADE COMUNALI	1.000,00	0,00	-1.000,00
U1005103	12650	RIMOZIONE NEVE DALL'ABITATO	5.000,00	2.000,00	-3.000,00
U1005103	12700	SPESE PER LA SEGNALETICA STRADALE - FINAZIATO CON PROVENTI SANZIONI AMMINISTRATIVE CODICE STRADA -	8.000,00	4.000,00	-4.000,00
U1101103	13450	ACQUISTO EQUIPAGGIAMENTI E VESTIARIO GRUPPO COMUNALE DI PROTEZIONE CIVILE	3.000,00	500,00	-2.500,00
U1101103	13650	ALTRI MATERIALI DI CONSUMO GRUPPO COMUNALE DI PROTEZIONE CIVILE	500,00	200,00	-300,00
U1201103	14750	MANUTENZIONE ORDINARIA CASA DELLE ASSOCIAZIONI	6.500,00	6.154,88	-345,12
U1201103	14850	A.D.M. - ASSISTENZA DOMICILIARE MINORI	13.000,00	12.000,00	-1.000,00
U1201104	14950	AZIONI DI SOSTEGNO AI MINORI SOTTOPOSTI A PROVVEDIMENTI DELL'AUTORITA' GIUDIZIARIA	53.000,00	34.500,00	-18.500,00
U1201104	15000	CONTRIBUTI ALLE FAMIGLIE AFFIDARIE DI MINORI	3.000,00	0,00	-3.000,00
U1204103	17210	EROGAZIONE CONTRIBUTI PER PARTICOLARI SITUAZIONI DI DISAGIO SOCIALE	2.000,00	500,00	-1.500,00
U1205101	15200	ARRETRATI ANNI PRECEDENTI PERSONALE SERVIZI SOCIO-CULTURALI	1.100,00	0,00	-1.100,00
U1205101	15500	CONTRIBUTI OBBLIGATORI PER IL PERSONALE	15.500,00	14.500,00	-1.000,00
U1205101	15600	CONTRIBUTI RELATIVI AD ARRETRATI ANNI PRECEDENTI	350,00	0,00	-350,00
U1205101	15650	COMPENSI PER LAVORO STRAORDINARIO PERSONALE SERVIZI SOCIO-CULTURALI	700,00	0,00	-700,00
U1205102	17050	I.R.A.P. A SERVIZIO SOCIO-ASSISTENZIALE	4.900,00	4.400,00	-500,00
U1205103	15750	SOMMINISTRAZIONE PASTI CALDI A DOMICILIO.	3.000,00	2.000,00	-1.000,00
U1205103	15800	SPESE DI ILLUMINAZIONE DEL CENTRO MEDICO	15.000,00	13.900,00	-1.100,00
U1205103	15900	SPESE DI RISCALDAMENTO DEL CENTRO MEDICO	10.500,00	8.000,00	-2.500,00
U1205103	15950	SERVIZIO ASSISTENZA DOMICILIARE (S.A.D.)	3.000,00	500,00	-2.500,00
U1205103	16000	SERVIZIO TELESOCORSO DOMICILIARE	200,00	0,00	-200,00
U1205104	16300	ASSISTENZA INVALIDI ED AGLI HANDICAPPATI - TRASFERIMENTI CORRENTI A FAMIGLIE	75.000,00	69.820,00	-5.180,00
U1205104	16450	CONTRIBUTI ASSISTENZIALI ALLE PERSONE ANZIANE E BISOGNOSE - TRASFERIMENTI CORRENTI A FAMIGLIE	5.000,00	1.000,00	-4.000,00

## Variazioni apportate al bilancio di previsione

### MINORI SPESE

Codice	Capitolo	Descrizione	Previsioni iniziali	Previsioni definitive	Variazioni
U1205104	16600	CONTRIBUTI IN CONTO RETTE OSPITI CASA DI RIPOSO	55.000,00	36.800,00	-18.200,00
U1205104	16700	CONTRIBUTI AD ASSOCIAZIONI PER INIZIATIVE SOCIALI - TRASFERIMENTI CORRENTI AD ALTRI	10.000,00	0,00	-10.000,00
U1205104	16850	CONTRIBUTI ALLA CASA DI RIPOSO	5.000,00	0,00	-5.000,00
U1205104	16900	CONTRIBUTO PER UTILIZZO PALESTRA SALA POLIVALENTE ORATORIO	16.000,00	8.300,00	-7.700,00
U1209103	17200	MANUTENZIONE ORDINARIA DEL CIMITERO	11.500,00	10.486,78	-1.013,22
U1402103	17350	MANIFESTAZIONI COLLEGATE AL COMMERCIO	500,00	0,00	-500,00
U1601104	17400	ORGANIZZAZIONE GIORNATA DEL RINGRAZIAMENTO	500,00	0,00	-500,00
U1701103	13050	SPESE PER LA MANUTENZIONE DEGLI IMPIANTI PER LA PUBBLICA ILLUMINAZIONE	65.000,00	60.010,00	-4.990,00
U1701103	13100	ADDOBBI E LUMINARIE PER FESTIVITA'	3.000,00	2.500,00	-500,00
U2003110	7460	FONDO DI GARANZIA DEI DEBITI COMMERCIALI	51.005,00	33.500,00	-17.505,00
U2003110	7510	FONDO CONTRIBUTO ANNUALE ALLA FINANZA PUBBLICA	11.000,00	0,00	-11.000,00
U5001107	7150	INTERESSI PASSIVI ED ONERI FINANZIARI SU MUTUI DOVUTI AD ALTRI SOGGETTI	7.100,00	700,00	-6.400,00
U5001107	12200	INTERESSI PASSIVI ED ONERI SU MUTUI DOVUTI AD ISTITUTI PRIVATI	3.600,00	0,00	-3.600,00
U5001107	12800	INTERESSI PASSIVI MUTUI RELATIVI ALLE STRADE - GESTIONE CDP SPA	9.720,00	0,00	-9.720,00
U9901702	22000	ALTRE SPESE PER I SERVIZI PER CONTO DI TERZI	200.000,00	100.000,00	-100.000,00
<b>Minori Spese</b>			<b>2.290.193,71</b>	<b>1.694.711,05</b>	<b>-595.482,66</b>

## Percentuali di realizzo della gestione di competenza

### ENTRATE

	Competenza iniziale	Competenza definitiva	Competenza Accertamenti	Riscossioni su competenza	FPV	Maggiori o minori residui
Titolo 1 - Entrate correnti di natura tributaria, contributiva e perequativa	2.397.250,00	2.082.762,61	<b>2.005.153,10</b>	1.859.493,63	<b>0,00</b>	-77.609,51
		86,88%	96,27%	92,74%	0,00%	-3,73%
Titolo 2 - Trasferimenti correnti	209.760,43	320.776,61	<b>356.104,18</b>	278.263,15	<b>0,00</b>	35.327,57
		152,93%	111,01%	78,14%	0,00%	11,01%
Titolo 3 - Entrate extratributarie	532.364,00	502.619,50	<b>494.767,83</b>	456.838,21	<b>0,00</b>	-7.851,67
		94,41%	98,44%	92,33%	0,00%	-1,56%
Titolo 4 - Entrate in conto capitale	389.000,00	1.084.976,85	<b>361.838,86</b>	355.665,66	<b>0,00</b>	-723.137,99
		278,91%	33,35%	98,29%	0,00%	-66,65%
Titolo 6 - Accensione Prestiti	0,00	0,00	<b>0,00</b>	0,00	<b>0,00</b>	0,00
		0,00%	0,00%	0,00%	0,00%	0,00%
Titolo 7 - Anticipazioni da istituto tesoriere/cassiere	1.090.000,00	2.290.000,00	<b>2.046.466,17</b>	2.046.466,17	<b>0,00</b>	-243.533,83
		210,09%	89,37%	100,00%	0,00%	-10,63%
Titolo 9 - Entrate per conto terzi e partite di giro	1.385.650,00	1.300.119,45	<b>388.544,26</b>	358.873,66	<b>0,00</b>	-911.575,19
		93,83%	29,89%	92,36%	0,00%	-70,11%
Avanzo di amministrazione	0,00	0,00	<b>0,00</b>	0,00	<b>0,00</b>	0,00
		0,00%	0,00%	0,00%	0,00%	0,00%
Fondo pluriennale vincolato	41.789,41	104.401,03	<b>0,00</b>	0,00	<b>0,00</b>	-104.401,03
		249,83%	0,00%	0,00%	0,00%	-100,00%
<b>TOTALE ENTRATE</b>	<b>6.045.813,84</b>	<b>7.685.656,05</b>	<b>5.652.874,40</b>	<b>5.355.600,48</b>	<b>0,00</b>	<b>-2.032.781,65</b>
		127,12%	73,55%	94,74%	0,00%	-26,45%

## Percentuali di realizzo della gestione di competenza

### SPESE

	Competenza iniziale	Competenza definitiva	Competenza Impegni	Pagamenti su competenza	FPV	Minori residui
Titolo 1 - Spese correnti	2.997.522,14	2.853.625,40 95,20%	<b>2.437.358,91</b> 85,41%	1.953.068,67 80,13%	<b>58.124,00</b> 2,04%	358.142,49 12,55%
Titolo 2 - Spese in conto capitale	389.000,00	1.055.769,50 271,41%	<b>71.284,82</b> 6,75%	65.111,62 91,34%	<b>0,00</b> 0,00%	984.484,68 93,25%
Titolo 3 - Spese per incremento attività finanziarie	491,70	491,70 100,00%	<b>491,70</b> 100,00%	491,70 100,00%	<b>0,00</b> 0,00%	0,00 0,00%
Titolo 4 - Rimborso Prestiti	183.150,00	185.650,00 101,37%	<b>185.451,27</b> 99,89%	168.129,72 90,66%	<b>0,00</b> 0,00%	198,73 0,11%
Titolo 5 - Chiusura Anticipazioni ricevute da istituto tesoriere/cassiere	1.090.000,00	2.290.000,00 210,09%	<b>2.046.466,17</b> 89,37%	2.046.466,17 100,00%	<b>0,00</b> 0,00%	243.533,83 10,63%
Titolo 7 - Uscite per conto terzi e partite di giro	1.385.650,00	1.300.119,45 93,83%	<b>388.544,26</b> 29,89%	340.274,04 87,58%	<b>0,00</b> 0,00%	911.575,19 70,11%
<b>TOTALE SPESE</b>	<b>6.045.813,84</b>	<b>7.685.656,05</b> 127,12%	<b>5.129.597,13</b> 66,74%	<b>4.573.541,92</b> 89,16%	<b>58.124,00</b> 0,76%	<b>2.497.934,92</b> 32,50%

## Quadro riassuntivo residui attivi e passivi

### Entrate

	Residui definitivi	Riscossioni	Residui da riportare	Maggiori o minori residui
Titolo 1 - Entrate correnti di natura tributaria, contributiva e perequativa	329.712,07	97.398,94	229.216,47	-3.096,66
Titolo 2 - Trasferimenti correnti	50.670,17	26.988,47	1.903,20	-21.778,50
Titolo 3 - Entrate extratributarie	128.342,06	39.700,14	81.426,12	-7.215,80
Titolo 4 - Entrate in conto capitale	371.446,84	294.459,83	33.709,51	-43.277,50
Titolo 6 - Accensione Prestiti	0,00	0,00	0,00	0,00
Titolo 7 - Anticipazioni da istituto tesoriere/cassiere	0,00	0,00	0,00	0,00
Titolo 9 - Entrate per conto terzi e partite di giro	95.055,24	26.780,48	945,47	-67.329,29
<b>Entrate</b>	<b>975.226,38</b>	<b>485.327,86</b>	<b>347.200,77</b>	<b>-142.697,75</b>

### Spese

	Residui definitivi	Pagamenti	Residui da riportare	Minori residui
Titolo 1 - Spese correnti	964.701,95	693.991,67	69.572,52	-201.137,76
Titolo 2 - Spese in conto capitale	274.687,01	184.213,52	17.514,49	-72.959,00
Titolo 3 - Spese per incremento attività finanziarie	0,00	0,00	0,00	0,00
Titolo 4 - Rimborso Prestiti	0,00	0,00	0,00	0,00
Titolo 5 - Chiusura Anticipazioni ricevute da istituto tesoriere/cassiere	134.691,71	134.691,71	0,00	0,00
Titolo 7 - Uscite per conto terzi e partite di giro	65.173,46	48.504,97	1.564,02	-15.104,47
<b>Spese</b>	<b>1.439.254,13</b>	<b>1.061.401,87</b>	<b>88.651,03</b>	<b>-289.201,23</b>

# Maggiori residui attivi

Codice	Livello	Capitolo	Descrizione	Residui iscritti	Residui riaccertati	Maggiori Residui attivi
E420001	E.4.02.01.02.001	4040	CONTRIBUTO REGIONALE MANUTENZIONE STRAORDINARIA PISTA CICLABILE	24.096,80	25.090,98	<b>994,18</b>

## Maggiori residui attivi

**994,18**

## Residui attivi insussistenti o inesigibili

Codice	Descrizione	Capitolo	Residui iscritti	Residui riaccertati	Residui attivi insussistenti o inesigibili	Motivazione
E110106	IMU TRAMITE RUOLI	300	166.989,34	165.421,19	<b>-1.568,15</b>	Insussistente
E110106	IMU	350	14.132,99	13.588,66	<b>-544,33</b>	Insussistente
E110151	TARI (riscossione diretta attraverso Ruoli)	800	9.056,32	8.072,14	<b>-984,18</b>	Insussistente
E210101	CONTRIBUTO MAGGIORE ONERE DEI COMUNI DELLE REGIONI STATUTO ORDINARIO AGGIORNAMENTO INDENNITA' SINDACI E AMMINISTRATORI LOCALI	1300	21.778,50	0,00	<b>-21.778,50</b>	Insussistente
E350002	ENTRATE DA RIMBORSI DI IRAP A CREDITO	2020	904,47	0,00	<b>-904,47</b>	Insussistente
E310002	INTROITI E RIMBORSI DIVERSI	2200	27.703,68	26.170,19	<b>-1.533,49</b>	Insussistente
E320004	SANZIONI AMMINISTRATIVE PER VIOLAZIONI DI REGOLAMENTI COMUNALI, ORDINANZE E NORME DI LEGGE	2300	294,00	0,00	<b>-294,00</b>	Insussistente
E320003	PROVENTI RELATIVI AL CODICE DELLA STRADA	2350	76.330,93	71.994,29	<b>-4.336,64</b>	Insussistente
E310002	PROVENTI SERVIZIO ILLUMINAZIONE VOTIVA	3150	24,00	0,00	<b>-24,00</b>	Insussistente
E310003	CANONE UNICO PATRIMONIALE PER OCCUPAZIONE DI AREE E SPAZI DEL DEMANIO DESTINATI A MERCATI	3410.1	1.498,90	1.492,40	<b>-6,50</b>	Insussistente
E310003	CANONE UNICO PATRIMONIALE DI CONCESSIONE, AUTORIZZAZIONE O ESPOSIZIONE PUBBLICITARIA	3600	10.441,02	10.324,32	<b>-116,70</b>	Insussistente
E420001	CONTRIBUTO MINISTERIALE RIQUALIFICAZIONE VILLA ZOPPOLA	4150	122.055,37	91.508,34	<b>-30.547,03</b>	Insussistente
E420001	CONTRIBUTO REGIONALE PER MANUTENZIONE VIA BREDE	4450	28.000,00	26.126,95	<b>-1.873,05</b>	Insussistente
E430011	PROVENTI STANDARD AGGIUNTIVI DI QUALITA' - ATTUAZIONE NORME PGT	4550	11.851,60	0,00	<b>-11.851,60</b>	Insussistente
E910003	RITENUTE PREVIDENZIALI ED ASSISTENZIALI AL PERSONALE	5650	14,84	0,00	<b>-14,84</b>	Insussistente
E920001	RIMBORSO SPESE PER SERVIZI PER CONTO TERZI	5950	91.444,48	27.415,65	<b>-64.028,83</b>	Insussistente
E920099	QUOTA INCASSATA DAL COMUNE, DA RIVERSARE AL MINISTERO, PER EMISSIONE CARTA IDENTITA' ELETTRONICA	6250	2.569,21	0,00	<b>-2.569,21</b>	Insussistente
E910001	RITENUTA PER SCISSIONE CONTABILE IVA (SPLIT PAYMENT)	6300.1	716,41	0,00	<b>-716,41</b>	Insussistente

## **Residui attivi insussistenti o inesigibili**

Codice	Codice	Capitolo	Descrizione	Residui iscritti	Residui riaccertati	Residui attivi insussistenti o inesigibili	Motivazione
<b>Residui attivi insussistenti o inesigibili</b>							
<b>-143.691,93</b>							

## Residui passivi insussistenti o economie

Codice	Livello	Capitolo	Descrizione	Residui iscritti	Residui riaccertati	Residui passivi insussistenti o economie	Motivazione
U0102101	U.1.01.01.01.001	1250	COMPENSI PER LAVORO STRAORDINARIO AL PERSONALE DELL'UFFICIO SEGRETERIA TEMPO INDETERMINATO	330,72	0,00	<b>-330,72</b>	Economie
U0110101	U.1.01.01.02.001	1550	CONCORSI A POSTI VACANTI IN ORGANICO	2.530,00	2.230,00	<b>-300,00</b>	Economie
U0102103	U.1.03.02.11.001	1750	LITI, ARBITRAGGI E RISARCIMENTI	16.744,80	12.252,36	<b>-4.492,44</b>	Economie
U0103103	U.1.03.02.11.008	2700	SPESE ED AGGI PER RISCOSSIONE ENTRATE PATRIMONIALI	15.000,00	14.989,47	<b>-10,53</b>	Economie
U0103103	U.1.03.02.15.001	2800	SPESE PER IL SERVIZIO DI TESORERIA	10.158,81	6.148,24	<b>-4.010,57</b>	Economie
U0104110	U.1.10.99.99.999	3100	SGRAVI E RIMBORSI DI TRIBUTI COMUNALI	1.849,06	1.799,06	<b>-50,00</b>	Economie
U0106103	U.1.03.02.10.001	4150	STUDI, PROGETTAZIONI - INCARICHI PROFESSIONALI	82.262,32	75.719,04	<b>-6.543,28</b>	Economie
U0111103	U.1.03.01.02.001	5650	ACQUISTO DI BENI PER MANUTENZIONE E CONSERVAZIONE DELLA SEDE COMUNALE - ALTRI MATERIALI DI CONSUMO	897,21	814,50	<b>-82,71</b>	Economie
U0111103	U.1.03.01.02.001	5850	MATERIALE INFORMATICO PER GLI UFFICI COMUNALI	62,56	61,86	<b>-0,70</b>	Economie
U0111110	U.1.10.04.01.001	6050	ONERI PER LE ASSICURAZIONI	1.344,29	0,00	<b>-1.344,29</b>	Economie
U0111103	U.1.03.02.09.001	6200	MANUTENZIONE ORDINARIA SEDE COMUNALE	2.754,60	2.731,10	<b>-23,50</b>	Economie
U0111103	U.1.03.02.16.001	6350	SPESE POSTALI E TELEGRAFICHE	2.621,08	1.523,16	<b>-1.097,92</b>	Economie
U0111103	U.1.03.02.05.001	6400	SPESE TELEFONICHE SEDE COMUNALE	3.131,85	1.948,19	<b>-1.183,66</b>	Economie
U0111103	U.1.03.02.05.001	6450	SPESE PER RISCALDAMENTO SEDE COMUNALE	9.571,02	9.558,41	<b>-12,61</b>	Economie
U0111103	U.1.03.02.05.001	6500	SPESE PER ACQUA SEDE COMUNALE	459,13	131,19	<b>-327,94</b>	Economie
U0111103	U.1.03.02.05.001	6550	SPESE PER ILLUMINAZIONE SEDE COMUNALE	37.636,73	19.542,16	<b>-18.094,57</b>	Economie
U0111103	U.1.03.02.13.001	6600	SPESE PER LA PULIZIA DELLA SEDE COMUNALE	15.100,85	12.899,16	<b>-2.201,69</b>	Economie
U0111103	U.1.03.02.15.001	6650	SPESE PER IL CENTRO ELABORAZIONE DATI - ALTRI CONTRATTI DI SERVIZI	627,69	303,17	<b>-324,52</b>	Economie
U0111103	U.1.03.02.19.001	6700	SPESE PER IL CENTRO ELABORAZIONE DATI - ASSISTENZA INFORMATICA E MANUTENZIONE SOFTWARE	9.461,67	4.756,66	<b>-4.705,01</b>	Economie
U0111103	U.1.03.02.19.002	6720	INVESTIMENTI 1.2 - ABILITAZIONE AL CLOUD PER LE P.A. LOCALI COMUNI M1C1 PNRR - CUP D91C22000470006 - FORMAZIONE PERSONALE	14.560,00	3.311,00	<b>-11.249,00</b>	Economie
U0111103	U.1.03.02.19.007	6730	INVESTIMENTI 1.2 - ABILITAZIONE AL CLOUD PER LE P.A. LOCALI COMUNI M1C1 PNRR - CUP D91C22000470006 - SUPPORTO REDAZIONE QUESTIONARIO	5.795,00	0,00	<b>-5.795,00</b>	Economie
U0301101	U.1.01.01.01.001	7700	ALTRE SPESE DI PERSONALE - LAVORO FLESSIBILE - PERSONALE DELLA POLIZIA LOCALE	6.963,53	3.874,00	<b>-3.089,53</b>	Economie
U0301101	U.1.01.01.01.001	8050	COMPENSI PER LAVORO STRAORDINARIO AL PERSONALE DELLA POLIZIA LOCALE	9,51	0,00	<b>-9,51</b>	Economie
U0301103	U.1.03.01.02.001	8150	SPESE PER IL VESTIARIO DI SERVIZIO DELLA POLIZIA LOCALE	1.000,00	999,18	<b>-0,82</b>	Economie

## Residui passivi insussistenti o economie

Codice	Livello	Capitolo	Descrizione	Residui iscritti	Residui riaccertati	Residui passivi insussistenti o economie	Motivazione
U0301103	U.1.03.01.02.002	8200	SPESE CARBURANTI E LUBRIFICANTI AUTOVETTURA POLIZIA LOCALE	203,17	74,13	<b>-129,04</b>	Economie
U0301103	U.1.03.02.04.004	8500	FORMAZIONE, QUALIFICAZIONE E PERFEZIONAMENTO DEL PERSONALE DELLA POLIZIA LOCALE	563,00	75,00	<b>-488,00</b>	Economie
U0401104	U.1.04.04.01.001	8710	EROGAZIONE FONDO NAZIONALE EROGATO DA REGIONE LOMBARDIA PER SISTEMA EDUCATIVO 0 - 6 ANNI	716,60	0,00	<b>-716,60</b>	Economie
U0402103	U.1.03.02.15.001	8800	FORNITURA LIBRI SCOLASTICI AGLI ALUNNI DELLA SCUOLA ELEMENTARE	74,64	25,04	<b>-49,60</b>	Economie
U0402103	U.1.03.02.05.001	9000	SPESE TELEFONICHE DELLA SCUOLA ELEMENTARE	367,81	319,60	<b>-48,21</b>	Economie
U0402103	U.1.03.02.05.001	9100	SPESE PER ILLUMINAZIONE SCUOLA ELEMENTARE	3.356,13	1.988,65	<b>-1.367,48</b>	Economie
U0402103	U.1.03.02.05.001	9500	SPESE TELEFONICHE DELLA SCUOLA MEDIA	370,74	303,39	<b>-67,35</b>	Economie
U0402103	U.1.03.02.05.001	9550	SPESE PER ILLUMINAZIONE SCUOLA MEDIA	12.986,04	10.379,71	<b>-2.606,33</b>	Economie
U0406103	U.1.03.02.15.001	10050	APPALTO SERVIZI MENSA SCOLASTICA	44.642,03	42.321,30	<b>-2.320,73</b>	Economie
U0406103	U.1.03.02.15.001	10100	APPALTO SERVIZIO SCUOLABUS	7.485,15	5.535,00	<b>-1.950,15</b>	Economie
U0406103	U.1.03.02.09.001	10150	MANUTENZIONE ORDINARIA MEZZI SCUOLABUS	66,88	0,00	<b>-66,88</b>	Economie
U0406103	U.1.03.02.15.001	10250	ASSISTENZA AD PERSONAM ALUNNI DISABILI	46.770,45	45.040,05	<b>-1.730,40</b>	Economie
U0501103	U.1.03.02.05.001	10850	SPESE PER ILLUMINAZIONE BIBLIOTECA COMUNALE	423,87	0,00	<b>-423,87</b>	Economie
U0601103	U.1.03.01.02.001	11550	SPESE GESTIONE CENTRO SPORTIVO COMUNALE	116,75	0,00	<b>-116,75</b>	Economie
U0601103	U.1.03.02.09.001	11600	SPESE DI GESTIONE DEL CENTRO SPORTIVO - ALTRE SPESE PER SERVIZI	1.400,00	0,00	<b>-1.400,00</b>	Economie
U0601103	U.1.03.02.05.001	11850	SPESE PER ILLUMINAZIONE CENTRO SPORTIVO COMUNALE	5.086,58	3.315,17	<b>-1.771,41</b>	Economie
U1005103	U.1.03.02.15.001	12400	MANUTENZIONE ORDINARIA STRADE COMUNALI - ALTRI CONTRATTI DI SERVIZIO	470,59	0,00	<b>-470,59</b>	Economie
U1005103	U.1.03.02.09.001	12450	MANUTENZIONE ORDINARIA STRADE COMUNALI	4.004,42	2.517,72	<b>-1.486,70</b>	Economie
U1005103	U.1.03.02.15.001	12650	RIMOZIONE NEVE DALL'ABITATO	4.880,00	2.398,52	<b>-2.481,48</b>	Economie
U1005103	U.1.03.02.99.999	12700	SPESE PER LA SEGNALETICA STRADALE - Finanziato con proventi sanzioni amministrative codice strada -	7.707,35	3.798,47	<b>-3.908,88</b>	Economie
U1701103	U.1.03.02.05.001	12950	SPESE PER IL CONSUMO DI ENERGIA ELETTRICA PER LA PUBBLICA ILLUMINAZIONE	24.775,73	16.619,90	<b>-8.155,83</b>	Economie
U1701103	U.1.03.02.09.001	13050	SPESE PER LA MANUTENZIONE DEGLI IMPIANTI PER LA PUBBLICA ILLUMINAZIONE	34.322,60	4.935,17	<b>-29.387,43</b>	Economie
U0903103	U.1.03.02.15.001	14050	SPESE SERVIZIO RACCOLTA E SMALTIMENTO RIFIUTI SOLIDI URBANI	143.439,67	100.758,39	<b>-42.681,28</b>	Economie
U0903103	U.1.03.02.15.001	14100	SPESE GESTIONE ISOLA ECOLOGICA	6.169,21	5.825,84	<b>-343,37</b>	Economie
U0905103	U.1.03.02.15.001	14400	SPESE DIVERSE ED INTERVENTI A TUTELA DELL'AMBIENTE	3.069,42	2.752,59	<b>-316,83</b>	Economie
U0905104	U.1.04.01.02.001	14550	QUOTA PARTE SPESA CANILE COMPENSATORIALE	830,24	500,00	<b>-330,24</b>	Economie

## Residui passivi insussistenti o economie

Codice	Livello	Capitolo	Descrizione	Residui iscritti	Residui riaccertati	Residui passivi insussistenti o economie	Motivazione
U1201103	U.1.03.02.05.001	14700	SPESE PER ILLUMINAZIONE CASA DELLE ASSOCIAZIONI	4.140,48	2.858,45	<b>-1.282,03</b>	Economie
U1201103	U.1.03.02.09.001	14750	MANUTENZIONE ORDINARIA CASA DELLE ASSOCIAZIONI	2.125,06	1.842,72	<b>-282,34</b>	Economie
U1201104	U.1.04.01.02.001	14950	AZIONI DI SOSTEGNO AI MINORI SOTTOPOSTI A PROVVEDIMENTI DELL'AUTORITA' GIUDIZIARIA	9.034,00	8.916,40	<b>-117,60</b>	Economie
U1205101	U.1.01.02.01.001	15500	CONTRIBUTI OBBLIGATORI PER IL PERSONALE	240,26	0,00	<b>-240,26</b>	Economie
U1205103	U.1.03.02.05.001	15800	SPESE DI ILLUMINAZIONE DEL CENTRO MEDICO	29.272,33	12.694,90	<b>-16.577,43</b>	Economie
U1205103	U.1.03.02.05.001	15850	SPESE PER ACQUA DEL CENTRO MEDICO	686,81	676,84	<b>-9,97</b>	Economie
U1205103	U.1.03.02.05.001	15900	SPESE DI RISCALDAMENTO DEL CENTRO MEDICO	1.586,30	1.469,54	<b>-116,76</b>	Economie
U1205103	U.1.03.02.15.001	16150	COMPENSO ASSISTENTE SOCIALE	3.297,00	3.216,93	<b>-80,07</b>	Economie
U1205104	U.1.04.02.05.999	16300	ASSISTENZA INVALIDI ED AGLI HANDICAPPATI - TRASFERIMENTI CORRENTI A FAMIGLIE	10.781,59	8.353,60	<b>-2.427,99</b>	Economie
U1205104	U.1.04.01.02.001	16600	CONTRIBUTI IN CONTO RETTE OSPITI CASA DI RIPOSO	7.722,69	4.592,69	<b>-3.130,00</b>	Economie
U1209103	U.1.03.02.09.001	17200	MANUTENZIONE ORDINARIA DEL CIMITERO	6.213,85	1.241,18	<b>-4.972,67</b>	Economie
U1209103	U.1.03.02.05.001	17250	SPESE PER ILLUMINAZIONE VOTIVA	5.926,34	4.121,65	<b>-1.804,69</b>	Economie
U0108202	U.2.02.03.02.001	17558	MISURA 1.4.4 - SPID CIE - MISSIONE 1 - COMPONENTE 1 - PNRR INVESTIMENTO 1.4 SERVIZI E CITTADINANZA DIGITALE - CUP D91F22001720006	815,50	0,00	<b>-815,50</b>	Economie
U0111202	U.2.02.01.09.001	17565	PNRR M2 C4 I2.2 - SERRAMENTI CASA ASSOCIAZIONI - TUTELA TERRIT. E RISORSA IDRICA, INTERV. PER RESILIENZA, VALORIZZ. TERRIT. EFF.ENERG. COMUNI	47.636,28	47.196,27	<b>-440,01</b>	Economie
U0111202	U.2.02.01.09.018	17600	MANUTENZIONE STRAORDINARIA VILLA ZOPPOLA	94.445,65	48.555,36	<b>-45.890,29</b>	Economie
U0111202	U.2.02.01.03.001	17750	ACQUISTO MOBILI E MACCHINE PER GLI UFFICI COMUNALI	490,00	0,00	<b>-490,00</b>	Economie
U0402202	U.2.02.01.09.003	18100	MANUTENZIONE STRAORDINARIA SCUOLE ELEMENTARI	2.644,20	375,00	<b>-2.269,20</b>	Economie
U0601202	U.2.02.01.09.016	18950	RIQUALIFICAZIONE E POTENZIAMENTO CENTRO SPORTIVO CON REALIZZAZIONE PIASTRA POLIVALENTE COPERTA	80.888,97	70.400,88	<b>-10.488,09</b>	Economie
U1005202	U.2.02.01.09.012	19050	REALIZZAZIONE DI AMPLIAMENTO STRADALE E NUOVO RACCORDO CICLOPEDONALE IN VIA MAGLIO, AI FINI DELLA RELATIVA MESSA IN SICUREZZA.	1.000,00	0,00	<b>-1.000,00</b>	Economie
U1005202	U.2.02.01.09.001	19150	COMPLETAMENTO REALIZZAZIONE PISTA CICLABILE	9.469,55	0,00	<b>-9.469,55</b>	Economie
U1005202	U.2.02.01.09.001	19250	MANUTENZIONE STRAORDINARIA STRADE COMUNALI	311,23	0,00	<b>-311,23</b>	Economie
U1005202	U.2.02.01.09.001	19700	SISTEMAZIONE SOTTOPASSO AUTOSTRADA BREBEMI	1.171,20	0,00	<b>-1.171,20</b>	Economie
U1005202	U.2.02.01.09.001	19800	SISTEMAZIONE E MANUTENZIONE STRAORDINARIA STRADE DI CAMPAGNA	108,00	0,00	<b>-108,00</b>	Economie
U0905202	U.2.02.01.09.001	20850	VERDE E ARREDO URBANO	505,93	0,00	<b>-505,93</b>	Economie
U9901701	U.7.01.01.01.001	21700	RITENUTE ERARIALI PERSONALE DIPENDENTE	5.017,87	4.656,15	<b>-361,72</b>	Economie
U9901701	U.7.01.02.99.999	21850	VERSAMENTO CESSIONE QUINTO DELLO STIPENDIO	5.091,45	0,00	<b>-5.091,45</b>	Economie

## **Residui passivi insussistenti o economie**

Codice	Livello	Capitolo	Descrizione	Residui iscritti	Residui riaccertati	Residui passivi insussistenti o economie	Motivazione
U9901701	U.7.01.99.99.999	21950	SPESE PER CONSULTAZIONI ELETTORALI A CARICO DI ALTRE AMMINISTRAZIONI	2.156,77	0,00	-2.156,77	Economie
U9901702	U.7.02.01.01.001	22000	ALTRE SPESE PER I SERVIZI PER CONTO DI TERZI	26.297,80	18.804,78	-7.493,02	Economie
U9901701	U.7.01.01.99.999	22400	VERSAMENTO COMPONENTI PEREQUATIVE ARERA TARI	2.671,91	2.670,40	-1,51	Economie

**Residui passivi insussistenti o economie** **-289.201,23**

## Percentuali di realizzo residui attivi e passivi

Entrate						
	Residui definitivi	Riscossioni	%	Residui da riportare	%	Maggiori o minori residui
						%
Titolo 1 - Entrate correnti di natura tributaria, contributiva e perequativa	329.712,07	97.398,94	29,5%	229.216,47	69,5%	-3.096,66 -0,9%
Titolo 2 - Trasferimenti correnti	50.670,17	26.988,47	53,3%	1.903,20	3,8%	-21.778,50 -43,0%
Titolo 3 - Entrate extratributarie	128.342,06	39.700,14	30,9%	81.426,12	63,4%	-7.215,80 -5,6%
Titolo 4 - Entrate in conto capitale	371.446,84	294.459,83	79,3%	33.709,51	9,1%	-43.277,50 -11,7%
Titolo 6 - Accensione Prestiti	0,00	0,00	0,0%	0,00	0,0%	0,00 0,0%
Titolo 7 - Anticipazioni da istituto tesoriere/cassiere	0,00	0,00	0,0%	0,00	0,0%	0,00 0,0%
Titolo 9 - Entrate per conto terzi e partite di giro	95.055,24	26.780,48	28,2%	945,47	1,0%	-67.329,29 -70,8%
<b>Entrate</b>	<b>975.226,38</b>	<b>485.327,86</b>	<b>49,77%</b>	<b>347.200,77</b>	<b>35,60%</b>	<b>-142.697,75 -14,63%</b>

Spese						
	Residui definitivi	Pagamenti	%	Residui da riportare	%	Minori residui
						%
Titolo 1 - Spese correnti	964.701,95	693.991,67	71,9%	69.572,52	7,2%	-201.137,76 -20,8%
Titolo 2 - Spese in conto capitale	274.687,01	184.213,52	67,1%	17.514,49	6,4%	-72.959,00 -26,6%
Titolo 3 - Spese per incremento attività finanziarie	0,00	0,00	0,0%	0,00	0,0%	0,00 0,0%
Titolo 4 - Rimborso Prestiti	0,00	0,00	0,0%	0,00	0,0%	0,00 0,0%
Titolo 5 - Chiusura Anticipazioni ricevute da istituto tesoriere/cassiere	134.691,71	134.691,71	100,0%	0,00	0,0%	0,00 0,0%
Titolo 7 - Uscite per conto terzi e partite di giro	65.173,46	48.504,97	74,4%	1.564,02	2,4%	-15.104,47 -23,2%
<b>Spese</b>	<b>1.439.254,13</b>	<b>1.061.401,87</b>	<b>73,75%</b>	<b>88.651,03</b>	<b>6,16%</b>	<b>-289.201,23 -20,09%</b>

## Riconciliazione servizi conto terzi

### ENTRATE

Codice	Capitolo	Descrizione	Previsione iniziale	Previsione definitiva	Accertamenti
E910001	6300.1	RITENUTA PER SCISSIONE CONTABILE IVA (SPLIT PAYMENT)	300.000,00	300.000,00	231.307,73
E910001	6350	COMPONENTI PEREQUATIVE ARERA TARI	3.500,00	12.969,45	12.969,45
E910002	5700	RITENUTE ERARIALI PER LAVORO DIPENDENTE	100.000,00	100.000,00	55.000,08
E910002	5800	RITENUTE PER QUOTE SINDACALI	3.000,00	3.000,00	1.690,00
E910002	5850	CESSIONE QUINTO DELLO STIPENDIO	10.000,00	10.000,00	3.497,00
E910003	5650	RITENUTE PREVIDENZIALI ED ASSISTENZIALI AL PERSONALE	60.000,00	60.000,00	27.415,08
E910003	5750	RITENUTE ERARIALI LAVORO AUTONOMO	40.000,00	40.000,00	11.108,72
E910099	6150	RIMBORSO DI ANTICIPAZIONI DI FONDI PER IL SERVIZIO ECONOMATO	4.150,00	4.150,00	1.000,00
E910099	6160	DESTINAZIONE INCASSI VINCOLATI A SPESE CORRENTI AI SENSI DELL'ART. 195 DEL TUEL	300.000,00	300.000,00	0,00
E910099	6170	REINTEGRO INCASSI VINCOLATI AI SENSI DELL'ART. 195 DEL TUEL	300.000,00	300.000,00	0,00
E910099	6450	ENTRATE A SEGUITO DI SPESE NON ANDATE A BUON FINE	0,00	5.000,00	180,00
E920001	5950	RIMBORSO SPESE PER SERVIZI PER CONTO TERZI	200.000,00	100.000,00	24.889,98
E920002	6000	RIMBORSO SPESE ELETTORALI A CARICO DI ALTRE AMMINISTRAZIONI	50.000,00	50.000,00	8.838,99
E920099	6250	QUOTA INCASSATA DAL COMUNE, DA RIVERSARE AL MINISTERO, PER EMISSIONE CARTA IDENTITA' ELETTRONICA	15.000,00	15.000,00	10.647,23
<b>TITOLO 9 - ENTRATE PER CONTO TERZI E PARTITE DI GIRO</b>			<b>1.385.650,00</b>	<b>1.300.119,45</b>	<b>388.544,26</b>

## Riconciliazione servizi conto terzi

### SPESE

Codice	Capitolo	Descrizione	Previsione iniziale	Previsione definitiva	Impegni
U9901701	21650	VERSAMENTO RITENUTE PREVIDENZIALI ED ASSISTENZIALI A CARICO DEL PERSONALE	60.000,00	60.000,00	27.415,08
U9901701	21700	RITENUTE ERARIALI PERSONALE DIPENDENTE	100.000,00	100.000,00	55.000,08
U9901701	21750	RITENUTE ERARIALI LAVORO AUTONOMO	40.000,00	40.000,00	11.108,72
U9901701	21800	VERSAMENTO QUOTE SINDACALI	3.000,00	3.000,00	1.690,00
U9901701	21850	VERSAMENTO CESSIONE QUINTO DELLO STIPENDIO	10.000,00	10.000,00	3.497,00
U9901701	21950	SPESE PER CONSULTAZIONI ELETTORALI A CARICO DI ALTRE AMMINISTRAZIONI	50.000,00	50.000,00	8.838,99
U9901701	22100	ANTICIPAZIONI DI FONDI PER IL SERVIZIO ECONOMATO	4.150,00	4.150,00	1.000,00
U9901701	22300	VERSAMENTO DELLE RITENUTE PER SCISSIONE CONTABILE IVA	300.000,00	300.000,00	231.307,73
U9901701	22325	UTILIZZO INCASSI VINCOLATI AI SENSI DELL'ART. 195 DEL TUEL	300.000,00	300.000,00	0,00
U9901701	22350	DESTINAZIONE INCASSI LIBERI AL REINTEGRO INCASSI VINCOLATI AI SENSI DELL'ART. 195 DEL TUEL	300.000,00	300.000,00	0,00
U9901701	22400	VERSAMENTO COMPONENTI PEREQUATIVE ARERA TARI	3.500,00	12.969,45	12.969,45
U9901701	22500	SPESE NON ANDATE A BUON FINE	0,00	5.000,00	180,00
U9901702	22000	ALTRE SPESE PER I SERVIZI PER CONTO DI TERZI	200.000,00	100.000,00	24.889,98
U9901702	22200	VERSAMENTO AL MINISTERO DELL'INTERNO QUOTA DI COMPETENZA RILASCIO CARTA IDENTITA' ELETTRONICA	15.000,00	15.000,00	10.647,23
<b>TITOLO 7 - USCITE PER CONTO TERZI E PARTITE DI GIRO</b>			<b>1.385.650,00</b>	<b>1.300.119,45</b>	<b>388.544,26</b>

**Il pareggio dei servizi per conto di terzi è verificato**

## **ELENCO SITI WEB ISTITUZIONALI ORGANISMI COSTITUENTI IL GRUPPO AMMINISTRAZIONE PUBBLICA DEL COMUNE**

*D.Lgs. 18/08/2000, n. 267 - Testo unico delle leggi sull'ordinamento degli enti locali - Pubblicato nella Gazzetta Ufficiale 28 settembre 2000, n. 227, S.O.*

### **TITOLO VI - RILEVAZIONE E DIMOSTRAZIONE DEI RISULTATI DI GESTIONE**

*Articolo 227 Rendiconto della gestione in vigore dal 12 settembre 2014*

**5.** Al Rendiconto della gestione sono allegati i documenti previsti dall'art. 11 comma 4 del decreto legislativo 23 giugno 2011, n. 118, e successive modificazioni, ed i seguenti documenti:

a) l'elenco degli indirizzi internet di pubblicazione del rendiconto della gestione, del bilancio consolidato deliberati e relativi al penultimo esercizio antecedente quello cui si riferisce il bilancio di previsione, dei rendiconto e dei bilanci consolidati delle unioni di comuni di cui il comune fa parte e dei soggetti considerati nel gruppo "amministrazione pubblica" di cui al principio applicato del bilancio consolidato allegato al decreto legislativo 23 giugno 2011, n. 118, e successive modificazioni, relativi al penultimo esercizio antecedente quello cui il bilancio si riferisce. Tali documenti contabili sono allegati al rendiconto della gestione qualora non integralmente pubblicati nei siti internet indicati nell'elenco:

- <https://www.cogeme.net/societa-trasparente/bilanci/bilancio-preventivo-e-consuntivo/>
- <https://www.parcooglionord.it/trasparenza/bilancio-preventivo-e-consuntivo-1/>
- <https://www.servizicomunali.it/>

IL RESPONSABILE DEL SERVIZIO FINANZIARIO

**Brugali Gianluigi**

## NUOVI PARAMETRI OBIETTIVI PER COMUNI PER IL RENDICONTO 2025

Parametro	Codice indicatore	Denominazione dell'indicatore	Soglie (valori percentuali)		Valore
			Comuni		
<b>P1</b>	<b>1.1</b>	<b>Incidenza spese rigide (ripiano disavanzo, personale e debito) su entrate correnti</b>	<b>deficitario se maggiore del</b>	<b>48%</b>	<b>NO</b>
P1	A	Ripiano disavanzo a carico dell'esercizio			0,00
P1	B	Redditi di lavoro dipendente (Impegni Macroaggregato 1.1)			487.610,42
P1	C	IRAP (Pdc 1.02.01.01.000)			37.700,37
P1	D	FPV entrata concernente Macroaggregato 1.1			41.297,71
P1	E	FPV personale in uscita (1.1)			0,00
P1	F	Interessi passivi (1.7)			90.285,84
P1	G	Rimborso di prestiti (Titolo 4)			185.451,27
P1	H	Accertamenti primi tre titoli Entrate			2.856.025,11
<b>(A+B+C+D+E+F+G) / H</b>					<b>26,60%</b>
<b>P2</b>	<b>2.8</b>	<b>Incidenza degli incassi delle entrate proprie sulle previsioni definitive di parte corrente</b>	<b>deficitario se minore del</b>	<b>22%</b>	<b>NO</b>
P2	A	Totale incassi c/competenza e c/residui (pdc E.1.01.00.00.000 "Tributi")			1.261.613,85
P2	B	Compartecipazioni di tributi (E.1.01.04.00.000)			0,00
P2	C	Entrate extratributarie (E.3.00.00.00.000)			496.538,35
P2	D	Stanziamanti definitivi di cassa dei primi tre titoli delle Entrate			3.313.609,84
<b>(A-B+C) / D</b>					<b>53,06%</b>
<b>P3</b>	<b>3.2</b>	<b>Anticipazioni chiuse solo contabilmente</b>	<b>deficitario se maggiore di</b>	<b>0%</b>	<b>NO</b>
P3	A	Anticipazione di tesoreria all'inizio dell'esercizio successivo			0,00
P3	B	Max previsto dalla norma (5/12 dell'entrate correnti del penultimo esercizio chiuso)			543.949,81
<b>(A/B)</b>					<b>0,00%</b>

## NUOVI PARAMETRI OBIETTIVI PER COMUNI PER IL RENDICONTO 2025

Parametro	Codice indicatore	Denominazione dell'indicatore	Soglie (valori percentuali)		Valore
			Comuni		
<b>P4</b>	<b>10.3</b>	<b>Sostenibilità debiti finanziari</b>	<b>deficitario se maggiore del</b>	<b>16%</b>	<b>NO</b>
P4	A	Interessi passivi (U.1.7 Impegni)			90.285,84
P4	B	Interessi di mora (U.1.07.06.02.000)			0,00
P4	C	Interessi per anticipazioni prestiti (U.1.07.06.04.000)			6.737,37
P4	D	Titolo 4 della spesa			185.451,27
P4	E	Estinzioni anticipate			0,00
P4	F	Contributi agli investimenti direttamente destinati al rimborso di prestiti da amministrazioni pubbliche (Accertamenti Entrate categoria E.4.02.06.00.000)			0,00
P4	G	Trasferimenti in conto capitale per assunzione di debiti dell'amministrazione da parte di amministrazioni pubbliche (E.4.03.01.00.000)			0,00
P4	H	Trasferimenti in conto capitale da parte di amministrazioni pubbliche per cancellazione di debiti dell'amministrazione (E.4.03.04.00.000)			0,00
P4	I	Accertamenti primi tre titoli Entrate			2.856.025,11
<b>(A-B-C+D-E-F-G+H) / I</b>					<b>9,42%</b>
<b>P5</b>	<b>12.4</b>	<b>Sostenibilità disavanzo effettivamente a carico dell'esercizio</b>	<b>deficitario se maggiore del</b>	<b>1,20%</b>	<b>NO</b>
P5	A	Disavanzo iscritto in spesa del conto del bilancio			0,00
P5	B	Accertamenti primi tre titoli Entrate			2.856.025,11
<b>(A/B)</b>					<b>0,00%</b>
<b>P6</b>	<b>13.1</b>	<b>Debiti riconosciuti e finanziati</b>	<b>deficitario se maggiore del</b>	<b>1%</b>	<b>NO</b>
P6	A	Importo debiti fuori bilancio riconosciuti e finanziati			0,00
P6	B	Totale impegni titolo 1 e titolo 2			2.508.643,73
<b>(A/B)</b>					<b>0,00%</b>

## NUOVI PARAMETRI OBIETTIVI PER COMUNI PER IL RENDICONTO 2025

Parametro	Codice indicatore	Denominazione dell'indicatore	Soglie (valori percentuali)		Valore
			Comuni		
<b>P7</b>	<b>13.2 + 13.3</b>	<b>Debiti in corso di riconoscimento + Debiti riconosciuti e in corso di finanziamento</b>	<b>deficitario se maggiore dello</b>	<b>0,60%</b>	<b>NO</b>
P7	A	Importo debiti fuori bilancio in corso di riconoscimento			0,00
P7	B	Importo debiti fuori bilancio riconosciuti e in corso di finanziamento			0,00
P7	C	Accertamenti primi tre titoli Entrate			2.856.025,11
			<b>(A+B) / C</b>	<b>0,00%</b>	
<b>P8</b>		<b>Indicatore concernente l'effettiva capacità di riscossione (riferimento al totale delle entrate)</b>	<b>deficitario se minore del</b>	<b>47%</b>	<b>NO</b>
P8	A	Riscossioni c/competenza			5.355.600,48
P8	B	Riscossioni c/residui			485.327,86
P8	C	Accertamenti			5.652.874,40
P8	D	Residui definitivi iniziali			975.226,38
			<b>(A+B) / (C+D)</b>	<b>88,12%</b>	

## TABELLA DEI PARAMETRI OBIETTIVI PER I COMUNI AI FINI DELL'ACCERTAMENTO DELLA CONDIZIONE DI ENTE STRUTTURALMENTE DEFICITARIO

		<i>Barrare la condizione che ricorre</i>
<b>P1</b>	Indicatore 1.1 (Incidenza spese rigide - ripiano disavanzo, personale e debito - su entrate correnti) maggiore del 48%	<b>No</b>
<b>P2</b>	Indicatore 2.8 (Incidenza degli incassi delle entrate proprie sulle previsioni definitive di parte corrente) minore del 22%	<b>No</b>
<b>P3</b>	Indicatore 3.2 (Anticipazioni chiuse solo contabilmente) maggiore di 0	<b>No</b>
<b>P4</b>	Indicatore 10.3 (Sostenibilità debiti finanziari) maggiore del 16%	<b>No</b>
<b>P5</b>	Indicatore 12.4 (Sostenibilità disavanzo effettivamente a carico dell'esercizio) maggiore dell'1,20%	<b>No</b>
<b>P6</b>	Indicatore 13.1 (Debiti riconosciuti e finanziati) maggiore dell'1%	<b>No</b>
<b>P7</b>	[Indicatore 13.2 (Debiti in corso di riconoscimento) + Indicatore 13.3 (Debiti riconosciuti e in corso di finanziamento)] maggiore dello 0,60%	<b>No</b>
<b>P8</b>	Indicatore concernente l'effettiva capacità di riscossione (riferimento al totale delle entrate) minore del 47%	<b>No</b>

Gli enti locali che presentano almeno la metà dei parametri deficitari (la condizione "SI" identifica il parametro deficitario) sono strutturalmente deficitari ai sensi dell'articolo 242, comma 1, Tuel.

Sulla base dei parametri suindicati l'ente è da considerarsi in condizioni strutturalmente deficitarie

**No**

PIANO DEGLI INDICATORI DI BILANCIO

Indice

- Indicatori sintetici (All. 2 a)
- Indicatori analitici concernenti la composizione delle entrate e la capacità di riscossione (All. 2 b)
- Indicatori analitici concernenti la composizione delle spese per missioni e programmi (All. 2 c)
- Indicatori concernenti la capacità di pagare spese per missioni e programmi (All. 2 d)
- Quadro sinottico (All. 2 e)

Piano degli indicatori di bilancio  
Rendiconto esercizio 2025

TIPOLOGIA INDICATORE		DEFINIZIONE	VALORE INDICATORE
			2025
<b>1</b>	<b>Rigidità strutturale di bilancio</b>		
1.1	Incidenza spese rigide (disavanzo, personale e debito) su entrate correnti	[ripiano disavanzo a carico dell'esercizio + Impegni (Macroaggregati 1.1 'Redditi di lavoro dipendente'+ pdc 1.02.01.01.000 'IRAP' – FPV entrata concernente il Macroaggregato 1.1 + FPV personale in uscita 1.1 + 1.7 'Interessi passivi' + Titolo 4 Rimborso prestiti)] / (Accertamenti primi tre titoli Entrate e trasferimenti in conto capitale per ripiano disavanzi progressi )	28,51 %
<b>2</b>	<b>Entrate correnti</b>		
2.1	Incidenza degli accertamenti di parte corrente sulle previsioni iniziali di parte corrente	Totale accertamenti primi tre titoli di entrata / Stanziamenti iniziali di competenza dei primi tre titoli delle Entrate	90,97 %
2.2	Incidenza degli accertamenti di parte corrente sulle previsioni definitive di parte corrente	Totale accertamenti primi tre titoli di entrata /Stanziamenti definitivi di competenza dei primi tre titoli delle Entrate	98,27 %
2.3	Incidenza degli accertamenti delle entrate proprie sulle previsioni iniziali di parte corrente	Totale accertamenti (pdc E.1.01.00.00.000 'Tributi'– 'Compartecipazioni di tributi' E. 1.01.04.00.000 + E.3.00.00.00.000 'Entrate extratributarie') / Stanziamenti iniziali di competenza dei primi tre titoli delle Entrate	57,48 %
2.4	Incidenza degli accertamenti delle entrate proprie sulle previsioni definitive di parte corrente	Totale accertamenti (pdc E.1.01.00.00.000 'Tributi'– 'Compartecipazioni di tributi' E. 1.01.04.00.000 + E.3.00.00.00.000 'Entrate extratributarie') / Stanziamenti definitivi di competenza dei primi tre titoli delle Entrate	62,10 %
2.5	Incidenza degli incassi correnti sulle previsioni iniziali di parte corrente	Totale incassi c/competenza e c/residui dei primi tre titoli di entrata / Stanziamenti iniziali di cassa dei primi tre titoli delle Entrate	47,42 %
2.6	Incidenza degli incassi correnti sulle previsioni definitive di parte corrente	Totale incassi c/competenza e c/residui primi tre titoli di entrata / Stanziamenti definitivi di cassa dei primi tre titoli delle Entrate	83,25 %

Piano degli indicatori di bilancio  
Rendiconto esercizio 2025

TIPOLOGIA INDICATORE		DEFINIZIONE	VALORE INDICATORE
			2025
2.7	Incidenza degli incassi delle entrate proprie sulle previsioni iniziali di parte corrente	Totale incassi c/competenza e c/residui (pdc E.1.01.00.00.000 'Tributi' - 'Compartecipazioni di tributi' E.1.01.04.00.000 + E.3.00.00.00.000 'Entrate extratributarie') / Stanzamenti iniziali di cassa dei primi tre titoli delle Entrate	30,22 %
2.8	Incidenza degli incassi delle entrate proprie sulle previsioni definitive di parte corrente	Totale incassi c/competenza e c/residui (pdc E.1.01.00.00.000 'Tributi' - 'Compartecipazioni di tributi' E.1.01.04.00.000 + E.3.00.00.00.000 'Entrate extratributarie') / Stanzamenti definitivi di cassa dei primi tre titoli delle Entrate	53,06 %
<b>3 Anticipazioni dell'Istituto tesoriere</b>			
3.1	Utilizzo medio anticipazioni di tesoreria	Sommatoria degli utilizzi giornalieri delle anticipazioni nell'esercizio / (365 x max previsto dalla norma)	31,10 %
3.2	Anticipazione chiuse solo contabilmente	Anticipazione di tesoreria all'inizio dell'esercizio successivo / max previsto dalla norma	0,00 %
<b>4 Spese di personale</b>			
4.1	Incidenza della spesa di personale sulla spesa corrente	Impegni (Maer. 1.1 + pdc 1.02.01.01 'IRAP' + FPV personale in uscita 1.1 - FPV personale in entrata concernente il Maer. 1.1) / (Impegni Spesa corrente - FCDE corrente+ FPV macroaggr. 1.1 - FPV di entrata concernente il Maer. 1.1)	23,08 %
4.2	Incidenza del salario accessorio ed incentivante	Impegni (pdc 1.01.01.004 + 1.01.01.008 'indennità e altri compensi personale a tempo determinato e indeterminato' + pdc 1.01.01.003 + 1.01.01.007 'straordinario personale a tempo determinato e indeterminato' + FPV in uscita concernente il Maer. 1.1 - FPV di entrata concernente il Maer. 1.1) / Impegni (Maer. 1.1 + pdc 1.02.01.01 'IRAP' + FPV in uscita concernente il Maer. 1.1 - FPV in entrata concernente il Maer. 1.1)	2,87 %

Piano degli indicatori di bilancio  
Rendiconto esercizio 2025

TIPOLOGIA INDICATORE		DEFINIZIONE	VALORE INDICATORE
			2025
4.3	Incidenza della spesa per personale flessibile	Impegni (pdc 1.03.02.010.000 'Consulenze' + pdc 1.03.02.12.000 'lavoro flessibile/LSU/Lavoro interinale' + pdc U.1.03.02.11.000 'Prestazioni professionali e specialistiche') / Impegni (Maer. 1.1 'Redditi di lavoro dipendente' + pdc 1.02.01.01.000 'IRAP' + FPV in uscita concernente il maer. 1.1 - FPV in entrata concernente il maer. 1.1)	32,83 %
4.4	Spesa di personale procapite (indicatore di equilibrio dimensionale in valore assoluto)	Impegni (Macroaggregato 1.1 'Redditi di lavoro dipendente' + pdc 1.02.01.01.000 IRAP + FPV Personale in uscita - FPV personale in entrata concernente il Macroaggregato 1.1) / popolazione residente al 1° gennaio ( al 1° gennaio dell'esercizio di riferimento o ,se disponibile, al 1° gennaio dell'ultimo anno disponibile)	140,76 €
<b>5</b>	<b>Esternalizzazione dei servizi</b>		
5.1	Indicatore di esternalizzazione dei servizi	(pdc U.1.03.02.15.000 'Contratti di servizio pubblico' + pdc U.1.04.03.01.000 'Trasferimenti correnti a imprese controllate' + pdc U.1.04.03.02.000 'Trasferimenti correnti a altre imprese partecipate') / totale spese Titolo I	30,13 %
<b>6</b>	<b>Interessi passivi</b>		
6.1	Incidenza degli interessi passivi sulle entrate correnti	Impegni Macroaggregato 1.7 'Interessi passivi' / Accertamenti primi tre titoli delle Entrate ('Entrate correnti')	3,16 %
6.2	Incidenza degli interessi passivi sulle anticipazioni sul totale della spesa per interessi passivi	Impegni voce del pdc U.1.07.06.04.000 'Interessi passivi su anticipazioni di tesoreria' / Impegni Macroaggregato 1.7 'Interessi passivi'	0,07 %
6.3	Incidenza interessi di mora sul totale della spesa per interessi passivi	Impegni voce del pdc U.1.07.06.02.000 'Interessi di mora' / Macroaggregato 1.7 'Interessi passivi'	0,00 %

Piano degli indicatori di bilancio  
Rendiconto esercizio 2025

TIPOLOGIA INDICATORE		DEFINIZIONE	VALORE INDICATORE
			2025
<b>7</b>	<b>Investimenti</b>		
7.1	Incidenza investimenti sul totale della spesa corrente e in conto capitale	Impegni (Macroaggregato 2.2 'Investimenti fissi lordi e acquisto di terreni' + Macroaggregato 2.3 'Contributi agli investimenti') / totale Impegni Titoli I+II	2,84 %
7.2	Investimenti diretti procapite (indicatore di equilibrio dimensionale)	Impegni Macroaggregato 2.2 'Investimenti fissi lordi e acquisto di terreni' / popolazione residente	18,64 €
7.3	Contributi agli investimenti procapite	Impegni per Macroaggregato 2.3 'Contributi agli investimenti' / popolazione residente	0,00 €
7.4	Investimenti complessivi procapite	Impegni per Macroaggregati 2.2 'Investimenti fissi lordi e acquisto di terreni' e 2.3 'Contributi agli investimenti' / popolazione residente	18,64 €
7.5	Quota investimenti complessivi finanziati dal risparmio corrente	Margine corrente di competenza/[Impegni + relativi FPV (Macroaggregato 2.2 'Investimenti fissi lordi e acquisto di terreni' + Macroaggregato 2.3 'Contributi agli investimenti')]	0,00 %
7.6	Quota investimenti complessivi finanziati dal saldo positivo delle partite finanziarie	Saldo positivo delle partite finanziarie / Impegni +relativi FPV (Macroaggregato 2.2 'Investimenti fissi lordi e acquisto di terreni' + Macroaggregato 2.3 'Contributi agli investimenti')	-0,37 %
7.7	Quota investimenti complessivi finanziati da debito	Accertamenti ('Titolo 6 'Accensione prestiti' - Categoria 6.02.02 'Anticipazioni' - Categoria 6.03.03 'Accensione prestiti a seguito di escussione di garanzie' - Accensioni di prestiti da rinegoziazioni) / Impegni + relativi FPV (Macroaggregato 2.2 'Investimenti fissi lordi e acquisto di terreni' + Macroaggregato 2.3 'Contributi agli investimenti')	0,00 %

Piano degli indicatori di bilancio  
Rendiconto esercizio 2025

TIPOLOGIA INDICATORE		DEFINIZIONE	VALORE INDICATORE
			2025
<b>8 Analisi dei residui</b>			
8.1	Incidenza nuovi residui passivi di parte corrente su stock residui passivi correnti	Totale residui passivi titolo 1 di competenza dell'esercizio / Totale residui passivi titolo 1 al 31 dicembre	87,44 %
8.2	Incidenza nuovi residui passivi in c/capitale su stock residui passivi in conto capitale al 31 dicembre	Totale residui passivi titolo 2 di competenza dell'esercizio / Totale residui titolo 2 al 31 dicembre	26,06 %
8.3	Incidenza nuovi residui passivi per incremento attività finanziarie su stock residui passivi per incremento attività finanziarie al 31 dicembre	Totale residui passivi titolo 3 di competenza dell'esercizio / Totale residui passivi titolo 3 al 31 dicembre	0,00 %
8.4	Incidenza nuovi residui attivi di parte corrente su stock residui attivi di parte corrente	Totale residui attivi titoli 1,2,3 di competenza dell'esercizio / Totale residui attivi titolo 2 al 31 dicembre	45,55 %
8.5	Incidenza nuovi residui attivi in c/capitale su stock residui attivi in c/capitale	Totale residui attivi titolo 4 di competenza dell'esercizio / Totale residui attivi titolo 4 al 31 dicembre	15,48 %
8.6	Incidenza nuovi residui attivi per riduzione di attività finanziarie su stock residui attivi per riduzione di attività finanziarie	Totale residui attivi titolo 5 di competenza dell'esercizio / Totale residui attivi titolo 5 al 31 dicembre	0,00 %

**Piano degli indicatori di bilancio  
Rendiconto esercizio 2025**

TIPOLOGIA INDICATORE		DEFINIZIONE	VALORE INDICATORE
			2025
<b>9</b>	<b>Smaltimento debiti non finanziari</b>		
9.1	Smaltimento debiti commerciali nati nell'esercizio	Pagamenti di competenza (Macroaggregati 1.3 'Acquisto di beni e servizi' + 2.2 'Investimenti fissi lordi e acquisto di terreni') / Impegni di competenza (Macroaggregati 1.3 'Acquisto di beni e servizi' + 2.2 'Investimenti fissi lordi e acquisto di terreni')	82,67 %
9.2	Smaltimento debiti commerciali nati negli esercizi precedenti	Pagamenti c/residui (Macroaggregati 1.3 'Acquisto di beni e servizi' + 2.2 'Investimenti fissi lordi e acquisto di terreni') / stock residui al 1° gennaio (Macroaggregati 1.3 'Acquisto di beni e servizi' + 2.2 'Investimenti fissi lordi e acquisto di terreni')	67,91 %
9.3	Smaltimento debiti verso altre amministrazioni pubbliche nati nell'esercizio	Pagamenti di competenza [Trasferimenti correnti a Amministrazioni Pubbliche (U.1.04.01.00.000) + Trasferimenti di tributi (U.1.05.00.00.000) + Fondi perequativi (U.1.06.00.00.000) + Contributi agli investimenti a Amministrazioni pubbliche (U.2.03.01.00.000) + Altri trasferimenti in conto capitale (U.2.04.01.00.000 + U.2.04.11.00.000 + U.2.04.16.00.000 + U.2.04.21.00.000)] / Impegni di competenza [Trasferimenti correnti a Amministrazioni Pubbliche (U.1.04.01.00.000) + Trasferimenti di tributi (U.1.05.00.00.000) + Fondi perequativi (U.1.06.00.00.000) + Contributi agli investimenti a Amministrazioni pubbliche (U.2.03.01.00.000) + Altri trasferimenti in conto capitale (U.2.04.01.00.000 + U.2.04.11.00.000 + U.2.04.16.00.000 + U.2.04.21.00.000)]	89,31 %
9.4	Smaltimento debiti verso altre amministrazioni pubbliche nati negli esercizi precedenti	Pagamenti in c/residui [Trasferimenti correnti a Amministrazioni Pubbliche (U.1.04.01.00.000) + Trasferimenti di tributi (U.1.05.00.00.000) + Fondi perequativi (U.1.06.00.00.000) + Contributi agli investimenti a Amministrazioni pubbliche (U.2.03.01.00.000) + Altri trasferimenti in conto capitale (U.2.04.01.00.000 + U.2.04.11.00.000 + U.2.04.16.00.000 + U.2.04.21.00.000)] / stock residui al 1° gennaio [Trasferimenti correnti a Amministrazioni Pubbliche (U.1.04.01.00.000) + Trasferimenti di tributi (U.1.05.00.00.000) + Fondi perequativi (U.1.06.00.00.000) + Contributi agli investimenti a Amministrazioni pubbliche (U.2.03.01.00.000) + Altri trasferimenti in conto capitale (U.2.04.01.00.000 + U.2.04.11.00.000 + U.2.04.16.00.000 + U.2.04.21.00.000)]	87,48 %
9.5	Indicatore annuale di tempestività dei pagamenti	Somma, per ciascuna fattura emessa a titolo corrispettivo di una transazione commerciale, dei giorni effettivi intercorrenti tra la data di scadenza della fattura o richiesta equivalente di pagamento e la data di pagamento ai fornitori moltiplicata per l'importo dovuto, rapportata alla somma degli importi pagati nel periodo di riferimento.	24,36 GG
<b>10</b>	<b>Debiti finanziari</b>		
10.1	Incidenza estinzioni anticipate debiti finanziari	Impegni per estinzioni anticipate / Debito da finanziamento al 31/12 anno precedente (2)	0,00 %

Piano degli indicatori di bilancio  
Rendiconto esercizio 2025

TIPOLOGIA INDICATORE		DEFINIZIONE	VALORE INDICATORE
			2025
10.2	Incidenza estinzioni ordinarie debiti finanziari	(Totale impegni Titolo 4 della spesa – Impegni estinzioni anticipate) / Debito da finanziamento al 31/12 anno precedente (2)	7,99 %
10.3	Sostenibilità debiti finanziari	Impegni [(Totale 1.7 'Interessi passivi' – 'Interessi di mora' (U.1.07.06.02.000) – 'Interessi per anticipazioni prestiti' (U.1.07.06.04.000) + Titolo 4 della spesa – estinzioni anticipate) – (Accertamenti Entrate categoria (E.4.02.06.00.000) 'Contributi agli investimenti direttamente destinati al rimborso di prestiti da amministrazioni pubbliche' + Trasferimenti in conto capitale per assunzione di debiti dell'amministrazione da parte di amministrazioni pubbliche (E.4.03.01.00.000) + Trasferimenti in conto capitale da parte di amministrazioni pubbliche per cancellazione di debiti dell'amministrazione (E.4.03.04.00.000))] / Accertamenti Titoli nn. 1, 2 e 3	9,42 %
10.4	Indebitamento procapite	Debito di finanziamento al 31/12 (2) / popolazione residente (al 1° gennaio dell'esercizio di riferimento o, se non disponibile, al 1° gennaio dell'ultimo anno disponibile)	606,81 €
<b>11 Composizione dell'avanzo di amministrazione (4)</b>			
11.1	Incidenza quota libera di parte corrente nell'avanzo	Quota libera di parte corrente dell'avanzo/Avanzo di amministrazione (5)	-900,00 %
11.2	Incidenza quota libera in c/capitale nell'avanzo	Quota libera in conto capitale dell'avanzo/Avanzo di amministrazione (6)	245,58 %
11.3	Incidenza quota accantonata nell'avanzo	Quota accantonata dell'avanzo/Avanzo di amministrazione (7)	649,97 %
11.4	Incidenza quota vincolata nell'avanzo	Quota vincolata dell'avanzo / Avanzo di amministrazione (8)	104,46 %

Piano degli indicatori di bilancio  
Rendiconto esercizio 2025

TIPOLOGIA INDICATORE		DEFINIZIONE	VALORE INDICATORE
			2025
<b>12</b>	<b>Disavanzo di amministrazione</b>		
12.1	Quota disavanzo ripianato nell'esercizio	(Disavanzo di amministrazione esercizio precedente – Disavanzo di amministrazione esercizio in corso) / Totale Disavanzo esercizio precedente (3)	16,29 %
12.2	Incremento del disavanzo rispetto all'esercizio precedente	(Disavanzo di amministrazione esercizio in corso – Disavanzo di amministrazione esercizio precedente) / Totale Disavanzo esercizio precedente (3)	0,00 %
12.3	Sostenibilità patrimoniale del disavanzo	Totale disavanzo di amministrazione (3) / Patrimonio netto (1)	0,00 %
12.4	Sostenibilità disavanzo effettivamente a carico dell'esercizio	Disavanzo iscritto in spesa del conto del bilancio / Accertamenti dei titoli 1, 2 e 3 delle entrate e trasferimenti in conto capitale per ripiano disavanzi pregressi	0,00 %
12.5	Quota disavanzo derivante da debito autorizzato e non contratto	Disavanzo derivante da debito autorizzato e non contratto / Disavanzo di amministrazione di cui alla lettera E dell'allegato al rendiconto riguardante il risultato di amministrazione presunto	0,00 %
<b>13</b>	<b>Debiti fuori bilancio</b>		
13.1	Debiti riconosciuti e finanziati	Importo Debiti riconosciuti e finanziati / Totale impegni titolo I e titolo II	0,00 %

Piano degli indicatori di bilancio  
Rendiconto esercizio 2025

TIPOLOGIA INDICATORE		DEFINIZIONE	VALORE INDICATORE
			2025
13.2	Debiti in corso di riconoscimento	Importo debiti fuori bilancio in corso di riconoscimento / Totale accertamento entrate dei titoli 1, 2 e 3	0,00 %
13.3	Debiti riconosciuti e in corso di finanziamento	Importo Debiti fuori bilancio riconosciuti e in corso di finanziamento / Totale accertamento entrate dei titoli 1, 2 e 3	0,00 %
<b>14</b>	<b>Fondo pluriennale vincolato</b>		
14.1	Utilizzo del fpv	(Fondo pluriennale vincolato corrente e capitale iscritto in entrata del bilancio - Quota del fondo pluriennale vincolato corrente e capitale non utilizzata nel corso dell'esercizio e rinviata agli esercizi successivi) / Fondo pluriennale vincolato corrente e capitale iscritto in entrata nel bilancio	100,00 %
<b>15</b>	<b>Partite di giro e conto terzi</b>		
15.1	Incidenza partite di giro e conto terzi in entrata	Totale accertamenti Entrate per conto terzi e partite di giro - Finanziamento della gestione sanitaria dalla gestione ordinaria della Regione (E.9.01.04.00.000) - Reintegro disponibilità dal conto sanità al conto non sanità della Regione (E.9.01.99.04.000) - Reintegro disponibilità dal conto non sanità al conto sanità della Regione (E.9.01.99.05.000) - Anticipazioni sanità della tesoreria statale (E.9.01.99.02.000) / Totale accertamenti primi tre titoli di entrata	13,60 %
15.2	Incidenza partite di giro e conto terzi in uscita	Totale impegni Uscite per conto terzi e partite di giro - Trasferimento di risorse dalla gestione ordinaria alla gestione sanitaria della Regione (U.7.01.04.00.000) - Integrazione disponibilità dal conto sanità al conto non sanità della Regione (U.7.01.99.04.000) - Integrazione disponibilità dal conto non sanità al conto sanità della Regione (U.7.01.99.05.000) - Chiusura anticipazioni sanità della tesoreria statale (U.7.01.99.02.000) / Totale impegni primo titolo di spesa	15,94 %

**Piano degli indicatori di bilancio  
Rendiconto esercizio 2025  
Indicatori analitici concernenti la composizione delle entrate e la capacità di riscossione**

Titolo Tipologia	Denominazione	Composizione delle entrate (dati percentuali)				Percentuale riscossione entrate				
		Previsioni iniziali competenza/ totale previsioni iniziali competenza	Previsioni definitive competenza/ totale previsioni definitive competenza	Accertamenti/ Totale Accertamenti	% di riscossione prevista nel bilancio di previsione iniziale: Previsioni iniziali cassa/ (previsioni iniziali competenza + residui)	% di riscossione prevista nelle previsioni definitive: Previsioni definitive cassa/ (previsioni definitive competenza + residui)	% di riscossione complessiva: (Riscossioni c/comp+ Riscossioni c/residui)/ (Accertamenti + residui definitivi iniziali)	% di riscossione dei crediti esigibili nell'esercizio: Riscossioni c/comp/ Accertamenti di competenza	% di riscossione dei crediti esigibili negli esercizi precedenti: Riscossioni c/residui/ residui definitivi iniziali	
<b>TITOLO 1:</b>	ENTRATE CORRENTI DI NATURA TRIBUTARIA, CONTRIBUTIVA E PEREQUATIVA									
<b>101</b>	Tipologia 1: Imposte	0,00%	0,00%	0,00%	0,00%	0,00%	0,00%	0,00%	0,00%	0,00%
<b>102</b>	Tipologia 2: Tasse	0,00%	0,00%	0,00%	0,00%	0,00%	0,00%	0,00%	0,00%	0,00%
<b>103</b>	Tipologia 3: Tributi speciali ed altre entrate tributarie proprie	0,00%	0,00%	0,00%	0,00%	0,00%	0,00%	0,00%	0,00%	0,00%
<b>10101</b>	Tipologia 101: Imposte, tasse e proventi assimilati	26,10%	18,09%	23,17%	100,00%	91,92%	76,95%	88,88%	29,54%	0,00%
<b>10104</b>	Tipologia 104: Compartecipazioni di tributi	0,00%	0,00%	0,00%	0,00%	0,00%	0,00%	0,00%	0,00%	0,00%
<b>10301</b>	Tipologia 301: Fondi perequativi da Amministrazioni Centrali	13,82%	9,38%	12,30%	100,00%	100,00%	100,00%	100,00%	100,00%	0,00%
<b>10302</b>	Tipologia 302: Fondi perequativi dalla Regione o Provincia autonoma	0,00%	0,00%	0,00%	0,00%	0,00%	0,00%	0,00%	0,00%	0,00%
<b>10000</b>	Totale TITOLO 1: ENTRATE CORRENTI DI NATURA TRIBUTARIA, CONTRIBUTIVA E PEREQUATIVA	<b>39,93%</b>	<b>27,47%</b>	<b>35,47%</b>	<b>100,00%</b>	<b>94,30%</b>	<b>83,81%</b>	<b>92,74%</b>	<b>29,54%</b>	<b>0,00%</b>
<b>TITOLO 2:</b>	TRASFERIMENTI CORRENTI									
<b>201</b>	Tipologia 1: Contributi e trasferimenti correnti dallo Stato	0,00%	0,00%	0,00%	0,00%	0,00%	0,00%	0,00%	0,00%	0,00%
<b>202</b>	Tipologia 2: Contributi e trasferimenti correnti dalla Regione	0,00%	0,00%	0,00%	0,00%	0,00%	0,00%	0,00%	0,00%	0,00%
<b>203</b>	Tipologia 3: Contributi e trasferimenti dalla Regione per funzioni delegate	0,00%	0,00%	0,00%	0,00%	0,00%	0,00%	0,00%	0,00%	0,00%
<b>204</b>	Tipologia 4: Contributi e trasferimenti da parte di organismi comunitari e interazioni	0,00%	0,00%	0,00%	0,00%	0,00%	0,00%	0,00%	0,00%	0,00%
<b>205</b>	Tipologia 5: Contributi e trasferimenti da altri enti del settore pubblico	0,00%	0,00%	0,00%	0,00%	0,00%	0,00%	0,00%	0,00%	0,00%
<b>20101</b>	Tipologia 101: Trasferimenti correnti da Amministrazioni pubbliche	3,49%	4,23%	6,30%	100,00%	100,00%	75,04%	78,14%	53,26%	0,00%

<b>20102</b>	Tipologia 102: Trasferimenti correnti da Famiglie	0,00%	0,00%	0,00%	0,00%	0,00%	0,00%	0,00%	0,00%	0,00%	0,00%	0,00%	0,00%
<b>20103</b>	Tipologia 103: Trasferimenti correnti da Imprese	0,00%	0,00%	0,00%	0,00%	0,00%	0,00%	0,00%	0,00%	0,00%	0,00%	0,00%	0,00%
<b>20104</b>	Tipologia 104: Trasferimenti correnti da Istituzioni Sociali Private	0,00%	0,00%	0,00%	0,00%	0,00%	0,00%	0,00%	0,00%	0,00%	0,00%	0,00%	0,00%
<b>20105</b>	Tipologia 105: Trasferimenti correnti dall'Unione Europea e dal Resto del Mondo	0,00%	0,00%	0,00%	0,00%	0,00%	0,00%	0,00%	0,00%	0,00%	0,00%	0,00%	0,00%
<b>20000</b>	Totale TITOLO 2: TRASFERIMENTI CORRENTI	<b>3,49%</b>	<b>4,23%</b>	<b>6,30%</b>	<b>100,00%</b>	<b>100,00%</b>	<b>75,04%</b>	<b>78,14%</b>	<b>100,00%</b>	<b>53,26%</b>			
<b>TITOLO 3:</b>	ENTRATE EXTRATRIBUTARIE												
<b>301</b>	Tipologia 1: Proventi dei servizi pubblici	0,00%	0,00%	0,00%	0,00%	0,00%	0,00%	0,00%	0,00%	0,00%	0,00%	0,00%	0,00%
<b>302</b>	Tipologia 2: Proventi dei beni dell'ente	0,00%	0,00%	0,00%	0,00%	0,00%	0,00%	0,00%	0,00%	0,00%	0,00%	0,00%	0,00%
<b>303</b>	Tipologia 3: Interessi su anticipazioni e crediti	0,00%	0,00%	0,00%	0,00%	0,00%	0,00%	0,00%	0,00%	0,00%	0,00%	0,00%	0,00%
<b>304</b>	Tipologia 4: Utili netti delle aziende speciali e partecipate, dividendi di società	0,00%	0,00%	0,00%	0,00%	0,00%	0,00%	0,00%	0,00%	0,00%	0,00%	0,00%	0,00%
<b>305</b>	Tipologia 5: Proventi diversi	0,00%	0,00%	0,00%	0,00%	0,00%	0,00%	0,00%	0,00%	0,00%	0,00%	0,00%	0,00%
<b>30100</b>	Tipologia 100: Vendita di beni e servizi e proventi derivanti dalla gestione dei beni	6,12%	4,13%	5,70%	100,00%	100,00%	89,46%	92,29%	100,00%	71,57%			
<b>30200</b>	Tipologia 200: Proventi derivanti dall'attività di controllo e repressione delle irregolarità e degli illeciti	0,82%	0,53%	0,55%	100,00%	131,00%	27,94%	86,50%	4,35%				

**Piano degli indicatori di bilancio  
Rendiconto esercizio 2025**

**Indicatori analitici concernenti la composizione delle entrate e la capacità di riscossione**

Titolo Tipologia	Composizione delle entrate (dati percentuali)				Percentuale riscossione entrate						
	Previsioni iniziali competenza/ totale previsioni iniziali competenza	Previsioni definitive competenza/ totale previsioni definitive competenza	Accertamenti/ Totale Accertamenti	% di riscossione prevista nel bilancio di previsione iniziale: Previsioni iniziali cassa/ (previsioni iniziali competenza + residui)	% di riscossione prevista nelle previsioni definitive: Previsioni definitive cassa/ (previsioni definitive competenza + residui)	% di riscossione complessiva: (Riscossioni c/comp+ Accertamenti + residui definitivi iniziali)	% di riscossione dei crediti esigibili nell'esercizio: Riscossioni c/comp/ Accertamenti di competenza	% di riscossione dei crediti esigibili negli esercizi precedenti: Riscossioni c/residui/ residui definitivi iniziali			
30300	0,02%	0,00%	0,00%	100,00%	100,00%	0,00%	0,00%	0,00%			
30400	1,83%	1,48%	1,98%	100,00%	100,00%	100,00%	100,00%	0,00%			
30500	0,08%	0,49%	0,52%	100,00%	100,00%	67,84%	69,91%	0,00%			
30000	8,87%	6,63%	8,75%	100,00%	105,75%	79,69%	92,33%	30,93%			
TITOLO 4:											
ENTRATE IN CONTO CAPITALE											
401	0,00%	0,00%	0,00%	0,00%	0,00%	0,00%	0,00%	0,00%			
402	0,00%	0,00%	0,00%	0,00%	0,00%	0,00%	0,00%	0,00%			
403	0,00%	0,00%	0,00%	0,00%	0,00%	0,00%	0,00%	0,00%			
404	0,00%	0,00%	0,00%	0,00%	0,00%	0,00%	0,00%	0,00%			
405	0,00%	0,00%	0,00%	0,00%	0,00%	0,00%	0,00%	0,00%			
406	0,00%	0,00%	0,00%	0,00%	0,00%	0,00%	0,00%	0,00%			
40100	0,00%	0,00%	0,00%	0,00%	0,00%	0,00%	0,00%	0,00%			
40200	2,17%	2,54%	1,10%	100,00%	100,00%	88,88%	90,10%	88,61%			
40300	2,73%	9,46%	2,90%	100,00%	100,00%	82,46%	100,00%	52,32%			
40400	0,75%	0,59%	0,00%	100,00%	100,00%	0,00%	0,00%	0,00%			
40500	0,83%	1,72%	2,39%	100,00%	100,00%	100,00%	100,00%	0,00%			

264

<b>4000</b>	Totale TITOLO 4: ENTRATE IN CONTO CAPITALE	<b>6,48%</b>	<b>14,31%</b>	<b>6,40%</b>	<b>100,00%</b>	<b>100,00%</b>	<b>88,66%</b>	<b>98,29%</b>	<b>79,27%</b>
<b>TITOLO 5:</b>	ENTRATE DA RIDUZIONE DI ATTIVITA' FINANZIARIE								
<b>501</b>	Tipologia 1: Anticipazioni di cassa	0,00%	0,00%	0,00%	0,00%	0,00%	0,00%	0,00%	0,00%
<b>502</b>	Tipologia 2: Finanziamenti a breve termine	0,00%	0,00%	0,00%	0,00%	0,00%	0,00%	0,00%	0,00%
<b>503</b>	Tipologia 3: Assunzione di mutui e prestiti	0,00%	0,00%	0,00%	0,00%	0,00%	0,00%	0,00%	0,00%
<b>504</b>	Tipologia 4: Emissione di prestiti obbligazionari	0,00%	0,00%	0,00%	0,00%	0,00%	0,00%	0,00%	0,00%
<b>50100</b>	Tipologia 100: Alienazione di attività finanziarie	0,00%	0,00%	0,00%	0,00%	0,00%	0,00%	0,00%	0,00%
<b>50200</b>	Tipologia 200: Riscossione crediti di breve termine	0,00%	0,00%	0,00%	0,00%	0,00%	0,00%	0,00%	0,00%
<b>50300</b>	Tipologia 300: Riscossione crediti di medio-lungo termine	0,00%	0,00%	0,00%	0,00%	0,00%	0,00%	0,00%	0,00%
<b>50400</b>	Tipologia 400: Altre entrate per riduzione di attività finanziarie	0,00%	0,00%	0,00%	0,00%	0,00%	0,00%	0,00%	0,00%

**Piano degli indicatori di bilancio  
Rendiconto esercizio 2025  
Indicatori analitici concernenti la composizione delle entrate e la capacità di riscossione**

Titolo Tipologia	Denominazione	Composizione delle entrate (dati percentuali)				Percentuale riscossione entrate					
		Previsioni iniziali competenza/ totale previsioni iniziali competenza	Previsioni definitive competenza/ totale previsioni definitive competenza	Accertamenti/ Totale Accertamenti	% di riscossione prevista nel bilancio di previsione iniziale: Previsioni iniziali cassa/ (previsioni iniziali competenza + residui)	% di riscossione prevista nelle previsioni definitive: Previsioni definitive cassa/ (previsioni definitive competenza + residui)	% di riscossione complessiva: (Riscossioni c/comp+ Riscossioni c/residui)/ (Accertamenti + residui definitivi iniziali)	% di riscossione dei crediti esigibili nell'esercizio: Riscossioni c/comp/ Accertamenti di competenza	% di riscossione dei crediti esigibili negli esercizi precedenti: Riscossioni c/residui/ residui definitivi iniziali		
50000	Totale TITOLO 5: ENTRATE DA RIDUZIONE DI ATTIVITA' FINANZIARIE	0,00%	0,00%	0,00%	0,00%	0,00%	0,00%	0,00%	0,00%	0,00%	0,00%
TITOLO 6:	ACCENSIONE DI PRESTITI										
601	Tipologia 1: Ritenute previdenziali e assistenziali al personale	0,00%	0,00%	0,00%	0,00%	0,00%	0,00%	0,00%	0,00%	0,00%	0,00%
602	Tipologia 2: Ritenute erariali	0,00%	0,00%	0,00%	0,00%	0,00%	0,00%	0,00%	0,00%	0,00%	0,00%
603	Tipologia 3: Altre ritenute al personale per conto di terzi	0,00%	0,00%	0,00%	0,00%	0,00%	0,00%	0,00%	0,00%	0,00%	0,00%
604	Tipologia 4: Depositi cauzionali	0,00%	0,00%	0,00%	0,00%	0,00%	0,00%	0,00%	0,00%	0,00%	0,00%
605	Tipologia 5: Rimborso di spese per servizi per conto di terzi	0,00%	0,00%	0,00%	0,00%	0,00%	0,00%	0,00%	0,00%	0,00%	0,00%
606	Tipologia 6: Rimborso di anticipazione di fondi per il servizio economato	0,00%	0,00%	0,00%	0,00%	0,00%	0,00%	0,00%	0,00%	0,00%	0,00%
607	Tipologia 7: Depositi per spese contrattuali	0,00%	0,00%	0,00%	0,00%	0,00%	0,00%	0,00%	0,00%	0,00%	0,00%
60100	Tipologia 100: Emissione di titoli obbligazionari	0,00%	0,00%	0,00%	0,00%	0,00%	0,00%	0,00%	0,00%	0,00%	0,00%
60200	Tipologia 200: Accensione prestiti a breve termine	0,00%	0,00%	0,00%	0,00%	0,00%	0,00%	0,00%	0,00%	0,00%	0,00%
60300	Tipologia 300: Accensione mutui e altri finanziamenti a medio lungo termine	0,00%	0,00%	0,00%	0,00%	0,00%	0,00%	0,00%	0,00%	0,00%	0,00%
60400	Tipologia 400: Altre forme di indebitamento	0,00%	0,00%	0,00%	0,00%	0,00%	0,00%	0,00%	0,00%	0,00%	0,00%
60000	Totale TITOLO 6: ACCENSIONE DI PRESTITI	0,00%	0,00%	0,00%	0,00%	0,00%	0,00%	0,00%	0,00%	0,00%	0,00%
TITOLO 7:	ANTICIPAZIONI DA ISTITUTO/CASSIERE										
70100	Tipologia 100: Anticipazioni da Istituto tesoriere/cassiere	18,15%	30,21%	36,20%	100,00%	100,00%	100,00%	100,00%	100,00%	100,00%	0,00%

<b>70000</b>	Totale TITOLO 7: ANTICIPAZIONI DA ISTITUTO/CASSIERE	18,15%	30,21%	36,20%	100,00%	100,00%	100,00%	100,00%	100,00%	0,00%
<b>TITOLO 9:</b>	ENTRATE PER CONTO TERZI E PARTITE DI GIRO									
<b>90100</b>	Tipologia 100: Entrate per partite di giro	18,66%	14,97%	6,09%	100,00%	100,00%	98,61%	98,91%	98,91%	0,00%
<b>90200</b>	Tipologia 200: Entrate per conto terzi	4,41%	2,18%	0,79%	100,00%	100,00%	32,69%	41,58%	41,58%	28,49%
<b>90000</b>	Totale TITOLO 9: ENTRATE PER CONTO TERZI E PARTITE DI GIRO	23,08%	17,15%	6,87%	100,00%	100,00%	79,75%	92,36%	92,36%	28,17%
	<b>TOTALE ENTRATE</b>	100,00%	100,00%	100,00%	100,00%	98,82%	88,12%	94,74%	94,74%	49,77%

Piano degli indicatori di bilancio  
Rendiconto esercizio 2025

Indicatore analitico concernenti la composizione delle spese per missioni e programmi		COMPOSIZIONE DELLE SPESE PER MISSIONI E PROGRAMMI (dati percentuali)													
MISSIONI E PROGRAMMI		Previsioni iniziali					Previsioni definitive					Dati di rendiconto			
		Incidenza Missioni/ Programmi: Previsioni stanziamento/ totale previsioni missioni		di cui Incidenza FPV: Previsioni stanziamento FPV/ Previsione FPV totale		Incidenza Missioni/ Programmi: Previsioni stanziamento/ totale previsioni missioni		di cui Incidenza FPV: Previsioni stanziamento FPV/ Previsione FPV totale		Incidenza Missione programma: (Impegni + FPV)/(Totale impegni + Totale FPV)		di cui incidenza economie di spesa: Economie di competenza/ Totale Economie di competenza			
Missione 01, SERVIZI ISTITUZIONALI, GENERALI E DI GESTIONE	01	Organi istituzionali	1,10%	0,00%	1,06%	0,00%	1,21%	0,00%	1,21%	0,00%	0,77%	0,00%	0,77%		
	02	Segreteria generale	2,45%	0,00%	2,11%	0,00%	1,87%	0,00%	3,02%	0,00%	3,02%	0,00%	0,21%		
	03	Gestione economica, finanziaria, programmazione, provveditorato	1,90%	0,00%	2,38%	0,00%	6,43%	0,00%	3,17%	0,00%	0,00%	0,00%	0,75%		
	04	Gestione delle Entrate tributarie e servizi fiscali	0,26%	0,00%	0,14%	0,00%	0,00%	0,00%	0,20%	0,00%	0,00%	0,00%	0,00%		
	05	Gestione dei beni demaniali e patrimoniali	0,02%	0,00%	0,01%	0,00%	0,00%	0,00%	0,00%	0,00%	0,00%	0,00%	0,01%		
	06	Ufficio Tecnico	2,21%	0,00%	1,58%	0,00%	2,18%	0,00%	2,18%	0,00%	0,33%	0,00%	0,33%		
	07	Elezioni e consultazioni popolari - Anagrafe e stato civile	1,26%	0,00%	0,93%	0,00%	0,00%	0,00%	1,37%	0,00%	0,00%	0,00%	0,02%		
	08	Statistica e Sistemi informativi	0,00%	0,00%	0,81%	0,00%	0,12%	0,00%	0,00%	0,00%	0,00%	0,00%	2,25%		
	09	Assistenza tecnico-amministrativa agli Enti Locali	0,00%	0,00%	0,00%	0,00%	0,00%	0,00%	0,00%	0,00%	0,00%	0,00%	0,00%		
	10	Risorse Umane	0,17%	0,00%	0,26%	0,00%	0,34%	0,00%	0,34%	0,00%	0,00%	0,00%	0,00%		
	11	Altri Servizi Generali	5,30%	0,00%	4,24%	0,00%	7,570%	0,00%	5,10%	0,00%	2,45%	0,00%	2,45%		
	TOTALE Missione 01 SERVIZI ISTITUZIONALI, GENERALI E DI GESTIONE	14,66%	0,00%	13,51%	0,00%	100,00%	0,00%	16,71%	0,00%	6,89%	0,00%	6,89%			
Missione 02, GIUSTIZIA	01	Uffici Giudiziari	0,00%	0,00%	0,00%	0,00%	0,00%	0,00%	0,00%	0,00%	0,00%	0,00%	0,00%		
	02	Casa circondariale e altri servizi	0,00%	0,00%	0,00%	0,00%	0,00%	0,00%	0,00%	0,00%	0,00%	0,00%	0,00%		
	TOTALE Missione 02 GIUSTIZIA	0,00%	0,00%	0,00%	0,00%	0,00%	0,00%	0,00%	0,00%	0,00%	0,00%	0,00%			
Missione 03, ORDINE PUBBLICO E SICUREZZA	01	Polizia Locale e amministrativa	1,80%	0,00%	0,83%	0,00%	1,11%	0,00%	1,11%	0,00%	0,24%	0,00%	0,24%		
	02	Sistema integrato di sicurezza urbana	0,00%	0,00%	0,00%	0,00%	0,00%	0,00%	0,00%	0,00%	0,00%	0,00%	0,00%		
	TOTALE Missione 03 ORDINE PUBBLICO E SICUREZZA	1,80%	0,00%	0,83%	0,00%	1,11%	0,00%	1,11%	0,00%	0,24%	0,00%	0,24%			
Missione 04, ISTRUZIONE E DIRITTO ALLO STUDIO	01	Istruzione prescolastica	1,94%	0,00%	1,41%	0,00%	2,08%	0,00%	2,08%	0,00%	0,24%	0,00%	0,24%		
	02	Altri ordini di istruzione non universitaria	3,05%	0,00%	2,59%	0,00%	2,05%	0,00%	2,05%	0,00%	3,70%	0,00%	3,70%		
	04	Istruzione Universitaria	0,00%	0,00%	0,00%	0,00%	0,00%	0,00%	0,00%	0,00%	0,00%	0,00%	0,00%		
	05	Istruzione tecnica superiore	0,00%	0,00%	0,00%	0,00%	0,00%	0,00%	0,00%	0,00%	0,00%	0,00%	0,00%		
	06	Servizi ausiliari all'istruzione	5,58%	0,00%	3,71%	0,00%	5,50%	0,00%	5,50%	0,00%	0,00%	0,00%	0,00%		
	07	Diritto allo studio	0,57%	0,00%	0,43%	0,00%	0,63%	0,00%	0,63%	0,00%	0,00%	0,00%	0,00%		
		TOTALE Missione 04 ISTRUZIONE E DIRITTO ALLO STUDIO	11,14%	0,00%	8,14%	0,00%	10,27%	0,00%	10,27%	0,00%	3,71%	0,00%	3,71%		
Missione 05, TUTELA E VALORIZZAZIONE DEI BENI E ATTIVITA' CULTURALI	01	Valorizzazione dei beni di interesse storico-culturale	1,15%	0,00%	0,83%	0,00%	1,17%	0,00%	1,17%	0,00%	0,14%	0,00%	0,14%		
	02	Attività culturali e interventi diversi nel settore culturale	0,03%	0,00%	0,02%	0,00%	0,03%	0,00%	0,03%	0,00%	0,00%	0,00%	0,00%		
	TOTALE Missione 05 TUTELA E VALORIZZAZIONE DEI BENI E ATTIVITA' CULTURALI	1,18%	0,00%	0,85%	0,00%	1,19%	0,00%	1,19%	0,00%	0,14%	0,00%	0,14%			

Piano degli indicatori di bilancio  
Rendiconto esercizio 2025

Indicatori analitici concernenti la composizione delle spese per missioni e programmi

MISSIONI E PROGRAMMI		COMPOSIZIONE DELLE SPESE PER MISSIONI E PROGRAMMI (dati percentuali)													
		Previsioni iniziali					Previsioni definitive					Dati di rendiconto			
		Incidenza Missioni/ Programmi: Previsioni stanziamento/ totale previsioni missioni	Incidenza FPV: Previsioni stanziamento FPV/ Previsione FPV totale	Incidenza Missioni/ Programmi: Previsioni stanziamento/ totale previsioni missioni	di cui Incidenza FPV: Previsioni stanziamento FPV/ Previsione FPV totale	Incidenza Missioni + programma: (Impegni + FPV)/(Totale impegni + Totale FPV)	di cui incidenza FPV: FPV / Totale FPV	di cui incidenza economie di spesa: Economie di competenza/ Totale Economie di competenza							
Missione 06, POLITICHE GIOVANILI, SPORT E TEMPO LIBERO	01	3,50%	0,00%	10,13%	0,00%	10,13%	0,00%	0,96%	0,00%	0,00%	29,18%	0,00%	0,00%		
	02	0,00%	0,00%	0,00%	0,00%	0,00%	0,00%	0,00%	0,00%	0,00%	0,00%	0,00%	0,00%		
TOTALE Missione 06 POLITICHE GIOVANILI, SPORT E TEMPO LIBERO		3,50%	0,00%	10,13%	0,00%	10,13%	0,00%	0,96%	0,00%	0,00%	29,18%	0,00%	0,00%		
Missione 07, TURISMO	01	0,00%	0,00%	0,00%	0,00%	0,00%	0,00%	0,00%	0,00%	0,00%	0,00%	0,00%	0,00%		
	02	0,00%	0,00%	0,00%	0,00%	0,00%	0,00%	0,00%	0,00%	0,00%	0,00%	0,00%	0,00%		
TOTALE Missione 07 TURISMO		0,00%	0,00%	0,00%	0,00%	0,00%	0,00%	0,00%	0,00%	0,00%	0,00%	0,00%	0,00%		
Missione 08, ASSETTO DEL TERRITORIO ED EDILIZIA ABITATIVA	01	0,09%	0,00%	0,00%	0,00%	0,00%	0,00%	0,00%	0,00%	0,00%	0,00%	0,00%	0,00%		
	02	0,08%	0,00%	0,07%	0,00%	0,07%	0,00%	0,07%	0,00%	0,00%	0,05%	0,00%	0,00%		
TOTALE Missione 08 ASSETTO DEL TERRITORIO ED EDILIZIA ABITATIVA		0,17%	0,00%	0,07%	0,00%	0,07%	0,00%	0,07%	0,00%	0,00%	0,05%	0,00%	0,00%		
Missione 09, SVILUPPO SOSTENIBILE E TUTELA DEL TERRITORIO E DELL'AMBIENTE	01	0,00%	0,00%	0,00%	0,00%	0,00%	0,00%	0,00%	0,00%	0,00%	0,00%	0,00%	0,00%		
	02	0,07%	0,00%	0,05%	0,00%	0,05%	0,00%	0,05%	0,00%	0,00%	0,04%	0,00%	0,00%		
	03	6,95%	0,00%	4,83%	0,00%	4,83%	0,00%	7,13%	0,00%	0,00%	0,04%	0,00%	0,00%		
	04	0,00%	0,00%	0,00%	0,00%	0,00%	0,00%	0,00%	0,00%	0,00%	0,00%	0,00%	0,00%		
	05	1,59%	0,00%	1,16%	0,00%	1,16%	0,00%	1,64%	0,00%	0,00%	0,16%	0,00%	0,00%		
	06	0,00%	0,00%	0,00%	0,00%	0,00%	0,00%	0,00%	0,00%	0,00%	0,00%	0,00%	0,00%		
	07	0,00%	0,00%	0,00%	0,00%	0,00%	0,00%	0,00%	0,00%	0,00%	0,00%	0,00%	0,00%		
	08	0,00%	0,00%	0,00%	0,00%	0,00%	0,00%	0,00%	0,00%	0,00%	0,00%	0,00%	0,00%		
TOTALE Missione 09 SVILUPPO SOSTENIBILE E TUTELA DEL TERRITORIO E DELL'AMBIENTE		8,61%	0,00%	6,03%	0,00%	6,03%	0,00%	8,82%	0,00%	0,00%	0,25%	0,00%	0,00%		
Missione 10, TRASPORTI E DIRITTO ALLA MOBILITA'	01	0,00%	0,00%	0,00%	0,00%	0,00%	0,00%	0,00%	0,00%	0,00%	0,00%	0,00%	0,00%		
	02	0,00%	0,00%	0,00%	0,00%	0,00%	0,00%	0,00%	0,00%	0,00%	0,00%	0,00%	0,00%		
	03	0,00%	0,00%	0,00%	0,00%	0,00%	0,00%	0,00%	0,00%	0,00%	0,00%	0,00%	0,00%		
	04	0,00%	0,00%	0,00%	0,00%	0,00%	0,00%	0,00%	0,00%	0,00%	0,00%	0,00%	0,00%		
	05	1,81%	0,00%	1,18%	0,00%	1,18%	0,00%	0,26%	0,00%	0,00%	3,08%	0,00%	0,00%		
TOTALE Missione 10 TRASPORTI E DIRITTO ALLA MOBILITA'		1,81%	0,00%	1,18%	0,00%	1,18%	0,00%	0,26%	0,00%	0,00%	3,08%	0,00%	0,00%		
Missione 11, SOCCORSO CIVILE	01	0,07%	0,00%	0,02%	0,00%	0,02%	0,00%	0,00%	0,00%	0,00%	0,02%	0,00%	0,00%		
	02	0,00%	0,00%	0,00%	0,00%	0,00%	0,00%	0,00%	0,00%	0,00%	0,00%	0,00%	0,00%		
TOTALE Missione 11 SOCCORSO CIVILE		0,07%	0,00%	0,02%	0,00%	0,02%	0,00%	0,00%	0,00%	0,00%	0,02%	0,00%	0,00%		

Piano degli indicatori di bilancio  
Rendiconto esercizio 2025

Indicatori analitici concernenti la composizione delle spese per missioni e programmi

MISSIONI E PROGRAMMI		COMPOSIZIONE DELLE SPESE PER MISSIONI E PROGRAMMI (dati percentuali)							
		Previsioni iniziali			Previsioni definitive		Dati di rendiconto		
		Incidenza Missioni/ Programmi: Previsioni/ stanziamento/ totale previsioni missioni	di cui Incidenza FPV: Previsioni stanziamento FPV/ Previsione FPV totale	Incidenza Missioni/ Programmi: Previsioni/ stanziamento/ totale previsioni missioni	di cui Incidenza FPV: Previsioni stanziamento FPV/ Previsione FPV totale	Incidenza Missione programma: (Impegni + FPV)/(Totale impegni + Totale FPV)	di cui incidenza FPV: FPV / Totale FPV	di cui incidenza economie di spesa: Economie di competenza/ Totale Economie di competenza	
Missione 12, DIRITTI SOCIALI, POLITICHE SOCIALI E FAMIGLIA	01	Interventi per l'infanzia e i minori e per asili nido	1,44%	0,00%	0,44%	0,00%	1,03%	0,00%	0,44%
	02	Interventi per la disabilità	0,00%	0,00%	0,00%	0,00%	0,00%	0,00%	0,00%
	03	Interventi per gli anziani	0,00%	0,00%	0,00%	0,00%	0,00%	0,00%	0,00%
	04	Interventi per soggetti a rischio di esclusione sociale	0,03%	0,00%	0,01%	0,00%	0,00%	0,00%	0,02%
	05	Interventi per le famiglie	4,79%	0,00%	3,03%	0,00%	4,13%	0,00%	0,25%
	06	Interventi per il diritto alla casa	0,00%	0,00%	0,00%	0,00%	0,00%	0,00%	0,00%
	07	Programmazione e governo della rete dei servizi sociosanitari e sociali	0,00%	0,00%	0,00%	0,00%	0,00%	0,00%	0,00%
	08	Cooperazione e associazionismo	0,00%	0,00%	0,00%	0,00%	0,00%	0,00%	0,00%
	09	Servizio necroscopico e cimiteriale	0,87%	0,00%	0,67%	0,00%	0,26%	0,00%	1,53%
TOTALE Missione 12 DIRITTI SOCIALI, POLITICHE SOCIALI E FAMIGLIA		7,13%	0,00%	4,55%	0,00%	5,42%	0,00%	2,74%	
Missione 13, TUTELA DELLA SALUTE	01	Servizio sanitario regionale - finanziamento ordinario corrente per la garanzia del LEA	0,00%	0,00%	0,00%	0,00%	0,00%	0,00%	0,00%
	02	Servizio sanitario regionale - finanziamento aggiuntivo corrente per livelli di assistenza superiore al LEA	0,00%	0,00%	0,00%	0,00%	0,00%	0,00%	0,00%
	03	Servizio sanitario regionale - finanziamento aggiuntivo corrente per la copertura dello squilibrio del bilancio corrente	0,00%	0,00%	0,00%	0,00%	0,00%	0,00%	0,00%
	04	Servizio sanitario regionale - ripiano di disavanzi sanitari relativi ad esercizi pregressi	0,00%	0,00%	0,00%	0,00%	0,00%	0,00%	0,00%
	05	Servizio sanitario regionale - investimenti sanitari	0,00%	0,00%	0,00%	0,00%	0,00%	0,00%	0,00%
	06	Servizio sanitario regionale - restituzioni maggiori gettiti SSN	0,00%	0,00%	0,00%	0,00%	0,00%	0,00%	0,00%
	07	Ulteriori spese in materia sanitaria	0,00%	0,00%	0,00%	0,00%	0,00%	0,00%	0,00%
TOTALE Missione 13 TUTELA DELLA SALUTE		0,00%	0,00%	0,00%	0,00%	0,00%	0,00%	0,00%	

Piano degli indicatori di bilancio  
Rendiconto esercizio 2025

Indicatore analitico concernenti la composizione delle spese per missioni e programmi		COMPOSIZIONE DELLE SPESE PER MISSIONI E PROGRAMMI (dati percentuali)							
MISSIONI E PROGRAMMI		Previsioni iniziali			Previsioni definitive			Dati di rendiconto	
		Incidenza Missioni/ Programmi: Previsioni/ stanziamento/ totale previsioni missioni	di cui Incidenza FPV: Previsioni stanziamento FPV/ Previsione FPV totale	Incidenza Missioni/ Programmi: Previsioni/ stanziamento/ totale previsioni missioni	di cui Incidenza FPV: Previsioni stanziamento FPV/ Previsione FPV totale	Incidenza Missione programma: (Impegni + FPV)/(Totale impegni + Totale FPV)	di cui incidenza FPV: FPV / Totale FPV	di cui incidenza economie di spesa: Economie di competenza/ Totale Economie di competenza	
Missione 14, SVILUPPO ECONOMICO E COMPETITIVITA'	01	0,00%	0,00%	0,00%	0,00%	0,00%	0,00%	0,00%	0,00%
	02	0,01%	0,00%	0,00%	0,00%	0,00%	0,00%	0,00%	0,00%
	03	0,00%	0,00%	0,00%	0,00%	0,00%	0,00%	0,00%	0,00%
	04	0,00%	0,00%	0,00%	0,00%	0,00%	0,00%	0,00%	0,00%
	TOTALE Missione 14 SVILUPPO ECONOMICO E COMPETITIVITA'	0,01%	0,00%	0,00%	0,00%	0,00%	0,00%	0,00%	0,00%
Missione 15, POLITICHE PER IL LAVORO E LA FORMAZIONE PROFESSIONALE	01	0,00%	0,00%	0,00%	0,00%	0,00%	0,00%	0,00%	0,00%
	02	0,00%	0,00%	0,00%	0,00%	0,00%	0,00%	0,00%	0,00%
	03	0,00%	0,00%	0,00%	0,00%	0,00%	0,00%	0,00%	0,00%
	TOTALE Missione 15 POLITICHE PER IL LAVORO E LA FORMAZIONE PROFESSIONALE	0,00%	0,00%	0,00%	0,00%	0,00%	0,00%	0,00%	0,00%
Missione 16, AGRICOLTURA, POLITICHE AGROALIMENTARI E PESCA	01	0,01%	0,00%	0,00%	0,00%	0,00%	0,00%	0,00%	0,00%
	02	0,00%	0,00%	0,00%	0,00%	0,00%	0,00%	0,00%	0,00%
	TOTALE Missione 16 AGRICOLTURA - POLITICHE AGROALIMENTARI PESCA	0,01%	0,00%	0,00%	0,00%	0,00%	0,00%	0,00%	0,00%
Missione 17, ENERGIA E DIVERSIFICAZIONE DELLE FONTI ENERGETICHE	01	2,61%	0,00%	1,98%	0,00%	2,93%	0,00%	0,00%	0,03%
		TOTALE Missione 17 ENERGIA E DIVERSIFICAZIONE DELLE FONTI ENERGETICHE	2,61%	0,00%	1,98%	0,00%	2,93%	0,00%	0,03%
Missione 18, RELAZIONI CON LE ALTRE AUTONOMIE TERRITORIALI E LOCALI	01	0,00%	0,00%	0,00%	0,00%	0,00%	0,00%	0,00%	0,00%
		TOTALE Missione 18 RELAZIONI CON LE ALTRE AUTONOMIE TERRITORIALI E LOCALI	0,00%	0,00%	0,00%	0,00%	0,00%	0,00%	0,00%
Missione 19, RELAZIONI INTERNAZIONALI	01	0,00%	0,00%	0,00%	0,00%	0,00%	0,00%	0,00%	0,00%
		TOTALE Missione 19 RELAZIONI INTERNAZIONALI	0,00%	0,00%	0,00%	0,00%	0,00%	0,00%	0,00%
Missione 20, FONDI ACCANTONAMENTI	01	0,26%	0,00%	0,21%	0,00%	0,63%	0,00%	0,00%	0,00%
	02	0,85%	0,00%	1,54%	0,00%	4,73%	0,00%	0,00%	0,00%
	03	1,03%	0,00%	0,54%	0,00%	1,65%	0,00%	0,00%	0,00%
	TOTALE Missione 20 FONDI ACCANTONAMENTI	2,14%	0,00%	2,28%	0,00%	7,01%	0,00%	0,00%	0,00%

Piano degli indicatori di bilancio  
Rendiconto esercizio 2025  
Indicatori analitici concernenti la composizione delle spese per missioni e programmi

MISSIONI E PROGRAMMI		COMPOSIZIONE DELLE SPESE PER MISSIONI E PROGRAMMI (dati percentuali)						
		Previsioni iniziali			Previsioni definitive		Dati di rendiconto	
		Incidenza Missioni/ Programmi: Previsioni stanziamento/ totale previsioni missioni	di cui Incidenza FPV: Previsioni stanziamento FPV/ Previsione FPV totale	Incidenza Missioni/ Programmi: Previsioni stanziamento/ totale previsioni missioni	di cui Incidenza FPV: Previsioni stanziamento FPV/ Previsione FPV totale	Incidenza Missione programma: (Impegni + FPV)/(Totale impegni + Totale FPV)	di cui incidenza FPV: FPV / Totale FPV	di cui incidenza economie di spesa: Economie di competenza/ Totale Economie di competenza
Missione 50, DEBITO PUBBLICO	01	1,20%	0,00%	1,12%	0,00%	1,61%	0,00%	0,09%
	02	3,03%	0,00%	2,42%	0,00%	3,57%	0,00%	0,01%
	TOTALE Missione 50 DEBITO PUBBLICO	4,23%	0,00%	3,53%	0,00%	5,19%	0,00%	0,10%
Missione 60, ANTICIPAZIONI FINANZIARIE	01	18,03%	0,00%	29,99%	0,00%	39,58%	0,00%	10,08%
	02	18,03%	0,00%	29,99%	0,00%	39,58%	0,00%	10,08%
	TOTALE Missione 60 ANTICIPAZIONI FINANZIARIE	22,92%	0,00%	16,92%	0,00%	7,49%	0,00%	36,49%
Missione 99, SERVIZI PER CONTO TERZI	01	0,00%	0,00%	0,00%	0,00%	0,00%	0,00%	0,00%
	02	22,92%	0,00%	16,92%	0,00%	7,49%	0,00%	36,49%
	TOTALE Missione 99 SERVIZI PER CONTO TERZI	22,92%	0,00%	16,92%	0,00%	7,49%	0,00%	36,49%

Piano degli indicatori di bilancio  
Rendiconto esercizio 2025

Indicatori concernenti la capacità di pagare spese per missioni e programmi

MISSIONI E PROGRAMMI		CAPACITA' DI PAGARE SPESE NEL CORSO DELL'ESERCIZIO 20.. (dati percentuali)					
		Capacità di pagamento nel bilancio di previsione iniziale: Previsioni iniziali cassa/ (residui -previsioni iniziali competenza- FPV )	Capacità di pagamento nelle previsioni definitive: Previsioni definitive cassa/ (residui +previsioni definitive competenza- FPV )	Capacità di pagamento a consuntivo: (Pagam. c/comp+ Pagam. c/residui) / (Impegni + residui definitivi iniziali)	Capacità di pagamento delle spese nell'esercizio: Pagam. c/comp/ Impegni	Capacità di pagamento delle spese esigibili negli esercizi precedenti: Pagam. c/residui / residui definitivi iniziali	
Missione 01, SERVIZI ISTITUZIONALI, GENERALI E DI GESTIONE	01	Organi istituzionali	99,39%	100,00%	99,44%	99,42%	100,00%
	02	Segreteria generale	100,00%	100,00%	65,81%	59,81%	81,72%
	03	Gestione economica, finanziaria, programmazione, provveditorato	100,00%	100,00%	81,90%	82,73%	78,69%
	04	Gestione delle Entrate tributarie e servizi fiscali	100,00%	100,00%	99,60%	100,00%	97,30%
	05	Gestione dei beni demaniali e patrimoniali	100,00%	100,00%	100,00%	100,00%	0,00%
	06	Ufficio Tecnico	100,00%	100,00%	53,95%	72,12%	29,57%
	07	Elezioni e consultazioni popolari - Anagrafe e stato civile	100,00%	100,00%	94,74%	94,73%	100,00%
	08	Statistica e Sistemi informativi	100,00%	100,00%	49,62%	0,00%	58,27%
	09	Assistenza tecnica-amministrativa agli Enti Locali	0,00%	0,00%	0,00%	0,00%	0,00%
	10	Risorse Umane	100,00%	100,00%	26,72%	17,41%	88,59%
	11	Altri Servizi Generali	93,02%	100,00%	67,51%	73,55%	62,64%
	TOTALE Missione 01 SERVIZI ISTITUZIONALI, GENERALI E DI GESTIONE	96,99%	100,00%	69,63%	75,13%	60,73%	
Missione 02, GIUSTIZIA	01	Uffici Giudiziari	0,00%	0,00%	0,00%	0,00%	0,00%
	02	Casa circondariale e altri servizi	0,00%	0,00%	0,00%	0,00%	0,00%
	TOTALE Missione 02 GIUSTIZIA	0,00%	0,00%	0,00%	0,00%	0,00%	
Missione 03, ORDINE PUBBLICO E SICUREZZA	01	Polizia Locale e amministrativa	100,00%	100,00%	89,26%	92,52%	78,28%
	02	Sistema integrato di sicurezza urbana	0,00%	0,00%	0,00%	0,00%	0,00%
	TOTALE Missione 03 ORDINE PUBBLICO E SICUREZZA	100,00%	100,00%	89,26%	92,52%	78,28%	
Missione 04, ISTRUZIONE E DIRITTO ALLO STUDIO	01	Istruzione prescolastica	100,00%	100,00%	50,25%	29,41%	98,47%
	02	Altri ordini di istruzione non universitaria	100,00%	100,00%	88,39%	89,22%	86,29%
	04	Istruzione Universitaria	0,00%	0,00%	0,00%	0,00%	0,00%
	05	Istruzione tecnica superiore	0,00%	0,00%	0,00%	0,00%	0,00%
	06	Servizi ausiliari all'istruzione	100,00%	100,00%	86,04%	82,61%	94,64%
	07	Diritto allo studio	100,00%	100,00%	78,82%	71,73%	100,00%
	TOTALE Missione 04 ISTRUZIONE E DIRITTO ALLO STUDIO	100,00%	100,00%	78,83%	72,45%	93,76%	
Missione 05, TUTELA E VALORIZZAZIONE DEI BENI E ATTIVITA' CULTURALI	01	Valorizzazione dei beni di interesse storico-culturale	100,00%	84,89%	75,14%	68,46%	97,54%
	02	Attività culturali e interventi diversi nel settore culturale	100,00%	100,00%	100,00%	100,00%	0,00%
	TOTALE Missione 05 TUTELA E VALORIZZAZIONE DEI BENI E ATTIVITA' CULTURALI	100,00%	85,15%	75,59%	69,48%	97,54%	

Piano degli indicatori di bilancio  
Rendiconto esercizio 2025

Indicatori concernenti la capacità di pagare spese per missioni e programmi

MISSIONI E PROGRAMMI		CAPACITA' DI PAGARE SPESE NEL CORSO DELL'ESERCIZIO 20.. (dati percentuali)				
		Capacità di pagamento nel bilancio di previsione iniziale: Previsioni iniziali cassa/ (residui +previsioni iniziali competenza- FPV )	Capacità di pagamento nelle previsioni definitive: Previsioni definitive cassa/ (residui +previsioni definitive competenza- FPV )	Capacità di pagamento a consuntivo: (Pagam. c/comp+ Pagam. c/residui) / (Impegni + residui definitivi iniziali)	Capacità di pagamento delle spese nell'esercizio: Pagam. c/comp/ Impegni	Capacità di pagamento delle spese esigibili negli esercizi precedenti: Pagam. c/residui / residui definitivi iniziali
Missione 06, POLITICHE GIOVANILI, SPORT E TEMPO LIBERO	01	100,00%	36,70%	87,67%	91,71%	85,58%
	02	0,00%	0,00%	0,00%	0,00%	0,00%
	TOTALE Missione 06 POLITICHE GIOVANILI, SPORT E TEMPO LIBERO	100,00%	36,70%	87,67%	91,71%	85,58%
Missione 07, TURISMO	01	0,00%	0,00%	0,00%	0,00%	0,00%
	TOTALE Missione 07 TURISMO	0,00%	0,00%	0,00%	0,00%	0,00%
Missione 08, ASSETTO DEL TERRITORIO ED EDILIZIA ABITATIVA	01	100,00%	100,00%	100,00%	100,00%	100,00%
	02	100,00%	100,00%	100,00%	100,00%	100,00%
	TOTALE Missione 08 ASSETTO DEL TERRITORIO ED EDILIZIA ABITATIVA	100,00%	100,00%	100,00%	100,00%	100,00%
Missione 09, SVILUPPO SOSTENIBILE E TUTELA DEL TERRITORIO E DELL'AMBIENTE	01	0,00%	0,00%	0,00%	0,00%	0,00%
	02	100,00%	100,00%	100,00%	100,00%	100,00%
	03	100,00%	100,00%	85,70%	91,67%	71,24%
	04	100,00%	100,00%	0,00%	0,00%	0,00%
	05	100,00%	100,00%	100,00%	100,00%	97,64%
	06	0,00%	0,00%	0,00%	0,00%	0,00%
	07	0,00%	0,00%	0,00%	0,00%	0,00%
	TOTALE Missione 09 SVILUPPO SOSTENIBILE E TUTELA DEL TERRITORIO E DELL'AMBIENTE	100,00%	100,00%	86,31%	90,02%	77,73%
Missione 10, TRASPORTI E DIRITTO ALLA MOBILITA'	01	0,00%	0,00%	0,00%	0,00%	0,00%
	02	0,00%	0,00%	0,00%	0,00%	0,00%
	03	0,00%	0,00%	0,00%	0,00%	0,00%
	04	0,00%	0,00%	0,00%	0,00%	0,00%
	05	100,00%	100,00%	43,19%	65,63%	33,12%
	TOTALE Missione 10 TRASPORTI E DIRITTO ALLA MOBILITA'	100,00%	100,00%	43,19%	65,63%	33,12%
Missione 11, SOCCORSO CIVILE	01	100,00%	100,00%	100,00%	100,00%	100,00%
	02	0,00%	0,00%	0,00%	0,00%	0,00%
	TOTALE Missione 11 SOCCORSO CIVILE	100,00%	100,00%	34,64%	34,64%	0,00%

Piano degli indicatori di bilancio  
Rendiconto esercizio 2025

Indicatori concernenti la capacità di pagare spese per missioni e programmi

MISSIONI E PROGRAMMI		CAPACITA' DI PAGARE SPESE NEL CORSO DELL'ESERCIZIO 20.. (dati percentuali)					
		Capacità di pagamento nel bilancio di previsione iniziale: Previsioni iniziali cassa/ (residui -previsioni iniziali competenza- FPV )	Capacità di pagamento nelle previsioni definitive: Previsioni definitive cassa/ (residui +previsioni definitive competenza- FPV )	Capacità di pagamento a consuntivo: (Pagam. c/comp+ Pagam. c/residui) / (Impegni + residui definitivi iniziali)	Capacità di pagamento delle spese nell'esercizio: Pagam. c/comp/ Impegni	Capacità di pagamento delle spese esigibili negli esercizi precedenti: Pagam. c/residui / residui definitivi iniziali	
Missione 12, DIRITTI SOCIALI, POLITICHE SOCIALI E FAMIGLIA	01	Interventi per l'infanzia e i minori e per asili nido	100,00%	100,00%	91,17%	90,67%	92,40%
	02	Interventi per la disabilità	0,00%	0,00%	0,00%	0,00%	0,00%
	03	Interventi per gli anziani	0,00%	0,00%	0,00%	0,00%	0,00%
	04	Interventi per soggetti a rischio di esclusione sociale	100,00%	100,00%	0,00%	0,00%	0,00%
	05	Interventi per le famiglie	100,00%	100,00%	83,73%	89,86%	61,08%
	06	Interventi per il diritto alla casa	0,00%	0,00%	0,00%	0,00%	0,00%
	07	Programmazione e governo della rete dei servizi socio-sanitari e sociali	0,00%	0,00%	0,00%	0,00%	0,00%
	08	Cooperazione e associazionismo	0,00%	0,00%	0,00%	0,00%	0,00%
	09	Servizio necroscopico e cimiteriale	100,00%	100,00%	50,19%	55,70%	44,17%
	TOTALE Missione 12 DIRITTI SOCIALI , POLITICHE SOCIALI E FAMIGLIA	100,00%	100,00%	82,96%	88,41%	66,36%	
Missione 13, TUTELA DELLA SALUTE	01	Servizio sanitario regionale - finanziamento ordinario corrente per la garanzia dei LEA	0,00%	0,00%	0,00%	0,00%	0,00%
	02	Servizio sanitario regionale - finanziamento aggiuntivo corrente per livelli di assistenza superiore ai LEA	0,00%	0,00%	0,00%	0,00%	0,00%
	03	Servizio sanitario regionale - finanziamento aggiuntivo corrente per la copertura dello squilibrio del bilancio corrente	0,00%	0,00%	0,00%	0,00%	0,00%
	04	Servizio sanitario regionale - ripiano di disavanzi sanitari relativi ad esercizi pregressi	0,00%	0,00%	0,00%	0,00%	0,00%
	05	Servizio sanitario regionale - investimenti sanitari	0,00%	0,00%	0,00%	0,00%	0,00%
	06	Servizio sanitario regionale- restituzioni maggiori gettiti SSN	0,00%	0,00%	0,00%	0,00%	0,00%
	07	Ulteriori spese in materia sanitaria	0,00%	0,00%	0,00%	0,00%	0,00%
	TOTALE Missione 13 TUTELA DELLA SALUTE	0,00%	0,00%	0,00%	0,00%	0,00%	

Piano degli indicatori di bilancio  
Rendiconto esercizio 2025

Indicatori concernenti la capacità di pagare spese per missioni e programmi

MISSIONI E PROGRAMMI		CAPACITA' DI PAGARE SPESE NEL CORSO DELL'ESERCIZIO 20.. (dati percentuali)					
		Capacità di pagamento nel bilancio di previsione iniziale: Previsioni iniziali cassa/ (residui -previsioni iniziali competenza- FPV )	Capacità di pagamento nelle previsioni definitive: Previsioni definitive cassa/ (residui +previsioni definitive competenza- FPV )	Capacità di pagamento a consuntivo: (Pagam. c/comp+ Pagam. c/residui) / (Impegni + residui definitivi iniziali)	Capacità di pagamento delle spese nell'esercizio: Pagam. c/comp/ Impegni	Capacità di pagamento delle spese esigibili negli esercizi precedenti: Pagam. c/residui / residui definitivi iniziali	
Missione 14, SVILUPPO ECONOMICO E COMPETITIVITA'	01	Industria e PMI e artigianato	0,00%	0,00%	0,00%	0,00%	
	02	Commercio - reti distributive - tutela dei consumatori	100,00%	0,00%	0,00%	0,00%	
	03	Ricerca e innovazione	0,00%	0,00%	0,00%	0,00%	
	04	Reti e altri servizi di pubblica utilità	0,00%	0,00%	0,00%	0,00%	
	TOTALE Missione 14 SVILUPPO ECONOMICO E COMPETITIVITA'	100,00%	0,00%	0,00%	0,00%	0,00%	
Missione 15, POLITICHE PER IL LAVORO E LA FORMAZIONE PROFESSIONALE	01	Servizi per lo sviluppo del mercato del lavoro	0,00%	0,00%	0,00%	0,00%	
	02	Formazione professionale	0,00%	0,00%	0,00%	0,00%	
	03	Sostegno all'occupazione	0,00%	0,00%	0,00%	0,00%	
	TOTALE Missione 15 POLITICHE PER IL LAVORO E LA FORMAZIONE PROFESSIONALE	0,00%	0,00%	0,00%	0,00%	0,00%	
Missione 16, AGRICOLTURA, POLITICHE AGROALIMENTARI E PESCA	01	Sviluppo del sistema agricolo e del sistema agroalimentare	100,00%	0,00%	0,00%	0,00%	
	02	Caccia e pesca	0,00%	0,00%	0,00%	0,00%	
	TOTALE Missione 16 AGRICOLTURA , POLITICHE AGROALIMENTARI E PESCA	100,00%	0,00%	0,00%	0,00%	0,00%	
Missione 17, ENERGIA E DIVERSIFICAZIONE DELLE FONTI ENERGETICHE	01	Fonti energetiche	100,00%	100,00%	67,66%	79,17%	
		TOTALE Missione 17 ENERGIA E DIVERSIFICAZIONE DELLE FONTI ENERGETICHE	100,00%	100,00%	67,66%	79,17%	
Missione 18, RELAZIONI CON LE ALTRE AUTONOMIE TERRITORIALI E LOCALI	01	Relazioni finanziarie con le altre autonomie territoriali	0,00%	0,00%	0,00%	0,00%	
		TOTALE Missione 18 RELAZIONI CON LE ALTRE AUTONOMIE TERRITORIALI E LOCALI	0,00%	0,00%	0,00%	0,00%	
Missione 19, RELAZIONI INTERNAZIONALI	01	Relazioni internazionali e Cooperazione allo sviluppo	0,00%	0,00%	0,00%	0,00%	
		TOTALE Missione 19 RELAZIONI INTERNAZIONALI	0,00%	0,00%	0,00%	0,00%	
Missione 20, FONDI ACCANTONAMENTI	01	Fondo di riserva	94,63%	94,63%	0,00%	0,00%	
	02	Fondo crediti di dubbia esigibilità	0,00%	0,00%	0,00%	0,00%	
	03	Altri Fondi	100,00%	100,00%	0,00%	0,00%	
	TOTALE Missione 20 FONDI ACCANTONAMENTI	71,81%	32,08%	0,00%	0,00%	0,00%	

Piano degli indicatori di bilancio

Rendiconto esercizio 2025

Indicatori concernenti la capacità di pagare spese per missioni e programmi

MISSIONI E PROGRAMMI		CAPACITA' DI PAGARE SPESE NEL CORSO DELL'ESERCIZIO 20.. (dati percentuali)					
		Capacità di pagamento nel bilancio di previsione iniziale: Previsioni iniziali cassa/ (residui -previsioni iniziali competenza- FPV )	Capacità di pagamento nelle previsioni definitive: Previsioni definitive cassa/ (residui +previsioni definitive competenza- FPV )	Capacità di pagamento a consuntivo: (Pagam. c/comp+ Pagam. c/residui ) / (Impegni + residui definitivi iniziali)	Capacità di pagamento delle spese nell'esercizio: Pagam. c/comp/ Impegni	Capacità di pagamento delle spese esigibili negli esercizi precedenti: Pagam. c/residui / residui definitivi iniziali	
Missione 50, DEBITO PUBBLICO	01	Quota interessi ammortamento mutui e prestiti obbligazionari	100,00%	100,00%	99,77%	99,77%	0,00%
	02	Quota capitale ammortamento mutui e prestiti obbligazionari.	100,00%	100,00%	90,66%	90,66%	0,00%
Missione 60, ANTICIPAZIONI FINANZIARIE		TOTALE Missione 50 DEBITO PUBBLICO	100,00%	100,00%	93,49%	93,49%	0,00%
	01	Restituzione anticipazione tesoreria	100,00%	100,00%	100,00%	100,00%	100,00%
	01	TOTALE Missione 60 ANTICIPAZIONI FINANZIARIE	100,00%	100,00%	100,00%	100,00%	100,00%
Missione 99, SERVIZI PER CONTO TERZI	01	Servizi per conto terzi e partite di giro	100,00%	100,00%	85,69%	87,58%	74,42%
	02	Anticipazioni per il finanziamento del sistema sanitario nazionale	0,00%	0,00%	0,00%	0,00%	0,00%
		TOTALE Missione 99.SERVIZI PER CONTO TERZI	100,00%	100,00%	85,69%	87,58%	74,42%

Macro indicatore di primo livello	Nome indicatore	Calcolo indicatore	Fase di osservazione e unità di misura	Tempo di osservazione	Tipo Spiegazione dell'indicatore	Note
1	Rigidità strutturale di bilancio					
1.1	Incidenza spese rigide (ripiano disavanzo, personale e debito) su entrate correnti	$\frac{\text{[ripiano disavanzo a carico dell'esercizio + Impegni (Macroaggregati 1.1 'Redditi di lavoro dipendente' + + pdc 1.02.01.01.000 'IRAP' - FPV entrata concernente il Macroaggregato 1.1 + FPV personale in uscita 1.1 + 1.7 'Interessi passivi' + Titolo 4 Rimborso prestiti)] / (Stanziamanti di competenza dei primi tre titoli delle Entrate )}}{\text{Impegni / Accertamenti (%)}}$	Impegni / Accertamenti (%)	Rendiconto S	Incidenza spese rigide (personale e debito) su entrate correnti	Escluso il disavanzo derivante da debiti autorizzati e non contratti
2	Entrate correnti					
2.1	Incidenza degli accertamenti di parte corrente sulle previsioni iniziali di parte corrente	Totale accertamenti primi tre titoli di entrata / Stanziamanti iniziali di competenza dei primi tre titoli delle Entrate	Accertamenti / Stanziamanti di competenza(%)	Rendiconto S	Incidenza degli accertamenti di parte corrente sulle previsioni iniziali di parte corrente	
2.2	Incidenza degli accertamenti di parte corrente sulle previsioni definitive di parte corrente	Totale accertamenti primi tre titoli di entrata / Stanziamanti definitivi di competenza dei primi tre titoli delle Entrate	Accertamenti / stanziamanti di competenza (%)	Rendiconto S	Incidenza degli accertamenti di parte corrente sulle previsioni definitive di parte corrente	
2.3	Incidenza degli accertamenti delle entrate proprie sulle previsioni iniziali di parte corrente	Totale accertamenti (pdc E.1.01.00.00.000 'Tributi' - 'Compartecipazioni di tributi' E.1.01.04.00.000 + E.3.00.00.00.000 'Entrate extratributarie') / Stanziamanti iniziali di competenza dei primi tre titoli delle Entrate	Accertamenti / Stanziamanti di competenza(%)	Rendiconto S	Incidenza degli accertamenti delle entrate proprie sulle previsioni iniziali di parte corrente	
2.4	Incidenza degli accertamenti delle entrate proprie sulle previsioni definitive di parte corrente	Totale accertamenti (pdc E.1.01.00.00.000 'Tributi' - 'Compartecipazioni di tributi' E.1.01.04.00.000 + E.3.00.00.00.000 'Entrate extratributarie') / Stanziamanti definitivi di competenza dei primi tre titoli delle Entrate	Accertamenti / stanziamanti di competenza (%)	Rendiconto S	Incidenza degli accertamenti delle entrate proprie sulle previsioni definitive di parte corrente	
2.5	Incidenza degli incassi correnti sulle previsioni iniziali di parte corrente	Totale incassi c/competenza e c/residui dei primi tre titoli di entrata / Stanziamanti iniziali di cassa dei primi tre titoli delle Entrate	Incassi / stanziamanti di cassa (%)	Rendiconto S	Incidenza degli incassi correnti sulle previsioni iniziali di parte corrente	
2.6	Incidenza degli incassi correnti sulle previsioni definitive di parte corrente	Totale incassi c/competenza e c/residui primi tre titoli di entrata / Stanziamanti definitivi di cassa dei primi tre titoli delle Entrate	Incassi / stanziamanti di cassa (%)	Rendiconto S	Incidenza degli incassi correnti sulle previsioni definitive di parte corrente	
2.7	Incidenza degli incassi delle entrate proprie sulle previsioni iniziali di parte corrente	Totale incassi c/competenza e c/residui (pdc E.1.01.00.00.000 'Tributi' - 'Compartecipazioni di tributi' E.1.01.04.00.000 + E.3.00.00.00.000 'Entrate extratributarie') / Stanziamanti iniziali di cassa dei primi tre titoli delle Entrate	Incassi / stanziamanti di cassa (%)	Rendiconto S	Incidenza degli incassi delle entrate proprie sulle previsioni iniziali di parte corrente	
2.8	Incidenza degli incassi delle entrate proprie sulle previsioni definitive di parte corrente	Totale incassi c/competenza e c/residui (pdc E.1.01.00.00.000 'Tributi' - 'Compartecipazioni di tributi' E.1.01.04.00.000 + E.3.00.00.00.000 'Entrate extratributarie') / Stanziamanti definitivi di cassa dei primi tre titoli delle Entrate	Incassi / stanziamanti di cassa	Rendiconto S	Incidenza degli incassi delle entrate proprie sulle previsioni definitive di parte corrente	
3	Attività dell'Istituto tesoriere					
3.1	Utilizzo medio	Sommatoria degli utilizzi giornalieri delle	Incassi(%)	Rendiconto S	Utilizzo medio giornaliero delle	dati extracontabili

anticipazioni nell'esercizio / (365 x max previsto dalla norma)

anticipazioni di tesoreria nel corso dell'esercizio rapportate al massimo valore di ricorso alle stesse consentito dalla normativa di riferimento

3.2 Anticipazione chiuse solo contabilmente

Anticipazione di tesoreria all'inizio dell'esercizio successivo / max previsto dalla norma

Incassi(%) Rendiconto S

Livello delle anticipazioni rispetto a quanto previsto dalla normativa vigente (il 10% delle entrate di competenza del titolo primo)

Macro indicatore di primo livello	Nome indicatore	Calcolo indicatore	Fase di osservazione e unità di misura	Tempo di osservazione	Tipo Spiegazione dell'indicatore	Note
4 Spesa di personale	4.1 Incidenza della spesa di personale sulla spesa corrente	<b>Impegni (Maer. 1.1 + pdc 1.02.01.01 'IRAP' + FPV personale in uscita 1.1 – FPV personale in entrata concernente il Maer. 1.1) / (Impegni Spesa corrente – FCDE corrente + FPV macroaggr. 1.1 – FPV di entrata concernente il Maer. 1.1)</b>	Impegno(%)	Rendiconto	S	Valutazione dell'incidenza della spesa di personale di competenza dell'anno rispetto al totale della spesa corrente. Entrambe le voci sono al netto del salario accessorio pagato nell'esercizio ma di competenza dell'esercizio precedente, e ricomprendono la quota di salario accessorio di competenza dell'esercizio ma la cui erogazione avverrà nell'esercizio successivo.
	4.2 Incidenza del salario accessorio ed incentivante	<b>Impegni (pdc 1.01.01.004 + 1.01.01.008 'indennità e altri compensi personale a tempo determinato e indeterminato' + pdc 1.01.01.003 + 1.01.01.007 'straordinario personale a tempo determinato e indeterminato' + FPV in uscita concernente il Maer. 1.1 – FPV di entrata concernente il Maer. 1.1) / Impegni (Maer. 1.1 + pdc 1.02.01.01 'IRAP' + FPV in uscita concernente il Maer. 1.1 – FPV in entrata concernente il Maer. 1.1)</b>	Impegno(%)	Rendiconto	S	Incidenza del salario accessorio ed incentivante rispetto al totale della spesa di personale
	4.3 Incidenza della spesa per personale flessibile	<b>Impegni (pdc 1.03.02.010.000 'Consulenze' + pdc 1.03.02.12.000 'lavoro flessibile/LSU/Lavoro interinale' + pdc U.1.03.02.11.000 'Prestazioni professionali e specialistiche') / Impegni (Maer. 1.1 'Redditi di lavoro dipendente' + pdc 1.02.01.01.000 'IRAP' + FPV in uscita concernente il maer. 1.1 – FPV in entrata concernente il maer. 1.1)</b>	Impegno(%)	Rendiconto	S	Indica come gli enti soddisfiano le proprie esigenze di risorse umane, mixando le varie alternative contrattuali più rigide (personale dipendente) o meno rigide (forme di lavoro flessibile)
	4.4 Spesa di personale preoccupate (Indicatore di equilibrio dimensionale)	<b>Impegni (Maer 1.1 'Redditi di lavoro dipendente' + pdc 1.02.01.01.000 'IRAP' + FPV personale in uscita concernente il 1.1 – FPV personale in entrata concernente il Macroaggregato 1.1) / popolazione residente</b>	Impegno / Popolazione residente (€)	Rendiconto. Popolazione al 1° gennaio dell'esercizio di riferimento o, se non disponibile, al 1° gennaio dell'ultimo anno disponibile	S	Valutazione della spesa preoccupate dei redditi da lavoro dipendente
5 Esternalizzazione dei servizi	5.1 Indicatore di esternalizzazione dei servizi	<b>(pdc U.1.03.02.15.000 'Contratti di servizio pubblico' + pdc U.1.04.03.01.000 'Trasferimenti correnti a imprese controllate' + pdc U.1.04.03.02.000 'Trasferimenti correnti a altre imprese partecipate') / totale spese Titolo I</b>	Impegno(%)	Rendiconto	S	Valutazione del ricorso a enti esterni all'amministrazione per la gestione e l'erogazione di servizi alla collettività

Macro indicatore di primo livello	Nome indicatore	Calcolo indicatore	Fase di osservazione e unità di misura	Tempo di osservazione	Tipo Spiegazione dell'indicatore	Note
6	Interessi passivi	6.1 Incidenza degli interessi passivi sulle entrate correnti	Impegni Macroaggregato 1.7 'Interessi passivi' / Accertamenti primi tre titoli delle Entrate ('Entrate correnti')	Rendiconto S	Valutazione dell'incidenza della spesa per Interessi passivi sul totale delle entrate correnti	
		6.2 Incidenza degli interessi passivi sulle anticipazioni sul totale della spesa per interessi passivi	Impegni voce del pdc U.1.07.06.04.000 'Interessi passivi su anticipazioni di tesoreria' / Impegni Macroaggregato 1.7 'Interessi passivi'	Rendiconto S	Valutazione dell'incidenza degli interessi su anticipazioni sul totale della spesa per interessi passivi	
	6.3 Incidenza interessi di mora sul totale della spesa per interessi passivi	Impegni voce del pdc U.1.07.06.02.000 'Interessi di mora' / Macroaggregato 1.7 'Interessi passivi'	Impegno(%)	Rendiconto S	Valutazione dell'incidenza degli interessi di mora sul totale della spesa per interessi passivi	
7	Investimenti	7.1 Incidenza investimenti sul totale della spesa corrente e in conto capitale	Impegni (Macroaggregato 2.2 'Investimenti fissi lordi e acquisto di terreni' + Macroaggregato 2.3 'Contributi agli investimenti') / totate Impegni Titoli I+II	Rendiconto S	Valutazione dell'incidenza della spesa per investimenti sul totale della spesa (corrente e in conto capitale)	
		7.2 Investimenti diretti procapite (Indicatore di equilibrio dimensionale)	Impegni Macroaggregato 2.2 'Investimenti fissi lordi e acquisto di terreni' / popolazione residente	Impegni / Popolazione residente (€)	Rendiconto S	Quota procapite degli investimenti diretti dell'ente
7.3	Contributi agli investimenti procapite (Indicatore di equilibrio dimensionale)	Impegni Macroaggregato 2.3 'Contributi agli investimenti' / popolazione residente	Impegni / Popolazione residente (€)	Rendiconto S	Quota procapite dei contributi agli investimenti	
			disponibile	Popolazione al 1° gennaio dell'esercizio di riferimento o, se non disponibile, al 1° gennaio dell'ultimo anno		
7.4	Investimenti complessivi procapite (Indicatore di equilibrio dimensionale)	Impegni (Macroaggregato 2.2 'Investimenti fissi lordi e acquisto di terreni' + Macroaggregato 2.3 'Contributi agli investimenti') / popolazione residente (€)	Impegni / Popolazione residente (€)	Rendiconto S	Quota procapite degli investimenti complessivi dell'ente	
			disponibile, riferita all'ultimo dato disponibile	Popolazione al 1° gennaio dell'esercizio di riferimento o, se non disponibile, al 1° gennaio dell'ultimo anno		
7.5	Quota investimenti	Margine corrente	Margine corrente	Rendiconto S	Quota investimenti complessivi (9) Indicare al numeratore solo la quota del	

<p>complessivi finanziati dal risparmio corrente</p>	<p><b>+relativi FPV (Macroaggregato 2.2 'Investimenti fissi lordi e acquisto di terreni' + Macroaggregato 2.3 'Contributi agli investimenti')</b></p>	<p>di competenza / Impegni + FPV (%)</p>	<p>finanziati dal risparmio corrente finanziato dal risparmio corrente denominatore, comprensivo della quota del FPV, non considera gli impegni riguardanti gli investimenti e i contributi agli investimenti finanziati nell'esercizio dal FPV. Nel primo esercizio del bilancio, il margine corrente è pari alla differenza tra le entrate correnti e le spese correnti. Titoli (I+II+III) dell'entrata - Titolo I della spesa . Negli esercizi successivi al primo si fa riferimento al margine corrente consolidato (di cui al principio contabile generale della competenza finanziaria).</p>
--	---	--	--

Macro indicatore di primo livello	Nome indicatore	Calcolo indicatore	Fase di osservazione e unità di misura	Tempo di osservazione	Tipo Spiegazione dell'indicatore	Note
7.6	Quota investimenti complessivi finanziati dal saldo positivo delle partite finanziarie	Margine corrente di competenza / Impegni + relativi FPV (Macroaggregato 2.2 'Investimenti fissi lordi e acquisto di terreni' + Macroaggregato 2.3 'Contributi agli investimenti')	Saldo positivo delle partite finanziarie / Impegni +FPV (%)	Rendiconto.	S	Quota investimenti complessivi finanziati dal saldo positivo delle partite finanziarie
7.7	Quota investimenti complessivi finanziati da debito	Accertamenti (Titolo 6 'Accensione prestiti' - Categoria 6.02.02 'Anticipazioni' - Categoria 6.03.03 'Accensione prestiti a seguito di escussione di garanzie' - Accensioni di prestiti da rinegoziazioni) / Impegni + relativi FPV (Macroaggregato 2.2 'Investimenti fissi lordi e acquisto di terreni' + Macroaggregato 2.3 'Contributi agli investimenti')	Accertamenti / Impegni + FPV (%)	Rendiconto.	S	Quota investimenti complessivi finanziati da debito
8.1	Incidenza nuovi residui passivi di parte corrente su stock residui passivi correnti	Totale residui passivi titolo 1 di competenza dell'esercizio / Totale residui passivi titolo 1 al 31 dicembre	Residui passivi di competenza / Stock residui passivi (%)	Rendiconto	S	Incidenza dei residui sulla quota di impegni registrati nell'esercizio per ogni titoli di I livello di spesa
8.2	Incidenza nuovi residui passivi in c/capitale su stock residui passivi in conto capitale al 31 dicembre	Totale residui passivi titolo 2 di competenza dell'esercizio / Totale residui titolo 2 al 31 dicembre	Residui passivi di competenza / Stock residui passivi (%)	Rendiconto	S	Incidenza dei residui attivi sulla quota di accertamenti registrati nell'esercizio per ogni titoli di I livello di entrata
8.3	Incidenza nuovi residui passivi per incremento attività finanziarie su stock residui passivi per incremento attività finanziarie al 31 dicembre	Totale residui passivi titolo 3 di competenza dell'esercizio / Totale residui passivi titolo 3 al 31 dicembre	Residui passivi di competenza / Stock residui passivi (%)	Rendiconto	S	Incidenza dei residui passivi sul totale di impegni registrati nell'esercizio
8.4	Incidenza nuovi residui attivi di parte corrente su stock residui attivi di parte corrente	Totale residui attivi titoli 1,2,3 di competenza dell'esercizio / Totale residui attivi titoli 1, 2, 3 al 31 dicembre	Residui attivi / Stock residui attivi (%)	Rendiconto	S	Incidenza dei residui attivi sul totale di accertamenti registrati nell'esercizio
8.5	Incidenza nuovi residui attivi in c/capitale su stock residui attivi in c/capitale	Totale residui attivi titolo 4 di competenza dell'esercizio / Totale residui attivi titolo 4 al 31 dicembre	Residui attivi di competenza / Stock residui attivi (%)	Rendiconto	S	Incidenza della formazione di nuovi residui attivi in c/capitale nell'esercizio rispetto allo stock di residui attivi in c/capitale al 31 dicembre
8.6	Incidenza nuovi residui attivi per riduzione di attività finanziarie su stock residui attivi per riduzione di attività finanziarie	Totale residui attivi titolo 5 di competenza dell'esercizio / Totale residui attivi titolo 5 al 31 dicembre	Residui attivi di competenza / Stock residui attivi (%)	Rendiconto	S	Incidenza della formazione di nuovi residui attivi per riduzione di attività finanziarie rispetto allo stock di residui attivi per riduzione di attività finanziarie al 31 dicembre

9 Smaltimento debiti non finanziari 9.1

Smaltimento debiti commerciali nati nell'esercizio

<b>Pagamenti di competenza (Macroaggregati 1.3 lordi e acquisto di terreni) / Impegni di competenza (Macroaggregati 1.3 'Acquisto di beni e servizi' + 2.2 'Investimenti fissi lordi e acquisto di terreni')</b>	<b>Pagamenti di competenza / Impegni di competenza (%)</b>	<b>Rendiconto S</b>	Capacità dell'ente di provvedere al pagamento di debiti esigibili nel corso dell'esercizio nell'ambito del medesimo esercizio
--	--	---------------------	---

Macro indicatore di primo livello	Nome indicatore	Calcolo indicatore	Fase di osservazione e unità di misura	Tempo di osservazione	Tipo Spiegazione dell'indicatore	Note
9.2	Smaltimento debiti commerciali nati negli esercizi precedenti	Pagamenti c/residui (Macroaggregati 1.3 'Acquisto di beni e servizi' + 2.2 'Investimenti fissi lordi e acquisto di terreni') / stock residui al 1° gennaio (Macroaggregati 1.3 'Acquisto di beni e servizi' + 2.2 'Investimenti fissi lordi e acquisto di terreni')	Pagamenti in c/ residui / Stock residui(%)	Rendiconto	S	Capacità dell'ente di provvedere allo smaltimento dei residui relativi ad anni precedenti nel corso dell'esercizio oggetto di osservazione
9.3	Smaltimento debiti verso altre amministrazioni pubbliche nati nell'esercizio	Pagamenti di competenza [Trasferimenti correnti a Amministrazioni Pubbliche (U.1.04.01.00.000) + Trasferimenti di tributi (U.1.05.00.00.000) + Fondi perequativi (U.1.06.00.00.000) + Contributi agli investimenti a Amministrazioni pubbliche (U.2.03.01.00.000) + Altri trasferimenti in conto capitale (U.2.04.01.00.000 + U.2.04.11.00.000 + U.2.04.16.00.000 + U.2.04.21.00.000)] / Impegni di competenza [Trasferimenti correnti a Amministrazioni Pubbliche (U.1.04.01.00.000) + Trasferimenti di tributi (U.1.05.00.00.000) + Fondi perequativi (U.1.06.00.00.000) + Contributi agli investimenti a Amministrazioni pubbliche (U.2.03.01.00.000) + Altri trasferimenti in conto capitale (U.2.04.01.00.000 + U.2.04.11.00.000 + U.2.04.16.00.000 + U.2.04.21.00.000)]	Pagamenti di competenza / Impegni di competenza(%)	Rendiconto	S	Capacità di smaltimento, nell'esercizio, dei debiti non commerciali di competenza del medesimo esercizio, di parte corrente e in conto capitale, maturati dall'ente nei confronti di un'altra amministrazione pubblica
9.4	Smaltimento debiti verso altre amministrazioni pubbliche nati negli esercizi precedenti	Pagamenti in c/residui [Trasferimenti correnti a Amministrazioni Pubbliche (U.1.04.01.00.000) + Trasferimenti di tributi (U.1.05.00.00.000) + Fondi perequativi (U.1.06.00.00.000) + Contributi agli investimenti a Amministrazioni pubbliche (U.2.03.01.00.000) + Altri trasferimenti in conto capitale (U.2.04.01.00.000 + U.2.04.11.00.000 + U.2.04.16.00.000 + U.2.04.21.00.000)]	Pagamenti in c/ residui / Stock residui(%)	Rendiconto	S	Capacità di smaltimento dello stock dei debiti non commerciali, di parte corrente e in conto capitale, maturati dall'ente nei confronti di un'altra amministrazione pubblica negli anni precedenti quello di osservazione
9.5	Indicatore annuale di tempestività dei pagamenti (di cui al Comma 1, dell'articolo 9, Decreto del Presidente del Consiglio dei Ministri del 22 settembre 2014)	Somma, per ciascuna fattura emessa a titolo corrispettivo di una transazione commerciale, dei giorni effettivi intercorrenti tra la data di scadenza della fattura o richiesta equivalente di pagamento e la data di pagamento ai fornitori moltiplicata per l'importo dovuto, rapportata alla somma degli importi pagati nel periodo di riferimento.	Giorni	Rendiconto	S	Indica, a livello annuale, la tempestività nei pagamenti da parte dell'amministrazione
10.1	Incidenza estinzioni anticipate debiti finanziari	Impegni per estinzioni anticipate / Debito da finanziamento al 31/12 anno precedente (2)	Impegni su stock (%)	Rendiconto	S	Incidenza delle estinzioni anticipate di debiti finanziari sul dello stato patrimoniale passivo. Le Autonomie

10.2	Incidenza estinzioni ordinarie debiti finanziari	(Totale impegni Titolo 4 della spesa – Impegni estinzioni anticipate) / Debito da finanziamento al 31/12 anno precedente (2)	Impegni su stock (%)	Rendiconto S	finanziamento al 31/12	2016 elaborano l'indicatore a decorrere dal 2017.
					Incidenza delle estinzioni ordinarie di debiti finanziari sul totale dei debiti da finanziamento al 31/12, al netto delle estinzioni anticipate.	(2) Il debito da finanziamento è pari alla Lettera DI dello stato patrimoniale passivo. Le Autonomie speciali che adottano il DLgs 118/2011 a decorrere dal 2016 elaborano l'indicatore a decorrere dal 2017.

Macro indicatore di primo livello	Nome indicatore	Calcolo indicatore	Fase di osservazione e unità di misura	Tempo di osservazione	Tipo Spiegazione dell'indicatore	Note
10.3	Sostenibilità debiti finanziari	Impegni [(Totale 1.7 'Interessi passivi' - 'Interessi di mora' (U.1.07.06.02.000) - 'Interessi per anticipazioni prestiti' (U.1.07.06.04.000) + Titolo 4 della spesa - estinzioni anticipate) - (Accertamenti Entrate categoria (E.4.02.06.00.000) 'Contributi agli investimenti direttamente destinati al rimborso di prestiti da amministrazioni pubbliche' + Trasferimenti in conto capitale per assunzione di debiti dell'amministrazione da parte di amministrazioni pubbliche (E.4.03.01.00.000) + Trasferimenti in conto capitale da parte di amministrazioni pubbliche per cancellazione di debiti dell'amministrazione (E.4.03.04.00.000)] / Accertamenti Titoli nn. 1, 2 e 3	Impegni su accertamenti (%)	Rendiconto S	Valutazione della sostenibilità dei debiti finanziari contratti dall'ente	
10.4	Indebitamento procapite	Debito di finanziamento al 31/12 (2) / popolazione residente (al 1° gennaio dell'esercizio di riferimento o, se non disponibile, al 1° gennaio dell'ultimo anno disponibile)	Debito / Popolazione residente (€)	Rendiconto S	Valutazione del livello di indebitamento pro capite dell'amministrazione	
11	Composizione dell'avanzo di amministrazione (4)					
11.1	Incidenza quota libera di parte corrente nell'avanzo	Quota libera di parte corrente dell'avanzo / Avanzo di amministrazione (5)	Quota libera di parte corrente dell'avanzo / Avanzo di amministrazione (%)	Rendiconto S		(4) Da compilare solo se la voce E, dell'allegato al rendiconto concerne il risultato di amministrazione è positivo o pari a 0.(5) La quota libera di parte corrente del risultato di amministrazione è pari alla voce E riportata nell'allegato a) al rendiconto. Il risultato di amministrazione è pari alla lettera A del predetto allegato a)
11.2	Incidenza quota libera in c/ capitale nell'avanzo	Quota libera in conto capitale dell'avanzo / Avanzo di amministrazione (6)	Quota libera in conto capitale dell'avanzo / Avanzo di amministrazione (%)	Rendiconto S		(4) Da compilare solo se la voce E, dell'allegato al rendiconto concerne il risultato di amministrazione è positivo o pari a 0.(6) La quota libera in c/capitale del risultato di amministrazione è pari alla voce D riportata nell'allegato a) al rendiconto. Il risultato di amministrazione è pari alla lettera A riportata nel predetto allegato a)
11.3	Incidenza quota accantonata nell'avanzo	Quota accantonata dell'avanzo / Avanzo di amministrazione (7)	Quota accantonata dell'avanzo / Avanzo di amministrazione (%)	Rendiconto S		(4) Da compilare solo se la voce E, dell'allegato al rendiconto concerne il risultato di amministrazione è positivo o pari a 0.(7) La quota accantonata del risultato di amministrazione è pari alla voce B riportata nell'allegato a) al rendiconto. Il risultato di amministrazione è pari alla lettera A del predetto allegato a)
11.4	Incidenza quota vincolata nell'avanzo	Quota vincolata dell'avanzo / Avanzo di amministrazione (8)	Quota vincolata dell'avanzo / Avanzo di amministrazione (%)	Rendiconto S		(4) Da compilare solo se la voce E, dell'allegato al rendiconto concerne il risultato di amministrazione è positivo o pari a 0.(8) La quota vincolata del risultato di amministrazione è pari alla voce C riportata nell'allegato a) al rendiconto. Il risultato di amministrazione è pari alla lettera A riportata nel predetto allegato a)

12 Disavanzo di amministrazione	12.1	Quota disavanzo ripianato nell'esercizio <b>(Disavanzo di amministrazione precedente – Disavanzo di amministrazione esercizio in corso) / Totale Disavanzo esercizio precedente (3)</b>	Rendiconto	S	(3) Indicatore da rappresentare solo se di importo >0. Il disavanzo è determinato facendo riferimento all'importo di cui alla lettera E dell'allegato al rendiconto riguardante il risultato di amministrazione dell'esercizio di riferimento, al netto del disavanzo da debito autorizzato e non contratto.
.....					

Macro indicatore di primo livello	Nome indicatore	Calcolo indicatore	Fase di osservazione e unità di misura	Tempo di osservazione	Tipo Spiegazione dell'indicatore	Note
12.2	Incremento del disavanzo rispetto all'esercizio precedente	(Disavanzo di amministrazione esercizio in corso - Disavanzo di amministrazione esercizio precedente) / Totale Disavanzo esercizio precedente (3)		Rendiconto S	Valutazione dell'incremento del disavanzo nell'esercizio rispetto al saldo dell'esercizio al 1° gennaio	(3) Indicatore da rappresentare solo se di importo >0. Il disavanzo è determinato facendo riferimento all'importo di cui alla lettera E dell'allegato al rendiconto riguardante il risultato di amministrazione dell'esercizio di riferimento, al netto del disavanzo da debito autorizzato e non contratto.
12.3	Sostenibilità patrimoniale del disavanzo	Totale disavanzo di amministrazione (3) / Patrimonio netto (1)		Rendiconto S	Valutazione del rapporto tra il disavanzo di amministrazione rilevato nell'esercizio e il patrimonio netto dell'ente	(1) Il Patrimonio Netto è pari alla Lettera A) dello stato patrimoniale passivo. Le Autonomie speciali che adottano il DLgs 118/2011 a decorrere dal 2016 elaborano l'indicatore a decorrere dal 2017.(3) Indicatore da rappresentare solo se di importo >0. Il disavanzo è determinato facendo riferimento all'importo di cui alla lettera E dell'allegato al rendiconto riguardante il risultato di amministrazione dell'esercizio di riferimento, al netto del disavanzo da debito autorizzato e non contratto.
12.4	Sostenibilità disavanzo effettivamente a carico dell'esercizio	Disavanzo iscritto in spesa del conto del bilancio / Accertamenti dei titoli 1, 2 e 3 delle entrate		Rendiconto S	Valutazione della sostenibilità del disavanzo effettivamente a carico dell'esercizio quale rapporto tra il disavanzo iscritto in spesa (stanziamento definitivo) e il totale degli accertamenti per i primi tre titoli di entrata	
12.5	Quota disavanzo derivante da debito autorizzato e non contratto	Disavanzo derivante da debito autorizzato e non contratto / Disavanzo di amministrazione di cui alla lettera E dell'allegato al rendiconto riguardante il risultato di amministrazione presunto		Rendiconto S	Valutazione della quota di disavanzo derivante da debito autorizzato e non contratto	
13	Debiti fuori bilancio	Importo Debiti riconosciuti e finanziati / Totale impegni titolo I e titolo II	Debiti riconosciuti e finanziati / impegni(%)	Rendiconto S	Valutazione dello stock di debiti fuori bilancio riconosciuti e finanziati in relazione al totale degli impegni correnti e in c/ capitale	Dati extracontabili risultanti, ad esempio, da delibera di giunta o da schema di delibera presentato in consiglio
13.1	Debiti riconosciuti e finanziati	Importo debiti fuori bilancio in corso di riconoscimento / Totale accertamento entrate dei titoli 1, 2 e 3	debiti fuori bilancio in corso di riconoscimento / Accertamenti(%)	Rendiconto S	Debiti in corso di riconoscimento	
13.2	Debiti in corso di riconoscimento	Importo Debiti fuori bilancio riconosciuti e in corso di finanziamento / Totale accertamento entrate dei titoli 1, 2 e 3	Debiti fuori bilancio riconosciuti e in corso di finanziamento / Accertamenti(%)	Rendiconto S	Debiti riconosciuti e in corso di finanziamento	Dati extracontabili risultanti, ad esempio, da delibera di giunta o da schema di delibera presentato in consiglio con copertura differita o rinviata
13.3	Debiti riconosciuti e in corso di finanziamento	Importo Debiti fuori bilancio riconosciuti e in corso di finanziamento / Totale accertamento entrate dei titoli 1, 2 e 3	Debiti fuori bilancio riconosciuti e in corso di finanziamento / Accertamenti(%)	Rendiconto S	Debiti riconosciuti e in corso di finanziamento	Dati extracontabili risultanti, ad esempio, da delibera di giunta o da schema di delibera presentato in consiglio con copertura differita o rinviata

14 Fondo pluriennale vincolato	14.1	Utilizzo del FPV	<p><b>(Fondo pluriennale vincolato corrente e capitale iscritto in entrata del bilancio - Quota del fondo pluriennale vincolato corrente e capitale non utilizzata nel corso dell'esercizio e rinviata agli esercizi successivi) / Fondo pluriennale vincolato corrente e capitale iscritto in entrata del bilancio</b></p>	<p>Importi indicati nell'Allegato al rendiconto concernente il FPV(%)</p>	Rendiconto	S	Utilizzo del FPV	<p>Il valore del 'Fondo pluriennale vincolato corrente e capitale iscritto in entrata del bilancio' è riferibile a quello riportato nell'allegato b dell'allegato n. 10 del DLGS n. 118/2011 alla colonna a 'Fondo pluriennale vincolato al 31 dicembre dell'esercizio N-1'. La 'Quota del fondo pluriennale vincolato corrente e capitale non utilizzata nel corso dell'esercizio e rinviata agli esercizi successivi' è riferibile a quello riportato nell'allegato b dell'allegato n. 10 del DLGS n. 118/2011 alla colonna c 'Quota del fondo pluriennale vincolato al 31 dicembre dell'esercizio N-1 rinviata all'esercizio N+1 e successivi'.</p>
--------------------------------	------	------------------	---	---	------------	---	------------------	--

15 Partite di giro e conto terzi	15.1	Incidenza partite di giro e conto terzi in entrata	<p><b>Totale accertamenti Entrate per conto terzi e partite di giro - Finanziamento della gestione sanitaria dalla gestione ordinaria della Regione (E.9.01.04.00.000) - Reintegro disponibilità dal conto sanità al conto non sanità della Regione (E.9.01.99.04.000) - Reintegro disponibilità dal conto non sanità al conto sanità della Regione (E.9.01.99.05.000) - Anticipazioni sanità della tesoreria statale (E.9.01.99.02.000) / Totale accertamenti primi tre titoli di entrata</b></p>	accertamenti (%)	Rendiconto	S	Valutazione dell'incidenza delle entrate per partite di giro e conto terzi sul totale delle entrate correnti
15.2	Incidenza partite di giro e conto terzi in uscita	<p><b>Totale impegni Uscite per conto terzi e partite di giro - Trasferimento di risorse dalla gestione ordinaria alla gestione sanitaria della Regione (U.7.01.04.00.000) - Integrazione disponibilità dal conto sanità al conto non sanità della Regione (U.7.01.99.04.000) - Integrazione disponibilità dal conto non sanità al conto sanità della Regione (U.7.01.99.05.000) - Chiusura anticipazioni sanità della tesoreria statale (U.7.01.99.02.000) / Totale impegni primo titolo di spesa</b></p>	impegni (%)	Rendiconto	S	Valutazione dell'incidenza delle spese per partite di giro e conto terzi sul totale delle spese correnti	

**INCASSI****SIOPE****Pagina 1**

<b>Ente Codice</b>	000188293
<b>Ente Descrizione</b>	COMUNE DI URAGO D'OGGIO
<b>Categoria</b>	Province - Comuni - Citta' metropolitane - Unioni di Comuni
<b>Sotto Categoria</b>	COMUNI
<b>Periodo</b>	ANNUALE 2025
<b>Prospetto</b>	INCASSI
<b>Tipo Report</b>	Semplice
<b>Data ultimo aggiornamento</b>	09-apr-2026
<b>Data stampa</b>	16-apr-2026
<b>Importi in EURO</b>	

## 000188293 - COMUNE DI URAGO D'OGGIO

		Importo nel periodo	Importo a tutto il periodo
<b>1.00.00.00.000 Entrate correnti di natura tributaria, contributiva e perequativa</b>		<b>1.956.892,57</b>	<b>1.956.892,57</b>
<b>1.01.00.00.000 Tributi</b>		<b>1.261.613,85</b>	<b>1.261.613,85</b>
<b>1.01.01.00.000 Imposte, tasse e proventi assimilati</b>		<b>1.261.613,85</b>	<b>1.261.613,85</b>
1.01.01.06.001	Imposta municipale propria riscossa a seguito dell'attivita' ordinaria di gestione	566.910,34	566.910,34
1.01.01.16.001	Addizionale comunale IRPEF riscossa a seguito dell'attivita' ordinaria di gestione	267.308,51	267.308,51
1.01.01.51.001	Tassa smaltimento rifiuti solidi urbani riscossa a seguito dell'attivita' ordinaria di gestione	407.390,28	407.390,28
1.01.01.51.002	Tassa smaltimento rifiuti solidi urbani riscossa a seguito di attivita' di verifica e controllo	19.804,72	19.804,72
1.01.01.98.001	Altre imposte sostitutive n.a.c. riscosse a seguito dell'attivita' ordinaria di gestione	200,00	200,00
<b>1.03.00.00.000 Fondi perequativi</b>		<b>695.278,72</b>	<b>695.278,72</b>
<b>1.03.01.00.000 Fondi perequativi da Amministrazioni Centrali</b>		<b>695.278,72</b>	<b>695.278,72</b>
1.03.01.01.001	Fondi perequativi dallo Stato	695.278,72	695.278,72
<b>2.00.00.00.000 Trasferimenti correnti</b>		<b>305.251,62</b>	<b>305.251,62</b>
<b>2.01.00.00.000 Trasferimenti correnti</b>		<b>305.251,62</b>	<b>305.251,62</b>
<b>2.01.01.00.000 Trasferimenti correnti da Amministrazioni pubbliche</b>		<b>305.251,62</b>	<b>305.251,62</b>
2.01.01.01.001	Trasferimenti correnti da Ministeri	215.146,40	215.146,40
2.01.01.02.001	Trasferimenti correnti da Regioni e province autonome	90.105,22	90.105,22
<b>3.00.00.00.000 Entrate extratributarie</b>		<b>496.538,35</b>	<b>496.538,35</b>
<b>3.01.00.00.000 Vendita di beni e servizi e proventi derivanti dalla gestione dei beni</b>		<b>333.601,12</b>	<b>333.601,12</b>
<b>3.01.01.00.000 Vendita di beni</b>		<b>727,06</b>	<b>727,06</b>
3.01.01.01.999	Proventi da vendita di beni n.a.c.	727,06	727,06
<b>3.01.02.00.000 Entrate dalla vendita e dall'erogazione di servizi</b>		<b>268.391,73</b>	<b>268.391,73</b>
3.01.02.01.001	Proventi da alberghi	101.165,69	101.165,69
3.01.02.01.006	Proventi da impianti sportivi	612,00	612,00
3.01.02.01.008	Proventi da mense	3.095,80	3.095,80
3.01.02.01.014	Proventi da trasporti funebri, pompe funebri, illuminazione votiva	61.831,50	61.831,50
3.01.02.01.029	Proventi da servizi di copia e stampa	2.640,00	2.640,00
3.01.02.01.032	Proventi da diritti di segreteria e rogito	23.450,72	23.450,72
3.01.02.01.033	Proventi da rilascio documenti e diritti di cancelleria	2.980,00	2.980,00
3.01.02.01.999	Proventi da servizi n.a.c.	72.616,02	72.616,02
<b>3.01.03.00.000 Proventi derivanti dalla gestione dei beni</b>		<b>64.482,33</b>	<b>64.482,33</b>
3.01.03.01.002	Canone occupazione spazi e aree pubbliche	51.364,50	51.364,50
3.01.03.01.003	Proventi da concessioni su beni	467,78	467,78
3.01.03.02.001	Fitti di terreni e diritti di sfruttamento di giacimenti e risorse naturali	11.850,05	11.850,05
3.01.03.02.002	Locazioni di altri beni immobili	800,00	800,00

## 000188293 - COMUNE DI URAGO D'OGLIO

		Importo nel periodo	Importo a tutto il periodo
<b>3.02.00.00.000</b>	<b>Proventi derivanti dall'attivita' di controllo e repressione delle irregolarita' e degli illeciti</b>	<b>30.036,00</b>	<b>30.036,00</b>
<b>3.02.03.00.000</b>	<b>Entrate da Imprese derivanti dall'attivita' di controllo e repressione delle irregolarita' e degli illeciti</b>	<b>24.160,00</b>	<b>24.160,00</b>
3.02.03.01.002	Proventi da multe e sanzioni per violazioni delle norme di polizia amministrativa a carico delle imprese	21.884,69	21.884,69
3.02.03.01.004	Proventi da multe e sanzioni per violazioni delle norme del codice della strada a carico delle imprese	900,00	900,00
3.02.03.01.999	Proventi da altre multe, ammende, sanzioni e oblazioni a carico delle imprese	1.375,31	1.375,31
<b>3.02.04.00.000</b>	<b>Entrate da Istituzioni Sociali Private derivanti dall'attivita' di controllo e repressione delle irregolarita' e degli illeciti</b>	<b>5.876,00</b>	<b>5.876,00</b>
3.02.04.99.001	Altre entrate derivanti dall'attivita' di controllo e repressione delle irregolarita' e degli illeciti delle Istituzioni Sociali Private n.a.c.	5.876,00	5.876,00
<b>3.04.00.00.000</b>	<b>Altre entrate da redditi da capitale</b>	<b>112.178,82</b>	<b>112.178,82</b>
<b>3.04.03.00.000</b>	<b>Entrate derivanti dalla distribuzione di utili e avanzi</b>	<b>112.178,82</b>	<b>112.178,82</b>
3.04.03.01.001	Entrate derivanti dalla distribuzione di utili e avanzi	112.178,82	112.178,82
<b>3.05.00.00.000</b>	<b>Rimborsi e altre entrate correnti</b>	<b>20.722,41</b>	<b>20.722,41</b>
<b>3.05.02.00.000</b>	<b>Rimborsi in entrata</b>	<b>10.065,41</b>	<b>10.065,41</b>
3.05.02.02.002	Entrate da rimborsi di IVA a credito	6.551,44	6.551,44
3.05.02.03.001	Entrate da rimborsi, recuperi e restituzioni di somme non dovute o incassate in eccesso da Amministrazioni Centrali	3.513,97	3.513,97
<b>3.05.99.00.000</b>	<b>Altre entrate correnti n.a.c.</b>	<b>10.657,00</b>	<b>10.657,00</b>
3.05.99.99.999	Altre entrate correnti n.a.c.	10.657,00	10.657,00
<b>4.00.00.00.000</b>	<b>Entrate in conto capitale</b>	<b>650.125,49</b>	<b>650.125,49</b>
<b>4.02.00.00.000</b>	<b>Contributi agli investimenti</b>	<b>300.652,83</b>	<b>300.652,83</b>
<b>4.02.01.00.000</b>	<b>Contributi agli investimenti da amministrazioni pubbliche</b>	<b>270.771,83</b>	<b>270.771,83</b>
4.02.01.01.001	Contributi agli investimenti da Ministeri	187.212,34	187.212,34
4.02.01.02.001	Contributi agli investimenti da Regioni e province autonome	83.559,49	83.559,49
<b>4.02.03.00.000</b>	<b>Contributi agli investimenti da Imprese</b>	<b>29.881,00</b>	<b>29.881,00</b>
4.02.03.03.999	Contributi agli investimenti da altre Imprese	29.881,00	29.881,00
<b>4.03.00.00.000</b>	<b>Altri trasferimenti in conto capitale</b>	<b>214.143,97</b>	<b>214.143,97</b>
<b>4.03.10.00.000</b>	<b>Altri trasferimenti in conto capitale da amministrazioni pubbliche</b>	<b>50.000,00</b>	<b>50.000,00</b>
4.03.10.01.001	Altri trasferimenti in conto capitale da Ministeri	50.000,00	50.000,00
<b>4.03.11.00.000</b>	<b>Altri trasferimenti in conto capitale da Famiglie</b>	<b>164.143,97</b>	<b>164.143,97</b>
4.03.11.01.001	Altri trasferimenti in conto capitale da Famiglie	164.143,97	164.143,97
<b>4.05.00.00.000</b>	<b>Altre entrate in conto capitale</b>	<b>135.328,69</b>	<b>135.328,69</b>
<b>4.05.01.00.000</b>	<b>Permessi di costruire</b>	<b>131.858,21</b>	<b>131.858,21</b>
4.05.01.01.001	Permessi di costruire	131.858,21	131.858,21

		Importo nel periodo	Importo a tutto il periodo
<b>4.05.04.00.000 Altre entrate in conto capitale n.a.c.</b>		<b>3.470,48</b>	<b>3.470,48</b>
4.05.04.99.999	Altre entrate in conto capitale n.a.c.	3.470,48	3.470,48
<b>7.00.00.00.000 Anticipazioni da istituto tesoriere/cassiere</b>		<b>2.046.466,17</b>	<b>2.046.466,17</b>
<b>7.01.00.00.000 Anticipazioni da istituto tesoriere/cassiere</b>		<b>2.046.466,17</b>	<b>2.046.466,17</b>
<b>7.01.01.00.000 Anticipazioni da istituto tesoriere/cassiere</b>		<b>2.046.466,17</b>	<b>2.046.466,17</b>
7.01.01.01.001	Anticipazioni da istituto tesoriere/cassiere	2.046.466,17	2.046.466,17
<b>9.00.00.00.000 Entrate per conto terzi e partite di giro</b>		<b>385.654,14</b>	<b>385.654,14</b>
<b>9.01.00.00.000 Entrate per partite di giro</b>		<b>340.420,34</b>	<b>340.420,34</b>
<b>9.01.01.00.000 Altre ritenute</b>		<b>241.221,02</b>	<b>241.221,02</b>
9.01.01.02.001	Ritenute per scissione contabile IVA (split payment)	230.637,53	230.637,53
9.01.01.99.999	Altre ritenute n.a.c.	10.583,49	10.583,49
<b>9.01.02.00.000 Ritenute su redditi da lavoro dipendente</b>		<b>59.495,52</b>	<b>59.495,52</b>
9.01.02.01.001	Ritenute erariali su redditi da lavoro dipendente per conto terzi	54.930,57	54.930,57
9.01.02.99.999	Altre ritenute al personale dipendente per conto di terzi	4.564,95	4.564,95
<b>9.01.03.00.000 Ritenute su redditi da lavoro autonomo</b>		<b>38.523,80</b>	<b>38.523,80</b>
9.01.03.01.001	Ritenute erariali su redditi da lavoro autonomo per conto terzi	11.108,72	11.108,72
9.01.03.02.001	Ritenute previdenziali e assistenziali su redditi da lavoro autonomo per conto terzi	27.415,08	27.415,08
<b>9.01.99.00.000 Altre entrate per partite di giro</b>		<b>1.180,00</b>	<b>1.180,00</b>
9.01.99.01.001	Entrate a seguito di spese non andate a buon fine	180,00	180,00
9.01.99.03.001	Rimborso di fondi economali e carte aziendali	1.000,00	1.000,00
<b>9.02.00.00.000 Entrate per conto terzi</b>		<b>45.233,80</b>	<b>45.233,80</b>
<b>9.02.01.00.000 Rimborsi per acquisto di beni e servizi per conto terzi</b>		<b>26.780,48</b>	<b>26.780,48</b>
9.02.01.01.001	Rimborso per acquisti di beni per conto di terzi	26.780,48	26.780,48
<b>9.02.02.00.000 Trasferimenti da Amministrazioni pubbliche per operazioni conto terzi</b>		<b>8.838,99</b>	<b>8.838,99</b>
9.02.02.01.001	Trasferimenti da Ministeri per operazioni conto terzi	8.838,99	8.838,99
<b>9.02.99.00.000 Altre entrate per conto terzi</b>		<b>9.614,33</b>	<b>9.614,33</b>
9.02.99.99.999	Altre entrate per conto terzi	9.614,33	9.614,33
<b>Entrate da regolarizzare</b>		<b>0,00</b>	<b>0,00</b>
0.00.0 0.99.9 98	INCASSI DA REGOLARIZZARE DERIVANTI DALLE ANTICIPAZIONI DI CASSA (riscossioni codificate dal tesoriere)	0,00	0,00
0.00.0 0.99.9 99	ALTRI INCASSI DA REGOLARIZZARE (riscossioni codificate dal tesoriere)	0,00	0,00
<b>TOTALE INCASSI</b>		<b>5.840.928,34</b>	<b>5.840.928,34</b>

**PAGAMENTI****SIOPE****Pagina 1**

<b>Ente Codice</b>	000188293
<b>Ente Descrizione</b>	COMUNE DI URAGO D'OGGIO
<b>Categoria</b>	Province - Comuni - Citta' metropolitane - Unioni di Comuni
<b>Sotto Categoria</b>	COMUNI
<b>Periodo</b>	ANNUALE 2025
<b>Prospetto</b>	PAGAMENTI
<b>Tipo Report</b>	Semplice
<b>Data ultimo aggiornamento</b>	09-apr-2026
<b>Data stampa</b>	16-apr-2026
<b>Importi in EURO</b>	

000188293 - COMUNE DI URAGO D'OGGIO

		Importo nel periodo	Importo a tutto il periodo
<b>1.00.00.00.000 Spese correnti</b>		<b>2.647.060,34</b>	<b>2.647.060,34</b>
<b>1.01.00.00.000 Redditi da lavoro dipendente</b>		<b>431.092,09</b>	<b>431.092,09</b>
<b>1.01.01.00.000 Retribuzioni lorde</b>		<b>342.728,59</b>	<b>342.728,59</b>
1.01.01.01.001	Arretrati per anni precedenti corrisposti al personale a tempo indeterminato	259.764,15	259.764,15
1.01.01.01.002	Voci stipendiali corrisposte al personale a tempo indeterminato	71.375,36	71.375,36
1.01.01.01.003	Straordinario per il personale a tempo indeterminato	1.851,94	1.851,94
1.01.01.01.004	Indennita' ed altri compensi, esclusi i rimborsi spesa per missione, corrisposti al personale a tempo indeterminato	350,49	350,49
1.01.01.01.006	Voci stipendiali corrisposte al personale a tempo determinato	6.156,65	6.156,65
1.01.01.02.001	Contributi per asili nido e strutture sportive, ricreative o di vacanza messe a disposizione dei lavoratori dipendenti e delle loro famiglie e altre spese per il benessere del personale	1.730,00	1.730,00
1.01.01.02.999	Altre spese per il personale n.a.c.	1.500,00	1.500,00
<b>1.01.02.00.000 Contributi sociali a carico dell'ente</b>		<b>88.363,50</b>	<b>88.363,50</b>
1.01.02.01.001	Contributi obbligatori per il personale	87.023,49	87.023,49
1.01.02.01.002	Contributi previdenza complementare	1.340,01	1.340,01
<b>1.02.00.00.000 Imposte e tasse a carico dell'ente</b>		<b>33.278,68</b>	<b>33.278,68</b>
<b>1.02.01.00.000 Imposte, tasse e proventi assimilati a carico dell'ente</b>		<b>33.278,68</b>	<b>33.278,68</b>
1.02.01.01.001	Imposta regionale sulle attivita' produttive (IRAP)	33.048,96	33.048,96
1.02.01.02.001	Imposta di registro e di bollo	229,72	229,72
<b>1.03.00.00.000 Acquisto di beni e servizi</b>		<b>1.754.801,55</b>	<b>1.754.801,55</b>
<b>1.03.01.00.000 Acquisto di beni</b>		<b>22.615,92</b>	<b>22.615,92</b>
1.03.01.01.001	Giornali e riviste	4.606,81	4.606,81
1.03.01.02.001	Carta, cancelleria e stampati	11.106,79	11.106,79
1.03.01.02.002	Carburanti, combustibili e lubrificanti	230,71	230,71
1.03.01.02.003	Equipaggiamento	1.299,26	1.299,26
1.03.01.02.004	Vestiario	999,18	999,18
1.03.01.02.006	Materiale informatico	36,48	36,48
1.03.01.02.007	Altri materiali tecnico-specialistici non sanitari	988,20	988,20
1.03.01.02.008	Strumenti tecnico-specialistici non sanitari	1.341,60	1.341,60
1.03.01.02.011	Generi alimentari	430,95	430,95
1.03.01.02.999	Altri beni e materiali di consumo n.a.c.	1.575,94	1.575,94
<b>1.03.02.00.000 Acquisto di servizi</b>		<b>1.732.185,63</b>	<b>1.732.185,63</b>
1.03.02.01.001	Organi istituzionali dell'amministrazione - Indennita'	49.261,80	49.261,80
1.03.02.01.002	Organi istituzionali dell'amministrazione - Rimborsi	815,59	815,59
1.03.02.02.001	Rimborso per viaggio e trasloco	219,60	219,60
1.03.02.02.005	Organizzazione e partecipazione a manifestazioni e convegni	709,80	709,80
1.03.02.03.999	Altri aggi di riscossione n.a.c.	3.534,96	3.534,96
1.03.02.04.004	Acquisto di servizi per formazione obbligatoria	623,00	623,00
1.03.02.04.999	Acquisto di servizi per altre spese per formazione e addestramento n.a.c.	99,54	99,54
1.03.02.05.001	Telefonia fissa	280.797,26	280.797,26
1.03.02.05.004	Energia elettrica	17.566,86	17.566,86
1.03.02.05.005	Acqua	1.781,66	1.781,66

		Importo nel periodo	Importo a tutto il periodo
1.03.02.05.006	Gas	3.416,10	3.416,10
1.03.02.07.001	Locazione di beni immobili	1.692,52	1.692,52
1.03.02.07.004	Noleggi di hardware	846,26	846,26
1.03.02.07.008	Noleggi di impianti e macchinari	2.869,44	2.869,44
1.03.02.09.001	Manutenzione ordinaria e riparazioni di mezzi di trasporto ad uso civile, di sicurezza e ordine pubblico	153.630,54	153.630,54
1.03.02.09.004	Manutenzione ordinaria e riparazioni di impianti e macchinari	12.584,98	12.584,98
1.03.02.09.006	Manutenzione ordinaria e riparazioni di macchine per ufficio	475,80	475,80
1.03.02.09.008	Manutenzione ordinaria e riparazioni di beni immobili	28.943,84	28.943,84
1.03.02.09.011	Manutenzione ordinaria e riparazioni di altri beni materiali	2.543,67	2.543,67
1.03.02.09.012	Manutenzione ordinaria e riparazioni di terreni e beni materiali non prodotti	51,72	51,72
1.03.02.10.001	Incarichi libero professionali di studi, ricerca e consulenza	40.467,85	40.467,85
1.03.02.10.003	Incarichi a societa' di studi, ricerca e consulenza	4.989,80	4.989,80
1.03.02.11.001	Interpretariato e traduzioni	15.315,34	15.315,34
1.03.02.11.004	Perizie	3.108,56	3.108,56
1.03.02.11.006	Patrocinio legale	4.148,00	4.148,00
1.03.02.11.008	Prestazioni di natura contabile, tributaria e del lavoro	47.918,22	47.918,22
1.03.02.11.999	Altre prestazioni professionali e specialistiche n.a.c.	31.176,28	31.176,28
1.03.02.13.001	Servizi di sorveglianza, custodia e accoglienza	38.798,53	38.798,53
1.03.02.13.002	Servizi di pulizia e lavanderia	8.292,33	8.292,33
1.03.02.15.001	Contratti di servizio di trasporto pubblico	632.401,10	632.401,10
1.03.02.15.004	Contratti di servizio per la raccolta rifiuti	91.401,51	91.401,51
1.03.02.15.005	Contratti di servizio per il conferimento in discarica dei rifiuti	5.825,84	5.825,84
1.03.02.15.006	Contratti di servizio per le mense scolastiche	113.226,67	113.226,67
1.03.02.15.999	Altre spese per contratti di servizio pubblico	16.494,74	16.494,74
1.03.02.16.001	Pubblicazione bandi di gara	2.021,22	2.021,22
1.03.02.16.002	Spese postali	7.998,95	7.998,95
1.03.02.16.999	Altre spese per servizi amministrativi	20,42	20,42
1.03.02.18.001	Spese per accertamenti sanitari resi necessari dall'attivita' lavorativa	1.493,20	1.493,20
1.03.02.19.001	Gestione e manutenzione applicazioni	24.513,55	24.513,55
1.03.02.19.002	Assistenza all'utente e formazione	3.311,00	3.311,00
1.03.02.19.005	Servizi per i sistemi e relativa manutenzione	32.062,18	32.062,18
1.03.02.19.006	Servizi di sicurezza	3.721,00	3.721,00
1.03.02.19.007	Servizi di gestione documentale	6.130,58	6.130,58
1.03.02.19.999	Altri servizi informatici e di telecomunicazioni n.a.c.	2.768,06	2.768,06
1.03.02.99.999	Altri servizi diversi n.a.c.	32.115,76	32.115,76

**1.04.00.00.000 Trasferimenti correnti** **300.006,32** **300.006,32**

**1.04.01.00.000 Trasferimenti correnti a Amministrazioni Pubbliche** **121.886,39** **121.886,39**

1.04.01.02.001	Trasferimenti correnti a Regioni e province autonome	121.014,59	121.014,59
1.04.01.02.999	Trasferimenti correnti a altre Amministrazioni Locali n.a.c.	871,80	871,80

**1.04.02.00.000 Trasferimenti correnti a Famiglie** **74.924,64** **74.924,64**

1.04.02.05.001	Servizio civile	41.774,51	41.774,51
1.04.02.05.999	Altri trasferimenti a famiglie n.a.c.	33.150,13	33.150,13

**1.04.03.00.000 Trasferimenti correnti a Imprese** **10.843,78** **10.843,78**

1.04.03.99.999	Trasferimenti correnti a altre imprese	10.843,78	10.843,78
----------------	--	-----------	-----------

**1.04.04.00.000 Trasferimenti correnti a Istituzioni Sociali Private** **92.351,51** **92.351,51**

000188293 - COMUNE DI URAGO D'OGGIO

		Importo nel periodo	Importo a tutto il periodo
1.04.04.01.001	Trasferimenti correnti a Istituzioni Sociali Private	92.351,51	92.351,51
<b>1.07.00.00.000</b>	<b>Interessi passivi</b>	<b>90.091,95</b>	<b>90.091,95</b>
<b>1.07.05.00.000</b>	<b>Interessi su Mutui e altri finanziamenti a medio lungo termine</b>	<b>83.354,58</b>	<b>83.354,58</b>
1.07.05.04.001	Interessi passivi a imprese controllate su finanziamenti a medio lungo termine	65.290,27	65.290,27
1.07.05.04.999	Interessi passivi a altre imprese su finanziamenti a medio lungo termine	18.064,31	18.064,31
<b>1.07.06.00.000</b>	<b>Altri interessi passivi</b>	<b>6.737,37</b>	<b>6.737,37</b>
1.07.06.04.001	Interessi passivi su anticipazioni di tesoreria degli istituti tesorieri/cassieri	6.737,37	6.737,37
<b>1.10.00.00.000</b>	<b>Altre spese correnti</b>	<b>37.789,75</b>	<b>37.789,75</b>
<b>1.10.04.00.000</b>	<b>Premi di assicurazione</b>	<b>32.580,69</b>	<b>32.580,69</b>
1.10.04.01.001	Premi di assicurazione su beni mobili	32.410,69	32.410,69
1.10.04.01.999	Altri premi di assicurazione contro i danni	170,00	170,00
<b>1.10.99.00.000</b>	<b>Altre spese correnti n.a.c.</b>	<b>5.209,06</b>	<b>5.209,06</b>
1.10.99.99.999	Altre spese correnti n.a.c.	5.209,06	5.209,06
<b>2.00.00.00.000</b>	<b>Spese in conto capitale</b>	<b>249.325,14</b>	<b>249.325,14</b>
<b>2.02.00.00.000</b>	<b>Investimenti fissi lordi e acquisto di terreni</b>	<b>249.325,14</b>	<b>249.325,14</b>
<b>2.02.01.00.000</b>	<b>Beni materiali</b>	<b>228.682,74</b>	<b>228.682,74</b>
2.02.01.09.001	Fabbricati ad uso abitativo	45.275,92	45.275,92
2.02.01.09.003	Fabbricati ad uso scolastico	35.935,08	35.935,08
2.02.01.09.016	Impianti sportivi	97.077,42	97.077,42
2.02.01.09.018	Musei, teatri e biblioteche	46.822,65	46.822,65
2.02.01.09.999	Beni immobili n.a.c.	3.571,67	3.571,67
<b>2.02.03.00.000</b>	<b>Beni immateriali</b>	<b>20.642,40</b>	<b>20.642,40</b>
2.02.03.02.001	Sviluppo software e manutenzione evolutiva	20.642,40	20.642,40
<b>3.00.00.00.000</b>	<b>Spese per incremento attivita' finanziarie</b>	<b>491,70</b>	<b>491,70</b>
<b>3.01.00.00.000</b>	<b>Acquisizioni di attivita' finanziarie</b>	<b>491,70</b>	<b>491,70</b>
<b>3.01.01.00.000</b>	<b>Acquisizioni di partecipazioni e conferimenti di capitale</b>	<b>491,70</b>	<b>491,70</b>
3.01.01.02.002	Acquisizioni di partecipazioni e conferimenti di capitale in altre imprese partecipate incluse nelle Amministrazioni Locali	491,70	491,70
<b>4.00.00.00.000</b>	<b>Rimborso Prestiti</b>	<b>168.129,72</b>	<b>168.129,72</b>
<b>4.03.00.00.000</b>	<b>Rimborso mutui e altri finanziamenti a medio lungo termine</b>	<b>168.129,72</b>	<b>168.129,72</b>
<b>4.03.01.00.000</b>	<b>Rimborso Mutui e altri finanziamenti a medio lungo termine</b>	<b>168.129,72</b>	<b>168.129,72</b>
4.03.01.04.003	Rimborso Mutui e altri finanziamenti a medio lungo termine a Cassa Depositi e Prestiti - Gestione CDP SPA	152.935,22	152.935,22
4.03.01.04.999	Rimborso Mutui e altri finanziamenti a medio lungo termine ad altre imprese	15.194,50	15.194,50

## 000188293 - COMUNE DI URAGO D'OGGIO

		Importo nel periodo	Importo a tutto il periodo
5.00.00.00.000 Chiusura Anticipazioni ricevute da istituto tesoriere/cassiere		2.181.157,88	2.181.157,88
5.01.00.00.000 Chiusura Anticipazioni ricevute da istituto tesoriere/cassiere		2.181.157,88	2.181.157,88
5.01.01.00.000 Chiusura Anticipazioni ricevute da istituto tesoriere/cassiere		2.181.157,88	2.181.157,88
5.01.01.01.001	Chiusura Anticipazioni ricevute da istituto tesoriere/cassiere	2.181.157,88	2.181.157,88
7.00.00.00.000 Uscite per conto terzi e partite di giro		388.779,01	388.779,01
7.01.00.00.000 Uscite per partite di giro		332.923,06	332.923,06
7.01.01.00.000 Versamenti di altre ritenute		298.096,83	298.096,83
7.01.01.01.001	Versamento della ritenuta del 4% sui contributi pubblici	63.739,79	63.739,79
7.01.01.02.001	Versamento delle ritenute per scissione contabile IVA (split payment)	231.686,64	231.686,64
7.01.01.99.999	Versamento di altre ritenute n.a.c.	2.670,40	2.670,40
7.01.02.00.000 Versamenti di ritenute su Redditi da lavoro dipendente		30.397,63	30.397,63
7.01.02.02.001	Versamenti di ritenute previdenziali e assistenziali su Redditi da lavoro dipendente riscosse per conto terzi	25.687,26	25.687,26
7.01.02.99.999	Altri versamenti di ritenute al personale dipendente per conto di terzi	4.710,37	4.710,37
7.01.99.00.000 Altre uscite per partite di giro		4.428,60	4.428,60
7.01.99.01.001	Spese non andate a buon fine	180,00	180,00
7.01.99.03.001	Costituzione fondi economici e carte aziendali	1.000,00	1.000,00
7.01.99.99.999	Altre uscite per partite di giro n.a.c.	3.248,60	3.248,60
7.02.00.00.000 Uscite per conto terzi		55.855,95	55.855,95
7.02.01.00.000 Acquisto di beni e servizi per conto terzi		35.639,95	35.639,95
7.02.01.01.001	Acquisto di beni per conto di terzi	35.639,95	35.639,95
7.02.99.00.000 Altre uscite per conto terzi		20.216,00	20.216,00
7.02.99.99.999	Altre uscite per conto terzi n.a.c.	20.216,00	20.216,00
<b>Pagamenti da regolarizzare</b>		<b>0,00</b>	<b>0,00</b>
0.00.0 0.99.9 98	PAGAMENTI DA REGOLARIZZARE DERIVANTI DAL RIMBORSO DELLE ANTICIPAZIONI DI CASSA (pagamenti codificati dal tesoriere)	0,00	0,00
0.00.0 0.99.9 99	ALTRI PAGAMENTI DA REGOLARIZZARE (pagamenti codificati dal tesoriere)	0,00	0,00
<b>TOTALE PAGAMENTI</b>		<b>5.634.943,79</b>	<b>5.634.943,79</b>

**RISPETTO SOGLIA SPESA PER IL PERSONALE D.M. 17/03/2020**

ABITANTI AL 31/12/2025		3.825
------------------------	--	-------

**Dati ultimi tre Consuntivi approvati**

Anno	2023	2024	2025
Entrate titolo 1	757.000,00	742.081,68	745.907,94
Entrate titolo 2	132.857,34	56.657,22	104.407,44
Entrate titolo 3	415.622,21	377.495,41	3.137.472,91
<b>Totale accertato ENTRATE CORRENTI</b>	<b>1.305.479,55</b>	<b>1.176.234,31</b>	<b>3.987.788,29</b>

Media annua entrate correnti	2.156.500,72
Importo del F.C.D.E. assestato anno 2025 (importo da detrarre)	118.074,09
<b>Media da riportare nel denominatore del rapporto (B)</b>	<b>2.038.426,63</b>

DATI da Bilancio Triennale		2025
U 1.01.00.00.000 - Spesa di personale al lordo di oneri al netto di Irap		487.610,42
U 1.03.02.12.001 - Acquisto di servizi da agenzie di lavoro interinale		14.993,25
U 1.03.02.12.002 - Quota LSU in carico all'ente		0,00
U 1.03.02.12.003 - Collaborazioni coordinate e a progetto		0,00
U 1.03.02.12.004 - Tirocini formativi extracurricolari		0,00
U 1.03.02.12.999 - Altre forme di lavoro flessibile n.a.c.		0,00
<b>Totale (A)</b>		<b>502.603,67</b>

<b>Rapporto come calcolato da tabella 1 del D.M. 17.03.2020 (A/B)</b>	<b>24,66%</b>
SOGLIA MINIMA PER LA FASCIA DEMOGRAFICA	27,20%
SOGLIA MASSIMA PER LA FASCIA DEMOGRAFICA	31,20%
<b>COLLOCAZIONE ENTE</b>	<b>PRIMA FASCIA</b>

**RISPETTO SOGLIA SPESA PER IL PERSONALE D.M. 17/03/2020**

<b>INCREMENTO DELLA SPESA</b>	<b>2025</b>
Spesa massima possibile anno corrente (Media annua entrate correnti per soglia minima)	554.452,04
Incremento massimo possibile della spesa	51.848,37

<b>Fasce demografiche</b>	<b>Prima soglia</b>	<b>Seconda soglia</b>	<b>Incremento spesa personale massimo annuo</b>				
			<b>2020</b>	<b>2021</b>	<b>2022</b>	<b>2023</b>	<b>2024</b>
Comuni con meno di 1.000 abitanti	29,50%	33,50%	23,00%	29,00%	33,00%	34,00%	35,00%
Comuni da 1.000 a 1.999 abitanti	28,60%	32,60%	23,00%	29,00%	33,00%	34,00%	35,00%
Comuni da 2.000 a 2.999 abitanti	27,60%	31,60%	20,00%	25,00%	28,00%	29,00%	30,00%
Comuni da 3.000 a 4.999 abitanti	27,20%	31,20%	19,00%	24,00%	26,00%	27,00%	28,00%
Comuni da 5.000 a 9.999 abitanti	26,90%	30,90%	17,00%	21,00%	24,00%	25,00%	26,00%
Comuni da 10.000 a 59.999 abitanti	27,00%	31,00%	9,00%	16,00%	19,00%	21,00%	22,00%
Comuni da 60.000 a 249.999 abitanti	27,60%	31,60%	7,00%	12,00%	14,00%	15,00%	16,00%
Comuni da 250.000 a 1.499.999 abitanti	28,80%	32,80%	3,00%	6,00%	8,00%	9,00%	10,00%
Comuni con 1.500.000 di abitanti e oltre	25,30%	29,30%	1,50%	3,00%	4,00%	4,50%	5,00%

## ELENCO DELLE SPESE DI RAPPRESENTANZA SOSTENUTE DAGLI ORGANI DI GOVERNO DELL'ENTE NELL'ANNO 2025

(articolo 16, comma 26, del Decreto Legge 13 agosto 2011 n. 138 e D.M. 23 gennaio 2012)

Descrizione dell'oggetto della spesa	Occasione in cui la spesa è stata sostenuta	Importo della Spesa (Euro)
<b>NEGATIVO</b>		
<b>Totale delle spese sostenute ...</b>		<b>-</b>

IL RESPONSABILE DEL SERVIZIO FINANZIARIO

**Brugali Gianluigi**

L'ORGANO DI REVISIONE ECONOMICO - FINANZIARIA

**Dott. Stefano Nuvolari**

## SERVIZI A DOMANDA INDIVIDUALE

Servizio	Costi	Ricavi	Differenza	Copertura
Alberghi, case di riposo e case di ricovero				
Alberghi diurni e bagni pubblici				
Assistenza domiciliare				
Asili nido				
Convitti, campeggi, case per vacanze, ostelli				
Colonie e soggiorni stagionali, stabilimenti termali				
Corsi extrascolastici di insegnamento di arti e sport e altre discipline				
Giardini zoologici e botanici				
Impianti sportivi: piscine, campi da tennis, di pattinaggio, impianti di risalita e simili				
Mattatoi pubblici				
Mense				
Mense scolastiche	117.780,83	88.856,53	-28.924,30	75,44%
Trasporto scolastico				
Mercati e fiere attrezzati				
Parcheggi custoditi e parchimetri				
Pesa pubblica				
Servizi turistici diversi: stabilimenti balneari, approdi turistici e simili				
Spurgo pozzi neri				
Teatri, musei, pinacoteche, gallerie, mostre e spettacoli				
Trasporti funebri, pompe funebri, illuminazioni votive	6.000,00	14.252,00	8.252,00	237,53%
Uso di locali per riunioni non istituzionali				
Collegamenti di impianti di allarme con centrali operative della Polizia Locale				
Altri				
<b>TOTALE</b>	<b>123.780,83</b>	<b>103.108,53</b>	<b>-20.672,30</b>	<b>83,30%</b>

## INDICATORE TEMPESTIVITA' DEI PAGAMENTI ANNUALE 2025

(D.P.C.M. DEL 22/09/2014)

Indicatore tempestività dei pagamenti 1° trimestre 2025:	<b>33,16</b>
Indicatore tempestività dei pagamenti 2° trimestre 2025:	<b>48,30</b>
Indicatore tempestività dei pagamenti 3° trimestre 2025:	<b>3,01</b>
Indicatore tempestività dei pagamenti 4° trimestre 2025:	<b>7,08</b>
<b>Indicatore tempestività dei pagamenti annuale 2025:</b>	<b>24,36</b>
<b>Importo annuale pagamenti posteriori alla scadenza:</b>	<b>1.146.267,30</b>

*L'Ente ha adottato misure organizzative, ai sensi dell'art. 9 della Legge 03/08/2009, n. 102 (procedure di spesa e di allocazione delle risorse) per garantire il tempestivo pagamento delle somme dovute per somministrazioni, forniture ed appalti.*

### Stock del debito anno 2025

Totale importo scaduto e non pagato nell'esercizio	<b>6.443,18</b>
Importo documenti ricevuti	<b>1.602.658,04</b>
Tempo medio ponderato di ritardo	<b>31,92</b>
Tempo medio ponderato di pagamento	<b>61,91</b>

## SANZIONI CODICE DELLA STRADA

Codice	ENTRATE	ACCERTAMENTI
E.03.02	Proventi derivanti dall'attività di controllo e repressione delle irregolarità e degli illeciti	24.992,88
	<b>TOTALE ENTRATE ...</b>	<b>24.992,88</b>
	<i>di cui da sanzioni derivanti da violazione limiti di velocità da attribuire ad altri Enti (50% delle suddette sanzioni rilevate su strade non comunali)</i>	0,00
	<b>QUOTA VINCOLATA 50% ...</b>	<b>12.496,44</b>

SPESE	ART. 40 Legge 29 luglio 2010, n. 120	% DI LEGGE	% EFFETTIVA	IMPEGNI
Interventi di sostituzione, ammodernamento, potenziamento, messa a norma e manutenzione segnaletica	lettera a)	minimo 25%	25%	3.124,11
Potenziamento delle attività di controllo e di accertamento delle violazioni in materia di circolazione stradale, anche attraverso l'acquisto di automezzi, mezzi e attrezzature	lettera b)	minimo 25%	25%	3.124,11
Finalità connesse al miglioramento della sicurezza stradale, relative alla manutenzione delle strade, installazione, ammodernamento, potenziamento, messa a norma e manutenzione delle barriere e sistemazione del manto stradale, interventi per la sicurezza	lettera c)	massimo 50%	50%	6.248,22
<b>TOTALE SPESE ...</b>		<b>100%</b>	<b>100%</b>	<b>12.496,44</b>

## CONTRATTI DI PARTENARIATO

### *Riqualificazione e adeguamento normativo per la gestione degli impianti di illuminazione pubblica*

CODICE UNICO DI PROGETTO (CUP)	CODICE IDENTIFICATIVO DI GARA (CIG)	VALORE COMPLESSIVO CONTRATTO	DURATA	IMPORTO CONTRIBUTO PUBBLICO ANNUO	IMPORTO INVESTIMENTO A CARICO DEL PRIVATO
D96C18000800005	7732057748	1.854.000,00	20 anni	491.326,72	491.326,72

CONTO DEL BILANCIO ESERCIZIO FINANZIARIO 2025

ART. 194 DEL D.LGS. 18 AGOSTO 2000, N. 267

**DEBITI FUORI BILANCIO**

In relazione al disposto di cui all'art. 194 del D. Lgs. 18 agosto 2000, n. 267, i sottoscritti Responsabili di Area,

Visti gli atti d'ufficio e per quanto a propria conoscenza alla data odierna:

ATTESTANO

che per l'Ente al 31/12/2025:

- non si rilevano debiti fuori bilancio  
 si rileva il debito fuori bilancio derivante da .....(*specificare dettagliatamente*)

Urago d'oglio, 29/04/2026

I RESPONSABILI DI AREA

ECONOMICO-FINANZIARIA

Gianluigi Brugali  
f.to digitalmente

TECNICO-MANUTENTIVA

Gianluigi Brugali  
f.to digitalmente

AMMINISTRATIVA GENERALE

Franca Moroli  
f.to digitalmente

VIGILANZA

Lara Baghino  
f.to digitalmente

SERVIZI ALLA PERSONA

Francesco Ossoli  
f.to digitalmente

**NID26 - ASILI NIDO - SCHEDA DI MONITORAGGIO DEGLI OBIETTIVI DI SERVIZIO 2025**

<b>Denominazione</b>	URAGO D'OGLIO
<b>Codice indentificativo</b>	BS192SIF11JX
<b>Data ultima modifica</b>	29/04/2026 17:44

**Quadro 1**  
 Autodiagnosi del numero di utenti serviti

<b>Descrizione del servizio - In caso di svolgimento del servizio in forma associata il Comune deve riportare i dati di propria pertinenza</b>						
<b>Mappatura dei posti</b>						
	2018 - Fonte dato	2018 - Asili nido	2025 - Asili nido	2025 - Spazi gioco, nidi domiciliari	2025 - Sezioni primavera	2025 - Anticipatori della scuola dell'infanzia
R01 - Posti comunali disponibili (numero)			0	0	0	0
R02 - Posti privati autorizzati (numero)	ISTAT	0	10	0	0	8
R02A - Posti statali (numero)					0	0
<b>Descrizione del servizio - In caso di svolgimento del servizio in forma associata il Comune deve riportare i dati di propria pertinenza</b>						
<b>Mappatura dell'utenza residente - in strutture gestite dal Comune/forma associata o convenzionante con riserva di posti</b>						
	2018 - Fonte dato	2018 - Asili nido	2025 - Asili nido	2025 - Spazi gioco, nidi domiciliari	2025 - Sezioni primavera	2025 - Anticipatori della scuola dell'infanzia
R03 - Contributi e/o voucher per il pagamento di rette per strutture gestite dal comune/forma associata o convenzionate con riserva di posti (Euro)			0,00	0,00	0,00	0,00
R04 - Compartecipazione da parte dell'utente (Euro)			0,00	0,00	0,00	0,00
<b>Mappatura dell'utenza residente</b>						
R05 - Bambini gestiti dal comune direttamente (numero)			0	0	0	0
R06 - Bambini gestiti dal comune tramite esternalizzazione (numero)			0	0	0	0
R07 - Bambini gestiti dalla forma associata direttamente (numero)			0	0	0	0
R08 - Bambini gestiti dalla forma associata tramite esternalizzazione (numero)			0	0	0	0
R09 - Bambini gestiti in convenzione con strutture private (numero)			8	0	0	0
R10 - TOTALE Utenti pubblici e in convenzione con riserva di posti con strutture private (numero)	FC50U-2018	0	8	0	0	0
R11 - di cui bambini lattanti (numero)			2	0		
R12 - di cui bambini frequentanti sezioni a tempo pieno (numero)			6	0	0	0
R13 - di cui bambini frequentanti sezioni a tempo parziale (numero)			2	0	0	0

**NID26 - ASILI NIDO - SCHEDA DI MONITORAGGIO DEGLI OBIETTIVI DI SERVIZIO 2025**
**Quadro 1**  
 Autodiagnosi del numero di utenti serviti

R14 - di cui bambini che usufruiscono del servizio di refezione (numero)	2025 - Asili nido	2025 - Spazi gioco, nidi domiciliari	2025 - Sezioni primavera	2025 - Anticipatori della scuola dell'infanzia	
	6	0	0	0	
R15 - di cui a tempo parziale che usufruiscono del servizio di refezione	2025 - Asili nido	2025 - Spazi gioco, nidi domiciliari	2025 - Sezioni primavera	2025 - Anticipatori della scuola dell'infanzia	
	0	0	0	0	
R10A - Valore riportato nel rigo R10 relativo al 2018 non corretto e che ha subito riduzioni	Si/No				
R10B - TOTALE Utenti pubblici e in convenzione con riserva di posti con strutture private per il 2021 (numero)	2021 - Numero				
	0				
R16 - Contributi e/o voucher per il pagamento di rette in strutture NON gestite dal comune/forma associata e NON convenzionate con riserva di posti	2018 - Euro	2018 - Numero utenti figurativi rispetto al costo standard	2025 - Euro	2025 - Numero beneficiari di contributi e/o voucher	2025 - Numero utenti figurativi rispetto al costo standard
	0,00	0,00000000	0,00	0	0,00000000
R16A - L'Ente ha trasferito le risorse aggiuntive assegnate all'Ambito territoriale di riferimento o ad altra forma associata con vincolo di nuovi utenti negli altri comuni dell'ambito territoriale di riferimento?			2025 - Si/No		
			NO		
R16B - Risorse aggiuntive trasferite all'Ambito territoriale sociale o ad altra forma associativa			2025 - Euro	2025 - Numero utenti figurativi rispetto al costo standard	
			0,00	0,00000000	
<b>Descrizione del servizio - In caso di svolgimento del servizio in forma associata il Comune deve riportare i dati di propria pertinenza</b>					
<b>Altre informazioni</b>					
R17 - Posti comunali utilizzati da bambini residenti in altro comune (numero)	2025 - Asili nido	2025 - Spazi gioco, nidi domiciliari	2025 - Sezioni primavera	2025 - Anticipatori della scuola dell'infanzia	
	0	0	0	0	
R18 - Posti comunali non utilizzati (numero)	2025 - Asili nido	2025 - Spazi gioco, nidi domiciliari	2025 - Sezioni primavera	2025 - Anticipatori della scuola dell'infanzia	
	0	0	0	0	
R19 - Popolazione 0-36 mesi residente - Età 0 anni (01-12 mesi)	2025 - al 31/12/2024 - ISTAT				
	23				
R19 - Popolazione 0-36 mesi residente - Età 1 anni (13-24 mesi)	2025 - al 31/12/2024 - ISTAT				
	27				
R19 - Popolazione 0-36 mesi residente - Età 2 anni (25-36 mesi)	2025 - al 31/12/2024 - ISTAT				
	22				
R19A - Totale popolazione residente (tutte le età anagrafiche)	2025 - al 31/12/2024 - ISTAT				
	3789				
<b>Copertura del servizio</b>					
<b>Copertura del servizio</b>					
R20 - Popolazione 3-36 mesi residente	2018 - Numero	2025 - Numero			
	94	66			
R21 - Percentuale di copertura pubblica (asili nido e servizi educativi per la prima infanzia)	2018 - %	2025 - %			
	0,00	12,12			

**NID26 - ASILI NIDO - SCHEDA DI MONITORAGGIO DEGLI OBIETTIVI DI SERVIZIO 2025**

**Quadro 1**  
 Autodiagnosi del  
 numero di utenti serviti

R22 - Percentuale di copertura pubblica e privata (asili nido e servizi educativi per la prima infanzia)	2018 - %	2025 - %
	0,00	27,27
<b>Spesa complessiva</b>		
<b>Spesa complessiva</b>		
R23 - Spesa complessiva del comune per erogare i servizi (asili nido e servizi educativi per la prima infanzia) (compreso Voucher e/o contributi)	2025 - Euro	
	61344,99	
Terminata la compilazione del Quadro 1, l'ente locale deve quindi procedere alla verifica del Quadro 2 degli obiettivi di servizio 2025-2027.		

## NID26 - ASILI NIDO - SCHEDA DI MONITORAGGIO DEGLI OBIETTIVI DI SERVIZIO 2025

### Quadro 2

Obiettivi di servizio  
 2025-2027

Obiettivi di servizio 2025-2027			
Obiettivi di servizio 2025-2027	2025 dato definitivo - Numero	2026 dato definitivo - Numero	2027 dato indicativo - Numero
R24 - Obiettivo di servizio: Numero utenti Asili nido aggiuntivi	8	12	25
R25 - Costo standard di riferimento per un utente a tempo pieno (euro)	7668,12	7668,06	7782,86
R26 - Risorse aggiuntive assegnate per il potenziamento degli asili nido (euro)	61344,99	92016,7	194571,57
Nel 2025 al Comune sono stati assegnati utenti aggiuntivi in quanto il livello del servizio è risultato inferiore all'Obiettivo di Servizio 2025.			
L'ente locale deve, quindi, procedere alla verifica del Quadro 3 di rendicontazione degli Obiettivi di Servizio 2025 e del Quadro 4 di relazione in formato strutturato.			
Nel 2026 al Comune sono stati assegnati utenti aggiuntivi (dato definitivo) in quanto il livello del servizio è risultato inferiore all'Obiettivo di Servizio 2026. L'ente deve programmare con largo anticipo il raggiungimento di tale obiettivo.			
In proiezione al 2027 al Comune sono stati assegnati provvisoriamente utenti aggiuntivi (dato indicativo) in quanto il livello del servizio è risultato inferiore all'Obiettivo di Servizio del 33% (copertura pubblico/privata). L'ente locale deve programmare con largo anticipo il raggiungimento di tale obiettivo.			

## NID26 - ASILI NIDO - SCHEDA DI MONITORAGGIO DEGLI OBIETTIVI DI SERVIZIO 2025

### Quadro 3

Rendicontazione degli obiettivi di servizio 2025

#### Rendicontazione degli Obiettivi di Servizio 2025

##### Rendicontazione 2025

R27 - Obiettivo di servizio 2025 per il potenziamento degli asili nido	2025 - Numero utenti aggiuntivi
	8

R28 - TOTALE RENDICONTAZIONE DEGLI OBIETTIVI DI SERVIZIO 2025	2025 - Numero utenti aggiuntivi
	8,00000000

Nel 2025 l'ente ha rendicontato il numero di utenti aggiuntivi coerentemente con l'Obiettivo di Servizio.

L'ente deve, quindi, procedere alla compilazione del Quadro 4 della relazione in formato strutturato.

**NID26 - ASILI NIDO - SCHEDA DI MONITORAGGIO DEGLI OBIETTIVI DI SERVIZIO 2025**

**Quadro 4**

Relazione in formato strutturato

Relazione in formato strutturato		
R29 - Utenti residenti o a carico dell'ente serviti in asili nido comunali o in altre strutture comunali (sezioni primavera, spazi gioco) o in asili nido privati o altre strutture private (sezioni primavera, spazi gioco, nidi domiciliari) con riserva di posti o anticipatori della scuola dell'infanzia (solo per i comuni con popolazione inferiore ai 5.000 abitanti)	2027	0
R29V - VERIFICA RAGGIUNGIMENTO OBIETTIVI DI SERVIZIO ASSEGNATI (R29 - R10 seconda colonna - R24 terza colonna)	2027	-25,00
L'Ente ha obiettivi di servizio assegnati per l'anno 2027.		
Il numero di utenti previsti dall'Ente per gli asili nido non garantisce un adeguato potenziamento del servizio per l'anno 2027.		
L'Ente deve raggiungere gli obiettivi di servizio assegnati per l'anno 2027, altrimenti rischia la procedura di commissariamento.		
R29A - L'Ente ha investimenti in corso o programmati per l'ampliamento della disponibilità di posti in asili nido comunali?	Sì/No	NO
R29B - Posti aggiuntivi in asili nido comunali derivanti da investimenti in corso o programmati (numero)	2026 - Numero	2027 - Numero
	0	0
R29C - di cui posti aggiuntivi derivanti da investimenti di risorse provenienti dal PNRR	2026 - Numero	2027 - Numero
	0	0
<b>Mappatura dell'utenza non residente - Offerta sovracomunale del servizio</b>		
Nel caso di utilizzo dei posti comunali di asilo nido per utenti residenti in altri comuni, indicare per ogni comune di provenienza il numero di bambini serviti		
R60 - TOTALE	Riepilogo - Utenti residenti in altro comune - Anno 2025	0
Relazione in formato strutturato		
RELAZIONE IN FORMATO LIBERO		
R61 - Relazione in formato libero (massimo 6.000 caratteri)		

**SOC26 - SOCIALE - SCHEDA DI MONITORAGGIO DEGLI OBIETTIVI DI SERVIZIO 2025**

<b>Denominazione</b>	URAGO D'OGLIO
<b>Codice indentificativo</b>	BS192SIF11JX
<b>Data ultima modifica</b>	29/04/2026 18:01

**Quadro 1**

Autodiagnosi del numero di utenti serviti

Ciascun Comune dovrà indicare il numero di utenti serviti per residenza o per obbligo di legge; in caso di Comuni che svolgono il servizio in forma associata o nell'ATS di riferimento dovrà essere riportata l'utenza afferente al proprio Comune

**Interventi e servizi**

	Numero di utenti serviti - 2019	Numero di utenti serviti - 2025	Totale ore annue di assistenza - 2025	Media ore annue di assistenza - 2025
M12 - Utenti famiglia e minori	78	82	0	0,00
M15 - Utenti disabili	20	25	0	0,00
M18 - Utenti con dipendenze e salute mentale	0	0	0	0,00
M21 - Utenti anziani	30	32	0	0,00
M24 - Utenti immigrati e nomadi	0	0	0	0,00
M27 - Utenti povertà, disagio adulti e senza dimora	8	2	0	0,00
M30 - Utenti Multiutenza	130	135		

**Contributi economici**

	Numero di utenti serviti - 2019	Numero di utenti serviti - 2025
M35 - Utenti famiglia e minori	0	1
M36 - Utenti disabili	14	15
M37 - Utenti con dipendenze e salute mentale	0	0
M38 - Utenti anziani	37	8
M39 - Utenti immigrati e nomadi	0	0
M40 - Utenti povertà, disagio adulti e senza dimora	5	1

**SOC26 - SOCIALE - SCHEDA DI MONITORAGGIO DEGLI OBIETTIVI DI SERVIZIO 2025**

**Quadro 1**  
 Autodiagnosi del numero di utenti serviti

	Numero di utenti serviti - 2019	Numero di utenti serviti - 2025		
M41 - Utenti Multiutenza	0	0		
<b>Strutture</b>				
	Numero di utenti serviti - 2019	Numero di utenti serviti - 2025	Totale ore annue di assistenza - 2025	Media ore annue di assistenza - 2025
M44 - Utenti famiglia e minori	0	0	0	0,00
M47 - Utenti disabili	0	0	0	0,00
M50 - Utenti con dipendenze e salute mentale	0	0	0	0,00
M53 - Utenti anziani	0	0	0	0,00
M56 - Utenti immigrati e nomadi	0	0	0	0,00
M59 - Utenti povertà, disagio adulti e senza dimora	0	0	0	0,00
ROA - Utenti Multiutenza	0	0		
<b>Totale</b>				
ROB - TOTALE UTENTI	322	301		

**Informazioni relative all'Ambito Territoriale Sociale (ATS) cui appartiene il Comune**

**R0C - Denominazione ATS (fonte: Ministero del Lavoro)**

OGLIO OVEST - 7

**R0D - Ente/Comune capofila dell'ATS (fonte: Ministero del Lavoro)**

COMUNE DI CHIARI

**R0E - Numero di assistenti sociali in rapporto alla popolazione a livello di ATS (fonte: Stima sulla base delle relazioni di rendicontazione del sociale anno 2024)**

1 assistente sociale ogni: 4532 abitanti

**Informazioni relative al Comune**

**Informazioni relative agli assistenti sociali**

	2020	2025
R01 - Numero di assistenti sociali in forza al Comune (con qualsiasi forma contrattuale, anche mediante esternalizzazione)	0,56	0,00

	2025
R01A - Numero di assistenti sociali forniti dalla forma associata o dall'ambito territoriale sociale (ATS)	0,00

**SOC26 - SOCIALE - SCHEDA DI MONITORAGGIO DEGLI OBIETTIVI DI SERVIZIO 2025**
**Quadro 1**  
 Autodiagnosi del  
 numero di utenti serviti

R01B - Numero di assistenti sociali in rapporto alla popolazione a livello di Comune [1:R03/(R01+R01A)]	1 assistente ogni :	Abitanti	0
Nel 2025 per il Comune il numero di assistenti sociali è risultato nullo.			
Va segnalato che nei servizi sociali è attualmente definito un LEP relativo al numero di assistenti sociali in rapporto alla popolazione in ogni ambito territoriale sociale (ATS), in ragione di un assistente sociale ogni 5.000 abitanti, nella prospettiva di raggiungere un più avanzato obiettivo di servizio, pari a un assistente ogni 4.000 abitanti (L.178/2020). La Legge di bilancio 2022 dispone che le maggiori risorse assegnate per il potenziamento dei servizi sociali comunali nell'ambito del FSC siano utilizzate anche con la finalità di avvicinarsi al LEP sopra richiamato, in modo che venga gradualmente raggiunto l'obiettivo di servizio di un rapporto tra assistenti sociali impiegati nei servizi sociali territoriali e popolazione residente pari a 1 a 6.500.			
<b>Informazioni relative alle altre figure professionali</b>			
R02 Numero di altre figure professionali (educatori, ecc.) in forza al Comune (con qualsiasi forma contrattuale, anche mediante esternalizzazione)	2020	2025	0,00
R02X - di cui Numero di psicologi in forza al Comune (con qualsiasi forma contrattuale, anche mediante esternalizzazione)		2025	0,00
R02Y - di cui Numero di educatori professionali socio-pedagogici in forza al Comune (con qualsiasi forma contrattuale, anche mediante esternalizzazione)		2025	0,00
R02A Numero di altre figure professionali (educatori, ecc.) fornite dalla forma associata, dall'ambito territoriale sociale (ATS) o finanziate con gli appositi fondi ministeriali		2025	0,00
R03 - Numero di abitanti	Popolazione residente al 31/12/2024 (Fonte Istat)		3789
R04 - Livello di servizio effettivo 2025 (% di utenti serviti rispetto alla popolazione)	2025		7,94
R05 - Livello di servizio di riferimento 2025 (% di utenti figurativi standard rispetto alla popolazione)	2025		5,63
Nel 2025 il livello di servizio effettivo dell'ente locale è risultato non inferiore al livello di servizio di riferimento.			
L'ente locale deve quindi procedere alla compilazione del Quadro 2 di autodiagnosi della spesa per il sociale.			

**SOC26 - SOCIALE - SCHEDA DI MONITORAGGIO DEGLI OBIETTIVI DI SERVIZIO 2025**

**Quadro 2**

Autodiagnosi della spesa per il sociale

Autodiagnosi della spesa per il sociale		
Spesa per il sociale		
R06 - Fabbisogno standard monetario sociale 2025-2027	228680,19	
R07 - Spesa storica calcolata con il questionario dei fabbisogni standard	2017 268634,00	2021 229305,97
R08 - Risorse aggiuntive effettive del sociale assegnate per il 2025	11900,03	
<p>La spesa dell'ente locale è risultata non inferiore al livello del fabbisogno standard monetario per la funzione Servizi sociali. Anche il livello dei servizi è risultato non inferiore a quello di riferimento. L'ente non deve compilare il Quadro 3 degli obiettivi di servizio.</p>		

**SOC26 - SOCIALE - SCHEDA DI MONITORAGGIO DEGLI OBIETTIVI DI SERVIZIO 2025**
**Quadro 3**

Obiettivi di servizio 2025

**Da compilare solo se il Comune nel quadro 2 presenta una spesa inferiore al fabbisogno standard monetario 2025-2027 e risorse aggiuntive da rendicontare (R09) superiori o uguali a 1.000 euro**
**OBIETTIVI DI SERVIZIO 2025**

R09 - Risorse aggiuntive effettive del sociale assegnate per il 2025 da rendicontare

0,00

**OBIETTIVI DI SERVIZIO QUALITATIVI 2025**

	Numero	Modalità di determinazione della spesa aggiuntiva	Spesa aggiuntiva
R10 - Assistenti sociali aggiuntivi (per raggiungimento soglia 1:6500 ab.)	0,00		0,00

	Numero	Modalità di determinazione della spesa aggiuntiva	Spesa aggiuntiva
R11 - Altre figure professionali (educatori, ecc.) aggiuntive	0,00		0,00

			Spesa aggiuntiva
R12 - Interventi per un significativo miglioramento dei servizi sociali			0,00

**OBIETTIVI DI SERVIZIO QUANTITATIVI 2025**

	Spesa aggiuntiva
R13 - Interventi per un aumento del numero degli utenti serviti	0,00

	Spesa aggiuntiva
R14 - Risorse aggiuntive trasferite all'Ambito territoriale sociale o ad altra forma associativa	0,00

**TOTALE**

	Spesa aggiuntiva
R15 - TOTALE OBIETTIVI DI SERVIZIO 2025	0,00

## SOC26 - SOCIALE - SCHEDA DI MONITORAGGIO DEGLI OBIETTIVI DI SERVIZIO 2025

### Quadro 4

Relazione in formato  
strutturato

#### Relazione in formato strutturato

#### Relazione in formato libero

R16 - Relazione in formato  
libero (massimo 6.000  
caratteri)

# COMUNE DI URAGO D'OGLIO

---

PROVINCIA DI BRESCIA

## NOTA INTEGRATIVA AL CONTO DEL PATRIMONIO E AL CONTO ECONOMICO AL 31/12/2025

<b>CODICE FISCALE</b>	00958050171
<b>PARTITA IVA</b>	00591780986
<b>SEDE</b>	Piazza Guglielmo Marconi, 26 25030 Urago d'Oglio (BS)

## STATO PATRIMONIALE - ATTIVO

STATO PATRIMONIALE (ATTIVO)		2025	2024	ref. art.2424 CC	ref. DM 26/4/95
<b>A) CREDITI vs.LO STATO ED ALTRE AMMINISTRAZIONI PUBBLICHE PER LA PARTECIPAZIONE AL FONDO DI DOTAZIONE</b>		0,00	0,00	A	A
<b>TOTALE CREDITI vs PARTECIPANTI (A)</b>		<b>0,00</b>	<b>0,00</b>		
<b>B) IMMOBILIZZAZIONI</b>					
I	<u>Immobilizzazioni immateriali</u>	0,00	0,00	BI	BI
1	Costi di impianto e di ampliamento	0,00	0,00	BI1	BI1
2	Costi di ricerca sviluppo e pubblicità	0,00	0,00	BI2	BI2
3	Diritti di brevetto ed utilizzazione opere dell'ingegno	38.120,64	50.827,52	BI3	BI3
4	Concessioni, licenze, marchi e diritti simile	0,00	0,00	BI4	BI4
5	Avviamento	0,00	0,00	BI5	BI5
6	Immobilizzazioni in corso ed acconti	0,00	0,00	BI6	BI6
9	Altre	43.260,42	35.662,00	BI7	BI7
<b>Totale immobilizzazioni immateriali</b>		<b>81.381,06</b>	<b>86.489,52</b>		
<u>Immobilizzazioni materiali (3)</u>					
II	1 Beni demaniali	990.250,02	1.033.018,32		
	1.1 Terreni	0,00	0,00		
	1.2 Fabbricati	833.630,64	872.084,37		
	1.3 Infrastrutture	143.954,12	147.864,48		
	1.9 Altri beni demaniali	12.665,26	13.069,47		
III	2 Altre immobilizzazioni materiali (3)	9.426.082,65	9.949.571,36		
	2.1 Terreni	1.299.798,22	1.299.798,22	BI11	BI11
	a - di cui in leasing finanziario	0,00	0,00		
	2.2 Fabbricati	6.991.450,74	7.009.734,57		
	a - di cui in leasing finanziario	0,00	0,00		
	2.3 Impianti e macchinari	17.271,51	115.457,53	BI12	BI12
	a - di cui in leasing finanziario	0,00	0,00		
	2.4 Attrezzature industriali e commerciali	3.564,72	5.231,53	BI13	BI13
	2.5 Mezzi di trasporto	21.119,83	106.153,88		
	2.6 Macchine per ufficio e hardware	0,00	80.253,81		
	2.7 Mobili e arredi	1.000,00	23.490,99		
	2.8 Infrastrutture	708.595,52	726.666,94		
	2.9 Diritti reali di godimento	0,00	0,00		
	2.99 Altri beni materiali	383.282,11	582.783,89		
	3 Immobilizzazioni in corso ed acconti	634,40	634,40	BI15	BI15
<b>Totale immobilizzazioni materiali</b>		<b>10.416.967,07</b>	<b>10.983.224,08</b>		
IV	<u>Immobilizzazioni Finanziarie (1)</u>				
	1 Partecipazioni in	4.776.269,01	166.708,70	BI111	BI111
	a - imprese controllate	0,00	0,00	BI111a	BI111a
	b - imprese partecipate	4.615.391,72	166.708,70	BI111b	BI111b
	c - altri soggetti	160.877,29	0,00		
	2 Crediti verso	0,00	0,00	BI112	BI112
	a - altre amministrazioni pubbliche	0,00	0,00		
	b - imprese controllate	0,00	0,00	BI112a	BI112a
	c - imprese partecipate	0,00	0,00	BI112b	BI112b
	d - altri soggetti	0,00	0,00	BI112c BI112d	BI112d
	3 Altri titoli	0,00	0,00	BI113	
<b>Totale immobilizzazioni finanziarie</b>		<b>4.776.269,01</b>	<b>166.708,70</b>		
<b>TOTALE IMMOBILIZZAZIONI (B)</b>		<b>15.274.617,14</b>	<b>11.236.422,30</b>		
<b>C) ATTIVO CIRCOLANTE</b>					
I	<u>Rimanenze</u>	0,00	0,00	CI	CI
<b>Totale rimanenze</b>		<b>0,00</b>	<b>0,00</b>		

## STATO PATRIMONIALE - ATTIVO

STATO PATRIMONIALE (ATTIVO)		2025	2024	rif. art.2424 CC	rif. DM 26/4/95
II	<u>Crediti (2)</u>				
1	Crediti di natura tributaria	131.605,99	95.272,58		
a	- crediti da tributi destinati al finanziamento della sanità	0,00	0,00		
b	- altri crediti da tributi	131.605,99	95.272,58		
c	- crediti da Fondi perequativi	0,00	0,00		
2	Crediti per trasferimenti e contributi	119.626,94	50.670,17		
a	- verso amministrazioni pubbliche	119.626,94	50.670,17		
b	- imprese controllate	0,00	0,00	CII2	CII2
c	- imprese partecipate	0,00	0,00	CII3	CII3
d	- verso altri soggetti	0,00	0,00		
3	Verso clienti ed utenti	36.920,40	64.830,96	CII1	CII1
4	Altri Crediti	36.650,33	467.406,55	CII5	CII5
a	- verso l'erario	0,00	0,00		
b	- per attività svolta per c/terzi	25.525,15	95.055,24		
c	- altri	11.125,18	372.351,31		
<b>Totale crediti</b>		<b>324.803,66</b>	<b>678.180,26</b>		
III	<u>Attività finanziarie che non costituiscono immobilizzi</u>				
1	Partecipazioni	0,00	0,00	CIII1,2,3,4,5	CIII1,2,3
2	Altri titoli	0,00	0,00	CIII6	CIII5
<b>Totale attività finanziarie che non costituiscono immobilizzi</b>		<b>0,00</b>	<b>0,00</b>		
IV	<u>Disponibilità liquide</u>				
1	Conto di tesoreria	206.108,39	123,84		
a	- istituto tesoriere	206.108,39	123,84		CIV1a
b	- presso Banca d'Italia	0,00	0,00		
2	Altri depositi bancari e postali	0,00	0,00	CIV1	CIV1b e CIV1c
3	Denaro e valori in cassa	0,00	0,00	CIV2 e CIV3	CIV2 e CIV3
4	Altri conti presso la tesoreria statale intestati all'ente	0,00	0,00		
<b>Totale disponibilità liquide</b>		<b>206.108,39</b>	<b>123,84</b>		
<b>TOTALE ATTIVO CIRCOLANTE (C)</b>		<b>530.912,05</b>	<b>678.304,10</b>		
<b>D) RATEI E RISCONTI</b>					
1	Ratei attivi	0,00	0,00	D	D
2	Risconti attivi	0,00	0,00	D	D
<b>TOTALE RATEI E RISCONTI (D)</b>		<b>0,00</b>	<b>0,00</b>		
<b>TOTALE DELL'ATTIVO (A+B+C+D)</b>		<b>15.805.529,19</b>	<b>11.914.726,40</b>		

(1) con separata indicazione degli importi esigibili entro l'esercizio successivo.

(2) con separata indicazione degli importi esigibili oltre l'esercizio successivo.

(3) con separata indicazione degli importi relativi a beni indisponibili.

## STATO PATRIMONIALE - PASSIVO

STATO PATRIMONIALE (PASSIVO)		2025	2024	rif. art. 2424 CC	rif. DM 26/4/95
<b>A) PATRIMONIO NETTO</b>					
I	Fondo di dotazione	8.943.124,89	8.943.124,89	AI	AI
II	Riserve	5.915.207,31	1.093.993,79		
b	- da capitale	123.055,00	0,00	AI, AIII	AI, AIII
c	- da permessi di costruire	192.833,68	60.975,47		
d	- riserve indisponibili per beni demaniali e patrimoniali indisponibili e per i beni culturali	990.250,02	1.033.018,32		
e	- altre riserve indisponibili	4.609.068,61	0,00		
f	- altre riserve disponibili	0,00	0,00		
III	Risultato economico dell'esercizio	121.748,02	-2.570.263,99	AIX	AIX
IV	Risultati economici di esercizi precedenti	-2.467.395,52	102.868,47		
V	Riserve negative per beni indisponibili	0,00	0,00		
<b>TOTALE PATRIMONIO NETTO (A)</b>		<b>12.512.684,70</b>	<b>7.569.723,16</b>		
<b>B) FONDI PER RISCHI ED ONERI</b>					
1	Per trattamento di quiescenza	0,00	0,00	B1	B1
2	Per imposte	0,00	0,00	B2	B2
3	Altri	367.807,00	584.684,82	B3	B3
<b>TOTALE FONDI RISCHI ED ONERI (B)</b>		<b>367.807,00</b>	<b>584.684,82</b>		
<b>C) TRATTAMENTO DI FINE RAPPORTO</b>		0,00	0,00	C	C
<b>TOTALE T.F.R. (C)</b>		<b>0,00</b>	<b>0,00</b>		
<b>D) DEBITI (1)</b>					
1	Debiti da finanziamento	2.102.021,28	2.321.064,29		
a	- prestiti obbligazionari	0,00	0,00	D1e D2	D1
b	- v/ altre amministrazioni pubbliche	0,00	0,00		
c	- verso banche e tesoriere	0,00	0,00	D4	D3 e D4
d	- verso altri finanziatori	2.102.021,28	2.321.064,29	D5	
2	Debiti verso fornitori	230.266,42	858.978,73	D7	D6
3	Acconti	0,00	0,00	D6	D5
4	Debiti per trasferimenti e contributi	99.679,90	105.723,22		
a	- enti finanziati dal servizio sanitario nazionale	0,00	0,00		
b	- altre amministrazioni pubbliche	11.596,75	28.586,93		
c	- imprese controllate	0,00	0,00	D9	D8
d	- imprese partecipate	0,00	0,00	D10	D9
e	- altri soggetti	88.083,15	77.136,29		
5	Altri debiti	298.845,48	474.552,18	D12,D13,D14	D11,D12,D13
a	- tributari	30.713,03	4.115,24		
b	- verso istituti di previdenza e sicurezza sociale	38.289,42	18.443,82		
c	- per attività svolta per c/terzi (2)	0,00	65.173,46		
d	- altri	229.843,03	386.819,66		
<b>TOTALE DEBITI (D)</b>		<b>2.730.813,08</b>	<b>3.760.318,42</b>		
<b>E) RATEI E RISCONTI E CONTRIBUTI AGLI INVESTIMENTI</b>					
I	Ratei passivi	0,00	0,00	E	E
II	Risconti passivi	194.224,41	0,00	E	E
1	Contributi agli investimenti	194.224,41	0,00		
a	- da altre amministrazioni pubbliche	62.366,20	0,00		
b	- da altri soggetti	131.858,21	0,00		
2	Concessioni pluriennali	0,00	0,00		
3	Altri risconti passivi	0,00	0,00		
<b>TOTALE RATEI E RISCONTI (E)</b>		<b>194.224,41</b>	<b>0,00</b>		
<b>TOTALE DEL PASSIVO (A+B+C+D+E)</b>		<b>15.805.529,19</b>	<b>11.914.726,40</b>		
<b>CONTI D'ORDINE</b>					
1)	Impegni su esercizi futuri	58.124,00	104.401,03		
2)	Beni di terzi in uso	0,00	0,00		
3)	Beni dati in uso a terzi	0,00	0,00		
4)	Garanzie prestate a amministrazioni pubbliche	0,00	0,00		
5)	Garanzie prestate a imprese controllate	0,00	0,00		
6)	Garanzie prestate a imprese partecipate	0,00	0,00		
7)	Garanzie prestate a altre imprese	0,00	0,00		
<b>TOTALE CONTI D'ORDINE</b>		<b>58.124,00</b>	<b>104.401,03</b>		

## CONTO ECONOMICO

CONTO ECONOMICO		2025	2024	riferimento art. 2425 cc	riferimento DM 26/4/95
<b>A) COMPONENTI POSITIVI DELLA GESTIONE</b>					
1	Proventi da tributi	1.309.874,38	1.255.213,52		
2	Proventi da fondi perequativi	695.278,72	727.248,36		
3	Proventi da trasferimenti e contributi	356.104,18	141.461,75		
a	- proventi da trasferimenti correnti	356.104,18	141.461,75		A5c
b	- quota annuale di contributi agli investimenti	0,00	0,00		E20c
c	- contributi agli investimenti	0,00	0,00		
4	Ricavi delle vendite e prestazioni e proventi da servizi pubblici	322.079,53	444.182,14	A1	A1a
a	- proventi derivanti dalla gestione dei beni	54.813,41	56.819,85		
b	- ricavi della vendita di beni	727,06	0,00		
c	- ricavi e proventi dalla prestazione di servizi	266.539,06	387.362,29		
5	Variazioni nelle rimanenze di prodotti in corso di lavorazione, etc. (+/-)	0,00	0,00	A2	A2
6	Variazione dei lavori in corso su ordinazione	0,00	0,00	A3	A3
7	Incrementi di immobilizzazioni per lavori interni	0,00	0,00	A4	A4
8	Altri ricavi e proventi diversi	267.951,93	67.000,00	A5	A5 a e b
<b>TOTALE COMPONENTI POSITIVI DELLA GESTIONE (A)</b>		<b>2.951.288,74</b>	<b>2.635.105,77</b>		
<b>B) COMPONENTI NEGATIVI DELLA GESTIONE</b>					
9	Acquisto di materie prime e/o beni di consumo	32.068,22	33.929,50	B6	B6
10	Prestazioni di servizi	1.443.939,22	1.607.864,67	B7	B7
11	Utilizzo beni di terzi	6.050,01	6.259,48	B8	B8
12	Trasferimenti e contributi	300.685,43	391.323,50		
a	- trasferimenti correnti	300.685,43	391.323,50		
b	- contributi agli investimenti ad Amministrazioni pubbliche	0,00	0,00		
c	- contributi agli investimenti ad altri soggetti	0,00	0,00		
13	Personale	487.610,42	498.251,15	B9	B9
14	Ammortamenti e svalutazioni	820.690,61	839.050,50	B10	B10
a	- ammortamenti di immobilizzazioni Immateriali	25.750,86	21.622,38	B10a	B10a
b	- ammortamenti di immobilizzazioni materiali	794.939,75	817.428,12	B10b	B10b
c	- altre svalutazioni delle immobilizzazioni	0,00	0,00	B10c	B10c
d	- svalutazione dei crediti	0,00	0,00	B10d	B10d
15	Variazioni nelle rimanenze di materie prime e/o beni di consumo (+/-)	0,00	0,00	B11	B11
16	Accantonamenti per rischi	0,00	106.340,20	B12	B12
17	Altri accantonamenti	0,00	0,00	B13	B13
18	Oneri diversi di gestione	36.807,35	40.763,16	B14	B14
<b>TOTALE COMPONENTI NEGATIVI DELLA GESTIONE (B)</b>		<b>3.127.851,26</b>	<b>3.523.782,16</b>		
<b>DIFFERENZA FRA COMPONENTI POSITIVI E NEGATIVI DELLA GESTIONE (A-B)</b>		<b>-176.562,52</b>	<b>-888.676,39</b>		
<b>C) PROVENTI ED ONERI FINANZIARI</b>					
<i>Proventi finanziari</i>					
19	Proventi da partecipazioni	112.178,82	111.103,28	C15	C15
a	- da società controllate	0,00	0,00		
b	- da società partecipate	112.178,82	111.103,28		
c	- da altri soggetti	0,00	0,00		
20	Altri proventi finanziari	0,00	2,88	C16	C16
<b>Totale proventi finanziari</b>		<b>112.178,82</b>	<b>111.106,16</b>		
<i>Oneri finanziari</i>					
21	Interessi ed altri oneri finanziari	90.285,84	78.298,21	C17	C17
a	- interessi passivi	90.285,84	78.298,21		
b	- altri oneri finanziari	0,00	0,00		
<b>Totale oneri finanziari</b>		<b>90.285,84</b>	<b>78.298,21</b>		
<b>TOTALE PROVENTI ED ONERI FINANZIARI (C)</b>		<b>21.892,98</b>	<b>32.807,95</b>		

**CONTO ECONOMICO**

CONTO ECONOMICO		2025	2024	riferimento art. 2425 cc	riferimento DM 26/4/95
<b>D) RETTIFICHE DI VALORE ATTIVITA' FINANZIARIE</b>					
22	Rivalutazioni	0,00	0,00	D18	D18
23	Svalutazioni	0,00	0,00	D19	D19
<b>TOTALE RETTIFICHE (D)</b>		<b>0,00</b>	<b>0,00</b>		
<b>E) PROVENTI ED ONERI STRAORDINARI</b>					
24	Proventi straordinari	456.815,68	227.046,59	E20	E20
a	- proventi da permessi di costruire	0,00	48.493,02		
b	- proventi da trasferimenti in conto capitale	164.143,97	0,00		
c	- sopravvenienze attive e insussistenze del passivo	289.201,23	178.553,57		E20b
d	- plusvalenze patrimoniali	0,00	0,00		E20c
e	- altri proventi straordinari	3.470,48	0,00		
<b>Totale proventi straordinari</b>		<b>456.815,68</b>	<b>227.046,59</b>		
25	Oneri straordinari	142.697,75	1.905.293,40	E21	E21
a	- trasferimenti in conto capitale	0,00	0,00		
b	- sopravvenienze passive e insussistenze dell'attivo	142.697,75	1.905.293,40		E21b
c	- minusvalenze patrimoniali	0,00	0,00		E21a
d	- altri oneri straordinari	0,00	0,00		E21d
<b>Totale oneri straordinari</b>		<b>142.697,75</b>	<b>1.905.293,40</b>		
<b>TOTALE PROVENTI ED ONERI STRAORDINARI (E)</b>		<b>314.117,93</b>	<b>-1.678.246,81</b>		
<b>RISULTATO PRIMA DELLE IMPOSTE (A-B+C+D+E)</b>		<b>159.448,39</b>	<b>-2.534.115,25</b>		
26	Imposte	37.700,37	36.148,74	E22	E22
27	<b>RISULTATO DELL'ESERCIZIO</b>	<b>121.748,02</b>	<b>-2.570.263,99</b>	<b>E23</b>	<b>E23</b>

# RELAZIONE AL CONTO DEL PATRIMONIO E AL CONTO ECONOMICO CHIUSO AL 31/12/2025

## PREMESSA

Il presente documento costituisce la Nota integrativa allo Stato Patrimoniale e al Conto Economico dell'Ente al 31 dicembre 2025, redatti ai sensi del D.Lgs. 23 giugno 2011, n. 118 e successive modificazioni e integrazioni, nonché in conformità al principio contabile applicato concernente la contabilità economico-patrimoniale degli enti territoriali (allegato 4/3).

L'articolo 2 del decreto legislativo 23 giugno 2011, n. 118 ha introdotto per gli enti che adottano la contabilità finanziaria un sistema contabile integrato, capace di rappresentare in modo unitario i fatti gestionali nei loro profili finanziario ed economico-patrimoniale. La contabilità finanziaria, che rimane il sistema principale per le funzioni autorizzatorie e per la rendicontazione, è affiancata dalla contabilità economico-patrimoniale, la quale consente di completare il quadro informativo dell'ente.

La contabilità economico-patrimoniale che consente di rilevare i costi/oneri e i ricavi/proventi derivanti dalle transazioni poste in essere da una amministrazione pubblica (come definite nell'ambito del principio applicato della contabilità finanziaria) al fine di:

- Conseguire le altre finalità previste dalla legge e, in particolare, consentire ai vari portatori d'interesse di acquisire ulteriori informazioni concernenti la gestione delle singole amministrazioni pubbliche.
- Consentire la verifica nel corso dell'esercizio della situazione patrimoniale ed economica dell'ente e del processo di provvista e di impiego delle risorse; predisporre la base informativa necessaria per la determinazione analitica dei costi.
- Permettere l'elaborazione del bilancio consolidato di ciascuna amministrazione pubblica con i propri enti e organismi strumentali, aziende e società.
- Consentire la predisposizione dello Stato Patrimoniale (e rilevare, in particolare, le variazioni del patrimonio dell'ente che costituiscono un indicatore dei risultati della gestione).
- Predisporre il conto economico per rappresentare le "utilità economiche" acquisite ed impiegate nel corso dell'esercizio, anche se non direttamente misurate dai relativi movimenti finanziari, e per alimentare il processo di programmazione.
- Il successivo art. 4, del D.Lgs. n. 118/2011 dispone, inoltre, l'adozione di un unico piano dei conti integrato allo scopo di favorire l'integrazione dei sistemi di contabilità finanziaria ed economico-patrimoniale. Si compone di:
  - Piano dei conti finanziario;
  - Piano dei conti economico;
  - Piano dei conti patrimoniale;
  - Matrice di correlazione.

L'obiettivo che il legislatore si è posto è quello di consentire la rappresentazione in modo veritiero e corretto della situazione finanziaria e patrimoniale e il risultato economico della complessiva attività svolta dall'ente attraverso le proprie articolazioni organizzative.

Vengono di seguito dettagliate tutte le informazioni complementari ritenute necessarie a fornire una rappresentazione veritiera e corretta la situazione patrimoniale, finanziaria ed economica dell'ente.

## **CRITERI DI FORMAZIONE**

---

Il Conto del Patrimonio e il Conto Economico corrispondono alle risultanze delle scritture contabili, regolarmente tenute dall'ente. La valutazione delle voci di bilancio è stata fatta ispirandosi a criteri generali di prudenza e competenza, nella prospettiva della continuazione dell'attività. Esso è stato redatto rispettando lo schema previsto dalle norme vigenti per le società di capitali ai sensi degli artt. 2423 e segg. del Codice Civile così come modificate dal D.Lgs. 18/08/2015 n. 139 e integrate dai Principi Contabili Nazionali e, ove mancanti, da quelli dell'*International Accounting Standard Board* (IASB). Gli schemi di Stato Patrimoniale e di Conto Economico adottati sono quelli previsti dall'allegato 10 del Decreto.

Inoltre:

- la valutazione delle voci è stata fatta secondo prudenza e nella prospettiva di continuazione dell'attività;
- i proventi e gli oneri sono stati considerati secondo il principio della competenza;
- i rischi e le perdite di competenza dell'esercizio sono stati considerati anche se conosciuti dopo la chiusura di questo;
- gli utili sono stati inclusi soltanto se realizzati alla data di chiusura dell'esercizio secondo il principio della competenza.

## **CRITERI DI VALUTAZIONE APPLICATI**

---

La data di riferimento del Conto del patrimonio coincide con la data di chiusura del bilancio dell'esercizio dell'Ente corrispondente al 31 dicembre 2025.

La valutazione delle voci di bilancio è stata fatta ispirandosi a criteri generali di prudenza e competenza economica, nella prospettiva della continuazione dell'attività nonché tenendo conto della funzione economica dell'elemento dell'attivo o del passivo considerato.

L'applicazione del principio di prudenza ha comportato la valutazione individuale degli elementi componenti le singole poste o voci delle attività o passività, per evitare compensi tra perdite che dovevano essere riconosciute e profitti da non riconoscere in quanto non realizzati.

In ottemperanza al principio di competenza, l'effetto delle operazioni e degli altri eventi è stato rilevato contabilmente ed attribuito all'esercizio al quale tali operazioni ed eventi si riferiscono, e non a quello in cui si concretizzano i relativi movimenti di numerario (incassi e pagamenti).

La continuità di applicazione dei criteri di valutazione nel tempo rappresenta elemento necessario ai fini della comparabilità dei bilanci dell'Ente nei vari esercizi.

La valutazione tiene conto della funzione economica dell'elemento dell'attivo o del passivo considerato che esprime il principio della prevalenza della sostanza sulla forma – obbligatoria laddove non espressamente in contrasto con altre norme specifiche sul bilancio – e che consente la rappresentazione delle operazioni secondo la realtà economica sottostante gli aspetti formali.

## STATO PATRIMONIALE ATTIVO

Si presentano di seguito le variazioni intervenute nella consistenza delle voci dell'attivo.

### B) IMMOBILIZZAZIONI

#### B) I - Immobilizzazioni immateriali

##### *Natura e contenuto della voce*

Le immobilizzazioni immateriali rappresentano costi ad utilità pluriennale sostenuti dall'Ente per l'acquisizione o la realizzazione di beni immateriali destinati ad essere utilizzati durevolmente nello svolgimento delle funzioni istituzionali e dei servizi erogati alla collettività.

Rientrano in tale voce, a titolo esemplificativo e non esaustivo, i costi per software applicativi, licenze d'uso, diritti di utilizzo di programmi informatici, concessioni, nonché altri oneri aventi carattere durevole che contribuiscono in modo sistematico al funzionamento della struttura organizzativa dell'Ente.

Tali beni, pur non avendo consistenza fisica, rivestono un ruolo significativo nel supporto all'attività amministrativa e gestionale, in particolare con riferimento ai processi di digitalizzazione, informatizzazione e innovazione dei servizi comunali.

##### *Criteri di valutazione e di ammortamento adottati*

Le immobilizzazioni immateriali sono iscritte in bilancio al costo di acquisto o di produzione, comprensivo degli oneri accessori direttamente imputabili alla loro acquisizione o messa in funzione.

La valutazione successiva avviene al netto delle quote di ammortamento accumulate, determinate sistematicamente in relazione alla residua possibilità di utilizzazione del bene, in conformità a quanto previsto dal principio contabile applicato di cui all'allegato 4/3 al D.Lgs. 118/2011.

L'ammortamento è calcolato secondo un criterio di ripartizione del costo lungo la vita utile stimata del bene, tenendo conto della funzione economica dell'immobilizzazione e del contributo che essa è in grado di apportare ai processi gestionali dell'Ente.

I criteri di ammortamento adottati risultano coerenti con quelli applicati negli esercizi precedenti, al fine di garantire la comparabilità dei valori nel tempo e la continuità dei criteri di valutazione, nel rispetto dei principi di prudenza e competenza economica.

	Valore di inizio esercizio	Variazioni	Valore di fine esercizio
Costi di impianto e di ampliamento	0,00	0,00	0,00
Costi di ricerca sviluppo e pubblicità	0,00	0,00	0,00
Diritti di brevetto ed utilizzazione opere dell'ingegno	50.827,52	-12.706,88	38.120,64
Concessioni, licenze, marchi e diritti simile	0,00	0,00	0,00
Avviamento	0,00	0,00	0,00
Immobilizzazioni in corso ed acconti	0,00	0,00	0,00
Altre	35.662,00	7.598,42	43.260,42
<b>Totale immobilizzazioni immateriali</b>	<b>86.489,52</b>	<b>-5.108,46</b>	<b>81.381,06</b>

La consistenza delle immobilizzazioni immateriali al 31 dicembre 2025 evidenzia uno scostamento rispetto all'esercizio precedente riconducibile alla dinamica tra nuovi investimenti effettuati nel corso dell'esercizio e le quote di ammortamento di competenza.

In particolare, le variazioni intervenute sono imputabili:

- alla capitalizzazione di nuovi costi ad utilità pluriennale sostenuti dall'Ente, prevalentemente riferiti a strumenti informatici e applicativi software funzionali al miglioramento dell'efficienza amministrativa;
- alla rilevazione delle quote di ammortamento economico, calcolate secondo i criteri sopra descritti, che hanno determinato la progressiva riduzione del valore contabile delle immobilizzazioni esistenti.

## **B) II e III - Immobilizzazioni materiali**

### ***Natura e contenuto della voce***

Le immobilizzazioni materiali comprendono i beni di natura tangibile destinati ad essere utilizzati durevolmente dall'Ente per lo svolgimento delle proprie funzioni istituzionali e per l'erogazione dei servizi alla collettività.

Tale voce accoglie il patrimonio immobiliare e mobiliare dell'Ente, includendo, tra l'altro, beni demaniali, fabbricati, terreni, infrastrutture, attrezzature, arredi, mezzi di trasporto e altri beni strumentali, il cui utilizzo si estende su più esercizi.

Le immobilizzazioni materiali rappresentano una componente significativa del patrimonio dell'Ente, in quanto direttamente correlate all'esercizio delle funzioni pubbliche e alla capacità dell'Ente di garantire continuità e qualità nell'erogazione dei servizi.

### ***Criteri di valutazione e di ammortamento adottati***

Le immobilizzazioni materiali sono iscritte in bilancio al costo di acquisto o di produzione, comprensivo degli oneri accessori direttamente imputabili, al netto delle quote di ammortamento accumulate.

Le manutenzioni e le riparazioni ordinarie sono state imputate ai costi di esercizio, mentre quelle straordinarie, e più in generale ogni spesa incrementativa che prolunga la vita dei cespiti, sono state capitalizzate ai rispettivi cespiti di riferimento.

L'ammortamento delle immobilizzazioni materiali è calcolato sistematicamente in relazione alla residua possibilità di utilizzazione dei beni, tenendo conto della loro natura, destinazione e utilizzo, secondo quanto previsto dal principio contabile applicato di cui all'allegato 4/3.

Le aliquote di ammortamento applicate risultano coerenti con la vita utile stimata dei beni e sono mantenute costanti nel tempo, al fine di garantire la continuità dei criteri di valutazione e la comparabilità dei dati di bilancio tra esercizi successivi.

I terreni non sono stati ammortizzati in quanto l'art. 2426 Codice civile, comma 1, n. 2, stabilisce che solo *"il costo delle immobilizzazioni, materiali e immateriali, la cui utilizzazione è limitata nel tempo deve essere sistematicamente ammortizzato in ogni esercizio, in relazione con la loro residua possibilità di utilizzazione"*. Il precetto codicistico vale quindi a escludere dall'ammortamento i terreni che, stanti le particolari modalità di utilizzo, non subiscono significative riduzioni di valore per effetto dell'uso, riduzioni che risultano infatti compensate dalle "manutenzioni conservative" di cui sono oggetto, da addebitarsi a conto economico.

	Valore di inizio esercizio	Variazioni	Valore di fine esercizio
Beni demaniali	1.033.018,32	-42.768,30	990.250,02
Terreni	0,00	0,00	0,00
Fabbricati	872.084,37	-38.453,73	833.630,64
Infrastrutture	147.864,48	-3.910,36	143.954,12
Altri beni demaniali	13.069,47	-404,21	12.665,26
Altre immobilizzazioni materiali	9.949.571,36	-523.488,71	9.426.082,65
Terreni	1.299.798,22	0,00	1.299.798,22
<i>a) di cui in leasing finanziario</i>	<i>0,00</i>	<i>0,00</i>	<i>0,00</i>
Fabbricati	7.009.734,57	-18.283,83	6.991.450,74
<i>a) di cui in leasing finanziario</i>	<i>0,00</i>	<i>0,00</i>	<i>0,00</i>
Impianti e macchinari	115.457,53	-98.186,02	17.271,51
<i>a) di cui in leasing finanziario</i>	<i>0,00</i>	<i>0,00</i>	<i>0,00</i>
Attrezzature industriali e commerciali	5.231,53	-1.666,81	3.564,72
Mezzi di trasporto	106.153,88	-85.034,05	21.119,83
Macchine per ufficio e hardware	80.253,81	-80.253,81	0,00
Mobili e arredi	23.490,99	-22.490,99	1.000,00
Infrastrutture	726.666,94	-18.071,42	708.595,52
Diritti reali di godimento	0,00	0,00	0,00
Altri beni materiali	582.783,89	-199.501,78	383.282,11
Immobilizzazioni in corso ed acconti	634,40	0,00	634,40
<b>Totale immobilizzazioni materiali</b>	<b>10.983.224,08</b>	<b>-566.257,01</b>	<b>10.416.967,07</b>

La consistenza delle immobilizzazioni materiali al 31 dicembre 2025 evidenzia variazioni rispetto all'esercizio precedente riconducibili alla dinamica tra nuovi investimenti, eventuali dismissioni o riclassificazioni e le quote di ammortamento di competenza dell'esercizio.

Le principali cause delle variazioni sono riconducibili:

- all'iscrizione di nuovi beni acquisiti o realizzati nel corso dell'esercizio, destinati al potenziamento o al mantenimento del patrimonio strumentale dell'Ente;
- alla capitalizzazione di interventi di manutenzione straordinaria e di spese incrementative che hanno comportato un aumento della vita utile o della funzionalità dei beni esistenti;
- alla rilevazione delle quote di ammortamento economico, che riflettono il consumo tecnico ed economico dei beni nel corso dell'esercizio;
- ad eventuali dismissioni, alienazioni o riclassificazioni di beni non più funzionali all'attività istituzionale.

## B) IV - Immobilizzazioni finanziarie

### Natura e contenuto della voce

Le immobilizzazioni finanziarie rappresentano investimenti di natura durevole effettuati dall'Ente, non destinati alla negoziazione o al realizzo nel breve periodo, ma finalizzati al perseguimento degli obiettivi istituzionali e strategici dell'Ente stesso.

In tale voce sono iscritte le partecipazioni detenute in enti, società e organismi partecipati, nonché eventuali crediti di natura finanziaria con scadenza oltre l'esercizio successivo, qualora sussistano i presupposti per la loro classificazione tra le immobilizzazioni.

Le immobilizzazioni finanziarie esprimono quindi il legame stabile dell'Ente con soggetti esterni operanti in settori ritenuti di interesse pubblico, nonché la volontà di mantenere nel tempo tali investimenti in funzione delle finalità istituzionali perseguite.

### Criteri di valutazione adottati

Le immobilizzazioni finanziarie, costituite da partecipazioni, titoli e crediti concessi, sono iscritte al costo di acquisto, rettificato per eventuali perdite durevoli di valore. Per le partecipazioni in società controllate o partecipate, quando disponibile il bilancio della società, si applica il metodo del patrimonio netto: il valore della partecipazione è aggiornato in base alla quota di patrimonio netto della partecipata, con imputazione al conto economico delle perdite e incremento delle riserve vincolate in caso di utili. Se il valore della partecipazione si azzerava per effetto di perdite e l'ente è obbligato a sostenerle, le ulteriori perdite sono contabilizzate in un fondo rischi.

Qualora non sia possibile acquisire il bilancio della partecipata, la valutazione avviene al costo storico o, in mancanza, al valore del patrimonio netto dell'esercizio di prima iscrizione. Il criterio adottato (costo o patrimonio netto) deve essere mantenuto nel tempo per garantire la continuità.

Ai fini del bilancio consolidato, il principio conferma che il criterio del patrimonio netto è quello da utilizzare, anche se in sede di rendiconto la partecipazione è stata valutata al costo: in tal caso si rilevano le differenze di consolidamento. Per le modalità di iscrizione e valutazione si fa riferimento ai documenti OIC n. 17 (bilancio consolidato e metodo del patrimonio netto) e OIC n. 21 (partecipazioni).

### B) IV-1. Partecipazioni

	Valore di inizio esercizio	Variazioni	Valore di fine esercizio
Partecipazioni in	166.708,70	4.609.560,31	4.776.269,01
a) imprese controllate	0,00	0,00	0,00
b) imprese partecipate	166.708,70	4.448.683,02	4.615.391,72
c) altri soggetti	0,00	160.877,29	160.877,29
Altri titoli	0,00	0,00	0,00
<b>Totale immobilizzazioni finanziarie</b>	<b>166.708,70</b>	<b>4.609.560,31</b>	<b>4.776.269,01</b>

In conformità ai principi contabili, il valore di carico della partecipazione è stato aggiornato per riflettere il valore espresso dall'ultimo bilancio approvato della partecipata, imputando lo scostamento a rettifica del valore contabile dell'immobilizzazione.

Le partecipazioni detenute dall'Ente iscritte tra le immobilizzazioni finanziarie sono calcolate in questo modo:

	<i>Patrimonio netto al 31.12.24 (ultimo disponibile)</i>	<i>% di partecipazione</i>	<i>Valore della partecipazione</i>
COGEME - SERVIZI PUBBLICI LOCALI S.P.A. IN BREVE COGEME S.P.A.	116.708.551,00	3,95419	4.614.877,85
SERVIZI COMUNALI	30.865.464,00	0,00166	513,87
PARCO OGLIO NORD	10.754.835,77	1,49586	160.877,29
<b>Totale immobilizzazioni finanziarie</b>			<b>4.776.269,01</b>

### **B) IV-2. Crediti**

	<i>Valore di inizio esercizio</i>	<i>Variazioni</i>	<i>Valore di fine esercizio</i>
Crediti verso	0,00	0,00	0,00
<i>a) altre amministrazioni pubbliche</i>	<i>0,00</i>	<i>0,00</i>	<i>0,00</i>
<i>b) imprese controllate</i>	<i>0,00</i>	<i>0,00</i>	<i>0,00</i>
<i>c) imprese partecipate</i>	<i>0,00</i>	<i>0,00</i>	<i>0,00</i>
<i>d) altri soggetti</i>	<i>0,00</i>	<i>0,00</i>	<i>0,00</i>
<b>Totale crediti</b>	<b>0,00</b>	<b>0,00</b>	<b>0,00</b>

## C) ATTIVO CIRCOLANTE

L'attivo circolante è composto dalle seguenti voci:

### C) I – Rimanenze

#### **Natura e contenuto della voce**

Le rimanenze comprendono beni e materiali destinati al consumo o all'utilizzo nel breve periodo, funzionali allo svolgimento delle attività istituzionali dell'Ente.

#### **Criteri di valutazione adottati**

Le rimanenze sono valutate al minore tra il costo di acquisto e il valore di presumibile realizzo, nel rispetto del principio di prudenza.

	<i>Valore di inizio esercizio</i>	<i>Variazioni</i>	<i>Valore di fine esercizio</i>
Rimanenze	0,00	0,00	0,00
<b>Totale Titoli</b>	<b>0,00</b>	<b>0,00</b>	<b>0,00</b>

### C) II – Crediti

#### **Natura e contenuto della voce**

I crediti dell'attivo circolante rappresentano diritti di credito esigibili, derivanti prevalentemente dalla gestione delle entrate tributarie, extratributarie e dei trasferimenti, e costituiscono una delle principali componenti di collegamento tra la gestione finanziaria e la rappresentazione economico-patrimoniale dell'Ente.

#### **Criteri di valutazione adottati**

I crediti sono iscritti in bilancio al presumibile valore di realizzo, determinato tenendo conto delle informazioni disponibili alla data di chiusura dell'esercizio e delle risultanze della gestione degli incassi. La valutazione è effettuata nel rispetto del principio di prudenza, attraverso la rilevazione di eventuali rettifiche di valore finalizzate a rappresentare correttamente il rischio di inesigibilità.

In applicazione del principio contabile applicato di cui all'allegato 4/3 al D.Lgs. 118/2011, la determinazione del valore dei crediti tiene conto del Fondo Crediti di Dubbia Esigibilità (FCDE), che rappresenta la stima delle perdite potenziali derivanti dalla mancata riscossione dei crediti stessi.

	Valore di inizio esercizio	Variazioni	Valore di fine esercizio
Crediti di natura tributaria	95.272,58	36.333,41	131.605,99
a) crediti da tributi destinati al finanziamento della sanità	0,00	0,00	0,00
b) altri crediti da tributi	95.272,58	36.333,41	131.605,99
c) crediti da Fondi perequativi	0,00	0,00	0,00
Crediti per trasferimenti e contributi	50.670,17	68.956,77	119.626,94
a) verso amministrazioni pubbliche	50.670,17	68.956,77	119.626,94
b) imprese controllate	0,00	0,00	0,00
c) imprese partecipate	0,00	0,00	0,00
d) verso altri soggetti	0,00	0,00	0,00
Verso clienti ed utenti	64.830,96	-27.910,56	36.920,40
Altri Crediti	467.406,55	-430.756,22	36.650,33
a) verso l'erario	0,00	0,00	0,00
b) per attività svolta per c/terzi	95.055,24	-69.530,09	25.525,15
c) altri	372.351,31	-361.226,13	11.125,18
<b>Totale crediti</b>	<b>678.180,26</b>	<b>-353.376,60</b>	<b>324.803,66</b>

La consistenza dei crediti e le relative variazioni rispetto all'esercizio precedente risultano pertanto influenzate:

- dall'andamento della riscossione delle entrate proprie dell'Ente;
- dalla tempistica degli incassi rispetto alla competenza economica;
- dall'aggiornamento delle stime di esigibilità dei crediti, effettuato in coerenza con il FCDE determinato in sede di rendiconto.

Eventuali incrementi della voce possono riflettere un aumento delle entrate accertate non ancora riscosse alla data di chiusura dell'esercizio, mentre riduzioni possono derivare sia dall'effettiva riscossione dei crediti sia dall'applicazione di maggiori rettifiche di valore per effetto di una più prudente valutazione del rischio di inesigibilità.

**Riconciliazione con la contabilità finanziaria**

	+/-	Importo
<b>Crediti dello stato patrimoniale</b>		<b>324.803,66</b>
Fondo crediti di dubbia esigibilità	+	316.787,10
Depositi postali	+	-
Depositi bancari	+	-
Saldo iva a credito da dichiarazione	-	-
Crediti stralciati	-	-
Fondo svalutazione crediti	+	-
Accertamenti pluriennali titolo V e VI	+	-
Altri residui non connessi a crediti	+	2.883,93
<b>Residui attivi</b>	=	<b>644.474,69</b>

**C) IV – Disponibilità liquide****Natura e contenuto della voce**

Le disponibilità liquide comprendono le giacenze di cassa e i depositi bancari e postali intestati all'Ente, iscritti al valore nominale.

La consistenza della voce riflette la situazione di liquidità dell'Ente alla data di chiusura dell'esercizio.

**Criteri di valutazione adottati**

Le disponibilità liquide sono iscritte per il loro effettivo importo nominale.

	Valore di inizio esercizio	Variazioni	Valore di fine esercizio
Conto di tesoreria	123,84	205.984,55	206.108,39
a) istituto tesoriere	123,84	205.984,55	206.108,39
b) presso Banca d'Italia	0,00	0,00	0,00
Altri depositi bancari e postali	0,00	0,00	0,00
Denaro e valori in cassa	0,00	0,00	0,00
Altri conti presso la tesoreria statale intestati all'ente	0,00	0,00	0,00
<b>Totale disponibilità liquide</b>	<b>123,84</b>	<b>205.984,55</b>	<b>206.108,39</b>

## D) RATEI E RISCONTI

### **Natura e contenuto della voce**

Il ratei attivi sono rappresentati da quote di ricavi che avranno manifestazione finanziaria futura, ma che devono, per competenza, essere attribuiti all'esercizio in chiusura. I risconti attivi sono rappresentati da quote di costi che hanno manifestazione finanziaria nell'esercizio in chiusura, ma vanno rinviati in quanto di competenza di esercizi futuri.

### **Criteri di valutazione adottati**

I ratei e risconti sono contabilizzati nel rispetto del criterio della competenza economica facendo riferimento al criterio del tempo fisico.

	<i>Valore di inizio esercizio</i>	<i>Variazioni</i>	<i>Valore di fine esercizio</i>
Ratei attivi	0,00	0,00	0,00
Risconti attivi	0,00	0,00	0,00
<b><i>Totale ratei e risconti</i></b>	<b><i>0,00</i></b>	<b><i>0,00</i></b>	<b><i>0,00</i></b>

## **PATRIMONIO NETTO E STATO PATRIMONIALE PASSIVO**

Si presentano le variazioni intervenute nella consistenza delle voci del passivo e del patrimonio netto.

### **A) PATRIMONIO NETTO**

Il patrimonio netto è costituito dalle seguenti voci:

- Fondo di dotazione: rappresenta la parte indisponibile del patrimonio netto, posta a garanzia della struttura patrimoniale dell'Amministrazione pubblica.
- Riserve: si distinguono in riserve disponibili e riserve indisponibili in base alla loro possibilità di utilizzo. La parte disponibile costituisce la quota del patrimonio netto che, in caso di perdita, è primariamente utilizzabile per la copertura, previa apposita deliberazione del Consiglio.
- Risultato economico dell'esercizio: corrisponde all'utile o alla perdita rilevata nel conto economico dell'esercizio in chiusura.
- Risultati economici di esercizi precedenti: rappresentano gli utili o le perdite maturati negli esercizi precedenti e accantonati.
- Riserve negative per beni indisponibili: è utilizzata quando la voce "risultati economici di esercizi precedenti" e le riserve disponibili non sono capienti per consentire la costituzione o l'incremento delle riserve indisponibili.

La composizione del patrimonio netto è determinata nel rispetto dei principi contabili applicati agli enti locali e riflette la capacità dell'ente di garantire l'equilibrio economico-patrimoniale nel tempo.

	Valore di inizio esercizio	Variazioni	Valore di fine esercizio
Fondo di dotazione	8.943.124,89	0,00	8.943.124,89
Riserve	1.093.993,79	4.821.213,52	5.915.207,31
<i>b) da capitale</i>	0,00	123.055,00	123.055,00
<i>c) da permessi di costruire</i>	60.975,47	131.858,21	192.833,68
<i>d) riserve indisponibili per beni demaniali e patrimoniali indisponibili e per i beni culturali</i>	1.033.018,32	-42.768,30	990.250,02
<i>e) altre riserve indisponibili</i>	0,00	4.609.068,61	4.609.068,61
<i>f) altre riserve disponibili</i>	0,00	0,00	0,00
Risultato economico dell'esercizio	-2.570.263,99	2.692.012,01	121.748,02
Risultati economici di esercizi precedenti	102.868,47	-2.570.263,99	-2.467.395,52
Riserve negative per beni disponibili	0,00	0,00	0,00
<b>TOTALE PATRIMONIO NETTO</b>	<b>7.569.723,16</b>	<b>4.942.961,54</b>	<b>12.512.684,70</b>

La variazione del patrimonio netto rispetto all'esercizio precedente è determinata dal risultato economico dell'esercizio e da eventuali altre variazioni patrimoniali.

## B) FONDI PER RISCHI ED ONERI

### Natura e contenuto della voce

I fondi per rischi e oneri accolgono accantonamenti effettuati dall'Ente al fine di far fronte a passività potenziali o probabili, riferite a obbligazioni di natura determinata la cui manifestazione finanziaria risulta incerta nell'ammontare o nella data di sopravvenienza alla chiusura dell'esercizio.

### Criteri di valutazione adottati

La determinazione degli accantonamenti avviene nel rispetto dei principi di competenza economica e prudenza, sulla base della migliore stima possibile degli oneri futuri, tenendo conto delle informazioni disponibili alla data di redazione del bilancio.

	Valore di inizio esercizio	Variazioni	Valore di fine esercizio
Per trattamento di quiescenza	0,00	0,00	0,00
Per imposte	0,00	0,00	0,00
Altri	584.684,82	-216.877,82	367.807,00
<b>TOTALE FONDI RISCHI ED ONERI</b>	<b>584.684,82</b>	<b>-216.877,82</b>	<b>367.807,00</b>

di cui:

Fondo anticipazioni liquidità D.L. 35 del 2013 e successive modifiche e rifinanziamenti	0,00
Fondo perdite società partecipate	0,00
Fondo contezioso	300.000,00
Altri accantonamenti	67.807,00
<b>Totale parte accantonata</b>	<b>367.807,00</b>

Le variazioni dei fondi per rischi e oneri rispetto all'esercizio precedente sono riconducibili agli accantonamenti effettuati nel corso dell'esercizio, all'utilizzo dei fondi per il sostenimento di oneri già stimati, nonché ad eventuali rideterminazioni delle stime originarie sulla base dell'evoluzione dei rischi sottostanti.

## C) TRATTAMENTO DI FINE RAPPORTO

Il debito per TFR è stato calcolato in conformità alle disposizioni vigenti che regolano il rapporto di lavoro per il personale dipendente e corrisponde all'effettivo impegno nei confronti dei singoli dipendenti alla data di chiusura del bilancio.

	<i>Valore di inizio esercizio</i>	<i>Variazioni</i>	<i>Valore di fine esercizio</i>
Trattamento di fine rapporto	0,00	0,00	0,00

La voce non è valorizzata in quanto, per il personale a tempo indeterminato, il trattamento di fine servizio è gestito dall'INPS (ex INPDAP) e non costituisce debito diretto dell'ente. I relativi contributi sono rilevati tra i costi per il personale nel conto economico.

## D) DEBITI

### ***Natura e contenuto della voce***

La voce "Debiti" comprende le seguenti tipologie principali:

- Debiti verso fornitori: somme dovute per forniture di beni e servizi già ricevuti e fatturati, ma non ancora pagati.
- Debiti verso altri enti pubblici: obbligazioni nei confronti di amministrazioni centrali, regionali o altri enti locali, derivanti da trasferimenti, regolazioni contabili o rapporti convenzionali.
- Debiti per personale: importi dovuti per retribuzioni, contributi previdenziali e assistenziali, altre competenze maturate e non liquidate.
- Debiti tributari: somme dovute per imposte e tasse, incluse ritenute operate e non versate.
- Debiti per mutui e prestiti: obbligazioni derivanti da contratti di finanziamento a medio-lungo termine, comprensive di quota capitale e interessi maturati.
- Debiti per obbligazioni e strumenti finanziari: eventuali titoli emessi dall'ente.
- Debiti verso istituti previdenziali e assicurativi: contributi obbligatori maturati e non versati.
- Altri debiti: comprendono obbligazioni diverse da quelle sopra indicate, come cauzioni ricevute, debiti per sentenze esecutive, ecc.

**Criteria di valutazione adottati**

I debiti sono iscritti al valore nominale.

	Valore di inizio esercizio	Variazioni	Valore di fine esercizio
Debiti da finanziamento	2.321.064,29	-219.043,01	2.102.021,28
a) prestiti obbligazionari	0,00	0,00	0,00
b) v/ altre amministrazioni pubbliche	0,00	0,00	0,00
c) verso banche e tesoriere	0,00	0,00	0,00
d) verso altri finanziatori	2.321.064,29	-219.043,01	2.102.021,28
Debiti verso fornitori	858.978,73	-628.712,31	230.266,42
Acconti	0,00	0,00	0,00
Debiti per trasferimenti e contributi	105.723,22	-6.043,32	99.679,90
a) enti finanziati dal servizio sanitario nazionale	0,00	0,00	0,00
b) altre amministrazioni pubbliche	28.586,93	-16.990,18	11.596,75
c) imprese controllate	0,00	0,00	0,00
d) imprese partecipate	0,00	0,00	0,00
e) altri soggetti	77.136,29	10.946,86	88.083,15
Altri debiti	474.552,18	-175.706,70	298.845,48
a) tributari	4.115,24	26.597,79	30.713,03
b) verso istituti di previdenza e sicurezza sociale	18.443,82	19.845,60	38.289,42
c) per attività svolta per c/terzi (2)	65.173,46	-65.173,46	0,00
d) altri	386.819,66	-156.976,63	229.843,03
<b>TOTALE DEBITI</b>	<b>3.760.318,42</b>	<b>-1.029.505,34</b>	<b>2.730.813,08</b>

**Riconciliazione con la contabilità finanziaria**

	+/-	Importo
<b>Debiti dello stato patrimoniale</b>		<b>2.730.813,08</b>
Debiti da finanziamento	-	2.102.021,28
Saldo iva a debito da dichiarazione	-	1.601,00
Residuo titolo IV + interessi mutuo	+	-
Residuo titolo V anticipazioni	+	-
Impegni pluriennali titolo III e IV	-	-
Altri residui non connessi a debiti	+	17.515,44
<b>Residui passivi</b>	=	<b>644.706,24</b>

## E) RATEI E RISCONTI E CONTRIBUTI AGLI INVESTIMENTI

### Natura e contenuto della voce

La voce "Risconti passivi" rappresenta quote di ricavi già incassati o fatturati nell'esercizio, ma di competenza di esercizi successivi, in applicazione del principio della competenza economica.

Sono inclusi, ad esempio:

- Contributi in conto esercizio ricevuti anticipatamente e di competenza futura.
- Canoni di locazione o concessione incassati in anticipo.
- Quote di abbonamenti o servizi pluriennali fatturati in anticipo.

### Criteri di valutazione adottati

I risconti passivi sono iscritti in base al criterio della competenza temporale, ripartendo i ricavi in proporzione al periodo di competenza. Il valore è determinato sulla base delle quote di ricavi da rinviare agli esercizi successivi.

	Valore di inizio esercizio	Variazioni	Valore di fine esercizio
Ratei passivi	0,00	0,00	0,00
Risconti passivi	0,00	194.224,41	194.224,41
Contributi agli investimenti	0,00	194.224,41	194.224,41
<i>a) da altre amministrazioni pubbliche</i>	0,00	62.366,20	62.366,20
<i>b) da altri soggetti</i>	0,00	131.858,21	131.858,21
Concessioni pluriennali	0,00	0,00	0,00
Altri risconti passivi	0,00	0,00	0,00
<b>Totale Ratei e Risconti</b>	<b>0,00</b>	<b>194.224,41</b>	<b>194.224,41</b>

Eventuali incrementi della voce possono riflettere un maggior numero di incassi anticipati relativi a ricavi di competenza futura, mentre riduzioni possono derivare dalla progressiva imputazione a conto economico delle quote rinviate.

## **CONTI D'ORDINE**

### ***Natura e contenuto della voce***

I conti d'ordine rappresentano valori che non incidono direttamente sul patrimonio o sul risultato economico, ma che forniscono informazioni integrative su impegni, rischi e situazioni potenziali.

Tra le voci più significative rientrano:

- Impegni su esercizi futuri: obbligazioni assunte con atti contrattuali o deliberativi che genereranno spese negli esercizi successivi.
- Garanzie prestate: fidejussioni, cauzioni o altre forme di garanzia.
- Beni di terzi in custodia: beni non di proprietà ma detenuti per obblighi contrattuali o normativi.

### ***Criteri di valutazione adottati***

I conti d'ordine sono iscritti al valore nominale delle obbligazioni o dei beni cui si riferiscono, in applicazione dei principi di trasparenza e prudenza.

## NOTA INTEGRATIVA CONTO ECONOMICO

Si presentano la consistenza delle principali voci del conto economico.

### A) COMPONENTI POSITIVI DELLA GESTIONE

#### Natura e contenuto della voce

La sezione "Componenti positivi della gestione" comprende i ricavi e proventi che concorrono alla formazione del risultato economico dell'esercizio. Tra le principali tipologie si annoverano:

- Proventi da tributi: entrate derivanti da imposte, tasse e contributi di competenza economica dell'esercizio.
- Contributi e trasferimenti correnti: somme ricevute da altri enti o soggetti per il finanziamento delle attività ordinarie.
- Fondi perequativi e di solidarietà: risorse attribuite in base a meccanismi di riequilibrio finanziario.
- Proventi da servizi e prestazioni: corrispettivi per attività istituzionali o contrattuali.
- Proventi da concessioni e canoni: entrate derivanti dall'utilizzo di beni o diritti.
- Proventi finanziari: interessi attivi su depositi, titoli o crediti.
- Altri proventi: componenti di natura residuale, inclusi rimborsi e recuperi.

#### Criteri di valutazione adottati

I componenti positivi sono rilevati secondo il principio della competenza economica, indipendentemente dalla data di incasso, e sono iscritti al valore nominale.

	Valore di inizio esercizio	Variazioni	Valore di fine esercizio
Proventi da tributi	1.255.213,52	54.660,86	1.309.874,38
Proventi da fondi perequativi	727.248,36	-31.969,64	695.278,72
Proventi da trasferimenti e contributi	141.461,75	214.642,43	356.104,18
- proventi da trasferimenti correnti	141.461,75	214.642,43	356.104,18
- quota annuale di contributi agli investimenti	0,00	0,00	0,00
- contributi agli investimenti	0,00	0,00	0,00
Ricavi delle vendite e prestazioni e proventi da servizi pubblici	444.182,14	-122.102,61	322.079,53
- proventi derivanti dalla gestione dei beni	56.819,85	-2.006,44	54.813,41
- ricavi della vendita di beni	0,00	727,06	727,06
- ricavi e proventi dalla prestazione di servizi	387.362,29	-120.823,23	266.539,06
Variazioni rimanenze di prodotti in corso di lavorazione, etc. (+/-)	0,00	0,00	0,00
Variazione dei lavori in corso su ordinazione	0,00	0,00	0,00
Incrementi di immobilizzazioni per lavori interni	0,00	0,00	0,00
Altri ricavi e proventi diversi	67.000,00	200.951,93	267.951,93
<b>Totale componenti positive della gestione</b>	<b>2.635.105,77</b>	<b>316.182,97</b>	<b>2.951.288,74</b>

## B) COMPONENTI NEGATIVI DELLA GESTIONE

### Natura e contenuto della voce

La sezione "Componenti negativi della gestione" comprende i costi e oneri di competenza economica dell'esercizio, correlati alla gestione ordinaria. In particolare:

- Acquisto di materie prime e beni di consumo: spese per materiali, forniture e beni destinati all'attività istituzionale.
- Prestazioni di servizi: costi per servizi esternalizzati, manutenzioni, consulenze, ICT, pulizia, vigilanza.
- Utilizzo di beni di terzi: canoni di locazione, concessioni, leasing e noleggi.
- Trasferimenti e contributi: somme erogate a famiglie, enti, associazioni e altri soggetti.
- Personale: retribuzioni, contributi previdenziali e assistenziali, TFR e altri oneri.
- Ammortamenti e svalutazioni: quote di ammortamento delle immobilizzazioni materiali e immateriali.
- Accantonamenti per rischi e altri accantonamenti: stanziamenti prudenziali per passività potenziali.
- Oneri diversi di gestione: componenti residuali, inclusi indennizzi, penalità e spese legali.

### Criteri di valutazione adottati

I costi sono rilevati secondo il principio della competenza economica, indipendentemente dalla data di pagamento, e iscritti al valore nominale.

Gli ammortamenti sono determinati sulla base della vita utile dei beni.

	Valore di inizio esercizio	Variazioni	Valore di fine esercizio
Acquisto di materie prime e/o beni di consumo	33.929,50	- 1.861,28	32.068,22
Prestazioni di servizi	1.607.864,67	- 163.925,45	1.443.939,22
Utilizzo beni di terzi	6.259,48	- 209,47	6.050,01
Trasferimenti e contributi	391.323,50	- 90.638,07	300.685,43
- trasferimenti correnti	391.323,50	- 90.638,07	300.685,43
- contributi agli investimenti ad Amministrazioni pubbliche	-	-	-
- contributi agli investimenti ad altri soggetti	-	-	-
Personale	498.251,15	- 10.640,73	487.610,42
Ammortamenti e svalutazioni	839.050,50	- 18.359,89	820.690,61
- ammortamenti di immobilizzazioni Immateriali	21.622,38	4.128,48	25.750,86
- ammortamenti di immobilizzazioni materiali	817.428,12	- 22.488,37	794.939,75
- altre svalutazioni delle immobilizzazioni	-	-	-
- svalutazione dei crediti	-	-	-
Variazioni rimanenze di materie prime e/o beni di consumo (+/-)	-	-	-
Accantonamenti per rischi	106.340,20	- 106.340,20	-
Altri accantonamenti	-	-	-
Oneri diversi di gestione	40.763,16	- 3.955,81	36.807,35
<b>Totale componenti negativi della gestione</b>	<b>3.523.782,16</b>	<b>- 395.930,90</b>	<b>3.127.851,26</b>

## C) PROVENTI ED ONERI FINANZIARI

### Natura e contenuto della voce

La sezione "Proventi ed oneri finanziari" comprende:

- Proventi finanziari: interessi attivi su depositi bancari, titoli, crediti o altre operazioni finanziarie.
- Oneri finanziari: interessi passivi su mutui, prestiti e altre forme di indebitamento, nonché eventuali commissioni e spese accessorie.

### Criteri di valutazione adottati

I proventi e oneri finanziari sono rilevati secondo il principio della competenza economica, indipendentemente dalla data di incasso o pagamento, e iscritti al valore nominale.

	Valore di inizio esercizio	Variazioni	Valore di fine esercizio
<b>Proventi finanziari</b>			
Proventi da partecipazioni	111.103,28	1.075,54	112.178,82
- da società controllate	-	-	-
- da società partecipate	111.103,28	1.075,54	112.178,82
- da altri soggetti	-	-	-
Altri proventi finanziari	2,88	- 2,88	-
<b>Totale proventi finanziari</b>	<b>111.106,16</b>	<b>1.072,66</b>	<b>112.178,82</b>
<b>Oneri finanziari</b>			
Interessi ed altri oneri finanziari	78.298,21	11.987,63	90.285,84
- interessi passivi	78.298,21	11.987,63	90.285,84
- altri oneri finanziari	-	-	-
<b>Totale oneri finanziari</b>	<b>78.298,21</b>	<b>11.987,63</b>	<b>90.285,84</b>
<b>Totale proventi e oneri finanziari</b>	<b>32.807,95</b>	<b>- 10.914,97</b>	<b>21.892,98</b>

**D) RETTIFICHE DI VALORE ATTIVITA' FINANZIARIE****Natura e contenuto della voce**

Questa sezione accoglie eventuali rivalutazioni o svalutazioni delle attività finanziarie, effettuate per adeguare il valore contabile a quello effettivo, in applicazione del principio di prudenza.

**Criteri di valutazione adottati**

Le rettifiche sono rilevate quando emergono variazioni durevoli di valore rispetto al costo iscritto, secondo il principio della competenza economica.

	<i>Valore di inizio esercizio</i>	<i>Variazioni</i>	<i>Valore di fine esercizio</i>
Rivalutazioni	0,00	0,00	0,00
Svalutazioni	0,00	0,00	0,00
<b>Totale rettifiche</b>	<b>0,00</b>	<b>0,00</b>	<b>0,00</b>

Non si registrano rettifiche di valore sulle attività finanziarie nell'esercizio.

## E) PROVENTI ED ONERI STRAORDINARI

### Natura e contenuto della voce

Comprende componenti economici non ricorrenti e non riconducibili alla gestione ordinaria, tra cui:

#### Proventi straordinari:

- Sopravvenienze attive e insussistenze del passivo, derivanti principalmente dalla cancellazione di residui passivi per partite divenute insussistenti, erronee o non più dovute.
- Plusvalenze patrimoniali (es. alienazione di beni).
- Proventi da permessi di costruire e trasferimenti in conto capitale.

	Valore di inizio esercizio	Variazioni	Valore di fine esercizio
<b>Proventi straordinari</b>			
- proventi da permessi di costruire	48.493,02	- 48.493,02	-
- proventi da trasferimenti in conto capitale	-	164.143,97	164.143,97
- sopravvenienze attive e insussistenze del passivo	178.553,57	110.647,66	289.201,23
- plusvalenze patrimoniali	-	-	-
- altri proventi straordinari	-	3.470,48	3.470,48
<b>Totale proventi finanziari</b>	<b>227.046,59</b>	<b>229.769,09</b>	<b>456.815,68</b>

#### Oneri straordinari:

- Sopravvenienze passive e insussistenze dell'attivo, connesse alla cancellazione di residui attivi non più esigibili o erroneamente iscritti.
- Minusvalenze patrimoniali e altri oneri non ricorrenti.

	Valore di inizio esercizio	Variazioni	Valore di fine esercizio
<b>Oneri straordinari</b>			
- trasferimenti in conto capitale	-	-	-
- sopravvenienze passive e insussistenze dell'attivo	1.905.293,40	- 1.762.595,65	142.697,75
- minusvalenze patrimoniali	-	-	-
- altri oneri straordinari	-	-	-
<b>Totale oneri finanziari</b>	<b>1.905.293,40</b>	<b>- 1.762.595,65</b>	<b>142.697,75</b>

### **Criteria di valutazione adottati**

I proventi e gli oneri straordinari sono rilevati al valore nominale secondo il principio della competenza economica, nel periodo in cui si manifestano gli eventi che ne determinano il riconoscimento.

## NOTA INTEGRATIVA ALTRE INFORMAZIONI

### Informazioni sugli strumenti finanziari derivati

Nessuna entità del gruppo ha fatto ricorso a strumenti finanziari derivati.

### Principali indicatori di bilancio

Il processo di valutazione per indici tiene conto di una serie di indicatori economici e patrimoniali.

Di seguito l'illustrazione degli indici più comunemente utilizzati:

- **ROE (Return on equity):** misura il ritorno economico dell'investimento effettuato dall'ente.
- **ROI (Return on investment):** indica la redditività operativa dell'ente, in rapporto ai mezzi finanziari impiegati.
- **ROS (Return on sales):** misura la redditività dei ricavi in termini di gestione caratteristica (reddito operativo).
- **MOL (Margine operativo lordo):** è il margine operativo ante ammortamenti, rapportato al valore dei ricavi.
- **Indipendenza finanziaria:** indica il grado di solidità patrimoniale dell'ente in termini di rapporto tra il capitale proprio ed il totale dell'attivo patrimoniale.

		2025	2024	2025	2024
ROE	Risultato esercizio	121.748,02	-2.570.263,99	0,97%	-33,95%
	Patrimonio netto	12.515.886,70	7.569.723,16		
ROI	Reddito operativo	-176.562,52	-888.676,39	-1,12%	-7,46%
	Capitale investito netto	15.807.130,19	11.914.726,40		
ROS	Reddito operativo	-176.562,52	-888.676,39	-5,98%	-33,72%
	Fatturato	2.951.288,74	2.635.105,77		
MOL	Reddito operativo ante ammortamenti	644.128,09	-49.625,89	21,83%	-1,88%
	Fatturato	2.951.288,74	2.635.105,77		
Indipendenza finanziaria	Capitale proprio	12.515.886,70	7.569.723,16	79,18%	63,53%
	Totale attivo	15.807.130,19	11.914.726,40		
Costo del denaro di terzi	Oneri finanziari	90.285,84	78.298,21	4,30%	3,37%
	Debiti onerosi verso terzi	2.102.021,28	2.321.064,29		
Durata dei crediti comm.li	Crediti vs. clienti	36.920,40	64.830,96	4,57	8,98
	Ricavi/365	2.951.288,74	2.635.105,77		
Durata dei debiti comm.li	Debiti vs. fornitori	230.266,42	858.978,73	55,34	185,65
	Acquisti/365	1.518.864,80	1.688.816,81		

## **NOTA INTEGRATIVA PARTE FINALE**

---

Il presente documento di Nota integrativa accompagna lo Stato Patrimoniale e il Conto Economico dell'Ente al 31 dicembre e costituisce parte integrante del sistema informativo di bilancio.

La lettura congiunta delle informazioni quantitative e qualitative contenute nel presente documento consente di rappresentare in modo attendibile e trasparente la situazione patrimoniale, economica e finanziaria dell'Ente, evidenziando le principali dinamiche gestionali che hanno caratterizzato l'esercizio.

I criteri di valutazione adottati risultano coerenti con quelli applicati negli esercizi precedenti e conformi al principio contabile applicato concernente la contabilità economico-patrimoniale degli enti territoriali (allegato 4/3 al D.Lgs. 118/2011), garantendo la comparabilità dei dati nel tempo e una rappresentazione prudente e veritiera dei valori di bilancio.

La Nota integrativa fornisce pertanto un supporto conoscitivo essenziale agli organi di governo, agli organi di revisione e a tutti i soggetti interessati alla valutazione dell'andamento della gestione e dell'utilizzo delle risorse pubbliche, contribuendo al rafforzamento dei principi di trasparenza, responsabilità e corretta amministrazione.

# Comune di Urago d'Oglio

---

*Conto del bilancio 2025*

## **ENTRATE PER CAPITOLO**

## RIEPILOGO GENERALE DELLE ENTRATE

TITOLO	TIPOLOGIA	DENOMINAZIONE	Residui attivi al 1/1/2025 (RS)		Riscossioni in conto residui (RR)		Riaccertamento residui (R)		Maggiori o minori entrate di competenza = A-CP		Residui attivi da esercizi precedenti (EP=RS-RR+R)	
			Previsioni definitive di competenza (CP)	Previsioni definitive di cassa (CS)	Riscossioni in conto competenza (RC)	Totale riscossioni (TR=RR+RC)	Accertamenti (A)	Maggiori o minori entrate di cassa = TR-CS	Residui attivi da esercizio di competenza (EC=A-RC)	Totale residui attivi da riportare (TR=EP+EC)		
FONDO PLURIENNALE VINCOLATO DI PARTE CORRENTE			41.297,71		Competenza							
FONDO PLURIENNALE VINCOLATO IN CONTO CAPITALE			62.611,62		Competenza							
FONDO PLURIENNALE VINCOLATO PER INCREMENTO ATTIVITÀ FINANZIARIE			491,70		Competenza							
FONDO DI CASSA			123,84		Cassa							
<b>TITOLO 1 - ENTRATE CORRENTI DI NATURA TRIBUTARIA, CONTRIBUTIVA E PEREQUATIVA</b>												
	RS	329.712,07	RR	97.398,94	R	-3.096,66	EP	229.216,47				
	CP	2.082.762,61	RC	1.859.493,63	I	2.005.153,10	CP	-77.609,51	EC	145.659,47		
	CS	2.274.938,25	TR	1.956.892,57	FPV	-318.045,68	TR	374.875,94	TR			
	RS	50.670,17	RR	26.988,47	R	-21.778,50	EP	1.903,20				
	CP	320.776,61	RC	278.263,15	I	356.104,18	CP	35.327,57	EC	77.841,03		
	CS	371.446,78	TR	305.251,62	FPV	-66.195,16	TR	79.744,23	TR			
	RS	128.342,06	RR	39.700,14	R	-7.215,80	EP	81.426,12				
	CP	502.619,50	RC	456.838,21	I	494.767,83	CP	-7.851,67	EC	37.929,62		
	CS	667.224,81	TR	496.538,35	FPV	-170.686,46	TR	119.355,74	TR			
	RS	371.446,84	RR	294.459,83	R	-43.277,50	EP	33.709,51				
	CP	1.084.976,85	RC	355.665,66	I	361.838,86	CP	-723.137,99	EC	6.173,20		
	CS	1.456.423,69	TR	650.125,49	FPV	-806.298,20	TR	39.882,71	TR			
	RS	0,00	RR	0,00	R	0,00	EP	0,00				
	CP	2.290.000,00	RC	2.046.466,17	I	2.046.466,17	CP	-243.533,83	EC	0,00		
	CS	2.290.000,00	TR	2.046.466,17	FPV	-243.533,83	TR	0,00	TR			
<b>TITOLO 9 - ENTRATE PER CONTO TERZI E PARTITE DI GIRO</b>												
	RS	95.055,24	RR	26.780,48	R	-67.329,29	EP	945,47				
	CP	1.300.119,45	RC	358.873,66	I	388.544,26	CP	-911.575,19	EC	29.670,60		
	CS	1.395.159,85	TR	385.654,14	FPV	-1.009.505,71	TR	30.616,07	TR			
	RS	975.226,38	RR	485.327,86	R	-142.697,75	EP	347.200,77				
	CP	7.581.255,02	RC	5.355.600,48	A	5.652.874,40	CP	-1.928.380,62	EC	297.273,92		
	CS	8.455.193,38	TR	5.840.928,34	CS	-2.614.265,04	TR	644.474,69	TR			
<b>TOTALE TITOLI</b>												
	RS	975.226,38	RR	485.327,86	R	-142.697,75	EP	347.200,77				
	CP	7.685.656,05	RC	5.355.600,48	A	5.652.874,40	CP	-2.032.781,65	EC	297.273,92		
	CS	8.455.317,22	TR	5.840.928,34	CS	-2.614.388,88	TR	644.474,69	TR			
<b>TOTALE GENERALE ENTRATE</b>												
	RS	975.226,38	RR	485.327,86	R	-142.697,75	EP	347.200,77				
	CP	7.685.656,05	RC	5.355.600,48	A	5.652.874,40	CP	-2.032.781,65	EC	297.273,92		
	CS	8.455.317,22	TR	5.840.928,34	CS	-2.614.388,88	TR	644.474,69	TR			

TITOLO	TIPOLOGIA	DENOMINAZIONE	Residui attivi al 1/1/2025 (RS)		Riscossioni in conto residui (RR)		Riaccertamento residui (R)		Residui attivi da esercizi precedenti (EP=RS-RR+R)	
			Previsioni definitive di competenza (CP)	Previsioni definitive di cassa (CS)	Riscossioni in conto competenza (RC)	Totale riscossioni (TR=RR+RC)	Accertamenti (A)	Maggiori o minori entrate di cassa = TR-CS)	Maggiori o minori entrate di competenza = A-CP	Residui attivi da esercizio di competenza (EC=A-RC)
FONDO PLURIENNALE VINCOLATO DI PARTE CORRENTE			41.297,71		Competenza					
FONDO PLURIENNALE VINCOLATO IN CONTO CAPITALE			62.611,62		Competenza					
FONDO PLURIENNALE VINCOLATO PER INCREMENTO ATTIVITÀ FINANZIARIE			491,70		Competenza					
FONDO DI CASSA			123,84		Cassa					

TIPOLOGIA	TITOLO	DENOMINAZIONE	Residui attivi al 1/1/2025 (RS)		Riscossioni in conto residui (RR)		Riaccertamento residui (R)		Maggiori o minori entrate di competenza = A-CP		Residui attivi da esercizi precedenti (EP=RS-RR+R)	
			Previsioni definitive di competenza (CP)		Riscossioni in conto competenza (RC)		Accertamenti (A)		Maggiori o minori entrate di competenza = A-CP		Residui attivi da esercizio di competenza (EC=A-RC)	
			Previsioni definitive di cassa (CS)		Totale riscossioni (TR=RR+RC)		Maggiori o minori entrate di cassa = TR-CS		Maggiori o minori entrate di competenza = A-CP		Totale residui attivi da riportare (TR=EP+EC)	
<b>TITOLO 1 - ENTRATE CORRENTI DI NATURA TRIBUTARIA, CONTRIBUTIVA E PEREQUATIVA</b>												
300	IMU TRAMITE RUOLI		RS	166.989,34	RR	56.295,39	R	-1.568,15	EP	109.125,80		
			CP	70.000,00	RC	4.631,02	A	60.517,02	CP	-9.482,98	EC	55.886,00
			CS	222.324,29	TR	60.926,41	CS	-161.397,88	TR		TR	165.011,80
350	IMU		RS	14.132,99	RR	13.588,66	R	-544,33	EP	0,00		
			CP	532.250,00	RC	492.395,27	A	508.648,47	CP	-23.601,53	EC	16.253,20
			CS	521.432,99	TR	505.983,93	CS	-15.449,06	TR		TR	16.253,20
			<b>RS</b>	<b>181.122,33</b>	<b>RR</b>	<b>69.884,05</b>	<b>R</b>	<b>-2.112,48</b>	<b>EP</b>	<b>109.125,80</b>		
			<b>CP</b>	<b>602.250,00</b>	<b>RC</b>	<b>497.026,29</b>	<b>A</b>	<b>569.165,49</b>	<b>CP</b>	<b>-33.084,51</b>	<b>EC</b>	<b>72.139,20</b>
			<b>CS</b>	<b>743.757,28</b>	<b>TR</b>	<b>566.910,34</b>	<b>CS</b>	<b>-176.846,94</b>	<b>TR</b>		<b>TR</b>	<b>181.265,00</b>
500	ADDIZIONALE IRPEF COMUNALE		RS	0,00	RR	0,00	R	0,00	EP	0,00		
			CP	275.000,00	RC	267.308,51	A	299.451,38	CP	24.451,38	EC	32.142,87
			CS	275.000,00	TR	267.308,51	CS	-7.691,49	TR		TR	32.142,87
			<b>RS</b>	<b>0,00</b>	<b>RR</b>	<b>0,00</b>	<b>R</b>	<b>0,00</b>	<b>EP</b>	<b>0,00</b>		
			<b>CP</b>	<b>275.000,00</b>	<b>RC</b>	<b>267.308,51</b>	<b>A</b>	<b>299.451,38</b>	<b>CP</b>	<b>24.451,38</b>	<b>EC</b>	<b>32.142,87</b>
			<b>CS</b>	<b>275.000,00</b>	<b>TR</b>	<b>267.308,51</b>	<b>CS</b>	<b>-7.691,49</b>	<b>TR</b>		<b>TR</b>	<b>32.142,87</b>
800	TARI (RISCOSSIONE DIRETTA ATTRAVERSO RUOLI)		RS	9.056,32	RR	6.334,14	R	-984,18	EP	1.738,00		
			CP	15.000,00	RC	13.470,58	A	13.470,58	CP	-1.529,42	EC	0,00
			CS	26.134,94	TR	19.804,72	CS	-6.330,22	TR		TR	1.738,00
850	TARI (RISCOSSIONE ATTRAVERSO ALTRE FORME)		RS	139.533,42	RR	21.180,75	R	0,00	EP	118.352,67		
			CP	475.309,29	RC	386.209,53	A	427.586,93	CP	-47.722,36	EC	41.377,40
			CS	514.842,71	TR	407.390,28	CS	-107.452,43	TR		TR	159.730,07
			<b>RS</b>	<b>148.589,74</b>	<b>RR</b>	<b>27.514,89</b>	<b>R</b>	<b>-984,18</b>	<b>EP</b>	<b>120.090,67</b>		
			<b>CP</b>	<b>490.309,29</b>	<b>RC</b>	<b>399.680,11</b>	<b>A</b>	<b>441.057,51</b>	<b>CP</b>	<b>-49.251,78</b>	<b>EC</b>	<b>41.377,40</b>
			<b>CS</b>	<b>540.977,65</b>	<b>TR</b>	<b>427.195,00</b>	<b>CS</b>	<b>-113.782,65</b>	<b>TR</b>		<b>TR</b>	<b>161.468,07</b>
900	TASSA PER L'AMMISSIONE A CONCORSI A POSTI DI RUOLO		RS	0,00	RR	0,00	R	0,00	EP	0,00		
			CP	450,00	RC	200,00	A	200,00	CP	-250,00	EC	0,00
			CS	450,00	TR	200,00	CS	-250,00	TR		TR	0,00
1000	SANZIONI IN MATERIA TRIBUTARIA		RS	0,00	RR	0,00	R	0,00	EP	0,00		
			CP	3.500,00	RC	0,00	A	0,00	CP	-3.500,00	EC	0,00
			CS	3.500,00	TR	0,00	CS	-3.500,00	TR		TR	0,00
			<b>RS</b>	<b>0,00</b>	<b>RR</b>	<b>0,00</b>	<b>R</b>	<b>0,00</b>	<b>EP</b>	<b>0,00</b>		
			<b>CP</b>	<b>3.950,00</b>	<b>RC</b>	<b>200,00</b>	<b>A</b>	<b>200,00</b>	<b>CP</b>	<b>-3.750,00</b>	<b>EC</b>	<b>0,00</b>
			<b>CS</b>	<b>3.950,00</b>	<b>TR</b>	<b>200,00</b>	<b>CS</b>	<b>-3.750,00</b>	<b>TR</b>		<b>TR</b>	<b>0,00</b>
			<b>RS</b>	<b>0,00</b>	<b>RR</b>	<b>0,00</b>	<b>R</b>	<b>0,00</b>	<b>EP</b>	<b>0,00</b>		
			<b>CP</b>	<b>3.950,00</b>	<b>RC</b>	<b>200,00</b>	<b>A</b>	<b>200,00</b>	<b>CP</b>	<b>-3.750,00</b>	<b>EC</b>	<b>0,00</b>
			<b>CS</b>	<b>3.950,00</b>	<b>TR</b>	<b>200,00</b>	<b>CS</b>	<b>-3.750,00</b>	<b>TR</b>		<b>TR</b>	<b>0,00</b>

TIPOLOGIA	TITOLO	Residui attivi al 1/1/2025 (RS)		Riscossioni in conto residui (RR)		Riaccertamento residui (R)		Maggiori o minori entrate di competenza = A-CP		Residui attivi da esercizi precedenti (EP=RS-RR+R)	
		Previsioni definitive di competenza (CP)	Previsioni definitive di cassa (CS)	Riscossioni in conto competenza (RC)	Totale riscossioni (TR=RR+RC)	Accertamenti (A)	Maggiori o minori entrate di cassa = TR-CS)	Maggiori o minori entrate di competenza = A-CP	Residui attivi da esercizio di competenza (EC=A-RC)	Totale residui attivi da riportare (TR=EP+EC)	
	<b>TIPOLOGIA 101 - IMPOSTE, TASSE E PROVENTI ASSIMILATI</b>	RS	329.712,07	RR	97.398,94	R	-3.096,66	CP		EP	229.216,47
		CP	1.371.509,29	RC	1.164.214,91	A	1.309.874,38		-61.634,91	EC	145.659,47
		CS	1.563.684,93	TR	1.261.613,85	CS	-302.071,08			TR	374.875,94
950	FONDO SPERIMENTALE DI RIEQUILIBRIO - TRASFERIMENTI DELLO STATO	RS	0,00	RR	0,00	R	0,00	CP		EP	0,00
		CP	711.253,32	RC	695.278,72	A	695.278,72		-15.974,60	EC	0,00
		CS	711.253,32	TR	695.278,72	CS	-15.974,60			TR	0,00
	<b>CATEGORIA 1 - FONDI PEREQUATIVI DALLO STATO</b>	RS	<b>0,00</b>	RR	<b>0,00</b>	R	<b>0,00</b>	CP		EP	<b>0,00</b>
		CP	<b>711.253,32</b>	RC	<b>695.278,72</b>	A	<b>695.278,72</b>		<b>-15.974,60</b>	EC	<b>0,00</b>
		CS	<b>711.253,32</b>	TR	<b>695.278,72</b>	CS	<b>-15.974,60</b>			TR	<b>0,00</b>
	<b>TIPOLOGIA 301 - FONDI PEREQUATIVI DA AMMINISTRAZIONI CENTRALI</b>	RS	0,00	RR	0,00	R	0,00	CP		EP	0,00
		CP	711.253,32	RC	695.278,72	A	695.278,72		-15.974,60	EC	0,00
		CS	711.253,32	TR	695.278,72	CS	-15.974,60			TR	0,00
	<b>TITOLO 1 - ENTRATE CORRENTI DI NATURA TRIBUTARIA, CONTRIBUTIVA E PEREQUATIVA</b>	RS	329.712,07	RR	97.398,94	R	-3.096,66	CP		EP	229.216,47
		CP	2.082.762,61	RC	1.859.493,63	A	2.005.153,10		-77.609,51	EC	145.659,47
		CS	2.274.938,25	TR	1.956.892,57	CS	-318.045,68			TR	374.875,94

TIPOLOGIA	TITOLO	DENOMINAZIONE	Residui attivi al 1/1/2025 (RS)		Riscossioni in conto residui (RR)		Riaccertamento residui (R)		Maggiori o minori entrate di competenza = A-CP		Residui attivi da esercizi precedenti (EP=RS-RR+R)	
			Previsioni definitive di competenza (CP)	Previsioni definitive di cassa (CS)	Riscossioni in conto competenza (RC)	Totale riscossioni (TR=RR+RC)	Accertamenti (A)	Maggiori o minori entrate di cassa = TR-CS)	Residui attivi da esercizio di competenza (EC=A-RC)	Totale residui attivi da riportare (TR=EP+EC)		
<b>TITOLO 2 - TRASFERIMENTI CORRENTI</b>												
550		TRASFERIMENTI CORRENTI DA MINISTERO	RS	0,00	RR	0,00	R	0,00	EP	0,00	EP	0,00
			CP	52.371,56	RC	55.120,46	A	55.120,46	CP	2.748,90	EC	0,00
			CS	52.371,56	TR	55.120,46	CS	2.748,90	TR		TR	0,00
1225		CONTRIBUTO 0-6 ANNI	RS	0,00	RR	0,00	R	0,00	EP	0,00	EP	0,00
			CP	13.812,66	RC	13.812,66	A	13.812,66	CP	0,00	EC	0,00
			CS	13.812,66	TR	13.812,66	CS	0,00	TR		TR	0,00
1240		CONTRIBUTI ALLE BIBLIOTECHE PER ACQUISTO LIBRI	RS	0,00	RR	0,00	R	0,00	EP	0,00	EP	0,00
			CP	12.286,99	RC	12.286,99	A	12.286,99	CP	0,00	EC	0,00
			CS	12.286,99	TR	12.286,99	CS	0,00	TR		TR	0,00
1300		CONTRIBUTO MAGGIORE ONERE DEI COMUNI DELLE REGIONI STATUTO ORDINARIO AGGIORNAMENTO INDENNITA' SINDACI E AMMINISTRATORI LOCALI	RS	21.778,50	RR	0,00	R	-21.778,50	EP	0,00	EP	0,00
			CP	21.778,50	RC	21.778,50	A	21.778,50	CP	0,00	EC	0,00
			CS	43.557,00	TR	21.778,50	CS	-21.778,50	TR		TR	0,00
1315		FONDO PER FINANZIAMENTO CENTRI ESTIVI E ATTIVITA' SOCIO EDUCATIVE A FAVORE DEI MINORI	RS	0,00	RR	0,00	R	0,00	EP	0,00	EP	0,00
			CP	4.915,33	RC	4.914,88	A	4.914,88	CP	-0,45	EC	0,00
			CS	4.915,33	TR	4.914,88	CS	-0,45	TR		TR	0,00
1325		FONDO MINISTERIALE PER ASILO NIDO (O MICRONIDO)	RS	0,00	RR	0,00	R	0,00	EP	0,00	EP	0,00
			CP	61.345,60	RC	61.344,99	A	61.344,99	CP	-0,61	EC	0,00
			CS	61.345,60	TR	61.344,99	CS	-0,61	TR		TR	0,00
1325.1		FONDO MINISTERIALE PER TRASPORTO SCOLASTICO DISABILI	RS	0,00	RR	0,00	R	0,00	EP	0,00	EP	0,00
			CP	4.390,00	RC	0,00	A	0,00	CP	-4.390,00	EC	0,00
			CS	4.390,00	TR	0,00	CS	-4.390,00	TR		TR	0,00
1325.2		TRASFERIMENTI DA MINISTERO PER FINALITA' SOCIALI	RS	0,00	RR	0,00	R	0,00	EP	0,00	EP	0,00
			CP	0,00	RC	20.256,99	A	30.001,08	CP	30.001,08	EC	9.744,09
			CS	0,00	TR	20.256,99	CS	20.256,99	TR		TR	9.744,09
1345.1		CONTRIBUTO POTENZIAMENTO SERVIZI SOCIALI - ART. 1, COMMI 797 E SS. L. 178/2020	RS	0,00	RR	0,00	R	0,00	EP	0,00	EP	0,00
			CP	18.564,80	RC	18.954,77	A	18.954,77	CP	389,97	EC	0,00
			CS	18.564,80	TR	18.954,77	CS	389,97	TR		TR	0,00
1355		TRASFERIMENTI STATO PER DEFICIT COVID COME DA CERTIFICAZIONE PRESENTATA	RS	0,00	RR	0,00	R	0,00	EP	0,00	EP	0,00
			CP	6.676,16	RC	6.676,16	A	6.676,16	CP	0,00	EC	0,00
			CS	6.676,16	TR	6.676,16	CS	0,00	TR		TR	0,00
1625		CONTRIBUTO A SOSTEGNO DELLE SPESE PER L'AFFIDAMENETO DEI MINORI CON SENTENZA DELL'AUTORITA' GIUDIZIARIA	RS	0,00	RR	0,00	R	0,00	EP	0,00	EP	0,00
			CP	43.879,48	RC	0,00	A	43.879,48	CP	0,00	EC	43.879,48
			CS	43.879,48	TR	0,00	CS	-43.879,48	TR		TR	43.879,48

TITOLO	TIPOLOGIA	DENOMINAZIONE	Residui attivi al 1/1/2025 (RS)		Riscossioni in conto residui (RR)		Riaccertamento residui (R)		Maggiori o minori entrate di competenza = A-CP		Residui attivi da esercizi precedenti (EP=RS-RR+R)	
			Previsioni definitive di competenza (CP)	Previsioni definitive di cassa (CS)	Riscossioni in conto competenza (RC)	Totale riscossioni (TR=RR+RC)	Accertamenti (A)	Maggiori o minori entrate di cassa = TR-CS)	Residui attivi da esercizio di competenza (EC=A-RC)	Totale residui attivi da riportare (TR=EP+EC)		
4068		PNRR M1C1 SUB INVESTIMENTO 2.2.3 "DIGITALIZZAZIONE E SEMPLIFICAZIONE DELLE PROCEDURE (SUAP E SUE)	RS	0,00	RR	0,00	R	0,00	CP	0,00	EP	0,00
			CP	1.622,74	RC	0,00	A	1.622,74		0,00	EC	1.622,74
			CS	1.622,74	TR	0,00	CS	-1.622,74			TR	1.622,74
		<b>CATEGORIA 1 - TRASFERIMENTI CORRENTI DA AMMINISTRAZIONI CENTRALI</b>	<b>RS</b>	<b>21.778,50</b>	<b>RR</b>	<b>0,00</b>	<b>R</b>	<b>-21.778,50</b>	<b>CP</b>	<b>28.748,89</b>	<b>EP</b>	<b>0,00</b>
			<b>CP</b>	<b>241.643,82</b>	<b>RC</b>	<b>215.146,40</b>	<b>A</b>	<b>270.392,71</b>			<b>EC</b>	<b>55.246,31</b>
			<b>CS</b>	<b>263.422,32</b>	<b>TR</b>	<b>215.146,40</b>	<b>CS</b>	<b>-48.275,92</b>			<b>TR</b>	<b>55.246,31</b>
1230		CONTRIBUTO PER SERVIZIO ASSISTENZA AD PERSONAM ALUNNI SCUOLA SUPERIORE	RS	0,00	RR	0,00	R	0,00	CP	4.243,50	EP	0,00
			CP	12.000,00	RC	16.243,50	A	16.243,50			EC	0,00
			CS	12.000,00	TR	16.243,50	CS	4.243,50			TR	0,00
1600		CONTRIBUTO REGIONALE PER FUNZIONI SOCIO-ASSISTENZIALI	RS	26.988,47	RR	26.988,47	R	0,00	CP	2.344,00	EP	0,00
			CP	61.172,79	RC	40.922,07	A	63.516,79			EC	22.594,72
			CS	88.161,26	TR	67.910,54	CS	-20.250,72			TR	22.594,72
1700		CONTRIBUTO REGIONALE IN CONTO INTERESSI SU MUTUI IN AMMORTAMENTO	RS	0,00	RR	0,00	R	0,00	CP	-8,82	EP	0,00
			CP	5.960,00	RC	5.951,18	A	5.951,18			EC	0,00
			CS	5.960,00	TR	5.951,18	CS	-8,82			TR	0,00
1850		CONTRIBUTO REGIONALE MANUTENZIONE STRAORDINARIA PISTA CICLABILE	RS	1.903,20	RR	0,00	R	0,00	CP	0,00	EP	1.903,20
			CP	0,00	RC	0,00	A	0,00			EC	0,00
			CS	1.903,20	TR	0,00	CS	-1.903,20			TR	1.903,20
		<b>CATEGORIA 2 - TRASFERIMENTI CORRENTI DA AMMINISTRAZIONI LOCALI</b>	<b>RS</b>	<b>28.891,67</b>	<b>RR</b>	<b>26.988,47</b>	<b>R</b>	<b>0,00</b>	<b>CP</b>	<b>6.578,68</b>	<b>EP</b>	<b>1.903,20</b>
			<b>CP</b>	<b>79.132,79</b>	<b>RC</b>	<b>63.116,75</b>	<b>A</b>	<b>85.711,47</b>			<b>EC</b>	<b>22.594,72</b>
			<b>CS</b>	<b>108.024,46</b>	<b>TR</b>	<b>90.105,22</b>	<b>CS</b>	<b>-17.919,24</b>			<b>TR</b>	<b>24.497,92</b>
			RS	50.670,17	RR	26.988,47	R	-21.778,50	CP	35.327,57	EP	1.903,20
			CP	320.776,61	RC	278.263,15	A	356.104,18			EC	77.841,03
			CS	371.446,78	TR	305.251,62	CS	-66.195,16			TR	79.744,23
		<b>TITOLO 2 - TRASFERIMENTI CORRENTI</b>	<b>RS</b>	<b>50.670,17</b>	<b>RR</b>	<b>26.988,47</b>	<b>R</b>	<b>-21.778,50</b>	<b>CP</b>	<b>35.327,57</b>	<b>EP</b>	<b>1.903,20</b>
			<b>CP</b>	<b>320.776,61</b>	<b>RC</b>	<b>278.263,15</b>	<b>A</b>	<b>356.104,18</b>			<b>EC</b>	<b>77.841,03</b>
			<b>CS</b>	<b>371.446,78</b>	<b>TR</b>	<b>305.251,62</b>	<b>CS</b>	<b>-66.195,16</b>			<b>TR</b>	<b>79.744,23</b>

TIPOLOGIA	TITOLO	Residui attivi al 1/1/2025 (RS)		Riscossioni in conto residui (RR)		Riaccertamento residui (R)		Residui attivi da esercizi precedenti (EP=RS-RR+R)	
		Previsioni definitive di competenza (CP)	Previsioni definitive di cassa (CS)	Riscossioni in conto competenza (RC)	Totale riscossioni (TR=RR+RC)	Accertamenti (A)	Maggiori o minori entrate di competenza = A-CP	Residui attivi da esercizio di competenza (EC=A-RC)	Totale residui attivi da riportare (TR=EP+EC)
<b>TITOLO 3 - ENTRATE EXTRATRIBUTARIE</b>									
	1870	PROVENTI DA VENDITA KIT RIFIUTI	RS 0,00	RR 0,00	R 0,00	0,00	0,00	EP 0,00	0,00
			CP 100,00	RC 727,06	A 727,06	CP	627,06	EC 0,00	0,00
			CS 100,00	TR 727,06	CS 627,06	TR	0,00	TR 0,00	0,00
		<b>CATEGORIA 1 - VENDITA DI BENI</b>	<b>RS 0,00</b>	<b>RR 0,00</b>	<b>R 0,00</b>	<b>0,00</b>	<b>0,00</b>	<b>EP 0,00</b>	<b>0,00</b>
			<b>CP 100,00</b>	<b>RC 727,06</b>	<b>A 727,06</b>	<b>CP</b>	<b>627,06</b>	<b>EC 0,00</b>	<b>0,00</b>
			<b>CS 100,00</b>	<b>TR 727,06</b>	<b>CS 627,06</b>	<b>TR</b>	<b>0,00</b>	<b>TR 0,00</b>	<b>0,00</b>
	1900	DIRITTI DI ROGITO CONTRATTI SOGGETTI A COMPENSAZIONE MINISTERIALE	RS 0,00	RR 0,00	R 0,00	0,00	0,00	EP 0,00	0,00
			CP 1.000,00	RC 0,00	A 0,00	CP	-1.000,00	EC 0,00	0,00
			CS 1.000,00	TR 0,00	CS -1.000,00	TR	0,00	TR 0,00	0,00
	1950	DIRITTI DI SEGRETERIA SOGGETTI A COMPENSAZIONE MINISTERIALE	RS 0,00	RR 0,00	R 0,00	0,00	0,00	EP 0,00	0,00
			CP 350,00	RC 350,00	A 350,00	CP	0,00	EC 0,00	0,00
			CS 350,00	TR 350,00	CS 0,00	TR	0,00	TR 0,00	0,00
	1975	DIRITTI DI SEGRETERIA ANAGRAFE	RS 0,00	RR 0,00	R 0,00	0,00	0,00	EP 0,00	0,00
			CP 260,00	RC 459,07	A 459,07	CP	199,07	EC 0,00	0,00
			CS 260,00	TR 459,07	CS 199,07	TR	0,00	TR 0,00	0,00
	1980	DIRITTI DI NOTIFICA	RS 0,00	RR 0,00	R 0,00	0,00	0,00	EP 0,00	0,00
			CP 50,00	RC 88,20	A 88,20	CP	38,20	EC 0,00	0,00
			CS 50,00	TR 88,20	CS 38,20	TR	0,00	TR 0,00	0,00
	1985	DIRITTI DI SEGRETERIA PRATICHE SEPARAZIONI/DIVORZI	RS 0,00	RR 0,00	R 0,00	0,00	0,00	EP 0,00	0,00
			CP 10,00	RC 0,00	A 0,00	CP	-10,00	EC 0,00	0,00
			CS 10,00	TR 0,00	CS -10,00	TR	0,00	TR 0,00	0,00
	2050	DIRITTI PER ACCORDI DI SEPARAZIONE, SCIOLGIMENTO/CESSAZIONE EFFETTI CIVILI, MATRIMONIO, MODIFICA CONDIZIONI	RS 0,00	RR 0,00	R 0,00	0,00	0,00	EP 0,00	0,00
			CP 200,00	RC 0,00	A 0,00	CP	-200,00	EC 0,00	0,00
			CS 200,00	TR 0,00	CS -200,00	TR	0,00	TR 0,00	0,00
	2100	DIRITTI PER IL RILASCIO DELLE CARTE D'IDENTITA'	RS 0,00	RR 0,00	R 0,00	0,00	0,00	EP 0,00	0,00
			CP 4.600,00	RC 2.627,60	A 2.627,60	CP	-1.972,40	EC 0,00	0,00
			CS 4.600,00	TR 2.627,60	CS -1.972,40	TR	0,00	TR 0,00	0,00
	2150	CENSIMENTO GENERALE DELLA POPOLAZIONE	RS 0,00	RR 0,00	R 0,00	0,00	0,00	EP 0,00	0,00
			CP 1.000,00	RC 0,00	A 0,00	CP	-1.000,00	EC 0,00	0,00
			CS 1.000,00	TR 0,00	CS -1.000,00	TR	0,00	TR 0,00	0,00
	2200	INTROITTE RIMBORSI DIVERSI	RS 27.703,68	RR 18.952,58	R -1.533,49	EP	7.217,61	EC 3.498,67	10.716,28
			CP 50.409,34	RC 48.193,64	A 51.692,31	CP	1.282,97	EC 3.498,67	10.716,28
			CS 78.113,02	TR 67.146,22	CS -10.966,80	TR	0,00	TR 0,00	0,00

TITOLO	TIPOLOGIA	DENOMINAZIONE	Residui attivi al 1/1/2025 (RS)		Riscossioni in conto residui (RR)		Riaccertamento residui (R)		Residui attivi da esercizi precedenti (EP=RS-RR+R)	
			Previsioni definitive di competenza (CP)	Previsioni definitive di cassa (CS)	Riscossioni in conto competenza (RC)	Totale riscossioni (TR=RR+RC)	Accertamenti (A)	Maggiori o minori entrate di competenza = A-CP	Residui attivi da esercizio di competenza (EC=A-RC)	Totale residui attivi da riportare (TR=EP+EC)
2450		PROVENTI DEI SERVIZI DI MENSA SCOLASTICA	RS	3.095,80	RR	3.095,80	R	0,00	EP	0,00
			CP	87.446,89	RC	82.627,69	A	88.856,53	CP	1.409,64
			CS	90.542,69	TR	85.723,49	CS	-4.819,20	TR	6.228,84
2500		CONCORSO SPESE TRASPORTO ALUNNI	RS	0,00	RR	0,00	R	0,00	EP	0,00
			CP	6.560,00	RC	6.560,00	A	6.560,00	CP	0,00
			CS	6.560,00	TR	6.560,00	CS	0,00	TR	0,00
2550		PROVENTI IMPIANTI SPORTIVI	RS	0,00	RR	0,00	R	0,00	EP	0,00
			CP	200,00	RC	612,00	A	1.712,00	CP	1.512,00
			CS	200,00	TR	612,00	CS	412,00	TR	1.100,00
2555		PROVENTI DA UTILIZZO PATRIMONIO COMUNALE	RS	0,00	RR	0,00	R	0,00	EP	0,00
			CP	500,00	RC	480,00	A	480,00	CP	-20,00
			CS	500,00	TR	480,00	CS	-20,00	TR	0,00
2600		DIRITTI DI SEGRETERIA E ROGITO PER RIMBORSI SPESE CERTIFICAZIONI URBANISTICHE	RS	0,00	RR	0,00	R	0,00	EP	0,00
			CP	22.711,65	RC	22.641,65	A	22.641,65	CP	-70,00
			CS	22.711,65	TR	22.641,65	CS	-70,00	TR	0,00
2610		DIRITTI DI SEGRETERIA ACCESSO AGLI ATTI PRATICHE EDILIZIE	RS	0,00	RR	0,00	R	0,00	EP	0,00
			CP	4.000,00	RC	2.640,00	A	2.640,00	CP	-1.360,00
			CS	4.000,00	TR	2.640,00	CS	-1.360,00	TR	0,00
2640		DIRITTI SEGRETERIA UTC	RS	0,00	RR	0,00	R	0,00	EP	0,00
			CP	360,00	RC	2.980,00	A	2.980,00	CP	2.620,00
			CS	360,00	TR	2.980,00	CS	2.620,00	TR	0,00
2650		DIRITTI DI ISTRUTTORIA PER RIMBORSI SPESE CERTIFICAZIONI URBANISTICHE	RS	0,00	RR	0,00	R	0,00	EP	0,00
			CP	2.000,00	RC	0,00	A	0,00	CP	-2.000,00
			CS	2.000,00	TR	0,00	CS	-2.000,00	TR	0,00
2660.1		DIRITTI SEGRETERIA POLIZIA LOCALE	RS	0,00	RR	0,00	R	0,00	EP	0,00
			CP	70,00	RC	0,00	A	0,00	CP	-70,00
			CS	70,00	TR	0,00	CS	-70,00	TR	0,00
2700		ALTRI DIRITTI E RIMBORSI SPESE CERTIFICAZIONI URBANISTICHE	RS	0,00	RR	0,00	R	0,00	EP	0,00
			CP	1.500,00	RC	0,00	A	0,00	CP	-1.500,00
			CS	1.500,00	TR	0,00	CS	-1.500,00	TR	0,00
3150		PROVENTI SERVIZIO ILLUMINAZIONE VOTIVA	RS	24,00	RR	0,00	R	-24,00	EP	0,00
			CP	12.000,00	RC	14.252,00	A	14.252,00	CP	2.252,00
			CS	12.024,00	TR	14.252,00	CS	2.228,00	TR	0,00

TIPOLOGIA	TITOLO	Residui attivi al 1/1/2025 (RS)		Riscossioni in conto residui (RR)		Riaccertamento residui (R)		Maggiori o minori entrate di competenza = A-CP		Residui attivi da esercizi precedenti (EP=RS-RR+R)	
		Previsioni definitive di competenza (CP)	Previsioni definitive di cassa (CS)	Riscossioni in conto competenza (RC)	Totale riscossioni (TR=RR+RC)	Accertamenti (A)	Maggiori o minori entrate di cassa = TR-CS)	Maggiori o minori entrate di competenza = A-CP	Residui attivi da esercizio di competenza (EC=A-RC)	Totale residui attivi da riportare (TR=EP+EC)	
	3300	RS	0,00	RR	0,00	R	0,00	EP	0,00	EP	0,00
		CP	50.000,00	RC	61.831,50	A	61.831,50	CP	11.831,50	EC	0,00
		CS	50.000,00	TR	61.831,50	CS	11.831,50	TR	0,00	TR	0,00
	3350	RS	0,00	RR	0,00	R	0,00	EP	0,00	EP	0,00
		CP	11.000,00	RC	0,00	A	9.368,20	CP	-1.631,80	EC	9.368,20
		CS	11.000,00	TR	0,00	CS	-11.000,00	TR	0,00	TR	9.368,20
	<b>CATEGORIA 2 - VENDITA DI SERVIZI</b>	<b>RS</b>	<b>30.823,48</b>	<b>RR</b>	<b>22.048,38</b>	<b>R</b>	<b>-1.557,49</b>	<b>EP</b>	<b>7.217,61</b>	<b>EP</b>	<b>7.217,61</b>
		<b>CP</b>	<b>256.227,88</b>	<b>RC</b>	<b>246.343,35</b>	<b>A</b>	<b>266.539,06</b>	<b>CP</b>	<b>10.311,18</b>	<b>EC</b>	<b>20.195,71</b>
		<b>CS</b>	<b>287.051,36</b>	<b>TR</b>	<b>268.391,73</b>	<b>CS</b>	<b>-18.659,63</b>	<b>TR</b>	<b>27.413,32</b>	<b>TR</b>	<b>27.413,32</b>
	3410.1	RS	1.498,90	RR	1.492,40	R	-6,50	EP	0,00	EP	0,00
		CP	1.000,00	RC	341,00	A	341,00	CP	-659,00	EC	0,00
		CS	2.498,90	TR	1.833,40	CS	-665,50	TR	0,00	TR	0,00
	3450	RS	8.049,26	RR	2.499,86	R	0,00	EP	0,00	EP	5.549,40
		CP	11.000,00	RC	10.150,19	A	11.038,71	CP	38,71	EC	888,52
		CS	19.049,26	TR	12.650,05	CS	-6.399,21	TR	0,00	TR	6.437,92
	3500	RS	0,00	RR	0,00	R	0,00	EP	0,00	EP	0,00
		CP	42,00	RC	0,00	A	0,00	CP	-42,00	EC	0,00
		CS	42,00	TR	0,00	CS	-42,00	TR	0,00	TR	0,00
	3550	RS	0,00	RR	0,00	R	0,00	EP	0,00	EP	0,00
		CP	1.000,00	RC	0,00	A	0,00	CP	-1.000,00	EC	0,00
		CS	1.000,00	TR	0,00	CS	-1.000,00	TR	0,00	TR	0,00
	3600	RS	10.441,02	RR	10.324,32	R	-116,70	EP	0,00	EP	0,00
		CP	43.466,70	RC	39.674,56	A	43.433,70	CP	-33,00	EC	3.759,14
		CS	53.907,72	TR	49.998,88	CS	-3.908,84	TR	0,00	TR	3.759,14
	<b>CATEGORIA 3 - PROVENTI DERIVANTI DALLA GESTIONE DEI BENI</b>	<b>RS</b>	<b>19.989,18</b>	<b>RR</b>	<b>14.316,58</b>	<b>R</b>	<b>-123,20</b>	<b>EP</b>	<b>5.549,40</b>	<b>EP</b>	<b>5.549,40</b>
		<b>CP</b>	<b>56.508,70</b>	<b>RC</b>	<b>50.165,75</b>	<b>A</b>	<b>54.813,41</b>	<b>CP</b>	<b>-1.695,29</b>	<b>EC</b>	<b>4.647,66</b>
		<b>CS</b>	<b>76.497,88</b>	<b>TR</b>	<b>64.482,33</b>	<b>CS</b>	<b>-12.015,55</b>	<b>TR</b>	<b>10.197,06</b>	<b>TR</b>	<b>10.197,06</b>
	TIPOLOGIA 100 - VENDITA DI BENI E SERVIZI E PROVENTI DERIVANTI DALLA GESTIONE DEI BENI	RS	50.812,66	RR	36.364,96	R	-1.680,69	EP	12.767,01	EP	12.767,01
		CP	312.836,58	RC	297.236,16	A	322.079,53	CP	9.242,95	EC	24.843,37
		CS	363.649,24	TR	333.601,12	CS	-30.048,12	TR	0,00	TR	37.610,38
	2350	RS	76.330,93	RR	3.335,18	R	-4.336,64	EP	68.659,11	EP	68.659,11
		CP	31.352,59	RC	20.824,82	A	24.992,88	CP	-6.359,71	EC	4.168,06
		CS	143.946,77	TR	24.160,00	CS	-119.786,77	TR	0,00	TR	72.827,17

TIPOLOGIA	TITOLO	Residui attivi al 1/1/2025 (RS)		Riscossioni in conto residui (RR)		Riaccertamento residui (R)		Maggiori o minori entrate di competenza = A-CP		Residui attivi da esercizi precedenti (EP=RS-RR+R)	
		Previsioni definitive di competenza (CP)	Previsioni definitive di cassa (CS)	Riscossioni in conto competenza (RC)	Totale riscossioni (TR=RR+RC)	Accertamenti (A)	Maggiori o minori entrate di cassa = TR-CS)	Maggiori o minori entrate di competenza = A-CP	Residui attivi da esercizio di competenza (EC=A-RC)	Totale residui attivi da riportare (TR=EP+EC)	
	2400	RS	0,00	RR	0,00	R	0,00	EP	0,00	0,00	0,00
		CP	1.000,00	RC	0,00	A	0,00	CP	-1.000,00	EC	0,00
		CS	1.000,00	TR	0,00	CS	-1.000,00	TR		TR	0,00
	<b>CATEGORIA 3 - ENTRATE DA IMPRESE DERIVANTI DALL'ATTIVITÀ DI CONTROLLO E REPRESSIONE DELLE IRREGOLARITÀ E DEGLI ILLECITI</b>	<b>RS</b>	<b>76.330,93</b>	<b>RR</b>	<b>3.335,18</b>	<b>R</b>	<b>-4.336,64</b>	<b>EP</b>		<b>68.659,11</b>	
		<b>CP</b>	<b>32.352,59</b>	<b>RC</b>	<b>20.824,82</b>	<b>A</b>	<b>24.992,88</b>	<b>CP</b>	<b>-7.359,71</b>	<b>EC</b>	<b>4.168,06</b>
		<b>CS</b>	<b>144.946,77</b>	<b>TR</b>	<b>24.160,00</b>	<b>CS</b>	<b>-120.786,77</b>	<b>TR</b>		<b>72.827,17</b>	
	2300	RS	294,00	RR	0,00	R	-294,00	EP	0,00	0,00	0,00
		CP	8.000,00	RC	5.876,00	A	5.876,00	CP	-2.124,00	EC	0,00
		CS	8.294,00	TR	5.876,00	CS	-2.418,00	TR		TR	0,00
	<b>CATEGORIA 4 - ENTRATE DA ISTITUZIONI SOCIALI PRIVATE DERIVANTI DALL'ATTIVITÀ DI CONTROLLO E REPRESSIONE DELLE IRREGOLARITÀ E DEGLI ILLECITI</b>	<b>RS</b>	<b>294,00</b>	<b>RR</b>	<b>0,00</b>	<b>R</b>	<b>-294,00</b>	<b>EP</b>		<b>0,00</b>	
		<b>CP</b>	<b>8.000,00</b>	<b>RC</b>	<b>5.876,00</b>	<b>A</b>	<b>5.876,00</b>	<b>CP</b>	<b>-2.124,00</b>	<b>EC</b>	<b>0,00</b>
		<b>CS</b>	<b>8.294,00</b>	<b>TR</b>	<b>5.876,00</b>	<b>CS</b>	<b>-2.418,00</b>	<b>TR</b>		<b>0,00</b>	
	<b>TIPOLOGIA 200 - PROVENTI DERIVANTI DALL'ATTIVITÀ DI CONTROLLO E REPRESSIONE DELLE IRREGOLARITÀ E DEGLI ILLECITI</b>	<b>RS</b>	<b>76.624,93</b>	<b>RR</b>	<b>3.335,18</b>	<b>R</b>	<b>-4.630,64</b>	<b>EP</b>		<b>68.659,11</b>	
		<b>CP</b>	<b>40.352,59</b>	<b>RC</b>	<b>26.700,82</b>	<b>A</b>	<b>30.868,88</b>	<b>CP</b>	<b>-9.483,71</b>	<b>EC</b>	<b>4.168,06</b>
		<b>CS</b>	<b>153.240,77</b>	<b>TR</b>	<b>30.036,00</b>	<b>CS</b>	<b>-123.204,77</b>	<b>TR</b>		<b>72.827,17</b>	
	3650	RS	0,00	RR	0,00	R	0,00	EP	0,00	0,00	0,00
		CP	100,00	RC	0,00	A	0,00	CP	-100,00	EC	0,00
		CS	100,00	TR	0,00	CS	-100,00	TR		TR	0,00
	<b>CATEGORIA 1 - INTERESSI ATTIVI DA TITOLI E FINANZIAMENTI A BREVE TERMINE</b>	<b>RS</b>	<b>0,00</b>	<b>RR</b>	<b>0,00</b>	<b>R</b>	<b>0,00</b>	<b>EP</b>		<b>0,00</b>	
		<b>CP</b>	<b>100,00</b>	<b>RC</b>	<b>0,00</b>	<b>A</b>	<b>0,00</b>	<b>CP</b>	<b>-100,00</b>	<b>EC</b>	<b>0,00</b>
		<b>CS</b>	<b>100,00</b>	<b>TR</b>	<b>0,00</b>	<b>CS</b>	<b>-100,00</b>	<b>TR</b>		<b>0,00</b>	
	3750	RS	0,00	RR	0,00	R	0,00	EP	0,00	0,00	0,00
		CP	200,00	RC	0,00	A	0,00	CP	-200,00	EC	0,00
		CS	200,00	TR	0,00	CS	-200,00	TR		TR	0,00
	<b>CATEGORIA 3 - ALTRI INTERESSI ATTIVI</b>	<b>RS</b>	<b>0,00</b>	<b>RR</b>	<b>0,00</b>	<b>R</b>	<b>0,00</b>	<b>EP</b>		<b>0,00</b>	
		<b>CP</b>	<b>200,00</b>	<b>RC</b>	<b>0,00</b>	<b>A</b>	<b>0,00</b>	<b>CP</b>	<b>-200,00</b>	<b>EC</b>	<b>0,00</b>
		<b>CS</b>	<b>200,00</b>	<b>TR</b>	<b>0,00</b>	<b>CS</b>	<b>-200,00</b>	<b>TR</b>		<b>0,00</b>	
	<b>TIPOLOGIA 300 - INTERESSI ATTIVI</b>	<b>RS</b>	<b>0,00</b>	<b>RR</b>	<b>0,00</b>	<b>R</b>	<b>0,00</b>	<b>EP</b>		<b>0,00</b>	
		<b>CP</b>	<b>300,00</b>	<b>RC</b>	<b>0,00</b>	<b>A</b>	<b>0,00</b>	<b>CP</b>	<b>-300,00</b>	<b>EC</b>	<b>0,00</b>
		<b>CS</b>	<b>300,00</b>	<b>TR</b>	<b>0,00</b>	<b>CS</b>	<b>-300,00</b>	<b>TR</b>		<b>0,00</b>	
	3800	RS	0,00	RR	0,00	R	0,00	EP	0,00	0,00	0,00
		CP	112.178,82	RC	112.178,82	A	112.178,82	CP	0,00	EC	0,00
		CS	112.178,82	TR	112.178,82	CS	0,00	TR		TR	0,00

TITOLO	TIPOLOGIA	DENOMINAZIONE	Residui attivi al 1/1/2025 (RS)		Riscossioni in conto residui (RR)		Riaccertamento residui (R)		Maggiori o minori entrate di competenza = A-CP		Residui attivi da esercizi precedenti (EP=RS-RR+R)	
			Previsioni definitive di competenza (CP)	Previsioni definitive di cassa (CS)	Riscossioni in conto competenza (RC)	Totale riscossioni (TR=RR+RC)	Accertamenti (A)	Maggiori o minori entrate di cassa = TR-CS)	Residui attivi da esercizio di competenza (EC=A-RC)	Totale residui attivi da riportare (TR=EP+EC)		
<b>CATEGORIA 3 - ENTRATE DERIVANTI DALLA DISTRIBUZIONE DI UTILI E AVANZI</b>			<b>RS</b>	<b>0,00</b>	<b>RR</b>	<b>0,00</b>	<b>R</b>	<b>0,00</b>	<b>CP</b>	<b>0,00</b>	<b>EP</b>	<b>0,00</b>
			<b>CP</b>	<b>112.178,82</b>	<b>RC</b>	<b>112.178,82</b>	<b>A</b>	<b>112.178,82</b>	<b>CP</b>	<b>0,00</b>	<b>EC</b>	<b>0,00</b>
			<b>CS</b>	<b>112.178,82</b>	<b>TR</b>	<b>112.178,82</b>	<b>CS</b>	<b>0,00</b>			<b>TR</b>	<b>0,00</b>
			RS	0,00	RR	0,00	R	0,00	CP	0,00	EP	0,00
		ALTRE ENTRATE DA REDDITI DA CAPITALE	CP	112.178,82	RC	112.178,82	A	112.178,82	CP	0,00	EC	0,00
			CS	112.178,82	TR	112.178,82	CS	0,00			TR	0,00
2010		ENTRATE DA RIMBORSI DI IVA A CREDITO	RS	0,00	RR	0,00	R	0,00	CP	9.435,37	EP	0,00
			CP	0,00	RC	6.551,44	A	9.435,37	CP	9.435,37	EC	2.883,93
			CS	0,00	TR	6.551,44	CS	6.551,44			TR	2.883,93
2020		ENTRATE DA RIMBORSI DI IRAP A CREDITO	RS	904,47	RR	0,00	R	-904,47	CP	0,00	EP	0,00
			CP	0,00	RC	0,00	A	0,00	CP	0,00	EC	0,00
			CS	904,47	TR	0,00	CS	-904,47			TR	0,00
3870		RIMBORSO INTERESSI MUTUO ICSC	RS	0,00	RR	0,00	R	0,00	CP	0,00	EP	0,00
			CP	18.064,31	RC	3.513,97	A	7.027,94	CP	-11.036,37	EC	3.513,97
			CS	18.064,31	TR	3.513,97	CS	-14.550,34			TR	3.513,97
3880		RIMBORSO SPESE ELETTORALI	RS	0,00	RR	0,00	R	0,00	CP	0,00	EP	0,00
			CP	1.887,20	RC	0,00	A	1.886,27	CP	-0,93	EC	1.886,27
			CS	1.887,20	TR	0,00	CS	-1.887,20			TR	1.886,27
<b>CATEGORIA 2 - RIMBORSI IN ENTRATA</b>			<b>RS</b>	<b>904,47</b>	<b>RR</b>	<b>0,00</b>	<b>R</b>	<b>-904,47</b>	<b>CP</b>	<b>-1.601,93</b>	<b>EP</b>	<b>0,00</b>
			<b>CP</b>	<b>19.951,51</b>	<b>RC</b>	<b>10.065,41</b>	<b>A</b>	<b>18.349,58</b>	<b>CP</b>	<b>0,00</b>	<b>EC</b>	<b>8.284,17</b>
			<b>CS</b>	<b>20.855,98</b>	<b>TR</b>	<b>10.065,41</b>	<b>CS</b>	<b>-10.790,57</b>			<b>TR</b>	<b>8.284,17</b>
2015		RISCOSSIONE IVA SPLIT PAYMENT ATTIVITA' COMMERCIALI	RS	0,00	RR	0,00	R	0,00	CP	0,00	EP	0,00
			CP	12.000,00	RC	10.657,00	A	11.291,02	CP	-708,98	EC	634,02
			CS	12.000,00	TR	10.657,00	CS	-1.343,00			TR	634,02
3900		PROVENTI PER RIPARTIZIONE INCENTIVI PROGETTAZIONI ESEGUITE D'UFFICIO	RS	0,00	RR	0,00	R	0,00	CP	0,00	EP	0,00
			CP	5.000,00	RC	0,00	A	0,00	CP	-5.000,00	EC	0,00
			CS	5.000,00	TR	0,00	CS	-5.000,00			TR	0,00
<b>CATEGORIA 99 - ALTRE ENTRATE CORRENTI N.A.C.</b>			<b>RS</b>	<b>0,00</b>	<b>RR</b>	<b>0,00</b>	<b>R</b>	<b>0,00</b>	<b>CP</b>	<b>-5.708,98</b>	<b>EP</b>	<b>0,00</b>
			<b>CP</b>	<b>17.000,00</b>	<b>RC</b>	<b>10.657,00</b>	<b>A</b>	<b>11.291,02</b>	<b>CP</b>	<b>0,00</b>	<b>EC</b>	<b>634,02</b>
			<b>CS</b>	<b>17.000,00</b>	<b>TR</b>	<b>10.657,00</b>	<b>CS</b>	<b>-6.343,00</b>			<b>TR</b>	<b>634,02</b>
TIPOLOGIA 500 - RIMBORSI E ALTRE ENTRATE CORRENTI			RS	904,47	RR	0,00	R	-904,47	CP	0,00	EP	0,00
			CP	36.951,51	RC	20.722,41	A	29.640,60	CP	-7.310,91	EC	8.918,19
			CS	37.855,98	TR	20.722,41	CS	-17.133,57			TR	8.918,19

TITOLO	TIPOLOGIA	DENOMINAZIONE	Residui attivi al 1/1/2025 (RS)		Riscossioni in conto residui (RR)		Riaccertamento residui (R)		Maggiori o minori entrate di competenza = A-CP		Residui attivi da esercizi precedenti (EP=RS-RR+R)	
			Previsioni definitive di competenza (CP)	Previsioni definitive di cassa (CS)	Riscossioni in conto competenza (RC)	Totale riscossioni (TR=RR+RC)	Accertamenti (A)	Maggiori o minori entrate di cassa = TR-CS)	Residui attivi da esercizio di competenza (EC=A-RC)	Totale residui attivi da riportare (TR=EP+EC)		
<b>TITOLO 3 - ENTRATE EXTRATRIBUTARIE</b>			RS	128.342,06	RR	39.700,14	R	-7.215,80			EP	81.426,12
			CP	502.619,50	RC	456.838,21	A	494.767,83	CP	-7.851,67	EC	37.929,62
			CS	667.224,81	TR	496.538,35	CS	-170.686,46			TR	119.355,74

TIPOLOGIA	TITOLO	DENOMINAZIONE	Residui attivi al 1/1/2025 (RS)		Riscossioni in conto residui (RR)		Riaccertamento residui (R)		Maggiori o minori entrate di competenza = A-CP		Residui attivi da esercizi precedenti (EP=RS-RR+R)	
			Previsioni definitive di competenza (CP)	Previsioni definitive di cassa (CS)	Riscossioni in conto competenza (RC)	Totale riscossioni (TR=RR+RC)	Accertamenti (A)	Maggiori o minori entrate di cassa = TR-CS)	Maggiori o minori entrate di competenza = A-CP	Residui attivi da esercizio di competenza (EC=A-RC)	Totale residui attivi da riportare (TR=EP+EC)	
<b>TITOLO 4 - ENTRATE IN CONTO CAPITALE</b>												
4040		CONTRIBUTO REGIONALE MANUTENZIONE STRAORDINARIA PISTA CICLABILE	RS	24.096,80	RR	25.090,98	R	994,18			EP	0,00
			CP	0,00	RC	0,00	A	0,00	CP	0,00	EC	0,00
			CS	24.096,80	TR	25.090,98	CS	994,18			TR	0,00
4063		MISURA 1.4.3 - PAGO PA - MISSIONE 1 - COMPONENTE 1 - PNRR INVESTIMENTO 1.4 SERVIZI E CITTADINANZA DIGITALE - CUP D91F22001740006	RS	15.782,00	RR	15.782,00	R	0,00			EP	0,00
			CP	0,00	RC	0,00	A	0,00	CP	0,00	EC	0,00
			CS	15.782,00	TR	15.782,00	CS	0,00			TR	0,00
4065		MISURA 1.4.1 - ESPERIENZA DEL CITTADINO NEI SERVIZI PUBBLICI M1C1 PNRR INVESTIMENTO 1.4 SERVIZI E CITTADINANZA DIGITALE - CUP D91F2200391000	RS	23.729,00	RR	23.729,00	R	0,00			EP	0,00
			CP	56.193,00	RC	56.193,00	A	56.193,00	CP	0,00	EC	0,00
			CS	79.922,00	TR	79.922,00	CS	0,00			TR	0,00
4068.1		MISURA 1.4.4 - ESTENSIONE UTILIZZO DELL'ANPR - ADESIONE STATO CIVILE DIGITALE(ANSC) - PNRR M1C1 INVESTIMENTO 1.4 "SERVIZI E CITTAD. DIG" CUP	RS	0,00	RR	0,00	R	0,00			EP	0,00
			CP	6.173,20	RC	0,00	A	6.173,20	CP	0,00	EC	6.173,20
			CS	6.173,20	TR	0,00	CS	-6.173,20			TR	6.173,20
4150		CONTRIBUTO MINISTERIALE RIQUALIFICAZIONE VILLA ZOPPOLA	RS	122.055,37	RR	91.508,34	R	-30.547,03			EP	0,00
			CP	0,00	RC	0,00	A	0,00	CP	0,00	EC	0,00
			CS	122.055,37	TR	91.508,34	CS	-30.547,03			TR	0,00
4360		CONTRIBUTO AGLI INVESTIMENTI PER BANDO SCUOLA DIGITAL SMART 2023	RS	32.341,56	RR	32.341,56	R	0,00			EP	0,00
			CP	0,00	RC	0,00	A	0,00	CP	0,00	EC	0,00
			CS	32.341,56	TR	32.341,56	CS	0,00			TR	0,00
4450		CONTRIBUTO REGIONALE PER MANUTENZIONE VIA BREDE	RS	28.000,00	RR	26.126,95	R	-1.873,05			EP	0,00
			CP	0,00	RC	0,00	A	0,00	CP	0,00	EC	0,00
			CS	28.000,00	TR	26.126,95	CS	-1.873,05			TR	0,00
<b>CATEGORIA 1 - CONTRIBUTI AGLI INVESTIMENTI DA AMMINISTRAZIONI PUBBLICHE</b>			<b>RS</b>	<b>246.004,73</b>	<b>RR</b>	<b>214.578,83</b>	<b>R</b>	<b>-31.425,90</b>			<b>EP</b>	<b>0,00</b>
			<b>CP</b>	<b>62.366,20</b>	<b>RC</b>	<b>56.193,00</b>	<b>A</b>	<b>62.366,20</b>	<b>CP</b>	<b>0,00</b>	<b>EC</b>	<b>6.173,20</b>
			<b>CS</b>	<b>308.370,93</b>	<b>TR</b>	<b>270.771,83</b>	<b>CS</b>	<b>-37.599,10</b>			<b>TR</b>	<b>6.173,20</b>
4070		CONTRIBUTI AGLI INVESTIMENTI DA PRIVATI PER MINI ALLOGGI E GREENWAY LOTTO 8	RS	29.881,00	RR	29.881,00	R	0,00			EP	0,00
			CP	130.000,00	RC	0,00	A	0,00	CP	-130.000,00	EC	0,00
			CS	159.881,00	TR	29.881,00	CS	-130.000,00			TR	0,00
<b>CATEGORIA 3 - CONTRIBUTI AGLI INVESTIMENTI DA IMPRESE</b>			<b>RS</b>	<b>29.881,00</b>	<b>RR</b>	<b>29.881,00</b>	<b>R</b>	<b>0,00</b>			<b>EP</b>	<b>0,00</b>
			<b>CP</b>	<b>130.000,00</b>	<b>RC</b>	<b>0,00</b>	<b>A</b>	<b>0,00</b>	<b>CP</b>	<b>-130.000,00</b>	<b>EC</b>	<b>0,00</b>
			<b>CS</b>	<b>159.881,00</b>	<b>TR</b>	<b>29.881,00</b>	<b>CS</b>	<b>-130.000,00</b>			<b>TR</b>	<b>0,00</b>

TIPOLOGIA	TITOLO	DENOMINAZIONE	Residui attivi al 1/1/2025 (RS)		Riscossioni in conto residui (RR)		Riaccertamento residui (R)		Maggiori o minori entrate di competenza = A-CP		Residui attivi da esercizi precedenti (EP=RS-RR+R)	
			Previsioni definitive di competenza (CP)	Previsioni definitive di cassa (CS)	Riscossioni in conto competenza (RC)	Totale riscossioni (TR=RR+RC)	Accertamenti (A)	Maggiori o minori entrate di cassa = TR-CS	Residui attivi da esercizio di competenza (EC=A-RC)	Totale residui attivi da riportare (TR=EP+EC)		
<b>TIPOLOGIA 200 - CONTRIBUTI AGLI INVESTIMENTI</b>												
			RS	275.885,73	RR	244.459,83	R	-31.425,90			EP	0,00
			CP	192.366,20	RC	56.193,00	A	62.366,20	CP	-130.000,00	EC	6.173,20
			CS	468.251,93	TR	300.652,83	CS	-167.599,10			TR	6.173,20
4100		CONTRIBUTO STATO PER OPERE DI MESSA IN SICUREZZA E RISPARMIO ENERGETICO CENTRO MEDICO	RS	54.173,16	RR	50.000,00	R	0,00			EP	4.173,16
			CP	0,00	RC	0,00	A	0,00	CP	0,00	EC	0,00
			CS	54.173,16	TR	50.000,00	CS	-4.173,16			TR	4.173,16
4110.1		CONTRIBUTO STATO PER OPERE DI MESSA IN SICUREZZA E RISPARMIO ENERGETICO CASA DELLE ASSOCIAZIONI	RS	29.536,35	RR	0,00	R	0,00			EP	29.536,35
			CP	0,00	RC	0,00	A	0,00	CP	0,00	EC	0,00
			CS	29.536,35	TR	0,00	CS	-29.536,35			TR	29.536,35
<b>CATEGORIA 10 - ALTRI TRASFERIMENTI IN CONTO CAPITALE DA AMMINISTRAZIONI PUBBLICHE</b>												
			RS	83.709,51	RR	50.000,00	R	0,00			EP	33.709,51
			CP	0,00	RC	0,00	A	0,00	CP	0,00	EC	0,00
			CS	83.709,51	TR	50.000,00	CS	-33.709,51			TR	33.709,51
4550		PROVENTI STANDARD AGGIUNTIVI DI QUALITA' - ATTUAZIONE NORME PGT	RS	11.851,60	RR	0,00	R	-11.851,60			EP	0,00
			CP	717.410,65	RC	164.143,97	A	164.143,97	CP	-553.266,68	EC	0,00
			CS	729.262,25	TR	164.143,97	CS	-565.118,28			TR	0,00
<b>CATEGORIA 11 - ALTRI TRASFERIMENTI IN CONTO CAPITALE DA FAMIGLIE</b>												
			RS	11.851,60	RR	0,00	R	-11.851,60			EP	0,00
			CP	717.410,65	RC	164.143,97	A	164.143,97	CP	-553.266,68	EC	0,00
			CS	729.262,25	TR	164.143,97	CS	-565.118,28			TR	0,00
<b>TIPOLOGIA 300 - ALTRI TRASFERIMENTI IN CONTO CAPITALE</b>												
			RS	95.561,11	RR	50.000,00	R	-11.851,60			EP	33.709,51
			CP	717.410,65	RC	164.143,97	A	164.143,97	CP	-553.266,68	EC	0,00
			CS	812.971,76	TR	214.143,97	CS	-598.827,79			TR	33.709,51
4700		PROVENTI DALLA CESSIONE DI CAPPELLE - TOMBE DI FAMIGLIA	RS	0,00	RR	0,00	R	0,00			EP	0,00
			CP	35.000,00	RC	0,00	A	0,00	CP	-35.000,00	EC	0,00
			CS	35.000,00	TR	0,00	CS	-35.000,00			TR	0,00
<b>CATEGORIA 1 - ALIENAZIONE DI BENI MATERIALI</b>												
			RS	0,00	RR	0,00	R	0,00			EP	0,00
			CP	35.000,00	RC	0,00	A	0,00	CP	-35.000,00	EC	0,00
			CS	35.000,00	TR	0,00	CS	-35.000,00			TR	0,00
3960		PROVENTI CESSIONE AREA P.E.E.P.	RS	0,00	RR	0,00	R	0,00			EP	0,00
			CP	10.000,00	RC	0,00	A	0,00	CP	-10.000,00	EC	0,00
			CS	10.000,00	TR	0,00	CS	-10.000,00			TR	0,00
<b>CATEGORIA 2 - CESSIONE DI TERRENI E DI BENI MATERIALI NON PRODOTTI</b>												
			RS	0,00	RR	0,00	R	0,00			EP	0,00
			CP	10.000,00	RC	0,00	A	0,00	CP	-10.000,00	EC	0,00
			CS	10.000,00	TR	0,00	CS	-10.000,00			TR	0,00
			RS	0,00	RR	0,00	R	0,00			EP	0,00
			CP	10.000,00	RC	0,00	A	0,00	CP	-10.000,00	EC	0,00
			CS	10.000,00	TR	0,00	CS	-10.000,00			TR	0,00

TIPOLOGIA	TITOLO	Residui attivi al 1/1/2025 (RS)		Riscossioni in conto residui (RR)		Riaccertamento residui (R)		Residui attivi da esercizi precedenti (EP=RS-RR+R)	
		Previsioni definitive di competenza (CP)	Previsioni definitive di cassa (CS)	Riscossioni in conto competenza (RC)	Totale riscossioni (TR=RR+RC)	Accertamenti (A)	Maggiori o minori entrate di competenza = A-CP	Residui attivi da esercizio di competenza (EC=A-RC)	Totale residui attivi da riportare (TR=EP+EC)
	<b>TIPOLOGIA 400 - ENTRATE DA ALIENAZIONE DI BENI MATERIALI E IMMATERIALI</b>								
	4500	RS	0,00	RR	0,00	R	0,00	EP	0,00
		CP	45.000,00	RC	0,00	A	0,00	CP	-45.000,00
		CS	45.000,00	TR	0,00	CS	-45.000,00	TR	0,00
		RS	0,00	RR	0,00	R	0,00	EP	0,00
		CP	130.000,00	RC	131.858,21	A	131.858,21	CP	1.858,21
		CS	130.000,00	TR	131.858,21	CS	1.858,21	TR	0,00
	<b>CATEGORIA 1 - PERMESSI DA COSTRUIRE</b>	<b>RS</b>	<b>0,00</b>	<b>RR</b>	<b>0,00</b>	<b>R</b>	<b>0,00</b>	<b>EP</b>	<b>0,00</b>
		<b>CP</b>	<b>130.000,00</b>	<b>RC</b>	<b>131.858,21</b>	<b>A</b>	<b>131.858,21</b>	<b>CP</b>	<b>1.858,21</b>
		<b>CS</b>	<b>130.000,00</b>	<b>TR</b>	<b>131.858,21</b>	<b>CS</b>	<b>1.858,21</b>	<b>TR</b>	<b>0,00</b>
	4600	RS	0,00	RR	0,00	R	0,00	EP	0,00
		CP	200,00	RC	3.470,48	A	3.470,48	CP	3.270,48
		CS	200,00	TR	3.470,48	CS	3.270,48	TR	0,00
	<b>CATEGORIA 4 - ALTRE ENTRATE IN CONTO CAPITALE N.A.C.</b>	<b>RS</b>	<b>0,00</b>	<b>RR</b>	<b>0,00</b>	<b>R</b>	<b>0,00</b>	<b>EP</b>	<b>0,00</b>
		<b>CP</b>	<b>200,00</b>	<b>RC</b>	<b>3.470,48</b>	<b>A</b>	<b>3.470,48</b>	<b>CP</b>	<b>3.270,48</b>
		<b>CS</b>	<b>200,00</b>	<b>TR</b>	<b>3.470,48</b>	<b>CS</b>	<b>3.270,48</b>	<b>TR</b>	<b>0,00</b>
	<b>TIPOLOGIA 500 - ALTRE ENTRATE IN CONTO CAPITALE</b>	RS	0,00	RR	0,00	R	0,00	EP	0,00
		CP	130.200,00	RC	135.328,69	A	135.328,69	CP	5.128,69
		CS	130.200,00	TR	135.328,69	CS	5.128,69	TR	0,00
	<b>TITOLO 4 - ENTRATE IN CONTO CAPITALE</b>	RS	371.446,84	RR	294.459,83	R	-43.277,50	EP	33.709,51
		CP	1.084.976,85	RC	355.665,66	A	361.838,86	CP	-723.137,99
		CS	1.456.423,69	TR	650.125,49	CS	-806.298,20	TR	39.882,71

TITOLO	TIPOLOGIA	DENOMINAZIONE	Residui attivi al 1/1/2025 (RS)		Riscossioni in conto residui (RR)		Riaccertamento residui (R)		Maggiori o minori entrate di competenza = A-CP		Residui attivi da esercizi precedenti (EP=RS-RR+R)	
			Previsioni definitive di competenza (CP)	Previsioni definitive di cassa (CS)	Riscossioni in conto competenza (RC)	Totale riscossioni (TR=RR+RC)	Accertamenti (A)	Maggiori o minori entrate di cassa = TR-CS)	Residui attivi da esercizio di competenza (EC=A-RC)	Totale residui attivi da riportare (TR=EP+EC)		
<b>TITOLO 7 - ANTICIPAZIONI DA ISTITUTO TESORIERE/CASSIERE</b>												
4900		ANTICIPAZIONI DA ISTITUTO TESORIERE - CASSIERE	RS	0,00	RR	0,00	R	0,00	EP	0,00		0,00
			CP	2.290.000,00	RC	2.046.466,17	A	2.046.466,17	CP	-243.533,83	EC	0,00
			CS	2.290.000,00	TR	2.046.466,17	CS	-243.533,83	TR		TR	0,00
		<b>CATEGORIA 1 - ANTICIPAZIONI DA ISTITUTO TESORIERE/CASSIERE</b>	<b>RS</b>	<b>0,00</b>	<b>RR</b>	<b>0,00</b>	<b>R</b>	<b>0,00</b>	<b>EP</b>	<b>0,00</b>		<b>0,00</b>
			<b>CP</b>	<b>2.290.000,00</b>	<b>RC</b>	<b>2.046.466,17</b>	<b>A</b>	<b>2.046.466,17</b>	<b>CP</b>	<b>-243.533,83</b>	<b>EC</b>	<b>0,00</b>
			<b>CS</b>	<b>2.290.000,00</b>	<b>TR</b>	<b>2.046.466,17</b>	<b>CS</b>	<b>-243.533,83</b>	<b>TR</b>		<b>TR</b>	<b>0,00</b>
		TIPOLOGIA 100 - ANTICIPAZIONI DA ISTITUTO TESORIERE/CASSIERE	RS	0,00	RR	0,00	R	0,00	EP	0,00		0,00
			CP	2.290.000,00	RC	2.046.466,17	A	2.046.466,17	CP	-243.533,83	EC	0,00
			CS	2.290.000,00	TR	2.046.466,17	CS	-243.533,83	TR		TR	0,00
		<b>TITOLO 7 - ANTICIPAZIONI DA ISTITUTO TESORIERE/CASSIERE</b>	<b>RS</b>	<b>0,00</b>	<b>RR</b>	<b>0,00</b>	<b>R</b>	<b>0,00</b>	<b>EP</b>	<b>0,00</b>		<b>0,00</b>
			<b>CP</b>	<b>2.290.000,00</b>	<b>RC</b>	<b>2.046.466,17</b>	<b>A</b>	<b>2.046.466,17</b>	<b>CP</b>	<b>-243.533,83</b>	<b>EC</b>	<b>0,00</b>
			<b>CS</b>	<b>2.290.000,00</b>	<b>TR</b>	<b>2.046.466,17</b>	<b>CS</b>	<b>-243.533,83</b>	<b>TR</b>		<b>TR</b>	<b>0,00</b>

TIPOLOGIA	TITOLO	Residui attivi al 1/1/2025 (RS)		Riscossioni in conto residui (RR)		Riaccertamento residui (R)		Residui attivi da esercizi precedenti (EP=RS-RR+R)	
		Previsioni definitive di competenza (CP)	Previsioni definitive di cassa (CS)	Riscossioni in conto competenza (RC)	Totale riscossioni (TR=RR+RC)	Accertamenti (A)	Maggiori o minori entrate di competenza = A-CP	Residui attivi da esercizio di competenza (EC=A-RC)	Totale residui attivi da riportare (TR=EP+EC)
<b>TITOLO 9 - ENTRATE PER CONTO TERZI E PARTITE DI GIRO</b>									
6300.1	RITENUTA PER SCISSIONE CONTABILE IVA (SPLIT PAYMENT)	RS	716,41	RR	0,00	R	-716,41	EP	0,00
		CP	300.000,00	RC	230.637,53	A	231.307,73	EC	670,20
		CS	300.716,41	TR	230.637,53	CS	-70.078,88	TR	670,20
6350	COMPONENTI PEREQUATIVE ARERA TARI	RS	310,30	RR	0,00	R	0,00	EP	310,30
		CP	12.969,45	RC	10.583,49	A	12.969,45	EC	2.385,96
		CS	13.279,75	TR	10.583,49	CS	-2.696,26	TR	2.696,26
	<b>CATEGORIA 1 - ALTRE RITENUTE</b>	<b>RS</b>	<b>1.026,71</b>	<b>RR</b>	<b>0,00</b>	<b>R</b>	<b>-716,41</b>	<b>EP</b>	<b>310,30</b>
		<b>CP</b>	<b>312.969,45</b>	<b>RC</b>	<b>241.221,02</b>	<b>A</b>	<b>244.277,18</b>	<b>EC</b>	<b>3.056,16</b>
		<b>CS</b>	<b>313.996,16</b>	<b>TR</b>	<b>241.221,02</b>	<b>CS</b>	<b>-72.775,14</b>	<b>TR</b>	<b>3.366,46</b>
5700	RITENUTE ERARIALI PER LAVORO DIPENDENTE	RS	0,00	RR	0,00	R	0,00	EP	0,00
		CP	100.000,00	RC	54.930,57	A	55.000,08	EC	69,51
		CS	100.000,00	TR	54.930,57	CS	-45.069,43	TR	69,51
5800	RITENUTE PER QUOTE SINDACALI	RS	0,00	RR	0,00	R	0,00	EP	0,00
		CP	3.000,00	RC	1.336,95	A	1.690,00	EC	353,05
		CS	3.000,00	TR	1.336,95	CS	-1.663,05	TR	353,05
5850	CESSIONE QUINTO DELLO STIPENDIO	RS	0,00	RR	0,00	R	0,00	EP	0,00
		CP	10.000,00	RC	3.228,00	A	3.497,00	EC	269,00
		CS	10.000,00	TR	3.228,00	CS	-6.772,00	TR	269,00
	<b>CATEGORIA 2 - RITENUTE SU REDDITI DA LAVORO DIPENDENTE</b>	<b>RS</b>	<b>0,00</b>	<b>RR</b>	<b>0,00</b>	<b>R</b>	<b>0,00</b>	<b>EP</b>	<b>0,00</b>
		<b>CP</b>	<b>113.000,00</b>	<b>RC</b>	<b>59.495,52</b>	<b>A</b>	<b>60.187,08</b>	<b>EC</b>	<b>691,56</b>
		<b>CS</b>	<b>113.000,00</b>	<b>TR</b>	<b>59.495,52</b>	<b>CS</b>	<b>-53.504,48</b>	<b>TR</b>	<b>691,56</b>
5650	RITENUTE PREVIDENZIALI ED ASSISTENZIALI AL PERSONALE	RS	14,84	RR	0,00	R	-14,84	EP	0,00
		CP	60.000,00	RC	27.415,08	A	27.415,08	EC	0,00
		CS	60.000,00	TR	27.415,08	CS	-32.584,92	TR	0,00
5750	RITENUTE ERARIALI LAVORO AUTONOMO	RS	0,00	RR	0,00	R	0,00	EP	0,00
		CP	40.000,00	RC	11.108,72	A	11.108,72	EC	0,00
		CS	40.000,00	TR	11.108,72	CS	-28.891,28	TR	0,00
	<b>CATEGORIA 3 - RITENUTE SU REDDITI DA LAVORO AUTONOMO</b>	<b>RS</b>	<b>14,84</b>	<b>RR</b>	<b>0,00</b>	<b>R</b>	<b>-14,84</b>	<b>EP</b>	<b>0,00</b>
		<b>CP</b>	<b>100.000,00</b>	<b>RC</b>	<b>38.523,80</b>	<b>A</b>	<b>38.523,80</b>	<b>EC</b>	<b>0,00</b>
		<b>CS</b>	<b>100.000,00</b>	<b>TR</b>	<b>38.523,80</b>	<b>CS</b>	<b>-61.476,20</b>	<b>TR</b>	<b>0,00</b>
6150	RIMBORSO DI ANTICIPAZIONI DI FONDI PER IL SERVIZIO ECONOMATO	RS	0,00	RR	0,00	R	0,00	EP	0,00
		CP	4.150,00	RC	1.000,00	A	1.000,00	EC	0,00
		CS	4.150,00	TR	1.000,00	CS	-3.150,00	TR	0,00

TIPOLOGIA	TITOLO	Residui attivi al 1/1/2025 (RS)		Riscossioni in conto residui (RR)		Riaccertamento residui (R)		Residui attivi da esercizi precedenti (EP=RS-RR+R)	
		Previsioni definitive di competenza (CP)		Riscossioni in conto competenza (RC)		Accertamenti (A)		Residui attivi da esercizio di competenza (EC=A-RC)	
		Previsioni definitive di cassa (CS)		Totale riscossioni (TR=RR+RC)		Maggiori o minori entrate di cassa = TR-CS		Totale residui attivi da riportare (TR=EP+EC)	
6160	DESTINAZIONE INCASSI VINCOLATI A SPESE CORRENTI AI SENSI DELL'ART. 195 DEL TUEL	RS	0,00	RR	0,00	R	0,00	EP	0,00
		CP	300.000,00	RC	0,00	A	0,00	CP	-300.000,00
		CS	300.000,00	TR	0,00	CS	-300.000,00	TR	0,00
6170	REINTEGRO INCASSI VINCOLATI AI SENSI DELL'ART. 195 DEL TUEL	RS	0,00	RR	0,00	R	0,00	EP	0,00
		CP	300.000,00	RC	0,00	A	0,00	CP	-300.000,00
		CS	300.000,00	TR	0,00	CS	-300.000,00	TR	0,00
6450	ENTRATE A SEGUITO DI SPESE NON ANDATE A BUON FINE	RS	0,00	RR	0,00	R	0,00	EP	0,00
		CP	5.000,00	RC	180,00	A	180,00	CP	-4.820,00
		CS	5.000,00	TR	180,00	CS	-4.820,00	TR	0,00
<b>CATEGORIA 99 - ALTRE ENTRATE PER PARTITE DI GIRO</b>		<b>RS</b>	<b>0,00</b>	<b>RR</b>	<b>0,00</b>	<b>R</b>	<b>0,00</b>	<b>EP</b>	<b>0,00</b>
		<b>CP</b>	<b>609.150,00</b>	<b>RC</b>	<b>1.180,00</b>	<b>A</b>	<b>1.180,00</b>	<b>CP</b>	<b>-607.970,00</b>
		<b>CS</b>	<b>609.150,00</b>	<b>TR</b>	<b>1.180,00</b>	<b>CS</b>	<b>-607.970,00</b>	<b>TR</b>	<b>0,00</b>
<b>TIPOLOGIA 100 - ENTRATE PER PARTITE DI GIRO</b>		<b>RS</b>	<b>1.041,55</b>	<b>RR</b>	<b>0,00</b>	<b>R</b>	<b>-731,25</b>	<b>EP</b>	<b>310,30</b>
		<b>CP</b>	<b>1.135.119,45</b>	<b>RC</b>	<b>340.420,34</b>	<b>A</b>	<b>344.168,06</b>	<b>CP</b>	<b>-790.951,39</b>
		<b>CS</b>	<b>1.136.146,16</b>	<b>TR</b>	<b>340.420,34</b>	<b>CS</b>	<b>-795.725,82</b>	<b>TR</b>	<b>4.058,02</b>
5950	RIMBORSO SPESE PER SERVIZI PER CONTO TERZI	RS	91.444,48	RR	26.780,48	R	-64.028,83	EP	635,17
		CP	100.000,00	RC	0,00	A	24.889,98	CP	-75.110,02
		CS	191.444,48	TR	26.780,48	CS	-164.664,00	TR	25.525,15
<b>CATEGORIA 1 - RIMBORSI PER ACQUISTO DI BENI E SERVIZI PER CONTO TERZI</b>		<b>RS</b>	<b>91.444,48</b>	<b>RR</b>	<b>26.780,48</b>	<b>R</b>	<b>-64.028,83</b>	<b>EP</b>	<b>635,17</b>
		<b>CP</b>	<b>100.000,00</b>	<b>RC</b>	<b>0,00</b>	<b>A</b>	<b>24.889,98</b>	<b>CP</b>	<b>-75.110,02</b>
		<b>CS</b>	<b>191.444,48</b>	<b>TR</b>	<b>26.780,48</b>	<b>CS</b>	<b>-164.664,00</b>	<b>TR</b>	<b>25.525,15</b>
6000	RIMBORSO SPESE ELETTORALI A CARICO DI ALTRE AMMINISTRAZIONI	RS	0,00	RR	0,00	R	0,00	EP	0,00
		CP	50.000,00	RC	8.838,99	A	8.838,99	CP	-41.161,01
		CS	50.000,00	TR	8.838,99	CS	-41.161,01	TR	0,00
<b>CATEGORIA 2 - TRASFERIMENTI PER CONTO TERZI RICEVUTI DA AMMINISTRAZIONI PUBBLICHE</b>		<b>RS</b>	<b>0,00</b>	<b>RR</b>	<b>0,00</b>	<b>R</b>	<b>0,00</b>	<b>EP</b>	<b>0,00</b>
		<b>CP</b>	<b>50.000,00</b>	<b>RC</b>	<b>8.838,99</b>	<b>A</b>	<b>8.838,99</b>	<b>CP</b>	<b>-41.161,01</b>
		<b>CS</b>	<b>50.000,00</b>	<b>TR</b>	<b>8.838,99</b>	<b>CS</b>	<b>-41.161,01</b>	<b>TR</b>	<b>0,00</b>
6250	QUOTA INCASSATA DAL COMUNE, DA RIVERSARE AL MINISTERO, PER EMISSIONE CARTA IDENTITA' ELETTRONICA	RS	2.569,21	RR	0,00	R	-2.569,21	EP	0,00
		CP	15.000,00	RC	9.614,33	A	10.647,23	CP	-4.352,77
		CS	17.569,21	TR	9.614,33	CS	-7.954,88	TR	1.032,90
<b>CATEGORIA 99 - ALTRE ENTRATE PER CONTO TERZI</b>		<b>RS</b>	<b>2.569,21</b>	<b>RR</b>	<b>0,00</b>	<b>R</b>	<b>-2.569,21</b>	<b>EP</b>	<b>0,00</b>
		<b>CP</b>	<b>15.000,00</b>	<b>RC</b>	<b>9.614,33</b>	<b>A</b>	<b>10.647,23</b>	<b>CP</b>	<b>-4.352,77</b>
		<b>CS</b>	<b>17.569,21</b>	<b>TR</b>	<b>9.614,33</b>	<b>CS</b>	<b>-7.954,88</b>	<b>TR</b>	<b>1.032,90</b>

TITOLO	TIPOLOGIA	DENOMINAZIONE	Residui attivi al 1/1/2025 (RS)		Riscossioni in conto residui (RR)		Riaccertamento residui (R)		Maggiori o minori entrate di competenza = A-CP		Residui attivi da esercizi precedenti (EP=RS-RR+R)	
			Previsioni definitive di competenza (CP)	Previsioni definitive di cassa (CS)	Riscossioni in conto competenza (RC)	Totale riscossioni (TR=RR+RC)	Accertamenti (A)	Maggiori o minori entrate di cassa = TR-CS)	Residui attivi da esercizio di competenza (EC=A-RC)	Totale residui attivi da riportare (TR=EP+EC)		
<b>TIPOLOGIA 200 - ENTRATE PER CONTO TERZI</b>												
			RS	94.013,69	RR	26.780,48	R	-66.598,04			EP	635,17
			CP	165.000,00	RC	18.453,32	A	44.376,20	CP	-120.623,80	EC	25.922,88
			CS	259.013,69	TR	45.233,80	CS	-213.779,89			TR	26.558,05
<b>TITOLO 9 - ENTRATE PER CONTO TERZI E PARTITE DI GIRO</b>												
			RS	95.055,24	RR	26.780,48	R	-67.329,29			EP	945,47
			CP	1.300.119,45	RC	358.873,66	A	388.544,26	CP	-911.575,19	EC	29.670,60
			CS	1.395.159,85	TR	385.654,14	CS	-1.009.505,71			TR	30.616,07
<b>TOTALE TITOLI</b>												
			RS	975.226,38	RR	485.327,86	R	-142.697,75			EP	347.200,77
			CP	7.581.255,02	RC	5.355.600,48	A	5.652.874,40	CP	-1.928.380,62	EC	297.273,92
			CS	8.455.193,38	TR	5.840.928,34	CS	-2.614.265,04			TR	644.474,69
<b>TOTALE GENERALE ENTRATE</b>												
			RS	<b>975.226,38</b>	RR	<b>485.327,86</b>	R	<b>-142.697,75</b>			EP	<b>347.200,77</b>
			CP	<b>7.685.656,05</b>	RC	<b>5.355.600,48</b>	A	<b>5.652.874,40</b>	CP	<b>-2.032.781,65</b>	EC	<b>297.273,92</b>
			CS	<b>8.455.317,22</b>	TR	<b>5.840.928,34</b>	CS	<b>-2.614.388,88</b>			TR	<b>644.474,69</b>

# Comune di Urago d'Oglio

---

*Conto del bilancio 2025*

## **SPESE PER CAPITOLO**

## RIEPILOGO GENERALE DELLE SPESE

MISSIONE PROGRAMMA TITOLO	DENOMINAZIONE	Residui passivi al 1/1/2025		Pagamenti in conto residui		Riaccertamento residui (R)		Economie di competenza		Residui passivi da esercizi precedenti	
		(RS)	(CS)	(PR)	(PC)	(R)	(I)	(ECP=CP-I-FPV)	(EP=RS-PR+R-P)	(EC=I-PC)	(TR=EP+EC)
		Previsioni definitive di competenza (CP)	Previsioni definitive di cassa (CS)	Pagamenti in conto competenza (PC)	Totale pagamenti (TP=PR+PC)	Impegni (I)	Fondo pluriennale vincolato (FPV)	(ECP=CP-I-FPV)	Totale residui passivi da riportare (TR=EP+EC)		
<b>TITOLO 1 - SPESE CORRENTI</b>											
		RS	964.701,95	PR	693.991,67	R	-201.137,76			EP	69.572,52
		CP	2.853.625,40	PC	1.953.068,67	I	2.437.358,91	ECP	358.142,49	EC	484.290,24
		CS	3.628.991,44	TP	2.647.060,34	FPV	58.124,00			TR	553.862,76
	<b>TITOLO 2 - SPESE IN CONTO CAPITALE</b>	RS	274.687,01	PR	184.213,52	R	-72.959,00			EP	17.514,49
		CP	1.055.769,50	PC	65.111,62	I	71.284,82	ECP	984.484,68	EC	6.173,20
		CS	777.189,83	TP	249.325,14	FPV	0,00			TR	23.687,69
	<b>TITOLO 3 - SPESE PER INCREMENTO ATTIVITÀ FINANZIARIE</b>	RS	0,00	PR	0,00	R	0,00			EP	0,00
		CP	491,70	PC	491,70	I	491,70	ECP	0,00	EC	0,00
		CS	491,70	TP	491,70	FPV	0,00			TR	0,00
	<b>TITOLO 4 - RIMBORSO PRESTITI</b>	RS	0,00	PR	0,00	R	0,00			EP	0,00
		CP	185.650,00	PC	168.129,72	I	185.451,27	ECP	198,73	EC	17.321,55
		CS	185.650,00	TP	168.129,72	FPV	0,00			TR	17.321,55
	<b>TITOLO 5 - CHIUSURA ANTICIPAZIONI RICEVUTE DA ISTITUTO TESORIERE/CASSIERE</b>	RS	134.691,71	PR	134.691,71	R	0,00			EP	0,00
		CP	2.290.000,00	PC	2.046.466,17	I	2.046.466,17	ECP	243.533,83	EC	0,00
		CS	2.424.691,71	TP	2.181.157,88	FPV	0,00			TR	0,00
	<b>TITOLO 7 - USCITE PER CONTO TERZI E PARTITE DI GIRO</b>	RS	65.173,46	PR	48.504,97	R	-15.104,47			EP	1.564,02
		CP	1.300.119,45	PC	340.274,04	I	388.544,26	ECP	911.575,19	EC	48.270,22
		CS	1.365.292,91	TP	388.779,01	FPV	0,00			TR	49.834,24
	<b>TOTALE TITOLI SPESA</b>	RS	<b>1.439.254,13</b>	PR	<b>1.061.401,87</b>	R	<b>-289.201,23</b>			EP	<b>88.651,03</b>
		CP	<b>7.685.656,05</b>	PC	<b>4.573.541,92</b>	I	<b>5.129.597,13</b>	ECP	<b>2.497.934,92</b>	EC	<b>556.055,21</b>
		CS	<b>8.382.307,59</b>	TP	<b>5.634.943,79</b>	FPV	<b>58.124,00</b>			TR	<b>644.706,24</b>
	<b>TOTALE GENERALE SPESA</b>	RS	<b>1.439.254,13</b>	PR	<b>1.061.401,87</b>	R	<b>-289.201,23</b>			EP	<b>88.651,03</b>
		CP	<b>7.685.656,05</b>	PC	<b>4.573.541,92</b>	I	<b>5.129.597,13</b>	ECP	<b>2.497.934,92</b>	EC	<b>556.055,21</b>
		CS	<b>8.382.307,59</b>	TP	<b>5.634.943,79</b>	FPV	<b>58.124,00</b>			TR	<b>644.706,24</b>

MISSIONE	PROGRAMMA	TITOLO	DENOMINAZIONE	Residui passivi al 1/1/2025		Pagamenti in conto residui		Riaccertamento residui (R)		Economie di competenza		Residui passivi da esercizi precedenti	
				(RS)	(CS)	(PR)	(PC)	(R)	(I)	(ECP=CP-I-FPV)	(EP=RS-PR+R-P)		
				Previsioni definitive di competenza (CP)	Previsioni definitive di cassa	Pagamenti in conto competenza (PC)	Totale pagamenti	Impegni (I)	Fondo pluriennale vincolato	(ECP=CP-I-FPV)	Residui passivi da esercizio di competenza (EC=I-PC)		
				(TS)	(CS)	(TP=PR+PC)	(FPV)			(TR=EP+EC)			
<b>MISSIONE 1 - SERVIZI ISTITUZIONALI, GENERALI E DI GESTIONE</b>													
<b>PROGRAMMA 1 - PROGRAMMA 1 - ORGANI ISTITUZIONALI</b>													
<b>TITOLO 1 - SPESE CORRENTI</b>													
450			IRAP A CARICO DELL'ENTE ORGANI ISTITUZIONALI	RS	341,80	RR	341,80	R	0,00			EP	0,00
				CP	4.500,00	RC	4.139,79	I	4.500,00	ECP	0,00	EC	360,21
				CS	4.841,80	TR	4.481,59	FPV	0,00			TR	360,21
			<b>MACROAGGREGATO 2 - IMPOSTE E TASSE A CARICO DELL'ENTE</b>	<b>RS</b>	<b>341,80</b>	<b>RR</b>	<b>341,80</b>	<b>R</b>	<b>0,00</b>			<b>EP</b>	<b>0,00</b>
				<b>CP</b>	<b>4.500,00</b>	<b>RC</b>	<b>4.139,79</b>	<b>I</b>	<b>4.500,00</b>	<b>ECP</b>	<b>0,00</b>	<b>EC</b>	<b>360,21</b>
				<b>CS</b>	<b>4.841,80</b>	<b>TR</b>	<b>4.481,59</b>	<b>FPV</b>	<b>0,00</b>			<b>TR</b>	<b>360,21</b>
100			INDENNITA' DI CARICA AL SINDACO ED AGLI ASSESSORI COMUNALI	RS	0,00	RR	0,00	R	0,00			EP	0,00
				CP	51.300,00	RC	49.077,39	I	49.077,39	ECP	2.222,61	EC	0,00
				CS	51.300,00	TR	49.077,39	FPV	0,00			TR	0,00
150			INDENNITA' DI PRESENZA PER LE ADUNANZE DEL CONSIGLIO COMUNALE	RS	0,00	RR	0,00	R	0,00			EP	0,00
				CP	1.000,00	RC	1.000,00	I	1.000,00	ECP	0,00	EC	0,00
				CS	1.000,00	TR	1.000,00	FPV	0,00			TR	0,00
300			TRATTAMENTO ECONOMICO AL REVISORE DEI CONTI	RS	1.952,72	RR	1.952,72	R	0,00			EP	0,00
				CP	8.500,00	RC	7.451,35	I	7.451,35	ECP	1.048,65	EC	0,00
				CS	10.452,72	TR	9.404,07	FPV	0,00			TR	0,00
			<b>MACROAGGREGATO 3 - ACQUISTO DI BENI E SERVIZI</b>	<b>RS</b>	<b>1.952,72</b>	<b>RR</b>	<b>1.952,72</b>	<b>R</b>	<b>0,00</b>			<b>EP</b>	<b>0,00</b>
				<b>CP</b>	<b>60.800,00</b>	<b>RC</b>	<b>57.528,74</b>	<b>I</b>	<b>57.528,74</b>	<b>ECP</b>	<b>3.271,26</b>	<b>EC</b>	<b>0,00</b>
				<b>CS</b>	<b>62.752,72</b>	<b>TR</b>	<b>59.481,46</b>	<b>FPV</b>	<b>0,00</b>			<b>TR</b>	<b>0,00</b>
3060			TRASFERIMENTI CORRENTI AL MINISTERO DELL'ECONOMIA IN ATTUAZIONE DI NORME IN MATERIA DI CONTENIMENTO DI SPESA (SPENDING REVIEW)	RS	0,00	RR	0,00	R	0,00			EP	0,00
				CP	15.937,00	RC	0,00	I	0,00	ECP	15.937,00	EC	0,00
				CS	15.937,00	TR	0,00	FPV	0,00			TR	0,00
			<b>MACROAGGREGATO 4 - TRASFERIMENTI CORRENTI</b>	<b>RS</b>	<b>0,00</b>	<b>RR</b>	<b>0,00</b>	<b>R</b>	<b>0,00</b>			<b>EP</b>	<b>0,00</b>
				<b>CP</b>	<b>15.937,00</b>	<b>RC</b>	<b>0,00</b>	<b>I</b>	<b>0,00</b>	<b>ECP</b>	<b>15.937,00</b>	<b>EC</b>	<b>0,00</b>
				<b>CS</b>	<b>15.937,00</b>	<b>TR</b>	<b>0,00</b>	<b>FPV</b>	<b>0,00</b>			<b>TR</b>	<b>0,00</b>
			<b>TITOLO 1 - SPESE CORRENTI</b>	<b>RS</b>	<b>2.294,52</b>	<b>RR</b>	<b>2.294,52</b>	<b>R</b>	<b>0,00</b>			<b>EP</b>	<b>0,00</b>
				<b>CP</b>	<b>81.237,00</b>	<b>RC</b>	<b>61.668,53</b>	<b>I</b>	<b>62.028,74</b>	<b>ECP</b>	<b>19.208,26</b>	<b>EC</b>	<b>360,21</b>
				<b>CS</b>	<b>83.531,52</b>	<b>TR</b>	<b>63.963,05</b>	<b>FPV</b>	<b>0,00</b>			<b>TR</b>	<b>360,21</b>

MISSIONE PROGRAMMA TITOLO	DENOMINAZIONE	Residui passivi al 1/1/2025		Pagamenti in conto residui		Riaccertamento residui (R)		Residui passivi da esercizi precedenti (EP=RS-PR+R-P)	
		Previsioni definitive di competenza (CP)		Pagamenti in conto competenza (PC)		Impegni (I)		Residui passivi da esercizio di competenza (EC=I-PC)	
		(RS)	(CS)	(PR)	(PC)	(I)	(FPV)	(EP)	(EC)
<b>TITOLO 3 - SPESE PER INCREMENTO ATTIVITÀ FINANZIARIE</b>									
21360	ACQUISTO QUOTE DI PARTECIPAZIONE IN SOCIETÀ A PARTECIPAZIONE DI AMMINISTRAZIONI LOCALI (SERVIZI COMUNALI SPA)	RS	0,00	RR	0,00	R	0,00	EP	0,00
		CP	491,70	RC	491,70	I	491,70	ECP	0,00
		CS	491,70	TR	491,70	FPV	0,00	TR	0,00
	<b>MACROAGGREGATO 1 - ACQUISIZIONI DI ATTIVITÀ FINANZIARIE</b>	<b>RS</b>	<b>0,00</b>	<b>RR</b>	<b>0,00</b>	<b>R</b>	<b>0,00</b>	<b>EP</b>	<b>0,00</b>
		<b>CP</b>	<b>491,70</b>	<b>RC</b>	<b>491,70</b>	<b>I</b>	<b>491,70</b>	<b>ECP</b>	<b>0,00</b>
		<b>CS</b>	<b>491,70</b>	<b>TR</b>	<b>491,70</b>	<b>FPV</b>	<b>0,00</b>	<b>TR</b>	<b>0,00</b>
<b>TITOLO 3 - SPESE PER INCREMENTO ATTIVITÀ FINANZIARIE</b>									
		RS	0,00	RR	0,00	R	0,00	EP	0,00
		CP	491,70	RC	491,70	I	491,70	ECP	0,00
		CS	491,70	TR	491,70	FPV	0,00	TR	0,00
<b>TOTALE PROGRAMMA 1 - ORGANI ISTITUZIONALI</b>									
		RS	2.294,52	RR	2.294,52	R	0,00	P	0,00
		CP	81.728,70	RC	62.160,23	I	62.520,44	ECP	19.208,26
		CS	84.023,22	TR	64.454,75	FPV	0,00	TR	360,21
<b>PROGRAMMA 2 - PROGRAMMA 2 - SEGRETERIA GENERALE</b>									
<b>TITOLO 1 - SPESE CORRENTI</b>									
550	COMPENZE FISSE PERSONALE DELL'UFFICIO SEGRETERIA E PROTOCOLLO TEMPO INDETERMINATO	RS	0,00	RR	0,00	R	0,00	EP	0,00
		CP	49.500,00	RC	49.500,00	I	49.500,00	ECP	0,00
		CS	49.500,00	TR	49.500,00	FPV	0,00	TR	0,00
900	COMPENZE FISSE SEGRETERIO COMUNALE QUOTA CARICO ENTE PER SEGRETERIA CONVENZIONATA	RS	28.139,23	RR	24.685,00	R	0,00	EP	3.454,23
		CP	34.700,00	RC	3.242,80	I	34.642,80	ECP	57,20
		CS	62.839,23	TR	27.927,80	FPV	0,00	TR	34.854,23
1000	CONTRIBUTI OBBLIGATORI PER IL PERSONALE	RS	0,00	RR	0,00	R	0,00	EP	0,00
		CP	13.000,00	RC	10.971,36	I	12.899,85	ECP	100,15
		CS	13.000,00	TR	10.971,36	FPV	0,00	TR	1.928,49
1150	CONTRIBUTI OBBLIGATORI PER IL PERSONALE SEGRETERIO COMUNALE IN CONVENZIONE	RS	6.122,49	RR	5.543,64	R	0,00	EP	578,85
		CP	9.000,00	RC	578,87	I	8.978,87	ECP	21,13
		CS	15.122,49	TR	6.122,51	FPV	0,00	TR	8.400,00
1250	COMPENSI PER LAVORO STRAORDINARIO AL PERSONALE DELL'UFFICIO SEGRETERIA TEMPO INDETERMINATO	RS	330,72	RR	0,00	R	-330,72	EP	0,00
		CP	200,00	RC	21,36	I	21,36	ECP	178,64
		CS	530,72	TR	21,36	FPV	0,00	TR	0,00

MISSIONE	PROGRAMMA	TITOLO	DENOMINAZIONE	Residui passivi al 1/1/2025		Pagamenti in conto residui		Riaccertamento residui (R)		Residui passivi da esercizi precedenti (EP=RS-PR+R-P)		
				(RS)	(CS)	(PR)	(PC)	Impegni (I)	Fondo pluriennale vincolato (FPV)	Residui passivi da esercizio di competenza (EC=L-PC)	Totale residui passivi da riportare (TR=EP+EC)	
				Previsioni definitive di competenza (CP)	Previsioni definitive di cassa	Pagamenti in conto competenza (PC)	Totale pagamenti (TP=PR+PC)			Economie di competenza (ECP=CP-I-FPV)		
1350			SPESA PER IL SERVIZIO MENSA DIPENDENTI	RS	224,00	RR	224,00	R	0,00		EP	0,00
				CP	3.500,00	RC	2.908,58	I	2.908,58	ECP	EC	0,00
				CS	3.724,00	TR	3.132,58	FPV	0,00		TR	0,00
1400			QUOTA PARTE DIRITTI DI ROGITO AL SEGRETARIO COMUNALE	RS	5.000,00	RR	5.000,00	R	0,00		EP	0,00
				CP	1.000,00	RC	0,00	I	0,00	ECP	EC	0,00
				CS	6.000,00	TR	5.000,00	FPV	0,00		TR	0,00
			<b>MACROAGGREGATO 1 - REDDITI DA LAVORO DIPENDENTE</b>	<b>RS</b>	<b>39.816,44</b>	<b>RR</b>	<b>35.452,64</b>	<b>R</b>	<b>-330,72</b>		<b>EP</b>	<b>4.033,08</b>
				<b>CP</b>	<b>110.900,00</b>	<b>RC</b>	<b>67.222,97</b>	<b>I</b>	<b>108.951,46</b>	<b>ECP</b>	<b>EC</b>	<b>41.728,49</b>
				<b>CS</b>	<b>150.716,44</b>	<b>TR</b>	<b>102.675,61</b>	<b>FPV</b>	<b>0,00</b>		<b>TR</b>	<b>45.761,57</b>
2050			I.R.A.P. A CARICO DELL'ENTE PER IL SERVIZIO SEGRETERIA GENERALE	RS	628,45	RR	628,45	R	0,00		EP	0,00
				CP	8.000,00	RC	3.601,83	I	8.000,00	ECP	EC	4.398,17
				CS	8.628,45	TR	4.230,28	FPV	0,00		TR	4.398,17
2075.1			I.R.A.P. SEGRETARIO COMUNALE IN CONVENZIONE	RS	0,00	RR	0,00	R	0,00		EP	0,00
				CP	2.700,00	RC	0,00	I	0,00	ECP	EC	0,00
				CS	2.700,00	TR	0,00	FPV	0,00		TR	0,00
			<b>MACROAGGREGATO 2 - IMPOSTE E TASSE A CARICO DELL'ENTE</b>	<b>RS</b>	<b>628,45</b>	<b>RR</b>	<b>628,45</b>	<b>R</b>	<b>0,00</b>		<b>EP</b>	<b>0,00</b>
				<b>CP</b>	<b>10.700,00</b>	<b>RC</b>	<b>3.601,83</b>	<b>I</b>	<b>8.000,00</b>	<b>ECP</b>	<b>EC</b>	<b>4.398,17</b>
				<b>CS</b>	<b>11.328,45</b>	<b>TR</b>	<b>4.230,28</b>	<b>FPV</b>	<b>0,00</b>		<b>TR</b>	<b>4.398,17</b>
1750			LITI, ARBITRAGGI E RISARCIMENTI	RS	16.744,80	RR	10.653,84	R	-4.492,44		EP	1.598,52
				CP	22.650,00	RC	11.443,60	I	22.615,60	ECP	EC	11.172,00
				CS	39.394,80	TR	22.097,44	FPV	0,00		TR	12.770,52
1760			CONSULENZA UFFICIO SEGRETERIA	RS	0,00	RR	0,00	R	0,00		EP	0,00
				CP	4.500,00	RC	3.000,00	I	4.500,00	ECP	EC	1.500,00
				CS	4.500,00	TR	3.000,00	FPV	0,00		TR	1.500,00
1800			CONGRESSI, CONVEGNI, CELEBRAZIONI, ONORANZE, RICEVIMENTI E GEMELLAGGI	RS	0,00	RR	0,00	R	0,00		EP	0,00
				CP	1.000,00	RC	709,80	I	709,80	ECP	EC	0,00
				CS	1.000,00	TR	709,80	FPV	0,00		TR	0,00
			<b>MACROAGGREGATO 3 - ACQUISTO DI BENI E SERVIZI</b>	<b>RS</b>	<b>16.744,80</b>	<b>RR</b>	<b>10.653,84</b>	<b>R</b>	<b>-4.492,44</b>		<b>EP</b>	<b>1.598,52</b>
				<b>CP</b>	<b>28.150,00</b>	<b>RC</b>	<b>15.153,40</b>	<b>I</b>	<b>27.825,40</b>	<b>ECP</b>	<b>EC</b>	<b>12.672,00</b>
				<b>CS</b>	<b>44.894,80</b>	<b>TR</b>	<b>25.807,24</b>	<b>FPV</b>	<b>0,00</b>		<b>TR</b>	<b>14.270,52</b>
1900			CONTRIBUTI ASSOCIATIVI ANNUALI - ANCI, ACB, ECC. -	RS	0,00	RR	0,00	R	0,00		EP	0,00
				CP	1.700,00	RC	1.529,65	I	1.529,65	ECP	EC	0,00
				CS	1.700,00	TR	1.529,65	FPV	0,00		TR	0,00

MISSIONE PROGRAMMA TITOLO	DENOMINAZIONE	Residui passivi al 1/1/2025 (RS)		Pagamenti in conto residui (PR)		Riaccertamento residui (R)		Economie di competenza (ECP=CP-I-FPV)		Residui passivi da esercizi precedenti (EP=RS-PR+R-P)		
		Previsioni definitive di competenza (CP)		Pagamenti in conto competenza (PC)		Impegni (I)		Residui passivi da esercizio di competenza (EC=I-PC)		Totale residui passivi da riportare (TR=EP+EC)		
		RS	CP	RR	RC	R	I	EP	EC	TR	EP	EC
<b>MACROAGGREGATO 4 - TRASFERIMENTI CORRENTI</b>												
1000.99	FPV - CONTRIBUTI OBBLIGATORI PER IL PERSONALE	RS	CP	RR	RC	R	I	EP	EC	TR	EP	EC
		0,00	1.700,00	0,00	1.529,65	0,00	1.529,65	0,00	170,35	0,00	0,00	0,00
		RS	CP	RR	RC	R	I	EP	EC	TR	EP	EC
		0,00	10.384,00	0,00	0,00	0,00	0,00	0,00	0,00	0,00	0,00	0,00
		CS	0,00	TR	0,00	FPV	10.384,00	TR	0,00	0,00	TR	0,00
		RS	CP	RR	RC	R	I	EP	EC	TR	EP	EC
		0,00	10.384,00	0,00	0,00	0,00	0,00	0,00	0,00	0,00	0,00	0,00
		CS	0,00	TR	0,00	FPV	10.384,00	TR	0,00	0,00	TR	0,00
		RS	CP	RR	RC	R	I	EP	EC	TR	EP	EC
		0,00	10.384,00	0,00	0,00	0,00	0,00	0,00	0,00	0,00	0,00	0,00
		CS	0,00	TR	0,00	FPV	10.384,00	TR	0,00	0,00	TR	0,00
		RS	CP	RR	RC	R	I	EP	EC	TR	EP	EC
		57.189,69	161.834,00	46.734,93	87.507,85	-4.823,16	146.306,51	5.631,60	5.143,49	58.798,66	5.631,60	58.798,66
		CS	208.639,69	TR	134.242,78	FPV	10.384,00	TR	10.384,00	64.430,26	TR	64.430,26
<b>TOTALE PROGRAMMA 2 - SEGRETERIA GENERALE</b>												
		RS	CP	RR	RC	R	I	EP	EC	TR	EP	EC
		57.189,69	161.834,00	46.734,93	87.507,85	-4.823,16	146.306,51	5.631,60	5.143,49	58.798,66	5.631,60	58.798,66
		CS	208.639,69	TR	134.242,78	FPV	10.384,00	TR	10.384,00	64.430,26	TR	64.430,26
<b>PROGRAMMA 3 - PROGRAMMA 3 - GESTIONE ECONOMICA, FINANZIARIA, PROGRAMMAZIONE E PROVVEDITORATO</b>												
<b>TITOLO 1 - SPESE CORRENTI</b>												
2100	COMPETENZE FISSE PERSONALE DEI SERVIZI FINANZIARI	RS	CP	RR	RC	R	I	EP	EC	TR	EP	EC
		4.500,00	65.500,00	0,00	55.948,47	0,00	59.562,30	4.500,00	5.937,70	3.613,83	4.500,00	3.613,83
		CS	70.000,00	TR	55.948,47	FPV	0,00	TR	0,00	8.113,83	TR	8.113,83
2450	CONTRIBUTI OBBLIGATORI PER IL PERSONALE	RS	CP	RR	RC	R	I	EP	EC	TR	EP	EC
		5.713,26	16.000,00	0,00	13.512,40	0,00	15.952,45	0,00	47,55	2.440,05	0,00	2.440,05
		CS	21.713,26	TR	19.225,66	FPV	0,00	TR	0,00	2.440,05	TR	2.440,05
<b>MACROAGGREGATO 1 - REDDITI DA LAVORO DIPENDENTE</b>												
		RS	CP	RR	RC	R	I	EP	EC	TR	EP	EC
		10.213,26	81.500,00	5.713,26	69.460,87	0,00	75.514,75	4.500,00	5.985,25	6.053,88	4.500,00	6.053,88
		CS	91.713,26	TR	75.174,13	FPV	0,00	TR	0,00	10.553,88	TR	10.553,88
2850	I.R.A.P. A CARICO DELL'ENTE PER IL SERVIZIO ECONOMICO FINANZIARIO.	RS	CP	RR	RC	R	I	EP	EC	TR	EP	EC
		1.404,13	5.500,00	1.021,63	4.087,32	0,00	5.199,44	0,00	300,56	1.112,12	0,00	1.112,12
		CS	6.904,13	TR	5.108,95	FPV	0,00	TR	0,00	1.494,62	TR	1.494,62
<b>MACROAGGREGATO 2 - IMPOSTE E TASSE A CARICO DELL'ENTE</b>												
		RS	CP	RR	RC	R	I	EP	EC	TR	EP	EC
		1.404,13	5.500,00	1.021,63	4.087,32	0,00	5.199,44	0,00	300,56	1.112,12	0,00	1.112,12
		CS	6.904,13	TR	5.108,95	FPV	0,00	TR	0,00	1.494,62	TR	1.494,62
		RS	CP	RR	RC	R	I	EP	EC	TR	EP	EC
		1.404,13	5.500,00	1.021,63	4.087,32	0,00	5.199,44	0,00	300,56	1.112,12	0,00	1.112,12
		CS	6.904,13	TR	5.108,95	FPV	0,00	TR	0,00	1.494,62	TR	1.494,62

MISSIONE PROGRAMMA TITOLO	DENOMINAZIONE	Residui passivi al 1/1/2025		Pagamenti in conto residui		Riaccertamento residui (R)		Residui passivi da esercizi precedenti (EP=RS-PR+R-P)	
		Previsioni definitive di competenza (CP)		Pagamenti in conto competenza (PC)		Impegni (I)		Residui passivi da esercizio di competenza (EC=I-PC)	
		(RS)	(CS)	(PR)	(PC)	(I)	(FPV)	(EP)	(EC)
2700	SPESA ED AGGI PER RISCOSSIONE ENTRATE PATRIMONIALI	RS	15.000,00	RR	14.989,47	R	-10,53	EP	0,00
		CP	35.052,00	RC	26.022,47	I	30.048,47	ECP	5.003,53
		CS	50.052,00	TR	41.011,94	FPV	0,00	TR	4.026,00
2750	CONSULENZA CONTABILE- FINANZIARIA	RS	5.000,00	RR	5.000,00	R	0,00	EP	0,00
		CP	49.500,00	RC	32.886,02	I	49.354,02	ECP	145,98
		CS	54.500,00	TR	37.886,02	FPV	0,00	TR	16.468,00
2800	SPESA PER IL SERVIZIO DI TESORERIA	RS	10.158,81	RR	6.148,24	R	-4.010,57	EP	0,00
		CP	8.000,00	RC	508,14	I	596,55	ECP	7.403,45
		CS	18.158,81	TR	6.656,38	FPV	0,00	TR	88,41
	<b>MACROAGGREGATO 3 - ACQUISTO DI BENI E SERVIZI</b>	<b>RS</b>	<b>30.158,81</b>	<b>RR</b>	<b>26.137,71</b>	<b>R</b>	<b>-4.021,10</b>	<b>EP</b>	<b>0,00</b>
		<b>CP</b>	<b>92.552,00</b>	<b>RC</b>	<b>59.416,63</b>	<b>I</b>	<b>79.999,04</b>	<b>ECP</b>	<b>12.552,96</b>
		<b>CS</b>	<b>122.710,81</b>	<b>TR</b>	<b>85.554,34</b>	<b>FPV</b>	<b>0,00</b>	<b>TR</b>	<b>20.582,41</b>
2850.99	FPV - I.R.A.P. A CARICO DELL'ENTE PER IL SERVIZIO ECONOMICO FINANZIARIO.	RS	0,00	RR	0,00	R	0,00	EP	0,00
		CP	3.740,00	RC	0,00	I	0,00	ECP	0,00
		CS	0,00	TR	0,00	FPV	3.740,00	TR	0,00
	<b>MACROAGGREGATO 10 - ALTRE SPESE CORRENTI</b>	<b>RS</b>	<b>0,00</b>	<b>RR</b>	<b>0,00</b>	<b>R</b>	<b>0,00</b>	<b>EP</b>	<b>0,00</b>
		<b>CP</b>	<b>3.740,00</b>	<b>RC</b>	<b>0,00</b>	<b>I</b>	<b>0,00</b>	<b>ECP</b>	<b>0,00</b>
		<b>CS</b>	<b>0,00</b>	<b>TR</b>	<b>0,00</b>	<b>FPV</b>	<b>3.740,00</b>	<b>TR</b>	<b>0,00</b>
	<b>TITOLO 1 - SPESE CORRENTI</b>	<b>RS</b>	<b>41.776,20</b>	<b>RR</b>	<b>32.872,60</b>	<b>R</b>	<b>-4.021,10</b>	<b>EP</b>	<b>4.882,50</b>
		<b>CP</b>	<b>183.292,00</b>	<b>RC</b>	<b>132.964,82</b>	<b>I</b>	<b>160.713,23</b>	<b>ECP</b>	<b>18.838,77</b>
		<b>CS</b>	<b>221.328,20</b>	<b>TR</b>	<b>165.837,42</b>	<b>FPV</b>	<b>3.740,00</b>	<b>TR</b>	<b>32.630,91</b>
	<b>TOTALE PROGRAMMA 3 - GESTIONE ECONOMICA, FINANZIARIA, PROGRAMMAZIONE E PROVVEDITORATO</b>	<b>RS</b>	<b>41.776,20</b>	<b>RR</b>	<b>32.872,60</b>	<b>R</b>	<b>-4.021,10</b>	<b>EP</b>	<b>4.882,50</b>
		<b>CP</b>	<b>183.292,00</b>	<b>RC</b>	<b>132.964,82</b>	<b>I</b>	<b>160.713,23</b>	<b>ECP</b>	<b>18.838,77</b>
		<b>CS</b>	<b>221.328,20</b>	<b>TR</b>	<b>165.837,42</b>	<b>FPV</b>	<b>3.740,00</b>	<b>TR</b>	<b>32.630,91</b>
<b>PROGRAMMA 4 - PROGRAMMA 4 - GESTIONE DELLE ENTRATE TRIBUTARIE E SERVIZI FISCALI</b>									
<b>TITOLO 1 - SPESE CORRENTI</b>									
2950	SPESA PER LA RISCOSSIONE DEI TRIBUTI COMUNALI	RS	0,00	RR	0,00	R	0,00	EP	0,00
		CP	3.550,20	RC	3.534,96	I	3.534,96	ECP	15,24
		CS	3.550,20	TR	3.534,96	FPV	0,00	TR	0,00
3000	REVISIONE STRAORDINARIA DEI TRIBUTI - PRESTAZIONE DI SERVIZI	RS	0,00	RR	0,00	R	0,00	EP	0,00
		CP	4.989,80	RC	4.989,80	I	4.989,80	ECP	0,00
		CS	4.989,80	TR	4.989,80	FPV	0,00	TR	0,00

MISSIONE PROGRAMMA TITOLO	DENOMINAZIONE	Residui passivi al 1/1/2025		Pagamenti in conto residui		Riaccertamento residui (R)		Residui passivi da esercizi precedenti (EP=RS-PR+R-P)	
		(RS)		(PR)		Impegni (I)		Residui passivi da esercizio di competenza (EC=L-PC)	
		Previsioni definitive di competenza (CP)	Previsioni definitive di cassa (CS)	Pagamenti in conto competenza (PC)	Totale pagamenti (TP=PR+PC)	Fondo pluriennale vincolato (FPV)	Economie di competenza (ECP=CP-I-FPV)	Totale residui passivi da riportare (TR=EP+EC)	
<b>MACROAGGREGATO 3 - ACQUISTO DI BENI E SERVIZI</b>									
3100	SGRAVI E RIMBORSI DI TRIBUTI COMUNALI	RS	0,00	RR	0,00	R	0,00	EP	0,00
		CP	8.540,00	RC	8.524,76	I	8.524,76	EC	0,00
		CS	8.540,00	TR	8.524,76	FPV	0,00	TR	0,00
		RS	1.849,06	RR	1.799,06	R	-50,00	EP	0,00
		CP	2.000,00	RC	2.000,00	I	2.000,00	EC	0,00
		CS	3.849,06	TR	3.799,06	FPV	0,00	TR	0,00
<b>MACROAGGREGATO 10 - ALTRE SPESE CORRENTI</b>									
		RS	1.849,06	RR	1.799,06	R	-50,00	EP	0,00
		CP	2.000,00	RC	2.000,00	I	2.000,00	EC	0,00
		CS	3.849,06	TR	3.799,06	FPV	0,00	TR	0,00
		RS	1.849,06	RR	1.799,06	R	-50,00	EP	0,00
		CP	10.540,00	RC	10.524,76	I	10.524,76	EC	0,00
		CS	12.389,06	TR	12.323,82	FPV	0,00	TR	0,00
<b>TOTALE PROGRAMMA 4 - GESTIONE DELLE ENTRATE TRIBUTARIE E SERVIZI FISCALI</b>									
		RS	1.849,06	RR	1.799,06	R	-50,00	EP	0,00
		CP	10.540,00	RC	10.524,76	I	10.524,76	EC	0,00
		CS	12.389,06	TR	12.323,82	FPV	0,00	TR	0,00
<b>PROGRAMMA 5 - GESTIONE DEI BENI DEMANIALI E PATRIMONIALI</b>									
<b>TITOLO 1 - SPESE CORRENTI</b>									
3200	IMPOSTA DI REGISTRO	RS	0,00	RR	0,00	R	0,00	EP	0,00
		CP	285,00	RC	96,01	I	96,01	EC	0,00
		CS	285,00	TR	96,01	FPV	0,00	TR	0,00
3250	ALTRI TRIBUTI - IMPOSTE E TASSE SUI BENI COMUNALI	RS	0,00	RR	0,00	R	0,00	EP	0,00
		CP	215,00	RC	133,71	I	133,71	EC	0,00
		CS	215,00	TR	133,71	FPV	0,00	TR	0,00
<b>MACROAGGREGATO 2 - IMPOSTE E TASSE A CARICO DELL'ENTE</b>									
		RS	0,00	RR	0,00	R	0,00	EP	0,00
		CP	500,00	RC	229,72	I	229,72	EC	0,00
		CS	500,00	TR	229,72	FPV	0,00	TR	0,00
		RS	0,00	RR	0,00	R	0,00	EP	0,00
		CP	500,00	RC	229,72	I	229,72	EC	0,00
		CS	500,00	TR	229,72	FPV	0,00	TR	0,00
<b>TITOLO 1 - SPESE CORRENTI</b>									
		RS	0,00	RR	0,00	R	0,00	EP	0,00
		CP	500,00	RC	229,72	I	229,72	EC	0,00
		CS	500,00	TR	229,72	FPV	0,00	TR	0,00
		RS	0,00	RR	0,00	R	0,00	EP	0,00
		CP	500,00	RC	229,72	I	229,72	EC	0,00
		CS	500,00	TR	229,72	FPV	0,00	TR	0,00

MISSIONE	PROGRAMMA	TITOLO	DENOMINAZIONE	Residui passivi al 1/1/2025		Pagamenti in conto residui		Riaccertamento residui (R)		Residui passivi da esercizi precedenti (EP=RS-PR+R-P)			
				(RS)	(CS)	(PR)	(TP=PR+PC)	Impegni (I)	Economie di competenza (ECP=CP-I-FPV)	Residui passivi da esercizio di competenza (EC=I-PC)	Totale residui passivi da riportare (TR=EP+EC)		
				Previsioni definitive di competenza (CP)	Previsioni definitive di cassa	Pagamenti in conto competenza (PC)	Totale pagamenti	Fondo pluriennale vincolato (FPV)					
<b>TOTALE PROGRAMMA 5 - GESTIONE DEI BENI DEMANIALI E PATRIMONIALI</b>				RS	0,00	RR	0,00	R	0,00	P	0,00	EP	0,00
				CP	500,00	RC	229,72	I	229,72	ECP	270,28	EC	0,00
				CS	500,00	TR	229,72	FPV	0,00			TR	0,00
<b>PROGRAMMA 6 - PROGRAMMA 6 - UFFICIO TECNICO</b>													
<b>TITOLO 1 - SPESE CORRENTI</b>													
3350			COMPETENZE FISSE PERSONALE DELL'UFFICIO TECNICO TEMPO INDETERMINATO	RS	0,00	RR	0,00	R	0,00			EP	0,00
				CP	52.000,00	RC	51.582,21	I	51.582,21	ECP	417,79	EC	0,00
				CS	52.000,00	TR	51.582,21	FPV	0,00			TR	0,00
3500			COMPETENZE FISSE ED ACCESSORIE PERSONALE DELL'UFFICIO TECNICO TEMPO DETERMINATO	RS	0,00	RR	0,00	R	0,00			EP	0,00
				CP	6.361,64	RC	5.586,45	I	5.586,45	ECP	775,19	EC	0,00
				CS	6.361,64	TR	5.586,45	FPV	0,00			TR	0,00
3750			CONTRIBUTI OBBLIGATORI PER IL PERSONALE	RS	1.251,92	RR	1.251,92	R	0,00			EP	0,00
				CP	18.000,00	RC	13.181,16	I	15.513,47	ECP	2.486,53	EC	2.332,31
				CS	19.251,92	TR	14.433,08	FPV	0,00			TR	2.332,31
3760			ONERI RIFLESSI SU COMPENSI INCENTIVI TECNICI	RS	0,00	RR	0,00	R	0,00			EP	0,00
				CP	899,47	RC	0,00	I	392,19	ECP	507,28	EC	392,19
				CS	899,47	TR	0,00	FPV	0,00			TR	392,19
3850			COMPENSI PER LAVORO STRAORDINARIO AL PERSONALE DELL'UFFICIO TECNICO	RS	0,00	RR	0,00	R	0,00			EP	0,00
				CP	700,00	RC	432,49	I	574,89	ECP	125,11	EC	142,40
				CS	700,00	TR	432,49	FPV	0,00			TR	142,40
3950			LIQUODAZIONE INCENTIVI PROGETTAZIONE UT	RS	0,00	RR	0,00	R	0,00			EP	0,00
				CP	3.779,29	RC	1.237,05	I	1.237,05	ECP	2.542,24	EC	0,00
				CS	3.779,29	TR	1.237,05	FPV	0,00			TR	0,00
<b>MACROAGGREGATO 1 - REDDITI DA LAVORO DIPENDENTE</b>				RS	1.251,92	RR	1.251,92	R	0,00			EP	0,00
				CP	81.740,40	RC	72.019,36	I	74.886,26	ECP	6.854,14	EC	2.866,90
				CS	82.992,32	TR	73.271,28	FPV	0,00			TR	2.866,90
4300			I.R.A.P. A CARICO DELL'ENTE PER IL SERVIZIO UFFICIO TECNICO E INCENTIVI TECNICI	RS	660,50	RR	660,50	R	0,00			EP	0,00
				CP	5.400,00	RC	4.355,86	I	5.038,27	ECP	361,73	EC	682,41
				CS	6.060,50	TR	5.016,36	FPV	0,00			TR	682,41
<b>MACROAGGREGATO 2 - IMPOSTE E TASSE A CARICO DELL'ENTE</b>				RS	660,50	RR	660,50	R	0,00			EP	0,00
				CP	5.400,00	RC	4.355,86	I	5.038,27	ECP	361,73	EC	682,41
				CS	6.060,50	TR	5.016,36	FPV	0,00			TR	682,41
				RS	660,50	RR	660,50	R	0,00			EP	0,00
				CP	5.400,00	RC	4.355,86	I	5.038,27	ECP	361,73	EC	682,41
				CS	6.060,50	TR	5.016,36	FPV	0,00			TR	682,41

MISSIONE PROGRAMMA TITOLO	DENOMINAZIONE	Residui passivi al 1/1/2025		Pagamenti in conto residui		Riaccertamento residui (R)		Residui passivi da esercizi precedenti (EP=RS-PR+R-P)	
		Previsioni definitive di competenza (CP)		Pagamenti in conto competenza (PC)		Impegni (I)		Residui passivi da esercizio di competenza (EC=L-PC)	
		(RS)	(CS)	(PR)	(PC)	(I)	(ECP=CP-I-FPV)	(EP)	(EC)
4150	STUDI, PROGETTAZIONI - INCARICHI PROFESSIONALI	RS	82.262,32	RR	22.975,28	R	-6.543,28	EP	52.743,76
		CP	34.000,00	RC	5.088,50	I	33.027,48	EC	27.938,98
		CS	116.262,32	TR	28.063,78	FPV	0,00	TR	80.682,74
	<b>MACROAGGREGATO 3 - ACQUISTO DI BENI E SERVIZI</b>	<b>RS</b>	<b>82.262,32</b>	<b>RR</b>	<b>22.975,28</b>	<b>R</b>	<b>-6.543,28</b>	<b>EP</b>	<b>52.743,76</b>
		<b>CP</b>	<b>34.000,00</b>	<b>RC</b>	<b>5.088,50</b>	<b>I</b>	<b>33.027,48</b>	<b>EC</b>	<b>27.938,98</b>
		<b>CS</b>	<b>116.262,32</b>	<b>TR</b>	<b>28.063,78</b>	<b>FPV</b>	<b>0,00</b>	<b>TR</b>	<b>80.682,74</b>
	<b>TITOLO 1 - SPESE CORRENTI</b>	RS	84.174,74	RR	24.887,70	R	-6.543,28	EP	52.743,76
		CP	121.140,40	RC	81.463,72	I	112.952,01	EC	31.488,29
		CS	205.315,14	TR	106.351,42	FPV	0,00	TR	84.232,05
	<b>TOTALE PROGRAMMA 6 - UFFICIO TECNICO</b>	RS	84.174,74	RR	24.887,70	R	-6.543,28	P	0,00
		CP	121.140,40	RC	81.463,72	I	112.952,01	ECP	8.188,39
		CS	205.315,14	TR	106.351,42	FPV	0,00	TR	84.232,05
<b>PROGRAMMA 7 - PROGRAMMA 7 - ELEZIONI E CONSULTAZIONI POPOLARI - ANAGRAFE E STATO CIVILE</b>									
<b>TITOLO 1 - SPESE CORRENTI</b>									
4350	COMPETENZE FISSE PERSONALE DELL'UFFICIO ANAGRAFE TEMPO INDETERMINATO	RS	0,00	RR	0,00	R	0,00	EP	0,00
		CP	49.800,00	RC	49.800,00	I	49.800,00	ECP	0,00
		CS	49.800,00	TR	49.800,00	FPV	0,00	TR	0,00
4700	CONTRIBUTI OBBLIGATORI PER IL PERSONALE	RS	0,00	RR	0,00	R	0,00	EP	0,00
		CP	13.000,00	RC	10.865,38	I	12.982,18	ECP	2.116,80
		CS	13.000,00	TR	10.865,38	FPV	0,00	TR	2.116,80
4900	INDENNITA' E RIMBORSO SPESE MISSIONI AL PERSONALE DELL'UFFICIO ANAGRAFE E PROTOCOLLO	RS	0,00	RR	0,00	R	0,00	EP	0,00
		CP	100,00	RC	0,00	I	57,40	ECP	42,60
		CS	100,00	TR	0,00	FPV	0,00	TR	57,40
4920.1	COMPETENZE STRAORDINARIO ELETTORALE	RS	0,00	RR	0,00	R	0,00	EP	0,00
		CP	1.420,00	RC	1.419,45	I	1.419,45	ECP	0,55
		CS	1.420,00	TR	1.419,45	FPV	0,00	TR	0,00
4920.2	CONTRIBUTI OBBLIGATORI PER IL PERSONALE STRAORDINARIO ELETTORALE	RS	0,00	RR	0,00	R	0,00	EP	0,00
		CP	346,20	RC	337,84	I	337,84	ECP	8,36
		CS	346,20	TR	337,84	FPV	0,00	TR	0,00
	<b>MACROAGGREGATO 1 - REDDITI DA LAVORO DIPENDENTE</b>	<b>RS</b>	<b>0,00</b>	<b>RR</b>	<b>0,00</b>	<b>R</b>	<b>0,00</b>	<b>EP</b>	<b>0,00</b>
		<b>CP</b>	<b>64.666,20</b>	<b>RC</b>	<b>62.422,67</b>	<b>I</b>	<b>64.596,87</b>	<b>ECP</b>	<b>2.174,20</b>
		<b>CS</b>	<b>64.666,20</b>	<b>TR</b>	<b>62.422,67</b>	<b>FPV</b>	<b>0,00</b>	<b>TR</b>	<b>2.174,20</b>

MISSIONE PROGRAMMA TITOLO	DENOMINAZIONE	Residui passivi al 1/1/2025		Pagamenti in conto residui		Riaccertamento residui (R)		Residui passivi da esercizi precedenti (EP=RS-PR+R-P)	
		(RS)	(CS)	(PR)	(PC)	(I)	(FPV)	Residui passivi da esercizio di competenza (EC=L-PC)	Totale residui passivi da riportare (TR=EP+EC)
		Previsioni definitive di competenza (CP)	Previsioni definitive di cassa (CS)	Pagamenti in conto competenza (PC)	Totale pagamenti (TP=PR+PC)	Impegni (I)	Fondo pluriennale vincolato (FPV)	Economie di competenza (ECP=CP-I-FPV)	
4920.3	I.R.A.P. STRAORDINARIO ELETTORALE	RS	0,00	RR	0,00	R	0,00	EP	0,00
		CP	121,00	RC	120,66	I	120,66	EC	0,34
		CS	121,00	TR	120,66	FPV	0,00	TR	0,00
5200	I.R.A.P. A CARICO DELL'ENTE PER IL SERVIZIO DEMOGRAFICO	RS	0,00	RR	0,00	R	0,00	EP	0,00
		CP	4.800,00	RC	3.966,97	I	4.688,09	EC	721,12
		CS	4.800,00	TR	3.966,97	FPV	0,00	TR	721,12
	<b>MACROAGGREGATO 2 - IMPOSTE E TASSE A CARICO DELL'ENTE</b>	<b>RS</b>	<b>0,00</b>	<b>RR</b>	<b>0,00</b>	<b>R</b>	<b>0,00</b>	<b>EP</b>	<b>0,00</b>
		<b>CP</b>	<b>4.921,00</b>	<b>RC</b>	<b>4.087,63</b>	<b>I</b>	<b>4.808,75</b>	<b>ECP</b>	<b>721,12</b>
		<b>CS</b>	<b>4.921,00</b>	<b>TR</b>	<b>4.087,63</b>	<b>FPV</b>	<b>0,00</b>	<b>TR</b>	<b>721,12</b>
5000	PUBBLICAZIONI, GIORNALI E RIVISTE PER L'UFFICIO ANAGRAFE	RS	0,00	RR	0,00	R	0,00	EP	0,00
		CP	500,00	RC	310,00	I	310,00	EC	0,00
		CS	500,00	TR	310,00	FPV	0,00	TR	0,00
5050	MATERIALI E STRUMENTI TECNICO SPECIALISTICI PER L'UFFICIO ANAGRAFE	RS	109,80	RR	109,80	R	0,00	EP	0,00
		CP	1.000,00	RC	336,72	I	989,18	EC	652,46
		CS	1.109,80	TR	446,52	FPV	0,00	TR	652,46
5100	SPESE PER LA SOTTOCOMMISSIONE ELETTORALE CIRCONDARIALE.	RS	0,00	RR	0,00	R	0,00	EP	0,00
		CP	300,00	RC	0,00	I	186,18	EC	186,18
		CS	300,00	TR	0,00	FPV	0,00	TR	186,18
	<b>MACROAGGREGATO 3 - ACQUISTO DI BENI E SERVIZI</b>	<b>RS</b>	<b>109,80</b>	<b>RR</b>	<b>109,80</b>	<b>R</b>	<b>0,00</b>	<b>EP</b>	<b>0,00</b>
		<b>CP</b>	<b>1.800,00</b>	<b>RC</b>	<b>646,72</b>	<b>I</b>	<b>1.485,36</b>	<b>ECP</b>	<b>838,64</b>
		<b>CS</b>	<b>1.909,80</b>	<b>TR</b>	<b>756,52</b>	<b>FPV</b>	<b>0,00</b>	<b>TR</b>	<b>838,64</b>
TITOLO 1 - SPESE CORRENTI		RS	109,80	RR	109,80	R	0,00	EP	0,00
		CP	71.387,20	RC	67.157,02	I	70.890,98	EC	3.733,96
		CS	71.497,00	TR	67.266,82	FPV	0,00	TR	3.733,96
<b>TOTALE PROGRAMMA 7 - ELEZIONI E CONSULTAZIONI POPOLARI - ANAGRAFE E STATO CIVILE</b>		<b>RS</b>	<b>109,80</b>	<b>RR</b>	<b>109,80</b>	<b>R</b>	<b>0,00</b>	<b>P</b>	<b>0,00</b>
		<b>CP</b>	<b>71.387,20</b>	<b>RC</b>	<b>67.157,02</b>	<b>I</b>	<b>70.890,98</b>	<b>ECP</b>	<b>3.733,96</b>
		<b>CS</b>	<b>71.497,00</b>	<b>TR</b>	<b>67.266,82</b>	<b>FPV</b>	<b>0,00</b>	<b>TR</b>	<b>3.733,96</b>
<b>PROGRAMMA 8 - PROGRAMMA 8 - STATISTICA E SISTEMI INFORMATIVI</b>									
<b>TITOLO 2 - SPESE IN CONTO CAPITALE</b>									
17558	MISURA 1.4.4 - SPID CIE - MISSIONE 1 - COMPONENTE 1 - PNRR INVESTIMENTO 1.4 SERVIZI E CITTADINANZA DIGITALE - CUP D91F22001720006	RS	815,50	RR	0,00	R	-815,50	EP	0,00
		CP	0,00	RC	0,00	I	0,00	EC	0,00
		CS	815,50	TR	0,00	FPV	0,00	TR	0,00

MISSIONE	PROGRAMMA	TITOLO	DENOMINAZIONE	Residui passivi al 1/1/2025		Pagamenti in conto residui		Riaccertamento residui (R)		Economie di competenza		Residui passivi da esercizi precedenti (EP=RS-PR+R-P)
				(RS)	(CS)	(PR)	(TP=PR+PC)	(I)	(FPV)	(ECP=CP-I-FPV)	(EC=L-PC)	
				Previsioni definitive di competenza (CP)	Previsioni definitive di cassa (CS)	Pagamenti in conto competenza (PC)	Totale pagamenti (TP=PR+PC)	Impegni (I)	Fondo pluriennale vincolato (FPV)	(ECP=CP-I-FPV)	Totale residui passivi da riportare (TR=EP+EC)	
17561			MISURA 1.4.3 - PAGO PA - MISSIONE 1 - COMPONENTE 1 - PNRR INVESTIMENTO 1.4 SERVIZI E CITTADINANZA DIGITALE - CUP D91F22001740006	RS CP CS	15.762,40 0,00 15.762,40	RR RC TR	15.762,40 0,00 15.762,40	R I FPV	0,00 0,00 0,00	0,00 0,00 0,00	0,00 0,00 0,00	0,00 0,00 0,00
17563			MISURA 1.4.1 - ESPERIENZA DEL CITTADINO NEI SERVIZI PUBBLICI M1C1 PNRR INVESTIMENTO 1.4 SERVIZI E CITTADINANZA DIGITALE - CUP D91F2200391000	RS CP CS	18.849,00 56.193,00 75.042,00	RR RC TR	4.880,00 0,00 4.880,00	R I FPV	0,00 0,00 0,00	0,00 0,00 0,00	56.193,00	13.969,00 0,00 13.969,00
17567			MISURA 1.4.4 - ESTENSIONE UTILIZZO DELL'ANPR - ADESIONE STATO CIVILE DIGITALE(ANSC) - PNRR M1C1 INVESTIMENTO 1.4 "SERVIZI E CITTAD. DIG" CUP	RS CP CS	0,00 6.173,20 6.173,20	RR RC TR	0,00 0,00 0,00	R I FPV	0,00 6.173,20 0,00	0,00 ECP 0,00	0,00	0,00 6.173,20 6.173,20
<b>MACROAGGREGATO 2 - INVESTIMENTI FISSI LORDI E ACQUISTO DI TERRENI</b>				RS CP CS	<b>35.426,90 62.366,20 97.793,10</b>	RR RC TR	<b>20.642,40 0,00 20.642,40</b>	<b>R I FPV</b>	<b>-815,50 6.173,20 0,00</b>	<b>ECP ECP 0,00</b>	<b>56.193,00</b>	<b>13.969,00 6.173,20 20.142,20</b>
<b>TITOLO 2 - SPESE IN CONTO CAPITALE</b>				RS CP CS	<b>35.426,90 62.366,20 97.793,10</b>	RR RC TR	<b>20.642,40 0,00 20.642,40</b>	<b>R I FPV</b>	<b>-815,50 6.173,20 0,00</b>	<b>ECP ECP 0,00</b>	<b>56.193,00</b>	<b>13.969,00 6.173,20 20.142,20</b>
<b>TOTALE PROGRAMMA 8 - STATISTICA E SISTEMI INFORMATIVI</b>				RS CP CS	<b>35.426,90 62.366,20 97.793,10</b>	RR RC TR	<b>20.642,40 0,00 20.642,40</b>	<b>R I FPV</b>	<b>-815,50 6.173,20 0,00</b>	<b>P ECP 0,00</b>	<b>0,00 56.193,00</b>	<b>13.969,00 6.173,20 20.142,20</b>
<b>PROGRAMMA 10 - PROGRAMMA 10 - RISORSE UMANE</b>												
<b>TITOLO 1 - SPESE CORRENTI</b>												
1010			CONTRIBUTI OBBLIGATORI PER IL PERSONALE - PRODUTTIVITA'	RS CP CS	0,00 11.500,00 11.500,00	RR RC TR	0,00 0,00 0,00	R I FPV	0,00 11.500,00 0,00	0,00 ECP 0,00	0,00	0,00 11.500,00 11.500,00
1550			CONCORSI A POSTI VACANTI IN ORGANICO	RS CP CS	2.530,00 1.384,30 3.914,30	RR RC TR	2.230,00 1.000,00 3.230,00	R I FPV	0,00 1.384,30 0,00	-300,00 ECP 0,00	0,00	0,00 384,30 384,30
<b>MACROAGGREGATO 1 - REDDITI DA LAVORO DIPENDENTE</b>				RS CP CS	<b>2.530,00 12.884,30 15.414,30</b>	RR RC TR	<b>2.230,00 1.000,00 3.230,00</b>	<b>R I FPV</b>	<b>-300,00 12.884,30 0,00</b>	<b>ECP ECP 0,00</b>	<b>0,00</b>	<b>0,00 11.884,30 11.884,30</b>
1600			SPESE PER LA FORMAZIONE, QUALIFICAZIONE E PERFEZIONAMENTO DEL PERSONALE	RS CP CS	99,54 548,00 647,54	RR RC TR	99,54 548,00 647,54	R I FPV	0,00 548,00 0,00	0,00 ECP 0,00	0,00	0,00 0,00 0,00

Comune di Urigo d'Oglio - Conto del bilancio 2025 - Gestione delle spese

MISSIONE PROGRAMMA TITOLO	DENOMINAZIONE	Residui passivi al 1/1/2025		Pagamenti in conto residui		Riaccertamento residui (R)		Residui passivi da esercizi precedenti (EP=RS-PR+R-P)					
		Previsioni definitive di competenza (CP)		Pagamenti in conto competenza (PC)		Impegni (I)		Residui passivi da esercizio di competenza (EC=L-PC)					
		RS	CS	RR	RC	R	I	ECP	TR	EP	EC	TR	EP+EC
1650	MIGLIORAMENTO SICUREZZA E SALUTE LAVORATORI DIPENDENTI SUI LUOGHI DI LAVORO - PRESTAZIONI DI SERVIZI.	RS	0,00	RR	0,00	R	0,00	0,00	EP	0,00		0,00	
		CP	2.000,00	RC	1.493,20	I	1.823,20	ECP	176,80	EC	330,00	330,00	
		CS	2.000,00	TR	1.493,20	FPV	0,00		TR	330,00		330,00	
	<b>MACROAGGREGATO 3 - ACQUISTO DI BENI E SERVIZI</b>	<b>RS</b>	<b>99,54</b>	<b>RR</b>	<b>99,54</b>	<b>R</b>	<b>0,00</b>	<b>0,00</b>	<b>EP</b>	<b>0,00</b>		<b>0,00</b>	
		<b>CP</b>	<b>2.548,00</b>	<b>RC</b>	<b>2.041,20</b>	<b>I</b>	<b>2.371,20</b>	<b>ECP</b>	<b>176,80</b>	<b>EC</b>	<b>330,00</b>	<b>330,00</b>	
		<b>CS</b>	<b>2.647,54</b>	<b>TR</b>	<b>2.140,74</b>	<b>FPV</b>	<b>0,00</b>		<b>TR</b>	<b>330,00</b>		<b>330,00</b>	
7300	IVA A DEBITO DEL COMUNE DA VERSARE ALL'ERARIO	RS	0,00	RR	0,00	R	0,00	0,00	EP	0,00		0,00	
		CP	4.388,18	RC	0,00	I	2.212,05	ECP	2.176,13	EC	2.212,05	2.212,05	
		CS	4.388,18	TR	0,00	FPV	0,00		TR	2.212,05		2.212,05	
	<b>MACROAGGREGATO 10 - ALTRE SPESE CORRENTI</b>	<b>RS</b>	<b>0,00</b>	<b>RR</b>	<b>0,00</b>	<b>R</b>	<b>0,00</b>	<b>0,00</b>	<b>EP</b>	<b>0,00</b>		<b>0,00</b>	
		<b>CP</b>	<b>4.388,18</b>	<b>RC</b>	<b>0,00</b>	<b>I</b>	<b>2.212,05</b>	<b>ECP</b>	<b>2.176,13</b>	<b>EC</b>	<b>2.212,05</b>	<b>2.212,05</b>	
		<b>CS</b>	<b>4.388,18</b>	<b>TR</b>	<b>0,00</b>	<b>FPV</b>	<b>0,00</b>		<b>TR</b>	<b>2.212,05</b>		<b>2.212,05</b>	
	<b>TITOLO 1 - SPESE CORRENTI</b>	<b>RS</b>	<b>2.629,54</b>	<b>RR</b>	<b>2.329,54</b>	<b>R</b>	<b>-300,00</b>	<b>0,00</b>	<b>EP</b>	<b>0,00</b>		<b>0,00</b>	
		<b>CP</b>	<b>19.820,48</b>	<b>RC</b>	<b>3.041,20</b>	<b>I</b>	<b>17.467,55</b>	<b>ECP</b>	<b>2.352,93</b>	<b>EC</b>	<b>14.426,35</b>	<b>14.426,35</b>	
		<b>CS</b>	<b>22.450,02</b>	<b>TR</b>	<b>5.370,74</b>	<b>FPV</b>	<b>0,00</b>		<b>TR</b>	<b>14.426,35</b>		<b>14.426,35</b>	
	<b>TOTALE PROGRAMMA 10 - RISORSE UMANE</b>	<b>RS</b>	<b>2.629,54</b>	<b>RR</b>	<b>2.329,54</b>	<b>R</b>	<b>-300,00</b>	<b>P</b>	<b>0,00</b>	<b>EP</b>	<b>0,00</b>	<b>0,00</b>	
		<b>CP</b>	<b>19.820,48</b>	<b>RC</b>	<b>3.041,20</b>	<b>I</b>	<b>17.467,55</b>	<b>ECP</b>	<b>2.352,93</b>	<b>EC</b>	<b>14.426,35</b>	<b>14.426,35</b>	
		<b>CS</b>	<b>22.450,02</b>	<b>TR</b>	<b>5.370,74</b>	<b>FPV</b>	<b>0,00</b>		<b>TR</b>	<b>14.426,35</b>		<b>14.426,35</b>	
<b>PROGRAMMA 11 - PROGRAMMA 11 - ALTRI SERVIZI GENERALI</b>													
<b>TITOLO 1 - SPESE CORRENTI</b>													
5300	TRATTAMENTO ECONOMICO ACCESSORIO	RS	0,00	RR	0,00	R	0,00	0,00	EP	0,00		0,00	
		CP	41.514,06	RC	0,00	I	41.297,71	ECP	216,35	EC	41.297,71	41.297,71	
		CS	41.514,06	TR	0,00	FPV	0,00		TR	41.297,71		41.297,71	
5350	RIMBORSO ONERI DERIVANTI DA VISITE FISCALI E INTEGRAZIONE TRATTAMENTI DI QUIESCENZA E ONERI PER L'APPLICAZIONE LEGGE 24 MAGGIO 1970, N. 336	RS	0,00	RR	0,00	R	0,00	0,00	EP	0,00		0,00	
		CP	500,00	RC	0,00	I	0,00	ECP	500,00	EC	0,00	0,00	
		CS	500,00	TR	0,00	FPV	0,00		TR	0,00		0,00	
	<b>MACROAGGREGATO 1 - REDDITI DA LAVORO DIPENDENTE</b>	<b>RS</b>	<b>0,00</b>	<b>RR</b>	<b>0,00</b>	<b>R</b>	<b>0,00</b>	<b>0,00</b>	<b>EP</b>	<b>0,00</b>		<b>0,00</b>	
		<b>CP</b>	<b>42.014,06</b>	<b>RC</b>	<b>0,00</b>	<b>I</b>	<b>41.297,71</b>	<b>ECP</b>	<b>716,35</b>	<b>EC</b>	<b>41.297,71</b>	<b>41.297,71</b>	
		<b>CS</b>	<b>42.014,06</b>	<b>TR</b>	<b>0,00</b>	<b>FPV</b>	<b>0,00</b>		<b>TR</b>	<b>41.297,71</b>		<b>41.297,71</b>	
5400	ACQUISTO DI LIBRI, RIVISTE, GIORNALI PER GLI UFFICI COMUNALI	RS	0,00	RR	0,00	R	0,00	0,00	EP	0,00		0,00	
		CP	1.000,00	RC	610,47	I	610,47	ECP	389,53	EC	0,00	0,00	
		CS	1.000,00	TR	610,47	FPV	0,00		TR	0,00		0,00	

MISSIONE	PROGRAMMA	TITOLO	DENOMINAZIONE	Residui passivi al 1/1/2025		Pagamenti in conto residui		Riaccertamento residui (R)		Economie di competenza		Residui passivi da esercizi precedenti	
				(RS)	(CS)	(PR)	(PC)	(I)	(ECP=CP-I-FPV)	(EP=RS-PR+R-P)	(EC=L-PC)		
				Previsioni definitive di competenza (CP)	Previsioni definitive di cassa (CS)	Pagamenti in conto competenza (PC)	Totale pagamenti (TP=PR+PC)	Impegni (I)	Fondo pluriennale vincolato (FPV)	(ECP=CP-I-FPV)	Totale residui passivi da riportare (TR=EP+EC)		
5450			ARREDAMENTI ED ATTREZZATURE PER GLI UFFICI COMUNALI - ALTRI MATERIALI DI CONSUMO	RS CP CS	0,00 500,00 500,00	RR RC TR	0,00 500,00 500,00	R I FPV	0,00 500,00 0,00	ECP	0,00	EP EC TR	0,00 0,00 0,00
5550			ARREDAMENTI ED ATTREZZATURE PER GLI UFFICI COMUNALI - MATERIALE E STRUMENTI TECNICO SPECIALISTICI	RS CP CS	0,00 1.000,00 1.000,00	RR RC TR	0,00 827,36 827,36	R I FPV	0,00 827,36 0,00	ECP	172,64	EP EC TR	0,00 0,00 0,00
5650			ACQUISTO DI BENI PER MANUTENZIONE E CONSERVAZIONE DELLA SEDE COMUNALE - ALTRI MATERIALI DI CONSUMO	RS CP CS	897,21 5.000,00 5.897,21	RR RC TR	814,50 1.701,59 2.516,09	R I FPV	-82,71 2.352,55 0,00	ECP	2.647,45	EP EC TR	0,00 650,96 650,96
5700			ACQUISTO DI BENI PER MANUTENZIONE E CONSERVAZIONE DELLA SEDE COMUNALE - MATERIALI E STRUMENTI DI MANUTENZIONE	RS CP CS	272,46 1.000,00 1.272,46	RR RC TR	272,46 264,96 537,42	R I FPV	0,00 645,49 0,00	ECP	354,51	EP EC TR	0,00 380,53 380,53
5800			MATERIALI E STRUMENTI TECNICO SPECIALISTICI PER GLI UFFICI COMUNALI	RS CP CS	1.448,63 4.720,00 6.168,63	RR RC TR	1.448,63 3.025,20 4.473,83	R I FPV	0,00 4.460,53 0,00	ECP	259,47	EP EC TR	0,00 1.435,33 1.435,33
5850			MATERIALE INFORMATICO PER GLI UFFICI COMUNALI	RS CP CS	62,56 1.000,00 1.062,56	RR RC TR	61,86 943,07 1.004,93	R I FPV	-0,70 953,32 0,00	ECP	46,68	EP EC TR	0,00 10,25 10,25
5900			MEDICINALI, MATERIALE SANITARIO ED IGIENICO PER GLI UFFICI COMUNALI	RS CP CS	0,00 500,00 500,00	RR RC TR	0,00 0,00 0,00	R I FPV	0,00 0,00 0,00	ECP	500,00	EP EC TR	0,00 0,00 0,00
6100			MANUTENZIONE ORDINARIA ASCENSORI IMMOBILI COMUNALI	RS CP CS	951,60 2.000,00 2.951,60	RR RC TR	951,60 871,08 1.822,68	R I FPV	0,00 1.127,28 0,00	ECP	872,72	EP EC TR	0,00 256,20 256,20
6200			MANUTENZIONE ORDINARIA SEDE COMUNALE	RS CP CS	2.754,60 11.000,00 13.754,60	RR RC TR	2.731,10 7.003,33 9.734,43	R I FPV	-23,50 8.599,43 0,00	ECP	2.400,57	EP EC TR	0,00 1.596,10 1.596,10
6300			MANUTENZIONE ORDINARIA MACCHINE ED ATTREZZATURE DEGLI UFFICI	RS CP CS	0,00 2.500,00 2.500,00	RR RC TR	0,00 1.042,37 1.042,37	R I FPV	0,00 1.042,37 0,00	ECP	1.457,63	EP EC TR	0,00 0,00 0,00
6325			SPESE POSTALI E TELEGRAFICHE POLIZIA LOCALE	RS CP CS	0,00 3.500,00 3.500,00	RR RC TR	0,00 3.324,00 3.324,00	R I FPV	0,00 3.324,00 0,00	ECP	176,00	EP EC TR	0,00 0,00 0,00

MISSIONE	PROGRAMMA	TITOLO	DENOMINAZIONE	Residui passivi al 1/1/2025		Pagamenti in conto residui		Riaccertamento residui (R)		Economie di competenza		Residui passivi da esercizi precedenti	
				(RS)	(CS)	(PR)	(PC)	(I)	(ECP=CP-I-FPV)	(EP=RS-PR+R-P)	(EC=L-PC)		
				Previsioni definitive di competenza (CP)	Previsioni definitive di cassa	Pagamenti in conto competenza (PC)	Totale pagamenti	Impegni (I)	(ECP=CP-I-FPV)	Residui passivi da esercizio di competenza (EC=L-PC)	Totale residui passivi da riportare (TR=EP+EC)		
6350			SPESE POSTALI E TELEGRAFICHE	RS	2.621,08	RR	1.523,16	R	-1.097,92			EP	0,00
				CP	5.952,00	RC	5.193,43	I	5.289,03	ECP	662,97	EC	95,60
				CS	8.573,08	TR	6.716,59	FPV	0,00			TR	95,60
6400			SPESE TELEFONICHE SEDE COMUNALE	RS	3.131,85	RR	1.948,19	R	-1.183,66			EP	0,00
				CP	4.800,00	RC	3.026,29	I	3.244,00	ECP	1.556,00	EC	217,71
				CS	7.931,85	TR	4.974,48	FPV	0,00			TR	217,71
6450			SPESE PER RISCALDAMENTO SEDE COMUNALE	RS	9.571,02	RR	9.558,41	R	-12,61			EP	0,00
				CP	10.500,00	RC	8.296,06	I	9.710,74	ECP	789,26	EC	1.414,68
				CS	20.071,02	TR	17.854,47	FPV	0,00			TR	1.414,68
6500			SPESE PER ACQUA SEDE COMUNALE	RS	459,13	RR	131,19	R	-327,94			EP	0,00
				CP	3.000,00	RC	774,90	I	1.648,02	ECP	1.351,98	EC	873,12
				CS	3.459,13	TR	906,09	FPV	0,00			TR	873,12
6550			SPESE PER ILLUMINAZIONE SEDE COMUNALE	RS	37.636,73	RR	17.266,82	R	-18.094,57			EP	2.275,34
				CP	12.000,00	RC	259,73	I	1.697,24	ECP	10.302,76	EC	1.437,51
				CS	49.636,73	TR	17.526,55	FPV	0,00			TR	3.712,85
6600			SPESE PER LA PULIZIA DELLA SEDE COMUNALE	RS	15.100,85	RR	12.899,16	R	-2.201,69			EP	0,00
				CP	28.000,00	RC	23.260,66	I	27.999,86	ECP	0,14	EC	4.739,20
				CS	43.100,85	TR	36.159,82	FPV	0,00			TR	4.739,20
6650			SPESE PER IL CENTRO ELABORAZIONE DATI - ALTRI CONTRATTI DI SERVIZI	RS	627,69	RR	303,17	R	-324,52			EP	0,00
				CP	15.000,00	RC	13.959,86	I	14.053,80	ECP	946,20	EC	93,94
				CS	15.627,69	TR	14.263,03	FPV	0,00			TR	93,94
6700			SPESE PER IL CENTRO ELABORAZIONE DATI - ASSISTENZA INFORMATICA E MANUTENZIONE SOFTWARE	RS	9.461,67	RR	4.756,66	R	-4.705,01			EP	0,00
				CP	50.000,00	RC	48.681,64	I	48.681,64	ECP	1.318,36	EC	0,00
				CS	59.461,67	TR	53.438,30	FPV	0,00			TR	0,00
6710			INVESTIMENTI 1.2 - ABILITAZIONE AL CLOUD PER LE P. A. LOCALI COMUNI M1C1 PNRR - CUP D91C22000470006 - CANONE	RS	0,00	RR	0,00	R	0,00			EP	0,00
				CP	8.000,00	RC	0,00	I	0,00	ECP	8.000,00	EC	0,00
				CS	8.000,00	TR	0,00	FPV	0,00			TR	0,00
6720			INVESTIMENTI 1.2 - ABILITAZIONE AL CLOUD PER LE P. A. LOCALI COMUNI M1C1 PNRR - CUP D91C22000470006 - FORMAZIONE PERSONALE	RS	14.560,00	RR	3.311,00	R	-11.249,00			EP	0,00
				CP	0,00	RC	0,00	I	0,00	ECP	0,00	EC	0,00
				CS	14.560,00	TR	3.311,00	FPV	0,00			TR	0,00
6730			INVESTIMENTI 1.2 - ABILITAZIONE AL CLOUD PER LE P. A. LOCALI COMUNI M1C1 PNRR - CUP D91C22000470006 - SUPPORTO REDAZIONE QUESTIONARIO	RS	5.795,00	RR	0,00	R	-5.795,00			EP	0,00
				CP	2.000,00	RC	0,00	I	0,00	ECP	2.000,00	EC	0,00
				CS	7.795,00	TR	0,00	FPV	0,00			TR	0,00

MISSIONE	PROGRAMMA	TITOLO	DENOMINAZIONE	Residui passivi al 1/1/2025		Pagamenti in conto residui		Riaccertamento residui (R)		Residui passivi da esercizi precedenti (EP=RS-PR+R-P)			
				(RS)	(CS)	(PR)	(PC)	(I)	(FPV)	Residui passivi da esercizio di competenza (EC=L-PC)	Totale residui passivi da riportare (TR=EP+EC)		
				Previsioni definitive di competenza (CP)	Previsioni definitive di cassa	Pagamenti in conto competenza (PC)	Totale pagamenti	Impegni (I)	Fondo pluriennale vincolato	(ECP=CP-I-FPV)			
6740			INVESTIMENTI 1.2 - ABILITAZIONE AL CLOUD PER LE P.A. LOCALI COMUNI M1C1 PNRR - CUP D91C22000470006 - MIGRAZIONE AL CLOUD	RS CP CS	19.761,39 500,00 20.261,39	RR RC TR	15.757,07 0,00 15.757,07	R I FPV	0,00 0,00 0,00	0,00 500,00 0,00	EP EC TR	4.004,32 0,00 4.004,32	
6745			INVESTIMENTO 2.2. SUB-INVESTIMENTO 2.2.3 - DIGITALIZZAZIONE DELLE PROCEDURE (SUAP & SUE)	RS CP CS	0,00 1.622,74 1.622,74	RR RC TR	0,00 0,00 0,00	R I FPV	0,00 1.622,60 0,00	0,00 ECP 0,00	EP EC TR	0,00 1.622,60 1.622,60	
6800			SPESE DI RIORDINO DELL'ARCHIVIO COMUNALE	RS CP CS	671,00 0,00 671,00	RR RC TR	671,00 0,00 671,00	R I FPV	0,00 0,00 0,00	0,00 ECP 0,00	EP EC TR	0,00 0,00 0,00	
6900			CANONE LEASING FOTOCOPIATRICI IN DOTAZIONE AGLI UFFICI COMUNALI	RS CP CS	846,26 6.100,00 6.946,26	RR RC TR	846,26 4.561,96 5.408,22	R I FPV	0,00 6.050,01 0,00	0,00 ECP 0,00	EP EC TR	0,00 1.488,05 1.488,05	
17540			MANUTENZIONE ORDINARIA CENTRO MEDICO	RS CP CS	2.806,00 4.454,32 7.260,32	RR RC TR	2.806,00 1.923,13 4.729,13	R I FPV	0,00 1.923,13 0,00	0,00 ECP 0,00	EP EC TR	0,00 0,00 0,00	
<b>MACROAGGREGATO 3 - ACQUISTO DI BENI E SERVIZI</b>				<b>RS</b>	<b>129.436,73</b>	<b>RR</b>	<b>78.058,24</b>	<b>R</b>	<b>-45.098,83</b>		<b>EP</b>	<b>6.279,66</b>	
				<b>CP</b>	<b>185.649,06</b>	<b>RC</b>	<b>130.051,09</b>	<b>I</b>	<b>146.362,87</b>	<b>ECP</b>	<b>39.286,19</b>	<b>EC</b>	<b>16.311,78</b>
				<b>CS</b>	<b>315.085,79</b>	<b>TR</b>	<b>208.109,33</b>	<b>FPV</b>	<b>0,00</b>		<b>TR</b>	<b>22.591,44</b>	
1950			ORGANIZZAZIONE MANIFESTAZIONE IV NOVEMBRE	RS CP CS	0,00 500,00 500,00	RR RC TR	0,00 0,00 0,00	R I FPV	0,00 500,00 0,00	0,00 ECP 0,00	EP EC TR	0,00 500,00 500,00	
6950			CONCORSO SPESE UFFICIO DEL LAVORO DI CHIARI	RS CP CS	0,00 600,00 600,00	RR RC TR	0,00 599,89 599,89	R I FPV	0,00 599,89 0,00	0,00 ECP 0,00	EP EC TR	0,00 0,00 0,00	
7000			CONTRIBUTI PER FUNZIONI, CERIMONIE E FESTE RELIGIOSE	RS CP CS	0,00 500,00 500,00	RR RC TR	0,00 0,00 0,00	R I FPV	0,00 0,00 0,00	0,00 ECP 0,00	EP EC TR	0,00 0,00 0,00	
<b>MACROAGGREGATO 4 - TRASFERIMENTI CORRENTI</b>				<b>RS</b>	<b>0,00</b>	<b>RR</b>	<b>0,00</b>	<b>R</b>	<b>0,00</b>		<b>EP</b>	<b>0,00</b>	
				<b>CP</b>	<b>1.600,00</b>	<b>RC</b>	<b>599,89</b>	<b>I</b>	<b>1.099,89</b>	<b>ECP</b>	<b>500,11</b>	<b>EC</b>	<b>500,00</b>
				<b>CS</b>	<b>1.600,00</b>	<b>TR</b>	<b>599,89</b>	<b>FPV</b>	<b>0,00</b>		<b>TR</b>	<b>500,00</b>	
5300.99			FPV - TRATTAMENTO ECONOMICO ACCESSORIO	RS CP CS	0,00 44.000,00 0,00	RR RC TR	0,00 0,00 0,00	R I FPV	0,00 0,00 44.000,00	0,00 ECP 0,00	EP EC TR	0,00 0,00 0,00	

MISSIONE	PROGRAMMA	TITOLO	DENOMINAZIONE	Residui passivi al 1/1/2025		Pagamenti in conto residui		Riaccertamento residui (R)		Residui passivi da esercizi precedenti (EP=RS-PR+R-P)			
				Previsioni definitive di competenza (CP)		Pagamenti in conto competenza (PC)		Impegni (I)		Residui passivi da esercizio di competenza (EC=L-PC)			
				(RS)	(CS)	(PR)	(PC)	(I)	(ECP=CP-I-FPV)	(EP)	(EC)	Totale residui passivi da riportare (TR=EP+EC)	
6050			ONERI PER LE ASSICURAZIONI	RS	1.344,29	RR	0,00	R	-1.344,29		EP	0,00	
				CP	31.730,00	RC	31.680,69	I	31.680,69	ECP	49,31	EC	0,00
				CS	33.074,29	TR	31.680,69	FPV	0,00		TR	0,00	
6075			ONERI PER ASSICIRAZIONE PROTEZIONE CIVILE	RS	0,00	RR	0,00	R	0,00		EP	0,00	
				CP	500,00	RC	0,00	I	270,00	ECP	230,00	EC	270,00
				CS	500,00	TR	0,00	FPV	0,00		TR	270,00	
			<b>MACROAGGREGATO 10 - ALTRE SPESE CORRENTI</b>	<b>RS</b>	<b>1.344,29</b>	<b>RR</b>	<b>0,00</b>	<b>R</b>	<b>-1.344,29</b>		<b>EP</b>	<b>0,00</b>	
				<b>CP</b>	<b>76.230,00</b>	<b>RC</b>	<b>31.680,69</b>	<b>I</b>	<b>31.950,69</b>	<b>ECP</b>	<b>279,31</b>	<b>EC</b>	<b>270,00</b>
				<b>CS</b>	<b>33.574,29</b>	<b>TR</b>	<b>31.680,69</b>	<b>FPV</b>	<b>44.000,00</b>		<b>TR</b>	<b>270,00</b>	
			<b>TITOLO 1 - SPESE CORRENTI</b>	RS	130.781,02	RR	78.058,24	R	-46.443,12		EP	6.279,66	
				CP	305.493,12	RC	162.331,67	I	220.711,16	ECP	40.781,96	EC	58.379,49
				CS	392.274,14	TR	240.389,91	FPV	44.000,00		TR	64.659,15	
<b>TITOLO 2 - SPESE IN CONTO CAPITALE</b>													
17551			ACQUISTO E POSA CANCELLO ENTRATA SEDE COMUNALE	RS	0,00	RR	0,00	R	0,00		EP	0,00	
				CP	20.000,00	RC	0,00	I	0,00	ECP	20.000,00	EC	0,00
				CS	20.000,00	TR	0,00	FPV	0,00		TR	0,00	
17565			PNRR M2 C4 I2.2 - SERRAMENTI CASA ASSOCIAZIONI - TUTELA TERRIT. E RISORSA IDRICA; INTERV. PER RESILIENZA, VALORIZZ. TERRIT. EFF.ENERG. COMUNI	RS	47.636,28	RR	46.347,59	R	-440,01		EP	848,68	
				CP	0,00	RC	0,00	I	0,00	ECP	0,00	EC	0,00
				CS	47.636,28	TR	46.347,59	FPV	0,00		TR	848,68	
17600			MANUTENZIONE STRAORDINARIA VILLA ZOPPOLA	RS	94.445,65	RR	46.822,65	R	-45.890,29		EP	1.732,71	
				CP	0,00	RC	0,00	I	0,00	ECP	0,00	EC	0,00
				CS	94.445,65	TR	46.822,65	FPV	0,00		TR	1.732,71	
17750			ACQUISTO MOBILI E MACCHINE PER GLI UFFICI COMUNALI	RS	490,00	RR	0,00	R	-490,00		EP	0,00	
				CP	0,00	RC	0,00	I	0,00	ECP	0,00	EC	0,00
				CS	490,00	TR	0,00	FPV	0,00		TR	0,00	
			<b>MACROAGGREGATO 2 - INVESTIMENTI FISSI LORDI E ACQUISTO DI TERRENI</b>	<b>RS</b>	<b>142.571,93</b>	<b>RR</b>	<b>93.170,24</b>	<b>R</b>	<b>-46.820,30</b>		<b>EP</b>	<b>2.581,39</b>	
				<b>CP</b>	<b>20.000,00</b>	<b>RC</b>	<b>0,00</b>	<b>I</b>	<b>0,00</b>	<b>ECP</b>	<b>20.000,00</b>	<b>EC</b>	<b>0,00</b>
				<b>CS</b>	<b>162.571,93</b>	<b>TR</b>	<b>93.170,24</b>	<b>FPV</b>	<b>0,00</b>		<b>TR</b>	<b>2.581,39</b>	
17850			FONDO PER L'ATTIVITA' RELIGIOSA L.R. N. 20/92	RS	0,00	RR	0,00	R	0,00		EP	0,00	
				CP	500,00	RC	0,00	I	0,00	ECP	500,00	EC	0,00
				CS	500,00	TR	0,00	FPV	0,00		TR	0,00	

MISSIONE PROGRAMMA TITOLO	DENOMINAZIONE	Residui passivi al 1/1/2025 (RS)		Pagamenti in conto residui (PR)		Riaccertamento residui (R)		Economie di competenza (ECP=CP-I-FPV)		Residui passivi da esercizi precedenti (EP=RS-PR+R-P)	
		Previsioni definitive di competenza (CP)		Pagamenti in conto competenza (PC)		Impegni (I)				Residui passivi da esercizio di competenza (EC=I-PC)	
		Previsioni definitive di cassa (CS)		Totale pagamenti (TP=PR+PC)		Fondo pluriennale vincolato (FPV)				Totale residui passivi da riportare (TR=EP+EC)	
<b>MACROAGGREGATO 3 - CONTRIBUTI AGLI INVESTIMENTI</b>											
		<b>RS</b>	<b>0,00</b>	<b>RR</b>	<b>0,00</b>	<b>R</b>	<b>0,00</b>	<b>EP</b>	<b>0,00</b>	<b>EP</b>	<b>0,00</b>
		<b>CP</b>	<b>500,00</b>	<b>RC</b>	<b>0,00</b>	<b>I</b>	<b>0,00</b>	<b>ECP</b>	<b>500,00</b>	<b>EC</b>	<b>0,00</b>
		<b>CS</b>	<b>500,00</b>	<b>TR</b>	<b>0,00</b>	<b>FPV</b>	<b>0,00</b>	<b>TR</b>	<b>0,00</b>	<b>TR</b>	<b>0,00</b>
	TITOLO 2 - SPESE IN CONTO CAPITALE	RS	142.571,93	RR	93.170,24	R	-46.820,30	EP		EP	2.581,39
		CP	20.500,00	RC	0,00	I	0,00	ECP	20.500,00	EC	0,00
		CS	163.071,93	TR	93.170,24	FPV	0,00	TR		TR	2.581,39
	<b>TOTALE PROGRAMMA 11 - ALTRI SERVIZI GENERALI</b>	RS	<b>273.352,95</b>	RR	<b>171.228,48</b>	R	<b>-93.263,42</b>	P	<b>0,00</b>	EP	<b>8.861,05</b>
		CP	<b>325.993,12</b>	RC	<b>162.331,67</b>	I	<b>220.711,16</b>	ECP	<b>61.281,96</b>	EC	<b>58.379,49</b>
		CS	<b>555.346,07</b>	TR	<b>333.560,15</b>	FPV	<b>44.000,00</b>			TR	<b>67.240,54</b>
	<b>TOTALE MISSIONE 1 - SERVIZI ISTITUZIONALI, GENERALI E DI GESTIONE</b>	RS	<b>498.803,40</b>	RR	<b>302.899,03</b>	R	<b>-109.816,46</b>	P	<b>0,00</b>	EP	<b>86.087,91</b>
		CP	<b>1.038.602,10</b>	RC	<b>607.380,99</b>	I	<b>808.489,56</b>	ECP	<b>171.988,54</b>	EC	<b>201.108,57</b>
		CS	<b>1.479.281,50</b>	TR	<b>910.280,02</b>	FPV	<b>58.124,00</b>			TR	<b>287.196,48</b>

MISSIONE	PROGRAMMA	TITOLO	DENOMINAZIONE	Residui passivi al 1/1/2025		Pagamenti in conto residui		Riaccertamento residui (R)		Residui passivi da esercizi precedenti (EP=RS-PR+R-P)	
				(RS)	(CS)	(PR)	(PC)	(R)	(I)	(EP)	(P)
				Previsioni definitive di competenza (CP)	Previsioni definitive di cassa	Pagamenti in conto competenza (PC)	Totale pagamenti	Impegni (I)	Fondo pluriennale vincolato	Residui passivi da esercizio di competenza (EC=L-PC)	Totale residui passivi da riportare (TR=EP+EC)

### MISSIONE 3 - MISSIONE 3 - ORDINE PUBBLICO E SICUREZZA

#### PROGRAMMA 1 - PROGRAMMA 1 - POLIZIA LOCALE E AMMINISTRATIVA

#### TITOLO 1 - SPESE CORRENTI

7550	COMPETENZE FISSE PERSONALE DELLA POLIZIA LOCALE TEMPO INDETERMINATO	RS	0,00	RR	0,00	R	0,00	0,00	0,00	EP	0,00
		CP	35.470,00	RC	34.526,74	I	34.526,74	ECP	943,26	EC	0,00
		CS	35.470,00	TR	34.526,74	FPV	0,00			TR	0,00
7700	ALTRE SPESE DI PERSONALE - LAVORO FLESSIBILE - PERSONALE DELLA POLIZIA LOCALE	RS	6.963,53	RR	3.874,00	R	-3.089,53			EP	0,00
		CP	0,00	RC	0,00	I	0,00	ECP	0,00	EC	0,00
		CS	6.963,53	TR	3.874,00	FPV	0,00			TR	0,00
7900	CONTRIBUTI OBBLIGATORI PER IL PERSONALE	RS	5.115,89	RR	5.115,89	R	0,00			EP	0,00
		CP	12.500,00	RC	9.538,21	I	11.516,71	ECP	983,29	EC	1.978,50
		CS	17.615,89	TR	14.654,10	FPV	0,00			TR	1.978,50
8050	COMPENSI PER LAVORO STRAORDINARIO AL PERSONALE DELLA POLIZIA LOCALE	RS	9,51	RR	0,00	R	-9,51			EP	0,00
		CP	0,00	RC	0,00	I	0,00	ECP	0,00	EC	0,00
		CS	9,51	TR	0,00	FPV	0,00			TR	0,00
8100	INDENNITA' E RIMBORSO SPESE DI MISSIONE AL PERSONALE DELLA POLIZIA LOCALE	RS	0,00	RR	0,00	R	0,00			EP	0,00
		CP	100,00	RC	64,90	I	100,00	ECP	0,00	EC	35,10
		CS	100,00	TR	64,90	FPV	0,00			TR	35,10
	<b>MACROAGGREGATO 1 - REDDITI DA LAVORO DIPENDENTE</b>	<b>RS</b>	<b>12.088,93</b>	<b>RR</b>	<b>8.989,89</b>	<b>R</b>	<b>-3.099,04</b>			<b>EP</b>	<b>0,00</b>
		<b>CP</b>	<b>48.070,00</b>	<b>RC</b>	<b>44.129,85</b>	<b>I</b>	<b>46.143,45</b>	<b>ECP</b>	<b>1.926,55</b>	<b>EC</b>	<b>2.013,60</b>
		<b>CS</b>	<b>60.158,93</b>	<b>TR</b>	<b>53.119,74</b>	<b>FPV</b>	<b>0,00</b>			<b>TR</b>	<b>2.013,60</b>
8550	TASSA DI CIRCOLAZIONE AUTOVETTURA IN DOTAZIONE ALLA POLIZIA LOCALE	RS	0,00	RR	0,00	R	0,00			EP	0,00
		CP	220,00	RC	0,00	I	79,00	ECP	141,00	EC	79,00
		CS	220,00	TR	0,00	FPV	0,00			TR	79,00
8600	I.R.A.P. A CARICO DELL'ENTE PER IL SERVIZIO POLIZIA LOCALE	RS	1.080,36	RR	1.080,36	R	0,00			EP	0,00
		CP	6.425,00	RC	5.468,26	I	5.918,34	ECP	506,66	EC	450,08
		CS	7.505,36	TR	6.548,62	FPV	0,00			TR	450,08
	<b>MACROAGGREGATO 2 - IMPOSTE E TASSE A CARICO DELL'ENTE</b>	<b>RS</b>	<b>1.080,36</b>	<b>RR</b>	<b>1.080,36</b>	<b>R</b>	<b>0,00</b>			<b>EP</b>	<b>0,00</b>
		<b>CP</b>	<b>6.645,00</b>	<b>RC</b>	<b>5.468,26</b>	<b>I</b>	<b>5.997,34</b>	<b>ECP</b>	<b>647,66</b>	<b>EC</b>	<b>529,08</b>
		<b>CS</b>	<b>7.725,36</b>	<b>TR</b>	<b>6.548,62</b>	<b>FPV</b>	<b>0,00</b>			<b>TR</b>	<b>529,08</b>

MISSIONE	PROGRAMMA	TITOLO	DENOMINAZIONE	Residui passivi al 1/1/2025		Pagamenti in conto residui		Riaccertamento residui (R)		Economie di competenza		Residui passivi da esercizi precedenti	
				(RS)	(CS)	(PR)	(TP=PR+PC)	Impegni (I)	(ECP=CP-I-FPV)	Residui passivi da esercizio di competenza (EC=L-PC)	Residui passivi da esercizi precedenti (EP=RS-PR+R-P)		
				Previsioni definitive di competenza (CP)	Previsioni definitive di cassa	Pagamenti in conto competenza (PC)	Totale pagamenti	Fondo pluriennale vincolato	(ECP=CP-I-FPV)	Totale residui passivi da riportare (TR=EP+EC)			
8150			SPESA PER IL VESTIARIO DI SERVIZIO DELLA POLIZIA LOCALE	RS CP CS	1.000,00 0,00 1.000,00	RR RC TR	999,18 0,00 999,18	R I FPV	-0,82 0,00 0,00	ECP	0,00	EP EC TR	0,00 0,00 0,00
8200			SPESA CARBURANTI E LUBRIFICANTI AUTOVETTURA POLIZIA LOCALE	RS CP CS	203,17 1.000,00 1.203,17	RR RC TR	74,13 156,58 230,71	R I FPV	-129,04 224,51 0,00	ECP	775,49	EP EC TR	0,00 67,93 67,93
8250			ARMAMENTO AGENTI POLIZIA LOCALE	RS CP CS	1.061,10 700,00 1.761,10	RR RC TR	1.061,10 364,26 1.425,36	R I FPV	0,00 364,26 0,00	ECP	335,74	EP EC TR	0,00 0,00 0,00
8300			MANUTENZIONE AUTOVETTURA IN DOTAZIONE ALLA POLIZIA LOCALE	RS CP CS	388,05 1.000,00 1.388,05	RR RC TR	388,05 0,00 388,05	R I FPV	0,00 957,80 0,00	ECP	42,20	EP EC TR	0,00 957,80 957,80
8350			SPESA PER FERMO AMMINISTRATIVO VEICOLI POSTI SOTTO SEQUESTRO	RS CP CS	0,00 500,00 500,00	RR RC TR	0,00 0,00 0,00	R I FPV	0,00 0,00 0,00	ECP	500,00	EP EC TR	0,00 0,00 0,00
8450			PROGETTO VIGILANZA STRADALE - MIGLIORAMENTO VIABILITA'	RS CP CS	732,00 4.500,00 5.232,00	RR RC TR	732,00 2.196,00 2.928,00	R I FPV	0,00 2.928,00 0,00	ECP	1.572,00	EP EC TR	0,00 732,00 732,00
8500			FORMAZIONE, QUALIFICAZIONE E PERFEZIONAMENTO DEL PERSONALE DELLA POLIZIA LOCALE	RS CP CS	563,00 100,00 663,00	RR RC TR	75,00 0,00 75,00	R I FPV	-488,00 0,00 0,00	ECP	100,00	EP EC TR	0,00 0,00 0,00
<b>MACROAGGREGATO 3 - ACQUISTO DI BENI E SERVIZI</b>				<b>RS</b> <b>CP</b> <b>CS</b>	<b>3.947,32</b> <b>7.800,00</b> <b>11.747,32</b>	<b>RR</b> <b>RC</b> <b>TR</b>	<b>3.329,46</b> <b>2.716,84</b> <b>6.046,30</b>	<b>R</b> <b>I</b> <b>FPV</b>	<b>-617,86</b> <b>4.474,57</b> <b>0,00</b>	<b>ECP</b>	<b>3.325,43</b>	<b>EP</b> <b>EC</b> <b>TR</b>	<b>0,00</b> <b>1.757,73</b> <b>1.757,73</b>
8400			SPESA PER L'ASSICURAZIONE DELL'AUTOVETTURA IN DOTAZIONE ALLA POLIZIA LOCALE	RS CP CS	0,00 900,00 900,00	RR RC TR	0,00 900,00 900,00	R I FPV	0,00 900,00 0,00	ECP	0,00	EP EC TR	0,00 0,00 0,00
<b>MACROAGGREGATO 10 - ALTRE SPESE CORRENTI</b>				<b>RS</b> <b>CP</b> <b>CS</b>	<b>0,00</b> <b>900,00</b> <b>900,00</b>	<b>RR</b> <b>RC</b> <b>TR</b>	<b>0,00</b> <b>900,00</b> <b>900,00</b>	<b>R</b> <b>I</b> <b>FPV</b>	<b>0,00</b> <b>900,00</b> <b>0,00</b>	<b>ECP</b>	<b>0,00</b>	<b>EP</b> <b>EC</b> <b>TR</b>	<b>0,00</b> <b>0,00</b> <b>0,00</b>
<b>TITOLO 1 - SPESE CORRENTI</b>				<b>RS</b> <b>CP</b> <b>CS</b>	<b>17.116,61</b> <b>63.415,00</b> <b>80.531,61</b>	<b>RR</b> <b>RC</b> <b>TR</b>	<b>13.399,71</b> <b>53.214,95</b> <b>66.614,66</b>	<b>R</b> <b>I</b> <b>FPV</b>	<b>-3.716,90</b> <b>57.515,36</b> <b>0,00</b>	<b>ECP</b>	<b>5.899,64</b>	<b>EP</b> <b>EC</b> <b>TR</b>	<b>0,00</b> <b>4.300,41</b> <b>4.300,41</b>

MISSIONE	PROGRAMMA	TITOLO	DENOMINAZIONE	Residui passivi al 1/1/2025		Pagamenti in conto residui		Riaccertamento residui (R)		Economie di competenza		Residui passivi da esercizi precedenti	
				(RS)	(CS)	(PR)	(PC)	(I)	(FPV)	(ECP=CP-I-FPV)	(EP=RS-PR+R-P)	(EC=L-PC)	(TR=EP+EC)
				Previsioni definitive di competenza (CP)	Previsioni definitive di cassa (CS)	Pagamenti in conto competenza (PC)	Totale pagamenti (TP=PR+PC)	Impegni (I)	Fondo pluriennale vincolato (FPV)			Residui passivi da esercizio di competenza (EC=L-PC)	Totale residui passivi da riportare (TR=EP+EC)
<b>TOTALE PROGRAMMA 1 - POLIZIA LOCALE E AMMINISTRATIVA</b>				RS	17.116,61	RR	13.399,71	R	-3.716,90	P	0,00	EP	0,00
				CP	63.415,00	RC	53.214,95	I	57.515,36	ECP	5.899,64	EC	4.300,41
				CS	80.531,61	TR	66.614,66	FPV	0,00			TR	4.300,41
<b>TOTALE MISSIONE 3 - ORDINE PUBBLICO E SICUREZZA</b>				RS	17.116,61	RR	13.399,71	R	-3.716,90	P	0,00	EP	0,00
				CP	63.415,00	RC	53.214,95	I	57.515,36	ECP	5.899,64	EC	4.300,41
				CS	80.531,61	TR	66.614,66	FPV	0,00			TR	4.300,41

MISSIONE	PROGRAMMA	TITOLO	DENOMINAZIONE	Residui passivi al 1/1/2025		Pagamenti in conto residui		Riaccertamento residui (R)		Residui passivi da esercizi precedenti (EP=RS-PR+R-P)	
				(RS)	(CS)	(PR)	(TP=PR+PC)	Impegni (I)	Fondo pluriennale vincolato (FPV)	Residui passivi da esercizio di competenza (EC=L-PC)	Totale residui passivi da riportare (TR=EP+EC)
				Previsioni definitive di competenza (CP)	Previsioni definitive di cassa	Pagamenti in conto competenza (PC)	Totale pagamenti			Economie di competenza (ECP=CP-I-FPV)	

## MISSIONE 4 - MISSIONE 4 - ISTRUZIONE E DIRITTO ALLO STUDIO

### PROGRAMMA 1 - PROGRAMMA 1 - ISTRUZIONE PRESCOLASTICA

#### TITOLO 1 - SPESE CORRENTI

8650	CONTRIBUTO SCUOLA MATERNA PARITARIA IN CONTO RETTE	RS	0,00	RR	0,00	R	0,00	R	0,00	EP	0,00
		CP	31.000,00	RC	16.000,00	I	31.000,00	ECP	0,00	EC	15.000,00
		CS	31.000,00	TR	16.000,00	FPV	0,00			TR	15.000,00
8700	FONDI ATTIVITA' DIDATTICHE SCUOLA MATERNA	RS	0,00	RR	0,00	R	0,00	R	0,00	EP	0,00
		CP	2.000,00	RC	2.000,00	I	2.000,00	ECP	0,00	EC	0,00
		CS	2.000,00	TR	2.000,00	FPV	0,00			TR	0,00
8710	EROGAZIONE FONDO NAZIONALE EROGATO DA REGIONE LOMBARDA PER SISTEMA EDUCATIVO 0 - 6 ANNI	RS	716,60	RR	0,00	R	-716,60			EP	0,00
		CP	13.812,66	RC	13.812,66	I	13.812,66	ECP	0,00	EC	0,00
		CS	14.529,26	TR	13.812,66	FPV	0,00			TR	0,00
8715	EROGAZIONE FONDO NAZIONALE ASILI NIDO (O MICRONIDO)	RS	46.009,20	RR	46.009,20	R	0,00			EP	0,00
		CP	61.345,60	RC	0,00	I	61.344,99	ECP	0,61	EC	61.344,99
		CS	107.354,80	TR	46.009,20	FPV	0,00			TR	61.344,99
	<b>MACROAGGREGATO 4 - TRASFERIMENTI CORRENTI</b>	<b>RS</b>	<b>46.725,80</b>	<b>RR</b>	<b>46.009,20</b>	<b>R</b>	<b>-716,60</b>			<b>EP</b>	<b>0,00</b>
		<b>CP</b>	<b>108.158,26</b>	<b>RC</b>	<b>31.812,66</b>	<b>I</b>	<b>108.157,65</b>	<b>ECP</b>	<b>0,61</b>	<b>EC</b>	<b>76.344,99</b>
		<b>CS</b>	<b>154.884,06</b>	<b>TR</b>	<b>77.821,86</b>	<b>FPV</b>	<b>0,00</b>			<b>TR</b>	<b>76.344,99</b>

	<b>TITOLO 1 - SPESE CORRENTI</b>	RS	46.725,80	RR	46.009,20	R	-716,60			EP	0,00
		CP	108.158,26	RC	31.812,66	I	108.157,65	ECP	0,61	EC	76.344,99
		CS	154.884,06	TR	77.821,86	FPV	0,00			TR	76.344,99

	<b>TOTALE PROGRAMMA 1 - ISTRUZIONE PRESCOLASTICA</b>	RS	46.725,80	RR	46.009,20	R	-716,60	P	0,00	EP	0,00
		CP	108.158,26	RC	31.812,66	I	108.157,65	ECP	0,61	EC	76.344,99
		CS	154.884,06	TR	77.821,86	FPV	0,00			TR	76.344,99

### PROGRAMMA 2 - PROGRAMMA 2 - ALTRI ORDINI DI ISTRUZIONE NON UNIVERSITARIA

#### TITOLO 1 - SPESE CORRENTI

8800	FORNITURA LIBRI SCOLASTICI AGLI ALUNNI DELLA SCUOLA ELEMENTARE	RS	74,64	RR	25,04	R	-49,60			EP	0,00
		CP	7.500,00	RC	7.116,69	I	7.197,03	ECP	302,97	EC	80,34
		CS	7.574,64	TR	7.141,73	FPV	0,00			TR	80,34

MISSIONE	PROGRAMMA	TITOLO	DENOMINAZIONE	Residui passivi al 1/1/2025		Pagamenti in conto residui		Riaccertamento residui (R)		Economie di competenza		Residui passivi da esercizi precedenti	
				(RS)	(CS)	(PR)	(PC)	(R)	(I)	(ECP=CP-I-FPV)	(EP=RS-PR+R-P)	(EC=L-PC)	(TR=EP+EC)
				Previsioni definitive di competenza (CP)	Previsioni definitive di cassa	Pagamenti in conto competenza (PC)	Totale pagamenti	Impegni (I)	Fondo pluriennale vincolato	(ECP=CP-I-FPV)	Residui passivi da esercizio di competenza	Totale residui passivi da riportare	
8850			MANUTENZIONE ORDINARIA IMMOBILI DELLA SCUOLA ELEMENTARE	RS CP CS	3.937,76 9.000,00 12.937,76	RR RC TR	3.937,76 5.937,70 9.875,46	R I FPV	0,00 7.282,41 0,00	ECP	1.717,59	EP EC TR	0,00 1.344,71 1.344,71
8950			SPESE PER ACQUA DELLA SCUOLA ELEMENTARE	RS CP CS	391,72 1.300,00 1.691,72	RR RC TR	391,72 1.300,00 1.691,72	R I FPV	0,00 1.300,00 0,00	ECP	0,00	EP EC TR	0,00 0,00 0,00
9000			SPESE TELEFONICHE DELLA SCUOLA ELEMENTARE	RS CP CS	367,81 1.500,00 1.867,81	RR RC TR	319,60 449,09 768,69	R I FPV	-48,21 1.069,32 0,00	ECP	430,68	EP EC TR	0,00 620,23 620,23
9050			SPESE PER RISCALDAMENTO DELLA SCUOLA ELEMENTARE	RS CP CS	16.104,75 20.200,00 36.304,75	RR RC TR	16.104,75 14.604,53 30.709,28	R I FPV	0,00 17.104,53 0,00	ECP	3.095,47	EP EC TR	0,00 2.500,00 2.500,00
9100			SPESE PER ILLUMINAZIONE SCUOLA ELEMENTARE	RS CP CS	3.356,13 7.000,00 10.356,13	RR RC TR	1.988,65 5.000,00 6.988,65	R I FPV	-1.367,48 5.000,00 0,00	ECP	2.000,00	EP EC TR	0,00 0,00 0,00
9250			MANUTENZIONE ORDINARIA DELLA SCUOLA MEDIA	RS CP CS	4.052,07 11.000,00 15.052,07	RR RC TR	4.052,07 8.421,54 12.473,61	R I FPV	0,00 8.663,94 0,00	ECP	2.336,06	EP EC TR	0,00 242,40 242,40
9350			SPESE PER ACQUA DELLA SCUOLA MEDIA	RS CP CS	79,50 1.300,00 1.379,50	RR RC TR	79,50 1.300,00 1.379,50	R I FPV	0,00 1.300,00 0,00	ECP	0,00	EP EC TR	0,00 0,00 0,00
9400			SPESE PER RISCALDAMENTO DELLA SCUOLA MEDIA	RS CP CS	10.871,42 13.700,00 24.571,42	RR RC TR	10.871,42 9.047,61 19.919,03	R I FPV	0,00 11.747,61 0,00	ECP	1.952,39	EP EC TR	0,00 2.700,00 2.700,00
9500			SPESE TELEFONICHE DELLA SCUOLA MEDIA	RS CP CS	370,74 1.500,00 1.870,74	RR RC TR	303,39 578,59 881,98	R I FPV	-67,35 1.093,87 0,00	ECP	406,13	EP EC TR	0,00 515,28 515,28
9650			SPESE PER ILLUMINAZIONE SCUOLA MEDIA	RS CP CS	12.986,04 10.000,00 22.986,04	RR RC TR	10.379,71 5.253,83 15.633,54	R I FPV	-2.606,33 8.722,10 0,00	ECP	1.277,90	EP EC TR	0,00 3.468,27 3.468,27
<b>MACROAGGREGATO 3 - ACQUISTO DI BENI E SERVIZI</b>				<b>RS</b>	<b>52.592,58</b>	<b>RR</b>	<b>48.453,61</b>	<b>R</b>	<b>-4.138,97</b>	<b>ECP</b>	<b>13.519,19</b>	<b>EP</b>	<b>0,00</b>
				<b>CP</b>	<b>84.000,00</b>	<b>RC</b>	<b>59.009,58</b>	<b>I</b>	<b>70.480,81</b>	<b>ECP</b>	<b>13.519,19</b>	<b>EC</b>	<b>11.471,23</b>
				<b>CS</b>	<b>136.592,58</b>	<b>TR</b>	<b>107.463,19</b>	<b>FPV</b>	<b>0,00</b>	<b>ECP</b>	<b>13.519,19</b>	<b>TR</b>	<b>11.471,23</b>

MISSIONE	PROGRAMMA	TITOLO	DENOMINAZIONE	Residui passivi al 1/1/2025		Pagamenti in conto residui		Riaccertamento residui (R)		Residui passivi da esercizi precedenti (EP=RS-PR+R-P)	
				(RS)	(CS)	(PR)	(TP=PR+PC)	Impegni (I)	Fondo pluriennale vincolato (FPV)	Residui passivi da esercizio di competenza (EC=L-PC)	Totale residui passivi da riportare (TR=EP+EC)
				Previsioni definitive di competenza (CP)	Previsioni definitive di cassa	Pagamenti in conto competenza (PC)	Totale pagamenti			Economie di competenza (ECP=CP-I-FPV)	
<b>TITOLO 1 - SPESE CORRENTI</b>											
				RS	52.592,58	RR	48.453,61	R	-4.138,97	EP	0,00
				CP	84.000,00	RC	59.009,58	I	70.480,81	ECP	11.471,23
				CS	136.592,58	TR	107.463,19	FPV	0,00	TR	11.471,23
<b>TITOLO 2 - SPESE IN CONTO CAPITALE</b>											
	18100		MANUTENZIONE STRAORDINARIA SCUOLE ELEMENTARI	RS	2.644,20	RR	0,00	R	-2.269,20	EP	375,00
				CP	79.000,00	RC	0,00	I	0,00	ECP	0,00
				CS	81.644,20	TR	0,00	FPV	0,00	TR	375,00
	18310		SCUOLA DIGITAL SMART 2023 REALIZZAZIONE SPAZI DIGITALI DI APPRENDIMENTO NELLE SCUOLE PRIMARIE DEI PICCOLI COMUNI	RS	589,10	RR	0,00	R	0,00	EP	589,10
				CP	35.935,08	RC	35.935,08	I	35.935,08	ECP	0,00
				CS	36.524,18	TR	35.935,08	FPV	0,00	TR	589,10
			<b>MACROAGGREGATO 2 - INVESTIMENTI FISSI LORDI E ACQUISTO DI TERRENI</b>	<b>RS</b>	<b>3.233,30</b>	<b>RR</b>	<b>0,00</b>	<b>R</b>	<b>-2.269,20</b>	<b>EP</b>	<b>964,10</b>
				<b>CP</b>	<b>114.935,08</b>	<b>RC</b>	<b>35.935,08</b>	<b>I</b>	<b>35.935,08</b>	<b>ECP</b>	<b>0,00</b>
				<b>CS</b>	<b>118.168,38</b>	<b>TR</b>	<b>35.935,08</b>	<b>FPV</b>	<b>0,00</b>	<b>TR</b>	<b>964,10</b>
			<b>TITOLO 2 - SPESE IN CONTO CAPITALE</b>	RS	3.233,30	RR	0,00	R	-2.269,20	EP	964,10
				CP	114.935,08	RC	35.935,08	I	35.935,08	ECP	0,00
				CS	118.168,38	TR	35.935,08	FPV	0,00	TR	964,10
			<b>TOTALE PROGRAMMA 2 - ALTRI ORDINI DI ISTRUZIONE NON UNIVERSITARIA</b>	RS	55.825,88	RR	48.453,61	R	-6.408,17	P	0,00
				CP	198.935,08	RC	94.944,66	I	106.415,89	ECP	11.471,23
				CS	254.760,96	TR	143.398,27	FPV	0,00	TR	12.435,33
<b>PROGRAMMA 6 - PROGRAMMA 6 - SERVIZI AUSILIARI ALL'ISTRUZIONE</b>											
<b>TITOLO 1 - SPESE CORRENTI</b>											
	10050		APPALTO SERVIZI MENSA SCOLASTICA	RS	44.642,03	RR	42.321,30	R	-2.320,73	EP	0,00
				CP	117.780,87	RC	102.703,36	I	117.780,83	ECP	15.077,47
				CS	162.422,90	TR	145.024,66	FPV	0,00	TR	15.077,47
	10100		APPALTO SERVIZIO SCUOLABUS	RS	7.485,15	RR	5.500,00	R	-1.950,15	EP	35,00
				CP	33.000,00	RC	33.000,00	I	33.000,00	ECP	0,00
				CS	40.485,15	TR	38.500,00	FPV	0,00	TR	35,00
	10150		MANUTENZIONE ORDINARIA MEZZI SCUOLABUS	RS	66,88	RR	0,00	R	-66,88	EP	0,00
				CP	375,41	RC	375,41	I	375,41	ECP	0,00
				CS	442,29	TR	375,41	FPV	0,00	TR	0,00

MISSIONE	PROGRAMMA	TITOLO	DENOMINAZIONE	Residui passivi al 1/1/2025		Pagamenti in conto residui		Riaccertamento residui (R)		Residui passivi da esercizi precedenti	
				(RS)	(CS)	(PR)	(PC)	(R)	(I)	(EP=RS-PR+R-P)	(EC=L-PC)
				Previsioni definitive di competenza (CP)	Previsioni definitive di cassa	Pagamenti in conto competenza (PC)	Totale pagamenti (TP=PR+PC)	Impegni (I)	Fondo pluriennale vincolato (FPV)	Economie di competenza (ECP=CP-I-FPV)	Totale residui passivi da riportare (TR=EP+EC)
10250			ASSISTENZA AD PERSONAM ALUNNI DISABILI	RS	46.770,45	RR	45.040,05	R	-1.730,40	EP	0,00
				CP	128.106,50	RC	93.516,91	I	128.028,75	EC	34.511,84
				CS	174.876,95	TR	138.556,96	FPV	0,00	TR	34.511,84
			<b>MACROAGGREGATO 3 - ACQUISTO DI BENI E SERVIZI</b>	<b>RS</b>	<b>98.964,51</b>	<b>RR</b>	<b>92.861,35</b>	<b>R</b>	<b>-6.068,16</b>	<b>EP</b>	<b>35,00</b>
				<b>CP</b>	<b>279.262,78</b>	<b>RC</b>	<b>229.595,68</b>	<b>I</b>	<b>279.184,99</b>	<b>ECP</b>	<b>49.589,31</b>
				<b>CS</b>	<b>378.227,29</b>	<b>TR</b>	<b>322.457,03</b>	<b>FPV</b>	<b>0,00</b>	<b>TR</b>	<b>49.624,31</b>
10300			CONTRIBUTO PER IL CREST	RS	0,00	RR	0,00	R	0,00	EP	0,00
				CP	1.000,00	RC	1.000,00	I	1.000,00	EC	0,00
				CS	1.000,00	TR	1.000,00	FPV	0,00	TR	0,00
10310			FINANZIAMENTO CENTRI ESTIVI E ATTIVITA' SOCIO-EDUCATIVE A FAVORE DEI MINORI	RS	4.928,90	RR	4.928,90	R	0,00	EP	0,00
				CP	5.000,00	RC	4.914,88	I	4.914,88	ECP	85,12
				CS	9.928,90	TR	9.843,78	FPV	0,00	TR	0,00
10350			ASSEGNI, BORSE DI STUDIO E CONTRIBUTI SCOLASTICI	RS	10.000,00	RR	10.000,00	R	0,00	EP	0,00
				CP	0,00	RC	0,00	I	0,00	EC	0,00
				CS	10.000,00	TR	10.000,00	FPV	0,00	TR	0,00
			<b>MACROAGGREGATO 4 - TRASFERIMENTI CORRENTI</b>	<b>RS</b>	<b>14.928,90</b>	<b>RR</b>	<b>14.928,90</b>	<b>R</b>	<b>0,00</b>	<b>EP</b>	<b>0,00</b>
				<b>CP</b>	<b>6.000,00</b>	<b>RC</b>	<b>5.914,88</b>	<b>I</b>	<b>5.914,88</b>	<b>ECP</b>	<b>85,12</b>
				<b>CS</b>	<b>20.928,90</b>	<b>TR</b>	<b>20.843,78</b>	<b>FPV</b>	<b>0,00</b>	<b>TR</b>	<b>0,00</b>
			<b>TITOLO 1 - SPESE CORRENTI</b>	<b>RS</b>	<b>113.893,41</b>	<b>RR</b>	<b>107.790,25</b>	<b>R</b>	<b>-6.068,16</b>	<b>EP</b>	<b>35,00</b>
				<b>CP</b>	<b>285.262,78</b>	<b>RC</b>	<b>235.510,56</b>	<b>I</b>	<b>285.099,87</b>	<b>ECP</b>	<b>49.589,31</b>
				<b>CS</b>	<b>399.156,19</b>	<b>TR</b>	<b>343.300,81</b>	<b>FPV</b>	<b>0,00</b>	<b>TR</b>	<b>49.624,31</b>
			<b>TOTALE PROGRAMMA 6 - SERVIZI AUSILIARI ALL'ISTRUZIONE</b>	<b>RS</b>	<b>113.893,41</b>	<b>RR</b>	<b>107.790,25</b>	<b>R</b>	<b>-6.068,16</b>	<b>P</b>	<b>35,00</b>
				<b>CP</b>	<b>285.262,78</b>	<b>RC</b>	<b>235.510,56</b>	<b>I</b>	<b>285.099,87</b>	<b>ECP</b>	<b>49.589,31</b>
				<b>CS</b>	<b>399.156,19</b>	<b>TR</b>	<b>343.300,81</b>	<b>FPV</b>	<b>0,00</b>	<b>TR</b>	<b>49.624,31</b>
<b>PROGRAMMA 7 - PROGRAMMA 7 - DIRITTO ALLO STUDIO</b>											
<b>TITOLO 1 - SPESE CORRENTI</b>											
9150			FONDI DIRITTO ALLO STUDIO SCUOLA ELEMENTARE	RS	6.800,00	RR	6.800,00	R	0,00	EP	0,00
				CP	19.900,00	RC	13.400,00	I	19.900,00	ECP	6.500,00
				CS	26.700,00	TR	20.200,00	FPV	0,00	TR	6.500,00
9650			FONDI DIRITTO ALLO STUDIO SCUOLA MEDIA	RS	4.200,00	RR	4.200,00	R	0,00	EP	0,00
				CP	10.500,00	RC	7.700,00	I	10.500,00	ECP	2.800,00
				CS	14.700,00	TR	11.900,00	FPV	0,00	TR	2.800,00

MISSIONE PROGRAMMA TITOLO	DENOMINAZIONE	Residui passivi al 1/1/2025		Pagamenti in conto residui		Riaccertamento residui (R)		Residui passivi da esercizi precedenti (EP=RS-PR+R-P)					
		Previsioni definitive di competenza (CP)		Pagamenti in conto competenza (PC)		Impegni (I)		Residui passivi da esercizio di competenza (EC=L-PC)					
		RS	CS	RR	RC	RR	RC	RR	RC	EP	EC	TR	
<b>MACROAGGREGATO 4 - TRASFERIMENTI CORRENTI</b>													
		RS	CS	RR	RC	RR	RC	R	I	ECP	EP	EC	TR
		11.000,00	30.400,00	32.100,00	11.000,00	21.100,00	30.400,00	0,00	30.400,00	0,00	0,00	9.300,00	9.300,00
<b>TITOLO 1 - SPESE CORRENTI</b>													
		RS	CP	RR	RC	R	I	ECP	EP	EC	TR		
		11.000,00	30.400,00	11.000,00	21.100,00	0,00	30.400,00	0,00	0,00	0,00	0,00	9.300,00	9.300,00
<b>TITOLO 2 - SPESE IN CONTO CAPITALE</b>													
18250	ACQUISTO ARREDI ED ATTREZZATURE DIDATTICHE PER SCUOLA ELEMENTARE	RS	CP	RR	RC	R	I	ECP	EP	EC	TR		
		0,00	1.500,00	1.500,00	0,00	1.500,00	0,00	0,00	0,00	0,00	0,00	0,00	0,00
18450	2116 - ACQUISTO ARREDI ED ATTREZZATURE DIDATTICHE PER SCUOLA MEDIA	RS	CP	RR	RC	R	I	ECP	EP	EC	TR		
		0,00	1.000,00	1.000,00	0,00	1.000,00	0,00	0,00	0,00	0,00	0,00	0,00	0,00
<b>MACROAGGREGATO 2 - INVESTIMENTI FISSI LORDI E ACQUISTO DI TERRENI</b>													
		RS	CP	RR	RC	R	I	ECP	EP	EC	TR		
		0,00	2.500,00	2.500,00	0,00	2.500,00	0,00	0,00	0,00	0,00	0,00	0,00	0,00
<b>TITOLO 2 - SPESE IN CONTO CAPITALE</b>													
		RS	CP	RR	RC	R	I	ECP	EP	EC	TR		
		0,00	2.500,00	2.500,00	0,00	2.500,00	0,00	0,00	0,00	0,00	0,00	0,00	0,00
<b>TOTALE PROGRAMMA 7 - DIRITTO ALLO STUDIO</b>													
		RS	CP	RR	RC	R	I	ECP	EP	EC	TR		
		11.000,00	32.900,00	34.600,00	11.000,00	23.600,00	32.900,00	0,00	0,00	0,00	0,00	9.300,00	9.300,00
<b>TOTALE MISSIONE 4 - ISTRUZIONE E DIRITTO ALLO STUDIO</b>													
		RS	CP	RR	RC	R	I	ECP	EP	EC	TR		
		227.445,09	625.256,12	852.701,21	213.253,06	385.867,88	-13.192,93	532.573,41	0,00	92.682,71	999,10	146.705,53	147.704,63

MISSIONE	PROGRAMMA	TITOLO	DENOMINAZIONE	Residui passivi al 1/1/2025		Pagamenti in conto residui		Riaccertamento residui (R)		Residui passivi da esercizi precedenti (EP=RS-PR+R-P)	
				(RS)	(CS)	(PR)	(TP=PR+PC)	(R)	(FPV)	(EP)	(EC)
				Previsioni definitive di competenza (CP)	Previsioni definitive di cassa	Pagamenti in conto competenza (PC)	Totale pagamenti	Impegni (I)	Fondo pluriennale vincolato	Residui passivi da esercizio di competenza (EC=I-PC)	Totale residui passivi da riportare (TR=EP+EC)

## MISSIONE 5 - TUTELA E VALORIZZAZIONE DEI BENI E ATTIVITÀ CULTURALI

### PROGRAMMA 1 - PROGRAMMA 1 - VALORIZZAZIONE DEI BENI DI INTERESSE STORICO

#### TITOLO 1 - SPESE CORRENTI

10550	ACQUISTO LIBRI E RIVISTE PER LA BIBLIOTECA	RS	1.686,38	RR	1.686,38	R	0,00	0,00	0,00	0,00	0,00
		CP	14.286,99	RC	1.999,96	I	14.286,95	ECP	0,04	0,04	12.286,99
		CS	3.686,38	TR	3.686,34	FPV	0,00				12.286,99
10650	MANUTENZIONE ORDINARIA DELLA BIBLIOTECA	RS	295,73	RR	295,73	R	0,00	0,00	0,00	0,00	0,00
		CP	5.000,00	RC	3.702,50	I	3.783,63	ECP	1.216,37	1.216,37	81,13
		CS	5.295,73	TR	3.998,23	FPV	0,00				81,13
10750	SPESE DI RISCALDAMENTO BIBLIOTECA COMUNALE	RS	6.658,97	RR	6.658,97	R	0,00	0,00	0,00	0,00	0,00
		CP	7.000,00	RC	5.669,32	I	6.439,32	ECP	560,68	560,68	770,00
		CS	13.658,97	TR	12.328,29	FPV	0,00				770,00
10800	SPESE DI ACQUA BIBLIOTECA COMUNALE	RS	0,00	RR	0,00	R	0,00	0,00	0,00	0,00	0,00
		CP	900,00	RC	900,00	I	900,00	ECP	0,00	0,00	0,00
		CS	900,00	TR	900,00	FPV	0,00				0,00
10850	SPESE PER ILLUMINAZIONE BIBLIOTECA COMUNALE	RS	423,87	RR	0,00	R	-423,87				0,00
		CP	1.000,00	RC	0,00	I	0,00	ECP	1.000,00	1.000,00	0,00
		CS	1.423,87	TR	0,00	FPV	0,00				0,00
10900	SPESE PER LA PULIZIA DEI LOCALI DELLA BIBLIOTECA	RS	4.285,79	RR	4.285,79	R	0,00	0,00	0,00	0,00	0,00
		CP	8.000,00	RC	6.645,25	I	7.999,25	ECP	0,75	0,75	1.354,00
		CS	12.285,79	TR	10.931,04	FPV	0,00				1.354,00
10950	SPESE TELEFONICHE BIBLIOTECA COMUNALE	RS	148,78	RR	148,78	R	0,00	0,00	0,00	0,00	0,00
		CP	1.000,00	RC	578,00	I	578,00	ECP	422,00	422,00	0,00
		CS	1.148,78	TR	726,78	FPV	0,00				0,00
11050	SPESE DIVERSE PER LA PROMOZIONE DELLA LETTURA - SERVIZI SCOLASTICI	RS	0,00	RR	0,00	R	0,00	0,00	0,00	0,00	0,00
		CP	1.390,50	RC	1.380,50	I	1.380,50	ECP	10,00	10,00	0,00
		CS	1.390,50	TR	1.380,50	FPV	0,00				0,00
11100	COMPENSO AL BIBLIOTECARIO INCARICATO	RS	3.050,00	RR	3.050,00	R	0,00	0,00	0,00	0,00	0,00
		CP	21.400,00	RC	16.780,00	I	21.210,00	ECP	190,00	190,00	4.430,00
		CS	24.450,00	TR	19.830,00	FPV	0,00				4.430,00

MISSIONE	PROGRAMMA	TITOLO	DENOMINAZIONE	Residui passivi al 1/1/2025		Pagamenti in conto residui		Riaccertamento residui (R)		Residui passivi da esercizi precedenti (EP=RS-PR+R-P)	
				(RS)	(CS)	(PR)	(PC)	(I)	(FPV)	Residui passivi da esercizio di competenza (EC=L-PC)	Totale residui passivi da riportare (TR=EP+EC)
				Previsioni definitive di competenza (CP)	Previsioni definitive di cassa	Pagamenti in conto competenza (PC)	Totale pagamenti (TP=PR+PC)	Impegni (I)	Fondo pluriennale vincolato (FPV)	Economie di competenza (ECP=CP-I-FPV)	
11150			ORGANIZZAZIONE MANIFESTAZIONI CULTURALI- PRESTAZIONE DI SERVIZI	RS	0,00	RR	0,00	R	0,00	EP	0,00
				CP	300,00	RC	219,60	I	219,60	EC	0,00
				CS	300,00	TR	219,60	FPV	0,00	TR	0,00
			<b>MACROAGGREGATO 3 - ACQUISTO DI BENI E SERVIZI</b>	<b>RS</b>	<b>16.549,52</b>	<b>RR</b>	<b>16.125,65</b>	<b>R</b>	<b>-423,87</b>	<b>EP</b>	<b>0,00</b>
				<b>CP</b>	<b>60.277,49</b>	<b>RC</b>	<b>37.875,13</b>	<b>I</b>	<b>56.797,25</b>	<b>EC</b>	<b>18.922,12</b>
				<b>CS</b>	<b>64.540,02</b>	<b>TR</b>	<b>54.000,78</b>	<b>FPV</b>	<b>0,00</b>	<b>TR</b>	<b>18.922,12</b>
11250			CONTRIBUTO PER ATTIVITA' CULTURALI - TRASFERIMENTI CORRENTI A ISTITUZIONI SOCIALI PRIVATE	RS	700,00	RR	700,00	R	0,00	EP	0,00
				CP	0,00	RC	0,00	I	0,00	EC	0,00
				CS	700,00	TR	700,00	FPV	0,00	TR	0,00
11300			QUOTA ADESIONE SISTEMA BIBLIOTECARIO	RS	0,00	RR	0,00	R	0,00	EP	0,00
				CP	3.782,00	RC	3.782,00	I	3.782,00	EC	0,00
				CS	3.782,00	TR	3.782,00	FPV	0,00	TR	0,00
			<b>MACROAGGREGATO 4 - TRASFERIMENTI CORRENTI</b>	<b>RS</b>	<b>700,00</b>	<b>RR</b>	<b>700,00</b>	<b>R</b>	<b>0,00</b>	<b>EP</b>	<b>0,00</b>
				<b>CP</b>	<b>3.782,00</b>	<b>RC</b>	<b>3.782,00</b>	<b>I</b>	<b>3.782,00</b>	<b>EC</b>	<b>0,00</b>
				<b>CS</b>	<b>4.482,00</b>	<b>TR</b>	<b>4.482,00</b>	<b>FPV</b>	<b>0,00</b>	<b>TR</b>	<b>0,00</b>
			<b>TITOLO 1 - SPESE CORRENTI</b>	<b>RS</b>	<b>17.249,52</b>	<b>RR</b>	<b>16.825,65</b>	<b>R</b>	<b>-423,87</b>	<b>EP</b>	<b>0,00</b>
				<b>CP</b>	<b>64.059,49</b>	<b>RC</b>	<b>41.657,13</b>	<b>I</b>	<b>60.579,25</b>	<b>EC</b>	<b>18.922,12</b>
				<b>CS</b>	<b>69.022,02</b>	<b>TR</b>	<b>58.482,78</b>	<b>FPV</b>	<b>0,00</b>	<b>TR</b>	<b>18.922,12</b>
			<b>TOTALE PROGRAMMA 1 - VALORIZZAZIONE DEI BENI DI INTERESSE STORICO</b>	<b>RS</b>	<b>17.249,52</b>	<b>RR</b>	<b>16.825,65</b>	<b>R</b>	<b>-423,87</b>	<b>P</b>	<b>0,00</b>
				<b>CP</b>	<b>64.059,49</b>	<b>RC</b>	<b>41.657,13</b>	<b>I</b>	<b>60.579,25</b>	<b>ECP</b>	<b>3.480,24</b>
				<b>CS</b>	<b>69.022,02</b>	<b>TR</b>	<b>58.482,78</b>	<b>FPV</b>	<b>0,00</b>	<b>TR</b>	<b>18.922,12</b>
<b>PROGRAMMA 2 - ATTIVITÀ CULTURALI E INTERVENTI DIVERSI NEL SETTORE CULTURALE</b>											
<b>TITOLO 1 - SPESE CORRENTI</b>											
11260			ATTIVITA' CULTURALI - PRESTAZIONI DI SERVIZI	RS	0,00	RR	0,00	R	0,00	EP	0,00
				CP	1.410,00	RC	1.410,00	I	1.410,00	ECP	0,00
				CS	1.410,00	TR	1.410,00	FPV	0,00	TR	0,00
			<b>MACROAGGREGATO 10 - ALTRE SPESE CORRENTI</b>	<b>RS</b>	<b>0,00</b>	<b>RR</b>	<b>0,00</b>	<b>R</b>	<b>0,00</b>	<b>EP</b>	<b>0,00</b>
				<b>CP</b>	<b>1.410,00</b>	<b>RC</b>	<b>1.410,00</b>	<b>I</b>	<b>1.410,00</b>	<b>ECP</b>	<b>0,00</b>
				<b>CS</b>	<b>1.410,00</b>	<b>TR</b>	<b>1.410,00</b>	<b>FPV</b>	<b>0,00</b>	<b>TR</b>	<b>0,00</b>

MISSIONE	PROGRAMMA	TITOLO	DENOMINAZIONE	Residui passivi al 1/1/2025		Pagamenti in conto residui		Riaccertamento residui (R)		Economie di competenza		Residui passivi da esercizi precedenti	
				(RS)		(PR)		(I)		(ECP=CP-I-FPV)		(EP=RS-PR+R-P)	
				Previsioni definitive di competenza (CP)	Previsioni definitive di cassa (CS)	Pagamenti in conto competenza (PC)	Totale pagamenti (TP=PR+PC)	Impegni (I)	Fondo pluriennale vincolato (FPV)			Residui passivi da esercizio di competenza (EC=I-PC)	Totale residui passivi da riportare (TR=EP+EC)
			<b>TITOLO 1 - SPESE CORRENTI</b>	RS	0,00	RR	0,00	R	0,00			EP	0,00
				CP	1.410,00	RC	1.410,00	I	1.410,00	ECP	0,00	EC	0,00
				CS	1.410,00	TR	1.410,00	FPV	0,00			TR	0,00
			<b>TOTALE PROGRAMMA 2 - ATTIVITÀ CULTURALI E INTERVENTI DIVERSI NEL SETTORE CULTURALE</b>	RS	0,00	RR	0,00	R	0,00	P	0,00	EP	0,00
				CP	1.410,00	RC	1.410,00	I	1.410,00	ECP	0,00	EC	0,00
				CS	1.410,00	TR	1.410,00	FPV	0,00			TR	0,00
			<b>TOTALE MISSIONE 5 - TUTELA E VALORIZZAZIONE DEI BENI E ATTIVITÀ CULTURALI</b>	RS	17.249,52	RR	16.825,65	R	-423,87	P	0,00	EP	0,00
				CP	65.469,49	RC	43.067,13	I	61.989,25	ECP	3.480,24	EC	18.922,12
				CS	70.432,02	TR	59.892,78	FPV	0,00			TR	18.922,12

MISSIONE	PROGRAMMA	TITOLO	DENOMINAZIONE	Residui passivi al 1/1/2025		Pagamenti in conto residui		Riaccertamento residui (R)		Residui passivi da esercizi precedenti (EP=RS-PR+R-P)			
				(RS)	(CS)	(PR)	(TP=PR+PC)	Impegni (I)	Fondo pluriennale vincolato (FPV)	Residui passivi da esercizio di competenza (EC=L-PC)	Totale residui passivi da riportare (TR=EP+EC)		
				Previsioni definitive di competenza (CP)	Previsioni definitive di cassa	Pagamenti in conto competenza (PC)	Totale pagamenti			Economie di competenza (ECP=CP-I-FPV)			
<b>MISSIONE 6 - MISSIONE 6 - POLITICHE GIOVANILI, SPORT E TEMPO LIBERO</b>													
<b>PROGRAMMA 1 - PROGRAMMA 1 - SPORT E TEMPO LIBERO</b>													
<b>TITOLO 1 - SPESE CORRENTI</b>													
11550			SPESE GESTIONE CENTRO SPORTIVO COMUNALE	RS	116,75	RR	0,00	R	-116,75		EP	0,00	
				CP	1.000,00	RC	0,00	I	664,90	ECP	335,10	EC	664,90
				CS	1.116,75	TR	0,00	FPV	0,00		TR	664,90	
11600			SPESE DI GESTIONE DEL CENTRO SPORTIVO - ALTRE SPESE PER SERVIZI	RS	1.400,00	RR	0,00	R	-1.400,00		EP	0,00	
				CP	3.000,00	RC	1.789,24	I	2.338,24	ECP	661,76	EC	549,00
				CS	4.400,00	TR	1.789,24	FPV	0,00		TR	549,00	
11750			SPESE DI RISCALDAMENTO CENTRO SPORTIVO COMUNALE	RS	7.040,26	RR	7.040,26	R	0,00		EP	0,00	
				CP	11.513,22	RC	9.357,43	I	11.292,98	ECP	220,24	EC	1.935,55
				CS	18.553,48	TR	16.397,69	FPV	0,00		TR	1.935,55	
11800			SPESE DI ACQUA CENTRO SPORTIVO COMUNALE	RS	462,71	RR	462,71	R	0,00		EP	0,00	
				CP	3.000,00	RC	3.000,00	I	3.000,00	ECP	0,00	EC	0,00
				CS	3.462,71	TR	3.462,71	FPV	0,00		TR	0,00	
11850			SPESE PER ILLUMINAZIONE CENTRO SPORTIVO COMUNALE	RS	5.086,58	RR	3.315,17	R	-1.771,41		EP	0,00	
				CP	4.500,00	RC	2.932,65	I	3.800,05	ECP	699,95	EC	867,40
				CS	9.586,58	TR	6.247,82	FPV	0,00		TR	867,40	
11950			MANUTENZIONE ORDINARIA CENTRO SPORTIVO	RS	517,95	RR	517,95	R	0,00		EP	0,00	
				CP	5.000,00	RC	1.702,05	I	1.796,90	ECP	3.203,10	EC	94,85
				CS	5.517,95	TR	2.220,00	FPV	0,00		TR	94,85	
<b>MACROAGGREGATO 3 - ACQUISTO DI BENI E SERVIZI</b>				<b>RS</b>	<b>14.624,25</b>	<b>RR</b>	<b>11.336,09</b>	<b>R</b>	<b>-3.288,16</b>		<b>EP</b>	<b>0,00</b>	
				<b>CP</b>	<b>28.013,22</b>	<b>RC</b>	<b>18.781,37</b>	<b>I</b>	<b>22.893,07</b>	<b>ECP</b>	<b>5.120,15</b>	<b>EC</b>	<b>4.111,70</b>
				<b>CS</b>	<b>42.637,47</b>	<b>TR</b>	<b>30.117,46</b>	<b>FPV</b>	<b>0,00</b>		<b>TR</b>	<b>4.111,70</b>	
<b>TITOLO 1 - SPESE CORRENTI</b>				<b>RS</b>	<b>14.624,25</b>	<b>RR</b>	<b>11.336,09</b>	<b>R</b>	<b>-3.288,16</b>		<b>EP</b>	<b>0,00</b>	
				<b>CP</b>	<b>28.013,22</b>	<b>RC</b>	<b>18.781,37</b>	<b>I</b>	<b>22.893,07</b>	<b>ECP</b>	<b>5.120,15</b>	<b>EC</b>	<b>4.111,70</b>
				<b>CS</b>	<b>42.637,47</b>	<b>TR</b>	<b>30.117,46</b>	<b>FPV</b>	<b>0,00</b>		<b>TR</b>	<b>4.111,70</b>	
<b>TITOLO 2 - SPESE IN CONTO CAPITALE</b>													
18750			SISTEMAZIONE IMMOBILE CENTRO SPORTIVO	RS	0,00	RR	0,00	R	0,00		EP	0,00	
				CP	605.266,68	RC	0,00	I	0,00	ECP	605.266,68	EC	0,00
				CS	52.000,00	TR	0,00	FPV	0,00		TR	0,00	

MISSIONE	PROGRAMMA	TITOLO	DENOMINAZIONE	Residui passivi al 1/1/2025		Pagamenti in conto residui		Riaccertamento residui (R)		Economie di competenza		Residui passivi da esercizi precedenti	
				(RS)	(CS)	(PR)	(PC)	(I)	(FPV)	(ECP=CP-I-FPV)	(EP=RS-PR+R-P)	(EC=L-PC)	(TR=EP+EC)
				Previsioni definitive di competenza (CP)	Previsioni definitive di cassa	Pagamenti in conto competenza (PC)	Totale pagamenti	Impegni (I)	Fondo pluriennale vincolato				
18800			MANUTENZIONE STRAORDINARIA CENTRO SPORTIVO	RS	0,00	RR	0,00	R	0,00			EP	0,00
				CP	118.525,00	RC	0,00	I	0,00	ECP	118.525,00	EC	0,00
				CS	118.525,00	TR	0,00	FPV	0,00			TR	0,00
18950			RIQUALIFICAZIONE E POTENZIAMENTO CENTRO SPORTIVO CON REALIZZAZIONE PIASTRA POLIVALENTE COPERTA	RS	80.888,97	RR	70.400,88	R	-10.488,09			EP	0,00
				CP	26.676,54	RC	26.676,54	I	26.676,54	ECP	0,00	EC	0,00
				CS	107.565,51	TR	97.077,42	FPV	0,00			TR	0,00
			<b>MACROAGGREGATO 2 - INVESTIMENTI FISSI LORDI E ACQUISTO DI TERRENI</b>	<b>RS</b>	<b>80.888,97</b>	<b>RR</b>	<b>70.400,88</b>	<b>R</b>	<b>-10.488,09</b>			<b>EP</b>	<b>0,00</b>
				<b>CP</b>	<b>750.468,22</b>	<b>RC</b>	<b>26.676,54</b>	<b>I</b>	<b>26.676,54</b>	<b>ECP</b>	<b>723.791,68</b>	<b>EC</b>	<b>0,00</b>
				<b>CS</b>	<b>278.090,51</b>	<b>TR</b>	<b>97.077,42</b>	<b>FPV</b>	<b>0,00</b>			<b>TR</b>	<b>0,00</b>
			<b>TITOLO 2 - SPESE IN CONTO CAPITALE</b>	<b>RS</b>	<b>80.888,97</b>	<b>RR</b>	<b>70.400,88</b>	<b>R</b>	<b>-10.488,09</b>			<b>EP</b>	<b>0,00</b>
				<b>CP</b>	<b>750.468,22</b>	<b>RC</b>	<b>26.676,54</b>	<b>I</b>	<b>26.676,54</b>	<b>ECP</b>	<b>723.791,68</b>	<b>EC</b>	<b>0,00</b>
				<b>CS</b>	<b>278.090,51</b>	<b>TR</b>	<b>97.077,42</b>	<b>FPV</b>	<b>0,00</b>			<b>TR</b>	<b>0,00</b>
			<b>TOTALE PROGRAMMA 1 - SPORT E TEMPO LIBERO</b>	<b>RS</b>	<b>95.513,22</b>	<b>RR</b>	<b>81.736,97</b>	<b>R</b>	<b>-13.776,25</b>	<b>P</b>	<b>0,00</b>	<b>EP</b>	<b>0,00</b>
				<b>CP</b>	<b>778.481,44</b>	<b>RC</b>	<b>45.457,91</b>	<b>I</b>	<b>49.569,61</b>	<b>ECP</b>	<b>728.911,83</b>	<b>EC</b>	<b>4.111,70</b>
				<b>CS</b>	<b>320.727,98</b>	<b>TR</b>	<b>127.194,88</b>	<b>FPV</b>	<b>0,00</b>			<b>TR</b>	<b>4.111,70</b>
			<b>TOTALE MISSIONE 6 - POLITICHE GIOVANILI, SPORT E TEMPO LIBERO</b>	<b>RS</b>	<b>95.513,22</b>	<b>RR</b>	<b>81.736,97</b>	<b>R</b>	<b>-13.776,25</b>	<b>P</b>	<b>0,00</b>	<b>EP</b>	<b>0,00</b>
				<b>CP</b>	<b>778.481,44</b>	<b>RC</b>	<b>45.457,91</b>	<b>I</b>	<b>49.569,61</b>	<b>ECP</b>	<b>728.911,83</b>	<b>EC</b>	<b>4.111,70</b>
				<b>CS</b>	<b>320.727,98</b>	<b>TR</b>	<b>127.194,88</b>	<b>FPV</b>	<b>0,00</b>			<b>TR</b>	<b>4.111,70</b>

MISSIONE	PROGRAMMA	TITOLO	DENOMINAZIONE	Residui passivi al 1/1/2025		Pagamenti in conto residui		Riaccertamento residui (R)		Residui passivi da esercizi precedenti (EP=RS-PR+R-P)	
				Previsioni definitive di competenza (CP)		Pagamenti in conto competenza (PC)		Impegni (I)		Residui passivi da esercizio di competenza (EC=I-PC)	
				Previsioni definitive di cassa (CS)		Totale pagamenti (TP=PR+PC)		Fondo pluriennale vincolato (FPV)		Totale residui passivi da riportare (TR=EP+EC)	

## MISSIONE 8 - ASSETTO DEL TERRITORIO ED EDILIZIA ABITATIVA

### PROGRAMMA 2 - PROGRAMMA 2 - EDILIZIA RESIDENZIALE PUBBLICA E LOCALE E PIANI DI EDILIZIA ECONOMICO-POPOLARE

#### TITOLO 1 - SPESE CORRENTI

13400	MANUTENZIONE ORDINARIA MINI ALLOGGI PER ANZIAN	RS	0,00	RR	0,00	R	0,00	EP	0,00		0,00
		CP	5.000,00	RC	3.643,71	I	3.724,84	ECP	1.275,16	EC	81,13
		CS	5.000,00	TR	3.643,71	FPV	0,00	TR		TR	81,13
	<b>MACROAGGREGATO 3 - ACQUISTO DI BENI E SERVIZI</b>	<b>RS</b>	<b>0,00</b>	<b>RR</b>	<b>0,00</b>	<b>R</b>	<b>0,00</b>	<b>EP</b>	<b>0,00</b>		<b>0,00</b>
		<b>CP</b>	<b>5.000,00</b>	<b>RC</b>	<b>3.643,71</b>	<b>I</b>	<b>3.724,84</b>	<b>ECP</b>	<b>1.275,16</b>	<b>EC</b>	<b>81,13</b>
		<b>CS</b>	<b>5.000,00</b>	<b>TR</b>	<b>3.643,71</b>	<b>FPV</b>	<b>0,00</b>	<b>TR</b>		<b>TR</b>	<b>81,13</b>
	<b>TITOLO 1 - SPESE CORRENTI</b>	RS	0,00	RR	0,00	R	0,00	EP	0,00		0,00
		CP	5.000,00	RC	3.643,71	I	3.724,84	ECP	1.275,16	EC	81,13
		CS	5.000,00	TR	3.643,71	FPV	0,00	TR		TR	81,13
	<b>TOTALE PROGRAMMA 2 - EDILIZIA RESIDENZIALE PUBBLICA E LOCALE E PIANI DI EDILIZIA ECONOMICO-POPOLARE</b>	RS	<b>0,00</b>	<b>RR</b>	<b>0,00</b>	<b>R</b>	<b>0,00</b>	<b>P</b>	<b>0,00</b>	<b>EP</b>	<b>0,00</b>
		CP	<b>5.000,00</b>	<b>RC</b>	<b>3.643,71</b>	<b>I</b>	<b>3.724,84</b>	<b>ECP</b>	<b>1.275,16</b>	<b>EC</b>	<b>81,13</b>
		CS	<b>5.000,00</b>	<b>TR</b>	<b>3.643,71</b>	<b>FPV</b>	<b>0,00</b>	<b>TR</b>		<b>TR</b>	<b>81,13</b>
	<b>TOTALE MISSIONE 8 - ASSETTO DEL TERRITORIO ED EDILIZIA ABITATIVA</b>	RS	<b>0,00</b>	<b>RR</b>	<b>0,00</b>	<b>R</b>	<b>0,00</b>	<b>P</b>	<b>0,00</b>	<b>EP</b>	<b>0,00</b>
		CP	<b>5.000,00</b>	<b>RC</b>	<b>3.643,71</b>	<b>I</b>	<b>3.724,84</b>	<b>ECP</b>	<b>1.275,16</b>	<b>EC</b>	<b>81,13</b>
		CS	<b>5.000,00</b>	<b>TR</b>	<b>3.643,71</b>	<b>FPV</b>	<b>0,00</b>	<b>TR</b>		<b>TR</b>	<b>81,13</b>

MISSIONE	PROGRAMMA	TITOLO	Residui passivi al 1/1/2025		Pagamenti in conto residui		Riaccertamento residui (R)		Economie di competenza		Residui passivi da esercizi precedenti	
			(RS)	(CS)	(PR)	(TP=PR+PC)	(R)	(I)	(ECP=CP-I-FPV)	(EP=RS-PR+R-P)		
			Previsioni definitive di competenza (CP)	Previsioni definitive di cassa	Pagamenti in conto competenza (PC)	Totale pagamenti	Impegni (I)	Fondo pluriennale vincolato	Residui passivi da esercizio di competenza (EC=I-PC)	Totale residui passivi da riportare (TR=EP+EC)		

## MISSIONE 9 - SVILUPPO SOSTENIBILE E TUTELA DEL TERRITORIO E DELL'AMBIENTE

### PROGRAMMA 2 - PROGRAMMA 2 - TUTELA, VALORIZZAZIONE E RECUPERO AMBIENTALE

#### TITOLO 1 - SPESE CORRENTI

13720	MANUTENZIONE ORDINARIA ISOLA ECOLOGICA	RS	0,00	RR	0,00	R	0,00	0,00			EP	0,00
		CP	3.500,00	RC	2.543,67	I	2.543,67	ECP	956,33		EC	0,00
		CS	3.500,00	TR	2.543,67	FPV	0,00				TR	0,00
	<b>MACROAGGREGATO 3 - ACQUISTO DI BENI E SERVIZI</b>	<b>RS</b>	<b>0,00</b>	<b>RR</b>	<b>0,00</b>	<b>R</b>	<b>0,00</b>	<b>0,00</b>			<b>EP</b>	<b>0,00</b>
		<b>CP</b>	<b>3.500,00</b>	<b>RC</b>	<b>2.543,67</b>	<b>I</b>	<b>2.543,67</b>	<b>ECP</b>	<b>956,33</b>		<b>EC</b>	<b>0,00</b>
		<b>CS</b>	<b>3.500,00</b>	<b>TR</b>	<b>2.543,67</b>	<b>FPV</b>	<b>0,00</b>				<b>TR</b>	<b>0,00</b>
	<b>TITOLO 1 - SPESE CORRENTI</b>	RS	0,00	RR	0,00	R	0,00	0,00			EP	0,00
		CP	3.500,00	RC	2.543,67	I	2.543,67	ECP	956,33		EC	0,00
		CS	3.500,00	TR	2.543,67	FPV	0,00				TR	0,00
	<b>TOTALE PROGRAMMA 2 - TUTELA, VALORIZZAZIONE E RECUPERO AMBIENTALE</b>	RS	<b>0,00</b>	<b>RR</b>	<b>0,00</b>	<b>R</b>	<b>0,00</b>	<b>0,00</b>	<b>0,00</b>		<b>EP</b>	<b>0,00</b>
		CP	<b>3.500,00</b>	<b>RC</b>	<b>2.543,67</b>	<b>I</b>	<b>2.543,67</b>	<b>ECP</b>	<b>956,33</b>		<b>EC</b>	<b>0,00</b>
		CS	<b>3.500,00</b>	<b>TR</b>	<b>2.543,67</b>	<b>FPV</b>	<b>0,00</b>				<b>TR</b>	<b>0,00</b>

### PROGRAMMA 3 - PROGRAMMA 3 - RIFIUTI

#### TITOLO 1 - SPESE CORRENTI

14050	SPESE SERVIZIO RACCOLTA E SMALTIMENTO RIFIUTI SOLIDI URBANI	RS	143.439,67	RR	100.758,39	R	-42.681,28				EP	0,00
		CP	341.000,00	RC	309.069,69	I	339.887,24	ECP	1.112,76		EC	30.817,55
		CS	484.439,67	TR	409.828,08	FPV	0,00				TR	30.817,55
	<b>14100 SPESE GESTIONE ISOLA ECOLOGICA</b>	RS	6.169,21	RR	5.825,84	R	-343,37				EP	0,00
		CP	30.000,00	RC	30.000,00	I	30.000,00	ECP	0,00		EC	0,00
		CS	36.169,21	TR	35.825,84	FPV	0,00				TR	0,00
	<b>MACROAGGREGATO 3 - ACQUISTO DI BENI E SERVIZI</b>	<b>RS</b>	<b>149.608,88</b>	<b>RR</b>	<b>106.584,23</b>	<b>R</b>	<b>-43.024,65</b>				<b>EP</b>	<b>0,00</b>
		<b>CP</b>	<b>371.000,00</b>	<b>RC</b>	<b>339.069,69</b>	<b>I</b>	<b>369.887,24</b>	<b>ECP</b>	<b>1.112,76</b>		<b>EC</b>	<b>30.817,55</b>
		<b>CS</b>	<b>520.608,88</b>	<b>TR</b>	<b>445.653,92</b>	<b>FPV</b>	<b>0,00</b>				<b>TR</b>	<b>30.817,55</b>
	<b>TITOLO 1 - SPESE CORRENTI</b>	RS	149.608,88	RR	106.584,23	R	-43.024,65				EP	0,00
		CP	371.000,00	RC	339.069,69	I	369.887,24	ECP	1.112,76		EC	30.817,55
		CS	520.608,88	TR	445.653,92	FPV	0,00				TR	30.817,55

MISSIONE PROGRAMMA TITOLO	DENOMINAZIONE	Residui passivi al 1/1/2025		Pagamenti in conto residui		Riaccertamento residui (R)		Residui passivi da esercizi precedenti (EP=RS-PR+R-P)		
		Previsioni definitive di competenza (CP)		Pagamenti in conto competenza (PC)		Impegni (I)		Residui passivi da esercizio di competenza (EC=L-PC)		
		(RS)	(CS)	(PR)	(TP=PR+PC)	Fondo pluriennale vincolato (FPV)	Economie di competenza (ECP=CP-I-FPV)	Totale residui passivi da riportare (TR=EP+EC)		
<b>TOTALE PROGRAMMA 3 - RIFIUTI</b>										
	RS	149.608,88	RR	106.584,23	R	-43.024,65	P	0,00	EP	0,00
	CP	371.000,00	RC	339.069,69	I	369.887,24	ECP	1.112,76	EC	30.817,55
	CS	520.608,88	TR	445.653,92	FPV	0,00			TR	30.817,55
<b>PROGRAMMA 4 - PROGRAMMA 4 - SERVIZIO IDRICO INTEGRATO</b>										
<b>TITOLO 1 - SPESE CORRENTI</b>										
13800	RS	0,00	RR	0,00	R	0,00			EP	0,00
	CP	5,00	RC	0,00	I	0,00	ECP	5,00	EC	0,00
	CS	5,00	TR	0,00	FPV	0,00			TR	0,00
<b>MACROAGGREGATO 3 - ACQUISTO DI BENI E SERVIZI</b>	RS	<b>0,00</b>	RR	<b>0,00</b>	R	<b>0,00</b>			EP	<b>0,00</b>
	CP	<b>5,00</b>	RC	<b>0,00</b>	I	<b>0,00</b>	ECP	<b>5,00</b>	EC	<b>0,00</b>
	CS	<b>5,00</b>	TR	<b>0,00</b>	FPV	<b>0,00</b>			TR	<b>0,00</b>
<b>TITOLO 1 - SPESE CORRENTI</b>										
	RS	0,00	RR	0,00	R	0,00			EP	0,00
	CP	5,00	RC	0,00	I	0,00	ECP	5,00	EC	0,00
	CS	5,00	TR	0,00	FPV	0,00			TR	0,00
<b>TOTALE PROGRAMMA 4 - SERVIZIO IDRICO INTEGRATO</b>										
	RS	<b>0,00</b>	RR	<b>0,00</b>	R	<b>0,00</b>	P	<b>0,00</b>	EP	<b>0,00</b>
	CP	<b>5,00</b>	RC	<b>0,00</b>	I	<b>0,00</b>	ECP	<b>5,00</b>	EC	<b>0,00</b>
	CS	<b>5,00</b>	TR	<b>0,00</b>	FPV	<b>0,00</b>			TR	<b>0,00</b>
<b>PROGRAMMA 5 - AREE PROTETTE, PARCHI NATURALI, PROTEZIONE NATURALISTICA E FORESTAZIONE</b>										
<b>TITOLO 1 - SPESE CORRENTI</b>										
14250	RS	77,58	RR	77,58	R	0,00			EP	0,00
	CP	500,00	RC	0,00	I	0,00	ECP	500,00	EC	0,00
	CS	577,58	TR	77,58	FPV	0,00			TR	0,00
14300	RS	44.274,83	RR	44.274,83	R	0,00			EP	0,00
	CP	39.000,00	RC	34.025,76	I	38.042,04	ECP	957,96	EC	4.016,28
	CS	83.274,83	TR	78.300,59	FPV	0,00			TR	4.016,28
14400	RS	3.069,42	RR	2.752,59	R	-316,83			EP	0,00
	CP	47.000,00	RC	36.152,74	I	44.730,68	ECP	2.269,32	EC	8.577,94
	CS	50.069,42	TR	38.905,33	FPV	0,00			TR	8.577,94

MISSIONE	PROGRAMMA	TITOLO	DENOMINAZIONE	Residui passivi al 1/1/2025		Pagamenti in conto residui		Riaccertamento residui (R)		Economie di competenza		Residui passivi da esercizi precedenti	
				(RS)	(CS)	(PR)	(PC)	(R)	(I)	(ECP=CP-I-FPV)	(EP=RS-PR+R-P)	(EC=L-PC)	(EP=EP+EC)
				Previsioni definitive di competenza (CP)	Previsioni definitive di cassa	Pagamenti in conto competenza (PC)	Totale pagamenti	Impegni (I)	Fondo pluriennale vincolato	(ECP=CP-I-FPV)	Residui passivi da esercizio di competenza	Totale residui passivi da riportare	
<b>MACROAGGREGATO 3 - ACQUISTO DI BENI E SERVIZI</b>				<b>RS</b>	<b>47.421,83</b>	<b>RR</b>	<b>47.105,00</b>	<b>R</b>	<b>-316,83</b>	<b>EP</b>	<b>0,00</b>	<b>EP</b>	<b>0,00</b>
				<b>CP</b>	<b>86.500,00</b>	<b>RC</b>	<b>70.178,50</b>	<b>I</b>	<b>82.772,72</b>	<b>ECP</b>	<b>3.727,28</b>	<b>EC</b>	<b>12.594,22</b>
				<b>CS</b>	<b>133.921,83</b>	<b>TR</b>	<b>117.283,50</b>	<b>FPV</b>	<b>0,00</b>	<b>TR</b>	<b>0,00</b>	<b>TR</b>	<b>12.594,22</b>
14450			MANIFESTAZIONI ECOLOGICHE	RS	0,00	RR	0,00	R	0,00	EP	0,00	EP	0,00
				CP	100,00	RC	0,00	I	0,00	ECP	100,00	EC	0,00
				CS	100,00	TR	0,00	FPV	0,00	TR	0,00	TR	0,00
14550			QUOTA PARTE SPESE CANILE COMPENSORIALE	RS	830,24	RR	500,00	R	-330,24	EP	0,00	EP	0,00
				CP	2.700,00	RC	195,40	I	2.433,35	ECP	266,65	EC	2.237,95
				CS	3.530,24	TR	695,40	FPV	0,00	TR	0,00	TR	2.237,95
<b>MACROAGGREGATO 4 - TRASFERIMENTI CORRENTI</b>				<b>RS</b>	<b>830,24</b>	<b>RR</b>	<b>500,00</b>	<b>R</b>	<b>-330,24</b>	<b>EP</b>	<b>0,00</b>	<b>EP</b>	<b>0,00</b>
				<b>CP</b>	<b>2.800,00</b>	<b>RC</b>	<b>195,40</b>	<b>I</b>	<b>2.433,35</b>	<b>ECP</b>	<b>366,65</b>	<b>EC</b>	<b>2.237,95</b>
				<b>CS</b>	<b>3.630,24</b>	<b>TR</b>	<b>695,40</b>	<b>FPV</b>	<b>0,00</b>	<b>TR</b>	<b>0,00</b>	<b>TR</b>	<b>2.237,95</b>
<b>TITOLO 1 - SPESE CORRENTI</b>				RS	48.252,07	RR	47.605,00	R	-647,07	EP	0,00	EP	0,00
				CP	89.300,00	RC	70.373,90	I	85.206,07	ECP	4.093,93	EC	14.832,17
				CS	137.552,07	TR	117.978,90	FPV	0,00	TR	0,00	TR	14.832,17
<b>TITOLO 2 - SPESE IN CONTO CAPITALE</b>													
20850			VERDE E ARREDO URBANO	RS	505,93	RR	0,00	R	-505,93	EP	0,00	EP	0,00
				CP	0,00	RC	0,00	I	0,00	ECP	0,00	EC	0,00
				CS	505,93	TR	0,00	FPV	0,00	TR	0,00	TR	0,00
<b>MACROAGGREGATO 2 - INVESTIMENTI FISSI LORDI E ACQUISTO DI TERRENI</b>				<b>RS</b>	<b>505,93</b>	<b>RR</b>	<b>0,00</b>	<b>R</b>	<b>-505,93</b>	<b>EP</b>	<b>0,00</b>	<b>EP</b>	<b>0,00</b>
				<b>CP</b>	<b>0,00</b>	<b>RC</b>	<b>0,00</b>	<b>I</b>	<b>0,00</b>	<b>ECP</b>	<b>0,00</b>	<b>EC</b>	<b>0,00</b>
				<b>CS</b>	<b>505,93</b>	<b>TR</b>	<b>0,00</b>	<b>FPV</b>	<b>0,00</b>	<b>TR</b>	<b>0,00</b>	<b>TR</b>	<b>0,00</b>
<b>TITOLO 2 - SPESE IN CONTO CAPITALE</b>				RS	505,93	RR	0,00	R	-505,93	EP	0,00	EP	0,00
				CP	0,00	RC	0,00	I	0,00	ECP	0,00	EC	0,00
				CS	505,93	TR	0,00	FPV	0,00	TR	0,00	TR	0,00
<b>TOTALE PROGRAMMA 5 - AREE PROTETTE, PARCHI NATURALI, PROTEZIONE NATURALISTICA E FORESTAZIONE</b>				<b>RS</b>	<b>48.758,00</b>	<b>RR</b>	<b>47.605,00</b>	<b>R</b>	<b>-1.153,00</b>	<b>P</b>	<b>0,00</b>	<b>EP</b>	<b>0,00</b>
				<b>CP</b>	<b>89.300,00</b>	<b>RC</b>	<b>70.373,90</b>	<b>I</b>	<b>85.206,07</b>	<b>ECP</b>	<b>4.093,93</b>	<b>EC</b>	<b>14.832,17</b>
				<b>CS</b>	<b>138.058,00</b>	<b>TR</b>	<b>117.978,90</b>	<b>FPV</b>	<b>0,00</b>	<b>TR</b>	<b>0,00</b>	<b>TR</b>	<b>14.832,17</b>

MISSIONE	PROGRAMMA	TITOLO	DENOMINAZIONE	Residui passivi al 1/1/2025		Pagamenti in conto residui		Riaccertamento residui (R)		Economie di competenza		Residui passivi da esercizi precedenti	
				(RS)	(CS)	(PR)	(PC)	(I)	(FPV)	(ECP=CP-I-FPV)	(EP=RS-PR+R-P)	(EC=I-PC)	(TR=EP+EC)
				Previsioni definitive di competenza (CP)	Previsioni definitive di cassa (CS)	Pagamenti in conto competenza (PC)	Totale pagamenti (TP=PR+PC)	Impegni (I)	Fondo pluriennale vincolato (FPV)			Residui passivi da esercizio di competenza (EC=I-PC)	Totale residui passivi da riportare (TR=EP+EC)
<b>TOTALE MISSIONE 9 - SVILUPPO SOSTENIBILE E TUTELA DEL TERRITORIO E DELL'AMBIENTE</b>				RS	198.366,88	RR	154.189,23	R	-44.177,65	P	0,00	EP	0,00
				CP	463.805,00	RC	411.987,26	I	457.636,98	ECP	6.168,02	EC	45.649,72
				CS	662.171,88	TR	566.176,49	FPV	0,00			TR	45.649,72

MISSIONE	PROGRAMMA	TITOLO	Residui passivi al 1/1/2025		Pagamenti in conto residui		Riaccertamento residui (R)		Residui passivi da esercizi precedenti (EP=RS-PR+R-P)	
			DENOMINAZIONE		Pagamenti in conto competenza (PC)		Impegni (I)		Residui passivi da esercizio di competenza (EC=I-PC)	
			RS	CP	RR	RC	I	ECP	EP	EC
			Previsioni definitive di competenza (CP)		Pagamenti in conto competenza (PC)					
			Previsioni definitive di cassa (CS)		Totale pagamenti (TP=PR+PC)		Fondo pluriennale vincolato (FPV)			Totale residui passivi da riportare (TR=EP+EC)

## MISSIONE 10 - MISSIONE 10 - TRASPORTI E DIRITTO ALLA MOBILITÀ

### PROGRAMMA 5 - PROGRAMMA 5 - VIABILITÀ E INFRASTRUTTURE STRADALI

#### TITOLO 1 - SPESE CORRENTI

12900	TASSE DI CIRCOLAZIONE RELATIVE AI MEZZI UTILIZZATI PER LA VIABILITÀ	RS	0,00	RR	0,00	R	0,00			EP	0,00
		CP	250,00	RC	0,00	I	237,94	ECP	12,06	EC	237,94
		CS	250,00	TR	0,00	FPV	0,00			TR	237,94
	<b>MACROAGGREGATO 2 - IMPOSTE E TASSE A CARICO DELL'ENTE</b>	<b>RS</b>	<b>0,00</b>	<b>RR</b>	<b>0,00</b>	<b>R</b>	<b>0,00</b>			<b>EP</b>	<b>0,00</b>
		<b>CP</b>	<b>250,00</b>	<b>RC</b>	<b>0,00</b>	<b>I</b>	<b>237,94</b>	<b>ECP</b>	<b>12,06</b>	<b>EC</b>	<b>237,94</b>
		<b>CS</b>	<b>250,00</b>	<b>TR</b>	<b>0,00</b>	<b>FPV</b>	<b>0,00</b>			<b>TR</b>	<b>237,94</b>
12250	SPESE PER MANUTENZIONE ORDINARIA STRADE - ACQUISTO MATERIALI E STRUMENTI PER MANUTENZIONE	RS	1.390,80	RR	1.390,80	R	0,00			EP	0,00
		CP	4.390,80	RC	1.390,80	I	2.220,40	ECP	2.170,40	EC	829,60
		CS	5.781,60	TR	2.781,60	FPV	0,00			TR	829,60
12350	SPESE PER MANUTENZIONE ORDINARIA STRADE - CARBURANTI, COMBUSTIBILI E LUBRIFICANTI	RS	0,00	RR	0,00	R	0,00			EP	0,00
		CP	500,00	RC	208,97	I	208,97	ECP	291,03	EC	0,00
		CS	500,00	TR	208,97	FPV	0,00			TR	0,00
12400	MANUTENZIONE ORDINARIA STRADE COMUNALI - ALTRI CONTRATTI DI SERVIZIO	RS	470,59	RR	0,00	R	-470,59			EP	0,00
		CP	0,00	RC	0,00	I	0,00	ECP	0,00	EC	0,00
		CS	470,59	TR	0,00	FPV	0,00			TR	0,00
12450	MANUTENZIONE ORDINARIA STRADE COMUNALI	RS	4.004,42	RR	2.517,72	R	-1.486,70			EP	0,00
		CP	9.500,00	RC	6.131,81	I	7.095,92	ECP	2.404,08	EC	964,11
		CS	13.504,42	TR	8.649,53	FPV	0,00			TR	964,11
12650	RIMOZIONE NEVE DALL'ABITATO	RS	4.880,00	RR	2.398,52	R	-2.481,48			EP	0,00
		CP	2.000,00	RC	0,00	I	0,00	ECP	2.000,00	EC	0,00
		CS	6.880,00	TR	2.398,52	FPV	0,00			TR	0,00
12700	SPESE PER LA SEGNALETICA STRADALE - FINANZIATO CON PROVENTI SANZIONI AMMINISTRATIVE CODICE STRADA -	RS	7.707,35	RR	3.798,47	R	-3.908,88			EP	0,00
		CP	4.000,00	RC	1.260,67	I	3.937,81	ECP	62,19	EC	2.677,14
		CS	11.707,35	TR	5.059,14	FPV	0,00			TR	2.677,14
	<b>MACROAGGREGATO 3 - ACQUISTO DI BENI E SERVIZI</b>	<b>RS</b>	<b>18.453,16</b>	<b>RR</b>	<b>10.105,51</b>	<b>R</b>	<b>-8.347,65</b>			<b>EP</b>	<b>0,00</b>
		<b>CP</b>	<b>20.390,80</b>	<b>RC</b>	<b>8.992,25</b>	<b>I</b>	<b>13.463,10</b>	<b>ECP</b>	<b>6.927,70</b>	<b>EC</b>	<b>4.470,85</b>
		<b>CS</b>	<b>38.843,96</b>	<b>TR</b>	<b>19.097,76</b>	<b>FPV</b>	<b>0,00</b>			<b>TR</b>	<b>4.470,85</b>

MISSIONE PROGRAMMA TITOLO	DENOMINAZIONE	Residui passivi al 1/1/2025		Pagamenti in conto residui		Riaccertamento residui (R)		Residui passivi da esercizi precedenti (EP=RS-PR+R-P)	
		(RS)	(CS)	(PR)	(PC)	(R)	(FPV)	Residui passivi da esercizio di competenza (EC=L-PC)	Totale residui passivi da riportare (TR=EP+EC)
		Previsioni definitive di competenza (CP)	Previsioni definitive di cassa	Pagamenti in conto competenza (PC)	Totale pagamenti	Impegni (I)	Fondo pluriennale vincolato	(ECP=CP-I-FPV)	(FPV)
<b>TITOLO 1 - SPESE CORRENTI</b>		RS	18.453,16	RR	10.105,51	R	-8.347,65	EP	0,00
		CP	20.640,80	RC	8.992,25	I	13.701,04	EC	4.708,79
		CS	39.093,96	TR	19.097,76	FPV	0,00	TR	4.708,79
<b>TITOLO 2 - SPESE IN CONTO CAPITALE</b>									
19050	REALIZZAZIONE DI AMPLIAMENTO STRADALE E NUOVO RACCORDO CICLOPEDONALE IN VIA MAGLIO, AI FINI DELLA RELATIVA MESSA IN SICUREZZA.	RS	1.000,00	RR	0,00	R	-1.000,00	EP	0,00
		CP	45.000,00	RC	0,00	I	0,00	ECP	45.000,00
		CS	46.000,00	TR	0,00	FPV	0,00	TR	0,00
19150	COMPLETAMENTO REALIZZAZIONE PISTA CICLABILE	RS	9.469,55	RR	0,00	R	-9.469,55	EP	0,00
		CP	0,00	RC	0,00	I	0,00	ECP	0,00
		CS	9.469,55	TR	0,00	FPV	0,00	TR	0,00
19250	MANUTENZIONE STRAORDINARIA STRADE COMUNALI	RS	311,23	RR	0,00	R	-311,23	EP	0,00
		CP	0,00	RC	0,00	I	0,00	ECP	0,00
		CS	311,23	TR	0,00	FPV	0,00	TR	0,00
19270	MANUTENZIONE STRAORDINARIA IMPIANTO SEMAFORICO	RS	0,00	RR	0,00	R	0,00	EP	0,00
		CP	20.000,00	RC	0,00	I	0,00	ECP	20.000,00
		CS	20.000,00	TR	0,00	FPV	0,00	TR	0,00
19400	FORMAZIONE MARCIAPIEDI E MANUTENZIONI VIARIE (ABOLIZIONE BARRIERE ARCHITETTONICHE)	RS	0,00	RR	0,00	R	0,00	EP	0,00
		CP	5.000,00	RC	0,00	I	0,00	ECP	5.000,00
		CS	5.000,00	TR	0,00	FPV	0,00	TR	0,00
19700	SISTEMAZIONE SOTTOPASSO AUTOSTRADA BREBEMI	RS	1.171,20	RR	0,00	R	-1.171,20	EP	0,00
		CP	0,00	RC	0,00	I	0,00	ECP	0,00
		CS	1.171,20	TR	0,00	FPV	0,00	TR	0,00
19800	SISTEMAZIONE E MANUTENZIONE STRAORDINARIA STRADE DI CAMPAGNA	RS	108,00	RR	0,00	R	-108,00	EP	0,00
		CP	0,00	RC	0,00	I	0,00	ECP	0,00
		CS	108,00	TR	0,00	FPV	0,00	TR	0,00
<b>MACROAGGREGATO 2 - INVESTIMENTI FISSI LORDI E ACQUISTO DI TERRENI</b>		<b>RS</b>	<b>12.059,98</b>	<b>RR</b>	<b>0,00</b>	<b>R</b>	<b>-12.059,98</b>	<b>EP</b>	<b>0,00</b>
		<b>CP</b>	<b>70.000,00</b>	<b>RC</b>	<b>0,00</b>	<b>I</b>	<b>0,00</b>	<b>ECP</b>	<b>70.000,00</b>
		<b>CS</b>	<b>82.059,98</b>	<b>TR</b>	<b>0,00</b>	<b>FPV</b>	<b>0,00</b>	<b>TR</b>	<b>0,00</b>
<b>TITOLO 2 - SPESE IN CONTO CAPITALE</b>		RS	12.059,98	RR	0,00	R	-12.059,98	EP	0,00
		CP	70.000,00	RC	0,00	I	0,00	ECP	70.000,00
		CS	82.059,98	TR	0,00	FPV	0,00	TR	0,00

MISSIONE	PROGRAMMA	TITOLO	DENOMINAZIONE	Residui passivi al 1/1/2025		Pagamenti in conto residui		Riaccertamento residui (R)		Economie di competenza		Residui passivi da esercizi precedenti	
				(RS)	(CS)	(PR)	(PC)	(I)	(FPV)	(ECP=CP-I-FPV)	(EP=RS-PR+R-P)	(EC=L-PC)	(TR=EP+EC)
				Previsioni definitive di competenza (CP)	Previsioni definitive di cassa (CS)	Pagamenti in conto competenza (PC)	Totale pagamenti (TP=PR+PC)	Impegni (I)	Fondo pluriennale vincolato (FPV)			Residui passivi da esercizio di competenza (EC=L-PC)	Totale residui passivi da riportare (TR=EP+EC)
<b>TOTALE PROGRAMMA 5 - VIABILITÀ E INFRASTRUTTURE STRADALI</b>				RS	30.513,14	RR	10.105,51	R	-20.407,63	P	0,00	EP	0,00
				CP	90.640,80	RC	8.992,25	I	13.701,04	ECP	76.939,76	EC	4.708,79
				CS	121.153,94	TR	19.097,76	FPV	0,00			TR	4.708,79
<b>TOTALE MISSIONE 10 - TRASPORTI E DIRITTO ALLA MOBILITÀ</b>				RS	30.513,14	RR	10.105,51	R	-20.407,63	P	0,00	EP	0,00
				CP	90.640,80	RC	8.992,25	I	13.701,04	ECP	76.939,76	EC	4.708,79
				CS	121.153,94	TR	19.097,76	FPV	0,00			TR	4.708,79

MISSIONE	PROGRAMMA	TITOLO	DENOMINAZIONE	Residui passivi al 1/1/2025		Pagamenti in conto residui		Riaccertamento residui (R)		Residui passivi da esercizi precedenti (EP=RS-PR+R-P)			
				(RS)	(CS)	(PR)	(TP=PR+PC)	(R)	(I)	(EP=RS-PR+R-P)	(EC=L-PC)	Economie di competenza (ECP=CP-I-FPV)	Totale residui passivi da riportare (TR=EP+EC)
				Previsioni definitive di competenza (CP)	Previsioni definitive di cassa	Pagamenti in conto competenza (PC)	Totale pagamenti	Impegni (I)	Fondo pluriennale vincolato (FPV)	Residui passivi da esercizio di competenza (EC=L-PC)			

<b>MISSIONE 11 - MISSIONE 11 - SOCCORSO CIVILE</b>													
<b>PROGRAMMA 1 - PROGRAMMA 1 - SISTEMA DI PROTEZIONE CIVILE</b>													
<b>TITOLO 1 - SPESE CORRENTI</b>													
13450			ACQUISTO EQUIPAGGIAMENTI E VESTIARIO GRUPPO COMUNALE DI PROTEZIONE CIVILE	RS	0,00	RR	0,00	R	0,00	0,00	EP	0,00	
				CP	500,00	RC	0,00	I	366,00	ECP	134,00	EC	366,00
				CS	500,00	TR	0,00	FPV	0,00		TR	366,00	
13500			CARBURANTI, COMBUSTIBILI E LUBRIFICANTI GRUPPO COMUNALE DI PROTEZIONE CIVILE	RS	0,00	RR	0,00	R	0,00	0,00	EP	0,00	
				CP	500,00	RC	248,79	I	352,12	ECP	147,88	EC	103,33
				CS	500,00	TR	248,79	FPV	0,00		TR	103,33	
13650			ALTRI MATERIALI DI CONSUMO GRUPPO COMUNALE DI PROTEZIONE CIVILE	RS	0,00	RR	0,00	R	0,00	0,00	EP	0,00	
				CP	200,00	RC	0,00	I	0,00	ECP	200,00	EC	0,00
				CS	200,00	TR	0,00	FPV	0,00		TR	0,00	
<b>MACROAGGREGATO 3 - ACQUISTO DI BENI E SERVIZI</b>				<b>RS</b>	<b>0,00</b>	<b>RR</b>	<b>0,00</b>	<b>R</b>	<b>0,00</b>	<b>0,00</b>	<b>EP</b>	<b>0,00</b>	
				<b>CP</b>	<b>1.200,00</b>	<b>RC</b>	<b>248,79</b>	<b>I</b>	<b>718,12</b>	<b>ECP</b>	<b>481,88</b>	<b>EC</b>	<b>469,33</b>
				<b>CS</b>	<b>1.200,00</b>	<b>TR</b>	<b>248,79</b>	<b>FPV</b>	<b>0,00</b>		<b>TR</b>	<b>469,33</b>	
<b>TITOLO 1 - SPESE CORRENTI</b>				RS	0,00	RR	0,00	R	0,00	0,00	EP	0,00	
				CP	1.200,00	RC	248,79	I	718,12	ECP	481,88	EC	469,33
				CS	1.200,00	TR	248,79	FPV	0,00		TR	469,33	
<b>TOTALE PROGRAMMA 1 - SISTEMA DI PROTEZIONE CIVILE</b>				RS	<b>0,00</b>	RR	<b>0,00</b>	R	<b>0,00</b>	P	<b>0,00</b>	EP	<b>0,00</b>
				CP	<b>1.200,00</b>	RC	<b>248,79</b>	I	<b>718,12</b>	ECP	<b>481,88</b>	EC	<b>469,33</b>
				CS	<b>1.200,00</b>	TR	<b>248,79</b>	FPV	<b>0,00</b>		TR	<b>469,33</b>	
<b>TOTALE MISSIONE 11 - SOCCORSO CIVILE</b>				RS	0,00	RR	0,00	R	0,00	P	0,00	EP	0,00
				CP	1.200,00	RC	248,79	I	718,12	ECP	481,88	EC	469,33
				CS	1.200,00	TR	248,79	FPV	0,00		TR	469,33	

MISSIONE	PROGRAMMA	TITOLO	DENOMINAZIONE	Residui passivi al 1/1/2025		Pagamenti in conto residui		Riaccertamento residui (R)		Economie di competenza		Residui passivi da esercizi precedenti	
				(RS)	(CS)	(PR)	(TP=PR+PC)	(R)	(FPV)	(ECP=CP-I-FPV)	(EP=RS-PR+R-P)		
				Previsioni definitive di competenza (CP)	Previsioni definitive di cassa	Pagamenti in conto competenza (PC)	Totale pagamenti	Impegni (I)	Fondo pluriennale vincolato	Residui passivi da esercizio di competenza (EC=I-PC)	Totale residui passivi da riportare (TR=EP+EC)		
14600			SPESE PER RISCALDAMENTO CASA DELLE ASSOCIAZIONI	RS	6.284,14	RR	6.284,14	R	0,00			EP	0,00
				CP	6.500,00	RC	4.659,43	I	5.989,43	ECP	510,57	EC	1.330,00
				CS	12.784,14	TR	10.943,57	FPV	0,00			TR	1.330,00
14650			SPESE PER ACQUA CASA DELLE ASSOCIAZIONI	RS	39,70	RR	39,70	R	0,00			EP	0,00
				CP	1.400,00	RC	1.343,36	I	1.390,14	ECP	9,86	EC	46,78
				CS	1.439,70	TR	1.383,06	FPV	0,00			TR	46,78
14700			SPESE PER ILLUMINAZIONE CASA DELLE ASSOCIAZIONI	RS	4.140,48	RR	2.858,45	R	-1.282,03			EP	0,00
				CP	4.000,00	RC	454,23	I	787,02	ECP	3.212,98	EC	332,79
				CS	8.140,48	TR	3.312,68	FPV	0,00			TR	332,79
14750			MANUTENZIONE ORDINARIA CASA DELLE ASSOCIAZIONI	RS	2.125,06	RR	1.842,72	R	-282,34			EP	0,00
				CP	6.154,88	RC	4.243,70	I	4.743,70	ECP	1.411,18	EC	500,00
				CS	8.279,94	TR	6.086,42	FPV	0,00			TR	500,00
14850			A.D.M. - ASSISTENZA DOMICILIARE MINORI	RS	501,27	RR	501,27	R	0,00			EP	0,00
				CP	12.000,00	RC	6.725,35	I	9.465,06	ECP	2.534,94	EC	2.739,71
				CS	12.501,27	TR	7.226,62	FPV	0,00			TR	2.739,71
			<b>MACROAGGREGATO 3 - ACQUISTO DI BENI E SERVIZI</b>	<b>RS</b>	<b>13.090,65</b>	<b>RR</b>	<b>11.526,28</b>	<b>R</b>	<b>-1.564,37</b>			<b>EP</b>	<b>0,00</b>
				<b>CP</b>	<b>30.054,88</b>	<b>RC</b>	<b>17.426,07</b>	<b>I</b>	<b>22.375,35</b>	<b>ECP</b>	<b>7.679,53</b>	<b>EC</b>	<b>4.949,28</b>
				<b>CS</b>	<b>43.145,53</b>	<b>TR</b>	<b>28.952,35</b>	<b>FPV</b>	<b>0,00</b>			<b>TR</b>	<b>4.949,28</b>
14950			AZIONI DI SOSTEGNO AI MINORI SOTTOPOSTI A PROVVEDIMENTI DELL'AUTORITA' GIUDIZIARIA	RS	9.034,00	RR	8.916,40	R	-117,60			EP	0,00
				CP	34.500,00	RC	31.241,59	I	31.300,39	ECP	3.199,61	EC	58,80
				CS	43.534,00	TR	40.157,99	FPV	0,00			TR	58,80
			<b>MACROAGGREGATO 4 - TRASFERIMENTI CORRENTI</b>	<b>RS</b>	<b>9.034,00</b>	<b>RR</b>	<b>8.916,40</b>	<b>R</b>	<b>-117,60</b>			<b>EP</b>	<b>0,00</b>
				<b>CP</b>	<b>34.500,00</b>	<b>RC</b>	<b>31.241,59</b>	<b>I</b>	<b>31.300,39</b>	<b>ECP</b>	<b>3.199,61</b>	<b>EC</b>	<b>58,80</b>
				<b>CS</b>	<b>43.534,00</b>	<b>TR</b>	<b>40.157,99</b>	<b>FPV</b>	<b>0,00</b>			<b>TR</b>	<b>58,80</b>
			<b>TITOLO 1 - SPESE CORRENTI</b>	<b>RS</b>	<b>22.124,65</b>	<b>RR</b>	<b>20.442,68</b>	<b>R</b>	<b>-1.681,97</b>			<b>EP</b>	<b>0,00</b>
				<b>CP</b>	<b>64.554,88</b>	<b>RC</b>	<b>48.667,66</b>	<b>I</b>	<b>53.675,74</b>	<b>ECP</b>	<b>10.879,14</b>	<b>EC</b>	<b>5.008,08</b>
				<b>CS</b>	<b>86.679,53</b>	<b>TR</b>	<b>69.110,34</b>	<b>FPV</b>	<b>0,00</b>			<b>TR</b>	<b>5.008,08</b>

## MISSIONE 12 - MISSIONE 12 - DIRITTI SOCIALI, POLITICHE SOCIALI E FAMIGLIA

### PROGRAMMA 1 - PROGRAMMA 1 - INTERVENTI PER L'INFANZIA E I MINORI E PER ASILI NIDO

#### TITOLO 1 - SPESE CORRENTI

MISSIONE PROGRAMMA TITOLO	DENOMINAZIONE	Residui passivi al 1/1/2025		Pagamenti in conto residui		Riaccertamento residui (R)		Residui passivi da esercizi precedenti (EP=RS-PR+R-P)	
		(RS)	(CS)	(PR)	(PC)	(R)	(I)	(EP)	(EC)
		Previsioni definitive di competenza (CP)	Previsioni definitive di cassa	Pagamenti in conto competenza (PC)	Totale pagamenti (TP=PR+PC)	Impegni (I)	Fondo pluriennale vincolato (FPV)	Economie di competenza (ECP=CP-I-FPV)	Residui passivi da esercizio di competenza (EC=I-PC)
<b>PROGRAMMA 4 - PROGRAMMA 4 - INTERVENTI PER SOGGETTI A RISCHIO DI ESCLUSIONE SOCIALE</b>									
<b>TITOLO 1 - SPESE CORRENTI</b>									
17210	EROGAZIONE CONTRIBUTI PER PARTICOLARI SITUAZIONI DI DISAGIO SOCIALE	RS	0,00	RR	0,00	R	0,00	EP	0,00
		CP	500,00	RC	0,00	I	0,00	ECP	500,00
		CS	500,00	TR	0,00	FPV	0,00	TR	0,00
<b>MACROAGGREGATO 3 - ACQUISTO DI BENI E SERVIZI</b>		RS	0,00	RR	0,00	R	0,00	EP	0,00
		CP	500,00	RC	0,00	I	0,00	ECP	500,00
		CS	500,00	TR	0,00	FPV	0,00	TR	0,00
<b>TITOLO 1 - SPESE CORRENTI</b>									
<b>TOTALE PROGRAMMA 4 - INTERVENTI PER SOGGETTI A RISCHIO DI ESCLUSIONE SOCIALE</b>		RS	0,00	RR	0,00	R	0,00	EP	0,00
		CP	500,00	RC	0,00	I	0,00	ECP	500,00
		CS	500,00	TR	0,00	FPV	0,00	TR	0,00
<b>PROGRAMMA 5 - PROGRAMMA 5 - INTERVENTI PER LE FAMIGLIE</b>									
<b>TITOLO 1 - SPESE CORRENTI</b>									
15150	COMPETENZE FISSE PERSONALE DEI SERVIZI SOCIO - CULTURALI TEMPO INDETERMINATO	RS	0,00	RR	0,00	R	0,00	EP	0,00
		CP	53.800,00	RC	49.445,09	I	49.445,09	ECP	4.354,91
		CS	53.800,00	TR	49.445,09	FPV	0,00	TR	0,00
15500	CONTRIBUTI OBBLIGATORI PER IL PERSONALE	RS	240,26	RR	0,00	R	-240,26	EP	0,00
		CP	14.500,00	RC	11.753,57	I	13.890,53	ECP	609,47
		CS	14.740,26	TR	11.753,57	FPV	0,00	TR	2.136,96
15700	INDENNITA' E RIMBORSO SPESE MISSIONI AL PERSONALE SERVIZI SOCIO-CULTURALI	RS	0,00	RR	0,00	R	0,00	EP	0,00
		CP	100,00	RC	0,00	I	0,00	ECP	100,00
		CS	100,00	TR	0,00	FPV	0,00	TR	0,00
<b>TOTALE PROGRAMMA 1 - INTERVENTI PER L'INFANZIA E I MINORI E PER ASILI NIDO</b>		RS	22.124,65	RR	20.442,68	R	-1.681,97	EP	0,00
		CP	64.554,88	RC	48.667,66	I	53.675,74	ECP	10.879,14
		CS	86.679,53	TR	69.110,34	FPV	0,00	TR	5.008,08

MISSIONE	PROGRAMMA	TITOLO	DENOMINAZIONE	Residui passivi al 1/1/2025		Pagamenti in conto residui		Riaccertamento residui (R)		Economie di competenza		Residui passivi da esercizi precedenti	
				(RS)	(CS)	(PR)	(PC)	(R)	(I)	(ECP=CP-I-FPV)	(EP=RS-PR+R-P)	(EC=L-PC)	(TR=EP+EC)
				Previsioni definitive di competenza (CP)	Previsioni definitive di cassa	Pagamenti in conto competenza (PC)	Totale pagamenti	Impegni (I)	Fondo pluriennale vincolato	(ECP=CP-I-FPV)	Residui passivi da esercizio di competenza	Totale residui passivi da riportare	
<b>MACROAGGREGATO 1 - REDDITI DA LAVORO DIPENDENTE</b>				<b>RS</b>	<b>240,26</b>	<b>RR</b>	<b>0,00</b>	<b>R</b>	<b>-240,26</b>		<b>EP</b>	<b>0,00</b>	
				<b>CP</b>	<b>68.400,00</b>	<b>RC</b>	<b>61.198,66</b>	<b>I</b>	<b>63.335,62</b>	<b>ECP</b>	<b>5.064,38</b>	<b>EC</b>	<b>2.136,96</b>
				<b>CS</b>	<b>68.640,26</b>	<b>TR</b>	<b>61.198,66</b>	<b>FPV</b>	<b>0,00</b>		<b>TR</b>	<b>2.136,96</b>	
17050			I.R.A.P. A SERVIZIO SOCIO-ASSISTENZIALE	RS	0,00	RR	0,00	R	0,00			EP	0,00
				CP	4.400,00	RC	3.575,53	I	4.235,57	ECP	164,43	EC	660,04
				CS	4.400,00	TR	3.575,53	FPV	0,00			TR	660,04
<b>MACROAGGREGATO 2 - IMPOSTE E TASSE A CARICO DELL'ENTE</b>				<b>RS</b>	<b>0,00</b>	<b>RR</b>	<b>0,00</b>	<b>R</b>	<b>0,00</b>		<b>EP</b>	<b>0,00</b>	
				<b>CP</b>	<b>4.400,00</b>	<b>RC</b>	<b>3.575,53</b>	<b>I</b>	<b>4.235,57</b>	<b>ECP</b>	<b>164,43</b>	<b>EC</b>	<b>660,04</b>
				<b>CS</b>	<b>4.400,00</b>	<b>TR</b>	<b>3.575,53</b>	<b>FPV</b>	<b>0,00</b>		<b>TR</b>	<b>660,04</b>	
15750			SOMMINISTRAZIONE PASTI CALDI A DOMICILIO.	RS	430,95	RR	430,95	R	0,00			EP	0,00
				CP	2.000,00	RC	1.299,82	I	1.731,21	ECP	268,79	EC	431,39
				CS	2.430,95	TR	1.730,77	FPV	0,00			TR	431,39
15800			SPESE DI ILLUMINAZIONE DEL CENTRO MEDICO	RS	29.272,33	RR	12.694,90	R	-16.577,43			EP	0,00
				CP	13.900,00	RC	4.201,11	I	7.650,90	ECP	6.249,10	EC	3.449,79
				CS	43.172,33	TR	16.896,01	FPV	0,00			TR	3.449,79
15850			SPESE PER ACQUA DEL CENTRO MEDICO	RS	686,81	RR	676,84	R	-9,97			EP	0,00
				CP	900,00	RC	899,59	I	899,59	ECP	0,41	EC	0,00
				CS	1.586,81	TR	1.576,43	FPV	0,00			TR	0,00
15900			SPESE DI RISCALDAMENTO DEL CENTRO MEDICO	RS	1.586,30	RR	1.469,54	R	-116,76			EP	0,00
				CP	8.000,00	RC	1.779,70	I	5.579,70	ECP	2.420,30	EC	3.800,00
				CS	9.586,30	TR	3.249,24	FPV	0,00			TR	3.800,00
15950			SERVIZIO ASSISTENZA DOMICILIARE (S.A.D.)	RS	0,00	RR	0,00	R	0,00			EP	0,00
				CP	500,00	RC	0,00	I	0,00	ECP	500,00	EC	0,00
				CS	500,00	TR	0,00	FPV	0,00			TR	0,00
16050			QUOTE COFINANZIAMENTO UFFICIO DI PIANO E LEGGI DI SETTORE - SERVIZI SCOLASTICI	RS	0,00	RR	0,00	R	0,00			EP	0,00
				CP	14.771,00	RC	14.723,90	I	14.723,90	ECP	47,10	EC	0,00
				CS	14.771,00	TR	14.723,90	FPV	0,00			TR	0,00
16150			COMPENSO ASSISTENTE SOCIALE	RS	3.297,00	RR	3.216,93	R	-80,07			EP	0,00
				CP	0,00	RC	0,00	I	0,00	ECP	0,00	EC	0,00
				CS	3.297,00	TR	3.216,93	FPV	0,00			TR	0,00
<b>MACROAGGREGATO 3 - ACQUISTO DI BENI E SERVIZI</b>				<b>RS</b>	<b>35.273,39</b>	<b>RR</b>	<b>18.489,16</b>	<b>R</b>	<b>-16.784,23</b>		<b>EP</b>	<b>0,00</b>	
				<b>CP</b>	<b>40.071,00</b>	<b>RC</b>	<b>22.904,12</b>	<b>I</b>	<b>30.585,30</b>	<b>ECP</b>	<b>9.485,70</b>	<b>EC</b>	<b>7.681,18</b>
				<b>CS</b>	<b>75.344,39</b>	<b>TR</b>	<b>41.393,28</b>	<b>FPV</b>	<b>0,00</b>		<b>TR</b>	<b>7.681,18</b>	

MISSIONE	PROGRAMMA	TITOLO	DENOMINAZIONE	Residui passivi al 1/1/2025		Pagamenti in conto residui		Riaccertamento residui (R)		Economie di competenza		Residui passivi da esercizi precedenti	
				(RS)	(CS)	(PR)	(PC)	(R)	(I)	(ECP=CP-I-FPV)	(EP=RS-PR+R-P)	(EC=L-PC)	(TR=EP+EC)
				Previsioni definitive di competenza (CP)	Previsioni definitive di cassa	Pagamenti in conto competenza (PC)	Totale pagamenti	Impegni (I)	Fondo pluriennale vincolato	(ECP=CP-I-FPV)	Residui passivi da esercizio di competenza	Totale residui passivi da riportare	
16300			ASSISTENZA INVALIDI ED AGLI HANDICAPPATI - TRASFERIMENTI CORRENTI A FAMIGLIE	RS 10.781,59	RR 8.353,60	RR 8.353,60	R -2.427,99					EP 0,00	
				CP 69.820,00	RC 55.774,09	I 67.012,25	ECP 2.807,75					EC 11.238,16	
				CS 80.601,59	TR 64.127,69	FPV 0,00	TR 0,00					TR 11.238,16	
16400			CONCORSO SPESE C.D.D. - C.S.E. - S.F.A.	RS 0,00	RR 0,00	R 0,00						EP 0,00	
				CP 4.200,00	RC 4.158,46	I 4.158,46	ECP 41,54					EC 0,00	
				CS 4.200,00	TR 4.158,46	FPV 0,00	TR 0,00					TR 0,00	
16450			CONTRIBUTI ASSISTENZIALI ALLE PERSONE ANZIANE E BISOGNOSE - TRASFERIMENTI CORRENTI A FAMIGLIE	RS 0,00	RR 0,00	R 0,00						EP 0,00	
				CP 1.000,00	RC 796,95	I 796,95	ECP 203,05					EC 0,00	
				CS 1.000,00	TR 796,95	FPV 0,00	TR 0,00					TR 0,00	
16600			CONTRIBUTI IN CONTO RETTE OSPITI CASA DI RIPOSO	RS 7.722,69	RR 4.592,69	R -3.130,00						EP 0,00	
				CP 36.800,00	RC 35.799,96	I 35.799,96	ECP 1.000,04					EC 0,00	
				CS 44.522,69	TR 40.392,65	FPV 0,00	TR 0,00					TR 0,00	
16700			CONTRIBUTI AD ASSOCIAZIONI PER INIZIATIVE SOCIALI - TRASFERIMENTI CORRENTI AD ALTRI	RS 4.000,00	RR 4.000,00	R 0,00						EP 0,00	
				CP 0,00	RC 0,00	I 0,00	ECP 0,00					EC 0,00	
				CS 4.000,00	TR 4.000,00	FPV 0,00	TR 0,00					TR 0,00	
16900			CONTRIBUTO PER UTILIZZO PALESTRA SALA POLIVALENTE ORATORIO	RS 0,00	RR 0,00	R 0,00						EP 0,00	
				CP 8.300,00	RC 8.300,00	I 8.300,00	ECP 0,00					EC 0,00	
				CS 8.300,00	TR 8.300,00	FPV 0,00	TR 0,00					TR 0,00	
			<b>MACROAGGREGATO 4 - TRASFERIMENTI CORRENTI</b>	<b>RS</b>	<b>RR</b>	<b>R</b>						<b>EP</b>	<b>0,00</b>
				<b>120.120,00</b>	<b>RC</b>	<b>104.829,46</b>	<b>I</b>	<b>116.067,62</b>	<b>ECP</b>	<b>4.052,38</b>		<b>EC</b>	<b>11.238,16</b>
				<b>142.624,28</b>	<b>TR</b>	<b>121.775,75</b>	<b>FPV</b>	<b>0,00</b>	<b>0,00</b>			<b>TR</b>	<b>11.238,16</b>
			<b>TITOLO 1 - SPESE CORRENTI</b>	RS	RR	R						EP	0,00
				58.017,93	RC	35.435,45	I	-22.582,48				EC	21.716,34
				232.991,00	RC	192.507,77	I	214.224,11	ECP	18.766,89		EC	21.716,34
				291.008,93	TR	227.943,22	FPV	0,00				TR	21.716,34
			<b>TOTALE PROGRAMMA 5 - INTERVENTI PER LE FAMIGLIE</b>	RS	RR	R						EP	0,00
				58.017,93	RC	35.435,45	I	-22.582,48	P	0,00		EC	21.716,34
				232.991,00	RC	192.507,77	I	214.224,11	ECP	18.766,89		EC	21.716,34
				291.008,93	TR	227.943,22	FPV	0,00				TR	21.716,34
<b>PROGRAMMA 9 - PROGRAMMA 9 - SERVIZIO NECROSCOPICO E CIMITERIALE</b>													
<b>TITOLO 1 - SPESE CORRENTI</b>													
17200			MANUTENZIONE ORDINARIA DEL CIMITERO	RS 6.213,85	RR 1.241,18	R -4.972,67						EP 0,00	
				CP 10.486,78	RC 4.476,54	I 9.274,56	ECP 1.212,22					EC 4.798,02	
				CS 16.700,63	TR 5.717,72	FPV 0,00	TR 0,00					TR 4.798,02	

MISSIONE PROGRAMMA TITOLO	DENOMINAZIONE	Residui passivi al 1/1/2025		Pagamenti in conto residui		Riaccertamento residui (R)		Economie di competenza		Residui passivi da esercizi precedenti (EP=RS-PR+R-P) Residui passivi da esercizio di competenza (EC=I-PC) Totale residui passivi da riportare (TR=EP+EC)
		(RS)	(CS)	(PR)	(PC)	(R)	(I)	(ECP=CP-I-FPV)		
		Previsioni definitive di competenza (CP)	Previsioni definitive di cassa (CS)	Pagamenti in conto competenza (PC)	Totale pagamenti (TP=PR+PC)	Impegni (I)	Fondo pluriennale vincolato (FPV)	(ECP=CP-I-FPV)		
17250	SPESE PER ILLUMINAZIONE VOTIVA	RS	5.926,34	RR	4.121,65	R	-1.804,69	EP	0,00	0,00
		CP	6.000,00	RC	2.897,16	I	3.963,12	EC	2.036,88	1.065,96
		CS	11.926,34	TR	7.018,81	FPV	0,00	TR		1.065,96
	<b>MACROAGGREGATO 3 - ACQUISTO DI BENI E SERVIZI</b>	<b>RS</b>	<b>12.140,19</b>	<b>RR</b>	<b>5.362,83</b>	<b>R</b>	<b>-6.777,36</b>	<b>EP</b>	<b>0,00</b>	<b>0,00</b>
		<b>CP</b>	<b>16.486,78</b>	<b>RC</b>	<b>7.373,70</b>	<b>I</b>	<b>13.237,68</b>	<b>EC</b>	<b>3.249,10</b>	<b>5.863,98</b>
		<b>CS</b>	<b>28.626,97</b>	<b>TR</b>	<b>12.736,53</b>	<b>FPV</b>	<b>0,00</b>	<b>TR</b>		<b>5.863,98</b>
	<b>TITOLO 1 - SPESE CORRENTI</b>	RS	12.140,19	RR	5.362,83	R	-6.777,36	EP	0,00	0,00
		CP	16.486,78	RC	7.373,70	I	13.237,68	EC	3.249,10	5.863,98
		CS	28.626,97	TR	12.736,53	FPV	0,00	TR		5.863,98
<b>TITOLO 2 - SPESE IN CONTO CAPITALE</b>										
21150	MANUTENZIONE STRAORDINARIA CIMITERO	RS	0,00	RR	0,00	R	0,00	EP	0,00	0,00
		CP	35.000,00	RC	0,00	I	0,00	EC	35.000,00	0,00
		CS	35.000,00	TR	0,00	FPV	0,00	TR		0,00
	<b>MACROAGGREGATO 2 - INVESTIMENTI FISSI LORDI E ACQUISTO DI TERRENI</b>	<b>RS</b>	<b>0,00</b>	<b>RR</b>	<b>0,00</b>	<b>R</b>	<b>0,00</b>	<b>EP</b>	<b>0,00</b>	<b>0,00</b>
		<b>CP</b>	<b>35.000,00</b>	<b>RC</b>	<b>0,00</b>	<b>I</b>	<b>0,00</b>	<b>EC</b>	<b>35.000,00</b>	<b>0,00</b>
		<b>CS</b>	<b>35.000,00</b>	<b>TR</b>	<b>0,00</b>	<b>FPV</b>	<b>0,00</b>	<b>TR</b>		<b>0,00</b>
	<b>TITOLO 2 - SPESE IN CONTO CAPITALE</b>	RS	0,00	RR	0,00	R	0,00	EP	0,00	0,00
		CP	35.000,00	RC	0,00	I	0,00	EC	35.000,00	0,00
		CS	35.000,00	TR	0,00	FPV	0,00	TR		0,00
<b>TOTALE PROGRAMMA 9 - SERVIZIO NECROSCOPICO E CIMITERIALE</b>		RS	12.140,19	RR	5.362,83	R	-6.777,36	P	0,00	0,00
		CP	51.486,78	RC	7.373,70	I	13.237,68	ECP	38.249,10	5.863,98
		CS	63.626,97	TR	12.736,53	FPV	0,00	TR		5.863,98
<b>TOTALE MISSIONE 12 - DIRITTI SOCIALI, POLITICHE SOCIALI E FAMIGLIA</b>										
		RS	92.282,77	RR	61.240,96	R	-31.041,81	P	0,00	0,00
		CP	349.532,66	RC	248.549,13	I	281.137,53	ECP	68.395,13	32.588,40
		CS	441.815,43	TR	309.790,09	FPV	0,00	TR		32.588,40

MISSIONE	PROGRAMMA	TITOLO	DENOMINAZIONE			Residui passivi al 1/1/2025		Pagamenti in conto residui		Riaccertamento residui (R)		Economie di competenza		Residui passivi da esercizi precedenti	
						(RS)	(CP)	(CS)	(PR)	(PC)	(FPV)	(I)	(ECP=CP-I-FPV)	(EP=RS-PR+R-P)	(EC=L-PC)
						Previsioni definitive di competenza (CP)	Previsioni definitive di cassa	Totale pagamenti	Pagamenti in conto competenza (PC)	Totale pagamenti	Fondo pluriennale vincolato	Impegni (I)		Economie di competenza	Residui passivi da esercizio di competenza (EC=L-PC)

## MISSIONE 17 - ENERGIA E DIVERSIFICAZIONE DELLE FONTI ENERGETICHE

### PROGRAMMA 1 - PROGRAMMA 1 - FONTI ENERGETICHE

#### TITOLO 1 - SPESE CORRENTI

12950			SPESA PER IL CONSUMO DI ENERGIA ELETTRICA PER LA PUBBLICA ILLUMINAZIONE	RS	24.775,73	RR	16.619,90	R	-8.155,83					EP	0,00
				CP	90.000,00	RC	80.264,91	I	89.992,46	ECP	7,54			EC	9.727,55
				CS	114.775,73	TR	96.884,81	FPV	0,00					TR	9.727,55
13050			SPESA PER LA MANUTENZIONE DEGLI IMPIANTI PER LA PUBBLICA ILLUMINAZIONE	RS	34.322,60	RR	4.935,17	R	-29.387,43					EP	0,00
				CP	60.010,00	RC	39.905,13	I	59.301,43	ECP	708,57			EC	19.396,30
				CS	94.332,60	TR	44.840,30	FPV	0,00					TR	19.396,30
13100			ADDOBBI E LUMINARIE PER FESTIVITA'	RS	3.000,00	RR	3.000,00	R	0,00					EP	0,00
				CP	2.500,00	RC	0,00	I	2.500,00	ECP	0,00			EC	2.500,00
				CS	5.500,00	TR	3.000,00	FPV	0,00					TR	2.500,00
			<b>MACROAGGREGATO 3 - ACQUISTO DI BENI E SERVIZI</b>	RS	<b>62.098,33</b>	RR	<b>24.555,07</b>	R	<b>-37.543,26</b>					EP	<b>0,00</b>
				CP	<b>152.510,00</b>	RC	<b>120.170,04</b>	I	<b>151.793,89</b>	ECP	<b>716,11</b>			EC	<b>31.623,85</b>
				CS	<b>214.608,33</b>	TR	<b>144.725,11</b>	FPV	<b>0,00</b>					TR	<b>31.623,85</b>
			TITOLO 1 - SPESE CORRENTI	RS	62.098,33	RR	24.555,07	R	-37.543,26					EP	0,00
				CP	152.510,00	RC	120.170,04	I	151.793,89	ECP	716,11			EC	31.623,85
				CS	214.608,33	TR	144.725,11	FPV	0,00					TR	31.623,85
			<b>TOTALE PROGRAMMA 1 - FONTI ENERGETICHE</b>	RS	<b>62.098,33</b>	RR	<b>24.555,07</b>	R	<b>-37.543,26</b>	P	0,00			EP	<b>0,00</b>
				CP	<b>152.510,00</b>	RC	<b>120.170,04</b>	I	<b>151.793,89</b>	ECP	<b>716,11</b>			EC	<b>31.623,85</b>
				CS	<b>214.608,33</b>	TR	<b>144.725,11</b>	FPV	<b>0,00</b>					TR	<b>31.623,85</b>

			<b>TOTALE MISSIONE 17 - ENERGIA E DIVERSIFICAZIONE DELLE FONTI ENERGETICHE</b>	RS	62.098,33	RR	24.555,07	R	-37.543,26	P	0,00			EP	0,00
				CP	152.510,00	RC	120.170,04	I	151.793,89	ECP	716,11			EC	31.623,85
				CS	214.608,33	TR	144.725,11	FPV	0,00					TR	31.623,85

MISSIONE	PROGRAMMA	TITOLO	DENOMINAZIONE	Residui passivi al 1/1/2025		Pagamenti in conto residui		Riaccertamento residui (R)		Economie di competenza (ECP=CP-I-FPV)	Residui passivi da esercizi precedenti (EP=RS-PR+R-P)		
				(RS)	(CS)	(PR)	(TP=PR+PC)	Impegni (I)	Fondo pluriennale vincolato (FPV)			Residui passivi da esercizio di competenza (EC=I-PC)	Totale residui passivi da riportare (TR=EP+EC)
				Previsioni definitive di competenza (CP)	Previsioni definitive di cassa	Pagamenti in conto competenza (PC)	Totale pagamenti						

## MISSIONE 20 - MISSIONE 20 - FONDI E ACCANTONAMENTI

### PROGRAMMA 1 - PROGRAMMA 1 - FONDO DI RISERVA

#### TITOLO 1 - SPESE CORRENTI

7400	FONDO DI RISERVA DI CASSA	RS	0,00	RR	0,00	R	0,00	EP	0,00		0,00
		CP	0,00	RC	0,00	I	0,00	ECP	0,00		0,00
		CS	15.000,00	TR	0,00	FPV	0,00	TR	0,00		0,00
7500	FONDO DI RISERVA	RS	0,00	RR	0,00	R	0,00	EP	0,00		0,00
		CP	15.850,83	RC	0,00	I	0,00	ECP	15.850,83		0,00
		CS	0,00	TR	0,00	FPV	0,00	TR	0,00		0,00
	<b>MACROAGGREGATO 10 - ALTRE SPESE CORRENTI</b>	<b>RS</b>	<b>0,00</b>	<b>RR</b>	<b>0,00</b>	<b>R</b>	<b>0,00</b>	<b>EP</b>	<b>0,00</b>		<b>0,00</b>
		<b>CP</b>	<b>15.850,83</b>	<b>RC</b>	<b>0,00</b>	<b>I</b>	<b>0,00</b>	<b>ECP</b>	<b>15.850,83</b>		<b>0,00</b>
		<b>CS</b>	<b>15.000,00</b>	<b>TR</b>	<b>0,00</b>	<b>FPV</b>	<b>0,00</b>	<b>TR</b>	<b>0,00</b>		<b>0,00</b>
	<b>TITOLO 1 - SPESE CORRENTI</b>	RS	0,00	RR	0,00	R	0,00	EP	0,00		0,00
		CP	15.850,83	RC	0,00	I	0,00	ECP	15.850,83		0,00
		CS	15.000,00	TR	0,00	FPV	0,00	TR	0,00		0,00
	<b>TOTALE PROGRAMMA 1 - FONDO DI RISERVA</b>	RS	<b>0,00</b>	<b>RR</b>	<b>0,00</b>	<b>R</b>	<b>0,00</b>	<b>P</b>	<b>0,00</b>		<b>0,00</b>
		CP	<b>15.850,83</b>	<b>RC</b>	<b>0,00</b>	<b>I</b>	<b>0,00</b>	<b>ECP</b>	<b>15.850,83</b>		<b>0,00</b>
		CS	<b>15.000,00</b>	<b>TR</b>	<b>0,00</b>	<b>FPV</b>	<b>0,00</b>	<b>0,00</b>	<b>0,00</b>		<b>0,00</b>

### PROGRAMMA 2 - PROGRAMMA 2 - FONDO CREDITI DI DUBBIA ESIGIBILITÀ

#### TITOLO 1 - SPESE CORRENTI

7450	FONDO CREDITI DUBBIA ESIGIBILITÀ - PARTE CORRENTE	RS	0,00	RR	0,00	R	0,00	EP	0,00		0,00
		CP	118.074,09	RC	0,00	I	0,00	ECP	118.074,09		0,00
		CS	0,00	TR	0,00	FPV	0,00	TR	0,00		0,00
	<b>MACROAGGREGATO 10 - ALTRE SPESE CORRENTI</b>	<b>RS</b>	<b>0,00</b>	<b>RR</b>	<b>0,00</b>	<b>R</b>	<b>0,00</b>	<b>EP</b>	<b>0,00</b>		<b>0,00</b>
		<b>CP</b>	<b>118.074,09</b>	<b>RC</b>	<b>0,00</b>	<b>I</b>	<b>0,00</b>	<b>ECP</b>	<b>118.074,09</b>		<b>0,00</b>
		<b>CS</b>	<b>0,00</b>	<b>TR</b>	<b>0,00</b>	<b>FPV</b>	<b>0,00</b>	<b>TR</b>	<b>0,00</b>		<b>0,00</b>
	<b>TITOLO 1 - SPESE CORRENTI</b>	RS	0,00	RR	0,00	R	0,00	EP	0,00		0,00
		CP	118.074,09	RC	0,00	I	0,00	ECP	118.074,09		0,00
		CS	0,00	TR	0,00	FPV	0,00	TR	0,00		0,00

MISSIONE	PROGRAMMA	TITOLO	DENOMINAZIONE	Residui passivi al 1/1/2025		Pagamenti in conto residui		Riaccertamento residui (R)		Economie di competenza		Residui passivi da esercizi precedenti	
				(RS)	(CS)	(PR)	(TP=PR+PC)	(R)	(I)	(ECP=CP-I-FPV)	(EP=RS-PR+R-P)	(EC=L-PC)	(TR=EP+EC)
				Previsioni definitive di competenza (CP)	Previsioni definitive di cassa	Pagamenti in conto competenza (PC)	Totale pagamenti	Impegni (I)	Fondo pluriennale vincolato	(ECP=CP-I-FPV)	Residui passivi da esercizio di competenza	Totale residui passivi da riportare	
<b>TOTALE PROGRAMMA 2 - FONDO CREDITI DI DUBBIA ESIGIBILITÀ</b>				RS	0,00	RR	0,00	R	0,00	P	0,00	EP	0,00
				CP	118.074,09	RC	0,00	I	0,00	ECP	118.074,09	EC	0,00
				CS	0,00	TR	0,00	FPV	0,00		TR	0,00	
<b>PROGRAMMA 3 - PROGRAMMA 3 - ALTRI FONDI</b>													
<b>TITOLO 1 - SPESE CORRENTI</b>													
7460	FONDO DI GARANZIA DEI DEBITI COMMERCIALI			RS	0,00	RR	0,00	R	0,00			EP	0,00
				CP	33.500,00	RC	0,00	I	0,00	ECP	33.500,00	EC	0,00
				CS	33.500,00	TR	0,00	FPV	0,00			TR	0,00
7510.99	FONDO OBIETTIVI FINANZA PUBBLICA			RS	0,00	RR	0,00	R	0,00			EP	0,00
				CP	7.664,00	RC	0,00	I	0,00	ECP	7.664,00	EC	0,00
				CS	7.664,00	TR	0,00	FPV	0,00			TR	0,00
<b>MACROAGGREGATO 10 - ALTRE SPESE CORRENTI</b>				RS	0,00	RR	0,00	R	0,00			EP	0,00
				CP	41.164,00	RC	0,00	I	0,00	ECP	41.164,00	EC	0,00
				CS	41.164,00	TR	0,00	FPV	0,00			TR	0,00
<b>TITOLO 1 - SPESE CORRENTI</b>				RS	0,00	RR	0,00	R	0,00			EP	0,00
				CP	41.164,00	RC	0,00	I	0,00	ECP	41.164,00	EC	0,00
				CS	41.164,00	TR	0,00	FPV	0,00			TR	0,00
<b>TOTALE PROGRAMMA 3 - ALTRI FONDI</b>				RS	0,00	RR	0,00	R	0,00	P	0,00	EP	0,00
				CP	41.164,00	RC	0,00	I	0,00	ECP	41.164,00	EC	0,00
				CS	41.164,00	TR	0,00	FPV	0,00			TR	0,00
<b>TOTALE MISSIONE 20 - FONDI E ACCANTONAMENTI</b>				RS	0,00	RR	0,00	R	0,00	P	0,00	EP	0,00
				CP	175.088,92	RC	0,00	I	0,00	ECP	175.088,92	EC	0,00
				CS	56.164,00	TR	0,00	FPV	0,00			TR	0,00

MISSIONE PROGRAMMA TITOLO	DENOMINAZIONE	Residui passivi al 1/1/2025		Pagamenti in conto residui		Riaccertamento residui (R)		Residui passivi da esercizi precedenti (EP=RS-PR+R-P)	
		(RS)	(CS)	(PR)	(TP=PR+PC)	Impegni (I)	Fondo pluriennale vincolato (FPV)	Residui passivi da esercizio di competenza (EC=L-PC)	Totale residui passivi da riportare (TR=EP+EC)
		Previsioni definitive di competenza (CP)	Previsioni definitive di cassa	Pagamenti in conto competenza (PC)	Totale pagamenti			Economie di competenza (ECP=CP-I-FPV)	

## MISSIONE 50 - MISSIONE 50 - DEBITO PUBBLICO

### PROGRAMMA 1 - PROGRAMMA 1 - QUOTA INTERESSI AMMORTAMENTO MUTUI E PRESTITI OBBLIGAZIONARI

#### TITOLO 1 - SPESE CORRENTI

7100	INTERESSI PASSIVI - ISTITUTO CREDITO SPORTIVO	RS	0,00	RR	0,00	R	0,00	EP	0,00
		CP	18.064,31	RC	18.064,31	I	18.064,31	ECP	0,00
		CS	18.064,31	TR	18.064,31	FPV	0,00	TR	0,00
7150	INTERESSI PASSIVI ED ONERI FINANZIARI SU MUTUI DOVUTI AD ALTRI SOGGETTI	RS	0,00	RR	0,00	R	0,00	EP	0,00
		CP	700,00	RC	472,61	I	666,50	ECP	33,50
		CS	700,00	TR	472,61	FPV	0,00	TR	193,89
9750	INTERESSI PASSIVI A CASSA DEPOSITI E PRESTITI - GESTIONE CDP SPA	RS	0,00	RR	0,00	R	0,00	EP	0,00
		CP	67.120,76	RC	64.817,66	I	64.817,66	ECP	2.303,10
		CS	67.120,76	TR	64.817,66	FPV	0,00	TR	0,00
	<b>MACROAGGREGATO 7 - INTERESSI PASSIVI</b>	RS	<b>0,00</b>	RR	<b>0,00</b>	R	<b>0,00</b>	EP	<b>0,00</b>
		CP	<b>85.885,07</b>	RC	<b>83.354,58</b>	I	<b>83.548,47</b>	ECP	<b>2.336,60</b>
		CS	<b>85.885,07</b>	TR	<b>83.354,58</b>	FPV	<b>0,00</b>	TR	<b>193,89</b>

#### TITOLO 1 - SPESE CORRENTI

		RS	0,00	RR	0,00	R	0,00	EP	0,00
		CP	85.885,07	RC	83.354,58	I	83.548,47	ECP	2.336,60
		CS	85.885,07	TR	83.354,58	FPV	0,00	TR	193,89

#### TOTALE PROGRAMMA 1 - QUOTA INTERESSI AMMORTAMENTO MUTUI E PRESTITI OBBLIGAZIONARI

		RS	0,00	RR	0,00	R	0,00	P	0,00
		CP	85.885,07	RC	83.354,58	I	83.548,47	ECP	2.336,60
		CS	85.885,07	TR	83.354,58	FPV	0,00	TR	193,89

### PROGRAMMA 2 - PROGRAMMA 2 - QUOTA CAPITALE AMMORTAMENTO MUTUI E PRESTITI OBBLIGAZIONARI

#### TITOLO 4 - RIMBORSO PRESTITI

21450	RIMBORSO QUOTA CAPITALE DI MUTUI E PRESTITI - CASSA DD.PP	RS	0,00	RR	0,00	R	0,00	EP	0,00
		CP	121.000,00	RC	120.907,56	I	120.907,56	ECP	92,44
		CS	121.000,00	TR	120.907,56	FPV	0,00	TR	0,00
21500	RIMBORSO DI QUOTE DI CAPITALE DI MUTUI E PRESTITI - ISTITUTI PRIVATI -	RS	0,00	RR	0,00	R	0,00	EP	0,00
		CP	30.150,00	RC	30.111,51	I	30.111,51	ECP	38,49
		CS	30.150,00	TR	30.111,51	FPV	0,00	TR	0,00

MISSIONE	PROGRAMMA	TITOLO	DENOMINAZIONE	Residui passivi al 1/1/2025		Pagamenti in conto residui		Riaccertamento residui (R)		Economie di competenza		Residui passivi da esercizi precedenti	
				(RS)	(CS)	(PR)	(PC)	(I)	(FPV)	(ECP=CP-I-FPV)	(EP=RS-PR+R-P)	(EC=L-PC)	(EP=EP+EC)
				Previsioni definitive di competenza (CP)	Previsioni definitive di cassa	Pagamenti in conto competenza (PC)	Totale pagamenti	Impegni (I)	Fondo pluriennale vincolato		Residui passivi da esercizio di competenza	Totale residui passivi da riportare	
21550			RIMBORSO QUOTA CAPITALE BUONI ORDINARI COMUNALI	RS	0,00	RR	0,00	R	0,00			EP	0,00
				CP	34.500,00	RC	17.110,65	I	34.432,20	ECP	67,80	EC	17.321,55
				CS	34.500,00	TR	17.110,65	FPV	0,00			TR	17.321,55
			<b>MACROAGGREGATO 3 - RIMBORSO MUTUI E ALTRI FINANZIAMENTI A MEDIO-LUNGO TERMINE</b>	<b>RS</b>	<b>0,00</b>	<b>RR</b>	<b>0,00</b>	<b>R</b>	<b>0,00</b>			<b>EP</b>	<b>0,00</b>
				<b>CP</b>	<b>185.650,00</b>	<b>RC</b>	<b>168.129,72</b>	<b>I</b>	<b>185.451,27</b>	<b>ECP</b>	<b>198,73</b>	<b>EC</b>	<b>17.321,55</b>
				<b>CS</b>	<b>185.650,00</b>	<b>TR</b>	<b>168.129,72</b>	<b>FPV</b>	<b>0,00</b>			<b>TR</b>	<b>17.321,55</b>
			<b>TITOLO 4 - RIMBORSO PRESTITI</b>	RS	0,00	RR	0,00	R	0,00			EP	0,00
				CP	185.650,00	RC	168.129,72	I	185.451,27	ECP	198,73	EC	17.321,55
				CS	185.650,00	TR	168.129,72	FPV	0,00			TR	17.321,55
			<b>TOTALE PROGRAMMA 2 - QUOTA CAPITALE AMMORTAMENTO MUTUI E PRESTITI OBBLIGAZIONARI</b>	RS	<b>0,00</b>	RR	<b>0,00</b>	R	<b>0,00</b>	P	<b>0,00</b>	EP	<b>0,00</b>
				CP	<b>185.650,00</b>	RC	<b>168.129,72</b>	I	<b>185.451,27</b>	ECP	<b>198,73</b>	EC	<b>17.321,55</b>
				CS	<b>185.650,00</b>	TR	<b>168.129,72</b>	FPV	<b>0,00</b>			TR	<b>17.321,55</b>
			<b>TOTALE MISSIONE 50 - DEBITO PUBBLICO</b>	RS	0,00	RR	0,00	R	0,00	P	0,00	EP	0,00
				CP	271.535,07	RC	251.484,30	I	268.999,74	ECP	2.535,33	EC	17.515,44
				CS	271.535,07	TR	251.484,30	FPV	0,00			TR	17.515,44

MISSIONE	PROGRAMMA	TITOLO	DENOMINAZIONE	Residui passivi al 1/1/2025		Pagamenti in conto residui		Riaccertamento residui (R)		Residui passivi da esercizi precedenti (EP=RS-PR+R-P)	
				(RS)	(CS)	(PR)	(TP=PR+PC)	Impegni (I)	Fondo pluriennale vincolato (FPV)	Residui passivi da esercizio di competenza (EC=L-PC)	Totale residui passivi da riportare (TR=EP+EC)
				Previsioni definitive di competenza (CP)	Previsioni definitive di cassa	Pagamenti in conto competenza (PC)	Totale pagamenti			Economie di competenza (ECP=CP-I-FPV)	

## MISSIONE 60 - MISSIONE 60 - ANTICIPAZIONI FINANZIARIE

### PROGRAMMA 1 - PROGRAMMA 1 - RESTITUZIONE ANTICIPAZIONE DI TESORERIA

#### TITOLO 1 - SPESE CORRENTI

21400.1	SPESE PER INTERESSI PASSIVI SU ANTICIPAZIONI DI TESORERIA			RS	0,00	RR	0,00	R	0,00	EP	0,00
				CP	15.000,00	RC	6.737,37	I	6.737,37	ECP	8.262,63
				CS	15.000,00	TR	6.737,37	FPV	0,00	TR	0,00
			<b>MACROAGGREGATO 7 - INTERESSI PASSIVI</b>	RS	<b>0,00</b>	RR	<b>0,00</b>	R	<b>0,00</b>	EP	<b>0,00</b>
				CP	<b>15.000,00</b>	RC	<b>6.737,37</b>	I	<b>6.737,37</b>	ECP	<b>8.262,63</b>
				CS	<b>15.000,00</b>	TR	<b>6.737,37</b>	FPV	<b>0,00</b>	TR	<b>0,00</b>

#### TITOLO 1 - SPESE CORRENTI

				RS	0,00	RR	0,00	R	0,00	EP	0,00
				CP	15.000,00	RC	6.737,37	I	6.737,37	ECP	8.262,63
				CS	15.000,00	TR	6.737,37	FPV	0,00	TR	0,00

#### TITOLO 5 - CHIUSURA ANTICIPAZIONI RICEVUTE DA ISTITUTO TESORIERE/CASSIERE

21400	RIMBORSO ANTICIPAZIONI DI CASSA			RS	134.691,71	RR	134.691,71	R	0,00	EP	0,00
				CP	2.290.000,00	RC	2.046.466,17	I	2.046.466,17	ECP	243.533,83
				CS	2.424.691,71	TR	2.181.157,88	FPV	0,00	TR	0,00

#### MACROAGGREGATO 1 - CHIUSURA ANTICIPAZIONI RICEVUTE DA ISTITUTO TESORIERE/CASSIERE

				RS	<b>134.691,71</b>	RR	<b>134.691,71</b>	R	<b>0,00</b>	EP	<b>0,00</b>
				CP	<b>2.290.000,00</b>	RC	<b>2.046.466,17</b>	I	<b>2.046.466,17</b>	ECP	<b>243.533,83</b>
				CS	<b>2.424.691,71</b>	TR	<b>2.181.157,88</b>	FPV	<b>0,00</b>	TR	<b>0,00</b>

#### TITOLO 5 - CHIUSURA ANTICIPAZIONI RICEVUTE DA ISTITUTO TESORIERE/CASSIERE

				RS	134.691,71	RR	134.691,71	R	0,00	EP	0,00
				CP	2.290.000,00	RC	2.046.466,17	I	2.046.466,17	ECP	243.533,83
				CS	2.424.691,71	TR	2.181.157,88	FPV	0,00	TR	0,00

#### TOTALE PROGRAMMA 1 - RESTITUZIONE ANTICIPAZIONE DI TESORERIA

				RS	<b>134.691,71</b>	RR	<b>134.691,71</b>	R	<b>0,00</b>	P	<b>0,00</b>
				CP	<b>2.305.000,00</b>	RC	<b>2.053.203,54</b>	I	<b>2.053.203,54</b>	ECP	<b>251.796,46</b>
				CS	<b>2.439.691,71</b>	TR	<b>2.187.895,25</b>	FPV	<b>0,00</b>	TR	<b>0,00</b>

#### TOTALE MISSIONE 60 - ANTICIPAZIONI FINANZIARIE

				RS	134.691,71	RR	134.691,71	R	0,00	P	0,00
				CP	2.305.000,00	RC	2.053.203,54	I	2.053.203,54	ECP	251.796,46
				CS	2.439.691,71	TR	2.187.895,25	FPV	0,00	TR	0,00

MISSIONE	PROGRAMMA	TITOLO	DENOMINAZIONE	Residui passivi al 1/1/2025		Pagamenti in conto residui		Riaccertamento residui (R)		Residui passivi da esercizi precedenti (EP=RS-PR+R-P)	
				(RS)	(CS)	(PR)	(TP=PR+PC)	Impegni (I)	Fondo pluriennale vincolato (FPV)	Residui passivi da esercizio di competenza (EC=L-PC)	Totale residui passivi da riportare (TR=EP+EC)
				Previsioni definitive di competenza (CP)	Previsioni definitive di cassa	Pagamenti in conto competenza (PC)	Totale pagamenti			Residui passivi da esercizio di competenza (EC=L-PC)	

## MISSIONE 99 - MISSIONE 99 - SERVIZI PER CONTO TERZI

### PROGRAMMA 1 - PROGRAMMA 1 - SERVIZI PER CONTO TERZI E PARTITE DI GIRO

#### TITOLO 7 - USCITE PER CONTO TERZI E PARTITE DI GIRO

21650			VERSAMENTO RITENUTE PREVIDENZIALI ED ASSISTENZIALI A CARICO DEL PERSONALE	RS 60.000,00	CP 62.757,45	RR 2.757,45	RC 22.929,81	R 27.415,08	I 0,00	FPV 32.584,92	EP 4.485,27	EC 4.485,27
21700			RITENUTE ERARIALI PERSONALE DIPENDENTE	RS 100.000,00	CP 105.017,87	RR 4.656,15	RC 47.499,92	R -361,72	I 55.000,08	FPV 44.999,92	EP 7.500,16	EC 7.500,16
21750			RITENUTE ERARIALI LAVORO AUTONOMO	RS 40.000,00	CP 43.064,02	RR 1.500,00	RC 10.083,72	R 0,00	I 11.108,72	FPV 28.891,28	EP 1.564,02	EC 1.025,00
21800			VERSAMENTO QUOTE SINDACALI	RS 3.000,00	CP 3.145,42	RR 145,42	RC 1.336,95	R 0,00	I 1.690,00	FPV 1.310,00	EP 353,05	EC 353,05
21850			VERSAMENTO CESSIONE QUINTO DELLO STIPENDIO	RS 10.000,00	CP 15.091,45	RR 0,00	RC 3.228,00	R -5.091,45	I 3.497,00	FPV 6.503,00	EP 269,00	EC 269,00
21950			SPESE PER CONSULTAZIONI ELETTORALI A CARICO DI ALTRE AMMINISTRAZIONI	RS 50.000,00	CP 52.156,77	RR 0,00	RC 3.248,60	R -2.156,77	I 8.838,99	FPV 41.161,01	EP 5.590,39	EC 5.590,39
22100			ANTICIPAZIONI DI FONDI PER IL SERVIZIO ECONOMATO	RS 4.150,00	CP 4.150,00	RR 0,00	RC 1.000,00	R 0,00	I 1.000,00	FPV 3.150,00	EP 0,00	EC 0,00
22300			VERSAMENTO DELLE RITENUTE PER SCISSIONE CONTABILE IVA	RS 300.000,00	CP 308.106,12	RR 8.106,12	RC 223.580,52	R 0,00	I 231.307,73	FPV 68.692,27	EP 7.727,21	EC 7.727,21
22325			UTILIZZO INCASSI VINCOLATI AI SENSI DELL'ART. 195 DEL TUEL	RS 300.000,00	CP 300.000,00	RR 0,00	RC 0,00	R 0,00	I 0,00	FPV 300.000,00	EP 0,00	EC 0,00

MISSIONE PROGRAMMA TITOLO	DENOMINAZIONE	Residui passivi al 1/1/2025 (RS)		Pagamenti in conto residui (PR)		Riaccertamento residui (R)		Economie di competenza (ECP=CP-I-FPV)		Residui passivi da esercizi precedenti (EP=RS-PR+R-P)	
		Previsioni definitive di competenza (CP)		Pagamenti in conto competenza (PC)		Impegni (I)				Residui passivi da esercizio di competenza (EC=I-PC)	
		Previsioni definitive di cassa (CS)		Totale pagamenti (TP=PR+PC)		Fondo pluriennale vincolato (FPV)				Totale residui passivi da riportare (TR=EP+EC)	
22350	DESTINAZIONE INCASSI LIBERI AL REINTEGRO INCASSI VINCOLATI AI SENSI DELL'ART. 195 DEL TUEL	RS	0,00	RR	0,00	R	0,00			EP	0,00
		CP	300.000,00	RC	0,00	I	0,00	ECP	300.000,00	EC	0,00
		CS	300.000,00	TR	0,00	FPV	0,00			TR	0,00
22400	VERSAMENTO COMPONENTI PEREQUATIVE ARERA TARI	RS	2.671,91	RR	2.670,40	R	-1,51			EP	0,00
		CP	12.969,45	RC	0,00	I	12.969,45	ECP	0,00	EC	12.969,45
		CS	15.641,36	TR	2.670,40	FPV	0,00			TR	12.969,45
22500	SPESE NON ANDATE A BUON FINE	RS	0,00	RR	0,00	R	0,00			EP	0,00
		CP	5.000,00	RC	180,00	I	180,00	ECP	4.820,00	EC	0,00
		CS	5.000,00	TR	180,00	FPV	0,00			TR	0,00
<b>MACROAGGREGATO 1 - USCITE PER PARTITE DI GIRO</b>		<b>RS</b>	<b>29.011,01</b>	<b>RR</b>	<b>19.835,54</b>	<b>R</b>	<b>-7.611,45</b>			<b>EP</b>	<b>1.564,02</b>
		<b>CP</b>	<b>1.185.119,45</b>	<b>RC</b>	<b>313.087,52</b>	<b>I</b>	<b>353.007,05</b>	<b>ECP</b>	<b>832.112,40</b>	<b>EC</b>	<b>39.919,53</b>
		<b>CS</b>	<b>1.214.130,46</b>	<b>TR</b>	<b>332.923,06</b>	<b>FPV</b>	<b>0,00</b>			<b>TR</b>	<b>41.483,55</b>
22000	ALTRE SPESE PER I SERVIZI PER CONTO DI TERZI	RS	26.297,80	RR	18.804,78	R	-7.493,02			EP	0,00
		CP	100.000,00	RC	16.835,17	I	24.889,98	ECP	75.110,02	EC	8.054,81
		CS	126.297,80	TR	35.639,95	FPV	0,00			TR	8.054,81
22200	VERSAMENTO AL MINISTERO DELL'INTERNO QUOTA DI COMPETENZA RILASCIO CARTA IDENTITA' ELETTRONICA	RS	9.864,65	RR	9.864,65	R	0,00			EP	0,00
		CP	15.000,00	RC	10.351,35	I	10.647,23	ECP	4.352,77	EC	295,88
		CS	24.864,65	TR	20.216,00	FPV	0,00			TR	295,88
<b>MACROAGGREGATO 2 - USCITE PER CONTO TERZI</b>		<b>RS</b>	<b>36.162,45</b>	<b>RR</b>	<b>28.669,43</b>	<b>R</b>	<b>-7.493,02</b>			<b>EP</b>	<b>0,00</b>
		<b>CP</b>	<b>115.000,00</b>	<b>RC</b>	<b>27.186,52</b>	<b>I</b>	<b>35.537,21</b>	<b>ECP</b>	<b>79.462,79</b>	<b>EC</b>	<b>8.350,69</b>
		<b>CS</b>	<b>151.162,45</b>	<b>TR</b>	<b>55.855,95</b>	<b>FPV</b>	<b>0,00</b>			<b>TR</b>	<b>8.350,69</b>
<b>TITOLO 7 - USCITE PER CONTO TERZI E PARTITE DI GIRO</b>		<b>RS</b>	<b>65.173,46</b>	<b>RR</b>	<b>48.504,97</b>	<b>R</b>	<b>-15.104,47</b>			<b>EP</b>	<b>1.564,02</b>
		<b>CP</b>	<b>1.300.119,45</b>	<b>RC</b>	<b>340.274,04</b>	<b>I</b>	<b>388.544,26</b>	<b>ECP</b>	<b>911.575,19</b>	<b>EC</b>	<b>48.270,22</b>
		<b>CS</b>	<b>1.365.292,91</b>	<b>TR</b>	<b>388.779,01</b>	<b>FPV</b>	<b>0,00</b>			<b>TR</b>	<b>49.834,24</b>
<b>TOTALE PROGRAMMA 1 - SERVIZI PER CONTO TERZI E PARTITE DI GIRO</b>		<b>RS</b>	<b>65.173,46</b>	<b>RR</b>	<b>48.504,97</b>	<b>R</b>	<b>-15.104,47</b>	<b>P</b>	<b>0,00</b>	<b>EP</b>	<b>1.564,02</b>
		<b>CP</b>	<b>1.300.119,45</b>	<b>RC</b>	<b>340.274,04</b>	<b>I</b>	<b>388.544,26</b>	<b>ECP</b>	<b>911.575,19</b>	<b>EC</b>	<b>48.270,22</b>
		<b>CS</b>	<b>1.365.292,91</b>	<b>TR</b>	<b>388.779,01</b>	<b>FPV</b>	<b>0,00</b>			<b>TR</b>	<b>49.834,24</b>
<b>TOTALE MISSIONE 99 - SERVIZI PER CONTO TERZI</b>		<b>RS</b>	<b>65.173,46</b>	<b>RR</b>	<b>48.504,97</b>	<b>R</b>	<b>-15.104,47</b>	<b>P</b>	<b>0,00</b>	<b>EP</b>	<b>1.564,02</b>
		<b>CP</b>	<b>1.300.119,45</b>	<b>RC</b>	<b>340.274,04</b>	<b>I</b>	<b>388.544,26</b>	<b>ECP</b>	<b>911.575,19</b>	<b>EC</b>	<b>48.270,22</b>
		<b>CS</b>	<b>1.365.292,91</b>	<b>TR</b>	<b>388.779,01</b>	<b>FPV</b>	<b>0,00</b>			<b>TR</b>	<b>49.834,24</b>

MISSIONE	PROGRAMMA	TITOLO	DENOMINAZIONE		Residui passivi al 1/1/2025		Pagamenti in conto residui		Riaccertamento residui (R)		Economie di competenza		Residui passivi da esercizi precedenti		
					(RS)	(PR)					(ECP=CP-I-FPV)		(EP=RS-PR+R-P)		
					Previsioni definitive di competenza (CP)	Pagamenti in conto competenza (PC)									Residui passivi da esercizio di competenza (EC=L-PC)
		Previsioni definitive di cassa (CS)	Totale pagamenti (TP=PR+PC)											Totale residui passivi da riportare (TR=EP+EC)	
<b>TOTALE TITOLI SPESA</b>															
		RS	1.439.254,13	RR	1.061.401,87	R	-289.201,23	EP						88.651,03	
		CP	7.685.656,05	RC	4.573.541,92	I	5.129.597,13	ECP				2.497.934,92		556.055,21	
		CS	8.382.307,59	TR	5.634.943,79	FPV	58.124,00	TR						644.706,24	
<b>TOTALE GENERALE SPESA</b>															
		RS	1.439.254,13	PR	1.061.401,87	R	-289.201,23	EP						88.651,03	
		CP	7.685.656,05	PC	4.573.541,92	I	5.129.597,13	ECP				2.497.934,92		556.055,21	
		CS	8.382.307,59	TP	5.634.943,79	FPV	58.124,00	TR						644.706,24	