




Comune di Luino



Bilancio di previsione 2026-2028

LA LEGGE DI BILANCIO

LE CONDIZIONI ESTERNE



NUOVI VINCOLI DI FINANZA PUBBLICA

1) NUOVO EQUILIBRIO DI BILANCIO



2) CONCORSO AGLI OBIETTIVI DI FINANZA PUBBLICA E VINCOLI ECONOMICI E FINANZIARI DERIVANTI DAL NUOVO QUADRO DELLA GOVERNANCE ECONOMICA EUROPEA

3) LA SPENDING REVIEW

NUOVO EQUILIBRIO DI BILANCIO

I RISULTATI DELLA GESTIONE E LA SOSTENIBILITÀ ECONOMICO-FINANZIARIA

I requisiti di equilibrio di bilancio diventano più rigidi.

A decorrere dal 2025, l'equilibrio è rispettato in presenza di un saldo non negativo tra entrate e spese di competenza AL NETTO DELLE POSTE VINCOLATE E ACCANTONATE NON UTILIZZATE NEL CORSO DELL'ESERCIZIO.

RISULTATO DI COMPETENZA
(fino al 2024 era obbligatorio il solo PAREGGIO differenza tra entrate e spese)



quote
accantonate e
vincolate



EQUILIBRIO (necessariamente)
NON NEGATIVO

Il mancato rispetto obbliga l'Ente al recupero dell'importo non raggiunto

SOSTENIBILITÀ ECONOMICO-FINANZIARIA

I RISULTATI DELLA GESTIONE PREGRESSA QUALI REQUISITI DI SOSTENIBILITÀ ECONOMICO-FINANZIARIA DELLA GESTIONE FUTURA

	CONSUNTIVO 2018	CONSUNTIVO 2019	CONSUNTIVO 2020	CONSUNTIVO 2021	CONSUNTIVO 2022	CONSUNTIVO 2023	CONSUNTIVO 2024
Risultato di amministrazione	3.490.554,59	4.275.358,07	6.107.017,14	8.505.014,78	10.318.024,85	11.206.032,67	10.107.693,10
Quote accantonate o vincolate o destinate	3.489.890,70	4.480.692,69	6.305.006,05	7.086.092,88	6.901.694,90	8.405.452,28	8.300.453,06
Risultato	663,89	-205.334,62	-197.988,91	1.418.921,90	3.416.329,95	2.800.580,39	1.807.240,04
Fondo di cassa	3.454.430,67	4.190.162,13	6.057.798,50	7.545.560,47	10.831.527,07	14.485.823,13	14.537.786,81

CONCORSO ALLA FINANZA PUBBLICA

ACCANTONAMENTO OBBLIGATORIO

I Comuni sono tenuti ad assicurare un contributo alla finanza pubblica, pari a 130 milioni di euro per l'anno 2025, a 260 milioni di euro per ciascuno degli anni dal 2026 al 2028 e a 440 milioni di euro per l'anno 2029.

ACCANTONAMENTI OBBLIGATORI DA FINANZIARSI CON ENTRATE CORRENTI



CONTRAZIONE SPESA CORRENTE

Accantonamento obbligatorio

anno	Legge di Bilancio 2025 (art. 1 - commi 788-790) accantonamento obbligatori di comparto	Accantonamento obbligatorio Comune di Luino Fondo in Missione 20
2025	130.000.000	43.116,00
2026	260.000.000	86.232,00
2027	260.000.000	86.232,00
2028	260.000.000	86.232,00
2029	440.000.000	145.931,00



IN CONDIZIONI DI EQUILIBRIO ECONOMICO, TALI ACCANTONAMENTI - NON SPENDIBILI - POTRANNO ESSERE UTILIZZATI L'ANNO SUCCESSIVO PER IL FINANZIAMENTO DEGLI INVESTIMENTI

CONCORSO ALLA FINANZA PUBBLICA

LA REVISIONE DELLA SPESA - LA SPENDING REVIEW

CONTRIBUTO ALLA FINANZA PUBBLICA AI SENSI DELL'ART. 119 COSTITUZIONE

- per tutela dell'unità economica della Repubblica,
- in considerazione delle esigenze di contenimento della spesa pubblica
- nel rispetto dei principi di coordinamento della finanza pubblica

è previsto per i Comuni un sacrificio in termini di riduzione di spesa corrente



TAGLIO DEL FONDO DI SOLIDARIETÀ COMUNALE

Gli enti locali devono far figurare il TAGLIO DI ENTRATA nella forma dell'incremento di spesa ovvero RESTITUZIONE DI SOMME

(giro contabile mediante emissione di mandati versati in quietanza di entrata)

COMPLESSIVAMENTE, LA SOMMA CHE IL COMUNE DI LUINO DOVRÀ CEDERE ALLA FINANZA PUBBLICA NEL PERIODO 2024-2028 È PARI A EURO 309.592,46



TAGLI DI PARTE CORRENTE AI COMUNI

ANNO	LEGGE DI BILANCIO 2021	COMUNE DI LUINO
	LEGGE DI BILANCIO 2024 TAGLI CORRENTI PER L'INTERO COMPARTO COMUNI	(come da decreto MEF) RESTRIZIONI DI SPESA
2026	200.000,00	51.627,44
2027	200.000,00	53.448,36
2028	200.000,00	53.490,66
Nel 2025 era	300.000,00	75.530,00
Nel 2024 era	300.000,00	75.496,00
TOTALE TAGLI	1.200.000,00	309.592,46

INQUADRAMENTO DEMOGRAFICO

IL TERRITORIO



INQUADRAMENTO DEMOGRAFICO

Distribuzione della popolazione 2025

Età	Maschi	%	Femmine	%	Totale	%
0-4	223	49,01%	232	50,99%	455	3,22%
5-9	272	47,80%	297	52,20%	569	4,03%
10-14	311	50,82%	301	49,18%	612	4,33%
15-19	329	50,31%	325	49,69%	654	4,63%
20-24	314	50,08%	313	49,92%	627	4,44%
25-29	371	51,10%	355	48,90%	726	5,14%
30-34	410	52,43%	372	47,57%	782	5,54%
35-39	432	51,80%	402	48,20%	834	5,90%
40-44	426	50,47%	418	49,53%	844	5,98%
45-49	496	53,51%	431	46,49%	927	6,56%
50-54	530	48,85%	555	51,15%	1.085	7,68%
55-59	582	49,87%	585	50,13%	1.167	8,26%
60-64	469	47,28%	523	52,72%	992	7,02%
65-69	396	43,90%	506	56,10%	902	6,39%
70-74	361	43,44%	470	56,56%	831	5,88%
75-79	355	44,65%	440	55,35%	795	5,63%
80-84	268	43,37%	350	56,63%	618	4,38%
85-89	153	34,77%	287	65,23%	440	3,12%
90-94	55	27,50%	145	72,50%	200	1,42%
95-99	14	23,33%	46	76,67%	60	0,42%
100+	1	20,00%	4	80,00%	5	0,04%
Totale	6.768	47,92%	7.357	52,08%	14.125	100,00%

INQUADRAMENTO DEMOGRAFICO

Andamento demografico Popolazione 2001-2024.



LUINO

Andamento della popolazione residente

COMUNE DI LUINO (VA) - Dati ISTAT al 31 dicembre di ogni anno - Elaborazione TUTTITALIA.IT

(* post-censimento)



ITALIA

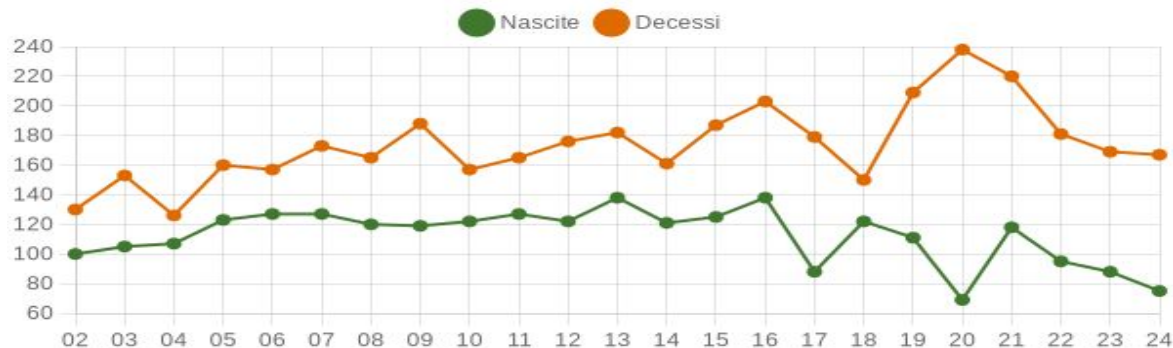
Andamento della popolazione residente

ITALIA - Dati ISTAT al 31 dicembre di ogni anno - Elaborazione TUTTITALIA.IT

(* post-censimento)

INQUADRAMENTO DEMOGRAFICO

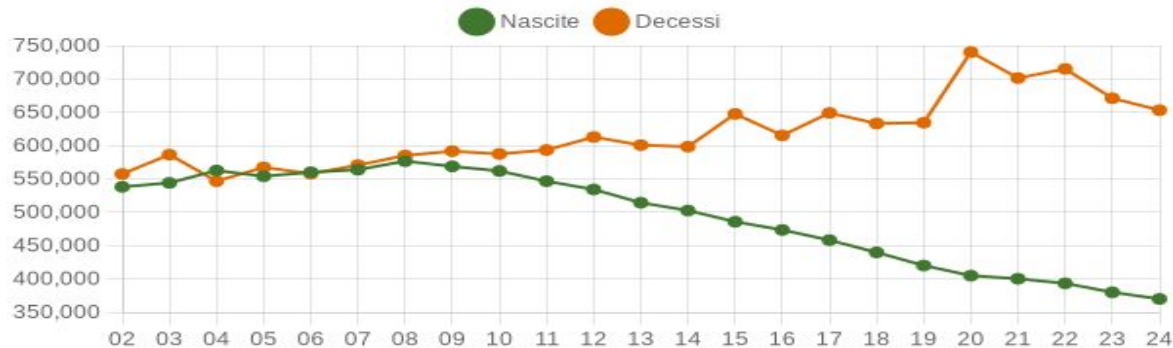
Movimento naturale della popolazione e saldo naturale dal 2002 al 2024.



LUINO

Movimento naturale della popolazione

COMUNE DI LUINO (VA) - Dati ISTAT (bilancio demografico 1 gen-31 dic) - Elaborazione TUTTITALIA.IT



ITALIA

Movimento naturale della popolazione

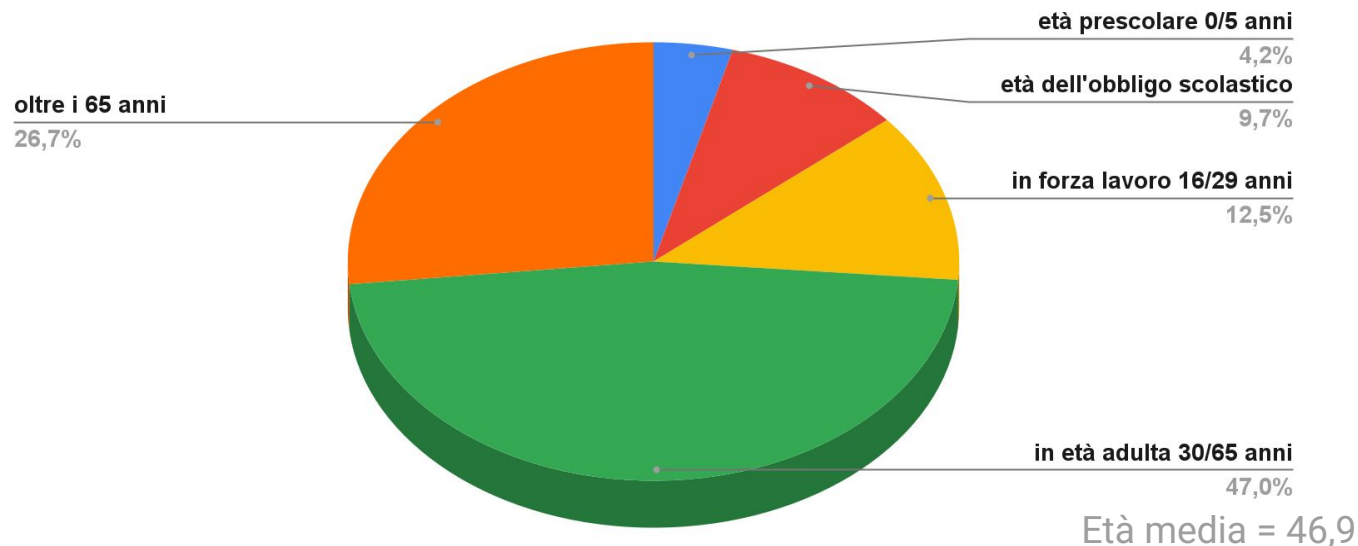
ITALIA - Dati ISTAT (bilancio demografico 1 gen-31 dic) - Elaborazione TUTTITALIA.IT

INQUADRAMENTO DEMOGRAFICO

Fascia d'età	2024	2023	2022	2021	2020	2019
età prescolare 0/5 anni	592	606	639	656	702	731
età dell'obbligo scolastico 6/15	1370	1378	1371	1266	1245	1224
in forza lavoro 16/29 anni	1771	1753	1698	1810	1853	1864
in età adulta 30/65 anni	6664	6713	6724	6826	6848	6894
oltre i 65 anni	3779	3743	3696	3690	3739	3749
Totale	14176	14193	14128	14248	14387	14462

POPOLAZIONE PER CLASSI DI ETÀ SCOLASTICA

INQUADRAMENTO DEMOGRAFICO



POPOLAZIONE PER CLASSI DI ETÀ 2024

INQUADRAMENTO DEMOGRAFICO

Principali indici demografici calcolati sulla popolazione residente a Luino.

Anno	Indice di vecchiaia	Indice di dipendenza strutturale	Indice di ricambio della popolazione attiva	Indice di struttura della popolazione attiva	Indice di carico di figli per donna feconda	Indice di natalità	Indice di mortalità
	1° gennaio	1° gennaio	1° gennaio	1° gennaio	1° gennaio	1 gen-31 dic	1 gen-31 dic
2006	203,0	52,5	142,0	109,4	16,6	8,9	11,0
2007	201,9	53,4	144,7	112,2	17,8	8,9	12,2
2008	202,1	54,4	153,7	116,1	18,5	8,4	11,6
2009	202,4	55,4	165,5	118,9	19,3	8,3	13,1
2010	203,7	55,9	171,8	123,9	19,6	8,5	10,9
2011	200,5	56,0	173,2	125,3	19,8	8,8	11,5
2012	197,1	58,2	175,0	129,2	20,4	8,6	12,4
2013	199,0	59,8	162,9	130,3	20,5	9,5	12,5
2014	195,6	59,6	152,1	128,1	20,3	8,2	10,9
2015	196,8	61,1	142,7	129,3	21,1	8,4	12,6
2016	197,7	61,8	140,0	134,7	21,7	9,4	13,8
2017	199,7	61,7	137,7	135,5	22	6	12,3
2018	201,6	61,6	144,1	138,7	21,1	8,4	10,4
2019	202,6	63,2	153,4	137,5	21,3	7,7	14,5
2020	205,2	63	156,1	137,6	20,5	4,8	16,6
2021	204,1	62,8	154,7	138,9	19,4	8,3	15,5
2022	210,8	62,8	154,5	140,7	19,1	6,7	12,8
2023	217,0	62,7	151,5	137,5	18,5	6,2	11,9
2024	222,3	63	145,6	137,2	18	5,3	11,8
2025	235,4	63,5	151,7	138,4	17,4		

IL BILANCIO DI PREVISIONE



QUADRO GENERALE: ENTRATE E SPESE

ENTRATE	
FONDO PLURIENNALE VINCOLATO	4.105.955,56
<i>Fondo Pluriennale Vincolato per spese correnti</i>	<i>99.542,17</i>
<i>Fondo Pluriennale Vincolato per investimenti</i>	<i>4.006.413,39</i>
UTILIZZO AVANZO VINCOLATO DI AMMINISTRAZIONE	50.702,00
I. TRIBUTARIE, CONTRIBUTIVE, PEREQUATIVE	9.211.800,00
II. TRASFERIMENTI CORRENTI	5.354.814,97
III. EXTRATRIBUTARIE	5.414.680,00
IV. IN C/CAPITALE	5.501.210,58
V. DA RIDUZIONI DI ATTIVITÀ FINANZIARIE	-
VI. ACCENSIONE DI PRESTITI	-
VII. ANTICIPAZIONI DA TESORIERE	5.000.000,00
IX. SERVIZI C/ TERZI	8.176.000,00
TOTALE COMPLESSIVO	42.815.163,11

SPESE	
I. CORRENTI	19.800.639,14
II. IN C/CAPITALE	9.357.623,97
III. PER INCREMENTO DI ATTIVITÀ FINANZIARIE	-
IV. RIMBORSO DI PRESTITI	480.900,00
V. ANTICIPAZIONI DA TESORIERE	5.000.000,00
VII. SPESE PER C/ TERZI	8.176.000,00
TOTALE COMPLESSIVO	42.815.163,11

ENTRATE DEL COMUNE DI LUINO

ENTRATE	2026	2027	2028
FONDO PLURIENNALE VINCOLATO	4.105.955,56	64.400,00	
<i>Fondo Pluriennale Vincolato per spese correnti</i>	<i>99.542,17</i>		
<i>Fondo Pluriennale Vincolato per investimenti</i>	<i>4.006.413,39</i>	<i>64.400,00</i>	
UTILIZZO AVANZO DI AMMINISTRAZIONE	50.702,00		
I. TRIBUTARIE, CONTRIBUTIVE, PEREQUATIVE	9.211.800,00	9.168.600,00	9.125.400,00
II. TRASFERIMENTI CORRENTI	5.354.814,97	5.092.129,00	4.924.809,00
III. EXTRATRIBUTARIE	5.414.680,00	5.477.330,00	5.485.330,00
IV. IN C/CAPITALE	5.501.210,58	3.184.400,00	2.902.100,00
V. DA RIDUZIONI DI ATTIVITÀ FINANZIARIE	-	-	-
VI. ACCENSIONE DI PRESTITI	-	-	-
PARZIALE	33.745.118,67	23.051.259,00	22.437.639,00
VII. ANTICIPAZIONI DA TESORIERE	5.000.000,00	5.000.000,00	5.000.000,00
IX. SERVIZI C/ TERZI	8.176.000,00	8.176.000,00	8.176.000,00
TOTALE COMPLESSIVO	46.921.118,67	36.227.259,00	35.613.639,00

SPESE DEL COMUNE DI LUINO

SPESE	2026	2027	2028
I. CORRENTI	19.800.639,14	19.423.059,00	19.220.539,00
II. IN C/CAPITALE	9.357.623,97	3.088.800,00	2.742.100,00
<i>DI CUI GESTIONE CORRENTE</i>	<i>5.351.210,58</i>		
<i>DI CUI GESTIONE PREGRESSA CORRELATA FPV</i>	<i>4.006.413,39</i>	64.400,00	
III. PER INCREMENTO DI ATTIVITÀ FINANZIARIE	-	-	-
IV. RIMBORSO DI PRESTITI	480.900,00	475.000,00	475.000,00
PARZIALE	29.639.163,11	22.986.859,00	22.437.639,00
V. ANTICIPAZIONI DA TESORIERE	5.000.000,00	5.000.000,00	5.000.000,00
VII. SPESE PER C/ TERZI	8.176.000,00	8.176.000,00	8.176.000,00
TOTALE COMPLESSIVO	42.815.163,11	36.162.859,00	35.613.639,00

IL BILANCIO CORRENTE

IL BILANCIO DI FUNZIONAMENTO



ENTRATE CORRENTI



INDICATORI SINTETICI DI BILANCIO

Dal DUP: parametri utilizzati per programmare i flussi finanziari ed economici dell'ente.

ENTRATE CORRENTI	2020	2021	2022	2023	2024
Incidenza accertamenti di parte corrente sulle previsioni iniziali di parte corrente	101,70%	106,40%	115,15%	120,36%	110,71%
<i>L'indicatore analizza la capacità di programmazione iniziale delle entrate dell'Ente</i>					
Incidenza accertamenti di parte corrente sulle previsioni definitive di parte corrente	95,84%	101,45%	102,94%	109,41%	105,75%
<i>L'indicatore analizza la capacità di monitoraggio e di adeguamento della programmazione delle entrate dell'Ente nel corso dell'esercizio</i>					
Incidenza degli accertamenti delle entrate proprie sulle previsioni iniziali di parte corrente	67,97%	70,33%	80,92%	83,07%	78,72%
<i>L'indicatore analizza la capacità di programmazione iniziale delle entrate proprie dell'Ente</i>					
Incidenza degli incassi correnti sulle previsioni iniziali di parte corrente	84,97%	93,40%	121,94%	139,60%	119,90%
<i>L'indicatore analizza la capacità di riscossione delle entrate dell'Ente rispetto alla programmazione iniziale. Individua pertanto la capacità di programmare i propri flussi finanziari nell'arco dell'intero esercizio.</i>					
Incidenza degli incassi correnti sulle previsioni definitiva di parte corrente	78,90%	89,1	107,70%	104,49%	114,51%
<i>L'indicatore analizza la capacità di riscossione delle entrate dell'Ente rispetto alla programmazione definitiva. Individua pertanto la capacità di programmare i propri flussi finanziari.</i>					

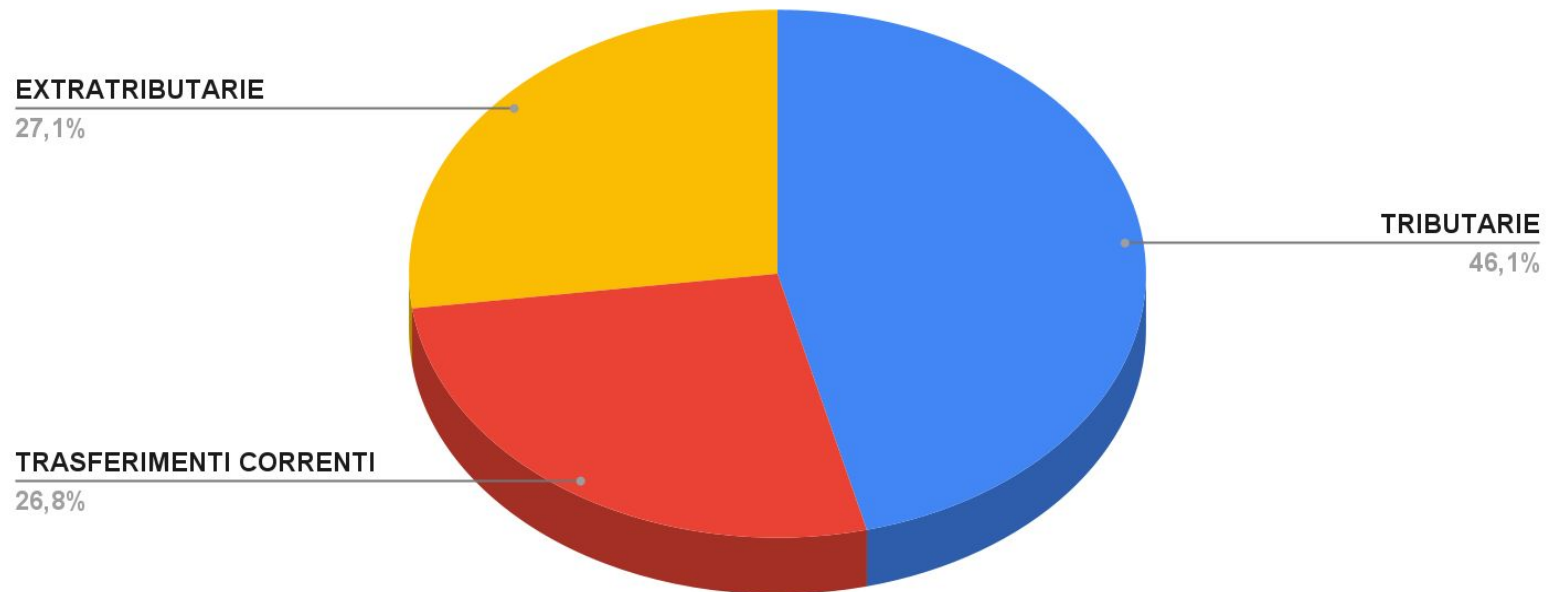
ENTRATE CORRENTI

Entrate finalizzate al finanziamento delle spese correnti: le spese di funzionamento, i servizi erogati alla collettività.

ENTRATE	cons. 2022	cons. 2023	cons. 2024	ass. 2025	2026	2027	2028
I. TRIBUTARIE, CONTRIBUTIVE, PEREQUATIVE	9.499.974,75	10.069.938,39	10.598.165,47	8.907.384,00	9.211.800,00	9.168.600,00	9.125.400,00
<i>DI CUI IMPOSTE, TASSE E PROVENTI ASSIMILATI</i>	<i>8.106.801,31</i>	<i>8.663.823,69</i>	<i>9.147.539,81</i>	<i>7.791.000,00</i>	<i>7.850.000,00</i>	<i>7.800.000,00</i>	<i>7.750.000,00</i>
<i>DI CUI FONDI PEREQUATIVI</i>	<i>1.393.173,44</i>	<i>1.406.114,70</i>	<i>1.438.826,77</i>	<i>1.056.384,00</i>	<i>1.236.000,00</i>	<i>1.236.000,00</i>	<i>1.236.000,00</i>
II. TRASFERIMENTI CORRENTI	4.185.542,93	4.955.806,55	4.478.057,03	5.321.034,91	5.354.814,97	5.092.129,00	4.924.809,00
III. EXTRATRIBUTARIE	5.124.967,78	5.563.334,40	5.437.998,67	5.737.430,09	5.414.680,00	5.477.330,00	5.485.330,00
TOTALE	18.810.485,46	20.589.079,34	20.514.221,17	19.965.849,00	19.981.294,97	19.738.059,00	19.535.539,00

LA COMPOSIZIONE DELLE ENTRATE CORRENTI PER TITOLI

ENTRATE CORRENTI 2026



ENTRATE CORRENTI E ONERI DI URBANIZZAZIONE

Per finanziare le spese correnti vengono inoltre utilizzate quote parte dei proventi da pianificazione urbanistica, ovvero gli oneri di urbanizzazione.

PROVENTI DA PIANIFICAZIONE URBANISTICA	2026	2027	2028
	230.000,00	230.000,00	230.000,00

ENTRATE FINALIZZATE ALLA SPESA CORRENTE	2026	2027	2028
ENTRATE CORRENTI	19.981.294,97	19.738.059,00	19.535.539,00
ONERI DI URBANIZZAZIONE	150.000,00	160.000,00	160.000,00
TOTALE	20.131.294,97	19.898.059,00	19.695.539,00

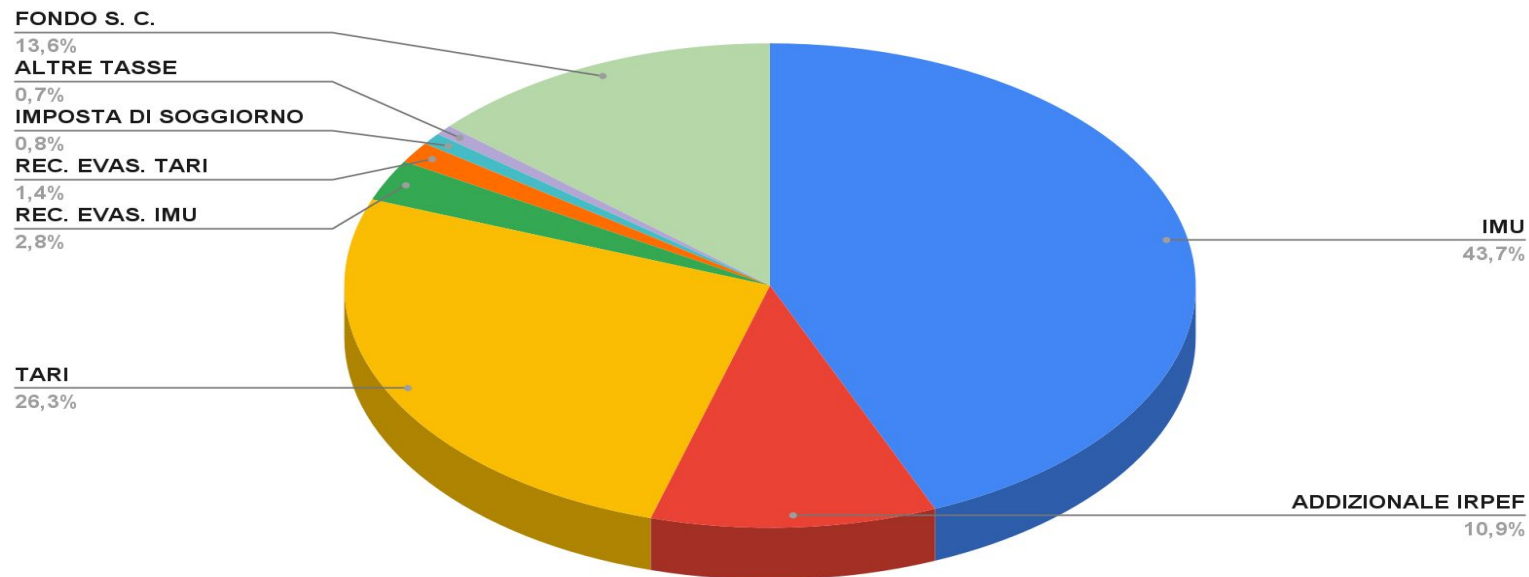
I. ENTRATE TRIBUTARIE

LA PREVISIONE DELLE ENTRATE TRIBUTARIE

ENTRATE	cons. 2022	cons. 2023	cons. 2024	ass. 2025	2026	2027	2028
IMU	3.946.697,10	4.093.939,66	4.533.391,05	4.006.000,00	4.022.000,00	4.022.000,00	4.022.000,00
ADDIZIONALE IRPEF	975.437,42	913.540,42	1.094.528,68	947.000,00	1.000.000,00	1.000.000,00	1.000.000,00
TARI	2.174.054,33	2.242.950,86	2.470.280,40	2.420.000,00	2.420.000,00	2.420.000,00	2.420.000,00
RECUPERO EVASIONE IMU	672.619,35	1.057.572,61	712.973,76	230.000,00	255.000,00	205.000,00	155.000,00
RECUPERO EVASIONE TARI	295.771,96	316.222,49	268.947,80	119.000,00	130.000,00	130.000,00	130.000,00
IMPOSTA DI SOGGIORNO	0,00	0,00	63.939,03	65.000,00	72.000,00	72.000,00	72.000,00
ALTRE TASSE	42.221,15	39.597,65	15.277,98	64.000,00	63.000,00	63.000,00	63.000,00
FONDO DI SOLIDARIETÀ COMUNALE	1.393.173,44	1.406.114,70	1.438.826,77	1.056.384,00	1.249.800,00	1.256.600,00	1.263.400,00
TOTALE COMPLESSIVO	9.499.974,75	10.069.938,39	10.598.165,47	8.907.384,00	9.211.800,00	9.168.600,00	9.125.400,00

LE PRINCIPALI RISORSE TRIBUTARIE

I. ENTRATE TRIBUTARIE 2026



LE PRINCIPALI RISORSE TRIBUTARIE

LA MANOVRA TRIBUTARIA

Le aliquote IMU sono le seguenti:

TIPOLOGIA DI IMMOBILI	ALIQUOTE				manovra tributaria 2024
	base	massima	minima	note	
Aliquota abitazione principale di categoria catastale A/2, A/3, A/4, A/5, A/6, A/7	esente				esente
Aliquota abitazione principale limitatamente alle categorie catastale A1, A8, A9	0,50%	0,50%	0,60%	con detrazione di 200,00 euro	0,60% con detrazione di 200,00 euro
fabbricati rurali ad uso strumentale	0,10%	0,10%	0,00%		0,00%
fabbricati costruiti e destinati dall'impresa costruttrice alla vendita	0,10%	0,25%	0,00%	esenti dal 2022	esente
immobili produttivi classificati nel gruppo catastale D	0,76% riservata allo Stato	0,76% riservata allo Stato	0,76%, di cui 7,6% riservata allo Stato	0,76% è riservata allo Stato	1,06%
Aree edificabili	0,76%	0,46%	1,06%		1,06%
Altri immobili	0,86%	1,06%	0,00%		1,06%

Le entrate inserite in bilancio sono state stimate applicando le aliquote indicate (delibera di Consiglio n. 52 del 24/11/2025) e sulla base delle riscossioni riscontrate negli esercizi 2021-2024.

IMU

LA MANOVRA TRIBUTARIA

IMU IN AUTOLIQUIDAZIONE

Costante crescita

Nel 2024 (ultimo consuntivo approvato) il gettito rappresenta il 42,78% delle entrate tributarie (compresi i trasferimenti perequativi) e il 28,27% delle complessive entrate tributarie ed extratributarie.

IMU	consuntivo 2022	consuntivo 2023	consuntivo 2024	previsione 2025	2026	2027	2028
COMPETENZA ANNO	3.679.027,28	3.809.661,93	3.882.803,35	4.006.000,00	4.022.000,00	4.022.000,00	4.022.000,00
RAVVEDIMENTI OPEROSI (anni precedenti)	291.827,82	305.135,85	650.587,70				
TOTALE	3.970.855,10	4.114.797,78	4.533.391,05	4.006.000,00	4.022.000,00	4.022.000,00	4.022.000,00

IMU

LA MANOVRA TRIBUTARIA

L'aggiornamento del PEF 2022-2025 con rideterminazione delle annualità 2024 e 2025 è stato adottato dal Consiglio Comunale con delibera 14 del 30/04/2024.

La previsione della TARI iscritta nel bilancio di previsione 2026-2028 è pari ad € 2.420.000,00 e risulta determinata sulla base dell'ultimo PEF 2024-2025 approvato in data 30/04/2024, che, per l'anno 2025, quantifica il limite tariffario in **2.420.050,00€**. Resta inteso che l'importo sarà adeguato sulla base delle risultanze del PEF 2026-2029 che l'Ente approverà entro la scadenza di legge unitamente alle tariffe della TARI.

L'Autorità di Regolazione ARERA, con deliberazione n. 397/2025, ha approvato il metodo tariffario rifiuti (MTR-3) per il terzo periodo regolatorio 2026-2029.

PREVISIONE ISCRITTA IN BILANCIO	2026	2027	2028
	2.420.000,00	2.420.000,00	2.420.000,00

Per disposizione di legge le tariffe dovranno essere stabilite entro il 31/07/2026 (secondo l'articolo 1 comma 677 della legge 199/2025 - Legge di Bilancio 2026).

Le tariffe, che dovranno tener conto del limite tariffario, saranno direttamente dipendenti dalla complessiva superficie tassabile iscritta a ruolo.

La variazione della superficie tassabile è direttamente proporzionale all'attività di recupero dell'evasione fiscale e alle nuove attività commerciali o alle nuove abitazioni (nuove dichiarazioni) iscritte a ruolo.

TARI

LA MANOVRA TRIBUTARIA

Dal 2019 l'aliquota è pari alla 0.80% e la fascia di esenzione è prevista fino a 15.000€.

Le entrate inserite in bilancio sono state elaborate sulla base del trend storico degli incassi e tenendo conto delle statistiche sulle dichiarazioni dei redditi delle persone fisiche rese disponibili dal dipartimento delle finanze del MEF - PORTALE DEL FEDERALISMO FISCALE

PREVISIONE ISCRITTA IN BILANCIO	2026	2027	2028
	1.000.000,00	1.000.000,00	1.000.000,00

ADDIZIONALE IRPEF

LA MANOVRA TRIBUTARIA

DATI DAL PORTALE DEL FEDERALISMO FISCALE

Comune di **LUINO**

Riepilogo simulazione per aliquota Unica

Addizionale Comunale IRPEF di cassa

	Gettito di cassa anno 2025		Gettito di cassa anno 2026		Gettito di cassa anno 2027	
	Importo minimo	Importo massimo	Importo minimo	Importo massimo	Importo minimo	Importo massimo
Acconto	296.403,79	362.271,30	295.605,48	361.295,58	302.753,81	370.032,43
Saldo	706.246,52	863.190,19	688.947,79	842.047,30	713.573,88	872.145,85
Totale	1.002.650,31	1.225.461,49	984.553,27	1.203.342,88	1.016.327,68	1.242.178,28

Aliquota anno d'imposta 2026: 0,80%

Soglia di esenzione 2026: 15.000,00€

Aliquota anno d'imposta 2025: 0,80%

Soglia di esenzione 2025: 15.000,00€

Aliquota anno d'imposta 2024: 0,80%

Soglia di esenzione 2024: 15.000,00€

ADDIZIONALE IRPEF

LA MANOVRA TRIBUTARIA

Dati dichiarati nell'anno di riferimento - Anno di imposta : 2023

Comune di Luino-Gettito atteso

Imponibile ai fini dell'addizionale	Addizionale comunale dovuta	Aliquota media
154.238.519	1.098.796	0,71

Risultato: dati calcolati

Soglia di esenzione (Euro)	Aliquota (%)	Gettito minimo (Euro)	Gettito massimo	Variazione gettito da (%)	Variazione gettito a (%)
15.000	0,8	1.062.295	1.298.359	-3,32	18,16

Reddito prevalente	Numero Dichiaranti	Esenti / Non tenuti			Gettito				
		Numero	%	variazione % (su 2023)	importo min.	importo max	% su totale	variazione % da	variazione % a
Lavoro dipendente	4.367	2.192	50,19	-4,24	489.091	597.777	46,04	0,82	23,23
Lavoro autonomo	58	6	10,34	0	43.134	52.720	4,06	-2,17	19,57
Impresa	178	64	35,96	1,59	41.196	50.350	3,88	-1,79	20,04
Partecipazione soc di pers	214	86	40,19	-3,37	41.351	50.541	3,89	-1,67	20,18
Immobiliare	464	408	87,93	3,29	15.535	18.987	1,46	-8,28	12,1
Pensione	3.519	1.523	43,28	0,99	430.743	526.463	40,55	-7,83	12,65
Altro	155	148	95,48	0,68	1.245	1.521	0,12	-6,69	14,04
Totale	8.955	4.427	49,44	-1,56	1.062.295	1.298.359	100	-3,32	18,16

ADDIZIONALE IRPEF

LA MANOVRA TRIBUTARIA

L'imposta di soggiorno è stata istituita con decorrenza dal 1° giugno 2024.

con Deliberazione di Giunta Comunale n. 15 del 19/02/2024 sono state approvate le seguenti tariffe per il 2024, confermate anche per l'anno 2026.

Strutture ricettive alberghiere:

- Quattro stelle o superiori: euro 2,50 pernottamento per persona;
- Tre stelle: euro 1,50 pernottamento per persona;
- Due stelle o inferiori: euro 1,00 pernottamento per persona;

Strutture ricettive non alberghiere:

- Case vacanze e locazioni in categoria catastale A1 e A8: euro 2,5 pernottamento per persona;
- Altre strutture ricettive non alberghiere (di cui all'art. 2, comma 5, Regolamento sull'Imposta di soggiorno nel Comune di Luino): euro 1,00 a pernottamento per persona

Il gettito è finalizzato a finanziare l'organizzazione di iniziative e manifestazioni di promozione del territorio e di ampliamento dell'offerta culturale-ricreativa rivolta ai turisti che soggiornano a Luino, soprattutto nel periodo estivo e nel periodo natalizio, in collaborazione con realtà del territorio e con l'obiettivo di attrarre ulteriori presenze nel Comune.

IMPOSTA DI SOGGIORNO

LA MANOVRA TRIBUTARIA

GETTITO 2024

Nel 2024 era stato stanziato un importo prudenziale pari a euro **30.000,00**. Il gettito effettivo dell'imposta di soggiorno nel periodo giugno-dicembre 2024 è stato pari a euro **63.900,00**. Il maggior gettito di euro **33.900,000** è stato applicato al bilancio 2025 per arricchire i contenuti dei programmi a tema attrattivo-turistico.

BILANCIO 2025-2027 - GETTITO 2025

Il gettito definitivo stanziato nel bilancio 2025 ammonta a euro di euro 65.000,00

BILANCIO 2026-2028 - GETTITO 2026

Per gli anni 2026-2028 viene stanziato un importo che si ritiene plausibile in ragione dell'acquisizione del gettito nell'anno 2024 e delle somme dichiarate al 3 trimestre, pari a euro 72.000,00 che verranno destinati a:

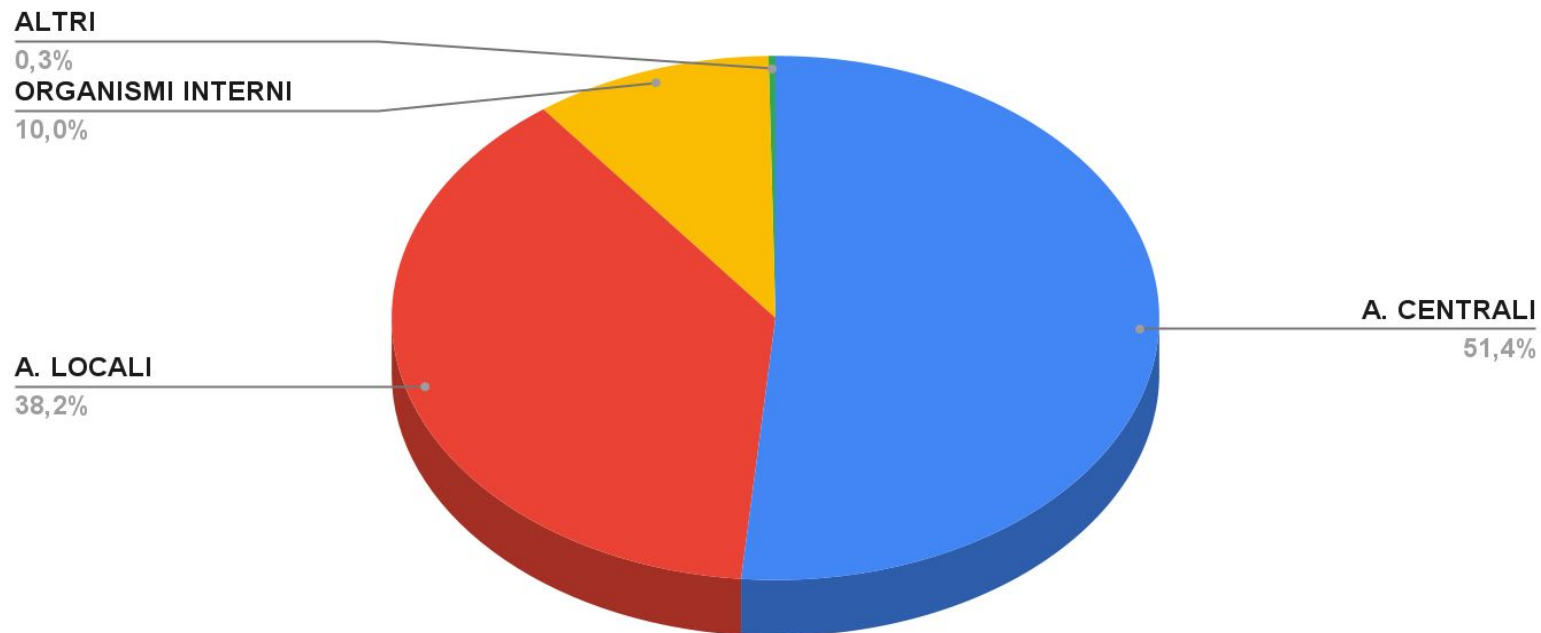
- organizzazione di iniziative e manifestazioni di promozione del territorio e di ampliamento dell'offerta culturale-ricreativa
- finanziamento della quota di partecipazione alla Fondazione Varese Welcome, promossa da Camera di Commercio di Varese, che si pone come obiettivo di consolidare, condividere e sviluppare attività e progetti finalizzati a potenziare l'attrattività del territorio.
- realizzazione, a completamento del percorso tematico dedicato a Piero Chiara e Vittorio Sereni, di cartellonistica dotata di QR che consentirà di accedere a contenuti testuali e di ascoltare spiegazioni in 3 lingue, dedicata ai luoghi culturali/storici principali di Luino.

IMPOSTA DI SOGGIORNO

II. TRASFERIMENTI CORRENTI

ENTRATE	cons. 2022	cons. 2023	cons. 2024	ass. 2025	2026	2027	2028
DA AMMINISTRAZIONI CENTRALI	2.172.499,98	2.255.759,72	2.393.996,11	2.749.167,18	2.753.971,00	2.727.795,00	2.651.475,00
<i>DI CUI FRONTALIERI</i>	1.323.668,07	1.430.000,00	1.430.000,00	1.441.828,00	1.430.000,00	1.430.000,00	1.430.000,00
<i>DI CUI PER PIANO DI ZONA</i>	387.295,93	395.422,09	446.928,35	743.242,65	587.184,00	395.000,00	350.000,00
DA AMMINISTRAZIONI LOCALI	1.422.420,80	2.194.062,23	1.555.322,15	2.040.328,73	2.047.243,97	1.828.834,00	1.752.834,00
DA ENTI DI PREVIDENZA	7.412,66	531,63	5.177,64	500,00	500,00	500,00	500,00
DA ORGANISMI INTERNI E/O UNITÀ LOCALI DELL'AMMINISTRAZIONE	582.209,49	504.052,97	522.271,79	528.039,00	538.100,00	535.000,00	520.000,00
ALTRI TRASFERIMENTI	1.000,00	1.400,00	1.289,34	3.000,00	15.000,00	0,00	0
TOTALE	4.185.542,93	4.955.806,55	4.478.057,03	5.321.034,91	5.354.814,97	5.092.129,00	4.924.809,00

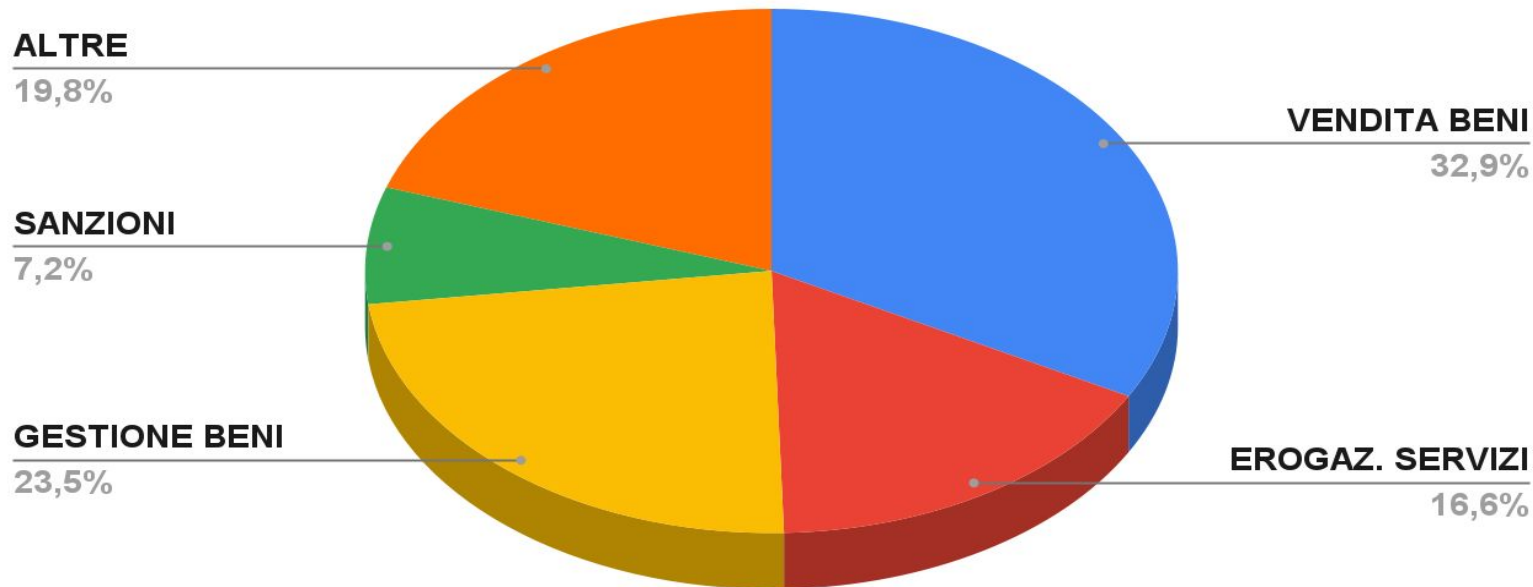
II. TRASFERIMENTI CORRENTI 2026



III. ENTRATE EXTRATRIBUTARIE

ENTRATE	cons. 2022	cons. 2023	cons. 2024	ass. 2025	2026	2027	2028
VENDITA DI BENI	1.797.148,18	1.781.917,55	1.758.736,39	1.788.250,00	1.783.000,00	1.783.000,00	1.783.000,00
<i>DI CUI FARMACIA</i>	<i>1.761.286,45</i>	<i>1.715.261,31</i>	<i>1.721.411,83</i>	<i>1.747.250,00</i>	<i>1.747.000,00</i>	<i>1.747.000,00</i>	<i>1.747.000,00</i>
EROGAZIONE SERVIZI	802.101,92	865.490,73	864.977,21	854.710,00	897.900,00	966.700,00	974.700,00
<i>DI CUI MENSA SCOLASTICA</i>	<i>253.811,34</i>	<i>277.585,87</i>	<i>272.242,53</i>	<i>250.000,00</i>	<i>270.000,00</i>	<i>270.000,00</i>	<i>270.000,00</i>
<i>DI CUI ASILO NIDO</i>	<i>108.428,53</i>	<i>116.090,77</i>	<i>121.618,63</i>	<i>145.000,00</i>	<i>187.200,00</i>	<i>261.000,00</i>	<i>261.000,00</i>
<i>DI CUI GESTIONE C.D.D. (PIANO DI ZONA)</i>	<i>78.663,83</i>	<i>81.551,53</i>	<i>62.080,22</i>	<i>70.000,00</i>	<i>70.000,00</i>	<i>70.000,00</i>	<i>70.000,00</i>
GESTIONE DI BENI	1.484.163,66	1.446.743,04	1.280.960,24	1.520.250,00	1.269.980,00	1.278.830,00	1.278.830,00
CONTROLLO E REPRESSIONE ILLECITI (SANZIONI / VIOLAZIONI CDS)	232.144,06	440.166,18	445.124,32	390.000,00	390.000,00	390.000,00	390.000,00
ALTRE ENTRATE	809.409,96	1.029.016,90	1.088.200,51	1.184.220,09	1.073.800,00	1.058.800,00	1.058.800,00
TOTALE	5.124.967,78	5.563.334,40	5.437.998,67	5.737.430,09	5.414.680,00	5.477.330,00	5.485.330,00

III. ENTRATE EXTRATRIBUTARIE 2026



SPESE CORRENTI



SPESE CORRENTI

La SPESA CORRENTE:

finanzia le spese di funzionamento dell'ente e, unitamente alla quota capitale di rimborso mutuo, viene finanziata dalle entrate correnti.

Si articola in:

- MISSIONI che rappresentano le funzioni principali e gli obiettivi strategici dell'ente
- PROGRAMMI, aggregati omogenei di attività volti a perseguire gli obiettivi definiti nell'ambito delle missioni
- MACROAGGREGATI, un'articolazione dei programmi secondo la natura economica della spesa

SPESE CORRENTI

SPESE	cons. 2022	cons. 2023	cons. 2024	ass. 2025	2026	2027	2028
I. CORRENTI	16.473.910,18	17.797.458,14	17.312.048,37	21.429.928,02	19.800.639,14	19.423.059,00	19.220.539,00
IV. RIMBORSO DI PRESTITI	546.004,89	562.002,24	578.675,19	476.900,00	480.900,00	475.000,00	475.000,00
TOTALE	17.019.915,07	18.359.460,38	17.890.723,56	21.906.828,02	20.281.539,14	19.898.059,00	19.695.539,00

Spese di personale	2020	2021	2022	2023	2024
Incidenza della spesa di personale sulla spesa corrente	37,82%	27,40%	25,90%	24,44%	26,71%

Smaltimento debiti non finanziari	2020	2021	2022	2023	2024
Indicatore annuale di tempestività dei pagamenti	0	-2	-12,17	-12,5	-9,11

L'indicatore analizza i tempi medi di pagamento dell'Ente. Come previsto dal D.P.C.M. 22/09/2014, il dato risulta essere il conteggio della media dei giorni che superano i 30 gg. previsti ordinariamente per il pagamento delle prestazioni.

Accantonamento al Fondo di Garanzia per i Debiti Commerciali



SPESE CORRENTI PER MISSIONE

Le missioni rappresentano le funzioni principali dell'ente.

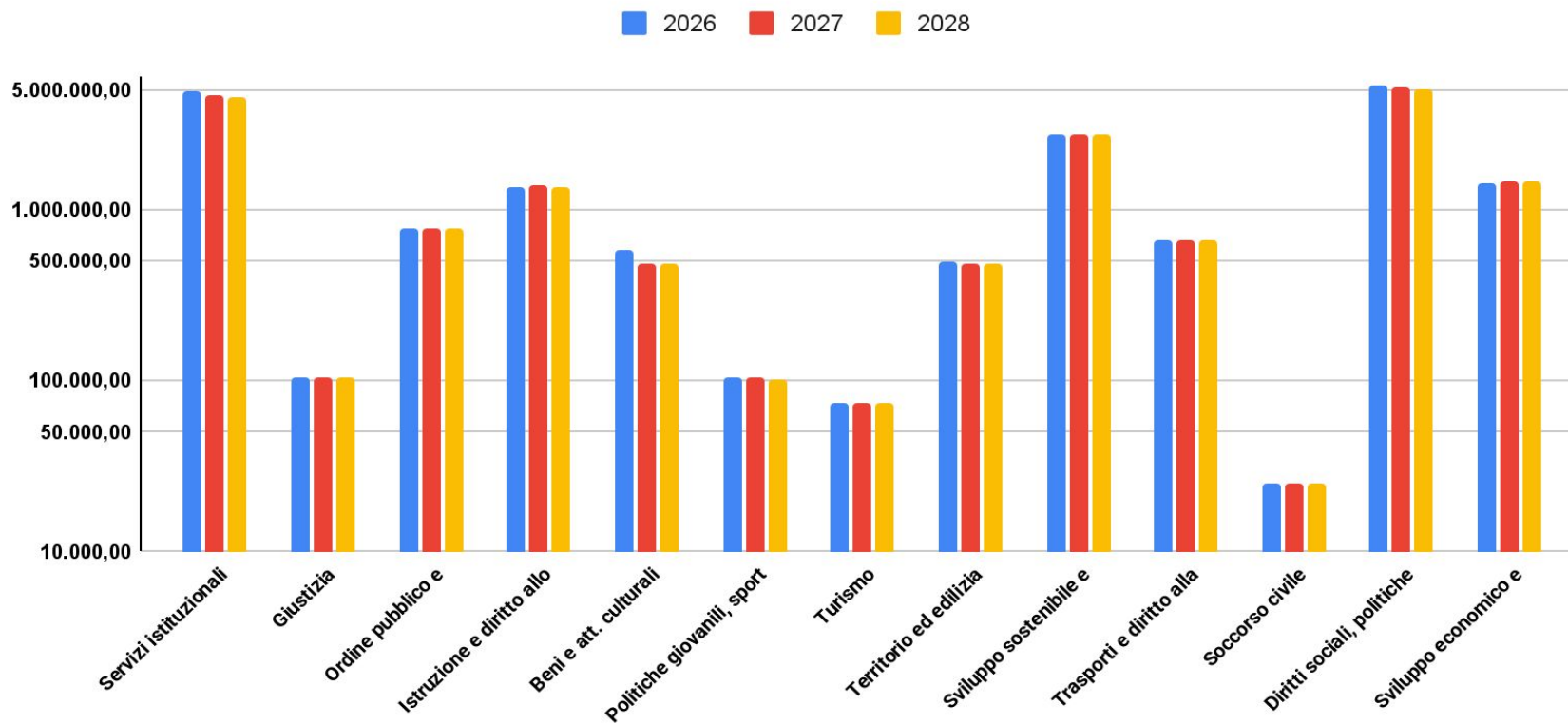
MISSIONE		2026		2027		2028	
1	Servizi istituzionali generali e di gestione	4.859.000,97	24,54%	4.621.720,00	23,80%	4.598.388,00	23,92%
2	Giustizia	104.763,00	0,53%	104.763,00	0,54%	104.763,00	0,55%
3	Ordine pubblico e sicurezza	784.250,00	3,96%	784.250,00	4,04%	781.250,00	4,06%
4	Istruzione e diritto allo studio	1.351.963,00	6,83%	1.367.823,00	7,04%	1.366.825,00	7,11%
5	Tutela e valorizzazione dei beni e attività culturali	577.690,00	2,92%	483.235,00	2,49%	484.241,00	2,52%
6	Politiche giovanili, sport e tempo libero	105.550,00	0,53%	105.616,00	0,54%	100.683,00	0,52%
7	Turismo	73.617,00	0,37%	73.617,00	0,38%	73.617,00	0,38%
8	Assetto del territorio ed edilizia abitativa	493.220,00	2,49%	487.220,00	2,51%	487.220,00	2,53%

SPESE CORRENTI PER MISSIONE

Le missioni rappresentano le funzioni principali dell'ente.

MISSIONE		2026		2027		2028	
9	Sviluppo sostenibile e tutela del territorio e dell'ambiente	2.752.150,00	13,90%	2.744.989,00	14,13%	2.736.029,00	14,23%
10	Trasporti e diritto alla mobilità	660.600,00	3,34%	668.453,00	3,44%	663.023,00	3,45%
11	Soccorso civile	25.390,00	0,13%	25.380,00	0,13%	25.380,00	0,13%
12	Diritti sociali, politiche sociali e famiglia	5.283.463,17	26,68%	5.214.931,00	26,85%	5.068.843,00	26,37%
14	Sviluppo economico e competitività	1.440.100,00	7,27%	1.450.310,00	7,47%	1.450.525,00	7,55%
20	Fondi e accantonamenti	879.532,00	4,44%	898.332,00	4,63%	887.332,00	4,62%
50	Debito pubblico (interessi passivi)	409.350,00	2,07%	392.420,00	2,02%	392.420,00	2,04%
	TOTALE	19.800.639,14	100,00%	19.423.059,00	100,00%	19.220.539,00	100,00%

SPESE CORRENTI PER MISSIONE



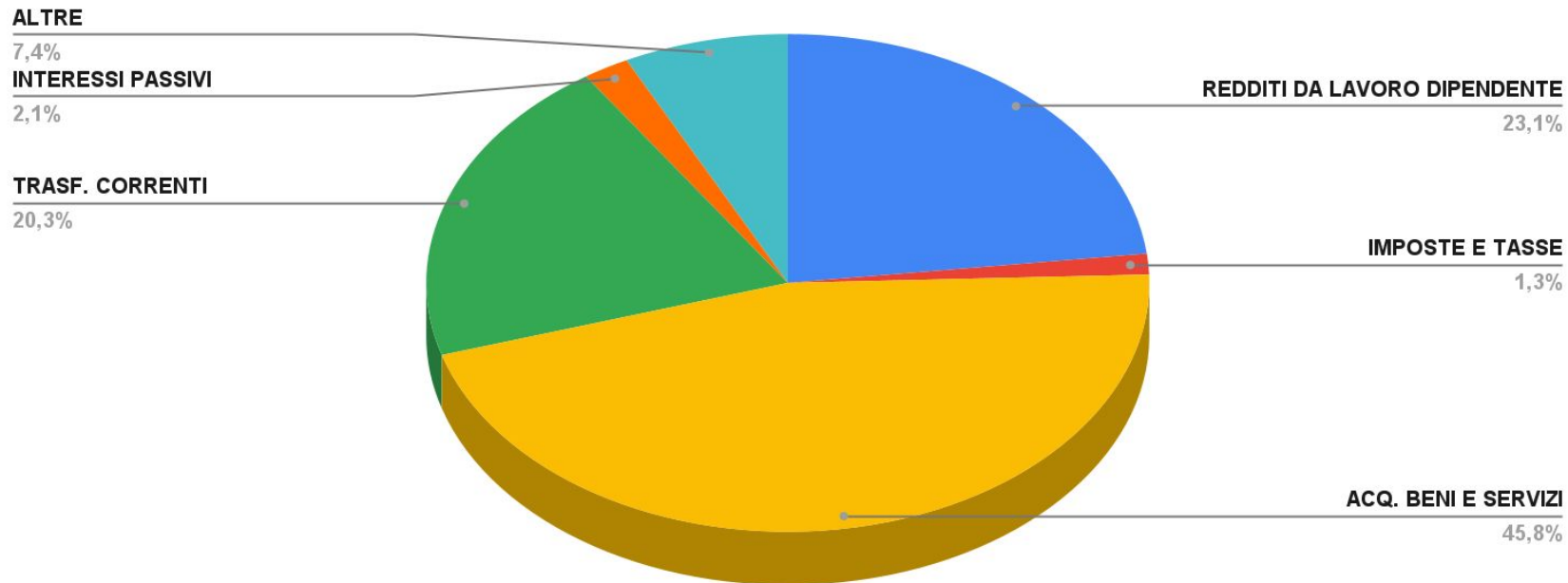
SPESE CORRENTI PER MISSIONE

MISSIONE		SPESE CORRENTI		SPESE PERSONALE		SPESE CORRENTI AL NETTO SPESE PERSONALE	
		2025	2026	2025	2026	2025	2026
1	Servizi istituzionali, generali e di gestione	4.608.209,92	4.859.000,97	1.984.279,00	2.062.060,00	2.623.930,92	2.796.940,97
2	Giustizia	105.503,00	104.763,00	94.420,00	94.660,00	11.083,00	10.103,00
3	Ordine pubblico e sicurezza	738.639,00	784.250,00	538.310,00	561.480,00	200.329,00	222.770,00
4	Istruzione e diritto allo studio	1.378.952,00	1.351.963,00	184.832,00	181.020,00	1.194.120,00	1.170.943,00
5	Tutela e valorizzazione dei beni e attività culturali	528.779,68	577.690,00	224.272,00	199.790,00	304.507,68	377.900,00
6	Politiche giovanili, sport e tempo libero	123.860,00	105.550,00	0,00	0,00	123.860,00	105.550,00
7	Turismo	52.500,00	73.617,00	28.378,00	29.580,00	24.122,00	44.037,00
8	Assetto del territorio ed edilizia abitativa	566.452,00	493.220,00	364.652,00	410.400,00	201.800,00	82.820,00
9	Sviluppo sostenibile e tutela del territorio e dell'ambiente	2.763.300,00	2.752.150,00	0,00	0,00	2.763.300,00	2.752.150,00
10	Trasporti e diritto alla mobilità	643.800,00	660.600,00	0,00	0,00	643.800,00	660.600,00
11	Soccorso civile	25.380,00	25.390,00	0,00	0,00	25.380,00	25.390,00
12	Diritti sociali, politiche sociali e famiglia	4.851.388,00	5.283.463,17	774.538,00	850.380,00	4.076.850,00	4.433.083,17
14	Sviluppo economico e competitività	1.421.819,00	1.440.100,00	186.009,00	189.290,00	1.235.810,00	1.250.810,00
20	Fondi e accantonamenti	860.355,05	879.532,00	0,00	0,00	860.355,05	879.532,00
50	Debito pubblico	425.360,00	409.350,00	0,00	0,00	425.360,00	409.350,00
TOTALE SPESE CORRENTI		19.094.297,65	19.800.639,14	4.379.690,00	4.578.660,00	14.714.607,65	15.221.979,14

SPESE CORRENTI PER MACROAGGREGATI

SPESE CORRENTI	2026	2027	2028
REDDITI DA LAVORO DIPENDENTE	4.578.660,00	4.634.380,00	4.634.380,00
IMPOSTE E TASSE	265.730,00	265.730,00	265.730,00
ACQUISTO BENI E SERVIZI	9.078.427,97	8.645.869,00	8.463.749,00
TRASFERIMENTI CORRENTI	4.011.189,17	4.045.478,00	4.021.478,00
INTERESSI PASSIVI	409.400,00	392.470,00	392.470,00
ALTRE	1.457.232,00	1.439.132,00	1.442.732,00
TOTALE	19.800.639,14	19.423.059,00	19.220.539,00

SPESE CORRENTI PER MACROAGGREGATI




IL BILANCIO DI PREVISIONE

LA PARTE IN CONTO CAPITALE



ENTRATE IN CONTO CAPITALE



GLI INVESTIMENTI

Gli investimenti vengono finanziati dalle seguenti entrate:

ENTRATE	2026	2027	2028
IV. TRASFERIMENTI IN C/CAPITALE	5.501.210,58	3.184.400,00	2.902.100,00
V. DA RIDUZIONI DI ATTIVITÀ FINANZIARIE	-	-	-
VI. ACCENSIONE DI PRESTITI	-	-	-
TOTALE	5.501.210,58	3.184.400,00	2.902.100,00
ONERI DI URBANIZZAZIONE DESTINATI ALLA SPESA CORRENTE (A DETRARRE)	- 150.000,00	- 160.000,00	- 160.000,00
FPV IN C/CAPITALE (somme trasferite dal 2025 in relazione alla realizzazione della spesa -> PRINCIPIO COMPETENZA POTENZIATA)	4.006.413,39	64.400,00	
TOTALE COMPLESSIVO	9.357.623,97	3.088.800,00	2.742.100,00

IV. ENTRATE IN C/CAPITALE: DETTAGLIO

ENTRATE	2026	2027	2028
ALIENAZIONI	325.000,00	670.000,00	452.100,00
FRONTALIERI	2.180.000,00	2.180.000,00	2.180.000,00
TRASFERIMENTI DALLO STATO	954.101,83	0,00	0,00
TRASFERIMENTI DALLA REGIONE	771.800,00	0,00	0,00
TRASFERIMENTI INTERREG	1.000.308,75	64.400,00	0,00
PROVENTI DA PIANIFICAZIONE URBANISTICA	230.000,00	230.000,00	230.000,00
IMPOSTE DA SANATORIE E CONDONI	40.000,00	40.000,00	40.000,00

IV. ENTRATE IN C/CAPITALE 2026

ONERI DI URBANIZZAZIONE

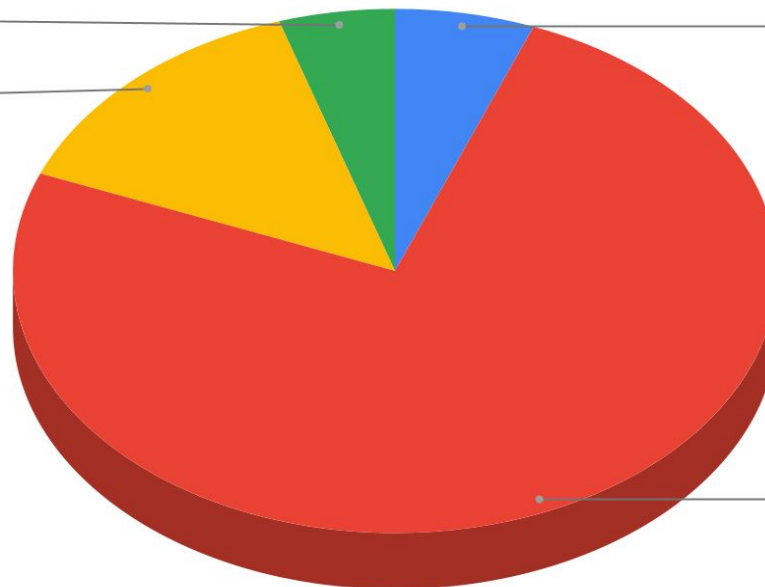
4,9%

TRASF. REGIONE

14,0%

ALIENAZIONI


5,9%



STATO E FRONTALIERI

75,2%

SPESE IN CONTO CAPITALE



SPESE IN C/CAPITALE:

Le spese in conto capitale rappresentano gli investimenti dell'ente.

SPESE	2026	2027	2028
II. TRASFERIMENTI IN C/CAPITALE	9.357.623,97	3.088.800,00	2.742.100,00
di cui attributi con bilancio corrente	5.351.210,58		
di cui correlati a cronoprogramma di realizzazione della spesa (FPV)	4.006.413,39	64.400,00	
III. PER INCREMENTO DI ATTIVITÀ FINANZIARIE			
IV. RIMBORSO DI PRESTITI	480.900,00	475.000,00	475.000,00
TOTALE	9.838.523,97	3.628.200,00	3.217.100,00

SPESE IN C/CAPITALE PER MISSIONE

Le missioni rappresentano le funzioni principali dell'ente.

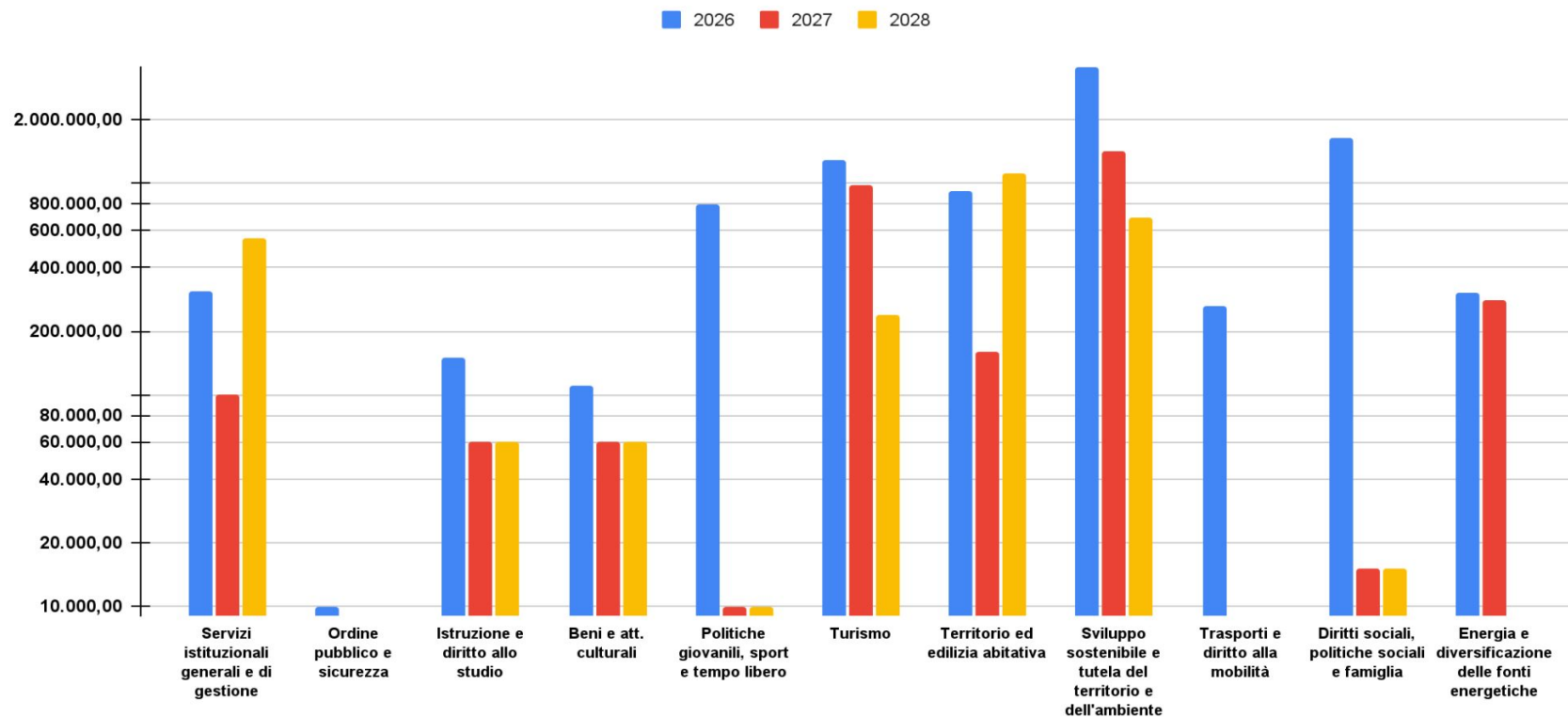
MISSIONE		2026		2027		2028	
1	Servizi istituzionali generali e di gestione	310.000,00	3,31%	100.000,00	3,24%	552.100,00	20,13%
3	Ordine pubblico e sicurezza	10.000,00	0,11%	0,00	0,00%	0,00	0,00%
4	Istruzione e diritto allo studio	150.279,52	1,61%	60.000,00	1,94%	60.000,00	2,19%
6	Politiche giovanili, sport e tempo libero	110.000,00	1,18%	60.000,00	1,94%	60.000,00	2,19%
7	Turismo	798.108,32	8,53%	10.000,00	0,32%	10.000,00	0,36%

SPESE IN C/CAPITALE PER MISSIONE

Le missioni rappresentano le funzioni principali dell'ente.

MISSIONE		2026		2027		2028	
8	Assetto del territorio ed edilizia abitativa	1.280.284,21	13,68%	978.000,00	31,66%	238.000,00	8,68%
9	Sviluppo sostenibile e tutela del territorio e dell'ambiente	918.765,79	9,82%	160.000,00	5,18%	1.120.000,00	40,84%
10	Trasporti e diritto alla mobilità	3.568.668,98	38,14%	1.425.800,00	46,16%	687.000,00	25,05%
11	Soccorso civile	261.158,60	2,79%	0,00	0,00%	0,00	0,00%
12	Diritti sociali, politiche sociali e famiglia	1.648.558,55	17,62%	15.000,00	0,49%	15.000,00	0,55%
17	Energia e diversificazione delle fonti energetiche	301.800,00	3,23%	280.000,00	9,07%	0,00	0,00%
	TOTALE	9.357.623,97	100,00%	3.088.800,00	100,00%	2.742.100,00	100,00%

SPESE IN C/CAPITALE PER MISSIONE



I PRINCIPALI INVESTIMENTI

2026




RESTART: rigenerazione stazione
ferroviaria € 590.000,00

*Interventi diversi tra cui la ristrutturazione
del locale ex mensa ferroviaria*

Realizzazione pista ciclabile **BLU**

TRESA € 600.000,00

*Risorse proprie - in aggiunta al finanziamento
interreg*



I PRINCIPALI INVESTIMENTI

2026

Comunità energetica

- ❖ *Realizzazione impianti fotovoltaici*

€ 301.800,00

Miglioramenti PLESSI SCOLASTICI

- ❖ *Interventi diversi*

€ 60.000,00



I PRINCIPALI INVESTIMENTI

2026

Manutenzione straordinaria stabili comunali

- ❖ *compresa edilizia residenziale pubblica*

€ 130.000,00

Sicurezza stradale

- ❖ *asfaltature*
- ❖ *messa in sicurezza muro in via Pascoli*

€ 450.000,00



I PRINCIPALI INVESTIMENTI

2026



Potenziamento **ASILO NIDO**

€ 110.000,00

Project Financing - Illuminazione pubblica

€ 300.000,00



GLI INVESTIMENTI

correlati a Fondo Pluriennale Vincolato - realizzazione investimenti come da cronoprogramma

698.765,79

**Messa in
sicurezza del
territorio a
rischio
idrogeologico a
Colmegna**

1.478.269,49

**Potenziamento
asilo nido in via
della roggia**

231.158,60

**Messa in
sicurezza
dissesto
franso
Biviglione**

106.319,65

**Rigenerazione
complesso Lido
di Luino e
riqualificazione
dell'area**

GLI INVESTIMENTI

correlati a Fondo Pluriennale Vincolato - realizzazione investimenti come da cronoprogramma

400.755,87

**Riqualificazione
lungolago dalla
Rotonda del
Marinaio all'ex
campo sportivo
via Lido**

270.749,82

**Riqualificazione
edicola Piazza
Libertà e
Imbarcadero**

942.148,04

**Realizzazione
piste ciclabili
Blu Tresa -
finanziamento
Interreg**

253.750,00

**Manutenzione
straordinaria
stabili ALER**

Grazie per l'attenzione!

IL SINDACO
Dott. Enrico Bianchi



www.comune.luino.va.it



MyLuino



www.facebook.com/comunediluino/



YouTube www.youtube.com/@comunediluino4478