



Parere dell'organo di revisione sulla

proposta di deliberazione di

RIACCERTAMENTO ORDINARIO DEI RESIDUI

AL 31.12.2024



www.ancrel.it ©



Comune di Padenghe sul Garda

COMUNE DI PADENGHE SUL GARDA

Provincia di BRESCIA

Parere dell'organo di revisione sulla

proposta di deliberazione di

RIACCERTAMENTO ORDINARIO DEI RESIDUI

AL 31.12.2024

IL REVISORE DEI CONTI DEL COMUNE DI PADENGHE SUL GARDA

Dott. Massimo Somenzi

Comune di Padenghe sul Garda (BS)

ORGANO DI REVISIONE
















Verbale del 27/03/2025

Oggetto: Parere sul riaccertamento ordinario dei residui al 31.12.2024

Ricevuto in data 27/03/2025 la proposta di deliberazione di Giunta di “Riaccertamento ordinario dei residui al 31.12.2024” e la documentazione allegata, dalla quale risulta che:

- i responsabili dei servizi dell’ente hanno trasmesso le risultanze del riaccertamento all’ Ufficio ragioneria - Area Finanziaria, dichiarando di aver verificato anche a titolo documentale l’effettiva esigibilità dei propri residui;
- il riaccertamento ordinario dei residui di cui alla presente proposta di deliberazione è stato elaborato sulla base delle comunicazioni dei responsabili dei servizi, acquisite e conservate agli atti del servizio finanziario, e protocollate.

Vista la richiamata proposta deliberativa e i documenti allegati:

-  A.RESIDUI ATTIVI TOTALI 31.12.2024.pdf
-  A1.RESIDUI ATTIVI DA RESIDUI AL 31.12.2024.pdf
-  A2.RESIDUI ATTIVI ELIMINATI AL 31.12.2024.pdf
-  A3.MAGGIORI RESIDUI ATTIVI AL 31.12.2024.pdf
-  A4.CREDITI INESIGIBILI RIACC 2024_SIGNED.pdf
-  B.RESIDUI PASSIVI TOTALI AL 31.12.2024.pdf
-  B1.RESIDUI PASSIVI DA RESIDUI AL 31.12.2024.pdf
-  B2.RESIDUI PASSIVI ELIMINATI.pdf
-  C.ACCERTAMENTI RIACCERTATI.pdf
-  D.IMPEGNI RIACCERTATI.pdf
-  E.VARIAZIONE FPV RIACC 2024.pdf
-  E1.FPV TOTALI AL 31.12.2024.pdf
-  E2.FPV DA RIACC 2024.pdf
-  F.EQUILIBRI DI BILANCIO 2024.pdf
-  F1.EQUILIBRI DI BILANCIO 2025.pdf

Considerato:

- l’articolo art. 3, comma 4, D.Lgs 118/2011;
- il principio contabile applicato 4/2, al punto 9.1;

1 - ACCERTAMENTI ASSUNTI NEL 2024, RISCOSSI O NON RISCOSSI E O REIMPUTATI ENTRO IL 31/12/2024

Alla data del riaccertamento ordinario la situazione degli accertamenti è la seguente:

TABELLA 1.1

Titolo	Accertamenti 2024	Accertamenti reimputati	Riscossioni c/competenza	Accertamenti mantenuti (residui competenza 2024)	% Riscossione
Titolo 1	5.479.519,67		4.436.869,94	1.042.649,73	80,97
Titolo 2	374.765,59		175.539,61	199.225,98	46,84
Titolo 3	1.123.858,01		899.278,46	224.579,55	80,02
Titolo 4	2.003.647,19		1.218.853,80	784.793,39	60,83
Titolo 5	-		-	-	-
Titolo 6	-		-	-	-
Titolo 7	-		-	-	-
Titolo 9	1.147.357,66		1.137.524,03	9.833,63	99,14
TOTALE	10.129.148,12	-	7.868.065,84	2.261.082,28	77,68

2. IMPEGNI ASSUNTI NEL 2024, PAGATI O NON PAGATI O REIMPUTATI ENTRO IL 31/12/2024

Alla data del riaccertamento ordinario la situazione degli impegni è la seguente:

TABELLA 1.2

Titolo	Impegni 2024	Impegni reimputati	Pagamenti in c/competenza	Impegni mantenuti (residui competenza 2024)	% Pagamenti
Titolo 1	5.911.830,18		4.517.112,64	1.394.717,54	76,41
Titolo 2	3.279.218,07		2.371.599,83	907.618,24	72,32
Titolo 3	150.270,58		150.270,58	-	100,00
Titolo 4	-		-	-	-
Titolo 5	-		-	-	-
Titolo 7	1.147.357,66		1.088.087,07	59.270,59	94,83
TOTALE	10.488.676,49	-	8.127.070,12	2.361.606,37	77,48

Dall'esame risulta che le spese impegnate non esigibili nell'esercizio considerato, sono state correttamente reimputate all'esercizio in cui sono esigibili.

TABELLA 2.1

Titolo	Accertamenti reimputati	2025	2026	2027
Titolo 1				
Titolo 2				
Titolo 3				
Titolo 4	292.958,70	292.958,70		
Titolo 5				
Titolo 6				
Titolo 7				
TOTALE	292.958,70	292.958,70	-	-

Titolo	Impegni reimputati (+) FPV	2025	2026	2027
Titolo 1	219.772,46	219.772,46		
Titolo 2	4.261.458,37	4.261.458,37		
Titolo 3				
Titolo 4				
Titolo 5				
TOTALE	4.481.230,83	4.481.230,83	-	-

DI CUI SOLO FPV € 4.188.272,13

La reimputazione degli impegni è stata effettuata incrementando, di pari importo, il fondo pluriennale di spesa, al fine di consentire, nell'entrata degli esercizi successivi, l'iscrizione del fondo pluriennale vincolato a copertura delle spese reimputate.

3. REIMPUTAZIONE CONTESTUALE DI ENTRATE E DI SPESE

Tenuto conto che la costituzione del fondo pluriennale vincolato non è effettuata in caso di contestuale reimputazione di entrate e spese correlate nella tabella sono riportate le reimputazioni che non hanno generato FPV:

TABELLA 3.1

	Accertamenti reimputati		Impegni reimputati
Titolo 1		Titolo 1	
Titolo 2	292.958,70	Titolo 2	292.958,70
Titolo 3		Titolo 3	
Titolo 4		Titolo 4	
Titolo 5		Titolo 5	
Titolo 6			
Titolo 7			
TOTALE	292.958,70		292.958,70

SI EVIDENZIA CHE L'IMPORTO DELL'ENTRATA REIMPUTATA RIGUARDA I SEGUENTI CAPITOLI:

cap	DESCRIZIONE CAPITOLO	IMPORTO
4061	CONTRIBUTO PER EFFICIENTAMENTO ENERGETICO EX PNRR ANNO 2024	50.000,00
4073	ACCERTAMENTO CONTRIBUTO REGIONALE PER PIAZZA D'ANNUNZIO	2.958,70
4074	CONTR DGR 6273/22 - OPERE DI REGIMAZIONE ACQUE BIANCHE BACIN AFFERENTE LE AREE IN LOC. POSSERLE CON DEVIAZ E RACAP A LAGO	240.000,00
		292.958,70

La reimputazione degli accertamenti e degli impegni è stata effettuata in base all'esigibilità dell'entrata e della spesa.

Si evidenzia che l'Ente non ha più misure PNRR presenti in bilancio al titolo 2, in quanto a seguito del D.L. 19/2024 sono fuoriuscite dal Pnrr, in tutto o in parte, le seguenti misure "Piccole e Medie opere", "Rigenerazione urbana" e "Piani urbani integrati".

Gli unici PNRR presenti in Bilancio riguardano il PNRR per la Transizione Digitale, che prevedono rendicontazione *lump sum - erogazione dei fondi per obiettivi* e movimentazioni contabili differenti e seguono la logica di imputazione dell'entrata sull'esercizio di richiesta di asseverazione ed erogazione del contributo in PaDigitale2026.

4. FONDO PLURIENNALE VINCOLATO DI SPESA FINALE 2024

Il fondo pluriennale vincolato al 31/12/2024 è pari a euro 4.188.272,13

COMUNE DI PADENGHE SUL GARDA
CONTO DEL BILANCIO ESERCIZIO 2024 - RIEPILOGO GENERALE DELLE SPESE

Titolo	Denominazione	Residui Passivi al 01/01/2024 (RS)		Pagamenti in c/Residui (PR)		Riaccertamento Residui (R)		Residui Passivi da Esercizi Precedenti (EP=RS-PR+R)	
		Previsioni Definitive di Competenza (CP)		Pagamenti in c/Competenza (PC)		Impegni (I)		Residui Passivi da Esercizio di Competenza (EC=I-PC)	
		Previsioni Definitive di Cassa (CS)		Totale Pagamenti (TP=PR+PC)		Fondo Pluriennale Vincolato (FPV)		Totale Residui Passivi da Riportare (TR=EP+EC)	
Titolo1	Spese correnti	RS	1.811.946,60	PR	1.273.332,22	R	-408.314,91	EP	130.299,47
		CP	6.932.420,54	PC	4.517.112,64	I	5.911.830,18	EC	1.394.717,54
		CS	7.996.851,89	TP	5.790.444,86	FPV	219.772,46	TR	1.525.017,01
Titolo2	Spese in conto capitale	RS	718.644,73	PR	191.765,46	R	-113.817,33	EP	413.061,94
		CP	9.864.360,40	PC	2.371.599,83	I	3.279.218,07	EC	907.618,24
		CS	6.321.546,76	TP	2.563.365,29	FPV	3.968.499,67	TR	1.320.680,18
Titolo3	Spese per incremento attività finanziarie	RS	0,00	PR	0,00	R	0,00	EP	0,00
		CP	1.225.000,00	PC	0,00	I	0,00	EC	0,00
		CS	1.225.000,00	TP	0,00	FPV	0,00	TR	0,00
Titolo4	Rimborso Prestiti	RS	0,00	PR	0,00	R	0,00	EP	0,00
		CP	151.000,00	PC	150.270,58	I	150.270,58	EC	729,42
		CS	151.000,00	TP	150.270,58	FPV	0,00	TR	0,00
Titolo5	Chiusura Anticipazioni ricevute da istituto tesoriere/cassiere	RS	0,00	PR	0,00	R	0,00	EP	0,00
		CP	0,00	PC	0,00	I	0,00	EC	0,00
		CS	0,00	TP	0,00	FPV	0,00	TR	0,00
Titolo7	Uscite per conto terzi e partite di giro	RS	113.594,49	PR	12.490,99	R	0,00	EP	101.103,50
		CP	2.023.200,00	PC	1.088.087,07	I	1.147.357,66	EC	59.270,59
		CS	2.136.794,49	TP	1.100.578,06	FPV	0,00	TR	160.374,09
Totale Titoli	RS	2644.185,82	PR	1.477.588,67	R	-522.132,24	EP	644.464,91	
	CP	20.195.980,94	PC	8.127.070,12	I	10.488.676,49	EC	2.361.606,37	
	CS	17.831.193,14	TP	9.604.658,79	FPV	4.188.272,13	TR	3.006.071,28	
Totale Generale delle Spese	RS	2644.185,82	PR	1.477.588,67	R	-522.132,24	EP	644.464,91	
	CP	20.195.980,94	PC	8.127.070,12	I	10.488.676,49	EC	2.361.606,37	
	CS	17.831.193,14	TP	9.604.658,79	FPV	4.188.272,13	TR	3.006.071,28	

La composizione del FPV 2024 spesa finale, suddiviso per Missioni di Bilancio, è pertanto la seguente:

TABELLA 4.1

FONDO PLURIENNALE VINCOLATO DI SPESA FINALE

Tabella 4.1

FPV PER MISSIONE	Fondo pluriennale vincolato al 31 dicembre dell'esercizio 2023	Spese impegnate negli esercizi precedenti e imputate all'esercizio 2024 e coperte dal fondo pluriennale vincolato	Riaccertamento degli impegni imputati all'esercizio 2023 e finanziati dal FPV di cui alla lettera a) effettuato nel corso dell'esercizio 2024 (cd. economie di impegno)	Riaccertamento degli impegni finanziati dal FPV di cui alla lettera a) effettuato nel corso dell'esercizio 2024 su impegni e imputati agli esercizi successivi al 2024 (cd. economie di	Quota del fondo pluriennale vincolato al 31 dicembre dell'esercizio 2023 rinviata all'esercizio 2025 e successivi	Spese impegnate nell'esercizio 2024 con imputazione all'esercizio 2025 e coperte dal fondo pluriennale vincolato	Spese impegnate nell'esercizio 2024 con imputazione all'esercizio 2026 e coperte dal fondo pluriennale vincolato	Spese impegnate nell'esercizio 2024 con imputazione a esercizi successivi a quelli considerati nel bilancio pluriennale e coperte	Fondo pluriennale vincolato al 31 dicembre dell'esercizio 2024
------------------	--	---	---	---	---	--	--	---	--

				impegno)					dal fondo pluriennale e vincolato	
	(a)	(b)	(x)	(y)	(c) = (a) - (b)-(x)-(y)	(d)	(e)	(f)	(g) = (c) + (d) + (e) + (f)	
1	Servizi istituzionali, generali e di gestione	725.609,21	288.170,63	28.996,57	0,00	408.442,01	395.923,48	0,00	0,00	804.365,49
2	Giustizia	0,00	0,00	0,00	0,00	0,00	0,00	0,00	0,00	0,00
3	Ordine pubblico e sicurezza	162.258,93	162.258,93	0,00	0,00	0,00	0,00	0,00	0,00	0,00
4	Istruzione e diritto allo studio	141.625,20	141.625,20	0,00	0,00	0,00	61.770,55	0,00	0,00	61.770,55
5	Tutela e valorizzazione e dei beni e delle attività culturali	0,00	0,00	0,00	0,00	0,00	0,00	0,00	0,00	0,00
6	Politiche giovanili, sport e tempo libero	1.502.378,46	663.982,66	0,00	0,00	838.395,80	120.672,28	0,00	0,00	959.068,08
7	Turismo	0,00	0,00	0,00	0,00	0,00	0,00	0,00	0,00	0,00
8	Assetto del territorio ed edilizia abitativa	0,00	0,00	0,00	0,00	0,00	0,00	0,00	0,00	0,00
9	Sviluppo sostenibile e tutela del territorio e dell'ambiente	1.469.429,40	230.519,44	121.924,37	0,00	1.116.985,59	1.059.658,41	0,00	0,00	2.176.644,00
10	Trasporti e diritto alla mobilità	616.450,59	492.192,39	415,55	0,00	123.842,65	62.581,36	0,00	0,00	186.424,01
11	Soccorso civile	0,00	0,00	0,00	0,00	0,00	0,00	0,00	0,00	0,00
12	Diritti sociali, politiche sociali e famiglia	6.440,00	6.440,00	0,00	0,00	0,00	0,00	0,00	0,00	0,00
13	Tutela della salute	0,00	0,00	0,00	0,00	0,00	0,00	0,00	0,00	0,00
14	Sviluppo economico e competitività	0,00	0,00	0,00	0,00	0,00	0,00	0,00	0,00	0,00
15	Politiche per il lavoro e la formazione professionale	0,00	0,00	0,00	0,00	0,00	0,00	0,00	0,00	0,00
16	Agricoltura, politiche agroalimentari e pesca	0,00	0,00	0,00	0,00	0,00	0,00	0,00	0,00	0,00
17	Energia e diversificazione delle fonti energetiche	0,00	0,00	0,00	0,00	0,00	0,00	0,00	0,00	0,00
18	Relazioni con le altre autonomie territoriali e locali	0,00	0,00	0,00	0,00	0,00	0,00	0,00	0,00	0,00

19	Relazioni internazionali	0,00	0,00	0,00	0,00	0,00	0,00	0,00	0,00
TOTALE		4.624.191,79	1.985.189,25	151.336,49	0,00	2.487.666,05	1.700.606,08	0,00	4.188.272,13

Il fondo pluriennale vincolato di spesa dell'esercizio 2024 costituisce un'entrata di pari importo del bilancio di previsione 2025-2027 tenuto conto, per le opere pubbliche, del cronoprogramma di attività dei singoli interventi.

TABELLA 4.2

FPV 2024 SPESA CORRENTE	219.772,46
FPV 2024 SPESA IN CONTO CAPITALE	3.968.499,67
FPV 2024 SPESA PER ATTIVITA' FINANZIARIE	-
TOTALE	4.188.272,13

L'Organo di revisione fa presente che il principio contabile 4/2 indica che il FPV è prevalentemente costituito dalle spese in conto capitale, ma può essere destinato anche a garantire la copertura di spese correnti o per attività finanziarie, finanziate da entrate esigibili in esercizi precedenti a quelli di imputazione della spesa.

Per quanto riguarda il FPV finale spesa 2024 di parte corrente si riportano le casistiche:

TABELLA 4.3

Tabella 4.3

Salario accessorio e premiante	194.109,21
Trasferimenti correnti	
Incarichi a legali	23.724,50
Altri incarichi	1.938,75
Altre spese finanziate da entrate vincolate di parte corrente	
Impossibilità svolgimento della prestazione per fatto sopravvenuto	
Totale FPV 2024 spesa corrente	219.772,46

L'Organo di revisione ha verificato che il FPV spesa è costituito ai sensi del:

- principio contabile 4/2, punto 5.4. da entrate già accertate destinate al finanziamento di obbligazioni passive già impegnate, ma esigibili in esercizi successivi a quello in cui è accertata l'entrata ed è **conforme all'evoluzione dei cronoprogrammi di spesa**;
- principio contabile 4/2, punto **5.4.9 - La conservazione del fondo pluriennale vincolato per le spese non ancora impegnate.** In base alla novella apportata dal DM 10/10/2024, gli enti conservano il fondo pluriennale vincolato avendo come parametro di riferimento per gli affidamenti di lavori sopra-soglia, nel caso di costituzione in deroga, l'avvio delle procedure di affidamento del PFTE. Alla fine dell'esercizio, le risorse accantonate nel FPV per il finanziamento di spese non ancora impegnate per la realizzazione di investimenti di importo pari o superiore a quello previsto per l'affidamento diretto dei contratti (euro 150.000,00), sono interamente conservate nel FPV determinato in sede di rendiconto a condizione che siano rispettate le prime due condizioni, ed una delle successive:
 - a) sono state interamente accertate le entrate che costituiscono la copertura dell'intera spesa di investimento
 - b) l'intervento cui il fondo pluriennale si riferisce risulta inserito nell'ultimo programma triennale dei lavori pubblici. Tale condizione non riguarda gli interventi che non devono essere inseriti nel programma triennale dei lavori pubblici ai sensi della legislazione vigente.
 - c) le spese previste nel quadro economico di un intervento inserito nel programma triennale delle opere pubbliche, sono state impegnate, anche parzialmente, sulla base di obbligazioni giuridicamente perfezionate, imputate secondo esigibilità *solo* per l'acquisizione di terreni, espropri e occupazioni di urgenza, per la bonifica aree, per l'abbattimento delle strutture preesistenti, per la viabilità riguardante l'accesso al cantiere, per l'allacciamento ai pubblici servizi, e per analoghe spese indispensabili per l'assolvimento delle attività necessarie per l'esecuzione dell'intervento da parte della controparte contrattuale.
 - d) in assenza di impegni di cui alla lettera c) sono state formalmente attivate le procedure di affidamento del progetto di fattibilità tecnica ed economica. In assenza di aggiudicazione definitiva, entro l'esercizio successivo, le risorse accertate ma non ancora impegnate.

N.B. per gli affidamenti sottosoglia, non è possibile la costituzione del FPV in deroga e serve l'obbligazione giuridica entro il 31/12/2024.

L'evoluzione dell'alimentazione del FPV di parte corrente è la seguente:

TABELLA 4.4

Tabella 4.4

Alimentazione Fondo pluriennale vincolato corrente

	2022	2023	2024
Fondo pluriennale vincolato corrente al 31.12	167.447,72	197.160,67	219.772,46
- di cui FPV alimentato da entrate vincolate accertate in c/competenza			

- di cui FPV alimentato da trasferimenti e contributi per eventi sismici			
- di cui FPV alimentato da entrate libere accertate in c/competenza per finanziare i soli casi ammessi dal principio contabile *	167.447,72	197.460,67	219.772,46
- di cui FPV alimentato da entrate libere accertate in c/competenza per finanziare i casi di cui al punto 5.4a del principio contabile 4/2**			
- di cui FPV alimentato da entrate vincolate accertate in anni precedenti			
- di cui FPV alimentato da entrate libere accertate in anni precedenti per finanziare i soli casi ammessi dal principio contabile *			
- di cui FPV da riaccertamento straordinario			

*premialità e trattamento accessorio reimputato su anno successivo; incarichi legali esterni su contenziosi ultrannuali

** impossibilità di svolgimento della prestazione per fatto sopravvenuto, da dimostrare nella relazione al rendiconto e da determinare solo in occasione del riaccertamento ordinario

L'evoluzione dell'FPV in c/capitale nel triennio 2022/2024 è il seguente:

TABELLA 4.5

	2022	2023	2024
Fondo pluriennale vincolato c/capitale accantonato al 31.12	6.263.969,45	4.427.031,12	3.968.449,67

Si precisa che le risorse PNRR, essendo contributi a rendicontazione legati all'evoluzione del cronoprogramma di spesa, vengono reimputate contestualmente (entrata e spesa) non danno luogo alla costituzione del fondo pluriennale vincolato di spesa, tranne nel caso in cui l'Ente abbia già incassato le relative risorse (anticipazione) e ricorrano le condizioni sopra indicate dall'allegato 4/2 al D.lgs. 118/2011 al punto 5.4.9, sopra riportato.

Diversamente le risorse rimosse confluiscono in avanzo vincolato da trasferimenti.

Nell'ambito delle risorse PNRR i fondi "lump sum" (transizione digitale) che non sono a rendicontazione costi reali, seguono le normali regole di esigibilità.

5 - RESIDUI ATTIVI E PASSIVI DETERMINATI CON IL CONTO DEL BILANCIO 2023

In base ai principi contabili non è possibile reimputare i residui attivi e passivi precedentemente approvati con il rendiconto precedente. Dal prospetto dei residui attivi al 01/01/2024, risulta che:

TABELLA 5.1

	Residui attivi iniziali al 1.1.2024	Riscossioni	Maggiori (+) o Minori (-) Residui attivi	Residui attivi finali al 31.12.2024	% Riscossioni sui residui iniziali
Titolo 1	2.913.955,83	1.196.412,33	190.026,90	1.907.570,40	41,06
Titolo 2	14.000,00	19.325,32	5.325,32	-	138,04
Titolo 3	241.741,18	181.976,34	108.716,14	168.480,98	75,28
Titolo 4	1.012.830,73	138.330,73	5.000,00	879.500,00	13,66
Titolo 5	-	-	-	-	-
Titolo 6	-	-	-	-	-
Titolo 7	-	-	-	-	-
Titolo 9	6.587,79	2.701,30	-	3.886,49	41,00
TOTALE	4.189.115,53	1.538.746,02	309.068,36	2.959.437,87	36,73

Dal prospetto dei residui passivi al 01/01/2024 risulta che:

TABELLA 5.2

	Residui passivi iniziali al 1.1.2024	Pagamenti	Minori Residui	Residui passivi finali al 31.12.2024	% Pagamenti sui residui iniziali
Titolo 1	1.811.946,60	1.273.332,22	408.314,91	130.299,47	70,27
Titolo 2	718.644,73	191.765,46	113.817,33	413.061,94	26,68
Titolo 3	-	-	-	-	-
Titolo 4	-	-	-	-	-
Titolo 5	-	-	-	-	-
Titolo 7	113.594,49	12.490,99	-	101.103,50	11,00
TOTALE	2.644.185,82	1.477.588,67	522.132,24	644.464,91	55,88

6. ELIMINAZIONE O RIDUZIONE DI RESIDUI PASSIVI FINANZIATI CON ENTRATE A DESTINAZIONE VINCOLATA

L'Organo di revisione ha verificato il rispetto del principio contabile applicato 4/2, nella parte che richiede di rilevare le **economie di spese** finanziate con entrata a destinazione vincolata. Il punto 9.1 prevede che: *“Nel caso in cui l'eliminazione o la riduzione del residuo passivo riguardasse una spesa avente vincolo di destinazione, l'economia conseguente manterrà, per il medesimo ammontare, lo stesso vincolo applicato all'avanzo di amministrazione laddove presente. Tale quota di avanzo è immediatamente applicabile al bilancio dell'esercizio successivo”*.

In particolare, sono stati eliminati o ridotti i seguenti residui passivi finanziati con entrate a destinazione vincolata per legge o sulla base dei principi contabili:

TABELLA 6

	Insussistenze dei residui attivi	Insussistenze ed economie dei residui passivi
Gestione corrente non vincolata	43.819,48	408.314,91
Gestione corrente vincolata	-	
Gestione in conto capitale vincolata	-	113.817,33
Gestione in conto capitale non vincolata	-	-
Gestione servizi c/terzi	-	-
MINORI RESIDUI	43.819,48	522.132,24

7. RICLASSIFICAZIONE RESIDUI ATTIVI E PASSIVI (eventuale)

L'ente non ha avuto la necessità di provvedere alla riclassificazione di residui attivi e passivi in bilancio a seguito di crediti e debiti non correttamente classificati rispettando le indicazioni del punto 9.1 del principio contabile applicato 4/2.

8. RISULTANZE FINALI DELL'AMMONTARE COMPLESSIVO DEI RESIDUI ATTIVI E PASSIVI AL 31/12/2024**Risultanze residui attivi:**

Residui attivi conservati (compreso il titolo 9) euro 5.220.519,55 di cui:

- euro 2.959.437,27 da gestione residui;
- euro 2.261.082,28 da gestione competenza 2024.

Risultanze residui passivi:

Residui passivi conservati (compreso il titolo 7) euro 3.006.071,28 di cui:

- euro 644.464,91 da gestione residui;
- euro 2.361.606,37 da gestione competenza 2024.

Stampe del conto del Bilancio 2024, da cui si evincono le precedenti risultanze:

COMUNE DI PADENGHE SUL GARDA
CONTO DEL BILANCIO ESERCIZIO 2024 - RIEPILOGO GENERALE DELLE ENTRATE

Titolo	Denominazione	Residui Attivi al 01/01/2024 (RS)		Riscossioni in c/Residui (RR)		Riaccertamento Residui (R) (3)		Residui Attivi da Esercizi Precedenti (EP=RS-RR+R)	
		Previsioni Definitive di Competenza (CP)		Riscossioni in c/Competenza (RC)		Accertamenti (A) (4)		Residui Attivi da Esercizio di Competenza (E C=A-RC)	
		Previsioni Definitive di Cassa (CS)		Totale Riscossioni (TR=RR+RC)		Maggiori o Minori Entrate di Cassa =TR-CS		Totale Residui Attivi da Riportare (TR=EP+E C)	
	Fondo pluriennale vincolato per spese correnti (1)	CP	197.160,67						
	Fondo pluriennale vincolato per spese in conto capitale (1)	CP	4.427.031,12						
	Fondo pluriennale vincolato per incremento di attività finanziarie (1)	CP	0,00						
	Utilizzo avanzo di Amministrazione (2)	CP	1.821.228,08						
	- di cui Utilizzo Fondo anticipazioni di liquidità	CP	0,00						
	Fondo di Cassa all'1/1/2024	CS	7.767.643,10						
Titolo1	Entrate correnti di natura tributaria, contributiva e perequativa	RS	2.913.955,83	RR	1.196.412,33	R	190.026,90	EP	1.907.570,40
		CP	5.030.519,56	RC	4.436.869,94	A	5.479.519,67	EC	1.042.649,73
		CS	7.944.475,39	TR	5.633.282,27	CS	-2.311.193,12	TR	2.950.220,13
Titolo2	Trasferimenti correnti	RS	14.000,00	RR	19.325,32	R	5.325,32	EP	0,00
		CP	313.619,72	RC	175.539,61	A	374.765,59	EC	199.225,98
		CS	327.619,72	TR	194.864,93	CS	-132.754,79	TR	199.225,98
Titolo3	Entrate extratributarie	RS	241.741,18	RR	181.976,34	R	108.716,14	EP	168.480,98
		CP	1.045.934,02	RC	899.278,46	A	1.123.858,01	EC	224.579,55
		CS	1.287.675,20	TR	1.081.254,80	CS	-206.420,40	TR	393.060,53
Titolo4	Entrate in conto capitale	RS	1.012.830,73	RR	138.330,73	R	5.000,00	EP	879.500,00
		CP	2.887.287,77	RC	1.218.853,80	A	2.003.647,19	EC	784.793,39
		CS	3.900.118,50	TR	1.357.184,53	CS	-2.542.933,97	TR	1.664.293,39
Titolo5	Entrate da riduzione di attività finanziarie	RS	0,00	RR	0,00	R	0,00	EP	0,00
		CP	1.225.000,00	RC	0,00	A	0,00	EC	0,00
		CS	1.225.000,00	TR	0,00	CS	-1.225.000,00	TR	0,00

Titolo	Denominazione	Residui Attivi al 01/01/2024 (RS)		Riscossioni in c/Residui (RR)		Riaccertamento Residui (R) (3)		Residui Attivi da Esercizi Precedenti (EP=RS-RR+R)	
		Previsioni Definitive di Competenza (CP)		Riscossioni in c/Competenza (RC)		Accertamenti (A) (4)		Residui Attivi da Esercizio di Competenza (E C=A-RC)	
		Previsioni Definitive di Cassa (CS)		Totale Riscossioni (TR=RR+RC)		Maggiori o Minori Entrate di Cassa =TR-CS		Totale Residui Attivi da Riportare (TR=EP+E C)	
Titolo6	Accensione Prestiti	RS	0,00	RR	0,00	R	0,00	EP	0,00
		CP	1.225.000,00	RC	0,00	A	0,00	EC	0,00
		CS	1.225.000,00	TR	0,00	CS	-1.225.000,00	TR	0,00
Titolo7	Anticipazioni da istituto tesoriere/cassiere	RS	0,00	RR	0,00	R	0,00	EP	0,00
		CP	0,00	RC	0,00	A	0,00	EC	0,00
		CS	0,00	TR	0,00	CS	0,00	TR	0,00
Titolo9	Entrate per conto terzi e partite di giro	RS	6.587,19	RR	2.701,30	R	0,00	EP	3.885,89
		CP	2.023.200,00	RC	1.137.524,03	A	1.147.357,66	EC	9.833,63
		CS	2.029.787,19	TR	1.140.225,33	CS	-889.561,86	TR	13.719,52
Totale Titoli		RS	4.189.114,93	RR	1.538.746,02	R	309.068,36	EP	2.959.437,27
		CP	13.750.561,07	RC	7.868.065,84	A	10.129.148,12	EC	2.261.082,28
		CS	17.939.676,00	TR	9.406.811,86	CS	-8.532.864,14	TR	5.220.519,55
Totale Generale delle Entrate		RS	4.189.114,93	RR	1.538.746,02	R	309.068,36	EP	2.959.437,27
		CP	20.195.980,94	RC	7.868.065,84	A	10.129.148,12	EC	2.261.082,28
		CS	25.707.319,10	TR	9.406.811,86	CS	-16.300.507,24	TR	5.220.519,55

- 1) Indicare l'importo del fondo pluriennale vincolato risultante dal conto del bilancio dell'anno precedente (spesa).
- 2) Indicare l'importo definitivo dell'utilizzo del risultato di amministrazione.
- 3) Indicare l'ammontare complessivo derivante dal riaccertamento dei residui (comprende l'importo dei crediti definitivamente cancellati in quanto assolutamente inesigibili, l'importo dei crediti di dubbia e difficile esazione cancellati secondo le modalità previste dal principio applicato della contabilità finanziaria 9.2).
La voce comprende inoltre le rettifiche in aumento dei residui attivi effettuate a seguito della riscossione di residui attivi cancellati dalle scritture (ad es. in anni precedenti è stato cancellato un residuo attivo in quanto considerato assolutamente inesigibile. In caso di riscossione di tale credito nel corso dell'esercizio cui si riferisce il rendiconto si effettua un riaccertamento dei residui attivi in aumento).
Le rettifiche in aumento sono indicate con il segno "+", le rettifiche in riduzione sono indicate con il segno "-".
- 4) Indicare gli accertamenti imputati contabilmente all'esercizio cui il rendiconto si riferisce al netto dei crediti che, in occasione del riaccertamento ordinario dei residui effettuato ai sensi dell'articolo 3, comma 4, risultassero non esigibili e reimputati agli esercizi in cui le obbligazioni risultano esigibili.
- 5) Le maggiori entrate sono indicate con il segno "+", le minori entrate sono indicate con il segno "-".

Parere dell'organo di revisione sul riaccertamento ordinario dei residui al 31.12.2024

COMUNE DI PADENGHE SUL GARDA
CONTO DEL BILANCIO ESERCIZIO 2024 - RIEPILOGO GENERALE DELLE SPESE

Titolo	Denominazione	Residui Passivi al 01/01/2024 (RS)		Pagamenti in c/Residui (PR)		Riaccertamento Residui (R)		Residui Passivi da Esercizi Precedenti (EP=RS-PR+R)	
		Previsioni Definitive di Competenza (CP)		Pagamenti in c/Competenza (PC)		Impegni (I)		Residui Passivi da Esercizio di Competenza (EC=I-PC)	
		Previsioni Definitive di Cassa (CS)		Totale Pagamenti (TP=PR+PC)		Fondo Pluriennale Vincolato (FPV)		Totale Residui Passivi da Riportare (TR=EP+EC)	
Titolo1	Spese correnti	RS	1.811.946,60	PR	1.273.332,22	R	-408.314,91	EP	130.299,47
		CP	6.932.420,54	PC	4.517.112,64	I	5.911.830,18	EC	1.394.717,54
		CS	7.996.851,89	TP	5.790.444,86	FPV	219.772,46	TR	1.525.017,01
Titolo2	Spese in conto capitale	RS	718.644,73	PR	191.765,46	R	-113.817,33	EP	413.061,94
		CP	9.864.360,40	PC	2.371.599,83	I	3.279.218,07	EC	907.618,24
		CS	6.321.546,76	TP	2.563.365,29	FPV	3.968.499,67	TR	1.320.680,18
Titolo3	Spese per incremento attività finanziarie	RS	0,00	PR	0,00	R	0,00	EP	0,00
		CP	1.225.000,00	PC	0,00	I	0,00	EC	0,00
		CS	1.225.000,00	TP	0,00	FPV	0,00	TR	0,00
Titolo4	Rimborso Prestiti	RS	0,00	PR	0,00	R	0,00	EP	0,00
		CP	151.000,00	PC	150.270,58	I	150.270,58	EC	729,42
		CS	151.000,00	TP	150.270,58	FPV	0,00	TR	0,00
Titolo5	Chiusura Anticipazioni ricevute da istituto tesoriere/cassiere	RS	0,00	PR	0,00	R	0,00	EP	0,00
		CP	0,00	PC	0,00	I	0,00	EC	0,00
		CS	0,00	TP	0,00	FPV	0,00	TR	0,00
Titolo7	Uscite per conto terzi e partite di giro	RS	113.594,49	PR	12.490,99	R	0,00	EP	101.103,50
		CP	2.023.200,00	PC	1.088.087,07	I	1.147.357,66	EC	59.270,59
		CS	2.136.794,49	TP	1.100.578,06	FPV	0,00	TR	160.374,09
Totale Titoli		RS	2.644.185,82	PR	1.477.588,67	R	-522.132,24	EP	644.464,91
		CP	20.195.980,94	PC	8.127.070,12	I	10.488.676,49	EC	2.361.606,37
		CS	17.831.193,14	TP	9.604.658,79	FPV	4.188.272,13	TR	3.006.071,28
Totale Generale delle Spese		RS	2.644.185,82	PR	1.477.588,67	R	-522.132,24	EP	644.464,91
		CP	20.195.980,94	PC	8.127.070,12	I	10.488.676,49	EC	2.361.606,37
		CS	17.831.193,14	TP	9.604.658,79	FPV	4.188.272,13	TR	3.006.071,28

9. VETUSTA' DEI RESIDUI ATTIVI

I residui attivi risultanti dopo il riaccertamento classificati secondo l'esercizio di derivazione sono così dettagliati:

TABELLA 7

tipo	liv1	DESCRIZIONE TITOLO	TOTALI RESIDUI AL 31/12/2024	ANNO 2023	ANNO 2022	ANNO 2021	ANNO 2020	ANNO 2019	ANNO 2018 E PRECEDENTI
E	1	Entrate correnti di natura tributaria, contributiva e perequ	1.907.570,40	519.644,01	295.727,18	558.869,28	189.424,56	271.467,55	72.437,82
E	2	Trasferimenti correnti	0,00	0,00	0,00	0,00	0,00	0,00	0,00
E	3	Entrate extratributarie	168.480,98	116.159,75	50.757,83	764,72	632,80	0,00	165,88
E	4	Entrate in conto capitale	879.500,00	0,00	200.000,00	50.000,00	12.000,00	617.500,00	0,00
E	5	Entrate da riduzione di attività finanziarie	0,00	0,00	0,00	0,00	0,00	0,00	0,00
E	6	Accensione Prestiti	0,00	0,00	0,00	0,00	0,00	0,00	0,00
E	7	Anticipazioni da istituto tesoriere/cassiere	0,00	0,00	0,00	0,00	0,00	0,00	0,00

E	9	Entrate per conto terzi e partite di giro	3.885,89	2.386,50	500,00	0,00	0,00	0,00	999,39
			2.959.437,27	638.190,26	546.985,01	609.634,00	202.057,36	888.967,55	73.603,09

IN PARTICOLARE SI EVIDENZIANO LE SEGUENTI MOTIVAZIONI DI MANTENIMENTO DI RESIDUI ATTIVI VETUSTI, DESUNTE DALLE DICHIARAZIONI DEI RESPOSANBILI INTERESSATI:

	capitolo entrata	descrizione capitolo entrata	2019	2018	2017 e ante	motivazione mantenimento	specificata fcde
entrate titoli 1 -3	1022	imu recupero evasione	180.225,57			somma a ruolo coattivo gestita dalla gente della riscossione e non stralciata dallo stesso per inesigibilità al 31/12/2024	questi residui attivi, sono stati accantonati nel FCDE al 100%
	1096	ta.ri.	91.241,98	64.290,63	8.147,19	somma a ruolo coattivo gestita dalla gente della riscossione e non stralciata dallo stesso per inesigibilità al 31/12/2024	
	3221	canone occupazione spazi ed aree pubbliche - cosap mercato		165,88		richiesta verifica da parte della POLIZIA LOCALE dell'Unione dei Comuni della Valtenesi che si occupa del servizio	
			271.467,55	64.456,51	8.147,19		

entrate titolo 4 - conto capital e	4051	PNRR M2C4 Inv.2.2 CUP E99J2100418000 5 INT. EFFICIENZA	25.000,00			in verifica da parte dell'ufficio LLPP che si occupa delle rendicontazioni - efficientament o energetico - opera fuoriuscita dal pnr con D.L. 19/2024 con ilquale sono fuoriuscite dal Pnrr, in tutto o in parte, le seguenti misure "Piccole e Medie opere", "Rigenerazione urbana" e "Piani urbani integrati"
	4070	CONTRIBUTO REGIONALE INVESTIMENTI - per Palestra	592.500,00			Opera che sta rendicontando l'ufficio LLPP con Regione Lombardia per MutuiBei
entrate titolo 9 - partite di giro e servizi per conto terzi	6070	depositi cauzionali			999,39	richiesta verifica all'ufficio competente
			617.500,00	-	999,39	
totale finale residui attivi ante 2020			888.967,55	64.456,51	9.146,58	

10. VETUSTA' DEI RESIDUI PASSIVI

I residui passivi risultanti dopo il riaccertamento classificati secondo l'esercizio di derivazione sono così dettagliati:

TABELLA 8

tipo	liv1	DESCRIZIONE TITOLO	TOTALI RESIDUI AL 31/12/2024	ANNO 2023	ANNO 2022	ANNO 2021	ANNO 2020	ANNO 2019	ANNO 2018 E PRECEDENTI
U	1	Spese correnti	130.299,47	59.832,73	70.466,74	0,00	0,00	0,00	0,00
U	2	Spese in conto capitale	413.061,94	413.061,94	0,00	0,00	0,00	0,00	0,00
U	3	Spese per incremento attività finanziarie	0,00	0,00	0,00	0,00	0,00	0,00	0,00
U	4	Rimborso Prestiti	0,00	0,00	0,00	0,00	0,00	0,00	0,00
U	5	Chiusura Anticipazioni ricevute da istituto tesoriere/cassie	0,00	0,00	0,00	0,00	0,00	0,00	0,00
U	7	Uscite per conto terzi e partite di giro	101.103,50	2.386,50	62.000,00	4.400,00	2.000,00	6.000,00	24.317,00
			644.464,91	475.281,17	132.466,74	4.400,00	2.000,00	6.000,00	24.317,00

11. VERIFICA RESIDUI ATTIVI E PASSIVI ORGANISMI PARTECIPATI

L'Organo di revisione ha verificato la situazione dei debiti e crediti degli organismi partecipati e quindi i loro riflessi all'interno del riaccertamento dei residui attivi e passivi, tenendo conto:

- dell'ultima asseverazione debiti e crediti delle partecipate;
- delle relative movimentazioni contabili avvenute durante l'esercizio 2024, anche in relazione ad ulteriori o nuove comunicazioni delle partecipate;
- per i residui attivi, di eventuali comunicazioni di criticità segnalate dagli uffici dell'ente (ufficio partecipate e/o finanziario), riconducibili ad una difficoltosa esigibilità del credito, oppure all'impossibilità di un futuro mancato introito, causato da situazioni di difficoltà in cui versa la partecipata (particolari procedure in

essere, esempio piani di ristrutturazione del debito). *(In tale ultimo caso è opportuna una relazione da parte di un legale incaricato).*

L'organo di revisione ha predisposto per il rendiconto 2024, il verbale di asseverazione dei crediti/debiti con le società partecipate che hanno rapporti diretti con l'Ente, in particolare:

ORGANISMO PARTECIPATO	PARTECIPAZIONE DIRETTA	PARTECIPAZIONE INDIRETTA
GARDA UNO SPA		
ACQUE BRESCIANE SRL	3,12%	0,57% TRAMITE GARDA UNO S.P.A.

12. CONCLUSIONI

Tenuto conto del parere tecnico e del parere contabile espressi ai sensi dell'art. 49 - 1 comma - del TUEL e delle verifiche e delle considerazioni in precedenza illustrate l'Organo di revisione **esprime parere favorevole** alla proposta di deliberazione di Giunta comunale inerente il riaccertamento ordinario dei residui alla data del 31.12.2024.

Brescia, 27/03/2025

Il Revisore

Dott. Massimo Somenzi

