

COMUNE DI PESCATE

CONTO DEL BILANCIO

ESERCIZIO 2025

COMUNE DI PESCATE

CONTO DEL BILANCIO ESERCIZIO 2025 - GESTIONE DELLE ENTRATE

Titolo Tipologia	Denominazione	Residui Attivi al 01/01/2025 (RS)	Riscossioni in c/Residui (RR)	Riaccertamento Residui (R) (3)		Residui Attivi da Esercizi Precedenti (EP=RS-RR+R)
		Previsioni Definitive di Competenza (CP)	Riscossioni in c/Competenza (RC)	Accertamenti (A) (4)	Economie di Entrate di Competenza =A-CP (5)	Residui Attivi da Esercizio di Competenza (EC=A-RC)
		Previsioni Definitive di Cassa (CS)	Totale Riscossioni (TR=RR+RC)	Maggiori o Minori Entrate di Cassa =TR-CS		Totale Residui Attivi da Riportare (TR=EP+EC)
	Fondo pluriennale vincolato per spese correnti (1)	CP 70.137,34				
	Fondo pluriennale vincolato per spese in conto capitale (1)	CP 186.802,23				
	Fondo pluriennale vincolato per incremento di attività finanziarie (1)	CP 0,00				
	Utilizzo avanzo di Amministrazione (2)	CP 383.428,00				
	- di cui Utilizzo Fondo anticipazioni di liquidità	CP 0,00				
	Fondo di Cassa all'1/1/2025	CS 648.183,35				

1) Indicare l'importo del fondo pluriennale vincolato risultante dal conto del bilancio dell'anno precedente (spesa).

2) Per "Utilizzo avanzo di amministrazione" si intende "l'avanzo applicato al bilancio": indicare pertanto l'importo dello stanziamento definitivo di bilancio.

3) Indicare l'ammontare complessivo derivante dal riaccertamento dei residui (comprende l'importo dei crediti definitivamente cancellati in quanto assolutamente inesigibili, l'importo dei crediti di dubbia e difficile esazione cancellati secondo le modalità previste dal principio applicato della contabilità finanziaria 9.2).

La voce comprende inoltre le rettifiche in aumento dei residui attivi effettuate a seguito della riscossione di residui attivi cancellati dalle scritture (ad es. in anni precedenti è stato cancellato un residuo attivo in quanto considerato assolutamente inesigibile. In caso di riscossione di tale credito nel corso dell'esercizio cui si riferisce il rendiconto si effettua un riaccertamento dei residui attivi in aumento).

Le rettifiche in aumento sono indicate con il segno "+", le rettifiche in riduzione sono indicate con il segno "-".

4) Indicare gli accertamenti imputati contabilmente all'esercizio cui il rendiconto si riferisce al netto dei crediti che, in occasione del riaccertamento ordinario dei residui effettuato ai sensi dell'articolo 3, comma 4, risultassero non esigibili e reimputati agli esercizi in cui le obbligazioni risultano esigibili.

5) Le maggiori entrate sono indicate con il segno "+", le minori entrate sono indicate con il segno "-".

COMUNE DI PESCATE

CONTO DEL BILANCIO ESERCIZIO 2025 - GESTIONE DELLE ENTRATE

Titolo Tipologia	Denominazione	Residui Attivi al 01/01/2025 (RS)		Riscossioni in c/Residui (RR)		Riaccertamento Residui (R) (3)		Residui Attivi da Esercizi Precedenti (EP=RS-RR+R)			
		Previsioni Definitive di Competenza (CP)		Riscossioni in c/Competenza (RC)		Accertamenti (A) (4)		Economie di Entrate di Competenza =A-CP (5)		Residui Attivi da Esercizio di Competenza (EC=A-RC)	
		Previsioni Definitive di Cassa (CS)		Totale Riscossioni (TR=RR+RC)		Maggiori o Minori Entrate di Cassa =TR-CS		Totale Residui Attivi da Riportare (TR=EP+EC)			
Titolo 1 Entrate correnti di natura tributaria, contributiva e perequativa											
10101	Tipologia 101 Imposte, tasse e proventi assimilati	RS	354.301,79	RR	274.184,52	R	-3.379,14		EP	76.738,13	
		CP	1.137.941,00	RC	811.938,50	A	1.111.673,84	CP	-26.267,16	EC	299.735,34
		CS	1.492.242,79	TR	1.086.123,02	CS	-406.119,77		TR	376.473,47	
10104	Tipologia 104 Compartecipazioni di tributi	RS	0,00	RR	0,00	R	0,00		EP	0,00	
		CP	0,00	RC	0,00	A	0,00	CP	0,00	EC	0,00
		CS	0,00	TR	0,00	CS	0,00		TR	0,00	
10301	Tipologia 301 Fondi perequativi da Amministrazioni Centrali	RS	4.229,86	RR	0,00	R	-4.229,86		EP	0,00	
		CP	177.394,00	RC	163.911,17	A	163.911,17	CP	-13.482,83	EC	0,00
		CS	181.623,86	TR	163.911,17	CS	-17.712,69		TR	0,00	
10302	Tipologia 302 Fondi perequativi dalla Regione o Provincia autonoma	RS	0,00	RR	0,00	R	0,00		EP	0,00	
		CP	0,00	RC	0,00	A	0,00	CP	0,00	EC	0,00
		CS	0,00	TR	0,00	CS	0,00		TR	0,00	
10000	Totale Titolo 1 Entrate correnti di natura tributaria, contributiva e perequativa	RS	358.531,65	RR	274.184,52	R	-7.609,00		EP	76.738,13	
		CP	1.315.335,00	RC	975.849,67	A	1.275.585,01	CP	-39.749,99	EC	299.735,34
		CS	1.673.866,65	TR	1.250.034,19	CS	-423.832,46		TR	376.473,47	

3) Indicare l'ammontare complessivo derivante dal riaccertamento dei residui (comprende l'importo dei crediti definitivamente cancellati in quanto assolutamente inesigibili, l'importo dei crediti di dubbia e difficile esazione cancellati secondo le modalità previste dal principio applicato della contabilità finanziaria 9.2).

La voce comprende inoltre le rettifiche in aumento dei residui attivi effettuate a seguito della riscossione di residui attivi cancellati dalle scritture (ad es. in anni precedenti è stato cancellato un residuo attivo in quanto considerato assolutamente inesigibile. In caso di riscossione di tale credito nel corso dell'esercizio cui si riferisce il rendiconto si effettua un riaccertamento dei residui attivi in aumento).

Le rettifiche in aumento sono indicate con il segno "+", le rettifiche in riduzione sono indicate con il segno "-".

4) Indicare gli accertamenti imputati contabilmente all'esercizio cui il rendiconto si riferisce al netto dei crediti che, in occasione del riaccertamento ordinario dei residui effettuato ai sensi dell'articolo 3, comma 4, risultassero non esigibili e reimputati agli esercizi in cui le obbligazioni risultano esigibili.

5) Le maggiori entrate sono indicate con il segno "+", le minori entrate sono indicate con il segno "-".

COMUNE DI PESCATE

CONTO DEL BILANCIO ESERCIZIO 2025 - GESTIONE DELLE ENTRATE

Titolo Tipologia	Denominazione	Residui Attivi al 01/01/2025 (RS)		Riscossioni in c/Residui (RR)		Riaccertamento Residui (R) (3)		Residui Attivi da Esercizi Precedenti (EP=RS-RR+R)			
		Previsioni Definitive di Competenza (CP)		Riscossioni in c/Competenza (RC)		Accertamenti (A) (4)		Economie di Entrate di Competenza =A-CP (5)		Residui Attivi da Esercizio di Competenza (EC=A-RC)	
		Previsioni Definitive di Cassa (CS)		Totale Riscossioni (TR=RR+RC)		Maggiori o Minori Entrate di Cassa =TR-CS		Totale Residui Attivi da Riportare (TR=EP+EC)			
Titolo 2 Trasferimenti correnti											
20101	Tipologia 101 Trasferimenti correnti da Amministrazioni pubbliche	RS	46.122,30	RR	15.361,34	R	0,00		EP	30.760,96	
		CP	91.463,00	RC	88.318,55	A	94.416,20	CP	2.953,20	EC	6.097,65
		CS	137.585,30	TR	103.679,89	CS	-33.905,41		TR	36.858,61	
20102	Tipologia 102 Trasferimenti correnti da Famiglie	RS	0,00	RR	0,00	R	0,00		EP	0,00	
		CP	0,00	RC	0,00	A	0,00	CP	0,00	EC	0,00
		CS	0,00	TR	0,00	CS	0,00		TR	0,00	
20103	Tipologia 103 Trasferimenti correnti da Imprese	RS	0,00	RR	0,00	R	0,00		EP	0,00	
		CP	0,00	RC	0,00	A	0,00	CP	0,00	EC	0,00
		CS	0,00	TR	0,00	CS	0,00		TR	0,00	
20104	Tipologia 104 Trasferimenti correnti da Istituzioni Sociali Private	RS	0,00	RR	0,00	R	0,00		EP	0,00	
		CP	0,00	RC	0,00	A	0,00	CP	0,00	EC	0,00
		CS	0,00	TR	0,00	CS	0,00		TR	0,00	
20105	Tipologia 105 Trasferimenti correnti dall'Unione Europea e dal Resto del Mondo	RS	0,00	RR	0,00	R	0,00		EP	0,00	
		CP	39.075,00	RC	0,00	A	11.014,40	CP	-28.060,60	EC	11.014,40
		CS	39.075,00	TR	0,00	CS	-39.075,00		TR	11.014,40	
20000	Totale Titolo 2 Trasferimenti correnti	RS	46.122,30	RR	15.361,34	R	0,00		EP	30.760,96	
		CP	130.538,00	RC	88.318,55	A	105.430,60	CP	-25.107,40	EC	17.112,05
		CS	176.660,30	TR	103.679,89	CS	-72.980,41		TR	47.873,01	

3) Indicare l'ammontare complessivo derivante dal riaccertamento dei residui (comprende l'importo dei crediti definitivamente cancellati in quanto assolutamente inesigibili, l'importo dei crediti di dubbia e difficile esazione cancellati secondo le modalità previste dal principio applicato della contabilità finanziaria 9.2).

La voce comprende inoltre le rettifiche in aumento dei residui attivi effettuate a seguito della riscossione di residui attivi cancellati dalle scritture (ad es. in anni precedenti è stato cancellato un residuo attivo in quanto considerato assolutamente inesigibile. In caso di riscossione di tale credito nel corso dell'esercizio cui si riferisce il rendiconto si effettua un riaccertamento dei residui attivi in aumento).

Le rettifiche in aumento sono indicate con il segno "+", le rettifiche in riduzione sono indicate con il segno "-".

4) Indicare gli accertamenti imputati contabilmente all'esercizio cui il rendiconto si riferisce al netto dei crediti che, in occasione del riaccertamento ordinario dei residui effettuato ai sensi dell'articolo 3, comma 4, risultassero non esigibili e reimputati agli esercizi in cui le obbligazioni risultano esigibili.

5) Le maggiori entrate sono indicate con il segno "+", le minori entrate sono indicate con il segno "-".

COMUNE DI PESCATE

CONTO DEL BILANCIO ESERCIZIO 2025 - GESTIONE DELLE ENTRATE

Titolo Tipologia	Denominazione	Residui Attivi al 01/01/2025 (RS)		Riscossioni in c/Residui (RR)		Riaccertamento Residui (R) (3)		Residui Attivi da Esercizi Precedenti (EP=RS-RR+R)			
		Previsioni Definitive di Competenza (CP)		Riscossioni in c/Competenza (RC)		Accertamenti (A) (4)		Economie di Entrate di Competenza =A-CP (5)		Residui Attivi da Esercizio di Competenza (EC=A-RC)	
		Previsioni Definitive di Cassa (CS)		Totale Riscossioni (TR=RR+RC)		Maggiori o Minori Entrate di Cassa =TR-CS		Totale Residui Attivi da Riportare (TR=EP+EC)			
Titolo 3 Entrate extratributarie											
30100	Tipologia 100 Vendita di beni e servizi e proventi derivanti dalla gestione dei beni	RS	36.309,36	RR	40.210,98	R	4.630,44		EP	728,82	
		CP	382.054,00	RC	278.876,31	A	324.888,59	CP	EC	46.012,28	
		CS	418.363,36	TR	319.087,29	CS	-99.276,07		TR	46.741,10	
30200	Tipologia 200 Proventi derivanti dall'attività di controllo e repressione delle irregolarità e degli illeciti	RS	382.839,83	RR	44.507,49	R	-20.813,43		EP	317.518,91	
		CP	166.708,00	RC	145.671,89	A	329.866,71	CP	EC	184.194,82	
		CS	549.547,83	TR	190.179,38	CS	-359.368,45		TR	501.713,73	
30300	Tipologia 300 Interessi attivi	RS	0,32	RR	0,32	R	0,00		EP	0,00	
		CP	500,00	RC	402,61	A	402,99	CP	EC	0,38	
		CS	500,32	TR	402,93	CS	-97,39		TR	0,38	
30400	Tipologia 400 Altre entrate da redditi da capitale	RS	0,00	RR	0,00	R	0,00		EP	0,00	
		CP	61.784,00	RC	13.716,00	A	61.758,43	CP	EC	48.042,43	
		CS	61.784,00	TR	13.716,00	CS	-48.068,00		TR	48.042,43	
30500	Tipologia 500 Rimborsi e altre entrate correnti	RS	279.367,54	RR	34.760,75	R	-5.818,87		EP	238.787,92	
		CP	154.953,00	RC	55.117,55	A	119.428,43	CP	EC	64.310,88	
		CS	434.320,54	TR	89.878,30	CS	-344.442,24		TR	303.098,80	
30000	Totale Titolo 3 Entrate extratributarie	RS	698.517,05	RR	119.479,54	R	-22.001,86		EP	557.035,65	
		CP	765.999,00	RC	493.784,36	A	836.345,15	CP	EC	342.560,79	
		CS	1.464.516,05	TR	613.263,90	CS	-851.252,15		TR	899.596,44	

3) Indicare l'ammontare complessivo derivante dal riaccertamento dei residui (comprende l'importo dei crediti definitivamente cancellati in quanto assolutamente inesigibili, l'importo dei crediti di dubbia e difficile esazione cancellati secondo le modalità previste dal principio applicato della contabilità finanziaria 9.2).

La voce comprende inoltre le rettifiche in aumento dei residui attivi effettuate a seguito della riscossione di residui attivi cancellati dalle scritture (ad es. in anni precedenti è stato cancellato un residuo attivo in quanto considerato assolutamente inesigibile. In caso di riscossione di tale credito nel corso dell'esercizio cui si riferisce il rendiconto si effettua un riaccertamento dei residui attivi in aumento).

Le rettifiche in aumento sono indicate con il segno "+", le rettifiche in riduzione sono indicate con il segno "-".

4) Indicare gli accertamenti imputati contabilmente all'esercizio cui il rendiconto si riferisce al netto dei crediti che, in occasione del riaccertamento ordinario dei residui effettuato ai sensi dell'articolo 3, comma 4, risultassero non esigibili e reimputati agli esercizi in cui le obbligazioni risultano esigibili.

5) Le maggiori entrate sono indicate con il segno "+", le minori entrate sono indicate con il segno "-".

COMUNE DI PESCATE

CONTO DEL BILANCIO ESERCIZIO 2025 - GESTIONE DELLE ENTRATE

Titolo Tipologia	Denominazione	Residui Attivi al 01/01/2025 (RS)		Riscossioni in c/Residui (RR)		Riaccertamento Residui (R) (3)		Residui Attivi da Esercizi Precedenti (EP=RS-RR+R)			
		Previsioni Definitive di Competenza (CP)		Riscossioni in c/Competenza (RC)		Accertamenti (A) (4)		Economie di Entrate di Competenza =A-CP (5)		Residui Attivi da Esercizio di Competenza (EC=A-RC)	
		Previsioni Definitive di Cassa (CS)		Totale Riscossioni (TR=RR+RC)		Maggiori o Minori Entrate di Cassa =TR-CS		Totale Residui Attivi da Riportare (TR=EP+EC)			
Titolo 4 Entrate in conto capitale											
40100	Tipologia 100 Tributi in conto capitale	RS	0,00	RR	0,00	R	0,00			EP	0,00
		CP	0,00	RC	0,00	A	0,00	CP	0,00	EC	0,00
		CS	0,00	TR	0,00	CS	0,00			TR	0,00
40200	Tipologia 200 Contributi agli investimenti	RS	490.812,52	RR	166.449,06	R	-29.532,00			EP	294.831,46
		CP	825.719,59	RC	234.384,28	A	296.931,39	CP	-528.788,20	EC	62.547,11
		CS	1.316.532,11	TR	400.833,34	CS	-915.698,77			TR	357.378,57
40300	Tipologia 300 Altri trasferimenti in conto capitale	RS	0,00	RR	0,00	R	0,00			EP	0,00
		CP	0,00	RC	0,00	A	0,00	CP	0,00	EC	0,00
		CS	0,00	TR	0,00	CS	0,00			TR	0,00
40400	Tipologia 400 Entrate da alienazione di beni materiali e immateriali	RS	0,00	RR	0,00	R	0,00			EP	0,00
		CP	0,00	RC	0,00	A	0,00	CP	0,00	EC	0,00
		CS	0,00	TR	0,00	CS	0,00			TR	0,00
40500	Tipologia 500 Altre entrate in conto capitale	RS	0,00	RR	0,00	R	0,00			EP	0,00
		CP	164.500,00	RC	157.406,30	A	157.406,30	CP	-7.093,70	EC	0,00
		CS	164.500,00	TR	157.406,30	CS	-7.093,70			TR	0,00
40000	Totale Titolo 4 Entrate in conto capitale	RS	490.812,52	RR	166.449,06	R	-29.532,00			EP	294.831,46
		CP	990.219,59	RC	391.790,58	A	454.337,69	CP	-535.881,90	EC	62.547,11
		CS	1.481.032,11	TR	558.239,64	CS	-922.792,47			TR	357.378,57

3) Indicare l'ammontare complessivo derivante dal riaccertamento dei residui (comprende l'importo dei crediti definitivamente cancellati in quanto assolutamente inesigibili, l'importo dei crediti di dubbia e difficile esazione cancellati secondo le modalità previste dal principio applicato della contabilità finanziaria 9.2).

La voce comprende inoltre le rettifiche in aumento dei residui attivi effettuate a seguito della riscossione di residui attivi cancellati dalle scritture (ad es. in anni precedenti è stato cancellato un residuo attivo in quanto considerato assolutamente inesigibile. In caso di riscossione di tale credito nel corso dell'esercizio cui si riferisce il rendiconto si effettua un riaccertamento dei residui attivi in aumento).

Le rettifiche in aumento sono indicate con il segno "+", le rettifiche in riduzione sono indicate con il segno "-".

4) Indicare gli accertamenti imputati contabilmente all'esercizio cui il rendiconto si riferisce al netto dei crediti che, in occasione del riaccertamento ordinario dei residui effettuato ai sensi dell'articolo 3, comma 4, risultassero non esigibili e reimputati agli esercizi in cui le obbligazioni risultano esigibili.

5) Le maggiori entrate sono indicate con il segno "+", le minori entrate sono indicate con il segno "-".

COMUNE DI PESCCATE

CONTO DEL BILANCIO ESERCIZIO 2025 - GESTIONE DELLE ENTRATE

Titolo Tipologia	Denominazione	Residui Attivi al 01/01/2025 (RS)		Riscossioni in c/Residui (RR)		Riaccertamento Residui (R) (3)		Residui Attivi da Esercizi Precedenti (EP=RS-RR+R)			
		Previsioni Definitive di Competenza (CP)		Riscossioni in c/Competenza (RC)		Accertamenti (A) (4)		Economie di Entrate di Competenza =A-CP (5)		Residui Attivi da Esercizio di Competenza (EC=A-RC)	
		Previsioni Definitive di Cassa (CS)		Totale Riscossioni (TR=RR+RC)		Maggiori o Minori Entrate di Cassa =TR-CS		Totale Residui Attivi da Riportare (TR=EP+EC)			
Titolo 5 Entrate da riduzione di attività finanziarie											
50100	Tipologia 100 Alienazione di attività finanziarie	RS	0,00	RR	0,00	R	0,00		EP	0,00	
		CP	0,00	RC	0,00	A	0,00	CP	0,00	EC	0,00
		CS	0,00	TR	0,00	CS	0,00		TR	0,00	
50200	Tipologia 200 Riscossione crediti di breve termine	RS	0,00	RR	0,00	R	0,00		EP	0,00	
		CP	0,00	RC	0,00	A	0,00	CP	0,00	EC	0,00
		CS	0,00	TR	0,00	CS	0,00		TR	0,00	
50300	Tipologia 300 Riscossione crediti di medio-lungo termine	RS	0,00	RR	0,00	R	0,00		EP	0,00	
		CP	0,00	RC	0,00	A	0,00	CP	0,00	EC	0,00
		CS	0,00	TR	0,00	CS	0,00		TR	0,00	
50400	Tipologia 400 Altre entrate per riduzione di attività finanziarie	RS	0,00	RR	0,00	R	0,00		EP	0,00	
		CP	418.482,00	RC	0,00	A	418.480,99	CP	-1,01	EC	418.480,99
		CS	418.482,00	TR	0,00	CS	-418.482,00		TR	418.480,99	
50000	Totale Titolo 5 Entrate da riduzione di attività finanziarie	RS	0,00	RR	0,00	R	0,00		EP	0,00	
		CP	418.482,00	RC	0,00	A	418.480,99	CP	-1,01	EC	418.480,99
		CS	418.482,00	TR	0,00	CS	-418.482,00		TR	418.480,99	

3) Indicare l'ammontare complessivo derivante dal riaccertamento dei residui (comprende l'importo dei crediti definitivamente cancellati in quanto assolutamente inesigibili, l'importo dei crediti di dubbia e difficile esazione cancellati secondo le modalità previste dal principio applicato della contabilità finanziaria 9.2).

La voce comprende inoltre le rettifiche in aumento dei residui attivi effettuate a seguito della riscossione di residui attivi cancellati dalle scritture (ad es. in anni precedenti è stato cancellato un residuo attivo in quanto considerato assolutamente inesigibile. In caso di riscossione di tale credito nel corso dell'esercizio cui si riferisce il rendiconto si effettua un riaccertamento dei residui attivi in aumento).

Le rettifiche in aumento sono indicate con il segno "+", le rettifiche in riduzione sono indicate con il segno "-".

4) Indicare gli accertamenti imputati contabilmente all'esercizio cui il rendiconto si riferisce al netto dei crediti che, in occasione del riaccertamento ordinario dei residui effettuato ai sensi dell'articolo 3, comma 4, risultassero non esigibili e reimputati agli esercizi in cui le obbligazioni risultano esigibili.

5) Le maggiori entrate sono indicate con il segno "+", le minori entrate sono indicate con il segno "-".

COMUNE DI PESCATE

CONTO DEL BILANCIO ESERCIZIO 2025 - GESTIONE DELLE ENTRATE

Titolo Tipologia	Denominazione	Residui Attivi al 01/01/2025 (RS)		Riscossioni in c/Residui (RR)		Riaccertamento Residui (R) (3)		Residui Attivi da Esercizi Precedenti (EP=RS-RR+R)			
		Previsioni Definitive di Competenza (CP)		Riscossioni in c/Competenza (RC)		Accertamenti (A) (4)		Economie di Entrate di Competenza =A-CP (5)		Residui Attivi da Esercizio di Competenza (EC=A-RC)	
		Previsioni Definitive di Cassa (CS)		Totale Riscossioni (TR=RR+RC)		Maggiori o Minori Entrate di Cassa =TR-CS		Totale Residui Attivi da Riportare (TR=EP+EC)			
Titolo 6 Accensione Prestiti											
60100	Tipologia 100 Emissione di titoli obbligazionari	RS	0,00	RR	0,00	R	0,00			EP	0,00
		CP	0,00	RC	0,00	A	0,00	CP	0,00	EC	0,00
		CS	0,00	TR	0,00	CS	0,00			TR	0,00
60200	Tipologia 200 Accensione prestiti a breve termine	RS	0,00	RR	0,00	R	0,00			EP	0,00
		CP	0,00	RC	0,00	A	0,00	CP	0,00	EC	0,00
		CS	0,00	TR	0,00	CS	0,00			TR	0,00
60300	Tipologia 300 Accensione mutui e altri finanziamenti a medio lungo termine	RS	0,00	RR	0,00	R	0,00			EP	0,00
		CP	418.482,00	RC	418.480,99	A	418.480,99	CP	-1,01	EC	0,00
		CS	418.482,00	TR	418.480,99	CS	-1,01			TR	0,00
60400	Tipologia 400 Altre forme di indebitamento	RS	0,00	RR	0,00	R	0,00			EP	0,00
		CP	0,00	RC	0,00	A	0,00	CP	0,00	EC	0,00
		CS	0,00	TR	0,00	CS	0,00			TR	0,00
60000	Totale Titolo 6 Accensione Prestiti	RS	0,00	RR	0,00	R	0,00			EP	0,00
		CP	418.482,00	RC	418.480,99	A	418.480,99	CP	-1,01	EC	0,00
		CS	418.482,00	TR	418.480,99	CS	-1,01			TR	0,00

3) Indicare l'ammontare complessivo derivante dal riaccertamento dei residui (comprende l'importo dei crediti definitivamente cancellati in quanto assolutamente inesigibili, l'importo dei crediti di dubbia e difficile esazione cancellati secondo le modalità previste dal principio applicato della contabilità finanziaria 9.2).

La voce comprende inoltre le rettifiche in aumento dei residui attivi effettuate a seguito della riscossione di residui attivi cancellati dalle scritture (ad es. in anni precedenti è stato cancellato un residuo attivo in quanto considerato assolutamente inesigibile. In caso di riscossione di tale credito nel corso dell'esercizio cui si riferisce il rendiconto si effettua un riaccertamento dei residui attivi in aumento).

Le rettifiche in aumento sono indicate con il segno "+", le rettifiche in riduzione sono indicate con il segno "-".

4) Indicare gli accertamenti imputati contabilmente all'esercizio cui il rendiconto si riferisce al netto dei crediti che, in occasione del riaccertamento ordinario dei residui effettuato ai sensi dell'articolo 3, comma 4, risultassero non esigibili e reimputati agli esercizi in cui le obbligazioni risultano esigibili.

5) Le maggiori entrate sono indicate con il segno "+", le minori entrate sono indicate con il segno "-".

COMUNE DI PESCATE

CONTO DEL BILANCIO ESERCIZIO 2025 - GESTIONE DELLE ENTRATE

Titolo Tipologia	Denominazione	Residui Attivi al 01/01/2025 (RS)		Riscossioni in c/Residui (RR)		Riaccertamento Residui (R) (3)		Residui Attivi da Esercizi Precedenti (EP=RS-RR+R)			
		Previsioni Definitive di Competenza (CP)		Riscossioni in c/Competenza (RC)		Accertamenti (A) (4)		Economie di Entrate di Competenza =A-CP (5)		Residui Attivi da Esercizio di Competenza (EC=A-RC)	
		Previsioni Definitive di Cassa (CS)		Totale Riscossioni (TR=RR+RC)		Maggiori o Minori Entrate di Cassa =TR-CS		Totale Residui Attivi da Riportare (TR=EP+EC)			
Titolo 7 Anticipazioni da istituto tesoriere/cassiere											
70100	Tipologia 100	RS	0,00	RR	0,00	R	0,00	EP	0,00		
	Anticipazioni da istituto tesoriere/cassiere	CP	0,00	RC	0,00	A	0,00	CP	0,00		
		CS	0,00	TR	0,00	CS	0,00	TR	0,00		
70000	Totale Titolo 7	RS	0,00	RR	0,00	R	0,00	EP	0,00		
	Anticipazioni da istituto tesoriere/cassiere	CP	0,00	RC	0,00	A	0,00	CP	0,00		
		CS	0,00	TR	0,00	CS	0,00	TR	0,00		

3) Indicare l'ammontare complessivo derivante dal riaccertamento dei residui (comprende l'importo dei crediti definitivamente cancellati in quanto assolutamente inesigibili, l'importo dei crediti di dubbia e difficile esazione cancellati secondo le modalità previste dal principio applicato della contabilità finanziaria 9.2).

La voce comprende inoltre le rettifiche in aumento dei residui attivi effettuate a seguito della riscossione di residui attivi cancellati dalle scritture (ad es. in anni precedenti è stato cancellato un residuo attivo in quanto considerato assolutamente inesigibile. In caso di riscossione di tale credito nel corso dell'esercizio cui si riferisce il rendiconto si effettua un riaccertamento dei residui attivi in aumento).

Le rettifiche in aumento sono indicate con il segno "+", le rettifiche in riduzione sono indicate con il segno "-".

4) Indicare gli accertamenti imputati contabilmente all'esercizio cui il rendiconto si riferisce al netto dei crediti che, in occasione del riaccertamento ordinario dei residui effettuato ai sensi dell'articolo 3, comma 4, risultassero non esigibili e reimputati agli esercizi in cui le obbligazioni risultano esigibili.

5) Le maggiori entrate sono indicate con il segno "+", le minori entrate sono indicate con il segno "-".

COMUNE DI PESCCATE

CONTO DEL BILANCIO ESERCIZIO 2025 - GESTIONE DELLE ENTRATE

Titolo Tipologia	Denominazione	Residui Attivi al 01/01/2025 (RS)		Riscossioni in c/Residui (RR)		Riaccertamento Residui (R) (3)		Residui Attivi da Esercizi Precedenti (EP=RS-RR+R)			
		Previsioni Definitive di Competenza (CP)		Riscossioni in c/Competenza (RC)		Accertamenti (A) (4)		Economie di Entrate di Competenza =A-CP (5)		Residui Attivi da Esercizio di Competenza (EC=A-RC)	
		Previsioni Definitive di Cassa (CS)		Totale Riscossioni (TR=RR+RC)		Maggiori o Minori Entrate di Cassa =TR-CS		Totale Residui Attivi da Riportare (TR=EP+EC)			
Titolo 9 Entrate per conto terzi e partite di giro											
90100	Tipologia 100 Entrate per partite di giro	RS	69,00	RR	0,00	R	0,00	EP	69,00		
		CP	617.700,00	RC	269.414,53	A	269.414,53	EC	0,00		
		CS	617.769,00	TR	269.414,53	CS	-348.354,47	TR	69,00		
90200	Tipologia 200 Entrate per conto terzi	RS	3.920,52	RR	2.050,87	R	-1.688,69	EP	180,96		
		CP	195.000,00	RC	18.746,82	A	19.588,99	EC	842,17		
		CS	198.920,52	TR	20.797,69	CS	-178.122,83	TR	1.023,13		
90000	Totale Titolo 9 Entrate per conto terzi e partite di giro	RS	3.989,52	RR	2.050,87	R	-1.688,69	EP	249,96		
		CP	812.700,00	RC	288.161,35	A	289.003,52	EC	842,17		
		CS	816.689,52	TR	290.212,22	CS	-526.477,30	TR	1.092,13		
Totale Titoli		RS	1.597.973,04	RR	577.525,33	R	-60.831,55	EP	959.616,16		
		CP	4.851.755,59	RC	2.656.385,50	A	3.797.663,95	EC	1.141.278,45		
		CS	6.449.728,63	TR	3.233.910,83	CS	-3.215.817,80	TR	2.100.894,61		
Totale Generale delle Entrate		RS	1.597.973,04	RR	577.525,33	R	-60.831,55	EP	959.616,16		
		CP	5.492.123,16	RC	2.656.385,50	A	3.797.663,95	EC	1.141.278,45		
		CS	7.097.911,98	TR	3.233.910,83	CS	-3.864.001,15	TR	2.100.894,61		

3) Indicare l'ammontare complessivo derivante dal riaccertamento dei residui (comprende l'importo dei crediti definitivamente cancellati in quanto assolutamente inesigibili, l'importo dei crediti di dubbia e difficile esazione cancellati secondo le modalità previste dal principio applicato della contabilità finanziaria 9.2).

La voce comprende inoltre le rettifiche in aumento dei residui attivi effettuate a seguito della riscossione di residui attivi cancellati dalle scritture (ad es. in anni precedenti è stato cancellato un residuo attivo in quanto considerato assolutamente inesigibile. In caso di riscossione di tale credito nel corso dell'esercizio cui si riferisce il rendiconto si effettua un riaccertamento dei residui attivi in aumento).

Le rettifiche in aumento sono indicate con il segno "+", le rettifiche in riduzione sono indicate con il segno "-".

4) Indicare gli accertamenti imputati contabilmente all'esercizio cui il rendiconto si riferisce al netto dei crediti che, in occasione del riaccertamento ordinario dei residui effettuato ai sensi dell'articolo 3, comma 4, risultassero non esigibili e reimputati agli esercizi in cui le obbligazioni risultano esigibili.

5) Le maggiori entrate sono indicate con il segno "+", le minori entrate sono indicate con il segno "-".

COMUNE DI PESCATE

CONTO DEL BILANCIO ESERCIZIO 2025 - RIEPILOGO GENERALE DELLE ENTRATE

Titolo	Denominazione	Residui Attivi al 01/01/2025 (RS)		Riscossioni in c/Residui (RR)		Riaccertamento Residui (R) (3)		Residui Attivi da Esercizi Precedenti (EP=RS-RR+R)			
		Previsioni Definitive di Competenza (CP)		Riscossioni in c/Competenza (RC)		Accertamenti (A) (4)		Economie di Entrate di Competenza =A-CP (5)		Residui Attivi da Esercizio di Competenza (EC=A-RC)	
		Previsioni Definitive di Cassa (CS)		Totale Riscossioni (TR=RR+RC)		Maggiori o Minori Entrate di Cassa =TR-CS		Totale Residui Attivi da Riportare (TR=EP+EC)			
	Fondo pluriennale vincolato per spese correnti (1)	CP	70.137,34								
	Fondo pluriennale vincolato per spese in conto capitale (1)	CP	186.802,23								
	Fondo pluriennale vincolato per incremento di attività finanziarie (1)	CP	0,00								
	Utilizzo avanzo di Amministrazione (2)	CP	383.428,00								
	- di cui Utilizzo Fondo anticipazioni di liquidità	CP	0,00								
	Fondo di Cassa all'1/1/2025	CS	648.183,35								
Titolo1	Entrate correnti di natura tributaria, contributiva e perequativa	RS	358.531,65	RR	274.184,52	R	-7.609,00	EP	76.738,13		
		CP	1.315.335,00	RC	975.849,67	A	1.275.585,01	EC	299.735,34		
		CS	1.673.866,65	TR	1.250.034,19	CS	-423.832,46	TR	376.473,47		
Titolo2	Trasferimenti correnti	RS	46.122,30	RR	15.361,34	R	0,00	EP	30.760,96		
		CP	130.538,00	RC	88.318,55	A	105.430,60	EC	17.112,05		
		CS	176.660,30	TR	103.679,89	CS	-72.980,41	TR	47.873,01		
Titolo3	Entrate extratributarie	RS	698.517,05	RR	119.479,54	R	-22.001,86	EP	557.035,65		
		CP	765.999,00	RC	493.784,36	A	836.345,15	EC	342.560,79		
		CS	1.464.516,05	TR	613.263,90	CS	-851.252,15	TR	899.596,44		
Titolo4	Entrate in conto capitale	RS	490.812,52	RR	166.449,06	R	-29.532,00	EP	294.831,46		
		CP	990.219,59	RC	391.790,58	A	454.337,69	EC	62.547,11		
		CS	1.481.032,11	TR	558.239,64	CS	-922.792,47	TR	357.378,57		
Titolo5	Entrate da riduzione di attività finanziarie	RS	0,00	RR	0,00	R	0,00	EP	0,00		
		CP	418.482,00	RC	0,00	A	418.480,99	EC	418.480,99		
		CS	418.482,00	TR	0,00	CS	-418.482,00	TR	418.480,99		

COMUNE DI PESCATE

CONTO DEL BILANCIO ESERCIZIO 2025 - RIEPILOGO GENERALE DELLE ENTRATE

Titolo	Denominazione	Residui Attivi al 01/01/2025 (RS)		Riscossioni in c/Residui (RR)		Riaccertamento Residui (R) (3)		Residui Attivi da Esercizi Precedenti (EP=RS-RR+R)	
		Previsioni Definitive di Competenza (CP)		Riscossioni in c/Competenza (RC)		Accertamenti (A) (4)		Economie di Entrate di Competenza =A-CP (5)	
		Previsioni Definitive di Cassa (CS)		Totale Riscossioni (TR=RR+RC)		Maggiori o Minori Entrate di Cassa =TR-CS		Totale Residui Attivi da Riportare (TR=EP+EC)	
Titolo6	Accensione Prestiti	RS	0,00	RR	0,00	R	0,00	EP	0,00
		CP	418.482,00	RC	418.480,99	A	418.480,99	CP	-1,01
		CS	418.482,00	TR	418.480,99	CS	-1,01	TR	0,00
Titolo7	Anticipazioni da istituto tesoriere/cassiere	RS	0,00	RR	0,00	R	0,00	EP	0,00
		CP	0,00	RC	0,00	A	0,00	CP	0,00
		CS	0,00	TR	0,00	CS	0,00	TR	0,00
Titolo9	Entrate per conto terzi e partite di giro	RS	3.989,52	RR	2.050,87	R	-1.688,69	EP	249,96
		CP	812.700,00	RC	288.161,35	A	289.003,52	CP	-523.696,48
		CS	816.689,52	TR	290.212,22	CS	-526.477,30	TR	1.092,13
Totale Titoli		RS	1.597.973,04	RR	577.525,33	R	-60.831,55	EP	959.616,16
		CP	4.851.755,59	RC	2.656.385,50	A	3.797.663,95	CP	-1.054.091,64
		CS	6.449.728,63	TR	3.233.910,83	CS	-3.215.817,80	TR	2.100.894,61
Totale Generale delle Entrate		RS	1.597.973,04	RR	577.525,33	R	-60.831,55	EP	959.616,16
		CP	5.492.123,16	RC	2.656.385,50	A	3.797.663,95	CP	-1.054.091,64
		CS	7.097.911,98	TR	3.233.910,83	CS	-3.864.001,15	TR	2.100.894,61

1) Indicare l'importo del fondo pluriennale vincolato risultante dal conto del bilancio dell'anno precedente (spesa).

2) Indicare l'importo definitivo dell'utilizzo del risultato di amministrazione.

3) Indicare l'ammontare complessivo derivante dal riaccertamento dei residui (comprende l'importo dei crediti definitivamente cancellati in quanto assolutamente inesigibili, l'importo dei crediti di dubbia e difficile esazione cancellati secondo le modalità previste dal principio applicato della contabilità finanziaria 9.2).

La voce comprende inoltre le rettifiche in aumento dei residui attivi effettuate a seguito della riscossione di residui attivi cancellati dalle scritture (ad es. in anni precedenti è stato cancellato un residuo attivo in quanto considerato assolutamente inesigibile. In caso di riscossione di tale credito nel corso dell'esercizio cui si riferisce il rendiconto si effettua un riaccertamento dei residui attivi in aumento).

Le rettifiche in aumento sono indicate con il segno "+", le rettifiche in riduzione sono indicate con il segno "-".

4) Indicare gli accertamenti imputati contabilmente all'esercizio cui il rendiconto si riferisce al netto dei crediti che, in occasione del riaccertamento ordinario dei residui effettuato ai sensi dell'articolo 3, comma 4, risultassero non esigibili e reimputati agli esercizi in cui le obbligazioni risultano esigibili.

5) Le maggiori entrate sono indicate con il segno "+", le minori entrate sono indicate con il segno "-".

COMUNE DI PESCATE

PROSPETTO DELLE ENTRATE DI BILANCIO PER TITOLI, TIPOLOGIE E CATEGORIE - ESERCIZIO 2025

Titolo Tipologia Categoria	Denominazione	ACCERTAMENTI	di cui entrate non ricorrenti	RISCOSSIONI IN C/COMPETENZA (1)	RISCOSSIONI IN C/RESIDUI (1)
Titolo 1 Entrate correnti di natura tributaria, contributiva e perequativa					
1010100	Tipologia 101: Imposte, tasse e proventi assimilati	1.111.673,84	0,00	811.938,50	274.184,52
1010106	Imposta municipale propria	480.000,00	0,00	438.432,58	27.339,20
1010108	Imposta comunale sugli immobili (ICI)	38.307,14	0,00	38.307,14	588,00
1010116	Addizionale comunale IRPEF	340.000,00	0,00	108.673,37	221.339,63
1010139	Imposta sulle assicurazioni RC auto	0,00	0,00	0,00	0,00
1010140	Imposta di iscrizione al pubblico registro automobilistico (PRA)	0,00	0,00	0,00	0,00
1010141	Imposta di soggiorno	0,00	0,00	0,00	0,00
1010149	Tasse sulle concessioni comunali	0,00	0,00	0,00	0,00
1010150	Tassa di circolazione dei veicoli a motore (tassa automobilistica)	0,00	0,00	0,00	0,00
1010151	Tassa smaltimento rifiuti solidi urbani	253.366,70	0,00	226.525,41	24.917,69
1010152	Tassa occupazione spazi e aree pubbliche	0,00	0,00	0,00	0,00
1010153	Imposta comunale sulla pubblicità e diritto sulle pubbliche affissioni	0,00	0,00	0,00	0,00
1010154	Imposta municipale secondaria	0,00	0,00	0,00	0,00
1010160	Tributo per l'esercizio delle funzioni di tutela, protezione e igiene dell'ambiente	0,00	0,00	0,00	0,00
1010161	Tributo comunale sui rifiuti e sui servizi	0,00	0,00	0,00	0,00
1010164	Diritti mattatoi	0,00	0,00	0,00	0,00
1010165	Diritti degli Enti provinciali turismo	0,00	0,00	0,00	0,00
1010168	Addizionale regionale sui canoni per le utenze di acque pubbliche	0,00	0,00	0,00	0,00
1010170	Proventi dei Casinò	0,00	0,00	0,00	0,00
1010176	Tributo per i servizi indivisibili (TASI)	0,00	0,00	0,00	0,00
1010195	Altre ritenute n.a.c.	0,00	0,00	0,00	0,00
1010196	Altre entrate su lotto, lotterie e altre attività di gioco n.a.c.	0,00	0,00	0,00	0,00
1010197	Altre accise n.a.c.	0,00	0,00	0,00	0,00
1010198	Altre imposte sostitutive n.a.c.	0,00	0,00	0,00	0,00
1010199	Altre imposte, tasse e proventi assimilati n.a.c.	0,00	0,00	0,00	0,00
1010400	Tipologia 104: Compartecipazioni di tributi	0,00	0,00	0,00	0,00
1010403	Compartecipazione al bollo auto	0,00	0,00	0,00	0,00
1010404	Compartecipazione al gasolio	0,00	0,00	0,00	0,00
1010405	Compartecipazione IVA ai Comuni	0,00	0,00	0,00	0,00
1010406	Compartecipazione IRPEF ai Comuni	0,00	0,00	0,00	0,00
1010407	Compartecipazione IRPEF alle Province	0,00	0,00	0,00	0,00
1010408	Tributo provinciale deposito in discarica dei rifiuti solidi	0,00	0,00	0,00	0,00
1010409	Compartecipazioni accise benzina e gasolio destinate ad alimentare il Fondo Nazionale Trasporti di cui all'art.16 bis del DL 95/2012	0,00	0,00	0,00	0,00
1010498	Altre compartecipazioni alle province n.a.c.	0,00	0,00	0,00	0,00
1010499	Altre compartecipazioni a comuni n.a.c.	0,00	0,00	0,00	0,00
1030100	Tipologia 301: Fondi perequativi da Amministrazioni Centrali	163.911,17	0,00	163.911,17	0,00
1030101	Fondi perequativi dallo Stato	163.911,17	0,00	163.911,17	0,00
1030200	Tipologia 302: Fondi perequativi dalla Regione o Provincia autonoma	0,00	0,00	0,00	0,00
1030201	Fondi perequativi dalla Regione o Provincia autonoma	0,00	0,00	0,00	0,00
1000000	Totale Titolo 1	1.275.585,01	0,00	975.849,67	274.184,52

COMUNE DI PESCATE

PROSPETTO DELLE ENTRATE DI BILANCIO PER TITOLI, TIPOLOGIE E CATEGORIE - ESERCIZIO 2025

Titolo Tipologia Categoria	Denominazione	ACCERTAMENTI	di cui entrate non ricorrenti	RISCOSSIONI IN C/COMPETENZA (1)	RISCOSSIONI IN C/RESIDUI (1)
Titolo 2 Trasferimenti correnti					
2010100	Tipologia 101: Trasferimenti correnti da Amministrazioni pubbliche	94.416,20	0,00	88.318,55	15.361,34
2010101	Trasferimenti correnti da Amministrazioni Centrali	33.150,72	0,00	33.150,72	10.041,87
2010102	Trasferimenti correnti da Amministrazioni Locali	61.265,48	0,00	55.167,83	5.319,47
2010103	Trasferimenti correnti da Enti di Previdenza	0,00	0,00	0,00	0,00
2010104	Trasferimenti correnti da organismi interni e/o unità locali della amministrazione	0,00	0,00	0,00	0,00
2010200	Tipologia 102: Trasferimenti correnti da Famiglie	0,00	0,00	0,00	0,00
2010201	Trasferimenti correnti da famiglie	0,00	0,00	0,00	0,00
2010300	Tipologia 103: Trasferimenti correnti da Imprese	0,00	0,00	0,00	0,00
2010301	Sponsorizzazioni da imprese	0,00	0,00	0,00	0,00
2010302	Altri trasferimenti correnti da imprese	0,00	0,00	0,00	0,00
2010400	Tipologia 104: Trasferimenti correnti da Istituzioni Sociali Private	0,00	0,00	0,00	0,00
2010401	Trasferimenti correnti da Istituzioni Sociali Private	0,00	0,00	0,00	0,00
2010500	Tipologia 105: Trasferimenti correnti dall'Unione Europea e dal Resto del Mondo	11.014,40	0,00	0,00	0,00
2010501	Trasferimenti correnti dall'Unione Europea	11.014,40	0,00	0,00	0,00
2010502	Trasferimenti correnti dal Resto del Mondo	0,00	0,00	0,00	0,00
2000000	Totale Titolo 2	105.430,60	0,00	88.318,55	15.361,34

COMUNE DI PESCATE

PROSPETTO DELLE ENTRATE DI BILANCIO PER TITOLI, TIPOLOGIE E CATEGORIE - ESERCIZIO 2025

Titolo Tipologia Categoria	Denominazione	ACCERTAMENTI	di cui entrate non ricorrenti	RISCOSSIONI IN C/COMPETENZA (1)	RISCOSSIONI IN C/RESIDUI (1)
Titolo 3 Entrate extratributarie					
3010000	Tipologia 100: Vendita di beni e servizi e proventi derivanti dalla gestione dei beni	324.888,59	0,00	278.876,31	40.210,98
3010100	Vendita di beni	3.128,03	0,00	2.357,73	669,43
3010200	Entrate dalla vendita e dall'erogazione di servizi	135.903,50	0,00	117.012,23	12.084,13
3010300	Proventi derivanti dalla gestione dei beni	185.857,06	0,00	159.506,35	27.457,42
3020000	Tipologia 200: Proventi derivanti dall'attività di controllo e repressione delle irregolarità e degli illeciti	329.866,71	0,00	145.671,89	44.507,49
3020100	Entrate da amministrazioni pubbliche derivanti dall'attività di controllo e repressione delle irregolarità e degli illeciti	0,00	0,00	0,00	0,00
3020200	Entrate da famiglie derivanti dall'attività di controllo e repressione delle irregolarità e degli illeciti	311.961,47	0,00	127.766,65	44.507,49
3020300	Entrate da Imprese derivanti dall'attività di controllo e repressione delle irregolarità e degli illeciti	17.905,24	0,00	17.905,24	0,00
3020400	Entrate da Istituzioni Sociali Private derivanti dall'attività di controllo e repressione delle irregolarità e degli illeciti	0,00	0,00	0,00	0,00
3030000	Tipologia 300: Interessi attivi	402,99	0,00	402,61	0,32
3030100	Interessi attivi da titoli o finanziamenti a breve termine	0,00	0,00	0,00	0,00
3030200	Interessi attivi da titoli o finanziamenti a medio - lungo termine	0,00	0,00	0,00	0,00
3030300	Altri interessi attivi	402,99	0,00	402,61	0,32
3040000	Tipologia 400: Altre entrate da redditi da capitale	61.758,43	0,00	13.716,00	0,00
3040100	Rendimenti da fondi comuni di investimento	0,00	0,00	0,00	0,00
3040200	Entrate derivanti dalla distribuzione di dividendi	61.758,43	0,00	13.716,00	0,00
3040300	Entrate derivanti dalla distribuzione di utili e avanzi	0,00	0,00	0,00	0,00
3049900	Altre entrate da redditi da capitale	0,00	0,00	0,00	0,00
3050000	Tipologia 500: Rimborsi e altre entrate correnti	119.428,43	0,00	55.117,55	34.760,75
3050100	Indennizzi di assicurazione	0,00	0,00	0,00	0,00
3050200	Rimborsi in entrata	7.502,01	0,00	6.531,81	2.524,05
3059900	Altre entrate correnti n.a.c.	111.926,42	0,00	48.585,74	32.236,70
3000000	Totale Titolo 3	836.345,15	0,00	493.784,36	119.479,54

COMUNE DI PESCATE

PROSPETTO DELLE ENTRATE DI BILANCIO PER TITOLI, TIPOLOGIE E CATEGORIE - ESERCIZIO 2025

Titolo Tipologia Categoria	Denominazione	ACCERTAMENTI	di cui entrate non ricorrenti	RISCOSSIONI IN C/COMPETENZA (1)	RISCOSSIONI IN C/RESIDUI (1)
Titolo 4 Entrate in conto capitale					
4010000	Tipologia 100: Tributi in conto capitale	0,00	0,00	0,00	0,00
4010100	Imposte da sanatorie e condoni	0,00	0,00	0,00	0,00
4010200	Altre imposte in conto capitale	0,00	0,00	0,00	0,00
4020000	Tipologia 200: Contributi agli investimenti	296.931,39	0,00	234.384,28	166.449,06
4020100	Contributi agli investimenti da amministrazioni pubbliche	296.931,39	0,00	234.384,28	166.449,06
4020200	Contributi agli investimenti da Famiglie	0,00	0,00	0,00	0,00
4020300	Contributi agli investimenti da Imprese	0,00	0,00	0,00	0,00
4020400	Contributi agli investimenti da Istituzioni Sociali Private	0,00	0,00	0,00	0,00
4020500	Contributi agli investimenti dall'Unione Europea e dal Resto del Mondo	0,00	0,00	0,00	0,00
4020600	Contributi agli investimenti direttamente destinati al rimborso di prestiti da amministrazioni pubbliche	0,00	0,00	0,00	0,00
4030000	Tipologia 300: Altri trasferimenti in conto capitale	0,00	0,00	0,00	0,00
4030100	Trasferimenti in conto capitale per assunzione di debiti dell'amministrazione da parte di amministrazioni pubbliche	0,00	0,00	0,00	0,00
4030200	Trasferimenti in conto capitale per assunzione di debiti dell'amministrazione da parte di Imprese	0,00	0,00	0,00	0,00
4030300	Trasferimenti in conto capitale per assunzione di debiti dell'amministrazione da parte dell'Unione Europea e del Resto del Mondo	0,00	0,00	0,00	0,00
4030400	Trasferimenti in conto capitale da parte di amministrazioni pubbliche per cancellazione di debiti dell'amministrazione	0,00	0,00	0,00	0,00
4030500	Trasferimenti in conto capitale da parte di Imprese per cancellazione di debiti dell'amministrazione	0,00	0,00	0,00	0,00
4030600	Trasferimenti in conto capitale da parte dell'Unione Europea e Resto del Mondo per cancellazione di debiti dell'amministrazione	0,00	0,00	0,00	0,00
4030700	Trasferimenti in conto capitale per ripiano disavanzi pregressi da amministrazioni pubbliche	0,00	0,00	0,00	0,00
4030800	Trasferimenti in conto capitale per ripiano disavanzi pregressi da Imprese	0,00	0,00	0,00	0,00
4030900	Trasferimenti in conto capitale per ripiano disavanzi pregressi dall'Unione Europea e dal Resto del Mondo	0,00	0,00	0,00	0,00
4031000	Altri trasferimenti in conto capitale da amministrazioni pubbliche	0,00	0,00	0,00	0,00
4031100	Altri trasferimenti in conto capitale da Famiglie	0,00	0,00	0,00	0,00
4031200	Altri trasferimenti in conto capitale da Imprese	0,00	0,00	0,00	0,00
4031300	Altri trasferimenti in conto capitale da Istituzioni Sociali Private	0,00	0,00	0,00	0,00
4031400	Altri trasferimenti in conto capitale dall'Unione Europea e dal Resto del Mondo	0,00	0,00	0,00	0,00
4040000	Tipologia 400: Entrate da alienazione di beni materiali e immateriali	0,00	0,00	0,00	0,00
4040100	Alienazione di beni materiali	0,00	0,00	0,00	0,00
4040200	Cessione di Terreni e di beni materiali non prodotti	0,00	0,00	0,00	0,00
4040300	Alienazione di beni immateriali	0,00	0,00	0,00	0,00
4050000	Tipologia 500: Altre entrate in conto capitale	157.406,30	0,00	157.406,30	0,00
4050100	Permessi di costruire	157.406,30	0,00	157.406,30	0,00
4050200	Entrate derivanti da conferimento immobili a fondi immobiliari	0,00	0,00	0,00	0,00
4050300	Entrate in conto capitale dovute a rimborsi, recuperi e restituzioni di somme non dovute o incassate in eccesso	0,00	0,00	0,00	0,00
4050400	Altre entrate in conto capitale n.a.c.	0,00	0,00	0,00	0,00
4000000	Totale Titolo 4	454.337,69	0,00	391.790,58	166.449,06

COMUNE DI PESCATE

PROSPETTO DELLE ENTRATE DI BILANCIO PER TITOLI, TIPOLOGIE E CATEGORIE - ESERCIZIO 2025

Titolo Tipologia Categoria	Denominazione	ACCERTAMENTI	di cui entrate non ricorrenti	RISCOSSIONI IN C/COMPETENZA (1)	RISCOSSIONI IN C/RESIDUI (1)
Titolo 5 Entrate da riduzione di attività finanziarie					
5010000	Tipologia 100: Alienazione di attività finanziarie	0,00	0,00	0,00	0,00
5010100	Alienazione di partecipazioni	0,00	0,00	0,00	0,00
5010200	Alienazione di quote di fondi comuni di investimento	0,00	0,00	0,00	0,00
5010300	Alienazione di titoli obbligazionari a breve termine	0,00	0,00	0,00	0,00
5010400	Alienazione di titoli obbligazionari a medio-lungo termine	0,00	0,00	0,00	0,00
5020000	Tipologia 200: Riscossione crediti di breve termine	0,00	0,00	0,00	0,00
5020100	Riscossione crediti di breve termine a tasso agevolato da Amministrazioni Pubbliche	0,00	0,00	0,00	0,00
5020200	Riscossione crediti di breve termine a tasso agevolato da Famiglie	0,00	0,00	0,00	0,00
5020300	Riscossione crediti di breve termine a tasso agevolato da Imprese	0,00	0,00	0,00	0,00
5020400	Riscossione crediti di breve termine a tasso agevolato da Istituzioni Sociali Private	0,00	0,00	0,00	0,00
5020500	Riscossione crediti di breve termine a tasso agevolato dall'Unione Europea e dal Resto del Mondo	0,00	0,00	0,00	0,00
5020600	Riscossione crediti di breve termine a tasso non agevolato da Amministrazione Pubbliche	0,00	0,00	0,00	0,00
5020700	Riscossione crediti di breve termine a tasso non agevolato da Famiglie	0,00	0,00	0,00	0,00
5020800	Riscossione crediti di breve termine a tasso non agevolato da Imprese	0,00	0,00	0,00	0,00
5020900	Riscossione crediti di breve termine a tasso non agevolato da Istituzioni Sociali Private	0,00	0,00	0,00	0,00
5021000	Riscossione crediti di breve termine a tasso non agevolato dall'Unione Europea e dal Resto del Mondo	0,00	0,00	0,00	0,00
5030000	Tipologia 300: Riscossione crediti di medio-lungo termine	0,00	0,00	0,00	0,00
5030100	Riscossione crediti di medio-lungo termine a tasso agevolato da Amministrazioni Pubbliche	0,00	0,00	0,00	0,00
5030200	Riscossione crediti di medio-lungo termine a tasso agevolato da Famiglie	0,00	0,00	0,00	0,00
5030300	Riscossione crediti di medio-lungo termine a tasso agevolato da Imprese	0,00	0,00	0,00	0,00
5030400	Riscossione crediti di medio-lungo termine a tasso agevolato da Istituzioni Sociali Private	0,00	0,00	0,00	0,00
5030500	Riscossione crediti di medio-lungo termine a tasso agevolato dall'Unione Europea e dal Resto del Mondo	0,00	0,00	0,00	0,00
5030600	Riscossione crediti di medio-lungo termine a tasso non agevolato da Amministrazione Pubbliche	0,00	0,00	0,00	0,00
5030700	Riscossione crediti di medio-lungo termine a tasso non agevolato da Famiglie	0,00	0,00	0,00	0,00
5030800	Riscossione crediti di medio-lungo termine a tasso non agevolato da Imprese	0,00	0,00	0,00	0,00
5030900	Riscossione crediti di medio-lungo termine a tasso non agevolato da Istituzioni Sociali Private	0,00	0,00	0,00	0,00
5031000	Riscossione crediti di medio-lungo termine a tasso non agevolato dall'Unione Europea e dal Resto del Mondo	0,00	0,00	0,00	0,00
5031100	Riscossione crediti sorti a seguito di escussione di garanzie in favore di Amministrazioni Pubbliche	0,00	0,00	0,00	0,00
5031200	Riscossione crediti sorti a seguito di escussione di garanzie in favore di Famiglie	0,00	0,00	0,00	0,00
5031300	Riscossione crediti sorti a seguito di escussione di garanzie in favore di Imprese	0,00	0,00	0,00	0,00
5031400	Riscossione crediti sorti a seguito di escussione di garanzie in favore di Istituzioni Sociali Private	0,00	0,00	0,00	0,00
5031500	Riscossione crediti sorti a seguito di escussione di garanzie in favore dell'Unione Europea e del Resto del Mondo	0,00	0,00	0,00	0,00
5040000	Tipologia 400: Altre entrate per riduzione di attività finanziarie	418.480,99	0,00	0,00	0,00
5040100	Altre entrate per riduzione di altre attività finanziarie verso Amministrazioni Pubbliche	0,00	0,00	0,00	0,00
5040200	Altre entrate per riduzione di altre attività finanziarie verso Famiglie	0,00	0,00	0,00	0,00
5040300	Altre entrate per riduzione di altre attività finanziarie verso Imprese	0,00	0,00	0,00	0,00
5040400	Altre entrate per riduzione di altre attività finanziarie verso Istituzioni Sociali Private	0,00	0,00	0,00	0,00
5040500	Altre entrate per riduzione di altre attività finanziarie verso Unione Europea e Resto del Mondo	0,00	0,00	0,00	0,00
5040600	Prelievi dai conti di tesoreria statale diversi dalla Tesoreria Unica	0,00	0,00	0,00	0,00
5040700	Prelievi da depositi bancari	418.480,99	0,00	0,00	0,00
5040800	Entrate da derivati di ammortamento	0,00	0,00	0,00	0,00
5000000	Totale Titolo 5	418.480,99	0,00	0,00	0,00

COMUNE DI PESCATE

PROSPETTO DELLE ENTRATE DI BILANCIO PER TITOLI, TIPOLOGIE E CATEGORIE - ESERCIZIO 2025

Titolo Tipologia Categoria	Denominazione	ACCERTAMENTI	di cui entrate non ricorrenti	RISCOSSIONI IN C/COMPETENZA (1)	RISCOSSIONI IN C/RESIDUI (1)
Titolo 6 Accensione Prestiti					
6010000	Tipologia 100: Emissione di titoli obbligazionari	0,00	0,00	0,00	0,00
6010200	Emissioni titoli obbligazionari a medio-lungo termine	0,00	0,00	0,00	0,00
6020000	Tipologia 200: Accensione prestiti a breve termine	0,00	0,00	0,00	0,00
6020100	Finanziamenti a breve termine	0,00	0,00	0,00	0,00
6020200	Anticipazioni	0,00	0,00	0,00	0,00
6030000	Tipologia 300: Accensione mutui e altri finanziamenti a medio lungo termine	418.480,99	0,00	418.480,99	0,00
6030100	Finanziamenti a medio lungo termine	418.480,99	0,00	418.480,99	0,00
6030200	Accensione prestiti da attualizzazione Contributi Pluriennali	0,00	0,00	0,00	0,00
6030300	Accensione prestiti a seguito di escussione di garanzie	0,00	0,00	0,00	0,00
6040000	Tipologia 400: Altre forme di indebitamento	0,00	0,00	0,00	0,00
6040200	Accensione Prestiti - Leasing finanziario	0,00	0,00	0,00	0,00
6040300	Accensione Prestiti - Operazioni di cartolarizzazione	0,00	0,00	0,00	0,00
6040400	Accensione Prestiti - Derivati	0,00	0,00	0,00	0,00
6000000	Totale Titolo 6	418.480,99	0,00	418.480,99	0,00

COMUNE DI PESCATO

PROSPETTO DELLE ENTRATE DI BILANCIO PER TITOLI, TIPOLOGIE E CATEGORIE - ESERCIZIO 2025

Titolo Tipologia Categoria	Denominazione	ACCERTAMENTI	di cui entrate non ricorrenti	RISCOSSIONI IN C/COMPETENZA (1)	RISCOSSIONI IN C/RESIDUI (1)
Titolo 7 <i>Anticipazioni da istituto tesoriere/cassiere</i>					
7010000	Tipologia 100: Anticipazioni da istituto tesoriere/cassiere	0,00	0,00	0,00	0,00
7010100	Anticipazioni da istituto tesoriere/cassiere	0,00	0,00	0,00	0,00
7000000	Totale Titolo 7	0,00	0,00	0,00	0,00

COMUNE DI PESCATE

PROSPETTO DELLE ENTRATE DI BILANCIO PER TITOLI, TIPOLOGIE E CATEGORIE - ESERCIZIO 2025

Titolo Tipologia Categoria	Denominazione	ACCERTAMENTI	di cui entrate non ricorrenti	RISCOSSIONI IN C/COMPETENZA (1)	RISCOSSIONI IN C/RESIDUI (1)
Titolo 9 Entrate per conto terzi e partite di giro					
9010000	Tipologia 100: Entrate per partite di giro	269.414,53	0,00	269.414,53	0,00
9010100	Altre ritenute	178.959,35	0,00	178.959,35	0,00
9010200	Ritenute su redditi da lavoro dipendente	73.205,87	0,00	73.205,87	0,00
9010300	Ritenute su redditi da lavoro autonomo	14.149,31	0,00	14.149,31	0,00
9019900	Altre entrate per partite di giro	3.100,00	0,00	3.100,00	0,00
9020000	Tipologia 200: Entrate per conto terzi	19.588,99	0,00	18.746,82	2.050,87
9020100	Rimborsi per acquisto di beni e servizi per conto terzi	0,00	0,00	0,00	0,00
9020200	Trasferimenti da Amministrazioni pubbliche per operazioni conto terzi	0,00	0,00	0,00	0,00
9020300	Trasferimenti da altri settori per operazioni conto terzi	0,00	0,00	0,00	0,00
9020400	Depositi di/presso terzi	6.155,68	0,00	6.155,68	150,00
9020500	Riscossione imposte e tributi per conto terzi	0,00	0,00	0,00	0,00
9029900	Altre entrate per conto terzi	13.433,31	0,00	12.591,14	1.900,87
9000000	Totale Titolo 9	289.003,52	0,00	288.161,35	2.050,87
Totale Titoli		3.797.663,95	0,00	2.656.385,50	577.525,33

(1) Colonne inserite con il D.M. 1 dicembre 2015. Gli enti locali possono rinviare la decorrenza dell'inserimento delle due colonne concetti le riscossioni in c/competenza e in c/residui, all'esercizio in cui i rendiconti dei Comuni e delle Province sono acquisiti dalla banca dati delle amministrazioni pubbliche di cui all'articolo 13 della legge n. 196 del 2009 e resi disponibili a ISTAT

COMUNE DI PESCATE

CONTO DEL BILANCIO ESERCIZIO 2025 - ACCERTAMENTI ASSUNTI NELL'ESERCIZIO DI RIFERIMENTO E NEGLI ESERCIZI PRECEDENTI IMPUTATI ALL'ANNO SUCCESSIVO CUI SI RIFERISCE IL RENDICONTO E SEGUENTI

Titoli e Tipologie di Entrata		Anno successivo a quello cui si riferisce il rendiconto		Secondo anno successivo a quello cui si riferisce il rendiconto		Anni successivi
		Previsioni di Competenza	Accertamenti	Previsioni di competenza del Bilancio Pluriennale	Accertamenti	Accertamenti
Titolo 1 Entrate correnti di natura tributaria, contributiva e perequativa						
10101	Tipologia 101 - Imposte, tasse e proventi assimilati	1.110.061,00	0,00	1.102.821,00	0,00	0,00
10104	Tipologia 104 - Compartecipazioni di tributi	0,00	0,00	0,00	0,00	0,00
10301	Tipologia 301 - Fondi perequativi da Amministrazioni Centrali	177.142,00	0,00	177.142,00	0,00	0,00
10302	Tipologia 302 - Fondi perequativi dalla Regione o Provincia autonoma	0,00	0,00	0,00	0,00	0,00
10000	Totale Titolo 1	1.287.203,00	0,00	1.279.963,00	0,00	0,00
Titolo 2 Trasferimenti correnti						
20101	Tipologia 101 - Trasferimenti correnti da Amministrazioni pubbliche	67.914,00	0,00	72.934,00	0,00	0,00
20102	Tipologia 102 - Trasferimenti correnti da Famiglie	0,00	0,00	0,00	0,00	0,00
20103	Tipologia 103 - Trasferimenti correnti da Imprese	0,00	0,00	0,00	0,00	0,00
20104	Tipologia 104 - Trasferimenti correnti da Istituzioni Sociali Private	0,00	0,00	0,00	0,00	0,00
20105	Tipologia 105 - Trasferimenti correnti dall'Unione Europea e dal Resto del Mondo	28.060,00	28.060,00	0,00	0,00	0,00
20000	Totale Titolo 2	95.974,00	28.060,00	72.934,00	0,00	0,00
Titolo 3 Entrate extratributarie						
30100	Tipologia 100 - Vendita di beni e servizi e proventi derivanti dalla gestione dei beni	390.028,00	0,00	405.684,00	0,00	0,00
30200	Tipologia 200 - Proventi derivanti dall'attività di controllo e repressione delle irregolarità e degli illeciti	104.000,00	0,00	108.000,00	0,00	0,00
30300	Tipologia 300 - Interessi attivi	500,00	0,00	500,00	0,00	0,00
30400	Tipologia 400 - Altre entrate da redditi da capitale	0,00	0,00	0,00	0,00	0,00
30500	Tipologia 500 - Rimborsi e altre entrate correnti	103.972,00	0,00	102.472,00	0,00	0,00
30000	Totale Titolo 3	598.500,00	0,00	616.656,00	0,00	0,00
Titolo 4 Entrate in conto capitale						
40100	Tipologia 100 - Tributi in conto capitale	0,00	0,00	0,00	0,00	0,00
40200	Tipologia 200 - Contributi agli investimenti	402.537,60	2.537,60	300.000,00	0,00	0,00
40300	Tipologia 300 - Altri trasferimenti in conto capitale	0,00	0,00	0,00	0,00	0,00
40400	Tipologia 400 - Entrate da alienazione di beni materiali e immateriali	0,00	0,00	0,00	0,00	0,00

COMUNE DI PESCATE

CONTO DEL BILANCIO ESERCIZIO 2025 - ACCERTAMENTI ASSUNTI NELL'ESERCIZIO DI RIFERIMENTO E NEGLI ESERCIZI PRECEDENTI IMPUTATI ALL'ANNO SUCCESSIVO CUI SI RIFERISCE IL RENDICONTO E SEGUENTI

Titoli e Tipologie di Entrata		Anno successivo a quello cui si riferisce il rendiconto		Secondo anno successivo a quello cui si riferisce il rendiconto		Anni successivi
		Previsioni di Competenza	Accertamenti	Previsioni di competenza del Bilancio Pluriennale	Accertamenti	Accertamenti
40500	Tipologia 500 - Altre entrate in conto capitale	31.500,00	0,00	31.500,00	0,00	0,00
40000	Totale Titolo 4	434.037,60	2.537,60	331.500,00	0,00	0,00
Titolo 5 Entrate da riduzione di attività finanziarie						
50100	Tipologia 100 - Alienazione di attività finanziarie	0,00	0,00	0,00	0,00	0,00
50200	Tipologia 200 - Riscossione crediti di breve termine	0,00	0,00	0,00	0,00	0,00
50300	Tipologia 300 - Riscossione crediti di medio-lungo termine	0,00	0,00	0,00	0,00	0,00
50400	Tipologia 400 - Altre entrate per riduzione di attività finanziarie	0,00	0,00	0,00	0,00	0,00
50000	Totale Titolo 5	0,00	0,00	0,00	0,00	0,00
Titolo 6 Accensione Prestiti						
60100	Tipologia 100 - Emissione di titoli obbligazionari	0,00	0,00	0,00	0,00	0,00
60200	Tipologia 200 - Accensione prestiti a breve termine	0,00	0,00	0,00	0,00	0,00
60300	Tipologia 300 - Accensione mutui e altri finanziamenti a medio lungo termine	0,00	0,00	0,00	0,00	0,00
60400	Tipologia 400 - Altre forme di indebitamento	0,00	0,00	0,00	0,00	0,00
60000	Totale Titolo 6	0,00	0,00	0,00	0,00	0,00
Titolo 9 Entrate per conto terzi e partite di giro						
90100	Tipologia 100 - Entrate per partite di giro	567.700,00	0,00	567.700,00	0,00	0,00
90200	Tipologia 200 - Entrate per conto terzi	195.000,00	0,00	195.000,00	0,00	0,00
90000	Totale Titolo 9	762.700,00	0,00	762.700,00	0,00	0,00
Totale Accertamenti		3.178.414,60	30.597,60	3.063.753,00	0,00	0,00

COMUNE DI PESCATE

CONTO DEL BILANCIO ESERCIZIO 2025 - GESTIONE DELLE SPESE

Missione, Programma, Titolo	Denominazione	Residui Passivi al 01/01/2025 (RS)		Pagamenti in c/Residui (PR)		Riaccertamento Residui (R) (1)		Residui Passivi da Esercizi Precedenti (EP=RS-PR+R)			
		Previsioni Definitive di Competenza (CP)		Pagamenti in c/Competenza (PC)		Impegni (I) (2)		Residui Passivi da Esercizio di Competenza (EC=I-PC)			
		Previsioni Definitive di Cassa (CS)		Totale Pagamenti (TP=PR+PC)		Fondo Pluriennale Vincolato (FPV) (3)		Economie di Competenza (ECP=CP-I-FPV)		Totale Residui Passivi da Riportare (TR=EP+EC)	
Missione 01 Servizi istituzionali, generali e di gestione											
0101 Programma 01	Organi istituzionali										
Titolo 1	Spese correnti	RS	10.841,37	PR	4.579,82	R	-6.261,55		EP	0,00	
		CP	63.219,00	PC	54.551,50	I	61.190,60	ECP	2.028,40	EC	6.639,10
		CS	74.060,37	TP	59.131,32	FPV	0,00			TR	6.639,10
Titolo 2	Spese in conto capitale	RS	21.578,20	PR	21.578,20	R	0,00		EP	0,00	
		CP	55.315,80	PC	51.107,02	I	54.515,39	ECP	800,41	EC	3.408,37
		CS	76.894,00	TP	72.685,22	FPV	0,00			TR	3.408,37
Totale Programma 01	Organi istituzionali	RS	32.419,57	PR	26.158,02	R	-6.261,55		EP	0,00	
		CP	118.534,80	PC	105.658,52	I	115.705,99	ECP	2.828,81	EC	10.047,47
		CS	150.954,37	TP	131.816,54	FPV	0,00			TR	10.047,47
0102 Programma 02	Segreteria generale										
Titolo 1	Spese correnti	RS	10.729,06	PR	10.301,64	R	-427,42		EP	0,00	
		CP	131.808,70	PC	75.279,50	I	86.851,33	ECP	41.016,61	EC	11.571,83
		CS	113.587,00	TP	85.581,14	FPV	3.940,76			TR	11.571,83
Titolo 2	Spese in conto capitale	RS	12.498,90	PR	10.151,62	R	0,00		EP	2.347,28	
		CP	0,00	PC	0,00	I	0,00	ECP	0,00	EC	0,00
		CS	12.498,90	TP	10.151,62	FPV	0,00			TR	2.347,28
Totale Programma 02	Segreteria generale	RS	23.227,96	PR	20.453,26	R	-427,42		EP	2.347,28	
		CP	131.808,70	PC	75.279,50	I	86.851,33	ECP	41.016,61	EC	11.571,83
		CS	126.085,90	TP	95.732,76	FPV	3.940,76			TR	13.919,11
0103 Programma 03	Gestione economica, finanziaria, programmazione e provveditorato										
Titolo 1	Spese correnti	RS	39.142,54	PR	35.223,78	R	-2.113,76		EP	1.805,00	
		CP	151.537,63	PC	100.221,33	I	140.284,75	ECP	7.303,47	EC	40.063,42
		CS	186.730,76	TP	135.445,11	FPV	3.949,41			TR	41.868,42
Titolo 2	Spese in conto capitale	RS	0,61	PR	0,00	R	-0,61		EP	0,00	
		CP	3.000,00	PC	2.829,18	I	2.829,18	ECP	170,82	EC	0,00
		CS	3.000,61	TP	2.829,18	FPV	0,00			TR	0,00
Totale Programma 03	Gestione economica, finanziaria, programmazione e provveditorato	RS	39.143,15	PR	35.223,78	R	-2.114,37		EP	1.805,00	
		CP	154.537,63	PC	103.050,51	I	143.113,93	ECP	7.474,29	EC	40.063,42
		CS	189.731,37	TP	138.274,29	FPV	3.949,41			TR	41.868,42

COMUNE DI PESCATE

CONTO DEL BILANCIO ESERCIZIO 2025 - GESTIONE DELLE SPESE

Missione, Programma, Titolo	Denominazione	Residui Passivi al 01/01/2025 (RS)		Pagamenti in c/Residui (PR)		Riaccertamento Residui (R) (1)		Residui Passivi da Esercizi Precedenti (EP=RS-PR+R)			
		Previsioni Definitive di Competenza (CP)		Pagamenti in c/Competenza (PC)		Impegni (I) (2)		Residui Passivi da Esercizio di Competenza (EC=I-PC)			
		Previsioni Definitive di Cassa (CS)		Totale Pagamenti (TP=PR+PC)		Fondo Pluriennale Vincolato (FPV) (3)		Economie di Competenza (ECP=CP-I-FPV)		Totale Residui Passivi da Riportare (TR=EP+EC)	
0104 Programma 04	Gestione delle entrate tributarie e servizi fiscali										
Titolo 1	Spese correnti	RS	19.774,85	PR	12.748,75	R	-485,21	EP	6.540,89		
		CP	66.949,53	PC	36.076,21	I	52.805,53	ECP	14.144,00	EC	16.729,32
		CS	86.724,38	TP	48.824,96	FPV	0,00			TR	23.270,21
Titolo 2	Spese in conto capitale	RS	0,00	PR	0,00	R	0,00	EP	0,00		
		CP	635,00	PC	0,00	I	634,40	ECP	0,60	EC	634,40
		CS	635,00	TP	0,00	FPV	0,00			TR	634,40
Totale Programma 04	Gestione delle entrate tributarie e servizi fiscali	RS	19.774,85	PR	12.748,75	R	-485,21	EP	6.540,89		
		CP	67.584,53	PC	36.076,21	I	53.439,93	ECP	14.144,60	EC	17.363,72
		CS	87.359,38	TP	48.824,96	FPV	0,00			TR	23.904,61
0105 Programma 05	Gestione dei beni demaniali e patrimoniali										
Titolo 1	Spese correnti	RS	11.940,83	PR	10.631,34	R	-235,89	EP	1.073,60		
		CP	84.620,00	PC	70.479,21	I	80.862,41	ECP	2.957,59	EC	10.383,20
		CS	95.760,83	TP	81.110,55	FPV	800,00			TR	11.456,80
Titolo 2	Spese in conto capitale	RS	10.000,00	PR	10.000,00	R	0,00	EP	0,00		
		CP	23.350,00	PC	23.349,70	I	23.349,70	ECP	0,30	EC	0,00
		CS	33.350,00	TP	33.349,70	FPV	0,00			TR	0,00
Totale Programma 05	Gestione dei beni demaniali e patrimoniali	RS	21.940,83	PR	20.631,34	R	-235,89	EP	1.073,60		
		CP	107.970,00	PC	93.828,91	I	104.212,11	ECP	2.957,89	EC	10.383,20
		CS	129.110,83	TP	114.460,25	FPV	800,00			TR	11.456,80
0106 Programma 06	Ufficio tecnico										
Titolo 1	Spese correnti	RS	16.337,93	PR	14.139,77	R	-1.010,56	EP	1.187,60		
		CP	75.740,00	PC	60.304,53	I	69.417,37	ECP	5.137,61	EC	9.112,84
		CS	90.892,91	TP	74.444,30	FPV	1.185,02			TR	10.300,44
Titolo 2	Spese in conto capitale	RS	1.165,71	PR	1.165,71	R	0,00	EP	0,00		
		CP	119.300,00	PC	47.399,62	I	51.897,76	ECP	67.402,24	EC	4.498,14
		CS	117.928,11	TP	48.565,33	FPV	0,00			TR	4.498,14
Totale Programma 06	Ufficio tecnico	RS	17.503,64	PR	15.305,48	R	-1.010,56	EP	1.187,60		
		CP	195.040,00	PC	107.704,15	I	121.315,13	ECP	72.539,85	EC	13.610,98
		CS	208.821,02	TP	123.009,63	FPV	1.185,02			TR	14.798,58
0107 Programma 07	Elezioni e consultazioni popolari - Anagrafe e stato civile										

COMUNE DI PESCATE

CONTO DEL BILANCIO ESERCIZIO 2025 - GESTIONE DELLE SPESE

Missione, Programma, Titolo	Denominazione	Residui Passivi al 01/01/2025 (RS)		Pagamenti in c/Residui (PR)		Riaccertamento Residui (R) (1)		Residui Passivi da Esercizi Precedenti (EP=RS-PR+R)	
		Previsioni Definitive di Competenza (CP)		Pagamenti in c/Competenza (PC)		Impegni (I) (2)		Residui Passivi da Esercizi di Competenza (EC=I-PC)	
		Previsioni Definitive di Cassa (CS)		Totale Pagamenti (TP=PR+PC)		Fondo Pluriennale Vincolato (FPV) (3)		Economie di Competenza (ECP=CP-I-FPV)	
Titolo 1	Spese correnti	RS	3.923,35	PR	1.352,25	R	-1.296,99	EP	1.274,11
		CP	49.244,00	PC	35.907,15	I	38.308,34	EC	2.401,19
		CS	50.117,35	TP	37.259,40	FPV	0,00	TR	3.675,30
Totale Programma 07	Elezioni e consultazioni popolari - Anagrafe e stato civile	RS	3.923,35	PR	1.352,25	R	-1.296,99	EP	1.274,11
		CP	49.244,00	PC	35.907,15	I	38.308,34	EC	2.401,19
		CS	50.117,35	TP	37.259,40	FPV	0,00	TR	3.675,30
0108 Programma 08	Statistica e sistemi informativi								
Totale Programma 08	Statistica e sistemi informativi	RS	0,00	PR	0,00	R	0,00	EP	0,00
		CP	0,00	PC	0,00	I	0,00	EC	0,00
		CS	0,00	TP	0,00	FPV	0,00	TR	0,00
0109 Programma 09	Assistenza tecnico-amministrativa agli enti locali								
Totale Programma 09	Assistenza tecnico-amministrativa agli enti locali	RS	0,00	PR	0,00	R	0,00	EP	0,00
		CP	0,00	PC	0,00	I	0,00	EC	0,00
		CS	0,00	TP	0,00	FPV	0,00	TR	0,00
0110 Programma 10	Risorse umane								
Totale Programma 10	Risorse umane	RS	0,00	PR	0,00	R	0,00	EP	0,00
		CP	0,00	PC	0,00	I	0,00	EC	0,00
		CS	0,00	TP	0,00	FPV	0,00	TR	0,00
0111 Programma 11	Altri servizi generali								
Titolo 1	Spese correnti	RS	6.590,10	PR	6.590,10	R	0,00	EP	0,00
		CP	140.079,90	PC	32.674,73	I	62.938,18	EC	30.263,45
		CS	73.762,56	TP	39.264,83	FPV	72.907,44	TR	30.263,45
Titolo 2	Spese in conto capitale	RS	0,00	PR	0,00	R	0,00	EP	0,00
		CP	1.500,00	PC	0,00	I	0,00	EC	0,00
		CS	1.500,00	TP	0,00	FPV	0,00	TR	0,00
Totale Programma 11	Altri servizi generali	RS	6.590,10	PR	6.590,10	R	0,00	EP	0,00
		CP	141.579,90	PC	32.674,73	I	62.938,18	EC	30.263,45
		CS	75.262,56	TP	39.264,83	FPV	72.907,44	TR	30.263,45
0112 Programma 12	Politica regionale unitaria per i servizi istituzionali, generali e di gestione (solo per le Regioni)								

COMUNE DI PESCATATE

CONTO DEL BILANCIO ESERCIZIO 2025 - GESTIONE DELLE SPESE

Missione, Programma, Titolo	Denominazione	Residui Passivi al 01/01/2025 (RS)		Pagamenti in c/Residui (PR)		Riaccertamento Residui (R) (1)		Residui Passivi da Esercizi Precedenti (EP=RS-PR+R)	
		Previsioni Definitive di Competenza (CP)		Pagamenti in c/Competenza (PC)		Impegni (I) (2)		Residui Passivi da Esercizio di Competenza (EC=I-PC)	
		Previsioni Definitive di Cassa (CS)		Totale Pagamenti (TP=PR+PC)		Fondo Pluriennale Vincolato (FPV) (3)		Economie di Competenza (ECP=CP-I-FPV)	
Totale Programma 12	Politica regionale unitaria per i servizi istituzionali, generali e di gestione (solo per le Regioni)	RS	0,00	PR	0,00	R	0,00	EP	0,00
		CP	0,00	PC	0,00	I	0,00	ECP	0,00
		CS	0,00	TP	0,00	FPV	0,00	TR	0,00
Totale Missione 01	Servizi istituzionali, generali e di gestione	RS	164.523,45	PR	138.462,98	R	-11.831,99	EP	14.228,48
		CP	966.299,56	PC	590.179,68	I	725.884,94	ECP	157.631,99
		CS	1.017.442,78	TP	728.642,66	FPV	82.782,63	TR	149.933,74

COMUNE DI PESCATE

CONTO DEL BILANCIO ESERCIZIO 2025 - GESTIONE DELLE SPESE

Missione, Programma, Titolo	Denominazione	Residui Passivi al 01/01/2025 (RS)		Pagamenti in c/Residui (PR)		Riaccertamento Residui (R) (1)		Residui Passivi da Esercizi Precedenti (EP=RS-PR+R)	
		Previsioni Definitive di Competenza (CP)		Pagamenti in c/Competenza (PC)		Impegni (I) (2)		Residui Passivi da Esercizio di Competenza (EC=I-PC)	
		Previsioni Definitive di Cassa (CS)		Totale Pagamenti (TP=PR+PC)		Fondo Pluriennale Vincolato (FPV) (3)		Totale Residui Passivi da Riportare (TR=EP+EC)	
Missione 02 Giustizia									
0201 Programma 01	Uffici giudiziari								
Totale	Uffici giudiziari	RS	0,00	PR	0,00	R	0,00	EP	0,00
Programma 01		CP	0,00	PC	0,00	I	0,00	ECP	0,00
		CS	0,00	TP	0,00	FPV	0,00	TR	0,00
0202 Programma 02	Casa circondariale e altri servizi								
Totale	Casa circondariale e altri servizi	RS	0,00	PR	0,00	R	0,00	EP	0,00
Programma 02		CP	0,00	PC	0,00	I	0,00	ECP	0,00
		CS	0,00	TP	0,00	FPV	0,00	TR	0,00
0203 Programma 03	Politica regionale unitaria per la giustizia (solo per le Regioni)								
Totale	Politica regionale unitaria per la giustizia (solo per le Regioni)	RS	0,00	PR	0,00	R	0,00	EP	0,00
Programma 03		CP	0,00	PC	0,00	I	0,00	ECP	0,00
		CS	0,00	TP	0,00	FPV	0,00	TR	0,00
Totale Missione 02	Giustizia	RS	0,00	PR	0,00	R	0,00	EP	0,00
		CP	0,00	PC	0,00	I	0,00	ECP	0,00
		CS	0,00	TP	0,00	FPV	0,00	TR	0,00

COMUNE DI PESCATE

CONTO DEL BILANCIO ESERCIZIO 2025 - GESTIONE DELLE SPESE

Missione, Programma, Titolo	Denominazione	Residui Passivi al 01/01/2025 (RS)		Pagamenti in c/Residui (PR)		Riaccertamento Residui (R) (1)		Residui Passivi da Esercizi Precedenti (EP=RS-PR+R)	
		Previsioni Definitive di Competenza (CP)		Pagamenti in c/Competenza (PC)		Impegni (I) (2)		Residui Passivi da Esercizio di Competenza (EC=I-PC)	
		Previsioni Definitive di Cassa (CS)		Totale Pagamenti (TP=PR+PC)		Fondo Pluriennale Vincolato (FPV) (3)		Totale Residui Passivi da Riportare (TR=EP+EC)	
Missione 03 Ordine pubblico e sicurezza									
0301 Programma 01	Polizia locale e amministrativa								
Titolo 1	Spese correnti	RS	7.256,08	PR	7.256,08	R	0,00	EP	0,00
		CP	119.393,75	PC	93.554,75	I	104.119,72	ECP	13.620,28
		CS	124.996,08	TP	100.810,83	FPV	1.653,75	TR	10.564,97
Titolo 2	Spese in conto capitale	RS	0,00	PR	0,00	R	0,00	EP	0,00
		CP	34.000,00	PC	0,00	I	34.000,00	ECP	0,00
		CS	34.000,00	TP	0,00	FPV	0,00	TR	34.000,00
Totale Programma 01	Polizia locale e amministrativa	RS	7.256,08	PR	7.256,08	R	0,00	EP	0,00
		CP	153.393,75	PC	93.554,75	I	138.119,72	ECP	13.620,28
		CS	158.996,08	TP	100.810,83	FPV	1.653,75	TR	44.564,97
0302 Programma 02	Sistema integrato di sicurezza urbana								
Totale Programma 02	Sistema integrato di sicurezza urbana	RS	0,00	PR	0,00	R	0,00	EP	0,00
		CP	0,00	PC	0,00	I	0,00	ECP	0,00
		CS	0,00	TP	0,00	FPV	0,00	TR	0,00
0303 Programma 03	Politica regionale unitaria per l'ordine pubblico e la sicurezza (solo per le Regioni)								
Totale Programma 03	Politica regionale unitaria per l'ordine pubblico e la sicurezza (solo per le Regioni)	RS	0,00	PR	0,00	R	0,00	EP	0,00
		CP	0,00	PC	0,00	I	0,00	ECP	0,00
		CS	0,00	TP	0,00	FPV	0,00	TR	0,00
Totale Missione 03	Ordine pubblico e sicurezza	RS	7.256,08	PR	7.256,08	R	0,00	EP	0,00
		CP	153.393,75	PC	93.554,75	I	138.119,72	ECP	13.620,28
		CS	158.996,08	TP	100.810,83	FPV	1.653,75	TR	44.564,97

COMUNE DI PESCATE

CONTO DEL BILANCIO ESERCIZIO 2025 - GESTIONE DELLE SPESE

Missione, Programma, Titolo	Denominazione	Residui Passivi al 01/01/2025 (RS)		Pagamenti in c/Residui (PR)		Riaccertamento Residui (R) (1)		Residui Passivi da Esercizi Precedenti (EP=RS-PR+R)	
		Previsioni Definitive di Competenza (CP)		Pagamenti in c/Competenza (PC)		Impegni (I) (2)		Residui Passivi da Esercizio di Competenza (EC=I-PC)	
		Previsioni Definitive di Cassa (CS)		Totale Pagamenti (TP=PR+PC)		Fondo Pluriennale Vincolato (FPV) (3)		Totale Residui Passivi da Riportare (TR=EP+EC)	
Missione 04 Istruzione e diritto allo studio									
0401 Programma 01	Istruzione prescolastica								
Titolo 1	Spese correnti	RS 1.800,00	PR 1.800,00	R 0,00				EP 0,00	
		CP 53.900,00	PC 50.000,00	I 52.373,00	ECP 1.527,00			EC 2.373,00	
		CS 55.700,00	TP 51.800,00	FPV 0,00				TR 2.373,00	
Totale Programma 01	Istruzione prescolastica	RS 1.800,00	PR 1.800,00	R 0,00				EP 0,00	
		CP 53.900,00	PC 50.000,00	I 52.373,00	ECP 1.527,00			EC 2.373,00	
		CS 55.700,00	TP 51.800,00	FPV 0,00				TR 2.373,00	
0402 Programma 02	Altri ordini di istruzione non universitaria								
Titolo 1	Spese correnti	RS 15.311,65	PR 15.311,65	R 0,00				EP 0,00	
		CP 65.814,00	PC 51.168,64	I 60.717,78	ECP 5.096,22			EC 9.549,14	
		CS 81.125,65	TP 66.480,29	FPV 0,00				TR 9.549,14	
Titolo 2	Spese in conto capitale	RS 26.258,62	PR 26.258,61	R -0,01				EP 0,00	
		CP 520.484,44	PC 18.494,14	I 25.908,48	ECP 49.254,71			EC 7.414,34	
		CS 101.421,81	TP 44.752,75	FPV 445.321,25				TR 7.414,34	
Titolo 3	Spese per incremento attività finanziarie	RS 0,00	PR 0,00	R 0,00				EP 0,00	
		CP 418.482,00	PC 418.480,99	I 418.480,99	ECP 1,01			EC 0,00	
		CS 418.482,00	TP 418.480,99	FPV 0,00				TR 0,00	
Totale Programma 02	Altri ordini di istruzione non universitaria	RS 41.570,27	PR 41.570,26	R -0,01				EP 0,00	
		CP 1.004.780,44	PC 488.143,77	I 505.107,25	ECP 54.351,94			EC 16.963,48	
		CS 601.029,46	TP 529.714,03	FPV 445.321,25				TR 16.963,48	
0403 Programma 03	Edilizia scolastica (solo per le Regioni)								
Totale Programma 03	Edilizia scolastica (solo per le Regioni)	RS 0,00	PR 0,00	R 0,00				EP 0,00	
		CP 0,00	PC 0,00	I 0,00	ECP 0,00			EC 0,00	
		CS 0,00	TP 0,00	FPV 0,00				TR 0,00	
0404 Programma 04	Istruzione universitaria								
Totale Programma 04	Istruzione universitaria	RS 0,00	PR 0,00	R 0,00				EP 0,00	
		CP 0,00	PC 0,00	I 0,00	ECP 0,00			EC 0,00	
		CS 0,00	TP 0,00	FPV 0,00				TR 0,00	
0405 Programma 05	Istruzione tecnica superiore								

COMUNE DI PESCATE

CONTO DEL BILANCIO ESERCIZIO 2025 - GESTIONE DELLE SPESE

Missione, Programma, Titolo	Denominazione	Residui Passivi al 01/01/2025 (RS)		Pagamenti in c/Residui (PR)		Riaccertamento Residui (R) (1)		Residui Passivi da Esercizi Precedenti (EP=RS-PR+R)			
		Previsioni Definitive di Competenza (CP)		Pagamenti in c/Competenza (PC)		Impegni (I) (2)		Economie di Competenza (ECP=CP-I-FPV)		Residui Passivi da Esercizio di Competenza (EC=I-PC)	
		Previsioni Definitive di Cassa (CS)		Totale Pagamenti (TP=PR+PC)		Fondo Pluriennale Vincolato (FPV) (3)		Totale Residui Passivi da Riportare (TR=EP+EC)			
Totale Programma 05	Istruzione tecnica superiore	RS	0,00	PR	0,00	R	0,00	EP	0,00		
		CP	0,00	PC	0,00	I	0,00	EC	0,00		
		CS	0,00	TP	0,00	FPV	0,00	TR	0,00		
0406 Programma 06	Servizi ausiliari all'istruzione										
Titolo 1	Spese correnti	RS	20.414,19	PR	19.304,92	R	-1.109,27	EP	0,00		
		CP	163.900,00	PC	122.785,01	I	158.225,10	EC	35.440,09		
		CS	184.314,19	TP	142.089,93	FPV	0,00	TR	35.440,09		
Titolo 2	Spese in conto capitale	RS	2.030,08	PR	0,00	R	0,00	EP	2.030,08		
		CP	300.000,00	PC	0,00	I	0,00	EC	0,00		
		CS	302.030,08	TP	0,00	FPV	0,00	TR	2.030,08		
Totale Programma 06	Servizi ausiliari all'istruzione	RS	22.444,27	PR	19.304,92	R	-1.109,27	EP	2.030,08		
		CP	463.900,00	PC	122.785,01	I	158.225,10	EC	35.440,09		
		CS	486.344,27	TP	142.089,93	FPV	0,00	TR	37.470,17		
0407 Programma 07	Diritto allo studio										
Titolo 1	Spese correnti	RS	0,00	PR	0,00	R	0,00	EP	0,00		
		CP	4.000,00	PC	1.681,00	I	1.681,00	EC	0,00		
		CS	4.000,00	TP	1.681,00	FPV	0,00	TR	0,00		
Totale Programma 07	Diritto allo studio	RS	0,00	PR	0,00	R	0,00	EP	0,00		
		CP	4.000,00	PC	1.681,00	I	1.681,00	EC	0,00		
		CS	4.000,00	TP	1.681,00	FPV	0,00	TR	0,00		
0408 Programma 08	Politica regionale unitaria per l'istruzione e il diritto allo studio (solo per le Regioni)										
Totale Programma 08	Politica regionale unitaria per l'istruzione e il diritto allo studio (solo per le Regioni)	RS	0,00	PR	0,00	R	0,00	EP	0,00		
		CP	0,00	PC	0,00	I	0,00	EC	0,00		
		CS	0,00	TP	0,00	FPV	0,00	TR	0,00		
Totale Missione 04	Istruzione e diritto allo studio	RS	65.814,54	PR	62.675,18	R	-1.109,28	EP	2.030,08		
		CP	1.526.580,44	PC	662.609,78	I	717.386,35	EC	54.776,57		
		CS	1.147.073,73	TP	725.284,96	FPV	445.321,25	TR	56.806,65		

COMUNE DI PESCATE

CONTO DEL BILANCIO ESERCIZIO 2025 - GESTIONE DELLE SPESE

Missione, Programma, Titolo	Denominazione	Residui Passivi al 01/01/2025 (RS)		Pagamenti in c/Residui (PR)		Riaccertamento Residui (R) (1)		Residui Passivi da Esercizi Precedenti (EP=RS-PR+R)	
		Previsioni Definitive di Competenza (CP)		Pagamenti in c/Competenza (PC)		Impegni (I) (2)		Residui Passivi da Esercizio di Competenza (EC=I-PC)	
		Previsioni Definitive di Cassa (CS)		Totale Pagamenti (TP=PR+PC)		Fondo Pluriennale Vincolato (FPV) (3)		Totale Residui Passivi da Riportare (TR=EP+EC)	
Missione 05 Tutela e valorizzazione dei beni e delle attività culturali									
0501 Programma 01	Valorizzazione dei beni di interesse storico								
Titolo 2	Spese in conto capitale	RS	4.483,50	PR	0,00	R	0,00	EP	4.483,50
		CP	0,00	PC	0,00	I	0,00	ECP	0,00
		CS	4.483,50	TP	0,00	FPV	0,00	TR	4.483,50
Totale Programma 01	Valorizzazione dei beni di interesse storico	RS	4.483,50	PR	0,00	R	0,00	EP	4.483,50
		CP	0,00	PC	0,00	I	0,00	ECP	0,00
		CS	4.483,50	TP	0,00	FPV	0,00	TR	4.483,50
0502 Programma 02	Attività culturali e interventi diversi nel settore culturale								
Titolo 1	Spese correnti	RS	2.107,69	PR	1.954,44	R	-92,25	EP	61,00
		CP	25.359,00	PC	14.147,89	I	20.943,92	ECP	4.415,08
		CS	27.466,69	TP	16.102,33	FPV	0,00	TR	6.857,03
Totale Programma 02	Attività culturali e interventi diversi nel settore culturale	RS	2.107,69	PR	1.954,44	R	-92,25	EP	61,00
		CP	25.359,00	PC	14.147,89	I	20.943,92	ECP	4.415,08
		CS	27.466,69	TP	16.102,33	FPV	0,00	TR	6.857,03
0503 Programma 03	Politica regionale unitaria per la tutela dei beni e delle attività culturali (solo per le Regioni)								
Totale Programma 03	Politica regionale unitaria per la tutela dei beni e delle attività culturali (solo per le Regioni)	RS	0,00	PR	0,00	R	0,00	EP	0,00
		CP	0,00	PC	0,00	I	0,00	ECP	0,00
		CS	0,00	TP	0,00	FPV	0,00	TR	0,00
Totale Missione 05	Tutela e valorizzazione dei beni e delle attività culturali	RS	6.591,19	PR	1.954,44	R	-92,25	EP	4.544,50
		CP	25.359,00	PC	14.147,89	I	20.943,92	ECP	4.415,08
		CS	31.950,19	TP	16.102,33	FPV	0,00	TR	11.340,53

COMUNE DI PESCATE

CONTO DEL BILANCIO ESERCIZIO 2025 - GESTIONE DELLE SPESE

Missione, Programma, Titolo	Denominazione	Residui Passivi al 01/01/2025 (RS)		Pagamenti in c/Residui (PR)		Riaccertamento Residui (R) (1)		Residui Passivi da Esercizi Precedenti (EP=RS-PR+R)	
		Previsioni Definitive di Competenza (CP)		Pagamenti in c/Competenza (PC)		Impegni (I) (2)		Residui Passivi da Esercizio di Competenza (EC=I-PC)	
		Previsioni Definitive di Cassa (CS)		Totale Pagamenti (TP=PR+PC)		Fondo Pluriennale Vincolato (FPV) (3)		Totale Residui Passivi da Riportare (TR=EP+EC)	
Missione 06 Politiche giovanili, sport e tempo libero									
0601 Programma 01	Sport e tempo libero								
Titolo 1	Spese correnti	RS 5.074,37	PR 5.074,37	R 0,00				EP 0,00	
		CP 42.346,00	PC 36.493,74	I 41.695,66	ECP 650,34			EC 5.201,92	
		CS 47.420,37	TP 41.568,11	FPV 0,00				TR 5.201,92	
Titolo 2	Spese in conto capitale	RS 0,00	PR 0,00	R 0,00				EP 0,00	
		CP 9.898,43	PC 0,00	I 9.898,43	ECP 0,00			EC 9.898,43	
		CS 9.898,43	TP 0,00	FPV 0,00				TR 9.898,43	
Totale Programma 01	Sport e tempo libero	RS 5.074,37	PR 5.074,37	R 0,00				EP 0,00	
		CP 52.244,43	PC 36.493,74	I 51.594,09	ECP 650,34			EC 15.100,35	
		CS 57.318,80	TP 41.568,11	FPV 0,00				TR 15.100,35	
0602 Programma 02	Giovani								
Titolo 1	Spese correnti	RS 0,00	PR 0,00	R 0,00				EP 0,00	
		CP 549,00	PC 0,00	I 440,00	ECP 109,00			EC 440,00	
		CS 549,00	TP 0,00	FPV 0,00				TR 440,00	
Totale Programma 02	Giovani	RS 0,00	PR 0,00	R 0,00				EP 0,00	
		CP 549,00	PC 0,00	I 440,00	ECP 109,00			EC 440,00	
		CS 549,00	TP 0,00	FPV 0,00				TR 440,00	
0603 Programma 03	Politica regionale unitaria per i giovani, lo sport e il tempo libero (solo per le Regioni)								
Totale Programma 03	Politica regionale unitaria per i giovani, lo sport e il tempo libero (solo per le Regioni)	RS 0,00	PR 0,00	R 0,00				EP 0,00	
		CP 0,00	PC 0,00	I 0,00	ECP 0,00			EC 0,00	
		CS 0,00	TP 0,00	FPV 0,00				TR 0,00	
Totale Missione 06	Politiche giovanili, sport e tempo libero	RS 5.074,37	PR 5.074,37	R 0,00				EP 0,00	
		CP 52.793,43	PC 36.493,74	I 52.034,09	ECP 759,34			EC 15.540,35	
		CS 57.867,80	TP 41.568,11	FPV 0,00				TR 15.540,35	

COMUNE DI PESCATATE

CONTO DEL BILANCIO ESERCIZIO 2025 - GESTIONE DELLE SPESE

Missione, Programma, Titolo	Denominazione	Residui Passivi al 01/01/2025 (RS)		Pagamenti in c/Residui (PR)		Riaccertamento Residui (R) (1)		Residui Passivi da Esercizi Precedenti (EP=RS-PR+R)	
		Previsioni Definitive di Competenza (CP)		Pagamenti in c/Competenza (PC)		Impegni (I) (2)		Residui Passivi da Esercizio di Competenza (EC=I-PC)	
		Previsioni Definitive di Cassa (CS)		Totale Pagamenti (TP=PR+PC)		Fondo Pluriennale Vincolato (FPV) (3)		Totale Residui Passivi da Riportare (TR=EP+EC)	
Missione 07 Turismo									
0701 Programma 01	Sviluppo e valorizzazione del turismo								
Titolo 1	Spese correnti	RS	2.457,08	PR	2.457,08	R	0,00	EP	0,00
		CP	2.577,00	PC	0,00	I	2.457,08	ECP	119,92
		CS	5.034,08	TP	2.457,08	FPV	0,00	TR	2.457,08
Totale Programma 01	Sviluppo e valorizzazione del turismo	RS	2.457,08	PR	2.457,08	R	0,00	EP	0,00
		CP	2.577,00	PC	0,00	I	2.457,08	ECP	119,92
		CS	5.034,08	TP	2.457,08	FPV	0,00	TR	2.457,08
0702 Programma 02	Politica regionale unitaria per il turismo (solo per le Regioni)								
Totale Programma 02	Politica regionale unitaria per il turismo (solo per le Regioni)	RS	0,00	PR	0,00	R	0,00	EP	0,00
		CP	0,00	PC	0,00	I	0,00	ECP	0,00
		CS	0,00	TP	0,00	FPV	0,00	TR	0,00
Totale Missione 07	Turismo	RS	2.457,08	PR	2.457,08	R	0,00	EP	0,00
		CP	2.577,00	PC	0,00	I	2.457,08	ECP	119,92
		CS	5.034,08	TP	2.457,08	FPV	0,00	TR	2.457,08

COMUNE DI PESCATE

CONTO DEL BILANCIO ESERCIZIO 2025 - GESTIONE DELLE SPESE

Missione, Programma, Titolo	Denominazione	Residui Passivi al 01/01/2025 (RS)		Pagamenti in c/Residui (PR)		Riaccertamento Residui (R) (1)		Residui Passivi da Esercizi Precedenti (EP=RS-PR+R)	
		Previsioni Definitive di Competenza (CP)		Pagamenti in c/Competenza (PC)		Impegni (I) (2)		Residui Passivi da Esercizio di Competenza (EC=I-PC)	
		Previsioni Definitive di Cassa (CS)		Totale Pagamenti (TP=PR+PC)		Fondo Pluriennale Vincolato (FPV) (3)		Totale Residui Passivi da Riportare (TR=EP+EC)	
Missione 08 Aspetto del territorio ed edilizia abitativa									
0801 Programma 01	Urbanistica e assetto del territorio								
Titolo 2	Spese in conto capitale	RS	0,00	PR	0,00	R	0,00	EP	0,00
		CP	24.995,36	PC	0,00	I	0,00	ECP	0,00
		CS	0,00	TP	0,00	FPV	24.995,36	EC	0,00
								TR	0,00
Totale Programma 01	Urbanistica e assetto del territorio	RS	0,00	PR	0,00	R	0,00	EP	0,00
		CP	24.995,36	PC	0,00	I	0,00	ECP	0,00
		CS	0,00	TP	0,00	FPV	24.995,36	EC	0,00
								TR	0,00
0802 Programma 02	Edilizia residenziale pubblica e locale e piani di edilizia economico-popolare								
Totale Programma 02	Edilizia residenziale pubblica e locale e piani di edilizia economico-popolare	RS	0,00	PR	0,00	R	0,00	EP	0,00
		CP	0,00	PC	0,00	I	0,00	ECP	0,00
		CS	0,00	TP	0,00	FPV	0,00	EC	0,00
								TR	0,00
0803 Programma 03	Politica regionale unitaria per l'assetto del territorio e l'edilizia abitativa (solo per le Regioni)								
Totale Programma 03	Politica regionale unitaria per l'assetto del territorio e l'edilizia abitativa (solo per le Regioni)	RS	0,00	PR	0,00	R	0,00	EP	0,00
		CP	0,00	PC	0,00	I	0,00	ECP	0,00
		CS	0,00	TP	0,00	FPV	0,00	EC	0,00
								TR	0,00
Totale Missione 08	Aspetto del territorio ed edilizia abitativa	RS	0,00	PR	0,00	R	0,00	EP	0,00
		CP	24.995,36	PC	0,00	I	0,00	ECP	0,00
		CS	0,00	TP	0,00	FPV	24.995,36	EC	0,00
								TR	0,00

COMUNE DI PESCATE

CONTO DEL BILANCIO ESERCIZIO 2025 - GESTIONE DELLE SPESE

Missione, Programma, Titolo	Denominazione	Residui Passivi al 01/01/2025 (RS)		Pagamenti in c/Residui (PR)		Riaccertamento Residui (R) (1)		Residui Passivi da Esercizi Precedenti (EP=RS-PR+R)			
		Previsioni Definitive di Competenza (CP)		Pagamenti in c/Competenza (PC)		Impegni (I) (2)		Residui Passivi da Esercizio di Competenza (EC=I-PC)			
		Previsioni Definitive di Cassa (CS)		Totale Pagamenti (TP=PR+PC)		Fondo Pluriennale Vincolato (FPV) (3)		Economie di Competenza (ECP=CP-I-FPV)		Totale Residui Passivi da Riportare (TR=EP+EC)	
Missione 09 Sviluppo sostenibile e tutela del territorio e dell'ambiente											
0901 Programma 01	Difesa del suolo										
Totale Programma 01	Difesa del suolo	RS	0,00	PR	0,00	R	0,00		EP	0,00	
		CP	0,00	PC	0,00	I	0,00	ECP	0,00	0,00	
		CS	0,00	TP	0,00	FPV	0,00		TR	0,00	
0902 Programma 02	Tutela, valorizzazione e recupero ambientale										
Titolo 1	Spese correnti	RS	0,00	PR	0,00	R	0,00		EP	0,00	
		CP	41.897,20	PC	35.205,47	I	41.435,27	ECP	270,73	EC	6.229,80
		CS	41.706,00	TP	35.205,47	FPV	191,20		TR	6.229,80	
Titolo 2	Spese in conto capitale	RS	0,00	PR	0,00	R	0,00		EP	0,00	
		CP	4.816,00	PC	1.110,20	I	4.404,20	ECP	411,80	EC	3.294,00
		CS	4.816,00	TP	1.110,20	FPV	0,00		TR	3.294,00	
Totale Programma 02	Tutela, valorizzazione e recupero ambientale	RS	0,00	PR	0,00	R	0,00		EP	0,00	
		CP	46.713,20	PC	36.315,67	I	45.839,47	ECP	682,53	EC	9.523,80
		CS	46.522,00	TP	36.315,67	FPV	191,20		TR	9.523,80	
0903 Programma 03	Rifiuti										
Titolo 1	Spese correnti	RS	17.912,21	PR	1.147,07	R	-9.830,82		EP	6.934,32	
		CP	240.326,00	PC	222.873,60	I	236.123,25	ECP	4.202,75	EC	13.249,65
		CS	258.238,21	TP	224.020,67	FPV	0,00		TR	20.183,97	
Titolo 2	Spese in conto capitale	RS	22.399,60	PR	0,00	R	0,00		EP	22.399,60	
		CP	201.596,40	PC	195.879,93	I	201.596,40	ECP	0,00	EC	5.716,47
		CS	223.996,00	TP	195.879,93	FPV	0,00		TR	28.116,07	
Totale Programma 03	Rifiuti	RS	40.311,81	PR	1.147,07	R	-9.830,82		EP	29.333,92	
		CP	441.922,40	PC	418.753,53	I	437.719,65	ECP	4.202,75	EC	18.966,12
		CS	482.234,21	TP	419.900,60	FPV	0,00		TR	48.300,04	
0904 Programma 04	Servizio idrico integrato										
Titolo 2	Spese in conto capitale	RS	4.999,07	PR	4.999,07	R	0,00		EP	0,00	
		CP	0,00	PC	0,00	I	0,00	ECP	0,00	0,00	
		CS	4.999,07	TP	4.999,07	FPV	0,00		TR	0,00	

COMUNE DI PESCATE

CONTO DEL BILANCIO ESERCIZIO 2025 - GESTIONE DELLE SPESE

Missione, Programma, Titolo	Denominazione	Residui Passivi al 01/01/2025 (RS)		Pagamenti in c/Residui (PR)		Riaccertamento Residui (R) (1)		Residui Passivi da Esercizi Precedenti (EP=RS-PR+R)	
		Previsioni Definitive di Competenza (CP)		Pagamenti in c/Competenza (PC)		Impegni (I) (2)		Residui Passivi da Esercizio di Competenza (EC=I-PC)	
		Previsioni Definitive di Cassa (CS)		Totale Pagamenti (TP=PR+PC)		Fondo Pluriennale Vincolato (FPV) (3)		Economie di Competenza (ECP=CP-I-FPV)	
Totale Programma 04	Servizio idrico integrato	RS	4.999,07	PR	4.999,07	R	0,00	EP	0,00
		CP	0,00	PC	0,00	I	0,00	ECP	0,00
		CS	4.999,07	TP	4.999,07	FPV	0,00	TR	0,00
0905 Programma 05	Aree protette, parchi naturali, protezione naturalistica e forestazione								
Totale Programma 05	Aree protette, parchi naturali, protezione naturalistica e forestazione	RS	0,00	PR	0,00	R	0,00	EP	0,00
		CP	0,00	PC	0,00	I	0,00	ECP	0,00
		CS	0,00	TP	0,00	FPV	0,00	TR	0,00
0906 Programma 06	Tutela e valorizzazione delle risorse idriche								
Totale Programma 06	Tutela e valorizzazione delle risorse idriche	RS	0,00	PR	0,00	R	0,00	EP	0,00
		CP	0,00	PC	0,00	I	0,00	ECP	0,00
		CS	0,00	TP	0,00	FPV	0,00	TR	0,00
0907 Programma 07	Sviluppo sostenibile territorio montano piccoli Comuni								
Totale Programma 07	Sviluppo sostenibile territorio montano piccoli Comuni	RS	0,00	PR	0,00	R	0,00	EP	0,00
		CP	0,00	PC	0,00	I	0,00	ECP	0,00
		CS	0,00	TP	0,00	FPV	0,00	TR	0,00
0908 Programma 08	Qualità dell'aria e riduzione dell'inquinamento								
Titolo 1	Spese correnti	RS	0,00	PR	0,00	R	0,00	EP	0,00
		CP	1.708,00	PC	1.708,00	I	1.708,00	ECP	0,00
		CS	1.708,00	TP	1.708,00	FPV	0,00	TR	0,00
Totale Programma 08	Qualità dell'aria e riduzione dell'inquinamento	RS	0,00	PR	0,00	R	0,00	EP	0,00
		CP	1.708,00	PC	1.708,00	I	1.708,00	ECP	0,00
		CS	1.708,00	TP	1.708,00	FPV	0,00	TR	0,00
0909 Programma 09	Politica regionale unitaria per lo sviluppo sostenibile e la tutela del territorio e l'ambiente (solo per le Regioni)								
Totale Programma 09	Politica regionale unitaria per lo sviluppo sostenibile e la tutela del territorio e l'ambiente (solo per le Regioni)	RS	0,00	PR	0,00	R	0,00	EP	0,00
		CP	0,00	PC	0,00	I	0,00	ECP	0,00
		CS	0,00	TP	0,00	FPV	0,00	TR	0,00

COMUNE DI PESCATE

CONTO DEL BILANCIO ESERCIZIO 2025 - GESTIONE DELLE SPESE

Missione, Programma, Titolo	Denominazione	Residui Passivi al 01/01/2025 (RS)		Pagamenti in c/Residui (PR)		Riaccertamento Residui (R) (1)		Residui Passivi da Esercizi Precedenti (EP=RS-PR+R)	
		Previsioni Definitive di Competenza (CP)		Pagamenti in c/Competenza (PC)		Impegni (I) (2)		Residui Passivi da Esercizio di Competenza (EC=I-PC)	
		Previsioni Definitive di Cassa (CS)		Totale Pagamenti (TP=PR+PC)		Fondo Pluriennale Vincolato (FPV) (3)		Economie di Competenza (ECP=CP-I-FPV)	
Totale Missione 09	Sviluppo sostenibile e tutela del territorio e dell'ambiente	RS	45.310,88	PR	6.146,14	R	-9.830,82	EP	29.333,92
		CP	490.343,60	PC	456.777,20	I	485.267,12	ECP	4.885,28
		CS	535.463,28	TP	462.923,34	FPV	191,20	EC	28.489,92
								TR	57.823,84

COMUNE DI PESCATE

CONTO DEL BILANCIO ESERCIZIO 2025 - GESTIONE DELLE SPESE

Missione, Programma, Titolo	Denominazione	Residui Passivi al 01/01/2025 (RS)		Pagamenti in c/Residui (PR)		Riaccertamento Residui (R) (1)		Residui Passivi da Esercizi Precedenti (EP=RS-PR+R)			
		Previsioni Definitive di Competenza (CP)		Pagamenti in c/Competenza (PC)		Impegni (I) (2)		Residui Passivi da Esercizio di Competenza (EC=I-PC)			
		Previsioni Definitive di Cassa (CS)		Totale Pagamenti (TP=PR+PC)		Fondo Pluriennale Vincolato (FPV) (3)		Economie di Competenza (ECP=CP-I-FPV)		Totale Residui Passivi da Riportare (TR=EP+EC)	
Missione 10 Trasporti e diritto alla mobilità											
1001 Programma 01	Trasporto ferroviario										
Totale Programma 01	Trasporto ferroviario	RS	0,00	PR	0,00	R	0,00		EP	0,00	
		CP	0,00	PC	0,00	I	0,00	ECP	0,00	EC	0,00
		CS	0,00	TP	0,00	FPV	0,00			TR	0,00
1002 Programma 02	Trasporto pubblico locale										
Totale Programma 02	Trasporto pubblico locale	RS	0,00	PR	0,00	R	0,00		EP	0,00	
		CP	0,00	PC	0,00	I	0,00	ECP	0,00	EC	0,00
		CS	0,00	TP	0,00	FPV	0,00			TR	0,00
1003 Programma 03	Trasporto per vie d'acqua										
Totale Programma 03	Trasporto per vie d'acqua	RS	0,00	PR	0,00	R	0,00		EP	0,00	
		CP	0,00	PC	0,00	I	0,00	ECP	0,00	EC	0,00
		CS	0,00	TP	0,00	FPV	0,00			TR	0,00
1004 Programma 04	Altre modalità di trasporto										
Totale Programma 04	Altre modalità di trasporto	RS	0,00	PR	0,00	R	0,00		EP	0,00	
		CP	0,00	PC	0,00	I	0,00	ECP	0,00	EC	0,00
		CS	0,00	TP	0,00	FPV	0,00			TR	0,00
1005 Programma 05	Viabilità e infrastrutture stradali										
Titolo 1	Spese correnti	RS	58.389,50	PR	49.887,38	R	-8.502,12		EP	0,00	
		CP	235.356,63	PC	147.080,56	I	212.238,69	ECP	23.117,94	EC	65.158,13
		CS	293.746,13	TP	196.967,94	FPV	0,00			TR	65.158,13
Titolo 2	Spese in conto capitale	RS	58.422,84	PR	53.370,93	R	-5.051,91		EP	0,00	
		CP	680.037,39	PC	249.029,35	I	304.622,20	ECP	240.197,03	EC	55.592,85
		CS	603.242,07	TP	302.400,28	FPV	135.218,16			TR	55.592,85
Totale Programma 05	Viabilità e infrastrutture stradali	RS	116.812,34	PR	103.258,31	R	-13.554,03		EP	0,00	
		CP	915.394,02	PC	396.109,91	I	516.860,89	ECP	263.314,97	EC	120.750,98
		CS	896.988,20	TP	499.368,22	FPV	135.218,16			TR	120.750,98
1006 Programma 06	Politica regionale unitaria per i trasporti e il diritto alla mobilità' (solo per le Regioni)										
Totale Programma 06	Politica regionale unitaria per i trasporti e il diritto alla mobilità' (solo per le Regioni)	RS	0,00	PR	0,00	R	0,00		EP	0,00	
		CP	0,00	PC	0,00	I	0,00	ECP	0,00	EC	0,00
		CS	0,00	TP	0,00	FPV	0,00			TR	0,00

COMUNE DI PESCATO

CONTO DEL BILANCIO ESERCIZIO 2025 - GESTIONE DELLE SPESE

Missione, Programma, Titolo	Denominazione	Residui Passivi al 01/01/2025 (RS)		Pagamenti in c/Residui (PR)		Riaccertamento Residui (R) (1)		Residui Passivi da Esercizi Precedenti (EP=RS-PR+R)	
		Previsioni Definitive di Competenza (CP)		Pagamenti in c/Competenza (PC)		Impegni (I) (2)		Residui Passivi da Esercizio di Competenza (EC=I-PC)	
		Previsioni Definitive di Cassa (CS)		Totale Pagamenti (TP=PR+PC)		Fondo Pluriennale Vincolato (FPV) (3)		Economie di Competenza (ECP=CP-I-FPV)	
Totale Missione 10	Trasporti e diritto alla mobilità	RS	116.812,34	PR	103.258,31	R	-13.554,03	EP	0,00
		CP	915.394,02	PC	396.109,91	I	516.860,89	ECP	263.314,97
		CS	896.988,20	TP	499.368,22	FPV	135.218,16	EC	120.750,98
			TR					TR	120.750,98

COMUNE DI PESCATE

CONTO DEL BILANCIO ESERCIZIO 2025 - GESTIONE DELLE SPESE

Missione, Programma, Titolo	Denominazione	Residui Passivi al 01/01/2025 (RS)		Pagamenti in c/Residui (PR)		Riaccertamento Residui (R) (1)		Residui Passivi da Esercizi Precedenti (EP=RS-PR+R)			
		Previsioni Definitive di Competenza (CP)		Pagamenti in c/Competenza (PC)		Impegni (I) (2)		Residui Passivi da Esercizio di Competenza (EC=I-PC)			
		Previsioni Definitive di Cassa (CS)		Totale Pagamenti (TP=PR+PC)		Fondo Pluriennale Vincolato (FPV) (3)		Economie di Competenza (ECP=CP-I-FPV)		Totale Residui Passivi da Riportare (TR=EP+EC)	
Missione 11 Soccorso civile											
1101 Programma 01	Sistema di protezione civile										
Titolo 1	Spese correnti	RS	0,00	PR	0,00	R	0,00		EP	0,00	
		CP	2.850,00	PC	1.381,00	I	1.545,07	ECP	1.304,93	EC	164,07
		CS	2.850,00	TP	1.381,00	FPV	0,00		TR	164,07	
Totale Programma 01	Sistema di protezione civile	RS	0,00	PR	0,00	R	0,00		EP	0,00	
		CP	2.850,00	PC	1.381,00	I	1.545,07	ECP	1.304,93	EC	164,07
		CS	2.850,00	TP	1.381,00	FPV	0,00		TR	164,07	
1102 Programma 02	Interventi a seguito di calamità naturali										
Totale Programma 02	Interventi a seguito di calamità naturali	RS	0,00	PR	0,00	R	0,00		EP	0,00	
		CP	0,00	PC	0,00	I	0,00	ECP	0,00	EC	0,00
		CS	0,00	TP	0,00	FPV	0,00		TR	0,00	
1103 Programma 03	Politica regionale unitaria per il soccorso e la protezione civile (solo per le Regioni)										
Totale Programma 03	Politica regionale unitaria per il soccorso e la protezione civile (solo per le Regioni)	RS	0,00	PR	0,00	R	0,00		EP	0,00	
		CP	0,00	PC	0,00	I	0,00	ECP	0,00	EC	0,00
		CS	0,00	TP	0,00	FPV	0,00		TR	0,00	
Totale Missione 11	Soccorso civile	RS	0,00	PR	0,00	R	0,00		EP	0,00	
		CP	2.850,00	PC	1.381,00	I	1.545,07	ECP	1.304,93	EC	164,07
		CS	2.850,00	TP	1.381,00	FPV	0,00		TR	164,07	

COMUNE DI PESCATE

CONTO DEL BILANCIO ESERCIZIO 2025 - GESTIONE DELLE SPESE

Missione, Programma, Titolo	Denominazione	Residui Passivi al 01/01/2025 (RS)		Pagamenti in c/Residui (PR)		Riaccertamento Residui (R) (1)		Residui Passivi da Esercizi Precedenti (EP=RS-PR+R)			
		Previsioni Definitive di Competenza (CP)		Pagamenti in c/Competenza (PC)		Impegni (I) (2)		Economie di Competenza (ECP=CP-I-FPV)		Residui Passivi da Esercizio di Competenza (EC=I-PC)	
		Previsioni Definitive di Cassa (CS)		Totale Pagamenti (TP=PR+PC)		Fondo Pluriennale Vincolato (FPV) (3)				Totale Residui Passivi da Riportare (TR=EP+EC)	
Missione 12 Diritti sociali, politiche sociali e famiglia											
1201 Programma 01	Interventi per l'infanzia e i minori e per asili nido										
Titolo 1	Spese correnti	RS	15.476,79	PR	10.243,47	R	-5.203,32			EP	30,00
		CP	68.166,00	PC	48.445,43	I	63.190,00	ECP	4.976,00	EC	14.744,57
		CS	83.642,79	TP	58.688,90	FPV	0,00			TR	14.774,57
Titolo 2	Spese in conto capitale	RS	0,00	PR	0,00	R	0,00			EP	0,00
		CP	6.099,00	PC	6.099,00	I	6.099,00	ECP	0,00	EC	0,00
		CS	6.099,00	TP	6.099,00	FPV	0,00			TR	0,00
Totale Programma 01	Interventi per l'infanzia e i minori e per asili nido	RS	15.476,79	PR	10.243,47	R	-5.203,32			EP	30,00
		CP	74.265,00	PC	54.544,43	I	69.289,00	ECP	4.976,00	EC	14.744,57
		CS	89.741,79	TP	64.787,90	FPV	0,00			TR	14.774,57
1202 Programma 02	Interventi per la disabilità										
Totale Programma 02	Interventi per la disabilità	RS	0,00	PR	0,00	R	0,00			EP	0,00
		CP	0,00	PC	0,00	I	0,00	ECP	0,00	EC	0,00
		CS	0,00	TP	0,00	FPV	0,00			TR	0,00
1203 Programma 03	Interventi per gli anziani										
Totale Programma 03	Interventi per gli anziani	RS	0,00	PR	0,00	R	0,00			EP	0,00
		CP	0,00	PC	0,00	I	0,00	ECP	0,00	EC	0,00
		CS	0,00	TP	0,00	FPV	0,00			TR	0,00
1204 Programma 04	Interventi per soggetti a rischio di esclusione sociale										
Titolo 1	Spese correnti	RS	1.109,99	PR	0,00	R	-1.109,99			EP	0,00
		CP	10.888,00	PC	9.589,80	I	9.739,80	ECP	1.148,20	EC	150,00
		CS	11.997,99	TP	9.589,80	FPV	0,00			TR	150,00
Totale Programma 04	Interventi per soggetti a rischio di esclusione sociale	RS	1.109,99	PR	0,00	R	-1.109,99			EP	0,00
		CP	10.888,00	PC	9.589,80	I	9.739,80	ECP	1.148,20	EC	150,00
		CS	11.997,99	TP	9.589,80	FPV	0,00			TR	150,00
1205 Programma 05	Interventi per le famiglie										
Totale Programma 05	Interventi per le famiglie	RS	0,00	PR	0,00	R	0,00			EP	0,00
		CP	0,00	PC	0,00	I	0,00	ECP	0,00	EC	0,00
		CS	0,00	TP	0,00	FPV	0,00			TR	0,00

COMUNE DI PESCATE

CONTO DEL BILANCIO ESERCIZIO 2025 - GESTIONE DELLE SPESE

Missione, Programma, Titolo	Denominazione	Residui Passivi al 01/01/2025 (RS)		Pagamenti in c/Residui (PR)		Riaccertamento Residui (R) (1)		Residui Passivi da Esercizi Precedenti (EP=RS-PR+R)	
		Previsioni Definitive di Competenza (CP)		Pagamenti in c/Competenza (PC)		Impegni (I) (2)		Residui Passivi da Esercizio di Competenza (EC=I-PC)	
		Previsioni Definitive di Cassa (CS)		Totale Pagamenti (TP=PR+PC)		Fondo Pluriennale Vincolato (FPV) (3)		Totale Residui Passivi da Riportare (TR=EP+EC)	
1206 Programma 06	Interventi per il diritto alla casa								
Totale Programma 06	Interventi per il diritto alla casa	RS	0,00	PR	0,00	R	0,00	EP	0,00
		CP	0,00	PC	0,00	I	0,00	ECP	0,00
		CS	0,00	TP	0,00	FPV	0,00	TR	0,00
1207 Programma 07	Programmazione e governo della rete dei servizi sociosanitari e sociali								
Titolo 1	Spese correnti	RS	44.786,64	PR	41.571,02	R	-3.215,62	EP	0,00
		CP	197.637,00	PC	115.849,29	I	164.159,87	ECP	33.477,13
		CS	242.423,64	TP	157.420,31	FPV	0,00	TR	48.310,58
Totale Programma 07	Programmazione e governo della rete dei servizi sociosanitari e sociali	RS	44.786,64	PR	41.571,02	R	-3.215,62	EP	0,00
		CP	197.637,00	PC	115.849,29	I	164.159,87	ECP	33.477,13
		CS	242.423,64	TP	157.420,31	FPV	0,00	TR	48.310,58
1208 Programma 08	Cooperazione e associazionismo								
Totale Programma 08	Cooperazione e associazionismo	RS	0,00	PR	0,00	R	0,00	EP	0,00
		CP	0,00	PC	0,00	I	0,00	ECP	0,00
		CS	0,00	TP	0,00	FPV	0,00	TR	0,00
1209 Programma 09	Servizio necroscopico e cimiteriale								
Titolo 1	Spese correnti	RS	1.632,19	PR	216,99	R	-1.415,20	EP	0,00
		CP	12.004,00	PC	5.064,71	I	5.102,35	ECP	6.901,65
		CS	13.636,19	TP	5.281,70	FPV	0,00	TR	37,64
Titolo 2	Spese in conto capitale	RS	0,00	PR	0,00	R	0,00	EP	0,00
		CP	0,00	PC	0,00	I	0,00	ECP	0,00
		CS	0,00	TP	0,00	FPV	0,00	TR	0,00
Totale Programma 09	Servizio necroscopico e cimiteriale	RS	1.632,19	PR	216,99	R	-1.415,20	EP	0,00
		CP	12.004,00	PC	5.064,71	I	5.102,35	ECP	6.901,65
		CS	13.636,19	TP	5.281,70	FPV	0,00	TR	37,64
1210 Programma 10	Politica regionale unitaria per i diritti sociali e la famiglia (solo per le Regioni)								
Totale Programma 10	Politica regionale unitaria per i diritti sociali e la famiglia (solo per le Regioni)	RS	0,00	PR	0,00	R	0,00	EP	0,00
		CP	0,00	PC	0,00	I	0,00	ECP	0,00
		CS	0,00	TP	0,00	FPV	0,00	TR	0,00

COMUNE DI PESCATO

CONTO DEL BILANCIO ESERCIZIO 2025 - GESTIONE DELLE SPESE

Missione, Programma, Titolo	Denominazione	Residui Passivi al 01/01/2025 (RS)		Pagamenti in c/Residui (PR)		Riaccertamento Residui (R) (1)		Residui Passivi da Esercizi Precedenti (EP=RS-PR+R)	
		Previsioni Definitive di Competenza (CP)		Pagamenti in c/Competenza (PC)		Impegni (I) (2)		Residui Passivi da Esercizio di Competenza (EC=I-PC)	
		Previsioni Definitive di Cassa (CS)		Totale Pagamenti (TP=PR+PC)		Fondo Pluriennale Vincolato (FPV) (3)		Economie di Competenza (ECP=CP-I-FPV)	
Totale Missione 12	Diritti sociali, politiche sociali e famiglia	RS	63.005,61	PR	52.031,48	R	-10.944,13	EP	30,00
		CP	294.794,00	PC	185.048,23	I	248.291,02	ECP	46.502,98
		CS	357.799,61	TP	237.079,71	FPV	0,00	EC	63.242,79
								TR	63.272,79

COMUNE DI PESCATE

CONTO DEL BILANCIO ESERCIZIO 2025 - GESTIONE DELLE SPESE

Missione, Programma, Titolo	Denominazione	Residui Passivi al 01/01/2025 (RS)		Pagamenti in c/Residui (PR)		Riaccertamento Residui (R) (1)		Residui Passivi da Esercizi Precedenti (EP=RS-PR+R)	
		Previsioni Definitive di Competenza (CP)		Pagamenti in c/Competenza (PC)		Impegni (I) (2)		Residui Passivi da Esercizio di Competenza (EC=I-PC)	
		Previsioni Definitive di Cassa (CS)		Totale Pagamenti (TP=PR+PC)		Fondo Pluriennale Vincolato (FPV) (3)		Totale Residui Passivi da Riportare (TR=EP+EC)	
Missione 13 Tutela della salute									
1301 Programma 01	Servizio sanitario regionale - finanziamento ordinario corrente per la garanzia dei LEA								
Totale Programma 01	Servizio sanitario regionale - finanziamento ordinario corrente per la garanzia dei LEA	RS	0,00	PR	0,00	R	0,00	EP	0,00
		CP	0,00	PC	0,00	I	0,00	ECP	0,00
		CS	0,00	TP	0,00	FPV	0,00	TR	0,00
1302 Programma 02	Servizio sanitario regionale - finanziamento aggiuntivo corrente per livelli di assistenza superiori ai LEA								
Totale Programma 02	Servizio sanitario regionale - finanziamento aggiuntivo corrente per livelli di assistenza superiori ai LEA	RS	0,00	PR	0,00	R	0,00	EP	0,00
		CP	0,00	PC	0,00	I	0,00	ECP	0,00
		CS	0,00	TP	0,00	FPV	0,00	TR	0,00
1303 Programma 03	Servizio sanitario regionale - finanziamento aggiuntivo corrente per la copertura dello squilibrio di bilancio corrente								
Totale Programma 03	Servizio sanitario regionale - finanziamento aggiuntivo corrente per la copertura dello squilibrio di bilancio corrente	RS	0,00	PR	0,00	R	0,00	EP	0,00
		CP	0,00	PC	0,00	I	0,00	ECP	0,00
		CS	0,00	TP	0,00	FPV	0,00	TR	0,00
1304 Programma 04	Servizio sanitario regionale - ripiano di disavanzi sanitari relativi ad esercizi pregressi								
Totale Programma 04	Servizio sanitario regionale - ripiano di disavanzi sanitari relativi ad esercizi pregressi	RS	0,00	PR	0,00	R	0,00	EP	0,00
		CP	0,00	PC	0,00	I	0,00	ECP	0,00
		CS	0,00	TP	0,00	FPV	0,00	TR	0,00
1305 Programma 05	Servizio sanitario regionale - investimenti sanitari								
Totale Programma 05	Servizio sanitario regionale - investimenti sanitari	RS	0,00	PR	0,00	R	0,00	EP	0,00
		CP	0,00	PC	0,00	I	0,00	ECP	0,00
		CS	0,00	TP	0,00	FPV	0,00	TR	0,00
1306 Programma 06	Servizio sanitario regionale - restituzione maggiori gettiti SSN								

COMUNE DI PESCATO

CONTO DEL BILANCIO ESERCIZIO 2025 - GESTIONE DELLE SPESE

Missione, Programma, Titolo	Denominazione	Residui Passivi al 01/01/2025 (RS)		Pagamenti in c/Residui (PR)		Riaccertamento Residui (R) (1)		Residui Passivi da Esercizi Precedenti (EP=RS-PR+R)	
		Previsioni Definitive di Competenza (CP)		Pagamenti in c/Competenza (PC)		Impegni (I) (2)		Residui Passivi da Esercizio di Competenza (EC=I-PC)	
		Previsioni Definitive di Cassa (CS)		Totale Pagamenti (TP=PR+PC)		Fondo Pluriennale Vincolato (FPV) (3)		Economie di Competenza (ECP=CP-I-FPV)	
Totale Programma 06	Servizio sanitario regionale - restituzione maggiori gettiti SSN	RS	0,00	PR	0,00	R	0,00	EP	0,00
		CP	0,00	PC	0,00	I	0,00	ECP	0,00
		CS	0,00	TP	0,00	FPV	0,00	TR	0,00
1307 Programma 07	Ulteriori spese in materia sanitaria								
Totale Programma 07	Ulteriori spese in materia sanitaria	RS	0,00	PR	0,00	R	0,00	EP	0,00
		CP	0,00	PC	0,00	I	0,00	ECP	0,00
		CS	0,00	TP	0,00	FPV	0,00	TR	0,00
1308 Programma 08	Politica regionale unitaria per la tutela della salute (solo per le Regioni)								
Totale Programma 08	Politica regionale unitaria per la tutela della salute (solo per le Regioni)	RS	0,00	PR	0,00	R	0,00	EP	0,00
		CP	0,00	PC	0,00	I	0,00	ECP	0,00
		CS	0,00	TP	0,00	FPV	0,00	TR	0,00
Totale Missione 13	Tutela della salute	RS	0,00	PR	0,00	R	0,00	EP	0,00
		CP	0,00	PC	0,00	I	0,00	ECP	0,00
		CS	0,00	TP	0,00	FPV	0,00	TR	0,00

COMUNE DI PESCATO

CONTO DEL BILANCIO ESERCIZIO 2025 - GESTIONE DELLE SPESE

Missione, Programma, Titolo	Denominazione	Residui Passivi al 01/01/2025 (RS)		Pagamenti in c/Residui (PR)		Riaccertamento Residui (R) (1)		Residui Passivi da Esercizi Precedenti (EP=RS-PR+R)			
		Previsioni Definitive di Competenza (CP)		Pagamenti in c/Competenza (PC)		Impegni (I) (2)		Residui Passivi da Esercizio di Competenza (EC=I-PC)			
		Previsioni Definitive di Cassa (CS)		Totale Pagamenti (TP=PR+PC)		Fondo Pluriennale Vincolato (FPV) (3)		Economie di Competenza (ECP=CP-I-FPV)		Totale Residui Passivi da Riportare (TR=EP+EC)	
Missione 14 Sviluppo economico e competitività											
1401 Programma 01	Industria, PMI e Artigianato										
Totale Programma 01	Industria, PMI e Artigianato	RS	0,00	PR	0,00	R	0,00	EP	0,00		
		CP	0,00	PC	0,00	I	0,00	ECP	0,00	EC	0,00
		CS	0,00	TP	0,00	FPV	0,00			TR	0,00
1402 Programma 02	Commercio - reti distributive - tutela dei consumatori										
Totale Programma 02	Commercio - reti distributive - tutela dei consumatori	RS	0,00	PR	0,00	R	0,00	EP	0,00		
		CP	0,00	PC	0,00	I	0,00	ECP	0,00	EC	0,00
		CS	0,00	TP	0,00	FPV	0,00			TR	0,00
1403 Programma 03	Ricerca e innovazione										
Totale Programma 03	Ricerca e innovazione	RS	0,00	PR	0,00	R	0,00	EP	0,00		
		CP	0,00	PC	0,00	I	0,00	ECP	0,00	EC	0,00
		CS	0,00	TP	0,00	FPV	0,00			TR	0,00
1404 Programma 04	Reti e altri servizi di pubblica utilità										
Totale Programma 04	Reti e altri servizi di pubblica utilità	RS	0,00	PR	0,00	R	0,00	EP	0,00		
		CP	0,00	PC	0,00	I	0,00	ECP	0,00	EC	0,00
		CS	0,00	TP	0,00	FPV	0,00			TR	0,00
1405 Programma 05	Politica regionale unitaria per lo sviluppo economico e la competitività' (solo per le Regioni)										
Totale Programma 05	Politica regionale unitaria per lo sviluppo economico e la competitività' (solo per le Regioni)	RS	0,00	PR	0,00	R	0,00	EP	0,00		
		CP	0,00	PC	0,00	I	0,00	ECP	0,00	EC	0,00
		CS	0,00	TP	0,00	FPV	0,00			TR	0,00
Totale Missione 14	Sviluppo economico e competitività	RS	0,00	PR	0,00	R	0,00	EP	0,00		
		CP	0,00	PC	0,00	I	0,00	ECP	0,00	EC	0,00
		CS	0,00	TP	0,00	FPV	0,00			TR	0,00

COMUNE DI PESCATE

CONTO DEL BILANCIO ESERCIZIO 2025 - GESTIONE DELLE SPESE

Missione, Programma, Titolo	Denominazione	Residui Passivi al 01/01/2025 (RS)		Pagamenti in c/Residui (PR)		Riaccertamento Residui (R) (1)		Residui Passivi da Esercizi Precedenti (EP=RS-PR+R)		
		Previsioni Definitive di Competenza (CP)		Pagamenti in c/Competenza (PC)		Impegni (I) (2)		Economie di Competenza (ECP=CP-I-FPV)		
		Previsioni Definitive di Cassa (CS)		Totale Pagamenti (TP=PR+PC)		Fondo Pluriennale Vincolato (FPV) (3)		Totale Residui Passivi da Riportare (TR=EP+EC)		
Missione 15 Politiche per il lavoro e la formazione professionale										
1501	Programma 01	Servizi per lo sviluppo del mercato del lavoro								
Totale	Programma 01	RS	0,00	PR	0,00	R	0,00	EP	0,00	
		CP	0,00	PC	0,00	I	0,00	ECP	0,00	
		CS	0,00	TP	0,00	FPV	0,00	TR	0,00	
1502	Programma 02	Formazione professionale								
Totale	Programma 02	RS	0,00	PR	0,00	R	0,00	EP	0,00	
		CP	0,00	PC	0,00	I	0,00	ECP	0,00	
		CS	0,00	TP	0,00	FPV	0,00	TR	0,00	
1503	Programma 03	Sostegno all'occupazione								
Totale	Programma 03	RS	0,00	PR	0,00	R	0,00	EP	0,00	
		CP	0,00	PC	0,00	I	0,00	ECP	0,00	
		CS	0,00	TP	0,00	FPV	0,00	TR	0,00	
1504	Programma 04	Politica regionale unitaria per il lavoro e la formazione professionale (solo per le Regioni)								
Totale	Programma 04	RS	0,00	PR	0,00	R	0,00	EP	0,00	
		CP	0,00	PC	0,00	I	0,00	ECP	0,00	
		CS	0,00	TP	0,00	FPV	0,00	TR	0,00	
Totale Missione 15	Politiche per il lavoro e la formazione professionale	RS	0,00	PR	0,00	R	0,00	EP	0,00	
		CP	0,00	PC	0,00	I	0,00	ECP	0,00	
		CS	0,00	TP	0,00	FPV	0,00	TR	0,00	

COMUNE DI PESCATE

CONTO DEL BILANCIO ESERCIZIO 2025 - GESTIONE DELLE SPESE

Missione, Programma, Titolo	Denominazione	Residui Passivi al 01/01/2025 (RS)		Pagamenti in c/Residui (PR)		Riaccertamento Residui (R) (1)		Residui Passivi da Esercizi Precedenti (EP=RS-PR+R)	
		Previsioni Definitive di Competenza (CP)		Pagamenti in c/Competenza (PC)		Impegni (I) (2)		Residui Passivi da Esercizio di Competenza (EC=I-PC)	
		Previsioni Definitive di Cassa (CS)		Totale Pagamenti (TP=PR+PC)		Fondo Pluriennale Vincolato (FPV) (3)		Totale Residui Passivi da Riportare (TR=EP+EC)	
Missione 16 Agricoltura, politiche agroalimentari e pesca									
1601	Programma 01	Sviluppo del settore agricolo e del sistema agroalimentare							
Totale	Programma 01	RS	0,00	PR	0,00	R	0,00	EP	0,00
		CP	0,00	PC	0,00	I	0,00	ECP	0,00
		CS	0,00	TP	0,00	FPV	0,00	TR	0,00
1602	Programma 02	Caccia e pesca							
Totale	Programma 02	RS	0,00	PR	0,00	R	0,00	EP	0,00
		CP	0,00	PC	0,00	I	0,00	ECP	0,00
		CS	0,00	TP	0,00	FPV	0,00	TR	0,00
1603	Programma 03	Politica regionale unitaria per l'agricoltura, i sistemi agroalimentari, la caccia e la pesca (solo per le Regioni)							
Totale	Programma 03	RS	0,00	PR	0,00	R	0,00	EP	0,00
		CP	0,00	PC	0,00	I	0,00	ECP	0,00
		CS	0,00	TP	0,00	FPV	0,00	TR	0,00
Totale Missione 16	Agricoltura, politiche agroalimentari e pesca	RS	0,00	PR	0,00	R	0,00	EP	0,00
		CP	0,00	PC	0,00	I	0,00	ECP	0,00
		CS	0,00	TP	0,00	FPV	0,00	TR	0,00

COMUNE DI PESCATE

CONTO DEL BILANCIO ESERCIZIO 2025 - GESTIONE DELLE SPESE

Missione, Programma, Titolo	Denominazione	Residui Passivi al 01/01/2025 (RS)		Pagamenti in c/Residui (PR)		Riaccertamento Residui (R) (1)		Residui Passivi da Esercizi Precedenti (EP=RS-PR+R)	
		Previsioni Definitive di Competenza (CP)		Pagamenti in c/Competenza (PC)		Impegni (I) (2)		Residui Passivi da Esercizio di Competenza (EC=I-PC)	
		Previsioni Definitive di Cassa (CS)		Totale Pagamenti (TP=PR+PC)		Fondo Pluriennale Vincolato (FPV) (3)		Totale Residui Passivi da Riportare (TR=EP+EC)	
Missione 17 Energia e diversificazione delle fonti energetiche									
1701 Programma 01	Fonti energetiche								
Totale	Fonti energetiche	RS	0,00	PR	0,00	R	0,00	EP	0,00
Programma 01		CP	0,00	PC	0,00	I	0,00	ECP	0,00
		CS	0,00	TP	0,00	FPV	0,00	TR	0,00
1702 Programma 02	Politica regionale unitaria per l'energia e la diversificazione delle fonti energetiche (solo per le Regioni)								
Totale	Politica regionale unitaria per l'energia e la diversificazione delle fonti energetiche (solo per le Regioni)	RS	0,00	PR	0,00	R	0,00	EP	0,00
Programma 02		CP	0,00	PC	0,00	I	0,00	ECP	0,00
		CS	0,00	TP	0,00	FPV	0,00	TR	0,00
Totale Missione 17	Energia e diversificazione delle fonti energetiche	RS	0,00	PR	0,00	R	0,00	EP	0,00
		CP	0,00	PC	0,00	I	0,00	ECP	0,00
		CS	0,00	TP	0,00	FPV	0,00	TR	0,00

COMUNE DI PESCATATE

CONTO DEL BILANCIO ESERCIZIO 2025 - GESTIONE DELLE SPESE

Missione, Programma, Titolo	Denominazione	Residui Passivi al 01/01/2025 (RS)		Pagamenti in c/Residui (PR)		Riaccertamento Residui (R) (1)		Residui Passivi da Esercizi Precedenti (EP=RS-PR+R)	
		Previsioni Definitive di Competenza (CP)		Pagamenti in c/Competenza (PC)		Impegni (I) (2)		Residui Passivi da Esercizio di Competenza (EC=I-PC)	
		Previsioni Definitive di Cassa (CS)		Totale Pagamenti (TP=PR+PC)		Fondo Pluriennale Vincolato (FPV) (3)		Totale Residui Passivi da Riportare (TR=EP+EC)	
Missione 18 Relazioni con le altre autonomie territoriali e locali									
1801 Programma 01	Relazioni finanziarie con le altre autonomie territoriali								
Totale Programma 01	Relazioni finanziarie con le altre autonomie territoriali	RS	0,00	PR	0,00	R	0,00	EP	0,00
		CP	0,00	PC	0,00	I	0,00	ECP	0,00
		CS	0,00	TP	0,00	FPV	0,00	EC	0,00
								TR	0,00
1802 Programma 02	Politica regionale unitaria per le relazioni con le altre autonomie locali (solo per le Regioni)								
Totale Programma 02	Politica regionale unitaria per le relazioni con le altre autonomie locali (solo per le Regioni)	RS	0,00	PR	0,00	R	0,00	EP	0,00
		CP	0,00	PC	0,00	I	0,00	ECP	0,00
		CS	0,00	TP	0,00	FPV	0,00	EC	0,00
								TR	0,00
Totale Missione 18	Relazioni con le altre autonomie territoriali e locali	RS	0,00	PR	0,00	R	0,00	EP	0,00
		CP	0,00	PC	0,00	I	0,00	ECP	0,00
		CS	0,00	TP	0,00	FPV	0,00	EC	0,00
								TR	0,00

COMUNE DI PESCATO

CONTO DEL BILANCIO ESERCIZIO 2025 - GESTIONE DELLE SPESE

Missione, Programma, Titolo	Denominazione	Residui Passivi al 01/01/2025 (RS)		Pagamenti in c/Residui (PR)		Riaccertamento Residui (R) (1)		Residui Passivi da Esercizi Precedenti (EP=RS-PR+R)			
		Previsioni Definitive di Competenza (CP)		Pagamenti in c/Competenza (PC)		Impegni (I) (2)		Residui Passivi da Esercizio di Competenza (EC=I-PC)			
		Previsioni Definitive di Cassa (CS)		Totale Pagamenti (TP=PR+PC)		Fondo Pluriennale Vincolato (FPV) (3)		Economie di Competenza (ECP=CP-I-FPV)		Totale Residui Passivi da Riportare (TR=EP+EC)	
Missione 19 Relazioni internazionali											
1901	Programma 01	Relazioni internazionali e Cooperazione allo sviluppo									
Totale	Programma 01	RS	0,00	PR	0,00	R	0,00	ECP	0,00	EP	0,00
		CP	0,00	PC	0,00	I	0,00			EC	0,00
		CS	0,00	TP	0,00	FPV	0,00			TR	0,00
1902	Programma 02	Cooperazione territoriale									
Totale	Programma 02	RS	0,00	PR	0,00	R	0,00	ECP	0,00	EP	0,00
		CP	0,00	PC	0,00	I	0,00			EC	0,00
		CS	0,00	TP	0,00	FPV	0,00			TR	0,00
Totale Missione 19	Relazioni internazionali	RS	0,00	PR	0,00	R	0,00	ECP	0,00	EP	0,00
		CP	0,00	PC	0,00	I	0,00			EC	0,00
		CS	0,00	TP	0,00	FPV	0,00			TR	0,00

COMUNE DI PESCATE

CONTO DEL BILANCIO ESERCIZIO 2025 - GESTIONE DELLE SPESE

Missione, Programma, Titolo	Denominazione	Residui Passivi al 01/01/2025 (RS)		Pagamenti in c/Residui (PR)		Riaccertamento Residui (R) (1)		Residui Passivi da Esercizi Precedenti (EP=RS-PR+R)	
		Previsioni Definitive di Competenza (CP)		Pagamenti in c/Competenza (PC)		Impegni (I) (2)		Residui Passivi da Esercizio di Competenza (EC=I-PC)	
		Previsioni Definitive di Cassa (CS)		Totale Pagamenti (TP=PR+PC)		Fondo Pluriennale Vincolato (FPV) (3)		Totale Residui Passivi da Riportare (TR=EP+EC)	
Missione 20 Fondi e accantonamenti									
2001 Programma 01	Fondo di riserva								
Titolo 1	Spese correnti	RS	0,00	PR	0,00	R	0,00	EP	0,00
		CP	6.932,00	PC	0,00	I	0,00	ECP	6.932,00
		CS	7.200,00	TP	0,00	FPV	0,00	TR	0,00
Totale Programma 01	Fondo di riserva	RS	0,00	PR	0,00	R	0,00	EP	0,00
		CP	6.932,00	PC	0,00	I	0,00	ECP	6.932,00
		CS	7.200,00	TP	0,00	FPV	0,00	TR	0,00
2002 Programma 02	Fondo crediti di dubbia esigibilità								
Titolo 1	Spese correnti	RS	0,00	PR	0,00	R	0,00	EP	0,00
		CP	152.525,00	PC	0,00	I	0,00	ECP	152.525,00
		CS	0,00	TP	0,00	FPV	0,00	TR	0,00
Totale Programma 02	Fondo crediti di dubbia esigibilità	RS	0,00	PR	0,00	R	0,00	EP	0,00
		CP	152.525,00	PC	0,00	I	0,00	ECP	152.525,00
		CS	0,00	TP	0,00	FPV	0,00	TR	0,00
2003 Programma 03	Altri fondi								
Titolo 1	Spese correnti	RS	0,00	PR	0,00	R	0,00	EP	0,00
		CP	24.428,00	PC	0,00	I	0,00	ECP	24.428,00
		CS	4.731,00	TP	0,00	FPV	0,00	TR	0,00
Totale Programma 03	Altri fondi	RS	0,00	PR	0,00	R	0,00	EP	0,00
		CP	24.428,00	PC	0,00	I	0,00	ECP	24.428,00
		CS	4.731,00	TP	0,00	FPV	0,00	TR	0,00
Totale Missione 20	Fondi e accantonamenti	RS	0,00	PR	0,00	R	0,00	EP	0,00
		CP	183.885,00	PC	0,00	I	0,00	ECP	183.885,00
		CS	11.931,00	TP	0,00	FPV	0,00	TR	0,00

COMUNE DI PESCATE

CONTO DEL BILANCIO ESERCIZIO 2025 - GESTIONE DELLE SPESE

Missione, Programma, Titolo	Denominazione	Residui Passivi al 01/01/2025 (RS)		Pagamenti in c/Residui (PR)		Riaccertamento Residui (R) (1)		Residui Passivi da Esercizi Precedenti (EP=RS-PR+R)	
		Previsioni Definitive di Competenza (CP)		Pagamenti in c/Competenza (PC)		Impegni (I) (2)		Residui Passivi da Esercizio di Competenza (EC=I-PC)	
		Previsioni Definitive di Cassa (CS)		Totale Pagamenti (TP=PR+PC)		Fondo Pluriennale Vincolato (FPV) (3)		Totale Residui Passivi da Riportare (TR=EP+EC)	
Missione 50 Debito pubblico									
5001 Programma 01	Quota interessi ammortamento mutui e prestiti obbligazionari								
Titolo 1	Spese correnti	RS 0,00	PR 0,00	R 0,00	CP 6.819,00	I 6.815,86	ECP 3,14	EP 0,00	EC 0,00
		CS 6.819,00	TP 6.815,86	FPV 0,00				TR 0,00	
Totale Programma 01	Quota interessi ammortamento mutui e prestiti obbligazionari	RS 0,00	PR 0,00	R 0,00	CP 6.819,00	I 6.815,86	ECP 3,14	EP 0,00	EC 0,00
		CS 6.819,00	TP 6.815,86	FPV 0,00				TR 0,00	
5002 Programma 02	Quota capitale ammortamento mutui e prestiti obbligazionari								
Titolo 4	Rimborso Prestiti	RS 0,00	PR 0,00	R 0,00	CP 33.339,00	I 33.337,99	ECP 1,01	EP 0,00	EC 0,00
		CS 33.339,00	TP 33.337,99	FPV 0,00				TR 0,00	
Totale Programma 02	Quota capitale ammortamento mutui e prestiti obbligazionari	RS 0,00	PR 0,00	R 0,00	CP 33.339,00	I 33.337,99	ECP 1,01	EP 0,00	EC 0,00
		CS 33.339,00	TP 33.337,99	FPV 0,00				TR 0,00	
Totale Missione 50	Debito pubblico	RS 0,00	PR 0,00	R 0,00	CP 40.158,00	I 40.153,85	ECP 4,15	EP 0,00	EC 0,00
		CS 40.158,00	TP 40.153,85	FPV 0,00				TR 0,00	

COMUNE DI PESCATE

CONTO DEL BILANCIO ESERCIZIO 2025 - GESTIONE DELLE SPESE

Missione, Programma, Titolo	Denominazione	Residui Passivi al 01/01/2025 (RS)		Pagamenti in c/Residui (PR)		Riaccertamento Residui (R) (1)		Residui Passivi da Esercizi Precedenti (EP=RS-PR+R)		
		Previsioni Definitive di Competenza (CP)		Pagamenti in c/Competenza (PC)		Impegni (I) (2)		Residui Passivi da Esercizio di Competenza (EC=I-PC)		
		Previsioni Definitive di Cassa (CS)		Totale Pagamenti (TP=PR+PC)		Fondo Pluriennale Vincolato (FPV) (3)		Totale Residui Passivi da Riportare (TR=EP+EC)		
Missione 60 Anticipazioni finanziarie										
6001	Programma 01	Restituzione anticipazione di tesoreria								
	Totale	RS	0,00	PR	0,00	R	0,00	EP	0,00	
	Programma 01	CP	0,00	PC	0,00	I	0,00	ECP	0,00	
		CS	0,00	TP	0,00	FPV	0,00	TR	0,00	
Totale Missione 60	Anticipazioni finanziarie	RS	0,00	PR	0,00	R	0,00	EP	0,00	
		CP	0,00	PC	0,00	I	0,00	ECP	0,00	
		CS	0,00	TP	0,00	FPV	0,00	TR	0,00	

COMUNE DI PESCATE

CONTO DEL BILANCIO ESERCIZIO 2025 - GESTIONE DELLE SPESE

Missione, Programma, Titolo	Denominazione	Residui Passivi al 01/01/2025 (RS)		Pagamenti in c/Residui (PR)		Riaccertamento Residui (R) (1)		Residui Passivi da Esercizi Precedenti (EP=RS-PR+R)	
		Previsioni Definitive di Competenza (CP)		Pagamenti in c/Competenza (PC)		Impegni (I) (2)		Residui Passivi da Esercizio di Competenza (EC=I-PC)	
		Previsioni Definitive di Cassa (CS)		Totale Pagamenti (TP=PR+PC)		Fondo Pluriennale Vincolato (FPV) (3)		Totale Residui Passivi da Riportare (TR=EP+EC)	
Missione 99 Servizi per conto terzi									
9901 Programma 01	Servizi per conto terzi - Partite di giro								
Titolo 7	Uscite per conto terzi e partite di giro	RS	71.640,50	PR	43.630,63	R	0,00	EP	28.009,87
		CP	812.700,00	PC	263.356,61	I	289.003,52	ECP	523.696,48
		CS	884.340,50	TP	306.987,24	FPV	0,00	TR	53.656,78
Totale Programma 01	Servizi per conto terzi - Partite di giro	RS	71.640,50	PR	43.630,63	R	0,00	EP	28.009,87
		CP	812.700,00	PC	263.356,61	I	289.003,52	ECP	523.696,48
		CS	884.340,50	TP	306.987,24	FPV	0,00	TR	53.656,78
9902 Programma 02	Anticipazioni per il finanziamento del sistema sanitario nazionale								
Totale Programma 02	Anticipazioni per il finanziamento del sistema sanitario nazionale	RS	0,00	PR	0,00	R	0,00	EP	0,00
		CP	0,00	PC	0,00	I	0,00	ECP	0,00
		CS	0,00	TP	0,00	FPV	0,00	TR	0,00
Totale Missione 99	Servizi per conto terzi	RS	71.640,50	PR	43.630,63	R	0,00	EP	28.009,87
		CP	812.700,00	PC	263.356,61	I	289.003,52	ECP	523.696,48
		CS	884.340,50	TP	306.987,24	FPV	0,00	TR	53.656,78
Totale Missioni		RS	548.486,04	PR	422.946,69	R	-47.362,50	EP	78.176,85
		CP	5.492.123,16	PC	2.739.812,64	I	3.237.947,57	ECP	1.564.013,24
		CS	5.147.895,25	TP	3.162.759,33	FPV	690.162,35	TR	576.311,78
Totale Generale delle Spese		RS	548.486,04	PR	422.946,69	R	-47.362,50	EP	78.176,85
		CP	5.492.123,16	PC	2.739.812,64	I	3.237.947,57	ECP	1.564.013,24
		CS	5.147.895,25	TP	3.162.759,33	FPV	690.162,35	TR	576.311,78

1) Indicare l'ammontare complessivo derivante dal riaccertamento dei residui (l'importo dei debiti definitivamente cancellati dalle scritture).

Non riguarda il riaccertamento di impegni di competenza dell'esercizio cui si riferisce il rendiconto. In sede di riaccertamento dei residui non può essere effettuata una rettifica in aumento dei residui passivi se non nei casi espressamente consentiti (Principio contabile applicato della contabilità finanziaria 9.1 di cui all'Allegato n.4-2). Le rettifiche in aumento sono indicate con il segno "+", le rettifiche in riduzione sono indicate con il segno "-".

2) Indicare gli impegni imputati contabilmente all'esercizio cui il rendiconto si riferisce al netto dei debiti che, in occasione del riaccertamento ordinario dei residui effettuato ai sensi dell'articolo 3, comma 4, risultassero non esigibili e reimputati agli esercizi in cui le obbligazioni risultano esigibili.

3) Indicare l'importo corrispondente agli impegni imputati agli esercizi successivi finanziati con il fondo pluriennale vincolato.

COMUNE DI PESCATE

CONTO DEL BILANCIO ESERCIZIO 2025 - RIEPILOGO GENERALE DELLE SPESE

Titolo	Denominazione	Residui Passivi al 01/01/2025 (RS)		Pagamenti in c/Residui (PR)		Riaccertamento Residui (R)		Residui Passivi da Esercizi Precedenti (EP=RS-PR+R)			
		Previsioni Definitive di Competenza (CP)		Pagamenti in c/Competenza (PC)		Impegni (I)		Residui Passivi da Esercizio di Competenza (EC=I-PC)			
		Previsioni Definitive di Cassa (CS)		Totale Pagamenti (TP=PR+PC)		Fondo Pluriennale Vincolato (FPV)		Economie di Competenza (ECP=CP-I-FPV)		Totale Residui Passivi da Riportare (TR=EP+EC)	
Titolo1	Spese correnti	RS	313.008,41	PR	251.791,92	R	-42.309,97	ECP	380.576,83	EP	18.906,52
		CP	2.242.574,34	PC	1.429.338,91	I	1.777.369,93			EC	348.031,02
		CS	2.270.941,17	TP	1.681.130,83	FPV	84.627,58			TR	366.937,54
Titolo2	Spese in conto capitale	RS	163.837,13	PR	127.524,14	R	-5.052,53	ECP	659.737,91	EP	31.260,46
		CP	1.985.027,82	PC	595.298,14	I	719.755,14			EC	124.457,00
		CS	1.540.792,58	TP	722.822,28	FPV	605.534,77			TR	155.717,46
Titolo3	Spese per incremento attività finanziarie	RS	0,00	PR	0,00	R	0,00	ECP	1,01	EP	0,00
		CP	418.482,00	PC	418.480,99	I	418.480,99			EC	0,00
		CS	418.482,00	TP	418.480,99	FPV	0,00			TR	0,00
Titolo4	Rimborso Prestiti	RS	0,00	PR	0,00	R	0,00	ECP	1,01	EP	0,00
		CP	33.339,00	PC	33.337,99	I	33.337,99			EC	0,00
		CS	33.339,00	TP	33.337,99	FPV	0,00			TR	0,00
Titolo5	Chiusura Anticipazioni ricevute da istituto tesoriere/cassiere	RS	0,00	PR	0,00	R	0,00	ECP	0,00	EP	0,00
		CP	0,00	PC	0,00	I	0,00			EC	0,00
		CS	0,00	TP	0,00	FPV	0,00			TR	0,00
Titolo7	Uscite per conto terzi e partite di giro	RS	71.640,50	PR	43.630,63	R	0,00	ECP	523.696,48	EP	28.009,87
		CP	812.700,00	PC	263.356,61	I	289.003,52			EC	25.646,91
		CS	884.340,50	TP	306.987,24	FPV	0,00			TR	53.656,78
Totale Titoli		RS	548.486,04	PR	422.946,69	R	-47.362,50	ECP	1.564.013,24	EP	78.176,85
		CP	5.492.123,16	PC	2.739.812,64	I	3.237.947,57			EC	498.134,93
		CS	5.147.895,25	TP	3.162.759,33	FPV	690.162,35			TR	576.311,78
Totale Generale delle Spese		RS	548.486,04	PR	422.946,69	R	-47.362,50	ECP	1.564.013,24	EP	78.176,85
		CP	5.492.123,16	PC	2.739.812,64	I	3.237.947,57			EC	498.134,93
		CS	5.147.895,25	TP	3.162.759,33	FPV	690.162,35			TR	576.311,78

COMUNE DI PESCATE

CONTO DEL BILANCIO ESERCIZIO 2025

RIEPILOGO SPESE PER TITOLI E MACROAGGREGATI - IMPEGNI

Titoli e Macroaggregati di Spesa		Totale	di cui spese non ricorrenti
Titolo 1 - Spese correnti			
101	Redditi da lavoro dipendente	399.133,79	0,00
102	Imposte e tasse a carico dell'ente	34.209,16	0,00
103	Acquisto di beni e servizi	942.025,44	0,00
104	Trasferimenti correnti	343.623,87	0,00
107	Interessi passivi	6.815,86	0,00
108	Altre spese per redditi da capitale	0,00	0,00
109	Rimborsi e poste correttive delle entrate	3.990,06	0,00
110	Altre spese correnti	47.571,75	0,00
100	Totale Titolo 1	1.777.369,93	0,00
Titolo 2 - Spese in conto capitale			
201	Tributi in conto capitale a carico dell'ente	0,00	0,00
202	Investimenti fissi lordi e acquisto di terreni	719.755,14	0,00
203	Contributi agli investimenti	0,00	0,00
204	Altri trasferimenti in conto capitale	0,00	0,00
205	Altre spese in conto capitale	0,00	0,00
200	Totale Titolo 2	719.755,14	0,00
Titolo 3 - Spese per incremento attività finanziarie			
301	Acquisizioni di attività finanziarie	0,00	0,00
302	Concessione crediti di breve termine	0,00	0,00
303	Concessione crediti di medio-lungo termine	0,00	0,00
304	Altre spese per incremento di attività finanziarie	418.480,99	0,00
300	Totale Titolo 3	418.480,99	0,00
Titolo 4 - Rimborso Prestiti			
401	Rimborso di titoli obbligazionari	0,00	0,00
402	Rimborso prestiti a breve termine	0,00	0,00
403	Rimborso mutui e altri finanziamenti a medio lungo termine	33.337,99	0,00
404	Rimborso di altre forme di indebitamento	0,00	0,00
405	Fondi per rimborso prestiti (1)	0,00	0,00
400	Totale Titolo 4	33.337,99	0,00
Titolo 5 - Chiusura Anticipazioni ricevute da istituto tesoriere/cassie re			
501	Chiusura Anticipazioni ricevute da istituto tesoriere/cassie re	0,00	0,00
500	Totale Titolo 5	0,00	0,00
Titolo 7 - Uscite per conto terzi e partite di giro			
701	Uscite per partite di giro	269.414,53	0,00
702	Uscite per conto terzi	19.588,99	0,00
700	Totale Titolo 7	289.003,52	0,00
Totale		3.237.947,57	0,00

1) Gli stanziamenti di spesa riguardanti il macroaggregato "Fondi per rimborso prestiti" non possono essere impegnati e pagati.

COMUNE DI PESCATE

CONTO DEL BILANCIO ESERCIZIO 2025 - RIEPILOGO GENERALE DELLE SPESE PER MISSIONE

Missione, Programma, Titolo	Denominazione	Residui Passivi al 01/01/2025 (RS)		Pagamenti in c/Residui (PR)		Riaccertamento Residui (R)		Residui Passivi da Esercizi Precedenti (EP=RS-PR+R)			
		Previsioni Definitive di Competenza (CP)		Pagamenti in c/Competenza (PC)		Impegni (I)		Economie di Competenza (ECP=CP-I-FPV)		Residui Passivi da Esercizio di Competenza (EC=I-PC)	
		Previsioni Definitive di Cassa (CS)		Totale Pagamenti (TP=PR+PC)		Fondo Pluriennale Vincolato (FPV)				Totale Residui Passivi da Riportare (TR=EP+EC)	
Missione 1	Servizi istituzionali, generali e di gestione	RS	164.523,45	PR	138.462,98	R	-11.831,99	ECP	157.631,99	EP	14.228,48
		CP	966.299,56	PC	590.179,68	I	725.884,94		EC	135.705,26	
		CS	1.017.442,78	TP	728.642,66	FPV	82.782,63		TR	149.933,74	
Missione 2	Giustizia	RS	0,00	PR	0,00	R	0,00	ECP	0,00	EP	0,00
		CP	0,00	PC	0,00	I	0,00		EC	0,00	
		CS	0,00	TP	0,00	FPV	0,00		TR	0,00	
Missione 3	Ordine pubblico e sicurezza	RS	7.256,08	PR	7.256,08	R	0,00	ECP	13.620,28	EP	0,00
		CP	153.393,75	PC	93.554,75	I	138.119,72		EC	44.564,97	
		CS	158.996,08	TP	100.810,83	FPV	1.653,75		TR	44.564,97	
Missione 4	Istruzione e diritto allo studio	RS	65.814,54	PR	62.675,18	R	-1.109,28	ECP	363.872,84	EP	2.030,08
		CP	1.526.580,44	PC	662.609,78	I	717.386,35		EC	54.776,57	
		CS	1.147.073,73	TP	725.284,96	FPV	445.321,25		TR	56.806,65	
Missione 5	Tutela e valorizzazione dei beni e delle attività culturali	RS	6.591,19	PR	1.954,44	R	-92,25	ECP	4.415,08	EP	4.544,50
		CP	25.359,00	PC	14.147,89	I	20.943,92		EC	6.796,03	
		CS	31.950,19	TP	16.102,33	FPV	0,00		TR	11.340,53	
Missione 6	Politiche giovanili, sport e tempo libero	RS	5.074,37	PR	5.074,37	R	0,00	ECP	759,34	EP	0,00
		CP	52.793,43	PC	36.493,74	I	52.034,09		EC	15.540,35	
		CS	57.867,80	TP	41.568,11	FPV	0,00		TR	15.540,35	
Missione 7	Turismo	RS	2.457,08	PR	2.457,08	R	0,00	ECP	119,92	EP	0,00
		CP	2.577,00	PC	0,00	I	2.457,08		EC	2.457,08	
		CS	5.034,08	TP	2.457,08	FPV	0,00		TR	2.457,08	
Missione 8	Assetto del territorio ed edilizia abitativa	RS	0,00	PR	0,00	R	0,00	ECP	0,00	EP	0,00
		CP	24.995,36	PC	0,00	I	0,00		EC	0,00	
		CS	0,00	TP	0,00	FPV	24.995,36		TR	0,00	
Missione 9	Sviluppo sostenibile e tutela del territorio e dell'ambiente	RS	45.310,88	PR	6.146,14	R	-9.830,82	ECP	4.885,28	EP	29.333,92
		CP	490.343,60	PC	456.777,20	I	485.267,12		EC	28.489,92	
		CS	535.463,28	TP	462.923,34	FPV	191,20		TR	57.823,84	
Missione 10	Trasporti e diritto alla mobilità	RS	116.812,34	PR	103.258,31	R	-13.554,03	ECP	263.314,97	EP	0,00
		CP	915.394,02	PC	396.109,91	I	516.860,89		EC	120.750,98	
		CS	896.988,20	TP	499.368,22	FPV	135.218,16		TR	120.750,98	
Missione 11	Soccorso civile	RS	0,00	PR	0,00	R	0,00	ECP	1.304,93	EP	0,00
		CP	2.850,00	PC	1.381,00	I	1.545,07		EC	164,07	
		CS	2.850,00	TP	1.381,00	FPV	0,00		TR	164,07	

COMUNE DI PESCATE

CONTO DEL BILANCIO ESERCIZIO 2025 - RIEPILOGO GENERALE DELLE SPESE PER MISSIONE

Missione, Programma, Titolo	Denominazione	Residui Passivi al 01/01/2025 (RS)		Pagamenti in c/Residui (PR)		Riaccertamento Residui (R)		Residui Passivi da Esercizi Precedenti (EP=RS-PR+R)			
		Previsioni Definitive di Competenza (CP)		Pagamenti in c/Competenza (PC)		Impegni (I)		Residui Passivi da Esercizio di Competenza (EC=I-PC)			
		Previsioni Definitive di Cassa (CS)		Totale Pagamenti (TP=PR+PC)		Fondo Pluriennale Vincolato (FPV)		Economie di Competenza (ECP=CP-I-FPV)		Totale Residui Passivi da Riportare (TR=EP+EC)	
Missione 12	Diritti sociali, politiche sociali e famiglia	RS	63.005,61	PR	52.031,48	R	-10.944,13		EP	30,00	
		CP	294.794,00	PC	185.048,23	I	248.291,02	ECP	46.502,98	EC	63.242,79
		CS	357.799,61	TP	237.079,71	FPV	0,00		TR	63.272,79	
Missione 13	Tutela della salute	RS	0,00	PR	0,00	R	0,00		EP	0,00	
		CP	0,00	PC	0,00	I	0,00	ECP	0,00	EC	0,00
		CS	0,00	TP	0,00	FPV	0,00		TR	0,00	
Missione 14	Sviluppo economico e competitività	RS	0,00	PR	0,00	R	0,00		EP	0,00	
		CP	0,00	PC	0,00	I	0,00	ECP	0,00	EC	0,00
		CS	0,00	TP	0,00	FPV	0,00		TR	0,00	
Missione 15	Politiche per il lavoro e la formazione professionale	RS	0,00	PR	0,00	R	0,00		EP	0,00	
		CP	0,00	PC	0,00	I	0,00	ECP	0,00	EC	0,00
		CS	0,00	TP	0,00	FPV	0,00		TR	0,00	
Missione 16	Agricoltura, politiche agroalimentari e pesca	RS	0,00	PR	0,00	R	0,00		EP	0,00	
		CP	0,00	PC	0,00	I	0,00	ECP	0,00	EC	0,00
		CS	0,00	TP	0,00	FPV	0,00		TR	0,00	
Missione 17	Energia e diversificazione delle fonti energetiche	RS	0,00	PR	0,00	R	0,00		EP	0,00	
		CP	0,00	PC	0,00	I	0,00	ECP	0,00	EC	0,00
		CS	0,00	TP	0,00	FPV	0,00		TR	0,00	
Missione 18	Relazioni con le altre autonomie territoriali e locali	RS	0,00	PR	0,00	R	0,00		EP	0,00	
		CP	0,00	PC	0,00	I	0,00	ECP	0,00	EC	0,00
		CS	0,00	TP	0,00	FPV	0,00		TR	0,00	
Missione 19	Relazioni internazionali	RS	0,00	PR	0,00	R	0,00		EP	0,00	
		CP	0,00	PC	0,00	I	0,00	ECP	0,00	EC	0,00
		CS	0,00	TP	0,00	FPV	0,00		TR	0,00	
Missione 20	Fondi e accantonamenti	RS	0,00	PR	0,00	R	0,00		EP	0,00	
		CP	183.885,00	PC	0,00	I	0,00	ECP	183.885,00	EC	0,00
		CS	11.931,00	TP	0,00	FPV	0,00		TR	0,00	
Missione 50	Debito pubblico	RS	0,00	PR	0,00	R	0,00		EP	0,00	
		CP	40.158,00	PC	40.153,85	I	40.153,85	ECP	4,15	EC	0,00
		CS	40.158,00	TP	40.153,85	FPV	0,00		TR	0,00	
Missione 60	Anticipazioni finanziarie	RS	0,00	PR	0,00	R	0,00		EP	0,00	
		CP	0,00	PC	0,00	I	0,00	ECP	0,00	EC	0,00
		CS	0,00	TP	0,00	FPV	0,00		TR	0,00	

COMUNE DI PESCATATE

CONTO DEL BILANCIO ESERCIZIO 2025 - RIEPILOGO GENERALE DELLE SPESE PER MISSIONE

Missione, Programma, Titolo	Denominazione	Residui Passivi al 01/01/2025 (RS)		Pagamenti in c/Residui (PR)		Riaccertamento Residui (R)		Residui Passivi da Esercizi Precedenti (EP=RS-PR+R)	
		Previsioni Definitive di Competenza (CP)		Pagamenti in c/Competenza (PC)		Impegni (I)		Residui Passivi da Esercizio di Competenza (EC=I-PC)	
		Previsioni Definitive di Cassa (CS)		Totale Pagamenti (TP=PR+PC)		Fondo Pluriennale Vincolato (FPV)		Economie di Competenza (ECP=CP-I-FPV)	
Missione 99	Servizi per conto terzi	RS	71.640,50	PR	43.630,63	R	0,00	EP	28.009,87
		CP	812.700,00	PC	263.356,61	I	289.003,52	ECP	523.696,48
		CS	884.340,50	TP	306.987,24	FPV	0,00	TR	53.656,78
Totale Titoli		RS	548.486,04	PR	422.946,69	R	-47.362,50	EP	78.176,85
		CP	5.492.123,16	PC	2.739.812,64	I	3.237.947,57	ECP	1.564.013,24
		CS	5.147.895,25	TP	3.162.759,33	FPV	690.162,35	TR	576.311,78
Totale Generale delle Spese		RS	548.486,04	PR	422.946,69	R	-47.362,50	EP	78.176,85
		CP	5.492.123,16	PC	2.739.812,64	I	3.237.947,57	ECP	1.564.013,24
		CS	5.147.895,25	TP	3.162.759,33	FPV	690.162,35	TR	576.311,78

COMUNE DI PESCATATE
CONTO DEL BILANCIO ESERCIZIO 2025
FUNZIONI DELEGATE DALLE REGIONI

Missione, Programma, Titolo (***)	Denominazione	Residui Passivi al 01/01/2025 (RS)	Pagamenti in c/Residui (PR)	Riaccertamento Residui (R) (1)		Residui Passivi da Esercizi Precedenti (EP=RS-PR+R)
		Previsioni Definitive di Competenza (CP)	Pagamenti in c/Competenza (PC)	Impegni (I) (2)	Economie di Competenza (ECP=CP-I-FPV)	Residui Passivi da Esercizio di Competenza (EC=I-PC)
		Previsioni Definitive di Cassa (CS)	Totale Pagamenti (TP=PR+PC)	Fondo Pluriennale Vincolato (FPV) (3)		Totale Residui Passivi da Riportare (TR=EP+EC)
Totale Missioni						

* Indicare solo le missioni e i programmi che presentano spese per funzioni delegate dalla Regione

1) Indicare l'ammontare complessivo derivante dal riaccertamento dei residui (l'importo dei debiti definitivamente cancellati dalle scritture).

Non riguarda il riaccertamento di impegni di competenza dell'esercizio cui si riferisce il rendiconto. In sede di riaccertamento dei residui non può essere effettuata una rettifica in aumento dei residui passivi se non nei casi espressamente consentiti (Principio contabile applicato della contabilità finanziaria 9.1 di cui all'Allegato n.4-2). Le rettifiche in aumento sono indicate con il segno "+", le rettifiche in riduzione sono indicate con il segno "-".

2) Indicare gli impegni imputati contabilmente all'esercizio cui il rendiconto si riferisce al netto dei debiti che, in occasione del riaccertamento ordinario dei residui effettuato ai sensi dell'articolo 3, comma 4, risultassero non esigibili e reimputati agli esercizi in cui le obbligazioni risultano esigibili.

3) Indicare l'importo corrispondente agli impegni imputati agli esercizi successivi finanziati con il fondo pluriennale vincolato.

COMUNE DI PESCATE

CONTO DEL BILANCIO ESERCIZIO 2025

UTILIZZO DI CONTRIBUTI E TRASFERIMENTI DA PARTE DI ORGANISMI COMUNITARI E INTERNAZIONALI

Missione, Programma, Titolo (***)	Denominazione	Residui Passivi al 01/01/2025 (RS)		Pagamenti in c/Residui (PR)		Riaccertamento Residui (R) (1)		Residui Passivi da Esercizi Precedenti (EP=RS-PR+R)			
		Previsioni Definitive di Competenza (CP)		Pagamenti in c/Competenza (PC)		Impegni (I) (2)		Economie di Competenza (ECP=CP-I-FPV)		Residui Passivi da Esercizio di Competenza (EC=I-PC)	
		Previsioni Definitive di Cassa (CS)		Totale Pagamenti (TP=PR+PC)		Fondo Pluriennale Vincolato (FPV) (3)		Totale Residui Passivi da Riportare (TR=EP+EC)			
Missione 01 Servizi istituzionali, generali e di gestione											
0101 Programma 01	Organi istituzionali										
Titolo 2	Spese in conto capitale	RS	15.079,20	PR	15.079,20	R	0,00	EP	0,00		
		CP	47.811,80	PC	47.811,80	I	47.811,80	ECP	0,00		
		CS	62.891,00	TP	62.891,00	FPV	0,00	TR	0,00		
Totale Programma 01	Organi istituzionali	RS	15.079,20	PR	15.079,20	R	0,00	EP	0,00		
		CP	47.811,80	PC	47.811,80	I	47.811,80	ECP	0,00		
		CS	62.891,00	TP	62.891,00	FPV	0,00	TR	0,00		
0102 Programma 02	Segreteria generale										
Titolo 1	Spese correnti	RS	0,00	PR	0,00	R	0,00	EP	0,00		
		CP	35.146,00	PC	0,00	I	0,00	ECP	35.146,00		
		CS	10.136,00	TP	0,00	FPV	0,00	TR	0,00		
Totale Programma 02	Segreteria generale	RS	0,00	PR	0,00	R	0,00	EP	0,00		
		CP	35.146,00	PC	0,00	I	0,00	ECP	35.146,00		
		CS	10.136,00	TP	0,00	FPV	0,00	TR	0,00		
0106 Programma 06	Ufficio tecnico										
Titolo 2	Spese in conto capitale	RS	0,00	PR	0,00	R	0,00	EP	0,00		
		CP	4.327,00	PC	0,00	I	0,00	ECP	4.327,00		
		CS	1.789,40	TP	0,00	FPV	0,00	TR	0,00		
Totale Programma 06	Ufficio tecnico	RS	0,00	PR	0,00	R	0,00	EP	0,00		
		CP	4.327,00	PC	0,00	I	0,00	ECP	4.327,00		
		CS	1.789,40	TP	0,00	FPV	0,00	TR	0,00		
0107 Programma 07	Elezioni e consultazioni popolari - Anagrafe e stato civile										
Titolo 1	Spese correnti	RS	0,00	PR	0,00	R	0,00	EP	0,00		
		CP	3.929,00	PC	0,00	I	0,00	ECP	3.929,00		
		CS	879,00	TP	0,00	FPV	0,00	TR	0,00		
Totale Programma 07	Elezioni e consultazioni popolari - Anagrafe e stato civile	RS	0,00	PR	0,00	R	0,00	EP	0,00		
		CP	3.929,00	PC	0,00	I	0,00	ECP	3.929,00		
		CS	879,00	TP	0,00	FPV	0,00	TR	0,00		

COMUNE DI PESCATE

CONTO DEL BILANCIO ESERCIZIO 2025

UTILIZZO DI CONTRIBUTI E TRASFERIMENTI DA PARTE DI ORGANISMI COMUNITARI E INTERNAZIONALI

Missione, Programma, Titolo (***)	Denominazione	Residui Passivi al 01/01/2025 (RS)		Pagamenti in c/Residui (PR)		Riaccertamento Residui (R) (1)		Residui Passivi da Esercizi Precedenti (EP=RS-PR+R)			
		Previsioni Definitive di Competenza (CP)		Pagamenti in c/Competenza (PC)		Impegni (I) (2)		Economie di Competenza (ECP=CP-I-FPV)		Residui Passivi da Esercizio di Competenza (EC=I-PC)	
		Previsioni Definitive di Cassa (CS)		Totale Pagamenti (TP=PR+PC)		Fondo Pluriennale Vincolato (FPV) (3)		Totale Residui Passivi da Riportare (TR=EP+EC)			
Totale Missione 01	Servizi istituzionali, generali e di gestione	RS	15.079,20	PR	15.079,20	R	0,00	EP	0,00		
		CP	91.213,80	PC	47.811,80	I	47.811,80	ECP	43.402,00	EC	0,00
		CS	75.695,40	TP	62.891,00	FPV	0,00	TR	0,00		

COMUNE DI PESCATE

CONTO DEL BILANCIO ESERCIZIO 2025

UTILIZZO DI CONTRIBUTI E TRASFERIMENTI DA PARTE DI ORGANISMI COMUNITARI E INTERNAZIONALI

Missione, Programma, Titolo (***)	Denominazione	Residui Passivi al 01/01/2025 (RS)		Pagamenti in c/Residui (PR)		Riaccertamento Residui (R) (1)		Residui Passivi da Esercizi Precedenti (EP=RS-PR+R)			
		Previsioni Definitive di Competenza (CP)		Pagamenti in c/Competenza (PC)		Impegni (I) (2)		Economie di Competenza (ECP=CP-I-FPV)		Residui Passivi da Esercizio di Competenza (EC=I-PC)	
		Previsioni Definitive di Cassa (CS)		Totale Pagamenti (TP=PR+PC)		Fondo Pluriennale Vincolato (FPV) (3)		Totale Residui Passivi da Riportare (TR=EP+EC)			
Missione 04 Istruzione e diritto allo studio											
0402 Programma 02	Altri ordini di istruzione non universitaria										
Titolo 2	Spese in conto capitale	RS	20.280,62	PR	20.280,61	R	-0,01		EP	0,00	
		CP	56.608,72	PC	6.189,89	I	10.630,69	ECP	42.833,92	EC	4.440,80
		CS	73.745,23	TP	26.470,50	FPV	3.144,11		TR	4.440,80	
Totale Programma 02	Altri ordini di istruzione non universitaria	RS	20.280,62	PR	20.280,61	R	-0,01		EP	0,00	
		CP	56.608,72	PC	6.189,89	I	10.630,69	ECP	42.833,92	EC	4.440,80
		CS	73.745,23	TP	26.470,50	FPV	3.144,11		TR	4.440,80	
Totale Missione 04	Istruzione e diritto allo studio	RS	20.280,62	PR	20.280,61	R	-0,01		EP	0,00	
		CP	56.608,72	PC	6.189,89	I	10.630,69	ECP	42.833,92	EC	4.440,80
		CS	73.745,23	TP	26.470,50	FPV	3.144,11		TR	4.440,80	

COMUNE DI PESCATE

CONTO DEL BILANCIO ESERCIZIO 2025

UTILIZZO DI CONTRIBUTI E TRASFERIMENTI DA PARTE DI ORGANISMI COMUNITARI E INTERNAZIONALI

Missione, Programma, Titolo (***)	Denominazione	Residui Passivi al 01/01/2025 (RS)		Pagamenti in c/Residui (PR)		Riaccertamento Residui (R) (1)		Residui Passivi da Esercizi Precedenti (EP=RS-PR+R)			
		Previsioni Definitive di Competenza (CP)		Pagamenti in c/Competenza (PC)		Impegni (I) (2)		Economie di Competenza (ECP=CP-I-FPV)		Residui Passivi da Esercizio di Competenza (EC=I-PC)	
		Previsioni Definitive di Cassa (CS)		Totale Pagamenti (TP=PR+PC)		Fondo Pluriennale Vincolato (FPV) (3)		Totale Residui Passivi da Riportare (TR=EP+EC)			
Missione 06 Politiche giovanili, sport e tempo libero											
0601 Programma 01	Sport e tempo libero										
Titolo 2	Spese in conto capitale	RS	0,00	PR	0,00	R	0,00	EP	0,00		
		CP	9.898,43	PC	0,00	I	9.898,43	ECP	0,00		
		CS	9.898,43	TP	0,00	FPV	0,00	TR	9.898,43		
Totale Programma 01	Sport e tempo libero	RS	0,00	PR	0,00	R	0,00	EP	0,00		
		CP	9.898,43	PC	0,00	I	9.898,43	ECP	0,00		
		CS	9.898,43	TP	0,00	FPV	0,00	TR	9.898,43		
Totale Missione 06	Politiche giovanili, sport e tempo libero	RS	0,00	PR	0,00	R	0,00	EP	0,00		
		CP	9.898,43	PC	0,00	I	9.898,43	ECP	0,00		
		CS	9.898,43	TP	0,00	FPV	0,00	TR	9.898,43		

COMUNE DI PESCATE

CONTO DEL BILANCIO ESERCIZIO 2025

UTILIZZO DI CONTRIBUTI E TRASFERIMENTI DA PARTE DI ORGANISMI COMUNITARI E INTERNAZIONALI

Missione, Programma, Titolo (***)	Denominazione	Residui Passivi al 01/01/2025 (RS)		Pagamenti in c/Residui (PR)		Riaccertamento Residui (R) (1)		Residui Passivi da Esercizi Precedenti (EP=RS-PR+R)	
		Previsioni Definitive di Competenza (CP)		Pagamenti in c/Competenza (PC)		Impegni (I) (2)		Economie di Competenza (ECP=CP-I-FPV)	
		Previsioni Definitive di Cassa (CS)		Totale Pagamenti (TP=PR+PC)		Fondo Pluriennale Vincolato (FPV) (3)		Totale Residui Passivi da Riportare (TR=EP+EC)	
Missione 09 Sviluppo sostenibile e tutela del territorio e dell'ambiente									
0903 Programma 03	Rifiuti								
Titolo 2	Spese in conto capitale	RS	22.399,60	PR	0,00	R	0,00	EP	22.399,60
		CP	201.596,40	PC	195.879,93	I	201.596,40	ECP	0,00
		CS	223.996,00	TP	195.879,93	FPV	0,00	TR	28.116,07
Totale Programma 03	Rifiuti	RS	22.399,60	PR	0,00	R	0,00	EP	22.399,60
		CP	201.596,40	PC	195.879,93	I	201.596,40	ECP	0,00
		CS	223.996,00	TP	195.879,93	FPV	0,00	TR	28.116,07
Totale Missione 09	Sviluppo sostenibile e tutela del territorio e dell'ambiente	RS	22.399,60	PR	0,00	R	0,00	EP	22.399,60
		CP	201.596,40	PC	195.879,93	I	201.596,40	ECP	0,00
		CS	223.996,00	TP	195.879,93	FPV	0,00	TR	28.116,07
Totale Missioni		RS	57.759,42	PR	35.359,81	R	-0,01	EP	22.399,60
		CP	359.317,35	PC	249.881,62	I	269.937,32	ECP	86.235,92
		CS	383.335,06	TP	285.241,43	FPV	3.144,11	TR	42.455,30

* Indicare solo le missioni e i programmi finanziati da contributi e trasferimenti da organismi comunitari e internazionali

1) Indicare l'ammontare complessivo derivante dal riaccertamento dei residui (l'importo dei debiti definitivamente cancellati dalle scritture).

Non riguarda il riaccertamento di impegni di competenza dell'esercizio cui si riferisce il rendiconto. In sede di riaccertamento dei residui non può essere effettuata una rettifica in aumento dei residui passivi se non nei casi espressamente consentiti (Principio contabile applicato della contabilità finanziaria 9.1 di cui all'Allegato n.4-2). Le rettifiche in aumento sono indicate con il segno "+", le rettifiche in riduzione sono indicate con il segno "-".

2) Indicare gli impegni imputati contabilmente all'esercizio cui il rendiconto si riferisce al netto dei debiti che, in occasione del riaccertamento ordinario dei residui effettuato ai sensi dell'articolo 3, comma 4, risultassero non esigibili e reimputati agli esercizi in cui le obbligazioni risultano esigibili.

3) Indicare l'importo corrispondente agli impegni imputati agli esercizi successivi finanziati con il fondo pluriennale vincolato.

COMUNE DI PESCATE

PROSPETTO DELLE SPESE DI BILANCIO PER MISSIONI, PROGRAMMI E MACROAGGREGATI - ESERCIZIO 2025

SPESE CORRENTI - IMPEGNI

Missioni e Programmi \ Macroaggregati	Redditi da lavoro dipendente	Imposte e tasse a carico dell'ente	Acquisto di beni e servizi	Trasferimenti correnti	Trasferimenti di tributi (solo per le Regioni)	Fondi perequativi (solo per le Regioni)	Interessi passivi	Altre spese per redditi da capitale	Rimborsi e poste correttive delle entrate	Altre spese correnti	Totale
	101	102	103	104	105	106	107	108	109	110	100
Missione 01 Servizi istituzionali, generali e di gestione											
01	0,00	2.297,73	43.242,83	15.650,04	0,00	0,00	0,00	0,00	0,00	0,00	61.190,60
02	48.182,84	3.223,25	35.445,24	0,00	0,00	0,00	0,00	0,00	0,00	0,00	86.851,33
03	58.963,09	4.156,05	77.165,61	0,00	0,00	0,00	0,00	0,00	0,00	0,00	140.284,75
04	27.144,11	1.996,42	152,54	16.700,40	0,00	0,00	0,00	0,00	3.990,06	2.822,00	52.805,53
05	0,00	4.050,00	54.812,41	0,00	0,00	0,00	0,00	0,00	0,00	22.000,00	80.862,41
06	62.786,19	4.128,35	2.502,83	0,00	0,00	0,00	0,00	0,00	0,00	0,00	69.417,37
07	30.137,30	2.017,96	5.771,08	382,00	0,00	0,00	0,00	0,00	0,00	0,00	38.308,34
08	0,00	0,00	0,00	0,00	0,00	0,00	0,00	0,00	0,00	0,00	0,00
09	0,00	0,00	0,00	0,00	0,00	0,00	0,00	0,00	0,00	0,00	0,00
10	0,00	0,00	0,00	0,00	0,00	0,00	0,00	0,00	0,00	0,00	0,00
11	41.018,41	3.252,77	167,00	0,00	0,00	0,00	0,00	0,00	0,00	18.500,00	62.938,18
12	0,00	0,00	0,00	0,00	0,00	0,00	0,00	0,00	0,00	0,00	0,00
Totale Missione 1 - Servizi istituzionali, generali e di gestione	268.231,94	25.122,53	219.259,54	32.732,44	0,00	0,00	0,00	0,00	3.990,06	43.322,00	592.658,51
Missione 02 Giustizia											
01	0,00	0,00	0,00	0,00	0,00	0,00	0,00	0,00	0,00	0,00	0,00
02	0,00	0,00	0,00	0,00	0,00	0,00	0,00	0,00	0,00	0,00	0,00
03	0,00	0,00	0,00	0,00	0,00	0,00	0,00	0,00	0,00	0,00	0,00
Totale Missione 2 - Giustizia	0,00	0,00	0,00	0,00	0,00	0,00	0,00	0,00	0,00	0,00	0,00
Missione 03 Ordine pubblico e sicurezza											
01	69.790,35	4.666,47	28.862,90	0,00	0,00	0,00	0,00	0,00	0,00	800,00	104.119,72
02	0,00	0,00	0,00	0,00	0,00	0,00	0,00	0,00	0,00	0,00	0,00
03	0,00	0,00	0,00	0,00	0,00	0,00	0,00	0,00	0,00	0,00	0,00
Totale Missione 3 - Ordine pubblico e sicurezza	69.790,35	4.666,47	28.862,90	0,00	0,00	0,00	0,00	0,00	0,00	800,00	104.119,72
Missione 04 Istruzione e diritto allo studio											
01	0,00	0,00	0,00	52.373,00	0,00	0,00	0,00	0,00	0,00	0,00	52.373,00
02	0,00	0,00	48.250,09	12.467,69	0,00	0,00	0,00	0,00	0,00	0,00	60.717,78

COMUNE DI PESCATE

PROSPETTO DELLE SPESE DI BILANCIO PER MISSIONI, PROGRAMMI E MACROAGGREGATI - ESERCIZIO 2025

SPESE CORRENTI - IMPEGNI

Missioni e Programmi \ Macroaggregati		Redditi da lavoro dipendente	Imposte e tasse a carico dell'ente	Acquisto di beni e servizi	Trasferimenti correnti	Trasferimenti di tributi (solo per le Regioni)	Fondi perequativi (solo per le Regioni)	Interessi passivi	Altre spese per redditi da capitale	Rimborsi e poste correttive delle entrate	Altre spese correnti	Totale
		101	102	103	104	105	106	107	108	109	110	100
03	Edilizia scolastica (solo per le Regioni)	0,00	0,00	0,00	0,00	0,00	0,00	0,00	0,00	0,00	0,00	0,00
04	Istruzione universitaria	0,00	0,00	0,00	0,00	0,00	0,00	0,00	0,00	0,00	0,00	0,00
05	Istruzione tecnica superiore	0,00	0,00	0,00	0,00	0,00	0,00	0,00	0,00	0,00	0,00	0,00
06	Servizi ausiliari all'istruzione	0,00	413,60	48.739,00	107.772,50	0,00	0,00	0,00	0,00	0,00	1.300,00	158.225,10
07	Diritto allo studio	0,00	0,00	0,00	1.681,00	0,00	0,00	0,00	0,00	0,00	0,00	1.681,00
08	Politica regionale unitaria per l'istruzione e il diritto allo studio (solo per le Regioni)	0,00	0,00	0,00	0,00	0,00	0,00	0,00	0,00	0,00	0,00	0,00
Totale Missione 4 - Istruzione e diritto allo studio		0,00	413,60	96.989,09	174.294,19	0,00	0,00	0,00	0,00	0,00	1.300,00	272.996,88
Missione 05 Tutela e valorizzazione dei beni e delle attività culturali												
01	Valorizzazione dei beni di interesse storico	0,00	0,00	0,00	0,00	0,00	0,00	0,00	0,00	0,00	0,00	0,00
02	Attività culturali e interventi diversi nel settore culturale	5.590,76	364,18	14.988,98	0,00	0,00	0,00	0,00	0,00	0,00	0,00	20.943,92
03	Politica regionale unitaria per la tutela dei beni e delle attività culturali (solo per le Regioni)	0,00	0,00	0,00	0,00	0,00	0,00	0,00	0,00	0,00	0,00	0,00
Totale Missione 5 - Tutela e valorizzazione dei beni e delle attività culturali		5.590,76	364,18	14.988,98	0,00	0,00	0,00	0,00	0,00	0,00	0,00	20.943,92
Missione 06 Politiche giovanili, sport e tempo libero												
01	Sport e tempo libero	0,00	0,00	23.772,00	17.923,66	0,00	0,00	0,00	0,00	0,00	0,00	41.695,66
02	Giovani	0,00	0,00	440,00	0,00	0,00	0,00	0,00	0,00	0,00	0,00	440,00
03	Politica regionale unitaria per i giovani, lo sport e il tempo libero (solo per le Regioni)	0,00	0,00	0,00	0,00	0,00	0,00	0,00	0,00	0,00	0,00	0,00
Totale Missione 6 - Politiche giovanili, sport e tempo libero		0,00	0,00	24.212,00	17.923,66	0,00	0,00	0,00	0,00	0,00	0,00	42.135,66
Missione 07 Turismo												
01	Sviluppo e valorizzazione del turismo	0,00	0,00	2.457,08	0,00	0,00	0,00	0,00	0,00	0,00	0,00	2.457,08
02	Politica regionale unitaria per il turismo (solo per le Regioni)	0,00	0,00	0,00	0,00	0,00	0,00	0,00	0,00	0,00	0,00	0,00
Totale Missione 7 - Turismo		0,00	0,00	2.457,08	0,00	0,00	0,00	0,00	0,00	0,00	0,00	2.457,08
Missione 08 Assetto del territorio ed edilizia abitativa												
01	Urbanistica e assetto del territorio	0,00	0,00	0,00	0,00	0,00	0,00	0,00	0,00	0,00	0,00	0,00
02	Edilizia residenziale pubblica e locale e piani di edilizia economico-popolare	0,00	0,00	0,00	0,00	0,00	0,00	0,00	0,00	0,00	0,00	0,00
03	Politica regionale unitaria per l'assetto del territorio e l'edilizia abitativa (solo per le Regioni)	0,00	0,00	0,00	0,00	0,00	0,00	0,00	0,00	0,00	0,00	0,00

COMUNE DI PESCATE

PROSPETTO DELLE SPESE DI BILANCIO PER MISSIONI, PROGRAMMI E MACROAGGREGATI - ESERCIZIO 2025

SPESE CORRENTI - IMPEGNI

Missioni e Programmi \ Macroaggregati	Redditi da lavoro dipendente	Imposte e tasse a carico dell'ente	Acquisto di beni e servizi	Trasferimenti correnti	Trasferimenti di tributi (solo per le Regioni)	Fondi perequativi (solo per le Regioni)	Interessi passivi	Altre spese per redditi da capitale	Rimborsi e poste correttive delle entrate	Altre spese correnti	Totale
	101	102	103	104	105	106	107	108	109	110	100
Totale Missione 8 - Assetto del territorio ed edilizia abitativa	0,00	0,00	0,00	0,00	0,00	0,00	0,00	0,00	0,00	0,00	0,00
Missione 09 Sviluppo sostenibile e tutela del territorio e dell'ambiente											
01 Difesa del suolo	0,00	0,00	0,00	0,00	0,00	0,00	0,00	0,00	0,00	0,00	0,00
02 Tutela, valorizzazione e recupero ambientale	0,00	0,00	34.595,55	6.839,72	0,00	0,00	0,00	0,00	0,00	0,00	41.435,27
03 Rifiuti	25.766,28	1.556,00	208.091,97	0,00	0,00	0,00	0,00	0,00	0,00	709,00	236.123,25
04 Servizio idrico integrato	0,00	0,00	0,00	0,00	0,00	0,00	0,00	0,00	0,00	0,00	0,00
05 Aree protette, parchi naturali, protezione naturalistica e forestazione	0,00	0,00	0,00	0,00	0,00	0,00	0,00	0,00	0,00	0,00	0,00
06 Tutela e valorizzazione delle risorse idriche	0,00	0,00	0,00	0,00	0,00	0,00	0,00	0,00	0,00	0,00	0,00
07 Sviluppo sostenibile territorio montano piccoli Comuni	0,00	0,00	0,00	0,00	0,00	0,00	0,00	0,00	0,00	0,00	0,00
08 Qualità dell'aria e riduzione dell'inquinamento	0,00	0,00	1.708,00	0,00	0,00	0,00	0,00	0,00	0,00	0,00	1.708,00
09 Politica regionale unitaria per lo sviluppo sostenibile e la tutela del territorio e l'ambiente (solo per le Regioni)	0,00	0,00	0,00	0,00	0,00	0,00	0,00	0,00	0,00	0,00	0,00
Totale Missione 9 - Sviluppo sostenibile e tutela del territorio e dell'ambiente	25.766,28	1.556,00	244.395,52	6.839,72	0,00	0,00	0,00	0,00	0,00	709,00	279.266,52
Missione 10 Trasporti e diritto alla mobilità											
01 Trasporto ferroviario	0,00	0,00	0,00	0,00	0,00	0,00	0,00	0,00	0,00	0,00	0,00
02 Trasporto pubblico locale	0,00	0,00	0,00	0,00	0,00	0,00	0,00	0,00	0,00	0,00	0,00
03 Trasporto per vie d'acqua	0,00	0,00	0,00	0,00	0,00	0,00	0,00	0,00	0,00	0,00	0,00
04 Altre modalità di trasporto	0,00	0,00	0,00	0,00	0,00	0,00	0,00	0,00	0,00	0,00	0,00
05 Viabilità e infrastrutture stradali	18.737,70	1.171,28	192.329,71	0,00	0,00	0,00	0,00	0,00	0,00	0,00	212.238,69
06 Politica regionale unitaria per i trasporti e il diritto alla mobilità (solo per le Regioni)	0,00	0,00	0,00	0,00	0,00	0,00	0,00	0,00	0,00	0,00	0,00
Totale Missione 10 - Trasporti e diritto alla mobilità	18.737,70	1.171,28	192.329,71	0,00	0,00	0,00	0,00	0,00	0,00	0,00	212.238,69
Missione 11 Soccorso civile											
01 Sistema di protezione civile	0,00	0,00	695,07	0,00	0,00	0,00	0,00	0,00	0,00	850,00	1.545,07
02 Interventi a seguito di calamità naturali	0,00	0,00	0,00	0,00	0,00	0,00	0,00	0,00	0,00	0,00	0,00
03 Politica regionale unitaria per il soccorso e la protezione civile (solo per le Regioni)	0,00	0,00	0,00	0,00	0,00	0,00	0,00	0,00	0,00	0,00	0,00
Totale Missione 11 - Soccorso civile	0,00	0,00	695,07	0,00	0,00	0,00	0,00	0,00	0,00	850,00	1.545,07
Missione 12 Diritti sociali, politiche sociali e famiglia											
01 Interventi per l'infanzia e i minori e per asili nido	0,00	0,00	10.647,78	52.542,22	0,00	0,00	0,00	0,00	0,00	0,00	63.190,00

COMUNE DI PESCATE

PROSPETTO DELLE SPESE DI BILANCIO PER MISSIONI, PROGRAMMI E MACROAGGREGATI - ESERCIZIO 2025

SPESE CORRENTI - IMPEGNI

Missioni e Programmi \ Macroaggregati		Redditi da lavoro dipendente	Imposte e tasse a carico dell'ente	Acquisto di beni e servizi	Trasferimenti correnti	Trasferimenti di tributi (solo per le Regioni)	Fondi perequativi (solo per le Regioni)	Interessi passivi	Altre spese per redditi da capitale	Rimborsi e poste correttive delle entrate	Altre spese correnti	Totale
		101	102	103	104	105	106	107	108	109	110	100
02	Interventi per la disabilità	0,00	0,00	0,00	0,00	0,00	0,00	0,00	0,00	0,00	0,00	0,00
03	Interventi per gli anziani	0,00	0,00	0,00	0,00	0,00	0,00	0,00	0,00	0,00	0,00	0,00
04	Interventi per soggetti a rischio di esclusione sociale	0,00	0,00	9.739,80	0,00	0,00	0,00	0,00	0,00	0,00	0,00	9.739,80
05	Interventi per le famiglie	0,00	0,00	0,00	0,00	0,00	0,00	0,00	0,00	0,00	0,00	0,00
06	Interventi per il diritto alla casa	0,00	0,00	0,00	0,00	0,00	0,00	0,00	0,00	0,00	0,00	0,00
07	Programmazione e governo della rete dei servizi sociosanitari e sociali	11.016,76	915,10	92.345,62	59.291,64	0,00	0,00	0,00	0,00	0,00	590,75	164.159,87
08	Cooperazione e associazionismo	0,00	0,00	0,00	0,00	0,00	0,00	0,00	0,00	0,00	0,00	0,00
09	Servizio necroscopico e cimiteriale	0,00	0,00	5.102,35	0,00	0,00	0,00	0,00	0,00	0,00	0,00	5.102,35
10	Politica regionale unitaria per i diritti sociali e la famiglia (solo per le Regioni)	0,00	0,00	0,00	0,00	0,00	0,00	0,00	0,00	0,00	0,00	0,00
Totale Missione 12 - Diritti sociali, politiche sociali e famiglia		11.016,76	915,10	117.835,55	111.833,86	0,00	0,00	0,00	0,00	0,00	590,75	242.192,02
Missione 13 Tutela della salute												
01	Servizio sanitario regionale - finanziamento ordinario corrente per la garanzia dei LEA	0,00	0,00	0,00	0,00	0,00	0,00	0,00	0,00	0,00	0,00	0,00
02	Servizio sanitario regionale - finanziamento aggiuntivo corrente per livelli di assistenza superiori ai LEA	0,00	0,00	0,00	0,00	0,00	0,00	0,00	0,00	0,00	0,00	0,00
03	Servizio sanitario regionale - finanziamento aggiuntivo corrente per la copertura dello squilibrio di bilancio corrente	0,00	0,00	0,00	0,00	0,00	0,00	0,00	0,00	0,00	0,00	0,00
06	Servizio sanitario regionale - restituzione maggiori gettiti SSN	0,00	0,00	0,00	0,00	0,00	0,00	0,00	0,00	0,00	0,00	0,00
07	Ulteriori spese in materia sanitaria	0,00	0,00	0,00	0,00	0,00	0,00	0,00	0,00	0,00	0,00	0,00
08	Politica regionale unitaria per la tutela della salute (solo per le Regioni)	0,00	0,00	0,00	0,00	0,00	0,00	0,00	0,00	0,00	0,00	0,00
Totale Missione 13 - Tutela della salute		0,00	0,00	0,00	0,00	0,00	0,00	0,00	0,00	0,00	0,00	0,00
Missione 14 Sviluppo economico e competitività												
01	Industria, PMI e Artigianato	0,00	0,00	0,00	0,00	0,00	0,00	0,00	0,00	0,00	0,00	0,00
02	Commercio - reti distributive - tutela dei consumatori	0,00	0,00	0,00	0,00	0,00	0,00	0,00	0,00	0,00	0,00	0,00
03	Ricerca e innovazione	0,00	0,00	0,00	0,00	0,00	0,00	0,00	0,00	0,00	0,00	0,00
04	Reti e altri servizi di pubblica utilità	0,00	0,00	0,00	0,00	0,00	0,00	0,00	0,00	0,00	0,00	0,00
05	Politica regionale unitaria per lo sviluppo economico e la competitività' (solo per le Regioni)	0,00	0,00	0,00	0,00	0,00	0,00	0,00	0,00	0,00	0,00	0,00
Totale Missione 14 - Sviluppo economico e competitività		0,00	0,00	0,00	0,00	0,00	0,00	0,00	0,00	0,00	0,00	0,00

COMUNE DI PESCATE

PROSPETTO DELLE SPESE DI BILANCIO PER MISSIONI, PROGRAMMI E MACROAGGREGATI - ESERCIZIO 2025

SPESE CORRENTI - IMPEGNI

Missioni e Programmi \ Macroaggregati	Redditi da lavoro dipendente	Imposte e tasse a carico dell'ente	Acquisto di beni e servizi	Trasferimenti correnti	Trasferimenti di tributi (solo per le Regioni)	Fondi perequativi (solo per le Regioni)	Interessi passivi	Altre spese per redditi da capitale	Rimborsi e poste correttive delle entrate	Altre spese correnti	Totale
	101	102	103	104	105	106	107	108	109	110	100
Missione 15 Politiche per il lavoro e la formazione professionale											
01 Servizi per lo sviluppo del mercato del lavoro	0,00	0,00	0,00	0,00	0,00	0,00	0,00	0,00	0,00	0,00	0,00
02 Formazione professionale	0,00	0,00	0,00	0,00	0,00	0,00	0,00	0,00	0,00	0,00	0,00
03 Sostegno all'occupazione	0,00	0,00	0,00	0,00	0,00	0,00	0,00	0,00	0,00	0,00	0,00
04 Politica regionale unitaria per il lavoro e la formazione professionale (solo per le Regioni)	0,00	0,00	0,00	0,00	0,00	0,00	0,00	0,00	0,00	0,00	0,00
Totale Missione 15 - Politiche per il lavoro e la formazione professionale	0,00	0,00	0,00	0,00	0,00	0,00	0,00	0,00	0,00	0,00	0,00
Missione 16 Agricoltura, politiche agroalimentari e pesca											
01 Sviluppo del settore agricolo e del sistema agroalimentare	0,00	0,00	0,00	0,00	0,00	0,00	0,00	0,00	0,00	0,00	0,00
02 Caccia e pesca	0,00	0,00	0,00	0,00	0,00	0,00	0,00	0,00	0,00	0,00	0,00
03 Politica regionale unitaria per l'agricoltura, i sistemi agroalimentari, la caccia e la pesca (solo per le Regioni)	0,00	0,00	0,00	0,00	0,00	0,00	0,00	0,00	0,00	0,00	0,00
Totale Missione 16 - Agricoltura, politiche agroalimentari e pesca	0,00	0,00	0,00	0,00	0,00	0,00	0,00	0,00	0,00	0,00	0,00
Missione 17 Energia e diversificazione delle fonti energetiche											
01 Fonti energetiche	0,00	0,00	0,00	0,00	0,00	0,00	0,00	0,00	0,00	0,00	0,00
02 Politica regionale unitaria per l'energia e la diversificazione delle fonti energetiche (solo per le Regioni)	0,00	0,00	0,00	0,00	0,00	0,00	0,00	0,00	0,00	0,00	0,00
Totale Missione 17 - Energia e diversificazione delle fonti energetiche	0,00	0,00	0,00	0,00	0,00	0,00	0,00	0,00	0,00	0,00	0,00
Missione 18 Relazioni con le altre autonomie territoriali e locali											
01 Relazioni finanziarie con le altre autonomie territoriali	0,00	0,00	0,00	0,00	0,00	0,00	0,00	0,00	0,00	0,00	0,00
02 Politica regionale unitaria per le relazioni con le altre autonomie locali (solo per le Regioni)	0,00	0,00	0,00	0,00	0,00	0,00	0,00	0,00	0,00	0,00	0,00
Totale Missione 18 - Relazioni con le altre autonomie territoriali e locali	0,00	0,00	0,00	0,00	0,00	0,00	0,00	0,00	0,00	0,00	0,00
Missione 19 Relazioni internazionali											
01 Relazioni internazionali e Cooperazione allo sviluppo	0,00	0,00	0,00	0,00	0,00	0,00	0,00	0,00	0,00	0,00	0,00
02 Cooperazione territoriale	0,00	0,00	0,00	0,00	0,00	0,00	0,00	0,00	0,00	0,00	0,00

COMUNE DI PESCATE

PROSPETTO DELLE SPESE DI BILANCIO PER MISSIONI, PROGRAMMI E MACROAGGREGATI - ESERCIZIO 2025

SPESE CORRENTI - IMPEGNI

Missioni e Programmi \ Macroaggregati	Redditi da lavoro dipendente	Imposte e tasse a carico dell'ente	Acquisto di beni e servizi	Trasferimenti correnti	Trasferimenti di tributi (solo per le Regioni)	Fondi perequativi (solo per le Regioni)	Interessi passivi	Altre spese per redditi da capitale	Rimborsi e poste correttive delle entrate	Altre spese correnti	Totale
	101	102	103	104	105	106	107	108	109	110	100
Totale Missione 19 - Relazioni internazionali	0,00	0,00	0,00	0,00	0,00	0,00	0,00	0,00	0,00	0,00	0,00
Missione 20 Fondi e accantonamenti											
01 Fondo di riserva	0,00	0,00	0,00	0,00	0,00	0,00	0,00	0,00	0,00	0,00	0,00
02 Fondo crediti di dubbia esigibilità	0,00	0,00	0,00	0,00	0,00	0,00	0,00	0,00	0,00	0,00	0,00
03 Altri fondi	0,00	0,00	0,00	0,00	0,00	0,00	0,00	0,00	0,00	0,00	0,00
Totale Missione 20 - Fondi e accantonamenti	0,00	0,00	0,00	0,00	0,00	0,00	0,00	0,00	0,00	0,00	0,00
Missione 50 Debito pubblico											
01 Quota interessi ammortamento mutui e prestiti obbligazionari	0,00	0,00	0,00	0,00	0,00	0,00	6.815,86	0,00	0,00	0,00	6.815,86
Totale Missione 50 - Debito pubblico	0,00	0,00	0,00	0,00	0,00	0,00	6.815,86	0,00	0,00	0,00	6.815,86
Missione 60 Anticipazioni finanziarie											
01 Restituzione anticipazione di tesoreria	0,00	0,00	0,00	0,00	0,00	0,00	0,00	0,00	0,00	0,00	0,00
Totale Missione 60 - Anticipazioni finanziarie	0,00	0,00	0,00	0,00	0,00	0,00	0,00	0,00	0,00	0,00	0,00
Totale Macroaggregati	399.133,79	34.209,16	942.025,44	343.623,87	0,00	0,00	6.815,86	0,00	3.990,06	47.571,75	1.777.369,93

COMUNE DI PESCATE

PROSPETTO DELLE SPESE DI BILANCIO PER MISSIONI, PROGRAMMI E MACROAGGREGATI - ESERCIZIO 2025

SPESE IN CONTO CAPITALE E SPESE PER INCREMENTO DI ATTIVITA' FINANZIARIE - IMPEGNI

Missioni e Programmi \ Macroaggregati	Tributi in conto capitale a carico dell'ente	Investimenti fissi lordi e acquisto di terreni	Contributi agli investimenti	Altri trasferimenti in conto capitale	Altre spese in conto capitale	Totale SPESE IN CONTO CAPITALE	Acquisizioni di attività finanziarie	Concessione crediti di breve termine	Concessione crediti di medio-lungo termine	Altre spese per incremento di attività finanziarie	Totale SPESE PER INCREMENTO DI ATTIVITA' FINANZIARIE
	201	202	203	204	205	200	301	302	303	304	300
Missione 01 Servizi istituzionali, generali e di gestione											
01	0,00	54.515,39	0,00	0,00	0,00	54.515,39	0,00	0,00	0,00	0,00	0,00
02	0,00	0,00	0,00	0,00	0,00	0,00	0,00	0,00	0,00	0,00	0,00
03	0,00	2.829,18	0,00	0,00	0,00	2.829,18	0,00	0,00	0,00	0,00	0,00
04	0,00	634,40	0,00	0,00	0,00	634,40	0,00	0,00	0,00	0,00	0,00
05	0,00	23.349,70	0,00	0,00	0,00	23.349,70	0,00	0,00	0,00	0,00	0,00
06	0,00	51.897,76	0,00	0,00	0,00	51.897,76	0,00	0,00	0,00	0,00	0,00
07	0,00	0,00	0,00	0,00	0,00	0,00	0,00	0,00	0,00	0,00	0,00
08	0,00	0,00	0,00	0,00	0,00	0,00	0,00	0,00	0,00	0,00	0,00
09	0,00	0,00	0,00	0,00	0,00	0,00	0,00	0,00	0,00	0,00	0,00
10	0,00	0,00	0,00	0,00	0,00	0,00	0,00	0,00	0,00	0,00	0,00
11	0,00	0,00	0,00	0,00	0,00	0,00	0,00	0,00	0,00	0,00	0,00
12	0,00	0,00	0,00	0,00	0,00	0,00	0,00	0,00	0,00	0,00	0,00
Totale Missione 1 - Servizi istituzionali, generali e di gestione	0,00	133.226,43	0,00	0,00	0,00	133.226,43	0,00	0,00	0,00	0,00	0,00
Missione 02 Giustizia											
01	0,00	0,00	0,00	0,00	0,00	0,00	0,00	0,00	0,00	0,00	0,00
02	0,00	0,00	0,00	0,00	0,00	0,00	0,00	0,00	0,00	0,00	0,00
03	0,00	0,00	0,00	0,00	0,00	0,00	0,00	0,00	0,00	0,00	0,00
Totale Missione 2 - Giustizia	0,00	0,00	0,00	0,00	0,00	0,00	0,00	0,00	0,00	0,00	0,00
Missione 03 Ordine pubblico e sicurezza											
01	0,00	34.000,00	0,00	0,00	0,00	34.000,00	0,00	0,00	0,00	0,00	0,00
02	0,00	0,00	0,00	0,00	0,00	0,00	0,00	0,00	0,00	0,00	0,00
03	0,00	0,00	0,00	0,00	0,00	0,00	0,00	0,00	0,00	0,00	0,00
Totale Missione 3 - Ordine pubblico e sicurezza	0,00	34.000,00	0,00	0,00	0,00	34.000,00	0,00	0,00	0,00	0,00	0,00
Missione 04 Istruzione e diritto allo studio											
01	0,00	0,00	0,00	0,00	0,00	0,00	0,00	0,00	0,00	0,00	0,00

COMUNE DI PESCATE

PROSPETTO DELLE SPESE DI BILANCIO PER MISSIONI, PROGRAMMI E MACROAGGREGATI - ESERCIZIO 2025

SPESE IN CONTO CAPITALE E SPESE PER INCREMENTO DI ATTIVITA' FINANZIARIE - IMPEGNI

Missioni e Programmi \ Macroaggregati		Tributi in conto capitale a carico dell'ente	Investimenti fissi lordi e acquisto di terreni	Contributi agli investimenti	Altri trasferimenti in conto capitale	Altre spese in conto capitale	Totale SPESE IN CONTO CAPITALE	Acquisizioni di attività finanziarie	Concessione crediti di breve termine	Concessione crediti di medio-lungo termine	Altre spese per incremento di attività finanziarie	Totale SPESE PER INCREMENTO DI ATTIVITA' FINANZIARIE
		201	202	203	204	205	200	301	302	303	304	300
02	Altri ordini di istruzione non universitaria	0,00	25.908,48	0,00	0,00	0,00	25.908,48	0,00	0,00	0,00	418.480,99	418.480,99
03	Edilizia scolastica (solo per le Regioni)	0,00	0,00	0,00	0,00	0,00	0,00	0,00	0,00	0,00	0,00	0,00
04	Istruzione universitaria	0,00	0,00	0,00	0,00	0,00	0,00	0,00	0,00	0,00	0,00	0,00
05	Istruzione tecnica superiore	0,00	0,00	0,00	0,00	0,00	0,00	0,00	0,00	0,00	0,00	0,00
06	Servizi ausiliari all'istruzione	0,00	0,00	0,00	0,00	0,00	0,00	0,00	0,00	0,00	0,00	0,00
07	Diritto allo studio	0,00	0,00	0,00	0,00	0,00	0,00	0,00	0,00	0,00	0,00	0,00
08	Politica regionale unitaria per l'istruzione e il diritto allo studio (solo per le Regioni)	0,00	0,00	0,00	0,00	0,00	0,00	0,00	0,00	0,00	0,00	0,00
Totale Missione 4 - Istruzione e diritto allo studio		0,00	25.908,48	0,00	0,00	0,00	25.908,48	0,00	0,00	0,00	418.480,99	418.480,99
Missione 05 Tutela e valorizzazione dei beni e delle attività culturali												
01	Valorizzazione dei beni di interesse storico	0,00	0,00	0,00	0,00	0,00	0,00	0,00	0,00	0,00	0,00	0,00
02	Attività culturali e interventi diversi nel settore culturale	0,00	0,00	0,00	0,00	0,00	0,00	0,00	0,00	0,00	0,00	0,00
03	Politica regionale unitaria per la tutela dei beni e delle attività culturali (solo per le Regioni)	0,00	0,00	0,00	0,00	0,00	0,00	0,00	0,00	0,00	0,00	0,00
Totale Missione 5 - Tutela e valorizzazione dei beni e delle attività culturali		0,00	0,00	0,00	0,00	0,00	0,00	0,00	0,00	0,00	0,00	0,00
Missione 06 Politiche giovanili, sport e tempo libero												
01	Sport e tempo libero	0,00	9.898,43	0,00	0,00	0,00	9.898,43	0,00	0,00	0,00	0,00	0,00
02	Giovani	0,00	0,00	0,00	0,00	0,00	0,00	0,00	0,00	0,00	0,00	0,00
03	Politica regionale unitaria per i giovani, lo sport e il tempo libero (solo per le Regioni)	0,00	0,00	0,00	0,00	0,00	0,00	0,00	0,00	0,00	0,00	0,00
Totale Missione 6 - Politiche giovanili, sport e tempo libero		0,00	9.898,43	0,00	0,00	0,00	9.898,43	0,00	0,00	0,00	0,00	0,00
Missione 07 Turismo												
01	Sviluppo e valorizzazione del turismo	0,00	0,00	0,00	0,00	0,00	0,00	0,00	0,00	0,00	0,00	0,00
02	Politica regionale unitaria per il turismo (solo per le Regioni)	0,00	0,00	0,00	0,00	0,00	0,00	0,00	0,00	0,00	0,00	0,00
Totale Missione 7 - Turismo		0,00	0,00	0,00	0,00	0,00	0,00	0,00	0,00	0,00	0,00	0,00
Missione 08 Assetto del territorio ed edilizia abitativa												
01	Urbanistica e assetto del territorio	0,00	0,00	0,00	0,00	0,00	0,00	0,00	0,00	0,00	0,00	0,00
02	Edilizia residenziale pubblica e locale e piani di edilizia economico-popolare	0,00	0,00	0,00	0,00	0,00	0,00	0,00	0,00	0,00	0,00	0,00

COMUNE DI PESCATE

PROSPETTO DELLE SPESE DI BILANCIO PER MISSIONI, PROGRAMMI E MACROAGGREGATI - ESERCIZIO 2025

SPESE IN CONTO CAPITALE E SPESE PER INCREMENTO DI ATTIVITA' FINANZIARIE - IMPEGNI

Missioni e Programmi \ Macroaggregati		Tributi in conto capitale a carico dell'ente	Investimenti fissi lordi e acquisto di terreni	Contributi agli investimenti	Altri trasferimenti in conto capitale	Altre spese in conto capitale	Totale SPESE IN CONTO CAPITALE	Acquisizioni di attività finanziarie	Concessione crediti di breve termine	Concessione crediti di medio-lungo termine	Altre spese per incremento di attività finanziarie	Totale SPESE PER INCREMENTO DI ATTIVITA' FINANZIARIE
		201	202	203	204	205	200	301	302	303	304	300
03	Politica regionale unitaria per l'assetto del territorio e l'edilizia abitativa (solo per le Regioni)	0,00	0,00	0,00	0,00	0,00	0,00	0,00	0,00	0,00	0,00	0,00
Totale Missione 8 - Assetto del territorio ed edilizia abitativa		0,00	0,00	0,00	0,00	0,00	0,00	0,00	0,00	0,00	0,00	0,00
Missione 09 Sviluppo sostenibile e tutela del territorio e dell'ambiente												
01	Difesa del suolo	0,00	0,00	0,00	0,00	0,00	0,00	0,00	0,00	0,00	0,00	0,00
02	Tutela, valorizzazione e recupero ambientale	0,00	4.404,20	0,00	0,00	0,00	4.404,20	0,00	0,00	0,00	0,00	0,00
03	Rifiuti	0,00	201.596,40	0,00	0,00	0,00	201.596,40	0,00	0,00	0,00	0,00	0,00
04	Servizio idrico integrato	0,00	0,00	0,00	0,00	0,00	0,00	0,00	0,00	0,00	0,00	0,00
05	Aree protette, parchi naturali, protezione naturalistica e forestazione	0,00	0,00	0,00	0,00	0,00	0,00	0,00	0,00	0,00	0,00	0,00
06	Tutela e valorizzazione delle risorse idriche	0,00	0,00	0,00	0,00	0,00	0,00	0,00	0,00	0,00	0,00	0,00
07	Sviluppo sostenibile territorio montano piccoli Comuni	0,00	0,00	0,00	0,00	0,00	0,00	0,00	0,00	0,00	0,00	0,00
08	Qualità dell'aria e riduzione dell'inquinamento	0,00	0,00	0,00	0,00	0,00	0,00	0,00	0,00	0,00	0,00	0,00
09	Politica regionale unitaria per lo sviluppo sostenibile e la tutela del territorio e l'ambiente (solo per le Regioni)	0,00	0,00	0,00	0,00	0,00	0,00	0,00	0,00	0,00	0,00	0,00
Totale Missione 9 - Sviluppo sostenibile e tutela del territorio e dell'ambiente		0,00	206.000,60	0,00	0,00	0,00	206.000,60	0,00	0,00	0,00	0,00	0,00
Missione 10 Trasporti e diritto alla mobilità												
01	Trasporto ferroviario	0,00	0,00	0,00	0,00	0,00	0,00	0,00	0,00	0,00	0,00	0,00
02	Trasporto pubblico locale	0,00	0,00	0,00	0,00	0,00	0,00	0,00	0,00	0,00	0,00	0,00
03	Trasporto per vie d'acqua	0,00	0,00	0,00	0,00	0,00	0,00	0,00	0,00	0,00	0,00	0,00
04	Altre modalità di trasporto	0,00	0,00	0,00	0,00	0,00	0,00	0,00	0,00	0,00	0,00	0,00
05	Viabilità e infrastrutture stradali	0,00	304.622,20	0,00	0,00	0,00	304.622,20	0,00	0,00	0,00	0,00	0,00
06	Politica regionale unitaria per i trasporti e il diritto alla mobilità' (solo per le Regioni)	0,00	0,00	0,00	0,00	0,00	0,00	0,00	0,00	0,00	0,00	0,00
Totale Missione 10 - Trasporti e diritto alla mobilità		0,00	304.622,20	0,00	0,00	0,00	304.622,20	0,00	0,00	0,00	0,00	0,00
Missione 11 Soccorso civile												
01	Sistema di protezione civile	0,00	0,00	0,00	0,00	0,00	0,00	0,00	0,00	0,00	0,00	0,00
02	Interventi a seguito di calamità naturali	0,00	0,00	0,00	0,00	0,00	0,00	0,00	0,00	0,00	0,00	0,00
03	Politica regionale unitaria per il soccorso e la protezione civile (solo per le Regioni)	0,00	0,00	0,00	0,00	0,00	0,00	0,00	0,00	0,00	0,00	0,00
Totale Missione 11 - Soccorso civile		0,00	0,00	0,00	0,00	0,00	0,00	0,00	0,00	0,00	0,00	0,00

COMUNE DI PESCATE

PROSPETTO DELLE SPESE DI BILANCIO PER MISSIONI, PROGRAMMI E MACROAGGREGATI - ESERCIZIO 2025

SPESE IN CONTO CAPITALE E SPESE PER INCREMENTO DI ATTIVITA' FINANZIARIE - IMPEGNI

Missioni e Programmi \ Macroaggregati		Tributi in conto capitale a carico dell'ente	Investimenti fissi lordi e acquisto di terreni	Contributi agli investimenti	Altri trasferimenti in conto capitale	Altre spese in conto capitale	Totale SPESE IN CONTO CAPITALE	Acquisizioni di attività finanziarie	Concessione crediti di breve termine	Concessione crediti di medio-lungo termine	Altre spese per incremento di attività finanziarie	Totale SPESE PER INCREMENTO DI ATTIVITA' FINANZIARIE
		201	202	203	204	205	200	301	302	303	304	300
Missione 12 Diritti sociali, politiche sociali e famiglia												
01	Interventi per l'infanzia e i minori e per asili nido	0,00	6.099,00	0,00	0,00	0,00	6.099,00	0,00	0,00	0,00	0,00	0,00
02	Interventi per la disabilità	0,00	0,00	0,00	0,00	0,00	0,00	0,00	0,00	0,00	0,00	0,00
03	Interventi per gli anziani	0,00	0,00	0,00	0,00	0,00	0,00	0,00	0,00	0,00	0,00	0,00
04	Interventi per soggetti a rischio di esclusione sociale	0,00	0,00	0,00	0,00	0,00	0,00	0,00	0,00	0,00	0,00	0,00
05	Interventi per le famiglie	0,00	0,00	0,00	0,00	0,00	0,00	0,00	0,00	0,00	0,00	0,00
06	Interventi per il diritto alla casa	0,00	0,00	0,00	0,00	0,00	0,00	0,00	0,00	0,00	0,00	0,00
07	Programmazione e governo della rete dei servizi sociosanitari e sociali	0,00	0,00	0,00	0,00	0,00	0,00	0,00	0,00	0,00	0,00	0,00
08	Cooperazione e associazionismo	0,00	0,00	0,00	0,00	0,00	0,00	0,00	0,00	0,00	0,00	0,00
09	Servizio necroscopico e cimiteriale	0,00	0,00	0,00	0,00	0,00	0,00	0,00	0,00	0,00	0,00	0,00
10	Politica regionale unitaria per i diritti sociali e la famiglia (solo per le Regioni)	0,00	0,00	0,00	0,00	0,00	0,00	0,00	0,00	0,00	0,00	0,00
Totale Missione 12 - Diritti sociali, politiche sociali e famiglia		0,00	6.099,00	0,00	0,00	0,00	6.099,00	0,00	0,00	0,00	0,00	0,00
Missione 13 Tutela della salute												
04	Servizio sanitario regionale - ripiano di disavanzi sanitari relativi ad esercizi pregressi	0,00	0,00	0,00	0,00	0,00	0,00	0,00	0,00	0,00	0,00	0,00
05	Servizio sanitario regionale - investimenti sanitari	0,00	0,00	0,00	0,00	0,00	0,00	0,00	0,00	0,00	0,00	0,00
07	Ulteriori spese in materia sanitaria	0,00	0,00	0,00	0,00	0,00	0,00	0,00	0,00	0,00	0,00	0,00
08	Politica regionale unitaria per la tutela della salute (solo per le Regioni)	0,00	0,00	0,00	0,00	0,00	0,00	0,00	0,00	0,00	0,00	0,00
Totale Missione 13 - Tutela della salute		0,00	0,00	0,00	0,00	0,00	0,00	0,00	0,00	0,00	0,00	0,00
Missione 14 Sviluppo economico e competitività												
01	Industria, PMI e Artigianato	0,00	0,00	0,00	0,00	0,00	0,00	0,00	0,00	0,00	0,00	0,00
02	Commercio - reti distributive - tutela dei consumatori	0,00	0,00	0,00	0,00	0,00	0,00	0,00	0,00	0,00	0,00	0,00
03	Ricerca e innovazione	0,00	0,00	0,00	0,00	0,00	0,00	0,00	0,00	0,00	0,00	0,00
04	Reti e altri servizi di pubblica utilità	0,00	0,00	0,00	0,00	0,00	0,00	0,00	0,00	0,00	0,00	0,00
05	Politica regionale unitaria per lo sviluppo economico e la competitività' (solo per le Regioni)	0,00	0,00	0,00	0,00	0,00	0,00	0,00	0,00	0,00	0,00	0,00
Totale Missione 14 - Sviluppo economico e competitività		0,00	0,00	0,00	0,00	0,00	0,00	0,00	0,00	0,00	0,00	0,00

COMUNE DI PESCATE

PROSPETTO DELLE SPESE DI BILANCIO PER MISSIONI, PROGRAMMI E MACROAGGREGATI - ESERCIZIO 2025

SPESE IN CONTO CAPITALE E SPESE PER INCREMENTO DI ATTIVITA' FINANZIARIE - IMPEGNI

Missioni e Programmi \ Macroaggregati	Tributi in conto capitale a carico dell'ente	Investimenti fissi lordi e acquisto di terreni	Contributi agli investimenti	Altri trasferimenti in conto capitale	Altre spese in conto capitale	Totale SPESE IN CONTO CAPITALE	Acquisizioni di attività finanziarie	Concessione crediti di breve termine	Concessione crediti di medio-lungo termine	Altre spese per incremento di attività finanziarie	Totale SPESE PER INCREMENTO DI ATTIVITA' FINANZIARIE
	201	202	203	204	205	200	301	302	303	304	300
Missione 15 Politiche per il lavoro e la formazione professionale											
01	0,00	0,00	0,00	0,00	0,00	0,00	0,00	0,00	0,00	0,00	0,00
02	0,00	0,00	0,00	0,00	0,00	0,00	0,00	0,00	0,00	0,00	0,00
03	0,00	0,00	0,00	0,00	0,00	0,00	0,00	0,00	0,00	0,00	0,00
04	0,00	0,00	0,00	0,00	0,00	0,00	0,00	0,00	0,00	0,00	0,00
Totale Missione 15 - Politiche per il lavoro e la formazione professionale	0,00	0,00	0,00	0,00	0,00	0,00	0,00	0,00	0,00	0,00	0,00
Missione 16 Agricoltura, politiche agroalimentari e pesca											
01	0,00	0,00	0,00	0,00	0,00	0,00	0,00	0,00	0,00	0,00	0,00
02	0,00	0,00	0,00	0,00	0,00	0,00	0,00	0,00	0,00	0,00	0,00
03	0,00	0,00	0,00	0,00	0,00	0,00	0,00	0,00	0,00	0,00	0,00
Totale Missione 16 - Agricoltura, politiche agroalimentari e pesca	0,00	0,00	0,00	0,00	0,00	0,00	0,00	0,00	0,00	0,00	0,00
Missione 17 Energia e diversificazione delle fonti energetiche											
01	0,00	0,00	0,00	0,00	0,00	0,00	0,00	0,00	0,00	0,00	0,00
02	0,00	0,00	0,00	0,00	0,00	0,00	0,00	0,00	0,00	0,00	0,00
Totale Missione 17 - Energia e diversificazione delle fonti energetiche	0,00	0,00	0,00	0,00	0,00	0,00	0,00	0,00	0,00	0,00	0,00
Missione 18 Relazioni con le altre autonomie territoriali e locali											
01	0,00	0,00	0,00	0,00	0,00	0,00	0,00	0,00	0,00	0,00	0,00
02	0,00	0,00	0,00	0,00	0,00	0,00	0,00	0,00	0,00	0,00	0,00
Totale Missione 18 - Relazioni con le altre autonomie territoriali e locali	0,00	0,00	0,00	0,00	0,00	0,00	0,00	0,00	0,00	0,00	0,00
Missione 19 Relazioni internazionali											
01	0,00	0,00	0,00	0,00	0,00	0,00	0,00	0,00	0,00	0,00	0,00

COMUNE DI PESCATE

PROSPETTO DELLE SPESE DI BILANCIO PER MISSIONI, PROGRAMMI E MACROAGGREGATI - ESERCIZIO 2025

SPESE IN CONTO CAPITALE E SPESE PER INCREMENTO DI ATTIVITA' FINANZIARIE - IMPEGNI

Missioni e Programmi \ Macroaggregati		Tributi in conto capitale a carico dell'ente	Investimenti fissi lordi e acquisto di terreni	Contributi agli investimenti	Altri trasferimenti in conto capitale	Altre spese in conto capitale	Totale SPESE IN CONTO CAPITALE	Acquisizioni di attività finanziarie	Concessione crediti di breve termine	Concessione crediti di medio-lungo termine	Altre spese per incremento di attività finanziarie	Totale SPESE PER INCREMENTO DI ATTIVITA' FINANZIARIE
		201	202	203	204	205	200	301	302	303	304	300
02	Cooperazione territoriale	0,00	0,00	0,00	0,00	0,00	0,00	0,00	0,00	0,00	0,00	0,00
Totale Missione 19 - Relazioni internazionali		0,00	0,00	0,00	0,00	0,00	0,00	0,00	0,00	0,00	0,00	0,00
Missione 20 Fondi e accantonamenti												
02	Fondo crediti di dubbia esigibilità	0,00	0,00	0,00	0,00	0,00	0,00	0,00	0,00	0,00	0,00	0,00
03	Altri fondi	0,00	0,00	0,00	0,00	0,00	0,00	0,00	0,00	0,00	0,00	0,00
Totale Missione 20 - Fondi e accantonamenti		0,00	0,00	0,00	0,00	0,00	0,00	0,00	0,00	0,00	0,00	0,00
Totale Macroaggregati		0,00	719.755,14	0,00	0,00	0,00	719.755,14	0,00	0,00	0,00	418.480,99	418.480,99

COMUNE DI PESCATO

PROSPETTO DELLE SPESE DI BILANCIO PER MISSIONI, PROGRAMMI E MACROAGGREGATI - ESERCIZIO 2025

SPESE PER RIMBORSO DI PRESTITI - IMPEGNI

Missioni e Programmi \ Macroaggregati		Rimborso di titoli obbligazionari	Rimborso prestiti a breve termine	Rimborso mutui e altri finanziamenti a medio lungo termine	Rimborso di altre forme di indebitamento	Fondi per rimborso prestiti (1)	Totale
		401	402	403	404	405	400
Missione 50 Debito pubblico							
02	Quota capitale ammortamento mutui e prestiti obbligazionari	0,00	0,00	33.337,99	0,00	0,00	33.337,99
	Totale Missione 50 - Debito pubblico	0,00	0,00	33.337,99	0,00	0,00	33.337,99
	Totale Macroaggregati	0,00	0,00	33.337,99	0,00	0,00	33.337,99

(1) Gli stanziamenti di spesa riguardanti il macroaggregato "Fondi per rimborso prestiti" non possono essere impegnati e pagati.

COMUNE DI PESCATATE**PROSPETTO DELLE SPESE DI BILANCIO PER MISSIONI, PROGRAMMI E MACROAGGREGATI - ESERCIZIO 2025****SPESE PER SERVIZI PER CONTO TERZI E PARTITE DI GIRO - IMPEGNI**

Missioni e Programmi \ Macroaggregati		Uscite per partite di giro	Uscite per conto terzi	Totale
		701	702	700
Missione 99 Servizi per conto terzi				
01	Servizi per conto terzi - Partite di giro	269.414,53	19.588,99	289.003,52
02	Anticipazioni per il finanziamento del sistema sanitario nazionale	0,00	0,00	0,00
Totale Missione 99 - Servizi per conto terzi		269.414,53	19.588,99	289.003,52
Totale Macroaggregati		269.414,53	19.588,99	289.003,52

COMUNE DI PESCATE

PROSPETTO DELLE SPESE DI BILANCIO PER MISSIONI, PROGRAMMI E MACROAGGREGATI - ESERCIZIO 2025

SPESE CORRENTI - PAGAMENTI IN C/COMPETENZA

Missioni e Programmi \ Macroaggregati	Redditi da lavoro dipendente	Imposte e tasse a carico dell'ente	Acquisto di beni e servizi	Trasferimenti correnti	Trasferimenti di tributi (solo per le Regioni)	Fondi perequativi (solo per le Regioni)	Interessi passivi	Altre spese per redditi da capitale	Rimborsi e poste correttive delle entrate	Altre spese correnti	Totale
	101	102	103	104	105	106	107	108	109	110	100
Missione 01 Servizi istituzionali, generali e di gestione											
01	0,00	2.036,50	36.864,96	15.650,04	0,00	0,00	0,00	0,00	0,00	0,00	54.551,50
02	45.239,98	2.479,82	27.559,70	0,00	0,00	0,00	0,00	0,00	0,00	0,00	75.279,50
03	54.731,40	3.407,40	42.082,53	0,00	0,00	0,00	0,00	0,00	0,00	0,00	100.221,33
04	26.245,73	1.526,98	46,12	4.095,48	0,00	0,00	0,00	0,00	1.977,90	2.184,00	36.076,21
05	0,00	3.764,00	44.715,21	0,00	0,00	0,00	0,00	0,00	0,00	22.000,00	70.479,21
06	54.698,22	3.370,48	2.235,83	0,00	0,00	0,00	0,00	0,00	0,00	0,00	60.304,53
07	29.157,70	1.706,55	4.660,90	382,00	0,00	0,00	0,00	0,00	0,00	0,00	35.907,15
08	0,00	0,00	0,00	0,00	0,00	0,00	0,00	0,00	0,00	0,00	0,00
09	0,00	0,00	0,00	0,00	0,00	0,00	0,00	0,00	0,00	0,00	0,00
10	0,00	0,00	0,00	0,00	0,00	0,00	0,00	0,00	0,00	0,00	0,00
11	15.815,39	1.520,51	132,00	0,00	0,00	0,00	0,00	0,00	0,00	15.206,83	32.674,73
12	0,00	0,00	0,00	0,00	0,00	0,00	0,00	0,00	0,00	0,00	0,00
Totale Missione 1 - Servizi istituzionali, generali e di gestione	225.888,42	19.812,24	158.297,25	20.127,52	0,00	0,00	0,00	0,00	1.977,90	39.390,83	465.494,16
Missione 02 Giustizia											
01	0,00	0,00	0,00	0,00	0,00	0,00	0,00	0,00	0,00	0,00	0,00
02	0,00	0,00	0,00	0,00	0,00	0,00	0,00	0,00	0,00	0,00	0,00
03	0,00	0,00	0,00	0,00	0,00	0,00	0,00	0,00	0,00	0,00	0,00
Totale Missione 2 - Giustizia	0,00	0,00	0,00	0,00	0,00	0,00	0,00	0,00	0,00	0,00	0,00
Missione 03 Ordine pubblico e sicurezza											
01	65.329,55	3.987,30	23.437,90	0,00	0,00	0,00	0,00	0,00	0,00	800,00	93.554,75
02	0,00	0,00	0,00	0,00	0,00	0,00	0,00	0,00	0,00	0,00	0,00
03	0,00	0,00	0,00	0,00	0,00	0,00	0,00	0,00	0,00	0,00	0,00
Totale Missione 3 - Ordine pubblico e sicurezza	65.329,55	3.987,30	23.437,90	0,00	0,00	0,00	0,00	0,00	0,00	800,00	93.554,75
Missione 04 Istruzione e diritto allo studio											
01	0,00	0,00	0,00	50.000,00	0,00	0,00	0,00	0,00	0,00	0,00	50.000,00
02	0,00	0,00	38.735,59	12.433,05	0,00	0,00	0,00	0,00	0,00	0,00	51.168,64

COMUNE DI PESCATE

PROSPETTO DELLE SPESE DI BILANCIO PER MISSIONI, PROGRAMMI E MACROAGGREGATI - ESERCIZIO 2025

SPESE CORRENTI - PAGAMENTI IN C/COMPETENZA

Missioni e Programmi \ Macroaggregati		Redditi da lavoro dipendente	Imposte e tasse a carico dell'ente	Acquisto di beni e servizi	Trasferimenti correnti	Trasferimenti di tributi (solo per le Regioni)	Fondi perequativi (solo per le Regioni)	Interessi passivi	Altre spese per redditi da capitale	Rimborsi e poste correttive delle entrate	Altre spese correnti	Totale
		101	102	103	104	105	106	107	108	109	110	100
03	Edilizia scolastica (solo per le Regioni)	0,00	0,00	0,00	0,00	0,00	0,00	0,00	0,00	0,00	0,00	0,00
04	Istruzione universitaria	0,00	0,00	0,00	0,00	0,00	0,00	0,00	0,00	0,00	0,00	0,00
05	Istruzione tecnica superiore	0,00	0,00	0,00	0,00	0,00	0,00	0,00	0,00	0,00	0,00	0,00
06	Servizi ausiliari all'istruzione	0,00	413,60	36.224,05	84.847,36	0,00	0,00	0,00	0,00	0,00	1.300,00	122.785,01
07	Diritto allo studio	0,00	0,00	0,00	1.681,00	0,00	0,00	0,00	0,00	0,00	0,00	1.681,00
08	Politica regionale unitaria per l'istruzione e il diritto allo studio (solo per le Regioni)	0,00	0,00	0,00	0,00	0,00	0,00	0,00	0,00	0,00	0,00	0,00
Totale Missione 4 - Istruzione e diritto allo studio		0,00	413,60	74.959,64	148.961,41	0,00	0,00	0,00	0,00	0,00	1.300,00	225.634,65
Missione 05 Tutela e valorizzazione dei beni e delle attività culturali												
01	Valorizzazione dei beni di interesse storico	0,00	0,00	0,00	0,00	0,00	0,00	0,00	0,00	0,00	0,00	0,00
02	Attività culturali e interventi diversi nel settore culturale	5.400,17	308,54	8.439,18	0,00	0,00	0,00	0,00	0,00	0,00	0,00	14.147,89
03	Politica regionale unitaria per la tutela dei beni e delle attività culturali (solo per le Regioni)	0,00	0,00	0,00	0,00	0,00	0,00	0,00	0,00	0,00	0,00	0,00
Totale Missione 5 - Tutela e valorizzazione dei beni e delle attività culturali		5.400,17	308,54	8.439,18	0,00	0,00	0,00	0,00	0,00	0,00	0,00	14.147,89
Missione 06 Politiche giovanili, sport e tempo libero												
01	Sport e tempo libero	0,00	0,00	18.570,08	17.923,66	0,00	0,00	0,00	0,00	0,00	0,00	36.493,74
02	Giovani	0,00	0,00	0,00	0,00	0,00	0,00	0,00	0,00	0,00	0,00	0,00
03	Politica regionale unitaria per i giovani, lo sport e il tempo libero (solo per le Regioni)	0,00	0,00	0,00	0,00	0,00	0,00	0,00	0,00	0,00	0,00	0,00
Totale Missione 6 - Politiche giovanili, sport e tempo libero		0,00	0,00	18.570,08	17.923,66	0,00	0,00	0,00	0,00	0,00	0,00	36.493,74
Missione 07 Turismo												
01	Sviluppo e valorizzazione del turismo	0,00	0,00	0,00	0,00	0,00	0,00	0,00	0,00	0,00	0,00	0,00
02	Politica regionale unitaria per il turismo (solo per le Regioni)	0,00	0,00	0,00	0,00	0,00	0,00	0,00	0,00	0,00	0,00	0,00
Totale Missione 7 - Turismo		0,00	0,00	0,00	0,00	0,00	0,00	0,00	0,00	0,00	0,00	0,00
Missione 08 Assetto del territorio ed edilizia abitativa												
01	Urbanistica e assetto del territorio	0,00	0,00	0,00	0,00	0,00	0,00	0,00	0,00	0,00	0,00	0,00
02	Edilizia residenziale pubblica e locale e piani di edilizia economico-popolare	0,00	0,00	0,00	0,00	0,00	0,00	0,00	0,00	0,00	0,00	0,00
03	Politica regionale unitaria per l'assetto del territorio e l'edilizia abitativa (solo per le Regioni)	0,00	0,00	0,00	0,00	0,00	0,00	0,00	0,00	0,00	0,00	0,00

COMUNE DI PESCATE

PROSPETTO DELLE SPESE DI BILANCIO PER MISSIONI, PROGRAMMI E MACROAGGREGATI - ESERCIZIO 2025

SPESE CORRENTI - PAGAMENTI IN C/COMPETENZA

Missioni e Programmi \ Macroaggregati	Redditi da lavoro dipendente	Imposte e tasse a carico dell'ente	Acquisto di beni e servizi	Trasferimenti correnti	Trasferimenti di tributi (solo per le Regioni)	Fondi perequativi (solo per le Regioni)	Interessi passivi	Altre spese per redditi da capitale	Rimborsi e poste correttive delle entrate	Altre spese correnti	Totale
	101	102	103	104	105	106	107	108	109	110	100
Totale Missione 8 - Assetto del territorio ed edilizia abitativa	0,00	0,00	0,00	0,00	0,00	0,00	0,00	0,00	0,00	0,00	0,00
Missione 09 Sviluppo sostenibile e tutela del territorio e dell'ambiente											
01 Difesa del suolo	0,00	0,00	0,00	0,00	0,00	0,00	0,00	0,00	0,00	0,00	0,00
02 Tutela, valorizzazione e recupero ambientale	0,00	0,00	28.365,75	6.839,72	0,00	0,00	0,00	0,00	0,00	0,00	35.205,47
03 Rifiuti	24.999,76	1.502,94	195.661,90	0,00	0,00	0,00	0,00	0,00	0,00	709,00	222.873,60
04 Servizio idrico integrato	0,00	0,00	0,00	0,00	0,00	0,00	0,00	0,00	0,00	0,00	0,00
05 Aree protette, parchi naturali, protezione naturalistica e forestazione	0,00	0,00	0,00	0,00	0,00	0,00	0,00	0,00	0,00	0,00	0,00
06 Tutela e valorizzazione delle risorse idriche	0,00	0,00	0,00	0,00	0,00	0,00	0,00	0,00	0,00	0,00	0,00
07 Sviluppo sostenibile territorio montano piccoli Comuni	0,00	0,00	0,00	0,00	0,00	0,00	0,00	0,00	0,00	0,00	0,00
08 Qualità dell'aria e riduzione dell'inquinamento	0,00	0,00	1.708,00	0,00	0,00	0,00	0,00	0,00	0,00	0,00	1.708,00
09 Politica regionale unitaria per lo sviluppo sostenibile e la tutela del territorio e l'ambiente (solo per le Regioni)	0,00	0,00	0,00	0,00	0,00	0,00	0,00	0,00	0,00	0,00	0,00
Totale Missione 9 - Sviluppo sostenibile e tutela del territorio e dell'ambiente	24.999,76	1.502,94	225.735,65	6.839,72	0,00	0,00	0,00	0,00	0,00	709,00	259.787,07
Missione 10 Trasporti e diritto alla mobilità											
01 Trasporto ferroviario	0,00	0,00	0,00	0,00	0,00	0,00	0,00	0,00	0,00	0,00	0,00
02 Trasporto pubblico locale	0,00	0,00	0,00	0,00	0,00	0,00	0,00	0,00	0,00	0,00	0,00
03 Trasporto per vie d'acqua	0,00	0,00	0,00	0,00	0,00	0,00	0,00	0,00	0,00	0,00	0,00
04 Altre modalità di trasporto	0,00	0,00	0,00	0,00	0,00	0,00	0,00	0,00	0,00	0,00	0,00
05 Viabilità e infrastrutture stradali	17.001,80	974,54	129.104,22	0,00	0,00	0,00	0,00	0,00	0,00	0,00	147.080,56
06 Politica regionale unitaria per i trasporti e il diritto alla mobilità' (solo per le Regioni)	0,00	0,00	0,00	0,00	0,00	0,00	0,00	0,00	0,00	0,00	0,00
Totale Missione 10 - Trasporti e diritto alla mobilità	17.001,80	974,54	129.104,22	0,00	0,00	0,00	0,00	0,00	0,00	0,00	147.080,56
Missione 11 Soccorso civile											
01 Sistema di protezione civile	0,00	0,00	531,00	0,00	0,00	0,00	0,00	0,00	0,00	850,00	1.381,00
02 Interventi a seguito di calamità naturali	0,00	0,00	0,00	0,00	0,00	0,00	0,00	0,00	0,00	0,00	0,00
03 Politica regionale unitaria per il soccorso e la protezione civile (solo per le Regioni)	0,00	0,00	0,00	0,00	0,00	0,00	0,00	0,00	0,00	0,00	0,00
Totale Missione 11 - Soccorso civile	0,00	0,00	531,00	0,00	0,00	0,00	0,00	0,00	0,00	850,00	1.381,00
Missione 12 Diritti sociali, politiche sociali e famiglia											
01 Interventi per l'infanzia e i minori e per asili nido	0,00	0,00	9.985,78	38.459,65	0,00	0,00	0,00	0,00	0,00	0,00	48.445,43

COMUNE DI PESCATE

PROSPETTO DELLE SPESE DI BILANCIO PER MISSIONI, PROGRAMMI E MACROAGGREGATI - ESERCIZIO 2025

SPESE CORRENTI - PAGAMENTI IN C/COMPETENZA

Missioni e Programmi \ Macroaggregati		Redditi da lavoro dipendente	Imposte e tasse a carico dell'ente	Acquisto di beni e servizi	Trasferimenti correnti	Trasferimenti di tributi (solo per le Regioni)	Fondi perequativi (solo per le Regioni)	Interessi passivi	Altre spese per redditi da capitale	Rimborsi e poste correttive delle entrate	Altre spese correnti	Totale
		101	102	103	104	105	106	107	108	109	110	100
02	Interventi per la disabilità	0,00	0,00	0,00	0,00	0,00	0,00	0,00	0,00	0,00	0,00	0,00
03	Interventi per gli anziani	0,00	0,00	0,00	0,00	0,00	0,00	0,00	0,00	0,00	0,00	0,00
04	Interventi per soggetti a rischio di esclusione sociale	0,00	0,00	9.589,80	0,00	0,00	0,00	0,00	0,00	0,00	0,00	9.589,80
05	Interventi per le famiglie	0,00	0,00	0,00	0,00	0,00	0,00	0,00	0,00	0,00	0,00	0,00
06	Interventi per il diritto alla casa	0,00	0,00	0,00	0,00	0,00	0,00	0,00	0,00	0,00	0,00	0,00
07	Programmazione e governo della rete dei servizi sociosanitari e sociali	10.637,71	804,17	59.689,98	44.126,68	0,00	0,00	0,00	0,00	0,00	590,75	115.849,29
08	Cooperazione e associazionismo	0,00	0,00	0,00	0,00	0,00	0,00	0,00	0,00	0,00	0,00	0,00
09	Servizio necroscopico e cimiteriale	0,00	0,00	5.064,71	0,00	0,00	0,00	0,00	0,00	0,00	0,00	5.064,71
10	Politica regionale unitaria per i diritti sociali e la famiglia (solo per le Regioni)	0,00	0,00	0,00	0,00	0,00	0,00	0,00	0,00	0,00	0,00	0,00
Totale Missione 12 - Diritti sociali, politiche sociali e famiglia		10.637,71	804,17	84.330,27	82.586,33	0,00	0,00	0,00	0,00	0,00	590,75	178.949,23
Missione 13 Tutela della salute												
01	Servizio sanitario regionale - finanziamento ordinario corrente per la garanzia dei LEA	0,00	0,00	0,00	0,00	0,00	0,00	0,00	0,00	0,00	0,00	0,00
02	Servizio sanitario regionale - finanziamento aggiuntivo corrente per livelli di assistenza superiori ai LEA	0,00	0,00	0,00	0,00	0,00	0,00	0,00	0,00	0,00	0,00	0,00
03	Servizio sanitario regionale - finanziamento aggiuntivo corrente per la copertura dello squilibrio di bilancio corrente	0,00	0,00	0,00	0,00	0,00	0,00	0,00	0,00	0,00	0,00	0,00
06	Servizio sanitario regionale - restituzione maggiori gettiti SSN	0,00	0,00	0,00	0,00	0,00	0,00	0,00	0,00	0,00	0,00	0,00
07	Ulteriori spese in materia sanitaria	0,00	0,00	0,00	0,00	0,00	0,00	0,00	0,00	0,00	0,00	0,00
08	Politica regionale unitaria per la tutela della salute (solo per le Regioni)	0,00	0,00	0,00	0,00	0,00	0,00	0,00	0,00	0,00	0,00	0,00
Totale Missione 13 - Tutela della salute		0,00	0,00	0,00	0,00	0,00	0,00	0,00	0,00	0,00	0,00	0,00
Missione 14 Sviluppo economico e competitività												
01	Industria, PMI e Artigianato	0,00	0,00	0,00	0,00	0,00	0,00	0,00	0,00	0,00	0,00	0,00
02	Commercio - reti distributive - tutela dei consumatori	0,00	0,00	0,00	0,00	0,00	0,00	0,00	0,00	0,00	0,00	0,00
03	Ricerca e innovazione	0,00	0,00	0,00	0,00	0,00	0,00	0,00	0,00	0,00	0,00	0,00
04	Reti e altri servizi di pubblica utilità	0,00	0,00	0,00	0,00	0,00	0,00	0,00	0,00	0,00	0,00	0,00
05	Politica regionale unitaria per lo sviluppo economico e la competitività' (solo per le Regioni)	0,00	0,00	0,00	0,00	0,00	0,00	0,00	0,00	0,00	0,00	0,00
Totale Missione 14 - Sviluppo economico e competitività		0,00	0,00	0,00	0,00	0,00	0,00	0,00	0,00	0,00	0,00	0,00

COMUNE DI PESCATE

PROSPETTO DELLE SPESE DI BILANCIO PER MISSIONI, PROGRAMMI E MACROAGGREGATI - ESERCIZIO 2025

SPESE CORRENTI - PAGAMENTI IN C/COMPETENZA

Missioni e Programmi \ Macroaggregati	Redditi da lavoro dipendente	Imposte e tasse a carico dell'ente	Acquisto di beni e servizi	Trasferimenti correnti	Trasferimenti di tributi (solo per le Regioni)	Fondi perequativi (solo per le Regioni)	Interessi passivi	Altre spese per redditi da capitale	Rimborsi e poste correttive delle entrate	Altre spese correnti	Totale
	101	102	103	104	105	106	107	108	109	110	100
Missione 15 Politiche per il lavoro e la formazione professionale											
01 Servizi per lo sviluppo del mercato del lavoro	0,00	0,00	0,00	0,00	0,00	0,00	0,00	0,00	0,00	0,00	0,00
02 Formazione professionale	0,00	0,00	0,00	0,00	0,00	0,00	0,00	0,00	0,00	0,00	0,00
03 Sostegno all'occupazione	0,00	0,00	0,00	0,00	0,00	0,00	0,00	0,00	0,00	0,00	0,00
04 Politica regionale unitaria per il lavoro e la formazione professionale (solo per le Regioni)	0,00	0,00	0,00	0,00	0,00	0,00	0,00	0,00	0,00	0,00	0,00
Totale Missione 15 - Politiche per il lavoro e la formazione professionale	0,00	0,00	0,00	0,00	0,00	0,00	0,00	0,00	0,00	0,00	0,00
Missione 16 Agricoltura, politiche agroalimentari e pesca											
01 Sviluppo del settore agricolo e del sistema agroalimentare	0,00	0,00	0,00	0,00	0,00	0,00	0,00	0,00	0,00	0,00	0,00
02 Caccia e pesca	0,00	0,00	0,00	0,00	0,00	0,00	0,00	0,00	0,00	0,00	0,00
03 Politica regionale unitaria per l'agricoltura, i sistemi agroalimentari, la caccia e la pesca (solo per le Regioni)	0,00	0,00	0,00	0,00	0,00	0,00	0,00	0,00	0,00	0,00	0,00
Totale Missione 16 - Agricoltura, politiche agroalimentari e pesca	0,00	0,00	0,00	0,00	0,00	0,00	0,00	0,00	0,00	0,00	0,00
Missione 17 Energia e diversificazione delle fonti energetiche											
01 Fonti energetiche	0,00	0,00	0,00	0,00	0,00	0,00	0,00	0,00	0,00	0,00	0,00
02 Politica regionale unitaria per l'energia e la diversificazione delle fonti energetiche (solo per le Regioni)	0,00	0,00	0,00	0,00	0,00	0,00	0,00	0,00	0,00	0,00	0,00
Totale Missione 17 - Energia e diversificazione delle fonti energetiche	0,00	0,00	0,00	0,00	0,00	0,00	0,00	0,00	0,00	0,00	0,00
Missione 18 Relazioni con le altre autonomie territoriali e locali											
01 Relazioni finanziarie con le altre autonomie territoriali	0,00	0,00	0,00	0,00	0,00	0,00	0,00	0,00	0,00	0,00	0,00
02 Politica regionale unitaria per le relazioni con le altre autonomie locali (solo per le Regioni)	0,00	0,00	0,00	0,00	0,00	0,00	0,00	0,00	0,00	0,00	0,00
Totale Missione 18 - Relazioni con le altre autonomie territoriali e locali	0,00	0,00	0,00	0,00	0,00	0,00	0,00	0,00	0,00	0,00	0,00
Missione 19 Relazioni internazionali											
01 Relazioni internazionali e Cooperazione allo sviluppo	0,00	0,00	0,00	0,00	0,00	0,00	0,00	0,00	0,00	0,00	0,00
02 Cooperazione territoriale	0,00	0,00	0,00	0,00	0,00	0,00	0,00	0,00	0,00	0,00	0,00

COMUNE DI PESCATE

PROSPETTO DELLE SPESE DI BILANCIO PER MISSIONI, PROGRAMMI E MACROAGGREGATI - ESERCIZIO 2025

SPESE CORRENTI - PAGAMENTI IN C/COMPETENZA

Missioni e Programmi \ Macroaggregati	Redditi da lavoro dipendente	Imposte e tasse a carico dell'ente	Acquisto di beni e servizi	Trasferimenti correnti	Trasferimenti di tributi (solo per le Regioni)	Fondi perequativi (solo per le Regioni)	Interessi passivi	Altre spese per redditi da capitale	Rimborsi e poste correttive delle entrate	Altre spese correnti	Totale
	101	102	103	104	105	106	107	108	109	110	100
Totale Missione 19 - Relazioni internazionali	0,00	0,00	0,00	0,00	0,00	0,00	0,00	0,00	0,00	0,00	0,00
Missione 20 Fondi e accantonamenti											
01 Fondo di riserva	0,00	0,00	0,00	0,00	0,00	0,00	0,00	0,00	0,00	0,00	0,00
02 Fondo crediti di dubbia esigibilità	0,00	0,00	0,00	0,00	0,00	0,00	0,00	0,00	0,00	0,00	0,00
03 Altri fondi	0,00	0,00	0,00	0,00	0,00	0,00	0,00	0,00	0,00	0,00	0,00
Totale Missione 20 - Fondi e accantonamenti	0,00	0,00	0,00	0,00	0,00	0,00	0,00	0,00	0,00	0,00	0,00
Missione 50 Debito pubblico											
01 Quota interessi ammortamento mutui e prestiti obbligazionari	0,00	0,00	0,00	0,00	0,00	0,00	6.815,86	0,00	0,00	0,00	6.815,86
Totale Missione 50 - Debito pubblico	0,00	0,00	0,00	0,00	0,00	0,00	6.815,86	0,00	0,00	0,00	6.815,86
Missione 60 Anticipazioni finanziarie											
01 Restituzione anticipazione di tesoreria	0,00	0,00	0,00	0,00	0,00	0,00	0,00	0,00	0,00	0,00	0,00
Totale Missione 60 - Anticipazioni finanziarie	0,00	0,00	0,00	0,00	0,00	0,00	0,00	0,00	0,00	0,00	0,00
Totale Macroaggregati	349.257,41	27.803,33	723.405,19	276.438,64	0,00	0,00	6.815,86	0,00	1.977,90	43.640,58	1.429.338,91

(*) Allegato introdotto dal DM 1 dicembre 2015. Gli enti locali possono rinviare la decorrenza dell'aggiornamento dello schema di rendiconto all'esercizio in cui i rendiconti dei Comuni e delle Province sono acquisiti dalla banca dati delle amministrazioni pubbliche di cui all'articolo 13 della legge n. 196 del 2009 e resi disponibili a ISTAT

COMUNE DI PESCATE

PROSPETTO DELLE SPESE DI BILANCIO PER MISSIONI, PROGRAMMI E MACROAGGREGATI - ESERCIZIO 2025 SPESE IN CONTO CAPITALE E SPESE PER INCREMENTO DI ATTIVITA' FINANZIARIE - PAGAMENTI IN C/COMPETENZA

Missioni e Programmi \ Macroaggregati	Tributi in conto capitale a carico dell'ente	Investimenti fissi lordi e acquisto di terreni	Contributi agli investimenti	Altri trasferimenti in conto capitale	Altre spese in conto capitale	Totale SPESE IN CONTO CAPITALE	Acquisizioni di attività finanziarie	Concessione crediti di breve termine	Concessione crediti di medio-lungo termine	Altre spese per incremento di attività finanziarie	Totale SPESE PER INCREMENTO DI ATTIVITA' FINANZIARIE
	201	202	203	204	205	200	301	302	303	304	300
Missione 01 Servizi istituzionali, generali e di gestione											
01	0,00	51.107,02	0,00	0,00	0,00	51.107,02	0,00	0,00	0,00	0,00	0,00
02	0,00	0,00	0,00	0,00	0,00	0,00	0,00	0,00	0,00	0,00	0,00
03	0,00	2.829,18	0,00	0,00	0,00	2.829,18	0,00	0,00	0,00	0,00	0,00
04	0,00	0,00	0,00	0,00	0,00	0,00	0,00	0,00	0,00	0,00	0,00
05	0,00	23.349,70	0,00	0,00	0,00	23.349,70	0,00	0,00	0,00	0,00	0,00
06	0,00	47.399,62	0,00	0,00	0,00	47.399,62	0,00	0,00	0,00	0,00	0,00
07	0,00	0,00	0,00	0,00	0,00	0,00	0,00	0,00	0,00	0,00	0,00
08	0,00	0,00	0,00	0,00	0,00	0,00	0,00	0,00	0,00	0,00	0,00
09	0,00	0,00	0,00	0,00	0,00	0,00	0,00	0,00	0,00	0,00	0,00
10	0,00	0,00	0,00	0,00	0,00	0,00	0,00	0,00	0,00	0,00	0,00
11	0,00	0,00	0,00	0,00	0,00	0,00	0,00	0,00	0,00	0,00	0,00
12	0,00	0,00	0,00	0,00	0,00	0,00	0,00	0,00	0,00	0,00	0,00
Totale Missione 1 - Servizi istituzionali, generali e di gestione	0,00	124.685,52	0,00	0,00	0,00	124.685,52	0,00	0,00	0,00	0,00	0,00
Missione 02 Giustizia											
01	0,00	0,00	0,00	0,00	0,00	0,00	0,00	0,00	0,00	0,00	0,00
02	0,00	0,00	0,00	0,00	0,00	0,00	0,00	0,00	0,00	0,00	0,00
03	0,00	0,00	0,00	0,00	0,00	0,00	0,00	0,00	0,00	0,00	0,00
Totale Missione 2 - Giustizia	0,00	0,00	0,00	0,00	0,00	0,00	0,00	0,00	0,00	0,00	0,00
Missione 03 Ordine pubblico e sicurezza											
01	0,00	0,00	0,00	0,00	0,00	0,00	0,00	0,00	0,00	0,00	0,00
02	0,00	0,00	0,00	0,00	0,00	0,00	0,00	0,00	0,00	0,00	0,00
03	0,00	0,00	0,00	0,00	0,00	0,00	0,00	0,00	0,00	0,00	0,00
Totale Missione 3 - Ordine pubblico e sicurezza	0,00	0,00	0,00	0,00	0,00	0,00	0,00	0,00	0,00	0,00	0,00
Missione 04 Istruzione e diritto allo studio											
01	0,00	0,00	0,00	0,00	0,00	0,00	0,00	0,00	0,00	0,00	0,00

COMUNE DI PESCATE

PROSPETTO DELLE SPESE DI BILANCIO PER MISSIONI, PROGRAMMI E MACROAGGREGATI - ESERCIZIO 2025

SPESE IN CONTO CAPITALE E SPESE PER INCREMENTO DI ATTIVITA' FINANZIARIE - PAGAMENTI IN C/COMPETENZA

Missioni e Programmi \ Macroaggregati		Tributi in conto capitale a carico dell'ente	Investimenti fissi lordi e acquisto di terreni	Contributi agli investimenti	Altri trasferimenti in conto capitale	Altre spese in conto capitale	Totale SPESE IN CONTO CAPITALE	Acquisizioni di attività finanziarie	Concessione crediti di breve termine	Concessione crediti di medio-lungo termine	Altre spese per incremento di attività finanziarie	Totale SPESE PER INCREMENTO DI ATTIVITA' FINANZIARIE
		201	202	203	204	205	200	301	302	303	304	300
02	Altri ordini di istruzione non universitaria	0,00	18.494,14	0,00	0,00	0,00	18.494,14	0,00	0,00	0,00	418.480,99	418.480,99
03	Edilizia scolastica (solo per le Regioni)	0,00	0,00	0,00	0,00	0,00	0,00	0,00	0,00	0,00	0,00	0,00
04	Istruzione universitaria	0,00	0,00	0,00	0,00	0,00	0,00	0,00	0,00	0,00	0,00	0,00
05	Istruzione tecnica superiore	0,00	0,00	0,00	0,00	0,00	0,00	0,00	0,00	0,00	0,00	0,00
06	Servizi ausiliari all'istruzione	0,00	0,00	0,00	0,00	0,00	0,00	0,00	0,00	0,00	0,00	0,00
07	Diritto allo studio	0,00	0,00	0,00	0,00	0,00	0,00	0,00	0,00	0,00	0,00	0,00
08	Politica regionale unitaria per l'istruzione e il diritto allo studio (solo per le Regioni)	0,00	0,00	0,00	0,00	0,00	0,00	0,00	0,00	0,00	0,00	0,00
Totale Missione 4 - Istruzione e diritto allo studio		0,00	18.494,14	0,00	0,00	0,00	18.494,14	0,00	0,00	0,00	418.480,99	418.480,99
Missione 05 Tutela e valorizzazione dei beni e delle attività culturali												
01	Valorizzazione dei beni di interesse storico	0,00	0,00	0,00	0,00	0,00	0,00	0,00	0,00	0,00	0,00	0,00
02	Attività culturali e interventi diversi nel settore culturale	0,00	0,00	0,00	0,00	0,00	0,00	0,00	0,00	0,00	0,00	0,00
03	Politica regionale unitaria per la tutela dei beni e delle attività culturali (solo per le Regioni)	0,00	0,00	0,00	0,00	0,00	0,00	0,00	0,00	0,00	0,00	0,00
Totale Missione 5 - Tutela e valorizzazione dei beni e delle attività culturali		0,00	0,00	0,00	0,00	0,00	0,00	0,00	0,00	0,00	0,00	0,00
Missione 06 Politiche giovanili, sport e tempo libero												
01	Sport e tempo libero	0,00	0,00	0,00	0,00	0,00	0,00	0,00	0,00	0,00	0,00	0,00
02	Giovani	0,00	0,00	0,00	0,00	0,00	0,00	0,00	0,00	0,00	0,00	0,00
03	Politica regionale unitaria per i giovani, lo sport e il tempo libero (solo per le Regioni)	0,00	0,00	0,00	0,00	0,00	0,00	0,00	0,00	0,00	0,00	0,00
Totale Missione 6 - Politiche giovanili, sport e tempo libero		0,00	0,00	0,00	0,00	0,00	0,00	0,00	0,00	0,00	0,00	0,00
Missione 07 Turismo												
01	Sviluppo e valorizzazione del turismo	0,00	0,00	0,00	0,00	0,00	0,00	0,00	0,00	0,00	0,00	0,00
02	Politica regionale unitaria per il turismo (solo per le Regioni)	0,00	0,00	0,00	0,00	0,00	0,00	0,00	0,00	0,00	0,00	0,00
Totale Missione 7 - Turismo		0,00	0,00	0,00	0,00	0,00	0,00	0,00	0,00	0,00	0,00	0,00
Missione 08 Assetto del territorio ed edilizia abitativa												
01	Urbanistica e assetto del territorio	0,00	0,00	0,00	0,00	0,00	0,00	0,00	0,00	0,00	0,00	0,00
02	Edilizia residenziale pubblica e locale e piani di edilizia economico-popolare	0,00	0,00	0,00	0,00	0,00	0,00	0,00	0,00	0,00	0,00	0,00

COMUNE DI PESCATE

PROSPETTO DELLE SPESE DI BILANCIO PER MISSIONI, PROGRAMMI E MACROAGGREGATI - ESERCIZIO 2025 SPESE IN CONTO CAPITALE E SPESE PER INCREMENTO DI ATTIVITA' FINANZIARIE - PAGAMENTI IN C/COMPETENZA

Missioni e Programmi \ Macroaggregati		Tributi in conto capitale a carico dell'ente	Investimenti fissi lordi e acquisto di terreni	Contributi agli investimenti	Altri trasferimenti in conto capitale	Altre spese in conto capitale	Totale SPESE IN CONTO CAPITALE	Acquisizioni di attività finanziarie	Concessione crediti di breve termine	Concessione crediti di medio-lungo termine	Altre spese per incremento di attività finanziarie	Totale SPESE PER INCREMENTO DI ATTIVITA' FINANZIARIE
		201	202	203	204	205	200	301	302	303	304	300
03	Politica regionale unitaria per l'assetto del territorio e l'edilizia abitativa (solo per le Regioni)	0,00	0,00	0,00	0,00	0,00	0,00	0,00	0,00	0,00	0,00	0,00
Totale Missione 8 - Assetto del territorio ed edilizia abitativa		0,00	0,00	0,00	0,00	0,00	0,00	0,00	0,00	0,00	0,00	0,00
Missione 09 Sviluppo sostenibile e tutela del territorio e dell'ambiente												
01	Difesa del suolo	0,00	0,00	0,00	0,00	0,00	0,00	0,00	0,00	0,00	0,00	0,00
02	Tutela, valorizzazione e recupero ambientale	0,00	1.110,20	0,00	0,00	0,00	1.110,20	0,00	0,00	0,00	0,00	0,00
03	Rifiuti	0,00	195.879,93	0,00	0,00	0,00	195.879,93	0,00	0,00	0,00	0,00	0,00
04	Servizio idrico integrato	0,00	0,00	0,00	0,00	0,00	0,00	0,00	0,00	0,00	0,00	0,00
05	Aree protette, parchi naturali, protezione naturalistica e forestazione	0,00	0,00	0,00	0,00	0,00	0,00	0,00	0,00	0,00	0,00	0,00
06	Tutela e valorizzazione delle risorse idriche	0,00	0,00	0,00	0,00	0,00	0,00	0,00	0,00	0,00	0,00	0,00
07	Sviluppo sostenibile territorio montano piccoli Comuni	0,00	0,00	0,00	0,00	0,00	0,00	0,00	0,00	0,00	0,00	0,00
08	Qualità dell'aria e riduzione dell'inquinamento	0,00	0,00	0,00	0,00	0,00	0,00	0,00	0,00	0,00	0,00	0,00
09	Politica regionale unitaria per lo sviluppo sostenibile e la tutela del territorio e l'ambiente (solo per le Regioni)	0,00	0,00	0,00	0,00	0,00	0,00	0,00	0,00	0,00	0,00	0,00
Totale Missione 9 - Sviluppo sostenibile e tutela del territorio e dell'ambiente		0,00	196.990,13	0,00	0,00	0,00	196.990,13	0,00	0,00	0,00	0,00	0,00
Missione 10 Trasporti e diritto alla mobilità												
01	Trasporto ferroviario	0,00	0,00	0,00	0,00	0,00	0,00	0,00	0,00	0,00	0,00	0,00
02	Trasporto pubblico locale	0,00	0,00	0,00	0,00	0,00	0,00	0,00	0,00	0,00	0,00	0,00
03	Trasporto per vie d'acqua	0,00	0,00	0,00	0,00	0,00	0,00	0,00	0,00	0,00	0,00	0,00
04	Altre modalità di trasporto	0,00	0,00	0,00	0,00	0,00	0,00	0,00	0,00	0,00	0,00	0,00
05	Viabilità e infrastrutture stradali	0,00	249.029,35	0,00	0,00	0,00	249.029,35	0,00	0,00	0,00	0,00	0,00
06	Politica regionale unitaria per i trasporti e il diritto alla mobilità' (solo per le Regioni)	0,00	0,00	0,00	0,00	0,00	0,00	0,00	0,00	0,00	0,00	0,00
Totale Missione 10 - Trasporti e diritto alla mobilità		0,00	249.029,35	0,00	0,00	0,00	249.029,35	0,00	0,00	0,00	0,00	0,00
Missione 11 Soccorso civile												
01	Sistema di protezione civile	0,00	0,00	0,00	0,00	0,00	0,00	0,00	0,00	0,00	0,00	0,00
02	Interventi a seguito di calamità naturali	0,00	0,00	0,00	0,00	0,00	0,00	0,00	0,00	0,00	0,00	0,00
03	Politica regionale unitaria per il soccorso e la protezione civile (solo per le Regioni)	0,00	0,00	0,00	0,00	0,00	0,00	0,00	0,00	0,00	0,00	0,00
Totale Missione 11 - Soccorso civile		0,00	0,00	0,00	0,00	0,00	0,00	0,00	0,00	0,00	0,00	0,00

COMUNE DI PESCATE

PROSPETTO DELLE SPESE DI BILANCIO PER MISSIONI, PROGRAMMI E MACROAGGREGATI - ESERCIZIO 2025

SPESE IN CONTO CAPITALE E SPESE PER INCREMENTO DI ATTIVITA' FINANZIARIE - PAGAMENTI IN C/COMPETENZA

Missioni e Programmi \ Macroaggregati		Tributi in conto capitale a carico dell'ente	Investimenti fissi lordi e acquisto di terreni	Contributi agli investimenti	Altri trasferimenti in conto capitale	Altre spese in conto capitale	Totale SPESE IN CONTO CAPITALE	Acquisizioni di attività finanziarie	Concessione crediti di breve termine	Concessione crediti di medio-lungo termine	Altre spese per incremento di attività finanziarie	Totale SPESE PER INCREMENTO DI ATTIVITA' FINANZIARIE
		201	202	203	204	205	200	301	302	303	304	300
Missione 12 Diritti sociali, politiche sociali e famiglia												
01	Interventi per l'infanzia e i minori e per asili nido	0,00	6.099,00	0,00	0,00	0,00	6.099,00	0,00	0,00	0,00	0,00	0,00
02	Interventi per la disabilità	0,00	0,00	0,00	0,00	0,00	0,00	0,00	0,00	0,00	0,00	0,00
03	Interventi per gli anziani	0,00	0,00	0,00	0,00	0,00	0,00	0,00	0,00	0,00	0,00	0,00
04	Interventi per soggetti a rischio di esclusione sociale	0,00	0,00	0,00	0,00	0,00	0,00	0,00	0,00	0,00	0,00	0,00
05	Interventi per le famiglie	0,00	0,00	0,00	0,00	0,00	0,00	0,00	0,00	0,00	0,00	0,00
06	Interventi per il diritto alla casa	0,00	0,00	0,00	0,00	0,00	0,00	0,00	0,00	0,00	0,00	0,00
07	Programmazione e governo della rete dei servizi sociosanitari e sociali	0,00	0,00	0,00	0,00	0,00	0,00	0,00	0,00	0,00	0,00	0,00
08	Cooperazione e associazionismo	0,00	0,00	0,00	0,00	0,00	0,00	0,00	0,00	0,00	0,00	0,00
09	Servizio necroscopico e cimiteriale	0,00	0,00	0,00	0,00	0,00	0,00	0,00	0,00	0,00	0,00	0,00
10	Politica regionale unitaria per i diritti sociali e la famiglia (solo per le Regioni)	0,00	0,00	0,00	0,00	0,00	0,00	0,00	0,00	0,00	0,00	0,00
Totale Missione 12 - Diritti sociali, politiche sociali e famiglia		0,00	6.099,00	0,00	0,00	0,00	6.099,00	0,00	0,00	0,00	0,00	0,00
Missione 13 Tutela della salute												
04	Servizio sanitario regionale - ripiano di disavanzi sanitari relativi ad esercizi pregressi	0,00	0,00	0,00	0,00	0,00	0,00	0,00	0,00	0,00	0,00	0,00
05	Servizio sanitario regionale - investimenti sanitari	0,00	0,00	0,00	0,00	0,00	0,00	0,00	0,00	0,00	0,00	0,00
07	Ulteriori spese in materia sanitaria	0,00	0,00	0,00	0,00	0,00	0,00	0,00	0,00	0,00	0,00	0,00
08	Politica regionale unitaria per la tutela della salute (solo per le Regioni)	0,00	0,00	0,00	0,00	0,00	0,00	0,00	0,00	0,00	0,00	0,00
Totale Missione 13 - Tutela della salute		0,00	0,00	0,00	0,00	0,00	0,00	0,00	0,00	0,00	0,00	0,00
Missione 14 Sviluppo economico e competitività												
01	Industria, PMI e Artigianato	0,00	0,00	0,00	0,00	0,00	0,00	0,00	0,00	0,00	0,00	0,00
02	Commercio - reti distributive - tutela dei consumatori	0,00	0,00	0,00	0,00	0,00	0,00	0,00	0,00	0,00	0,00	0,00
03	Ricerca e innovazione	0,00	0,00	0,00	0,00	0,00	0,00	0,00	0,00	0,00	0,00	0,00
04	Reti e altri servizi di pubblica utilità	0,00	0,00	0,00	0,00	0,00	0,00	0,00	0,00	0,00	0,00	0,00
05	Politica regionale unitaria per lo sviluppo economico e la competitività' (solo per le Regioni)	0,00	0,00	0,00	0,00	0,00	0,00	0,00	0,00	0,00	0,00	0,00
Totale Missione 14 - Sviluppo economico e competitività		0,00	0,00	0,00	0,00	0,00	0,00	0,00	0,00	0,00	0,00	0,00

COMUNE DI PESCATE

PROSPETTO DELLE SPESE DI BILANCIO PER MISSIONI, PROGRAMMI E MACROAGGREGATI - ESERCIZIO 2025 SPESE IN CONTO CAPITALE E SPESE PER INCREMENTO DI ATTIVITA' FINANZIARIE - PAGAMENTI IN C/COMPETENZA

Missioni e Programmi \ Macroaggregati	Tributi in conto capitale a carico dell'ente	Investimenti fissi lordi e acquisto di terreni	Contributi agli investimenti	Altri trasferimenti in conto capitale	Altre spese in conto capitale	Totale SPESE IN CONTO CAPITALE	Acquisizioni di attività finanziarie	Concessione crediti di breve termine	Concessione crediti di medio-lungo termine	Altre spese per incremento di attività finanziarie	Totale SPESE PER INCREMENTO DI ATTIVITA' FINANZIARIE
	201	202	203	204	205	200	301	302	303	304	300
Missione 15 Politiche per il lavoro e la formazione professionale											
01	0,00	0,00	0,00	0,00	0,00	0,00	0,00	0,00	0,00	0,00	0,00
02	0,00	0,00	0,00	0,00	0,00	0,00	0,00	0,00	0,00	0,00	0,00
03	0,00	0,00	0,00	0,00	0,00	0,00	0,00	0,00	0,00	0,00	0,00
04	0,00	0,00	0,00	0,00	0,00	0,00	0,00	0,00	0,00	0,00	0,00
Totale Missione 15 - Politiche per il lavoro e la formazione professionale	0,00	0,00	0,00	0,00	0,00	0,00	0,00	0,00	0,00	0,00	0,00
Missione 16 Agricoltura, politiche agroalimentari e pesca											
01	0,00	0,00	0,00	0,00	0,00	0,00	0,00	0,00	0,00	0,00	0,00
02	0,00	0,00	0,00	0,00	0,00	0,00	0,00	0,00	0,00	0,00	0,00
03	0,00	0,00	0,00	0,00	0,00	0,00	0,00	0,00	0,00	0,00	0,00
Totale Missione 16 - Agricoltura, politiche agroalimentari e pesca	0,00	0,00	0,00	0,00	0,00	0,00	0,00	0,00	0,00	0,00	0,00
Missione 17 Energia e diversificazione delle fonti energetiche											
01	0,00	0,00	0,00	0,00	0,00	0,00	0,00	0,00	0,00	0,00	0,00
02	0,00	0,00	0,00	0,00	0,00	0,00	0,00	0,00	0,00	0,00	0,00
Totale Missione 17 - Energia e diversificazione delle fonti energetiche	0,00	0,00	0,00	0,00	0,00	0,00	0,00	0,00	0,00	0,00	0,00
Missione 18 Relazioni con le altre autonomie territoriali e locali											
01	0,00	0,00	0,00	0,00	0,00	0,00	0,00	0,00	0,00	0,00	0,00
02	0,00	0,00	0,00	0,00	0,00	0,00	0,00	0,00	0,00	0,00	0,00
Totale Missione 18 - Relazioni con le altre autonomie territoriali e locali	0,00	0,00	0,00	0,00	0,00	0,00	0,00	0,00	0,00	0,00	0,00
Missione 19 Relazioni internazionali											
01	0,00	0,00	0,00	0,00	0,00	0,00	0,00	0,00	0,00	0,00	0,00

COMUNE DI PESCATE

PROSPETTO DELLE SPESE DI BILANCIO PER MISSIONI, PROGRAMMI E MACROAGGREGATI - ESERCIZIO 2025 SPESE IN CONTO CAPITALE E SPESE PER INCREMENTO DI ATTIVITA' FINANZIARIE - PAGAMENTI IN C/COMPETENZA

Missioni e Programmi \ Macroaggregati		Tributi in conto capitale a carico dell'ente	Investimenti fissi lordi e acquisto di terreni	Contributi agli investimenti	Altri trasferimenti in conto capitale	Altre spese in conto capitale	Totale SPESE IN CONTO CAPITALE	Acquisizioni di attività finanziarie	Concessione crediti di breve termine	Concessione crediti di medio-lungo termine	Altre spese per incremento di attività finanziarie	Totale SPESE PER INCREMENTO DI ATTIVITA' FINANZIARIE
		201	202	203	204	205	200	301	302	303	304	300
02	Cooperazione territoriale	0,00	0,00	0,00	0,00	0,00	0,00	0,00	0,00	0,00	0,00	0,00
Totale Missione 19 - Relazioni internazionali		0,00	0,00	0,00	0,00	0,00	0,00	0,00	0,00	0,00	0,00	0,00
Missione 20 Fondi e accantonamenti												
02	Fondo crediti di dubbia esigibilità	0,00	0,00	0,00	0,00	0,00	0,00	0,00	0,00	0,00	0,00	0,00
03	Altri fondi	0,00	0,00	0,00	0,00	0,00	0,00	0,00	0,00	0,00	0,00	0,00
Totale Missione 20 - Fondi e accantonamenti		0,00	0,00	0,00	0,00	0,00	0,00	0,00	0,00	0,00	0,00	0,00
Totale Macroaggregati		0,00	595.298,14	0,00	0,00	0,00	595.298,14	0,00	0,00	0,00	418.480,99	418.480,99

(*) Allegato introdotto dal DM 1 dicembre 2015. Gli enti locali possono rinviare la decorrenza dell'aggiornamento dello schema di rendiconto all'esercizio in cui i rendiconti dei Comuni e delle Province sono acquisiti dalla banca dati delle amministrazioni pubbliche di cui all'articolo 13 della legge n. 196 del 2009 e resi disponibili a ISTAT

COMUNE DI PESCATE

PROSPETTO DELLE SPESE DI BILANCIO PER MISSIONI, PROGRAMMI E MACROAGGREGATI - ESERCIZIO 2025

SPESE CORRENTI - PAGAMENTI IN C/RESIDUI

Missioni e Programmi \ Macroaggregati	Redditi da lavoro dipendente	Imposte e tasse a carico dell'ente	Acquisto di beni e servizi	Trasferimenti correnti	Trasferimenti di tributi (solo per le Regioni)	Fondi perequativi (solo per le Regioni)	Interessi passivi	Altre spese per redditi da capitale	Rimborsi e poste correttive delle entrate	Altre spese correnti	Totale
	101	102	103	104	105	106	107	108	109	110	100
Missione 01 Servizi istituzionali, generali e di gestione											
01	0,00	166,50	4.413,32	0,00	0,00	0,00	0,00	0,00	0,00	0,00	4.579,82
02	3.052,88	902,77	6.345,99	0,00	0,00	0,00	0,00	0,00	0,00	0,00	10.301,64
03	2.306,10	591,56	32.326,12	0,00	0,00	0,00	0,00	0,00	0,00	0,00	35.223,78
04	892,42	275,91	0,00	11.580,42	0,00	0,00	0,00	0,00	0,00	0,00	12.748,75
05	0,00	590,88	10.040,46	0,00	0,00	0,00	0,00	0,00	0,00	0,00	10.631,34
06	6.890,61	1.087,12	6.162,04	0,00	0,00	0,00	0,00	0,00	0,00	0,00	14.139,77
07	1.040,67	311,58	0,00	0,00	0,00	0,00	0,00	0,00	0,00	0,00	1.352,25
08	0,00	0,00	0,00	0,00	0,00	0,00	0,00	0,00	0,00	0,00	0,00
09	0,00	0,00	0,00	0,00	0,00	0,00	0,00	0,00	0,00	0,00	0,00
10	0,00	0,00	0,00	0,00	0,00	0,00	0,00	0,00	0,00	0,00	0,00
11	4.861,61	1.678,49	50,00	0,00	0,00	0,00	0,00	0,00	0,00	0,00	6.590,10
12	0,00	0,00	0,00	0,00	0,00	0,00	0,00	0,00	0,00	0,00	0,00
Totale Missione 1 - Servizi istituzionali, generali e di gestione	19.044,29	5.604,81	59.337,93	11.580,42	0,00	0,00	0,00	0,00	0,00	0,00	95.567,45
Missione 02 Giustizia											
01	0,00	0,00	0,00	0,00	0,00	0,00	0,00	0,00	0,00	0,00	0,00
02	0,00	0,00	0,00	0,00	0,00	0,00	0,00	0,00	0,00	0,00	0,00
03	0,00	0,00	0,00	0,00	0,00	0,00	0,00	0,00	0,00	0,00	0,00
Totale Missione 2 - Giustizia	0,00	0,00	0,00	0,00	0,00	0,00	0,00	0,00	0,00	0,00	0,00
Missione 03 Ordine pubblico e sicurezza											
01	3.793,38	618,40	2.844,30	0,00	0,00	0,00	0,00	0,00	0,00	0,00	7.256,08
02	0,00	0,00	0,00	0,00	0,00	0,00	0,00	0,00	0,00	0,00	0,00
03	0,00	0,00	0,00	0,00	0,00	0,00	0,00	0,00	0,00	0,00	0,00
Totale Missione 3 - Ordine pubblico e sicurezza	3.793,38	618,40	2.844,30	0,00	0,00	0,00	0,00	0,00	0,00	0,00	7.256,08
Missione 04 Istruzione e diritto allo studio											
01	0,00	0,00	0,00	1.800,00	0,00	0,00	0,00	0,00	0,00	0,00	1.800,00
02	0,00	0,00	9.693,53	5.618,12	0,00	0,00	0,00	0,00	0,00	0,00	15.311,65

COMUNE DI PESCATE

PROSPETTO DELLE SPESE DI BILANCIO PER MISSIONI, PROGRAMMI E MACROAGGREGATI - ESERCIZIO 2025

SPESE CORRENTI - PAGAMENTI IN C/RESIDUI

Missioni e Programmi \ Macroaggregati		Redditi da lavoro dipendente	Imposte e tasse a carico dell'ente	Acquisto di beni e servizi	Trasferimenti correnti	Trasferimenti di tributi (solo per le Regioni)	Fondi perequativi (solo per le Regioni)	Interessi passivi	Altre spese per redditi da capitale	Rimborsi e poste correttive delle entrate	Altre spese correnti	Totale
		101	102	103	104	105	106	107	108	109	110	100
03	Edilizia scolastica (solo per le Regioni)	0,00	0,00	0,00	0,00	0,00	0,00	0,00	0,00	0,00	0,00	0,00
04	Istruzione universitaria	0,00	0,00	0,00	0,00	0,00	0,00	0,00	0,00	0,00	0,00	0,00
05	Istruzione tecnica superiore	0,00	0,00	0,00	0,00	0,00	0,00	0,00	0,00	0,00	0,00	0,00
06	Servizi ausiliari all'istruzione	0,00	0,00	2.158,67	17.146,25	0,00	0,00	0,00	0,00	0,00	0,00	19.304,92
07	Diritto allo studio	0,00	0,00	0,00	0,00	0,00	0,00	0,00	0,00	0,00	0,00	0,00
08	Politica regionale unitaria per l'istruzione e il diritto allo studio (solo per le Regioni)	0,00	0,00	0,00	0,00	0,00	0,00	0,00	0,00	0,00	0,00	0,00
Totale Missione 4 - Istruzione e diritto allo studio		0,00	0,00	11.852,20	24.564,37	0,00	0,00	0,00	0,00	0,00	0,00	36.416,57
Missione 05 Tutela e valorizzazione dei beni e delle attività culturali												
01	Valorizzazione dei beni di interesse storico	0,00	0,00	0,00	0,00	0,00	0,00	0,00	0,00	0,00	0,00	0,00
02	Attività culturali e interventi diversi nel settore culturale	190,48	55,71	1.708,25	0,00	0,00	0,00	0,00	0,00	0,00	0,00	1.954,44
03	Politica regionale unitaria per la tutela dei beni e delle attività culturali (solo per le Regioni)	0,00	0,00	0,00	0,00	0,00	0,00	0,00	0,00	0,00	0,00	0,00
Totale Missione 5 - Tutela e valorizzazione dei beni e delle attività culturali		190,48	55,71	1.708,25	0,00	0,00	0,00	0,00	0,00	0,00	0,00	1.954,44
Missione 06 Politiche giovanili, sport e tempo libero												
01	Sport e tempo libero	0,00	0,00	2.734,18	2.340,19	0,00	0,00	0,00	0,00	0,00	0,00	5.074,37
02	Giovani	0,00	0,00	0,00	0,00	0,00	0,00	0,00	0,00	0,00	0,00	0,00
03	Politica regionale unitaria per i giovani, lo sport e il tempo libero (solo per le Regioni)	0,00	0,00	0,00	0,00	0,00	0,00	0,00	0,00	0,00	0,00	0,00
Totale Missione 6 - Politiche giovanili, sport e tempo libero		0,00	0,00	2.734,18	2.340,19	0,00	0,00	0,00	0,00	0,00	0,00	5.074,37
Missione 07 Turismo												
01	Sviluppo e valorizzazione del turismo	0,00	0,00	2.457,08	0,00	0,00	0,00	0,00	0,00	0,00	0,00	2.457,08
02	Politica regionale unitaria per il turismo (solo per le Regioni)	0,00	0,00	0,00	0,00	0,00	0,00	0,00	0,00	0,00	0,00	0,00
Totale Missione 7 - Turismo		0,00	0,00	2.457,08	0,00	0,00	0,00	0,00	0,00	0,00	0,00	2.457,08
Missione 08 Assetto del territorio ed edilizia abitativa												
01	Urbanistica e assetto del territorio	0,00	0,00	0,00	0,00	0,00	0,00	0,00	0,00	0,00	0,00	0,00
02	Edilizia residenziale pubblica e locale e piani di edilizia economico-popolare	0,00	0,00	0,00	0,00	0,00	0,00	0,00	0,00	0,00	0,00	0,00
03	Politica regionale unitaria per l'assetto del territorio e l'edilizia abitativa (solo per le Regioni)	0,00	0,00	0,00	0,00	0,00	0,00	0,00	0,00	0,00	0,00	0,00

COMUNE DI PESCATE

PROSPETTO DELLE SPESE DI BILANCIO PER MISSIONI, PROGRAMMI E MACROAGGREGATI - ESERCIZIO 2025

SPESE CORRENTI - PAGAMENTI IN C/RESIDUI

Missioni e Programmi \ Macroaggregati	Redditi da lavoro dipendente	Imposte e tasse a carico dell'ente	Acquisto di beni e servizi	Trasferimenti correnti	Trasferimenti di tributi (solo per le Regioni)	Fondi perequativi (solo per le Regioni)	Interessi passivi	Altre spese per redditi da capitale	Rimborsi e poste correttive delle entrate	Altre spese correnti	Totale
	101	102	103	104	105	106	107	108	109	110	100
Totale Missione 8 - Assetto del territorio ed edilizia abitativa	0,00	0,00	0,00	0,00	0,00	0,00	0,00	0,00	0,00	0,00	0,00
Missione 09 Sviluppo sostenibile e tutela del territorio e dell'ambiente											
01 Difesa del suolo	0,00	0,00	0,00	0,00	0,00	0,00	0,00	0,00	0,00	0,00	0,00
02 Tutela, valorizzazione e recupero ambientale	0,00	0,00	0,00	0,00	0,00	0,00	0,00	0,00	0,00	0,00	0,00
03 Rifiuti	605,57	0,00	541,50	0,00	0,00	0,00	0,00	0,00	0,00	0,00	1.147,07
04 Servizio idrico integrato	0,00	0,00	0,00	0,00	0,00	0,00	0,00	0,00	0,00	0,00	0,00
05 Aree protette, parchi naturali, protezione naturalistica e forestazione	0,00	0,00	0,00	0,00	0,00	0,00	0,00	0,00	0,00	0,00	0,00
06 Tutela e valorizzazione delle risorse idriche	0,00	0,00	0,00	0,00	0,00	0,00	0,00	0,00	0,00	0,00	0,00
07 Sviluppo sostenibile territorio montano piccoli Comuni	0,00	0,00	0,00	0,00	0,00	0,00	0,00	0,00	0,00	0,00	0,00
08 Qualità dell'aria e riduzione dell'inquinamento	0,00	0,00	0,00	0,00	0,00	0,00	0,00	0,00	0,00	0,00	0,00
09 Politica regionale unitaria per lo sviluppo sostenibile e la tutela del territorio e l'ambiente (solo per le Regioni)	0,00	0,00	0,00	0,00	0,00	0,00	0,00	0,00	0,00	0,00	0,00
Totale Missione 9 - Sviluppo sostenibile e tutela del territorio e dell'ambiente	605,57	0,00	541,50	0,00	0,00	0,00	0,00	0,00	0,00	0,00	1.147,07
Missione 10 Trasporti e diritto alla mobilità											
01 Trasporto ferroviario	0,00	0,00	0,00	0,00	0,00	0,00	0,00	0,00	0,00	0,00	0,00
02 Trasporto pubblico locale	0,00	0,00	0,00	0,00	0,00	0,00	0,00	0,00	0,00	0,00	0,00
03 Trasporto per vie d'acqua	0,00	0,00	0,00	0,00	0,00	0,00	0,00	0,00	0,00	0,00	0,00
04 Altre modalità di trasporto	0,00	0,00	0,00	0,00	0,00	0,00	0,00	0,00	0,00	0,00	0,00
05 Viabilità e infrastrutture stradali	1.093,80	467,44	48.326,14	0,00	0,00	0,00	0,00	0,00	0,00	0,00	49.887,38
06 Politica regionale unitaria per i trasporti e il diritto alla mobilità (solo per le Regioni)	0,00	0,00	0,00	0,00	0,00	0,00	0,00	0,00	0,00	0,00	0,00
Totale Missione 10 - Trasporti e diritto alla mobilità	1.093,80	467,44	48.326,14	0,00	0,00	0,00	0,00	0,00	0,00	0,00	49.887,38
Missione 11 Soccorso civile											
01 Sistema di protezione civile	0,00	0,00	0,00	0,00	0,00	0,00	0,00	0,00	0,00	0,00	0,00
02 Interventi a seguito di calamità naturali	0,00	0,00	0,00	0,00	0,00	0,00	0,00	0,00	0,00	0,00	0,00
03 Politica regionale unitaria per il soccorso e la protezione civile (solo per le Regioni)	0,00	0,00	0,00	0,00	0,00	0,00	0,00	0,00	0,00	0,00	0,00
Totale Missione 11 - Soccorso civile	0,00	0,00	0,00	0,00	0,00	0,00	0,00	0,00	0,00	0,00	0,00
Missione 12 Diritti sociali, politiche sociali e famiglia											
01 Interventi per l'infanzia e i minori e per asili nido	0,00	0,00	1.373,05	8.870,42	0,00	0,00	0,00	0,00	0,00	0,00	10.243,47

COMUNE DI PESCATE

PROSPETTO DELLE SPESE DI BILANCIO PER MISSIONI, PROGRAMMI E MACROAGGREGATI - ESERCIZIO 2025

SPESE CORRENTI - PAGAMENTI IN C/RESIDUI

Missioni e Programmi \ Macroaggregati		Redditi da lavoro dipendente	Imposte e tasse a carico dell'ente	Acquisto di beni e servizi	Trasferimenti correnti	Trasferimenti di tributi (solo per le Regioni)	Fondi perequativi (solo per le Regioni)	Interessi passivi	Altre spese per redditi da capitale	Rimborsi e poste correttive delle entrate	Altre spese correnti	Totale
		101	102	103	104	105	106	107	108	109	110	100
02	Interventi per la disabilità	0,00	0,00	0,00	0,00	0,00	0,00	0,00	0,00	0,00	0,00	0,00
03	Interventi per gli anziani	0,00	0,00	0,00	0,00	0,00	0,00	0,00	0,00	0,00	0,00	0,00
04	Interventi per soggetti a rischio di esclusione sociale	0,00	0,00	0,00	0,00	0,00	0,00	0,00	0,00	0,00	0,00	0,00
05	Interventi per le famiglie	0,00	0,00	0,00	0,00	0,00	0,00	0,00	0,00	0,00	0,00	0,00
06	Interventi per il diritto alla casa	0,00	0,00	0,00	0,00	0,00	0,00	0,00	0,00	0,00	0,00	0,00
07	Programmazione e governo della rete dei servizi sociosanitari e sociali	375,47	109,88	27.962,28	13.123,39	0,00	0,00	0,00	0,00	0,00	0,00	41.571,02
08	Cooperazione e associazionismo	0,00	0,00	0,00	0,00	0,00	0,00	0,00	0,00	0,00	0,00	0,00
09	Servizio necroscopico e cimiteriale	0,00	0,00	216,99	0,00	0,00	0,00	0,00	0,00	0,00	0,00	216,99
10	Politica regionale unitaria per i diritti sociali e la famiglia (solo per le Regioni)	0,00	0,00	0,00	0,00	0,00	0,00	0,00	0,00	0,00	0,00	0,00
Totale Missione 12 - Diritti sociali, politiche sociali e famiglia		375,47	109,88	29.552,32	21.993,81	0,00	0,00	0,00	0,00	0,00	0,00	52.031,48
Missione 13 Tutela della salute												
01	Servizio sanitario regionale - finanziamento ordinario corrente per la garanzia dei LEA	0,00	0,00	0,00	0,00	0,00	0,00	0,00	0,00	0,00	0,00	0,00
02	Servizio sanitario regionale - finanziamento aggiuntivo corrente per livelli di assistenza superiori ai LEA	0,00	0,00	0,00	0,00	0,00	0,00	0,00	0,00	0,00	0,00	0,00
03	Servizio sanitario regionale - finanziamento aggiuntivo corrente per la copertura dello squilibrio di bilancio corrente	0,00	0,00	0,00	0,00	0,00	0,00	0,00	0,00	0,00	0,00	0,00
06	Servizio sanitario regionale - restituzione maggiori gettiti SSN	0,00	0,00	0,00	0,00	0,00	0,00	0,00	0,00	0,00	0,00	0,00
07	Ulteriori spese in materia sanitaria	0,00	0,00	0,00	0,00	0,00	0,00	0,00	0,00	0,00	0,00	0,00
08	Politica regionale unitaria per la tutela della salute (solo per le Regioni)	0,00	0,00	0,00	0,00	0,00	0,00	0,00	0,00	0,00	0,00	0,00
Totale Missione 13 - Tutela della salute		0,00	0,00	0,00	0,00	0,00	0,00	0,00	0,00	0,00	0,00	0,00
Missione 14 Sviluppo economico e competitività												
01	Industria, PMI e Artigianato	0,00	0,00	0,00	0,00	0,00	0,00	0,00	0,00	0,00	0,00	0,00
02	Commercio - reti distributive - tutela dei consumatori	0,00	0,00	0,00	0,00	0,00	0,00	0,00	0,00	0,00	0,00	0,00
03	Ricerca e innovazione	0,00	0,00	0,00	0,00	0,00	0,00	0,00	0,00	0,00	0,00	0,00
04	Reti e altri servizi di pubblica utilità	0,00	0,00	0,00	0,00	0,00	0,00	0,00	0,00	0,00	0,00	0,00
05	Politica regionale unitaria per lo sviluppo economico e la competitività' (solo per le Regioni)	0,00	0,00	0,00	0,00	0,00	0,00	0,00	0,00	0,00	0,00	0,00
Totale Missione 14 - Sviluppo economico e competitività		0,00	0,00	0,00	0,00	0,00	0,00	0,00	0,00	0,00	0,00	0,00

COMUNE DI PESCATE

PROSPETTO DELLE SPESE DI BILANCIO PER MISSIONI, PROGRAMMI E MACROAGGREGATI - ESERCIZIO 2025

SPESE CORRENTI - PAGAMENTI IN C/RESIDUI

Missioni e Programmi \ Macroaggregati	Redditi da lavoro dipendente	Imposte e tasse a carico dell'ente	Acquisto di beni e servizi	Trasferimenti correnti	Trasferimenti di tributi (solo per le Regioni)	Fondi perequativi (solo per le Regioni)	Interessi passivi	Altre spese per redditi da capitale	Rimborsi e poste correttive delle entrate	Altre spese correnti	Totale
	101	102	103	104	105	106	107	108	109	110	100
Missione 15 Politiche per il lavoro e la formazione professionale											
01 Servizi per lo sviluppo del mercato del lavoro	0,00	0,00	0,00	0,00	0,00	0,00	0,00	0,00	0,00	0,00	0,00
02 Formazione professionale	0,00	0,00	0,00	0,00	0,00	0,00	0,00	0,00	0,00	0,00	0,00
03 Sostegno all'occupazione	0,00	0,00	0,00	0,00	0,00	0,00	0,00	0,00	0,00	0,00	0,00
04 Politica regionale unitaria per il lavoro e la formazione professionale (solo per le Regioni)	0,00	0,00	0,00	0,00	0,00	0,00	0,00	0,00	0,00	0,00	0,00
Totale Missione 15 - Politiche per il lavoro e la formazione professionale	0,00	0,00	0,00	0,00	0,00	0,00	0,00	0,00	0,00	0,00	0,00
Missione 16 Agricoltura, politiche agroalimentari e pesca											
01 Sviluppo del settore agricolo e del sistema agroalimentare	0,00	0,00	0,00	0,00	0,00	0,00	0,00	0,00	0,00	0,00	0,00
02 Caccia e pesca	0,00	0,00	0,00	0,00	0,00	0,00	0,00	0,00	0,00	0,00	0,00
03 Politica regionale unitaria per l'agricoltura, i sistemi agroalimentari, la caccia e la pesca (solo per le Regioni)	0,00	0,00	0,00	0,00	0,00	0,00	0,00	0,00	0,00	0,00	0,00
Totale Missione 16 - Agricoltura, politiche agroalimentari e pesca	0,00	0,00	0,00	0,00	0,00	0,00	0,00	0,00	0,00	0,00	0,00
Missione 17 Energia e diversificazione delle fonti energetiche											
01 Fonti energetiche	0,00	0,00	0,00	0,00	0,00	0,00	0,00	0,00	0,00	0,00	0,00
02 Politica regionale unitaria per l'energia e la diversificazione delle fonti energetiche (solo per le Regioni)	0,00	0,00	0,00	0,00	0,00	0,00	0,00	0,00	0,00	0,00	0,00
Totale Missione 17 - Energia e diversificazione delle fonti energetiche	0,00	0,00	0,00	0,00	0,00	0,00	0,00	0,00	0,00	0,00	0,00
Missione 18 Relazioni con le altre autonomie territoriali e locali											
01 Relazioni finanziarie con le altre autonomie territoriali	0,00	0,00	0,00	0,00	0,00	0,00	0,00	0,00	0,00	0,00	0,00
02 Politica regionale unitaria per le relazioni con le altre autonomie locali (solo per le Regioni)	0,00	0,00	0,00	0,00	0,00	0,00	0,00	0,00	0,00	0,00	0,00
Totale Missione 18 - Relazioni con le altre autonomie territoriali e locali	0,00	0,00	0,00	0,00	0,00	0,00	0,00	0,00	0,00	0,00	0,00
Missione 19 Relazioni internazionali											
01 Relazioni internazionali e Cooperazione allo sviluppo	0,00	0,00	0,00	0,00	0,00	0,00	0,00	0,00	0,00	0,00	0,00
02 Cooperazione territoriale	0,00	0,00	0,00	0,00	0,00	0,00	0,00	0,00	0,00	0,00	0,00

COMUNE DI PESCATE

PROSPETTO DELLE SPESE DI BILANCIO PER MISSIONI, PROGRAMMI E MACROAGGREGATI - ESERCIZIO 2025

SPESE CORRENTI - PAGAMENTI IN C/RESIDUI

Missioni e Programmi \ Macroaggregati	Redditi da lavoro dipendente	Imposte e tasse a carico dell'ente	Acquisto di beni e servizi	Trasferimenti correnti	Trasferimenti di tributi (solo per le Regioni)	Fondi perequativi (solo per le Regioni)	Interessi passivi	Altre spese per redditi da capitale	Rimborsi e poste correttive delle entrate	Altre spese correnti	Totale
	101	102	103	104	105	106	107	108	109	110	100
Totale Missione 19 - Relazioni internazionali	0,00	0,00	0,00	0,00	0,00	0,00	0,00	0,00	0,00	0,00	0,00
Missione 20 Fondi e accantonamenti											
01 Fondo di riserva	0,00	0,00	0,00	0,00	0,00	0,00	0,00	0,00	0,00	0,00	0,00
02 Fondo crediti di dubbia esigibilità	0,00	0,00	0,00	0,00	0,00	0,00	0,00	0,00	0,00	0,00	0,00
03 Altri fondi	0,00	0,00	0,00	0,00	0,00	0,00	0,00	0,00	0,00	0,00	0,00
Totale Missione 20 - Fondi e accantonamenti	0,00	0,00	0,00	0,00	0,00	0,00	0,00	0,00	0,00	0,00	0,00
Missione 50 Debito pubblico											
01 Quota interessi ammortamento mutui e prestiti obbligazionari	0,00	0,00	0,00	0,00	0,00	0,00	0,00	0,00	0,00	0,00	0,00
Totale Missione 50 - Debito pubblico	0,00	0,00	0,00	0,00	0,00	0,00	0,00	0,00	0,00	0,00	0,00
Missione 60 Anticipazioni finanziarie											
01 Restituzione anticipazione di tesoreria	0,00	0,00	0,00	0,00	0,00	0,00	0,00	0,00	0,00	0,00	0,00
Totale Missione 60 - Anticipazioni finanziarie	0,00	0,00	0,00	0,00	0,00	0,00	0,00	0,00	0,00	0,00	0,00
Totale Macroaggregati	25.102,99	6.856,24	159.353,90	60.478,79	0,00	0,00	0,00	0,00	0,00	0,00	251.791,92

(*) Allegato introdotto dal DM 1 dicembre 2015. Gli enti locali possono rinviare la decorrenza dell'aggiornamento dello schema di rendiconto all'esercizio in cui i rendiconti dei Comuni e delle Province sono acquisiti dalla banca dati delle amministrazioni pubbliche di cui all'articolo 13 della legge n. 196 del 2009 e resi disponibili a ISTAT

COMUNE DI PESCATE

PROSPETTO DELLE SPESE DI BILANCIO PER MISSIONI, PROGRAMMI E MACROAGGREGATI - ESERCIZIO 2025 SPESE IN CONTO CAPITALE E SPESE PER INCREMENTO DI ATTIVITA' FINANZIARIE - PAGAMENTI IN C/RESIDUI

Missioni e Programmi \ Macroaggregati	Tributi in conto capitale a carico dell'ente	Investimenti fissi lordi e acquisto di terreni	Contributi agli investimenti	Altri trasferimenti in conto capitale	Altre spese in conto capitale	Totale SPESE IN CONTO CAPITALE	Acquisizioni di attività finanziarie	Concessione crediti di breve termine	Concessione crediti di medio-lungo termine	Altre spese per incremento di attività finanziarie	Totale SPESE PER INCREMENTO DI ATTIVITA' FINANZIARIE
	201	202	203	204	205	200	301	302	303	304	300
Missione 01 Servizi istituzionali, generali e di gestione											
01	0,00	21.578,20	0,00	0,00	0,00	21.578,20	0,00	0,00	0,00	0,00	0,00
02	0,00	10.151,62	0,00	0,00	0,00	10.151,62	0,00	0,00	0,00	0,00	0,00
03	0,00	0,00	0,00	0,00	0,00	0,00	0,00	0,00	0,00	0,00	0,00
04	0,00	0,00	0,00	0,00	0,00	0,00	0,00	0,00	0,00	0,00	0,00
05	0,00	10.000,00	0,00	0,00	0,00	10.000,00	0,00	0,00	0,00	0,00	0,00
06	0,00	1.165,71	0,00	0,00	0,00	1.165,71	0,00	0,00	0,00	0,00	0,00
07	0,00	0,00	0,00	0,00	0,00	0,00	0,00	0,00	0,00	0,00	0,00
08	0,00	0,00	0,00	0,00	0,00	0,00	0,00	0,00	0,00	0,00	0,00
09	0,00	0,00	0,00	0,00	0,00	0,00	0,00	0,00	0,00	0,00	0,00
10	0,00	0,00	0,00	0,00	0,00	0,00	0,00	0,00	0,00	0,00	0,00
11	0,00	0,00	0,00	0,00	0,00	0,00	0,00	0,00	0,00	0,00	0,00
12	0,00	0,00	0,00	0,00	0,00	0,00	0,00	0,00	0,00	0,00	0,00
Totale Missione 1 - Servizi istituzionali, generali e di gestione	0,00	42.895,53	0,00	0,00	0,00	42.895,53	0,00	0,00	0,00	0,00	0,00
Missione 02 Giustizia											
01	0,00	0,00	0,00	0,00	0,00	0,00	0,00	0,00	0,00	0,00	0,00
02	0,00	0,00	0,00	0,00	0,00	0,00	0,00	0,00	0,00	0,00	0,00
03	0,00	0,00	0,00	0,00	0,00	0,00	0,00	0,00	0,00	0,00	0,00
Totale Missione 2 - Giustizia	0,00	0,00	0,00	0,00	0,00	0,00	0,00	0,00	0,00	0,00	0,00
Missione 03 Ordine pubblico e sicurezza											
01	0,00	0,00	0,00	0,00	0,00	0,00	0,00	0,00	0,00	0,00	0,00
02	0,00	0,00	0,00	0,00	0,00	0,00	0,00	0,00	0,00	0,00	0,00
03	0,00	0,00	0,00	0,00	0,00	0,00	0,00	0,00	0,00	0,00	0,00
Totale Missione 3 - Ordine pubblico e sicurezza	0,00	0,00	0,00	0,00	0,00	0,00	0,00	0,00	0,00	0,00	0,00
Missione 04 Istruzione e diritto allo studio											
01	0,00	0,00	0,00	0,00	0,00	0,00	0,00	0,00	0,00	0,00	0,00

COMUNE DI PESCATE

PROSPETTO DELLE SPESE DI BILANCIO PER MISSIONI, PROGRAMMI E MACROAGGREGATI - ESERCIZIO 2025

SPESE IN CONTO CAPITALE E SPESE PER INCREMENTO DI ATTIVITA' FINANZIARIE - PAGAMENTI IN C/RESIDUI

Missioni e Programmi \ Macroaggregati		Tributi in conto capitale a carico dell'ente	Investimenti fissi lordi e acquisto di terreni	Contributi agli investimenti	Altri trasferimenti in conto capitale	Altre spese in conto capitale	Totale SPESE IN CONTO CAPITALE	Acquisizioni di attività finanziarie	Concessione crediti di breve termine	Concessione crediti di medio-lungo termine	Altre spese per incremento di attività finanziarie	Totale SPESE PER INCREMENTO DI ATTIVITA' FINANZIARIE
		201	202	203	204	205	200	301	302	303	304	300
02	Altri ordini di istruzione non universitaria	0,00	26.258,61	0,00	0,00	0,00	26.258,61	0,00	0,00	0,00	0,00	0,00
03	Edilizia scolastica (solo per le Regioni)	0,00	0,00	0,00	0,00	0,00	0,00	0,00	0,00	0,00	0,00	0,00
04	Istruzione universitaria	0,00	0,00	0,00	0,00	0,00	0,00	0,00	0,00	0,00	0,00	0,00
05	Istruzione tecnica superiore	0,00	0,00	0,00	0,00	0,00	0,00	0,00	0,00	0,00	0,00	0,00
06	Servizi ausiliari all'istruzione	0,00	0,00	0,00	0,00	0,00	0,00	0,00	0,00	0,00	0,00	0,00
07	Diritto allo studio	0,00	0,00	0,00	0,00	0,00	0,00	0,00	0,00	0,00	0,00	0,00
08	Politica regionale unitaria per l'istruzione e il diritto allo studio (solo per le Regioni)	0,00	0,00	0,00	0,00	0,00	0,00	0,00	0,00	0,00	0,00	0,00
Totale Missione 4 - Istruzione e diritto allo studio		0,00	26.258,61	0,00	0,00	0,00	26.258,61	0,00	0,00	0,00	0,00	0,00
Missione 05 Tutela e valorizzazione dei beni e delle attività culturali												
01	Valorizzazione dei beni di interesse storico	0,00	0,00	0,00	0,00	0,00	0,00	0,00	0,00	0,00	0,00	0,00
02	Attività culturali e interventi diversi nel settore culturale	0,00	0,00	0,00	0,00	0,00	0,00	0,00	0,00	0,00	0,00	0,00
03	Politica regionale unitaria per la tutela dei beni e delle attività culturali (solo per le Regioni)	0,00	0,00	0,00	0,00	0,00	0,00	0,00	0,00	0,00	0,00	0,00
Totale Missione 5 - Tutela e valorizzazione dei beni e delle attività culturali		0,00	0,00	0,00	0,00	0,00	0,00	0,00	0,00	0,00	0,00	0,00
Missione 06 Politiche giovanili, sport e tempo libero												
01	Sport e tempo libero	0,00	0,00	0,00	0,00	0,00	0,00	0,00	0,00	0,00	0,00	0,00
02	Giovani	0,00	0,00	0,00	0,00	0,00	0,00	0,00	0,00	0,00	0,00	0,00
03	Politica regionale unitaria per i giovani, lo sport e il tempo libero (solo per le Regioni)	0,00	0,00	0,00	0,00	0,00	0,00	0,00	0,00	0,00	0,00	0,00
Totale Missione 6 - Politiche giovanili, sport e tempo libero		0,00	0,00	0,00	0,00	0,00	0,00	0,00	0,00	0,00	0,00	0,00
Missione 07 Turismo												
01	Sviluppo e valorizzazione del turismo	0,00	0,00	0,00	0,00	0,00	0,00	0,00	0,00	0,00	0,00	0,00
02	Politica regionale unitaria per il turismo (solo per le Regioni)	0,00	0,00	0,00	0,00	0,00	0,00	0,00	0,00	0,00	0,00	0,00
Totale Missione 7 - Turismo		0,00	0,00	0,00	0,00	0,00	0,00	0,00	0,00	0,00	0,00	0,00
Missione 08 Assetto del territorio ed edilizia abitativa												
01	Urbanistica e assetto del territorio	0,00	0,00	0,00	0,00	0,00	0,00	0,00	0,00	0,00	0,00	0,00
02	Edilizia residenziale pubblica e locale e piani di edilizia economico-popolare	0,00	0,00	0,00	0,00	0,00	0,00	0,00	0,00	0,00	0,00	0,00

COMUNE DI PESCATE

PROSPETTO DELLE SPESE DI BILANCIO PER MISSIONI, PROGRAMMI E MACROAGGREGATI - ESERCIZIO 2025

SPESE IN CONTO CAPITALE E SPESE PER INCREMENTO DI ATTIVITA' FINANZIARIE - PAGAMENTI IN C/RESIDUI

Missioni e Programmi \ Macroaggregati		Tributi in conto capitale a carico dell'ente	Investimenti fissi lordi e acquisto di terreni	Contributi agli investimenti	Altri trasferimenti in conto capitale	Altre spese in conto capitale	Totale SPESE IN CONTO CAPITALE	Acquisizioni di attività finanziarie	Concessione crediti di breve termine	Concessione crediti di medio-lungo termine	Altre spese per incremento di attività finanziarie	Totale SPESE PER INCREMENTO DI ATTIVITA' FINANZIARIE
		201	202	203	204	205	200	301	302	303	304	300
03	Politica regionale unitaria per l'assetto del territorio e l'edilizia abitativa (solo per le Regioni)	0,00	0,00	0,00	0,00	0,00	0,00	0,00	0,00	0,00	0,00	0,00
Totale Missione 8 - Assetto del territorio ed edilizia abitativa		0,00	0,00	0,00	0,00	0,00	0,00	0,00	0,00	0,00	0,00	0,00
Missione 09 Sviluppo sostenibile e tutela del territorio e dell'ambiente												
01	Difesa del suolo	0,00	0,00	0,00	0,00	0,00	0,00	0,00	0,00	0,00	0,00	0,00
02	Tutela, valorizzazione e recupero ambientale	0,00	0,00	0,00	0,00	0,00	0,00	0,00	0,00	0,00	0,00	0,00
03	Rifiuti	0,00	0,00	0,00	0,00	0,00	0,00	0,00	0,00	0,00	0,00	0,00
04	Servizio idrico integrato	0,00	4.999,07	0,00	0,00	0,00	4.999,07	0,00	0,00	0,00	0,00	0,00
05	Aree protette, parchi naturali, protezione naturalistica e forestazione	0,00	0,00	0,00	0,00	0,00	0,00	0,00	0,00	0,00	0,00	0,00
06	Tutela e valorizzazione delle risorse idriche	0,00	0,00	0,00	0,00	0,00	0,00	0,00	0,00	0,00	0,00	0,00
07	Sviluppo sostenibile territorio montano piccoli Comuni	0,00	0,00	0,00	0,00	0,00	0,00	0,00	0,00	0,00	0,00	0,00
08	Qualità dell'aria e riduzione dell'inquinamento	0,00	0,00	0,00	0,00	0,00	0,00	0,00	0,00	0,00	0,00	0,00
09	Politica regionale unitaria per lo sviluppo sostenibile e la tutela del territorio e l'ambiente (solo per le Regioni)	0,00	0,00	0,00	0,00	0,00	0,00	0,00	0,00	0,00	0,00	0,00
Totale Missione 9 - Sviluppo sostenibile e tutela del territorio e dell'ambiente		0,00	4.999,07	0,00	0,00	0,00	4.999,07	0,00	0,00	0,00	0,00	0,00
Missione 10 Trasporti e diritto alla mobilità												
01	Trasporto ferroviario	0,00	0,00	0,00	0,00	0,00	0,00	0,00	0,00	0,00	0,00	0,00
02	Trasporto pubblico locale	0,00	0,00	0,00	0,00	0,00	0,00	0,00	0,00	0,00	0,00	0,00
03	Trasporto per vie d'acqua	0,00	0,00	0,00	0,00	0,00	0,00	0,00	0,00	0,00	0,00	0,00
04	Altre modalità di trasporto	0,00	0,00	0,00	0,00	0,00	0,00	0,00	0,00	0,00	0,00	0,00
05	Viabilità e infrastrutture stradali	0,00	53.370,93	0,00	0,00	0,00	53.370,93	0,00	0,00	0,00	0,00	0,00
06	Politica regionale unitaria per i trasporti e il diritto alla mobilità' (solo per le Regioni)	0,00	0,00	0,00	0,00	0,00	0,00	0,00	0,00	0,00	0,00	0,00
Totale Missione 10 - Trasporti e diritto alla mobilità		0,00	53.370,93	0,00	0,00	0,00	53.370,93	0,00	0,00	0,00	0,00	0,00
Missione 11 Soccorso civile												
01	Sistema di protezione civile	0,00	0,00	0,00	0,00	0,00	0,00	0,00	0,00	0,00	0,00	0,00
02	Interventi a seguito di calamità naturali	0,00	0,00	0,00	0,00	0,00	0,00	0,00	0,00	0,00	0,00	0,00
03	Politica regionale unitaria per il soccorso e la protezione civile (solo per le Regioni)	0,00	0,00	0,00	0,00	0,00	0,00	0,00	0,00	0,00	0,00	0,00
Totale Missione 11 - Soccorso civile		0,00	0,00	0,00	0,00	0,00	0,00	0,00	0,00	0,00	0,00	0,00

COMUNE DI PESCATE

PROSPETTO DELLE SPESE DI BILANCIO PER MISSIONI, PROGRAMMI E MACROAGGREGATI - ESERCIZIO 2025

SPESE IN CONTO CAPITALE E SPESE PER INCREMENTO DI ATTIVITA' FINANZIARIE - PAGAMENTI IN C/RESIDUI

Missioni e Programmi \ Macroaggregati		Tributi in conto capitale a carico dell'ente	Investimenti fissi lordi e acquisto di terreni	Contributi agli investimenti	Altri trasferimenti in conto capitale	Altre spese in conto capitale	Totale SPESE IN CONTO CAPITALE	Acquisizioni di attività finanziarie	Concessione crediti di breve termine	Concessione crediti di medio-lungo termine	Altre spese per incremento di attività finanziarie	Totale SPESE PER INCREMENTO DI ATTIVITA' FINANZIARIE
		201	202	203	204	205	200	301	302	303	304	300
Missione 12 Diritti sociali, politiche sociali e famiglia												
01	Interventi per l'infanzia e i minori e per asili nido	0,00	0,00	0,00	0,00	0,00	0,00	0,00	0,00	0,00	0,00	0,00
02	Interventi per la disabilità	0,00	0,00	0,00	0,00	0,00	0,00	0,00	0,00	0,00	0,00	0,00
03	Interventi per gli anziani	0,00	0,00	0,00	0,00	0,00	0,00	0,00	0,00	0,00	0,00	0,00
04	Interventi per soggetti a rischio di esclusione sociale	0,00	0,00	0,00	0,00	0,00	0,00	0,00	0,00	0,00	0,00	0,00
05	Interventi per le famiglie	0,00	0,00	0,00	0,00	0,00	0,00	0,00	0,00	0,00	0,00	0,00
06	Interventi per il diritto alla casa	0,00	0,00	0,00	0,00	0,00	0,00	0,00	0,00	0,00	0,00	0,00
07	Programmazione e governo della rete dei servizi sociosanitari e sociali	0,00	0,00	0,00	0,00	0,00	0,00	0,00	0,00	0,00	0,00	0,00
08	Cooperazione e associazionismo	0,00	0,00	0,00	0,00	0,00	0,00	0,00	0,00	0,00	0,00	0,00
09	Servizio necroscopico e cimiteriale	0,00	0,00	0,00	0,00	0,00	0,00	0,00	0,00	0,00	0,00	0,00
10	Politica regionale unitaria per i diritti sociali e la famiglia (solo per le Regioni)	0,00	0,00	0,00	0,00	0,00	0,00	0,00	0,00	0,00	0,00	0,00
Totale Missione 12 - Diritti sociali, politiche sociali e famiglia		0,00	0,00	0,00	0,00	0,00	0,00	0,00	0,00	0,00	0,00	0,00
Missione 13 Tutela della salute												
04	Servizio sanitario regionale - ripiano di disavanzi sanitari relativi ad esercizi pregressi	0,00	0,00	0,00	0,00	0,00	0,00	0,00	0,00	0,00	0,00	0,00
05	Servizio sanitario regionale - investimenti sanitari	0,00	0,00	0,00	0,00	0,00	0,00	0,00	0,00	0,00	0,00	0,00
07	Ulteriori spese in materia sanitaria	0,00	0,00	0,00	0,00	0,00	0,00	0,00	0,00	0,00	0,00	0,00
08	Politica regionale unitaria per la tutela della salute (solo per le Regioni)	0,00	0,00	0,00	0,00	0,00	0,00	0,00	0,00	0,00	0,00	0,00
Totale Missione 13 - Tutela della salute		0,00	0,00	0,00	0,00	0,00	0,00	0,00	0,00	0,00	0,00	0,00
Missione 14 Sviluppo economico e competitività												
01	Industria, PMI e Artigianato	0,00	0,00	0,00	0,00	0,00	0,00	0,00	0,00	0,00	0,00	0,00
02	Commercio - reti distributive - tutela dei consumatori	0,00	0,00	0,00	0,00	0,00	0,00	0,00	0,00	0,00	0,00	0,00
03	Ricerca e innovazione	0,00	0,00	0,00	0,00	0,00	0,00	0,00	0,00	0,00	0,00	0,00
04	Reti e altri servizi di pubblica utilità	0,00	0,00	0,00	0,00	0,00	0,00	0,00	0,00	0,00	0,00	0,00
05	Politica regionale unitaria per lo sviluppo economico e la competitività' (solo per le Regioni)	0,00	0,00	0,00	0,00	0,00	0,00	0,00	0,00	0,00	0,00	0,00
Totale Missione 14 - Sviluppo economico e competitività		0,00	0,00	0,00	0,00	0,00	0,00	0,00	0,00	0,00	0,00	0,00

COMUNE DI PESCATE

PROSPETTO DELLE SPESE DI BILANCIO PER MISSIONI, PROGRAMMI E MACROAGGREGATI - ESERCIZIO 2025 SPESE IN CONTO CAPITALE E SPESE PER INCREMENTO DI ATTIVITA' FINANZIARIE - PAGAMENTI IN C/RESIDUI

Missioni e Programmi \ Macroaggregati	Tributi in conto capitale a carico dell'ente	Investimenti fissi lordi e acquisto di terreni	Contributi agli investimenti	Altri trasferimenti in conto capitale	Altre spese in conto capitale	Totale SPESE IN CONTO CAPITALE	Acquisizioni di attività finanziarie	Concessione crediti di breve termine	Concessione crediti di medio-lungo termine	Altre spese per incremento di attività finanziarie	Totale SPESE PER INCREMENTO DI ATTIVITA' FINANZIARIE
	201	202	203	204	205	200	301	302	303	304	300
Missione 15 Politiche per il lavoro e la formazione professionale											
01	0,00	0,00	0,00	0,00	0,00	0,00	0,00	0,00	0,00	0,00	0,00
02	0,00	0,00	0,00	0,00	0,00	0,00	0,00	0,00	0,00	0,00	0,00
03	0,00	0,00	0,00	0,00	0,00	0,00	0,00	0,00	0,00	0,00	0,00
04	0,00	0,00	0,00	0,00	0,00	0,00	0,00	0,00	0,00	0,00	0,00
Totale Missione 15 - Politiche per il lavoro e la formazione professionale	0,00	0,00	0,00	0,00	0,00	0,00	0,00	0,00	0,00	0,00	0,00
Missione 16 Agricoltura, politiche agroalimentari e pesca											
01	0,00	0,00	0,00	0,00	0,00	0,00	0,00	0,00	0,00	0,00	0,00
02	0,00	0,00	0,00	0,00	0,00	0,00	0,00	0,00	0,00	0,00	0,00
03	0,00	0,00	0,00	0,00	0,00	0,00	0,00	0,00	0,00	0,00	0,00
Totale Missione 16 - Agricoltura, politiche agroalimentari e pesca	0,00	0,00	0,00	0,00	0,00	0,00	0,00	0,00	0,00	0,00	0,00
Missione 17 Energia e diversificazione delle fonti energetiche											
01	0,00	0,00	0,00	0,00	0,00	0,00	0,00	0,00	0,00	0,00	0,00
02	0,00	0,00	0,00	0,00	0,00	0,00	0,00	0,00	0,00	0,00	0,00
Totale Missione 17 - Energia e diversificazione delle fonti energetiche	0,00	0,00	0,00	0,00	0,00	0,00	0,00	0,00	0,00	0,00	0,00
Missione 18 Relazioni con le altre autonomie territoriali e locali											
01	0,00	0,00	0,00	0,00	0,00	0,00	0,00	0,00	0,00	0,00	0,00
02	0,00	0,00	0,00	0,00	0,00	0,00	0,00	0,00	0,00	0,00	0,00
Totale Missione 18 - Relazioni con le altre autonomie territoriali e locali	0,00	0,00	0,00	0,00	0,00	0,00	0,00	0,00	0,00	0,00	0,00
Missione 19 Relazioni internazionali											
01	0,00	0,00	0,00	0,00	0,00	0,00	0,00	0,00	0,00	0,00	0,00

COMUNE DI PESCATATE

PROSPETTO DELLE SPESE DI BILANCIO PER MISSIONI, PROGRAMMI E MACROAGGREGATI - ESERCIZIO 2025 SPESE IN CONTO CAPITALE E SPESE PER INCREMENTO DI ATTIVITA' FINANZIARIE - PAGAMENTI IN C/RESIDUI

Missioni e Programmi \ Macroaggregati		Tributi in conto capitale a carico dell'ente	Investimenti fissi lordi e acquisto di terreni	Contributi agli investimenti	Altri trasferimenti in conto capitale	Altre spese in conto capitale	Totale SPESE IN CONTO CAPITALE	Acquisizioni di attività finanziarie	Concessione crediti di breve termine	Concessione crediti di medio-lungo termine	Altre spese per incremento di attività finanziarie	Totale SPESE PER INCREMENTO DI ATTIVITA' FINANZIARIE
		201	202	203	204	205	200	301	302	303	304	300
02	Cooperazione territoriale	0,00	0,00	0,00	0,00	0,00	0,00	0,00	0,00	0,00	0,00	0,00
Totale Missione 19 - Relazioni internazionali		0,00	0,00	0,00	0,00	0,00	0,00	0,00	0,00	0,00	0,00	0,00
Missione 20 Fondi e accantonamenti												
02	Fondo crediti di dubbia esigibilità	0,00	0,00	0,00	0,00	0,00	0,00	0,00	0,00	0,00	0,00	0,00
03	Altri fondi	0,00	0,00	0,00	0,00	0,00	0,00	0,00	0,00	0,00	0,00	0,00
Totale Missione 20 - Fondi e accantonamenti		0,00	0,00	0,00	0,00	0,00	0,00	0,00	0,00	0,00	0,00	0,00
Totale Macroaggregati		0,00	127.524,14	0,00	0,00	0,00	127.524,14	0,00	0,00	0,00	0,00	0,00

(*) Allegato introdotto dal DM 1 dicembre 2015. Gli enti locali possono rinviare la decorrenza dell'aggiornamento dello schema di rendiconto all'esercizio in cui i rendiconti dei Comuni e delle Province sono acquisiti dalla banca dati delle amministrazioni pubbliche di cui all'articolo 13 della legge n. 196 del 2009 e resi disponibili a ISTAT

COMUNE DI PESCATE

CONTO DEL BILANCIO ESERCIZIO 2025 - IMPEGNI ASSUNTI NELL'ESERCIZIO DI RIFERIMENTO E NEGLI ESERCIZI PRECEDENTI IMPUTATI ALL'ANNO SUCCESSIVO CUI SI RIFERISCE IL RENDICONTO E SEGUENTI

Titoli e Macroaggregati di Spesa		Anno successivo a quello cui si riferisce il rendiconto		Secondo anno successivo a quello cui si riferisce il rendiconto		Anni successivi
		Previsioni di Competenza	Impegni	Previsioni di competenza del Bilancio Pluriennale	Impegni	Impegni
Titolo 1 Spese correnti						
101	Redditi da lavoro dipendente	506.702,34	72.199,34	435.181,00	0,00	0,00
102	Imposte e tasse a carico dell'ente	42.191,40	4.895,40	37.296,00	0,00	0,00
103	Acquisto di beni e servizi	954.844,84	274.396,00	923.266,00	62.956,73	0,00
104	Trasferimenti correnti	338.206,00	85.224,96	345.152,00	43.545,32	0,00
107	Interessi passivi	25.488,00	0,00	24.872,00	0,00	0,00
108	Altre spese per redditi da capitale	0,00	0,00	0,00	0,00	0,00
109	Rimborsi e poste correttive delle entrate	4.250,00	0,00	4.250,00	0,00	0,00
110	Altre spese correnti	176.046,00	26.047,75	180.230,00	18.548,00	0,00
100	Totale Titolo 1	2.047.728,58	462.763,45	1.950.247,00	125.050,05	0,00
Titolo 2 Spese in conto capitale						
201	Tributi in conto capitale a carico dell'ente	0,00	0,00	0,00	0,00	0,00
202	Investimenti fissi lordi e acquisto di terreni	1.038.072,37	608.072,37	330.000,00	0,00	0,00
203	Contributi agli investimenti	1.500,00	0,00	1.500,00	0,00	0,00
204	Altri trasferimenti in conto capitale	0,00	0,00	0,00	0,00	0,00
205	Altre spese in conto capitale	0,00	0,00	0,00	0,00	0,00
200	Totale Titolo 2	1.039.572,37	608.072,37	331.500,00	0,00	0,00
Titolo 3 Spese per incremento attività finanziarie						
301	Acquisizioni di attività finanziarie	0,00	0,00	0,00	0,00	0,00
302	Concessione crediti di breve termine	0,00	0,00	0,00	0,00	0,00
303	Concessione crediti di medio-lungo termine	0,00	0,00	0,00	0,00	0,00
304	Altre spese per incremento di attività finanziarie	0,00	0,00	0,00	0,00	0,00
300	Totale Titolo 3	0,00	0,00	0,00	0,00	0,00
Titolo 4 Rimborso Prestiti						
401	Rimborso di titoli obbligazionari	0,00	0,00	0,00	0,00	0,00

COMUNE DI PESCATE

CONTO DEL BILANCIO ESERCIZIO 2025 - IMPEGNI ASSUNTI NELL'ESERCIZIO DI RIFERIMENTO E NEGLI ESERCIZI PRECEDENTI IMPUTATI ALL'ANNO SUCCESSIVO CUI SI RIFERISCE IL RENDICONTO E SEGUENTI

Titoli e Macroaggregati di Spesa		Anno successivo a quello cui si riferisce il rendiconto		Secondo anno successivo a quello cui si riferisce il rendiconto		Anni successivi
		Previsioni di Competenza	Impegni	Previsioni di competenza del Bilancio Pluriennale	Impegni	Impegni
402	Rimborso prestiti a breve termine	0,00	0,00	0,00	0,00	0,00
403	Rimborso mutui e altri finanziamenti a medio lungo termine	18.576,00	0,00	19.306,00	0,00	0,00
404	Rimborso di altre forme di indebitamento	0,00	0,00	0,00	0,00	0,00
405	Fondi per rimborso prestiti (1)	0,00	0,00	0,00	0,00	0,00
400	Totale Titolo 4	18.576,00	0,00	19.306,00	0,00	0,00
Titolo 5 Chiusura Anticipazioni ricevute da istituto tesoriere/cassiere						
501	Chiusura Anticipazioni ricevute da istituto tesoriere/cassiere	0,00	0,00	0,00	0,00	0,00
500	Totale Titolo 5	0,00	0,00	0,00	0,00	0,00
Titolo 7 Uscite per conto terzi e partite di giro						
701	Uscite per partite di giro	567.700,00	0,00	567.700,00	0,00	0,00
702	Uscite per conto terzi	195.000,00	0,00	195.000,00	0,00	0,00
700	Totale Titolo 7	762.700,00	0,00	762.700,00	0,00	0,00
Totale Impegni		3.868.576,95	1.070.835,82	3.063.753,00	125.050,05	0,00

1) Gli stanziamenti di spesa riguardanti il macroaggregato "Fondi per rimborso prestiti" non possono essere impegnati e pagati.

COMUNE DI PESCATO

CONTO DEL BILANCIO ESERCIZIO 2025 - QUADRO GENERALE RIASSUNTIVO

Entrate	Accertamenti	Incassi	Spese	Impegni	Pagamenti
Fondo di cassa all'inizio dell'esercizio		648.183,35			
Utilizzo avanzo di amministrazione (1) <i>di cui Utilizzo Fondo anticipazioni di liquidità</i>	383.428,00 0,00		Disavanzo di amministrazione (3)	0,00	
Fondo pluriennale vincolato di parte corrente (2)	70.137,34		Disavanzo derivante da debito autorizzato e non contratto ripianto con accensione di prestiti (4)	0,00	
Fondo pluriennale vincolato in c/capitale (2) <i>di cui Fondo pluriennale vincolato in c/capitale finanziato da debito</i>	186.802,23 0,00				
Fondo pluriennale vincolato per incremento di attività finanziarie (2)	0,00				
Titolo 1 - Entrate correnti di natura tributaria, contributiva e perequativa	1.275.585,01	1.250.034,19	Titolo 1 - Spese correnti	1.777.369,93	1.681.130,83
Titolo 2 - Trasferimenti correnti	105.430,60	103.679,89	Fondo pluriennale vincolato di parte corrente (5)	84.627,58	
Titolo 3 - Entrate extratributarie	836.345,15	613.263,90			
Titolo 4 - Entrate in conto capitale	454.337,69	558.239,64	Titolo 2 - Spese in conto capitale	719.755,14	722.822,28
			Fondo pluriennale vincolato in c/capitale (5) <i>di cui Fondo pluriennale vincolato in c/capitale finanziato da debito</i>	605.534,77 417.850,68	
Titolo 5 - Entrate da riduzione di attività finanziarie	418.480,99	0,00	Titolo 3 - Spese per incremento attività finanziarie	418.480,99	418.480,99
			Fondo pluriennale vincolato per attività finanziarie (5)	0,00	
Totale entrate finali	3.090.179,44	2.525.217,62	Totale spese finali	3.605.768,41	2.822.434,10
Titolo 6 - Accensione Prestiti	418.480,99	418.480,99	Titolo 4 - Rimborso Prestiti <i>Fondo anticipazioni di liquidità (6)</i>	33.337,99 0,00	33.337,99
Titolo 7 - Anticipazioni da istituto tesoriere/cassiere	0,00	0,00	Titolo 5 - Chiusura Anticipazioni ricevute da istituto tesoriere/cassiere	0,00	0,00
Titolo 9 - Entrate per conto terzi e partite di giro	289.003,52	290.212,22	Titolo 7 - Uscite per conto terzi e partite di giro	289.003,52	306.987,24
Totale entrate dell'esercizio	3.797.663,95	3.233.910,83	Totale spese dell'esercizio	3.928.109,92	3.162.759,33
TOTALE COMPLESSIVO ENTRATE	4.438.031,52	3.882.094,18	TOTALE COMPLESSIVO SPESE	3.928.109,92	3.162.759,33
DISAVANZO DI COMPETENZA	0,00		AVANZO DI COMPETENZA/FONDO DI CASSA	509.921,60	719.334,85

COMUNE DI PESCATE

CONTO DEL BILANCIO ESERCIZIO 2025 - QUADRO GENERALE RIASSUNTIVO

Entrate	Accertamenti	Incassi	Spese	Impegni	Pagamenti
TOTALE A PAREGGIO	4.438.031,52	3.882.094,18	TOTALE A PAREGGIO	4.438.031,52	3.882.094,18

- 1) Per "Utilizzo avanzo" si intende l'avanzo applicato al bilancio: indicare l'importo dello stanziamento definitivo di bilancio.
- 2) Indicare l'importo iscritto in entrata del conto del bilancio alla corrispondente voce riguardante il fondo pluriennale vincolato.
- 3) Corrisponde alla prima voce del conto del bilancio spese. Non comprende il disavanzo da debito non contratto delle Regioni e delle Province autonome.
- 4) Inserire solo l'importo del disavanzo da debito autorizzato e non contratto ripianato nel corso dell'esercizio attraverso l'accensione dei prestiti.
- 5) Indicare la somma degli stanziamenti riguardanti il corrispondente fondo pluriennale vincolato di spesa iscritti nel conto del bilancio (FPV corrente, FPV c/capitale o FPV per partite finanziarie).
- 6) Indicare l'importo dello stanziamento definitivo di bilancio. Gli enti locali iscrivono il FAL in spesa solo nel caso di concessione di nuove anticipazioni di liquidità.
- 7) Solo per le Regioni. Il disavanzo da debito autorizzato e non contratto formatosi nell'esercizio non può avere un importo superiore a quello del disavanzo dell'esercizio e non rileva ai fini dell'equilibrio di bilancio di cui all'articolo 1, comma 821 della legge n.145 del 2018.
- 8) Inserire il totale della colonna c) dell'allegato a/1 "Elenco analitico delle risorse accantonate nel risultato di amministrazione" al netto dell'accantonamento al Fondo anticipazioni di liquidità, già considerato ai fini della determinazione dell'avanzo/disavanzo di competenza.
- 9) Inserire l'importo della prima colonna della riga n) dell'allegato a/2 "Elenco analitico delle risorse vincolate nel risultato di amministrazione".
- 10) Inserire il totale della colonna d) dell'allegato a/1 "Elenco analitico delle risorse accantonate nel risultato di amministrazione"

GESTIONE DEL BILANCIO	
a) Avanzo di competenza (+) / Disavanzo di competenza (-)	509.921,60
b) Risorse accantonate stanziare nel bilancio dell'esercizio 2025 (+)(8)	35.894,84
c) Risorse vincolate nel bilancio (+)(9)	184.944,82
d) Equilibrio di bilancio (d=a-b-c)	289.081,94

GESTIONE DEGLI ACCANTONAMENTI IN SEDE DI RENDICONTO	
d) Equilibrio di bilancio (+)/(-)	289.081,94
e) Variazione accantonamenti effettuata in sede di rendiconto (+)/(-) (10)	105.070,14
f) Equilibrio complessivo (f=d-e)	184.011,80

COMUNE DI PESCATE

CONTO DEL BILANCIO ESERCIZIO 2025 - VERIFICA EQUILIBRI DI BILANCIO

Equilibrio Economico-Finanziario		Competenza (Accertamenti ed Impegni imputati all'esercizio)
H)	Utilizzo avanzo di amministrazione per spese correnti e per rimborso prestiti <i>di cui per estinzione anticipata di prestiti</i>	(+) 17.638,00 0,00
AA)	Recupero disavanzo di amministrazione esercizio precedente	(-) 0,00
A)	Fondo pluriennale vincolato per spese correnti iscritto in entrata	(+) 70.137,34
Q1)	Fondo pluriennale vincolato per spese Titolo 2.04 Altri trasferimenti in conto capitale iscritto in entrata	(+) 0,00
B)	Entrate Titoli 1 - 2 - 3 <i>di cui per estinzione anticipata di prestiti</i>	(+) 2.217.360,76 0,00
C)	Entrate Titolo 4.02.06 - Contributi agli investimenti direttamente destinati al rimborso dei prestiti da amministrazioni pubbliche	(+) 0,00
I)	Entrate di parte capitale destinate a spese correnti in base a specifiche disposizioni di legge o dei principi contabili <i>di cui per estinzione anticipata di prestiti</i>	(+) 0,00 0,00
L)	Entrate di parte corrente destinate a spese di investimento in base a specifiche disposizioni di legge o dei principi contabili	(-) 23.734,00
M)	Entrate da accensione di prestiti destinate a estinzione anticipata dei prestiti	(+) 0,00
D)	Spese Titolo 1 - Spese correnti <i>- di cui spese correnti non ricorrenti finanziate con utilizzo del risultato di amministrazione</i>	(-) 1.777.369,93 9.073,00
D1)	Fondo Pluriennale Vincolato di parte corrente (di spesa)	(-) 84.627,58
E)	Spese Titolo 2.04 - Altri trasferimenti in conto capitale	(-) 0,00
E1)	Fondo pluriennale vincolato di spesa - Titolo 2.04 Altri trasferimenti in conto capitale	(-) 0,00
F1)	Spese Titolo 4.00 - Quote di capitale amm.to dei mutui e prestiti obbligazionari <i>di cui per estinzione anticipata di prestiti</i>	(-) 33.337,99 0,00
F2)	Fondo anticipazioni di liquidità	(-) 0,00
O/1) Risultato di competenza di parte corrente		386.066,60
	Risorse accantonate di parte corrente stanziare nel bilancio dell'esercizio 2025 (5)	(-) 35.894,84
	Risorse vincolate di parte corrente nel bilancio (6)	(-) 154.495,19
O/2) Equilibrio di bilancio di parte corrente		195.676,57
	Variazione accantonamenti di parte corrente effettuata in sede di rendiconto (+)/(-) (7)	(-) 105.070,14
O/3) Equilibrio complessivo di parte corrente		90.606,43

COMUNE DI PESCATE

CONTO DEL BILANCIO ESERCIZIO 2025 - VERIFICA EQUILIBRI DI BILANCIO

Equilibrio Economico-Finanziario		Competenza (Accertamenti ed Impegni imputati all'esercizio)
P)	Utilizzo avanzo di amministrazione per spese di investimento	(+) 365.790,00
Q)	Fondo pluriennale vincolato per spese in conto capitale iscritto in entrata	(+) 186.802,23
Q1)	Fondo pluriennale vincolato per spese Titolo 2.04 Altri trasferimenti in conto capitale iscritto in entrata	(-) 0,00
J2)	Fondo pluriennale vincolato per spese Titolo 3.01 Acquisizioni di attività finanziarie iscritto in entrata	(+) 0,00
R)	Entrate Titoli 4 - 5 - 6	(+) 1.291.299,67
C)	Entrate Titolo 4.02.06 - Contributi agli investimenti direttamente destinati al rimborso dei prestiti da amministrazioni pubbliche	(-) 0,00
I)	Entrate di parte capitale destinate a spese correnti in base a specifiche disposizioni di legge o dei principi contabili	(-) 0,00
S1)	Entrate Titolo 5.02 per Riscossione crediti di breve termine	(-) 0,00
S2)	Entrate Titolo 5.03 per Riscossione crediti di medio-lungo termine	(-) 0,00
T)	Entrate Titolo 5.04 relative a Altre entrate per riduzione di attività finanziarie	(-) 418.480,99
L)	Entrate di parte corrente destinate a spese di investimento in base a specifiche disposizioni di legge o dei principi contabili	(+) 23.734,00
M)	Entrate da accensione di prestiti destinate a estinzione anticipata dei prestiti	(-) 0,00
U)	Spese Titolo 2.00 - Spese in conto capitale	(-) 719.755,14
U1)	Fondo Pluriennale Vincolato in c/capitale (di spesa)	(-) 605.534,77
V)	Spese Titolo 3.01 per Acquisizioni di attività finanziarie	(-) 0,00
Y2)	Fondo pluriennale vincolato per spese Titolo 3.01 Acquisizioni di attività finanziarie iscritto in spesa	(-) 0,00
E)	Spese Titolo 2.04 - Altri trasferimenti in conto capitale	(+) 0,00
E1)	Fondo pluriennale vincolato di spesa - Titolo 2.04 Altri trasferimenti in conto capitale	(+) 0,00
VF1)	Variazioni di attività finanziarie - saldo di competenza (se positivo VF/3) (4)	(+) 0,00
Z/1) Risultato di competenza in c/capitale		123.855,00
	Risorse accantonate in c/capitale stanziare nel bilancio dell'esercizio 2025 (5)	(-) 0,00
	Risorse vincolate in c/capitale nel bilancio (6)	(-) 30.449,63
Z/2) Equilibrio di bilancio in c/capitale		93.405,37
	Variazione accantonamenti in c/capitale effettuata in sede di rendiconto (+)/(-) (7)	(-) 0,00
Z/3) Equilibrio complessivo in c/capitale		93.405,37

COMUNE DI PESCATE

CONTO DEL BILANCIO ESERCIZIO 2025 - VERIFICA EQUILIBRI DI BILANCIO

Equilibrio Economico-Finanziario		Competenza (Accertamenti ed Impegni imputati all'esercizio)
J) Utilizzo risultato di amministrazione per l'incremento di attività finanziarie	(+)	0,00
J1) Fondo pluriennale vincolato per incremento di attività finanziarie iscritto in entrata	(+)	0,00
J2) Fondo pluriennale vincolato per spese Titolo 3.01 Acquisizioni di attività finanziarie iscritto in entrata	(-)	0,00
S1) Entrate Titolo 5.02 per Riscossione crediti di breve termine	(+)	0,00
S2) Entrate Titolo 5.03 per Riscossione crediti di medio-lungo termine	(+)	0,00
T) Entrate Titolo 5.04 relative a Altre entrate per riduzione di attività finanziarie	(+)	418.480,99
X1) Spese Titolo 3.02 per Concessione crediti di breve termine	(-)	0,00
X2) Spese Titolo 3.03 per Concessione crediti di medio-lungo termine	(-)	0,00
Y) Spese Titolo 3.04 per Altre spese per incremento di attività finanziarie	(-)	418.480,99
Y1) Fondo pluriennale vincolato per incremento di attività finanziarie (di spesa)	(-)	0,00
Y2) Fondo pluriennale vincolato per spese Titolo 3.01 Acquisizioni di attività finanziarie iscritto in spesa	(+)	0,00
VF/1) Variazioni attività finanziaria - saldo di competenza		0,00
- Risorse accantonate - attività finanziarie stanziare nel bilancio dell'esercizio 2025	(-)	0,00
- Risorse vincolate - attività finanziarie nel bilancio	(-)	0,00
VF/2) Variazioni attività finanziaria - equilibrio di bilancio		0,00
- Variazione accantonamenti - attività finanziarie effettuata in sede di rendiconto(+)/(-)	(-)	0,00
VF/3) Variazioni attività finanziaria - equilibrio complessivo		0,00
W/1) RISULTATO DI COMPETENZA (W/1 = O/1 + Z/1)		509.921,60
W/2) EQUILIBRIO DI BILANCIO (W/2 = O/2 + Z/2)		289.081,94
W/3) EQUILIBRIO COMPLESSIVO (W/3 = O/3 + Z/3)		184.011,80

Saldo corrente ai fini della copertura degli investimenti pluriennali:

O1) Risultato di competenza di parte corrente		386.066,60
Utilizzo risultato di amministrazione destinato al finanziamento di spese correnti ricorrenti e al rimborso di prestiti al netto del fondo anticipazione di liquidità	(-)	8.565,00
Entrate non ricorrenti che non hanno dato copertura a impegni	(-)	0,00
Risorse accantonate di parte corrente stanziare nel bilancio dell'esercizio 2025 (1)	(-)	35.894,84
Variazione accantonamenti di parte corrente effettuata in sede di rendiconto (+)/(-) (2)	(-)	105.070,14
Risorse vincolate di parte corrente nel bilancio (3)	(-)	21.248,34
Equilibrio di parte corrente ai fini della copertura degli investimenti pluriennali.		215.288,28

- A) Indicare l'importo iscritto in entrata del conto del bilancio alla corrispondente voce riguardante il fondo pluriennale vincolato.
- C) Si tratta delle entrate in conto capitale relative ai soli contributi agli investimenti destinati al rimborso prestiti corrispondenti alla voce del piano dei conti finanziario con codifica E.4.02.06.00.000.
- D1) Indicare l'importo complessivo delle voci relative al corrispondente fondo pluriennale vincolato risultante in spesa del conto del bilancio.
- E) Si tratta delle spese del titolo 2 per trasferimenti in conto capitale corrispondenti alla voce del piano dei conti finanziario con codifica U.2.04.00.00.000.
- Q) Indicare l'importo iscritto in entrata del conto del bilancio alla corrispondente voce riguardante il fondo pluriennale vincolato.
- S1) Si tratta delle entrate del titolo 5 limitatamente alle riscossione crediti di breve termine corrispondenti alla voce del piano dei conti finanziario con codifica E.5.02.00.00.000.
- S2) Si tratta delle entrate del titolo 5 limitatamente alle riscossione crediti di medio-lungo termine corrispondenti alla voce del piano dei conti finanziario con codifica E.5.03.00.00.000.
- T) Si tratta delle entrate del titolo 5 limitatamente alle altre entrate per riduzione di attività finanziarie corrispondenti alla voce del piano dei conti finanziario con codifica E.5.04.00.00.000.
- U1) Indicare l'importo complessivo delle voci relative al corrispondente fondo pluriennale vincolato risultante in spesa del conto del bilancio.
- X1) Si tratta delle spese del titolo 3 limitatamente alle concessione crediti di breve termine corrispondenti alla voce del piano dei conti finanziario con codifica U.3.02.00.00.000.
- X2) Si tratta delle spese del titolo 3 limitatamente alle concessione crediti di medio-lungo termine corrispondenti alla voce del piano dei conti finanziario con codifica U.3.03.00.00.000.
- Y) Si tratta delle spese del titolo 3 limitatamente alle altre spese per incremento di attività finanziarie corrispondenti alla voce del piano dei conti finanziario con codifica U.3.04.00.00.000.
- (1) Inserire la quota corrente del totale della colonna c) dell'allegato a/1 "Elenco analitico delle risorse accantonate nel risultato di amministrazione" al netto dell'accantonamento al Fondo anticipazioni di liquidità, già considerato ai fini della determinazione.
- (2) Inserire la quota corrente del totale della colonna d) dell'allegato a/1 "Elenco analitico delle risorse accantonate nel risultato di amministrazione"
- (3) Inserire l'importo della quota corrente della prima colonna della riga n) dell'allegato a/2 "Elenco analitico delle risorse vincolate nel risultato di amministrazione" al netto delle quote correnti vincolate al 31/12 finanziate dal risultato di amministrazione iniziale.
- (4) Indicare l'importo della lettera VF/1) nell'equilibrio di parte corrente quando la lettera VF/3 è negativa; indicare l'importo della lettera VF/1 nell'equilibrio in conto capitale quando la lettera VF/3 è positiva. Nell'equilibrio di parte corrente l'importo della lettera VF/1 deve essere indicato con il segno positivo quando VF/1 è negativo, e con il segno negativo quando VF/1 è positivo; invece, nell'equilibrio in conto capitale l'importo della lettera VF/1 deve essere indicato con il segno positivo quando VF/1 è positivo, e con il segno negativo quando VF/1 è negativo.
- (5) Le quote accantonate in bilancio riguardanti le partite finanziarie devono essere aggiunte nell'equilibrio di parte corrente, se l'equilibrio complessivo VF/3 delle partite finanziarie è negativo, altrimenti sono aggiunte nelle corrispondenti voci dell'equilibrio in conto capitale.
- (6) Le quote vincolate riguardanti le partite finanziarie devono essere aggiunte nell'equilibrio di parte corrente, se l'equilibrio complessivo VF/3 delle partite finanziarie è negativo, altrimenti sono aggiunte nelle corrispondenti voci dell'equilibrio in conto capitale.
- (7) Le quote accantonate in sede di rendiconto riguardanti le partite finanziarie devono essere aggiunte nell'equilibrio di parte corrente se l'equilibrio complessivo VF/3 delle partite finanziarie è negativo, altrimenti sono inserite nell'equilibrio in conto capitale.

COMUNE DI PESCATE

CONTO DEL BILANCIO ESERCIZIO 2025

PROSPETTO DIMOSTRATIVO DEL RISULTATO DI AMMINISTRAZIONE

		Gestione		
		Residui	Competenza	Totale
Fondo cassa al 1' Gennaio				648.183,35
Riscossioni	(+)	577.525,33	2.656.385,50	3.233.910,83
Pagamenti	(-)	422.946,69	2.739.812,64	3.162.759,33
Saldo di cassa al 31 Dicembre	(=)			719.334,85
Pagamenti per azioni esecutive non regolarizzate al 31 Dicembre	(-)			0,00
Fondo di cassa al 31 Dicembre	(=)			719.334,85
Residui attivi	(+)	959.616,16	1.141.278,45	2.100.894,61
<i>di cui residui attivi incassati alla data del 31/12 in conti postali e bancari in attesa del riversamento nel conto di tesoreria principale</i>		0,00	65.656,17	65.656,17
<i>di cui derivanti da accertamenti di tributi effettuati sulla base della stima del dipartimento delle finanze</i>				0,00
Residui passivi	(-)	78.176,85	498.134,93	576.311,78
Fondo Pluriennale Vincolato per Spese Correnti (1)	(-)			84.627,58
Fondo Pluriennale Vincolato per Spese in Conto Capitale (1)	(-)			605.534,77
Fondo Pluriennale Vincolato per incremento attività finanziarie (1)	(-)			0,00
Risultato di Amministrazione al 31 Dicembre 2025 (A) (2)	(=)			1.553.755,33

Composizione del risultato di amministrazione al 31 dicembre 2025	
Parte accantonata (3)	
- Fondo crediti di dubbia esigibilità al 31.12.2025 (4)	546.056,21
- Accantonamento residui perenti al 31.12.2025 (solo per le regioni) (5)	0,00
- Fondo anticipazioni liquidità	0,00
- Fondo perdite società partecipate	0,00
- Fondo contenzioso	673,40
- Fondo di garanzia debiti commerciali	0,00
- Fondo obiettivi di finanza pubblica	4.731,00
- Altri accantonamenti	34.255,30
Totale parte accantonata (B)	585.715,91
Parte vincolata	
- Vincoli derivanti da leggi e dai principi contabili	526.524,46
- Vincoli derivanti da trasferimenti	85.348,38
- Vincoli derivanti dalla contrazione di mutui	0,00
- Vincoli formalmente attribuiti dall'ente	150.350,54
- Altri vincoli	0,00
Totale parte vincolata (C)	762.223,38
Parte destinata agli investimenti	
Totale parte destinata agli investimenti (D)	4.213,32
Totale parte disponibile (E=A-B-C-D)	201.602,72
F) di cui Disavanzo da debito autorizzato e non contratto (6)	0,00
Se E è negativo, tale importo è iscritto tra le spese del bilancio di previsione come disavanzo da ripianare (6)	

- 1) Indicare l'importo del fondo pluriennale vincolato risultante dal conto del bilancio (in spesa).
- 2) Se negativo, le regioni indicano in nota la quota del disavanzo corrispondente al debito autorizzato e non contratto, distintamente da quella derivante dalla gestione ordinaria.
- 3) Non comprende il fondo pluriennale vincolato.
- 4) Indicare l'importo del Fondo crediti di dubbia esigibilità risultante dall'allegato 8 c)
- 5) Solo per le regioni indicare l'importo dell'accantonamento per residui perenti al 31 dicembre 2025.
- 6) Solo per le Regioni e le Province autonome. In caso di risultato negativo, le regioni iscrivono nel passivo del bilancio distintamente il disavanzo di amministrazione da ripianare (lettera E al netto della lettera F) e il disavanzo derivante da debito autorizzato e non contratto (lettera F).

COMUNE DI PESCATE

CONTO DEL BILANCIO ESERCIZIO 2025

ELENCO DELLE PREVISIONI E DEI RISULTATI DI COMPETENZA E DI CASSA SECONDO LA STRUTTURA DEL PIANO DEI CONTI - 4° LIVELLO

Codifica del Piano dei Conti	Denominazione Voce del Piano dei Conti	Competenza		Cassa	
		Previsioni	Risultati	Previsioni	Risultati
Entrate					
1.00.00.00.000	Entrate correnti di natura tributaria, contributiva e perequativa	1.315.335,00	1.275.585,01	1.673.866,65	1.250.034,19
1.01.00.00.000	Tributi	1.137.941,00	1.111.673,84	1.492.242,79	1.086.123,02
1.01.01.00.000	Imposte, tasse e proventi assimilati	1.137.941,00	1.111.673,84	1.492.242,79	1.086.123,02
1.01.01.06.000	Imposta municipale propria	480.000,00	480.000,00	560.812,66	465.771,78
1.01.01.08.000	Imposta comunale sugli immobili (ICI)	48.203,00	38.307,14	48.791,00	38.895,14
1.01.01.16.000	Addizionale comunale IRPEF	340.000,00	340.000,00	544.904,19	330.013,00
1.01.01.51.000	Tassa smaltimento rifiuti solidi urbani	269.738,00	253.366,70	337.734,94	251.443,10
1.03.00.00.000	Fondi perequativi	177.394,00	163.911,17	181.623,86	163.911,17
1.03.01.00.000	Fondi perequativi da Amministrazioni Centrali	177.394,00	163.911,17	181.623,86	163.911,17
1.03.01.01.000	Fondi perequativi dallo Stato	177.394,00	163.911,17	181.623,86	163.911,17
2.00.00.00.000	Trasferimenti correnti	130.538,00	105.430,60	176.660,30	103.679,89
2.01.00.00.000	Trasferimenti correnti	130.538,00	105.430,60	176.660,30	103.679,89
2.01.01.00.000	Trasferimenti correnti da Amministrazioni pubbliche	91.463,00	94.416,20	137.585,30	103.679,89
2.01.01.01.000	Trasferimenti correnti da Amministrazioni Centrali	32.092,00	33.150,72	42.133,87	43.192,59
2.01.01.02.000	Trasferimenti correnti da Amministrazioni Locali	59.371,00	61.265,48	95.451,43	60.487,30
2.01.05.00.000	Trasferimenti correnti dall'Unione Europea e dal Resto del Mondo	39.075,00	11.014,40	39.075,00	0,00
2.01.05.01.000	Trasferimenti correnti dall'Unione Europea	39.075,00	11.014,40	39.075,00	0,00
3.00.00.00.000	Entrate extratributarie	765.999,00	836.345,15	1.464.516,05	613.263,90
3.01.00.00.000	Vendita di beni e servizi e proventi derivanti dalla gestione dei beni	382.054,00	324.888,59	418.363,36	319.087,29
3.01.01.00.000	Vendita di beni	5.000,00	3.128,03	5.669,43	3.027,16
3.01.01.01.000	Vendita di beni	5.000,00	3.128,03	5.669,43	3.027,16
3.01.02.00.000	Entrate dalla vendita e dall'erogazione di servizi	170.875,00	135.903,50	182.993,41	129.096,36
3.01.02.01.000	Entrate dalla vendita di servizi	170.875,00	135.903,50	182.993,41	129.096,36
3.01.03.00.000	Proventi derivanti dalla gestione dei beni	206.179,00	185.857,06	229.700,52	186.963,77
3.01.03.01.000	Canoni e concessioni e diritti reali di godimento	157.928,00	141.646,03	178.015,58	142.668,95
3.01.03.02.000	Fitti, noleggi e locazioni	48.251,00	44.211,03	51.684,94	44.294,82
3.02.00.00.000	Proventi derivanti dall'attività di controllo e repressione delle irregolarità e degli illeciti	166.708,00	329.866,71	549.547,83	190.179,38
3.02.02.00.000	Entrate da famiglie derivanti dall'attività di controllo e repressione delle irregolarità e degli illeciti	149.710,00	311.961,47	532.549,83	172.274,14
3.02.02.01.000	Proventi da multe, ammende, sanzioni e oblazioni a carico delle famiglie	149.710,00	311.961,47	532.549,83	172.274,14
3.02.03.00.000	Entrate da imprese derivanti dall'attività di controllo e repressione delle irregolarità e degli illeciti	16.998,00	17.905,24	16.998,00	17.905,24
3.02.03.01.000	Proventi da multe, ammende, sanzioni e oblazioni a carico delle imprese	16.998,00	17.905,24	16.998,00	17.905,24

COMUNE DI PESCATE

CONTO DEL BILANCIO ESERCIZIO 2025

ELENCO DELLE PREVISIONI E DEI RISULTATI DI COMPETENZA E DI CASSA SECONDO LA STRUTTURA DEL PIANO DEI CONTI - 4° LIVELLO

Codifica del Piano dei Conti	Denominazione Voce del Piano dei Conti	Competenza		Cassa	
		Previsioni	Risultati	Previsioni	Risultati
3.03.00.00.000	Interessi attivi	500,00	402,99	500,32	402,93
3.03.03.00.000	Altri interessi attivi	500,00	402,99	500,32	402,93
3.03.03.04.000	Interessi attivi da depositi bancari o postali	500,00	402,99	500,32	402,93
3.04.00.00.000	Altre entrate da redditi da capitale	61.784,00	61.758,43	61.784,00	13.716,00
3.04.02.00.000	Entrate derivanti dalla distribuzione di dividendi	61.784,00	61.758,43	61.784,00	13.716,00
3.04.02.02.000	Entrate derivanti dalla distribuzione di dividendi da impres e incluse nelle Amministrazioni Locali	61.784,00	61.758,43	61.784,00	13.716,00
3.05.00.00.000	Rimborsi e altre entrate correnti	154.953,00	119.428,43	434.320,54	89.878,30
3.05.01.00.000	Indennizzi di assicurazione	0,00	0,00	9.000,00	0,00
3.05.01.01.000	Indennizzi di assicurazione contro i danni	0,00	0,00	9.000,00	0,00
3.05.02.00.000	Rimborsi in entrata	9.972,00	7.502,01	114.877,86	9.055,86
3.05.02.01.000	Rimborsi ricevuti per spese di personale (comando, distacco, fuori ruolo, convenzioni, ecc.)	0,00	0,00	103.637,06	1.255,25
3.05.02.03.000	Entrate da rimborsi, recuperi e restituzioni di somme non do vute o incassate in eccesso	9.972,00	7.502,01	11.240,80	7.800,61
3.05.99.00.000	Altre entrate correnti n.a.c.	144.981,00	111.926,42	310.442,68	80.822,44
3.05.99.02.000	Fondi incentivanti il personale (art. 113 del d.lgs. 50/2016)	10.000,00	10.000,00	36.745,27	536,50
3.05.99.99.000	Altre entrate correnti n.a.c.	134.981,00	101.926,42	273.697,41	80.285,94
4.00.00.00.000	Entrate in conto capitale	990.219,59	454.337,69	1.481.032,11	558.239,64
4.01.00.00.000	Tributi in conto capitale	0,00	0,00	0,00	0,00
4.02.00.00.000	Contributi agli investimenti	825.719,59	296.931,39	1.316.532,11	400.833,34
4.02.01.00.000	Contributi agli investimenti da amministrazioni pubbliche	825.719,59	296.931,39	1.316.532,11	400.833,34
4.02.01.01.000	Contributi agli investimenti da Amministrazioni Centrali	799.469,59	296.931,39	1.284.531,71	398.921,94
4.02.01.02.000	Contributi agli investimenti da Amministrazioni Locali	26.250,00	0,00	32.000,40	1.911,40
4.03.00.00.000	Altri trasferimenti in conto capitale	0,00	0,00	0,00	0,00
4.03.10.00.000	Altri trasferimenti in conto capitale da amministrazioni pub bliche	0,00	0,00	0,00	0,00
4.03.10.01.000	Altri trasferimenti in conto capitale da Amministrazioni Cen trali	0,00	0,00	0,00	0,00
4.04.00.00.000	Entrate da alienazione di beni materiali e immateriali	0,00	0,00	0,00	0,00
4.05.00.00.000	Altre entrate in conto capitale	164.500,00	157.406,30	164.500,00	157.406,30
4.05.01.00.000	Permessi di costruire	164.500,00	157.406,30	164.500,00	157.406,30
4.05.01.01.000	Permessi di costruire	164.500,00	157.406,30	164.500,00	157.406,30
5.00.00.00.000	Entrate da riduzione di attività finanziarie	418.482,00	418.480,99	418.482,00	0,00
5.01.00.00.000	Alienazione di attività finanziarie	0,00	0,00	0,00	0,00
5.02.00.00.000	Riscossione crediti di breve termine	0,00	0,00	0,00	0,00
5.03.00.00.000	Riscossione crediti di medio-lungo termine	0,00	0,00	0,00	0,00

COMUNE DI PESCATE

CONTO DEL BILANCIO ESERCIZIO 2025

ELENCO DELLE PREVISIONI E DEI RISULTATI DI COMPETENZA E DI CASSA SECONDO LA STRUTTURA DEL PIANO DEI CONTI - 4° LIVELLO

Codifica del Piano dei Conti	Denominazione Voce del Piano dei Conti	Competenza		Cassa	
		Previsioni	Risultati	Previsioni	Risultati
5.04.00.00.000	Altre entrate per riduzione di attività finanziarie	418.482,00	418.480,99	418.482,00	0,00
5.04.07.00.000	Prelievi da depositi bancari	418.482,00	418.480,99	418.482,00	0,00
5.04.07.01.000	Prelievi da depositi bancari	418.482,00	418.480,99	418.482,00	0,00
6.00.00.00.000	Accensione Prestiti	418.482,00	418.480,99	418.482,00	418.480,99
6.01.00.00.000	Emissione di titoli obbligazionari	0,00	0,00	0,00	0,00
6.02.00.00.000	Accensione prestiti a breve termine	0,00	0,00	0,00	0,00
6.03.00.00.000	Accensione mutui e altri finanziamenti a medio lungo termine	418.482,00	418.480,99	418.482,00	418.480,99
6.03.01.00.000	Finanziamenti a medio lungo termine	418.482,00	418.480,99	418.482,00	418.480,99
6.03.01.04.000	Accensione mutui e altri finanziamenti a medio lungo termine da Imprese	418.482,00	418.480,99	418.482,00	418.480,99
6.04.00.00.000	Altre forme di indebitamento	0,00	0,00	0,00	0,00
7.00.00.00.000	Anticipazioni da istituto tesoriere/cassiere	0,00	0,00	0,00	0,00
7.01.00.00.000	Anticipazioni da istituto tesoriere/cassiere	0,00	0,00	0,00	0,00
9.00.00.00.000	Entrate per conto terzi e partite di giro	812.700,00	289.003,52	816.689,52	290.212,22
9.01.00.00.000	Entrate per partite di giro	617.700,00	269.414,53	617.769,00	269.414,53
9.01.01.00.000	Altre ritenute	330.000,00	178.959,35	330.000,00	178.959,35
9.01.01.01.000	Ritenuta del 4% sui contributi pubblici	20.000,00	0,00	20.000,00	0,00
9.01.01.02.000	Ritenute per scissione contabile IVA (split payment)	310.000,00	178.959,35	310.000,00	178.959,35
9.01.02.00.000	Ritenute su redditi da lavoro dipendente	211.500,00	73.205,87	211.569,00	73.205,87
9.01.02.01.000	Ritenute erariali su redditi da lavoro dipendente per conto terzi	150.000,00	47.673,31	150.000,00	47.673,31
9.01.02.02.000	Ritenute previdenziali e assistenziali su redditi da lavoro dipendente per conto terzi	60.000,00	24.953,22	60.000,00	24.953,22
9.01.02.99.000	Altre ritenute al personale dipendente per conto di terzi	1.500,00	579,34	1.569,00	579,34
9.01.03.00.000	Ritenute su redditi da lavoro autonomo	20.000,00	14.149,31	20.000,00	14.149,31
9.01.03.01.000	Ritenute erariali su redditi da lavoro autonomo per conto terzi	20.000,00	14.149,31	20.000,00	14.149,31
9.01.99.00.000	Altre entrate per partite di giro	56.200,00	3.100,00	56.200,00	3.100,00
9.01.99.03.000	Rimborso di fondi economici e carte aziendali	6.200,00	3.100,00	6.200,00	3.100,00
9.01.99.06.000	Entrate derivanti dalla gestione degli incassi vincolati degli enti locali	50.000,00	0,00	50.000,00	0,00
9.02.00.00.000	Entrate per conto terzi	195.000,00	19.588,99	198.920,52	20.797,69
9.02.04.00.000	Depositi di/prezzo terzi	15.000,00	6.155,68	15.257,63	6.305,68
9.02.04.01.000	Costituzione di depositi cauzionali o contrattuali di terzi	10.000,00	6.155,68	10.257,63	6.305,68
9.02.04.02.000	Restituzione di depositi cauzionali o contrattuali presso terzi	5.000,00	0,00	5.000,00	0,00
9.02.99.00.000	Altre entrate per conto terzi	180.000,00	13.433,31	183.662,89	14.492,01

COMUNE DI PESCATE

CONTO DEL BILANCIO ESERCIZIO 2025

ELENCO DELLE PREVISIONI E DEI RISULTATI DI COMPETENZA E DI CASSA SECONDO LA STRUTTURA DEL PIANO DEI CONTI - 4° LIVELLO

Codifica del Piano dei Conti	Denominazione Voce del Piano dei Conti	Competenza		Cassa	
		Previsioni	Risultati	Previsioni	Risultati
9.02.99.99.000	Altre entrate per conto terzi	180.000,00	13.433,31	183.662,89	14.492,01
	Totale complessivo dei titoli dell'Entrata	4.851.755,59	3.797.663,95	6.449.728,63	3.233.910,83

COMUNE DI PESCATE

CONTO DEL BILANCIO ESERCIZIO 2025

ELENCO DELLE PREVISIONI E DEI RISULTATI DI COMPETENZA E DI CASSA SECONDO LA STRUTTURA DEL PIANO DEI CONTI - 4° LIVELLO

Codifica del Piano dei Conti	Denominazione Voce del Piano dei Conti	Competenza		Cassa	
		Previsioni	Risultati	Previsioni	Risultati
Spese					
1.00.00.00.000	Spese correnti	2.242.574,34	1.777.369,93	2.270.941,17	1.681.130,83
1.01.00.00.000	Redditi da lavoro dipendente	496.274,06	399.133,79	450.683,86	374.360,40
1.01.01.00.000	Retribuzioni lorde	388.944,94	311.167,52	336.797,00	286.584,84
1.01.01.01.000	Retribuzioni in denaro	386.514,94	309.500,40	334.367,00	286.584,84
1.01.01.02.000	Altre spese per il personale	2.430,00	1.667,12	2.430,00	0,00
1.01.02.00.000	Contributi sociali a carico dell'ente	107.329,12	87.966,27	113.886,86	87.775,56
1.01.02.01.000	Contributi sociali effettivi a carico dell'ente	107.329,12	87.966,27	113.886,86	87.775,56
1.02.00.00.000	Imposte e tasse a carico dell'ente	41.148,86	34.209,16	43.109,71	34.659,57
1.02.01.00.000	Imposte, tasse e proventi assimilati a carico dell'ente	41.148,86	34.209,16	43.109,71	34.659,57
1.02.01.01.000	Imposta regionale sulle attività produttive (IRAP)	36.193,86	29.461,67	37.563,83	29.607,20
1.02.01.02.000	Imposta di registro e di bollo	4.050,00	4.050,00	4.640,88	4.354,88
1.02.01.09.000	Tassa di circolazione dei veicoli a motore (tassa automobili stica)	905,00	697,49	905,00	697,49
1.03.00.00.000	Acquisto di beni e servizi	1.094.617,42	942.025,44	1.257.479,78	882.759,09
1.03.01.00.000	Acquisto di beni	59.141,36	41.064,48	70.987,01	46.389,58
1.03.01.01.000	Giornali, riviste e pubblicazioni	8.451,36	5.257,10	13.590,60	8.343,30
1.03.01.02.000	Altri beni di consumo	50.690,00	35.807,38	57.396,41	38.046,28
1.03.02.00.000	Acquisto di servizi	1.035.476,06	900.960,96	1.186.492,77	836.369,51
1.03.02.01.000	Organi e incarichi istituzionali dell'amministrazione	36.463,00	35.716,62	46.218,62	34.078,73
1.03.02.02.000	Organizzazione eventi, pubblicità e servizi per trasferta	6.650,00	5.340,72	7.634,50	5.342,97
1.03.02.04.000	Acquisto di servizi per formazione e addestramento del personale dell'ente	815,00	167,00	865,00	182,00
1.03.02.05.000	Utenze e canoni	391.534,00	381.060,87	443.541,97	367.066,03
1.03.02.07.000	Utilizzo di beni di terzi	5.303,00	5.139,12	5.894,49	5.475,40
1.03.02.09.000	Manutenzione ordinaria e riparazioni	216.552,20	189.281,53	255.366,56	161.088,64
1.03.02.11.000	Prestazioni professionali e specialistiche	0,00	0,00	3.611,60	2.601,04
1.03.02.13.000	Servizi ausiliari per il funzionamento dell'ente	41.500,00	41.488,88	43.818,82	38.173,29
1.03.02.14.000	Servizi di ristorazione	9.972,00	7.897,53	10.602,63	8.053,84
1.03.02.15.000	Contratti di servizio pubblico	174.640,00	145.135,88	207.031,51	127.136,71
1.03.02.16.000	Servizi amministrativi	21.316,00	14.082,37	23.028,19	12.850,11
1.03.02.17.000	Servizi finanziari	7.065,86	6.000,00	13.827,14	7.327,14
1.03.02.18.000	Servizi sanitari	4.941,00	1.874,24	4.242,34	1.874,24
1.03.02.19.000	Servizi informatici e di telecomunicazioni	91.649,00	51.410,82	87.887,02	46.710,59
1.03.02.99.000	Altri servizi	27.075,00	16.365,38	32.922,38	18.408,78
1.04.00.00.000	Trasferimenti correnti	363.118,00	343.623,87	440.730,82	336.917,43
1.04.01.00.000	Trasferimenti correnti a Amministrazioni Pubbliche	83.783,00	82.253,92	111.039,41	85.824,72

COMUNE DI PESCATE

CONTO DEL BILANCIO ESERCIZIO 2025

ELENCO DELLE PREVISIONI E DEI RISULTATI DI COMPETENZA E DI CASSA SECONDO LA STRUTTURA DEL PIANO DEI CONTI - 4° LIVELLO

Codifica del Piano dei Conti	Denominazione Voce del Piano dei Conti	Competenza		Cassa	
		Previsioni	Risultati	Previsioni	Risultati
1.04.01.01.000	Trasferimenti correnti a Amministrazioni Centrali	33.051,00	31.572,26	43.248,73	38.140,11
1.04.01.02.000	Trasferimenti correnti a Amministrazioni Locali	50.732,00	50.681,66	67.790,68	47.684,61
1.04.02.00.000	Trasferimenti correnti a Famiglie	33.695,00	24.823,77	38.408,46	20.107,01
1.04.02.05.000	Altri trasferimenti a famiglie	33.695,00	24.823,77	38.408,46	20.107,01
1.04.03.00.000	Trasferimenti correnti a Imprese	78.700,00	77.960,87	91.697,93	77.413,28
1.04.03.01.000	Trasferimenti correnti a imprese controllate	0,00	0,00	6.048,90	0,00
1.04.03.99.000	Trasferimenti correnti a altre imprese	78.700,00	77.960,87	85.649,03	77.413,28
1.04.04.00.000	Trasferimenti correnti a Istituzioni Sociali Private	166.940,00	158.585,31	199.585,02	153.572,42
1.04.04.01.000	Trasferimenti correnti a Istituzioni Sociali Private	166.940,00	158.585,31	199.585,02	153.572,42
1.07.00.00.000	Interessi passivi	6.819,00	6.815,86	6.819,00	6.815,86
1.07.05.00.000	Interessi su Mutui e altri finanziamenti a medio lungo termine	6.819,00	6.815,86	6.819,00	6.815,86
1.07.05.04.000	Interessi passivi su finanziamenti a medio lungo termine a imprese	6.819,00	6.815,86	6.819,00	6.815,86
1.08.00.00.000	Altre spese per redditi da capitale	0,00	0,00	0,00	0,00
1.09.00.00.000	Rimborsi e poste correttive delle entrate	4.253,00	3.990,06	4.283,00	1.977,90
1.09.99.00.000	Altri Rimborsi di parte corrente di somme non dovute o incassate in eccesso	4.253,00	3.990,06	4.283,00	1.977,90
1.09.99.05.000	Rimborsi di parte corrente a Imprese di somme non dovute o incassate in eccesso	4.253,00	3.990,06	4.283,00	1.977,90
1.10.00.00.000	Altre spese correnti	236.344,00	47.571,75	67.835,00	43.640,58
1.10.01.00.000	Fondi di riserva e altri accantonamenti	183.885,00	0,00	11.931,00	0,00
1.10.01.01.000	Fondo di riserva	6.932,00	0,00	0,00	0,00
1.10.01.03.000	Fondo crediti di dubbia e difficile esazione di parte corrente	152.525,00	0,00	0,00	0,00
1.10.01.04.000	Fondo rinnovi contrattuali	8.458,00	0,00	0,00	0,00
1.10.01.07.000	Fondo obiettivi di finanza pubblica	4.731,00	0,00	4.731,00	0,00
1.10.01.99.000	Altri fondi e accantonamenti	11.239,00	0,00	7.200,00	0,00
1.10.03.00.000	Versamenti IVA a debito	18.500,00	18.500,00	18.500,00	15.206,83
1.10.03.01.000	Versamenti IVA a debito per le gestioni commerciali	18.500,00	18.500,00	18.500,00	15.206,83
1.10.04.00.000	Premi di assicurazione	26.459,00	26.249,75	26.459,00	26.249,75
1.10.04.01.000	Premi di assicurazione contro i danni	26.459,00	26.249,75	26.459,00	26.249,75
1.10.99.00.000	Altre spese correnti n.a.c.	7.500,00	2.822,00	10.945,00	2.184,00
1.10.99.99.000	Altre spese correnti n.a.c.	7.500,00	2.822,00	10.945,00	2.184,00
2.00.00.00.000	Spese in conto capitale	1.985.027,82	719.755,14	1.540.792,58	722.822,28
2.01.00.00.000	Tributi in conto capitale a carico dell'ente	0,00	0,00	0,00	0,00
2.02.00.00.000	Investimenti fissi lordi e acquisto di terreni	1.983.527,82	719.755,14	1.539.292,58	722.822,28
2.02.01.00.000	Beni materiali	1.790.785,66	619.411,18	1.340.115,48	593.642,97
2.02.01.01.000	Mezzi di trasporto ad uso civile, di sicurezza e ordine pubblico	34.000,00	34.000,00	34.000,00	0,00

COMUNE DI PESCATE

CONTO DEL BILANCIO ESERCIZIO 2025

ELENCO DELLE PREVISIONI E DEI RISULTATI DI COMPETENZA E DI CASSA SECONDO LA STRUTTURA DEL PIANO DEI CONTI - 4° LIVELLO

Codifica del Piano dei Conti	Denominazione Voce del Piano dei Conti	Competenza		Cassa	
		Previsioni	Risultati	Previsioni	Risultati
2.02.01.03.000	Mobili e arredi	3.000,00	2.829,18	3.000,61	2.829,18
2.02.01.04.000	Impianti e macchinari	12.350,00	12.349,70	28.707,70	28.707,40
2.02.01.05.000	Attrezzature	287.496,29	228.060,49	279.570,51	245.371,06
2.02.01.07.000	Hardware	0,00	0,00	0,00	0,00
2.02.01.09.000	Beni immobili	1.453.939,37	342.171,81	994.836,66	316.735,33
2.02.03.00.000	Beni immateriali	192.742,16	100.343,96	199.177,10	129.179,31
2.02.03.02.000	Software	67.999,80	52.252,60	80.541,40	62.891,00
2.02.03.05.000	Incarichi professionali per la realizzazione di investimenti	124.742,36	48.091,36	118.635,70	66.288,31
2.03.00.00.000	Contributi agli investimenti	1.500,00	0,00	1.500,00	0,00
2.03.04.00.000	Contributi agli investimenti a Istituzioni Sociali Private	1.500,00	0,00	1.500,00	0,00
2.03.04.01.000	Contributi agli investimenti a Istituzioni Sociali Private	1.500,00	0,00	1.500,00	0,00
2.04.00.00.000	Altri trasferimenti in conto capitale	0,00	0,00	0,00	0,00
2.05.00.00.000	Altre spese in conto capitale	0,00	0,00	0,00	0,00
3.00.00.00.000	Spese per incremento attività finanziarie	418.482,00	418.480,99	418.482,00	418.480,99
3.01.00.00.000	Acquisizioni di attività finanziarie	0,00	0,00	0,00	0,00
3.02.00.00.000	Concessione crediti di breve termine	0,00	0,00	0,00	0,00
3.03.00.00.000	Concessione crediti di medio-lungo termine	0,00	0,00	0,00	0,00
3.04.00.00.000	Altre spese per incremento di attività finanziarie	418.482,00	418.480,99	418.482,00	418.480,99
3.04.07.00.000	Versamenti a depositi bancari	418.482,00	418.480,99	418.482,00	418.480,99
3.04.07.01.000	Versamenti a depositi bancari	418.482,00	418.480,99	418.482,00	418.480,99
4.00.00.00.000	Rimborso Prestiti	33.339,00	33.337,99	33.339,00	33.337,99
4.01.00.00.000	Rimborso di titoli obbligazionari	0,00	0,00	0,00	0,00
4.02.00.00.000	Rimborso prestiti a breve termine	0,00	0,00	0,00	0,00
4.03.00.00.000	Rimborso mutui e altri finanziamenti a medio lungo termine	33.339,00	33.337,99	33.339,00	33.337,99
4.03.01.00.000	Rimborso Mutui e altri finanziamenti a medio lungo termine	33.339,00	33.337,99	33.339,00	33.337,99
4.03.01.04.000	Rimborso Mutui e altri finanziamenti a medio lungo termine a Imprese	33.339,00	33.337,99	33.339,00	33.337,99
4.04.00.00.000	Rimborso di altre forme di indebitamento	0,00	0,00	0,00	0,00
4.05.00.00.000	Fondi per rimborso prestiti	0,00	0,00	0,00	0,00
5.00.00.00.000	Chiusura Anticipazioni ricevute da istituto tesoriere/cassie re	0,00	0,00	0,00	0,00
5.01.00.00.000	Chiusura Anticipazioni ricevute da istituto tesoriere/cassie re	0,00	0,00	0,00	0,00

COMUNE DI PESCATE

CONTO DEL BILANCIO ESERCIZIO 2025

ELENCO DELLE PREVISIONI E DEI RISULTATI DI COMPETENZA E DI CASSA SECONDO LA STRUTTURA DEL PIANO DEI CONTI - 4° LIVELLO

Codifica del Piano dei Conti	Denominazione Voce del Piano dei Conti	Competenza		Cassa	
		Previsioni	Risultati	Previsioni	Risultati
7.00.00.00.000	Uscite per conto terzi e partite di giro	812.700,00	289.003,52	884.340,50	306.987,24
7.01.00.00.000	Uscite per partite di giro	617.700,00	269.414,53	657.258,25	289.392,12
7.01.01.00.000	Versamenti di altre ritenute	330.000,00	178.959,35	345.829,22	188.171,58
7.01.01.01.000	Versamento della ritenuta del 4% sui contributi pubblici	20.000,00	0,00	21.320,03	1.320,03
7.01.01.02.000	Versamento delle ritenute per scissione contabile IVA (split payment)	310.000,00	178.959,35	324.509,19	186.851,55
7.01.02.00.000	Versamenti di ritenute su Redditi da lavoro dipendente	211.500,00	73.205,87	234.021,73	84.121,51
7.01.02.01.000	Versamenti di ritenute erariali su Redditi da lavoro dipendente riscosse per conto terzi	150.000,00	47.673,31	166.069,92	56.434,12
7.01.02.02.000	Versamenti di ritenute previdenziali e assistenziali su Redditi da lavoro dipendente riscosse per conto terzi	60.000,00	24.953,22	66.451,81	27.108,05
7.01.02.99.000	Altri versamenti di ritenute al personale dipendente per conto di terzi	1.500,00	579,34	1.500,00	579,34
7.01.03.00.000	Versamenti di ritenute su Redditi da lavoro autonomo	20.000,00	14.149,31	21.207,30	13.999,03
7.01.03.01.000	Versamenti di ritenute erariali su Redditi da lavoro autonomo per conto terzi	20.000,00	14.149,31	21.207,30	13.999,03
7.01.99.00.000	Altre uscite per partite di giro	56.200,00	3.100,00	56.200,00	3.100,00
7.01.99.03.000	Costituzione fondi economici e carte aziendali	6.200,00	3.100,00	6.200,00	3.100,00
7.01.99.06.000	Uscite derivanti dalla gestione degli incassi vincolati degli enti locali	50.000,00	0,00	50.000,00	0,00
7.02.00.00.000	Uscite per conto terzi	195.000,00	19.588,99	227.082,25	17.595,12
7.02.04.00.000	Depositi di/presso terzi	15.000,00	6.155,68	42.944,41	670,86
7.02.04.01.000	Costituzione di depositi cauzionali o contrattuali presso terzi	5.000,00	0,00	5.000,00	0,00
7.02.04.02.000	Restituzione di depositi cauzionali o contrattuali di terzi	10.000,00	6.155,68	37.944,41	670,86
7.02.99.00.000	Altre uscite per conto terzi	180.000,00	13.433,31	184.137,84	16.924,26
7.02.99.99.000	Altre uscite per conto terzi n.a.c.	180.000,00	13.433,31	184.137,84	16.924,26
Totale complessivo dei titoli della Spese		5.492.123,16	3.237.947,57	5.147.895,25	3.162.759,33

COMUNE DI PESCATE

COMPOSIZIONE PER MISSIONI E PROGRAMMI DEL FONDO PLURIENNALE VINCOLATO DELL'ESERCIZIO 2025 DI RIFERIMENTO DEL BILANCIO

MISSIONI E PROGRAMMI	Fondo pluriennale vincolato al 31 dicembre dell'esercizio 2024	Spese impegnate negli esercizi precedenti e imputate all'esercizio 2025 e coperte dal fondo pluriennale vincolato	Riaccertamento degli impegni imputati all'esercizio 2025 e finanziati dal FPV di cui alla lettera a) effettuato nel corso dell'esercizio 2025 (cd. economie di impegno)	Riaccertamento degli impegni finanziati dal FPV di cui alla lettera a) effettuato nel corso dell'esercizio 2025 su impegni imputati agli esercizi successivi a 2025 (cd. economie di impegno)	Quota del fondo pluriennale vincolato al 31 dicembre dell'esercizio 2024, rinvia all'esercizio 2026 e successivi	Spese impegnate nell'esercizio 2025 con imputazione all'esercizio 2026 e coperte dal fondo pluriennale vincolato	Spese impegnate nell'esercizio 2025 con imputazione all'esercizio 2027 e coperte dal fondo pluriennale vincolato	Spese impegnate nell'esercizio 2025 con imputazione a esercizi successivi a quelli considerati nel bilancio pluriennale e coperte dal fondo pluriennale vincolato	Fondo pluriennale vincolato al 31 dicembre dell'esercizio 2025
	(a)	(b)	(x)	(y)	(c)=(a)-(b)-(x)-(y)	(d)	(e)	(f)	(g)=(c)+(d)+(e)+(f)
01 Missione 1 - Servizi istituzionali, generali e di gestione									
01 Organi istituzionali	0,00	0,00	0,00	0,00	0,00	0,00	0,00	0,00	0,00
02 Segreteria generale	872,70	0,00	72,70	0,00	800,00	3.140,76	0,00	0,00	3.940,76
03 Gestione economica, finanziaria, programmazione e provveditorato	4.303,63	2.533,55	354,22	0,00	1.415,86	2.533,55	0,00	0,00	3.949,41
04 Gestione delle entrate tributarie e servizi fiscali	2.464,53	0,00	2.464,53	0,00	0,00	0,00	0,00	0,00	0,00
05 Gestione dei beni demaniali e patrimoniali	0,00	0,00	0,00	0,00	0,00	800,00	0,00	0,00	800,00
06 Ufficio tecnico	399,00	179,64	0,00	0,00	219,36	965,66	0,00	0,00	1.185,02
07 Elezioni e consultazioni popolari - Anagrafe e stato civile	0,00	0,00	0,00	0,00	0,00	0,00	0,00	0,00	0,00
08 Statistica e sistemi informativi	0,00	0,00	0,00	0,00	0,00	0,00	0,00	0,00	0,00
09 Assistenza tecnico-amministrativa agli enti locali	0,00	0,00	0,00	0,00	0,00	0,00	0,00	0,00	0,00
10 Risorse umane	0,00	0,00	0,00	0,00	0,00	0,00	0,00	0,00	0,00
11 Altri servizi generali	59.334,90	24.982,49	0,00	0,00	34.352,41	38.555,03	0,00	0,00	72.907,44
Totale Missione 1 Servizi istituzionali, generali e di gestione	67.374,76	27.695,68	2.891,45	0,00	36.787,63	45.995,00	0,00	0,00	82.782,63
02 Missione 2 - Giustizia									
01 Uffici giudiziari	0,00	0,00	0,00	0,00	0,00	0,00	0,00	0,00	0,00
02 Casa circondariale e altri servizi	0,00	0,00	0,00	0,00	0,00	0,00	0,00	0,00	0,00
Totale Missione 2 Giustizia	0,00	0,00	0,00	0,00	0,00	0,00	0,00	0,00	0,00
03 Missione 3 - Ordine pubblico e sicurezza									

COMUNE DI PESCATE

COMPOSIZIONE PER MISSIONI E PROGRAMMI DEL FONDO PLURIENNALE VINCOLATO DELL'ESERCIZIO 2025 DI RIFERIMENTO DEL BILANCIO

MISSIONI E PROGRAMMI	Fondo pluriennale vincolato al 31 dicembre dell'esercizio 2024	Spese impegnate negli esercizi precedenti e imputate all'esercizio 2025 e coperte dal fondo pluriennale vincolato	Riaccertamento degli impegni imputati all'esercizio 2025 e finanziati dal FPV di cui alla lettera a) effettuato nel corso dell'esercizio 2025 (cd. economie di impegno)	Riaccertamento degli impegni finanziati dal FPV di cui alla lettera a) effettuato nel corso dell'esercizio 2025 su impegni imputati agli esercizi successivi a 2025 (cd. economie di impegno)	Quota del fondo pluriennale vincolato al 31 dicembre dell'esercizio 2024, rinvia all'esercizio 2026 e successivi	Spese impegnate nell'esercizio 2025 con imputazione all'esercizio 2026 e coperte dal fondo pluriennale vincolato	Spese impegnate nell'esercizio 2025 con imputazione all'esercizio 2027 e coperte dal fondo pluriennale vincolato	Spese impegnate nell'esercizio 2025 con imputazione a quelli considerati nel bilancio pluriennale e coperte dal fondo pluriennale vincolato	Fondo pluriennale vincolato al 31 dicembre dell'esercizio 2025
	(a)	(b)	(x)	(y)	(c)=(a)-(b)-(x)-(y)	(d)	(e)	(f)	(g)=(c)+(d)+(e)+(f)
01 Polizia locale e amministrativa	1.653,75	1.653,75	0,00	0,00	0,00	1.653,75	0,00	0,00	1.653,75
02 Sistema integrato di sicurezza urbana	0,00	0,00	0,00	0,00	0,00	0,00	0,00	0,00	0,00
Totale Missione 3 Ordine pubblico e sicurezza	1.653,75	1.653,75	0,00	0,00	0,00	1.653,75	0,00	0,00	1.653,75
04 Missione 4 - Istruzione e diritto allo studio									
01 Istruzione prescolastica	0,00	0,00	0,00	0,00	0,00	0,00	0,00	0,00	0,00
02 Altri ordini di istruzione non universitaria	71.908,44	18.327,69	48.240,64	0,00	5.340,11	439.981,14	0,00	0,00	445.321,25
04 Istruzione universitaria	0,00	0,00	0,00	0,00	0,00	0,00	0,00	0,00	0,00
05 Istruzione tecnica superiore	0,00	0,00	0,00	0,00	0,00	0,00	0,00	0,00	0,00
06 Servizi ausiliari all'istruzione	0,00	0,00	0,00	0,00	0,00	0,00	0,00	0,00	0,00
07 Diritto allo studio	0,00	0,00	0,00	0,00	0,00	0,00	0,00	0,00	0,00
Totale Missione 4 Istruzione e diritto allo studio	71.908,44	18.327,69	48.240,64	0,00	5.340,11	439.981,14	0,00	0,00	445.321,25
05 Missione 5 - Tutela e valorizzazione dei beni e delle attività culturali									
01 Valorizzazione dei beni di interesse storico	0,00	0,00	0,00	0,00	0,00	0,00	0,00	0,00	0,00
02 Attività culturali e interventi diversi nel settore culturale	0,00	0,00	0,00	0,00	0,00	0,00	0,00	0,00	0,00
Totale Missione 5 Tutela e valorizzazione dei beni e delle attività culturali	0,00	0,00	0,00	0,00	0,00	0,00	0,00	0,00	0,00
06 Missione 6 - Politiche giovanili, sport e tempo libero									
01 Sport e tempo libero	9.898,43	9.898,43	0,00	0,00	0,00	0,00	0,00	0,00	0,00
02 Giovani	0,00	0,00	0,00	0,00	0,00	0,00	0,00	0,00	0,00

COMUNE DI PESCATE

COMPOSIZIONE PER MISSIONI E PROGRAMMI DEL FONDO PLURIENNALE VINCOLATO DELL'ESERCIZIO 2025 DI RIFERIMENTO DEL BILANCIO

MISSIONI E PROGRAMMI	Fondo pluriennale vincolato al 31 dicembre dell'esercizio 2024	Spese impegnate negli esercizi precedenti e imputate all'esercizio 2025 e coperte dal fondo pluriennale vincolato	Riaccertamento degli impegni imputati all'esercizio 2025 e finanziati dal FPV di cui alla lettera a) effettuato nel corso dell'esercizio 2025 (cd. economie di impegno)	Riaccertamento degli impegni finanziati dal FPV di cui alla lettera a) effettuato nel corso dell'esercizio 2025 su impegni imputati agli esercizi successivi a 2025 (cd. economie di impegno)	Quota del fondo pluriennale vincolato al 31 dicembre dell'esercizio 2024, rinvia all'esercizio 2026 e successivi	Spese impegnate nell'esercizio 2025 con imputazione all'esercizio 2026 e coperte dal fondo pluriennale vincolato	Spese impegnate nell'esercizio 2025 con imputazione all'esercizio 2027 e coperte dal fondo pluriennale vincolato	Spese impegnate nell'esercizio 2025 con imputazione a quelli considerati nel bilancio pluriennale e coperte dal fondo pluriennale vincolato	Fondo pluriennale vincolato al 31 dicembre dell'esercizio 2025
	(a)	(b)	(x)	(y)	(c)=(a)-(b)-(x)-(y)	(d)	(e)	(f)	(g)=(c)+(d)+(e)+(f)
Totale Missione 6 Politiche giovanili, sport e tempo libero	9.898,43	9.898,43	0,00	0,00	0,00	0,00	0,00	0,00	0,00
07 Missione 7 - Turismo									
01 Sviluppo e valorizzazione del turismo	0,00	0,00	0,00	0,00	0,00	0,00	0,00	0,00	0,00
Totale Missione 7 Turismo	0,00	0,00	0,00	0,00	0,00	0,00	0,00	0,00	0,00
08 Missione 8 - Assetto del territorio ed edilizia abitativa									
01 Urbanistica e assetto del territorio	24.995,36	0,00	0,00	0,00	24.995,36	0,00	0,00	0,00	24.995,36
02 Edilizia residenziale pubblica e locale e piani di edilizia economico-popolare	0,00	0,00	0,00	0,00	0,00	0,00	0,00	0,00	0,00
Totale Missione 8 Assetto del territorio ed edilizia abitativa	24.995,36	0,00	0,00	0,00	24.995,36	0,00	0,00	0,00	24.995,36
09 Missione 9 - Sviluppo sostenibile e tutela del territorio e dell'ambiente									
01 Difesa del suolo	0,00	0,00	0,00	0,00	0,00	0,00	0,00	0,00	0,00
02 Tutela, valorizzazione e recupero ambientale	191,20	0,00	0,00	0,00	191,20	0,00	0,00	0,00	191,20
03 Rifiuti	0,00	0,00	0,00	0,00	0,00	0,00	0,00	0,00	0,00
04 Servizio idrico integrato	0,00	0,00	0,00	0,00	0,00	0,00	0,00	0,00	0,00
05 Aree protette, parchi naturali, protezione naturalistica e forestazione	0,00	0,00	0,00	0,00	0,00	0,00	0,00	0,00	0,00
06 Tutela e valorizzazione delle risorse idriche	0,00	0,00	0,00	0,00	0,00	0,00	0,00	0,00	0,00
07 Sviluppo sostenibile territorio montano piccoli Comuni	0,00	0,00	0,00	0,00	0,00	0,00	0,00	0,00	0,00

COMUNE DI PESCATE

COMPOSIZIONE PER MISSIONI E PROGRAMMI DEL FONDO PLURIENNALE VINCOLATO DELL'ESERCIZIO 2025 DI RIFERIMENTO DEL BILANCIO

MISSIONI E PROGRAMMI	Fondo pluriennale vincolato al 31 dicembre dell'esercizio 2024	Spese impegnate negli esercizi precedenti e imputate all'esercizio 2025 e coperte dal fondo pluriennale vincolato	Riaccertamento degli impegni imputati all'esercizio 2025 e finanziati dal FPV di cui alla lettera a) effettuato nel corso dell'esercizio 2025 (cd. economie di impegno)	Riaccertamento degli impegni finanziati dal FPV di cui alla lettera a) effettuato nel corso dell'esercizio 2025 su impegni imputati agli esercizi successivi a 2025 (cd. economie di impegno)	Quota del fondo pluriennale vincolato al 31 dicembre dell'esercizio 2024, rinvia all'esercizio 2026 e successivi	Spese impegnate nell'esercizio 2025 con imputazione all'esercizio 2026 e coperte dal fondo pluriennale vincolato	Spese impegnate nell'esercizio 2025 con imputazione all'esercizio 2027 e coperte dal fondo pluriennale vincolato	Spese impegnate nell'esercizio 2025 con imputazione a esercizi successivi a quelli considerati nel bilancio pluriennale e coperte dal fondo pluriennale vincolato	Fondo pluriennale vincolato al 31 dicembre dell'esercizio 2025
	(a)	(b)	(x)	(y)	(c)=(a)-(b)-(x)-(y)	(d)	(e)	(f)	(g)=(c)+(d)+(e)+(f)
08 Qualità dell'aria e riduzione dell'inquinamento	0,00	0,00	0,00	0,00	0,00	0,00	0,00	0,00	0,00
Totale Missione 9 Sviluppo sostenibile e tutela del territorio e dell'ambiente	191,20	0,00	0,00	0,00	191,20	0,00	0,00	0,00	191,20
10 Missione 10 - Trasporti e diritto alla mobilità									
01 Trasporto ferroviario	0,00	0,00	0,00	0,00	0,00	0,00	0,00	0,00	0,00
02 Trasporto pubblico locale	0,00	0,00	0,00	0,00	0,00	0,00	0,00	0,00	0,00
03 Trasporto per vie d'acqua	0,00	0,00	0,00	0,00	0,00	0,00	0,00	0,00	0,00
04 Altre modalità di trasporto	0,00	0,00	0,00	0,00	0,00	0,00	0,00	0,00	0,00
05 Viabilità e infrastrutture stradali	80.917,63	80.917,63	0,00	0,00	0,00	135.218,16	0,00	0,00	135.218,16
Totale Missione 10 Trasporti e diritto alla mobilità	80.917,63	80.917,63	0,00	0,00	0,00	135.218,16	0,00	0,00	135.218,16
11 Missione 11 - Soccorso civile									
01 Sistema di protezione civile	0,00	0,00	0,00	0,00	0,00	0,00	0,00	0,00	0,00
02 Interventi a seguito di calamità naturali	0,00	0,00	0,00	0,00	0,00	0,00	0,00	0,00	0,00
Totale Missione 11 Soccorso civile	0,00	0,00	0,00	0,00	0,00	0,00	0,00	0,00	0,00
12 Missione 12 - Diritti sociali, politiche sociali e famiglia									
01 Interventi per l'infanzia e i minori e per asili nido	0,00	0,00	0,00	0,00	0,00	0,00	0,00	0,00	0,00
02 Interventi per la disabilità	0,00	0,00	0,00	0,00	0,00	0,00	0,00	0,00	0,00
03 Interventi per gli anziani	0,00	0,00	0,00	0,00	0,00	0,00	0,00	0,00	0,00
04 Interventi per soggetti a rischio di esclusione sociale	0,00	0,00	0,00	0,00	0,00	0,00	0,00	0,00	0,00

COMUNE DI PESCATE

COMPOSIZIONE PER MISSIONI E PROGRAMMI DEL FONDO PLURIENNALE VINCOLATO DELL'ESERCIZIO 2025 DI RIFERIMENTO DEL BILANCIO

MISSIONI E PROGRAMMI	Fondo pluriennale vincolato al 31 dicembre dell'esercizio 2024	Spese impegnate negli esercizi precedenti e imputate all'esercizio 2025 e coperte dal fondo pluriennale vincolato	Riaccertamento degli impegni imputati all'esercizio 2025 e finanziati dal FPV di cui alla lettera a) effettuato nel corso dell'esercizio 2025 (cd. economie di impegno)	Riaccertamento degli impegni finanziati dal FPV di cui alla lettera a) effettuato nel corso dell'esercizio 2025 su impegni imputati agli esercizi successivi a 2025 (cd. economie di impegno)	Quota del fondo pluriennale vincolato al 31 dicembre dell'esercizio 2024, rinvia all'esercizio 2026 e successivi	Spese impegnate nell'esercizio 2025 con imputazione all'esercizio 2026 e coperte dal fondo pluriennale vincolato	Spese impegnate nell'esercizio 2025 con imputazione all'esercizio 2027 e coperte dal fondo pluriennale vincolato	Spese impegnate nell'esercizio 2025 con imputazione a quelli considerati nel bilancio pluriennale e coperte dal fondo pluriennale vincolato	Fondo pluriennale vincolato al 31 dicembre dell'esercizio 2025
	(a)	(b)	(x)	(y)	(c)=(a)-(b)-(x)-(y)	(d)	(e)	(f)	(g)=(c)+(d)+(e)+(f)
05 Interventi per le famiglie	0,00	0,00	0,00	0,00	0,00	0,00	0,00	0,00	0,00
06 Interventi per il diritto alla casa	0,00	0,00	0,00	0,00	0,00	0,00	0,00	0,00	0,00
07 Programmazione e governo della rete dei servizi socio-sanitari e sociali	0,00	0,00	0,00	0,00	0,00	0,00	0,00	0,00	0,00
08 Cooperazione e associazionismo	0,00	0,00	0,00	0,00	0,00	0,00	0,00	0,00	0,00
09 Servizio necroscopico e cimiteriale	0,00	0,00	0,00	0,00	0,00	0,00	0,00	0,00	0,00
Totale Missione 12 Diritti sociali, politiche sociali e famiglia	0,00	0,00	0,00	0,00	0,00	0,00	0,00	0,00	0,00
13 Missione 13 - Tutela della salute									
01 Servizio sanitario regionale - finanziamento ordinario corrente per la garanzia dei LEA	0,00	0,00	0,00	0,00	0,00	0,00	0,00	0,00	0,00
02 Servizio sanitario regionale - finanziamento aggiuntivo corrente per livelli di assistenza superiori ai LEA	0,00	0,00	0,00	0,00	0,00	0,00	0,00	0,00	0,00
03 Servizio sanitario regionale - finanziamento aggiuntivo corrente per la copertura dello squilibrio di bilancio corrente	0,00	0,00	0,00	0,00	0,00	0,00	0,00	0,00	0,00
04 Servizio sanitario regionale - ripiano di disavanzi sanitari relativi ad esercizi pregressi	0,00	0,00	0,00	0,00	0,00	0,00	0,00	0,00	0,00
05 Servizio sanitario regionale - investimenti sanitari	0,00	0,00	0,00	0,00	0,00	0,00	0,00	0,00	0,00
06 Servizio sanitario regionale - restituzione maggiori gettiti SSN	0,00	0,00	0,00	0,00	0,00	0,00	0,00	0,00	0,00
07 Ulteriori spese in materia sanitaria	0,00	0,00	0,00	0,00	0,00	0,00	0,00	0,00	0,00
Totale Missione 13 Tutela della salute	0,00	0,00	0,00	0,00	0,00	0,00	0,00	0,00	0,00

COMUNE DI PESCATE

COMPOSIZIONE PER MISSIONI E PROGRAMMI DEL FONDO PLURIENNALE VINCOLATO DELL'ESERCIZIO 2025 DI RIFERIMENTO DEL BILANCIO

MISSIONI E PROGRAMMI	Fondo pluriennale vincolato al 31 dicembre dell'esercizio 2024	Spese impegnate negli esercizi precedenti e imputate all'esercizio 2025 e coperte dal fondo pluriennale vincolato	Riaccertamento degli impegni imputati all'esercizio 2025 e finanziati dal FPV di cui alla lettera a) effettuato nel corso dell'esercizio 2025 (cd. economie di impegno)	Riaccertamento degli impegni finanziati dal FPV di cui alla lettera a) effettuato nel corso dell'esercizio 2025 su impegni imputati agli esercizi successivi a 2025 (cd. economie di impegno)	Quota del fondo pluriennale vincolato al 31 dicembre dell'esercizio 2024, rinvia all'esercizio 2026 e successivi	Spese impegnate nell'esercizio 2025 con imputazione all'esercizio 2026 e coperte dal fondo pluriennale vincolato	Spese impegnate nell'esercizio 2025 con imputazione all'esercizio 2027 e coperte dal fondo pluriennale vincolato	Spese impegnate nell'esercizio 2025 con imputazione a quelli considerati nel bilancio pluriennale e coperte dal fondo pluriennale vincolato	Fondo pluriennale vincolato al 31 dicembre dell'esercizio 2025
	(a)	(b)	(x)	(y)	(c)=(a)-(b)-(x)-(y)	(d)	(e)	(f)	(g)=(c)+(d)+(e)+(f)
14 Missione 14 - Sviluppo economico e competitività									
01 Industria, PMI e Artigianato	0,00	0,00	0,00	0,00	0,00	0,00	0,00	0,00	0,00
02 Commercio - reti distributive - tutela dei consumatori	0,00	0,00	0,00	0,00	0,00	0,00	0,00	0,00	0,00
03 Ricerca e innovazione	0,00	0,00	0,00	0,00	0,00	0,00	0,00	0,00	0,00
04 Reti e altri servizi di pubblica utilità	0,00	0,00	0,00	0,00	0,00	0,00	0,00	0,00	0,00
Totale Missione 14 Sviluppo economico e competitività	0,00	0,00	0,00	0,00	0,00	0,00	0,00	0,00	0,00
15 Missione 15 - Politiche per il lavoro e la formazione professionale									
01 Servizi per lo sviluppo del mercato del lavoro	0,00	0,00	0,00	0,00	0,00	0,00	0,00	0,00	0,00
02 Formazione professionale	0,00	0,00	0,00	0,00	0,00	0,00	0,00	0,00	0,00
03 Sostegno all'occupazione	0,00	0,00	0,00	0,00	0,00	0,00	0,00	0,00	0,00
Totale Missione 15 Politiche per il lavoro e la formazione professionale	0,00	0,00	0,00	0,00	0,00	0,00	0,00	0,00	0,00
16 Missione 16 - Agricoltura, politiche agroalimentari e pesca									
01 Sviluppo del settore agricolo e del sistema agroalimentare	0,00	0,00	0,00	0,00	0,00	0,00	0,00	0,00	0,00
02 Caccia e pesca	0,00	0,00	0,00	0,00	0,00	0,00	0,00	0,00	0,00
Totale Missione 16 Agricoltura, politiche agroalimentari e pesca	0,00	0,00	0,00	0,00	0,00	0,00	0,00	0,00	0,00

COMUNE DI PESCATE

COMPOSIZIONE PER MISSIONI E PROGRAMMI DEL FONDO PLURIENNALE VINCOLATO DELL'ESERCIZIO 2025 DI RIFERIMENTO DEL BILANCIO

MISSIONI E PROGRAMMI	Fondo pluriennale vincolato al 31 dicembre dell'esercizio 2024	Spese impegnate negli esercizi precedenti e imputate all'esercizio 2025 e coperte dal fondo pluriennale vincolato	Riaccertamento degli impegni imputati all'esercizio 2025 e finanziati dal FPV di cui alla lettera a) effettuato nel corso dell'esercizio 2025 (cd. economie di impegno)	Riaccertamento degli impegni finanziati dal FPV di cui alla lettera a) effettuato nel corso dell'esercizio 2025 su impegni imputati agli esercizi successivi a 2025 (cd. economie di impegno)	Quota del fondo pluriennale vincolato al 31 dicembre dell'esercizio 2024, rinviata all'esercizio 2026 e successivi	Spese impegnate nell'esercizio 2025 con imputazione all'esercizio 2026 e coperte dal fondo pluriennale vincolato	Spese impegnate nell'esercizio 2025 con imputazione all'esercizio 2027 e coperte dal fondo pluriennale vincolato	Spese impegnate nell'esercizio 2025 con imputazione a esercizi successivi a quelli considerati nel bilancio pluriennale e coperte dal fondo pluriennale vincolato	Fondo pluriennale vincolato al 31 dicembre dell'esercizio 2025
	(a)	(b)	(x)	(y)	(c)=(a)-(b)-(x)-(y)	(d)	(e)	(f)	(g)=(c)+(d)+(e)+(f)
17 Missione 17 - Energia e diversificazione delle fonti energetiche									
01 Fonti energetiche	0,00	0,00	0,00	0,00	0,00	0,00	0,00	0,00	0,00
Totale Missione 17 Energia e diversificazione delle fonti energetiche	0,00	0,00	0,00	0,00	0,00	0,00	0,00	0,00	0,00
18 Missione 18 - Relazioni con le altre autonomie territoriali e locali									
01 Relazioni finanziarie con le altre autonomie territoriali	0,00	0,00	0,00	0,00	0,00	0,00	0,00	0,00	0,00
Totale Missione 18 Relazioni con le altre autonomie territoriali e locali	0,00	0,00	0,00	0,00	0,00	0,00	0,00	0,00	0,00
19 Missione 19 - Relazioni internazionali									
01 Relazioni internazionali e Cooperazione allo sviluppo	0,00	0,00	0,00	0,00	0,00	0,00	0,00	0,00	0,00
Totale Missione 19 Relazioni internazionali	0,00	0,00	0,00	0,00	0,00	0,00	0,00	0,00	0,00
TOTALE	256.939,57	138.493,18	51.132,09	0,00	67.314,30	622.848,05	0,00	0,00	690.162,35

- (a) Indicare l'importo del fondo pluriennale vincolato risultante dal consuntivo dell'anno precedente. Nel primo esercizio di applicazione del titolo primo del D.Lgs.118/2011 la voce indica l'importo del fondo pluriennale vincolato definito in occasione del riaccertamento straordinario dei residui, pari alla differenza tra gli impegni cancellati e reimputati all'esercizio e agli esercizi successivi e gli accertamenti cancellati e reimputati all'esercizio e agli esercizi successivi.
- (b) Indicare l'importo degli impegni assunti negli esercizi precedenti e imputati all'esercizio cui si riferisce il rendiconto finanziati dal FPV. Nel primo esercizio di applicazione del titolo primo del D.Lgs.118/2011 è indicata la differenza tra gli impegni reimputati all'esercizio e gli accertamenti reimputati al medesimo esercizio.
- (x) Indicare le economie, registrate nel corso dell'esercizio e verificate in sede di rendiconto, sugli impegni finanziati dal fondo pluriennale vincolato di cui alla lettera a).
- (d), Indicare gli impegni assunti nel corso dell'esercizio 2025 con imputazione all'esercizio 2026 (colonna d), all'esercizio 2027 (colonna e), e agli esercizi successivi (colonna f), comprese le spese prenotate sulla base della gara per
- (e), l'affidamento dei lavori, formalmente indetta ai sensi dell'art. 53, comma 2, del citato decreto legislativo n.163 del 2006, riguardanti le spese di investimento per lavori pubblici, di cui all'art. 3 comma 7 del decreto legislativo 12 aprile
- (f) 2006, n.163 "Codice dei contratti pubblici", esigibili negli esercizi successivi.

COMUNE DI PESCATE

COMPOSIZIONE PER MISSIONI E PROGRAMMI DEL FONDO PLURIENNALE VINCOLATO DELL'ESERCIZIO 2026 DI RIFERIMENTO DEL BILANCIO

MISSIONI E PROGRAMMI	Fondo pluriennale vincolato al 31 dicembre dell'esercizio 2025	Spese impegnate negli esercizi precedenti e imputate all'esercizio 2026 e coperte dal fondo pluriennale vincolato	Riaccertamento degli impegni imputati all'esercizio 2025 e finanziati dal FPV di cui alla lettera a) effettuato nel corso dell'esercizio 2025 (cd. economie di impegno)	Riaccertamento degli impegni finanziati dal FPV di cui alla lettera a) effettuato nel corso dell'esercizio 2025 su impegni imputati agli esercizi successivi a 2025 (cd. economie di impegno)	Quota del fondo pluriennale vincolato al 31 dicembre dell'esercizio 2025, rinvia all'esercizio 2027 e successivi	Spese impegnate nell'esercizio 2026 con imputazione all'esercizio 2027 e coperte dal fondo pluriennale vincolato	Spese impegnate nell'esercizio 2026 con imputazione all'esercizio 2028 e coperte dal fondo pluriennale vincolato	Spese impegnate nell'esercizio 2026 con imputazione a esercizi successivi a quelli considerati nel bilancio pluriennale e coperte dal fondo pluriennale vincolato	Fondo pluriennale vincolato al 31 dicembre dell'esercizio 2026
	(a)	(b)	(x)	(y)	(c)=(a)-(b)-(x)-(y)	(d)	(e)	(f)	(g)=(c)+(d)+(e)+(f)
01 Missione 1 - Servizi istituzionali, generali e di gestione									
01 Organi istituzionali	0,00	0,00	0,00	0,00	0,00	0,00	0,00	0,00	0,00
02 Segreteria generale	3.940,76	3.940,76	0,00	0,00	0,00	0,00	0,00	0,00	0,00
03 Gestione economica, finanziaria, programmazione e provveditorato	3.949,41	3.949,41	0,00	0,00	0,00	0,00	0,00	0,00	0,00
04 Gestione delle entrate tributarie e servizi fiscali	0,00	0,00	0,00	0,00	0,00	0,00	0,00	0,00	0,00
05 Gestione dei beni demaniali e patrimoniali	800,00	800,00	0,00	0,00	0,00	0,00	0,00	0,00	0,00
06 Ufficio tecnico	1.185,02	1.185,02	0,00	0,00	0,00	0,00	0,00	0,00	0,00
07 Elezioni e consultazioni popolari - Anagrafe e stato civile	0,00	0,00	0,00	0,00	0,00	0,00	0,00	0,00	0,00
08 Statistica e sistemi informativi	0,00	0,00	0,00	0,00	0,00	0,00	0,00	0,00	0,00
09 Assistenza tecnico-amministrativa agli enti locali	0,00	0,00	0,00	0,00	0,00	0,00	0,00	0,00	0,00
10 Risorse umane	0,00	0,00	0,00	0,00	0,00	0,00	0,00	0,00	0,00
11 Altri servizi generali	72.907,44	72.907,44	0,00	0,00	0,00	0,00	0,00	0,00	0,00
Totale Missione 1 Servizi istituzionali, generali e di gestione	82.782,63	82.782,63	0,00	0,00	0,00	0,00	0,00	0,00	0,00
02 Missione 2 - Giustizia									
01 Uffici giudiziari	0,00	0,00	0,00	0,00	0,00	0,00	0,00	0,00	0,00
02 Casa circondariale e altri servizi	0,00	0,00	0,00	0,00	0,00	0,00	0,00	0,00	0,00
Totale Missione 2 Giustizia	0,00	0,00	0,00	0,00	0,00	0,00	0,00	0,00	0,00
03 Missione 3 - Ordine pubblico e sicurezza									

COMUNE DI PESCATE

COMPOSIZIONE PER MISSIONI E PROGRAMMI DEL FONDO PLURIENNALE VINCOLATO DELL'ESERCIZIO 2026 DI RIFERIMENTO DEL BILANCIO

MISSIONI E PROGRAMMI	Fondo pluriennale vincolato al 31 dicembre dell'esercizio 2025	Spese impegnate negli esercizi precedenti e imputate all'esercizio 2026 e coperte dal fondo pluriennale vincolato	Riaccertamento degli impegni imputati all'esercizio 2025 e finanziati dal FPV di cui alla lettera a) effettuato nel corso dell'esercizio 2025 (cd. economie di impegno)	Riaccertamento degli impegni finanziati dal FPV di cui alla lettera a) effettuato nel corso dell'esercizio 2025 su impegni imputati agli esercizi successivi a 2025 (cd. economie di impegno)	Quota del fondo pluriennale vincolato al 31 dicembre dell'esercizio 2025, rinvia all'esercizio 2027 e successivi	Spese impegnate nell'esercizio 2026 con imputazione all'esercizio 2027 e coperte dal fondo pluriennale vincolato	Spese impegnate nell'esercizio 2026 con imputazione all'esercizio 2028 e coperte dal fondo pluriennale vincolato	Spese impegnate nell'esercizio 2026 con imputazione a quelli considerati nel bilancio pluriennale e coperte dal fondo pluriennale vincolato	Fondo pluriennale vincolato al 31 dicembre dell'esercizio 2026
	(a)	(b)	(x)	(y)	(c)=(a)-(b)-(x)-(y)	(d)	(e)	(f)	(g)=(c)+(d)+(e)+(f)
01 Polizia locale e amministrativa	1.653,75	1.653,75	0,00	0,00	0,00	0,00	0,00	0,00	0,00
02 Sistema integrato di sicurezza urbana	0,00	0,00	0,00	0,00	0,00	0,00	0,00	0,00	0,00
Totale Missione 3 Ordine pubblico e sicurezza	1.653,75	1.653,75	0,00	0,00	0,00	0,00	0,00	0,00	0,00
04 Missione 4 - Istruzione e diritto allo studio									
01 Istruzione prescolastica	0,00	0,00	0,00	0,00	0,00	0,00	0,00	0,00	0,00
02 Altri ordini di istruzione non universitaria	445.321,25	445.321,25	0,00	0,00	0,00	0,00	0,00	0,00	0,00
04 Istruzione universitaria	0,00	0,00	0,00	0,00	0,00	0,00	0,00	0,00	0,00
05 Istruzione tecnica superiore	0,00	0,00	0,00	0,00	0,00	0,00	0,00	0,00	0,00
06 Servizi ausiliari all'istruzione	0,00	0,00	0,00	0,00	0,00	0,00	0,00	0,00	0,00
07 Diritto allo studio	0,00	0,00	0,00	0,00	0,00	0,00	0,00	0,00	0,00
Totale Missione 4 Istruzione e diritto allo studio	445.321,25	445.321,25	0,00	0,00	0,00	0,00	0,00	0,00	0,00
05 Missione 5 - Tutela e valorizzazione dei beni e delle attività culturali									
01 Valorizzazione dei beni di interesse storico	0,00	0,00	0,00	0,00	0,00	0,00	0,00	0,00	0,00
02 Attività culturali e interventi diversi nel settore culturale	0,00	0,00	0,00	0,00	0,00	0,00	0,00	0,00	0,00
Totale Missione 5 Tutela e valorizzazione dei beni e delle attività culturali	0,00	0,00	0,00	0,00	0,00	0,00	0,00	0,00	0,00
06 Missione 6 - Politiche giovanili, sport e tempo libero									
01 Sport e tempo libero	0,00	0,00	0,00	0,00	0,00	0,00	0,00	0,00	0,00
02 Giovani	0,00	0,00	0,00	0,00	0,00	0,00	0,00	0,00	0,00

COMUNE DI PESCATE

COMPOSIZIONE PER MISSIONI E PROGRAMMI DEL FONDO PLURIENNALE VINCOLATO DELL'ESERCIZIO 2026 DI RIFERIMENTO DEL BILANCIO

MISSIONI E PROGRAMMI	Fondo pluriennale vincolato al 31 dicembre dell'esercizio 2025	Spese impegnate negli esercizi precedenti e imputate all'esercizio 2026 e coperte dal fondo pluriennale vincolato	Riaccertamento degli impegni imputati all'esercizio 2025 e finanziati dal FPV di cui alla lettera a) effettuato nel corso dell'esercizio 2025 (cd. economie di impegno)	Riaccertamento degli impegni finanziati dal FPV di cui alla lettera a) effettuato nel corso dell'esercizio 2025 su impegni imputati agli esercizi successivi a 2025 (cd. economie di impegno)	Quota del fondo pluriennale vincolato al 31 dicembre dell'esercizio 2025, rinvia all'esercizio 2027 e successivi	Spese impegnate nell'esercizio 2026 con imputazione all'esercizio 2027 e coperte dal fondo pluriennale vincolato	Spese impegnate nell'esercizio 2026 con imputazione all'esercizio 2028 e coperte dal fondo pluriennale vincolato	Spese impegnate nell'esercizio 2026 con imputazione a quelli considerati nel bilancio pluriennale e coperte dal fondo pluriennale vincolato	Fondo pluriennale vincolato al 31 dicembre dell'esercizio 2026
	(a)	(b)	(x)	(y)	(c)=(a)-(b)-(x)-(y)	(d)	(e)	(f)	(g)=(c)+(d)+(e)+(f)
Totale Missione 6 Politiche giovanili, sport e tempo libero	0,00	0,00	0,00	0,00	0,00	0,00	0,00	0,00	0,00
07 Missione 7 - Turismo									
01 Sviluppo e valorizzazione del turismo	0,00	0,00	0,00	0,00	0,00	0,00	0,00	0,00	0,00
Totale Missione 7 Turismo	0,00	0,00	0,00	0,00	0,00	0,00	0,00	0,00	0,00
08 Missione 8 - Assetto del territorio ed edilizia abitativa									
01 Urbanistica e assetto del territorio	24.995,36	24.995,36	0,00	0,00	0,00	0,00	0,00	0,00	0,00
02 Edilizia residenziale pubblica e locale e piani di edilizia economico-popolare	0,00	0,00	0,00	0,00	0,00	0,00	0,00	0,00	0,00
Totale Missione 8 Assetto del territorio ed edilizia abitativa	24.995,36	24.995,36	0,00	0,00	0,00	0,00	0,00	0,00	0,00
09 Missione 9 - Sviluppo sostenibile e tutela del territorio e dell'ambiente									
01 Difesa del suolo	0,00	0,00	0,00	0,00	0,00	0,00	0,00	0,00	0,00
02 Tutela, valorizzazione e recupero ambientale	191,20	191,20	0,00	0,00	0,00	0,00	0,00	0,00	0,00
03 Rifiuti	0,00	0,00	0,00	0,00	0,00	0,00	0,00	0,00	0,00
04 Servizio idrico integrato	0,00	0,00	0,00	0,00	0,00	0,00	0,00	0,00	0,00
05 Aree protette, parchi naturali, protezione naturalistica e forestazione	0,00	0,00	0,00	0,00	0,00	0,00	0,00	0,00	0,00
06 Tutela e valorizzazione delle risorse idriche	0,00	0,00	0,00	0,00	0,00	0,00	0,00	0,00	0,00
07 Sviluppo sostenibile territorio montano piccoli Comuni	0,00	0,00	0,00	0,00	0,00	0,00	0,00	0,00	0,00

COMUNE DI PESCATE

COMPOSIZIONE PER MISSIONI E PROGRAMMI DEL FONDO PLURIENNALE VINCOLATO DELL'ESERCIZIO 2026 DI RIFERIMENTO DEL BILANCIO

MISSIONI E PROGRAMMI	Fondo pluriennale vincolato al 31 dicembre dell'esercizio 2025	Spese impegnate negli esercizi precedenti e imputate all'esercizio 2026 e coperte dal fondo pluriennale vincolato	Riaccertamento degli impegni imputati all'esercizio 2025 e finanziati dal FPV di cui alla lettera a) effettuato nel corso dell'esercizio 2025 (cd. economie di impegno)	Riaccertamento degli impegni finanziati dal FPV di cui alla lettera a) effettuato nel corso dell'esercizio 2025 su impegni imputati agli esercizi successivi a 2025 (cd. economie di impegno)	Quota del fondo pluriennale vincolato al 31 dicembre dell'esercizio 2025, rinvia all'esercizio 2027 e successivi	Spese impegnate nell'esercizio 2026 con imputazione all'esercizio 2027 e coperte dal fondo pluriennale vincolato	Spese impegnate nell'esercizio 2026 con imputazione all'esercizio 2028 e coperte dal fondo pluriennale vincolato	Spese impegnate nell'esercizio 2026 con imputazione a esercizi successivi a quelli considerati nel bilancio pluriennale e coperte dal fondo pluriennale vincolato	Fondo pluriennale vincolato al 31 dicembre dell'esercizio 2026
	(a)	(b)	(x)	(y)	(c)=(a)-(b)-(x)-(y)	(d)	(e)	(f)	(g)=(c)+(d)+(e)+(f)
08 Qualità dell'aria e riduzione dell'inquinamento	0,00	0,00	0,00	0,00	0,00	0,00	0,00	0,00	0,00
Totale Missione 9 Sviluppo sostenibile e tutela del territorio e dell'ambiente	191,20	191,20	0,00	0,00	0,00	0,00	0,00	0,00	0,00
10 Missione 10 - Trasporti e diritto alla mobilità									
01 Trasporto ferroviario	0,00	0,00	0,00	0,00	0,00	0,00	0,00	0,00	0,00
02 Trasporto pubblico locale	0,00	0,00	0,00	0,00	0,00	0,00	0,00	0,00	0,00
03 Trasporto per vie d'acqua	0,00	0,00	0,00	0,00	0,00	0,00	0,00	0,00	0,00
04 Altre modalità di trasporto	0,00	0,00	0,00	0,00	0,00	0,00	0,00	0,00	0,00
05 Viabilità e infrastrutture stradali	135.218,16	135.218,16	0,00	0,00	0,00	0,00	0,00	0,00	0,00
Totale Missione 10 Trasporti e diritto alla mobilità	135.218,16	135.218,16	0,00	0,00	0,00	0,00	0,00	0,00	0,00
11 Missione 11 - Soccorso civile									
01 Sistema di protezione civile	0,00	0,00	0,00	0,00	0,00	0,00	0,00	0,00	0,00
02 Interventi a seguito di calamità naturali	0,00	0,00	0,00	0,00	0,00	0,00	0,00	0,00	0,00
Totale Missione 11 Soccorso civile	0,00	0,00	0,00	0,00	0,00	0,00	0,00	0,00	0,00
12 Missione 12 - Diritti sociali, politiche sociali e famiglia									
01 Interventi per l'infanzia e i minori e per asili nido	0,00	0,00	0,00	0,00	0,00	0,00	0,00	0,00	0,00
02 Interventi per la disabilità	0,00	0,00	0,00	0,00	0,00	0,00	0,00	0,00	0,00
03 Interventi per gli anziani	0,00	0,00	0,00	0,00	0,00	0,00	0,00	0,00	0,00
04 Interventi per soggetti a rischio di esclusione sociale	0,00	0,00	0,00	0,00	0,00	0,00	0,00	0,00	0,00

COMUNE DI PESCATE

COMPOSIZIONE PER MISSIONI E PROGRAMMI DEL FONDO PLURIENNALE VINCOLATO DELL'ESERCIZIO 2026 DI RIFERIMENTO DEL BILANCIO

MISSIONI E PROGRAMMI	Fondo pluriennale vincolato al 31 dicembre dell'esercizio 2025	Spese impegnate negli esercizi precedenti e imputate all'esercizio 2026 e coperte dal fondo pluriennale vincolato	Riaccertamento degli impegni imputati all'esercizio 2025 e finanziati dal FPV di cui alla lettera a) effettuato nel corso dell'esercizio 2025 (cd. economie di impegno)	Riaccertamento degli impegni finanziati dal FPV di cui alla lettera a) effettuato nel corso dell'esercizio 2025 su impegni imputati agli esercizi successivi a 2025 (cd. economie di impegno)	Quota del fondo pluriennale vincolato al 31 dicembre dell'esercizio 2025, rinvia all'esercizio 2027 e successivi	Spese impegnate nell'esercizio 2026 con imputazione all'esercizio 2027 e coperte dal fondo pluriennale vincolato	Spese impegnate nell'esercizio 2026 con imputazione all'esercizio 2028 e coperte dal fondo pluriennale vincolato	Spese impegnate nell'esercizio 2026 con imputazione a quelli considerati nel bilancio pluriennale e coperte dal fondo pluriennale vincolato	Fondo pluriennale vincolato al 31 dicembre dell'esercizio 2026
	(a)	(b)	(x)	(y)	(c)=(a)-(b)-(x)-(y)	(d)	(e)	(f)	(g)=(c)+(d)+(e)+(f)
05 Interventi per le famiglie	0,00	0,00	0,00	0,00	0,00	0,00	0,00	0,00	0,00
06 Interventi per il diritto alla casa	0,00	0,00	0,00	0,00	0,00	0,00	0,00	0,00	0,00
07 Programmazione e governo della rete dei servizi socio-sanitari e sociali	0,00	0,00	0,00	0,00	0,00	0,00	0,00	0,00	0,00
08 Cooperazione e associazionismo	0,00	0,00	0,00	0,00	0,00	0,00	0,00	0,00	0,00
09 Servizio necroscopico e cimiteriale	0,00	0,00	0,00	0,00	0,00	0,00	0,00	0,00	0,00
Totale Missione 12 Diritti sociali, politiche sociali e famiglia	0,00	0,00	0,00	0,00	0,00	0,00	0,00	0,00	0,00
13 Missione 13 - Tutela della salute									
01 Servizio sanitario regionale - finanziamento ordinario corrente per la garanzia dei LEA	0,00	0,00	0,00	0,00	0,00	0,00	0,00	0,00	0,00
02 Servizio sanitario regionale - finanziamento aggiuntivo corrente per livelli di assistenza superiori ai LEA	0,00	0,00	0,00	0,00	0,00	0,00	0,00	0,00	0,00
03 Servizio sanitario regionale - finanziamento aggiuntivo corrente per la copertura dello squilibrio di bilancio corrente	0,00	0,00	0,00	0,00	0,00	0,00	0,00	0,00	0,00
04 Servizio sanitario regionale - ripiano di disavanzi sanitari relativi ad esercizi pregressi	0,00	0,00	0,00	0,00	0,00	0,00	0,00	0,00	0,00
05 Servizio sanitario regionale - investimenti sanitari	0,00	0,00	0,00	0,00	0,00	0,00	0,00	0,00	0,00
06 Servizio sanitario regionale - restituzione maggiori gettiti SSN	0,00	0,00	0,00	0,00	0,00	0,00	0,00	0,00	0,00
07 Ulteriori spese in materia sanitaria	0,00	0,00	0,00	0,00	0,00	0,00	0,00	0,00	0,00
Totale Missione 13 Tutela della salute	0,00	0,00	0,00	0,00	0,00	0,00	0,00	0,00	0,00

COMUNE DI PESCATE

COMPOSIZIONE PER MISSIONI E PROGRAMMI DEL FONDO PLURIENNALE VINCOLATO DELL'ESERCIZIO 2026 DI RIFERIMENTO DEL BILANCIO

MISSIONI E PROGRAMMI	Fondo pluriennale vincolato al 31 dicembre dell'esercizio 2025	Spese impegnate negli esercizi precedenti e imputate all'esercizio 2026 e coperte dal fondo pluriennale vincolato	Riaccertamento degli impegni imputati all'esercizio 2025 e finanziati dal FPV di cui alla lettera a) effettuato nel corso dell'esercizio 2025 (cd. economie di impegno)	Riaccertamento degli impegni finanziati dal FPV di cui alla lettera a) effettuato nel corso dell'esercizio 2025 su impegni imputati agli esercizi successivi a 2025 (cd. economie di impegno)	Quota del fondo pluriennale vincolato al 31 dicembre dell'esercizio 2025, rinvia all'esercizio 2027 e successivi	Spese impegnate nell'esercizio 2026 con imputazione all'esercizio 2027 e coperte dal fondo pluriennale vincolato	Spese impegnate nell'esercizio 2026 con imputazione all'esercizio 2028 e coperte dal fondo pluriennale vincolato	Spese impegnate nell'esercizio 2026 con imputazione a quelli considerati nel bilancio pluriennale e coperte dal fondo pluriennale vincolato	Fondo pluriennale vincolato al 31 dicembre dell'esercizio 2026
	(a)	(b)	(x)	(y)	(c)=(a)-(b)-(x)-(y)	(d)	(e)	(f)	(g)=(c)+(d)+(e)+(f)
14 Missione 14 - Sviluppo economico e competitività									
01 Industria, PMI e Artigianato	0,00	0,00	0,00	0,00	0,00	0,00	0,00	0,00	0,00
02 Commercio - reti distributive - tutela dei consumatori	0,00	0,00	0,00	0,00	0,00	0,00	0,00	0,00	0,00
03 Ricerca e innovazione	0,00	0,00	0,00	0,00	0,00	0,00	0,00	0,00	0,00
04 Reti e altri servizi di pubblica utilità	0,00	0,00	0,00	0,00	0,00	0,00	0,00	0,00	0,00
Totale Missione 14 Sviluppo economico e competitività	0,00	0,00	0,00	0,00	0,00	0,00	0,00	0,00	0,00
15 Missione 15 - Politiche per il lavoro e la formazione professionale									
01 Servizi per lo sviluppo del mercato del lavoro	0,00	0,00	0,00	0,00	0,00	0,00	0,00	0,00	0,00
02 Formazione professionale	0,00	0,00	0,00	0,00	0,00	0,00	0,00	0,00	0,00
03 Sostegno all'occupazione	0,00	0,00	0,00	0,00	0,00	0,00	0,00	0,00	0,00
Totale Missione 15 Politiche per il lavoro e la formazione professionale	0,00	0,00	0,00	0,00	0,00	0,00	0,00	0,00	0,00
16 Missione 16 - Agricoltura, politiche agroalimentari e pesca									
01 Sviluppo del settore agricolo e del sistema agroalimentare	0,00	0,00	0,00	0,00	0,00	0,00	0,00	0,00	0,00
02 Caccia e pesca	0,00	0,00	0,00	0,00	0,00	0,00	0,00	0,00	0,00
Totale Missione 16 Agricoltura, politiche agroalimentari e pesca	0,00	0,00	0,00	0,00	0,00	0,00	0,00	0,00	0,00

COMUNE DI PESCATE

COMPOSIZIONE PER MISSIONI E PROGRAMMI DEL FONDO PLURIENNALE VINCOLATO DELL'ESERCIZIO 2026 DI RIFERIMENTO DEL BILANCIO

MISSIONI E PROGRAMMI	Fondo pluriennale vincolato al 31 dicembre dell'esercizio 2025	Spese impegnate negli esercizi precedenti e imputate all'esercizio 2026 e coperte dal fondo pluriennale vincolato	Riaccertamento degli impegni imputati all'esercizio 2025 e finanziati dal FPV di cui alla lettera a) effettuato nel corso dell'esercizio 2025 (cd. economie di impegno)	Riaccertamento degli impegni finanziati dal FPV di cui alla lettera a) effettuato nel corso dell'esercizio 2025 su impegni imputati agli esercizi successivi a 2025 (cd. economie di impegno)	Quota del fondo pluriennale vincolato al 31 dicembre dell'esercizio 2025, rinvia all'esercizio 2027 e successivi	Spese impegnate nell'esercizio 2026 con imputazione all'esercizio 2027 e coperte dal fondo pluriennale vincolato	Spese impegnate nell'esercizio 2026 con imputazione all'esercizio 2028 e coperte dal fondo pluriennale vincolato	Spese impegnate nell'esercizio 2026 con imputazione a quelli considerati nel bilancio pluriennale e coperte dal fondo pluriennale vincolato	Fondo pluriennale vincolato al 31 dicembre dell'esercizio 2026
	(a)	(b)	(x)	(y)	(c)=(a)-(b)-(x)-(y)	(d)	(e)	(f)	(g)=(c)+(d)+(e)+(f)
17 Missione 17 - Energia e diversificazione delle fonti energetiche									
01 Fonti energetiche	0,00	0,00	0,00	0,00	0,00	0,00	0,00	0,00	0,00
Totale Missione 17 Energia e diversificazione delle fonti energetiche	0,00	0,00	0,00	0,00	0,00	0,00	0,00	0,00	0,00
18 Missione 18 - Relazioni con le altre autonomie territoriali e locali									
01 Relazioni finanziarie con le altre autonomie territoriali	0,00	0,00	0,00	0,00	0,00	0,00	0,00	0,00	0,00
Totale Missione 18 Relazioni con le altre autonomie territoriali e locali	0,00	0,00	0,00	0,00	0,00	0,00	0,00	0,00	0,00
19 Missione 19 - Relazioni internazionali									
01 Relazioni internazionali e Cooperazione allo sviluppo	0,00	0,00	0,00	0,00	0,00	0,00	0,00	0,00	0,00
Totale Missione 19 Relazioni internazionali	0,00	0,00	0,00	0,00	0,00	0,00	0,00	0,00	0,00
TOTALE	690.162,35	690.162,35	0,00	0,00	0,00	0,00	0,00	0,00	0,00

- (a) Indicare l'importo del fondo pluriennale vincolato risultante dal consuntivo dell'anno precedente. Nel primo esercizio di applicazione del titolo primo del D.Lgs.118/2011 la voce indica l'importo del fondo pluriennale vincolato definito in occasione del riaccertamento straordinario dei residui, pari alla differenza tra gli impegni cancellati e reimputati all'esercizio e agli esercizi successivi e gli accertamenti cancellati e reimputati all'esercizio e agli esercizi successivi.
- (b) Indicare l'importo degli impegni assunti negli esercizi precedenti e imputati all'esercizio cui si riferisce il rendiconto finanziati dal FPV. Nel primo esercizio di applicazione del titolo primo del D.Lgs.118/2011 è indicata la differenza tra gli impegni reimputati all'esercizio e gli accertamenti reimputati al medesimo esercizio.
- (x) Indicare le economie, registrate nel corso dell'esercizio e verificate in sede di rendiconto, sugli impegni finanziati dal fondo pluriennale vincolato di cui alla lettera a).
- (d), Indicare gli impegni assunti nel corso dell'esercizio 2026 con imputazione all'esercizio 2027 (colonna d), all'esercizio 2028 (colonna e), e agli esercizi successivi (colonna f), comprese le spese prenotate sulla base della gara per
- (e), l'affidamento dei lavori, formalmente indetta ai sensi dell'art. 53, comma 2, del citato decreto legislativo n.163 del 2006, riguardanti le spese di investimento per lavori pubblici, di cui all'art. 3 comma 7 del decreto legislativo 12 aprile
- (f) 2006, n.163 "Codice dei contratti pubblici", esigibili negli esercizi successivi.

COMUNE DI PESCATE

COMPOSIZIONE PER MISSIONI E PROGRAMMI DEL FONDO PLURIENNALE VINCOLATO DELL'ESERCIZIO 2027 DI RIFERIMENTO DEL BILANCIO

MISSIONI E PROGRAMMI	Fondo pluriennale vincolato al 31 dicembre dell'esercizio 2026	Spese impegnate negli esercizi precedenti e imputate all'esercizio 2027 e coperte dal fondo pluriennale vincolato	Riaccertamento degli impegni imputati all'esercizio 2025 e finanziati dal FPV di cui alla lettera a) effettuato nel corso dell'esercizio 2025 (cd. economie di impegno)	Riaccertamento degli impegni finanziati dal FPV di cui alla lettera a) effettuato nel corso dell'esercizio 2025 su impegni imputati agli esercizi successivi a 2025 (cd. economie di impegno)	Quota del fondo pluriennale vincolato al 31 dicembre dell'esercizio 2026, rinvia all'esercizio 2028 e successivi	Spese impegnate nell'esercizio 2027 con imputazione all'esercizio 2028 e coperte dal fondo pluriennale vincolato	Spese impegnate nell'esercizio 2027 con imputazione all'esercizio 2029 e coperte dal fondo pluriennale vincolato	Spese impegnate nell'esercizio 2027 con imputazione a esercizi successivi a quelli considerati nel bilancio pluriennale e coperte dal fondo pluriennale vincolato	Fondo pluriennale vincolato al 31 dicembre dell'esercizio 2027
	(a)	(b)	(x)	(y)	(c)=(a)-(b)-(x)-(y)	(d)	(e)	(f)	(g)=(c)+(d)+(e)+(f)
01 Missione 1 - Servizi istituzionali, generali e di gestione									
01 Organi istituzionali	0,00	0,00	0,00	0,00	0,00	0,00	0,00	0,00	0,00
02 Segreteria generale	0,00	0,00	0,00	0,00	0,00	0,00	0,00	0,00	0,00
03 Gestione economica, finanziaria, programmazione e provveditorato	0,00	0,00	0,00	0,00	0,00	0,00	0,00	0,00	0,00
04 Gestione delle entrate tributarie e servizi fiscali	0,00	0,00	0,00	0,00	0,00	0,00	0,00	0,00	0,00
05 Gestione dei beni demaniali e patrimoniali	0,00	0,00	0,00	0,00	0,00	0,00	0,00	0,00	0,00
06 Ufficio tecnico	0,00	0,00	0,00	0,00	0,00	0,00	0,00	0,00	0,00
07 Elezioni e consultazioni popolari - Anagrafe e stato civile	0,00	0,00	0,00	0,00	0,00	0,00	0,00	0,00	0,00
08 Statistica e sistemi informativi	0,00	0,00	0,00	0,00	0,00	0,00	0,00	0,00	0,00
09 Assistenza tecnico-amministrativa agli enti locali	0,00	0,00	0,00	0,00	0,00	0,00	0,00	0,00	0,00
10 Risorse umane	0,00	0,00	0,00	0,00	0,00	0,00	0,00	0,00	0,00
11 Altri servizi generali	0,00	0,00	0,00	0,00	0,00	0,00	0,00	0,00	0,00
Totale Missione 1 Servizi istituzionali, generali e di gestione	0,00	0,00	0,00	0,00	0,00	0,00	0,00	0,00	0,00
02 Missione 2 - Giustizia									
01 Uffici giudiziari	0,00	0,00	0,00	0,00	0,00	0,00	0,00	0,00	0,00
02 Casa circondariale e altri servizi	0,00	0,00	0,00	0,00	0,00	0,00	0,00	0,00	0,00
Totale Missione 2 Giustizia	0,00	0,00	0,00	0,00	0,00	0,00	0,00	0,00	0,00
03 Missione 3 - Ordine pubblico e sicurezza									

COMUNE DI PESCATE

COMPOSIZIONE PER MISSIONI E PROGRAMMI DEL FONDO PLURIENNALE VINCOLATO DELL'ESERCIZIO 2027 DI RIFERIMENTO DEL BILANCIO

MISSIONI E PROGRAMMI	Fondo pluriennale vincolato al 31 dicembre dell'esercizio 2026	Spese impegnate negli esercizi precedenti e imputate all'esercizio 2027 e coperte dal fondo pluriennale vincolato	Riaccertamento degli impegni imputati all'esercizio 2025 e finanziati dal FPV di cui alla lettera a) effettuato nel corso dell'esercizio 2025 (cd. economie di impegno)	Riaccertamento degli impegni finanziati dal FPV di cui alla lettera a) effettuato nel corso dell'esercizio 2025 su impegni imputati agli esercizi successivi a 2025 (cd. economie di impegno)	Quota del fondo pluriennale vincolato al 31 dicembre dell'esercizio 2026, rinvia all'esercizio 2028 e successivi	Spese impegnate nell'esercizio 2027 con imputazione all'esercizio 2028 e coperte dal fondo pluriennale vincolato	Spese impegnate nell'esercizio 2027 con imputazione all'esercizio 2029 e coperte dal fondo pluriennale vincolato	Spese impegnate nell'esercizio 2027 con imputazione a esercizi successivi a quelli considerati nel bilancio pluriennale e coperte dal fondo pluriennale vincolato	Fondo pluriennale vincolato al 31 dicembre dell'esercizio 2027
	(a)	(b)	(x)	(y)	(c)=(a)-(b)-(x)-(y)	(d)	(e)	(f)	(g)=(c)+(d)+(e)+(f)
01 Polizia locale e amministrativa	0,00	0,00	0,00	0,00	0,00	0,00	0,00	0,00	0,00
02 Sistema integrato di sicurezza urbana	0,00	0,00	0,00	0,00	0,00	0,00	0,00	0,00	0,00
Totale Missione 3 Ordine pubblico e sicurezza	0,00	0,00	0,00	0,00	0,00	0,00	0,00	0,00	0,00
04 Missione 4 - Istruzione e diritto allo studio									
01 Istruzione prescolastica	0,00	0,00	0,00	0,00	0,00	0,00	0,00	0,00	0,00
02 Altri ordini di istruzione non universitaria	0,00	0,00	0,00	0,00	0,00	0,00	0,00	0,00	0,00
04 Istruzione universitaria	0,00	0,00	0,00	0,00	0,00	0,00	0,00	0,00	0,00
05 Istruzione tecnica superiore	0,00	0,00	0,00	0,00	0,00	0,00	0,00	0,00	0,00
06 Servizi ausiliari all'istruzione	0,00	0,00	0,00	0,00	0,00	0,00	0,00	0,00	0,00
07 Diritto allo studio	0,00	0,00	0,00	0,00	0,00	0,00	0,00	0,00	0,00
Totale Missione 4 Istruzione e diritto allo studio	0,00	0,00	0,00	0,00	0,00	0,00	0,00	0,00	0,00
05 Missione 5 - Tutela e valorizzazione dei beni e delle attività culturali									
01 Valorizzazione dei beni di interesse storico	0,00	0,00	0,00	0,00	0,00	0,00	0,00	0,00	0,00
02 Attività culturali e interventi diversi nel settore culturale	0,00	0,00	0,00	0,00	0,00	0,00	0,00	0,00	0,00
Totale Missione 5 Tutela e valorizzazione dei beni e delle attività culturali	0,00	0,00	0,00	0,00	0,00	0,00	0,00	0,00	0,00
06 Missione 6 - Politiche giovanili, sport e tempo libero									
01 Sport e tempo libero	0,00	0,00	0,00	0,00	0,00	0,00	0,00	0,00	0,00
02 Giovani	0,00	0,00	0,00	0,00	0,00	0,00	0,00	0,00	0,00

COMUNE DI PESCATE

COMPOSIZIONE PER MISSIONI E PROGRAMMI DEL FONDO PLURIENNALE VINCOLATO DELL'ESERCIZIO 2027 DI RIFERIMENTO DEL BILANCIO

MISSIONI E PROGRAMMI	Fondo pluriennale vincolato al 31 dicembre dell'esercizio 2026	Spese impegnate negli esercizi precedenti e imputate all'esercizio 2027 e coperte dal fondo pluriennale vincolato	Riaccertamento degli impegni imputati all'esercizio 2025 e finanziati dal FPV di cui alla lettera a) effettuato nel corso dell'esercizio 2025 (cd. economie di impegno)	Riaccertamento degli impegni finanziati dal FPV di cui alla lettera a) effettuato nel corso dell'esercizio 2025 su impegni imputati agli esercizi successivi a 2025 (cd. economie di impegno)	Quota del fondo pluriennale vincolato al 31 dicembre dell'esercizio 2026, rinvia all'esercizio 2028 e successivi	Spese impegnate nell'esercizio 2027 con imputazione all'esercizio 2028 e coperte dal fondo pluriennale vincolato	Spese impegnate nell'esercizio 2027 con imputazione all'esercizio 2029 e coperte dal fondo pluriennale vincolato	Spese impegnate nell'esercizio 2027 con imputazione a esercizi successivi a quelli considerati nel bilancio pluriennale e coperte dal fondo pluriennale vincolato	Fondo pluriennale vincolato al 31 dicembre dell'esercizio 2027
	(a)	(b)	(x)	(y)	(c)=(a)-(b)-(x)-(y)	(d)	(e)	(f)	(g)=(c)+(d)+(e)+(f)
Totale Missione 6 Politiche giovanili, sport e tempo libero	0,00	0,00	0,00	0,00	0,00	0,00	0,00	0,00	0,00
07 Missione 7 - Turismo									
01 Sviluppo e valorizzazione del turismo	0,00	0,00	0,00	0,00	0,00	0,00	0,00	0,00	0,00
Totale Missione 7 Turismo	0,00	0,00	0,00	0,00	0,00	0,00	0,00	0,00	0,00
08 Missione 8 - Assetto del territorio ed edilizia abitativa									
01 Urbanistica e assetto del territorio	0,00	0,00	0,00	0,00	0,00	0,00	0,00	0,00	0,00
02 Edilizia residenziale pubblica e locale e piani di edilizia economico-popolare	0,00	0,00	0,00	0,00	0,00	0,00	0,00	0,00	0,00
Totale Missione 8 Assetto del territorio ed edilizia abitativa	0,00	0,00	0,00	0,00	0,00	0,00	0,00	0,00	0,00
09 Missione 9 - Sviluppo sostenibile e tutela del territorio e dell'ambiente									
01 Difesa del suolo	0,00	0,00	0,00	0,00	0,00	0,00	0,00	0,00	0,00
02 Tutela, valorizzazione e recupero ambientale	0,00	0,00	0,00	0,00	0,00	0,00	0,00	0,00	0,00
03 Rifiuti	0,00	0,00	0,00	0,00	0,00	0,00	0,00	0,00	0,00
04 Servizio idrico integrato	0,00	0,00	0,00	0,00	0,00	0,00	0,00	0,00	0,00
05 Aree protette, parchi naturali, protezione naturalistica e forestazione	0,00	0,00	0,00	0,00	0,00	0,00	0,00	0,00	0,00
06 Tutela e valorizzazione delle risorse idriche	0,00	0,00	0,00	0,00	0,00	0,00	0,00	0,00	0,00
07 Sviluppo sostenibile territorio montano piccoli Comuni	0,00	0,00	0,00	0,00	0,00	0,00	0,00	0,00	0,00

COMUNE DI PESCATE

COMPOSIZIONE PER MISSIONI E PROGRAMMI DEL FONDO PLURIENNALE VINCOLATO DELL'ESERCIZIO 2027 DI RIFERIMENTO DEL BILANCIO

MISSIONI E PROGRAMMI	Fondo pluriennale vincolato al 31 dicembre dell'esercizio 2026	Spese impegnate negli esercizi precedenti e imputate all'esercizio 2027 e coperte dal fondo pluriennale vincolato	Riaccertamento degli impegni imputati all'esercizio 2025 e finanziati dal FPV di cui alla lettera a) effettuato nel corso dell'esercizio 2025 (cd. economie di impegno)	Riaccertamento degli impegni finanziati dal FPV di cui alla lettera a) effettuato nel corso dell'esercizio 2025 su impegni imputati agli esercizi successivi a 2025 (cd. economie di impegno)	Quota del fondo pluriennale vincolato al 31 dicembre dell'esercizio 2026, rinvia all'esercizio 2028 e successivi	Spese impegnate nell'esercizio 2027 con imputazione all'esercizio 2028 e coperte dal fondo pluriennale vincolato	Spese impegnate nell'esercizio 2027 con imputazione all'esercizio 2029 e coperte dal fondo pluriennale vincolato	Spese impegnate nell'esercizio 2027 con imputazione a esercizi successivi a quelli considerati nel bilancio pluriennale e coperte dal fondo pluriennale vincolato	Fondo pluriennale vincolato al 31 dicembre dell'esercizio 2027
	(a)	(b)	(x)	(y)	(c)=(a)-(b)-(x)-(y)	(d)	(e)	(f)	(g)=(c)+(d)+(e)+(f)
08 Qualità dell'aria e riduzione dell'inquinamento	0,00	0,00	0,00	0,00	0,00	0,00	0,00	0,00	0,00
Totale Missione 9 Sviluppo sostenibile e tutela del territorio e dell'ambiente	0,00	0,00	0,00	0,00	0,00	0,00	0,00	0,00	0,00
10 Missione 10 - Trasporti e diritto alla mobilità									
01 Trasporto ferroviario	0,00	0,00	0,00	0,00	0,00	0,00	0,00	0,00	0,00
02 Trasporto pubblico locale	0,00	0,00	0,00	0,00	0,00	0,00	0,00	0,00	0,00
03 Trasporto per vie d'acqua	0,00	0,00	0,00	0,00	0,00	0,00	0,00	0,00	0,00
04 Altre modalità di trasporto	0,00	0,00	0,00	0,00	0,00	0,00	0,00	0,00	0,00
05 Viabilità e infrastrutture stradali	0,00	0,00	0,00	0,00	0,00	0,00	0,00	0,00	0,00
Totale Missione 10 Trasporti e diritto alla mobilità	0,00	0,00	0,00	0,00	0,00	0,00	0,00	0,00	0,00
11 Missione 11 - Soccorso civile									
01 Sistema di protezione civile	0,00	0,00	0,00	0,00	0,00	0,00	0,00	0,00	0,00
02 Interventi a seguito di calamità naturali	0,00	0,00	0,00	0,00	0,00	0,00	0,00	0,00	0,00
Totale Missione 11 Soccorso civile	0,00	0,00	0,00	0,00	0,00	0,00	0,00	0,00	0,00
12 Missione 12 - Diritti sociali, politiche sociali e famiglia									
01 Interventi per l'infanzia e i minori e per asili nido	0,00	0,00	0,00	0,00	0,00	0,00	0,00	0,00	0,00
02 Interventi per la disabilità	0,00	0,00	0,00	0,00	0,00	0,00	0,00	0,00	0,00
03 Interventi per gli anziani	0,00	0,00	0,00	0,00	0,00	0,00	0,00	0,00	0,00
04 Interventi per soggetti a rischio di esclusione sociale	0,00	0,00	0,00	0,00	0,00	0,00	0,00	0,00	0,00

COMUNE DI PESCATE

COMPOSIZIONE PER MISSIONI E PROGRAMMI DEL FONDO PLURIENNALE VINCOLATO DELL'ESERCIZIO 2027 DI RIFERIMENTO DEL BILANCIO

MISSIONI E PROGRAMMI	Fondo pluriennale vincolato al 31 dicembre dell'esercizio 2026	Spese impegnate negli esercizi precedenti e imputate all'esercizio 2027 e coperte dal fondo pluriennale vincolato	Riaccertamento degli impegni imputati all'esercizio 2025 e finanziati dal FPV di cui alla lettera a) effettuato nel corso dell'esercizio 2025 (cd. economie di impegno)	Riaccertamento degli impegni finanziati dal FPV di cui alla lettera a) effettuato nel corso dell'esercizio 2025 su impegni imputati agli esercizi successivi a 2025 (cd. economie di impegno)	Quota del fondo pluriennale vincolato al 31 dicembre dell'esercizio 2026, rinvia all'esercizio 2028 e successivi	Spese impegnate nell'esercizio 2027 con imputazione all'esercizio 2028 e coperte dal fondo pluriennale vincolato	Spese impegnate nell'esercizio 2027 con imputazione all'esercizio 2029 e coperte dal fondo pluriennale vincolato	Spese impegnate nell'esercizio 2027 con imputazione a quelli considerati nel bilancio pluriennale e coperte dal fondo pluriennale vincolato	Fondo pluriennale vincolato al 31 dicembre dell'esercizio 2027
	(a)	(b)	(x)	(y)	(c)=(a)-(b)-(x)-(y)	(d)	(e)	(f)	(g)=(c)+(d)+(e)+(f)
05 Interventi per le famiglie	0,00	0,00	0,00	0,00	0,00	0,00	0,00	0,00	0,00
06 Interventi per il diritto alla casa	0,00	0,00	0,00	0,00	0,00	0,00	0,00	0,00	0,00
07 Programmazione e governo della rete dei servizi socio-sanitari e sociali	0,00	0,00	0,00	0,00	0,00	0,00	0,00	0,00	0,00
08 Cooperazione e associazionismo	0,00	0,00	0,00	0,00	0,00	0,00	0,00	0,00	0,00
09 Servizio necroscopico e cimiteriale	0,00	0,00	0,00	0,00	0,00	0,00	0,00	0,00	0,00
Totale Missione 12 Diritti sociali, politiche sociali e famiglia	0,00	0,00	0,00	0,00	0,00	0,00	0,00	0,00	0,00
13 Missione 13 - Tutela della salute									
01 Servizio sanitario regionale - finanziamento ordinario corrente per la garanzia dei LEA	0,00	0,00	0,00	0,00	0,00	0,00	0,00	0,00	0,00
02 Servizio sanitario regionale - finanziamento aggiuntivo corrente per livelli di assistenza superiori ai LEA	0,00	0,00	0,00	0,00	0,00	0,00	0,00	0,00	0,00
03 Servizio sanitario regionale - finanziamento aggiuntivo corrente per la copertura dello squilibrio di bilancio corrente	0,00	0,00	0,00	0,00	0,00	0,00	0,00	0,00	0,00
04 Servizio sanitario regionale - ripiano di disavanzi sanitari relativi ad esercizi pregressi	0,00	0,00	0,00	0,00	0,00	0,00	0,00	0,00	0,00
05 Servizio sanitario regionale - investimenti sanitari	0,00	0,00	0,00	0,00	0,00	0,00	0,00	0,00	0,00
06 Servizio sanitario regionale - restituzione maggiori gettiti SSN	0,00	0,00	0,00	0,00	0,00	0,00	0,00	0,00	0,00
07 Ulteriori spese in materia sanitaria	0,00	0,00	0,00	0,00	0,00	0,00	0,00	0,00	0,00
Totale Missione 13 Tutela della salute	0,00	0,00	0,00	0,00	0,00	0,00	0,00	0,00	0,00

COMUNE DI PESCATE

COMPOSIZIONE PER MISSIONI E PROGRAMMI DEL FONDO PLURIENNALE VINCOLATO DELL'ESERCIZIO 2027 DI RIFERIMENTO DEL BILANCIO

MISSIONI E PROGRAMMI	Fondo pluriennale vincolato al 31 dicembre dell'esercizio 2026	Spese impegnate negli esercizi precedenti e imputate all'esercizio 2027 e coperte dal fondo pluriennale vincolato	Riaccertamento degli impegni imputati all'esercizio 2025 e finanziati dal FPV di cui alla lettera a) effettuato nel corso dell'esercizio 2025 (cd. economie di impegno)	Riaccertamento degli impegni finanziati dal FPV di cui alla lettera a) effettuato nel corso dell'esercizio 2025 su impegni imputati agli esercizi successivi a 2025 (cd. economie di impegno)	Quota del fondo pluriennale vincolato al 31 dicembre dell'esercizio 2026, rinvia all'esercizio 2028 e successivi	Spese impegnate nell'esercizio 2027 con imputazione all'esercizio 2028 e coperte dal fondo pluriennale vincolato	Spese impegnate nell'esercizio 2027 con imputazione all'esercizio 2029 e coperte dal fondo pluriennale vincolato	Spese impegnate nell'esercizio 2027 con imputazione a quelli considerati nel bilancio pluriennale e coperte dal fondo pluriennale vincolato	Fondo pluriennale vincolato al 31 dicembre dell'esercizio 2027
	(a)	(b)	(x)	(y)	(c)=(a)-(b)-(x)-(y)	(d)	(e)	(f)	(g)=(c)+(d)+(e)+(f)
14 Missione 14 - Sviluppo economico e competitività									
01 Industria, PMI e Artigianato	0,00	0,00	0,00	0,00	0,00	0,00	0,00	0,00	0,00
02 Commercio - reti distributive - tutela dei consumatori	0,00	0,00	0,00	0,00	0,00	0,00	0,00	0,00	0,00
03 Ricerca e innovazione	0,00	0,00	0,00	0,00	0,00	0,00	0,00	0,00	0,00
04 Reti e altri servizi di pubblica utilità	0,00	0,00	0,00	0,00	0,00	0,00	0,00	0,00	0,00
Totale Missione 14 Sviluppo economico e competitività	0,00	0,00	0,00	0,00	0,00	0,00	0,00	0,00	0,00
15 Missione 15 - Politiche per il lavoro e la formazione professionale									
01 Servizi per lo sviluppo del mercato del lavoro	0,00	0,00	0,00	0,00	0,00	0,00	0,00	0,00	0,00
02 Formazione professionale	0,00	0,00	0,00	0,00	0,00	0,00	0,00	0,00	0,00
03 Sostegno all'occupazione	0,00	0,00	0,00	0,00	0,00	0,00	0,00	0,00	0,00
Totale Missione 15 Politiche per il lavoro e la formazione professionale	0,00	0,00	0,00	0,00	0,00	0,00	0,00	0,00	0,00
16 Missione 16 - Agricoltura, politiche agroalimentari e pesca									
01 Sviluppo del settore agricolo e del sistema agroalimentare	0,00	0,00	0,00	0,00	0,00	0,00	0,00	0,00	0,00
02 Caccia e pesca	0,00	0,00	0,00	0,00	0,00	0,00	0,00	0,00	0,00
Totale Missione 16 Agricoltura, politiche agroalimentari e pesca	0,00	0,00	0,00	0,00	0,00	0,00	0,00	0,00	0,00

COMUNE DI PESCATE

COMPOSIZIONE PER MISSIONI E PROGRAMMI DEL FONDO PLURIENNALE VINCOLATO DELL'ESERCIZIO 2027 DI RIFERIMENTO DEL BILANCIO

MISSIONI E PROGRAMMI	Fondo pluriennale vincolato al 31 dicembre dell'esercizio 2026	Spese impegnate negli esercizi precedenti e imputate all'esercizio 2027 e coperte dal fondo pluriennale vincolato	Riaccertamento degli impegni imputati all'esercizio 2025 e finanziati dal FPV di cui alla lettera a) effettuato nel corso dell'esercizio 2025 (cd. economie di impegno)	Riaccertamento degli impegni finanziati dal FPV di cui alla lettera a) effettuato nel corso dell'esercizio 2025 su impegni imputati agli esercizi successivi a 2025 (cd. economie di impegno)	Quota del fondo pluriennale vincolato al 31 dicembre dell'esercizio 2026, rinvia all'esercizio 2028 e successivi	Spese impegnate nell'esercizio 2027 con imputazione all'esercizio 2028 e coperte dal fondo pluriennale vincolato	Spese impegnate nell'esercizio 2027 con imputazione all'esercizio 2029 e coperte dal fondo pluriennale vincolato	Spese impegnate nell'esercizio 2027 con imputazione a quelli considerati nel bilancio pluriennale e coperte dal fondo pluriennale vincolato	Fondo pluriennale vincolato al 31 dicembre dell'esercizio 2027
	(a)	(b)	(x)	(y)	(c)=(a)-(b)-(x)-(y)	(d)	(e)	(f)	(g)=(c)+(d)+(e)+(f)
17 Missione 17 - Energia e diversificazione delle fonti energetiche									
01 Fonti energetiche	0,00	0,00	0,00	0,00	0,00	0,00	0,00	0,00	0,00
Totale Missione 17 Energia e diversificazione delle fonti energetiche	0,00	0,00	0,00	0,00	0,00	0,00	0,00	0,00	0,00
18 Missione 18 - Relazioni con le altre autonomie territoriali e locali									
01 Relazioni finanziarie con le altre autonomie territoriali	0,00	0,00	0,00	0,00	0,00	0,00	0,00	0,00	0,00
Totale Missione 18 Relazioni con le altre autonomie territoriali e locali	0,00	0,00	0,00	0,00	0,00	0,00	0,00	0,00	0,00
19 Missione 19 - Relazioni internazionali									
01 Relazioni internazionali e Cooperazione allo sviluppo	0,00	0,00	0,00	0,00	0,00	0,00	0,00	0,00	0,00
Totale Missione 19 Relazioni internazionali	0,00	0,00	0,00	0,00	0,00	0,00	0,00	0,00	0,00
TOTALE	0,00	0,00	0,00	0,00	0,00	0,00	0,00	0,00	0,00

- (a) Indicare l'importo del fondo pluriennale vincolato risultante dal consuntivo dell'anno precedente. Nel primo esercizio di applicazione del titolo primo del D.Lgs.118/2011 la voce indica l'importo del fondo pluriennale vincolato definito in occasione del riaccertamento straordinario dei residui, pari alla differenza tra gli impegni cancellati e reimputati all'esercizio e agli esercizi successivi e gli accertamenti cancellati e reimputati all'esercizio e agli esercizi successivi.
- (b) Indicare l'importo degli impegni assunti negli esercizi precedenti e imputati all'esercizio cui si riferisce il rendiconto finanziati dal FPV. Nel primo esercizio di applicazione del titolo primo del D.Lgs.118/2011 è indicata la differenza tra gli impegni reimputati all'esercizio e gli accertamenti reimputati al medesimo esercizio.
- (x) Indicare le economie, registrate nel corso dell'esercizio e verificate in sede di rendiconto, sugli impegni finanziati dal fondo pluriennale vincolato di cui alla lettera a).
- (d), Indicare gli impegni assunti nel corso dell'esercizio 2027 con imputazione all'esercizio 2028 (colonna d), all'esercizio 2029 (colonna e), e agli esercizi successivi (colonna f), comprese le spese prenotate sulla base della gara per
- (e), l'affidamento dei lavori, formalmente indetta ai sensi dell'art. 53, comma 2, del citato decreto legislativo n.163 del 2006, riguardanti le spese di investimento per lavori pubblici, di cui all'art. 3 comma 7 del decreto legislativo 12 aprile
- (f) 2006, n.163 "Codice dei contratti pubblici", esigibili negli esercizi successivi.

ELENCO ANALITICO DELLE RISORSE ACCANTONATE NEL RISULTATO DI AMMINISTRAZIONE (*)

Capitolo di Spesa	Risorse accantonate al 1/1/2025(5)	Risorse accantonate applicate al bilancio dell'esercizio 2025	Risorse accantonate stanziata nella spesa del bilancio dell'esercizio 2025	Variazione accantonamenti effettuata in sede di rendiconto (con segno +/- (2))	Risorse accantonate nel risultato di amministrazione al 31/12/2025
	(a)	(b)	(c)	(d)	(e)=(a)+(b)+(c)+(d)
Fondo anticipazioni liquidità					
Totale Fondo anticipazioni liquidità	0,00	0,00	0,00	0,00	0,00
Fondo perdite società partecipate					
Totale Fondo perdite società partecipate	0,00	0,00	0,00	0,00	0,00
Fondo contenzioso					
8455 1 FONDO RISCHI PASSIVITA' POTENZIALI	3.892,40	-3.569,00	350,00	0,00	673,40
Totale Fondo contenzioso	3.892,40	-3.569,00	350,00	0,00	673,40
Fondo crediti dubbia esigibilità (3)					
8430 1	440.986,07	0,00	0,00	105.070,14	546.056,21
Totale Fondo crediti dubbia esigibilità (3)	440.986,07	0,00	0,00	105.070,14	546.056,21
Fondo garanzia debiti commerciali					
Totale Fondo garanzia debiti commerciali	0,00	0,00	0,00	0,00	0,00
Fondo obiettivi di finanza pubblica					
8285 1 CONTRIBUTO ALLA FINANZA LOCALE ART.1 C.788 789 L.207/24	0,00	0,00	4.731,00	0,00	4.731,00
Totale Fondo obiettivi di finanza pubblica	0,00	0,00	4.731,00	0,00	4.731,00
Altri accantonamenti (4)					
60 1	3.441,00	0,00	0,00	0,00	3.441,00
64 1 FONDO INDENNITA' FINE MANDATO	0,00	0,00	2.396,00	0,00	2.396,00
370 1 capitolo stipendi rinnovi contrattuali	0,00	0,00	70,36	0,00	70,36
500 1	5.504,46	-5.504,00	0,00	0,00	0,46
504 1 FONDO AUMENTI CONTRATTUALI	0,00	0,00	8.458,00	0,00	8.458,00
1520 1 Capitolo stipendi fondo rinnovo contrattuali	0,00	0,00	399,58	0,00	399,58
1670 1 Capitolo stipendi fondo rinnovo contrattuali	0,00	0,00	223,44	0,00	223,44
1680 1	0,00	0,00	364,85	0,00	364,85

ELENCO ANALITICO DELLE RISORSE ACCANTONATE NEL RISULTATO DI AMMINISTRAZIONE (*)

Capitolo di Spesa		Risorse accantonate al 1/1/2025(5)	Risorse accantonate applicate al bilancio dell'esercizio 2025	Risorse accantonate stanziare nella spesa del bilancio dell'esercizio 2025	Variazione accantonamenti effettuata in sede di rendiconto (con segno +/- (2))	Risorse accantonate nel risultato di amministrazione al 31/12/2025
		(a)	(b)	(c)	(d)	(e)=(a)+(b)+(c)+(d)
1820	1	0,00	0,00	582,00	0,00	582,00
2060	1	0,00	0,00	487,23	0,00	487,23
2110	1	0,00	0,00	221,47	0,00	221,47
2660	1	0,00	0,00	446,06	0,00	446,06
2960	1	0,00	0,00	850,77	0,00	850,77
2970	1	0,00	0,00	1.012,45	0,00	1.012,45
3010	1	0,00	0,00	117,39	0,00	117,39
3011	1	0,00	0,00	107,04	0,00	107,04
3380	1	0,00	0,00	157,35	0,00	157,35
3390	1	0,00	0,00	154,85	0,00	154,85
6010	1	0,00	0,00	1.118,72	0,00	1.118,72
7710	1	0,00	0,00	574,34	0,00	574,34
7760	1	0,00	0,00	1.906,59	0,00	1.906,59
8470	1	0,00	0,00	8.493,00	0,00	8.493,00
8760	1	0,00	0,00	1.344,82	0,00	1.344,82
8810	1	0,00	0,00	1.327,53	0,00	1.327,53
Totale Altri accantonamenti (4)		8.945,46	-5.504,00	30.813,84	0,00	34.255,30
Totale		453.823,93	-9.073,00	35.894,84	105.070,14	585.715,91

(*) Le modalità di compilazione delle singole voci del prospetto sono descritte nel paragrafo 13.7.1 del principio applicato della programmazione

- (1) Indicare, con il segno (-), l'utilizzo dei fondi accantonati attraverso l'applicazione in bilancio della corrispondente quota del risultato di amministrazione.
- (2) Indicare con il segno (+) i maggiori accantonamenti nel risultato di amministrazione effettuati in sede di predisposizione del rendiconto e con il segno (-) le riduzioni degli accantonamenti effettuati in sede di predisposizione del rendiconto.
- (3) Con riferimento ai capitoli di bilancio riguardanti il FCDE, devono essere preliminarmente valorizzate le colonne (a) e (e) nelle quali devono essere indicate rispettivamente le quote accantonate nel risultato di amministrazione degli esercizi (N-1) e (N) determinate nel rispetto dei principi contabili. Successivamente sono valorizzati gli importi di cui alla lettera (b), che corrispondono alla quota del risultato di amministrazione applicata al bilancio N per le rispettive quote del FCDE. Se l'importo della colonna (e) è minore della somma algebrica delle colonne (a)+(b), la differenza è iscritta con il segno (-) nella colonna (d). Se l'importo della colonna (e) è maggiore della somma algebrica delle colonne (a)+(b), la differenza è iscritta con il segno (+) nella colonna (c) entro il limite dell'importo stanziato in bilancio per il FCDE (previsione definitiva). Se lo stanziamento di bilancio non è capiente, la differenza è iscritta nella colonna (d) con il segno (+).
- (4) I fondi di riserva e i fondi speciali non confluiscono nella quota accantonata del risultato di amministrazione.
- (5) In caso di revisione della composizione del risultato di amministrazione all'inizio dell'esercizio (vincolati, accantonati e destinati agli investimenti) i dati della colonna 1 possono non corrispondere con i dati dell'ultima colonna del prospetto a/1 del rendiconto dell'esercizio precedente

ELENCO ANALITICO DELLE RISORSE VINCOLATE NEL RISULTATO DI AMMINISTRAZIONE (*)

Capitolo di Entrata e Capitolo di Spesa correlato	Risorse vincolate nel risultato di amministrazione al 1/1/2025(1)	Risorse vincolate applicate al bilancio dell'esercizio 2025	Entrate vincolate accertate nell'esercizio 2025	Impegni esercizio 2025 finanziati da entrate vincolate accertate nell'esercizio o da quote vincolate del risultato di amministrazione	Fondo pluriennale vincolato al 31/12/2025 finanziato da entrate vincolate accertate nell'esercizio o da quote vincolate del risultato di amministrazione	Cancellazione di residui attivi vincolati(2) o eliminazione del vincolo su quote del risultato di amministrazione (+) e cancellazione di residui passivi finanziati da risorse vincolate (-) (gestione dei residui)	Cancellazione nell'esercizio 2025 di impegni finanziati dal fondo pluriennale vincolato dopo l'approvazione del rendiconto dell'esercizio 2024 non reimpegnati nell'esercizio 2025	Risorse vincolate nel bilancio al 31/12/2025	Risorse vincolate nel risultato di amministrazione al 31/12/2025
	(a)	(b)	(c)	(d)	(e)	(f)	(g)	(h)=(b)+(c)-(d)-(e)+(g)	(i)= (a)+(c)-(d)-(e)-(f)+(g)
Vincoli derivanti dalla legge									
1661 1	484.424,21	0,00	293.757,77	146.878,88	0,00	20.813,43	0,00	146.878,89	610.489,67
3160 1									
Totale Vincoli derivanti dalla legge (I/3)	484.424,21	0,00	293.757,77	146.878,88	0,00	20.813,43	0,00	146.878,89	610.489,67
Vincoli derivanti da Trasferimenti									
260 1	1.644,01	1.269,00	0,00	1.268,50	0,00	0,00	0,00	0,50	375,51
7370 1									
770 1	2.692,32	0,00	0,00	0,00	0,00	2.692,32	0,00	0,00	0,00
820 1	0,00	0,00	10.233,94	0,00	0,00	0,00	0,00	10.233,94	10.233,94
7260 1									
850 1	7.675,87	0,00	0,00	0,00	0,00	7.675,87	0,00	0,00	0,00
940 1	457,16	0,00	0,00	0,00	0,00	0,00	0,00	0,00	457,16
2960 1									
1004 1	1.703,57	0,00	0,00	0,00	0,00	0,00	0,00	0,00	1.703,57
6130 1									
3100 1	0,00	0,00	201.596,40	201.596,40	0,00	0,00	0,00	0,00	0,00
9980 1									
3110 1	3.675,80	3.675,00	0,00	3.675,00	0,00	0,00	0,00	0,00	0,80
8991 1									
3120 1	12.521,80	12.186,00	0,00	765,80	0,00	0,00	0,00	11.420,20	11.756,00
8995 1									

ELENCO ANALITICO DELLE RISORSE VINCOLATE NEL RISULTATO DI AMMINISTRAZIONE (*)

Capitolo di Entrata e Capitolo di Spesa correlato	Risorse vincolate nel risultato di amministrazione al 1/1/2025(1)	Risorse vincolate applicate al bilancio dell'esercizio 2025	Entrate vincolate accertate nell'esercizio 2025	Impegni esercizio 2025 finanziati da entrate vincolate accertate nell'esercizio o da quote vincolate del risultato di amministrazione	Fondo pluriennale vincolato al 31/12/2025 finanziato da entrate vincolate accertate nell'esercizio o da quote vincolate del risultato di amministrazione	Cancellazione di residui attivi vincolati(2) o eliminazione del vincolo su quote del risultato di amministrazione (+) e cancellazione di residui passivi finanziati da risorse vincolate (-) (gestione dei residui)	Cancellazione nell'esercizio 2025 di impegni finanziati dal fondo pluriennale vincolato dopo l'approvazione del rendiconto dell'esercizio 2024 non reimpegnati nell'esercizio 2025	Risorse vincolate nel bilancio al 31/12/2025	Risorse vincolate nel risultato di amministrazione al 31/12/2025
	(a)	(b)	(c)	(d)	(e)	(f)	(g)	(h)=(b)+(c)-(d)-(e)+(g)	(i)= (a)+(c)-(d)-(e)-(f)+(g)
3130 1 M1C1 - Investimento 1.4.3: APPIO 9005 1 M1C1 - Investimento 1.4.3 (CUP:D91F22001240006):	3.140,20	1.830,00	7.551,80	9.381,80	0,00	0,00	0,00	0,00	1.310,20
3140 1 M1C1 - Investimento 1.2: CUP D91C25000070006 8996 1 M1C1 - Investimento 1.2 (CUP:D91C25000070006)	0,00	0,00	10.136,00	0,00	0,00	0,00	0,00	10.136,00	10.136,00
3156 1 2100 1 M1C1 - Investimento 1.4.4 (CUP:D51F24008650006):	0,00	0,00	878,40	0,00	0,00	0,00	0,00	878,40	878,40
3160 1 9240 1 M1C1 - Investimento 1.3.1 (CUP:D51J25003750006):	0,00	0,00	1.788,80	0,00	0,00	0,00	0,00	1.788,80	1.788,80
3355 1 M1C1 - Investimento 1.4.3: 8992 1 M1C1 - Investimento 1.4.1 (CUP:D91F22003720006):	41.492,00	0,00	38.430,00	38.430,00	0,00	0,00	0,00	0,00	41.492,00
8990 1 M1C1 - Investimento 1.4.4: SPID CIE CUP D91F22001010006 8990 1 M1C1 - Investimento 1.4.4 (CUP:D91F22001010006)	5.216,00	0,00	0,00	0,00	0,00	0,00	0,00	0,00	5.216,00
Totale Vincoli derivanti da Trasferimenti (I/4)	80.218,73	18.960,00	270.615,34	255.117,50	0,00	10.368,19	0,00	34.457,84	85.348,38
Vincoli derivanti da finanziamenti									
Totale Vincoli derivanti da finanziamenti (I/5)	0,00	0,00	0,00	0,00	0,00	0,00	0,00	0,00	0,00
Vincoli formalmente attribuiti dall'ente									
2 1 11310 1 Realizzazioone opere di urbanizzazione	65.241,41	0,00	15.740,63	0,00	0,00	0,00	0,00	15.740,63	80.982,04
4 1 MONETIZZAZIONE ONERI 11310 1 EREDITA' SIROLLI ACQUISTO LIBRI E MANIFESTAZIONI BIBLIOTECA	6.265,47	0,00	0,00	0,00	0,00	0,00	0,00	0,00	6.265,47
1050 1 6730 1 PROGETTO INFANZIA DA 0 A 6 ANNI	8.765,73	8.765,00	0,00	8.471,09	0,00	0,00	0,00	293,91	294,64

ELENCO ANALITICO DELLE RISORSE VINCOLATE NEL RISULTATO DI AMMINISTRAZIONE (*)

Capitolo di Entrata e Capitolo di Spesa correlato	Risorse vincolate nel risultato di amministrazione al 1/1/2025(1)	Risorse vincolate applicate al bilancio dell'esercizio 2025	Entrate vincolate accertate nell'esercizio 2025	Impegni esercizio 2025 finanziati da entrate vincolate accertate nell'esercizio o da quote vincolate del risultato di amministrazione	Fondo pluriennale vincolato al 31/12/2025 finanziato da entrate vincolate accertate nell'esercizio o da quote vincolate del risultato di amministrazione	Cancellazione di residui attivi vincolati(2) o eliminazione del vincolo su quote del risultato di amministrazione (+) e cancellazione di residui passivi finanziati da risorse vincolate (-) (gestione dei residui)	Cancellazione nell'esercizio 2025 di impegni finanziati dal fondo pluriennale vincolato dopo l'approvazione del rendiconto dell'esercizio 2024 non reimpegnati nell'esercizio 2025	Risorse vincolate nel bilancio al 31/12/2025	Risorse vincolate nel risultato di amministrazione al 31/12/2025
	(a)	(b)	(c)	(d)	(e)	(f)	(g)	(h)=(b)+(c)-(d)-(e)+(g)	(i)= (a)+(c)-(d)-(e)-(f)+(g)
2470 1 7200 1 Fondo di solidarietà comunale per pescatesi bisognosi	15.586,30	0,00	4.045,20	0,00	0,00	0,00	0,00	4.045,20	19.631,50
2680 1 4930 1 EREDITA' SIROLLI ACQUISTO LIBRI E MANIFESTAZIONI BIBLIOTECA	6.152,17	4.630,00	0,00	2.207,20	0,00	0,00	0,00	2.422,80	3.944,97
3262 1 11410 1 Contributo edifici di culto	9.889,19	0,00	1.500,00	0,00	0,00	0,00	0,00	1.500,00	11.389,19
3300 1 9010 1 Impianto di illuminazione attraversamenti pedonali opere murarie ed allacciamenti	18.936,00	0,00	0,00	0,00	0,00	18.936,00	0,00	0,00	0,00
3450 1 9500 1 SISTEMAZIONE PARCHEGGIO CASSETTA DELL'ACQUA CONTRIBUTO	391,27	0,00	0,00	0,00	0,00	391,27	0,00	0,00	0,00
4600 1 9620 1 Incarico per redazione piano di governo del territorio (Mutuo Cassa Depositi e Prestiti)	6.551,34	0,00	0,00	0,00	0,00	6.551,34	0,00	0,00	0,00
9410 1 9410 1 PROGETTAZIONE II LOTTO SCUOLE MESSA IN SICUREZZA	27.842,73	0,00	0,00	0,00	0,00	0,00	0,00	0,00	27.842,73
Totale Vincoli formalmente attribuiti dall'ente (I/6)	165.621,61	13.395,00	21.285,83	10.678,29	0,00	25.878,61	0,00	24.002,54	150.350,54
Altri vincoli									
Totale Altri vincoli (I/7)	0,00	0,00	0,00	0,00	0,00	0,00	0,00	0,00	0,00
Totale risorse vincolate (I=I/1+I/2+I/3+I/4+I/5)	730.264,55	32.355,00	585.658,94	412.674,67	0,00	57.060,23	0,00	205.339,27	846.188,59

ELENCO ANALITICO DELLE RISORSE VINCOLATE NEL RISULTATO DI AMMINISTRAZIONE (*)

Totale quote accantonate riguardanti le risorse vincolate da legge (m/1)	20.394,45	83.965,21
Totale quote accantonate riguardanti le risorse vincolate da trasferimenti (m/2)	0,00	0,00
Totale quote accantonate riguardanti le risorse vincolate da finanziamenti (m/3)	0,00	0,00
Totale quote accantonate riguardanti le risorse vincolate dall'ente (m/4)	0,00	0,00
Totale quote accantonate riguardanti le risorse vincolate da altro (m/5)	0,00	0,00
Totale quote accantonate riguardanti le risorse vincolate (m=m/1+m/2+m/3+m/4+m/5)	20.394,45	83.965,21
Totale risorse vincolate da legge al netto di quelle che sono state oggetto di accantonamenti (n/1=l/1-m/1)	126.484,44	526.524,46
Totale risorse vincolate da trasferimenti al netto di quelle che sono state oggetto di accantonamenti (n/2=l/2-m/2)	34.457,84	85.348,38
Totale risorse vincolate da finanziamenti al netto di quelle che sono state oggetto di accantonamenti (n/3=l/3-m/3)	0,00	0,00
Totale risorse vincolate dall'Ente al netto di quelle che sono state oggetto di accantonamenti (n/4=l/4-m/4)	24.002,54	150.350,54
Totale risorse vincolate da altro al netto di quelle che sono state oggetto di accantonamenti (n/5=l/5-m/5)	0,00	0,00
Totale risorse vincolate al netto di quelle che sono state oggetto di accantonamenti (n=l-m)	184.944,82	762.223,38

(*) Le modalità di compilazione delle singole voci del prospetto sono descritte nel paragrafo 13.7.2 del principio applicato della programmazione

(1) In caso di revisione della composizione del risultato di amministrazione all'inizio dell'esercizio (vincolati, accantonati e destinati agli investimenti) i dati della colonna 1 possono non corrispondere con i dati dell'ultima colonna del prospetto a/2 del rendiconto dell'esercizio precedente.

(2) Esclusa la cancellazione di residui attivi non compresi nella quota vincolata del risultato di amministrazione dell'esercizio precedente (ad es. i residui attivi vincolati che hanno finanziato impegni).

ELENCO ANALITICO DELLE RISORSE DESTINATE AGLI INVESTIMENTI NEL RISULTATO DI AMMINISTRAZIONE (*)

Capitolo di Entrata e Capitolo di Spesa		Risorse destinate agli investimenti al 1/1/2025(1)	Entrate destinate agli investimenti accertate	Impegni esercizio 2025 finanziati da entrate destinate accertate nell'esercizio o da quote destinate del risultato di amministrazione(2)	Fondo pluriennale vincolato al 31/12/2025 finanziato da entrate destinate accertate nell'esercizio o da quote destinate del risultato di amministrazione	Cancellazione di residui attivi costituiti da risorse destinate agli investimenti(3) o eliminazione della destinazione su quote del risultato di amministrazione (+) e cancellazione di residui passivi finanziati da risorse destinate agli investimenti (-) (gestione dei residui)	Risorse destinate agli investimenti al 31/12/2025
		(a)	(b)	(c)	(d)	(e)	(f)=(a)+(b)-(c)-(d)-(e)
3262	1	3.078,89	157.406,30	151.219,34	0,00	5.052,53	4.213,32
10660	1						
	Manutenzione straordinaria vie e piazze Asfalti						
Totale		3.078,89	157.406,30	151.219,34	0,00	5.052,53	4.213,32

Totale quote accantonate nel risultato di amministrazione riguardanti le risorse destinate agli investimenti (g)	0,00
Totale risorse destinate nel risultato di amministrazione al netto di quelle che sono state oggetto di accantonamenti (h = Totale f - g)	4.213,32

(*) Le modalità di compilazione delle singole voci del prospetto sono descritte nel paragrafo 13.7.3 del principio applicato della programmazione

(1) In caso di revisione della composizione del risultato di amministrazione all'inizio dell'esercizio (vincolati, accantonati e destinati agli investimenti) i dati della colonna 1 possono non corrispondere con i dati dell'ultima colonna del prospetto a/3 del rendiconto dell'esercizio precedente

(2) Comprende le eventuali cancellazioni di impegni imputati all'esercizio N, finanziati dal fondo pluriennale vincolato costituito da risorse destinate agli investimenti, non reimpegnate nell'esercizio N, se la cancellazione è effettuata dopo l'approvazione del rendiconto dell'esercizio N-1

(3) Esclusa la cancellazione di residui attivi non compresi nella quota del risultato di amministrazione dell'esercizio precedente destinata agli investimenti (ad es. i residui attivi destinati agli investimenti che hanno finanziato impegni)

Elenco residui attivi dell'anno 2020

Capitolo	Art.	Descrizione	Importo
1661	1	Sanzioni al Codice della Strada	1.671,89
2440	1	Rimborso spese di postalizzazione contravvenzioni cds	940,14
5260	1	Depositi cauzionali	107,63
Totale			2.719,66

Elenco residui attivi dell'anno 2021

Capitolo	Art.	Descrizione	Importo
130	1	Imposta municipale unica convenzionale	762,06
1661	1	Sanzioni al Codice della Strada	49.781,64
2440	1	Rimborso spese di postalizzazione contravvenzioni cds	1.899,65
Totale			52.443,35

Elenco residui attivi dell'anno 2022

Capitolo	Art.	Descrizione	Importo
130	1	Imposta municipale unica convenzionale	8.907,57
500	1	TARI	360,75
510	1	TARI 5% PROVINCIA	243,09
1661	1	Sanzioni al Codice della Strada	72.331,57
2440	1	Rimborso spese di postalizzazione contravvenzioni cds	1.445,13
2450	1	Rimborso spese per convenzione gestione associata servizio l po	33.418,81
2670	1	FONDI INCENTIVANTI UFFICIO TECNICO ART.113 D.LGS 50/16	5.733,17
Totale			122.440,09

Elenco residui attivi dell'anno 2023

Capitolo	Art.	Descrizione	Importo
130	1	Imposta municipale unica convenzionale	23.659,50
500	1	TARI	13.731,96
510	1	TARI 5% PROVINCIA	520,36
520	1	TARI SACCHI	1.525,30

Elenco residui attivi dell'anno 2023

Capitolo	Art.	Descrizione	Importo
1420	1	Contributo ATO per rata ammortamento Mutuo Cassa dd.pp. III lot	15.380,48
1661	1	Sanzioni al Codice della Strada	18.569,39
2440	1	Rimborso spese di postalizzazione contravvenzioni cds	577,85
2450	1	Rimborso spese per convenzione gestione associata servizio l po	44.909,00
2500	1	Rimborso Idrolario mutui quota capitale ed interessi servizio i	68.256,07
2670	1	FONDI INCENTIVANTI UFFICIO TECNICO ART.113 D.LGS 50/16	9.308,48
3565	1	CONTRIBUTO COMUNE DI GARLATE CLOUD	2.977,00
Totale			199.415,39

Elenco residui attivi dell'anno 2024

Capitolo	Art.	Descrizione	Importo
130	1	Imposta municipale unica convenzionale	10.144,33
500	1	TARI	16.052,49
510	1	TARI 5% PROVINCIA	830,72
1420	1	Contributo ATO per rata ammortamento Mutuo Cassa dd.pp. III lot	15.380,48
1661	1	Sanzioni al Codice della Strada	175.164,42
1860	1	Proventi servizio sad	728,82
2440	1	Rimborso spese di postalizzazione contravvenzioni cds	705,82
2450	1	Rimborso spese per convenzione gestione associata servizio l po	24.054,00
2500	1	Rimborso Idrolario mutui quota capitale ed interessi servizio i	33.539,80
2660	1	RIMBORSO DANNI ASSICURAZIONE	9.000,00
2670	1	FONDI INCENTIVANTI UFFICIO TECNICO ART.113 D.LGS 50/16	5.000,00
3340	1	M4C1- Investimento 4.1.3:	50.918,85
3350	1	M4C1- Investimento 4.1.3:	238.500,00
3500	1	CONTRIBUTO MANUTENZIONE STRARODINARIA STRADE COMUNALI STATO	2.435,61
5210	1	Altre ritenute per conto terzi	69,00
5310	1	Rimborsi spese servizi conto terzi	73,33
Totale			582.597,67

Elenco residui attivi dell'anno 2025

Capitolo	Art.	Descrizione	Importo
----------	------	-------------	---------

Elenco residui attivi dell'anno 2025

Capitolo	Art.	Descrizione	Importo
130	1	Imposta municipale unica convenzionale	41.567,42
450	1	Addizionale irpef comunale	231.326,63
500	1	TARI	25.165,54
510	1	TARI 5% PROVINCIA	1.143,20
520	1	TARI SACCHI	532,55
540	1	COMPONENTE UR1	15,88
545	1	COMPONENTE UR2	238,24
550	1	COMPONENTE UR3	953,02
1110	1	Contributo assistenza anziani	4.962,73
1210	1	CONTRIBUTO REGIONALE NIDI GRATIS	1.134,92
1410	1	Diritti di segreteria	12,42
1500	1	DIRITTI CARTE IDENTITA' ELETTRONICA QUOTA STATO	587,65
1510	1	Carte d'identita'	236,35
1515	1	Diritti segreteria pratiche edilizie	51,65
1661	1	Sanzioni al Codice della Strada	184.194,82
1750	1	Proventi per vendita tombe e loculi	6.200,00
1810	1	Trasporto scolastico	1.645,00
1820	1	Proventi mensa scolastica	3.534,90
1830	1	Proventi per cres estivo e doposcuola Primarie e Medie	390,00
1840	1	Rette centro prima infanzia	3.687,50
1860	1	Proventi servizio sad	1.226,80
1910	1	Impianti sportivi	7.519,00
2010	1	Proventi posti auto coperti Pescalina Torrette	1.188,46
2166	1	Concessione in uso (Sedi associazioni-medici-centro sociale)	2.026,72
2310	1	Interessi su c/c su postali	0,38

Elenco residui attivi dell'anno 2025

Capitolo	Art.	Descrizione	Importo
2320	1	Dividendi di societa'	48.042,43
2380	1	Recupero quota servizio mensa anziani	970,20
2420	1	RIMBORSO ENERGIA ELETTRICA CONTATORE PARCO ADDIO MONTI	2.901,16
2440	1	Rimborso spese di postalizzazione contravvenzioni cds	701,73
2500	1	Rimborso Idrolario mutui quota capitale ed interessi servizio i	26.711,09
2560	1	Introiti e rimborsi diversi	21.819,56
2600	1	Gse conto energia e pannelli solari	770,30
2670	1	FONDI INCENTIVANTI UFFICIO TECNICO ART.113 D.LGS 50/16	10.000,00
2900	1	CANONE UNICO PATRIMONIALE	2.229,13
2950	1	PROVENTI CONCESSIONE PENSILINE	14.206,40
2970	1	Proventi concessione posti barca concessione demaniale dars ena	500,00
3100	1	M2C1 - Investimento 1.1:	38.193,92
3140	1	M1C1 - Investimento 1.2: CUP D91C25000070006	10.136,00
3150	1	M1C1 - Investimento 1.4.4:	878,40
3160	1	M1C1 Investimento 1.3.1	1.788,80
3500	1	CONTRIBUTO MANUTENZIONE STRARODINARIA STRADE COMUNALI STATO	22.564,39
4840	1	PRELIEVO MUTUO IMPIANTO ELETTRICO CENTRALE TERMICA PALAZZO COM.	12.505,65
4850	1	PRELIEVO MUTUO III LOTTO ANTINCENDIO	159.572,00
4870	1	PRELIEVO MUTUO MANUT.STRAORD.ADEGUAMENTO IMPIANTI SCUOLE UFFICI	246.403,34
5310	1	Rimborsi spese servizi conto terzi	842,17
Totale			1.141.278,45
Totale Generale			2.100.894,61

Elenco residui passivi dell'anno 2000

Capitolo	Art	P. Conti	Descrizione	Importo
12360	1	7.02.04.02	Depositi cauzionali	464,81
Totale				464,81

Elenco residui passivi dell'anno 2001

Capitolo	Art	P. Conti	Descrizione	Importo
12360	1	7.02.04.02	Depositi cauzionali	77,47
Totale				77,47

Elenco residui passivi dell'anno 2002

Capitolo	Art	P. Conti	Descrizione	Importo
12360	1	7.02.04.02	Depositi cauzionali	781,60
Totale				781,60

Elenco residui passivi dell'anno 2003

Capitolo	Art	P. Conti	Descrizione	Importo
12360	1	7.02.04.02	Depositi cauzionali	600,00
Totale				600,00

Elenco residui passivi dell'anno 2004

Capitolo	Art	P. Conti	Descrizione	Importo
12360	1	7.02.04.02	Depositi cauzionali	754,94
Totale				754,94

Elenco residui passivi dell'anno 2006

Capitolo	Art	P. Conti	Descrizione	Importo
12360	1	7.02.04.02	Depositi cauzionali	1.977,47
Totale				1.977,47

Elenco residui passivi dell'anno 2007

Capitolo	Art	P. Conti	Descrizione	Importo
12360	1	7.02.04.02	Depositi cauzionali	77,47

Elenco residui passivi dell'anno 2007

Capitolo	Art	P. Conti	Descrizione	Importo
			Totale	77,47

Elenco residui passivi dell'anno 2008

Capitolo	Art	P. Conti	Descrizione	Importo
12360	1	7.02.04.02	Depositi cauzionali	1.383,76
			Totale	1.383,76

Elenco residui passivi dell'anno 2009

Capitolo	Art	P. Conti	Descrizione	Importo
12360	1	7.02.04.02	Depositi cauzionali	2.077,47
			Totale	2.077,47

Elenco residui passivi dell'anno 2010

Capitolo	Art	P. Conti	Descrizione	Importo
12360	1	7.02.04.02	Depositi cauzionali	1.200,00
			Totale	1.200,00

Elenco residui passivi dell'anno 2012

Capitolo	Art	P. Conti	Descrizione	Importo
12360	1	7.02.04.02	Depositi cauzionali	1.301,20
			Totale	1.301,20

Elenco residui passivi dell'anno 2013

Capitolo	Art	P. Conti	Descrizione	Importo
12360	1	7.02.04.02	Depositi cauzionali	2.500,00
			Totale	2.500,00

Elenco residui passivi dell'anno 2014

Capitolo	Art	P. Conti	Descrizione	Importo
12360	1	7.02.04.02	Depositi cauzionali	500,00
			Totale	500,00

Elenco residui passivi dell'anno 2015

Capitolo	Art	P. Conti	Descrizione	Importo

Elenco residui passivi dell'anno 2015

Capitolo	Art	P. Conti	Descrizione	Importo
12360	1	7.02.04.02	Depositi cauzionali	1.390,00
Totale				1.390,00

Elenco residui passivi dell'anno 2016

Capitolo	Art	P. Conti	Descrizione	Importo
12360	1	7.02.04.02	Depositi cauzionali	1.461,40
Totale				1.461,40

Elenco residui passivi dell'anno 2017

Capitolo	Art	P. Conti	Descrizione	Importo
12360	1	7.02.04.02	Depositi cauzionali	1.244,57
Totale				1.244,57

Elenco residui passivi dell'anno 2018

Capitolo	Art	P. Conti	Descrizione	Importo
12360	1	7.02.04.02	Depositi cauzionali	2.077,47
Totale				2.077,47

Elenco residui passivi dell'anno 2019

Capitolo	Art	P. Conti	Descrizione	Importo
12360	1	7.02.04.02	Depositi cauzionali	77,47
Totale				77,47

Elenco residui passivi dell'anno 2020

Capitolo	Art	P. Conti	Descrizione	Importo
2730	1	1.04.01.02	Quota 5% tariffa Provincia	81,83
12110	1	7.01.02.01	Ritenute erariali	0,38
12360	1	7.02.04.02	Depositi cauzionali	2.357,63

Elenco residui passivi dell'anno 2020

Capitolo	Art	P. Conti	Descrizione	Importo
Totale				2.439,84

Elenco residui passivi dell'anno 2021

Capitolo	Art	P. Conti	Descrizione	Importo
2730	1	1.04.01.02	Quota 5% tariffa Provincia	779,15
12360	1	7.02.04.02	Depositi cauzionali	2.650,00
Totale				3.429,15

Elenco residui passivi dell'anno 2022

Capitolo	Art	P. Conti	Descrizione	Importo
1960	1	1.03.01.01	Spese funzionamento ufficio tecnico	1.187,60
6010	1	1.01.01.01	Stipendi e assegni fissi al personale	1.371,94
12110	1	7.01.02.01	Ritenute erariali	22,16
12360	1	7.02.04.02	Depositi cauzionali	250,00
Totale				2.831,70

Elenco residui passivi dell'anno 2023

Capitolo	Art	P. Conti	Descrizione	Importo
2730	1	1.04.01.02	Quota 5% tariffa Provincia	600,65
6130	1	1.03.02.05	CANONE UNICO (SPAZZAMENTO STRADE RACCOLTA E GESTIONE C	3.577,52
11860	1	7.01.02.02	Ritenute previdenziali e assistenziale	257,29
12360	1	7.02.04.02	Depositi cauzionali	118,82
Totale				4.554,28

Elenco residui passivi dell'anno 2024

Capitolo	Art	P. Conti	Descrizione	Importo
910	1	1.03.02.19	Manutezione rete informatica comunale	1.805,00
2260	1	1.03.02.09	Manutenzione ordinaria beni immobili	1.073,60
2730	1	1.04.01.02	Quota 5% tariffa Provincia	1.634,26
2750	1	1.10.99.99	ESENZIONI TARI	3.445,00

Elenco residui passivi dell'anno 2024

Capitolo	Art	P. Conti	Descrizione	Importo
2810	1	1.03.02.99	SPESE PER CONSULTAZIONI ELETTORALI (REFERENDUM E COMUN	1.274,11
5120	1	1.03.02.02	Spettacoli organizzati dal Comune	61,00
6200	1	1.03.02.09	Costi generali per gestione riscossione tariffa	1.581,58
6210	1	1.03.02.09	Gestione del servizio	403,28
6720	1	1.04.04.01	SPESE PER CONVENZIONI CON ASILI NIDO	30,00
9035	1	2.02.01.09	MESSA IN SICUREZZA ARCHIVIO COM.LE INCARICO DISCIPLINA	2.347,28
9300	1	2.02.01.09	REALIZZAZIONE NUOVA SALA POLIFUNZIONALE ED ADEGUAMENTO	2.030,08
9730	1	2.02.01.09	SISTEMAZIONE ARCO BARBAROSSA PESCALINA AVANZO 19	4.483,50
9980	1	2.02.01.05	M2C1 - Investimento 1.1 (CUP:D91E22000400006):	22.399,60
12110	1	7.01.02.01	Ritenute erariali	100,00
12360	1	7.02.04.02	Depositi cauzionali	1.950,00
12460	1	7.02.99.99	Rimborsi spese servizi conto terzi	356,49
Totale				44.974,78

Elenco residui passivi dell'anno 2025

Capitolo	Art	P. Conti	Descrizione	Importo
60	1	1.03.02.01	Indennità di carica al Sindaco	1.500,00
110	1	1.03.02.01	Indennità di carica assessori e consiglieri	92,25
170	1	1.02.01.01	Imposta regionale sulle attività produttive	261,23
360	1	1.01.01.01	Stipendi e assegni fissi al personale convenzione segr	476,35
410	1	1.01.02.01	Oneri previdenziali e assistenziali obbligatori	1.897,92
420	1	1.01.02.01	ONERI PREVIDENZIALI ASSISTENZIALI OBBLIGATORI	568,59
480	1	1.02.01.01	Imposta regionale sulle attività produttive	577,04
490	1	1.02.01.01	IMPOSTA REGIONALE SULLE ATTIVITA' PRODUTTIVE	166,39
660	1	1.03.02.04	Spese per la formazione del personale	35,00
770	1	1.03.02.05	Spese di riscaldamento sale civiche	304,40
780	1	1.03.02.05	Energia Elettrica sale civiche	1.586,51
790	1	1.03.02.16	Spese postali	376,80

Elenco residui passivi dell'anno 2025

Capitolo	Art	P. Conti	Descrizione	Importo
	811	1 1.03.02.05	Riscaldamento	1.110,73
	815	1 1.03.02.05	Spese telefoniche	346,94
	820	1 1.03.02.05	Energia elettrica e forza motrice	586,08
	830	1 1.03.02.05	Acquedotto e fognatura	2.669,30
	860	1 1.03.01.02	Cancelleria e stampati	773,31
	910	1 1.03.02.19	Manutezione rete informatica comunale	25.176,99
	920	1 1.02.01.01	Imposta regionale sulle attività produttive	748,65
	930	1 1.03.02.07	NOLEGGIO PC FOTOCOPIATORI	195,20
	950	1 1.03.02.09	Spese per gestione ed elaborazione stipendi	1.809,09
	970	1 1.03.02.01	Incarico per nucleo di valutazione OIV	1.525,00
	1070	1 1.04.01.01	TRASFERIMENTO QUOTA CARTA IDENTITA' ELETTRONICA	335,80
	1260	1 1.03.02.17	Spese per conti correnti postali	6.000,00
	1310	1 1.03.02.99	Liti, arbitraggi e risarcimenti	900,00
	1360	1 1.03.02.05	Gare d'appalto e contratti	2.609,91
	1520	1 1.02.01.01	Imposta regionale sulle attività produttive	469,44
	1660	1 1.03.02.18	Sicurezza sui luoghi di lavoro	267,00
	1670	1 1.02.01.01	Imposta regionale sulle attività produttive	517,53
	1680	1 1.02.01.01	IMPOSTA REGIONALE SULLE ATTIVITA' PRODUTTIVE PERS. 557	240,34
	1710	1 1.03.02.01	Compenso revisore del conto	2.894,71
	1770	1 1.01.01.01	STIPENDI ASSEGNI FISSI AL PERSONALE ART.1 C.557 L311	5.573,27
	1810	1 1.01.02.01	Oneri previdenziali e assistenziali obbligatori	1.133,88
	1820	1 1.01.02.01	ONERI PREVIDENZIALI E ASSISTENZIALI OBBLIGATORI PERS.	1.380,82
	2110	1 1.01.02.01	Oneri previdenziali e assistenziali obbligatori	979,60
	2150	1 1.02.01.01	Imposta regionale sulle attività produttive	311,41
	2260	1 1.03.02.09	Manutenzione ordinaria beni immobili	3.746,62
	2265	1 1.03.02.09	Rimborso spese condominiali	225,54
	2310	1 1.03.02.13	Pulizia municipio	5.014,31
	2510	1 1.02.01.02	Censi, canoni, livelli, imposte e tasse patrimonio com	286,00

Elenco residui passivi dell'anno 2025

Capitolo	Art	P. Conti	Descrizione	Importo
2610	1	1.01.01.01	Stipendi e assegni fissi al personale	1.915,00
2660	1	1.01.02.01	Oneri previdenziali e assistenziali obbligatori	2.316,69
2685	1	1.01.02.01	Oneri previdenziali e assistenziali obbligatori	898,38
2710	1	1.03.02.16	Spese la riscossione di tributi e imposte	106,42
2730	1	1.04.01.02	Quota 5% tariffa Provincia	12.269,12
2750	1	1.10.99.99	ESENZIONI TARI	638,00
2810	1	1.03.02.99	SPESE PER CONSULTAZIONI ELETTORALI (REFERENDUM E COMUN	1.110,18
2815	1	1.01.01.02	Spese per servizio mensa dipendenti	1.667,12
2960	1	1.01.01.01	Stipendi e assegni fissi al personale	1.250,00
2970	1	1.01.01.01	STIPENDI PERSONALE ART.1 C.557 L311	927,32
3010	1	1.01.02.01	Oneri previdenziali e assistenziali obbligatori	1.733,94
3011	1	1.01.02.01	ONERI PREVIDENZIALI ASSISTENZIALI LAVORO FLESSIBILE	549,54
3110	1	1.03.01.02	Spese per il vestiario	154,63
3120	1	1.03.02.99	SPESE PER RECUPERO E ROTTAMAZIONE VEICOLI ABBANDONATI	369,82
3160	1	1.03.01.02	Funzionamento ufficio	605,82
3175	1	1.03.01.02	MANUTENZIONE SISTEMA LETTORE TARGHE	335,50
3185	1	1.03.02.09	MANUTENZIONE IMPIANTO VIDEOSORVEGLIANZA	1.098,00
3290	1	1.03.02.16	Spese per postalizzazione multe	2.861,23
3380	1	1.02.01.01	Imposta regionale sulle attività produttive	518,63
3390	1	1.02.01.01	IRAP LAVORO FLESSIBILE	160,54
3480	1	1.04.04.01	Contributo alle famiglie per integrazione retta scuola	573,00
3560	1	1.04.04.01	Contributo per realizzazione progetti educativi	1.800,00
3820	1	1.03.02.05	Riscaldamento	3.475,00
3860	1	1.03.02.05	Spese telefoniche	24,04
3870	1	1.03.02.05	Energia elettrica e forza motrice	1.177,77
3910	1	1.03.01.02	Stampati, cancelleria e varie	75,84
3970	1	1.03.01.02	Materiale di pulizia	300,00
4060	1	1.04.03.99	Fornitura gratuita libri di testo	34,64

Elenco residui passivi dell'anno 2025

Capitolo	Art	P. Conti	Descrizione	Importo
4220	1	1.03.01.02	Stampati cancelleria	102,48
4250	1	1.03.02.05	Riscaldamento	2.944,94
4310	1	1.03.02.05	Energia elettrica e forza motrice	1.321,51
4360	1	1.03.02.05	Spese telefoniche	92,92
4510	1	1.04.03.99	Spese per mensa scolastica	7.183,61
4530	1	1.04.04.01	Organizzazione Cres estivo scuole e doposcuola medie	5.805,35
4556	1	1.04.02.05	Attività extracurricolari (Doposcuola I e II Primaria)	7.473,00
4560	1	1.03.02.15	Servizi trasporti scolastici	4.877,60
4610	1	1.04.01.01	Attività parascolastiche scuola media	2.463,18
4700	1	1.03.02.15	Progetto Integrazione attività scolastiche ed extrasco	7.637,35
4780	1	1.03.02.99	SERVIZIO DISCO BUS	440,00
4870	1	1.01.02.01	Oneri previdenziali e assistenziali obbligatori	190,59
4880	1	1.02.01.01	Imposta regionale sulle attività produttive Imposte e	55,64
4930	1	1.03.01.01	EREDITA' SIROLLI ACQUISTO LIBRI E MANIFESTAZIONI BIBLI	1.084,80
5120	1	1.03.02.02	Spettacoli organizzati dal Comune	829,00
5130	1	1.03.02.09	SPESE PER LUMINARIE	4.636,00
5190	1	1.03.01.02	Acquisto materiale per protezione civile	164,07
5510	1	1.03.02.99	Spese per energia elettrica illuminazione votiva	37,64
6060	1	1.01.02.01	Oneri previdenziali e assistenziali a carico ent	766,52
6130	1	1.03.02.05	CANONE UNICO (SPAZZAMENTO STRADE RACCOLTA E GESTIONE C	9.656,49
6170	1	1.03.02.15	Spese per servizio spazzatura strade e pista ciclabile	1.991,21
6190	1	1.03.02.05	Energia elettrica e forza motrice	70,01
6200	1	1.03.02.09	Costi generali per gestione riscossione tariffa	261,36
6210	1	1.03.02.09	Gestione del servizio	451,00
6235	1	1.02.01.01	Imposta regionale attività produttive	53,06
6710	1	1.04.02.05	TRASFERIMENTO NIDI GRATIS	1.134,92
6720	1	1.04.04.01	SPESE PER CONVENZIONI CON ASILI NIDO	454,85
6740	1	1.03.02.09	Manutenzione centro I infanzia	662,00

Elenco residui passivi dell'anno 2025

Capitolo	Art	P. Conti	Descrizione	Importo
6750	1	1.04.04.01	Spese per gestione centro I infanzia cooperativa	12.492,80
6760	1	1.03.02.09	Manutenzione parchi e giardini	4.866,00
6780	1	1.03.02.09	Manutenzione alberi parchi	1.363,80
6925	1	1.03.02.13	Pulizia locali e servizi	620,10
6930	1	1.03.02.05	Riscaldamento	4.581,82
7110	1	1.01.02.01	Oneri previdenziali e assistenziali	379,05
7200	1	1.04.02.05	Fondo di solidarietà comunale per pescatesi bisognosi	227,50
7235	1	1.02.01.01	Imposta regionale attività produttive	110,93
7260	1	1.04.04.01	Assistenza persone portatrici di handicap	11.102,72
7295	1	1.04.01.02	Quota formazione disabili	3.239,94
7310	1	1.04.02.05	Assistenza persone anziane e famiglie in difficoltà	594,80
7380	1	1.03.02.15	SPESE PER GESTIONE AES SAD SSB ADM SOCIETA' MISTA	32.044,78
7400	1	1.03.02.14	Servizio pasti agli anziani	474,32
7435	1	1.03.02.05	Riscaldamento centro sociale	136,54
7510	1	1.03.02.15	Iniziative a favore degli anziani	150,00
7760	1	1.01.02.01	Oneri previdenziali e assistenziali a carico ent	1.735,90
7830	1	1.03.02.09	SPESE PER PULIZIA STRADE	21.044,07
7870	1	1.03.01.02	Carburanti e lubrificanti	226,18
7885	1	1.02.01.01	Imposta regionale attività produttive	196,74
7910	1	1.03.02.09	Manutenzione ordinaria strade comunali	4.361,42
7940	1	1.03.02.09	SPESE PER MANUTENZIONE OPERE DA FABBRO	427,00
8010	1	1.03.02.09	PULIZIA SPURGO POZZETTI	7.538,09
8060	1	1.03.01.02	Segnaletica stradale	764,21
8210	1	1.03.02.05	Energia elettrica e forza motrice	27.105,37
8230	1	1.03.02.05	ENERGIA ELETTRICA CONTATORE PARCO ADDIO MONDI	1.759,15
8580	1	1.03.01.02	SPESE PER CALENDARIO	2.457,08
8660	1	1.09.99.05	Restituzione entrate e proventi diversi	2.012,16
8760	1	1.01.01.01	Fondo miglioramento dei servizi	18.591,05

Elenco residui passivi dell'anno 2025

Capitolo	Art	P. Conti	Descrizione	Importo
8770	1	1.02.01.01	Imposta regionale attività produttive	1.732,26
8790	1	1.10.03.01	IVA A DEBITO DA VERSARE	3.293,17
8810	1	1.01.02.01	Oneri previdenziali e assistenziali premio produ	4.944,85
8970	1	2.02.01.09	SISTEMAZIONE UFFICI COMUNALI	3.408,37
9075	1	2.02.03.05	INCARICO MESSA NORMA IMPIANTO CALDAIE EDIFICI COMUNALI	691,74
9160	1	2.02.01.09	M1C1 -Investimento I1.3 (CUP:D92B22000030002)	9.898,43
9170	1	2.02.01.09	MANUTENZIONE STRARODINARIA STRADE COMUNALI STATO L.DI	7.048,80
9220	1	2.02.03.02	INFORMATIZZAZIONE UFFICIO TECNICO E PIANO CIMITERIALE	3.806,40
9230	1	2.02.03.02	PAGOPA IMU	634,40
9290	1	2.02.01.09	MANUTENZIONE STRAORDINARIA ADEGUAMENTO IMPIANTISTICO A	595,97
9400	1	2.02.01.09	M2C4 -Investimento I2.2 (CUP:D96B17000030004)	4.440,80
9435	1	2.02.01.05	RICONVERSIONE AREA RICREATIVA CON RIUTILIZZO DELLA STE	2.377,57
9520	1	2.02.01.01	AUTOMEZZO POLIZIA LOCALE	10.266,00
9530	1	2.02.01.01	AUTOMEZZO POLIZIA LOCALE	23.734,00
9640	1	2.02.01.09	SBARRA PARCHEGGIO VIA SAN FRANCESCO - PARCHEGGIO TORRE	3.906,60
9650	1	2.02.01.05	SISTEMAZIONE GIOCHI E PARCHI	3.294,00
9980	1	2.02.01.05	M2C1 - Investimento 1.1 (CUP:D91E22000400006):	5.716,47
10390	1	2.02.01.09	RIFACIMENTO LUCI PISTA CICLOPEDONALE A LAGO	4.493,67
10670	1	2.02.01.09	RIFACIMENTO SEGNALETICA ORIZZONTALE PARCHEGGI COMUNALI	7.204,49
10940	1	2.02.01.09	MANUTENZIONI STRAORDINARIE EDILI	30.000,00
11250	1	2.02.01.09	LAVORI DI MANUENZIONE STRAORDINARIA STRADE COMUNALI E	2.939,29
11860	1	7.01.02.02	Ritenute previdenziali e assistenziale	4.039,69
12110	1	7.01.02.01	Ritenute erariali	7.186,57
12111	1	7.01.03.01	Ritenute erariali	1.357,58
12360	1	7.02.04.02	Depositi cauzionali	6.155,68
12460	1	7.02.99.99	Rimborsi spese servizi conto terzi	290,40
12530	1	7.01.01.02	VERSAMENTO DELLE RITENUTE PER SCISSIONE CONTABILE IVA	6.616,99
Totale				498.134,93

Elenco residui passivi dell'anno 0

Capitolo	Art	P. Conti	Descrizione	Importo
			Totale Generale	576.311,78

COMUNE DI PESCATE

ANZIANITA' RESIDUI FINALI ESERCIZIO 2025

Residui Attivi	2020 e prec.	2021	2022	2023	2024	2025	Totali
TITOLO 1 Entrate correnti di natura tributaria, contributiva e perequativa	0,00	762,06	9.511,41	39.437,12	27.027,54	299.735,34	376.473,47
TITOLO 2 Trasferimenti correnti	0,00	0,00	0,00	15.380,48	15.380,48	17.112,05	47.873,01
TITOLO 3 Entrate extratributarie	2.612,03	51.681,29	112.928,68	141.620,79	248.192,86	342.560,79	899.596,44
TITOLO 4 Entrate in conto capitale	0,00	0,00	0,00	2.977,00	291.854,46	62.547,11	357.378,57
TITOLO 5 Entrate da riduzione di attività finanziarie	0,00	0,00	0,00	0,00	0,00	418.480,99	418.480,99
TITOLO 6 Accensione Prestiti	0,00	0,00	0,00	0,00	0,00	0,00	0,00
TITOLO 7 Anticipazioni da istituto tesoriere/cassiere	0,00	0,00	0,00	0,00	0,00	0,00	0,00
TITOLO 9 Entrate per conto terzi e partite di giro	107,63	0,00	0,00	0,00	142,33	842,17	1.092,13
TOTALE	2.719,66	52.443,35	122.440,09	199.415,39	582.597,67	1.141.278,45	2.100.894,61

Residui Passivi	2020 e prec.	2021	2022	2023	2024	2025	Totali
TITOLO 1 Spese correnti	81,83	779,15	2.559,54	4.178,17	11.307,83	348.031,02	366.937,54
TITOLO 2 Spese in conto capitale	0,00	0,00	0,00	0,00	31.260,46	124.457,00	155.717,46
TITOLO 3 Spese per incremento attività finanziarie	0,00	0,00	0,00	0,00	0,00	0,00	0,00
TITOLO 4 Rimborso Prestiti	0,00	0,00	0,00	0,00	0,00	0,00	0,00
TITOLO 5 Chiusura Anticipazioni ricevute da istituto tesoriere/cassiere	0,00	0,00	0,00	0,00	0,00	0,00	0,00
TITOLO 7 Uscite per conto terzi e partite di giro	22.305,11	2.650,00	272,16	376,11	2.406,49	25.646,91	53.656,78
TOTALE	22.386,94	3.429,15	2.831,70	4.554,28	44.974,78	498.134,93	576.311,78

QUADRO DI CONTROLLO DEGLI EQUILIBRI DI BILANCIO - ESERCIZIO 2025

Competenza Assestato - Esercizio Definitivo

Data: 31.12.2025

SPESE		ENTRATE							
TITOLI	IMPORTO (di cui Ripiano DT)	TITOLI I,II,III	TITOLI IV,V	TITOLO VI	TITOLO VII	TITOLO IX	AVANZO AMMIN. Accertamento DT	FONDO PI. Vinc.	TOTALE
Disavanzo di Amministrazione	0,00 0,00	0,00	0,00	0,00	0,00	0,00	0,00 0,00	0,00	0,00
Tit.I - Spese correnti	2.242.574,34 0,00	2.154.799,00	0,00	0,00	0,00	0,00	17.638,00 0,00	70.137,34	2.242.574,34
Tit.II - Spese in conto capitale	1.985.027,82 0,00	23.734,00	990.219,59	418.482,00	0,00	0,00	365.790,00 0,00	186.802,23	1.985.027,82
Tit.III - Spese per incremento attività finanziarie	418.482,00 0,00	0,00	418.482,00	0,00	0,00	0,00	0,00 0,00	0,00	418.482,00
Tit.IV - Rimborso Prestiti	33.339,00 0,00	33.339,00	0,00	0,00	0,00	0,00	0,00 0,00	0,00	33.339,00
Tit.V - Chiusura Anticipazioni ricevute da istituto tesoriere/cassiere	0,00 0,00	0,00	0,00	0,00	0,00	0,00	0,00 0,00	0,00	0,00
Tit.VII - Uscite per conto terzi e partite di giro	812.700,00 0,00	0,00	0,00	0,00	0,00	812.700,00	0,00 0,00	0,00	812.700,00
TOTALI	5.492.123,16	2.211.872,00	1.408.701,59	418.482,00	0,00	812.700,00	383.428,00	256.939,57	5.492.123,16

ELENCO PARTECIPAZIONE AL 31.12.2025

RAGIONE SOCIALE	OGGETTO	QUOTA DI PARTECIPAZIONE
SILEA S.p.A – Via Vassena 6 – Valmadrera (LC)	Gestione dei rifiuti	0,844%
Lario Reti Holding S.p.A – Via Fiandra 33 – Lecco	Distribuzione del gas naturale, gestione del ciclo idrico integrato, produzione di energia elettrica da fonti rinnovabili e gestione del calore	1,37%
Villa Serena S.p.A – P.za A. Grandi 1 – Galbiate (LC)	Gestione casa di riposo per anziani	0,11%

COMUNE DI PESCATO

Esercizio 2025

INCASSI PER CODICI GESTIONALI

Titolo 1: Entrate correnti di natura tributaria, contributiva e perequativa

		Importo nel periodo	Importo a tutto il periodo
1010106001	Imposta municipale propria riscossa a seguito dell'attività ordinaria di gestione	216.561,56	412.744,55
1010106002	Imposte municipale propria riscosse a seguito di attività di verifica e controllo	0,00	53.027,23
1010108002	Imposta comunale sugli immobili (ICI) riscossa a seguito di attività di verifica e controllo	0,00	38.895,14
1010116001	Addizionale comunale IRPEF riscossa a seguito dell'attività ordinaria di gestione	59.327,76	330.013,00
1010151001	Tassa smaltimento rifiuti solidi urbani riscossa a seguito dell'attività ordinaria di gestione	102.126,19	251.443,10
1030101001	Fondi perequativi dallo Stato	13.300,04	163.911,17
Totale Titolo 1		391.315,55	1.250.034,19

Titolo 2: Trasferimenti correnti

		Importo nel periodo	Importo a tutto il periodo
2010101001	Trasferimenti correnti da Ministeri	11.354,35	43.192,59
2010102001	Trasferimenti correnti da Regioni e province autonome	0,00	17.867,94
2010102006	Trasferimenti correnti da Comunità Montane	0,00	3.750,00
2010102999	Trasferimenti correnti da altre Amministrazioni Locali n.a.c.	16.975,66	38.869,36
Totale Titolo 2		28.330,01	103.679,89

Titolo 3: Entrate extratributarie

		Importo nel periodo	Importo a tutto il periodo
3010101004	Proventi da energia, acqua, gas e riscaldamento	337,39	2.639,16
3010101999	Proventi da vendita di beni n.a.c.	0,00	388,00
3010201002	Proventi da asili nido	3.182,05	29.528,05
3010201004	Proventi da corsi extrascolastici	545,00	8.709,25
3010201006	Proventi da impianti sportivi	0,00	7.519,00
3010201007	Proventi da mattatoi	0,00	100,00
3010201008	Proventi da mense	5.775,84	53.091,57
3010201016	Proventi da trasporto scolastico	500,00	11.051,00
3010201021	Tariffa smaltimento rifiuti solidi urbani	173,76	2.662,39
3010201032	Proventi da diritti di segreteria e rogito	15,80	958,26
3010201035	Proventi da autorizzazioni	620,00	7.558,11
3010201999	Proventi da servizi n.a.c.	1.103,59	7.918,73
3010301002	Canone occupazione spazi e aree pubbliche	2.902,30	63.266,06
3010301003	Proventi da concessioni su beni	4.654,20	79.402,89
3010302002	Locazioni di altri beni immobili	5.312,23	44.294,82
3020201002	Proventi da multe e sanzioni per violazioni delle norme di polizia amministrativa a carico delle famiglie	27.767,88	164.478,23
3020201004	Proventi da multe e sanzioni per violazioni delle norme del codice della strada a carico delle famiglie	0,00	7.795,91
3020301002	Proventi da multe e sanzioni per violazioni delle norme di polizia amministrativa a carico delle imprese	908,22	17.905,24
3030304001	Interessi attivi da depositi bancari o postali	0,00	402,93
3040202002	Entrate derivanti dalla distribuzione di dividendi da altre imprese partecipate incluse nelle Amministrazioni Locali	0,00	13.716,00
3050201001	Rimborsi ricevuti per spese di personale (comando, distacco, fuori ruolo, convenzioni, ecc.)	0,00	1.255,25
3050203004	Entrate da rimborsi, recuperi e restituzioni di somme non dovute o incassate in eccesso da Famiglie	247,94	6.997,50
3050203008	Entrate da rimborsi, recuperi e restituzioni di somme non dovute o incassate in eccesso dal Resto del mondo	145,53	803,11
3059902001	Fondi incentivanti il personale (art. 113 del d.lgs. 50/2016)	0,00	536,50
3059999999	Altre entrate correnti n.a.c.	15.494,96	80.285,94

COMUNE DI PESCATO

Esercizio 2025

Totale Titolo 3	69.686,69	613.263,90
------------------------	-----------	------------

Titolo 4: Entrate in conto capitale

		Importo nel periodo	Importo a tutto il periodo
4020101001	Contributi agli investimenti da Ministeri	0,00	398.921,94
4020102002	Contributi agli investimenti da Province	0,00	1.911,40
4050101001	Permessi di costruire	1.516,00	157.406,30
Totale Titolo 4		1.516,00	558.239,64

Titolo 6: Accensione Prestiti

		Importo nel periodo	Importo a tutto il periodo
6030104003	Accensione mutui e altri finanziamenti a medio lungo termine da Cassa Depositi e Prestiti - SPA	418.480,99	418.480,99
Totale Titolo 6		418.480,99	418.480,99

Titolo 9: Entrate per conto terzi e partite di giro

		Importo nel periodo	Importo a tutto il periodo
9010102001	Ritenute per scissione contabile IVA (split payment)	6.616,99	178.959,35
9010201001	Ritenute erariali su redditi da lavoro dipendente per conto terzi	9.331,89	47.673,31
9010202001	Ritenute previdenziali e assistenziali su redditi da lavoro dipendente per conto terzi	4.039,69	24.953,22
9010299999	Altre ritenute al personale dipendente per conto di terzi	49,47	579,34
9010301001	Ritenute erariali su redditi da lavoro autonomo per conto terzi	1.357,58	14.149,31
9019903001	Rimborso di fondi economici e carte aziendali	3.100,00	3.100,00
9020401001	Costituzione di depositi cauzionali o contrattuali di terzi	600,00	6.305,68
9029999999	Altre entrate per conto terzi	1.926,50	14.492,01
Totale Titolo 9		27.022,12	290.212,22

Totale Generale	936.351,36	3.233.910,83
------------------------	------------	--------------

COMUNE DI PESCATO**Esercizio 2025****PAGAMENTI PER CODICI GESTIONALI****Titolo 1: Spese correnti**

		Importo nel periodo	Importo a tutto il periodo
1010101002	Voci stipendiali corrisposte al personale a tempo indeterminato	38.074,39	247.055,75
1010101004	Indennità ed altri compensi, esclusi i rimborsi spesa per missione, corrisposti al personale a tempo indeterminato	1.448,29	12.321,33
1010101006	Voci stipendiali corrisposte al personale a tempo determinato	1.268,27	27.207,76
1010201001	Contributi obbligatori per il personale	5.164,41	87.775,56
1020101001	Imposta regionale sulle attività produttive (IRAP)	1.840,94	29.607,20
1020102001	Imposta di registro e di bollo	0,00	4.354,88
1020109001	Tassa di circolazione dei veicoli a motore (tassa automobilistica)	0,00	697,49
1030101001	Giornali e riviste	0,00	61,81
1030101002	Pubblicazioni	121,45	8.281,49
1030102001	Carta, cancelleria e stampati	744,85	7.139,67
1030102002	Carburanti, combustibili e lubrificanti	278,08	2.967,77
1030102004	Vestiario	0,00	2.147,66
1030102006	Materiale informatico	0,00	1.222,44
1030102007	Altri materiali tecnico-specialistici non sanitari	0,00	4.697,00
1030102008	Strumenti tecnico-specialistici non sanitari	0,00	363,56
1030102999	Altri beni e materiali di consumo n.a.c.	1.631,37	19.508,18
1030201001	Organi istituzionali dell'amministrazione - Indennità	2.980,80	27.019,60
1030201008	Compensi agli organi istituzionali di revisione, di controllo ed altri incarichi istituzionali dell'amministrazione	0,00	7.059,13
1030202005	Organizzazione e partecipazione a manifestazioni e convegni	531,58	1.526,43
1030202999	Altre spese per relazioni pubbliche, convegni e mostre, pubblicità n.a.c.	1.284,90	3.816,54
1030204004	Acquisto di servizi per formazione obbligatoria	0,00	50,00
1030204999	Acquisto di servizi per altre spese per formazione e addestramento n.a.c.	50,00	132,00
1030205001	Telefonia fissa	0,00	3.142,03
1030205002	Telefonia mobile	0,00	370,63
1030205004	Energia elettrica	719,75	113.965,99
1030205005	Acqua	0,00	7.018,10
1030205006	Gas	0,00	41.881,68
1030205999	Utenze e canoni per altri servizi n.a.c.	6.415,59	200.687,60
1030207002	Noleggi di mezzi di trasporto	0,00	3.167,16
1030207004	Noleggi di hardware	0,00	2.247,24
1030207006	Licenze d'uso per software	0,00	61,00
1030209001	Manutenzione ordinaria e riparazioni di mezzi di trasporto a uso civile, di sicurezza e ordine pubblico	0,00	6.991,86
1030209003	Manutenzione ordinaria e riparazioni di mobili e arredi	150,00	150,00
1030209004	Manutenzione ordinaria e riparazioni di impianti e macchinari	0,00	2.111,35
1030209005	Manutenzione ordinaria e riparazioni di attrezzature	683,79	4.093,22
1030209008	Manutenzione ordinaria e riparazioni di beni immobili	150,00	48.188,34
1030209011	Manutenzione ordinaria e riparazioni di altri beni materiali	811,62	57.780,00
1030209012	Manutenzione ordinaria e riparazioni di terreni e beni materiali non prodotti	278,88	41.773,87
1030211999	Altre prestazioni professionali e specialistiche n.a.c.	0,00	2.601,04
1030213002	Servizi di pulizia e lavanderia	3.253,09	38.173,29
1030214999	Altri servizi di ristorazione	539,00	8.053,84
1030215002	Contratti di servizio di trasporto scolastico	314,06	34.662,26
1030215009	Contratti di servizio di assistenza sociale domiciliare	7.487,46	75.063,86
1030215011	Contratti di servizio per la lotta al randagismo	0,00	1.024,80
1030215999	Altre spese per contratti di servizio pubblico	5.000,00	16.385,79
1030216002	Spese postali	338,45	7.820,49
1030216999	Altre spese per servizi amministrativi	0,00	5.029,62
1030217999	Spese per servizi finanziari n.a.c.	0,00	7.327,14
1030218001	Spese per accertamenti sanitari resi necessari dall'attività lavorativa	0,00	1.874,24
1030219001	Gestione e manutenzione applicazioni	0,00	36.164,11
1030219002	Assistenza all'utente e formazione	0,00	3.707,20
1030219005	Servizi per i sistemi e relativa manutenzione	0,00	6.185,40

COMUNE DI PESCATE

Esercizio 2025

PAGAMENTI PER CODICI GESTIONALI

1030219999	Altri servizi informatici e di telecomunicazioni n.a.c.	100,00	653,88
1030299002	Altre spese legali	0,00	6.468,23
1030299004	Altre spese per consultazioni elettorali dell'ente	0,00	4.660,90
1030299999	Altri servizi diversi n.a.c.	3.855,12	7.279,65
1040101001	Trasferimenti correnti a Ministeri	1.553,93	5.617,11
1040101002	Trasferimenti correnti a Ministero dell'Istruzione - Istituzioni scolastiche	0,00	18.934,64
1040101020	Trasferimenti correnti al Ministero dell'economia in attuazione di norme in materia di contenimento di spesa	12.031,54	12.031,54
1040101999	Trasferimenti correnti a altre Amministrazioni Centrali n.a. c.	0,00	1.556,82
1040102002	Trasferimenti correnti a Province	65,88	11.327,29
1040102003	Trasferimenti correnti a Comuni	0,00	29.517,60
1040102009	Trasferimenti correnti a Parchi nazionali e consorzi ed enti autonomi gestori di parchi e aree naturali protette	0,00	6.839,72
1040205001	Servizio civile	0,00	3.623,62
1040205999	Altri trasferimenti a famiglie n.a.c.	8.378,12	16.483,39
1040399999	Trasferimenti correnti a altre imprese	12.155,57	77.413,28
1040401001	Trasferimenti correnti a Istituzioni Sociali Private	70.213,34	153.572,42
1070504003	Interessi passivi a Cassa Depositi e Prestiti SPA su mutui e altri finanziamenti a medio lungo termine	3.295,81	6.815,86
1099905001	Rimborsi di parte corrente a Imprese di somme non dovute o incassate in eccesso	32,00	1.977,90
1100301001	Versamenti IVA a debito per le gestioni commerciali	928,38	15.206,83
1100401001	Premi di assicurazione su beni mobili	0,00	4.249,75
1100401002	Premi di assicurazione su beni immobili	0,00	1.050,00
1100401003	Premi di assicurazione per responsabilità civile verso terzi	0,00	12.551,00
1100401999	Altri premi di assicurazione contro i danni	0,00	8.399,00
1109999999	Altre spese correnti n.a.c.	0,00	2.184,00
Totale Titolo 1		194.170,71	1.681.130,83

Titolo 2: Spese in conto capitale

		Importo nel periodo	Importo a tutto il periodo
2020103001	Mobili e arredi per ufficio	0,00	1.754,36
2020103999	Mobili e arredi n.a.c.	0,00	1.074,82
2020104002	Impianti	4.674,72	28.707,40
2020105001	Attrezzature scientifiche	0,00	3.703,92
2020105999	Attrezzature n.a.c.	3.599,00	241.667,14
2020109003	Fabbricati ad uso scolastico	0,00	28.993,24
2020109012	Infrastrutture stradali	43.139,91	261.948,80
2020109019	Fabbricati ad uso strumentale	11.000,00	11.000,00
2020109999	Beni immobili n.a.c.	0,00	14.793,29
2020302002	Acquisto software	0,00	62.891,00
2020305001	Incarichi professionali per la realizzazione di investimenti	0,00	66.288,31
Totale Titolo 2		62.413,63	722.822,28

Titolo 3: Spese per incremento attività finanziarie

		Importo nel periodo	Importo a tutto il periodo
3040701001	Versamenti a depositi bancari	418.480,99	418.480,99
Totale Titolo 3		418.480,99	418.480,99

Titolo 4: Rimborso Prestiti

		Importo nel periodo	Importo a tutto il periodo
4030104003	Rimborso Mutui e altri finanziamenti a medio lungo termine a Cassa Depositi e Prestiti - Gestione CDP SPA	16.783,19	33.337,99
Totale Titolo 4		16.783,19	33.337,99

COMUNE DI PESCATO

Esercizio 2025

PAGAMENTI PER CODICI GESTIONALI

Titolo 7: Uscite per conto terzi e partite di giro

		Importo nel periodo	Importo a tutto il periodo
7010101001	Versamento della ritenuta del 4% sui contributi pubblici	0,00	1.320,03
7010102001	Versamento delle ritenute per scissione contabile IVA (split payment)	11.753,42	186.851,55
7010201001	Versamenti di ritenute erariali su Redditi da lavoro dipendente riscosse per conto terzi	5.246,86	56.434,12
7010202001	Versamenti di ritenute previdenziali e assistenziali su Redditi da lavoro dipendente riscosse per conto terzi	1.766,02	27.108,05
7010299999	Altri versamenti di ritenute al personale dipendente per conto di terzi	49,47	579,34
7010301001	Versamenti di ritenute erariali su Redditi da lavoro autonomo per conto terzi	1.026,87	13.999,03
7019903001	Costituzione fondi economici e carte aziendali	0,00	3.100,00
7020402001	Restituzione di depositi cauzionali o contrattuali di terzi	0,00	670,86
7029999999	Altre uscite per conto terzi n.a.c.	1.010,50	16.924,26
	Totale Titolo 7	20.853,14	306.987,24
	Totale Generale	712.701,66	3.162.759,33

COMUNE DI PESCATE

CONTO DEL BILANCIO ESERCIZIO 2025

COMPOSIZIONE DELL'ACCANTONAMENTO AL FONDO CREDITI DI DUBBIA ESIGIBILITA'* E AL FONDO SVALUTAZIONE CREDITI

TIPOLOGIA	DENOMINAZIONE	RESIDUI ATTIVI FORMATISI NELL'ESERCIZIO CUI SI RIFERISCE IL RENDICONTO (a)	RESIDUI ATTIVI DEGLI ESERCIZI PRECEDENTI (b)	TOTALE RESIDUI ATTIVI (c) = (a) + (b)	IMPORTO MINIMO DEL FONDO (d)	FONDO CREDITI DI DUBBIA ESIGILITA' (e)	% di accantonam. al fondo crediti di dubbia esigibilità (f) = (e) / (c)
	ENTRATE CORRENTI DI NATURA TRIBUTARIA, CONTRIBUTIVA E PEREQUATIVA						
1010100	Tipologia 101: Imposte, tasse e proventi assimilati	299.735,34	76.738,13	376.473,47			
	di cui accertati per cassa sulla base del principio contabile 3.7	0,00	0,00	0,00			
	Tipologia 101: Imposte tasse, e proventi assimilati non accertati per cassa	299.735,34	76.738,13	376.473,47	88.621,46	88.621,46	23,54
1010200	Tipologia 102: Tributi destinati al finanziamento della sanità (solo per le Regioni)	0,00	0,00	0,00			
	di cui accertati per cassa sulla base del principio contabile 3.7	0,00	0,00	0,00			
	Tipologia 102: Tributi destinati al finanziamento della sanità non accertati per cassa	0,00	0,00	0,00	0,00	0,00	0,00
1010300	Tipologia 103: Tributi devoluti e regolati dalle autonomie speciali (solo per le Regioni)	0,00	0,00	0,00			
	di cui accertati per cassa sulla base del principio contabile 3.7	0,00	0,00	0,00			
	Tipologia 103: Tributi devoluti e regolati dalle autonomie speciali non accertati per cassa	0,00	0,00	0,00	0,00	0,00	0,00
1010400	Tipologia 104: Compartecipazioni di tributi	0,00	0,00	0,00	0,00	0,00	0,00
1030100	Tipologia 301: Fondi perequativi da Amministrazioni Centrali	0,00	0,00	0,00	0,00	0,00	0,00
1030200	Tipologia 302: Fondi perequativi dalla Regione o Provincia autonoma	0,00	0,00	0,00	0,00	0,00	0,00
1000000	TOTALE TITOLO 1	299.735,34	76.738,13	376.473,47	88.621,46	88.621,46	23,54
	TRASFERIMENTI CORRENTI						
2010100	Tipologia 101: Trasferimenti correnti da Amministrazioni pubbliche	6.097,65	30.760,96	36.858,61	0,00	0,00	0,00
2010200	Tipologia 102: Trasferimenti correnti da Famiglie	0,00	0,00	0,00	0,00	0,00	0,00
2010300	Tipologia 103: Trasferimenti correnti da Imprese	0,00	0,00	0,00	0,00	0,00	0,00
2010400	Tipologia 104: Trasferimenti correnti da Istituzioni Sociali Private	0,00	0,00	0,00	0,00	0,00	0,00
2010500	Tipologia 105: Trasferimenti correnti dall'Unione Europea e dal Resto del Mondo	11.014,40	0,00	11.014,40			
	Trasferimenti Correnti dall'Unione Europea	11.014,40	0,00	11.014,40			

COMUNE DI PESCATE

CONTO DEL BILANCIO ESERCIZIO 2025

COMPOSIZIONE DELL'ACCANTONAMENTO AL FONDO CREDITI DI DUBBIA ESIGIBILITA'* E AL FONDO SVALUTAZIONE CREDITI

TIPOLOGIA	DENOMINAZIONE	RESIDUI ATTIVI FORMATISI NELL'ESERCIZIO CUI SI RIFERISCE IL RENDICONTO (a)	RESIDUI ATTIVI DEGLI ESERCIZI PRECEDENTI (b)	TOTALE RESIDUI ATTIVI (c) = (a) + (b)	IMPORTO MINIMO DEL FONDO (d)	FONDO CREDITI DI DUBBIA ESIGILITA' (e)	% di accantonam. al fondo crediti di dubbia esigibilità (f) = (e) / (c)
	Trasferimenti Correnti dal Resto del mondo	0,00	0,00	0,00	0,00	0,00	0,00
2000000	TOTALE TITOLO 2	17.112,05	30.760,96	47.873,01	0,00	0,00	0,00
	ENTRATE EXTRATRIBUTARIE						
3010000	Tipologia 100: Vendita di beni e servizi e proventi derivanti dalla gestione dei beni	46.012,28	728,82	46.741,10	0,00	0,00	0,00
3020000	Tipologia 200: Proventi derivanti dall'attività di controllo e repressione delle irregolarità e degli illeciti	184.194,82	317.518,91	501.713,73	457.434,75	457.434,75	91,17
3030000	Tipologia 300: Interessi attivi	0,38	0,00	0,38	0,00	0,00	0,00
3040000	Tipologia 400: Altre entrate da redditi da capitale	48.042,43	0,00	48.042,43	0,00	0,00	0,00
3050000	Tipologia 500: Rimborsi e altre entrate correnti	64.310,88	238.787,92	303.098,80	0,00	0,00	0,00
3000000	TOTALE TITOLO 3	342.560,79	557.035,65	899.596,44	457.434,75	457.434,75	50,85
	ENTRATE IN CONTO CAPITALE						
4010000	Tipologia 100: Tributi in conto capitale	0,00	0,00	0,00	0,00	0,00	0,00
4020000	Tipologia 200: Contributi agli investimenti	62.547,11	294.831,46	357.378,57			
	Contributi agli investimenti da amministrazioni pubbliche	62.547,11	294.831,46	357.378,57			
	Contributi agli investimenti da UE	0,00	0,00	0,00			
	Tipologia 200: Contributi agli investimenti al netto dei contributi da PA e da UE	0,00	0,00	0,00	0,00	0,00	0,00
4030000	Tipologia 300: Altri trasferimenti in conto capitale	0,00	0,00	0,00			
	Altri trasferimenti in conto capitale da amministrazioni pubbliche	0,00	0,00	0,00			
	Altri trasferimenti in conto capitale da UE	0,00	0,00	0,00			
	Tipologia 300: Altri trasferimenti in conto capitale al netto dei trasferimenti da PA e da UE	0,00	0,00	0,00	0,00	0,00	0,00
4040000	Tipologia 400: Entrate da alienazione di beni materiali e immateriali	0,00	0,00	0,00	0,00	0,00	0,00
4050000	Tipologia 500: Altre entrate in conto capitale	0,00	0,00	0,00	0,00	0,00	0,00

COMUNE DI PESCATE

CONTO DEL BILANCIO ESERCIZIO 2025

COMPOSIZIONE DELL'ACCANTONAMENTO AL FONDO CREDITI DI DUBBIA ESIGIBILITA'* E AL FONDO SVALUTAZIONE CREDITI

TIPOLOGIA	DENOMINAZIONE	RESIDUI ATTIVI FORMATISI NELL'ESERCIZIO CUI SI RIFERISCE IL RENDICONTO (a)	RESIDUI ATTIVI DEGLI ESERCIZI PRECEDENTI (b)	TOTALE RESIDUI ATTIVI (c) = (a) + (b)	IMPORTO MINIMO DEL FONDO (d)	FONDO CREDITI DI DUBBIA ESIGILITA' (e)	% di accantonam. al fondo crediti di dubbia esigibilità (f) = (e) / (c)
4000000	TOTALE TITOLO 4	62.547,11	294.831,46	357.378,57	0,00	0,00	0,00
	ENTRATE DA RIDUZIONE DI ATTIVITÀ FINANZIARIE						
5010000	Tipologia 100: Alienazione di attività finanziarie	0,00	0,00	0,00	0,00	0,00	0,00
5020000	Tipologia 200: Riscossione crediti di breve termine	0,00	0,00	0,00	0,00	0,00	0,00
5030000	Tipologia 300: Riscossione crediti di medio-lungo termine	0,00	0,00	0,00	0,00	0,00	0,00
5040000	Tipologia 400: Altre entrate per riduzione di attività finanziarie	418.480,99	0,00	418.480,99	0,00	0,00	0,00
5000000	TOTALE TITOLO 5	418.480,99	0,00	418.480,99	0,00	0,00	0,00
	TOTALE GENERALE	1.140.436,28	959.366,20	2.099.802,48	546.056,21	546.056,21	26,01
	DI CUI FONDO CREDITI DI DUBBIA ESIGIBILITA' DI PARTE CORRENTE	1.077.889,17	664.534,74	1.742.423,91	546.056,21	546.056,21	31,34
	DI CUI FONDO CREDITI DI DUBBIA ESIGIBILITA' IN C/CAPITALE (n)	62.547,11	294.831,46	357.378,57	0,00	0,00	0,00

COMUNE DI PESCATE**CONTO DEL BILANCIO ESERCIZIO 2025****COMPOSIZIONE DELL'ACCANTONAMENTO AL FONDO CREDITI DI DUBBIA ESIGIBILITA** E AL FONDO SVALUTAZIONE CREDITI**

CONFRONTO FONDO CREDITI DI DUBBIA ESIGIBILITA' - FONDO SVALUTAZIONE CREDITI	TOTALE CREDITI	FONDO SVALUTAZIONE CREDITI
RESIDUI ATTIVI NEL CONTO DEL BILANCIO TITOLI DA 1 A 5	(g) 2.099.802,48	(h) 546.056,21
CREDITI STRALCIATI DAL CONTO DEL BILANCIO	(i) 0,00	(l) 0,00
ACCERTAMENTI IMPUTATI AGLI ESERCIZI SUCCESSIVI A QUELLO CUI IL RENDICONTO SI RIFERISCE (m)	0,00	0,00
TOTALE	2.099.802,48	546.056,21

* Il fondo crediti di dubbia esigibilità è un accantonamento del risultato di amministrazione. Non richiedono l'accantonamento a tale fondo: a) i trasferimenti da altre Amministrazioni pubbliche e dall'Unione europea; b) i crediti assistiti da fidejussione; c) le entrate tributarie che, sulla base dei nuovi principi contabili, sono accertate per cassa.

(e) Gli importi della colonna (e) non devono essere inferiori a quelli della colonna (d); se sono superiori le motivazioni della differenza sono indicate nella relazione al rendiconto. Il totale generale della colonna

(f) corrisponde all'importo del fondo crediti di dubbia esigibilità accantonato nel risultato di amministrazione.

(g) Indicare il totale generale della colonna c).

(h) Indicare il totale generale della colonna e)

(i) Indicare l'importo complessivo dei crediti stralciati dal conto del bilancio nell'esercizio in corso e negli esercizi precedenti.

(l) corrisponde all'importo della cella (i)

(m) trattasi solo degli accertamenti pluriennali di entrate riguardanti il titolo 5 e gli accertamenti pluriennali derivanti dalla rateizzazione delle entrate dei titoli 1 e 3.

(n) comprende anche l'accantonamento riguardante i crediti del titolo 5

COMUNE DI PESCATO

Esercizio 2025

CONTO ECONOMICO

Pag. 1

	2025	2024	riferimento art.2425 cc	riferimento DM 26/4/95
A) COMPONENTI POSITIVI DELLA GESTIONE				
1 Proventi da tributi	1.111.673,84	1.049.836,01		
2 Proventi da fondi perequativi	163.911,17	177.142,00		
3 Proventi da trasferimenti e contributi	154.174,93	159.312,20		
a Proventi da trasferimenti correnti	105.430,60	122.079,97		A5c
b Quota annuale di contributi agli investimenti	48.744,33	37.232,23		E20c
c Contributi agli investimenti	0,00	0,00		
4 Ricavi delle vendite e prestazioni e proventi da servizi pubblici	321.288,89	301.718,88	A1	A1a
a Proventi derivanti dalla gestione dei beni	182.257,36	161.947,36		
b Ricavi della vendita di beni	3.128,03	3.050,71		
c Ricavi e proventi dalla prestazione di servizi	135.903,50	136.720,81		
5 Variazioni nelle rimanenze di prodotti in corso di lavorazione, etc. (+/-)	0,00	0,00	A2	A2
6 Variazione dei lavori in corso su ordinazione	0,00	0,00	A3	A3
7 Incrementi di immobilizzazioni per lavori interni	0,00	0,00	A4	A4
8 Altri ricavi e proventi diversi	423.245,52	484.805,05	A5	A5 a e b
TOTALE COMPONENTI POSITIVI DELLA GESTIONE (A)	2.174.294,35	2.172.814,14		
B) COMPONENTI NEGATIVI DELLA GESTIONE				
9 Acquisto di materie prime e/o beni di consumo	41.064,48	61.033,66	B6	B6
10 Prestazioni di servizi	895.821,84	846.481,88	B7	B7
11 Utilizzo beni di terzi	5.139,12	8.411,25	B8	B8
12 Trasferimenti e contributi	343.623,87	344.764,68		
a Trasferimenti correnti	343.623,87	344.764,68		
b Contributi agli investimenti ad Amministrazioni pubb.	0,00	0,00		
c Contributi agli investimenti ad altri soggetti	0,00	0,00		
13 Personale	408.717,61	439.418,70	B9	B9
14 Ammortamenti e svalutazioni	354.223,78	348.434,64	B10	B10
a Ammortamenti di immobilizzazioni Immateriali	5.172,80	5.084,96	B10a	B10a
b Ammortamenti di immobilizzazioni materiali	241.560,66	239.908,02	B10b	B10b
c Altre svalutazioni delle immobilizzazioni	0,00	0,00	B10c	B10c
d Svalutazione dei crediti	107.490,32	103.441,66	B10d	B10d
15 Variazioni nelle rimanenze di materie prime e/o beni di consumo (+/-)	0,00	0,00	B11	B11
16 Accantonamenti per rischi	26.821,84	1.098,00	B12	B12
17 Altri accantonamenti	0,00	0,00	B13	B13
18 Oneri diversi di gestione	37.272,80	53.979,04	B14	B14
TOTALE COMPONENTI NEGATIVI DELLA GESTIONE (B)	2.112.685,34	2.103.621,85		
DIFFERENZA FRA COMP. POSITIVI E NEGATIVI DELLA GESTIONE (A-B)	61.609,01	69.192,29		
C) PROVENTI ED ONERI FINANZIARI				
Proventi finanziari				
19 Proventi da partecipazioni			C15	C15
a da società controllate	0,00	0,00		
b da società partecipate	61.758,43	13.216,20		
c da altri soggetti	0,00	0,00		
20 Altri proventi finanziari	402,99	497,49	C16	C16

COMUNE DI PESCATE

Esercizio 2025

CONTO ECONOMICO

Pag. 2

	2025	2024	riferimento art.2425 cc	riferimento DM 26/4/95
Totale proventi finanziari	62.161,42	13.713,69		
Oneri finanziari				
21 Interessi ed altri oneri finanziari			C17	C17
a Interessi passivi	6.815,86	8.466,07		
b Altri oneri finanziari	0,00	0,00		
Totale oneri finanziari	6.815,86	8.466,07		
TOTALE PROVENTI ED ONERI FINANZIARI (C)	55.345,56	5.247,62		
D) RETTIFICHE DI VALORE ATTIVITA' FINANZIARIE				
22 Rivalutazioni	0,00	0,00	D18	D18
23 Svalutazioni	0,00	0,00	D19	D19
TOTALE RETTIFICHE (D)	0,00	0,00		
E) PROVENTI ED ONERI STRAORDINARI				
24 Proventi straordinari			E20	E20
a Proventi da permessi di costruire	0,00	30.000,00		
b Proventi da trasferimenti in conto capitale	0,00	25.005,78		
c Sopravvenienze attive e insussistenze del passivo	71.056,89	125.714,81		E20b
d Plusvalenze patrimoniali	0,00	0,00		E20c
e Altri proventi straordinari	0,00	0,00		
Totale proventi straordinari	71.056,89	180.720,59		
25 Oneri straordinari			E21	E21
a Trasferimenti in conto capitale	0,00	0,00		
b Sopravvenienze passive e insussistenze dell'attivo	34.222,78	91.193,30		E21b
c Minusvalenze patrimoniali	0,00	0,00		E21a
d Altri oneri straordinari	0,00	0,00		E21d
Totale oneri straordinari	34.222,78	91.193,30		
TOTALE PROVENTI ED ONERI STRAORDINARI (E)	36.834,11	89.527,29		
RISULTATO PRIMA DELLE IMPOSTE (A-B+C+D+E)	153.788,68	163.967,20		
26 Imposte (*)	29.461,67	28.848,75	E22	E22
RISULTATO DELL'ESERCIZIO	124.327,01	135.118,45	E23	E23

PESCATO li, 31.12.2025

Il Segretario
dott.ssa Emilia RomanielloIl Responsabile del Servizio Finanziario
rag. Luisella Riva

Il Rappresentante Legale

Timbro
dell'ente

COMUNE DI PESCATO
Esercizio 2025
STATO PATRIMONIALE ATTIVO

Pag. 1

	2025	2024	riferimento art.2424 cc	riferimento DM 26/4/95
A) CREDITI vs.LO STATO ED ALTRE AMM. PUBBLICHE PER LA PARTECIPAZIONE AL FONDO DI DOTAZIONE	0,00	0,00	A	A
TOTALE CREDITI vs PARTECIPANTI (A)	0,00	0,00		
B) IMMOBILIZZAZIONI				
I Immobilizzazioni immateriali			BI	BI
1 Costi di impianto e di ampliamento	0,00	0,00	BI1	BI1
2 Costi di ricerca sviluppo e pubblicità	0,00	0,00	BI2	BI2
3 Diritti di brevetto ed utilizzazione opere dell'ingegno	17.812,00	18.651,36	BI3	BI3
4 Concessioni, licenze, marchi e diritti simile	0,00	0,00	BI4	BI4
5 Avviamento	0,00	0,00	BI5	BI5
6 Immobilizzazioni in corso ed acconti	0,00	0,00	BI6	BI6
9 Altre	11.682,72	15.576,96	BI7	BI7
Totale immobilizzazioni immateriali	29.494,72	34.228,32		
II Immobilizzazioni materiali (3)				
1 Beni demaniali	3.211.345,09	3.316.882,28		
<i>di cui patrimonio indisponibile</i>	<i>2.898.692,92</i>	<i>2.995.611,55</i>		
1.1 Terreni	241.908,43	238.001,83		
<i>di cui patrimonio indisponibile</i>	<i>240.283,39</i>	<i>236.376,79</i>		
1.2 Fabbricati	302.613,41	314.728,91		
<i>di cui patrimonio indisponibile</i>	<i>286.136,96</i>	<i>298.095,15</i>		
1.3 Infrastrutture	2.662.600,09	2.759.790,40		
<i>di cui patrimonio indisponibile</i>	<i>2.372.272,57</i>	<i>2.461.139,61</i>		
1.9 Altri beni demaniali	4.223,16	4.361,14		
III 2 Altre immobilizzazioni materiali (3)	2.448.916,47	2.332.442,91		
<i>di cui patrimonio indisponibile</i>	<i>1.058.744,55</i>	<i>1.084.920,30</i>		
2.1 Terreni	426.497,02	415.164,22	BII1	BII1
<i>di cui patrimonio indisponibile</i>	<i>285.599,58</i>	<i>285.599,58</i>		
a di cui in leasing finanziario	0,00	0,00		
2.2 Fabbricati	1.433.994,59	1.472.258,89		
<i>di cui patrimonio indisponibile</i>	<i>773.144,97</i>	<i>799.320,72</i>		
a di cui in leasing finanziario	0,00	0,00		
2.3 Impianti e macchinari	259.144,22	166.801,06	BII2	BII2
a di cui in leasing finanziario	0,00	0,00		
2.4 Attrezzature industriali e commerciali	159.828,09	139.405,39	BII3	BII3
2.5 Mezzi di trasporto	65.306,03	35.606,53		
2.6 Macchine per ufficio e hardware	24.218,14	17.369,20		
2.7 Mobili e arredi	72.711,64	78.507,66		
2.8 Infrastrutture	0,00	0,00		
2.99 Altri beni materiali	7.216,74	7.329,96		
3 Immobilizzazioni in corso ed acconti	1.326.830,05	865.063,67	BII5	BII5
Totale immobilizzazioni materiali	6.987.091,61	6.514.388,86		
IV Immobilizzazioni Finanziarie (1)				
1 Partecipazioni in	3.043.504,17	2.943.043,74	BIII1	BIII1
a imprese controllate	0,00	0,00	BIII1a	BIII1a
b imprese partecipate	3.043.504,17	2.943.043,74	BIII1b	BIII1b
c altri soggetti	0,00	0,00		
2 Crediti verso	0,00	0,00	BIII2	BIII2
a altre amministrazioni pubbliche	0,00	0,00		
b imprese controllate	0,00	0,00	BIII2a	BIII2a
c imprese partecipate	0,00	0,00	BIII2b	BIII2b
d altri soggetti	0,00	0,00	BIII2c BIII2d	BIII2d
3 Altri titoli	0,00	0,00	BIII3	
Totale immobilizzazioni finanziarie	3.043.504,17	2.943.043,74		
TOTALE IMMOBILIZZAZIONI (B)	10.060.090,50	9.491.660,92		
C) ATTIVO CIRCOLANTE				

COMUNE DI PESCATO
Esercizio 2025
STATO PATRIMONIALE ATTIVO

Pag. 2

	2025	2024	riferimento art.2424 cc	riferimento DM 26/4/95
I Rimanenze	0,00	0,00	CI	CI
Totale rimanenze	0,00	0,00		
II Crediti (2)				
1 Crediti di natura tributaria	287.852,01	269.644,96		
a Crediti da tributi destinati al finanziamento della sanità	0,00	0,00		
b Altri crediti da tributi	287.852,01	265.415,10		
c Crediti da Fondi perequativi	0,00	4.229,86		
2 Crediti per trasferimenti e contributi	405.251,58	536.934,82		
a verso amministrazioni pubbliche	394.237,18	536.934,82		
b imprese controllate	0,00	0,00	CII2	CII2
c imprese partecipate	0,00	0,00	CII3	CII3
d verso altri soggetti	11.014,40	0,00		
3 Verso clienti ed utenti	91.020,08	67.895,81	CII1	CII1
4 Altri Crediti	286.532,63	257.507,49	CII5	CII5
a verso l'erario	0,00	0,00		
b per attività svolta per c/terzi	0,00	0,00		
c altri	286.532,63	257.507,49		
Totale crediti	1.070.656,30	1.131.983,08		
III Attività finanziarie che non costituiscono immobilizzi				
1 Partecipazioni	0,00	0,00	CIII1,2,3,4,5	CIII1,2,3
2 Altri titoli	0,00	0,00	CIII6	CIII5
Totale attività finanziarie che non costituiscono immobilizzi	0,00	0,00		
IV Disponibilità liquide				
1 Conto di tesoreria	719.334,85	648.183,35		
a Istituto tesoriere	1.399,37	-599,14		CIV1a
b presso Banca d'Italia	717.935,48	648.782,49		
2 Altri depositi bancari e postali	484.182,10	25.849,89	CIV1	CIV1b e
3 Denaro e valori in cassa	0,00	0,00	CIV2 e CIV3	CIV2 e CIV3
4 Altri conti presso la tesoreria statale intestati all'ente				
Totale disponibilità liquide	1.203.516,95	674.033,24		
TOTALE ATTIVO CIRCOLANTE (C)	2.274.173,25	1.806.016,32		
D) RATEI E RISCONTI				
1 Ratei attivi	0,00	0,00	D	D
2 Risconti attivi	0,00	0,00	D	D
TOTALE RATEI E RISCONTI (D)	0,00	0,00		
TOTALE DELL'ATTIVO (A+B+C+D)	12.334.263,75	11.297.677,24		

(1) con separata indicazione degli importi esigibili entro l'esercizio successivo.

(2) con separata indicazione degli importi esigibili oltre l'esercizio successivo.

(3) con separata indicazione degli importi relativi a beni indisponibili.

COMUNE DI PESCATO
Esercizio 2025
STATO PATRIMONIALE PASSIVO

Pag. 3

	2025	2024	riferimento art.2424 cc	riferimento DM 26/4/95
A) PATRIMONIO NETTO				
I Fondo di dotazione	0,00	0,00	AI	AI
II Riserve	5.612.804,54	5.943.331,94		
b da capitale	0,00	0,00	AII, AIII	AII, AIII
c da permessi di costruire	1.225.171,08	1.216.154,94		
d riserve indisponibili per beni demaniali e patrimoniali indisponibili e per i beni culturali	3.957.437,47	4.397.441,44		
e altre riserve indisponibili	430.195,99	329.735,56		
f altre riserve disponibili	0,00	0,00		
III Risultato economico dell'esercizio	124.327,01	135.118,45	AIX	AIX
IV Risultati economici di esercizi precedenti	3.107.737,68	2.384.225,10	AVII	
V Riserve negative per beni indisponibili	0,00	0,00		
TOTALE PATRIMONIO NETTO (A)	8.844.869,23	8.462.675,49		
B) FONDI PER RISCHI ED ONERI				
1 Per trattamento di quiescenza	0,00	0,00	B1	B1
2 Per imposte	0,00	0,00	B2	B2
3 Altri	34.928,70	12.837,86	B3	B3
TOTALE FONDI RISCHI ED ONERI (B)	34.928,70	12.837,86		
C) TRATTAMENTO DI FINE RAPPORTO	0,00	0,00	C	C
TOTALE T.F.R. (C)	0,00	0,00		
D) DEBITI (1)				
1 Debiti da finanziamento	612.809,09	240.171,48		
a prestiti obbligazionari	0,00	0,00	D1e D2	D1
b v/ altre amministrazioni pubbliche	0,00	0,00		
c verso banche e tesoriere	0,00	0,00	D4	D3 e D4
d verso altri finanziatori	612.809,09	240.171,48	D5	
2 Debiti verso fornitori	367.480,36	331.747,64	D7	D6
3 Acconti	0,00	0,00	D6	D5
4 Debiti per trasferimenti e contributi	70.311,12	77.612,82		
enti finanziati dal servizio sanitario nazionale				
b altre amministrazioni pubbliche	21.403,93	27.256,41		
c imprese controllate	0,00	6.048,90	D9	D8
d imprese partecipate	0,00	0,00	D10	D9
e altri soggetti	48.907,19	44.307,51		
5 Altri debiti	138.520,30	139.125,58	D12,D13,D14	D11,D12,D13
a tributari	24.982,68	39.962,69		
b verso istituti di previdenza e sicurezza sociale	23.773,25	25.763,15		
c per attività svolta per c/terzi (2)	0,00	0,00		
d altri	89.764,37	73.399,74		
TOTALE DEBITI (D)	1.189.120,87	788.657,52		
E) RATEI E RISCONTI E CONTRIBUTI AGLI INVESTIMENTI				
I Ratei passivi	77.094,74	67.510,92	E	E
II Risconti passivi	2.188.250,21	1.965.995,45	E	E
1 Contributi agli investimenti	2.163.011,24	1.944.356,18		
a da altre amministrazioni pubbliche	2.163.011,24	1.944.356,18		
b da altri soggetti	0,00	0,00		
2 Concessioni pluriennali	0,00	0,00		
3 Altri risconti passivi	25.238,97	21.639,27		
TOTALE RATEI E RISCONTI (E)	2.265.344,95	2.033.506,37		
TOTALE DEL PASSIVO (A+B+C+D+E)	12.334.263,75	11.297.677,24		
CONTI D'ORDINE				
1) Impegni su esercizi futuri	613.067,61	189.428,65		
5) Beni di terzi in uso	0,00	0,00		
6) Beni dati in uso a terzi	0,00	0,00		

COMUNE DI PESCATE
Esercizio 2025
STATO PATRIMONIALE PASSIVO

Pag. 4

	2025	2024	riferimento art.2424 cc	riferimento DM 26/4/95
7) Garanzie prestate a amministrazioni pubbliche	0,00	0,00		
8) Garanzie prestate a imprese controllate	0,00	0,00		
9) Garanzie prestate a imprese partecipate	0,00	0,00		
10) Garanzie prestate a altre imprese	0,00	0,00		
TOTALE CONTI D'ORDINE	613.067,61	189.428,65		

(1) con separata indicazione degli importi esigibili oltre l'esercizio successivo

(2) Non comprende i debiti derivanti dall'attività di sostituto di imposta. I debiti derivanti da tale attività sono considerati nelle voci 5 a) e b)

PESCATO li, 31.12.2025

Il Segretario
dott.ssa Emilia Romaniello

Il Responsabile del Servizio Finanziario
rag. Luisella Riva

Il Rappresentante Legale

Timbro
dell'ente

Allegato h) al Rendiconto - Costi per missione

Missioni		PROSPETTO DEI COSTI PER MISSIONE COMPONENTI NEGATIVI DELLA GESTIONE														ONERI FINANZIARI		RETTIFICHE DI		COMP		
		Consumi materie prime		Prestazioni di servizi e Trasferimenti e contributi				Utilizzo di beni di terzi	Personale	Ammortamenti e svalutazioni			Accantonamenti		Oneri diversi di gestione	Totale componenti negativi della gestione	Oneri finanziari	Svalutazioni	Totale rettifiche di valore attività finanziarie	On		
		Acquisto di materie prime e/o beni di consumo	Variazioni nelle rimanenze di materie prime e/o beni di consumo (+/-)	Prestazioni di servizi	Trasferimenti correnti	Contributi agli investimenti ad Amministrazioni pubbliche	Contributi agli investimenti ad altri soggetti	Utilizzo beni di terzi	Personale	Ammortamenti immobilizzazioni Immateriali	Ammortamenti immobilizzazioni materiali	Altre svalutazioni delle immobilizzazioni	Svalutazione dei crediti	Accantonamento per rischi	Altri accantonamenti		Oneri diversi di gestione				Interessi ed altri oneri finanziari	Totale Oneri finanziari
MISSIONE 01	Servizi istituzionali, generali e di gestione	6362,21		210493,93	32732,44			2403,40	277815,76	5172,80	40851,43		107490,32			32325,56	715647,85	0,00		0,00	34222,78	
MISSIONE 02	Giustizia																0,00	0,00		0,00		
MISSIONE 03	Ordine pubblico e sicurezza	17017,33		11845,57					69790,35		2952,69					832,67	102438,61	0,00		0,00		
MISSIONE 04	Istruzione e diritto allo studio	3828,27		93160,82	174294,19						12794,07					1713,60	285790,95	0,00		0,00		
MISSIONE 05	Tutela e valorizzazione dei beni e attività culturali	4628,51		10360,47					5590,76		1914,10						22493,84	0,00		0,00		
MISSIONE 06	Politiche giovanili, sport e tempo libero			24212,00	17923,66						22872,55						65008,21	0,00		0,00		
MISSIONE 07	Turismo	2457,08									462,52						2919,60	0,00		0,00		
MISSIONE 08	Assetto del territorio ed edilizia abitativa										9758,26						9758,26	0,00		0,00		
MISSIONE 09	Sviluppo sostenibile e tutela del territorio e dell'ambiente	621,77		241038,03	6839,72			2735,72	25766,28		52829,33					764,00	330594,85	0,00		0,00		
MISSIONE 10	Trasporti e diritto alla mobilità	5089,89		187239,82					18737,70		86101,83						297169,24	0,00		0,00		
MISSIONE 11	Soccorso Civile	695,07														850,00	1545,07	0,00		0,00		
MISSIONE 12	Diritti sociali, politiche sociali e famiglia	364,35		117471,20	111833,86				11016,76		7912,08					786,97	249385,22	0,00		0,00		
MISSIONE 13	Tutela della salute																0,00	0,00		0,00		
MISSIONE 14	Sviluppo economico e competitività																0,00	0,00		0,00		
MISSIONE 15	Politiche per il lavoro e la formazione professionale																0,00	0,00		0,00		
MISSIONE 16	Agricoltura, politiche agroalimentari e pesca																0,00	0,00		0,00		
MISSIONE 17	Energia e diversificazione delle fonti energetiche										3111,80						3111,80	0,00		0,00		
MISSIONE 18	Relazioni con le altre autonomie territoriali e locali																0,00	0,00		0,00		
MISSIONE 19	Relazioni internazionali																0,00	0,00		0,00		
MISSIONE 20	Fondi e accantonamenti												26821,84				26821,84	0,00		0,00		
MISSIONE 50	Debito pubblico																0,00	6815,86	6815,86	0,00	0,00	
MISSIONE 60	Anticipazioni finanziarie																0,00	0,00		0,00		
MISSIONE 99	Servizi per conto terzi																0,00	0,00		0,00		
	TOTALE COSTI/ONERI	41064,48	0,00	895821,84	343623,87	0,00	0,00	5139,12	408717,61	5172,80	241560,66	0,00	107490,32	26821,84	0,00	37272,80	2112685,34	6815,86	6815,86	0,00	0,00	34222,78

PROSPETTO DEI COSTI PER MISSIONE								
Missioni		ONERI ED ONERI STRAORDINARI			IMPOSTE		TOTALE COSTI DI PER MISSIONE	
		Oneri straordinari			Imposte	Totale imposte		
		Minusvalenze patrimoniali	Trasferimenti in conto capitale	Altri oneri straordinari				Totale Oneri straordinari
MISSIONE 01	Servizi istituzionali, generali e di gestione				34222,78	21072,53	21072,53	770943,16
MISSIONE 02	Giustizia				0,00		0,00	0,00
MISSIONE 03	Ordine pubblico e sicurezza				0,00	4633,80	4633,80	107072,41
MISSIONE 04	Istruzione e diritto allo studio				0,00		0,00	285790,95
MISSIONE 05	Tutela e valorizzazione dei beni e attività culturali				0,00	364,18	364,18	22858,02
MISSIONE 06	Politiche giovanili, sport e tempo libero				0,00		0,00	65008,21
MISSIONE 07	Turismo				0,00		0,00	2919,60
MISSIONE 08	Assetto del territorio ed edilizia abitativa				0,00		0,00	9758,26
MISSIONE 09	Sviluppo sostenibile e tutela del territorio e dell'ambiente				0,00	1501,00	1501,00	332095,85
MISSIONE 10	Trasporti e diritto alla mobilità				0,00	1171,28	1171,28	298340,52
MISSIONE 11	Soccorso Civile				0,00		0,00	1545,07
MISSIONE 12	Diritti sociali, politiche sociali e famiglia				0,00	718,88	718,88	250104,10
MISSIONE 13	Tutela della salute				0,00		0,00	0,00
MISSIONE 14	Sviluppo economico e competitività				0,00		0,00	0,00
MISSIONE 15	Politiche per il lavoro e la formazione professionale				0,00		0,00	0,00
MISSIONE 16	Agricoltura, politiche agroalimentari e pesca				0,00		0,00	0,00
MISSIONE 17	Energia e diversificazione delle fonti energetiche				0,00		0,00	3111,80
MISSIONE 18	Relazioni con le altre autonomie territoriali e locali				0,00		0,00	0,00
MISSIONE 19	Relazioni internazionali				0,00		0,00	0,00
MISSIONE 20	Fondi e accantonamenti				0,00		0,00	26821,84
MISSIONE 50	Debito pubblico				0,00		0,00	6815,86
MISSIONE 60	Anticipazioni finanziarie				0,00		0,00	0,00
MISSIONE 99	Servizi per conto terzi				0,00		0,00	0,00
					0,00		0,00	0,00
	TOTALE COSTI/ONERI	0,00	0,00	0,00	34222,78	29461,67	29461,67	2183185,65

QUADRO DI CONTROLLO DEGLI EQUILIBRI DI BILANCIO - ESERCIZIO 2025

Competenza Assestato - Esercizio Definitivo

Data: 31.12.2025

SPESE		ENTRATE							
TITOLI	IMPORTO (di cui Ripiano DT)	TITOLI I,II,III	TITOLI IV,V	TITOLO VI	TITOLO VII	TITOLO IX	AVANZO AMMIN. Accertamento DT	FONDO PI. Vinc.	TOTALE
Disavanzo di Amministrazione	0,00 0,00	0,00	0,00	0,00	0,00	0,00	0,00 0,00	0,00	0,00
Tit.I - Spese correnti	2.242.574,34 0,00	2.154.799,00	0,00	0,00	0,00	0,00	17.638,00 0,00	70.137,34	2.242.574,34
Tit.II - Spese in conto capitale	1.985.027,82 0,00	23.734,00	990.219,59	418.482,00	0,00	0,00	365.790,00 0,00	186.802,23	1.985.027,82
Tit.III - Spese per incremento attività finanziarie	418.482,00 0,00	0,00	418.482,00	0,00	0,00	0,00	0,00 0,00	0,00	418.482,00
Tit.IV - Rimborso Prestiti	33.339,00 0,00	33.339,00	0,00	0,00	0,00	0,00	0,00 0,00	0,00	33.339,00
Tit.V - Chiusura Anticipazioni ricevute da istituto tesoriere/cassiere	0,00 0,00	0,00	0,00	0,00	0,00	0,00	0,00 0,00	0,00	0,00
Tit.VII - Uscite per conto terzi e partite di giro	812.700,00 0,00	0,00	0,00	0,00	0,00	812.700,00	0,00 0,00	0,00	812.700,00
TOTALI	5.492.123,16	2.211.872,00	1.408.701,59	418.482,00	0,00	812.700,00	383.428,00	256.939,57	5.492.123,16


Anno 2025

I Trimestre




II Trimestre

III Trimestre

Intero anno

 Comunicazione dello stock dell'anno - Chiusa 

Calcolato da PCC - Stock dell'anno

Importo scaduto e non pagato 317,20 €	Note di credito -	Totale importo scaduto e non pagato 317,20 €
Tempo medio ponderato di pagamento  15,7 gg.	Tempo medio ponderato di ritardo  -14,28 gg.	Importo documenti ricevuti nell'esercizio  1.489.884,24 €

 Aggiornato al 26/02/2026

Opzioni 

Tua comunicazione

Stock dei debiti commerciali residui scaduti e non pagati, per tutte le U.O. sottostanti

317,20 €

Salvato il 21/01/2026



IFEL OBIETTIVI IN COMUNE

SOCIALE • ASILI NIDO • TRASPORTO SCOLASTICO DISABILI



SCHEDA DI MONITORAGGIO PER LA RENDICONTAZIONE DEGLI OBIETTIVI DI SERVIZIO PER IL TRASPORTO STUDENTI CON DISABILITA' 2025

Comune

PESCATO (LC)

1 - QUADRO DI AUTODIAGNOSI DEL NUMERO DI UTENTI SERVITI

Descrizione del servizio <i>In caso di svolgimento del servizio in forma associata il Comune deve riportare i dati di propria pertinenza</i>	2018	2025
	Numero	Numero
UTENTI RESIDENTI O A CARICO DELL'ENTE		
R01 - Studenti con disabilità assistiti e/o trasportati dal comune (Scuola dell'infanzia)		2
R02 - Studenti con disabilità assistiti e/o trasportati dalla forma associata (Scuola dell'infanzia)		0
R03 - Studenti con disabilità assistiti e/o trasportati dal comune (altri ordini di scuola - primaria e secondaria di 1° grado)		4
R04 - Studenti con disabilità assistiti e/o trasportati dalla forma associata (altri ordini di scuola - primaria e secondaria di 1° grado)		0
R05 - TOTALE Studenti con disabilità assistiti e/o trasportati		6
SERVIZIO DI TRASPORTO SCOLASTICO		
R06 - Studenti con disabilità trasportati dal comune (Scuola dell'infanzia)		0
R07 - Studenti con disabilità trasportati in forma associata (Scuola dell'infanzia)		0
R08A - Studenti con disabilità trasportati dal comune (altri ordini di scuola - primaria e secondaria di 1° grado)		1
R08B - Studenti con disabilità trasportati dal comune (altri ordini di scuola - secondaria di 2° grado)	0	0

R09A - Studenti con disabilità trasportati dalla forma associata (altri ordini di scuola - primaria e secondaria di 1° grado)		0	
R09B - Studenti con disabilità trasportati dalla forma associata (altri ordini di scuola - secondaria di 2° grado)	0	0	
R10 - TOTALE Studenti con disabilità trasportati	6	1	
R11 - ...di cui Studenti con disabilità con trasporto scolastico dedicato individualizzato senza presenza di assistente		0	
R12 - ...di cui Studenti con disabilità con trasporto scolastico dedicato individualizzato con presenza di assistente		0	
R13 - ...di cui Studenti con disabilità con trasporto scolastico dedicato collettivo senza presenza di assistente		1	
R14 - ...di cui Studenti con disabilità con trasporto scolastico dedicato collettivo con presenza di assistente		0	
R15 - ...di cui Studenti con disabilità con trasporto scolastico collettivo con presenza di assistente		0	
R16 - di cui Studenti con disabilità con trasporto scolastico collettivo senza presenza di assistente		0	
		2025	
R17 - Totale studenti con disabilità in età scolastica (infanzia, primaria e secondaria di 1° grado) residenti o a carico del Comune		6	
R18 - Studenti con disabilità della scuola dell'infanzia, primaria e secondaria di primo grado, residenti o a carico del comune, per i quali è accertata la necessità di un trasporto scolastico, in qualunque modalità organizzativa (dedicato o meno, individualizzato o collettivo, con o senza assistente), e che NON RISULTANO beneficiari né del servizio né di contributi e/o voucher erogati alle famiglie		0	
	Euro	Numero beneficiari di contributi e/o voucher	Numero utenti figurativi rispetto al costo standard
R19 - Contributi e/o voucher erogati direttamente alle famiglie per acquisto di servizi di trasporto scolastico con disabilità	225	1	0
R20A - Miglioramento del servizio	0		0
R20B - L'Ente ha trasferito le risorse aggiuntive assegnate all'Ambito territoriale di riferimento o ad altra forma associata con vincolo di nuovi utenti negli altri comuni dell'ambito territoriale di riferimento ?			NO

Terminata la compilazione del Quadro 1, l'ente locale deve quindi procedere alla verifica del Quadro 2 degli obiettivi di servizio 2025-2026.

2 - QUADRO DEGLI OBIETTIVI DI SERVIZIO 2025-2026

	2025 dato definitivo	2026 dato definitivo
R21 - Obiettivo di servizio - Numero utenti trasporto studenti con disabilità aggiuntivi	0	0
R22 - Costo standard di riferimento per utente (euro)	0,00	0,00
R23 - Risorse aggiuntive assegnate per il potenziamento del trasporto scolastico disabili (euro)	0,00	0,00

Nel 2026 al Comune NON sono stati assegnati utenti aggiuntivi in quanto il livello del servizio è già pari o superiore all'obiettivo di servizio 2026.

Nel 2025 al Comune NON sono stati assegnati gli utenti aggiuntivi in quanto il livello del servizio è già pari o superiore all'obiettivo 2025.

L'ente locale deve pertanto procedere alla compilazione del Quadro 4 di relazione in formato strutturato.

4 - QUADRO DELLA RELAZIONE IN FORMATO STRUTTURATO


R26 - RELAZIONE IN FORMATO LIBERO (massimo 6.000 caratteri)

Il livello di copertura del servizio trasporto scolastico disabili 2025 è non inferiore a quello di riferimento a causa di gestione in proprio dei mezzi di trasporto scolastico disabili.



IFEL OBIETTIVI IN COMUNE

SOCIALE • ASILI NIDO • TRASPORTO SCOLASTICO DISABILI



QUADRO 1 - AUTODIAGNOSI DEL NUMERO DI UTENTI SERVITI

Comune

PESCAIE (LC)

	N° di utenti serviti 2019	N° di utenti serviti 2024	Totale annuo ore di assistenza 2024	Media annua ore di assistenza 2024
INTERVENTI E SERVIZI				
M12 - Utenti famiglia e minori	6	17	607	36
M15 - Utenti disabili	0	14	1303	93
M18 - Utenti con dipendenze e salute mentale	0	0	0	0
M21 - Utenti anziani	17	23	494	21
M24 - Utenti immigrati e nomadi	0	0	0	0
M27 - Utenti povertà, disagio adulti e senza dimora	0	7	145	21
M30 - Utenti Multiutenza	0	0		
CONTRIBUTI ECONOMICI				
M35 - Utenti famiglia e minori	6	12		
M36 - Utenti disabili	4	2		
M37 - Utenti con dipendenze e salute mentale	0	0		
M38 - Utenti anziani	0	0		
M39 - Utenti immigrati e nomadi	0	0		
M40 - Utenti povertà, disagio adulti e senza dimora	0	2		
M41 - Utenti Multiutenza	0	0		
STRUTTURE				

	2017	2021
R07 - Spesa storica di riferimento	207.575,40	167.553,16
R08 - Risorse aggiuntive effettive del sociale assegnate per il 2024	3.837,84	

La spesa dell'ente locale è risultata non inferiore al livello del fabbisogno standard per la funzione del sociale.
Anche il livello dei servizi è risultato non inferiore a quello di riferimento.
L'ente non deve compilare il Quadro 3 degli obiettivi di servizio.

L'ente locale può quindi procedere alla compilazione del Quadro 4 di relazione in formato strutturato.

4 - QUADRO DELLA RELAZIONE IN FORMATO STRUTTURATO

Il livello di spesa dell'ente locale è risultato non inferiore al livello del fabbisogno per la funzione del sociale e il livello dei servizi convenzionalmente calcolato risulta superiore a quello di riferimento a causa di:

R16	SI	Scelta di amministrazione, dovuta ad una particolare configurazione delle preferenze locali, di destinare maggiori risorse ai servizi sociali
Scelta di amministrazione di investire maggiori risorse per fornire i servizi sociali di maggiore qualità, quali:		
R17	SI	Personale maggiormente qualificato
R18	NO	Numero assistenti sociali e altre figure professionali in termini pro capite più alto
R19	SI	Presenza e mantenimento delle strutture sociali di proprietà comunale destinati ai servizi sociali
R20	NO	Digitalizzazione dei servizi sociali
R21	SI	Sviluppo della rete territoriale integrata con l'ambito sociale di riferimento, comuni vicini, volontariato e terzo settore
R22	NO	Altro (specificare nel campo della relazione in formato libero)

R40 - RELAZIONE IN FORMATO LIBERO (massimo 6.000 caratteri)

NOTA BENE

Il raggiungimento dell'obiettivo di servizio deve essere certificato attraverso la compilazione della relazione di monitoraggio da allegare al rendiconto annuale dell'ente e da trasmettere a SOGEI S.p.a. entro il 31 maggio 2025. Cambiando lo stato della relazione in "Fine processo e invio a SOGEI" questa relazione di rendicontazione verrà considerata definitiva, non sarà più modificabile e sarà inviata alla SOGEI S.p.a. per chiudere l'iter amministrativo entro i prossimi giorni.

ATTENZIONE:

I messaggi di supporto per la rendicontazione si aggiornano solo dopo aver salvato i dati inseriti.

ASSISTENZA:

È possibile contattare l'assistenza tecnica IFEL


Via e-mail: infosociale@fondazioneifel.it

Via telefono: 06-88816323 (lun - ven 9:30-16:30)



IFEL OBIETTIVI IN COMUNE

SOCIALE • ASILI NIDO • TRASPORTO SCOLASTICO DISABILI



SCHEDA DI MONITORAGGIO PER LA RENDICONTAZIONE DEGLI OBIETTIVI DI SERVIZIO PER GLI ASILI NIDO 2025

Comune		PESCAVE (LC)				
1 - QUADRO DI AUTODIAGNOSI DEL NUMERO DI UTENTI SERVITI						
Descrizione del servizio						
In caso di svolgimento del servizio in forma associata il Comune deve riportare i dati di propria pertinenza						
MAPPATURA DEI POSTI	2018		2025			
	Fonte dato	Asili nido	Asili nido	Spazi gioco, nidi domiciliari	Sezioni primavera	Anticipatori della scuola dell'infanzia
R01 - Posti comunali (numero)			2	16		
R02 - Posti privati (numero)	ISTAT	0	2			5
R02A - Posti statali (numero)						0
MAPPATURA DELL'UTENZA RESIDENTE	2025					
in strutture gestite dal Comune/forma associata o convenzionate con riserva di posti			Asili nido	Spazi gioco, nidi domiciliari	Sezioni primavera	Anticipatori della scuola dell'infanzia
R03 - Contributi e/o voucher per il pagamento di rette per strutture gestite dal comune/forma associata o convenzionate con riserva di posti (Euro)			1.846,56			
R04 - Compartecipazione da parte dell'utente (Euro)				33.000		
	2018		2025			
	Asili nido		Asili nido	Spazi gioco, nidi domiciliari	Sezioni primavera	Anticipatori della scuola dell'infanzia
R05 - Bambini gestiti dal comune direttamente (numero)				14		
R06 - Bambini gestiti dal comune tramite esternalizzazione (numero)						
R07 - Bambini gestiti dalla forma associata direttamente						

(numero)						
R08 - Bambini gestiti dalla forma associata tramite esternalizzazione (numero)						
R09 - Bambini gestiti in convenzione con strutture private (numero)			3			
R10 - TOTALE Utenti asili nido pubblici e in convenzione con riserva di posti con strutture private (numero)	FC50U-2018	14	3	14	0	0
R11 - di cui bambini lattanti (numero)						
R12 - di cui bambini frequentanti sezioni a tempo pieno (numero)			1			
R13 - di cui bambini frequentanti sezioni a tempo parziale (numero)			2	14		
R14 - di cui bambini che usufruiscono del servizio di refezione (numero)			1			
R15 - di cui a tempo parziale (numero)						
R10A - Valore riportato nel rigo R10 relativo al 2018 non corretto e/o che ha subito riduzioni						NO

	2018		2025		
	Euro	Numero utenti figurativi rispetto al costo standard	Euro	Numero beneficiari di contributi e/o voucher	Numero utenti figurativi rispetto al costo standard
R16 - Contributi e/o voucher per il pagamento di rette per asili nido NON gestiti dal comune/forma associata e NON convenzionati con riserva di posti	0	0	0	0	0

R16A - L'Ente ha trasferito le risorse aggiuntive assegnate all'Ambito territoriale di riferimento o ad altra forma associata con vincolo di nuovi utenti negli altri comuni dell'ambito territoriale di riferimento? NO

	Euro	Numero utenti figurativi rispetto al costo standard
R16B - Risorse aggiuntive trasferite all'Ambito territoriale sociale o ad altra forma associativa	0	0

ALTRE INFORMAZIONI	2025			
	Asili nido	Spazi gioco, nidi domiciliari	Sezioni primavera	Anticipatori della scuola dell'infanzia

R17 - Numero posti comunali utilizzati da bambini residenti in altro comune 2

R18 - Numero posti comunali non utilizzati 2

R19 - Popolazione 0-36 mesi residente	ISTAT	Età 0 anni (01-12 mesi)	9
	ISTAT	Età 1 anni (13-24 mesi)	12
	ISTAT	Età 2 anni (25-36 mesi)	17

R19A - Totale popolazione residente (tutte le età anagrafiche) 2146

COPERTURA DEL SERVIZIO

R20 - Popolazione 3-36 mesi residente

	2018	2025
R20 - Popolazione 3-36 mesi residente	46	36
R21 - Percentuale di copertura pubblica del servizio di asili nido	30,43%	47,22%
R22 - Percentuale di copertura pubblica e privata del servizio di asili nido	30,43%	58,33%

R21 - Percentuale di copertura pubblica del servizio di asili nido 30,43% 47,22%

R22 - Percentuale di copertura pubblica e privata del servizio di asili nido 30,43% 58,33%

R23 - Spesa complessiva del comune per erogare i servizi di asili nido (compreso Voucher e/o contributi) Euro 62.292,99

Terminata la compilazione del Quadro 1, l'ente locale deve quindi procedere alla verifica del Quadro 2 degli obiettivi di servizio 2025-2027.

2 - QUADRO DEGLI OBIETTIVI DI SERVIZIO 2025-2027

	2025 dato definitivo	2026 dato definitivo	2027 dato indicativo
R24 - Obiettivo di servizio: Numero utenti Asili nido aggiuntivi	0	0	0
R25 - Costo standard di riferimento per un utente a tempo pieno (euro)	0,00	0,00	0,00
R26 - Risorse aggiuntive assegnate nel 2023 per il potenziamento degli asili nido (euro)	0,00	0,00	0,00

Nel 2026 al Comune NON sono stati assegnati utenti aggiuntivi in quanto il livello del servizio è già pari o superiore all'obiettivo di servizio 2026.

In proiezione al 2027 al Comune NON sono stati assegnati provvisoriamente utenti aggiuntivi in quanto il livello del servizio, comprensivo dei posti in asili nido privati, è già pari o superiore all'obiettivo di servizio del 33% (copertura pubblico/privata)

Nel 2025 al Comune NON sono stati assegnati utenti aggiuntivi in quanto il livello del servizio è già pari o superiore all'obiettivo di servizio 2025. L'ente locale non deve, quindi, verificare il Quadro 3 della rendicontazione degli obiettivi di servizio.

L'ente locale deve, invece, procedere alla compilazione del Quadro 4 di relazione in formato strutturato

3 - QUADRO DI RENDICONTAZIONE DEGLI OBIETTIVI DI SERVIZIO 2025

	Numero utenti aggiuntivi
R27 - Obiettivo di servizio 2025 per il potenziamento degli asili nido	0
RENDICONTAZIONE 2025	Numero utenti aggiuntivi
R28 - TOTALE RENDICONTAZIONE DEGLI OBIETTIVI DI SERVIZIO 2025	3

Nel 2025 l'ente ha rendicontato il numero di utenti aggiuntivi coerentemente con l'obiettivo di servizio.

L'ente deve, quindi, procedere alla compilazione del Quadro 4 della relazione in formato libero.

4 - QUADRO DELLA RELAZIONE IN FORMATO STRUTTURATO

	2027
R29 - Utenti residenti o a carico dell'ente serviti in asili nido comunali o in altre strutture comunali (sezioni primavera, spazi gioco) o in asili nido privati o altre strutture private (sezioni primavera, spazi gioco, nidi domiciliari) con riserva di posti o anticipatori della scuola dell'infanzia (solo per i comuni con popolazione fino a 5.000 abitanti)	14
R29V - VERIFICA RAGGIUNGIMENTO OBIETTIVI DI SERVIZIO ASSEGNATI (R29 - R10 prima colonna - R24 terza colonna)	0
L'Ente NON ha obiettivi di servizio assegnati per l'anno 2027.	
L'Ente prevede, per il 2027, un aumento del numero di utenti serviti rispetto all'anno base di riferimento.	
R29A - L'Ente ha investimenti in corso o programmati per l'ampliamento della disponibilità di posti in asili nido comunali?	NO

**MAPPATURA DELL'OFFERTA NON RESIDENTE
OFFERTA SOVRACOMUNALE DEL SERVIZIO**

Nel caso di utilizzo dei posti comunali di asilo nido per utenti residenti in altri comuni, indicare per ogni comune di provenienza il numero di bambini serviti

Comune di residenza	Numero utenti residenti in altro comune Anno 2025	Presenza di una gestione associata o di una convenzione con riserva di posti
R30		
R31		
R32		
R33		
R34		
R35		
R36		
R37		
R38		
R39		
R40		
R41		
R42		
R43		
R44		
R45		
R46		
R47		
R48		
R49		
R50		
R51		
R52		
R53		
R54		
R55		
R56		
R57		
R58		
R59		
R60 TOTALE	0	

R61 - RELAZIONE IN FORMATO LIBERO (massimo 6.000 caratteri)

RELAZIONE DI MONITORAGGIO E DI RENDICONTAZIONE DEL SERVIZIO DI ASSISTENZA ALL'AUTONOMIA E ALLA COMUNICAZIONE DEGLI ALUNNI CON DISABILITÀ (ANNO 2025)

Comune **PESCATO (LC)**

1 - QUADRO DI AUTODIAGNOSI

		Entrate: risorse assegnate con il Fondo (euro)	Entrate: risorse trasferite da altri enti/soggetti (euro)	Spesa complessiva (euro)
R01 - Scuola dell'infanzia, primaria e secondaria di 1° grado		4.872,05	0	26.615,67
R01A - di cui spesa contabilizzata nella missione 4 - Istruzione e diritto allo studio				0
R01B - di cui spesa contabilizzata nella missione 12 - Diritti sociali, politiche sociali e famiglia				26.615,67
R01C - di cui spesa contabilizzata in altre missioni				0
R02 - Scuola secondaria di 2° grado			0	0
R02A - di cui spesa contabilizzata nella missione 4 - Istruzione e diritto allo studio				0
R02B - di cui spesa contabilizzata nella missione 12 - Diritti sociali, politiche sociali e famiglia				0
R02C - di cui spesa contabilizzata in altre missioni				0
R03 - TOTALE		4.872,05	0,00	26.615,67

Descrizione del servizio
In caso di svolgimento del servizio in forma associata il comune deve riportare i dati di propria pertinenza

	Studenti con disabilità per i quali le scuole hanno richiesto assistenza (numero)	Ore di assistenza richieste dalle scuole (numero totale complessivo annuo gennaio-dicembre)	Studenti con disabilità assistiti (numero)	Ore di assistenza fornite (numero totale complessivo annuo gennaio-dicembre)
Scuole statali				
R04 - Scuola dell'infanzia, primaria e secondaria di 1° grado	2	385	2	306
R05 - Scuola secondaria di 2° grado	0	0	0	0
Scuole paritarie a gestione comunale o altra gestione pubblica				
R06 - Scuola dell'infanzia, primaria e secondaria 1° grado	0	0	0	0
R07 - Scuola secondaria di 2° grado	0	0	0	0
Scuole paritarie a gestione privata				
R08 - scuola dell'infanzia, primaria e secondaria di 1° grado	4	1322	0	797
R09 - Scuola secondaria di 2° grado	0	0	0	0
R10 - TOTALE COMPLESSIVO (SCUOLE STATALI E PARITARIE)	6	1707	2	1103

Scuole paritarie a gestione privata
R11 - Contributo economico finalizzato per l'assistenza all'autonomia e alla comunicazione di studenti con disabilità assegnato al gestore della scuola in alternativa o ad integrazione della fornitura di ore di assistenza **0**

L'ente ha interamente impegnato le maggiori risorse assegnate con il Fondo per l'assistenza e l'autonomia degli studenti con disabilità

R12 - RELAZIONE IN FORMATO LIBERO (massimo 6.000 caratteri)