

MANUALE PER LO SCARICO DELLE CEDOLE LIBRARIE

Gli strumenti a disposizione delle librerie sono:

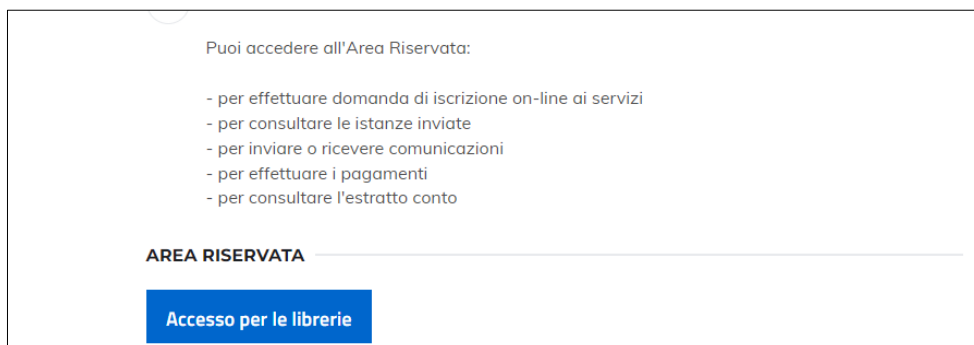
- La **piattaforma WEB** raggiungibile tramite il link disponibile sul sito istituzionale del comune.
- La **APP Sistudia** scaricabile su qualsiasi dispositivo (Android o IOS)

Tramite la piattaforma sarà possibile eseguire registrarsi e accreditarsi come libreria, scaricare le cedole e rendicontare gli importi scaricati.

Tramite la APP, invece, sarà possibile solo scaricare le cedole, tramite scansione del tesserino sanitario o digitando manualmente il codice fiscale.

Manuale Piattaforma WEB

Una volta cliccato sul suddetto link è necessario cliccare su ‘Accesso per le librerie’



Al primo accesso è necessario registrarsi tramite specifico pulsante, salvo diverse indicazioni del comune di riferimento. Al termine della registrazione verranno inviate **le credenziali che saranno valide sia per l'accesso alla piattaforma che alla APP.**

SERVIZI ONLINE

Benvenuto nel portale dei servizi online del MONSUMMANO TERME

CREDENZIALI

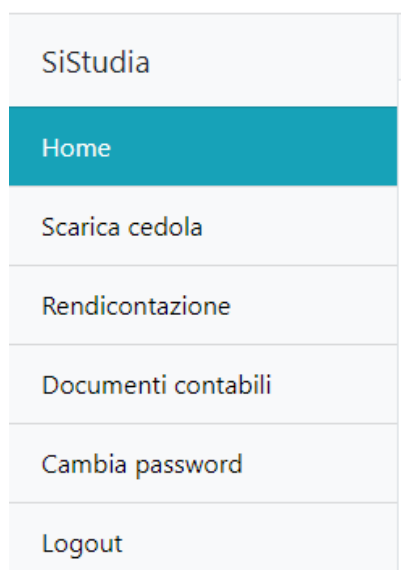
Nome utente*

Password*

[ACCEDI AL PORTALE](#) [REGISTRATI COME LIBRAIO](#)

Per accedere alla piattaforma inserire le credenziali e cliccare su ACCEDI AL PORTALE

Si apre il seguente menu:



SCARICA CEDOLA

Tramite la funzione **Scarica cedola** è possibile ricercare l'alunno e verificare i testi da consegnare e l'importo da scaricare

Digitare quindi il codice fiscale dell'**alunno** e cliccare su **Continua**. Viene visualizzato l'elenco delle cedole assegnate all'alunno, con il relativo importo e le date di spendibilità. Selezionare la cedola da scaricare.

Scarica cedola

Libreria: LIBRERIA NUOVA PROVA

DDISST14T29D451G → Continua

Codice Fiscale: DDISST14T29D451G

Servizio	Beneficiario	Residuo	Spendibile dal	al	Selezionare cedola da scaricare
Cedole librarie	DI DIO SEBASTIANO	127,90 €	01/01/2022	30/06/2022	↓ Seleziona cedola

Viene proposto l'elenco dei testi previsti per la Classe e Sezione dell'alunno selezionato con il relativo importo. Mettere la spunta in corrispondenza dei testi da scaricare. Eventuali testi già scaricati sono evidenziati con una riga azzurra e non è possibile selezionarli.

Codice Fiscale: DDISST14T29D451G

Servizio	Beneficiario	Residuo	Spendibile dal	al	Selezionare cedola da scaricare
Cedole librarie	DI DIO SEBASTIANO	127,90 €	01/01/2022	30/06/2022	☑ Selezionato

Carrello libri

<input type="checkbox"/>	Libro	Prezzo
<input checked="" type="checkbox"/>	Libro di italiano	12,10 €
<input checked="" type="checkbox"/>	Libro di prova	10,00 €
<input type="checkbox"/>	Libro di test	13,00 €
<input type="checkbox"/>	Libro di matematica	9,53 €

Seleziona uno o più libri dall'elenco oppure procedi con uno Scarico libero

Dati scarico

Data	Importo
<input type="text" value="08/04/2022"/>	<input type="text" value="€ Inserire l'importo"/>
Numero scontrino	
<input type="text"/>	

← Annulla → Continua

Una volta selezionati i libri viene visualizzato, in basso, il totale dei libri selezionati. Il campo del numero di scontrino è facoltativo.

Nel momento in cui si conferma la selezione viene richiesto il codice PIN: il codice deve essere fornito dall'utente che lo avrà ricevuto tramite SMS dal comune.

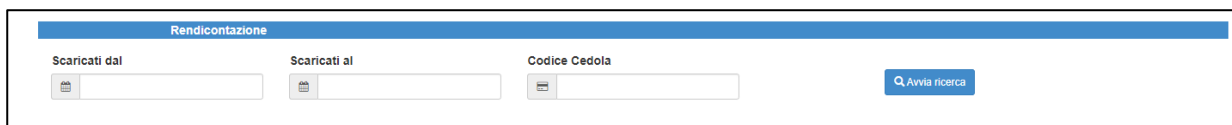
Codice OTP o PIN

← Annulla ✓ Conferma

A questo punto lo scarico è andato a buon fine.

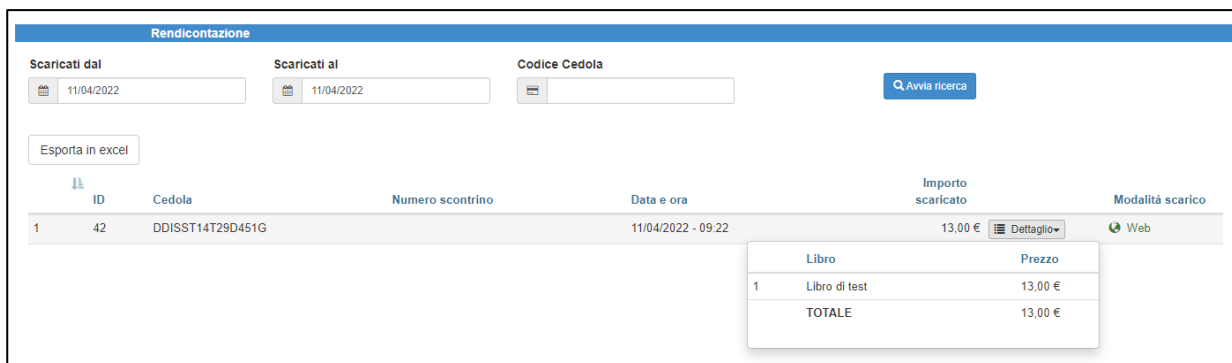
RENDICONTAZIONE

Per verificare quali e quanti testi sono stati consegnati agli utenti è possibile accedere alla funzione **Rendicontazione** che consentirà di estrarre per data o per utente i libri consegnati.



The screenshot shows the 'Rendicontazione' interface with three input fields: 'Scaricati dal' (empty), 'Scaricati al' (empty), and 'Codice Cedola' (empty). A blue 'Avvia ricerca' button is on the right.

Indicando solo le date di inizio e fine verranno estratti tutti i testi consegnati nell'intervallo di tempo selezionato



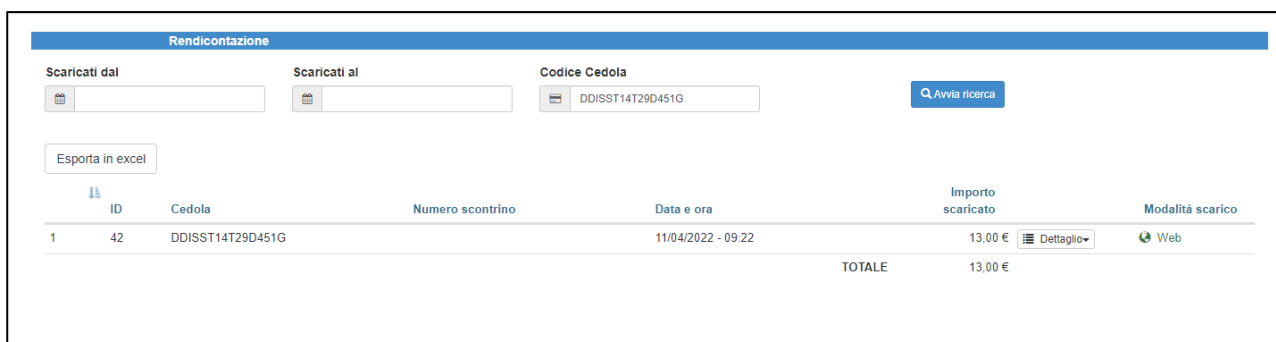
The screenshot shows the 'Rendicontazione' interface with 'Scaricati dal' set to 11/04/2022 and 'Scaricati al' set to 11/04/2022. A table of results is displayed with a 'Dettaglio' popup.

ID	Cedola	Numero scontrino	Data e ora	Importo scaricato	Modalità scarico
1	42	DDISST14T29D451G	11/04/2022 - 09:22	13,00 €	Web

Dettaglio popup:

Libro	Prezzo
1 Libro di test	13,00 €
TOTALE	13,00 €

Se invece si vuol controllare l'elenco dei testi consegnati ad un determinato alunno è necessario digitare il codice fiscale dell'alunno nel campo **'Codice cedola'**



The screenshot shows the 'Rendicontazione' interface with 'Codice Cedola' set to DDISST14T29D451G. The table below shows the results for this specific user.

ID	Cedola	Numero scontrino	Data e ora	Importo scaricato	Modalità scarico
1	42	DDISST14T29D451G	11/04/2022 - 09:22	13,00 €	Web
				TOTALE	13,00 €

Per consultare l'elenco dettagliato dei testi consegnati è possibile cliccare su 'Dettaglio'.

L'elenco ottenuto è esportabile in formato XLS (Excel)

DOCUMENTI CONTABILI

Tramite la funzione Documenti contabili è possibile creare delle 'cartelle' contenenti l'elenco cedole scaricate in un determinato intervallo di tempo per richiederne il rimborso al comune.

Per creare il documento contabile è necessario cliccare su **+Effettua una nuova richiesta di rimborso:**

Liquidazioni

Periodo inizio Periodo fine [Avvia ricerca](#)

[+ Effettua una nuova richiesta di rimborso](#)

Numero	Data richiesta	Periodo inizio	Periodo fine	Importo	Stato
--------	----------------	----------------	--------------	---------	-------

Assegnare una numerazione (viene proposto il primo numero disponibile, ma può essere sostituito con un numero qualsiasi, ad esempio il numero della fattura, che consenta all'operatore di individuare velocemente il contenuto) ed impostare la data desiderata.

Selezionare l'intervallo di tempo che si vuole estrarre ed indicare, se desiderato, una descrizione nel campo Causale, quindi cliccare su **Salva**.

Si apre la seguente maschera dove vengono riepilogati i dati di inserimento.

Documento [Elenco scarichi](#) [Torna all'elenco](#)

Stato documento:

Documento n.": Del:

Periodo inizio": Periodo fine":

Causale:

[Salva](#) [Elimina](#)

Cliccando su **Elenco scarichi** viene visualizzato l'elenco degli importi scaricati per ciascun alunno con il totale generale

Documento [Elenco scarichi](#) [Torna all'elenco](#)

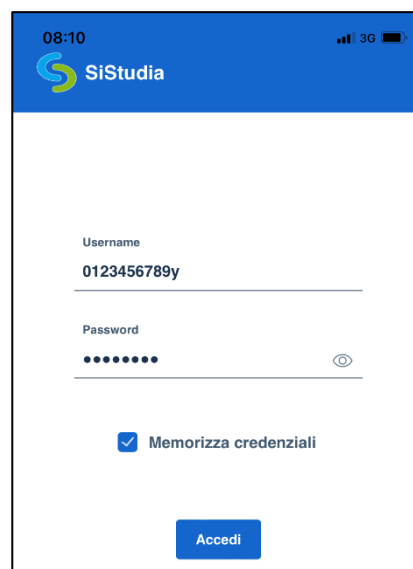
Voucher	Data e ora	Importo scaricato
1 DDISST14T29D451G	11/04/2022 - 09:22	13,00 €
TOTALE		13,00 €

Cliccando su **Torna all'elenco** si torna all'elenco dei documenti contabili generati.

Manuale APP SiSTUDIA

La app SiSTUDIA è disponibile su tutti i dispositivi Android con sistema operativo superiore a 10 e IOS con sistema operativo superiore a 10.

Una volta scaricata ed aperta la APP è possibile accedere inserendo le credenziali ricevute al momento della registrazione (le stesse utilizzate per accedere alla piattaforma WEB)



The screenshot shows the login interface of the SiStudia app. At the top, there is a blue header with the time '08:10', the signal strength indicator, '3G', and the battery level. Below the header is the SiStudia logo and the text 'SiStudia'. The main area is white and contains two input fields: 'Username' with the value '0123456789y' and 'Password' with a masked password '.....'. There is a checkbox labeled 'Memorizza credenziali' which is checked. At the bottom, there is a blue button labeled 'Accedi'.



The screenshot shows the 'Codice cedola' screen of the SiStudia app. At the top, there is a blue header with the time '08:10', the signal strength indicator, '3G', and the battery level. Below the header is the SiStudia logo and the text 'SiStudia - Demo LIBRERIA DEL CORSO'. The main area is white and contains the text 'Codice cedola' in bold. Below this text are two blue buttons: 'Scansiona' and 'Inserimento manuale'.

A questo punto si ha l'opportunità di scegliere se scansionare il tesserino sanitario dell'alunno oppure digitare manualmente il codice fiscale:

Cliccando su **Scansione** si apre la fotocamera (potrebbe essere necessario autorizzare l'accesso alla fotocamera da parte della APP)

Inquadrare il codice a barre del tesserino sanitario nel riquadro verde fino al riconoscimento del codice



In alternativa, in assenza di tesserino, cliccando **Inserimento manuale** è possibile digitare il codice fiscale dell'alunno.

LIBRERIA DEL CORSO
08:11 3G

Dati cedola

Beneficiario DI DIO SEBASTIANO

Valida dal 01/01/2022

fino al 30/06/2022

Importo rimanente 114,90 €

Scuola SCUOLA PRIMARIA MONTESSORI

Classe/Sezione 1 A

Carrello libri

<input type="checkbox"/>	Libro	Prezzo
<input type="checkbox"/>	Libro di italiano	12,10 €
<input type="checkbox"/>	Libro di prova	10,00 €
<input type="checkbox"/>	Libro di test	13,00 €
<input type="checkbox"/>	Libro di matematica	9,53 €

Annulla Continua

Una volta individuato l'alunno con una delle modalità suindicate, si apre una pagina con il riepilogo delle informazioni della Cedola, cioè il nome dell'alunno, le date di validità della cedola, l'importo disponibile e le informazioni relative alla Scuola, classe e sezione frequentate dall'alunno

Nella parte inferiore della pagina compare l'elenco dei testi previsti per la classe dell'alunno.

Mettere la spunta in corrispondenza dei testi consegnati. Eventuali testi già consegnati sono evidenziati con una riga azzurra e non è possibile selezionarli.

Confermare la selezione cliccando su **Continua**

08:11 3G

Carrello libri

<input type="checkbox"/>	Libro	Prezzo
<input type="checkbox"/>	Libro di italiano	12,10 €
<input type="checkbox"/>	Libro di prova	10,00 €
<input type="checkbox"/>	Libro di test	13,00 €
<input checked="" type="checkbox"/>	Libro di matematica	9,53 €

Riepilogo

Data 12/04/2022

Importo totale 9,53

Annulla Continua

Viene visualizzato il totale dei libri selezionati. Confermare con **Continua**

The screenshot shows a mobile application interface for a purchase confirmation. At the top left, the time is 08:12, and at the top right, there are icons for 3G signal and battery level. The title 'Riepilogo' is centered at the top. Below the title, there are three rows of information, each with a label on the left and a value on the right, separated by a horizontal line. The first row shows 'Data' and '12/04/2022'. The second row shows 'Importo totale' and '9,53'. The third row shows 'Codice OTP o PIN' and a vertical bar. At the bottom, there are two blue buttons: 'Annulla' on the left and 'Conferma acquisto' on the right.

Data	12/04/2022
Importo totale	9,53
Codice OTP o PIN	

[Annulla](#) [Conferma acquisto](#)

Inserire il codice PIN che deve essere comunicato dall'utente (lo avrà ricevuto tramite SMS dal comune), quindi confermare l'acquisto

Tutte le funzioni di rendicontazione sono disponibili solo tramite Piattaforma Web.