

Comune di Cremosano

**DOCUMENTO UNICO di
PROGRAMMAZIONE
(D.U.P.)
SEMPLIFICATO**

PERIODO: 2025 - 2026 - 2027

SOMMARIO

PARTE PRIMA

ANALISI DELLA SITUAZIONE INTERNA ED ESTERNA DELL'ENTE

1. RISULTANZE DEI DATI RELATIVI ALLA POPOLAZIONE, AL TERRITORIO ED ALLA SITUAZIONE SOCIO ECONOMICA DELL'ENTE

Risultanze della popolazione

Risultanze del territorio

Risultanze della situazione socio economica dell'Ente

2. MODALITÀ DI GESTIONE DEI SERVIZI PUBBLICI LOCALI

Servizi gestiti in forma diretta

Servizi gestiti in forma associata

Servizi affidati a organismi partecipati

Servizi affidati ad altri soggetti

Altre modalità di gestione di servizi pubblici

3. SOSTENIBILITÀ ECONOMICO FINANZIARIA DELL'ENTE

Situazione di cassa dell'Ente

Livello di indebitamento

Debiti fuori bilancio riconosciuti

Ripiano disavanzo da riaccertamento straordinario dei residui

Ripiano ulteriori disavanzi

4. GESTIONE RISORSE UMANE

5. VINCOLI DI FINANZA PUBBLICA

PARTE SECONDA

INDIRIZZI GENERALI RELATIVI ALLA PROGRAMMAZIONE PER IL PERIODO DI BILANCIO

A. Entrate

Tributi e tariffe dei servizi pubblici
Reperimento e impiego risorse straordinarie e in conto capitale
Ricorso all'indebitamento e analisi della relativa sostenibilità

B. Spese

Spesa corrente, con specifico rilievo alla gestione delle funzioni fondamentali;
Programmazione triennale del fabbisogno di personale
Programmazione triennale degli acquisti di beni e servizi
Programmazione investimenti e Piano triennale delle opere pubbliche
Programmi e progetti di investimento in corso di esecuzione e non ancora conclusi

C. Raggiungimento equilibri della situazione corrente e generali del bilancio e relativi equilibri in termini di cassa

D. Principali obiettivi delle missioni attivate

E. Gestione del patrimonio con particolare riferimento alla programmazione urbanistica e del territorio e Piano delle alienazioni e della valorizzazione dei beni patrimoniali

F. Obiettivi del Gruppo Amministrazione Pubblica

G. Piano triennale di razionalizzazione e riqualificazione della spesa (art.2 comma 594 Legge 244/2007)

H. Altri eventuali strumenti di programmazione

PREMESSA

Il principio contabile applicato n. 12 concernente la programmazione di bilancio, statuisce che la programmazione è il processo di analisi e valutazione che, comparando e ordinando coerentemente tra loro le politiche e i piani per il governo del territorio, consente di organizzare, in una dimensione temporale predefinita, le attività e le risorse necessarie per la realizzazione di fini sociali e la promozione dello sviluppo economico e civile delle comunità di riferimento.

Il processo di programmazione, si svolge nel rispetto delle compatibilità economico-finanziarie e tenendo conto della possibile evoluzione della gestione dell'ente, richiede il coinvolgimento dei portatori di interesse nelle forme e secondo le modalità definite da ogni Ente, si conclude con la formalizzazione delle decisioni politiche e gestionali che danno contenuto a programmi e piani futuri riferibili alle missioni dell'ente.

Attraverso l'attività di programmazione, le amministrazioni concorrono al perseguimento degli obiettivi di finanza pubblica definiti in ambito nazionale, in coerenza con i principi fondamentali di coordinamento della finanza pubblica emanati in attuazione degli articoli 117, terzo comma, e 119, secondo comma, della Costituzione e ne condividono le conseguenti responsabilità.

Il Documento unico di programmazione degli enti locali (DUP)

Il DUP è lo strumento che permette l'attività di guida strategica ed operativa degli enti locali e consente di fronteggiare in modo permanente, sistemico e unitario le discontinuità ambientali e organizzative.

Il DUP costituisce, nel rispetto del principio del coordinamento e coerenza dei documenti di bilancio, il presupposto necessario di tutti gli altri documenti di programmazione.

Secondo il paragrafo 8.4 del Principio contabile applicato concernente la programmazione di cui all'allegato 4/1 al decreto legislativo 23 giugno 2011, n. 118, anche i comuni di dimensione inferiore ai 5000 abitanti sono chiamati all'adozione del DUP, sebbene in forma semplificata rispetto a quella prevista per i comuni medio-grandi. Il Decreto ministeriale del 20 maggio 2015, concernente l'aggiornamento dei principi contabili del Dlgs 118/11, ha infatti introdotto il DUP semplificato, lasciando comunque sostanzialmente invariate le finalità generali del documento.

Il Documento Unico di Programmazione (DUP) deve essere presentato dalla Giunta in Consiglio, entro il 31 luglio di ciascun anno ed in seguito aggiornato prima dell'approvazione del bilancio di previsione.

1 – Risultanze dei dati relativi alla popolazione, al territorio ed alla situazione socio economica dell'Ente

La situazione economica attuale risente della realtà mondiale nella quale siamo immersi. La guerra in Ucraina ha sicuramente modificato gli scenari economico/sociali a livello mondiale, creando incertezze e difficoltà nell'approvvigionamento di beni e servizi considerati fino ad oggi scontati e alla portata di tutti. Viviamo quindi un momento di incertezza che che si riverbera anche sui bilanci di piccoli Enti, qual'è il nostro Comune. Il DUP che andiamo a presentare è di fatto la rappresentazione di queste difficoltà. In merito alla gestione corrente dobbiamo far fronte all'incremento delle spese per le utenze ed in generale all'incremento di tutta la spesa corrente, dovuta in parte anche all'inflazione galoppante. Per quanto riguarda gli investimenti è necessario predisporre progetti/studi di fattibilità ritenuti strategici da parte dell'amministrazione, ai fini della candidabilità ai fondi PNRR. Per gli Enti sarà di vitale importanza procedere in modo spedito nell'ammodernamento della macchina amministrativa attraverso la digitalizzazione di tutti i processi presenti nella P.A.

Risultanze della popolazione

Popolazione legale al censimento del n. **0**

Popolazione residente alla fine del 2023 (*penultimo anno precedente*) n. **1.725** di cui:

maschi n. **893**

femmine n. **832**

di cui:

in età prescolare (0/5 anni) n. **81**

in età scuola obbligo (6/16 anni) n. **226**

in forza lavoro 1° occupazione (17/29 anni) n. **189**

in età adulta (30/65 anni) n. **914**

oltre 65 anni n. **315**

Nati nell'anno n. **0**

Deceduti nell'anno n. **0**

Saldo naturale: +/- **0**

Immigrati nell'anno n. **0**

Emigrati nell'anno n. **0**

Saldo migratorio: +/- **0**

Saldo complessivo (naturale + migratorio): +/- **0**

Popolazione massima insediabile come da strumento urbanistico vigente n. **1.999** abitanti

Risultanze del territorio

Superficie Kmq **577**

Risorse idriche:

laghi n. **0**

fiumi n. **1**

Strade:

autostrade Km **0,00**

strade extraurbane Km **0,00**

strade urbane Km **4,00**

strade locali Km **0,00**

itinerari ciclopedonali Km **7,00**

Strumenti urbanistici vigenti:

Piano regolatore – PRGC – adottato **Si**

Piano regolatore – PRGC – approvato **Si**

Piano edilizia economica popolare – PEEP **Si**

Piano Insediamenti Produttivi – PIP **No**

Altri strumenti urbanistici:

Risultanze della situazione socio economica dell'Ente

Asili nido con posti n. **0**
Scuole dell'infanzia con posti n. **60**
Scuole primarie con posti n. **110**
Scuole secondarie con posti n. **0**
Strutture residenziali per anziani n. **8**
Farmacie Comunali n. **0**
Depuratori acque reflue n. **0**
Rete acquedotto Km **4,00**
Aree verdi, parchi e giardini Km² **0,000**
Punti luce Pubblica Illuminazione n. **510**
Rete gas Km **4,00**
Discariche rifiuti n. **1**
Mezzi operativi per gestione territorio n. **1**
Veicoli a disposizione n. **3**

Altre strutture:

2 – Modalità di gestione dei servizi pubblici locali

L'Ente non gestisce servizi pubblici locali.

Servizi gestiti in forma diretta

Servizi gestiti in forma associata

Servizi affidati a organismi partecipati

Servizi affidati ad altri soggetti

L'Ente detiene le seguenti partecipazioni:

Società partecipate

Denominazione	Sito WEB	% Partecip.	Note	Scadenza impegno	Oneri per l'ente	RISULTATI DI BILANCIO		
						Anno 2023	Anno 2022	Anno 2021
SCRIP (partecipata diretta) in liquidazione incorporata in Consorzio.it	www.scrp.it	0,72000			0,00	241.594,00	241.594,00	241.594,00
Padania Acque spa (Partecipata diretta)	www.padania-acque.it	0,59100			0,00	3.172.000,00	3.172.000,00	3.172.000,00
Comunita' Sociale Cremasca (partecipazione diretta)	www.comunitasocialecremasca.it	1,07000			0,00	2.606.555,00	2.606.555,00	2.606.555,00

Altre modalità di gestione dei servizi pubblici

Non sono in essere altre modalità nella gestione dei servizi pubblici.

3 – Sostenibilità economico finanziaria

Le entrate tributarie, i trasferimenti e le entrate extra-tributarie sono le poste che permettono all'Ente una gestione sostenibile della parte corrente della spesa. L'applicazione delle aliquote tributarie insieme alle entrate da servizi a domanda individuale e a quanto previsto dalle entrate di titolo terzo, entrate extra-tributarie, oltre che naturalmente ai trasferimenti statali e regionali consentono all'Ente di finanziare la spesa corrente sia per quanto riguarda le spese di carattere fisso ed indifferibile, sia per le restanti spese di carattere variabile.

Le spese per investimenti sono finanziate da entrate da proventi delle concessioni edilizie, da alienazioni oppure da entrate straordinarie. In alcuni casi l'Amministrazione, entro i limiti consentiti dalle vigenti disposizioni, l'Ente ha fatto ricorso all'accensione di mutui.

Situazione di cassa dell'ente

Fondo cassa al 31/12/2023 (*penultimo anno dell'esercizio precedente*) **632.253,15**

Andamento del Fondo cassa nel triennio precedente

Fondo cassa al 31/12/2022 (*anno precedente*) **597.719,36**

Fondo cassa al 31/12/2021 (*anno precedente -1*) **409.297,71**

Fondo cassa al 31/12/2020 (*anno precedente -2*) **960.235,73**

Utilizzo Anticipazione di cassa nel triennio precedente

Anno di riferimento	gg di utilizzo	costo interessi passivi
2023	0	0,00
2022	0	0,00
2021	0	0,00

Livello di indebitamento

Incidenza interessi passivi impegnati/entrate accertate primi 3 titoli

Anno di riferimento	Interessi passivi impegnati (a)	Entrate accertate tit. 1-2-3 (b)	Incidenza (a/b) %
2023	43.541,07	1.401.916,16	3,11
2022	34.140,01	1.371.962,36	2,49
2021	34.543,36	1.396.465,35	2,47

Debiti fuori bilancio riconosciuti : **NEGATIVO**

Anno di riferimento	Importi debiti fuori bilancio riconosciuti (a)
2023	0,00
2022	0,00
2021	0,00

Ripiano disavanzo da riaccertamento straordinario dei residui

A seguito del riaccertamento straordinario dei residui l'Ente **NON** ha rilevato disavanzo di amministrazione.

Ripiano ulteriori disavanzi

(Specificare importi, modalità di ripiano ed incidenza sui bilanci futuri)

NEGATIVO

4 – Gestione delle risorse umane

Per gli anni 2023 2024 e 2025 NON sono previste nuove assunzioni

Personale

Personale in servizio al 31/12/2023 (anno precedente l'esercizio in corso)

Categoria	Numero	Tempo indeterminato	Altre tipologie
Categoria C2	1	1	0
Categoria D1	1	1	0
Categoria D3	1	1	0
Categoria C5	1	1	0
Categoria C1	1	1	0
Categoria C4	1	1	0
TOTALE	6	6	0

Numero dipendenti in servizio al 31/12/2023: **6**

Andamento della spesa di personale nell'ultimo quinquennio

Anno di riferimento	Dipendenti	Spesa di personale	Incidenza % spesa personale/spesa corrente
2023	0	304.361,08	24,29
2022	0	281.405,37	23,64
2021	0	254.912,40	20,61
2020	0	295.407,41	25,52
2019	0	296.022,29	25,57

5 – Vincoli di finanza pubblica

Viene rispettato il vincolo di finanza pubblica in ottemperanza alle vigenti disposizioni

Rispetto dei vincoli di finanza pubblica

L'Ente nel quinquennio precedente **ha** rispettato i vincoli di finanza pubblica.

L'Ente negli esercizi precedenti ha *acquisito / ceduto* spazi nell'ambito dei patti regionali o nazionali, i cui effetti influiranno sull'andamento degli esercizi ricompresi nel presente D.U.P.S.?

NEGATIVO

Nel periodo di valenza del presente D.U.P.semplificato, in linea con il programma di mandato dell'Amministrazione, la programmazione e la gestione dovrà essere improntata sulla base dei seguenti indirizzi generali:

A – Entrate

Quadro riassuntivo di competenza

ENTRATE	TREND STORICO			PROGRAMMAZIONE PLURIENNALE			% scostamento della col. 4 rispetto alla col. 3
	2022 (accertamenti)	2023 (accertamenti)	2024 (previsioni)	2025 (previsioni)	2026 (previsioni)	2027 (previsioni)	
	1	2	3	4	5	6	
Tributarie	952.991,32	933.745,35	994.252,00	964.860,00	963.560,00	963.560,00	- 2,956
Contributi e trasferimenti correnti	145.543,74	158.430,47	93.190,00	96.496,00	91.496,00	91.496,00	3,547
Extratributarie	273.427,30	309.740,34	364.154,00	363.310,00	352.610,00	352.610,00	- 0,231
TOTALE ENTRATE CORRENTI	1.371.962,36	1.401.916,16	1.451.596,00	1.424.666,00	1.407.666,00	1.407.666,00	- 1,855
Proventi oneri di urbanizzazione destinati a spese correnti	0,00	0,00	0,00	0,00	0,00	0,00	0,000
Avanzo di amministrazione applicato per spese correnti	0,00	0,00	0,00	0,00			
Fondo pluriennale vincolato per spese correnti	8.992,48	10.648,36	14.608,10	0,00	0,00	0,00	-100,000
TOTALE ENTRATE UTILIZZATE PER SPESE CORRENTI E RIMBORSO PRESTITI (A)	1.380.954,84	1.412.564,52	1.466.204,10	1.424.666,00	1.407.666,00	1.407.666,00	- 2,833
alien. e traf. c/capitale (al netto degli oneri di urbanizzazione per spese correnti)	1.388.695,91	332.330,07	425.685,00	79.000,00	25.000,00	25.000,00	- 81,441
<i>- di cui proventi oneri di urbanizzazione destinati a investimenti</i>	<i>0,00</i>	<i>0,00</i>	<i>0,00</i>	<i>0,00</i>	<i>0,00</i>	<i>0,00</i>	<i>0,000</i>
Accensione mutui passivi	160.000,00	0,00	0,00	0,00	0,00	0,00	0,000
Altre accensione di prestiti	0,00	0,00	0,00	0,00	0,00	0,00	0,000
Avanzo di amministrazione applicato per finanziamento di investimenti	0,00	0,00	0,00	0,00			
Fondo pluriennale vincolato per spese conto capitale	0,00	1.026.777,80	1.169.363,72	0,00	0,00	0,00	-100,000
TOTALE ENTRATE C/CAPITALE DESTINATI A INVESTIMENTI (B)	1.548.695,91	1.359.107,87	1.595.048,72	79.000,00	25.000,00	25.000,00	- 95,047
Riscossione crediti	0,00	0,00	0,00	0,00	0,00	0,00	0,000
Anticipazioni di cassa	0,00	0,00	600.000,00	600.000,00	600.000,00	600.000,00	0,000

TOTALE MOVIMENTO FONDI (C)	0,00	0,00	600.000,00	600.000,00	600.000,00	600.000,00	0,000
TOTALE GENERALE (A+B+C)	2.929.650,75	2.771.672,39	3.661.252,82	2.103.666,00	2.032.666,00	2.032.666,00	- 42,542

Quadro riassuntivo di cassa

ENTRATE					% scostamento della col. 4 rispetto alla col. 3
	2022 (riscossioni)	2023 (riscossioni)	2024 (previsioni cassa)	2025 (previsioni cassa)	
	1	2	3	4	
Tributarie	856.810,85	971.382,66	1.149.609,68	1.085.244,38	- 5,598
Contributi e trasferimenti correnti	139.157,71	178.961,56	108.652,71	107.144,02	- 1,388
Extratributarie	329.093,40	297.026,01	403.496,12	472.500,73	17,101
TOTALE ENTRATE CORRENTI	1.325.061,96	1.447.370,23	1.661.758,51	1.664.889,13	0,188
Proventi oneri di urbanizzazione destinati a spese correnti	0,00	0,00	0,00	0,00	0,000
Fondo di cassa utilizzato per spese correnti	0,00	0,00	0,00	0,00	0,000
TOTALE ENTRATE UTILIZZATE PER SPESE CORRENTI E RIMBORSO PRESTITI (A)	1.325.061,96	1.447.370,23	1.661.758,51	1.664.889,13	0,188
alien. e traf. c/capitale (al netto degli oneri di urbanizzazione per spese correnti)	462.936,31	345.280,12	1.980.769,61	1.343.581,13	- 32,168
<i>- di cui proventi oneri di urbanizzazione destinati a investimenti</i>	<i>0,00</i>	<i>0,00</i>	<i>0,00</i>	<i>0,00</i>	<i>0,000</i>
Accensione mutui passivi	160.000,00	0,00	0,00	0,00	0,000
Altre accensione di prestiti	0,00	0,00	0,00	0,00	0,000
Fondo di cassa utilizzato per spese conto capitale	0,00	0,00	0,00	0,00	0,000
TOTALE ENTRATE C/CAPITALE DESTINATI A INVESTIMENTI (B)	622.936,31	345.280,12	1.980.769,61	1.343.581,13	- 32,168
Riscossione crediti	0,00	0,00	0,00	0,00	0,000
Anticipazioni di cassa	0,00	0,00	600.000,00	600.000,00	0,000
TOTALE MOVIMENTO FONDI (C)	0,00	0,00	600.000,00	600.000,00	0,000
TOTALE GENERALE (A+B+C)	1.947.998,27	1.792.650,35	4.242.528,12	3.608.470,26	- 14,945

IMPOSTA MUNICIPALE PROPRIA

	ALIQUOTE IMU		GETTITO	
	2024	2025	2024	2025
Prima casa	0,0000	0,0000	0,00	0,00
Altri fabbricati residenziali	0,0000	0,0000	0,00	0,00
Altri fabbricati non residenziali	0,0000	0,0000	0,00	0,00
Terreni	0,0000	0,0000	0,00	0,00
Aree fabbricabili	0,0000	0,0000	0,00	0,00
TOTALE			0,00	0,00

Tributi e tariffe dei servizi pubblici

Le politiche tributarie dovranno essere improntate alla conferma delle entrate correnti degli anni precedenti al fine di mantenere l'erogazione dei servizi implementati negli anni.

Per quanto riguarda l'addizionale Comunale all'Irpef è prevista una rimodulazione stante l'accorpamento degli scaglioni IRPEF

Le politiche tariffarie dovranno mantenere costante la percentuale di copertura dei servizi in essere, con riferimento agli anni precedenti.

Le tariffe relative alle entrate extra-tributarie verranno confermate. Infine alcune tariffe potranno essere soggette agli adeguamenti Istat.

Reperimento e impiego risorse straordinarie e in conto capitale

Per garantire il reperimento delle risorse necessarie al finanziamento degli investimenti, nel corso del periodo di bilancio l'Amministrazione utilizzerà:

Contributo dello stato x finanziamento investimenti (L. 145/18 e smi);

Altri interventi per investimenti saranno finanziati con entrate dei permessi a costruire e/o con avanzo destinato ad investimenti;

L'Ente si attiverà per partecipare ai bandi destinati agli investimenti degli Enti Locali;

Nell'ambito delle misure PNRR finalizzati alla digitalizzazione della PA, l'Ente è risultato assegnatario di una serie di fondi atti a favorire la digitalizzazione su larga scala.

Ricorso all'indebitamento e analisi della relativa sostenibilità

In merito al ricorso all'indebitamento, nel corso del periodo di bilancio l'Ente non procederà all'accensione di nuovi mutui.

Il livello di indebitamento rimarrà tendenzialmente in linea con gli anni precedenti.

A seguito del rialzo dei tassi di interesse da parte della BCE saranno possibili incrementi delle rate dei finanziamenti a tasso variabile stipulati con istituti di credito privati.

Al fine di perseguire una politica di razionalizzazione della spesa corrente, l'Ente aderirà ad eventuali operazioni di rinegoziazione dei finanziamenti eventualmente avviate da Cassa Depositi e Prestiti.

PROSPETTO DIMOSTRATIVO DEL RISPETTO DEI VINCOLI DI INDEBITAMENTO DEGLI ENTI LOCALI ESERCIZIO 2025

ENTRATE RELATIVE AI PRIMI TRE TITOLI DELLE ENTRATE <i>(rendiconto penultimo anno precedente quello in cui viene prevista l'assunzione dei mutui)</i> ex art. 204, c. 1 del D.L.gs. N. 267/2000	COMPETENZA ANNO 2025	COMPETENZA ANNO 2026	COMPETENZA ANNO 2027
1) Entrate correnti di natura tributaria, contributiva e perequativa (Titolo I) (+)	933.745,35	959.060,00	959.060,00
2) Trasferimenti correnti (Titolo II) (+)	158.430,47	73.154,00	73.154,00
3) Entrate extratributarie (Titolo III) (+)	309.740,34	327.120,00	327.120,00
TOTALE ENTRATE PRIMI TRE TITOLI	1.401.916,16	1.359.334,00	1.359.334,00
SPESA ANNUALE PER RATE MUTUI/OBBLIGAZIONI			
Livello massimo di spesa annuale ⁽¹⁾ (+)	140.191,62	135.933,40	135.933,40
Ammontare interessi per mutui, prestiti obbligazionari, aperture di credito e garanzie di cui all'articolo 207 del TUEL autorizzati fino al 31/12/ <i>esercizio precedente</i> ⁽²⁾ (-)	48.851,57	48.851,57	48.851,57
Ammontare interessi per mutui, prestiti obbligazionari, aperture di credito e garanzie di cui all'articolo 207 del TUEL autorizzati nell'esercizio in corso (-)	0,00	0,00	0,00
Contributi erariali in c/interessi su mutui (+)	0,00	0,00	0,00
Ammontare interessi riguardanti debiti espressamente esclusi dai limiti di indebitamento (+)	0,00	0,00	0,00
Ammontare disponibile per nuovi interessi	91.340,05	87.081,83	87.081,83
TOTALE DEBITO CONTRATTO			
Debito contratto al 31/12/ <i>esercizio precedente</i> (+)	0,00	0,00	0,00
Debito autorizzato nell'esercizio in corso (+)	0,00	0,00	0,00
TOTALE DEBITO DELL'ENTE	0,00	0,00	0,00
DEBITO POTENZIALE			
Garanzie principali o sussidiarie prestate dall'Ente a favore di altre Amministrazioni pubbliche e di altri soggetti	0,00	0,00	0,00
di cui, garanzie per le quali è stato costituito accantonamento	0,00	0,00	0,00
Garanzie che concorrono al limite di indebitamento	0,00	0,00	0,00

(1) Per gli enti locali l'importo annuale degli interessi sommato a quello dei mutui precedentemente contratti, a quello dei prestiti obbligazionari precedentemente emessi, a quello delle aperture di credito stipulate ed a quello derivante da garanzie prestate ai sensi dell'articolo 207, al netto dei contributi statali e regionali in conto interessi, non supera il 12 per cento, per l'anno 2011, l'8 per cento, per gli anni dal 2012 al 2014, e il 10 per cento, a decorrere dall'anno 2015, delle entrate relative ai primi tre titoli del rendiconto del penultimo anno precedente quello in cui viene prevista l'assunzione dei mutui. Per gli enti locali di nuova istituzione si fa riferimento, per i primi due anni, ai corrispondenti dati finanziari del bilancio di previsione (art. 204, comma 1, del TUEL).

(2) Con riferimento anche ai finanziamenti imputati contabilmente agli esercizi successivi.

B – Spese

L'attenzione alle spese è una priorità di questa Amministrazione, soprattutto in un contesto che vede gli interventi nell'ambito del sociale in aumento
Spesa corrente, con specifico riferimento alle funzioni fondamentali

Relativamente alla gestione corrente l'Ente dovrà definire la stessa in funzione del mantenimento e/o implementazione di tutti i servizi posti in essere allo stato attuale.

In particolare, per la gestione delle funzioni fondamentali l'Ente dovrà orientare la propria attività al principio del rispetto dei principi di : economicità efficienza ed efficacia.

Programmazione triennale del fabbisogno di personale

La normativa generale ha introdotto in momenti diversi taluni vincoli che vanno a delimitare la possibilità di manovra nella pianificazione della dotazione di risorse umane. Per quanto riguarda il numero di dipendenti, ad esempio, gli organi di vertice della P.A. sono tenuti alla programmazione triennale del fabbisogno di personale, compreso quello delle categorie protette, mentre gli Enti devono ridurre l'incidenza percentuale delle spese di personale rispetto al totale delle spese correnti. Si tratta di prescrizioni poste dal legislatore per assicurare le esigenze di funzionalità e ottimizzazione delle risorse per il migliore funzionamento dei servizi, compatibilmente con le disponibilità di bilancio.

Si evidenzia inoltre come il D.L. 90/2014 modifichi il comma 557 della Legge n.296/2006 sia per quanto attiene i riferimenti di spesa, sia per quanto attiene i nuovi limiti alle assunzioni sia tempo determinato che indeterminato che permettono maggiori spazi gestionali rispetto alle stringenti normative precedenti.

Posizione economica	Area funzionale	Posti in organico attuali	Posti coperti	Variazioni 2024	Variazioni 2025	Variazioni 2026	Motivi delle scelte
A	Operatori						
B	Operatori esperti						
C	Istruttori	3	3				
D	Funzionari di Elevata qualificazione	3	3				
TOTALE		6	6	0	0	0	

Compatibilmente con i vincoli sul contenimento della spesa di personale, l'Amministrazione provvederà all'attuazione del piano triennale delle assunzioni al fine di garantire adeguate risorse agli uffici per lo svolgimento dei servizi pubblici essenziali anche attraverso la razionalizzazione delle procedure.

Programmazione triennale degli acquisti di beni e servizi

In merito alle spese per beni e servizi, vedasi delibera dell'Giunta Comunale n. 53 del 11.07.2024

SCHEDA G: PROGRAMMA TRIENNALE DEGLI ACQUISTI DI FORNITURE E SERVIZI 2025/2027
DELL'AMMINISTRAZIONE Comune di Cremosano

QUADRO DELLE RISORSE NECESSARIE ALLA REALIZZAZIONE DEL PROGRAMMA (1)

TIPOLOGIA RISORSE	Arco temporale di validità del programma			
	Disponibilità finanziaria			Importo Totale
	Primo anno	Secondo anno	Terzo anno	
Totale	0,00	0,00	0,00	0,00

Il referente del programma

Note

(1) I dati del quadro delle risorse sono calcolati come somma delle informazioni elementari relative a ciascun intervento di cui alla scheda B. Dette informazioni sono acquisite dal sistema (software) e rese disponibili in banca dati ma non visualizzate nel programma.

**SCHEDA H: TRIENNALE DEGLI ACQUISTI DI FORNITURE E SERVIZI 2025/2027
DELL'AMMINISTRAZIONE Comune di Cremosano**

ELENCO DEGLI ACQUISTI DEL PROGRAMMA

Numero intervento CUI (1)	Codice fiscale Amministrazione	Prima annualità del primo programma nel quale l'intervento è stato inserito	Annualità nella quale si prevede di dare avvio alla procedura di affidamento	Codice CUP (2)	Acquisto ricompreso nell'importo complessivo di un lavoro o di altra acquisizione presente in programmazione di lavori, forniture e servizi	CUI lavoro o altra acquisizione nel cui importo complessivo l'acquisto è ricompreso (3)	Lotto funzionale (4)	Ambito geografico di esecuzione dell'acquisto (Regione/I)	Settore	CPV (5)	DESCRIZIONE DELL'ACQUISTO	Livello di priorità (6)	Responsabile unico del progetto (7)	Durata del contratto	L'acquisto è relativo a nuovo affidamento di contratto in essere	STIMA DEI COSTI DELL'ACQUISTO						CENTRALE DI COMMITTEZZA O SOGGETTO AGGREGATORE AL QUALE SI FARÀ RICORSO PER L'ESPLETAMENTO DELLA PROCEDURA DI AFFIDAMENTO (10)		Acquisto aggiunto o variato a seguito di modifica programma (11)	
																Primo anno	Secondo anno	Terzo anno	Costi su annualità successive	Totale (8)	Apporto di capitale privato (9)		codice AUSA		Denominazione
																					importo	tipologia			
codice		data (anno)	data (anno)	codice	si/no	codice	si/no	testo	forniture / servizi	Tabella CPV	testo	Tabella H.1	testo	numero (mesi)	si/no	valore	valore	valore	valore	valore	valore	testo	codice	testo	Tabella H.2
																0,00	0,00	0,00	0,00	0,00	0,00				

Il referente del programma

Note

- (1) Codice CUI = cf amministrazione + prima annualità del primo programma nel quale l'intervento è stato inserito + progressivo di cinque cifre della prima annualità del primo programma
- (2) Indica il CUP (cfr. articolo 6, comma 4)
- (3) Compilare se nella colonna "Acquisto ricompreso nell'importo complessivo di un lavoro o di altra acquisizione presente in programmazione di lavori, forniture e servizi" si è risposto "SI" e se nella colonna "Codice CUP" non è stato riportato il CUP in quanto non presente
- (4) Indica se lotto funzionale secondo la definizione di cui all'articolo 3, comma 1, lettera s), dell'allegato L1
- (5) Relativa a CPV principale. Deve essere rispettata la coerenza, per le prime due cifre, con il settore: F = CPV<45 o 48, S: CPV> 48
- (6) Indica il livello di priorità di cui all'articolo 6, commi 10 e 11
- (7) Riportare nome e cognome del responsabile unico del progetto
- (8) Importo complessivo ai sensi dell'articolo 6, comma 5, ivi incluse le spese eventualmente sostenute antecedentemente alla prima annualità
- (9) Riportare l'importo del capitale privato come quota parte dell'importo complessivo
- (10) Dati obbligatori per i soli acquisti ricompresi nella prima annualità (cfr. articolo 8)
- (11) Indica se l'acquisto è stato aggiunto o è stato modificato a seguito di modifica in corso d'anno ai sensi dell'articolo 7, commi 8 e 9. Tale campo, come la relativa nota e tabella, compaiono solo in caso di modifica del programma
- (12) La somma è calcolata al netto dell'importo degli acquisti ricompresi nell'importo complessivo di un lavoro o di altra acquisizione presente in programmazione di lavori, forniture e servizi

Tabella H.1

- 1. priorità massima
- 2. priorità media
- 3. priorità minima

Tabella H.2

- 1. modifica ex art. 7, comma 8, lettera b)
- 2. modifica ex art. 7, comma 8, lettera c)
- 3. modifica ex art. 7, comma 8, lettera d)
- 4. modifica ex art. 7, comma 8, lettera e)
- 5. modifica ex art. 7, comma 9

SCHEDA I: TRIENNALE DEGLI ACQUISTI DI FORNITURE E SERVIZI 2025/2027
DELL'AMMINISTRAZIONE Comune di Cremosano

ELENCO DEGLI INTERVENTI PRESENTI NELLA PRIMA ANNUALITA'
DEL PRECEDENTE PROGRAMMA TRIENNALE E NON RIPROPOSTI E NON AVVIATI

CODICE UNICO INTERVENTO CUI	CUP	DESCRIZIONE ACQUISTO	IMPORTO INTERVENTO	Livello di priorità	Motivo per il quale l'intervento non è riproposto (1)
Codice	Ereditato da precedente programmazione	Ereditato da precedente programmazione	Ereditato da precedente programmazione	Ereditato da scheda H	Testo

Il referente del programma

Note

(1) breve descrizione dei motivi

Programmazione investimenti e Piano triennale delle opere pubbliche

Relativamente alla Programmazione degli investimenti vedasi delibera G.C. n. 52 del 11.07.2024 (NEGATIVO).

SCHEDA A: PROGRAMMA TRIENNALE DELLE OPERE PUBBLICHE 2025/2027
DELL'AMMINISTRAZIONE Comune di Cremosano

QUADRO DELLE RISORSE NECESSARIE ALLA REALIZZAZIONE DEL PROGRAMMA (1)

TIPOLOGIA RISORSE	Arco temporale di validità del programma			
	Disponibilità finanziaria			Importo Totale
	Primo anno	Secondo anno	Terzo anno	
Totale	0,00	0,00	0,00	0,00

Il referente del programma

Note

(1) I dati del quadro delle risorse sono calcolati come somma delle informazioni elementari relative a ciascun intervento di cui alla scheda E e alla scheda C. Dette informazioni sono acquisite dal sistema (software) e rese disponibili in banca dati ma non visualizzate nel programma.

**SCHEDA B: PROGRAMMA TRIENNALE DELLE OPERE PUBBLICHE 2025/2027
DELL'AMMINISTRAZIONE Comune di Cremosano**

ELENCO DELLE OPERE INCOMPIUTE

Elenco delle opere incompiute																	
CUP (1)	Descrizione opera	Determinazioni dell'amministrazione	Ambito di interesse dell'opera	Anno ultimo quadro economico approvato	Importo complessivo dell'intervento (2)	Importo complessivo lavori (2)	Oneri necessari per l'ultimazione dei lavori	Importo ultimo SAL	Percentuale avanzamento lavori (3)	Causa per la quale l'opera è incompiuta	L'opera è attualmente fruibile, anche parzialmente, dalla collettività?	Stato di realizzazione ex comma 2 art. 1 DM 42/2013	Possibile utilizzo ridimensionato dell'Opera	Destinazione d'uso	Cessione a titolo di corrispettivo per la realizzazione di altra opera pubblica ai sensi dell'articolo 202 del codice	Vendita ovvero demolizione (4)	Parte di infrastruttura di rete
codice	testo	Tabella B.1	Tabella B.2		valore	valore	valore	valore	percentuale	Tabella B.3	si/no	Tabella B.4	si/no	Tabella B.5	si/no	si/no	si/no
					0,00	0,00	0,00	0,00									

Il referente del programma

Note

- (1) Indica il CUP del progetto di investimento nel quale l'opera incompiuta rientra: è obbligatorio per tutti i progetti avviati dal 1° gennaio 2003
 (2) Importo riferito all'ultimo quadro economico approvato
 (3) Percentuale di avanzamento dei lavori rispetto all'ultimo progetto approvato
 (4) In caso di vendita l'immobile deve essere riportato nell'elenco di cui alla scheda C; in caso di demolizione l'intervento deve essere riportato fra gli interventi del programma di cui alla scheda D

Tabella B.1

- a) è stata dichiarata l'insussistenza dell'interesse pubblico al completamento e alla fruibilità dell'opera
 b) si intende riprendere l'esecuzione dell'opera per il cui completamento non sono necessari finanziamenti aggiuntivi
 c) si intende riprendere l'esecuzione dell'opera avendo già reperito i necessari finanziamenti aggiuntivi
 d) si intende riprendere l'esecuzione dell'opera una volta reperiti i necessari finanziamenti aggiuntivi

Tabella B.2

- a) nazionale
 b) regionale

Tabella B.3

- a) mancanza di fondi
 b1) cause tecniche: protrarsi di circostanze speciali che hanno determinato la sospensione dei lavori e/o l'esigenza di una variante progettuale
 b2) cause tecniche: presenza di contenzioso
 c) sopravvenute nuove norme tecniche o disposizioni di legge
 d) liquidazione giudiziale, liquidazione coatta e concordato preventivo dell'impresa appaltatrice, risoluzione del contratto, o recesso dal contratto ai sensi delle vigenti disposizioni in materia di antimafia
 e) mancato interesse al completamento da parte della stazione appaltante, dell'ente aggiudicatore o di altro soggetto aggiudicatore

Tabella B.4

- a) i lavori di realizzazione, avviati, risultano interrotti oltre il termine contrattualmente previsto per l'ultimazione (art. 1, comma 2, lettera a), DM n. 42/2013)
 b) i lavori di realizzazione, avviati, risultano interrotti oltre il termine contrattualmente previsto per l'ultimazione non sussistendo allo stato, le condizioni di riavvio degli stessi (art. 1, comma 2, lettera b), DM 42/2013)
 c) i lavori di realizzazione, ultimati, non sono stati collaudati nel termine previsto in quanto l'opera non risulta rispondente a tutti i requisiti previsti dal capitolato e dal relativo progetto esecutivo come accertato nel corso delle operazioni di collaudo (art. 1, comma 2, lettera c), DM 42/2013)

Tabella B.5

- a) prevista in progetto
 b) diversa da quella prevista in progetto

Ulteriori dati (campi da compilare resi disponibili in banca dati ma non visualizzati nel Programma triennale)	
Descrizione dell'opera	
Dimensionamento dell'intervento (unità di misura)	unità di misura
Dimensionamento dell'intervento (valore)	valore (mq, mc ...)
L'opera risulta rispondente a tutti i requisiti del capitolato	si/no
L'opera risulta rispondente a tutti i requisiti dell'ultimo progetto approvato	si/no
Fonti di finanziamento (se intervento di completamento non incluso in scheda D)	
Sponsorizzazione	si/no
Finanza del progetto	si/no
Costo di progetto	importo
Finanziamento assegnato	importo
Tipologia copertura finanziaria	
Dell'Unione Europea	si/no
Statale	si/no
Regionale	si/no
Provinciale	si/no
Comunale	si/no
Altra pubblica	si/no
Privata	si/no

**SCHEDA C: PROGRAMMA TRIENNALE DELLE OPERE PUBBLICHE 2025/2027
DELL'AMMINISTRAZIONE Comune di Cremosano**

ELENCO DEGLI IMMOBILI DISPONIBILI

Elenco degli immobili disponibili art. 202 del codice															
Codice univoco immobile (1)	Riferimento CUI intervento (2)	Riferimento CUP opera incompiuta (3)	Descrizione immobile	Codice ISTAT			Localizzazione CODICE NUTS	Trasferimento immobile a titolo di corrispettivo ex art. 202 comma 1, lett. a), del codice	Immobili disponibili	Già incluso in programma di dismissione di cui all'art. 27 del decreto-legge n. n. 201/2011, convertito dalla legge n. 214/2011	Tipo disponibilità se immobile derivante da opera incompiuta di cui si è dichiarata l'insussistenza dell'interesse	Valore Stimato			
				Reg	Prov	Com						Primo anno	Secondo anno	Terzo anno	Totale
codice	codice	codice	testo	cod	cod	cod	codice	Tabella C.1	Tabella C.2	Tabella C.3	Tabella C.4	valore	valore	valore	somma
												0,00	0,00	0,00	0,00

Il referente del programma

Note:

- (1) Codice obbligatorio: numero immobile = cf amministrazione + prima annualità del primo programma nel quale l'immobile è stato inserito + lettera "I" ad identificare l'oggetto immobile e distinguerlo dall'intervento di cui al codice CUI + progressivo di 5 cifre
 (2) Riportare il codice CUI dell'intervento (nel caso in cui il CUP non sia previsto obbligatoriamente) al quale la cessione dell'immobile è associata; non indicare alcun codice nel caso in cui si proponga la semplice alienazione
 (3) Se derivante da opera incompiuta riportare il relativo codice CUP

Tabella C.1

1. no
2. parziale
3. totale

Tabella C.2

1. no
2. sì, cessione
3. sì, in diritto di godimento, a titolo di contributo, la cui utilizzazione sia strumentale e tecnicamente connessa all'opera da affidare in concessione

Tabella C.3

1. no
2. sì come valorizzazione
3. sì, come alienazione

Tabella C.4

1. cessione della titolarità dell'opera ad altro ente pubblico
2. cessione della titolarità dell'opera a soggetto esercente una funzione pubblica
3. vendita al mercato privato

**SCHEDA D: PROGRAMMA TRIENNALE DELLE OPERE PUBBLICHE 2025/2027
DELL'AMMINISTRAZIONE Comune di Cremosano**

ELENCO DEGLI INTERVENTI DEL PROGRAMMA

Numero intervento CUI (1)	Cod. Int. Amm.ne (2)	Codice CUP (3)	Annullità nella quale si prevede di dare avvio alla procedura di affidamento o	Responsabile unico del progetto (4)	Lotto funzionale (5)	Lavoro complesso (6)	Codice ISTAT			Localizzazione Codice NUTS	Tipologia	Settore e sottosettore intervento	Descrizione dell'intervento	Livello di priorità (7)	STIMA DEI COSTI DELL'INTERVENTO (8)							Intervento aggiunto o variato a seguito di modifica programma (12)		
							Reg	Prov	Com						Primo anno	Secondo anno	Terzo anno	Costi su annualità successive	Importo complessivo (9)	Valore degli eventuali immobili di cui alla scheda C collegati all'intervento (10)	Scadenza temporale ultima per l'utilizzo dell'eventuale finanziamento derivante da contrazione di mutuo		Apporto di capitale privato (11)	
							cod	cod	cod						valore	valore	valore	valore	valore	valore	data		valore	Tipologia
numero intervento CUI		codice	data (anno)		sì/no	sì/no	cod	cod	cod	codice	Tabella D.1	Tabella D.2	testo	Tabella D.3	valore	valore	valore	valore	valore	valore	data	valore	Tabella D.4	Tabella D.5
															0,00	0,00	0,00	0,00	0,00	0,00		0,00		

Il referente del programma

Note:

- (1) Numero intervento = cf amministrazione + prima annualità del primo programma nel quale l'intervento è stato inserito + progressivo di cinque cifre della prima annualità del primo programma
- (2) Numero interno liberamente indicato dall'amministrazione in base a proprio sistema di codifica
- (3) Indica il CUP (cfr. articolo 3, comma 5)
- (4) Riportare nome e cognome del responsabile unico del progetto
- (5) Indica se lotto funzionale secondo la definizione di cui all'articolo 3, comma 1, lettera s), dell'allegato I.1 al codice
- (6) Indica se lavoro complesso di cui all'articolo 2, comma 1, lettera d), dell'allegato I.1 al codice
- (7) Indica il livello di priorità di cui all'articolo 3, commi 11, 12 e 13
- (8) Ai sensi dell'articolo 4, comma 6, in caso di demolizione di opera incompiuta l'importo comprende gli oneri per lo smantellamento dell'opera e per la rinaturalizzazione, riqualificazione ed eventuale bonifica del sito
- (9) Importo complessivo ai sensi dell'articolo 3, comma 6, ivi incluse le spese eventualmente sostenute antecedentemente alla prima annualità
- (10) Riportare il valore dell'eventuale immobile trasferito di cui al corrispondente immobile indicato nella scheda C
- (11) Riportare l'importo del capitale privato come quota parte del costo totale
- (12) Indica se l'intervento è stato aggiunto o è stato modificato a seguito di modifica in corso d'anno ai sensi dell'articolo 5, commi 9 e 11. Tale campo, come la relativa nota e tabella, compaiono solo in caso di modifica del programma

Tabella D.1

Cfr. Classificazione Sistema CUP: codice tipologia intervento per natura intervento 03= realizzazione di lavori pubblici (opere e impiantistica)

Tabella D.2

Cfr. Classificazione Sistema CUP: codice settore e sottosettore intervento

Tabella D.3

1. priorità massima
2. priorità media
3. priorità minima

Tabella D.4

1. finanza di progetto
2. concessione di costruzione e gestione
3. sponsorizzazione
4. società partecipate o di scopo
5. locazione finanziaria
6. altro

Tabella D.5

1. modifica ex articolo 5, comma 9, lettera b)
2. modifica ex articolo 5, comma 9, lettera c)
3. modifica ex articolo 5, comma 9, lettera d)
4. modifica ex articolo 5, comma 9, lettera e)
5. modifica ex articolo 5, comma 11

Ulteriori dati (campi da compilare non visualizzati nel Programma triennale)				
Responsabile del progetto				
Codice fiscale del responsabile del procedimento				formato cf
Quadro delle risorse necessarie per la realizzazione dell'intervento				
Tipologia di risorse	<i>primo anno</i>	<i>secondo anno</i>	<i>terzo anno</i>	<i>annualità successive</i>
Risorse derivanti da entrate aventi destinazione vincolata per lesee	importo	importo	importo	importo
Risorse derivanti da entrate acquisite mediante contrazione di mutuo	importo	importo	importo	importo
Risorse acquisite mediante apporti di capitali privati	importo	importo	importo	importo
Stanziamenti di bilancio	importo	importo	importo	importo
Finanziamenti ai sensi dell'articolo 3 del decreto-legge n. 310 del 1990, convertito, con modificazioni, dalla legge n. 403 del 1990	importo	importo	importo	importo
Risorse derivanti da trasferimento di immobili ex articolo 202 del codice	importo	importo	importo	importo
Altra tipologia	importo	importo	importo	importo

**SCHEDA E: PROGRAMMA TRIENNALE DELLE OPERE PUBBLICHE 2025/2027
DELL'AMMINISTRAZIONE Comune di Cremosano
INTERVENTI RICOMPRESI NELL'ELENCO ANNUALE**

CODICE UNICO INTERVENTO - CLUI	CUP	DESCRIZIONE - INTERVENTO	RESPONSABILE UNICO DEL PROGETTO	IMPORTO ANNUALITÀ	IMPORTO INTERVENTO	FINALITÀ	LIVELLO DI PRIORITÀ	CONFORMITÀ URBANISTICA	VERIFICA VINCOLI AMBIENTALI	LIVELLO DI PROGETTAZIONE	CENTRALE DI COMMITTENZA O SOGGETTO AGGREGATORE AL QUALE SI INTENDE DELEGARE LA PROCEDURA DI AFFIDAMENTO		INTERVENTO AGGIUNTO O VARIATO A SEGUITO DI MODIFICA PROGRAMMA (*)
											codice AUSA	denominazione	
Codice	Ereditato da scheda D	Ereditato da scheda D	Ereditato da scheda D	Ereditato da scheda D	Ereditato da scheda D	Tabella E.1	Ereditato da scheda D	sì/no	sì/no	Tabella E.2	codice	testo	Ereditato da scheda D

Il referente del programma

Note:
(*) Tale campo compare solo in caso di modifica del programma

Tabella E.1
ADN - Adeguamento normativo AMB - Qualità ambientale
COP - Completamento opera incompiuta CPA - Conservazione del patrimonio
MIS - Miglioramento e incremento di servizio URB - Qualità urbana
VAB - Valorizzazione beni vincolati DEM - Demolizione opera incompiuta
DEOP - Demolizione opere preesistenti e non più utilizzabili

Tabella E.2
1. progetto di fattibilità tecnico-economica: "documento di fattibilità delle alternative progettuali"
2. progetto di fattibilità tecnico-economica: "documento finale"
3. progetto esecutivo

SCHEDA F: PROGRAMMA TRIENNALE DELLE OPERE PUBBLICHE 2025/2027
DELL'AMMINISTRAZIONE Comune di Cremosano

ELENCO DEGLI INTERVENTI PRESENTI NELL'ELENCO ANNUALE DEL PRECEDENTE PROGRAMMA TRIENNALE
E NON RIPROPOSTI E NON AVVIATI

CODICE UNICO INTERVENTO CUI	CUP	DESCRIZIONE INTERVENTO	IMPORTO INTERVENTO	LIVELLO DI PRIORITÀ	MOTIVO PER IL QUALE L'INTERVENTO NON È RIPROPOSTO (1)
Codice	Ereditato da precedente programma	Ereditato da precedente programma	Ereditato da precedent e	Ereditato da scheda D	Testo

Il referente del programma

Note:

(1) Breve descrizione dei motivi

Programmi e progetti di investimento in corso di esecuzione e non ancora conclusi

Risultano attualmente in corso di esecuzione e non ancora conclusi i seguenti progetti di investimento:

La costruzione del Nuovo Asilo Nido finanziato da fondi PNRR. Allo stato attuale è stata dichiarata l'efficacia dell'aggiudicazione dell'appalto dell'opera pubblica di iniziativa comunale "REALIZZAZIONE NUOVO ASILO NIDO ", ai sensi dell'art. 32, comma 7 del Codice dei Contratti.

C – Raggiungimento equilibri della situazione corrente e generali del bilancio e relativi equilibri in termini di cassa

In merito al rispetto degli equilibri di bilancio ed ai vincoli di finanza pubblica, l'Ente rispetta i parametri previsti dalle vigenti disposizioni

EQUILIBRI DI BILANCIO
(solo per gli Enti locali) ⁽¹⁾
2025 - 2026 - 2027

EQUILIBRI ECONOMICO-FINANZIARIO			COMPETENZA ANNO 2025	COMPETENZA ANNO 2026	COMPETENZA ANNO 2027
Fondo di cassa all'inizio dell'esercizio		200.000,00			
A) Fondo pluriennale vincolato per spese correnti iscritto in entrata	(+)		0,00	0,00	0,00
Q1) Fondo pluriennale vincolato per spese titolo 2.04 Altri trasferimenti in conto capitale iscritto in entrata	(+)		0,00	0,00	0,00
AA) Recupero disavanzo di amministrazione esercizio precedente	(-)		0,00	0,00	0,00
B) Entrate titoli 1.00 - 2.00 - 3.00 <i>di cui per estinzione anticipata di prestiti</i>	(+)		1.424.666,00 0,00	1.407.666,00 0,00	1.407.666,00 0,00
C) Entrate Titolo 4.02.06 - Contributi agli investimenti direttamente destinati al rimborso dei prestiti da amministrazioni pubbliche	(+)		0,00	0,00	0,00
D) Spese Titolo 1.00 - Spese correnti <i>di cui fondo pluriennale vincolato</i> <i>di cui fondo crediti di dubbia esigibilità</i>	(-)		1.364.446,00 0,00 64.068,01	1.347.446,00 0,00 60.960,01	1.347.446,00 0,00 60.960,01
E) Spese Titolo 2.04 - Trasferimenti in conto capitale ⁽⁵⁾	(-)		0,00	0,00	0,00
F) Spese Titolo 4.00 - Quote di capitale amm.to mutui e prestiti obbligazionari <i>di cui per estinzione anticipata di prestiti</i> <i>di cui Fondo anticipazioni di liquidità</i>	(-)		60.220,00 0,00 0,00	60.220,00 0,00 0,00	60.220,00 0,00 0,00
G) Somma finale (G=A+Q1-AA+B+C-D-E-F)			0,00	0,00	0,00
ALTRE POSTE DIFFERENZIALI, PER ECCEZIONI PREVISTE DA NORME DI LEGGE, CHE HANNO EFFETTO SULL'EQUILIBRIO EX ARTICOLO 162, COMMA 6, DEL TESTO UNICO DELLE LEGGI SULL'ORDINAMENTO DEGLI ENTI LOCALI					
H) Utilizzo avanzo di amministrazione per spese correnti e per rimborso prestiti ⁽²⁾ <i>di cui per estinzione anticipata di prestiti</i>	(+)		0,00 0,00	0,00	0,00
I) Entrate di parte capitale destinate a spese correnti in base a specifiche disposizioni di legge o dei principi contabili <i>di cui per estinzione anticipata di prestiti</i>	(+)		0,00 0,00	0,00 0,00	0,00 0,00
L) Entrate di parte corrente destinate a spese di investimento in base a specifiche disposizioni di legge o dei principi contabili	(-)		0,00	0,00	0,00
M) Entrate da accensione di prestiti destinate a estinzione anticipata dei prestiti	(+)		0,00	0,00	0,00
EQUILIBRIO DI PARTE CORRENTE ⁽³⁾					

	O=G+H+I-L+M		0,00	0,00	0,00
--	--------------------	--	-------------	-------------	-------------

EQUILIBRI DI BILANCIO
(solo per gli Enti locali) ⁽¹⁾
2025 - 2026 - 2027

EQUILIBRI ECONOMICO-FINANZIARIO			COMPETENZA ANNO 2025	COMPETENZA ANNO 2026	COMPETENZA ANNO 2027
P) Utilizzo avanzo di amministrazione per spese di investimento ⁽²⁾	(+)		0,00		
Q) Fondo pluriennale vincolato per spese in conto capitale iscritto in entrata	(+)		0,00	0,00	0,00
Q1) Fondo pluriennale vincolato per spese titolo 2.04 Altri trasferimenti in conto capitale iscritto in entrata	(-)		0,00	0,00	0,00
J2) Fondo pluriennale vincolato per spese titolo 3.01 Acquisizioni di attività finanziarie iscritto in entrata	(+)		0,00	0,00	0,00
R) Entrate Titoli 4.00 - 5.00 - 6.00	(+)		79.000,00	25.000,00	25.000,00
C) Entrate Titolo 4.02.06 - Contributi agli investimenti direttamente destinati al rimborso dei prestiti da amministrazioni pubbliche	(-)		0,00	0,00	0,00
I) Entrate di parte capitale destinate a spese correnti in base a specifiche disposizioni di legge o dei principi contabili	(-)		0,00	0,00	0,00
S1) Entrate Titolo 5.02 per Riscossioni crediti di breve termine	(-)		0,00	0,00	0,00
S2) Entrate Titolo 5.03 per Riscossioni crediti di medio-lungo termine	(-)		0,00	0,00	0,00
T) Entrate Titolo 5.04 relative a Altre entrate per riduzioni di attività finanziaria	(-)		0,00	0,00	0,00
L) Entrate di parte corrente destinate a spese di investimento in base a specifiche disposizioni di legge o dei principi contabili	(+)		0,00	0,00	0,00
M) Entrate da accensione di prestiti destinate a estinzione anticipata dei prestiti	(-)		0,00	0,00	0,00
U) Spese Titolo 2.00 - Spese in conto capitale <i>di cui fondo pluriennale vincolato di spesa</i>	(-)		79.000,00 0,00	25.000,00 0,00	25.000,00 0,00
V) Spese Titolo 3.01 per Acquisizioni di attività finanziarie ⁽⁵⁾ <i>di cui fondo pluriennale vincolato di spesa</i>	(-)		0,00 0,00	0,00 0,00	0,00 0,00
E) Spese Titolo 2.04 - Trasferimenti in conto capitale ⁽⁵⁾ <i>di cui fondo pluriennale vincolato di spesa</i>	(+)		0,00 0,00	0,00 0,00	0,00 0,00
EQUILIBRIO DI PARTE CAPITALE					
Z=P+Q-Q1+J2+R-C-I-S1-S2-T+L-M-U-V+E			0,00	0,00	0,00

EQUILIBRI DI BILANCIO
(solo per gli Enti locali) ⁽¹⁾
2025 - 2026 - 2027

EQUILIBRI ECONOMICO-FINANZIARIO			COMPETENZA ANNO 2025	COMPETENZA ANNO 2026	COMPETENZA ANNO 2027
J) Utilizzo risultato di amministrazione per l'incremento di attività finanziarie	(+)		0,00	0,00	0,00
J1) Fondo pluriennale vincolato per incremento di attività finanziarie iscritto in entrata	(+)		0,00	0,00	0,00
J2) Fondo pluriennale vincolato per spese Titolo 3.01 Acquisizioni di attività finanziarie iscritto in entrata	(-)		0,00	0,00	0,00
S1) Entrate Titolo 5.02 per Riscossioni crediti di breve termine	(+)		0,00	0,00	0,00
S2) Entrate Titolo 5.03 per Riscossioni crediti di medio-lungo termine	(+)		0,00	0,00	0,00
T) Entrate Titolo 5.04 relative a Altre entrate per riduzioni di attività finanziaria	(+)		0,00	0,00	0,00
X1) Spese Titolo 3.02 per Concessioni crediti di breve termine ⁽⁵⁾ <i>di cui fondo pluriennale vincolato</i>	(-)		0,00 0,00	0,00 0,00	0,00 0,00
X2) Spese Titolo 3.03 per Concessioni crediti di medio-lungo termine ⁽⁵⁾ <i>di cui fondo pluriennale vincolato</i>	(-)		0,00 0,00	0,00 0,00	0,00 0,00
Y) Spese Titolo 3.04 per Altre spese per acquisizioni di attività finanziarie ⁽⁵⁾ <i>di cui fondo pluriennale vincolato</i>	(-)		0,00 0,00	0,00 0,00	0,00 0,00
EQUILIBRIO FINALE					
W=O+J+J1-J2+Z+S1+S2+T-X1-X2-Y			0,00	0,00	0,00

SALDO CORRENTE AI FINI DELLA COPERTURA DEGLI INVESTIMENTI PLURIENNALI (4)

Equilibrio di parte corrente (O)			0,00	0,00	0,00
Utilizzo risultato di amministrazione per il finanziamento di spese correnti (H) al netto del fondo anticipazione di liquidità	(-)		0,00		
Equilibrio di parte corrente ai fini della copertura degli investimenti pluriennali			0,00	0,00	0,00

C) Si tratta delle entrate in conto capitale relative ai soli contributi agli investimenti destinati al rimborso prestiti corrispondenti alla voce del piano dei conti finanziario con codifica E.4.02.06.00.000.

E) Si tratta delle spese del titolo 2 per trasferimenti in conto capitale corrispondenti alla voce del piano dei conti finanziario con codifica U.2.04.00.00.000.

S1) Si tratta delle entrate del titolo 5 limitatamente alle riscossione crediti di breve termine corrispondenti alla voce del piano dei conti finanziario con codifica E.5.02.00.00.000.

S2) Si tratta delle entrate del titolo 5 limitatamente alle riscossione crediti di medio-lungo termine corrispondenti alla voce del piano dei conti finanziario con codifica E.5.03.00.00.000.

T) Si tratta delle entrate del titolo 5 limitatamente alle altre entrate per riduzione di attività finanziarie corrispondenti alla voce del piano dei conti finanziario con codifica E.5.04.00.00.000.

X1) Si tratta delle spese del titolo 3 limitatamente alle concessione crediti di breve termine corrispondenti alla voce del piano dei conti finanziario con codifica U.3.02.00.00.000.

X2) Si tratta delle spese del titolo 3 limitatamente alle concessione crediti di medio-lungo termine corrispondenti alla voce del piano dei conti finanziario con codifica U.3.03.00.00.000.

Y) Si tratta delle spese del titolo 3 limitatamente alle altre spese per incremento di attività finanziarie corrispondenti alla voce del piano dei conti finanziario con codifica U.3.04.00.00.000.

(1) Indicare gli anni di riferimento.

(2) In sede di approvazione del bilancio di previsione è consentito l'utilizzo della sola quota vincolata del risultato di amministrazione presunto. Nel corso dell'esercizio è consentito l'utilizzo anche della quota accantonata se il bilancio è deliberato a seguito dell'approvazione del prospetto concernente il risultato di amministrazione presunto dell'anno precedente aggiornato sulla base di un pre-consuntivo dell'esercizio precedente. E' consentito l'utilizzo anche della quota destinata agli investimenti e della quota libera del risultato di amministrazione dell'anno precedente se il bilancio (o la variazione di bilancio) è deliberato a seguito dell'approvazione del rendiconto dell'anno precedente.

(3) La somma algebrica finale non può essere inferiore a zero per il rispetto della disposizione di cui all'articolo 162 del testo unico delle leggi sull'ordinamento degli enti locali.

(4) Con riferimento a ciascun esercizio, il saldo positivo dell'equilibrio di parte corrente in termini di competenza finanziaria può costituire copertura agli investimenti imputati agli esercizi successivi per un importo non superiore al minore valore tra la media dei saldi di parte corrente in termini di competenza e la media dei saldi di parte corrente in termini di cassa registrati negli ultimi tre esercizi rendicontati, se sempre positivi, determinati al netto dell'utilizzo dell'avanzo di amministrazione, del fondo di cassa, e delle entrate non ricorrenti che non hanno dato copertura a impegni, o pagamenti.

(5) Indicare gli stanziamenti di spesa, compreso il correlato FPV.

Relativamente alla gestione finanziaria dei flussi di cassa la gestione dovrà essere indirizzata al rispetto dei tempi medi dei pagamenti nonché alla programmazione delle riscossioni/pagamenti al fine di evitare il ricorso all'anticipazione di cassa.

QUADRO GENERALE RIASSUNTIVO* 2025 - 2026 - 2027

ENTRATE	CASSA ANNO 2025	COMPETENZA ANNO 2025	COMPETENZA ANNO 2026	COMPETENZA ANNO 2027	SPESE	CASSA ANNO 2025	COMPETENZA ANNO 2025	COMPETENZA ANNO 2026	COMPETENZA ANNO 2027
Fondo di cassa all'inizio dell'esercizio	200.000,00								
Utilizzo avanzo di amministrazione <i>di cui Utilizzo Fondo anticipazioni di liquidità</i>		0,00 0,00	0,00 0,00	0,00 0,00	Disavanzo di amministrazione ⁽¹⁾ Disavanzo derivante da debito autorizzato e non contratto ⁽²⁾		0,00 0,00	0,00 0,00	0,00 0,00
Fondo pluriennale vincolato		0,00	0,00	0,00					
Titolo 1 - Entrate correnti di natura tributaria, contributiva e perequativa	1.085.244,38	964.860,00	963.560,00	963.560,00	Titolo 1 - Spese correnti <i>- di cui fondo pluriennale vincolato</i>	1.954.053,82	1.364.446,00	1.347.446,00	1.347.446,00
Titolo 2 - Trasferimenti correnti	107.144,02	96.496,00	91.496,00	91.496,00			0,00	0,00	0,00
Titolo 3 - Entrate extratributarie	472.500,73	363.310,00	352.610,00	352.610,00					
Titolo 4 - Entrate in conto capitale	1.343.581,13	79.000,00	25.000,00	25.000,00	Titolo 2 - Spese in conto capitale <i>- di cui fondo pluriennale vincolato</i>	1.384.673,54	79.000,00	25.000,00	25.000,00
Titolo 5 - Entrate da riduzione di attività finanziarie	0,00	0,00	0,00	0,00	Titolo 3 - Spese per incremento di attività finanziarie <i>- di cui fondo pluriennale vincolato</i>	0,00	0,00	0,00	0,00
Totale entrate finali	3.008.470,26	1.503.666,00	1.432.666,00	1.432.666,00	Totale spese finali	3.338.727,36	1.443.446,00	1.372.446,00	1.372.446,00
Titolo 6 - Accensione di prestiti	0,00	0,00	0,00	0,00	Titolo 4 - Rimborso di prestiti <i>- di cui Fondo anticipazioni di liquidità</i>	71.370,59	60.220,00	60.220,00	60.220,00
Titolo 7 - Anticipazioni da istituto tesoriere/cassiere	600.000,00	600.000,00	600.000,00	600.000,00	Titolo 5 - Chiusura Anticipazioni da istituto tesoriere/cassiere	200.000,00	600.000,00	600.000,00	600.000,00
Titolo 9 - Entrate per conto di terzi e partite di giro	424.062,44	413.600,00	413.600,00	413.600,00	Titolo 7 - Spese per conto terzi e partite di giro	429.212,20	413.600,00	413.600,00	413.600,00
Totale titoli	4.032.532,70	2.517.266,00	2.446.266,00	2.446.266,00	Totale titoli	4.039.310,15	2.517.266,00	2.446.266,00	2.446.266,00
TOTALE COMPLESSIVO ENTRATE	4.232.532,70	2.517.266,00	2.446.266,00	2.446.266,00	TOTALE COMPLESSIVO SPESE	4.039.310,15	2.517.266,00	2.446.266,00	2.446.266,00
Fondo di cassa finale presunto	193.222,55								

(1) Corrisponde alla prima voce del conto del bilancio spese.

(2) Solo per le regioni e le province autonome di Trento e di Bolzano. Corrisponde alla seconda voce del conto del bilancio spese.

* Indicare gli anni di riferimento.

D – Principali obiettivi delle missioni attivate

Garantire il funzionamento della macchina amministrativa, cercando di rispondere in modo intelligente, rapido e snello alle esigenze della cittadinanza.

Gestire tutte le attività poste in essere dal Comune in modo trasparente rispettando tutti le vigenti disposizioni in merito ad appalti, fornitura di servizi e acquisto di beni.

Descrizione dei principali obiettivi per ciascuna missione

(descrivere solo le missioni attivate)

MISSIONE	01	<i>Servizi istituzionali, generali e di gestione</i>
MISSIONE	02	<i>Giustizia</i>
MISSIONE	03	<i>Ordine pubblico e sicurezza</i>
MISSIONE	04	<i>Istruzione e diritto allo studio</i>
MISSIONE	05	<i>Tutela e valorizzazione dei beni e delle attività culturali</i>
MISSIONE	06	<i>Politiche giovanili, sport e tempo libero</i>
MISSIONE	07	<i>Turismo</i>
MISSIONE	08	<i>Assetto del territorio ed edilizia abitativa</i>
MISSIONE	09	<i>Sviluppo sostenibile e tutela del territorio e dell'ambiente</i>
MISSIONE	10	<i>Trasporti e diritto alla mobilità</i>

MISSIONE	11	<i>Soccorso civile</i>
MISSIONE	12	<i>Diritti sociali, politiche sociali e famiglia</i>
MISSIONE	13	<i>Tutela della salute</i>
MISSIONE	14	<i>Sviluppo economico e competitività</i>
MISSIONE	15	<i>Politiche per il lavoro e la formazione professionale</i>
MISSIONE	16	<i>Agricoltura, politiche agroalimentari e pesca</i>
MISSIONE	17	<i>Energia e diversificazione delle fonti energetiche</i>
MISSIONE	18	<i>Relazioni con le altre autonomie territoriali e locali</i>
MISSIONE	19	<i>Relazioni internazionali</i>
MISSIONE	20	<i>Fondi e accantonamenti</i>
MISSIONE	50	<i>Debito pubblico</i>
MISSIONE	60	<i>Anticipazioni finanziarie</i>
MISSIONE	99	<i>Servizi per conto terzi</i>

QUADRO GENERALE DEGLI IMPIEGHI PER MISSIONE

Gestione di competenza

Codice missione	ANNO 2025				ANNO 2026				ANNO 2027			
	Spese correnti	Spese per investimento	Spese per rimborso prestiti e altre spese	Totale	Spese correnti	Spese per investimento	Spese per rimborso prestiti e altre spese	Totale	Spese correnti	Spese per investimento	Spese per rimborso prestiti e altre spese	Totale
1	551.309,16	73.000,00	0,00	624.309,16	530.259,16	19.000,00	0,00	549.259,16	530.059,16	19.000,00	0,00	549.059,16
2	0,00	0,00	0,00	0,00	0,00	0,00	0,00	0,00	0,00	0,00	0,00	0,00
3	44.072,00	0,00	0,00	44.072,00	44.072,00	0,00	0,00	44.072,00	44.072,00	0,00	0,00	44.072,00
4	223.600,00	0,00	0,00	223.600,00	224.600,00	0,00	0,00	224.600,00	224.600,00	0,00	0,00	224.600,00
5	9.653,00	0,00	0,00	9.653,00	9.653,00	0,00	0,00	9.653,00	9.653,00	0,00	0,00	9.653,00
6	18.900,00	0,00	0,00	18.900,00	18.900,00	0,00	0,00	18.900,00	18.900,00	0,00	0,00	18.900,00
7	0,00	0,00	0,00	0,00	0,00	0,00	0,00	0,00	0,00	0,00	0,00	0,00
8	2.600,00	1.000,00	0,00	3.600,00	2.600,00	1.000,00	0,00	3.600,00	2.600,00	1.000,00	0,00	3.600,00
9	149.500,00	0,00	0,00	149.500,00	149.500,00	0,00	0,00	149.500,00	149.500,00	0,00	0,00	149.500,00
10	111.650,00	5.000,00	0,00	116.650,00	116.650,00	5.000,00	0,00	116.650,00	111.650,00	5.000,00	0,00	116.650,00
11	1.470,00	0,00	0,00	1.470,00	1.470,00	0,00	0,00	1.470,00	1.470,00	0,00	0,00	1.470,00
12	135.660,00	0,00	0,00	135.660,00	139.360,00	0,00	0,00	139.360,00	139.360,00	0,00	0,00	139.360,00
13	0,00	0,00	0,00	0,00	0,00	0,00	0,00	0,00	0,00	0,00	0,00	0,00
14	4.050,00	0,00	0,00	4.050,00	4.050,00	0,00	0,00	4.050,00	4.050,00	0,00	0,00	4.050,00
15	0,00	0,00	0,00	0,00	0,00	0,00	0,00	0,00	0,00	0,00	0,00	0,00
16	0,00	0,00	0,00	0,00	0,00	0,00	0,00	0,00	0,00	0,00	0,00	0,00
17	0,00	0,00	0,00	0,00	0,00	0,00	0,00	0,00	0,00	0,00	0,00	0,00
18	0,00	0,00	0,00	0,00	0,00	0,00	0,00	0,00	0,00	0,00	0,00	0,00
19	0,00	0,00	0,00	0,00	0,00	0,00	0,00	0,00	0,00	0,00	0,00	0,00
20	68.706,84	0,00	0,00	68.706,84	68.056,84	0,00	0,00	68.056,84	68.256,84	0,00	0,00	68.256,84
50	43.275,00	0,00	60.220,00	103.495,00	43.275,00	0,00	60.220,00	103.495,00	43.275,00	0,00	60.220,00	103.495,00
60	0,00	0,00	600.000,00	600.000,00	0,00	0,00	600.000,00	600.000,00	0,00	0,00	600.000,00	600.000,00
99	0,00	0,00	413.600,00	413.600,00	0,00	0,00	413.600,00	413.600,00	0,00	0,00	413.600,00	413.600,00
TOTALI	1.364.446,00	79.000,00	1.073.820,00	2.517.266,00	1.347.446,00	25.000,00	1.073.820,00	2.446.266,00	1.347.446,00	25.000,00	1.073.820,00	2.446.266,00

Gestione di cassa

Codice missione	ANNO 2025			Totale
	Spese correnti	Spese per investimento	Spese per rimborso prestiti e altre spese	
1	847.656,95	290.841,19	0,00	1.138.498,14
2	0,00	0,00	0,00	0,00
3	66.968,96	0,00	0,00	66.968,96
4	348.269,45	274,55	0,00	348.544,00
5	13.400,14	0,00	0,00	13.400,14
6	29.018,18	1.211,89	0,00	30.230,07
7	0,00	0,00	0,00	0,00
8	3.698,00	82.894,30	0,00	86.592,30
9	216.949,72	36,01	0,00	216.985,73
10	153.927,15	11.749,41	0,00	165.676,56
11	1.470,00	0,00	0,00	1.470,00
12	202.047,85	997.666,19	0,00	1.199.714,04
13	0,00	0,00	0,00	0,00
14	5.526,77	0,00	0,00	5.526,77
15	0,00	0,00	0,00	0,00
16	0,00	0,00	0,00	0,00
17	0,00	0,00	0,00	0,00
18	0,00	0,00	0,00	0,00
19	0,00	0,00	0,00	0,00
20	15.000,00	0,00	0,00	15.000,00
50	50.120,65	0,00	71.370,59	121.491,24
60	0,00	0,00	200.000,00	200.000,00
99	0,00	0,00	429.212,20	429.212,20
TOTALI	1.954.053,82	1.384.673,54	700.582,79	4.039.310,15

E – Gestione del patrimonio con particolare riferimento alla programmazione

urbanistica e del territorio e piano delle alienazioni e delle valorizzazioni dei beni patrimoniali

In merito alla gestione del patrimonio ed alla programmazione urbanistica e del territorio l'Ente nel periodo di bilancio non sono previste alienazioni.





F – Obiettivi del gruppo amministrazione pubblica (G.A.P.)

Nel periodo di riferimento, relativamente al Gruppo Amministrazione Pubblica, vengono definiti i seguenti indirizzi e obiettivi relativi alla gestione dei servizi affidati.

Delibera G.C. 132 del 30.12.2022

COMUNE DI CREMASANO	00172790198	CAPOGRUPPO	ENTE LOCALE
---------------------	-------------	------------	-------------

ATTIVO PATRIMONIALE	SOGLIA 3%	PATRIMONIO NETTO	SOGLIA 3%	COMPONENTI POSITIVE DELLA GESTIONE	SOGLIA 3%
8.566.749,93	257.002,50	5.904.073,79	177.122,21	1.636.504,09	49.095,12

	DENOMINAZIONE	CONCE RASALE	FORMA GIURIDICA	QUALIFICAZIONE		DATI RIFERITI AL 31/12/2020										
				% DI PARTECIPAZIONE DIRETTA	% DI PARTECIPAZIONE INDIRETTA	CAPITALE SOCIALE	VALORE DELLE QUOTE	QUOTA DI RIFERIMENTO	METODO DI CONSOLIDAMENTO CONTABILE	ATTIVO PATRIMONIALE	QUOTA DI RILEVANZA	PATRIMONIO NETTO	QUOTA DI RILEVANZA	COMPONENTI POSITIVE DELLA GESTIONE	QUOTA DI RILEVANZA	RISULTATO D'ESERCIZIO
2	SOCIETA' CREMASCA RETI E PATRIMONIO (SCRIP SpA) in liquidazione		Società per azioni	0,720000%		2.000.000,00	5,00	14.400,00	proporzionale	35.582.237,00	256.192,11	29.450.706,00	212.045,08	1.554.624,00	11.193,29	1.131,00
2.1	CONSORZIO.IT S.R.L.		Società Responsabilità Limitata S.r.l.		0,720000%	100.000,00	-	720,00	proporzionale	1.064.052,00	7.805,17	216.494,00	1.558,76	1.759.062,00	12.665,25	40.689,00
2.2	REI REINDUSTRIA S.r.L.		Società Responsabilità Limitata S.r.l.		0,002520%	214.956,00	-	5,42	proporzionale	1.597.981,00	40,27	1.142.706,00	28,80	484.017,00	12,20	13.903,00
2.2.1	GAL OGLIO PO S.C.A.R.L.		Società Consortile a responsabilità limitata		0,000015%	77.764,00	-	0,01	proporzionale	160.795,00	0,02	80.252,00	0,01	185.242,00	0,03	1.251,00
2.3	SOCIETA' CREMASCA SERVIZI S.r.L. - SCS Srl		Società Responsabilità Limitata S.r.l.		0,458000%	454.672,00	-	2.174,66	proporzionale	6.158.188,00	28.820,32	4.986.257,00	23.336,68	1.661,00	7,77	447.959,00
3	PADANIA ACQUE S.P.A.		Società per azioni	0,563700%		33.749.473,16	0,52	190.245,78	proporzionale	275.553.771,00	1.553.296,61	48.933.478,00	275.838,02	55.274.427,00	311.581,94	2.798.938,00
3.1	GAL TERRE DEL PO S.C.A.R.L.		Società Consortile a responsabilità limitata		0,011911%	28.400,00	-	3,38	proporzionale	253.590,00	30,44	99.003,00	7,03	186.726,00	22,24	8.218,00
3.2	GAL OGLIO PO S.C.A.R.L.		Società Consortile a responsabilità limitata		0,007193%	77.764,00	-	5,59	proporzionale	160.795,00	11,57	80.252,00	5,77	185.242,00	13,32	1.251,00

G – Piano triennale di razionalizzazione e riqualificazione della spesa (art. 2 comma 594 Legge 244/2007)

(Inserire o allegare il Piano triennale di razionalizzazione e riqualificazione della spesa, predisposto secondo le disposizioni normative vigenti)

Dall'anno 2020, ai sensi dell'art. 1 della Legge n. 160/2019 (legge di bilancio 2020) gli enti locali non sono più tenuti ad approvare il piano triennale di razionalizzazione delle spese di cui all'art. 2 comma 594 della Legge n.. 244/2007.

H – Altri eventuali strumenti di programmazione

Comune di Cremosano, lì 4 dicembre, 2024

Il Responsabile del Servizio Finanziario

Il Rappresentante Legale