



COMUNE DI PAPOZZE

Provincia di Rovigo

Comune del Parco Regionale Veneto del Delta del Po

C.A.P. 45010 - Tel. 0426/44230 - Fax 0426/44640 - Codice fiscale 81001580299 - Partita IVA 00226990299

E-Mail: tecnico@comune.papozze.ro.it



VERBALE DI DELIBERAZIONE DEL CONSIGLIO COMUNALE - Seduta ORDINARIA - PUBBLICA in I Convocazione

DELIB. N. 5 DEL 13/05/2020	APPROVAZIONE BILANCIO DI PREVISIONE 2020-2022, NOTA DI AGGIORNAMENTO AL DOCUMENTO UNICO DI PROGRAMMAZIONE ED ALLEGATI.
-------------------------------	--

L'anno DUEMILAVENTI il giorno TREDICI del mese di MAGGIO, previ avvisi scritti in data 07/05/2020 si è convocato il **Consiglio Comunale - in seduta ordinaria - di I Convocazione**.

La seduta avviene in modalità videoconferenza tramite collegamento multiplo sulla piattaforma Google Meet.

Il Segretario Comunale Dott. Giuseppe Esposito, presente alla seduta, avvia la seduta alle ore 20:30, eseguito l'appello attesta e riconosce durante l'intera sessione la presenza virtuale dei sigg.ri:

	Presenti	Assenti
1. MOSCA Pierluigi	X	
2. NAVICELLA Riccardo	X	
3. CANATO Aldina Chiara	X	
4. ROSSI Umberto	X	
5. VAROLO Umberto	X	
6. NASTI Giuseppe	X	
7. MANCIN Chiara	X	
8. DALL'OCCO Sandra	X	
9. FERRO Silvia	X	
10. BERGO Federica	X	
11. VERONESE Piermarino	X	

Assiste all'adunanza il Segretario Comunale: **Dott. Giuseppe Esposito**.

MOSCA PIERLUIGI - nella sua veste di Sindaco, constatato legale il numero degli intervenuti dichiara aperta la seduta e previa designazione a scrutatori DEI CONSIGLIERI SIGG. , , .

Invita il Consiglio a discutere e deliberare sull'oggetto sopraindicato, compreso nell'ordine del giorno della odierna adunanza.

OGGETTO:

APPROVAZIONE BILANCIO DI PREVISIONE 2020-2022, NOTA DI AGGIORNAMENTO AL DOCUMENTO UNICO DI PROGRAMMAZIONE ED ALLEGATI.

IL CONSIGLIO COMUNALE

Visto Il D.Lgs 267/2000, il quale dispone che i Comuni, le Province e le Comunità montane deliberino annualmente il Bilancio di Previsione finanziario redatto in termini di competenza e cassa per la prima annualità, e solo competenza per gli anni successivi, osservando i principi di unità, annualità, universalità ed integrità, veridicità, pareggio finanziario e pubblicità oltre a quanto disposto dal principio contabile applicato concernente la programmazione;

Richiamato il “principio applicato della programmazione” che novella il processo proprio del bilancio di previsione di seguito presentato per sommi capi:

- L'attività di bilancio trova origine nella presentazione del Documento Unico di Programmazione;
- Tale documento è composto da due sezioni:
 - una a carattere strategico con orizzonte temporale il mandato sindacale
 - una a carattere operativo con orizzonte temporale il triennio di bilancio
- il Documento Unico di Programmazione è elemento di indirizzo ed esprime l'obiettivo a cui la totalità dell'azione amministrativa e gestionale debba tendere;
- il bilancio di previsione ha natura finanziaria e potere autorizzatorio;
- il bilancio ha cadenza pluriennale con previsioni di competenza e, solo per il primo esercizio, si esprimono anche previsioni di cassa;
- il bilancio di previsione ha quale unità elementare per l'entrata la tipologia e per la spesa il programma declinato in titoli.

Richiamata la deliberazione della Giunta comunale n. 25 del 27/03/2020 tramite la quale si approva la nota di aggiornamento del Documento Unico di Programmazione 2020/2022 da sottoporre al Consiglio Comunale quale documento programmatico per gli esercizi relativi a detto periodo di programmazione, secondo le tempistiche del DM 28/10/2015;

Visto il comma 683-bis dell'art. 1 della legge 27 dicembre 2013, n.147, introdotto dall'art. 57 bis del D.L. 124/2019 "In considerazione della necessità di acquisire il piano finanziario del servizio di gestione dei rifiuti urbani, per l'anno 2020, i comuni, in deroga al comma 683 del presente articolo e all'articolo 1, comma 169, della legge 27 dicembre 2006, n. 296, approvano le tariffe e i regolamenti della TARI e della tariffa corrispettiva entro il 30 aprile. Le disposizioni di cui al periodo precedente si applicano anche in caso di esigenze di modifica a provvedimenti già deliberati». "

Visto altresì il D.L n. 18/2020 (Decreto Cura Italia) che all'art 107, c. 4 e 5 testualmente recita:

4. Il termine per la determinazione delle tariffe della Tari e della Tari corrispettivo, attualmente previsto dall'articolo 1, comma 683-bis, della legge 27 dicembre 2013, n.147, è differito al 30 giugno 2020.

5. I comuni possono, in deroga all'articolo 1, commi 654 e 683, della legge 27 dicembre 2013, n. 147, approvare le tariffe della TARI e della tariffa corrispettiva adottate per l'anno 2019, anche per l'anno 2020, provvedendo entro il 31 dicembre 2020 alla determinazione ed approvazione del piano economico finanziario del servizio rifiuti (PEF) per il 2020. L'eventuale conguaglio tra i costi risultanti dal PEF per il 2020 ed i costi determinati per l'anno 2019 può essere ripartito in tre anni, a decorrere dal 2021.

Vista la L. 160/2019 (L. di bilancio 2020) in particolare i commi da 738 a 783 relativi alle nuove disposizioni sull'imposta municipale propria (IMU)

Visto il comma 779 della L. 160/2019 che, relativamente alle delibere concernenti le aliquote e il regolamento IMU prevede "Per l'anno 2020, i comuni, in deroga all'articolo 1, comma 169, della legge 27 dicembre 2006, n. 296, all'articolo 53, comma 16, della legge 23 dicembre 2000, n. 388, e all'articolo 172, comma 1, lettera c), del testo unico delle leggi sull'ordinamento degli enti locali, di cui al decreto legislativo 18 agosto 2000, n. 267, possono approvare le delibere concernenti le aliquote e il regolamento dell'imposta oltre il termine di approvazione del bilancio di previsione per gli anni 2020-2022 e comunque non oltre il 30 giugno 2020. Dette deliberazioni, anche se approvate successivamente all'inizio dell'esercizio, purché entro il termine innanzi indicato, hanno effetto dal 1° gennaio dell'anno 2020. "

Visto il decreto ministeriale del 28/02/2020 del Ministero dell'Interno con il quale viene differito al 30 aprile prossimo il termine per l'approvazione del bilancio di previsione per l'annualità 2020/2022;

Visto l'art. 107, c2 del D.L. n. 18/2020 (Decreto Cura Italia) con il quale viene differito al 31 maggio 2020 il termine per l'approvazione del bilancio di previsione per l'annualità 2020/2022 ed in sede di conversione in legge il termine viene ulteriormente modificato al 31 luglio 2020;

Visto lo schema di Documento Unico di Programmazione predisposto per l'anno 2020/2022;

Visto il Conto Consuntivo dell'esercizio finanziario 2018;

Visto lo schema di Bilancio di Previsione predisposto per gli anni 2020/2022, approvato dalla Giunta Comunale con la deliberazione n. 26 del 27/03/2020;

Dato atto che il Documento Unico di Programmazione per l'esercizio 2020/2022 e gli altri documenti contabili allo stesso allegati sono stati redatti tenendo conto delle disposizioni vigenti in materia di finanza locale e sono stati osservati i principi e le norme stabilite dall'ordinamento finanziario contabile;

Espresso che è elemento essenziale dotare l'Ente di un bilancio autorizzatorio in tempi brevi al fine di permettere l'attuazione piena del principio contabile n. 16 – Principio della competenza finanziaria – che testualmente recita:

[...] Le previsioni del bilancio di previsione finanziario hanno carattere autorizzatorio per ciascuno degli esercizi cui il bilancio si riferisce, costituendo limite agli impegni e ai pagamenti, fatta eccezione per le partite di giro/servizi per conto di terzi e per i rimborsi delle anticipazioni di cassa. La funzione autorizzatoria fa riferimento anche alle entrate, di competenza e di cassa per accensione di prestiti.

Ritenuto, nel rispetto pieno dei principi cardine che sostengono l'azione amministrativa, indirizzare la propria attività al soddisfacimento di una molteplicità di interessi supportati da un sistema di principi contabili concorrenti, quali tra tutti quello della prudenza, che testualmente recita:

[...] *Nel bilancio di previsione, più precisamente nei documenti sia finanziari sia economici, devono essere iscritte solo le componenti positive che ragionevolmente saranno disponibili nel periodo amministrativo considerato, mentre le componenti negative saranno limitate alle sole voci degli impegni sostenibili e direttamente collegate alle risorse previste.*

Ritenuto che, al fine di garantire la permanenza degli equilibri di bilancio nel tempo e tutelare l'ente da eventuali carenze, occorre massimizzare l'attenzione all'attivazione di ogni spesa corrente, garantendo comunque il livello di qualità dei servizi resi, subordinandola alla sua reale copertura monetaria, nel pieno rispetto del dettato dell'art. 183 TUEL.

Visti il D.Lgs n. 267/2000 e il D.Lgs n. 118/2011 ed il vigente Regolamento di contabilità dell'Ente;

Visto lo Statuto dell'ente;

Visto il parere favorevole rilasciato dall'organo di revisione ai sensi dell'art. 239, comma 1, punto 2, del D.Lgs 267/2000;

Visti i pareri favorevoli espressi ai sensi dell'art. 49 del D.Lgs 267/2000

Sentiti gli interventi che sinteticamente si riportano:

Il Sindaco passa la parola al dott. Biolcati che illustra l'argomento.

Interviene il consigliere Navicella.

Interviene il cons. Ferro con questioni su sport e sociale.

Risponde Navicella.

Interviene il Sindaco.

Interviene il consigliere Veronese chiedendo spiegazioni sul disavanzo da riaccertamento straordinario. Risponde il dott. Biolcati e il Segretario Comunale.

Interviene Veronese chiedendo spiegazioni su C.o.s.a.p. e mutui.

Risponde Biolcati.

Interviene Bergo. Il cons Ferro propone di sospendere momentaneamente la seduta.

La seduta è sospesa alle ore 22:44 e fino alle ore 22:55.

Alle 22:55 si procede all'appello. Presenti 7 assenti 4 (Rossi, Varolo, Dall'Occo, Bergo)

Si decide di attendere le 23.

Alle ore 23:00 sono presenti 10 consiglieri (assente Bergo)

Interviene il cons. Navicella che replica a Veronese sulla questione dell'interrogazione che lo riguardava.

Interviene il Sindaco.

Ore 23.09 rientra Bergo: presenti n. 11

Interviene il cons. Bergo

Posto in votazione lo schema di deliberazione, espressi nei modi di legge, attestati e riconosciuti tramite videoconferenza dal segretario comunale:

Voti favorevoli n. 8

Voti contrari n. 3 (Veronese, Bergo, Ferro)

Astenuti n. nessuno

Presenti n. 11

DELIBERA

- 1) di approvare, in conformità a quanto dispone il D.Lgs n. 118/2011 ed al discendente

principio contabile della programmazione, il Documento Unico di Programmazione per gli anni 2020/2022;

- 2) di prendere atto che tale documento ha compito programmatico e di indirizzo dell'azione amministrativa e gestionale;
- 3) di approvare, in conformità a quanto dispone il D.Lgs 118/2011, il Bilancio di Previsione per gli anni 2020/2022 ed i relativi allegati, come individuati nel dispositivo della richiamata deliberazione della Giunta comunale n. 26 del 27/03/2020;
- 4) di subordinare l'attivazione di ogni spesa, garantendo comunque il livello di qualità dei servizi resi, alla sua reale copertura monetaria nel pieno rispetto del dettato dell'art. 183 TUEL;

Successivamente,

IL CONSIGLIO COMUNALE

Considerata l'urgenza che riveste l'esecuzione dell'atto, con voti espressi nei modi di legge, attestati e riconosciuti tramite videoconferenza dal segretario comunale:

Voti favorevoli n. 1

Voti contrari n. nessuno

Astenuti n. nessuno

Presenti n. 11

DELIBERA

Di dichiarare la presente deliberazione immediatamente eseguibile ai sensi dell'articolo 134 comma 4 del D.Lgs. n. 267/2000.

COMUNE DI PAPOZZE

Provincia di Rovigo

BILANCIO DI PREVISIONE

ENTRATE

TITOLO TIPOLOGIA	DENOMINAZIONE	RESIDUI PRESUNTI AL TERMINE DEL 2019		PREVISIONI DEFINITIVE DEL 2019			
					PREVISIONI ANNO 2020	PREVISIONI ANNO 2021	PREVISIONI ANNO 2022
	Fondo pluriennale vincolato per spese correnti (1)		previsione di competenza	12.977,02	0,00	0,00	0,00
	Fondo pluriennale vincolato per spese in conto capitale (1)		previsione di competenza	0,00	0,00	0,00	0,00
	Utilizzo avanzo di Amministrazione		previsione di competenza	119.166,32	0,00	0,00	0,00
	- di cui avanzo utilizzato anticipatamente (2)		previsione di competenza	0,00	0,00	0,00	0,00
	- di cui Utilizzo Fondo anticipazioni di liquidità		previsione di competenza	0,00	0,00	0,00	0,00
	Fondo di Cassa all'1/1/esercizio di riferimento		previsione di cassa	481.906,62	469.480,46		

COMUNE DI PAPOZZE

Provincia di Rovigo

BILANCIO DI PREVISIONE

ENTRATE

TITOLO TIPOLOGIA	DENOMINAZIONE	RESIDUI PRESUNTI AL TERMINE DEL 2019		PREVISIONI DEFINITIVE DEL 2019			
					PREVISIONI ANNO 2020	PREVISIONI ANNO 2021	PREVISIONI ANNO 2022
TITOLO 1	ENTRATE CORRENTI DI NATURA TRIBUTARIA, CONTRIBUTIVA E PEREQUATIVA						
10101	Tipologia 101: Imposte tasse e proventi assimilati	711.469,26	previsione di competenza	813.800,00	743.800,00	681.300,00	681.300,00
			previsione di cassa	1.203.765,19	1.455.269,26		
10104	Tipologia 104: Compartecipazioni di tributi	0,00	previsione di competenza	0,00	0,00	0,00	0,00
			previsione di cassa	0,00	0,00		
10301	Tipologia 301: Fondi perequativi da Amministrazioni Centrali	107.404,59	previsione di competenza	315.895,85	315.979,72	315.979,72	315.979,72
			previsione di cassa	315.895,85	423.384,31		
10000	Totale TITOLO 1	818.873,85	previsione di competenza	1.129.695,85	1.059.779,72	997.279,72	997.279,72
			previsione di cassa	1.519.661,04	1.878.653,57		

COMUNE DI PAPOZZE

Provincia di Rovigo

BILANCIO DI PREVISIONE

ENTRATE

TITOLO TIPOLOGIA	DENOMINAZIONE	RESIDUI PRESUNTI AL TERMINE DEL 2019		PREVISIONI DEFINITIVE DEL 2019			
					PREVISIONI ANNO 2020	PREVISIONI ANNO 2021	PREVISIONI ANNO 2022
TITOLO 2	TRASFERIMENTI CORRENTI						
20101	Tipologia 101: Trasferimenti correnti da Amministrazioni pubbliche	45.921,27	previsione di competenza	221.590,64	206.262,40	206.262,40	206.262,40
			previsione di cassa	257.941,84	252.183,67		
20104	Tipologia 104: Trasferimenti correnti da Istituzioni Sociali Private	20.602,78	previsione di competenza	91.500,00	91.500,00	1.500,00	1.500,00
			previsione di cassa	112.102,78	112.102,78		
20000	Totale TITOLO 2	66.524,05	previsione di competenza	313.090,64	297.762,40	207.762,40	207.762,40
			previsione di cassa	370.044,62	364.286,45		

COMUNE DI PAPOZZE

Provincia di Rovigo

BILANCIO DI PREVISIONE

ENTRATE

TITOLO TIPOLOGIA	DENOMINAZIONE	RESIDUI PRESUNTI AL TERMINE DEL 2019		PREVISIONI DEFINITIVE DEL 2019			
					PREVISIONI ANNO 2020	PREVISIONI ANNO 2021	PREVISIONI ANNO 2022
TITOLO 3	ENTRATE EXTRATRIBUTARIE						
30100	Tipologia 100: Vendita di beni e servizi e proventi derivanti dalla gestione dei beni	211.107,58	previsione di competenza	435.200,00	426.400,00	412.750,00	412.750,00
			previsione di cassa	529.302,66	637.507,58		
30300	Tipologia 300: Interessi attivi	0,00	previsione di competenza	600,00	600,00	600,00	600,00
			previsione di cassa	600,00	600,00		
30500	Tipologia 500: Rimborsi e altre entrate correnti	274.866,95	previsione di competenza	321.422,08	321.422,08	57.018,58	51.031,06
			previsione di cassa	625.289,02	596.289,03		
30000	Totale TITOLO 3 ENTRATE EXTRATRIBUTARIE	485.974,53	previsione di competenza	757.222,08	748.422,08	470.368,58	464.381,06
			previsione di cassa	1.155.191,68	1.234.396,61		

COMUNE DI PAPOZZE

Provincia di Rovigo

BILANCIO DI PREVISIONE

ENTRATE

TITOLO TIPOLOGIA	DENOMINAZIONE	RESIDUI PRESUNTI AL TERMINE DEL 2019		PREVISIONI DEFINITIVE DEL 2019			
					PREVISIONI ANNO 2020	PREVISIONI ANNO 2021	PREVISIONI ANNO 2022
TITOLO 4	ENTRATE IN CONTO CAPITALE						
40200	Tipologia 200: Contributi agli investimenti	20.000,00	previsione di competenza	224.507,00	134.507,00	0,00	0,00
			previsione di cassa	232.190,93	154.507,00		
40400	Tipologia 400: Entrate da alienazione di beni materiali e immateriali	50.478,60	previsione di competenza	314.362,00	348.922,32	80.000,00	80.000,00
			previsione di cassa	363.587,00	399.400,92		
40500	Tipologia 500: Altre entrate in conto capitale	18.913,39	previsione di competenza	20.000,00	20.000,00	20.000,00	20.000,00
			previsione di cassa	20.000,00	38.913,39		
40000	Totale TITOLO 4	ENTRATE IN CONTO CAPITALE					
		89.391,99	previsione di competenza	558.869,00	503.429,32	100.000,00	100.000,00
			previsione di cassa	615.777,93	592.821,31		

COMUNE DI PAPOZZE

Provincia di Rovigo

BILANCIO DI PREVISIONE

ENTRATE

TITOLO TIPOLOGIA	DENOMINAZIONE	RESIDUI PRESUNTI AL TERMINE DEL 2019		PREVISIONI DEFINITIVE DEL 2019			
					PREVISIONI ANNO 2020	PREVISIONI ANNO 2021	PREVISIONI ANNO 2022
TITOLO 6	ACCENSIONE PRESTITI						
60300	Tipologia 300: Accensione Mutui e altri finanziamenti a medio lungo termine	0,00	previsione di competenza	0,00	0,00	0,00	0,00
			previsione di cassa	0,00	0,00		
60000	Totale TITOLO 6	0,00	previsione di competenza	0,00	0,00	0,00	0,00
			previsione di cassa	0,00	0,00		

COMUNE DI PAPOZZE

Provincia di Rovigo

BILANCIO DI PREVISIONE

ENTRATE

TITOLO TIPOLOGIA	DENOMINAZIONE	RESIDUI PRESUNTI AL TERMINE DEL 2019		PREVISIONI DEFINITIVE DEL 2019			
					PREVISIONI ANNO 2020	PREVISIONI ANNO 2021	PREVISIONI ANNO 2022
TITOLO 7	ANTICIPAZIONI DA ISTITUTO TESORIERE/CASSIERE						
70100	Tipologia 100: Anticipazioni da istituto tesoriere/cassiere	0,00	previsione di competenza	850.000,00	850.000,00	850.000,00	850.000,00
			previsione di cassa	850.000,00	850.000,00		
70000	Totale TITOLO 7	0,00	previsione di competenza	850.000,00	850.000,00	850.000,00	850.000,00
			previsione di cassa	850.000,00	850.000,00		

COMUNE DI PAPOZZE

Provincia di Rovigo

BILANCIO DI PREVISIONE

ENTRATE

TITOLO TIPOLOGIA	DENOMINAZIONE	RESIDUI PRESUNTI AL TERMINE DEL 2019		PREVISIONI DEFINITIVE DEL 2019			
					PREVISIONI ANNO 2020	PREVISIONI ANNO 2021	PREVISIONI ANNO 2022
TITOLO 9	ENTRATE PER CONTO TERZI E PARTITE DI GIRO						
90100	Tipologia 100: Entrate per partite di giro	74.703,58	previsione di competenza	2.741.291,14	2.741.291,14	2.741.291,14	2.741.291,14
			previsione di cassa	2.742.582,28	2.815.994,72		
90200	Tipologia 200: Entrate per conto terzi	218.613,69	previsione di competenza	442.000,00	442.000,00	442.000,00	442.000,00
			previsione di cassa	466.127,00	660.613,69		
90000	Totale TITOLO 9	ENTRATE PER CONTO TERZI E PARTITE DI GIRO					
		293.317,27	previsione di competenza	3.183.291,14	3.183.291,14	3.183.291,14	3.183.291,14
			previsione di cassa	3.208.709,28	3.476.608,41		
	TOTALE TITOLI	1.754.081,69	previsione di competenza	6.792.168,71	6.642.684,66	5.808.701,84	5.802.714,32
			previsione di cassa	7.719.384,55	8.396.766,35		
	TOTALE GENERALE DELLE ENTRATE	1.754.081,69	previsione di competenza	6.924.312,05	6.642.684,66	5.808.701,84	5.802.714,32
			previsione di cassa	8.201.291,17	8.866.246,81		

(1) Se il bilancio di previsione è predisposto prima del 31 dicembre dell'esercizio precedente, indicare la stima degli impegni al 31 dicembre dell'anno in corso di gestione imputati agli esercizi successivi finanziati dal fondo pluriennale vincolato (sia assunti nell'esercizio in corso che negli esercizi precedenti) o, se tale stima non risulti possibile, l'importo delle previsioni definitive di spesa del fondo pluriennale vincolato del bilancio dell'esercizio in corso di gestione. Se il bilancio di previsione è approvato dopo il 31 dicembre, indicare l'importo degli impegni assunti negli anni precedenti con imputazione agli esercizi successivi determinato sulla base di dati di preconsuntivo. Nel primo esercizio di applicazione del titolo primo del Decreto legislativo n. 118/2011 si indica un importo pari a 0 e, a seguito del riaccertamento straordinario dei residui previsto dall'articolo 3, comma 7, l'importo del fondo pluriennale vincolato determinato in tale occasione.

COMUNE DI PAPOZZE

Provincia di Rovigo

BILANCIO DI PREVISIONE TRIENNIO 2020 - 2022

SPESE

MISSIONE, PROGRAMMA, TITOLO	DENOMINAZIONE	RESIDUI PRESUNTI AL TERMINE DEL 2019		PREVISIONI DEFINITIVE DEL 2019	PREVISIONI ANNO				
					2020	2021	2022		
DISAVANZO DI AMMINISTRAZIONE				22.568,24	22.568,24	22.568,24	22.568,24		
MISSIONE	1	Servizi istituzionali e generali e di gestione							
0101	Programma	01	Organi istituzionali						
	Titolo 1	SPESE CORRENTI		6.911,57	previsione di competenza	18.587,50	16.650,00	16.450,00	16.450,00
					<i>di cui già impegnato *</i>		0,00	0,00	0,00
					<i>di cui fondo pluriennale vincolato</i>	0,00	0,00	0,00	0,00
					previsione di cassa	23.495,26	23.561,57		
	Titolo 2	SPESE IN CONTO CAPITALE		0,00	previsione di competenza	0,00	0,00	0,00	0,00
					<i>di cui già impegnato *</i>		0,00	0,00	0,00
					<i>di cui fondo pluriennale vincolato</i>	0,00	0,00	0,00	0,00
					previsione di cassa	0,00	0,00		
	Totale Programma	01	Organi istituzionali	6.911,57	previsione di competenza	18.587,50	16.650,00	16.450,00	16.450,00
					<i>di cui già impegnato *</i>		0,00	0,00	0,00
					<i>di cui fondo pluriennale</i>	0,00	0,00	0,00	0,00
					previsione di cassa	23.495,26	23.561,57		
0102	Programma	02	Segreteria generale						
	Titolo 1	SPESE CORRENTI		179.226,05	previsione di competenza	176.137,80	172.460,47	183.614,54	183.614,54
					<i>di cui già impegnato *</i>		0,00	0,00	0,00
					<i>di cui fondo pluriennale vincolato</i>	0,00	0,00	0,00	0,00
					previsione di cassa	407.243,21	351.686,52		
	Titolo 2	SPESE IN CONTO CAPITALE		10.112,43	previsione di competenza	0,00	0,00	0,00	0,00
					<i>di cui già impegnato *</i>		0,00	0,00	0,00
					<i>di cui fondo pluriennale vincolato</i>	0,00	0,00	0,00	0,00
					previsione di cassa	10.112,43	10.112,43		

COMUNE DI PAPOZZE

Provincia di Rovigo

BILANCIO DI PREVISIONE TRIENNIO 2020 - 2022

SPESE

MISSIONE, PROGRAMMA, TITOLO	DENOMINAZIONE	RESIDUI PRESUNTI AL TERMINE DEL 2019		PREVISIONI DEFINITIVE DEL 2019	PREVISIONI ANNO		
					2020	2021	2022
Totale Programma	02 Segreteria generale	189.338,48	previsione di competenza	176.137,80	172.460,47	183.614,54	183.614,54
			<i>di cui già impegnato *</i>		0,00	0,00	0,00
			<i>di cui fondo pluriennale</i>	0,00	0,00	0,00	0,00
			previsione di cassa	417.355,64	361.798,95		
0103 Programma	03 Gestione economica, finanziaria, programmazione e provveditorato						
Titolo 1	SPESE CORRENTI	15.818,30	previsione di competenza	61.250,00	60.250,00	60.250,00	60.250,00
			<i>di cui già impegnato *</i>		0,00	0,00	0,00
			<i>di cui fondo pluriennale vincolato</i>	0,00	0,00	0,00	0,00
			previsione di cassa	61.296,80	76.068,30		
Titolo 2	SPESE IN CONTO CAPITALE	0,00	previsione di competenza	0,00	0,00	0,00	0,00
			<i>di cui già impegnato *</i>		0,00	0,00	0,00
			<i>di cui fondo pluriennale vincolato</i>	0,00	0,00	0,00	0,00
			previsione di cassa	0,00	0,00		
Totale Programma	03 Gestione economica, finanziaria, programmazione e provveditorato	15.818,30	previsione di competenza	61.250,00	60.250,00	60.250,00	60.250,00
			<i>di cui già impegnato *</i>		0,00	0,00	0,00
			<i>di cui fondo pluriennale</i>	0,00	0,00	0,00	0,00
			previsione di cassa	61.296,80	76.068,30		
0104 Programma	04 Gestione delle entrate tributarie e servizi fiscali						
Titolo 1	SPESE CORRENTI	113.140,07	previsione di competenza	25.000,00	14.000,00	15.000,00	15.000,00
			<i>di cui già impegnato *</i>		0,00	0,00	0,00
			<i>di cui fondo pluriennale vincolato</i>	0,00	0,00	0,00	0,00
			previsione di cassa	127.016,91	127.140,07		
Totale Programma	04 Gestione delle entrate tributarie e servizi fiscali	113.140,07	previsione di competenza	25.000,00	14.000,00	15.000,00	15.000,00
			<i>di cui già impegnato *</i>		0,00	0,00	0,00
			<i>di cui fondo pluriennale</i>	0,00	0,00	0,00	0,00
			previsione di cassa	127.016,91	127.140,07		
0105 Programma	05 Gestione dei beni demaniali e patrimoniali						

COMUNE DI PAPOZZE

Provincia di Rovigo

BILANCIO DI PREVISIONE TRIENNIO 2020 - 2022

SPESE

MISSIONE, PROGRAMMA, TITOLO	DENOMINAZIONE	RESIDUI PRESUNTI AL TERMINE DEL 2019		PREVISIONI DEFINITIVE DEL 2019	PREVISIONI ANNO		
					2020	2021	2022
Titolo 1	SPESE CORRENTI	1.517,20	previsione di competenza	7.100,00	6.600,00	11.750,00	11.750,00
			<i>di cui già impegnato *</i>		0,00	0,00	0,00
			<i>di cui fondo pluriennale vincolato</i>	0,00	0,00	0,00	0,00
			previsione di cassa	8.184,50	8.117,20		
Totale Programma	05 Gestione dei beni demaniali e patrimoniali	1.517,20	previsione di competenza	7.100,00	6.600,00	11.750,00	11.750,00
			<i>di cui già impegnato *</i>		0,00	0,00	0,00
			<i>di cui fondo pluriennale</i>	0,00	0,00	0,00	0,00
			previsione di cassa	8.184,50	8.117,20		
0106 Programma	06 Ufficio tecnico						
Titolo 1	SPESE CORRENTI	50.202,36	previsione di competenza	79.516,00	64.750,00	51.250,00	51.250,00
			<i>di cui già impegnato *</i>		0,00	0,00	0,00
			<i>di cui fondo pluriennale vincolato</i>	0,00	0,00	0,00	0,00
			previsione di cassa	107.760,92	114.952,36		
Titolo 2	SPESE IN CONTO CAPITALE	0,00	previsione di competenza	0,00	0,00	0,00	0,00
			<i>di cui già impegnato *</i>		0,00	0,00	0,00
			<i>di cui fondo pluriennale vincolato</i>	0,00	0,00	0,00	0,00
			previsione di cassa	0,00	0,00		
Totale Programma	06 Ufficio tecnico	50.202,36	previsione di competenza	79.516,00	64.750,00	51.250,00	51.250,00
			<i>di cui già impegnato *</i>		0,00	0,00	0,00
			<i>di cui fondo pluriennale</i>	0,00	0,00	0,00	0,00
			previsione di cassa	107.760,92	114.952,36		
0107 Programma	07 Elezioni e consultazioni popolari - Anagrafe e stato civile						
Titolo 1	SPESE CORRENTI	11.565,80	previsione di competenza	36.000,00	34.850,00	34.850,00	34.850,00
			<i>di cui già impegnato *</i>		0,00	0,00	0,00
			<i>di cui fondo pluriennale vincolato</i>	0,00	0,00	0,00	0,00
			previsione di cassa	38.795,70	46.415,80		

COMUNE DI PAPOZZE

Provincia di Rovigo

BILANCIO DI PREVISIONE TRIENNIO 2020 - 2022

SPESE

MISSIONE, PROGRAMMA, TITOLO	DENOMINAZIONE	RESIDUI PRESUNTI AL TERMINE DEL 2019		PREVISIONI DEFINITIVE DEL 2019	PREVISIONI ANNO	PREVISIONI ANNO	PREVISIONI ANNO
					2020	2021	2022
Totale Programma	07 Elezioni e consultazioni popolari - Anagrafe e stato civile	11.565,80	previsione di competenza	36.000,00	34.850,00	34.850,00	34.850,00
			<i>di cui già impegnato *</i>		<i>0,00</i>	<i>0,00</i>	<i>0,00</i>
			<i>di cui fondo pluriennale</i>	<i>0,00</i>	<i>0,00</i>	<i>0,00</i>	<i>0,00</i>
			previsione di cassa	38.795,70	46.415,80		
0108 Programma	08 Statistica e sistemi informativi						
Titolo 2	SPESE IN CONTO CAPITALE	0,00	previsione di competenza	0,00	0,00	0,00	0,00
			<i>di cui già impegnato *</i>		<i>0,00</i>	<i>0,00</i>	<i>0,00</i>
			<i>di cui fondo pluriennale vincolato</i>	<i>0,00</i>	<i>0,00</i>	<i>0,00</i>	<i>0,00</i>
			previsione di cassa	0,00	0,00		
Totale Programma	08 Statistica e sistemi informativi	0,00	previsione di competenza	0,00	0,00	0,00	0,00
			<i>di cui già impegnato *</i>		<i>0,00</i>	<i>0,00</i>	<i>0,00</i>
			<i>di cui fondo pluriennale</i>	<i>0,00</i>	<i>0,00</i>	<i>0,00</i>	<i>0,00</i>
			previsione di cassa	0,00	0,00		
0111 Programma	11 Altri servizi generali						
Titolo 1	SPESE CORRENTI	12.977,02	previsione di competenza	68.977,02	59.900,00	59.900,00	59.900,00
			<i>di cui già impegnato *</i>		<i>0,00</i>	<i>0,00</i>	<i>0,00</i>
			<i>di cui fondo pluriennale vincolato</i>	<i>0,00</i>	<i>0,00</i>	<i>0,00</i>	<i>0,00</i>
			previsione di cassa	77.670,43	72.877,02		
Totale Programma	11 Altri servizi generali	12.977,02	previsione di competenza	68.977,02	59.900,00	59.900,00	59.900,00
			<i>di cui già impegnato *</i>		<i>0,00</i>	<i>0,00</i>	<i>0,00</i>
			<i>di cui fondo pluriennale</i>	<i>0,00</i>	<i>0,00</i>	<i>0,00</i>	<i>0,00</i>
			previsione di cassa	77.670,43	72.877,02		
TOTALE MISSIONE	1 Servizi istituzionali e generali e di gestione	401.470,80	previsione di competenza	472.568,32	429.460,47	433.064,54	433.064,54
			<i>di cui già impegnato *</i>		<i>0,00</i>	<i>0,00</i>	<i>0,00</i>
			<i>di cui fondo pluriennale</i>	<i>0,00</i>	<i>0,00</i>	<i>0,00</i>	<i>0,00</i>
			previsione di cassa	861.576,16	830.931,27		

COMUNE DI PAPOZZE

Provincia di Rovigo

BILANCIO DI PREVISIONE TRIENNIO 2020 - 2022

SPESE

MISSIONE, PROGRAMMA, TITOLO	DENOMINAZIONE	RESIDUI PRESUNTI AL TERMINE DEL 2019		PREVISIONI DEFINITIVE DEL 2019				
					PREVISIONI ANNO 2020	PREVISIONI ANNO 2021	PREVISIONI ANNO 2022	
MISSIONE	3	Ordine pubblico e sicurezza						
0301	Programma	01	Polizia locale e amministrativa					
	Titolo 1		SPESE CORRENTI	112.872,66	previsione di competenza	163.280,00	172.008,00	172.008,00
					<i>di cui già impegnato *</i>		0,00	0,00
					<i>di cui fondo pluriennale vincolato</i>	0,00	0,00	0,00
					previsione di cassa	383.486,39	284.880,66	
	Titolo 2		SPESE IN CONTO CAPITALE	0,00	previsione di competenza	0,00	0,00	0,00
					<i>di cui già impegnato *</i>		0,00	0,00
					<i>di cui fondo pluriennale vincolato</i>	0,00	0,00	0,00
					previsione di cassa	0,00	0,00	
	Totale Programma	01	Polizia locale e amministrativa	112.872,66	previsione di competenza	163.280,00	172.008,00	172.008,00
					<i>di cui già impegnato *</i>		0,00	0,00
					<i>di cui fondo pluriennale</i>	0,00	0,00	0,00
					previsione di cassa	383.486,39	284.880,66	
TOTALE MISSIONE	3	Ordine pubblico e sicurezza		112.872,66	previsione di competenza	163.280,00	172.008,00	172.008,00
					<i>di cui già impegnato *</i>		0,00	0,00
					<i>di cui fondo pluriennale</i>	0,00	0,00	0,00
					previsione di cassa	383.486,39	284.880,66	

COMUNE DI PAPOZZE

Provincia di Rovigo

BILANCIO DI PREVISIONE TRIENNIO 2020 - 2022

SPESE

MISSIONE, PROGRAMMA, TITOLO	DENOMINAZIONE	RESIDUI PRESUNTI AL TERMINE DEL 2019		PREVISIONI DEFINITIVE DEL 2019	PREVISIONI ANNO				
					2020	2021	2022		
MISSIONE	4	Istruzione e diritto allo studio							
0401	Programma	01	Istruzione prescolastica						
	Titolo 1		SPESE CORRENTI	19.701,40	previsione di competenza	55.930,00	47.000,00	47.000,00	47.000,00
					<i>di cui già impegnato *</i>		0,00	0,00	0,00
					<i>di cui fondo pluriennale vincolato</i>	0,00	0,00	0,00	0,00
					previsione di cassa	75.330,23	66.701,40		
	Titolo 2		SPESE IN CONTO CAPITALE	0,00	previsione di competenza	0,00	0,00	0,00	0,00
					<i>di cui già impegnato *</i>		0,00	0,00	0,00
					<i>di cui fondo pluriennale vincolato</i>	0,00	0,00	0,00	0,00
					previsione di cassa	0,00	0,00		
	Totale Programma	01	Istruzione prescolastica	19.701,40	previsione di competenza	55.930,00	47.000,00	47.000,00	47.000,00
					<i>di cui già impegnato *</i>		0,00	0,00	0,00
					<i>di cui fondo pluriennale</i>	0,00	0,00	0,00	0,00
					previsione di cassa	75.330,23	66.701,40		
0402	Programma	02	Altri ordini di istruzione non universitaria						
	Titolo 1		SPESE CORRENTI	17.377,33	previsione di competenza	52.597,90	49.144,20	48.041,54	48.041,54
					<i>di cui già impegnato *</i>		0,00	0,00	0,00
					<i>di cui fondo pluriennale vincolato</i>	0,00	0,00	0,00	0,00
					previsione di cassa	59.581,28	66.521,53		
	Titolo 2		SPESE IN CONTO CAPITALE	12.544,80	previsione di competenza	464.362,00	414.362,00	0,00	0,00
					<i>di cui già impegnato *</i>		0,00	0,00	0,00
					<i>di cui fondo pluriennale vincolato</i>	0,00	0,00	0,00	0,00
					previsione di cassa	466.122,00	426.906,80		
	Totale Programma	02	Altri ordini di istruzione non universitaria	29.922,13	previsione di competenza	516.959,90	463.506,20	48.041,54	48.041,54
					<i>di cui già impegnato *</i>		0,00	0,00	0,00
					<i>di cui fondo pluriennale</i>	0,00	0,00	0,00	0,00
					previsione di cassa	525.703,28	493.428,33		

COMUNE DI PAPOZZE

Provincia di Rovigo

BILANCIO DI PREVISIONE TRIENNIO 2020 - 2022

SPESE

MISSIONE, PROGRAMMA, TITOLO	DENOMINAZIONE	RESIDUI PRESUNTI AL TERMINE DEL 2019		PREVISIONI DEFINITIVE DEL 2019			
					PREVISIONI ANNO 2020	PREVISIONI ANNO 2021	PREVISIONI ANNO 2022
0406 Programma	06 Servizi ausiliari all'istruzione						
Titolo 1	SPESE CORRENTI	21.889,92	previsione di competenza	75.553,02	76.332,04	76.200,00	76.200,00
			<i>di cui già impegnato *</i>		0,00	0,00	0,00
			<i>di cui fondo pluriennale vincolato</i>	0,00	0,00	0,00	0,00
			previsione di cassa	86.916,53	98.221,96		
Titolo 2	SPESE IN CONTO CAPITALE	0,00	previsione di competenza	0,00	0,00	0,00	0,00
			<i>di cui già impegnato *</i>		0,00	0,00	0,00
			<i>di cui fondo pluriennale vincolato</i>	0,00	0,00	0,00	0,00
			previsione di cassa	0,00	0,00		
Totale Programma	06 Servizi ausiliari all'istruzione	21.889,92	previsione di competenza	75.553,02	76.332,04	76.200,00	76.200,00
			<i>di cui già impegnato *</i>		0,00	0,00	0,00
			<i>di cui fondo pluriennale</i>	0,00	0,00	0,00	0,00
			previsione di cassa	86.916,53	98.221,96		
TOTALE MISSIONE	4 Istruzione e diritto allo studio	71.513,45	previsione di competenza	648.442,92	586.838,24	171.241,54	171.241,54
			<i>di cui già impegnato *</i>		0,00	0,00	0,00
			<i>di cui fondo pluriennale</i>	0,00	0,00	0,00	0,00
			previsione di cassa	687.950,04	658.351,69		

COMUNE DI PAPOZZE

Provincia di Rovigo

BILANCIO DI PREVISIONE TRIENNIO 2020 - 2022

SPESE

MISSIONE, PROGRAMMA, TITOLO	DENOMINAZIONE	RESIDUI PRESUNTI AL TERMINE DEL 2019		PREVISIONI DEFINITIVE DEL 2019	PREVISIONI ANNO			
					2020	2021	2022	
MISSIONE	5	Tutela e valorizzazione dei beni e attività culturali						
0501	Programma	01	Valorizzazione dei beni di interesse storico.					
	Titolo 1		SPESE CORRENTI	200,00	previsione di competenza	200,00	200,00	200,00
					<i>di cui già impegnato *</i>		0,00	0,00
					<i>di cui fondo pluriennale vincolato</i>	0,00	0,00	0,00
					previsione di cassa	200,00	400,00	
	Titolo 2		SPESE IN CONTO CAPITALE	0,00	previsione di competenza	0,00	0,00	0,00
					<i>di cui già impegnato *</i>		0,00	0,00
					<i>di cui fondo pluriennale vincolato</i>	0,00	0,00	0,00
					previsione di cassa	0,00	0,00	
	Totale Programma	01	Valorizzazione dei beni di interesse storico.	200,00	previsione di competenza	200,00	200,00	200,00
					<i>di cui già impegnato *</i>		0,00	0,00
					<i>di cui fondo pluriennale</i>	0,00	0,00	0,00
					previsione di cassa	200,00	400,00	
0502	Programma	02	Attività culturali e interventi diversi nel settore culturale					
	Titolo 1		SPESE CORRENTI	198,26	previsione di competenza	300,00	300,00	300,00
					<i>di cui già impegnato *</i>		0,00	0,00
					<i>di cui fondo pluriennale vincolato</i>	0,00	0,00	0,00
					previsione di cassa	2.556,88	498,26	
	Titolo 2		SPESE IN CONTO CAPITALE	0,00	previsione di competenza	0,00	0,00	0,00
					<i>di cui già impegnato *</i>		0,00	0,00
					<i>di cui fondo pluriennale vincolato</i>	0,00	0,00	0,00
					previsione di cassa	0,00	0,00	
	Totale Programma	02	Attività culturali e interventi diversi nel settore culturale	198,26	previsione di competenza	300,00	300,00	300,00
					<i>di cui già impegnato *</i>		0,00	0,00
					<i>di cui fondo pluriennale</i>	0,00	0,00	0,00
					previsione di cassa	2.556,88	498,26	

COMUNE DI PAPOZZE

Provincia di Rovigo

BILANCIO DI PREVISIONE TRIENNIO 2020 - 2022

SPESE

MISSIONE, PROGRAMMA, TITOLO	DENOMINAZIONE	RESIDUI PRESUNTI AL TERMINE DEL 2019		PREVISIONI DEFINITIVE DEL 2019				
					PREVISIONI ANNO 2020	PREVISIONI ANNO 2021	PREVISIONI ANNO 2022	
TOTALE MISSIONE	5	Tutela e valorizzazione dei beni e attività culturali	398,26	previsione di competenza	500,00	500,00	500,00	500,00
				<i>di cui già impegnato *</i>		0,00	0,00	0,00
				<i>di cui fondo pluriennale</i>	0,00	0,00	0,00	0,00
				previsione di cassa	2.756,88	898,26		

COMUNE DI PAPOZZE

Provincia di Rovigo

BILANCIO DI PREVISIONE TRIENNIO 2020 - 2022

SPESE

MISSIONE, PROGRAMMA, TITOLO	DENOMINAZIONE	RESIDUI PRESUNTI AL TERMINE DEL 2019		PREVISIONI DEFINITIVE DEL 2019					
					PREVISIONI ANNO 2020	PREVISIONI ANNO 2021	PREVISIONI ANNO 2022		
MISSIONE	6	Politiche giovanili, sport e tempo libero							
0601	Programma	01	Sport e tempo libero						
	Titolo 1		SPESE CORRENTI	6.557,57	previsione di competenza <i>di cui già impegnato *</i>	25.621,47	22.536,79	23.238,74	23.238,74
							0,00	0,00	0,00
					<i>di cui fondo pluriennale vincolato</i>	0,00	0,00	0,00	0,00
					previsione di cassa	25.621,47	29.094,36		
	Titolo 2		SPESE IN CONTO CAPITALE	0,00	previsione di competenza <i>di cui già impegnato *</i>	250.000,00	250.000,00	0,00	0,00
							0,00	0,00	0,00
					<i>di cui fondo pluriennale vincolato</i>	0,00	0,00	0,00	0,00
					previsione di cassa	250.000,00	250.000,00		
	Totale Programma	01	Sport e tempo libero	6.557,57	previsione di competenza <i>di cui già impegnato *</i>	275.621,47	272.536,79	23.238,74	23.238,74
							0,00	0,00	0,00
					<i>di cui fondo pluriennale</i>	0,00	0,00	0,00	0,00
					previsione di cassa	275.621,47	279.094,36		
TOTALE MISSIONE	6	Politiche giovanili, sport e tempo libero		6.557,57	previsione di competenza <i>di cui già impegnato *</i>	275.621,47	272.536,79	23.238,74	23.238,74
							0,00	0,00	0,00
					<i>di cui fondo pluriennale</i>	0,00	0,00	0,00	0,00
					previsione di cassa	275.621,47	279.094,36		

COMUNE DI PAPOZZE

Provincia di Rovigo

BILANCIO DI PREVISIONE TRIENNIO 2020 - 2022

SPESE

MISSIONE, PROGRAMMA, TITOLO	DENOMINAZIONE	RESIDUI PRESUNTI AL TERMINE DEL 2019		PREVISIONI DEFINITIVE DEL 2019				
					PREVISIONI ANNO 2020	PREVISIONI ANNO 2021	PREVISIONI ANNO 2022	
MISSIONE	8	Aspetto del territorio ed edilizia abitativa						
0801	Programma	01	Urbanistica e assetto del territorio					
	Titolo 1		SPESE CORRENTI	0,00	previsione di competenza	0,00	0,00	0,00
					<i>di cui già impegnato *</i>		0,00	0,00
					<i>di cui fondo pluriennale vincolato</i>	0,00	0,00	0,00
					previsione di cassa	0,00	0,00	
	Titolo 2		SPESE IN CONTO CAPITALE	0,00	previsione di competenza	0,00	0,00	0,00
					<i>di cui già impegnato *</i>		0,00	0,00
					<i>di cui fondo pluriennale vincolato</i>	0,00	0,00	0,00
					previsione di cassa	0,00	0,00	
	Totale Programma	01	Urbanistica e assetto del territorio	0,00	previsione di competenza	0,00	0,00	0,00
					<i>di cui già impegnato *</i>		0,00	0,00
					<i>di cui fondo pluriennale</i>	0,00	0,00	0,00
					previsione di cassa	0,00	0,00	
0802	Programma	02	Edilizia residenziale pubblica e locale e piani di edilizia economico-popolare					
	Titolo 1		SPESE CORRENTI	2.890,39	previsione di competenza	3.500,00	4.500,00	4.500,00
					<i>di cui già impegnato *</i>		0,00	0,00
					<i>di cui fondo pluriennale vincolato</i>	0,00	0,00	0,00
					previsione di cassa	4.677,24	7.390,39	
	Titolo 2		SPESE IN CONTO CAPITALE	0,00	previsione di competenza	20.000,00	20.000,00	20.000,00
					<i>di cui già impegnato *</i>		0,00	0,00
					<i>di cui fondo pluriennale vincolato</i>	0,00	0,00	0,00
					previsione di cassa	20.000,00	20.000,00	
	Totale Programma	02	Edilizia residenziale pubblica e locale e piani di edilizia economico-popolare	2.890,39	previsione di competenza	23.500,00	24.500,00	24.500,00
					<i>di cui già impegnato *</i>		0,00	0,00
					<i>di cui fondo pluriennale</i>	0,00	0,00	0,00
					previsione di cassa	24.677,24	27.390,39	

COMUNE DI PAPOZZE

Provincia di Rovigo

BILANCIO DI PREVISIONE TRIENNIO 2020 - 2022

SPESE

MISSIONE, PROGRAMMA, TITOLO	DENOMINAZIONE	RESIDUI PRESUNTI AL TERMINE DEL 2019		PREVISIONI DEFINITIVE DEL 2019				
					PREVISIONI ANNO 2020	PREVISIONI ANNO 2021	PREVISIONI ANNO 2022	
TOTALE MISSIONE	8	Aspetto del territorio ed edilizia abitativa	2.890,39	previsione di competenza	23.500,00	24.500,00	24.500,00	24.500,00
				<i>di cui già impegnato *</i>		0,00	0,00	0,00
				<i>di cui fondo pluriennale</i>	0,00	0,00	0,00	0,00
				previsione di cassa	24.677,24	27.390,39		

COMUNE DI PAPOZZE

Provincia di Rovigo

BILANCIO DI PREVISIONE TRIENNIO 2020 - 2022

SPESE

MISSIONE, PROGRAMMA, TITOLO	DENOMINAZIONE	RESIDUI PRESUNTI AL TERMINE DEL 2019		PREVISIONI DEFINITIVE DEL 2019	PREVISIONI ANNO			
					2020	2021	2022	
MISSIONE	9	Sviluppo sostenibile e tutela del territorio e dell'ambiente						
0902	Programma	02	Tutela, valorizzazione e recupero ambientale					
	Titolo 1	SPESE CORRENTI	16.516,46	previsione di competenza	6.908,45	3.098,65	2.983,31	2.983,31
				<i>di cui già impegnato *</i>		0,00	0,00	0,00
				<i>di cui fondo pluriennale vincolato</i>	0,00	0,00	0,00	0,00
				previsione di cassa	22.434,08	19.615,11		
	Titolo 2	SPESE IN CONTO CAPITALE	0,00	previsione di competenza	0,00	0,00	0,00	0,00
				<i>di cui già impegnato *</i>		0,00	0,00	0,00
				<i>di cui fondo pluriennale vincolato</i>	0,00	0,00	0,00	0,00
				previsione di cassa	0,00	0,00		
	Totale Programma	02	16.516,46	previsione di competenza	6.908,45	3.098,65	2.983,31	2.983,31
				<i>di cui già impegnato *</i>		0,00	0,00	0,00
				<i>di cui fondo pluriennale</i>	0,00	0,00	0,00	0,00
				previsione di cassa	22.434,08	19.615,11		
0903	Programma	03	Rifiuti					
	Titolo 1	SPESE CORRENTI	241.685,93	previsione di competenza	229.935,15	230.000,00	230.000,00	230.000,00
				<i>di cui già impegnato *</i>		0,00	0,00	0,00
				<i>di cui fondo pluriennale vincolato</i>	0,00	0,00	0,00	0,00
				previsione di cassa	516.915,20	471.685,93		
	Totale Programma	03	241.685,93	previsione di competenza	229.935,15	230.000,00	230.000,00	230.000,00
				<i>di cui già impegnato *</i>		0,00	0,00	0,00
				<i>di cui fondo pluriennale</i>	0,00	0,00	0,00	0,00
				previsione di cassa	516.915,20	471.685,93		
0904	Programma	04	Servizio idrico integrato					

COMUNE DI PAPOZZE

Provincia di Rovigo

BILANCIO DI PREVISIONE TRIENNIO 2020 - 2022

SPESE

MISSIONE, PROGRAMMA, TITOLO	DENOMINAZIONE	RESIDUI PRESUNTI AL TERMINE DEL 2019		PREVISIONI DEFINITIVE DEL 2019			
					PREVISIONI ANNO 2020	PREVISIONI ANNO 2021	PREVISIONI ANNO 2022
Titolo 1	SPESE CORRENTI	1.231,31	previsione di competenza	2.502,61	2.338,73	2.166,71	2.166,71
			<i>di cui già impegnato *</i>		0,00	0,00	0,00
			<i>di cui fondo pluriennale vincolato</i>	0,00	0,00	0,00	0,00
			previsione di cassa	2.502,61	3.570,04		
Titolo 2	SPESE IN CONTO CAPITALE	0,00	previsione di competenza	0,00	0,00	0,00	0,00
			<i>di cui già impegnato *</i>		0,00	0,00	0,00
			<i>di cui fondo pluriennale vincolato</i>	0,00	0,00	0,00	0,00
			previsione di cassa	0,00	0,00		
Totale Programma	04 Servizio idrico integrato	1.231,31	previsione di competenza	2.502,61	2.338,73	2.166,71	2.166,71
			<i>di cui già impegnato *</i>		0,00	0,00	0,00
			<i>di cui fondo pluriennale</i>	0,00	0,00	0,00	0,00
			previsione di cassa	2.502,61	3.570,04		
TOTALE MISSIONE	9 Sviluppo sostenibile e tutela del territorio e dell'ambiente	259.433,70	previsione di competenza	239.346,21	235.437,38	235.150,02	235.150,02
			<i>di cui già impegnato *</i>		0,00	0,00	0,00
			<i>di cui fondo pluriennale</i>	0,00	0,00	0,00	0,00
			previsione di cassa	541.851,89	494.871,08		

COMUNE DI PAPOZZE

Provincia di Rovigo

BILANCIO DI PREVISIONE TRIENNIO 2020 - 2022

SPESE

MISSIONE, PROGRAMMA, TITOLO	DENOMINAZIONE	RESIDUI PRESUNTI AL TERMINE DEL 2019		PREVISIONI DEFINITIVE DEL 2019					
					PREVISIONI ANNO 2020	PREVISIONI ANNO 2021	PREVISIONI ANNO 2022		
MISSIONE	10	Trasporti e diritto alla mobilità							
1002	Programma	02	Trasporto pubblico locale						
	Titolo 1		SPESE CORRENTI	30.826,63	previsione di competenza	75.601,24	0,00	0,00	0,00
					<i>di cui già impegnato *</i>		0,00	0,00	0,00
					<i>di cui fondo pluriennale vincolato</i>	0,00	0,00	0,00	0,00
					previsione di cassa	101.054,99	30.826,63		
	Totale Programma	02	Trasporto pubblico locale	30.826,63	previsione di competenza	75.601,24	0,00	0,00	0,00
					<i>di cui già impegnato *</i>		0,00	0,00	0,00
					<i>di cui fondo pluriennale</i>	0,00	0,00	0,00	0,00
					previsione di cassa	101.054,99	30.826,63		
1005	Programma	05	Viabilità e infrastrutture stradali						
	Titolo 1		SPESE CORRENTI	69.866,67	previsione di competenza	286.899,75	239.300,57	240.891,66	240.891,66
					<i>di cui già impegnato *</i>		0,00	0,00	0,00
					<i>di cui fondo pluriennale vincolato</i>	0,00	0,00	0,00	0,00
					previsione di cassa	312.498,41	309.167,24		
	Titolo 2		SPESE IN CONTO CAPITALE	39.312,72	previsione di competenza	74.507,00	34.507,00	0,00	0,00
					<i>di cui già impegnato *</i>		0,00	0,00	0,00
					<i>di cui fondo pluriennale vincolato</i>	0,00	0,00	0,00	0,00
					previsione di cassa	74.507,00	73.819,72		
	Totale Programma	05	Viabilità e infrastrutture stradali	109.179,39	previsione di competenza	361.406,75	273.807,57	240.891,66	240.891,66
					<i>di cui già impegnato *</i>		0,00	0,00	0,00
					<i>di cui fondo pluriennale</i>	0,00	0,00	0,00	0,00
					previsione di cassa	387.005,41	382.986,96		
TOTALE MISSIONE	10	Trasporti e diritto alla mobilità		140.006,02	previsione di competenza	437.007,99	273.807,57	240.891,66	240.891,66
					<i>di cui già impegnato *</i>		0,00	0,00	0,00
					<i>di cui fondo pluriennale</i>	0,00	0,00	0,00	0,00
					previsione di cassa	488.060,40	413.813,59		

COMUNE DI PAPOZZE

Provincia di Rovigo

BILANCIO DI PREVISIONE TRIENNIO 2020 - 2022

SPESE

MISSIONE, PROGRAMMA, TITOLO	DENOMINAZIONE	RESIDUI PRESUNTI AL TERMINE DEL 2019		PREVISIONI DEFINITIVE DEL 2019					
					PREVISIONI ANNO 2020	PREVISIONI ANNO 2021	PREVISIONI ANNO 2022		
MISSIONE	11	Soccorso civile							
1101	Programma	01	Sistema di protezione civile						
	Titolo 1		SPESE CORRENTI	11.793,81	previsione di competenza	9.477,42	7.474,77	7.159,22	7.159,22
					<i>di cui già impegnato *</i>		0,00	0,00	0,00
					<i>di cui fondo pluriennale vincolato</i>	0,00	0,00	0,00	0,00
					previsione di cassa	17.978,83	19.268,58		
	Titolo 2		SPESE IN CONTO CAPITALE	0,00	previsione di competenza	0,00	0,00	0,00	0,00
					<i>di cui già impegnato *</i>		0,00	0,00	0,00
					<i>di cui fondo pluriennale vincolato</i>	0,00	0,00	0,00	0,00
					previsione di cassa	0,00	0,00		
Totale Programma		01	Sistema di protezione civile	11.793,81	previsione di competenza	9.477,42	7.474,77	7.159,22	7.159,22
					<i>di cui già impegnato *</i>		0,00	0,00	0,00
					<i>di cui fondo pluriennale</i>	0,00	0,00	0,00	0,00
					previsione di cassa	17.978,83	19.268,58		
TOTALE MISSIONE	11	Soccorso civile		11.793,81	previsione di competenza	9.477,42	7.474,77	7.159,22	7.159,22
					<i>di cui già impegnato *</i>		0,00	0,00	0,00
					<i>di cui fondo pluriennale</i>	0,00	0,00	0,00	0,00
					previsione di cassa	17.978,83	19.268,58		

COMUNE DI PAPOZZE

Provincia di Rovigo

BILANCIO DI PREVISIONE TRIENNIO 2020 - 2022

SPESE

MISSIONE, PROGRAMMA, TITOLO	DENOMINAZIONE	RESIDUI PRESUNTI AL TERMINE DEL 2019		PREVISIONI DEFINITIVE DEL 2019	PREVISIONI ANNO			
					2020	2021	2022	
MISSIONE	12	Diritti sociali, politiche sociali e famiglia						
1201	Programma	01	Interventi per l'infanzia e i minori e per asili nido					
	Titolo 1		SPESE CORRENTI	0,00	previsione di competenza	0,00	0,00	0,00
					<i>di cui già impegnato *</i>	0,00	0,00	0,00
					<i>di cui fondo pluriennale vincolato</i>	0,00	0,00	0,00
					previsione di cassa	0,00	0,00	0,00
	Totale Programma	01	Interventi per l'infanzia e i minori e per asili nido	0,00	previsione di competenza	0,00	0,00	0,00
					<i>di cui già impegnato *</i>	0,00	0,00	0,00
					<i>di cui fondo pluriennale</i>	0,00	0,00	0,00
					previsione di cassa	0,00	0,00	0,00
1203	Programma	03	Interventi per gli anziani					
	Titolo 1		SPESE CORRENTI	32.851,00	previsione di competenza	34.615,00	34.000,00	34.000,00
					<i>di cui già impegnato *</i>	0,00	0,00	0,00
					<i>di cui fondo pluriennale vincolato</i>	0,00	0,00	0,00
					previsione di cassa	43.211,00	66.851,00	66.851,00
	Totale Programma	03	Interventi per gli anziani	32.851,00	previsione di competenza	34.615,00	34.000,00	34.000,00
					<i>di cui già impegnato *</i>	0,00	0,00	0,00
					<i>di cui fondo pluriennale</i>	0,00	0,00	0,00
					previsione di cassa	43.211,00	66.851,00	66.851,00
1205	Programma	05	Interventi per le famiglie					
	Titolo 1		SPESE CORRENTI	102.246,01	previsione di competenza	132.700,00	129.600,00	129.600,00
					<i>di cui già impegnato *</i>	0,00	0,00	0,00
					<i>di cui fondo pluriennale vincolato</i>	0,00	0,00	0,00
					previsione di cassa	267.002,13	231.846,01	231.846,01

COMUNE DI PAPOZZE

Provincia di Rovigo

BILANCIO DI PREVISIONE TRIENNIO 2020 - 2022

SPESE

MISSIONE, PROGRAMMA, TITOLO	DENOMINAZIONE	RESIDUI PRESUNTI AL TERMINE DEL 2019		PREVISIONI DEFINITIVE DEL 2019	PREVISIONI ANNO	PREVISIONI ANNO	PREVISIONI ANNO
					2020	2021	2022
Totale Programma	05	Interventi per le famiglie	102.246,01	previsione di competenza	132.700,00	129.600,00	129.600,00
				di cui già impegnato *		0,00	0,00
				di cui fondo pluriennale	0,00	0,00	0,00
				previsione di cassa	267.002,13	231.846,01	
1209	Programma	09	Servizio necroscopico e cimiteriale				
	Titolo 1		SPESE CORRENTI	11.991,84	previsione di competenza	40.646,25	40.316,46
					<i>di cui già impegnato *</i>	0,00	0,00
					<i>di cui fondo pluriennale vincolato</i>	0,00	0,00
					previsione di cassa	42.071,28	52.638,09
	Titolo 2		SPESE IN CONTO CAPITALE	32.550,37	previsione di competenza	90.000,00	124.560,32
					<i>di cui già impegnato *</i>	0,00	0,00
					<i>di cui fondo pluriennale vincolato</i>	0,00	0,00
					previsione di cassa	114.607,13	157.110,69
Totale Programma	09	Servizio necroscopico e cimiteriale	44.542,21	previsione di competenza	130.208,18	165.206,57	120.316,46
				di cui già impegnato *		0,00	0,00
				di cui fondo pluriennale	0,00	0,00	0,00
				previsione di cassa	156.678,41	209.748,78	
TOTALE MISSIONE	12	Diritti sociali, politiche sociali e famiglia	179.639,22	previsione di competenza	297.523,18	328.806,57	283.916,46
				di cui già impegnato *		0,00	0,00
				di cui fondo pluriennale	0,00	0,00	0,00
				previsione di cassa	466.891,54	508.445,79	

COMUNE DI PAPOZZE

Provincia di Rovigo

BILANCIO DI PREVISIONE TRIENNIO 2020 - 2022

SPESE

MISSIONE, PROGRAMMA, TITOLO	DENOMINAZIONE	RESIDUI PRESUNTI AL TERMINE DEL 2019		PREVISIONI DEFINITIVE DEL 2019					
					PREVISIONI ANNO 2020	PREVISIONI ANNO 2021	PREVISIONI ANNO 2022		
MISSIONE	14	Sviluppo economico e competitività							
1401	Programma	01	Industria, PMI e Artigianato						
	Titolo 1		SPESE CORRENTI	4.030,96	previsione di competenza	6.980,09	5.430,02	6.594,00	6.594,00
					<i>di cui già impegnato *</i>		0,00	0,00	0,00
					<i>di cui fondo pluriennale vincolato</i>	0,00	0,00	0,00	0,00
					previsione di cassa	6.980,09	9.460,98		
	Titolo 2		SPESE IN CONTO CAPITALE	0,00	previsione di competenza	0,00	0,00	0,00	0,00
					<i>di cui già impegnato *</i>		0,00	0,00	0,00
					<i>di cui fondo pluriennale vincolato</i>	0,00	0,00	0,00	0,00
					previsione di cassa	0,00	0,00		
	Totale Programma	01	Industria, PMI e Artigianato	4.030,96	previsione di competenza	6.980,09	5.430,02	6.594,00	6.594,00
					<i>di cui già impegnato *</i>		0,00	0,00	0,00
					<i>di cui fondo pluriennale</i>	0,00	0,00	0,00	0,00
					previsione di cassa	6.980,09	9.460,98		
1402	Programma	02	Commercio - reti distributive - tutela dei consumatori						
	Titolo 1		SPESE CORRENTI	0,00	previsione di competenza	0,00	0,00	0,00	0,00
					<i>di cui già impegnato *</i>		0,00	0,00	0,00
					<i>di cui fondo pluriennale vincolato</i>	0,00	0,00	0,00	0,00
					previsione di cassa	0,00	0,00		
	Totale Programma	02	Commercio - reti distributive - tutela dei consumatori	0,00	previsione di competenza	0,00	0,00	0,00	0,00
					<i>di cui già impegnato *</i>		0,00	0,00	0,00
					<i>di cui fondo pluriennale</i>	0,00	0,00	0,00	0,00
					previsione di cassa	0,00	0,00		
TOTALE MISSIONE	14	Sviluppo economico e competitività		4.030,96	previsione di competenza	6.980,09	5.430,02	6.594,00	6.594,00
					<i>di cui già impegnato *</i>		0,00	0,00	0,00
					<i>di cui fondo pluriennale</i>	0,00	0,00	0,00	0,00
					previsione di cassa	6.980,09	9.460,98		

COMUNE DI PAPOZZE

Provincia di Rovigo

BILANCIO DI PREVISIONE TRIENNIO 2020 - 2022

SPESE

MISSIONE, PROGRAMMA, TITOLO	DENOMINAZIONE	RESIDUI PRESUNTI AL TERMINE DEL 2019	PREVISIONI DEFINITIVE DEL 2019	PREVISIONI ANNO					
				2020	2021	2022			
MISSIONE	20	Fondi e accantonamenti							
2001	Programma	01	Fondo di riserva						
	Titolo 1		SPESE CORRENTI	0,00	previsione di competenza	10.198,31	6.787,21	30.335,90	24.348,38
					<i>di cui già impegnato *</i>		0,00	0,00	0,00
					<i>di cui fondo pluriennale vincolato</i>	0,00	0,00	0,00	0,00
					previsione di cassa	0,00	16.287,81		
	Totale Programma	01	Fondo di riserva	0,00	previsione di competenza	10.198,31	6.787,21	30.335,90	24.348,38
					<i>di cui già impegnato *</i>		0,00	0,00	0,00
					<i>di cui fondo pluriennale</i>	0,00	0,00	0,00	0,00
					previsione di cassa	0,00	16.287,81		
2002	Programma	02	Fondo crediti di dubbia esigibilità						
	Titolo 1		SPESE CORRENTI	0,00	previsione di competenza	98.695,54	64.180,10	8.700,00	8.700,00
					<i>di cui già impegnato *</i>		0,00	0,00	0,00
					<i>di cui fondo pluriennale vincolato</i>	0,00	0,00	0,00	0,00
					previsione di cassa	0,00	0,00		
	Totale Programma	02	Fondo crediti di dubbia esigibilità	0,00	previsione di competenza	98.695,54	64.180,10	8.700,00	8.700,00
					<i>di cui già impegnato *</i>		0,00	0,00	0,00
					<i>di cui fondo pluriennale</i>	0,00	0,00	0,00	0,00
					previsione di cassa	0,00	0,00		
2003	Programma	03	Altri Fondi						
	Titolo 1		SPESE CORRENTI	0,00	previsione di competenza	4.123,77	4.500,00	6.200,00	6.200,00
					<i>di cui già impegnato *</i>		0,00	0,00	0,00
					<i>di cui fondo pluriennale vincolato</i>	0,00	0,00	0,00	0,00
					previsione di cassa	0,00	0,00		

COMUNE DI PAPOZZE

Provincia di Rovigo

BILANCIO DI PREVISIONE TRIENNIO 2020 - 2022

SPESE

MISSIONE, PROGRAMMA, TITOLO	DENOMINAZIONE	RESIDUI PRESUNTI AL TERMINE DEL 2019		PREVISIONI DEFINITIVE DEL 2019	PREVISIONI ANNO		
					2020	2021	2022
Totale Programma	03 Altri Fondi	0,00	previsione di competenza	4.123,77	4.500,00	6.200,00	6.200,00
			<i>di cui già impegnato *</i>		0,00	0,00	0,00
			<i>di cui fondo pluriennale</i>	0,00	0,00	0,00	0,00
			previsione di cassa	0,00	0,00		
TOTALE MISSIONE	20 Fondi e accantonamenti	0,00	previsione di competenza	113.017,62	75.467,31	45.235,90	39.248,38
			<i>di cui già impegnato *</i>		0,00	0,00	0,00
			<i>di cui fondo pluriennale</i>	0,00	0,00	0,00	0,00
			previsione di cassa	0,00	16.287,81		

COMUNE DI PAPOZZE

Provincia di Rovigo

BILANCIO DI PREVISIONE TRIENNIO 2020 - 2022

SPESE

MISSIONE, PROGRAMMA, TITOLO	DENOMINAZIONE	RESIDUI PRESUNTI AL TERMINE DEL 2019		PREVISIONI DEFINITIVE DEL 2019					
					PREVISIONI ANNO 2020	PREVISIONI ANNO 2021	PREVISIONI ANNO 2022		
MISSIONE	50	Debito pubblico							
5002	Programma	02	Quota capitale ammortamento mutui e prestiti obbligazionari						
	Titolo 4		Rimborso di prestiti	91.488,89	previsione di competenza	181.187,45	174.558,16	109.342,38	109.342,38
					<i>di cui già impegnato *</i>		0,00	0,00	0,00
					<i>di cui fondo pluriennale vincolato</i>	0,00	0,00	0,00	0,00
					previsione di cassa	181.187,45	266.047,05		
	Totale Programma	02	Quota capitale ammortamento mutui e prestiti obbligazionari	91.488,89	previsione di competenza	181.187,45	174.558,16	109.342,38	109.342,38
					<i>di cui già impegnato *</i>		0,00	0,00	0,00
					<i>di cui fondo pluriennale</i>	0,00	0,00	0,00	0,00
					previsione di cassa	181.187,45	266.047,05		
TOTALE MISSIONE	50	Debito pubblico		91.488,89	previsione di competenza	181.187,45	174.558,16	109.342,38	109.342,38
					<i>di cui già impegnato *</i>		0,00	0,00	0,00
					<i>di cui fondo pluriennale</i>	0,00	0,00	0,00	0,00
					previsione di cassa	181.187,45	266.047,05		

COMUNE DI PAPOZZE

Provincia di Rovigo

BILANCIO DI PREVISIONE TRIENNIO 2020 - 2022

SPESE

MISSIONE, PROGRAMMA, TITOLO	DENOMINAZIONE	RESIDUI PRESUNTI AL TERMINE DEL 2019		PREVISIONI DEFINITIVE DEL 2019	PREVISIONI ANNO				
					2020	2021	2022		
MISSIONE	60	Anticipazioni finanziarie							
6001	Programma	01	Chiusura Anticipazioni ricevute da istituto tesoriere/cassiere						
	Titolo 5		CHIUSURA DI ANTICIPAZIONI RICEVUTE DA ISTITUTO TESORIERE/CASSIERE	0,00	previsione di competenza <i>di cui già impegnato *</i>	850.000,00	850.000,00	850.000,00	850.000,00
					<i>di cui fondo pluriennale vincolato</i>	0,00	0,00	0,00	0,00
					previsione di cassa	850.000,00	850.000,00		
	Totale Programma	01	Chiusura Anticipazioni ricevute da istituto tesoriere/cassiere	0,00	previsione di competenza <i>di cui già impegnato *</i>	850.000,00	850.000,00	850.000,00	850.000,00
					<i>di cui fondo pluriennale</i>	0,00	0,00	0,00	0,00
					previsione di cassa	850.000,00	850.000,00		
TOTALE MISSIONE	60	Anticipazioni finanziarie		0,00	previsione di competenza <i>di cui già impegnato *</i>	850.000,00	850.000,00	850.000,00	850.000,00
					<i>di cui fondo pluriennale</i>	0,00	0,00	0,00	0,00
					previsione di cassa	850.000,00	850.000,00		

COMUNE DI PAPOZZE

Provincia di Rovigo

BILANCIO DI PREVISIONE TRIENNIO 2020 - 2022

SPESE

MISSIONE, PROGRAMMA, TITOLO	DENOMINAZIONE	RESIDUI PRESUNTI AL TERMINE DEL 2019		PREVISIONI DEFINITIVE DEL 2019					
					PREVISIONI ANNO 2020	PREVISIONI ANNO 2021	PREVISIONI ANNO 2022		
MISSIONE	99	Servizi per conto terzi							
9901	Programma	01	Servizi per conto terzi - Partite di giro						
	Titolo 7		SPESE PER CONTO TERZI E PARTITE DI GIRO	303.403,14	previsione di competenza <i>di cui già impegnato *</i> <i>di cui fondo pluriennale vincolato</i> previsione di cassa	3.183.291,14 <i>0,00</i> <i>0,00</i> 3.203.863,48	3.183.291,14 <i>0,00</i> <i>0,00</i> 3.486.694,28	3.183.291,14 <i>0,00</i> <i>0,00</i> 3.486.694,28	3.183.291,14 <i>0,00</i> <i>0,00</i> 3.486.694,28
TOTALE MISSIONE	99	Servizi per conto terzi		303.403,14	previsione di competenza <i>di cui già impegnato *</i> <i>di cui fondo pluriennale</i> previsione di cassa	3.183.291,14 <i>0,00</i> <i>0,00</i> 3.203.863,48	3.183.291,14 <i>0,00</i> <i>0,00</i> 3.486.694,28	3.183.291,14 <i>0,00</i> <i>0,00</i> 3.486.694,28	3.183.291,14 <i>0,00</i> <i>0,00</i> 3.486.694,28
	TOTALE MISSIONI			1.585.498,87	previsione di competenza <i>di cui già impegnato *</i> <i>di cui fondo pluriennale</i> previsione di cassa	6.901.743,81 <i>0,00</i> <i>0,00</i> 7.992.881,86	6.620.116,42 <i>0,00</i> <i>0,00</i> 8.146.435,79	5.786.133,60 <i>0,00</i> <i>0,00</i> 8.146.435,79	5.780.146,08 <i>0,00</i> <i>0,00</i> 8.146.435,79
	TOTALE GENERALE DELLE SPESE			1.585.498,87	previsione di competenza <i>di cui già impegnato *</i> <i>di cui fondo pluriennale</i> previsione di cassa	6.924.312,05 <i>0,00</i> <i>0,00</i> 7.992.881,86	6.642.684,66 <i>0,00</i> <i>0,00</i> 8.146.435,79	5.808.701,84 <i>0,00</i> <i>0,00</i> 8.146.435,79	5.802.714,32 <i>0,00</i> <i>0,00</i> 8.146.435,79

* Si tratta di somme, alla data di presentazione del bilancio, già impegnate negli esercizi precedenti, nel rispetto del principio contabile generale della competenza potenziata e del principio contabile applicato della contabilità finanziaria

(1) Indicare l'importo della voce E) dell'Allegato concernente il Risultato presunto di amministrazione, se negativo al netto del disavanzo da debito autorizzato e non contratto, o la quota di tale importo da ripianare nel corso dell'esercizio, secondo le modalità previste dall'ordinamento contabile. La quantificazione e la composizione del disavanzo di amministrazione ripianato in ciascun esercizio è rappresentata nella nota integrativa.

BILANCIO DI PREVISIONE ANNO 2020

EQUILIBRI DI BILANCIO

EQUILIBRIO ECONOMICO-FINANZIARIO			COMPETENZA ANNO DI RIFERIMENTO DEL BILANCIO 2020	COMPETENZA ANNO 2021	COMPETENZA ANNO 2022
Fondo di cassa all'inizio dell'esercizio			469.480,46		
A) Fondo pluriennale vincolato di entrata per spese correnti	(+)		0,00	0,00	0,00
AA) Recupero disavanzo di amministrazione esercizio precedente	(-)		22.568,24	22.568,24	22.568,24
B) Entrate titoli 1.00 - 2.00 - 3.00	(+)		2.105.964,20	1.675.410,70	1.669.423,18
<i>di cui per estinzione anticipata di prestiti</i>			<i>0,00</i>	<i>0,00</i>	<i>0,00</i>
C) Entrate Titolo 4.02.06 - Contributi agli investimenti direttamente destinati al rimborso dei prestiti da amministrazioni pubbliche	(+)		0,00	0,00	0,00
D) Spese Titolo 1.00 - Spese correnti	(-)		1.568.837,80	1.543.500,08	1.537.512,56
di cui:					
<i>- fondo pluriennale vincolato</i>			<i>0,00</i>	<i>0,00</i>	<i>0,00</i>
<i>- fondo crediti di dubbia esigibilità</i>			<i>64.180,10</i>	<i>8.700,00</i>	<i>8.700,00</i>
E) Spese Titolo 2.04 - Altri trasferimenti in conto capitale	(-)		0,00	0,00	0,00
F) Spese Titolo 4.00 - Quote di capitale amm.to dei mutui e prestiti obbligazionari	(-)		174.558,16	109.342,38	109.342,38
<i>di cui per estinzione anticipata di prestiti</i>			<i>0,00</i>	<i>0,00</i>	<i>0,00</i>
<i>di cui Fondo anticipazioni di liquidità</i>			<i>0,00</i>	<i>0,00</i>	<i>0,00</i>
G) Somma finale (G=A-AA+B+C-D-E-F)			340.000,00	0,00	0,00
ALTRE POSTE DIFFERENZIALI, PER ECCEZIONI PREVISTE DA NORME DI LEGGE, CHE HANNO EFFETTO SULL'EQUILIBRIO EX ARTICOLO 162, COMMA 6, DEL TESTO UNICO DELLE LEGGI SULL'ORDINAMENTO DEGLI ENTI LOCALI					
H) Utilizzo risultato di amministrazione presunto per spese correnti (2)	(+)		0,00		
<i>di cui per estinzione anticipata di prestiti</i>			<i>0,00</i>		
I) Entrate di parte capitale destinate a spese correnti in base a specifiche disposizioni di legge o dei principi contabili	(+)		0,00	0,00	0,00
<i>di cui per estinzione anticipata di prestiti</i>			<i>0,00</i>	<i>0,00</i>	<i>0,00</i>
L) Entrate di parte corrente destinate a spese di investimento in base a specifiche disposizioni di legge o dei principi contabili	(-)		0,00	0,00	0,00
M) Entrate da accensione di prestiti destinate a estinzione anticipata dei prestiti	(+)		0,00	0,00	0,00
EQUILIBRIO DI PARTE CORRENTE (3) O=G+H+I-L+M			340.000,00	0,00	0,00

BILANCIO DI PREVISIONE ANNO 2020

EQUILIBRI DI BILANCIO

EQUILIBRIO ECONOMICO-FINANZIARIO			COMPETENZA ANNO DI RIFERIMENTO DEL BILANCIO 2020	COMPETENZA ANNO 2021	COMPETENZA ANNO 2022
P) Utilizzo risultato di amministrazione presunto per spese di investimento (2)	(+)		0,00		
Q) Fondo pluriennale vincolato di entrata per spese in conto capitale	(+)		0,00	0,00	0,00
R) Entrate Titoli 4.00-5.00-6.00	(+)		503.429,32	100.000,00	100.000,00
C) Entrate Titolo 4.02.06 - Contributi agli investimenti direttamente destinati al rimborso dei prestiti da amministrazioni pubbliche	(-)		0,00	0,00	0,00
I) Entrate di parte capitale destinate a spese correnti in base a specifiche disposizioni di legge o dei principi contabili	(-)		0,00	0,00	0,00
S1) Entrate Titolo 5.02 per Riscossioni di crediti di breve termine	(-)		0,00	0,00	0,00
S2) Entrate Titolo 5.03 per Riscossioni di crediti di medio-lungo termine	(-)		0,00	0,00	0,00
T) Entrate Titolo 5.04 relative a Altre entrate per riduzioni di attività finanziaria	(-)		0,00	0,00	0,00
L) Entrate di parte corrente destinate a spese di investimento in base a specifiche disposizioni di legge o dei principi contabili	(+)		0,00	0,00	0,00
M) Entrate da accensione di prestiti destinate a estinzione anticipata dei prestiti	(-)		0,00	0,00	0,00
U) Spese Titolo 2.00 - Spese in conto capitale	(-)		843.429,32	100.000,00	100.000,00
<i>di cui fondo pluriennale vincolato di spesa</i>			<i>0,00</i>	<i>0,00</i>	<i>0,00</i>
V) Spese Titolo 3.01 per Acquisizioni di attività finanziarie	(-)		0,00	0,00	0,00
E) Spese Titolo 2.04 - Altri trasferimenti in conto capitale	(+)		0,00	0,00	0,00
EQUILIBRIO DI PARTE CAPITALE Z = P+Q+R-C-I-S1-S2-T+L-M-U-V+E			-340.000,00	0,00	0,00

BILANCIO DI PREVISIONE ANNO 2020

EQUILIBRI DI BILANCIO

EQUILIBRIO ECONOMICO-FINANZIARIO			COMPETENZA ANNO DI RIFERIMENTO DEL BILANCIO 2020	COMPETENZA ANNO 2021	COMPETENZA ANNO 2022
S1) Entrate Titolo 5.02 per Riscossioni di crediti di breve termine	(+)		0,00	0,00	0,00
S2) Entrate Titolo 5.03 per Riscossioni di crediti di medio-lungo termine	(+)		0,00	0,00	0,00
T) Entrate Titolo 5.04 relative a Altre entrate per riduzioni di attività finanziaria	(+)		0,00	0,00	0,00
X1) Spese Titolo 3.02 per Concessioni di crediti di breve termine	(-)		0,00	0,00	0,00
X2) Spese Titolo 3.03 per Concessioni di crediti di medio-lungo termine	(-)		0,00	0,00	0,00
Y) Spese Titolo 3.04 per Altre spese per acquisizioni di attività finanziarie	(-)		0,00	0,00	0,00
EQUILIBRIO FINALE W = O+Z+S1+S2+T-X1-X2-Y			0,00	0,00	0,00

Saldo corrente ai fini della copertura degli investimenti pluriennali (4) :

Equilibrio di parte corrente (O)		340.000,00	0,00	0,00
Utilizzo risultato di amministrazione per il finanziamento di spese correnti (H)	(-)	0,00	0,00	0,00
Equilibrio di parte corrente ai fini della copertura degli investimenti pluriennali.		340.000,00	0,00	0,00

C) Si tratta delle entrate in conto capitale relative ai soli contributi agli investimenti destinati al rimborso prestiti corrispondenti alla voce del piano dei conti finanziario con codifica E.4.02.06.00.000.

E) Si tratta delle spese del titolo 2 per trasferimenti in conto capitale corrispondenti alla voce del piano dei conti finanziario con codifica U.2.04.00.00.000.

S1) Si tratta delle entrate del titolo 5 limitatamente alle riscossione crediti di breve termine corrispondenti alla voce del piano dei conti finanziario con codifica E.5.02.00.00.000.

S2) Si tratta delle entrate del titolo 5 limitatamente alle riscossione crediti di medio-lungo termine corrispondenti alla voce del piano dei conti finanziario con codifica E.5.03.00.00.000.

T) Si tratta delle entrate del titolo 5 limitatamente alle altre entrate per riduzione di attività finanziarie corrispondenti alla voce del piano dei conti finanziario con codifica E.5.03.00.00.000.

X1) Si tratta delle spese del titolo 3 limitatamente alle concessione crediti di breve termine corrispondenti alla voce del piano dei conti finanziario con codifica U.3.02.00.00.000.

X2) Si tratta delle spese del titolo 3 limitatamente alle concessione crediti di medio-lungo termine corrispondenti alla voce del piano dei conti finanziario con codifica U.3.03.00.00.000.

Y) Si tratta delle spese del titolo 3 limitatamente alle altre spese per acquisizioni di attività finanziarie corrispondenti alla voce del piano dei conti finanziario con codifica U.3.03.00.00.000.

(1) Indicare gli anni di riferimento N, N+1 e N+2.

(2) In sede di approvazione del bilancio di previsione è consentito l'utilizzo della sola quota vincolata del risultato di amministrazione presunto. Nel corso dell'esercizio è consentito l'utilizzo anche della quota accantonata se il bilancio è deliberato a seguito dell'approvazione del prospetto concernente il risultato di amministrazione presunto dell'anno precedente aggiornato sulla base di un pre-consuntivo dell'esercizio precedente. E' consentito l'utilizzo anche della quota destinata agli investimenti e della quota libera del risultato di amministrazione dell'anno precedente se il bilancio (o la variazione di bilancio) è deliberato a seguito dell'approvazione del rendiconto dell'anno precedente.

(3) La somma algebrica finale non può essere inferiore a zero per il rispetto della disposizione di cui all'articolo 162 del testo unico delle leggi sull'ordinamento degli enti locali.

(4) Con riferimento a ciascun esercizio, il saldo positivo dell'equilibrio di parte corrente in termini di competenza finanziaria può costituire copertura agli investimenti imputati agli esercizi successivi per un importo non superiore al minore valore tra la media dei saldi di parte corrente in termini di competenza e la media dei saldi di parte corrente in termini di cassa registrati negli ultimi tre esercizi rendicontati, se sempre positivi, determinati al netto dell'utilizzo dell'avanzo di amministrazione, del fondo di cassa, e delle

COMUNE DI PAPOZZE

Provincia di Rovigo

ESERCIZIO 2020 - ALLEGATO MUTUI AL BILANCIO DI PREVISIONE

Cod. Mutuo	N. Repertorio			Importo Mutuo			Importo Rata		Periodo (dal) (al)	Oggetto Mutuo	Cap./Art.	Quota Cap	Debito Res.
	Cod. Bil.	Int.	V.E.	Tasso	Tipo	Durata (anni)	Cap./Art.	Quota Int					
86	4065770/RIN 20			11.036,77			515,53		01/07/2018	RINEGOZ. 2017 MUTUO S.I.I.	13100 / 0	458,82	9.935,25
	3	1	3	3	1	5,5660	F	17	31/12/2034	1 / - CASSA DEPOSITI E PRESTITI CDP SPA	5791 / 0	572,24	
38	4313136-01			30.485,15			1.319,41		01/01/2006	SOSTITUISCE N. 14 MANUTENZIONE STRAORDINARIA IMMOBILE COMUNALE	13100 / 0	2.570,19	0,00
	3	1	3	3	1	3,5500		15	31/12/2020	1 / - CASSA DEPOSITI E PRESTITI CDP SPA	291 / 0	68,63	
39	4313138-02			61.559,04			2.664,30		01/01/2006	SOSTITUISCE N. 12 - COSTRUZIONE PARCHEGGIO ANTISTANTE CIMITERO DE	13100 / 0	5.190,02	0,00
	3	1	3	3	1	3,5500		15	31/12/2020	1 / - CASSA DEPOSITI E PRESTITI CDP SPA	6691 / 0	138,58	
40	4331138-01			66.647,66			2.884,54		01/01/2006	SOSTITUISCE N. 15 - MUTUO L. 160.000.000 PER LAVORI STRADALI	13100 / 0	5.619,04	0,00
	3	1	3	3	1	3,5500		15	31/12/2020	1 / - CASSA DEPOSITI E PRESTITI CDP SPA	5491 / 0	150,04	
41	4348202-01			85.335,31			3.693,35		01/01/2006	SOSTITUISCE N. 16 - MUTUO DI L. 200.000.000 AREA VERDE ATTREZZATA DES	13100 / 0	7.194,58	0,00
	3	1	3	3	1	3,5500		15	31/12/2020	1 / - CASSA DEPOSITI E PRESTITI CDP SPA	5491 / 0	192,12	
42	4385404-01			193.668,93			8.382,08		01/01/2006	SOSTITUISCE N. 24 - MUTUO PER URBANIZZAZIONE AREA ARTIGIANALE 2Ø S	13100 / 0	16.328,14	0,00
	3	1	3	3	1	3,5500		15	31/12/2020	1 / - CASSA DEPOSITI E PRESTITI CDP SPA	6995 / 0	436,02	
43	4398042-01			58.652,21			2.538,49		01/01/2006	SOSTITUISCE N. 25 - ACQUISTO PULMINO SCUOLABUS	13100 / 0	4.944,94	0,00
	3	1	3	3	1	3,5500		15	31/12/2020	1 / - CASSA DEPOSITI E PRESTITI CDP SPA	4592 / 0	132,04	
102	4422277 00 /RI			57.673,43			6.423,71		01/07/2019	RINEGOZ. 2019 MUTUO MEF (SOSTITUITO MUTUO N. 27))MUTUO COSTRUZ. I	13100 / 0	12.800,78	38.476,91
	3	1	3	3	1	0,0970	F	5	31/12/2023	1 / - CASSA DEPOSITI E PRESTITI CDP SPA	5292 / 0	46,63	
28	4422277/01			20.658,52			809,16		01/01/2004	MUTUO COSTRUZIONE IMPIANTI SPORTIVI - 10% A CARICO COMUNE DI PAPO	13100 / 0	1.354,71	4.471,90
	3	1	3	3	1	4,8000		20	31/12/2023	1 / - CASSA DEPOSITI E PRESTITI CDP SPA	5292 / 0	263,61	
44	4432308-01			62.888,39			2.721,84		01/01/2006	SOSTITUISCE N. 29 - MUTUO MOBILITA' E SICUREZZA STRADALE	13100 / 0	5.302,09	0,00
	3	1	3	3	1	3,5500		15	31/12/2020	1 / - CASSA DEPOSITI E PRESTITI CDP SPA	5491 / 0	141,59	
45	4433124-01			99.383,34			4.301,36		01/01/2006	SOSTITUISCE N. 30 - MOBILITA' CICLISTICA E ITINERARI TURISTICI	13100 / 0	8.378,97	0,00
	3	1	3	3	1	3,5500		15	31/12/2020	1 / - CASSA DEPOSITI E PRESTITI CDP SPA	5491 / 0	223,75	
88	44480301/RIN 2			83.975,21			5.256,58		01/07/2018	RINEG. 2017 MUTUI LAVORI MANUTENZ. STRADE EX CENTRO URBANO	13100 / 0	7.976,73	64.553,84
	3	1	3	3	1	3,5950	F	10	31/12/2027	1 / - CASSA DEPOSITI E PRESTITI CDP SPA	5491 / 0	2.536,43	
46	4449283-01			64.952,71			2.811,18		01/01/2006	SOSTITUISCE N. 31 - DOCUP 1.4 RIQUALIFICAZIONE PIAZZE UNITA'- MERCATO	13100 / 0	5.476,14	0,00
	3	1	3	3	1	3,5500		15	31/12/2020	1 / - CASSA DEPOSITI E PRESTITI CDP SPA	5491 / 0	146,22	

ESERCIZIO 2020 - ALLEGATO MUTUI AL BILANCIO DI PREVISIONE

Cod. Mutuo	N. Repertorio			Importo Mutuo			Importo Rata		Periodo (dal) (al)	Oggetto Mutuo	Cap./Art.	Quota Cap	Debito Res.
	Cod. Bil.			Int.	V.E.	Tasso	Tipo	Durata (anni)		Ente Mutuante	Cap./Art.	Quota Int	
47	4463127-02			96.536,13			4.178,13		01/01/2006	SOSTITUISCE N. 33 - AMMODERNAMENTO PRINCIPALI STRADE	13100 / 0	8.138,93	0,00
	3	1	3	3	1	3,5500		15	31/12/2020	1 / - CASSA DEPOSITI E PRESTITI CDP SPA	5491 / 0	217,33	
35	4471782-00			249.000,00			8.731,44		01/01/2006	REALIZ. IMPIANTO SPORT. POLIFUNZ. COPERTO L. 65 (83% STATO - 17% COM	13100 / 0	14.280,73	79.404,06
	3	1	3	3	1	3,5300		20	31/12/2025	1 / - CASSA DEPOSITI E PRESTITI CDP SPA	5292 / 0	3.182,15	
87	4472475/RIN 20			124.821,71			7.906,02		01/07/2018	RINEGOZ. 2017 MUTUO REALIZZ. IMPIANTO SPORTIVO POLIFUNZ.COPERTO	13100 / 0	11.767,64	96.222,78
	3	1	3	3	1	3,8490	F	10	31/12/2027	1 / - CASSA DEPOSITI E PRESTITI CDP SPA	5292 / 0	4.044,40	
89	4482117/RIN 20			16.017,68			1.007,09		01/07/2018	RINEGOZ. 2017 MUTUI RIASSETTO URBANISTICO CENTRO STORICO PANARE	13100 / 0	1.517,23	12.326,14
	3	1	3	3	1	3,6900	F	10	31/12/2027	1 / - CASSA DEPOSITI E PRESTITI CDP SPA	5491 / 0	496,95	
90	4504650/RIN 20			45.594,71			2.548,69		01/07/2018	RINEGOZ. 2017 MUTUI OPERE VIABILITA' COM.LI SICUREZZA STRADALE	13100 / 0	3.331,70	37.530,18
	3	1	3	3	1	4,4100	F	12	31/12/2029	1 / - CASSA DEPOSITI E PRESTITI CDP SPA	5491 / 0	1.765,68	
91	4508310/RIN 20			42.000,36			2.394,58		01/07/2018	RINEGOZ. 2017 MUTUI ACQUISTO MEZZI RACCOLATA N.U. MEZZI PULIZIA STR	13100 / 0	3.022,67	34.703,00
	3	1	3	3	1	4,7770	F	12	31/12/2029	1 / - CASSA DEPOSITI E PRESTITI CDP SPA	5791 / 0	1.766,49	
92	4518100/RIN 20			61.810,10			3.302,64		01/07/2018	RINEGOZ. 2017 MUTUI COSTRUZIONE PARCHEGGIO CIMITERO PANARELLA	13100 / 0	3.997,61	52.155,59
	3	1	3	3	1	4,7270	F	13	31/12/2030	1 / - CASSA DEPOSITI E PRESTITI CDP SPA	6691 / 0	2.607,67	
93	4518862/RIN 20			33.967,40			1.895,86		01/07/2018	RINEGOZ. 2017 MUTUI PROGETTO INTEGRATO VALORIZZAZIONE TURISTICA P	13100 / 0	2.293,07	28.438,95
	3	1	3	3	1	4,9680	F	12	30/06/2030	1 / - CASSA DEPOSITI E PRESTITI CDP SPA	6091 / 0	1.498,65	
94	4519347/RIN 20			106.977,14			5.796,33		01/07/2018	RINEGOZ. 2017 MUTUI MANUTENZ. STRAORDINARIA PALESTRA SCOLASTICA	13100 / 0	6.839,42	90.488,02
	3	1	3	3	1	4,9700	F	13	31/12/2030	1 / - CASSA DEPOSITI E PRESTITI CDP SPA	4291 / 0	4.753,24	
95	4519776/RIN 20			33.646,54			1.823,07		01/07/2018	RINEGOZ. 2017 MUTUI MESSA A NORMA IMPIANTI ILLUMINAZ. LOC MARCANTA	13100 / 0	2.151,14	28.460,37
	3	1	3	3	1	4,9700	F	13	31/12/2030	1 / - CASSA DEPOSITI E PRESTITI CDP SPA	5591 / 0	1.495,00	
96	4519794/RIN 20			33.814,78			1.832,18		01/07/2018	RINEGOZ. 2017 MUTUI SISTEMAZIONE EDIFICI SCOLASTICI L.R. 59/99	13100 / 0	2.161,89	28.602,69
	3	1	3	3	1	4,9700	F	13	31/12/2030	1 / - CASSA DEPOSITI E PRESTITI CDP SPA	4291 / 0	1.502,47	
97	4530319/RIN 20			86.967,63			4.342,55		01/07/2018	RINEGOZ. 2017 MUTUI MOBILITA' E SICUREZZA STRADALE AMMODERNAM. P	13100 / 0	5.127,64	74.567,13
	3	1	3	3	1	4,5360	F	14	31/12/2031	1 / - CASSA DEPOSITI E PRESTITI CDP SPA	5491 / 0	3.557,46	
98	4531460/RIN 20			123.555,79			6.047,34		01/07/2018	RINEGOZ. 2017 MUTUI CAPANNONE PROTEZIONE CIVILE	13100 / 0	7.409,91	105.594,60
	3	1	3	3	1	4,2140	F	14	31/12/2031	1 / - CASSA DEPOSITI E PRESTITI CDP SPA	5691 / 0	4.684,77	
99	4542906/RIN 20			156.820,83			7.258,82		01/07/2018	RINEGOZ. 2017 MUTUI COSTRUZIONE ASILO NIDO INTEGRATO	13100 / 0	8.582,36	136.010,54
	3	1	3	3	1	4,1660	F	15	31/12/2032	1 / - CASSA DEPOSITI E PRESTITI CDP SPA	4391 / 0	5.935,28	
100	4545347/RIN 20			117.310,68			5.566,59		01/07/2018	RINEGOZ. 2017 MUTUI - RISTRUTTURAZIONE 1° PIANO EX SCUOLA MEDIA PER	13100 / 0	6.279,97	102.124,08
	3	1	3	3	1	4,5420	F	15	31/12/2032	1 / - CASSA DEPOSITI E PRESTITI CDP SPA	4391 / 0	4.853,21	
101	4548010/RIN 20			74.873,93			3.501,04		01/07/2018	RINEGOZ. 2017 MUTUI - ADEGUAMENTO SEDE MUNICIPALE PER RICAVO BIBLI	13100 / 0	4.061,10	65.037,46
	3	1	3	3	1	4,3190	F	15	31/12/2032	1 / - CASSA DEPOSITI E PRESTITI CDP SPA	291 / 0	2.940,98	

ESERCIZIO 2020 - ALLEGATO MUTUI AL BILANCIO DI PREVISIONE

Cod. Mutuo	N. Repertorio		Importo Mutuo			Importo Rata		Periodo (dal) (al)	Oggetto Mutuo	Cap./Art.	Quota Cap	Debito Res.
	Cod. Bil.		Int.	V.E.	Tasso	Tipo	Durata (anni)		Ente Mutuante	Cap./Art.	Quota Int	
TOTALI											174.558,16	1.089.103,49
											50.349,63	

COMUNE DI PAPOZZE

Provincia di Rovigo

ESERCIZIO 2021 - ALLEGATO MUTUI AL BILANCIO DI PREVISIONE

Cod. Mutuo	N. Repertorio			Importo Mutuo			Importo Rata		Periodo (dal) (al)	Oggetto Mutuo	Cap./Art.	Quota Cap	Debito Res.
	Cod. Bil.	Int.	V.E.	Tasso	Tipo	Durata (anni)	Cap./Art.	Quota Int					
86	4065770/RIN 20			11.036,77			515,53		01/07/2018	RINEGOZ. 2017 MUTUO S.I.I.	13100 / 0	484,72	9.450,53
	3	1	3	3	1	5,5660	F	17	31/12/2034	1 / - CASSA DEPOSITI E PRESTITI CDP SPA	5791 / 0	546,34	
102	4422277 00 /RI			57.673,43			6.423,71		01/07/2019	RINEGOZ. 2019 MUTUO MEF (SOSTITUITO MUTUO N. 27)MUTUO COSTRUZ. I	13100 / 0	12.813,20	25.663,71
	3	1	3	3	1	0,0970	F	5	31/12/2023	1 / - CASSA DEPOSITI E PRESTITI CDP SPA	5292 / 0	34,21	
28	4422277/01			20.658,52			809,16		01/01/2004	MUTUO COSTRUZIONE IMPIANTI SPORTIVI - 10% A CARICO COMUNE DI PAPO	13100 / 0	1.420,51	3.051,39
	3	1	3	3	1	4,8000		20	31/12/2023	1 / - CASSA DEPOSITI E PRESTITI CDP SPA	5292 / 0	197,81	
88	44480301/RIN 2			83.975,21			5.256,58		01/07/2018	RINEG. 2017 MUTUI LAVORI MANUTENZ. STRADE EX CENTRO URBANO	13100 / 0	8.266,07	56.287,77
	3	1	3	3	1	3,5950	F	10	31/12/2027	1 / - CASSA DEPOSITI E PRESTITI CDP SPA	5491 / 0	2.247,09	
35	4471782-00			249.000,00			8.731,44		01/01/2006	REALIZ. IMPIANTO SPORT. POLIFUNZ. COPERTO L. 65 (83% STATO - 17% COM	13100 / 0	14.789,29	64.614,77
	3	1	3	3	1	3,5300		20	31/12/2025	1 / - CASSA DEPOSITI E PRESTITI CDP SPA	5292 / 0	2.673,59	
87	4472475/RIN 20			124.821,71			7.906,02		01/07/2018	RINEGOZ. 2017 MUTUO REALIZZ. IMPIANTO SPORTIVO POLIFUNZ.COPERTO	13100 / 0	12.224,94	83.997,84
	3	1	3	3	1	3,8490	F	10	31/12/2027	1 / - CASSA DEPOSITI E PRESTITI CDP SPA	5292 / 0	3.587,10	
89	4482117/RIN 20			16.017,68			1.007,09		01/07/2018	RINEGOZ. 2017 MUTUI RIASSETTO URBANISTICO CENTRO STORICO PANARE	13100 / 0	1.573,73	10.752,41
	3	1	3	3	1	3,6900	F	10	31/12/2027	1 / - CASSA DEPOSITI E PRESTITI CDP SPA	5491 / 0	440,45	
90	4504650/RIN 20			45.594,71			2.548,69		01/07/2018	RINEGOZ. 2017 MUTUI OPERE VIABILITA' COM.LI SICUREZZA STRADALE	13100 / 0	3.480,25	34.049,93
	3	1	3	3	1	4,4100	F	12	31/12/2029	1 / - CASSA DEPOSITI E PRESTITI CDP SPA	5491 / 0	1.617,13	
91	4508310/RIN 20			42.000,36			2.394,58		01/07/2018	RINEGOZ. 2017 MUTUI ACQUISTO MEZZI RACCOLATA N.U. MEZZI PULIZIA STR	13100 / 0	3.168,79	31.534,21
	3	1	3	3	1	4,7770	F	12	31/12/2029	1 / - CASSA DEPOSITI E PRESTITI CDP SPA	5791 / 0	1.620,37	
92	4518100/RIN 20			61.810,10			3.302,64		01/07/2018	RINEGOZ. 2017 MUTUI COSTRUZIONE PARCHEGGIO CIMITERO PANARELLA	13100 / 0	4.188,82	47.966,77
	3	1	3	3	1	4,7270	F	13	31/12/2030	1 / - CASSA DEPOSITI E PRESTITI CDP SPA	6691 / 0	2.416,46	
93	4518862/RIN 20			33.967,40			1.895,86		01/07/2018	RINEGOZ. 2017 MUTUI PROGETTO INTEGRATO VALORIZZAZIONE TURISTICA P	13100 / 0	2.408,41	26.030,54
	3	1	3	3	1	4,9680	F	12	30/06/2030	1 / - CASSA DEPOSITI E PRESTITI CDP SPA	6091 / 0	1.383,31	
94	4519347/RIN 20			106.977,14			5.796,33		01/07/2018	RINEGOZ. 2017 MUTUI MANUTENZ. STRAORDINARIA PALESTRA SCOLASTICA	13100 / 0	7.183,56	83.304,46
	3	1	3	3	1	4,9700	F	13	31/12/2030	1 / - CASSA DEPOSITI E PRESTITI CDP SPA	4291 / 0	4.409,10	
95	4519776/RIN 20			33.646,54			1.823,07		01/07/2018	RINEGOZ. 2017 MUTUI MESSA A NORMA IMPIANTI ILLUMINAZ. LOC MARCANTA	13100 / 0	2.259,38	26.200,99
	3	1	3	3	1	4,9700	F	13	31/12/2030	1 / - CASSA DEPOSITI E PRESTITI CDP SPA	5591 / 0	1.386,76	

ESERCIZIO 2021 - ALLEGATO MUTUI AL BILANCIO DI PREVISIONE

Cod. Mutuo	N. Repertorio			Importo Mutuo			Importo Rata		Periodo (dal) (al)	Oggetto Mutuo	Cap./Art.	Quota Cap	Debito Res.
	Cod. Bil.			Int.	V.E.	Tasso	Tipo	Durata (anni)		Ente Mutuante	Cap./Art.	Quota Int	
96	4519794/RIN 20			33.814,78			1.832,18		01/07/2018	RINEGOZ. 2017 MUTUI SISTEMAZIONE EDIFICI SCOLASTICI L.R. 59/99	13100 / 0	2.270,67	26.332,02
	3	1	3	3	1	4,9700	F	13	31/12/2030	1 / - CASSA DEPOSITI E PRESTITI CDP SPA	4291 / 0	1.393,69	
97	4530319/RIN 20			86.967,63			4.342,55		01/07/2018	RINEGOZ. 2017 MUTUI MOBILITA' E SICUREZZA STRADALE AMMODERNAM. P	13100 / 0	5.362,87	69.204,26
	3	1	3	3	1	4,5360	F	14	31/12/2031	1 / - CASSA DEPOSITI E PRESTITI CDP SPA	5491 / 0	3.322,23	
98	4531460/RIN 20			123.555,79			6.047,34		01/07/2018	RINEGOZ. 2017 MUTUI CAPANNONE PROTEZIONE CIVILE	13100 / 0	7.725,46	97.869,14
	3	1	3	3	1	4,2140	F	14	31/12/2031	1 / - CASSA DEPOSITI E PRESTITI CDP SPA	5691 / 0	4.369,22	
99	4542906/RIN 20			156.820,83			7.258,82		01/07/2018	RINEGOZ. 2017 MUTUI COSTRUZIONE ASILO NIDO INTEGRATO	13100 / 0	8.943,62	127.066,92
	3	1	3	3	1	4,1660	F	15	31/12/2032	1 / - CASSA DEPOSITI E PRESTITI CDP SPA	4391 / 0	5.574,02	
100	4545347/RIN 20			117.310,68			5.566,59		01/07/2018	RINEGOZ. 2017 MUTUI - RISTRUTTURAZIONE 1° PIANO EX SCUOLA MEDIA PER	13100 / 0	6.568,45	95.555,63
	3	1	3	3	1	4,5420	F	15	31/12/2032	1 / - CASSA DEPOSITI E PRESTITI CDP SPA	4391 / 0	4.564,73	
101	4548010/RIN 20			74.873,93			3.501,04		01/07/2018	RINEGOZ. 2017 MUTUI - ADEGUAMENTO SEDE MUNICIPALE PER RICAVO BIBLI	13100 / 0	4.238,40	60.799,06
	3	1	3	3	1	4,3190	F	15	31/12/2032	1 / - CASSA DEPOSITI E PRESTITI CDP SPA	291 / 0	2.763,68	
TOTALI											109.371,14	979.732,35	
											44.547,29		

COMUNE DI PAPOZZE

Provincia di Rovigo

ESERCIZIO 2022 - ALLEGATO MUTUI AL BILANCIO DI PREVISIONE

Cod. Mutuo	N. Repertorio			Importo Mutuo			Importo Rata		Periodo (dal) (al)	Oggetto Mutuo	Cap./Art.	Quota Cap	Debito Res.
	Cod. Bil.	Int.	V.E.	Tasso	Tipo	Durata (anni)	Cap./Art.	Quota Int					
86	4065770/RIN 20			11.036,77			515,53		01/07/2018	RINEGOZ. 2017 MUTUO S.I.I.	13100 / 0	512,07	8.938,46
	3	1	3	3	1	5,5660	F	17	31/12/2034	1 / - CASSA DEPOSITI E PRESTITI CDP SPA	5791 / 0	518,99	
102	4422277 00 /RI			57.673,43			6.423,71		01/07/2019	RINEGOZ. 2019 MUTUO MEF (SOSTITUITO MUTUO N. 27))MUTUO COSTRUZ. I	13100 / 0	12.825,63	12.838,08
	3	1	3	3	1	0,0970	F	5	31/12/2023	1 / - CASSA DEPOSITI E PRESTITI CDP SPA	5292 / 0	21,78	
28	4422277/01			20.658,52			809,16		01/01/2004	MUTUO COSTRUZIONE IMPIANTI SPORTIVI - 10% A CARICO COMUNE DI PAPO	13100 / 0	1.489,52	1.561,87
	3	1	3	3	1	4,8000		20	31/12/2023	1 / - CASSA DEPOSITI E PRESTITI CDP SPA	5292 / 0	128,80	
88	44480301/RIN 2			83.975,21			5.256,58		01/07/2018	RINEG. 2017 MUTUI LAVORI MANUTENZ. STRADE EX CENTRO URBANO	13100 / 0	8.565,91	47.721,86
	3	1	3	3	1	3,5950	F	10	31/12/2027	1 / - CASSA DEPOSITI E PRESTITI CDP SPA	5491 / 0	1.947,25	
35	4471782-00			249.000,00			8.731,44		01/01/2006	REALIZ. IMPIANTO SPORT. POLIFUNZ. COPERTO L. 65 (83% STATO - 17% COM	13100 / 0	15.315,96	49.298,81
	3	1	3	3	1	3,5300		20	31/12/2025	1 / - CASSA DEPOSITI E PRESTITI CDP SPA	5292 / 0	2.146,92	
87	4472475/RIN 20			124.821,71			7.906,02		01/07/2018	RINEGOZ. 2017 MUTUO REALIZZ. IMPIANTO SPORTIVO POLIFUNZ.COPERTO	13100 / 0	12.700,00	71.297,84
	3	1	3	3	1	3,8490	F	10	31/12/2027	1 / - CASSA DEPOSITI E PRESTITI CDP SPA	5292 / 0	3.112,04	
89	4482117/RIN 20			16.017,68			1.007,09		01/07/2018	RINEGOZ. 2017 MUTUI RIASSETTO URBANISTICO CENTRO STORICO PANARE	13100 / 0	1.632,34	9.120,07
	3	1	3	3	1	3,6900	F	10	31/12/2027	1 / - CASSA DEPOSITI E PRESTITI CDP SPA	5491 / 0	381,84	
90	4504650/RIN 20			45.594,71			2.548,69		01/07/2018	RINEGOZ. 2017 MUTUI OPERE VIABILITA' COM.LI SICUREZZA STRADALE	13100 / 0	3.635,42	30.414,51
	3	1	3	3	1	4,4100	F	12	31/12/2029	1 / - CASSA DEPOSITI E PRESTITI CDP SPA	5491 / 0	1.461,96	
91	4508310/RIN 20			42.000,36			2.394,58		01/07/2018	RINEGOZ. 2017 MUTUI ACQUISTO MEZZI RACCOLATA N.U. MEZZI PULIZIA STR	13100 / 0	3.321,97	28.212,24
	3	1	3	3	1	4,7770	F	12	31/12/2029	1 / - CASSA DEPOSITI E PRESTITI CDP SPA	5791 / 0	1.467,19	
92	4518100/RIN 20			61.810,10			3.302,64		01/07/2018	RINEGOZ. 2017 MUTUI COSTRUZIONE PARCHEGGIO CIMITERO PANARELLA	13100 / 0	4.389,16	43.577,61
	3	1	3	3	1	4,7270	F	13	31/12/2030	1 / - CASSA DEPOSITI E PRESTITI CDP SPA	6691 / 0	2.216,12	
93	4518862/RIN 20			33.967,40			1.895,86		01/07/2018	RINEGOZ. 2017 MUTUI PROGETTO INTEGRATO VALORIZZAZIONE TURISTICA P	13100 / 0	2.529,55	23.500,99
	3	1	3	3	1	4,9680	F	12	30/06/2030	1 / - CASSA DEPOSITI E PRESTITI CDP SPA	6091 / 0	1.262,17	
94	4519347/RIN 20			106.977,14			5.796,33		01/07/2018	RINEGOZ. 2017 MUTUI MANUTENZ. STRAORDINARIA PALESTRA SCOLASTICA	13100 / 0	7.545,02	75.759,44
	3	1	3	3	1	4,9700	F	13	31/12/2030	1 / - CASSA DEPOSITI E PRESTITI CDP SPA	4291 / 0	4.047,64	
95	4519776/RIN 20			33.646,54			1.823,07		01/07/2018	RINEGOZ. 2017 MUTUI MESSA A NORMA IMPIANTI ILLUMINAZ. LOC MARCANTA	13100 / 0	2.373,06	23.827,93
	3	1	3	3	1	4,9700	F	13	31/12/2030	1 / - CASSA DEPOSITI E PRESTITI CDP SPA	5591 / 0	1.273,08	

ESERCIZIO 2022 - ALLEGATO MUTUI AL BILANCIO DI PREVISIONE

Cod. Mutuo	N. Repertorio			Importo Mutuo			Importo Rata		Periodo (dal) (al)	Oggetto Mutuo	Cap./Art.	Quota Cap	Debito Res.
	Cod. Bil.			Int.	V.E.	Tasso	Tipo	Durata (anni)		Ente Mutuante	Cap./Art.	Quota Int	
96	4519794/RIN 20			33.814,78			1.832,18		01/07/2018	RINEGOZ. 2017 MUTUI SISTEMAZIONE EDIFICI SCOLASTICI L.R. 59/99	13100 / 0	2.384,93	23.947,09
	3	1	3	3	1	4,9700	F	13	31/12/2030	1 / - CASSA DEPOSITI E PRESTITI CDP SPA	4291 / 0	1.279,43	
97	4530319/RIN 20			86.967,63			4.342,55		01/07/2018	RINEGOZ. 2017 MUTUI MOBILITA' E SICUREZZA STRADALE AMMODERNAM. P	13100 / 0	5.608,89	63.595,37
	3	1	3	3	1	4,5360	F	14	31/12/2031	1 / - CASSA DEPOSITI E PRESTITI CDP SPA	5491 / 0	3.076,21	
98	4531460/RIN 20			123.555,79			6.047,34		01/07/2018	RINEGOZ. 2017 MUTUI CAPANNONE PROTEZIONE CIVILE	13100 / 0	8.054,43	89.814,71
	3	1	3	3	1	4,2140	F	14	31/12/2031	1 / - CASSA DEPOSITI E PRESTITI CDP SPA	5691 / 0	4.040,25	
99	4542906/RIN 20			156.820,83			7.258,82		01/07/2018	RINEGOZ. 2017 MUTUI COSTRUZIONE ASILO NIDO INTEGRATO	13100 / 0	9.320,09	117.746,83
	3	1	3	3	1	4,1660	F	15	31/12/2032	1 / - CASSA DEPOSITI E PRESTITI CDP SPA	4391 / 0	5.197,55	
100	4545347/RIN 20			117.310,68			5.566,59		01/07/2018	RINEGOZ. 2017 MUTUI - RISTRUTTURAZIONE 1° PIANO EX SCUOLA MEDIA PER	13100 / 0	6.870,17	88.685,46
	3	1	3	3	1	4,5420	F	15	31/12/2032	1 / - CASSA DEPOSITI E PRESTITI CDP SPA	4391 / 0	4.263,01	
101	4548010/RIN 20			74.873,93			3.501,04		01/07/2018	RINEGOZ. 2017 MUTUI - ADEGUAMENTO SEDE MUNICIPALE PER RICAVO BIBLI	13100 / 0	4.423,43	56.375,63
	3	1	3	3	1	4,3190	F	15	31/12/2032	1 / - CASSA DEPOSITI E PRESTITI CDP SPA	291 / 0	2.578,65	
TOTALI											113.497,55	866.234,80	
											40.420,88		

NOTA INTEGRATIVA AL BILANCIO DI PREVISIONE 2020-2022

Premessa

La presente nota integrativa viene redatta ai sensi di quanto previsto dall'allegato n. 1/4 "Principio contabile applicato concernente la programmazione di bilancio" richiamato dall'art. 3 del Decreto Legislativo 23 giugno 2011 n. 118 così come modificato dal decreto Legislativo 10 agosto 2014 n. 126, relativo alla disciplina concernente i sistemi contabili e gli schemi di bilancio delle Regioni, degli enti locali e dei loro enti ed organismi, di cui all'articolo 36 del decreto legislativo 23 giugno 2011, n. 118.

La presente nota integrativa si limita a presentare i contenuti previsti dal principio contabile della programmazione, laddove ne ricorrano i presupposti descrittivi.

Criteri di formulazione delle previsioni

Le previsioni di bilancio sono state predisposte sulla base della situazione cognita al fine, nel pieno e imprescindibile rispetto delle previsioni di bilancio, di dare soddisfazione ai bisogni espressi dalla comunità amministrata.

Applicazione dell'Avanzo/Disavanzo al Bilancio di Previsione

Al bilancio a valenza triennale è stato applicato il disavanzo di amministrazione nella quota di 1/30 corrispondente ad euro 22.568,24 in uscita:

1/30 QUOTA DISAVANZO DI AMMINISTRAZIONE	22.568,24
TOTALE	22.568,24

Interventi programmati per spese di investimento

Per quanto riguarda le spese di Investimento si rimanda al piano triennale delle opere pubbliche anno 2020-2022 approvato con Deliberazione di G.C. n. 19 del 6.3.2020.

Gli interventi di investimento previsti per il triennio 2020/2022, con l'indicazione delle relative forme di finanziamento, sono i seguenti:

CAP.	DESCRIZIONE	FINANZIAMENTO	2019	2020	2021
10205	Ristrutturazione primo piano ex scuole medie per ricavo centro servizi culturali	Contributo Regione Veneto 100.000 + Contributo Consvipo (90.000,00)	190.000,00		
10316	Abbattimento barriere architettoniche Scuola D, Alghier* ⁱ	Contributo Regione Veneto 34.507,00 + Fondi propri (proventi da oneri di urbanizzazione o alienazione beni immobili) 24.493,00	59.000,00		

- * Non riportato nel piano triennale opere pubbliche 2020-2022 in quanto importo inferiore ad €. 100.000,00

DELIBERAZIONE DI VERIFICA DELLA QUANTITA' E QUALITA' DELLE AREE E FABBRICATI art. 172 TUEL

Si rinvia alla deliberazione della G.C. n. 20 del 11.3.2020

DELIBERAZIONI TARIFFE ED ALIQUOTE DI IMPOSTA

Per le tariffe ed aliquote si rimanda alle Deliberazioni di Consiglio Comunale che saranno approvate nella seduta concomitante all'approvazione del Bilancio di previsione 2020-2022.

SERVIZI A DOMANDA INDIVIDUALE

Si rinvia alla Deliberazione di G.C. n. 17 del 26.2.2020 per la dimostrazione dei tassi di copertura dei servizi a domanda individuale ed il costo di gestione degli stessi;

CONCORDANZA TRA BILANCIO DI PREVISIONE ED OBIETTIVO DI SALDO EQUILIBRI FINALI

Ai fini del rispetto degli equilibri finali, dell'anno 2020 l'Ente si considera in equilibrio in presenza di un risultato di competenza non negativo. Come stabilito dall'art. 1 comma 823 della legge di Bilancio 2019, cessano di avere applicazione le disposizioni inerenti il pareggio di bilancio.

SCHEMI DEI BILANCI DI PREVISIONE

Per i prospetti sotto descritti si rimanda agli allegati di Bilancio di Previsione 2020-2022:

- schemi dei bilanci di previsione finanziaria;
- previsioni di entrata competenza e cassa per il primo esercizio e competenza esercizi successivi;
- previsioni di spesa competenza e cassa per il primo esercizio e competenza esercizi successivi;
- riepiloghi entrate e spese;
- quadri riassuntivi;
- equilibri di bilancio.

COMPOSIZIONE FONDO CREDITI DI DUBBIA ESIGIBILITA'

Si rinvia all'apposito prospetto contenuto negli allegati al Bilancio di previsione 2020-2022.

PROSPETTO SPESE PER UTILIZZO DEI CONTRIBUTI DA PARTE DI ORGANISMI UE ED INTERNAZIONALI

Non ricorre la fattispecie.

CRITERI DI VALUTAZIONE PER LA FORMULAZIONE DELLE PREVISIONI

Le previsioni di entrata sono state prudenzialmente effettuate con i seguenti criteri:

- per gli accertamenti tributari mediante stima degli accertamenti possibili negli anni; la stima si basa sugli accertamenti già emessi e sulle rettifiche intervenute;
- per le previsioni del Fondo di solidarietà comunale mediante gli stanziamenti ufficiali del Ministero degli Interni sull'apposito sito Finanza Locale;
- gli accantonamenti potenziali sono riferiti al Fondo crediti di dubbia esigibilità che è stato previsto nei limi di legge ed al relativo prospetto allegato al quale si rinvia;
- le entrate non contemplate nel Fondo crediti di dubbia esigibilità sono tutte le altre entrate previste nel bilancio e per le quali non vige l'obbligo di accantonamento in quanto sono previsioni effettuate su serie storiche di riscossione;

ELENCO ANALITICO DELLE QUOTE VINCOLATE DELL'AVANZO DI AMMINISTRAZIONE E DELL'AVANZO NON VINCOLATO AL 31 DICEMBRE 2019.

Si rinvia all'apposito allegato al momento della predisposizione del Rendiconto di bilancio 2019.

ELENCO ANALITICO DEGLI UTILIZZI DELL'AVANZO DI AMMINISTRAZIONE

Si rinvia all'apposito allegato come indicato al punto precedente.

ONERI ED IMPEGNI FINANZIARI STIMATI E STANZIATI IN BILANCIO DERIVANTI DA CONTRATTI E STRUMENTI FINANZIARI DERIVATI

Non sussiste la fattispecie.

ALTRE INFORMAZIONI

Tra le altre informazioni ed oltre a quelle sopra riportate si evidenzia che in allegato ai documenti contabili ci sono i seguenti allegati ai quali si rinvia:

- DUP documento unico di programmazione e nota di aggiornamento al DUP;
- prospetto equilibri saldi finali di competenza;
- relazione del Revisore Unico.

PIANO DEGLI INDICATORI DI BILANCIO

Bilancio di Previsione esercizi 2020,2021 e 2022

approvato il

Indicatori Sintetici

TIPOLOGIA INDICATORE	DESCRIZIONE	VALORE INDICATORE (indicare tante colonne quanti sono gli esercizi considerati nel bilancio di previsione) (dati percentuali)		
		2020	2021	2022
1	Rigidità strutturale di bilancio			
1.1	Incidenza spese rigide (disavanzo, personale e debito) su entrate correnti			
	[Disavanzo iscritto in spesa + Stanziamenti competenza (Macroaggregati 1.1 "Redditi di lavoro dipendente" + 1.7 "Interessi passivi" + Titolo 4 "Rimborso prestiti" + "RAP" [pdc U.1.02.01.01] – FPV entrata concernente il Macroaggregato 1.1 + FPV spesa concernente il Macroaggregato 1.1)] / (Stanziamenti di competenza dei primi tre titoli delle Entrate)	28,46%	31,75%	31,86%
2	Entrate correnti			
2.1	Indicatore di realizzazione delle previsioni di competenza concernenti le entrate correnti			
	Media accertamenti primi tre titoli di entrata nei tre esercizi precedenti / Stanziamenti di competenza dei primi tre titoli delle "Entrate correnti" (4)	77,54%	97,46%	97,81%
2.2	Indicatore di realizzazione delle previsioni di cassa corrente			
	Media incassi primi tre titoli di entrata nei tre esercizi precedenti / Stanziamenti di cassa dei primi tre titoli delle "Entrate correnti" (4)	43,37%		
2.3	Indicatore di realizzazione delle previsioni di competenza concernenti le entrate proprie			
	Media accertamenti nei tre esercizi precedenti (pdc E.1.01.00.00.000 "Tributi" – "Compartecipazioni di tributi" E.1.01.04.00.000 + E.3.00.00.00.000 "Entrate extratributarie") / Stanziamenti di competenza dei primi tre titoli delle "Entrate correnti" (4)	54,74%	68,81%	69,06%
2.4	Indicatore di realizzazione delle previsioni di cassa concernenti le entrate proprie			
	Media incassi nei tre esercizi precedenti (pdc E.1.01.00.00.000 "Tributi" – "Compartecipazioni di tributi" E.1.01.04.00.000 + E.3.00.00.00.000 "Entrate extratributarie") / Stanziamenti di cassa dei primi tre titoli delle "Entrate correnti" (4)	29,33%		

PIANO DEGLI INDICATORI DI BILANCIO

Bilancio di Previsione esercizi 2020,2021 e 2022

approvato il

Indicatori Sintetici

TIPOLOGIA INDICATORE	DESCRIZIONE	VALORE INDICATORE (indicare tante colonne quanti sono gli esercizi considerati nel bilancio di previsione) (dati percentuali)		
		2020	2021	2022
3 Spese di personale				
3.1	Incidenza spesa personale sulla spesa corrente (Indicatore di equilibrio economico-finanziario)			
	Stanziamenti di competenza (Macroaggregato 1.1 + IRAP [pdc U.1.02.01.01] – FPV entrata concernente il Macroaggregato 1.1 + FPV spesa concernente il Macroaggregato 1.1) / Stanziamenti competenza (Spesa corrente – FCDE corrente – FPV di entrata concernente il Macroaggregato 1.1 + FPV spesa concernente il Macroaggregato 1.1)	24,86%	24,48%	24,58%
3.2	Incidenza del salario accessorio ed incentivante rispetto al totale della spesa di personale			
	Indica il peso delle componenti afferenti la contrattazione decentrata dell'ente rispetto al totale dei redditi da lavoro	10,16%	10,11%	10,11%
3.3	Incidenza della spesa di personale con forme di contratto flessibile			
	Indica come gli enti soddisfano le proprie esigenze di risorse umane, mixando le varie alternative contrattuali più rigide (personale dipendente) o meno rigide (forme di lavoro flessibile)	9,68%	2,69%	2,69%
3.4	Spesa di personale procapite (Indicatore di equilibrio dimensionale in valore assoluto)			
	Stanziamenti di competenza (Macroaggregato 1.1 + IRAP [pdc 1.02.01.01] – FPV entrata concernente il Macroaggregato 1.1 + FPV spesa concernente il Macroaggregato 1.1) / popolazione residente (Popolazione al 1° gennaio dell'esercizio di riferimento o, se non disponibile, al 1° gennaio dell'ultimo anno disponibile)	261,21	262,40	262,40

PIANO DEGLI INDICATORI DI BILANCIO

Bilancio di Previsione esercizi 2020,2021 e 2022

Indicatori Sintetici

approvato il

TIPOLOGIA INDICATORE	DESCRIZIONE	VALORE INDICATORE (indicare tante colonne quanti sono gli esercizi considerati nel bilancio di previsione) (dati percentuali)		
		2020	2021	2022
4 Esternalizzazione dei servizi				
4.1	Indicatore di esternalizzazione dei servizi			
	Stanziamenti di competenza (pdc U.1.03.02.15.000 "Contratti di servizio pubblico" + pdc U.1.04.03.01.000 "Trasferimenti correnti a imprese controllate" + pdc U.1.04.03.02.000 "Trasferimenti correnti a altre imprese partecipate") al netto del relativo FPV di spesa / totale stanziamenti di competenza spese Titolo I al netto del FPV	17,76%	18,11%	18,18%
5 Interessi passivi				
5.1	Incidenza degli interessi passivi sulle entrate correnti (che ne costituiscono la fonte di copertura)	2,41%	2,79%	2,80%
	Stanziamenti di competenza Macroaggregato 1.7 "Interessi passivi" / Stanziamenti di competenza primi tre titoli ("Entrate correnti")			
5.2	Incidenza degli interessi sulle anticipazioni sul totale degli interessi passivi	0,00%	0,00%	0,00%
	Stanziamenti di competenza voce del piano dei conti finanziario U.1.07.06.04.000 "Interessi passivi su anticipazioni di tesoreria" / Stanziamenti di competenza Macroaggregato 1.7 "Interessi passivi"			
5.3	Incidenza degli interessi di mora sul totale degli interessi passivi	0,00%	0,00%	0,00%
	Stanziamenti di competenza voce del piano dei conti finanziario U.1.07.06.02.000 -Interessi di mora- / Stanziamenti di competenza Macroaggregato 1.7 -Interessi passivi-			
6 Investimenti				
6.1	Incidenza Investimenti su spesa corrente e in conto capitale	34,96%	6,08%	6,11%
	Totale stanziamento di competenza Macroaggregati 2.2 + 2.3 al netto dei relativi FPV / Totale stanziamento di competenza titolo 1° e 2° della spesa al netto del FPV			
6.2	Investimenti diretti procapite (Indicatore di equilibrio dimensionale in valore assoluto)	588,99	69,83	69,83
	Stanziamenti di competenza per Macroaggregato 2.2 -Investimenti fissi lordi e acquisto di terreni- al netto del relativo FPV / popolazione residente (al 1° gennaio dell'esercizio di riferimento o, se non disponibile, al 1° gennaio dell'ultimo anno disponibile)			
6.3	Contributi agli investimenti procapite (Indicatore di equilibrio dimensionale in valore assoluto)	0,00	0,00	0,00
	Stanziamenti di competenza Macroaggregato 2.3 Contributi agli investimenti al netto del relativo FPV / popolazione residente (al 1° gennaio dell'esercizio di riferimento o, se non disponibile, al 1° gennaio dell'ultimo anno disponibile)			

PIANO DEGLI INDICATORI DI BILANCIO

Bilancio di Previsione esercizi 2020,2021 e 2022

approvato il

Indicatori Sintetici

TIPOLOGIA INDICATORE	DESCRIZIONE	VALORE INDICATORE (indicare tante colonne quanti sono gli esercizi considerati nel bilancio di previsione) (dati percentuali)		
		2020	2021	2022
6.4	Investimenti complessivi procapite (Indicatore di equilibrio dimensionale in valore assoluto)			
	Totale stanziamenti di competenza per Macroaggregati 2.2 -Investimenti fissi lordi e acquisto di terreni- e 2.3 -Contributi agli investimenti- al netto dei relativi FPV / popolazione residente (al 1° gennaio dell'esercizio di riferimento o, se non disponibile, al 1° gennaio dell'ultimo anno disponibile)	588,99	69,83	69,83
6.5	Quota investimenti complessivi finanziati dal risparmio corrente	0,00%	131,91%	131,91%
	Margine corrente di competenza / Stanziamenti di competenza (Macroaggregato 2.2 -Investimenti fissi lordi e acquisto di terreni- + Macroaggregato 2.3 -Contributi agli investimenti-) (10)			
6.6	Quota investimenti complessivi finanziati dal saldo positivo delle partite finanziarie	0,00%	0,00%	0,00%
	Saldo positivo di competenza delle partite finanziarie (Stanziamenti di competenza (Macroaggregato 2.2 -Investimenti fissi lordi e acquisto di terreni- + Macroaggregato 2.3 -Contributi agli investimenti-) (10)			
6.7	Quota investimenti complessivi finanziati da debito			
	Stanziamenti di competenza (Titolo 6 -Accensione di prestiti- - Categoria 6.02.02 -Anticipazioni- - Categoria 6.03.03 -Accensione prestiti a seguito di escussione di garanzie- - Accensioni di prestiti da rinegoziazioni)/Stanziamenti di competenza (Macroaggregato 2.2 -Investimenti fissi lordi e acquisto di terreni- + Macroaggregato 2.3 -Contributi agli investimenti-) (10)	0,00%	0,00%	0,00%
7	Debiti non finanziari			
7.1	Indicatore di smaltimento debiti commerciali			
	Stanziamento di cassa (Macroaggregati 1.3 -Acquisto di beni e servizi- + 2.2 -Investimenti fissi lordi e acquisto di terreni-) / stanziamenti di competenza e residui al netto dei relativi FPV (Macroaggregati 1.3 -Acquisto di beni e servizi- + 2.2 -Investimenti fissi lordi e acquisto di terreni-)	100,00%		

PIANO DEGLI INDICATORI DI BILANCIO

Bilancio di Previsione esercizi 2020,2021 e 2022

approvato il

Indicatori Sintetici

TIPOLOGIA INDICATORE	DESCRIZIONE	VALORE INDICATORE (indicare tante colonne quanti sono gli esercizi considerati nel bilancio di previsione) (dati percentuali)		
		2020	2021	2022
7.2	Indicatore di smaltimento debiti verso altre amministrazioni pubbliche			
	Stanziamiento di cassa [Trasferimenti correnti a Amministrazioni Pubbliche (U.1.04.01.00.000) + Trasferimenti di tributi (U.1.05.00.00.000) + Fondi perequativi (U.1.06.00.00.000) + Contributi agli investimenti a Amministrazioni pubbliche (U.2.03.01.00.000) + Altri trasferimenti in conto capitale (U.2.04.01.00.000 + U.2.04.11.00.000 + U.2.04.16.00.000 + U.2.04.21.00.000)] / stanziamenti di competenza e residui, al netto dei relativi FPV, dei [Trasferimenti correnti a Amministrazioni Pubbliche (U.1.04.01.00.000) + Trasferimenti di tributi (U.1.05.00.00.000) + Fondi perequativi (U.1.06.00.00.000) + Contributi agli investimenti a Amministrazioni pubbliche (U.2.03.01.00.000) + Altri trasferimenti in conto capitale (U.2.04.01.00.000 + U.2.04.11.00.000 + U.2.04.16.00.000 + U.2.04.21.00.000)]	100,00%		
8	Debiti finanziari			
8.1	Incidenza estinzioni debiti finanziari			
	(Totale competenza Titolo 4 della spesa) / Debito da finanziamento al 31/12 dell'esercizio precedente (2)	12,07%	7,56%	7,56%
8.2	Sostenibilità debiti finanziari			
	Stanziamiento di competenza [1.7 -Interessi passivi- -Interessi di mora- (U.1.07.06.02.000) -Interessi per anticipazioni prestiti- (U.1.07.06.04.000)] + Titolo 4 della spesa – [Entrate categoria 4.02.06.00.000 -Contributi agli investimenti direttamente destinati al rimborso dei prestiti da amministrazioni pubbliche- + -Trasferimenti in conto capitale per assunzione di debiti dell'amministrazione da parte di amministrazioni pubbliche- (E.4.03.01.00.000) + -Trasferimenti in conto capitale da parte di amministrazioni pubbliche per cancellazione di debiti dell'amministrazione- (E.4.03.04.00.000)] / Stanziamiento competenza titoli 1, 2 e 3 delle entrate	10,70%	9,32%	9,35%

PIANO DEGLI INDICATORI DI BILANCIO

Bilancio di Previsione esercizi 2020,2021 e 2022

approvato il

Indicatori Sintetici

TIPOLOGIA INDICATORE	DESCRIZIONE	VALORE INDICATORE (indicare tante colonne quanti sono gli esercizi considerati nel bilancio di previsione) (dati percentuali)		
		2020	2021	2022
8.3	Indebitamento procapite (in valore assoluto)	Debito di finanziamento al 31/12 (2) / popolazione residente (al 1° gennaio dell'esercizio di riferimento o, se non disponibile, al 1° gennaio dell'ultimo anno disponibile)		
		1.009,78	0,00	0,00
9	Composizione avanzo di amministrazione presunto dell'esercizio precedente (5)			
9.1	Incidenza quota libera di parte corrente nell'avanzo presunto	Quota libera di parte corrente dell'avanzo presunto/Avanzo di amministrazione presunto (6)		
		100,00%		
9.2	Incidenza quota libera in c/capitale nell'avanzo presunto	Quota libera in conto capitale dell'avanzo presunto/Avanzo di amministrazione presunto (7)		
		0,00%		
9.3	Incidenza quota accantonata nell'avanzo presunto	Quota accantonata dell'avanzo presunto/Avanzo di amministrazione presunto (8)		
		0,00%		
9.4	Incidenza quota vincolata nell'avanzo presunto	Quota vincolata dell'avanzo presunto/Avanzo di amministrazione presunto (9)		
		0,00%		
10	Disavanzo di amministrazione presunto dell'esercizio precedente			
10.1	Quota disavanzo che si prevede di ripianare nell'esercizio	Disavanzo iscritto in spesa del bilancio di previsione / Totale disavanzo di amministrazione di cui alla lettera E dell'allegato riguardante il risultato di amministrazione presunto (3)		
10.2	Sostenibilità patrimoniale del disavanzo presunto	Totale disavanzo di amministrazione di cui alla lettera E dell'allegato riguardante il risultato di amministrazione presunto (3) / Patrimonio netto (1)		

PIANO DEGLI INDICATORI DI BILANCIO

Bilancio di Previsione esercizi 2020,2021 e 2022

approvato il

Indicatori Sintetici

TIPOLOGIA INDICATORE	DESCRIZIONE	VALORE INDICATORE (indicare tante colonne quanti sono gli esercizi considerati nel bilancio di previsione) (dati percentuali)			
		2020	2021	2022	
10.3	Sostenibilità disavanzo a carico dell'esercizio	Disavanzo iscritto in spesa del bilancio di previsione / Competenza dei titoli 1, 2 e 3 delle entrate	0,00%	0,00%	0,00%
11	Fondo pluriennale vincolato				
11.1	Utilizzo del FPV	(Fondo pluriennale vincolato corrente e capitale iscritto in entrata del bilancio - Quota del fondo pluriennale vincolato non destinata ad essere utilizzata nel corso dell'esercizio e rinviata agli esercizi successivi) / Fondo pluriennale vincolato corrente e capitale iscritto in entrata nel bilancio <i>(Per il FPV riferirsi ai valori riportati nell'allegato del bilancio di previsione concernente il FPV, totale delle colonne a) e c)</i>	0,00%	0,00%	0,00%
12	Partite di giro e conto terzi				
12.1	Incidenza partite di giro e conto terzi in entrata	Totale stanziamenti di competenza per Entrate per conto terzi e partite di giro / Totale stanziamenti primi tre titoli delle entrate <i>(al netto delle operazioni riguardanti la gestione della cassa vincolata)</i>	27,70%	34,81%	34,94%
12.2	Incidenza partite di giro e conto terzi in uscita	Totale stanziamenti di competenza per Uscite per conto terzi e partite di giro / Totale stanziamenti di competenza del titolo I della spesa <i>(al netto delle operazioni riguardanti la gestione della cassa vincolata)</i>	37,18%	37,79%	37,94%

PIANO DEGLI INDICATORI DI BILANCIO

Bilancio di Previsione esercizi 2020,2021 e 2022

approvato il

Indicatori Sintetici

TIPOLOGIA INDICATORE	DESCRIZIONE	VALORE INDICATORE (indicare tante colonne quanti sono gli esercizi considerati nel bilancio di previsione) (dati percentuali)		
		2020	2021	2022

(1) Il Patrimonio netto è pari alla Lettera A) dell'ultimo stato patrimoniale passivo disponibile. In caso di Patrimonio netto negativo, l'indicatore non si calcola e si segnala che l'ente ha il patrimonio netto negativo. L'indicatore è elaborato a partire dal 2018, salvo per gli enti che hanno partecipato alla sperimentazione che lo elaborano a decorrere dal 2016. Gli enti locali (2) Il debito di finanziamento è pari alla Lettera D1 dell'ultimo stato patrimoniale passivo disponibile. L'indicatore è elaborato a partire dal 2018, salvo che per gli enti che hanno partecipato alla sperimentazione che lo elaborano a decorrere dal 2016. Gli enti locali delle Autonomie speciali che adottano il DLgs 118/2011 dal 2016 e gli enti locali con popolazione inferiore a 5.000 abitanti elaborano l'indicatore a decorrere dal 2019.

(3) Indicatore da elaborare solo se la voce E dell'allegato a) al bilancio di previsione è negativo. Il disavanzo di amministrazione è pari all'importo della voce E. Ai fini dell'elaborazione dell'indicatore, non si considera il disavanzo tecnico di cui all'articolo 3, comma 13, del DLgs 118/2011.

(4) La media dei tre esercizi precedenti è riferita agli ultimi tre consuntivi approvati o in caso di mancata approvazione degli ultimi consuntivi, ai dati di preconsuntivo. In caso di esercizio provvisorio è possibile fare riferimento ai dati di preconsuntivo dell'esercizio precedente. Per gli enti che non sono rientrati nel periodo di sperimentazione, nel 2016 sostituire la media con gli accertamenti del 2015 (dati stimati o, se disponibili, di preconsuntivo). Nel 2017 sostituire la media triennale con quella biennale (per il 2016 fare riferimento a dati stimati o, se disponibili, di preconsuntivo). Gli enti locali delle Autonomie speciali che adottano il DLgs 118/2011 a decorrere dal 2016, elaborano l'indicatore a decorrere dal 2017.

(5) Da compilare solo se la voce E, dell'allegato al bilancio concernente il risultato di amministrazione presunto è positivo o pari a 0.

(6) La quota libera di parte corrente del risultato di amministrazione presunto è pari alla voce E riportata nell'allegato a) al bilancio di previsione. Il risultato di amministrazione presunto è pari alla lettera A riportata nell'allegato a) al bilancio di previsione.

(7) La quota libera in c/capitale del risultato di amministrazione presunto è pari alla voce D riportata nell'allegato a) al bilancio di previsione. Il risultato di amministrazione presunto è pari alla lettera A riportata nel predetto allegato a).

(8) La quota accantonata del risultato di amministrazione presunto è pari alla voce B riportata nell'allegato a) al bilancio di previsione. Il risultato di amministrazione presunto è pari alla lettera A riportata nel predetto allegato a).

(9) La quota vincolata del risultato di amministrazione presunto è pari alla voce C riportata nell'allegato a) al bilancio di previsione. Il risultato di amministrazione presunto è pari alla lettera A riportata nel predetto allegato a).

(10) Indicare al numeratore solo la quota del finanziamento destinata alla copertura di investimenti, e al denominatore escludere gli investimenti che, nell'esercizio, sono finanziati dal FPV.

PIANO DEGLI INDICATORI DI BILANCIO

Bilancio di Previsione esercizi 2020,2021 e 2022

Indicatori analitici concernenti la composizione delle entrate e la capacità di riscossione

approvato il

Titolo Tipologia	Denominazione	Composizione delle entrate (dati percentuali)				Percentuale riscossione entrate	
		Esercizio n+1: Previsioni competenzal totale previsoni competenza	Esercizio nn+2: Previsioni competenzal totale previsoni competenza	Esercizio n+3: Previsioni competenzal totale previsoni competenza	Media accertamenti nei tre esercizi precedenti / Media Totale accertamenti nei tre esercizi precedenti (*)	Previsioni cassa esercizio n+1/ (previsoni competenza + residui) esercizio n+1	Media riscossioni nei tre esercizi precedenti / Media accertamenti nei tre esercizi precedenti (*)
50000	Totale TITOLO 5: Entrate da riduzione di attività finanziarie	0,00%	0,00%	0,00%	0,00%	0,00%	0,00%
TITOLO 6:	Accensione prestiti						
60100	Tipologia 100: Emissione di titoli obbligazionari	0,00%	0,00%	0,00%	0,00%	0,00%	0,00%
60200	Tipologia 200: Accensione prestiti a breve termine	0,00%	0,00%	0,00%	0,00%	0,00%	0,00%
60300	Tipologia 300: Accensione mutui e altri finanziamenti a medio lungo termine	0,00%	0,00%	0,00%	0,00%	0,00%	0,00%
60400	Tipologia 400: Altre forme di indebitamento	0,00%	0,00%	0,00%	0,00%	0,00%	0,00%
60000	Totale TITOLO 6: Accensione prestiti	0,00%	0,00%	0,00%	0,00%	0,00%	0,00%
TITOLO 7:	Anticipazioni da istituto tesoriere/cassiere						
70100	Tipologia 100: Anticipazioni da istituto tesoriere/cassiere	12,80%	14,63%	14,65%	10,15%	100,00%	100,00%
70000	Totale TITOLO 7: Anticipazioni da istituto tesoriere/cassiere	12,80%	14,63%	14,65%	10,15%	100,00%	100,00%
TITOLO 9:	Entrate per conto terzi e partite di giro						
90100	Tipologia 100: Entrate per partite di giro	41,27%	47,19%	47,24%	16,16%	100,00%	99,72%
90200	Tipologia 200: Entrate per conto terzi	6,65%	7,61%	7,62%	15,21%	100,00%	97,92%
90000	Totale TITOLO 9: Entrate per conto terzi e partite di giro	47,92%	54,80%	54,86%	31,37%	100,00%	98,85%
TOTALE ENTRATE		100,00%	100,00%	100,00%	100,00%	100,00%	75,77%

(*) La media dei tre esercizi precedenti è riferita agli ultimi tre consuntivi disponibili. In caso di esercizio provvisorio è possibile fare riferimento ai dati di preconsuntivo dell'esercizio precedente. Nel 2016 sostituire la media degli accertamenti con gli accertamenti del 2015 stimati e la media degli incassi con gli incassi 2015 stimati (se disponibili, dati preconsuntivo). Nel 2017 sostituire la media triennale con quella biennale (per i dati 2016 fare riferimento a stime, o se disponibili, a dati di preconsuntivo). Gli enti locali delle Autonomie speciali che adottano il DLgs 118/2011 a decorrere dal 2016 non elaborano l'indicatore nell'esercizio 2016.

PIANO DEGLI INDICATORI DI BILANCIO

Indicatori analitici concernenti la composizione delle spese per missioni e programmi e la capacità dell'amministrazione di pagare i debiti negli esercizi di riferimento
Bilancio di Previsione esercizi 2020,2021 e 2022

Allegato 1-C

approvato il

MISSIONI E PROGRAMMI	BILANCIO DI PREVISIONE ESERCIZI 2020/2021/2022 (dati percentuali)						MEDIA TRE RENDICONTI PRECEDENTI (O DI PRECONSUNTIVO DISPONIBILE) (*)			
	ESERCIZIO 2020		ESERCIZIO 2021		ESERCIZIO 2022		Incidenza Missione programma: Media (Impieghi + FPV) / Media Totale Impieghi + Totale FPV)	Capacità di pagamento: Media (Impieghi + FPV) / Media Totale Impieghi + residui)		
	Incidenza Missione/Programma: Previsioni stanziamento totale / Previsioni missioni	di cui incidenza FPV: Previsioni stanziamento FPV / Previsione FPV totale	Incidenza Missione/Programma: Previsioni stanziamento totale / Previsioni missioni	di cui incidenza FPV: Previsioni stanziamento FPV / Previsione FPV totale	Incidenza Missione/Programma: Previsioni stanziamento totale / Previsioni missioni	di cui incidenza FPV: Previsioni stanziamento FPV / Previsione FPV totale				
MISSIONE 01 Servizi istituzionali, generali e di gestione	01	Organismi istituzionali	0,25%	0,00%	0,00%	0,29%	0,00%	0,55%	0,00%	68,61%
	02	Segreteria generale	2,60%	0,00%	0,00%	3,16%	0,00%	5,68%	0,00%	37,04%
	03	Gestione economica, finanziaria, programmazione, provveditorato	0,91%	0,00%	0,00%	1,04%	0,00%	2,05%	0,00%	99,95%
	04	Gestione delle entrate tributarie e servizi fiscali	0,21%	0,00%	0,00%	0,26%	0,00%	0,79%	0,00%	16,28%
	05	Gestione dei beni demaniali e patrimoniali	0,10%	0,00%	0,00%	0,20%	0,00%	0,25%	0,00%	94,55%
	06	Ufficio tecnico	0,97%	0,00%	0,00%	0,88%	0,00%	2,39%	0,00%	73,39%
	07	Elezioni e consultazioni popolari - Anagrafe e stato civile	0,52%	0,00%	0,00%	0,60%	0,00%	1,18%	0,00%	94,03%
	08	Statistica e sistemi informativi	0,00%	0,00%	0,00%	0,00%	0,00%	0,00%	0,00%	0,00%
	09	Assistenza tecnico-amministrativa agli enti locali	0,00%	0,00%	0,00%	0,00%	0,00%	0,00%	0,00%	0,00%
	10	Risorsa umana	0,00%	0,00%	0,00%	0,00%	0,00%	0,00%	0,00%	0,00%
	11	Altri servizi generali	0,90%	0,00%	0,00%	1,03%	0,00%	1,79%	0,00%	70,27%
	TOTALE Missione 01 Servizi Istituzionali, generali e di gestione	6,47%	0,00%	0,00%	7,46%	0,00%	14,68%	100,00%	50,30%	
MISSIONE 02 Giustizia	01	Uffici giudiziari	0,00%	0,00%	0,00%	0,00%	0,00%	0,00%	0,00%	0,00%
	02	Casa circondariale e altri servizi	0,00%	0,00%	0,00%	0,00%	0,00%	0,00%	0,00%	0,00%
	TOTALE Missione 02 Giustizia	0,00%	0,00%	0,00%	0,00%	0,00%	0,00%	0,00%	0,00%	
MISSIONE 03 Ordine pubblico e sicurezza	01	Polizia locale e amministrativa	2,59%	0,00%	0,00%	2,96%	0,00%	2,53%	0,00%	22,87%
	02	Sistema integrato di sicurezza urbana	0,00%	0,00%	0,00%	0,00%	0,00%	0,00%	0,00%	0,00%
	TOTALE Missione 03 Ordine pubblico e sicurezza	2,59%	0,00%	0,00%	2,96%	0,00%	2,53%	0,00%	22,87%	
MISSIONE 04 Istruzione e diritto allo studio	01	Istruzione prescolastica	0,71%	0,00%	0,00%	0,81%	0,00%	2,24%	0,00%	59,93%
	02	Altri ordini di istruzione non universitaria	6,98%	0,00%	0,00%	0,83%	0,00%	1,94%	0,00%	74,94%
	04	Istruzione universitaria	0,00%	0,00%	0,00%	0,00%	0,00%	0,00%	0,00%	0,00%
	05	Istruzione tecnica superiore	0,00%	0,00%	0,00%	0,00%	0,00%	0,00%	0,00%	0,00%
06	Servizi ausiliari all'istruzione	1,15%	0,00%	0,00%	1,31%	0,00%	2,47%	0,00%	82,41%	
07	Diritto allo studio	0,00%	0,00%	0,00%	0,00%	0,00%	0,00%	0,00%	0,00%	
	TOTALE Missione 04 Istruzione e diritto allo studio	8,83%	0,00%	0,00%	2,95%	0,00%	6,65%	0,00%	69,05%	
MISSIONE 05 Tutela e valorizzazione dei beni e delle attività culturali	01	Valorizzazione dei beni di interesse storico	0,00%	0,00%	0,00%	0,00%	0,00%	0,01%	0,00%	82,42%
	02	Attività culturali e interventi diversi nel settore culturale	0,00%	0,00%	0,00%	0,01%	0,00%	0,03%	0,00%	9,19%
	Totale Missione 05 Tutela e valorizzazione dei beni e attività culturali	0,01%	0,00%	0,00%	0,01%	0,00%	0,04%	0,00%	22,83%	
MISSIONE 06 Politiche giovanili sport e tempo libero	01	Sport e tempo libero	4,10%	0,00%	0,00%	4,40%	0,00%	3,15%	0,00%	24,36%
	02	Giovanili	0,00%	0,00%	0,00%	0,00%	0,00%	0,00%	0,00%	0,00%
	Totale Missione 06 Politiche giovanili sport e tempo libero	4,10%	0,00%	0,00%	4,40%	0,00%	3,15%	0,00%	24,36%	

PIANO DEGLI INDICATORI DI BILANCIO

Allegato 1-C

Indicatori analitici concernenti la composizione delle spese per missioni e programmi e la capacità dell'amministrazione di pagare i debiti negli esercizi di riferimento
 Bilancio di Previsione esercizi 2020,2021 e 2022

approvato il

	BILANCIO DI PREVISIONE ESERCIZI 2020/2021/2022 (dati percentuali)												MEDIA TRE RENDICONTI PRECEDENTI (O DI PRECONSUNTIVO DISPONIBILE) (*) (dati percentuali)							
	ESERCIZIO			ESERCIZIO			ESERCIZIO			ESERCIZIO										
	2020	2021	2022	2020	2021	2022	2020	2021	2022	2020	2021	2022								
MISSIONI E PROGRAMMI																				
Missione 07 Turismo	01	Sviluppo e la valorizzazione del turismo	0,00%	0,00%	0,00%	0,00%	0,00%	0,00%	0,00%	0,00%	0,00%	0,00%	0,00%	0,00%	0,00%	0,00%	0,00%	0,00%		
	Totale Missione 07 Turismo		0,00%	0,00%	0,00%	0,00%	0,00%	0,00%	0,00%	0,00%	0,00%	0,00%	0,00%	0,00%	0,00%	0,00%	0,00%	0,00%	0,00%	
	Totale Missione 08 Assetto del territorio ed edilizia abitativa	01	Urbanistica e assetto del territorio	0,00%	0,00%	0,00%	0,00%	0,00%	0,00%	0,00%	0,00%	0,00%	0,00%	0,00%	0,00%	0,00%	0,00%	0,00%	0,00%	
		02	Edilizia residenziale pubblica e locale e piani di edilizia economico-popolare	0,37%	0,42%	0,00%	0,37%	0,42%	0,00%	0,37%	0,42%	0,00%	0,37%	0,42%	0,00%	0,11%	0,00%	0,00%	0,00%	
		Totale Missione 08 Assetto del territorio ed edilizia abitativa		0,37%	0,42%	0,00%	0,37%	0,42%	0,00%	0,37%	0,42%	0,00%	0,37%	0,42%	0,00%	0,11%	0,00%	0,00%	0,00%	0,00%
		01	Difesa del suolo	0,00%	0,00%	0,00%	0,00%	0,00%	0,00%	0,00%	0,00%	0,00%	0,00%	0,00%	0,00%	0,00%	0,00%	0,00%	0,00%	0,00%
		02	Tutela, valorizzazione e recupero ambientale	0,05%	0,05%	0,00%	0,05%	0,05%	0,00%	0,05%	0,05%	0,00%	0,05%	0,05%	0,00%	0,29%	0,00%	0,00%	0,00%	0,00%
		03	Rifiuti	3,46%	3,98%	0,00%	3,46%	3,98%	0,00%	3,46%	3,98%	0,00%	3,46%	3,98%	0,00%	8,39%	0,00%	0,00%	0,00%	0,00%
		04	Servizio idrico integrato	0,04%	0,04%	0,00%	0,04%	0,04%	0,00%	0,04%	0,04%	0,00%	0,04%	0,04%	0,00%	0,10%	0,00%	0,00%	0,00%	0,00%
		05	Aree protette, parchi naturali, protezione naturalistica e forestazione	0,00%	0,00%	0,00%	0,00%	0,00%	0,00%	0,00%	0,00%	0,00%	0,00%	0,00%	0,00%	0,00%	0,00%	0,00%	0,00%	0,00%
06		Tutela e valorizzazione delle risorse idriche	0,00%	0,00%	0,00%	0,00%	0,00%	0,00%	0,00%	0,00%	0,00%	0,00%	0,00%	0,00%	0,00%	0,00%	0,00%	0,00%	0,00%	
07		Sviluppo sostenibile territorio montano piccoli Comuni	0,00%	0,00%	0,00%	0,00%	0,00%	0,00%	0,00%	0,00%	0,00%	0,00%	0,00%	0,00%	0,00%	0,00%	0,00%	0,00%	0,00%	
08	Qualità dell'aria e riduzione dell'inquinamento	0,00%	0,00%	0,00%	0,00%	0,00%	0,00%	0,00%	0,00%	0,00%	0,00%	0,00%	0,00%	0,00%	0,00%	0,00%	0,00%	0,00%		
Totale Missione 08 Sviluppo sostenibile e tutela del territorio e dell'ambiente		3,54%	4,05%	0,00%	3,54%	4,05%	0,00%	3,54%	4,05%	0,00%	3,54%	4,05%	0,00%	8,79%	0,00%	0,00%	0,00%	0,00%		
Missione 09 Sviluppo sostenibile e tutela del territorio e dell'ambiente	01	Trasporto ferroviario	0,00%	0,00%	0,00%	0,00%	0,00%	0,00%	0,00%	0,00%	0,00%	0,00%	0,00%	0,00%	0,00%	0,00%	0,00%	0,00%	0,00%	
	02	Trasporto pubblico locale	0,00%	0,00%	0,00%	0,00%	0,00%	0,00%	0,00%	0,00%	0,00%	0,00%	0,00%	0,00%	0,00%	0,00%	0,00%	0,00%	0,00%	
	03	Trasporto per vie d'acqua	0,00%	0,00%	0,00%	0,00%	0,00%	0,00%	0,00%	0,00%	0,00%	0,00%	0,00%	0,00%	0,00%	0,00%	0,00%	0,00%	0,00%	
	04	Altre modalità di trasporto	0,00%	0,00%	0,00%	0,00%	0,00%	0,00%	0,00%	0,00%	0,00%	0,00%	0,00%	0,00%	0,00%	0,00%	0,00%	0,00%	0,00%	
	05	Viabilità e infrastrutture stradali	4,12%	4,15%	0,00%	4,12%	4,15%	0,00%	4,12%	4,15%	0,00%	4,12%	4,15%	0,00%	7,22%	0,00%	0,00%	0,00%	0,00%	
	Totale Missione 09 Trasporti e diritto alla mobilità		4,12%	4,15%	0,00%	4,12%	4,15%	0,00%	4,12%	4,15%	0,00%	4,12%	4,15%	0,00%	8,24%	0,00%	0,00%	0,00%	0,00%	
	01	Sistema di protezione civile	0,11%	0,12%	0,00%	0,11%	0,12%	0,00%	0,11%	0,12%	0,00%	0,11%	0,12%	0,00%	0,37%	0,00%	0,00%	0,00%	0,00%	
	02	Interventi a seguito di calamità naturali	0,00%	0,00%	0,00%	0,00%	0,00%	0,00%	0,00%	0,00%	0,00%	0,00%	0,00%	0,00%	0,00%	0,00%	0,00%	0,00%	0,00%	
	Totale Missione 10 Soccorso civile		0,11%	0,12%	0,00%	0,11%	0,12%	0,00%	0,11%	0,12%	0,00%	0,11%	0,12%	0,00%	0,37%	0,00%	0,00%	0,00%	0,00%	
	Missione 11 Soccorso civile	01	Interventi per l'infanzia e i minori e per asili nido	0,00%	0,00%	0,00%	0,00%	0,00%	0,00%	0,00%	0,00%	0,00%	0,00%	0,00%	0,00%	0,00%	0,00%	0,00%	0,00%	0,00%
02		Interventi per la disabilità	0,00%	0,00%	0,00%	0,00%	0,00%	0,00%	0,00%	0,00%	0,00%	0,00%	0,00%	0,00%	0,00%	0,00%	0,00%	0,00%	0,00%	
03		Interventi per gli anziani	0,51%	0,59%	0,00%	0,51%	0,59%	0,00%	0,51%	0,59%	0,00%	0,51%	0,59%	0,00%	1,04%	0,00%	0,00%	0,00%	0,00%	
04		Interventi per i soggetti a rischio di esclusione sociale	0,00%	0,00%	0,00%	0,00%	0,00%	0,00%	0,00%	0,00%	0,00%	0,00%	0,00%	0,00%	0,00%	0,00%	0,00%	0,00%	0,00%	
05		Interventi per le famiglie	1,95%	2,23%	0,00%	1,95%	2,23%	0,00%	1,95%	2,23%	0,00%	1,95%	2,23%	0,00%	3,43%	0,00%	0,00%	0,00%	0,00%	

PIANO DEGLI INDICATORI DI BILANCIO

Indicatori analitici concernenti la composizione delle spese per missioni e programmi e la capacità dell'amministrazione di pagare i debiti negli esercizi di riferimento

Bilancio di Previsione esercizi 2020,2021 e 2022

approvato il

MISSIONI E PROGRAMMI	BILANCIO DI PREVISIONE ESERCIZI 2020/2021/2022 (dati percentuali)								MEDIA TRE RENDICONTI PRECEDENTI (O DI PRECONSUNTIVO DISPONIBILE) (*) (dati percentuali)		
	ESERCIZIO		ESERCIZIO		ESERCIZIO		ESERCIZIO		Incidenza Missione programma: Media (Impegni + FPV) / Media Totale Impegni + Totale FPV)	di cui incidenza FPV: Media FPV / Media Totale FPV	Capacità di pagamento: Media (Pagam. c/comp+ Pagam. c/residui) / Media (Impegni + residui definitivi)
	2020	2021	2020	2021	2020	2021	2020	2021			
	Incidenza Missione/Programma: Previsioni stanziamento/ totale previsioni missioni	di cui incidenza FPV: Previsioni stanziamento FPV/ Previsione FPV totale	Capacità di pagamento: Previsioni cassa/ (previsioni competenza - FPV + residui)	Incidenza Missione/Programma: Previsioni stanziamento/ totale previsioni missioni	di cui incidenza FPV: Previsioni stanziamento FPV/ Previsione FPV totale	Incidenza Missione/Programma: Previsioni stanziamento/ totale previsioni missioni	di cui incidenza FPV: Previsioni stanziamento FPV/ Previsione FPV totale	Incidenza Missione/Programma: Previsioni stanziamento/ totale previsioni missioni	di cui incidenza FPV: Previsioni stanziamento FPV/ Previsione FPV totale		
Totale Missione 99 Servizi per conto terzi	47,92%	0,00%	100,00%	54,80%	0,00%	54,98%	0,00%	31,83%	0,00%	98,60%	

(*) La media dei tre esercizi precedenti è riferita agli ultimi tre consuntivi disponibili. In caso di esercizio provvisorio è possibile fare riferimento ai dati di preconsuntivo dell'esercizio precedente. Nel 2016 sostituire la media degli accertamenti con gli accertamenti del 2015 stimati e la media degli incassi con gli incassi 2015 stimati (se disponibili, dati preconsuntivo). Nel 2017 sostituire la media triennale con quella biennale (per i dati 2016 fare riferimento a stime, o se disponibili, a dati di preconsuntivo). Le Autonomie speciali che adottano il D.Lgs 118/2011 a decorrere dal 2016 non elaborano l'indicatore nell'esercizio 2016.

COMPOSIZIONE DELL'ACCANTONAMENTO AL FONDO CREDITI DI DUBBIA ESIGIBILITA' *

Anno di bilancio 2020 - Anno di previsione 2020

TIPOLOGIA	DENOMINAZIONE	STANZIAMENTI DI BILANCIO (a)	ACCANTONAMENTO OBBLIGATORIO AL FONDO (b)	ACCANTONAMENTO EFFETTIVO DI BILANCIO (**)(c)	% di stanziamento accantonato al fondo nel rispetto del principio contabile applicato 3.3 (d) =(c/a)
	ENTRATE CORRENTI DI NATURA TRIBUTARIA E CONTRIBUTIVA				
1010100	Tipologia 101: Imposte, tasse e proventi assimilati	743.800,00			
	di cui accertati per cassa sulla base del principio contabile 3.7	0,00			
	Tipologia 101: Imposte, tasse e proventi assimilati non accertati per cassa	743.800,00	55.915,10	55.915,10	7,52
1010400	Tipologia 104: Compartecipazioni di tributi	0,00			
1030100	Tipologia 301: Fondi perequativi da Amministrazioni Centrali	315.979,72			
1030200	Tipologia 302: Fondi perequativi dalla Regione o Provincia autonoma	0,00			
1000000	TOTALE TITOLO 1	1.059.779,72	55.915,10	55.915,10	5,28
	TRASFERIMENTI CORRENTI				
2010100	Tipologia 101: Trasferimenti correnti da Amministrazioni pubbliche	206.262,40			
2010200	Tipologia 102: Trasferimenti correnti da Famiglie	0,00			
2010300	Tipologia 103: Trasferimenti correnti da Imprese	0,00			
2010400	Tipologia 104: Trasferimenti correnti da Istituzioni Sociali Private	91.500,00			
2010500	Tipologia 105: Trasferimenti correnti dall'Unione Europea e dal Resto del Mondo	0,00			
	Trasferimenti correnti dall'Unione Europea	0,00			
	Trasferimenti correnti dal Resto del Mondo	0,00			
2000000	TOTALE TITOLO 2	297.762,40			
	ENTRATE EXTRATRIBUTARIE				
3010000	Tipologia 100: Vendita di beni e servizi e proventi derivanti dalla gestione dei beni	426.400,00	8.265,00	8.265,00	1,94
3020000	Tipologia 200: Proventi derivanti da attività di controllo e repressione irreg. e illeciti	0,00			
3030000	Tipologia 300: Interessi attivi	600,00			
3040000	Tipologia 400: Altre entrate da redditi da capitale	0,00			
3050000	Tipologia 500: Rimborsi e altre entrate correnti	321.422,08			
3000000	TOTALE TITOLO 3	748.422,08	8.265,00	8.265,00	1,10
	ENTRATE IN CONTO CAPITALE				
4010000	Tipologia 100: Tributi in conto capitale	0,00			
4020000	Tipologia 200: Contributi agli investimenti	134.507,00			
	Contributi agli investimenti da amministrazioni pubbliche	134.507,00			
	Contributi agli investimenti da UE	0,00			
	Tipologia 200: Contributi agli investimenti al netto dei contributi da PA e da UE	0,00			
4030000	Tipologia 300: Altri trasferimenti in conto capitale	0,00			
	Altri trasferimenti in conto capitale da amministrazioni pubbliche	0,00			
	Altri trasferimenti in conto capitale da UE	0,00			
	Tipologia 300: Altri trasferimenti in c/capitale al netto dei trasf. da PA e da UE	0,00			
4040000	Tipologia 400: Entrate da alienazione di beni materiali e immateriali	348.922,32			
4050000	Tipologia 500: Altre entrate in conto capitale	20.000,00			
4000000	TOTALE TITOLO 4	503.429,32			
	ENTRATE DA RIDUZIONE DI ATTIVITA' FINANZIARIE				
5010000	Tipologia 100: Alienazione di attività finanziarie	0,00			
5020000	Tipologia 200: Riscossione crediti di breve termine	0,00			
5030000	Tipologia 300: Riscossione crediti di medio-lungo termine	0,00			
5040000	Tipologia 400: Altre entrate per riduzione di attività finanziarie	0,00			
5000000	TOTALE TITOLO 5	0,00			
	TOTALE GENERALE (***)	2.609.393,52	64.180,10	64.180,10	2,46
	DI CUI FONDO CREDITI DI DUBBIA ESIGIBILITA' DI PARTE CORRENTE (**)	2.105.964,20	64.180,10	64.180,10	3,05
	DI CUI FONDO CREDITI DI DUBBIA ESIGIBILITA' IN C/CAPITALE	503.429,32			

TIPOLOGIA	DENOMINAZIONE	STANZIAMENTI DI BILANCIO (a)	ACCANTONAMENTO OBBLIGATORIO AL FONDO (b)	ACCANTONAMENTO EFFETTIVO DI BILANCIO (**) (c)	% di stanziamento accantonato al fondo nel rispetto del principio contabile applicato 3.3 (d) =(c/a)
	ENTRATE CORRENTI DI NATURA TRIBUTARIA E CONTRIBUTIVA				
1010100	Tipologia 101: Imposte, tasse e proventi assimilati	681.300,00			
	di cui accertati per cassa sulla base del principio contabile 3.7	0,00			
	Tipologia 101: Imposte, tasse e proventi assimilati non accertati per cassa	681.300,00			
1010400	Tipologia 104: Compartecipazioni di tributi	0,00			
1030100	Tipologia 301: Fondi perequativi da Amministrazioni Centrali	315.979,72			
1030200	Tipologia 302: Fondi perequativi dalla Regione o Provincia autonoma	0,00			
1000000	TOTALE TITOLO 1	997.279,72			
	TRASFERIMENTI CORRENTI				
2010100	Tipologia 101: Trasferimenti correnti da Amministrazioni pubbliche	206.262,40			
2010200	Tipologia 102: Trasferimenti correnti da Famiglie	0,00			
2010300	Tipologia 103: Trasferimenti correnti da Imprese	0,00			
2010400	Tipologia 104: Trasferimenti correnti da Istituzioni Sociali Private	1.500,00			
2010500	Tipologia 105: Trasferimenti correnti dall'Unione Europea e dal Resto del Mondo	0,00			
	Trasferimenti correnti dall'Unione Europea	0,00			
	Trasferimenti correnti dal Resto del Mondo	0,00			
2000000	TOTALE TITOLO 2	207.762,40			
	ENTRATE EXTRATRIBUTARIE				
3010000	Tipologia 100: Vendita di beni e servizi e proventi derivanti dalla gestione dei beni	412.750,00	8.700,00	8.700,00	2,11
3020000	Tipologia 200: Proventi derivanti da attività di controllo e repressione irreg. e illeciti	0,00			
3030000	Tipologia 300: Interessi attivi	600,00			
3040000	Tipologia 400: Altre entrate da redditi da capitale	0,00			
3050000	Tipologia 500: Rimborsi e altre entrate correnti	57.018,58			
3000000	TOTALE TITOLO 3	470.368,58	8.700,00	8.700,00	1,85
	ENTRATE IN CONTO CAPITALE				
4010000	Tipologia 100: Tributi in conto capitale	0,00			
4020000	Tipologia 200: Contributi agli investimenti	0,00			
	Contributi agli investimenti da amministrazioni pubbliche	0,00			
	Contributi agli investimenti da UE	0,00			
	Tipologia 200: Contributi agli investimenti al netto dei contributi da PA e da UE	0,00			
4030000	Tipologia 300: Altri trasferimenti in conto capitale	0,00			
	Altri trasferimenti in conto capitale da amministrazioni pubbliche	0,00			
	Altri trasferimenti in conto capitale da UE	0,00			
	Tipologia 300: Altri trasferimenti in c/capitale al netto dei transf. da PA e da UE	0,00			
4040000	Tipologia 400: Entrate da alienazione di beni materiali e immateriali	80.000,00			
4050000	Tipologia 500: Altre entrate in conto capitale	20.000,00			
4000000	TOTALE TITOLO 4	100.000,00			
	ENTRATE DA RIDUZIONE DI ATTIVITA' FINANZIARIE				
5010000	Tipologia 100: Alienazione di attività finanziarie	0,00			
5020000	Tipologia 200: Riscossione crediti di breve termine	0,00			
5030000	Tipologia 300: Riscossione crediti di medio-lungo termine	0,00			
5040000	Tipologia 400: Altre entrate per riduzione di attività finanziarie	0,00			
5000000	TOTALE TITOLO 5	0,00			
	TOTALE GENERALE (***)	1.775.410,70	8.700,00	8.700,00	0,49
	DI CUI FONDO CREDITI DI DUBBIA ESIGIBILITA' DI PARTE CORRENTE (**)	1.675.410,70	8.700,00	8.700,00	0,52
	DI CUI FONDO CREDITI DI DUBBIA ESIGIBILITA' IN C/CAPITALE	100.000,00			

TIPOLOGIA	DENOMINAZIONE	STANZIAMENTI DI BILANCIO (a)	ACCANTONAMENTO OBBLIGATORIO AL FONDO (b)	ACCANTONAMENTO EFFETTIVO DI BILANCIO (**) (c)	% di stanziamento accantonato al fondo nel rispetto del principio contabile applicato 3.3 (d) =(c/a)
	ENTRATE CORRENTI DI NATURA TRIBUTARIA E CONTRIBUTIVA				
1010100	Tipologia 101: Imposte, tasse e proventi assimilati	681.300,00			
	di cui accertati per cassa sulla base del principio contabile 3.7	0,00			
	Tipologia 101: Imposte, tasse e proventi assimilati non accertati per cassa	681.300,00			
1010400	Tipologia 104: Compartecipazioni di tributi	0,00			
1030100	Tipologia 301: Fondi perequativi da Amministrazioni Centrali	315.979,72			
1030200	Tipologia 302: Fondi perequativi dalla Regione o Provincia autonoma	0,00			
1000000	TOTALE TITOLO 1	997.279,72			
	TRASFERIMENTI CORRENTI				
2010100	Tipologia 101: Trasferimenti correnti da Amministrazioni pubbliche	206.262,40			
2010200	Tipologia 102: Trasferimenti correnti da Famiglie	0,00			
2010300	Tipologia 103: Trasferimenti correnti da Imprese	0,00			
2010400	Tipologia 104: Trasferimenti correnti da Istituzioni Sociali Private	1.500,00			
2010500	Tipologia 105: Trasferimenti correnti dall'Unione Europea e dal Resto del Mondo	0,00			
	Trasferimenti correnti dall'Unione Europea	0,00			
	Trasferimenti correnti dal Resto del Mondo	0,00			
2000000	TOTALE TITOLO 2	207.762,40			
	ENTRATE EXTRATRIBUTARIE				
3010000	Tipologia 100: Vendita di beni e servizi e proventi derivanti dalla gestione dei beni	412.750,00	8.700,00	8.700,00	2,11
3020000	Tipologia 200: Proventi derivanti da attività di controllo e repressione irreg. e illeciti	0,00			
3030000	Tipologia 300: Interessi attivi	600,00			
3040000	Tipologia 400: Altre entrate da redditi da capitale	0,00			
3050000	Tipologia 500: Rimborsi e altre entrate correnti	51.031,06			
3000000	TOTALE TITOLO 3	464.381,06	8.700,00	8.700,00	1,87
	ENTRATE IN CONTO CAPITALE				
4010000	Tipologia 100: Tributi in conto capitale	0,00			
4020000	Tipologia 200: Contributi agli investimenti	0,00			
	Contributi agli investimenti da amministrazioni pubbliche	0,00			
	Contributi agli investimenti da UE	0,00			
	Tipologia 200: Contributi agli investimenti al netto dei contributi da PA e da UE	0,00			
4030000	Tipologia 300: Altri trasferimenti in conto capitale	0,00			
	Altri trasferimenti in conto capitale da amministrazioni pubbliche	0,00			
	Altri trasferimenti in conto capitale da UE	0,00			
	Tipologia 300: Altri trasferimenti in c/capitale al netto dei transf. da PA e da UE	0,00			
4040000	Tipologia 400: Entrate da alienazione di beni materiali e immateriali	80.000,00			
4050000	Tipologia 500: Altre entrate in conto capitale	20.000,00			
4000000	TOTALE TITOLO 4	100.000,00			
	ENTRATE DA RIDUZIONE DI ATTIVITA' FINANZIARIE				
5010000	Tipologia 100: Alienazione di attività finanziarie	0,00			
5020000	Tipologia 200: Riscossione crediti di breve termine	0,00			
5030000	Tipologia 300: Riscossione crediti di medio-lungo termine	0,00			
5040000	Tipologia 400: Altre entrate per riduzione di attività finanziarie	0,00			
5000000	TOTALE TITOLO 5	0,00			
	TOTALE GENERALE (***)	1.769.423,18	8.700,00	8.700,00	0,49
	DI CUI FONDO CREDITI DI DUBBIA ESIGIBILITA' DI PARTE CORRENTE (**)	1.669.423,18	8.700,00	8.700,00	0,52
	DI CUI FONDO CREDITI DI DUBBIA ESIGIBILITA' IN C/CAPITALE	100.000,00			

* Non richiedono l'accantonamento al fondo crediti di dubbia esigibilità i: a) i trasferimenti da altre Amministrazioni pubbliche e dall'Unione europea; b) i crediti assistiti da fidejussione; c) le entrate tributarie che, sulla base dei nuovi principi contabili, sono accertate per cassa. I principi contabili cui si fa riferimento in questo prospetto sono contenuti nell'allegato n. 2.

** Gli importi della colonna (c) non devono essere inferiori a quelli della colonna (b); se sono superiori le motivazioni della differenza sono indicate nella relazione al bilancio.

*** Il totale generale della colonna (c) corrisponde alla somma degli stanziamenti del bilancio riguardanti il fondo crediti di dubbia esigibilità. Nel bilancio di previsione il fondo crediti di dubbia esigibilità è articolato in due distinti stanziamenti: il fondo crediti di dubbia esigibilità riguardante le entrate di dubbia esigibilità del titolo 4 delle entrate (stanziato nel titolo 2 delle spese), e il fondo riguardante tutte le altre entrate (stanziato nel titolo 1 della spesa). Pertanto, il FCDE di parte corrente comprende anche l'accantonamento riguardante i crediti del titolo 5.

COMUNE DI PAPOZZE

Provincia di Rovigo

Allegato d) - Limiti di indebitamento Enti Locali

PROSPETTO DIMOSTRATIVO DEL RISPETTO DEI VINCOLI DI INDEBITAMENTO DEGLI ENTI LOCALI				
ENTRATE RELATIVE AI PRIMI TRE TITOLI DELLE ENTRATE (rendiconto penultimo anno precedente quello in cui viene prevista l'assunzione dei mutui), ex art. 204, c. 1 del D.L.gs. N. 267/20200		COMPETENZA ANNO 2020	COMPETENZA ANNO 2021	COMPETENZA ANNO 2022
1) Entrate correnti di natura tributaria, contributiva e perequativa (Titolo I)	(+)	1.010.876,97	1.129.695,85	1.059.779,72
2) Trasferimenti correnti (Titolo II)	(+)	151.803,84	313.090,64	297.762,40
3) Entrate extratributarie (Titolo III)	(+)	612.941,54	757.222,08	748.422,08
TOTALE ENTRATE PRIMI TRE TITOLI		1.775.622,35	2.200.008,57	2.105.964,20
SPESA ANNUALE PER RATE MUTUI/OBBLIGAZIONI				
Livello massimo di spesa annuale (1):	(+)	177.562,24	220.000,86	210.596,42
Ammontare interessi per mutui, prestiti obbligazionari, aperture di credito e garanzie di cui all'articolo 207 del TUEL autorizzati fino al	(-)	50.849,63	46.793,32	46.793,32
Ammontare interessi per mutui, prestiti obbligazionari, aperture di credito e garanzie di cui all'articolo 207 del TUEL autorizzati nell'esercizio in corso	(-)	0,00	0,00	0,00
Contributi erariali in c/interessi su mutui	(+)	6.597,58	5.334,60	2.180,37
Ammontare interessi riguardanti debiti espressamente esclusi dai limiti di	(+)	0,00	0,00	0,00
Ammontare disponibile per nuovi interessi		133.310,19	178.542,14	165.983,47
TOTALE DEBITO CONTRATTO				
Debito contratto al 31/12/esercizio precedente	(+)	1.264.822,69	1.089.103,49	979.732,35
Debito autorizzato nell'esercizio in corso	(+)	0,00	0,00	0,00
TOTALE DEBITO DELL'ENTE		1.264.822,69	1.089.103,49	979.732,35
DEBITO POTENZIALE				
Garanzie principali o sussidiarie prestate dall'Ente a favore di altre Amministrazioni pubbliche e di altri soggetti		0,00	0,00	0,00
di cui, garanzie per le quali è stato costituito accantonamento		0,00	0,00	0,00
Garanzie che concorrono al limite di indebitamento		0,00	0,00	0,00

(1) Per gli enti locali l'importo annuale degli interessi sommato a quello dei mutui precedentemente contratti, a quello dei prestiti obbligazionari precedentemente emessi, a quello delle aperture di credito stipulate ed a quello derivante da garanzie prestate ai sensi dell'articolo 207, al netto dei contributi statali e regionali in conto interessi, non supera il 12 per cento, per l'anno 2011, l'8 per cento, per gli anni dal 2012 al 2014, e il 10 per cento, a decorrere dall'anno 2015, delle entrate relative ai primi tre titoli del rendiconto del penultimo anno precedente quello in cui viene prevista l'assunzione dei mutui. Per gli enti locali di nuova istituzione si fa riferimento, per i primi due anni, ai corrispondenti dati finanziari del bilancio di previsione (art. 204, comma 1, del TUEL)

(2) Con riferimento anche ai finanziamenti imputati contabilmente agli esercizi successivi

COMUNE DI PAPOZZE

Provincia di Rovigo

QUADRO GENERALE RIASSUNTIVO TRIENNIO 2020 - 2022

ENTRATE	CASSA ANNO DI RIFERIMENTO DEL BILANCIO 2020	COMPETENZA ANNO DI RIFERIMENTO DEL BILANCIO 2020	2021	2022	SPESE	CASSA ANNO DI RIFERIMENTO DEL BILANCIO 2020	COMPETENZA ANNO DI RIFERIMENTO DEL BILANCIO 2020	2021	2022
Fondo di cassa presunto all'inizio dell'esercizio	469.480,46								
Utilizzo avanzo presunto di amministrazione		0,00	0,00	0,00	Disavanzo di amministrazione (1)		22.568,24	22.568,24	22.568,24
di cui Utilizzo Fondo anticipazioni di liquidità		0,00	0,00	0,00					
Fondo pluriennale vincolato		0,00	0,00	0,00					
Titolo 1 - Entrate correnti di natura tributaria	1.878.653,57	1.059.779,72	997.279,72	997.279,72	Titolo 1 - Spese correnti	2.605.744,82	1.568.837,80	1.543.500,08	1.537.512,56
					- di cui fondo pluriennale vincolato	0,00	0,00	0,00	0,00
Titolo 2 - Trasferimenti correnti	364.286,45	297.762,40	207.762,40	207.762,40					
Titolo 3 - Entrate extratributarie	1.234.396,61	748.422,08	470.368,58	464.381,06					
Titolo 4 - Entrate in conto capitale	592.821,31	503.429,32	100.000,00	100.000,00	Titolo 2 - Spese in conto capitale	937.949,64	843.429,32	100.000,00	100.000,00
					- di cui fondo pluriennale vincolato	0,00	0,00	0,00	0,00
Titolo 5 - Entrate da riduzione di attività finanziarie	0,00	0,00	0,00	0,00	Titolo 3 - Spese per incremento di attività finanziarie	0,00	0,00	0,00	0,00
					- di cui fondo pluriennale vincolato	0,00	0,00	0,00	0,00
Totale entrate finali.....	4.070.157,94	2.609.393,52	1.775.410,70	1.769.423,18	Totale spese finali.....	3.543.694,46	2.412.267,12	1.643.500,08	1.637.512,56
Titolo 6 - Accensione di prestiti	0,00	0,00	0,00	0,00	Titolo 4 - Rimborso di prestiti	266.047,05	174.558,16	109.342,38	109.342,38
					di cui Fondo anticipazioni di liquidità	0,00	0,00	0,00	0,00
Titolo 7 - Anticipazioni da istituto tesoriere/cassiere	850.000,00	850.000,00	850.000,00	850.000,00	Titolo 5 - Chiusura Anticipazioni da istituto tesoriere/cassiere	850.000,00	850.000,00	850.000,00	850.000,00
Titolo 9 - Entrate per conto di terzi e partite di giro	3.476.608,41	3.183.291,14	3.183.291,14	3.183.291,14	Titolo 7 - Spese per conto terzi e partite di giro	3.486.694,28	3.183.291,14	3.183.291,14	3.183.291,14
Totale	8.396.766,35	6.642.684,66	5.808.701,84	5.802.714,32	Totale	8.146.435,79	6.620.116,42	5.786.133,60	5.780.146,08
TOTALE COMPLESSIVO ENTRATE	8.866.246,81	6.642.684,66	5.808.701,84	5.802.714,32	TOTALE COMPLESSIVO SPESE	8.146.435,79	6.642.684,66	5.808.701,84	5.802.714,32
Fondo di cassa finale presunto	719.811,02								

(1) Corrisponde alla prima voce del conto del bilancio spese.

COMUNE DI PAPOZZE

Provincia di Rovigo

BILANCIO DI PREVISIONE

RIEPILOGO GENERALE ENTRATE PER TITOLI

	Fondo pluriennale vincolato per spese correnti (1)		previsione di competenza	12.977,02	0,00	0,00	0,00
	Fondo pluriennale vincolato per spese in conto capitale (1)		previsione di competenza	0,00	0,00	0,00	0,00
	Utilizzo avanzo di Amministrazione		previsione di competenza	119.166,32	0,00	0,00	0,00
	- di cui avanzo utilizzato anticipatamente (2)		previsione di competenza	0,00	0,00	0,00	0,00
	- di cui Utilizzo Fondo anticipazioni di liquidità		previsione di competenza	0,00	0,00	0,00	0,00
	Fondo di Cassa all'1/1/esercizio di riferimento		previsione di cassa	481.906,62	469.480,46		
TITOLO TIPOLOGIA	DENOMINAZIONE	RESIDUI PRESUNTI AL TERMINE DEL 2019		PREVISIONI DEFINITIVE DEL 2019	PREVISIONI		
					Previsioni dell'anno 2020	Previsioni dell'anno 2021	Previsioni dell'anno 2022
TITOLO 1	ENTRATE CORRENTI DI NATURA TRIBUTARIA, CONTRIBUTIVA E PEREQUATIVA	818.873,85	previsione di competenza	1.129.695,85	1.059.779,72	997.279,72	997.279,72
			previsione di cassa	1.519.661,04	1.878.653,57		
TITOLO 2	TRASFERIMENTI CORRENTI	66.524,05	previsione di competenza	313.090,64	297.762,40	207.762,40	207.762,40
			previsione di cassa	370.044,62	364.286,45		
TITOLO 3	ENTRATE EXTRATRIBUTARIE	485.974,53	previsione di competenza	757.222,08	748.422,08	470.368,58	464.381,06
			previsione di cassa	1.155.191,68	1.234.396,61		
TITOLO 4	ENTRATE IN CONTO CAPITALE	89.391,99	previsione di competenza	558.869,00	503.429,32	100.000,00	100.000,00
			previsione di cassa	615.777,93	592.821,31		
TITOLO 6	ACCENSIONE PRESTITI	0,00	previsione di competenza	0,00	0,00	0,00	0,00
			previsione di cassa	0,00	0,00		
TITOLO 7	ANTICIPAZIONI DA ISTITUTO TESORIERE/CASSIERE	0,00	previsione di competenza	850.000,00	850.000,00	850.000,00	850.000,00
			previsione di cassa	850.000,00	850.000,00		
TITOLO 9	ENTRATE PER CONTO TERZI E PARTITE DI GIRO	293.317,27	previsione di competenza	3.183.291,14	3.183.291,14	3.183.291,14	3.183.291,14
			previsione di cassa	3.208.709,28	3.476.608,41		

COMUNE DI PAPOZZE

Provincia di Rovigo

BILANCIO DI PREVISIONE

RIEPILOGO GENERALE ENTRATE PER TITOLI

TITOLO TIPOLOGIA	DENOMINAZIONE	RESIDUI PRESUNTI AL TERMINE DEL 2019		PREVISIONI DEFINITIVE DEL 2019			
					Previsioni dell'anno 2020	Previsioni dell'anno 2021	Previsioni dell'anno 2022
TOTALE TITOLI		1.754.081,69	previsione di competenza	6.792.168,71	6.642.684,66	5.808.701,84	5.802.714,32
			previsione di cassa	7.719.384,55	8.396.766,35		
TOTALE GENERALE DELLE ENTRATE		1.754.081,69	previsione di competenza	6.924.312,05	6.642.684,66	5.808.701,84	5.802.714,32
			previsione di cassa	8.201.291,17	8.866.246,81		

COMUNE DI PAPOZZE

Provincia di Rovigo

BILANCIO DI PREVISIONE ANNO 2020

RIEPILOGO GENERALE DELLE SPESE PER TITOLI

TITOLO	DENOMINAZIONE	RESIDUI PRESUNTI AL TERMINE DEL 2019		PREVISIONI DEFINITIVE DEL 2019	PREVISIONI DELL' ANNO 2020	PREVISIONI DELL'ANNO 2021	PREVISIONI DELL'ANNO 2022
	DISAVANZO DI AMMINISTRAZIONE			22.568,24	22.568,24	22.568,24	22.568,24
TTITOLO 1	SPESE CORRENTI	1.096.086,52	previsione di competenza	1.788.396,22	1.568.837,80	1.543.500,08	1.537.512,56
			<i>di cui già impegnato *</i>		0,00	0,00	0,00
			<i>di cui fondo pluriennale</i>	0,00	0,00	0,00	0,00
			previsione di cassa	2.822.482,37	2.605.744,82		
TTITOLO 2	SPESE IN CONTO CAPITALE	94.520,32	previsione di competenza	898.869,00	843.429,32	100.000,00	100.000,00
			<i>di cui già impegnato *</i>		0,00	0,00	0,00
			<i>di cui fondo pluriennale</i>	0,00	0,00	0,00	0,00
			previsione di cassa	935.348,56	937.949,64		
TTITOLO 4	Rimborso di prestiti	91.488,89	previsione di competenza	181.187,45	174.558,16	109.342,38	109.342,38
			<i>di cui già impegnato *</i>		0,00	0,00	0,00
			<i>di cui fondo pluriennale</i>	0,00	0,00	0,00	0,00
			previsione di cassa	181.187,45	266.047,05		
TTITOLO 5	CHIUSURA DI ANTICIPAZIONI RICEVUTE DA ISTITUTO TESORIERE/CASSIERE	0,00	previsione di competenza	850.000,00	850.000,00	850.000,00	850.000,00
			<i>di cui già impegnato *</i>		0,00	0,00	0,00
			<i>di cui fondo pluriennale</i>	0,00	0,00	0,00	0,00
			previsione di cassa	850.000,00	850.000,00		
TTITOLO 7	SPESE PER CONTO TERZI E PARTITE DI GIRO	303.403,14	previsione di competenza	3.183.291,14	3.183.291,14	3.183.291,14	3.183.291,14
			<i>di cui già impegnato *</i>		0,00	0,00	0,00
			<i>di cui fondo pluriennale</i>	0,00	0,00	0,00	0,00
			previsione di cassa	3.203.863,48	3.486.694,28		
	TOTALE TITOLI	1.585.498,87	previsione di competenza	6.901.743,81	6.620.116,42	5.786.133,60	5.780.146,08
			<i>di cui già impegnato *</i>		0,00	0,00	0,00
			<i>di cui fondo pluriennale</i>	0,00	0,00	0,00	0,00
			previsione di cassa	7.992.881,86	8.146.435,79		
	TOTALE GENERALE DELLE SPESE	1.585.498,87	previsione di competenza	6.924.312,05	6.642.684,66	5.808.701,84	5.802.714,32
			<i>di cui già impegnato *</i>		0,00	0,00	0,00
			<i>di cui fondo pluriennale</i>	0,00	0,00	0,00	0,00
			previsione di cassa	7.992.881,86	8.146.435,79		



COMUNE DI PAPOZZE

Provincia di Rovigo

Comune del Parco Regionale Veneto del Delta del Po

C.A.P. 45010 - Tel. 0426/44230 - Fax 0426/44640 - Codice fiscale 81001580299 - Partita IVA 00226990299
E-Mail: papozze@comune.papozze.ro.it



BILANCIO DI PREVISIONE ANNO 2020

SPESE PER IL PERSONALE DIPENDENTE ANNO 2020

CATEGORIA	RETRIBUZIONI FISSE	CONTRIBUTI PREVID. ED ASSISTENZA A CARICO DELL'ENTE	IRAP A CARICO DELL'ENTE
B	88.075,02	25.524,14	7.486,37
C	22.803,05	6.197,87	1.938,26
D	84.607,33	22.996,28	7.191,62
TOTALI	195.485,40	54.718,29	16.616,25

CATEGORIA	RETRIBUZIONI ACCESSORIE	CONTRIBUTI PREVID. ED ASSISTENZA A CARICO DELL'ENTE	IRAP A CARICO DELL'ENTE
B	4.150,56	791,80	282,78
C	914,60	217,67	77,74
D	39.368,40	9.369,92	3.346,31
TOTALI	44.433,56	10.379,39	3.706,83

A TALI SOMME SI DEVONO AGGIUNGERE:

-PER LE PREVISIONI DI SPESA PER IL PREMIO PRODUTTIVITA' SI RIPORTANO LE SOMME QUANTIFICATE PER L'ANNO 2019 OVVERO IN €. 9.216,19 PIU' €. 2.976,83 PER ONERI PREVIDENZIALI.

-LE SPESE PER LAVORO STRAORDINARIO DEL PERSONALE SONO QUANTIFICATE NEL FONDO MASSIMO DI €. 2.969,68 PIU' €. 959,21 PER ONERI PREVIDENZIALI.

Il Responsabile del Servizio
dott. Luigi Bjolcati



TABELLA DEI PARAMETRI OBIETTIVI PER COMUNI AI FINI DELL'ACCERTAMENTO DELLA CONDIZIONE DI ENTE STRUTTURALMENTE DEFICITARIO

CODICE ENTE

2050710340

COMUNE DI PAPOZZE

PROVINCIA RO

Approvazione rendiconto dell' esercizio delibera n. del

1)	Indicatore 1.1 (Incidenza spese rigide - ripiano disavanzo, personale e debito - su entrate correnti) maggiore del 48%	NO
2)	Indicatore 2.8 (Incidenza degli incassi delle entrate proprie sulle previsioni definitive di parte corrente) minore del 22%	NO
3)	Indicatore 3.2 (Anticipazioni chiuse solo contabilmente) maggiore di 0	NO
4)	Indicatore 10.3 (Sostenibilita' debiti finanziari) maggiore del 16%	NO
5)	Indicatore 12.4 (Sostenibilita' disavanzo effettivamente a carico dell'esercizio) maggiore dell'1,20%	SI
6)	Indicatore 13.1 (Debiti riconosciuti e finanziati) maggiore dell'1%	NO
7)	[Indicatore 13.2 (Debiti in corso di riconoscimento) + Indicatore 13.3 (Debiti riconosciuti e in corso di finanziamento)] maggiore dello 0,60%	NO
8)	Indicatore concernente l'effettiva capacita' di riscossione (riferito al totale delle entrate) minore del 47%	NO

Si attesta che i parametri su indicati sono stati determinati in base alle risultanze amministrativo-contabili dell'ente

PAPOZZE, li 25/03/2020

IL SEGRETARIO

DOTT. GIUSEPPE ESPOSITO

IL RESPONSABILE DEL SERVIZIO

DOTT. LUIGI BIOLCATI

IL LEGALE RAPPRESENTANTE DELL'ENTE

SIG. PIERLUIGI MOSCA

TABELLA DIMOSTRATIVA DEL RISULTATO DI AMMINISTRAZIONE PRESUNTO

1) Determinazione del risultato di amministrazione presunto al 31/12/2019:		
+	Risultato di amministrazione iniziale dell'esercizio 2019	234.198,67
+	Fondo pluriennale vincolato iniziale dell'esercizio 2019	12.977,02
+	Entrate già accertate nell'esercizio 2019	3.521.647,35
-	Uscite già impegnate nell'esercizio 2019	3.270.022,21
-	Riduzione dei residui attivi già verificatesi nell'esercizio 2019	23.167,59
+	Incremento dei residui attivi già verificatesi nell'esercizio 2019	450,27
+	Riduzione dei residui passivi già verificatesi nell'esercizio 2019	13.868,04
=	Risultato di amministrazione dell'esercizio 2019 alla data di redazione del bilancio di previsione dell'anno 2020	489.951,55
+	Entrate che prevedo di accertare per il restante periodo dell'esercizio 2019	3.270.521,36
-	Spese che prevedo di impegnare per il restante periodo dell'esercizio 2019	3.631.721,60
-	Riduzione dei residui attivi presunta per il restante periodo dell'esercizio 2019	0,00
+	Incremento dei residui attivi presunto per il restante periodo dell'esercizio 2019	0,00
+	Riduzione dei residui passivi presunta per il restante periodo dell'esercizio 2019	0,00
-	Fondo pluriennale vincolato finale presunto dell'esercizio 2019	0,00
=	A) Risultato di amministrazione presunto al 31/12/2019	128.751,31
2) Composizione del risultato di amministrazione presunto al 31/12/2019 :		
Parte accantonata		
	Fondo crediti di dubbia esigibilità al 31/12 esercizio precedente	0,00
	Fondo anticipazioni liquidità	0,00
	Fondo perdite società partecipate	0,00
	Fondo contenzioso	0,00
	Altri accantonamenti	0,00
	B) Totale parte accantonata	0,00
Parte vincolata		
	Vincoli derivanti da leggi e dai principi contabili	0,00
	Vincoli derivanti da trasferimenti	0,00
	Vincoli derivanti dalla contrazione di mutui	0,00
	Vincoli formalmente attribuiti dall'ente	0,00
	Altri vincoli	0,00
	C) Totale parte vincolata	0,00
Parte destinata agli investimenti		0,00
	D) Totale destinata agli investimenti	0,00
	E) Totale parte disponibile (E=A-B-C-D)	128.751,31
Se E è negativo, tale importo è iscritto tra le spese del bilancio di previsione come disavanzo da ripianare		
3) Utilizzo quote vincolate del risultato di amministrazione presunto al 31/12/2019 (6) :		
Utilizzo quota vincolata		
	Utilizzo vincoli derivanti da leggi e dai principi contabili	0,00
	Utilizzo vincoli derivanti da trasferimenti	0,00
	Utilizzo vincoli derivanti dalla contrazione di mutui	0,00
	Utilizzo vincoli formalmente attribuiti dall'ente	0,00
	Utilizzo altri vincoli	0,00
	Totale utilizzo avanzo di	0,00



Consiglio Nazionale
dei Dottori Commercialisti
e degli Esperti Contabili



PARERE DELL'ORGANO DI REVISIONE SULLA PROPOSTA DI

BILANCIO DI PREVISIONE 2020 – 2022

E DOCUMENTI ALLEGATI

COMUNE DI PAPOZZE

Provincia di ROVIGO

**Parere dell'organo di revisione sulla proposta di
BILANCIO DI PREVISIONE 2020 – 2022
e documenti allegati**

L'ORGANO DI REVISIONE

Dott. Giampaolo Capuzzo

L'ORGANO DI REVISIONE

Verbale del 22 aprile 2020

PARERE SUL BILANCIO DI PREVISIONE 2020-2022

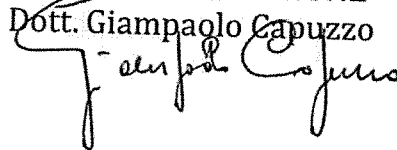
Premesso che l'organo di revisione ha:

- esaminato la proposta di bilancio di previsione 2020-2022, unitamente agli allegati di legge;
- visto il Decreto Legislativo 18 agosto 2000 n. 267 «Testo unico delle leggi sull'ordinamento degli enti locali» (TUEL);
- visto il Decreto legislativo del 23 giugno 2011 n.118 e la versione aggiornata dei principi contabili generali ed applicati pubblicati sul sito ARCONET- Armonizzazione contabile enti territoriali;

presenta

l'allegata relazione quale parere sulla proposta di bilancio di previsione per gli esercizi 2020-2022, del Comune di Papozze che forma parte integrante e sostanziale del presente verbale.

L'ORGANO DI REVISIONE
Dott. Giampaolo Capuzzo



Sommario

PREMESSA E VERIFICHE PRELIMINARI	5
NOTIZIE GENERALI SULL'ENTE	5
DOMANDE PRELIMINARI	5
VERIFICHE DEGLI EQUILIBRI	6
GESTIONE DELL'ESERCIZIO 2019	6
BILANCIO DI PREVISIONE 2020-2022	7
Riepilogo generale entrate e spese per titoli	7
Fondo pluriennale vincolato (FPV)	9
Previsioni di cassa.....	10
Verifica equilibrio corrente anni 2020-2022	11
Entrate e spese di carattere non ripetitivo	14
La nota integrativa	14
VERIFICA COERENZA DELLE PREVISIONI.....	15
Verifica della coerenza interna	15
Verifica della coerenza esterna	16
VERIFICA ATTENDIBILITA' E CONGRUITA' DELLE PREVISIONI ANNO 2020-2022	16
A) ENTRATE.....	16
Entrate da fiscalità locale.....	16
Risorse relative al recupero dell'evasione tributaria	18
Entrate da titoli abitativi (proventi da permessi da costruire) e relative sanzioni	18
Sanzioni amministrative da codice della strada.....	19
Proventi dei beni dell'ente	19
Proventi dei servizi pubblici	20
B) SPESE PER TITOLI E MACROAGGREGATI	21
Spese di personale.....	21
Spese per incarichi di collaborazione autonoma	22
Spese per acquisto beni e servizi	22
Fondo crediti di dubbia esigibilità (FCDE)	22
Fondo di riserva di competenza	24
Fondi per spese potenziali	24
Fondo di riserva di cassa.....	24
Fondo di garanzia dei debiti commerciali	25
ORGANISMI PARTECIPATI	25
SPESE IN CONTO CAPITALE	25
INDEBITAMENTO	28
OSSERVAZIONI E SUGGERIMENTI.....	29
CONCLUSIONI	30

PREMESSA E VERIFICHE PRELIMINARI

Il sottoscritto Giampaolo Capuzzo, revisore nominato con delibera dell'organo consiliare n. 3 del 22/02/2018;

Premesso

- che l'ente deve redigere il bilancio di previsione rispettando il titolo II del D. Lgs. 267/2000 (di seguito anche TUEL), i principi contabili generali e applicati alla contabilità finanziaria, lo schema di bilancio di cui all' allegato 9 al D. Lgs. 118/2011.
 - che è stato ricevuto in data 31.03.2020 lo schema del bilancio di previsione per gli esercizi 2020-2022, approvato dalla giunta comunale in data 27.03.2020 con delibera n. 26, completo degli allegati disposti dalla legge e necessari per il controllo.
- viste le disposizioni di Legge che regolano la finanza locale, in particolare il TUEL;
 - visto lo statuto dell'ente, con particolare riferimento alle funzioni attribuite all'organo di revisione;
 - visto lo Statuto ed il regolamento di contabilità;
 - visti i regolamenti relativi ai tributi comunali;

Visto il parere espresso dal responsabile del servizio finanziario, ai sensi dell'art.153, comma 4 del D.Lgs. n. 267/2000, in data 24.03.2020 in merito alla veridicità delle previsioni di entrata e di compatibilità delle previsioni di spesa, avanzate dai vari servizi, iscritte nel bilancio di previsione 2020-2022;

L'organo di revisione ha effettuato le seguenti verifiche al fine di esprimere un motivato giudizio di coerenza, attendibilità e congruità contabile delle previsioni di bilancio e dei programmi e progetti, come richiesto dall'art. 239, comma 1, lettera b) del D.Lgs. n. 267/2000.

NOTIZIE GENERALI SULL'ENTE

Il Comune di Papozze registra una popolazione al 01.01.2019, di n 1432 abitanti.

DOMANDE PRELIMINARI

L'Ente entro il 30 novembre 2019 ha aggiornato gli stanziamenti 2019 del bilancio di previsione 2019-2021.

Essendo in esercizio provvisorio, l'Ente **ha** trasmesso al Tesoriere l'elenco dei residui presunti alla data del 1° gennaio 2020 e gli stanziamenti di competenza 2020 del bilancio di previsione pluriennale 2019-2021 aggiornati alle variazioni deliberate nel corso dell'esercizio 2019, indicanti – per ciascuna missione, programma e titolo - gli impegni già assunti e l'importo del fondo pluriennale vincolato.

L'organo di revisione ha verificato che le previsioni di bilancio - in ossequio ai principi di veridicità ed attendibilità - sono suffragate da analisi e/o studi dei responsabili dei servizi competenti, nel rispetto dell'art. 162, co. 5, TUEL e del postulato n. 5 di cui all'allegato 1 del D.Lgs. n. 118/2011.

L'Ente **ha gestito** in esercizio provvisorio ed *ha rispettato le prescrizioni e le limitazioni previste dall'art. 163 del TUEL*

L'Ente **ha rispettato** i termini di legge per l'adozione del bilancio di previsione 2020-2022.

L'Ente **ha rispettato** i termini di legge per l'adozione degli strumenti di programmazione (previsti dall'all. 4/1 del d.lgs. n. 118/2011).

Al bilancio di previsione **sono stati allegati** tutti i documenti di cui all'art. 11, co. 3, del d.lgs. n. 118/2011; al punto 9.3 del principio contabile applicato 4/1, lett. g) e lett. h); all'art. 172 TUEL e al DM 9 dicembre 2015, allegato 1, con particolare riferimento al Documento Unico di Programmazione (DUP).

L'Ente **ha adottato** il "Piano degli indicatori e dei risultati attesi di bilancio" di cui all'art. 18-bis, d.lgs. 23 giugno 2011 n. 118, secondo gli schemi di cui al DM 22 dicembre 2015, allegato 1, con riferimento al bilancio di previsione.

In riferimento allo sblocco della leva fiscale, l'Ente **non ha deliberato** modifiche alle aliquote dei tributi propri e/o di addizionali.

L'Ente **non ha richiesto** anticipazioni di liquidità a breve termine per l'accelerazione del pagamento dei debiti commerciali ai sensi dell'art. 1, commi da 849 a 857, della l. n. 145/2018 (legge di bilancio 2019).

L'Ente **si è avvalso** della possibilità di rinegoziare i mutui della Cassa Depositi e Prestiti trasferiti al Ministero dell'Economia e delle finanze in attuazione dell'art. 5, commi 1 e 3 del d.l. n. 269/2003, convertito con modificazioni dalla l. n. 326/2003, prevista dall'art. 1, comma 961 della legge di bilancio 2019, le cui modalità operative sono state definite dal D.M. 30/08/2019.

VERIFICHE DEGLI EQUILIBRI

GESTIONE DELL'ESERCIZIO 2019

L'organo consiliare ha approvato con delibera n. 12 del 08.05.2019 la proposta di rendiconto per l'esercizio 2018.

Da tale rendiconto, come indicato nella relazione dell'organo di revisione formulata con verbale in data 30.04.2019 si evidenzia che:

- sono salvaguardati gli equilibri di bilancio;
- non risultano debiti fuori bilancio o passività probabili da finanziare;
- è stato rispettato l'obiettivo del pareggio di bilancio;
- sono state rispettate le disposizioni sul contenimento delle spese di personale;
- non sono richiesti finanziamenti straordinari agli organismi partecipati;
- è stato conseguito un risultato di amministrazione disponibile (lett. E) negativo (dovuto al riaccertamento straordinario dei residui attivi e passivi al 31.12.2014);
- gli accantonamenti risultano congrui.
-

La gestione dell'anno 2018 si è chiusa con un risultato di amministrazione al 31/12/2018 così distinto ai sensi dell'art.187 del TUEL:

	31/12/2018
Risultato di amministrazione (+/-)	234.198,67
di cui:	
a) Fondi vincolati	466.828,82
b) Fondi accantonati	155.827,48
c) Fondi destinati ad investimento	
d) Fondi liberi	
DISAVANZO DA RIPIANARE	-388.457,63

Con delibera consiliare n. 35 del 10.11.2015, sulla quale l'organo di revisione ha espresso parere in data 5.11.2015 per il maggior disavanzo determinato nel rispetto del Decreto del Min. Economia del 2/4/2015, è stato disposto il ripiano in n. 30 esercizi a quote annuali costanti di euro 22.568,24.

La situazione di cassa dell'Ente al 31 dicembre degli ultimi tre esercizi presenta i seguenti risultati:

	2017	2018	2019
Disponibilità:	188.293,26	481.906,62	469.480,46
di cui cassa vincolata	188.293,26	2.576,04	72.608,08
anticipazioni non estinte al 31/12	0,00	0,00	0,00

L'ente **si** è dotato di scritture contabili atte a determinare in ogni momento l'entità della giacenza della cassa vincolata per rendere possibile la conciliazione con la cassa vincolata del tesoriere.

L'impostazione del bilancio di previsione 2020-2022 è tale **da garantire** il rispetto degli equilibri nei termini previsti dall'art. 162 del TUEL.

L'impostazione del bilancio di previsione 2020-2022 è tale **da garantire** il rispetto del saldo di competenza d'esercizio non negativo ai sensi art. 1, comma 821, legge n. 145/2018 con riferimento ai prospetti degli equilibri modificati dal DM 1 agosto 2019.

L'Ente, se in disavanzo nell'esercizio 2018, **ha rispettato** i criteri enunciati nell' art. 1 commi 897-900 della legge di bilancio 2019, per l'applicazione dell'avanzo vincolato.

Ai fini della determinazione degli equilibri **sono stati** adeguatamente considerati gli effetti derivanti sia dall' eventuale applicazione della definizione agevolata dei ruoli ex d.l. n. 119/2018 sia delle ingiunzioni fiscali ex art. 15 d.l. 34/2019 e degli effetti della proroga delle definizioni agevolate ex art. 16-*bis* d.l. n. 34/2019 sia, infine, dall'annullamento automatico dei crediti fino a mille euro ex art. 4, comma 1 d.l. n. 119/2018 tenendo conto dei criteri di contabilizzazione dello stralcio indicati dall'art. 16-*quater* del d.l. n. 34/2019.

BILANCIO DI PREVISIONE 2020-2022

L'Organo di revisione ha verificato, mediante controlli a campione, che il sistema contabile adottato dall'ente, nell'ambito del quale è stato predisposto il bilancio di previsione, utilizza le codifiche della contabilità armonizzata.

Il bilancio di previsione proposto rispetta il pareggio finanziario complessivo di competenza e gli equilibri di parte corrente e in conto capitale, ai sensi dell'articolo 162 del Tuel.

Le previsioni di competenza per gli anni 2020, 2021 e 2022 confrontate con le previsioni definitive per l'anno 2019 sono così formulate:

Riepilogo generale entrate e spese per titoli

BILANCIO DI PREVISIONE
RIEPILOGO GENERALE ENTRATE PER TITOLI

TITOLO TIPOLOGIA	DENOMINAZIONE	RESIDUI PRESUNTI AL TERMINE DELL'ESERCIZIO PRECEDENTE QUELLO CUI SI RIFERISCE IL BILANCIO		PREVISIONI DEFINITIVE 2019	PREVISIONI DELL'ANNO		
					PREVISIONI ANNO 2020	PREVISIONI DELL'ANNO 2021	PREVISIONI DELL'ANNO 2022
	Fondo pluriennale vincolato per spese correnti ⁽¹⁾		previsioni di competenza	12,977,02	0,00	0,00	0,00
	Fondo pluriennale vincolato per spese in conto capitale ⁽¹⁾		previsioni di competenza	0,00	0,00	0,00	0,00
	Utilizzo avanzo di Amministrazione		previsioni di competenza	119,166,32	0,00		
	di cui avanzo utilizzato anticipatamente ⁽²⁾		previsioni di competenza	0,00	0,00		
	di cui Utilizzo Fondo anticipazioni di liquidità		previsioni di competenza	0,00	0,00	0,00	0,00
	Fondo di Cassa all'1/1/esercizio di riferimento		previsioni di cassa	481,906,62	469,480,46		
10000	TITOLO 1 Entrate correnti di natura tributaria, contributiva e perequativa	0,00	previsione di competenza previsione di cassa	1129695,85 1519661,04	1059779,72 1878653,57	997279,72	997279,72
20000	TITOLO 2 Trasferimenti correnti	0,00	previsione di competenza previsione di cassa	313090,64 370044,62	297762,40 364286,45	207762,40	207762,40
30000	TITOLO 3 Entrate extratributarie	0,00	previsione di competenza previsione di cassa	757222,08 1155191,68	748422,08 1234396,61	470368,58	464381,06
40000	TITOLO 4 Entrate in conto capitale	0,00	previsione di competenza previsione di cassa	558869,00 615777,93	503429,32 592821,31	100000,00	100000,00
50000	TITOLO 5 Entrate da riduzione di attività finanziarie	0,00	previsione di competenza previsione di cassa	0,00 0,00	0,00 0,00	0,00	0,00
60000	TITOLO 6 Accensione prestiti	0,00	previsione di competenza previsione di cassa	0,00 0,00	0,00 0,00	0,00	0,00
70000	TITOLO 7 Anticipazioni da istituto tesoriere/cassiere	0,00	previsione di competenza previsione di cassa	850000,00 850000,00	850000,00 850000,00	850000,00	850000,00
90000	TITOLO 9 Entrate per conto terzi e partite di giro	0,00	previsione di competenza previsione di cassa	3183291,14 3208709,28	3183291,14 3476608,41	3183291,14	3183291,14
	TOTALE TITOLI	0,00	previsione di competenza previsione di cassa	6792168,71 7719384,55	6642684,66 8396766,35	5808701,84	5802714,32
	TOTALE GENERALE DELLE ENTRATE	0,00	previsione di competenza previsione di cassa	6924312,05 8201291,17	6642684,66 886246,81	5808701,84	5802714,32

(1) Se il bilancio di previsione è predisposto prima del 31 dicembre dell'esercizio precedente, indicare la stima degli impegni al 31 dicembre dell'anno in corso di gestione imputati agli esercizi successivi finanziati dal fondo

(2) Indicare l'importo dell'utilizzo della parte vincolata del risultato di amministrazione determinato nell'Allegato a) Risultato presunto di amministrazione (All a) Ris amm Pres). A seguito dell'approvazione del rendiconto è possibile utilizzare la quota libera del risultato di amministrazione. In attuazione di quanto previsto dall'art. 187, comma 3, del TUEL e dell'art. 42, comma 8, del DLgs 118/2011, 8. le quote del risultato di amministrazione presunto dell'esercizio precedente costituite da accantonamenti risultanti dall'ultimo consuntivo approvato o derivanti da fondi vincolati possono essere applicate al primo esercizio del bilancio di previsione per il finanziamento delle finalità cui sono destinate.

BILANCIO DI PREVISIONE
RIEPILOGO GENERALE DELLE SPESE PER TITOLI

TITOLO	DENOMINAZIONE	RESIDUI PRESUNTI AL TERMINE DELL'ESERCIZIO PRECEDENTE QUELLO CUI SI RIFERISCE IL BILANCIO		PREVISIONI DEFINITIVE 2019	PREVISIONI		
					ANNO 2020	DELL'ANNO 2021	DELL'ANNO 2022
	DISAVANZO DI AMMINISTRAZIONE			22568,24	22568,24	22568,24	22568,24
	DISAVANZO DERIVANTE DA DEBITO AUTORIZZATO E NON CONTRATTO			0,00	0,00	0,00	0,00
TITOLO 1	SPESE CORRENTI	1096086,52	previsione di competenza di cui già impegnato* di cui fondo pluriennale vincolato	1788396,22 (0,00)	1568837,8 0,00	1543500,08 0,00	1537512,56 0,00
			previsione di cassa	2822482,37	2605744,82		
TITOLO 2	SPESE IN CONTO CAPITALE	94520,32	previsione di competenza di cui già impegnato* di cui fondo pluriennale vincolato	898869 (0,00)	843429,32 0,00	100000 0,00	100000 0,00
			previsione di cassa	935348,56	937949,64		
TITOLO 3	SPESE PER INCREMENTO DI ATTIVITA' FINANZIARIE	0,00	previsione di competenza di cui già impegnato* di cui fondo pluriennale vincolato	0,00 (0,00)	0,00 0,00	0,00 (0,00)	0,00 (0,00)
			previsione di cassa	0,00	0,00		
TITOLO 4	RIMBORSO DI PRESTITI	91488,89	previsione di competenza di cui già impegnato* di cui fondo pluriennale vincolato	181187,45 (0,00)	174558,16 0,00	109342,38 (0,00)	109342,38 (0,00)
			previsione di cassa	181187,45	266047,05		
TITOLO 5	CHIUSURA ANTICIPAZIONI DA ISTITUTO TESORIERE/CASSIERE	0,00	previsione di competenza di cui già impegnato* di cui fondo pluriennale vincolato	850000 (0,00)	850000 0,00	850000 (0,00)	850000 0,00
			previsione di cassa	850000	850000		
TITOLO 7	SPESE PER CONTO TERZI E PARTITE DI GIRO	303403,14	previsione di competenza di cui già impegnato* di cui fondo pluriennale vincolato	3183291,14 (0,00)	3183291,14 0,00	3183291,14 (0,00)	3183291,14 0,00
			previsione di cassa	3203863,48	3486694,28		
	TOTALE TITOLI	1585498,87	previsione di competenza di cui già impegnato* di cui fondo pluriennale vincolato	6901743,81 0,00	6620116,42 0,00	5786133,60 0,00	5780146,08 0,00
			previsione di cassa	7992881,86	8146435,79		
	TOTALE GENERALE DELLE SPESE	1585498,87	previsione di competenza di cui già impegnato* di cui fondo pluriennale vincolato	6924312,05 0,00	6642684,66 0,00	5808701,84 0,00	5802714,32 0,00
			previsione di cassa	7992881,86	8146435,79		

Le previsioni di competenza rispettano il principio generale n.16 e i principi contabili e rappresentano le entrate e le spese che si prevede saranno esigibili in ciascuno degli esercizi considerati anche se l'obbligazione giuridica è sorta in esercizi precedenti.

Fondo pluriennale vincolato (FPV)

Il fondo pluriennale vincolato, disciplinato dal principio contabile applicato della competenza finanziaria, è un saldo finanziario, costituito da risorse già accertate destinate al finanziamento di obbligazioni passive dell'ente già impegnate, ma esigibili in esercizi successivi a quello in cui è accertata l'entrata.

Previsioni di cassa

PREVISIONI DI CASSA ENTRATE PER TITOLI		
		PREVISIONI DI CASSA ANNO 2020
	Fondo di Cassa all'1/1/esercizio di riferimento	469.480,46
1	Entrate correnti di natura tributaria, contributiva e perequativa	1.878.653,57
2	Trasferimenti correnti	364.286,45
3	Entrate extratributarie	1.234.396,61
4	Entrate in conto capitale	592.821,31
5	Entrate da riduzione di attività finanziarie	0,00
6	Accensione prestiti	0,00
7	Anticipazioni da istituto tesoriere/cassiere	850.000,00
9	Entrate per conto terzi e partite di giro	3.476.608,41
TOTALE TITOLI		8.396.766,35
TOTALE GENERALE ENTRATE		8.866.246,81

PREVISIONI DI CASSA DELLE SPESE PER TITOLI		
		PREVISIONI DI CASSA ANNO 2020
1	Spese correnti	2.605.744,82
2	Spese in conto capitale	937.949,64
3	Spese per incremento attività finanziarie	0,00
4	Rimborso di prestiti	266.047,05
5	Chiusura anticipazioni di istituto tesoriere/cassiere	850.000,00
7	Spese per conto terzi e partite di giro	3.486.694,28
TOTALE TITOLI		8.146.435,79
SALDO DI CASSA		719.811,02

Gli stanziamenti di cassa comprendono le previsioni di riscossioni e pagamenti in conto competenza e in conto residui e sono elaborate in considerazione dei presumibili ritardi nella riscossione e nei pagamenti delle obbligazioni già esigibili.

L'organo di revisione ha verificato che il saldo di cassa non negativo assicura il rispetto del comma 6 dell'art. 162 del TUEL.

L'organo di revisione **ha verificato** che la previsione di cassa relativa all'entrata sia stata calcolata tenendo conto del trend della riscossione nonché di quanto accantonato al Fondo Crediti dubbia esigibilità di competenza e in sede di rendiconto.

In merito alla previsione di cassa spesa, l'organo di revisione ha verificato che la previsione tenga in considerazione le poste per le quali risulta prevista la re-imputazione ("di cui FPV") e che, pertanto, non possono essere oggetto di pagamento nel corso dell'esercizio.

Il fondo iniziale di cassa al 01.01.2020 comprende la cassa vincolata per euro 72.608,08 (nel caso di bilancio di previsione approvato entro il 31.12.2019 inserire il dato stimato).

L'ente **si dotato** di scritture contabili atte a determinare in ogni momento l'entità della giacenza della cassa vincolata per rendere possibile la conciliazione con la cassa vincolata del tesoriere.

La differenza fra residui + previsione di competenza e previsione di cassa è dimostrata nel seguente prospetto:

BILANCIO DI PREVISIONE CASSA RIEPILOGO GENERALE ENTRATE PER TITOLI					
TITOLO	DENOMINAZIONE	RESIDUI	PREV. COMP.	TOTALE	PREV. CASSA
	Fondo di Cassa all'1/1/esercizio di riferimento		0,00	0,00	469.480,46
1	Entrate correnti di natura tributaria, contributiva e perequativa	818.873,85	1.059.779,72	1.878.653,57	1.878.653,57
2	Trasferimenti correnti	66.524,05	297.762,40	364.286,45	364.286,45
3	Entrate extratributarie	485.974,53	748.422,08	1.234.396,61	1.234.396,61
4	Entrate in conto capitale	89.391,99	503.429,32	592.821,31	592.821,31
5	Entrate da riduzione di attività finanziarie	-	0,00	0,00	0,00
6	Accensione prestiti	-	0,00	0,00	0,00
7	Anticipazioni da istituto tesoriere/cassiere	-	850.000,00	850.000,00	850.000,00
9	Entrate per conto terzi e partite di giro	293.317,27	3.183.291,14	3.476.608,41	3.476.608,41
TOTALE TITOLI		1.754.081,69	6.642.684,66	8.396.766,35	8.396.766,35
TOTALE GENERALE DELLE ENTRATE		1.754.081,69	6.642.684,66	8.396.766,35	8.866.246,81

BILANCIO DI PREVISIONE CASSA RIEPILOGO GENERALE DELLE SPESE PER TITOLI					
TITOLO	DENOMINAZIONE	RESIDUI	PREV. COMP.	TOTALE	PREV. CASSA
1	Spese Correnti	1036907,02	1.568.837,80	2.605.744,82	2.605.744,82
2	Spese In Conto Capitale	94.520,32	843.429,32	937.949,64	937.949,64
3	Spese Per Incremento Di Attivita' Finanziarie	-	-	0,00	0,00
4	Rimborso Di Prestiti	91488,89	174558,16	266.047,05	266.047,05
5	Chiusura Anticipazioni Da Istituto Tesoriere/Cassiere		850.000,00	850.000,00	850.000,00
7	Spese Per Conto Terzi E Partite Di Giro	303403,14	3.183.291,14	3.486.694,28	3.486.694,28
TOTALE GENERALE DELLE SPESE		1.526.319,37	6.620.116,42	8.146.435,79	8.146.435,79
SALDO DI CASSA					719.811,02

Verifica equilibrio corrente anni 2020-2022

Gli equilibri richiesti dal comma 6 dell'art. 162 del TUEL sono così assicurati:

EQUILIBRI DI BILANCIO

EQUILIBRIO ECONOMICO-FINANZIARIO		2020	2021	2022
Fondo di cassa all'inizio dell'esercizio		469480,46		
A) Fondo pluriennale vincolato di entrata per spese correnti	(+)	0,00	0,00	0,00
AA) Recupero disavanzo di amministrazione esercizio precedente	(-)	22568,24	22568,24	22568,24
B) Entrate Titoli 1.00 - 2.00 - 3.00 <i>di cui per estinzione anticipata di prestiti</i>	(+)	2105964,20 0,00	1675410,70 0,00	1669423,18 0,00
C) Entrate Titolo 4.02.06 - Contributi agli investimenti direttamente destinati al rimborso dei prestiti da amministrazioni pubbliche	(+)	0,00	0,00	0,00
D) Spese Titolo 1.00 - Spese correnti <i>di cui:</i> - fondo pluriennale vincolato - fondo crediti di dubbia esigibilità	(-)	1568837,80 64180,10 0,00	1543500,08 8700,00 0,00	1537512,56 8700,00 0,00
E) Spese Titolo 2.04 - Altri trasferimenti in conto capitale	(-)	0,00	0,00	0,00
F) Spese Titolo 4.00 - Quote di capitale amm.to dei mutui e prestiti obbligazionari <i>di cui per estinzione anticipata di prestiti</i> <i>di cui Fondo anticipazioni di liquidità</i>	(-)	174558,16 0,00 0,00	109342,38 0,00 0,00	109342,38 0,00 0,00
G) Somma finale (G=A-AA+B+C-D-E-F)		340000,00	0,00	0,00
ALTRE POSTE DIFFERENZIALI, PER ECCEZIONI PREVISTE DA NORME DI LEGGE E DA PRINCIPI CONTABILI, CHE HANNO EFFETTO SULL'EQUILIBRIO EX ARTICOLO 162, COMMA				
H) Utilizzo risultato di amministrazione presunto per spese correnti ⁽²⁾ <i>di cui per estinzione anticipata di prestiti</i>	(+)	0,00 0,00	-	-
I) Entrate di parte capitale destinate a spese correnti in base a specifiche disposizioni di legge o dei principi contabili <i>di cui per estinzione anticipata di prestiti</i>	(+)	0,00 0,00	0,00 0,00	0,00 0,00
L) Entrate di parte corrente destinate a spese di investimento in base a specifiche disposizioni di legge o dei principi contabili	(-)	0,00	0,00	0,00
M) Entrate da accensione di prestiti destinate a estinzione anticipata dei prestiti	(+)	0,00	0,00	0,00
EQUILIBRIO DI PARTE CORRENTE ⁽³⁾				
O=G+H+I-L+M		340000,00	0,00	0,00

EQUILIBRIO ECONOMICO-FINANZIARIO		2020	2021	2022
P) Utilizzo risultato di amministrazione presunto per spese di investimento (2)	(+)	0,00		
Q) Fondo pluriennale vincolato di entrata per spese in conto capitale	(+)	0,00	0,00	0,00
R) Entrate Titoli 4.00-5.00-6.00	(+)	503429,32	100000,00	100000,00
C) Entrate Titolo 4.02.06 - Contributi agli investimenti direttamente destinati al rimborso dei prestiti da amministrazioni pubbliche	(-)	0,00	0,00	0,00
I) Entrate di parte capitale destinate a spese correnti in base a specifiche disposizioni di legge o dei principi contabili	(-)	0,00	0,00	0,00
S1) Entrate Titolo 5.02 Riscossioni di crediti di breve termine	(-)			
S2) Entrate Titolo 5.03 Riscossioni di crediti di medio-lungo termine	(-)	0,00	0,00	0,00
T) Entrate Titolo 5.04 relative a Altre entrate per riduzioni di attività finanziaria	(-)	0,00	0,00	0,00
L) Entrate di parte corrente destinate a spese di investimento in base a specifiche disposizioni di legge o dei principi contabili	(+)	0,00	0,00	0,00
M) Entrate da accensione di prestiti destinate a estinzione anticipata dei prestiti	(-)	0,00	0,00	0,00
U) Spese Titolo 2.00 - Spese in conto capitale	(-)	843429,32	100000,00	100000,00
di cui fondo pluriennale vincolato di spesa		0,00	0,00	0,00
V) Spese Titolo 3.01 - per Acquisizioni di attività finanziarie	(-)	0,00	0,00	0,00
E) Spese Titolo 2.04 - Altri trasferimenti in conto capitale	(+)	0,00	0,00	0,00
EQUILIBRIO DI PARTE CAPITALE Z= P+Q+R-C-I-S1-S2-T+L-M-U-V+E		-340000	0,00	0,00

S2) Entrate Titolo 5.03 per Riscossione crediti di medio-lungo termine	(+)	0,00	0,00	0,00
T) Entrate Titolo 5.04 relative a Altre entrate per riduzioni di attività finanziaria	(+)	0,00	0,00	0,00
X1) Spese Titolo 3.02 per Concessione crediti di breve termine	(-)	0,00	0,00	0,00
X2) Spese Titolo 3.03 per Concessione crediti di medio-lungo termine	(-)	0,00	0,00	0,00
Y) Spese Titolo 3.04 per Altre spese per acquisizioni di attività finanziarie	(-)	0,00	0,00	0,00
EQUILIBRIO FINALE				
W = O+Z+S1+S2+T-X1-X2-Y		0,00	0,00	0,00

Saldo corrente ai fini della copertura degli investimenti pluriennali⁽⁴⁾:

Equilibrio di parte corrente (O)		340000,00	0,00	0,00
Utilizzo risultato di amministrazione per il finanziamento di spese correnti (H)	(-)	0,00	-	-
Equilibrio di parte corrente ai fini della copertura degli investimenti plurienn.		340000,00	0,00	0,00

L'importo di euro 340.000,00 di entrate di parte corrente destinate a spese del titolo secondo sono costituite da:

- Contributo Consvipo per completamento centro servizi culturali per €. 90.000,00
- Restituzione Contributo Impianti Turistico Sportivi da società di progetto di Finanza per €. 250.000,00

Entrate e spese di carattere non ripetitivo

L'articolo 25, comma 1, lettera b) della legge 31/12/2009, n.196, relativamente alla classificazione delle entrate dello stato, distingue le entrate ricorrenti da quelle non ricorrenti, a seconda che si riferiscano a proventi la cui acquisizione sia prevista a regime ovvero limitata a uno o più esercizi.

Nel bilancio sono previste nei primi tre titoli le seguenti entrate e nel titolo I le seguenti spese non ricorrenti (indicare solo l'importo che, come riportato nel commento, supera la media dei cinque anni precedenti).

Entrate non ricorrenti destinate a spesa corrente	Anno 2020	Anno 2021	Anno 2022
Entrate da titoli abitativi edilizi			
Entrate per sanatoria abusi edilizi e sanzioni			
Recupero evasione tributaria			
Canoni per concessioni pluriennali			
Sanzioni codice della strada			
Entrate per eventi calamitosi			
Altre da specificare			
Totale	0,00	0,00	0,00

Spese del titolo 1° non ricorrenti	Anno 2020	Anno 2021	Anno 2022
consultazione elettorali e referendarie locali			
spese per eventi calamitosi			
sentenze esecutive e atti equiparati			
ripiano disavanzi organismi partecipati			
penale estinzione anticipata prestiti			
altre da specificare			
Totale	0,00	0,00	0,00

La nota integrativa

La nota integrativa allegata al bilancio di previsione indica come disposto dal comma 5 dell'art.11 del D.Lgs. 23/6/2011 n.118 e dal punto 9.11.1 del principio 4/1 tutte le seguenti informazioni:

- a) i criteri di valutazione adottati per la formulazione delle previsioni, con particolare riferimento agli stanziamenti riguardanti gli accantonamenti per le spese potenziali e al fondo crediti di dubbia esigibilità, dando illustrazione dei crediti per i quali non è previsto l'accantonamento a tale fondo;
- b) l'elenco analitico delle quote vincolate e accantonate del risultato di amministrazione presunto al 31 dicembre dell'esercizio precedente, distinguendo i vincoli derivanti dalla legge e dai principi contabili, dai trasferimenti, da mutui e altri finanziamenti, vincoli formalmente attribuiti dall'ente;
- c) l'elenco degli interventi programmati per spese di investimento finanziati col ricorso al debito e con le risorse disponibili;
- d) altre informazioni riguardanti le previsioni, richieste dalla legge o necessarie per l'interpretazione del bilancio.

VERIFICA COERENZA DELLE PREVISIONI

Verifica della coerenza interna

L'organo di revisione ritiene che le previsioni per gli anni 2020-22 siano coerenti con gli strumenti di programmazione di mandato, con il documento unico di programmazione e con gli atti di programmazione di settore (piano triennale dei lavori pubblici, programmazione fabbisogni del personale, piano alienazioni e valorizzazione patrimonio immobiliare, ecc.).

Verifica contenuto informativo ed illustrativo del documento unico di programmazione DUP

Il Documento Unico di Programmazione (DUP), è stato predisposto dalla Giunta tenuto conto del contenuto minimo (o dello schema di documento semplificato per i comuni con popolazione fino a 5.000 abitanti con ulteriori semplificazioni per i comuni con popolazione inferiore ai 2.000 abitanti previsti dal principio 4/1) previsto dal Principio contabile applicato alla programmazione (Allegato n. 4/1 al D.Lgs. 118/2011).

Sul DUP e/o relativa nota di aggiornamento l'organo di revisione ha espresso parere con i verbali del 21.6.2019 e del 25.3.2020 attestando la sua coerenza, attendibilità e congruità.

Strumenti obbligatori di programmazione di settore

Il Dup contiene i seguenti strumenti obbligatori di programmazione di settore che sono coerenti con le previsioni di bilancio:

Programma triennale lavori pubblici

Il programma triennale ed elenco annuale dei lavori pubblici di cui all'art. 21 del D. Lgs. 50/2016 è stato redatto conformemente alle modalità e agli schemi approvati con Decreto del Ministero delle Infrastrutture e dei Trasporti n. 14 del 16 gennaio 2018 e sarà presentato al Consiglio per l'approvazione unitamente al bilancio preventivo.

Il programma triennale e l'elenco annuale dei lavori pubblici e relativi adeguamenti sono pubblicati ai sensi del D.M. n. 14 del 16 gennaio 2018.

Gli importi inclusi nello schema relativo ad interventi con onere a carico dell'ente trovano riferimento nel bilancio di previsione 2020-22 ed il cronoprogramma è compatibile con le previsioni dei pagamenti del titolo II indicate nel bilancio e del corredato Fondo Pluriennale vincolato.

Il programma triennale, dopo la sua approvazione consiliare, dovrà essere pubblicato sul sito dell'Ente nella sezione "Amministrazione trasparente" e sul sito del Ministero delle Infrastrutture e dei Trasporti e dell'Osservatorio dei contratti pubblici relativi a lavori, servizi e forniture.

Programmazione biennale di acquisti di beni e servizi

Il programma biennale di forniture e servizi di importo unitario stimato pari o superiore a Euro 40.000,00 e relativo aggiornamento è stato redatto conformemente a quanto disposto dai commi 6 e 7 di cui all'art. 21 del D. Lgs. 50/2016 secondo lo schema approvato con Decreto del Ministero delle Infrastrutture e dei Trasporti n. 14 del 16 gennaio 2018.

Programmazione triennale fabbisogni del personale

La programmazione del fabbisogno di personale prevista dall'art. 39, comma 1 della Legge 449/1997 e dall'art. 6 del D. Lgs. 165/2001 è stata approvata con specifico atto secondo le "Linee

di indirizzo per la predisposizione dei piani dei fabbisogni di personale da parte della PA" emanate in data 08 maggio 2018 da parte del Ministro per la semplificazione e la pubblica amministrazione e pubblicate in G.U. 27 luglio 2018, n.173.

Su tale atto l'organo di revisione ha formulato il parere con verbale in data 21.1.2020 ai sensi dell'art.19 della Legge 448/2001.

L'atto oltre ad assicurare le esigenze di funzionalità e d'ottimizzazione delle risorse per il miglior funzionamento dei servizi, prevede una riduzione della spesa attraverso il contenimento della dinamica retributiva ed occupazionale.

I fabbisogni di personale nel triennio 2020-2022, tiene conto dei vincoli disposti per le assunzioni e per la spesa di personale.

La previsione triennale è coerente con le esigenze finanziarie espresse nell'atto di programmazione dei fabbisogni.

Piano delle alienazioni e valorizzazioni immobiliari

(art. 58, comma 1 L. n. 112/2008)

E' stato approvato con Deliberazione di G.C. n. 22 del 11.3.2020.

Verifica della coerenza esterna

Equilibri di finanza pubblica

VERIFICA ATTENDIBILITA' E CONGRUITA' DELLE PREVISIONI ANNO 2020-2022

A) ENTRATE

Ai fini della verifica dell'attendibilità delle entrate e congruità delle spese previste per gli esercizi 2020-2022, alla luce della manovra disposta dall'ente, sono state analizzate in particolare le voci di bilancio appresso riportate.

Entrate da fiscalità locale

Addizionale Comunale all'Irpef

Il comune ha applicato, ai sensi dell'art. 1 del D. Lgs. n. 360/1998, l'addizionale all'IRPEF, fissandone l'aliquota in misura dello 0,8%.

Le previsioni di gettito sono coerenti a quanto disposto dal punto 3.7.5 del principio 4/2 del D. Lgs 118/2011.

IMU

La "nuova" Imposta Municipale Propria (IMU) è disciplinata dalle disposizioni di cui all'articolo 1, commi da 739 a 780, Legge 27 dicembre 2019, n. 160.

Il gettito stimato per l'Imposta Municipale Propria è il seguente:

<i>IUC</i>	Esercizio 2019 (asestato o rendiconto)	Previsione 2020	Previsione 2021	Previsione 2022
IMU	270.000,00	300.000,00	300.000,00	300.000,00
TASI	10.000,00			
TARI	228.000,00	228.000,00	228.000,00	228.000,00
Totale	508.000,00	528.000,00	528.000,00	528.000,00

TARI

Il gettito stimato per la TARI è il seguente:

	Esercizio 2019 (asestato o rendiconto)	Previsione 2020	Previsione 2021	Previsione 2022
TARI	228.000,00	228.000,00	228.000,00	228.000,00
Totale	228.000,00	228.000,00	228.000,00	228.000,00

In particolare per la TARI, l'ente ha previsto nel bilancio 2020, la somma di euro 228.000,00, pari all'importo delle previsioni definitive 2019, per la tassa sui rifiuti istituita con i commi da 641 a 668 dell'art.1 della Legge 147/2013.

L'Ente **non ha** approvato il Piano Economico Finanziario secondo le prescrizioni contenute nelle delibere dell'Autorità di Regolazione per l'Energia, Reti e Ambiente (ARERA), n.443 e 444 del 31 ottobre 2019 in quanto il D.L. 18/2020 (Decreto "Cura Italia) ha previsto in primis all'art. 107, co. 4, l'approvazione delle tariffe TARI spostandole dal 30.4.2020 al 30.6.2020 ed all'art. 107, co. 5 ha previsto, in attesa dell'approvazione del Piano Economico Finanziario (PEF) per l'anno 2020 posticipato al 31.12.2020, la possibilità di approvare le tariffe determinate per l'anno 2019 anche per l'anno 2020. L'eventuale conguaglio tra i costi risultanti dal PEF per l'anno 2020 ed i costi determinati per l'anno 2019 potranno essere ripartiti in 3 anni a decorrere dal 2021.

La tariffa è determinata sulla base della copertura integrale dei costi di investimento e di esercizio del servizio rifiuti compresi quelli relativi alla realizzazione ed esercizio della discarica ad esclusione dei costi relativi ai rifiuti speciali al cui smaltimento provvedono a proprie spese i relativi produttori comprovandone il trattamento.

La modalità di commisurazione della tariffa è stata fatta sulla base del criterio medio- ordinario e non sull'effettiva quantità di rifiuti prodotti.

Altri Tributi Comunali

Oltre all'addizionale comunale all'IRPEF, all'IMU e alla TARI, il comune ha istituito i seguenti tributi:

- imposta comunale sulla pubblicità (ICP);
- imposta comunale sulle pubbliche affissioni (ICPA);
- canone per l'occupazione di spazi ed aree pubbliche (COSAP);

<i>Altri Tributi</i>	Esercizio 2019 (assestato o rendiconto)	Previsione 2020	Previsione 2021	Previsione 2022
ICP	22,37	2.300,00	2.300,00	2.300,00
ICPA	171,74	1.000,00	1.000,00	1.000,00
COSAP	2.510,46	2.500,00	2.500,00	2.500,00
Totale	2.704,57	5.800,00	5.800,00	5.800,00

Risorse relative al recupero dell'evasione tributaria

Le entrate relative all'attività di controllo delle dichiarazioni subiscono le seguenti variazioni:

Tributo	Accertamento 2018*	Residuo2018*	Assestato 2019	Previsione 2020	Previsione 2021	Previsione 2022
ICI						
IMU	55.143,86	55.143,86	120.000,00	60.000,00	0,00	0,00
TASI			12.000,00	2.500,00		
ADDIZIONALE IRPEF						
TARI	36.186,53	36.186,53	37.963,57			
COSAP						
IMPOSTA PUBBLICITA'						
ALTRI TRIBUTI						
Totale	91.330,39	91.330,39	169.963,57	62.500,00	0,00	0,00

*accertato 2019 e residuo 2019 se approvato il rendiconto 2019

La quantificazione del fondo crediti di dubbia esigibilità per gli anni 2020-2022 appare congrua in relazione all'andamento storico delle riscossioni rispetto agli accertamenti ed ai crediti dichiarati inesigibili inclusi tra le componenti di costo.

Entrate da titoli abitativi (proventi da permessi da costruire) e relative sanzioni

La previsione delle entrate da titoli abitativi e relative sanzioni è la seguente:

Anno	Importo	Spesa corrente	Spesa in c/capitale
2018 (rendiconto)	0,00	0,00	0,00
2019 (assestato o rendiconto)	5.025,35	0,00	5.025,00
2020 (assestato o rendiconto)	20.000,00	0,00	20.000,00
2021 (assestato o rendiconto)	20.000,00	0,00	20.000,00
2022 (assestato o rendiconto)	20.000,00	0,00	20.000,00

L'Organo di revisione ha verificato il rispetto dei vincoli di destinazione previsti dalla Legge n.232/2016 art.1 comma 460 e smi.

Sanzioni amministrative da codice della strada

I proventi da sanzioni amministrative sono così previsti:

Sanzioni amministrative pecuniarie per violazione codice della strada

	Previsione2020	Previsione2021	Previsione2022
sanzioni ex art.208 co 1 cds	1.000,00	1.000,00	1.000,00
sanzioni ex art.142 co 12 bis cds	200.000,00	200.000,00	200.000,00
TOTALE SANZIONI	201.000,00	201.000,00	201.000,00
Fondo Crediti Dubbia Esigibilità	8.265,00	8.700,00	8.700,00
Percentuale fondo (%)	4,11%	4,33%	4,33%

La quantificazione dello stesso appare congrua in relazione all'andamento storico delle riscossioni rispetto agli accertamenti.

La somma da assoggettare a vincoli è così distinta:

- euro 1000,00 per sanzioni ex art. 208 comma 1 del codice della strada (D.Lgs 30.4.1992 n. 285);
- euro 65.744,00 per sanzioni ex art.142, comma 12 bis del codice della strada (D.Lgs 30.4.1992 n. 285).

Con atto di Giunta n. 11 in data 26.2.2020 la somma di euro 66.744,00 è stata destinata per il 50% negli interventi di spesa alle finalità di cui agli articoli 142 comma 12 ter e 208, comma 4 e comma 5 bis, del codice della strada, come modificato dall'art. 40 della Legge n. 120 del 29/7/2010.

La quota vincolata è destinata:

- al titolo 1 spesa corrente per euro 8.218,00 Realizzazione di interventi di manutenzione e messa in sicurezza delle infrastrutture stradali, ivi comprese la segnaletica e le barriere e dei relativi impianti;
- al titolo 1 spesa corrente per euro 24.654,00 Potenziamento delle attività di controllo e di accertamento delle violazioni in materia di circolazione stradale, ivi comprese le spese relative al personale, nel rispetto della normativa vigente relativa al contenimento delle spese in materia di pubblico impiego e al patto di stabilità interno.

L'organo di revisione ha verificato che l'ente ha correttamente suddiviso nel bilancio le risorse relative alle sanzioni amministrative da codice della strada sulla base delle indicazioni fornite con il D.M. 29 agosto 2018.

Proventi dei beni dell'ente

I proventi dei beni dell'ente per locazioni, fitti attivi e canoni patrimoniali sono così previsti:

Proventi dei beni dell'ente

	Previsione2020	Previsione2021	Previsione2022
Canoni di locazione	23.222,08	8.800,00	1.800,00
Fitti attivi e canoni patrimoniali	0,00	0,00	0,00
TOTALE PROVENTI DEI BENI	23.222,08	8.800,00	1.800,00
Fondo Crediti Dubbia Esigibilità	0,00	0,00	0,00
Percentuale fondo (%)	0,00%	0,00%	0,00%

La quantificazione dello stesso appare congrua in relazione all'andamento storico delle riscossioni rispetto agli accertamenti.

Proventi dei servizi pubblici

Il dettaglio delle previsioni di proventi e costi dei servizi dell'ente e dei servizi a domanda individuale è il seguente:

Servizio	Entrate/ proventi Prev. 2020	Spese/costi Prev. 2020	% copertura 2019
USO PALESTRA COMUNALE	500,00	1.550,00	32,26%
USO CAMPO POLIVALENTE	2.700,00	6.000,00	45,00%
TRASPORTO SCOLASTICO	19.000,00	65.050,00	29,20%
ILLUMINAZIONE VOTIVA	15.000,00	13.000,00	115,38%
MENSA SCUOLA MATERNA	23.000,00	34.000,00	67,64%
PASTI A DOMICILIO PERSONA ANZIANE	28.000,00	28.000,00	100,00%
Totale	88.200,00	147.600,00	59,75%

La quantificazione dello stesso appare congrua in relazione all'andamento storico delle riscossioni rispetto agli accertamenti.

L'organo esecutivo con deliberazione n. 17 del 26.2.2020, allegata al bilancio, ha determinato la percentuale complessiva di copertura dei servizi a domanda individuale nella misura del 59,75%.

B) SPESE PER TITOLI E MACROAGGREGATI

Le previsioni degli esercizi 2020-2022 per macro-aggregati di spesa corrente confrontate con la spesa risultante dalla previsione definitiva 2019 è la seguente:

Sviluppo previsione per aggregati di spesa:

SPESE PER TITOLI E MACROAGGREGATI					
PREVISIONI DI COMPETENZA					
TITOLI E MACROAGGREGATI DI SPESA		Previsioni Def. 2019	Previsioni 2020	Previsioni 2021	Previsioni 2022
101	Redditi da lavoro dipendente	367.173,77	351.750,00	352.900,00	352.900,00
102	Imposte e tasse a carico dell'ente	32.570,00	30.270,00	35.970,00	35.970,00
103	Acquisto di beni e servizi	875.360,15	863.606,86	866.006,86	866.006,86
104	Trasferimenti correnti	193.309,00	186.894,00	188.494,00	188.494,00
105	Trasferimenti di tributi	0,00	0,00	0,00	0,00
106	Fondi perequativi	0,00	0,00	0,00	0,00
107	Interessi passivi	60.337,17	50.849,63	46.793,32	46.793,32
108	Altre spese per redditi da capitale	0,00	0,00	0,00	0,00
109	Rimborsi e poste correttive delle entrate	0,00	0,00	0,00	0,00
110	Altre spese correnti	128.533,85	85.467,31	53.335,90	47.348,38
	Totale	1.657.283,94	1.568.837,80	1.543.500,08	1.537.512,56

Spese di personale

La spesa relativa al macro-aggregato "redditi da lavoro dipendente" prevista per gli esercizi 2020/2022, tiene conto delle assunzioni previste nella programmazione del fabbisogno e risulta coerente:

- con l'obbligo di riduzione della spesa di personale disposto dall'art. 1 comma 557 della Legge 296/2006 rispetto al valore medio del triennio 2011/2013, pari ad €. 350.049,24, considerando l'aggregato rilevante comprensivo dell'IRAP ed al netto delle componenti escluse (tra cui la spesa conseguente ai rinnovi contrattuali),
- dei vincoli disposti dall'art. 9, comma 28 del D.L. 78/2010 sulla spesa per personale a tempo determinato, con convenzioni o con contratti di collaborazione coordinata e continuativa che fanno riferimento alla corrispondente spesa dell'anno 2009 di euro 19.278,78;

L'andamento dell'aggregato rilevante nei diversi esercizi compresi nel bilancio di previsione raffrontato con il vincolo da rispettare è il seguente:

	Media 2011/2013	Previsione	Previsione	Previsione
	2008 per enti non soggetti al patto	2020	2021	2022
Spese macroaggregato 101	343.409,02	332.437,48	332.437,48	332.437,48
Spese macroaggregato 103	0,00	0,00	0,00	0,00
Irap macroaggregato 102	22.963,96	22.186,52	22.186,52	22.186,52
Altre spese: reiscrizioni imputate all'esercizio successivo	0,00	0,00	0,00	0,00
Altre spese: da specificare.....	0,00	0,00	0,00	0,00
Altre spese: da specificare.....	0,00	0,00	0,00	0,00
Altre spese: da specificare.....	0,00	0,00	0,00	0,00
Totale spese di personale (A)	366.372,98	354.624,00	354.624,00	354.624,00
(-) Componenti escluse (B)	16.323,74	10.218,51	10.218,51	10.218,51
(=) Componenti assoggettate al limite di spesa A-B	350.049,24	344.405,49	344.405,49	344.405,49

(ex art. 1, comma 557, legge n. 296/ 2006 o comma 562)

La previsione per gli anni 2020, 2021 e 2022 è inferiore alla spesa media del triennio 2011/2013 che era pari a euro 350.049,24.

Spese per incarichi di collaborazione autonoma (art.7 comma 6, D. Lgs. 165/2001)

Il limite massimo previsto in bilancio per incarichi di collaborazione autonoma previsto per gli anni 2020-2022 è di euro 0,00 I contratti di collaborazione potranno essere stipulati con riferimento alle attività istituzionali stabilite dalla Legge e con riferimento al programma sottoposto all'approvazione del Consiglio.

L'ente è dotato di un regolamento per l'affidamento degli incarichi di collaborazione autonoma sulla base delle disposizioni introdotte dall'art. 46 del D.L. 25 giugno 2008 n. 112, trasmesso alla Corte dei Conti alle cui previsioni si raccomanda di attenersi rigorosamente.

L'ente è tenuto a pubblicare regolarmente nel sito istituzionale i provvedimenti di incarico con l'indicazione dei soggetti percettori, della ragione dell'incarico e del compenso e delle altre informazioni previste dalla legge.

Spese per acquisto beni e servizi

La previsione di bilancio relativa agli acquisti di beni e di servizi è coerente con:

- il programma biennale degli acquisti di beni e di servizi approvato ai sensi del D.Lgs. 50/2016;
- l'ammontare degli impegni e/o degli stanziamenti dell'esercizio precedente a quello di riferimento del bilancio;
- le scelte di razionalizzazione/revisione operate dall'ente.

Fondo crediti di dubbia esigibilità (FCDE)

L'Organo di revisione **ha verificato** la regolarità del calcolo del fondo crediti dubbia esigibilità ed il rispetto della percentuale minima di accantonamento.

L'Ente **non si trova** nelle condizioni di cui all'art. 1, co. 79 della legge 27 dicembre 2019, n. 160 (legge di bilancio 2020).

Gli stanziamenti iscritti nella missione 20, programma 2 (accantonamenti al fondo crediti dubbia esigibilità) a titolo di FCDE per ciascuno degli anni 2020-2022 risultano dai prospetti che seguono per singola tipologia di entrata.

Il FCDE è determinato applicando all'importo complessivo degli stanziamenti di ciascuna delle entrate una percentuale pari al complemento a 100 delle medie calcolate come di seguito specificato.

I calcoli possono essere effettuati applicando al rapporto tra gli incassi in c/competenza e gli accertamenti degli ultimi 5 esercizi, il seguente metodo:

- a) media semplice (sia la media fra totale incassato e totale accertato, sia la media dei rapporti annui);

L'accantonamento al fondo crediti di dubbia esigibilità non è oggetto di impegno e con il rendiconto genera un'economia di bilancio che confluisce nel risultato di amministrazione come quota accantonata.

L'Organo di revisione ha accertato la regolarità del calcolo del fondo che è stato effettuato (scegliere opzione):

- utilizzando la facoltà di accantonare l'importo minimo previsto dalla normativa vigente;

Il fondo crediti di dubbia esigibilità per gli anni 2020-2022 risulta come dai seguenti prospetti:

Esercizio finanziario 2020					
TITOLI	BILANCIO 2020 (a)	ACC.TO OBBLIGATORIO AL FCDE (b)	ACC.TO EFFETTIVO AL FCDE (c)	DIFF. d=(c-b)	% (e)=(c/a)
TIT. 1 - ENTRATE CORRENTI DI NATURA TRIBUTARIA, CONTRIBUTIVA E PEREQUATIVA	1.059.779,72	55.915,10	55.915,10	0,00	5,28%
TIT. 2 - TRASFERIMENTI CORRENTI	297.762,40	0,00	0,00	0,00	0,00%
TIT. 3 - ENTRATE EXTRATRIBUTARIE	748.422,08	8.265,00	8.265,00	0,00	1,10%
TIT. 4 - ENTRATE IN CONTO CAPITALE	503.429,32	0,00	0,00	0,00	0,00%
TIT. 5 - ENTRATE DA RID.NE DI ATT. FINANZIARIE	0,00	0,00	0,00	0,00	n.d.
TOTALE GENERALE	2.609.393,52	64.180,10	64.180,10	0,00	2,46%
DI CUI FCDE DI PARTE CORRENTE	2.105.964,20	64.180,10	64.180,10	0,00	3,05%
DI CUI FCDE IN C/CAPITALE	503.429,32	0,00	0,00	0,00	0,00%

Esercizio finanziario 2021					
TITOLI	BILANCIO 2021 (a)	ACC.TO OBBLIGATORIO AL FCDE (b)	ACC.TO EFFETTIVO AL FCDE (c)	DIFF. d=(c-b)	% (e)=(c/a)
TIT. 1 - ENTRATE CORRENTI DI NATURA TRIBUTARIA, CONTRIBUTIVA E PEREQUATIVA	997.279,72	0,00	0,00	0,00	0,00%
TIT. 2 - TRASFERIMENTI CORRENTI	207.762,40	0,00	0,00	0,00	0,00%
TIT. 3 - ENTRATE EXTRATRIBUTARIE	470.368,58	8.700,00	8.700,00	0,00	1,85%
TIT. 4 - ENTRATE IN CONTO CAPITALE	100.000,00	0,00	0,00	0,00	0,00%
TIT. 5 - ENTRATE DA RID.NE DI ATT. FINANZIARIE	0,00	0,00	0,00	0,00	n.d.
TOTALE GENERALE	1.775.410,70	8.700,00	8.700,00	0,00	0,49%
DI CUI FCDE DI PARTE CORRENTE	1.675.410,70	8.700,00	8.700,00	0,00	0,52%
DI CUI FCDE IN C/CAPITALE	100.000,00	0,00	0,00	0,00	0,00%

Esercizio finanziario 2022					
TITOLI	BILANCIO 2022 (a)	ACC.TO OBBLIGATORIO AL FCDE (b)	ACC.TO EFFETTIVO AL FCDE (c)	DIFF. d=(c-b)	% (e)=(c/a)
TIT. 1 - ENTRATE CORRENTI DI NATURA TRIBUTARIA, CONTRIBUTIVA E PEREQUATIVA	997.279,72	0,00	0,00	0,00	0,00%
TIT. 2 - TRASFERIMENTI CORRENTI	207.762,40	0,00	0,00	0,00	0,00%
TIT. 3 - ENTRATE EXTRATRIBUTARIE	464.381,06	8.700,00	8.700,00	0,00	1,87%
TIT. 4 - ENTRATE IN CONTO CAPITALE	100.000,00	0,00	0,00	0,00	0,00%
TIT. 5 - ENTRATE DA RID.NE DI ATT. FINANZIARIE	0,00	0,00	0,00	0,00	n.d.
TOTALE GENERALE	1.769.423,18	8.700,00	8.700,00	0,00	0,49%
DI CUI FCDE DI PARTE CORRENTE	1.669.423,18	8.700,00	8.700,00	0,00	0,52%
DI CUI FCDE IN C/CAPITALE	100.000,00	0,00	0,00	0,00	0,00%

Fondo di riserva di competenza

La previsione del fondo di riserva ordinario, iscritto nella missione 20, programma 1, titolo 1, macroaggregato 10 del bilancio, ammonta a:

anno 2020 - euro 4.787,21 pari allo 0,30% delle spese correnti;

anno 2021 - euro 28.335,90 pari allo 1,84% delle spese correnti;

anno 2022 - euro 22.348,38 pari allo 1,45% delle spese correnti;

rientra nei limiti previsti dall'articolo 166 del *TUEL* ed in quelli previsti dal regolamento di contabilità.

Fondi per spese potenziali

L'Organo di revisione **ha verificato** la congruità dello stanziamento alla missione 20 del fondo rischi contenzioso, con particolare riferimento a quello sorto nell'esercizio precedente

L'Ente **ha provveduto** a stanziare nel bilancio 2020-2022 accantonamenti in conto competenza per le spese potenziali.

Sono previsti accantonamenti per le seguenti passività potenziali ⁽¹⁾:

FONDO	Anno 2020	Anno 2021	Anno 2022
Accantonamento rischi contenzioso	2.000,00	2.000,00	2.000,00
Accantonamento oneri futuri			
Accantonamento per perdite organismi partecipati	0,00	0,00	0,00
Accantonamento per indennità fine mandato	0,00	0,00	0,00
Accantonamenti per gli adeguamenti del CCNL	4.500,00	6.200,00	6.200,00
Altri accantonamenti (da specificare: ad esempio: rimborso TARI)	0,00	0,00	0,00
TOTALE	6.500,00	8.200,00	8.200,00

Accantonamento complessivo per spese potenziali confluito nel risultato di amministrazione nell'ultimo rendiconto approvato

	Rendiconto anno:2018
Fondo rischi contenzioso	19.000,00
Fondo oneri futuri	0
Fondo perdite società partecipate	58.063,08
Altri fondi (specificare:.....)	0
.....	0
.....	0

Fondo di riserva di cassa

La consistenza del fondo di riserva di cassa rientra nei limiti di cui all'art. 166, comma 2 quater del *TUEL*.

Fondo di garanzia dei debiti commerciali

Pur considerando il rinvio all'annualità 2021 dell'applicazione delle sanzioni, l'Organo di Revisione, invitando l'Ente ad attivarsi celermente, ha verificato che l'Ente:

- **ha** nel corso dell'esercizio 2019 avviato le operazioni di bonifica delle banche dati al fine di allineare i dati presenti sulla Piattaforma dei crediti commerciali con le scritture contabili dell'Ente;
- **ha** posto in essere le attività organizzative necessarie per garantire entro il termine dell'esercizio 2020 il rispetto dei parametri previsti dalla suddetta normativa.

ORGANISMI PARTECIPATI

Nel corso del triennio 2020-2022 l'ente non prevede di esternalizzare servizi;
Tutti gli organismi partecipati hanno approvato i bilanci d'esercizio al 31/12/2018.

Accantonamento a copertura di perdite

L'organo di revisione fa presente che in sede di Rendiconto di Bilancio esercizio 2016 il Comune di Papozze ha accantonato una quota dell'avanzo di amministrazione pari ad €. 58.063,08 al fine di coprire, se necessario (per la propria quota di partecipazione corrispondente al 6%) il disavanzo di amministrazione al 31.12.2015 della società partecipata Consorzio A.I.A.

Revisione straordinaria delle partecipazioni (art. 24, D.Lgs. 175/2016)

Il Comune ha provveduto con provvedimento motivato, entro il 30 settembre 2017, alla ricognizione di tutte le partecipazioni possedute, direttamente ed indirettamente, individuando quelle che dovevano essere dismesse entro il 30 settembre 2018.

A tal riguardo il Comune di Papozze ha stabilito che le partecipazioni da dismettere riguardano la Società Attiva S.p.a. in liquidazione ed in fallimento e pertanto la dismissione dovrà avvenire nell'ambito della procedura di liquidazione e fallimento, nei modi e nei termini che saranno disposti dal Tribunale di Padova.

SPESE IN CONTO CAPITALE

Finanziamento spese in conto capitale

Le spese in conto capitale previste negli anni 2020, 2021 e 2022 sono finanziate come segue:

**BILANCIO DI PREVISIONE
EQUILIBRI DI BILANCIO**

EQUILIBRIO ECONOMICO-FINANZIARIO		COMPETENZA ANNO 2020	COMPETENZA ANNO 2021	COMPETENZA ANNO 2022
P) Utilizzo risultato di amministrazione presunto per spese di investimento ⁽²⁾	(+)	0,00	-	-
Q) Fondo pluriennale vincolato di entrata per spese in conto capitale	(+)	0,00	0,00	0,00
R) Entrate Titoli 4.00-5.00-6.00	(+)	503429,32	100000,00	100000,00
C) Entrate Titolo 4.02.06 - Contributi agli investimenti direttamente destinati al rimborso dei prestiti da amministrazioni pubbliche	(-)	0,00	0,00	0,00
I) Entrate di parte capitale destinate a spese correnti in base a specifiche disposizioni di legge o dei principi contabili	(-)	0,00	0,00	0,00
S1) Entrate Titolo 5.02 per Riscossione crediti di breve termine	(-)	0,00	0,00	0,00
S2) Entrate Titolo 5.03 per Riscossione crediti di medio-lungo termine	(-)	0,00	0,00	0,00
T) Entrate Titolo 5.04 relative a Altre entrate per riduzioni di attività finanziaria	(-)	0,00	0,00	0,00
L) Entrate di parte corrente destinate a spese di investimento in base a specifiche disposizioni di legge o dei principi contabili	(+)	340000,00	0,00	0,00
M) Entrate da accensione di prestiti destinate a estinzione anticipata dei prestiti	(-)	0,00	0,00	0,00
U) Spese Titolo 2.00 - Spese in conto capitale di cui fondo pluriennale vincolato di spesa	(-)	843429,32 0,00	100000,00 0,00	100000,00 0,00
V) Spese Titolo 3.01 per Acquisizioni di attività finanziarie	(-)	0,00	0,00	0,00
E) Spese Titolo 2.04 - Altri trasferimenti in conto capitale	(+)	0,00	0,00	0,00
EQUILIBRIO DI PARTE CAPITALE				
Z = P+Q+R-C-I-S1-S2-T+L-M-U-V+E		0,00	0,00	0,00

Investimenti senza esborsi finanziari

Sono programmati per gli anni 2020-2022 altri investimenti senza esborso finanziario (transazioni non monetarie) rilevati in bilancio nell'entrata e nella spesa come segue:

	2020	2021	2022
Opere a scomputo di permesso di costruire	0,00	0,00	0,00
Acquisizioni gratuite da convenzioni urbanistiche	0,00	0,00	0,00
Permute	0,00	0,00	0,00
Project financing	0,00	0,00	0,00
Trasferimento di immobili ex art. 191 D.Lgs. 50/2016	0,00	0,00	0,00
TOTALE	0,00	0,00	0,00

L'ente intende acquisire i seguenti beni con contratto di locazione finanziaria:

Bene utilizzato	Costo per il concedente	Durata in mesi	Canone annuo	Costo riscatto
	0,00	0	0,00	0,00
	0,00	0	0,00	0,00
	0,00	0	0,00	0,00
	0,00	0	0,00	0,00

L'organo di revisione ha rilevato che l'ente non ha posto in essere contratti di leasing finanziario e/o contratti assimilati e che tali operazioni non sono quindi considerate ai fini del calcolo dell'indebitamento dell'Ente.

INDEBITAMENTO

L'Organo di revisione ha verificato che nel periodo compreso dal bilancio di previsione **risultano** soddisfatte le condizioni di cui all'art. 202 del TUEL.

L'Organo di revisione ha verificato che l'Ente, nell'attivazione delle fonti di finanziamento derivanti dal ricorso all'indebitamento **rispetta** le condizioni poste dall'art.203 del TUEL come modificato dal D.lgs. n.118/2011.

L'Organo di revisione, ai sensi dell'art.10 della Legge 243/2012, come modificato dall'art. 2 della legge 164/2016, **ha verificato** che le programmate operazioni di investimento siano accompagnate dall'adozione di piani di ammortamento di durata non superiore alla vita utile dell'investimento, nei quali sono evidenziate l'incidenza delle obbligazioni assunte sui singoli esercizi finanziari futuri, nonché le modalità di copertura degli oneri corrispondenti (c° 2),

L'indebitamento dell'ente subisce la seguente evoluzione:

Anno	2018	2019	2020	2021	2022
Residuo debito (+)	1.585.224,39	1.446.010,14	1.264.822,72	1.089.103,49	979.732,35
Nuovi prestiti (+)	0,00	0,00	0,00	0,00	0,00
Prestiti rimborsati (-)	139.214,25	181.187,42	175.719,03	109.371,14	113.497,55
Estinzioni anticipate (-)	0,00	0,00	0,00	0,00	0,00
Altre variazioni +/- (da specificare)	0,00	0,00		0,00	0,00
Totale fine anno	1.446.010,14	1.264.822,72	1.089.103,69	979.732,35	866.234,80
Nr. Abitanti al 31/12	1.432	1.420	0	0	0
Debito medio per abitante	100978,36%	89072,02%	n.d.	n.d.	n.d.

L'ammontare dei prestiti previsti per il finanziamento di spese in conto capitale risulta compatibile per gli anni 2020, 2021 e 2022 con il limite della capacità di indebitamento previsto dall'articolo 204 del TUEL e nel rispetto dell'art.203 del TUEL.

In caso negativo fornire spiegazioni.

Interessi passivi e oneri finanziari diversi

Gli oneri finanziari per ammortamento prestiti ed il rimborso degli stessi in conto capitale registra la seguente evoluzione:

Anno	2018	2019	2020	2021	2022
Oneri finanziari	66.101,11	59.837,17	50.349,63	44.547,29	40.420,88
Quota capitale	139.214,25	181.187,42	175.719,03	109.371,14	113.497,55
Totale fine anno	205.315,36	241.024,59	226.068,66	153.918,43	153.918,43

La previsione di spesa per gli anni 2020, 2021 e 2022 per interessi passivi e oneri finanziari diversi, pari a euro 135.317,80 è congrua sulla base del riepilogo predisposto dal responsabile del servizio finanziario degli altri prestiti contratti a tutt'oggi e rientra nel limite di indebitamento previsto dall'articolo 204 del TUEL come calcolato nel seguente prospetto.

	2018	2019	2020	2021	2022
Interessi passivi	66.101,11	59.837,17	50.349,63	44.547,29	40.420,88
entrate correnti	1.474.806,60	1.622.040,76	1.648.218,58	1.775.622,35	2.201.039,63
% su entrate correnti	4,48%	3,69%	3,05%	2,51%	1,84%
Limite art. 204 TUEL	10,00%	10,00%	10,00%	10,00%	10,00%

L'Organo di revisione ha verificato che l'Ente **non ha previsto** l'estinzione anticipata di prestiti.

L'Organo di revisione ha verificato che l'ente **non ha** prestato garanzie principali e sussidiarie.

OSSERVAZIONI E SUGGERIMENTI

L'organo di revisione a conclusione delle verifiche espone nei punti precedenti considera:

a) Riguardo alle previsioni di parte corrente

1) Congrua le previsioni di spesa ed attendibili le entrate previste sulla base:

- delle previsioni definitive 2020-2022;
- della salvaguardia degli equilibri effettuata ai sensi dell'art. 193 del TUEL;
- della modalità di quantificazione e aggiornamento del fondo pluriennale vincolato;
- di eventuali reimputazioni di entrata;
- del bilancio delle aziende speciali, consorzi, istituzioni e società partecipate;
- della valutazione del gettito effettivamente accertabile per i diversi cespiti d'entrata;
- dei riflessi delle decisioni già prese e di quelle da effettuare descritte nel DUP;
- degli oneri indotti delle spese in conto capitale;
- degli oneri derivanti dalle assunzioni di prestiti.
- degli effetti derivanti da spese disposte da leggi, contratti ed atti che obbligano giuridicamente l'ente;
- degli effetti derivanti dalla manovra finanziaria che l'ente ha attuato sulle entrate e sulle spese;
- dei vincoli sulle spese e riduzioni dei trasferimenti erariali;
- del rispetto delle norme relative al concorso degli enti locali alla realizzazione degli obiettivi di finanza pubblica tenuto conto della Legge 145/2018 e della Deliberazione delle Sezioni Riunite della Corte dei conti n. 20/2019;
- della quantificazione del fondo crediti di dubbia esigibilità;
- della quantificazione degli accantonamenti per passività potenziali;

b) Riguardo alle previsioni per investimenti

Conforme la previsione dei mezzi di copertura finanziaria e delle spese per investimenti, compreso la modalità di quantificazione e aggiornamento del fondo pluriennale vincolato e le re-imputazioni di entrata, all'elenco annuale degli interventi ed al programma triennale dei lavori pubblici, allegati al bilancio.

Coerente la previsione di spesa per investimenti con il programma amministrativo, il DUP, il piano triennale dei lavori pubblici e il crono programma dei pagamenti, ritenendo che la realizzazione degli interventi previsti sarà possibile a condizione che siano concretamente reperiti, in particolare i finanziamenti da contributi regionali, da permessi a costruire, da alienazioni aree e beni immobili;

a) Riguardo agli equilibri di finanza pubblica

Con le previsioni contenute nello schema di bilancio, l'ente può conseguire gli equilibri di finanza pubblica nel triennio 2020-2022, così come definiti dalla Legge di Bilancio n.160.

b) Riguardo alle previsioni di cassa

Le previsioni di cassa sono attendibili in relazione all'esigibilità dei residui attivi e delle entrate di competenza, tenuto conto della media degli incassi degli ultimi 5 anni, e congrue in relazione al rispetto dei termini di pagamento con riferimento ai cronoprogrammi e alle scadenze di legge e agli accantonamenti al FCDE.

c) Invio dati alla banca dati delle amministrazioni pubbliche

L'organo di revisione richiede il rispetto dei termini per l'invio dei dati relativi al bilancio di previsione entro trenta giorni dalla sua approvazione alla banca dati delle amministrazioni pubbliche di cui all'articolo 13 della Legge 31 dicembre 2009, n. 196, compresi i dati aggregati per voce del piano dei conti integrato, avvertendo che nel caso di mancato rispetto di tale termine, come disposto dal comma 1-*quinquies* dell'art. 9 del D.L. n. 113/2016, non sarà possibile procedere ad assunzioni di personale a qualsiasi titolo, con qualsivoglia tipologia contrattuale, ivi compresi i rapporti di collaborazione coordinata e continuativa e di somministrazione, anche con riferimento ai processi di stabilizzazione in atto, fino a quando non si provvederà all'adempimento. E' fatto altresì divieto di stipulare contratti di servizio con soggetti privati che si configurino come elusivi della disposizione del precedente periodo.

CONCLUSIONI

In relazione alle motivazioni specificate nel presente parere, richiamato l'articolo 239 del TUEL e tenuto conto:

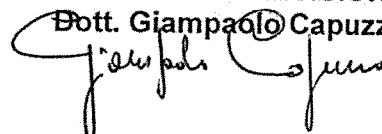
- del parere espresso sul DUP;
- del parere espresso dal responsabile del servizio finanziario;
- delle variazioni rispetto all'anno precedente;
- della verifica effettuata sugli equilibri di competenza e di cassa.

L'organo di revisione:

- ha verificato che il bilancio è stato redatto nell'osservanza delle norme di Legge, dello statuto dell'ente, del regolamento di contabilità, dei principi previsti dall'articolo 162 del TUEL e dalle norme del D.Lgs. n.118/2011 e dai principi contabili applicati n.4/1 e n. 4/2 allegati al predetto decreto legislativo;
- ha rilevato la coerenza interna, la congruità e l'attendibilità contabile delle previsioni di bilancio;
- ha rilevato la coerenza esterna ed in particolare la possibilità, con le previsioni proposte, di rispettare gli equilibri di finanza pubblica, così come disposti dalla Legge di Bilancio n. 160/2019 ed esprime, pertanto, parere favorevole sulla proposta di bilancio di previsione 2020-2022 e sui documenti allegati.

L'ORGANO DI REVISIONE

Dott. Giampaolo Capuzzo



COMUNE DI PAPOZZE
Provincia di Rovigo

PAPOZZE
PIAZZA LIBERTA' 1
C.F : 81001580299
P.I.V.A : 00226990299

**DOCUMENTO UNICO DI
PROGRAMMAZIONE
2020 - 2022**

Documento Unico di Programmazione

Sezione Operativa

Parte Prima

2020 - 2022

Introduzione alla Sezione Operativa (Seo)

La Seo ha carattere generale, contenuto programmatico e costituisce lo strumento a supporto del processo di previsione definito sulla base degli indirizzi generali e degli obiettivi strategici fissati nella SeS del DUP. In particolare, la Seo contiene la programmazione operativa dell'ente avendo a riferimento un arco temporale sia annuale che pluriennale.

Il contenuto della Seo, predisposto in base alle previsioni ed agli obiettivi fissati nella SeS, costituisce guida e vincolo ai processi di redazione dei documenti contabili di previsione dell'ente.

La Seo è redatta, per il suo contenuto finanziario, per competenza con riferimento all'intero periodo considerato, e per cassa con riferimento al primo esercizio, si fonda su valutazioni di natura economico-patrimoniale e copre un arco temporale pari a quello del bilancio di previsione.

La Seo supporta il processo di previsione per la predisposizione della manovra di bilancio.

La Seo ha i seguenti scopi:

definire, con riferimento all'ente e al gruppo amministrazione pubblica, gli obiettivi dei programmi all'interno delle singole missioni. Con specifico riferimento all'ente devono essere indicati anche i fabbisogni di spesa e le relative modalità di finanziamento;

orientare e guidare le successive deliberazioni del Consiglio e della Giunta;

costituire il presupposto dell'attività di controllo strategico e dei risultati conseguiti dall'ente, con particolare riferimento allo stato di attuazione dei programmi nell'ambito delle missioni e alla relazione al rendiconto di gestione.

Il contenuto minimo della Seo è costituito:

- dall'indicazione degli indirizzi e degli obiettivi degli organismi facenti parte del gruppo amministrazione pubblica;
- dalla dimostrazione della coerenza delle previsioni di bilancio con gli strumenti urbanistici vigenti;
- per la parte entrata, da una valutazione generale sui mezzi finanziari, individuando le fonti di finanziamento ed evidenziando l'andamento storico degli stessi ed i relativi vincoli;
- dagli indirizzi in materia di tributi e tariffe dei servizi;
- dagli indirizzi sul ricorso all'indebitamento per il finanziamento degli investimenti;
- per la parte spesa, da una redazione per programmi all'interno delle missioni, con indicazione delle finalità che si intendono conseguire, della motivazione delle scelte di indirizzo effettuate e delle risorse umane e strumentali ad esse destinate;
- dall'analisi e valutazione degli impegni pluriennali di spesa già assunti;
- dalla programmazione dei lavori pubblici svolta in conformità ad un programma triennale e ai suoi aggiornamenti annuali;
- dalla programmazione del fabbisogno di personale a livello triennale e annuale;
- dal piano delle alienazioni e valorizzazioni dei beni patrimoniali.

La Seo si struttura in due parti fondamentali:

- Parte 1, nella quale sono descritte le motivazioni delle scelte programmatiche effettuate, sia con riferimento all'ente sia al gruppo amministrazione pubblica, e definiti, per tutto il periodo di riferimento del DUP, i singoli programmi da realizzare ed i relativi obiettivi annuali;
- Parte 2, contenente la programmazione dettagliata, relativamente all'arco temporale di riferimento del DUP, delle opere pubbliche, del fabbisogno di personale e delle alienazioni e valorizzazioni del patrimonio.

Sezione Operativa – Parte I

Nella Parte 1 della SeO del DUP sono individuati, per ogni singola missione e coerentemente agli indirizzi strategici contenuti nella SeS, i programmi operativi che l'ente intende realizzare nell'arco pluriennale di riferimento della SeO del DUP.

La definizione degli obiettivi dei programmi che l'ente intende realizzare deve avvenire in modo coerente con gli obiettivi strategici definiti nella SeS.

Per ogni programma devono essere definite le finalità e gli obiettivi annuali e pluriennali che si intendono perseguire, la motivazione delle scelte effettuate ed individuate le risorse finanziarie, umane e strumentali ad esso destinate.

Gli obiettivi individuati per ogni programma rappresentano la declinazione annuale e pluriennale degli obiettivi strategici contenuti nella SeS e costituiscono indirizzo vincolante per i successivi atti di programmazione, in applicazione del principio della coerenza tra i documenti di programmazione. L'individuazione delle finalità e la fissazione degli obiettivi per i programmi deve "guidare", negli altri strumenti di programmazione, l'individuazione dei progetti strumentali alla loro realizzazione e l'affidamento di obiettivi e risorse ai responsabili dei servizi.

Gli obiettivi dei programmi devono essere controllati annualmente a fine di verificarne il grado di raggiungimento e, laddove necessario, modificati, dandone adeguata giustificazione, per dare una rappresentazione veritiera e corretta dei futuri andamenti dell'ente e del processo di formulazione dei programmi all'interno delle missioni.

L'individuazione degli obiettivi dei programmi deve essere compiuta sulla base dell'attenta analisi delle condizioni operative esistenti e prospettive dell'ente nell'arco temporale di riferimento del DUP.

In ogni caso il programma è il cardine della programmazione e, di conseguenza, il contenuto dei programmi deve esprimere il momento chiave della predisposizione del bilancio finalizzato alla gestione delle funzioni fondamentali dell'ente.

Il contenuto del programma è l'elemento fondamentale della struttura del sistema di bilancio ed il perno intorno al quale definire i rapporti tra organi di governo, e tra questi e la struttura organizzativa e delle responsabilità di gestione dell'ente, nonché per la corretta informazione sui contenuti effettivi delle scelte dell'amministrazione agli utilizzatori del sistema di bilancio.

Nella costruzione, formulazione e approvazione dei programmi si svolge l'attività di definizione delle scelte "politiche" che è propria del massimo organo elettivo preposto all'indirizzo e al controllo. Si devono esprimere con chiarezza le decisioni politiche che caratterizzano l'ente e l'impatto economico, finanziario e sociale che avranno.

I programmi devono essere analiticamente definiti in modo da costituire la base sulla quale implementare il processo di definizione degli indirizzi e delle scelte.

La Sezione operativa del DUP comprende, per la parte entrata, una valutazione generale sui mezzi finanziari, individuando le fonti di finanziamento ed evidenziando l'andamento storico degli stessi ed i relativi vincoli.

Comprende altresì la formulazione degli indirizzi in materia di tributi e di tariffe dei servizi, quale espressione dell'autonomia impositiva e finanziaria dell'ente in connessione con i servizi resi e con i relativi obiettivi di servizio.

I mezzi finanziari necessari per la realizzazione dei programmi all'interno delle missioni devono essere "valutati", e cioè:

- a) individuati quanto a tipologia;
- b) quantificati in relazione al singolo cespite;
- c) descritti in rapporto alle rispettive caratteristiche;
- d) misurati in termini di gettito finanziario.

Contestualmente devono essere individuate le forme di finanziamento, avuto riguardo alla natura dei cespiti, se ricorrenti e ripetitivi - quindi correnti - oppure se straordinari.

Il documento deve comprendere la valutazione e gli indirizzi sul ricorso all'indebitamento per il finanziamento degli investimenti, sulla capacità di indebitamento e soprattutto sulla relativa sostenibilità in termini di equilibri di bilancio e sulla compatibilità con i vincoli di finanza pubblica. Particolare attenzione deve essere posta sulla compatibilità con i vincoli del patto di stabilità interno, anche in termini di flussi di cassa.

Particolare attenzione va posta alle nuove forme di indebitamento, che vanno attentamente valutate nella loro portata e nei riflessi che provocano nella gestione dell'anno in corso ed in quelle degli anni successivi.

L'analisi delle condizioni operative dell'ente costituisce il punto di partenza della attività di programmazione operativa dell'ente.

L'analisi delle condizioni operative dell'ente deve essere realizzata con riferimento almeno ai seguenti aspetti:

- le risorse umane, finanziarie e strumentali disponibili nonché le caratteristiche dei servizi dell'ente;
- i bisogni per ciascun programma all'interno delle missioni, con particolare riferimento ai servizi fondamentali;
- gli orientamenti circa i contenuti degli obiettivi del Pareggio di bilancio da perseguire ai sensi della normativa in materia.
- per la parte entrata, una valutazione generale sui mezzi finanziari, individuando le fonti di finanziamento ed evidenziando l'andamento storico degli stessi ed i relativi vincoli. La valutazione delle risorse finanziarie deve offrire, a conforto della veridicità della previsione, un trend storico che evidenzii gli scostamenti rispetto agli «accertamenti», tenuto conto dell'effettivo andamento degli esercizi precedenti;
- gli indirizzi in materia di tributi e tariffe dei servizi;
- la valutazione e gli indirizzi sul ricorso all'indebitamento per il finanziamento degli investimenti, sulla capacità di indebitamento e relativa sostenibilità in termini di equilibri di bilancio e sulla compatibilità con i vincoli di finanza pubblica;
- per la parte spesa, l'analisi degli impegni pluriennali di spesa già assunti;
- la descrizione e l'analisi della situazione economico – finanziaria degli organismi aziendali facenti parte del gruppo amministrazione pubblica e degli effetti della stessa sugli equilibri annuali e pluriennali del bilancio.

E' prioritario il finanziamento delle spese correnti consolidate, riferite cioè ai servizi essenziali e strutturali, al mantenimento del patrimonio e dei servizi ritenuti necessari.

La parte rimanente può quindi essere destinata alla spesa di sviluppo, intesa quale quota di risorse aggiuntive che si intende destinare al potenziamento quali-quantitativo di una certa attività, o alla creazione di un nuovo servizio.

Infine, con riferimento alla previsione di spese di investimento e relative fonti di finanziamento, occorre valutare la sostenibilità negli esercizi futuri in termini di spese indotte.

Per ogni programma deve essere effettuata l'analisi e la valutazione degli impegni pluriennali di spesa già assunti a valere sugli anni finanziari a cui la SeO si riferisce e delle maggiori spese previste e derivanti dai progetti già approvati per interventi di investimento.

Una particolare analisi dovrà essere dedicata al "Fondo pluriennale vincolato" sia di parte corrente, sia relativo agli interventi in conto capitale, non solo dal punto di vista contabile, ma per valutare tempi e modalità della realizzazione dei programmi e degli obiettivi dell'amministrazione.



COMUNE DI PAPOZZE
(PROVINCIA DI ROVIGO)

DOCUMENTO UNICO PROGRAMMATICO (DUP)


ANNI 2020 – 2021 – 2022

SEZIONE OPERATIVA

Parte Seconda

Per quanto concerne:

- **Il piano triennale dei lavori pubblici 2020-2022 ed elenco annuale 2020 si rimanda alla Deliberazione di Giunta Comunale n. 19 del 6.3.2020**
- **La programmazione triennale del fabbisogno del Personale si rimanda alla Deliberazione di Giunta Comunale n. 6 del 22.01.2020**
- **L'adozione dello schema di programma biennale degli acquisti di beni e servizi per il periodo 2020-2021 ai sensi dell'art. 21 del D.Lgs. 50/2016 si rimanda alla Deliberazione di Giunta Comunale n. 21 del 11.3.2020**
-
- **Il Patrimonio dell'Ente si rimanda alla Deliberazione di Consiglio Comunale n. 12 del 8.5.2019 di approvazione del Rendiconto di Bilancio anno 2018.**



COMUNE DI PAPOZZE
(PROVINCIA DI ROVIGO)

DOCUMENTO UNICO PROGRAMMATICO (DUP)

ANNI 2020 – 2021 – 2022

SEZIONE STRATEGICA

1. Premessa

L'esigenza di armonizzazione dei bilanci all'interno del comparto della Pubblica Amministrazione con la finalità di rendere effettivamente disponibili i dati dei bilanci delle Amministrazioni locali e regionali ha indotto il Governo ad accelerare l'approvazione dello schema di decreto legislativo n. 118 del 23 giugno 2011 avente ad oggetto: "Disposizioni in materia di armonizzazione contabile e degli schemi di bilancio delle Regioni, degli enti locali e dei loro enti, a norma degli articoli 1 e 2 della legge delega sul federalismo fiscale (L. 42/2009).

La norma ha indicato in percorso da seguire, stabilendo i seguenti principi:

- Adozione di regole contabili uniformi e di un comune piano dei conti integrato;
- Adozione di comuni schemi di bilancio articolati in missioni e programmi;
- Adozione di un bilancio consolidato con le proprie società partecipate;
- Affiancamento, a fini conoscitivi, al sistema di contabilità finanziaria di un sistema e di schemi di contabilità economico-patrimoniale;
- Raccordabilità dei sistemi contabili e degli schemi di bilancio con quelli adottati in ambito europeo;
- Definizione di una tassonomia per la riclassificazione dei dati contabili;
- Definizione di un sistema di indicatori di risultato semplici, misurabili e riferiti ai programmi di bilancio.

2. La programmazione

Il Documento Unico di Programmazione degli enti locali, d'ora in poi DUP, costituisce la principale innovazione introdotta nel sistema di programmazione degli Enti locali.

Esso sostituisce la relazione previsionale e programmatica e costituisce il presupposto indispensabile per l'approvazione del bilancio di previsione triennale.

L'aggettivo UNICO del documento di programmazione ben chiarisce l'obiettivo primario di riunire in un solo documento, posto a monte del Bilancio di previsione finanziario, le analisi, gli indirizzi e gli obiettivi che devono guidare la predisposizione del bilancio di previsione triennale, del PEG (Piano economico di gestione) e la loro successiva gestione.

Adottare un documento unico presenta il sicuro vantaggio di rendere possibile l'integrazione delle scelte di medio e lungo termine con conseguente eliminazione della frammentazione delle scelte programmatiche e di ridurre il rischio di contraddizioni e incoerenze del quadro programmatico.

La programmazione si attua nel rispetto dei principi contabili generali contenuti nell'allegato 1 del D. Lgs. 23 giugno 2011, n. 118. I documenti nei quali si formalizza il processo di programmazione devono essere predisposti in modo tale da consentire ai portatori di interessi (*stakeholder*) di:

- a) conoscere, relativamente a missioni e programmi di bilancio, i risultati che l'ente si propone di conseguire;
- b) valutare il grado di effettivo conseguimento dei risultati al momento della rendicontazione.

L'attendibilità, la congruità e la coerenza, interna ed esterna, dei documenti di programmazione è prova della affidabilità e credibilità dell'ente. Nel rispetto del principio di comprensibilità, i documenti della programmazione esplicitano con chiarezza, il collegamento tra:

- il quadro complessivo dei contenuti della programmazione;

- i portatori di interesse di riferimento;
- le risorse finanziarie, umane e strumentali disponibili;
- le correlate responsabilità di indirizzo, gestione e controllo.

I caratteri qualificanti della programmazione propri dell'ordinamento finanziario e contabile delle amministrazioni pubbliche sono:

- la valenza pluriennale del processo;
- la lettura non solo contabile dei documenti nei quali le decisioni politiche e gestionali trovano concreta attuazione;
- la coerenza ed interdipendenza dei vari strumenti della programmazione.

Il concorso al perseguimento degli obiettivi di finanza pubblica, sulla base dei principi fondamentali dell'armonizzazione dei bilanci pubblici e del coordinamento della finanza pubblica e la condivisione delle conseguenti responsabilità, rende necessaria una consapevole attività di programmazione con un orizzonte temporale almeno triennale.

La necessità di estendere al medio periodo l'orizzonte delle decisioni da assumere e delle verifiche da compiere va al di là, quindi, del carattere "autorizzatorio" del bilancio di previsione e significa, per ciascuna amministrazione, porre attenzione a:

- a) affidabilità e incisività delle politiche e dei programmi,
- b) chiarezza degli obiettivi,
- c) corretto ed efficiente utilizzo delle risorse.

Il DUP si compone di due sezioni: la Sezione Strategica (SeS) e la Sezione Operativa (SeO). La prima ha un orizzonte temporale di riferimento pari a quello del mandato amministrativo, la seconda pari a quello del bilancio di previsione.

3. La Sezione Strategica

Attraverso il DUP si è voluto coordinare tra di loro tutti gli strumenti di programmazione in una visione di sintesi.

Ad oggi esistono molti elementi di incertezza circa l'evoluzione della situazione finanziaria del Comune di Papozze, fattori legati alla normativa in continuo mutamento.

Nel periodo considerato l'Ente dovrà fare i conti con la progressiva riduzione dei trasferimenti statali che, unita al perdurante andamento negativo della situazione economica, portano a ritenere che sarà inevitabile nel breve – medio periodo andare a rivedere il sistema tributario/tarifario dell'Ente, per consentire, prima ancora dell'attuazione del DUP dell'Ente, il mantenimento dei servizi esistenti.

Non è comunque possibile al momento definire quali saranno le leve che potranno essere impiegate al riguardo.

Ugualmente risulta difficile programmare l'espansione artigianale e commerciale nel territorio e quindi anche la crescita economica e tributaria del territorio.

A fronte di un costante (benché controllato) aumento dei costi gestionali (del cui incremento ciascun consumatore si accorge ogni giorno) ed in considerazione della necessità di avviare nuovi servizi, il Comune soffre di una progressiva riduzione di risorse e di sempre nuovi vincoli che si aggiungono ai costi per le attività varie che, Stato e Regione scaricano sugli Enti Locali inferiori.

Ciò nonostante il Comune si orienterà tenendo conto delle difficoltà che le famiglie più deboli incontrano, anche per effetto della critica situazione occupazionale.

Sul versante delle spese correnti, proseguirà l'attività di controllo e contenimento della spesa, tenendo conto del livello non riducibile delle c.d. spese fisse (mutui-personale-utenze-contratti pluriennali).

Per quanto riguarda il finanziamento degli investimenti che il Comune intende attivare nel quinquennio, verranno privilegiate le seguenti modalità:

- **avanzo di amministrazione risultante dal rendiconto della gestione**
- **contributo di costruzione, tenuto conto che sono risorse decrescenti nel tempo**

- **altri proventi: potranno essere considerate altre modalità di finanziamento nel corso del periodo considerato, come ad esempio il trasferimento di capitali da soggetti privati.**

Organizzazione e funzionamento degli uffici

In riferimento alla struttura organizzativa dell'Ente ed al suo funzionamento ci si impegna a:

- Orientare sempre più l'organizzazione comunale ai bisogni dell'utenza, nell'ottica della qualità;
- Potenziare le forme di integrazione e coordinamento, in modo da dare al cittadino, alle imprese ed alle associazioni, punti di riferimento unici all'interno della struttura comunale;
- Favorire la comunicazione e la trasparenza verso l'esterno;
- Risolvere situazioni di carenza di personale secondo le possibilità riconosciute dalla normativa vigente;
- Potenziare l'utilizzo di nuovi software e comunque procedure informatica di nuova generazione.

SERVIZI ALLA PERSONA

Rimane fondamentale una integrazione efficace tra i tre servizi esistenti – assistente sociale, domiciliare e infermieristico, collegandoli con strutture pubbliche e associazioni di volontariato, continuando così servizi tuttora esistenti e introducendo nuovi servizi qualora se ne presentasse l'opportunità.

Servizio trasporto scolastico

Il servizio è gestito direttamente dall'ente locale ed è rivolto agli alunni della scuola primaria e secondaria inferiore e scuola dell'infanzia ed è attualmente utilizzato da circa 93 alunni.

Alle famiglie degli alunni è richiesta una compartecipazione economica con il pagamento di rate durante l'anno scolastico;

Cultura

In questo ambito, per l'organizzazione di attività aggregative, ricreative e culturali, promosse direttamente dal Comune di Papozze, vengono privilegiate alcune iniziative ormai consolidate quali le Fiere Paesane.

Ambiente e territorio

Il Comune di Papozze si estende su una superficie di circa 21,83 Km² con una frazione Panarella.

Il patrimonio comunale è costituito da:

n. 2 cimiteri-strade –fognature-impianti-parchi e giardini ed annovera le seguenti strutture:

- Palazzo Comunale
- Plesso scolastico con insediate la scuola Elementare e Media
- Asilo nido integrato
- Palestra Comunale
- Impianto Sportivo Polivalente
- Campo Sportivo Comunale
- Magazzino Comunale

Il territorio comunale è altresì servito dalla rete di distribuzione del gas – metano/rete idrica, illuminazione pubblica.

Nel Comune è attivo il servizio di raccolta rifiuti che negli ultimi anni ha sempre più incrementato il livello di frazione differenziata, portandola nel 2019 al 70,07%; è attiva la raccolta porta a porta di vetro, lattine, carta, plastica, umido, carta, cartoni,tetrapak, ingombranti, durevoli, frazione vegetale.

Il tasso di copertura del servizio è pari al 100,00%.

L'ambiente è una risorsa fondamentale per la qualità della vita di tutti e come tale deve essere di attento utilizzo, secondo criteri di gestione oculata.

La programmazione deve tenere presente queste considerazioni e deve coniugarle con un'azione attenta e sinergica, basata

sulla conoscenza del territorio e della sua storia, sulle esigenze dei cittadini e sulla visione prospettica di ciò che sarà il Comune nel medio e lungo periodo.

Sicurezza

Verrà sempre seguita con attenzione la realizzazione di una ottimale illuminazione delle pubbliche vie; in questo contesto ci si attiverà affinché qualsiasi episodio di vandalismo – es. danneggiamenti alle strutture pubbliche e private – sia oggetto di particolare considerazione, per poter debellare sempre più questi fenomeni, al fine di realizzare una maggiore tutela e sicurezza della collettività.

Investimenti

L'Amministrazione promuoverà interventi se possibile, tenendo tuttavia conto dei limiti e delle restrizioni imposte dalle leggi dello Stato che si sono susseguite negli anni.
Inoltre l'Amministrazione si pone l'obiettivo di portare a termine tutti i progetti già previsti e finanziati nei precedenti documenti programmatici e di bilancio, approvati dal Consiglio Comunale negli anni passati.

ENTRATE TRIBUTARIE

ADDIZIONALE COMUNALE ALL'IRPEF

Si conferma l'aliquota unica 0,8 per mille.

Stanziamiento pari € 150.000,00 sulla base dell'andamento dell'importo riscosso negli anni 2017 e 2018.

IMPOSTA UNICA COMUNALE (IUC) – ABROGAZIONE COMPONENTE TASI

La legge di Stabilità 2014 (legge n. 147/2013) ha previsto una complessiva riforma della fiscalità locale sugli immobili mediante l'introduzione dell'Imposta Unica Comunale (IUC) ”

La IUC si compone dell'imposta municipale propria (IMU), di una componente riferita ai servizi che si articola nel tributo per i servizi indivisibili (TASI), a carico sia del possessore che dell'utilizzatore dell'immobile, e nella tassa sui rifiuti (TARI) destinata a finanziare i costi del servizio di raccolta e smaltimento dei rifiuti, a carico dell'utilizzatore.

La legge di Bilancio anno 2020 (legge n. 160/2019) ha previsto di abrogare la componente TASI dell'imposta IUC ed accorpala nell'IMU (art. 1 comma 738)

IMU – IMPOSTA MUNICIPALE PROPRIA

L'imposta municipale propria non si applica al possesso dell'abitazione principale e delle pertinenze della stessa ad eccezione di quelle classificate nelle categorie catastali A/1, A/8 e A/9 per le quali continua ad applicarsi l'aliquota ridotta e la detrazione di € 200,00 annua. E' stata abolita la maggiorazione di € 50 per figlio convivente minore di 26 anni in vigore nell'anno 2013.

La facoltà dell'assimilazione all'abitazione principale dell'abitazione principale concessa in comodato fra genitori/figli e è stata ridotta al 50% dalla L. 208/2015 – Legge di stabilità 2016;

Si mantiene la stessa struttura impositiva per le altre tipologie di immobili.

TARI - TASSA SUI RIFIUTI

La disciplina del nuovo tributo sui rifiuti TARI ripropone quasi interamente le disposizioni in vigore per la TARES, applicate nel 2013. I punti di contatto con la disciplina della TARES sono decisamente numerosi, in particolare per quanto concerne:

SOGETTO PASSIVO: chiunque produca rifiuti urbani nella misura dei quantitativi e delle tipologie di prodotti misurabile anche in relazione al possesso e alla detenzione a qualsiasi titolo locali o aree scoperte, a qualsiasi uso adibiti, suscettibili di produrre rifiuti urbani.

BASE IMPONIBILE: la superficie delle unità immobiliari a destinazione ordinaria iscritte o iscrivibili nel catasto edilizio urbano assoggettabile alla componente sui rifiuti è costituita da quella calpestabile dei locali e delle aree suscettibili di produrre rifiuti urbani e assimilati.

TARIFFA: tiene conto dei criteri determinati con il regolamento di cui al D.P.R. 27 aprile 1999, n. 158; si mantiene la suddivisione in quota fissa e variabile.

COPERTURA DEI COSTI DEL SERVIZIO: resta il vincolo dell'integrale copertura dei costi di investimento e di esercizio compresi quelli relativi agli impianti di discarica.

Versamento in n. 3 rate tramite bollettino F24

FONDO DI SOLIDARIETA' COMUNALE 2019

Le decurtazioni da parte dello Stato del Fondo di Solidarietà nei precedenti anni sono state ingenti e precisamente gli stanziamenti hanno avuto il seguente andamento:

FDS 2013 €.	313.253,05
FDS 2014 €.	283.405,87
FDS 2015 €.	232.364,46
FDS 2016 €.	302.491,11 (comprensivo della quota TASI abolita dalla L. n. 208/2015 – Legge di stabilità 2016)
FDS 2017 €.	305.777,86 (comprensivo della quota TASI abolita dalla L. n. 208/2015 – Legge di stabilità 2016)
FDS 2018 €.	315.896,98 (comprensivo della quota TASI abolita dalla L. n. 208/2015 – Legge di stabilità 2016)
FDS 2019 €.	315.895,85 (comprensivo della quota TASI abolita dalla L. n. 208/2015 – Legge di stabilità 2016)
FDS 2020 €.	315.979,72 (comprensivo della quota TASI abolita dalla L. n. 208/2015 – Legge di stabilità 2016)

ENTRATE EXTRATRIBUTARIE

COSAP-IMPOSTA PUBBLICITA'-IMPOSTA PUBBLICHE AFFISSIONI

Con la deliberazione n. 26 della Giunta comunale del 29 giugno 2017, è stato approvata la conferma delle tariffe della Cosap e delle tariffe relative all'imposta di pubblicità ed al diritto delle pubbliche affissioni;

SANZIONI DEL CODICE DELLA STRADA

Con deliberazione di Giunta Comunale n. 11 del 26.2.2020 è stata definita la destinazione della quota dei proventi derivanti da sanzioni per violazione al codice della strada per l'anno 2020;

Dal 2013 entra in vigore il nuovo obbligo di destinazione delle sanzioni per violazioni al Codice della strada, di cui al comma 12-bis dell'art. 142 del Codice, riguardante gli introiti derivanti dall'accertamento delle violazioni dei limiti massimi di velocità attraverso l'impiego di apparecchi o sistemi di rilevamento della velocità: i Comuni devono riversare il 50% dei proventi in oggetto all'ente proprietario della strada, Provincia di Rovigo, su cui è stato effettuato l'accertamento.

A tal fine in base alle previsioni di incasso anno 2020 è stata stanziata al codice di bilancio 1.03.01.03 Cap. 3050 art. 1 "Quota sanzioni al CDS Provincia di Rovigo" la complessiva somma di euro 4.652,00 ed al codice di bilancio 1.03.02.03 cap. 3050 art 2 "Quota sanzioni al CDS Provincia di Rovigo accertamenti anni precedenti" la complessiva somma di euro 28.220,00.

DOCUMENTO UNICO DI PROGRAMMAZIONE 2020 - 2022

2.1 - FONTI DI FINANZIAMENTO

2.1.1 - Quadro Riassuntivo

ENTRATE	TREND STORICO			PROGRAMMAZIONE PLURIENNALE			% scostamento della col.4 rispetto alla col.3
	Esercizio Anno 2017 (accertamenti competenza)	Esercizio Anno 2018 (accertamenti competenza)	Esercizio in corso (previsione)	Previsione del bilancio annuale	1° Anno successivo	2° Anno successivo	
	1	2	3	4	5	6	7
Correnti di natura tributaria, contributiva e perequativa	0,00	1.010.876,97	1.129.695,85	1.059.779,72	997.279,72	997.279,72	-6,19
Trasferimenti correnti	0,00	151.803,84	313.090,64	297.762,40	207.762,40	207.762,40	-4,90
Extratributarie	0,00	612.941,54	757.222,08	748.422,08	470.368,58	464.381,06	-1,16
TOTALE ENTRATE CORRENTI	0,00	1.775.622,35	2.200.008,57	2.105.964,20	1.675.410,70	1.669.423,18	-4,27
Proventi oneri di urbanizzazione destinati a manutenzione ordinaria del patrimonio	0,00	0,00	0,00	0,00	0,00	0,00	0,00
Fondo Pluriennale Vincolato per spese correnti	0,00	0,00	12.977,02	0,00	0,00	0,00	-100,00
Avanzo di amministrazione applicato per spese correnti	0,00	0,00	0,00	0,00	0,00	0,00	0,00
TOTALE ENTRATE UTILIZZATE PER SPESE CORRENTI E RIMBORSO PRESTITI (A)	0,00	1.775.622,35	2.212.985,59	2.105.964,20	1.675.410,70	1.669.423,18	-4,84

DOCUMENTO UNICO DI PROGRAMMAZIONE 2020 - 2022

segue 2.1.1 - FONTI DI FINANZIAMENTO

2.1.1 - Quadro Riassuntivo (continua)

ENTRATE	TREND STORICO			PROGRAMMAZIONE PLURIENNALE			% scostamento della col.4 rispetto alla col.3
	Esercizio Anno 2017 (accertamenti competenza)	Esercizio Anno 2018 (accertamenti competenza)	Esercizio in corso (previsione)	Previsione del bilancio annuale	1° Anno successivo	2° Anno successivo	
	1	2	3	4	5	6	7
Alienazione di beni e trasferimenti di capitale	0,00	38.929,77	538.869,00	483.429,32	80.000,00	80.000,00	-10,29
Proventi di urbanizzazione destinati a investimenti	0,00	0,00	0,00	0,00	0,00	0,00	0,00
Accensione mutui passivi	0,00	0,00	0,00	0,00	0,00	0,00	0,00
Altre accensioni prestiti	0,00	0,00	0,00	0,00	0,00	0,00	0,00
Fondo Pluriennale Vincolato per spese in conto capitale	0,00	0,00	0,00	0,00	0,00	0,00	0,00
Avanzo di amministrazione applicato per:	0,00	0,00	0,00	0,00	0,00	0,00	0,00
- fondo ammortamento	0,00	0,00	0,00	0,00			
- finanziamento investimenti	0,00	0,00	0,00	0,00			
TOTALE ENTRATE C/CAPITALE DESTINATE A INVESTIMENTI (B)	0,00	38.929,77	538.869,00	483.429,32	80.000,00	80.000,00	-10,29
Riduzione di attività finanziarie	0,00	0,00	0,00	0,00	0,00	0,00	0,00
Anticipazioni di cassa	0,00	261.518,26	850.000,00	850.000,00	850.000,00	850.000,00	0,00
TOTALE MOVIMENTO FONDI (C)	0,00	261.518,26	850.000,00	850.000,00	850.000,00	850.000,00	0,00
TOTALE GENERALE ENTRATE (A+B+C)	0,00	2.076.070,38	3.601.854,59	3.439.393,52	2.605.410,70	2.599.423,18	-4,51

COMUNE DI PAPOZZE
Provincia di Rovigo

DOCUMENTO UNICO DI PROGRAMMAZIONE 2020 - 2022

2.2 - ANALISI DELLE RISORSE

2.2.1 - Entrate correnti di natura tributaria, contributiva e perequativa

2.2.1.1

ENTRATE	TREND STORICO						PROGRAMMAZIONE PLURIENNALE
	1	2	3	4	5	6	
Imposte tasse e proventi assimilati	0,00	695.004,37	813.800,00	743.800,00	681.300,00	661.300,00	-8,60
Compartecipazione di tributi	0,00	0,00	0,00	0,00	0,00	0,00	0,00
Fondi perequativi da Amministrazioni Centrali	0,00	315.872,60	315.895,85	315.979,72	315.979,72	315.979,72	0,03
Fondi perequativi dalla Regione o Provincia autonoma	0,00	0,00	0,00	0,00	0,00	0,00	0,00
TOTALE	0,00	1.010.876,97	1.129.695,85	1.059.779,72	997.279,72	997.279,72	-6,19

2.2.1.2

IMPOSTA MUNICIPALE PROPRIA							
	ALIQUOTE IMU		GETTITO DA EDILIZIA RESIDENZIALE (A)		GETTITO DA EDILIZIA NON RESIDENZIALE (B)		TOTALE DEL GETTITO (A+B)
	Esercizio in corso	Esercizio bilancio previsionale annuale	Esercizio in corso	Esercizio bilancio previsionale annuale	Esercizio in corso	Esercizio bilancio previsionale annuale	
IMU I\^ Casa	0,00	0,00	0,00	0,00			
IMU II\^ Casa	10,60	10,60	117.000,00	135.000,00			
Fabbricati produttivi	0,00	0,00			0,00		0,00
Altro	10,60	10,60	0,00	0,00	143.000,00		165.000,00
TOTALE			117.000,00	135.000,00	143.000,00		300.000,00

COMUNE DI PAPOZZE
Provincia di Rovigo

DOCUMENTO UNICO DI PROGRAMMAZIONE 2020 - 2022

segue 2.2. - ANALISI DELLE RISORSE

2.2.1.3 - Valutazione, per ogni tributo, dei cespiti imponibili, della loro evoluzione nel tempo, dei mezzi utilizzati per accertarli.

Addizionale Comunale all'Irpef:

L'Ente non ha variato per l'anno 2019 l'Addizionale Comunale all'Irpef che si mantiene nella percentuale dello 0,8% approvata con Deliberazione di C.C. n. 20 del 12.12.2012; Si intende mantenere tale aliquota anche per il triennio 2020-2022. Il gettito stimato è di €. 1 50.000,00

Imu:

E' prevista la conferma dell'aliquota per l'imposta Comunale sugli Immobili allo 1,06% e si stima un introito per l'anno 2020 di €. 300.000,00

Tasi:

E' stata abolita - L. n. 160/2019 Legge di Bilancio 2020

Altre Entrate Tributarie:

Il gettito è previsto come segue:

Imposta Comunale sulla Pubblicità: gettito stimato €. 2.300,00

Tassa smaltimento rifiuti urbani: gettito previsto €. 228.00,00 comprensivo della tassa provinciale del 5% in attesa dell'applicazione della nuova TARI in base alla Deliberazione Arera n. 443/2019

COMUNE DI PAPOZZE
Provincia di Rovigo

DOCUMENTO UNICO DI PROGRAMMAZIONE 2020 - 2022

segue 2.2 - ANALISI DELLE RISORSE

2.2.2 - Trasferimenti correnti

2.2.2.1

ENTRATE	TREND STORICO			PROGRAMMAZIONE PLURIENNALE			% scostamento della col.4 rispetto alla col.3
	Esercizio Anno 2017 (accertamenti competenza) 1	Esercizio Anno 2018 (accertamenti competenza) 2	Esercizio in corso (previsione) 3	Previsione del bilancio annuale 4	1° Anno successivo 5	2° Anno successivo 6	
Trasferimenti correnti da Amministrazioni pubbliche	0,00	151.803,84	221.590,64	206.262,40	206.262,40	206.262,40	-6,92
Trasferimenti correnti da Famiglie	0,00	0,00	0,00	0,00	0,00	0,00	0,00
Trasferimenti correnti da Imprese	0,00	0,00	0,00	0,00	0,00	0,00	0,00
Trasferimenti correnti da Istituzioni Sociali Private	0,00	0,00	91.500,00	91.500,00	1.500,00	1.500,00	0,00
Trasferimenti correnti dall'Unione Europea e dal Resto del Mondo	0,00	0,00	0,00	0,00	0,00	0,00	0,00
TOTALE	0,00	151.803,84	313.090,64	297.762,40	207.762,40	207.762,40	-4,90

2.2.3 - Entrate extratributarie

2.2.3.1

ENTRATE	TREND STORICO			PROGRAMMAZIONE PLURIENNALE			% scostamento della col.4 rispetto alla col.3
	Esercizio Anno 2017 (accertamenti competenza) 1	Esercizio Anno 2018 (accertamenti competenza) 2	Esercizio in corso (previsione) 3	Previsione del bilancio annuale 4	1° Anno successivo 5	2° Anno successivo 6	
Vendita di beni e servizi e proventi derivanti dalla gestione dei beni	0,00	329.587,04	435.200,00	426.400,00	412.750,00	412.750,00	-2,02
Proventi derivanti dall'attività di controllo e repressione delle irregolarità e degli illeciti	0,00	0,00	0,00	0,00	0,00	0,00	0,00
Interessi attivi	0,00	0,10	600,00	600,00	600,00	600,00	0,00
Altre entrate da redditi di capitale	0,00	0,00	0,00	0,00	0,00	0,00	0,00
Rimborsi e altre entrate correnti	0,00	283.354,40	321.422,08	321.422,08	57.018,58	51.031,06	0,00
TOTALE		612.941,54	757.222,08	748.422,08	470.368,58	464.381,06	-1,16

2.2.3.2 - Analisi quali-quantitative degli utenti destinatari dei servizi e dimostrazione dei proventi iscritti per le principali risorse in rapporto alle tariffe per i servizi stessi nel triennio.

Dato atto che relativamente a tutti i servizi a domanda individuale, si prevede la copertura degli stessi nelle risultanze sottoindicate:

SERVIZIO	SPESA	COPERTURA UTENTI	% RECUPERO
Uso palestra Com.le	€ 1.550,00	€ 500,00	32,26%
Uso Campo Polivalente	€ 6.000,00	€ 2.700,00	45,00%
Trasporto Scolastico	€ 65.050,00	€ .000,00	19 27,67%

COMUNE DI PAPOZZE
Provincia di Rovigo

DOCUMENTO UNICO DI PROGRAMMAZIONE 2020 - 2022

segue 2.2. - ANALISI DELLE RISORSE

Illuminazione votiva	€ 13.000,00	€ 15.000,00	115,38%
Mensa Scuola materna	€ 34.000,00	€ 23.000,00	67,64%
Pasti a domicilio a persone anziane	€ 28.000,00	€ 28.000,00	100,00%
TOTALI	€ 147.600,00	€ 88.200,00	

e, quindi, la misura dei costi complessivi è finanziata complessivamente:

$$88.200,00 \times 100$$

$$= 59,75\%$$

147.600,00

2.2.3.3 - Dimostrazione dei proventi dei beni dell'ente iscritti in rapporto all'entità dei beni ed ai canoni applicati per l'uso di terzi, con particolare riguardo al patrimonio disponibile.

Proventi canoni dei beni dell'Ente:

In base ai contratti in essere si prevede un introito per canoni per €. 23.222,08

DOCUMENTO UNICO DI PROGRAMMAZIONE 2020 - 2022

segue 2.2 - ANALISI DELLE RISORSE

2.2.4 - Entrate in conto capitale

2.2.4.1

ENTRATE	TREND STORICO			PROGRAMMAZIONE PLURIENNALE			% scostamento della col.4 rispetto alla col.3
	Esercizio Anno 2017 (accertamenti competenza) 1	Esercizio Anno 2018 (accertamenti competenza) 2	Esercizio in corso (previsione) 3	Previsione del bilancio annuale 4	1° Anno successivo 5	2° Anno successivo 6	
Tributi in conto capitale	0,00	0,00	0,00	0,00	0,00	0,00	0,00
Contributi agli investimenti	0,00	0,00	224.507,00	134.507,00	0,00	0,00	-40,09
Altri trasferimenti in conto capitale	0,00	0,00	0,00	0,00	0,00	0,00	0,00
Entrate da alienazioni di beni materiali e immateriali	0,00	38.929,77	314.362,00	348.922,32	80.000,00	80.000,00	10,99
Altre entrate in conto capitale	0,00	0,00	20.000,00	20.000,00	20.000,00	20.000,00	0,00
TOTALE	0,00	38.929,77	558.869,00	503.429,32	100.000,00	100.000,00	-9,92

COMUNE DI PAPOZZE
Provincia di Rovigo

DOCUMENTO UNICO DI PROGRAMMAZIONE 2020 - 2022

segue 2.2 - ANALISI DELLE RISORSE

2.2.5 - Proventi ed oneri di urbanizzazione

2.2.5.1

ENTRATE	TREND STORICO			PROGRAMMAZIONE PLURIENNALE			% scostamento della col.4 rispetto alla col.3
	Esercizio Anno 2017 (accertamenti competenza) 1	Esercizio Anno 2018 (accertamenti competenza) 2	Esercizio in corso (previsione) 3	Previsione del bilancio annuale 4	1° Anno successivo 5	2° Anno successivo 6	
Proventi ed oneri di urbanizzazione	0,00	0,00	20.000,00	20.000,00	20.000,00	20.000,00	0,00
TOTALE	0,00	0,00	20.000,00	20.000,00	20.000,00	20.000,00	0,00

COMUNE DI PAPOZZE
Provincia di Rovigo

DOCUMENTO UNICO DI PROGRAMMAZIONE 2020 - 2022

segue 2.2 - ANALISI DELLE RISORSE

2.2.7 - Entrate da riduzione di attività finanziarie e Anticipazioni di cassa

2.2.7.1

ENTRATE	TREND STORICO			PROGRAMMAZIONE PLURIENNALE			% scostamento della col.4 rispetto alla col.3
	Esercizio Anno 2017 (accertamenti competenza)	Esercizio Anno 2018 (accertamenti competenza)	Esercizio in corso (previsione)	Previsione del bilancio annuale	1° Anno successivo	2° Anno successivo	
	1	2	3	4	5	6	7
Entrate da riduzione di attività finanziarie	0,00	0,00	0,00	0,00	0,00	0,00	0,00
Anticipazioni di cassa	0,00	261.518,26	850.000,00	850.000,00	850.000,00	850.000,00	0,00
TOTALE	0,00	261.518,26	850.000,00	850.000,00	850.000,00	850.000,00	0,00

COMUNE DI PAPOZZE
Provincia di Rovigo

DOCUMENTO UNICO DI PROGRAMMAZIONE 2020 - 2022

3.3 - Quadro Generale degli Impieghi per Missione

MISSIONE	Anno 2020	Anno 2021	Anno 2022
Servizi istituzionali e generali e di gestione			
<i>Servizi istituzionali e generali e di gestione</i>	0,00	0,00	0,00
<i>Spese correnti</i>	0,00	0,00	0,00
<i>Redditi da lavoro dipendente</i>	226.350,00	225.800,00	225.800,00
<i>Imposte e tasse a carico dell'ente</i>	20.550,00	26.250,00	26.250,00
<i>Acquisto di beni e servizi</i>	162.150,86	161.050,86	161.050,86
<i>Trasferimenti correnti</i>	14.900,00	14.900,00	14.900,00
<i>Interessi passivi</i>	3.509,61	3.263,68	3.263,68
<i>Altre spese correnti</i>	9.100,00	8.900,00	8.900,00
<i>Spese in conto capitale</i>	0,00	0,00	0,00
<i>Investimenti fissi lordi e acquisto di terreni</i>	0,00	0,00	0,00
Totale Servizi istituzionali e generali e di gestione	436.560,47	440.164,54	440.164,54

Giustizia			
<i>Giustizia</i>	0,00	0,00	0,00
Totale Giustizia	0,00	0,00	0,00

Ordine pubblico e sicurezza			
<i>Ordine pubblico e sicurezza</i>	0,00	0,00	0,00
<i>Spese correnti</i>	0,00	0,00	0,00
<i>Redditi da lavoro dipendente</i>	0,00	0,00	0,00
<i>Imposte e tasse a carico dell'ente</i>	0,00	0,00	0,00
<i>Acquisto di beni e servizi</i>	172.008,00	172.008,00	172.008,00
<i>Trasferimenti correnti</i>	0,00	0,00	0,00
<i>Investimenti fissi lordi e acquisto di terreni</i>	0,00	0,00	0,00
Totale Ordine pubblico e sicurezza	172.008,00	172.008,00	172.008,00

Istruzione e diritto allo studio			
<i>Istruzione e diritto allo studio</i>	0,00	0,00	0,00
<i>Spese correnti</i>	0,00	0,00	0,00
<i>Redditi da lavoro dipendente</i>	28.700,00	28.700,00	28.700,00
<i>Imposte e tasse a carico dell'ente</i>	2.300,00	2.300,00	2.300,00
<i>Acquisto di beni e servizi</i>	122.500,00	122.500,00	122.500,00
<i>Trasferimenti correnti</i>	0,00	0,00	0,00
<i>Interessi passivi</i>	17.176,24	15.941,54	15.941,54
<i>Altre spese correnti</i>	1.800,00	1.800,00	1.800,00
<i>Investimenti fissi lordi e acquisto di terreni</i>	414.362,00	0,00	0,00
Totale Istruzione e diritto allo studio	586.838,24	171.241,54	171.241,54

Tutela e valorizzazione dei beni e attività culturali			
<i>Tutela e valorizzazione dei beni e attività culturali</i>	0,00	0,00	0,00
<i>Spese correnti</i>	0,00	0,00	0,00
<i>Acquisto di beni e servizi</i>	500,00	500,00	500,00
<i>Trasferimenti correnti</i>	0,00	0,00	0,00
<i>Investimenti fissi lordi e acquisto di terreni</i>	0,00	0,00	0,00
Totale Tutela e valorizzazione dei beni e attività culturali	500,00	500,00	500,00

Politiche giovanili, sport e tempo libero			
<i>Politiche giovanili, sport e tempo libero</i>	0,00	0,00	0,00
<i>Spese correnti</i>	0,00	0,00	0,00

COMUNE DI PAPOZZE
Provincia di Rovigo

DOCUMENTO UNICO DI PROGRAMMAZIONE 2020 - 2022

segue 3.3 - Quadro Generale degli Impieghi per Missione

MISSIONE	Anno 2020	Anno 2021	Anno 2022
Acquisto di beni e servizi	15.000,00	15.000,00	15.000,00
Trasferimenti correnti	0,00	0,00	0,00
Interessi passivi	7.536,79	8.238,74	8.238,74
Spese in conto capitale	0,00	0,00	0,00
Investimenti fissi lordi e acquisto di terreni	250.000,00	0,00	0,00
Altre spese in conto capitale	0,00	0,00	0,00
Totale Politiche giovanili, sport e tempo libero	272.536,79	23.238,74	23.238,74

Turismo			
Turismo	0,00	0,00	0,00
Totale Turismo	0,00	0,00	0,00

Assetto del territorio ed edilizia abitativa			
Assetto del territorio ed edilizia abitativa	0,00	0,00	0,00
Spese correnti	0,00	0,00	0,00
Imposte e tasse a carico dell'ente	0,00	0,00	0,00
Acquisto di beni e servizi	4.500,00	4.500,00	4.500,00
Investimenti fissi lordi e acquisto di terreni	20.000,00	20.000,00	20.000,00
Totale Assetto del territorio ed edilizia abitativa	24.500,00	24.500,00	24.500,00

Sviluppo sostenibile e tutela del territorio e dell'ambiente			
Sviluppo sostenibile e tutela del territorio e dell'ambiente	0,00	0,00	0,00
Acquisto di beni e servizi	228.200,00	228.200,00	228.200,00
Trasferimenti correnti	1.400,00	1.400,00	1.400,00
Interessi passivi	3.837,38	3.550,02	3.550,02
Spese in conto capitale	0,00	0,00	0,00
Investimenti fissi lordi e acquisto di terreni	0,00	0,00	0,00
Totale Sviluppo sostenibile e tutela del territorio e dell'ambiente	233.437,38	233.150,02	233.150,02

Trasporti e diritto alla mobilità			
Trasporti e diritto alla mobilità	0,00	0,00	0,00
Spese correnti	0,00	0,00	0,00
Redditi da lavoro dipendente	62.100,00	62.100,00	62.100,00
Imposte e tasse a carico dell'ente	4.830,00	4.830,00	4.830,00
Acquisto di beni e servizi	152.548,00	156.048,00	156.048,00
Interessi passivi	10.922,57	9.013,66	9.013,66
Altre spese correnti	1.800,00	1.800,00	1.800,00
Spese in conto capitale	0,00	0,00	0,00
Investimenti fissi lordi e acquisto di terreni	34.507,00	0,00	0,00
Totale Trasporti e diritto alla mobilità	266.707,57	233.791,66	233.791,66

Soccorso civile			
Soccorso civile	0,00	0,00	0,00
Spese correnti	0,00	0,00	0,00
Imposte e tasse a carico dell'ente	490,00	490,00	490,00
Acquisto di beni e servizi	500,00	500,00	500,00
Interessi passivi	4.684,77	4.369,22	4.369,22
Altre spese correnti	1.800,00	1.800,00	1.800,00
Investimenti fissi lordi e acquisto di terreni	0,00	0,00	0,00

COMUNE DI PAPOZZE
Provincia di Rovigo

DOCUMENTO UNICO DI PROGRAMMAZIONE 2020 - 2022

segue 3.3 - Quadro Generale degli Impieghi per Missione

MISSIONE	Anno 2020	Anno 2021	Anno 2022
Totale Soccorso civile	7.474,77	7.159,22	7.159,22
Diritti sociali, politiche sociali e famiglia			
<i>Diritti sociali, politiche sociali e famiglia</i>	0,00	0,00	0,00
<i>Spese correnti</i>	0,00	0,00	0,00
<i>Redditi da lavoro dipendente</i>	30.100,00	30.100,00	30.100,00
<i>Imposte e tasse a carico dell'ente</i>	2.100,00	2.100,00	2.100,00
<i>Acquisto di beni e servizi</i>	5.700,00	5.700,00	5.700,00
<i>Trasferimenti correnti</i>	163.600,00	163.600,00	163.600,00
<i>Interessi passivi</i>	2.746,25	2.416,46	2.416,46
<i>Altre spese correnti</i>	0,00	0,00	0,00
<i>Spese in conto capitale</i>	0,00	0,00	0,00
<i>Investimenti fissi lordi e acquisto di terreni</i>	124.560,32	80.000,00	80.000,00
<i>Altre spese in conto capitale</i>	0,00	0,00	0,00
Totale Diritti sociali, politiche sociali e famiglia	328.806,57	283.916,46	283.916,46
Tutela della salute			
<i>Tutela della salute</i>	0,00	0,00	0,00
Totale Tutela della salute	0,00	0,00	0,00
Sviluppo economico e competitività			
<i>Sviluppo economico e competitività</i>	0,00	0,00	0,00
<i>Acquisto di beni e servizi</i>	0,00	0,00	0,00
<i>Trasferimenti correnti</i>	4.994,00	6.594,00	6.594,00
<i>Interessi passivi</i>	436,02	0,00	0,00
<i>Spese in conto capitale</i>	0,00	0,00	0,00
<i>Investimenti fissi lordi e acquisto di terreni</i>	0,00	0,00	0,00
Totale Sviluppo economico e competitività	5.430,02	6.594,00	6.594,00
Politiche per il lavoro e la formazione professionale			
<i>Politiche per il lavoro e la formazione professionale</i>	0,00	0,00	0,00
Totale Politiche per il lavoro e la formazione professionale	0,00	0,00	0,00
Agricoltura, politiche agroalimentari e pesca			
<i>Agricoltura, politiche agroalimentari e pesca</i>	0,00	0,00	0,00
Totale Agricoltura, politiche agroalimentari e pesca	0,00	0,00	0,00
Energia e diversificazione delle fonti energetiche			
<i>Energia e diversificazione delle fonti energetiche</i>	0,00	0,00	0,00
Totale Energia e diversificazione delle fonti energetiche	0,00	0,00	0,00
Relazioni con le altre autonomie territoriali e locali			
<i>Relazioni con le altre autonomie territoriali e locali</i>	0,00	0,00	0,00
Totale Relazioni con le altre autonomie territoriali e locali	0,00	0,00	0,00
Relazioni internazionali			
<i>Relazioni internazionali</i>	0,00	0,00	0,00
Totale Relazioni internazionali	0,00	0,00	0,00
Fondi e accantonamenti			

COMUNE DI PAPOZZE
Provincia di Rovigo

DOCUMENTO UNICO DI PROGRAMMAZIONE 2020 - 2022

segue 3.3 - Quadro Generale degli Impieghi per Missione

MISSIONE	Anno 2020	Anno 2021	Anno 2022
<i>Fondi e accantonamenti</i>	0,00	0,00	0,00
<i>Spese correnti</i>	0,00	0,00	0,00
<i>Altre spese correnti</i>	70.967,31	39.035,90	33.048,38
Totale Fondi e accantonamenti	70.967,31	39.035,90	33.048,38
Debito pubblico			
<i>Debito pubblico</i>	0,00	0,00	0,00
<i>Rimborso mutui e altri finanziamenti a medio lungo termine</i>	174.558,16	109.342,38	109.342,38
<i>Rimborso di altre forme di indebitamento</i>	0,00	0,00	0,00
Totale Debito pubblico	174.558,16	109.342,38	109.342,38
Anticipazioni finanziarie			
<i>Anticipazioni finanziarie</i>	0,00	0,00	0,00
<i>Chiusura Anticipazioni ricevute da istituto tesoriere/cassiere</i>	850.000,00	850.000,00	850.000,00
Totale Anticipazioni finanziarie	850.000,00	850.000,00	850.000,00
Servizi per conto terzi			
<i>Servizi per conto terzi</i>	0,00	0,00	0,00
Totale Servizi per conto terzi	0,00	0,00	0,00
TOTALE GENERALE	3.430.325,28	2.594.642,46	2.588.654,94

COMUNE DI PAPOZZE

DOCUMENTO UNICO DI PROGRAMMAZIONE 2020 - 2022

3.6 - SPESA PREVISTA PER LA REALIZZAZIONE DELLA MISSIONE M001
Investimenti fissi lordi e acquisto di terreni

IMPIEGHI

	Anno 2020		Anno 2021		Anno 2022	
	entità	% su Tot	entità	% su Tot	entità	% su Tot
Spese correnti		0%		0%		0%
Redditi da lavoro dipendente	226.350,00	51.85%	225.800,00	51.3%	225.800,00	51.3%
Imposte e tasse a carico dell'ente	20.550,00	4.71%	26.250,00	5.96%	26.250,00	5.96%
Acquisto di beni e servizi	162.150,86	37.14%	161.050,86	36.59%	161.050,86	36.59%
Trasferimenti correnti	14.900,00	3.41%	14.900,00	3.39%	14.900,00	3.39%
Interessi passivi	3.509,61	0.8%	3.263,68	0.74%	3.263,68	0.74%
Altre spese correnti	9.100,00	2.08%	8.900,00	2.02%	8.900,00	2.02%
Spese in conto capitale		0%		0%		0%
Investimenti fissi lordi e acquisto di terreni		0%		0%		0%
TOTALE MISSIONE	436.560,47		440.164,54		440.164,54	

COMUNE DI PAPOZZE

DOCUMENTO UNICO DI PROGRAMMAZIONE 2020 - 2022

3.6 - SPESA PREVISTA PER LA REALIZZAZIONE DELLA MISSIONE M003
Investimenti fissi lordi e acquisto di terreni

IMPIEGHI

	Anno 2020		Anno 2021		Anno 2022	
	entità	% su Tot	entità	% su Tot	entità	% su Tot
Spese correnti		0%		0%		0%
Redditi da lavoro dipendente		0%		0%		0%
Imposte e tasse a carico dell'ente		0%		0%		0%
Acquisto di beni e servizi	172.008,00	100%	172.008,00	100%	172.008,00	100%
Trasferimenti correnti		0%		0%		0%
Investimenti fissi lordi e acquisto di terreni		0%		0%		0%
TOTALE MISSIONE	172.008,00		172.008,00		172.008,00	

COMUNE DI PAPOZZE

DOCUMENTO UNICO DI PROGRAMMAZIONE 2020 - 2022

3.6 - SPESA PREVISTA PER LA REALIZZAZIONE DELLA MISSIONE M004
Investimenti fissi lordi e acquisto di terreni

IMPIEGHI

	Anno 2020		Anno 2021		Anno 2022	
	entità	% su Tot	entità	% su Tot	entità	% su Tot
Spese correnti		0%		0%		0%
Redditi da lavoro dipendente	28.700,00	4.89%	28.700,00	16.76%	28.700,00	16.76%
Imposte e tasse a carico dell'ente	2.300,00	0.39%	2.300,00	1.34%	2.300,00	1.34%
Acquisto di beni e servizi	122.500,00	20.87%	122.500,00	71.54%	122.500,00	71.54%
Trasferimenti correnti		0%		0%		0%
Interessi passivi	17.176,24	2.93%	15.941,54	9.31%	15.941,54	9.31%
Altre spese correnti	1.800,00	0.31%	1.800,00	1.05%	1.800,00	1.05%
Investimenti fissi lordi e acquisto di terreni	414.362,00	70.61%		0%		0%
TOTALE MISSIONE	586.838,24		171.241,54		171.241,54	

COMUNE DI PAPOZZE

DOCUMENTO UNICO DI PROGRAMMAZIONE 2020 - 2022

3.6 - SPESA PREVISTA PER LA REALIZZAZIONE DELLA MISSIONE M005
Investimenti fissi lordi e acquisto di terreni

IMPIEGHI

	Anno 2020		Anno 2021		Anno 2022	
	entità	% su Tot	entità	% su Tot	entità	% su Tot
Spese correnti		0%		0%		0%
Acquisto di beni e servizi	500,00	100%	500,00	100%	500,00	100%
Trasferimenti correnti		0%		0%		0%
Investimenti fissi lordi e acquisto di terreni		0%		0%		0%
TOTALE MISSIONE	500,00		500,00		500,00	

COMUNE DI PAPOZZE

DOCUMENTO UNICO DI PROGRAMMAZIONE 2020 - 2022

3.6 - SPESA PREVISTA PER LA REALIZZAZIONE DELLA MISSIONE M006
 Altre spese in conto capitale

IMPIEGHI

	Anno 2020		Anno 2021		Anno 2022	
	entità	% su Tot	entità	% su Tot	entità	% su Tot
Spese correnti		0%		0%		0%
Acquisto di beni e servizi	15.000,00	5.5%	15.000,00	64.55%	15.000,00	64.55%
Trasferimenti correnti		0%		0%		0%
Interessi passivi	7.536,79	2.77%	8.238,74	35.45%	8.238,74	35.45%
Spese in conto capitale		0%		0%		0%
Investimenti fissi lordi e acquisto di terreni	250.000,00	91.73%		0%		0%
Altre spese in conto capitale		0%		0%		0%
TOTALE MISSIONE	272.536,79		23.238,74		23.238,74	

COMUNE DI PAPOZZE

DOCUMENTO UNICO DI PROGRAMMAZIONE 2020 - 2022

3.6 - SPESA PREVISTA PER LA REALIZZAZIONE DELLA MISSIONE M008
Investimenti fissi lordi e acquisto di terreni

IMPIEGHI

	Anno 2020		Anno 2021		Anno 2022	
	entità	% su Tot	entità	% su Tot	entità	% su Tot
Spese correnti		0%		0%		0%
Imposte e tasse a carico dell'ente		0%		0%		0%
Acquisto di beni e servizi	4.500,00	18.37%	4.500,00	18.37%	4.500,00	18.37%
Investimenti fissi lordi e acquisto di terreni	20.000,00	81.63%	20.000,00	81.63%	20.000,00	81.63%
TOTALE MISSIONE	24.500,00		24.500,00		24.500,00	

COMUNE DI PAPOZZE

DOCUMENTO UNICO DI PROGRAMMAZIONE 2020 - 2022

3.6 - SPESA PREVISTA PER LA REALIZZAZIONE DELLA MISSIONE M009
Investimenti fissi lordi e acquisto di terreni

IMPIEGHI

	Anno 2020		Anno 2021		Anno 2022	
	entità	% su Tot	entità	% su Tot	entità	% su Tot
Acquisto di beni e servizi	228.200,00	97.76%	228.200,00	97.88%	228.200,00	97.88%
Trasferimenti correnti	1.400,00	0.6%	1.400,00	0.6%	1.400,00	0.6%
Interessi passivi	3.837,38	1.64%	3.550,02	1.52%	3.550,02	1.52%
Spese in conto capitale		0%		0%		0%
Investimenti fissi lordi e acquisto di terreni		0%		0%		0%
TOTALE MISSIONE	233.437,38		233.150,02		233.150,02	

COMUNE DI PAPOZZE

DOCUMENTO UNICO DI PROGRAMMAZIONE 2020 - 2022

3.6 - SPESA PREVISTA PER LA REALIZZAZIONE DELLA MISSIONE M010
Investimenti fissi lordi e acquisto di terreni

IMPIEGHI

	Anno 2020		Anno 2021		Anno 2022	
	entità	% su Tot	entità	% su Tot	entità	% su Tot
Spese correnti		0%		0%		0%
Redditi da lavoro dipendente	62.100,00	23.28%	62.100,00	26.56%	62.100,00	26.56%
Imposte e tasse a carico dell'ente	4.830,00	1.81%	4.830,00	2.07%	4.830,00	2.07%
Acquisto di beni e servizi	152.548,00	57.2%	156.048,00	66.75%	156.048,00	66.75%
Interessi passivi	10.922,57	4.1%	9.013,66	3.86%	9.013,66	3.86%
Altre spese correnti	1.800,00	0.67%	1.800,00	0.77%	1.800,00	0.77%
Spese in conto capitale		0%		0%		0%
Investimenti fissi lordi e acquisto di terreni	34.507,00	12.94%		0%		0%
TOTALE MISSIONE	266.707,57		233.791,66		233.791,66	

COMUNE DI PAPOZZE

DOCUMENTO UNICO DI PROGRAMMAZIONE 2020 - 2022

3.6 - SPESA PREVISTA PER LA REALIZZAZIONE DELLA MISSIONE M011
Investimenti fissi lordi e acquisto di terreni

IMPIEGHI

	Anno 2020		Anno 2021		Anno 2022	
	entità	% su Tot	entità	% su Tot	entità	% su Tot
Spese correnti		0%		0%		0%
Imposte e tasse a carico dell'ente	490,00	6.56%	490,00	6.84%	490,00	6.84%
Acquisto di beni e servizi	500,00	6.69%	500,00	6.98%	500,00	6.98%
Interessi passivi	4.684,77	62.67%	4.369,22	61.03%	4.369,22	61.03%
Altre spese correnti	1.800,00	24.08%	1.800,00	25.14%	1.800,00	25.14%
Investimenti fissi lordi e acquisto di terreni		0%		0%		0%
TOTALE MISSIONE	7.474,77		7.159,22		7.159,22	

COMUNE DI PAPOZZE

DOCUMENTO UNICO DI PROGRAMMAZIONE 2020 - 2022

3.6 - SPESA PREVISTA PER LA REALIZZAZIONE DELLA MISSIONE M012
Altre spese in conto capitale

IMPIEGHI

	Anno 2020		Anno 2021		Anno 2022	
	entità	% su Tot	entità	% su Tot	entità	% su Tot
Spese correnti		0%		0%		0%
Redditi da lavoro dipendente	30.100,00	9.15%	30.100,00	10.6%	30.100,00	10.6%
Imposte e tasse a carico dell'ente	2.100,00	0.64%	2.100,00	0.74%	2.100,00	0.74%
Acquisto di beni e servizi	5.700,00	1.73%	5.700,00	2.01%	5.700,00	2.01%
Trasferimenti correnti	163.600,00	49.76%	163.600,00	57.62%	163.600,00	57.62%
Interessi passivi	2.746,25	0.84%	2.416,46	0.85%	2.416,46	0.85%
Altre spese correnti		0%		0%		0%
Spese in conto capitale		0%		0%		0%
Investimenti fissi lordi e acquisto di terreni	124.560,32	37.88%	80.000,00	28.18%	80.000,00	28.18%
Altre spese in conto capitale		0%		0%		0%
TOTALE MISSIONE	328.806,57		283.916,46		283.916,46	

COMUNE DI PAPOZZE

DOCUMENTO UNICO DI PROGRAMMAZIONE 2020 - 2022

3.6 - SPESA PREVISTA PER LA REALIZZAZIONE DELLA MISSIONE M014
Investimenti fissi lordi e acquisto di terreni

IMPIEGHI

	Anno 2020		Anno 2021		Anno 2022	
	entità	% su Tot	entità	% su Tot	entità	% su Tot
Acquisto di beni e servizi		0%		0%		0%
Trasferimenti correnti	4.994,00	91.97%	6.594,00	100%	6.594,00	100%
Interessi passivi	436,02	8.03%		0%		0%
Spese in conto capitale		0%		0%		0%
Investimenti fissi lordi e acquisto di terreni		0%		0%		0%
TOTALE MISSIONE	5.430,02		6.594,00		6.594,00	

COMUNE DI PAPOZZE

DOCUMENTO UNICO DI PROGRAMMAZIONE 2020 - 2022

3.6 - SPESA PREVISTA PER LA REALIZZAZIONE DELLA MISSIONE M020
Altre spese correnti

IMPIEGHI

	Anno 2020		Anno 2021		Anno 2022	
	entità	% su Tot	entità	% su Tot	entità	% su Tot
Spese correnti		0%		0%		0%
Altre spese correnti	70.967,31	100%	39.035,90	100%	33.048,38	100%
TOTALE MISSIONE	70.967,31		39.035,90		33.048,38	

COMUNE DI PAPOZZE

DOCUMENTO UNICO DI PROGRAMMAZIONE 2020 - 2022

3.6 - SPESA PREVISTA PER LA REALIZZAZIONE DELLA MISSIONE M050
Rimborso di altre forme di indebitamento

IMPIEGHI

	Anno 2020		Anno 2021		Anno 2022	
	entità	% su Tot	entità	% su Tot	entità	% su Tot
Rimborso mutui e altri finanziamenti a medio lungo termine	174.558,16	100%	109.342,38	100%	109.342,38	100%
Rimborso di altre forme di indebitamento		0%		0%		0%
TOTALE MISSIONE	174.558,16		109.342,38		109.342,38	

COMUNE DI PAPOZZE

DOCUMENTO UNICO DI PROGRAMMAZIONE 2020 - 2022

3.6 - SPESA PREVISTA PER LA REALIZZAZIONE DELLA MISSIONE M060
Chiusura Anticipazioni ricevute da istituto tesoriere/cassiere

IMPIEGHI

	Anno 2020		Anno 2021		Anno 2022	
	entità	% su Tot	entità	% su Tot	entità	% su Tot
Chiusura Anticipazioni ricevute da istituto tesoriere/cassiere	850.000,00	100%	850.000,00	100%	850.000,00	100%
TOTALE MISSIONE	850.000,00		850.000,00		850.000,00	

SEDUTA DEL CONSIGLIO COMUNALE NR. 1 DEL 13/05/2020

OGGETTO: APPROVAZIONE BILANCIO DI PREVISIONE 2020-2022, NOTA DI AGGIORNAMENTO AL DOCUMENTO UNICO DI PROGRAMMAZIONE ED ALLEGATI.

PARERI - Art. 49, comma 1 D.L.gs 267/2000

PARERE DI REGOLARITA' TECNICA

Visto, si esprime parere FAVOREVOLE in ordine alla regolarità tecnica della presente proposta di deliberazione.

Li, 29.04.2020

IL RESPONSABILE

Luigi BIOLCATI

PARERE DI REGOLARITA' CONTABILE

Visto, si esprime parere FAVOREVOLE in ordine alla contabile tecnica della presente proposta di deliberazione.

Li, 29.04.2020

IL RESPONSABILE SERVIZI FINANZIARI

Luigi BIOLCATI

Documento prodotto in originale informatico e firmato digitalmente ai sensi dell'art. 20 del "Codice dell'amministrazione digitale" (D.Leg.vo 82/2005).



COMUNE DI PAPOZZE

Provincia di Rovigo

Comune del Parco Regionale Veneto del Delta del Po

C.A.P. 45010 - Tel. 0426/44230 - Fax 0426/44640 - Codice fiscale 81001580299 - Partita IVA 00226990299

E-Mail: tecnico@comune.papozze.ro.it



DELIBERA DI CONSIGLIO COMUNALE N. 5 del 13/05/2020

OGGETTO:

**APPROVAZIONE BILANCIO DI PREVISIONE 2020-2022, NOTA DI AGGIORNAMENTO
AL DOCUMENTO UNICO DI PROGRAMMAZIONE ED ALLEGATI.**

Il presente verbale viene letto, approvato e sottoscritto come segue:

**FIRMATO
IL SINDACO
MOSCA PIERLUIGI**

**FIRMATO
IL SEGRETARIO COMUNALE
DOTT. ESPOSITO GIUSEPPE**

Documento prodotto in originale informatico e firmato digitalmente ai sensi dell'art. 20 del "Codice dell'amministrazione digitale" (D.Leg.vo 82/2005).