



**CITTA' DI  
TERRACINA**  
Provincia di Latina

---

DIPARTIMENTO II  
AREA FINANZIARIA E PATRIMONIO

**ALLEGATO A1**

\*\*\*\*\*

**NOTA INTEGRATIVA EX ART. 11, COMMA 3**

**D.LGS 118/2011**

\*\*\*\*\*

# **COMUNE DI TERRACINA**

**Nota Integrativa  
al  
Bilancio di Previsione  
2021 / 2023**



#### Principali riferimenti normativi e principi contabili

- Allegato n. 4/1: par. 9.3, 4° capoverso, punto m); par. 9.7, 4° capoverso, punto 1) e 5° capoverso; paragrafo 9.8, 19° capoverso; 9.11 e ss.mm.ii.;
- Decreto legislativo n. 118/2011: art. 11, comma 3, punto g) e comma 5.
- Decreto legislativo n. 267/2000: art. 172, comma 1.
- Articolo 62, comma 8, del Decreto Legge n. 112/2008, convertito nella Legge n. 133/2008.
- Articolo 4, comma 6, decreto del Ministero dell'economia e delle finanze, di concerto con il Ministero dell'interno, del 2 aprile 2015.

## Premessa

Il principio contabile applicato concernente la programmazione di bilancio, allegato al d.lgs. n. 118/2011, prevede la stesura della Nota Integrativa quale allegato al bilancio di previsione in cui sono descritti i contenuti del bilancio.

La Nota Integrativa è il documento con il quale si completano ed arricchiscono le informazioni del bilancio integrandone i dati quantitativi al fine di renderne più chiara e significativa la lettura.

In particolare, la Nota Integrativa risponde a tre funzioni essenziali:

- 1) *analitico-descrittiva*, che dà l'illustrazione dei dati contabili che per la loro sinteticità non sono di immediata comprensione;
- 2) *informativa-integrativa*, che consente la produzione di ulteriori dati che non possono essere inseriti nei documenti contabili;
- 3) *esplicativa*, che consente di motivare le ipotesi assunte ed i principi/criteri adottati nella determinazione dei valori di bilancio.

La Nota Integrativa, inoltre, deve rispettare i seguenti contenuti:

1. i criteri di valutazione adottati per la formulazione delle previsioni, con particolare riferimento agli stanziamenti riguardanti gli accantonamenti per le spese potenziali e al fondo crediti di dubbia esigibilità, dando illustrazione dei crediti per i quali non è previsto l'accantonamento a tale fondo;
2. l'elenco analitico delle quote vincolate e accantonate del risultato di amministrazione presunto al 31 dicembre dell'esercizio precedente, distinguendo i vincoli derivanti dalla legge e dai principi contabili, dai trasferimenti, da mutui e altri finanziamenti, vincoli formalmente attribuiti dall'ente;
3. l'elenco analitico degli utilizzi delle quote vincolate e accantonate del risultato di amministrazione presunto, distinguendo i vincoli derivanti dalla legge e dai principi contabili, dai trasferimenti, da mutui e altri finanziamenti, vincoli formalmente attribuiti dall'ente;
4. l'elenco degli interventi programmati per spese di investimento finanziati col ricorso al debito e con le risorse disponibili;
5. nel caso in cui gli stanziamenti riguardanti il fondo pluriennale vincolato comprendono anche investimenti ancora in corso di definizione, le cause che non hanno reso possibile porre in essere la programmazione necessaria alla definizione dei relativi cronoprogrammi;
6. l'elenco delle garanzie principali o sussidiarie prestate dall'ente a favore di enti e di altri soggetti ai sensi delle leggi vigenti;
7. gli oneri e gli impegni finanziari stimati e stanziati in bilancio, derivanti da contratti relativi a strumenti finanziari derivati o da contratti di finanziamento che includono una componente derivata;
8. l'elenco dei propri enti ed organismi strumentali, precisando che i relativi bilanci consuntivi sono consultabili nel proprio sito internet fermo restando quanto previsto per gli enti locali dall'articolo 172, comma 1, lettera a) del decreto legislativo 18 agosto 2000, n. 267;
9. l'elenco delle partecipazioni possedute con l'indicazione della relativa quota percentuale;
10. altre informazioni riguardanti le previsioni, richieste dalla legge o necessarie per l'interpretazione del bilancio.

## 1. Criteri di valutazione adottati e ulteriori informazioni finanziarie

I criteri di valutazione adottati nella formulazione delle previsioni triennali di entrata e spesa del bilancio di previsione 2021-2023 rispettano i principi di cui all'art. 80 del d.lgs. n. 118/2011 e del relativo all'allegato n. 1 "Principi generali o postulati":

1. Principio dell'annualità;
2. Principio dell'unità;
3. Principio dell'universalità;
4. Principio dell'integrità;
5. Principio della veridicità, attendibilità, correttezza e comprensibilità;
6. Principio della significatività e rilevanza;
7. Principio della flessibilità;
8. Principio della congruità;
9. Principio della prudenza;
10. Principio della coerenza;
11. Principio della continuità e della costanza;
12. Principio della comparabilità e della verificabilità;
13. Principio della neutralità;
14. Principio della pubblicità;
15. Principio dell'equilibrio di bilancio;
16. Principio della competenza finanziaria;
17. Principio della competenza economica;
18. Principio della prevalenza della sostanza sulla forma.

Le previsioni di entrata sono classificate in:

- 1) *titoli*, definiti secondo la fonte di provenienza dell'entrata;
- 2) *tipologie*, definite in base alla natura delle entrate, nell'ambito di ciascuna fonte di provenienza. La tipologia rappresenta l'unità elementare del bilancio parte entrata.

Le previsioni di spesa sono classificate in:

- 1) *missioni*, che rappresentano le funzioni principali e gli obiettivi strategici perseguiti dagli enti locali, utilizzando risorse finanziarie, umane e strumentali ad esse destinate;
- 2) *programmi*, che rappresentano gli aggregati omogenei di attività svolte a perseguire gli obiettivi definiti nell'ambito delle missioni. Il programma rappresenta pertanto l'unità elementare del bilancio parte spesa.

La formulazione delle previsioni è stata effettuata:

1. per ciò che concerne l'*entrata*, le previsioni sono state stimate con riferimento ai presumibili livelli di accertamento dell'esercizio 2021 definiti con riferimento all'applicazione del nuovo

principio di contabilità finanziaria rettificata per eventuali aumenti/riduzioni che possono intervenire da modifiche normative e da indirizzi già assunti;

2. per ciò che concerne la *spesa*, tenendo conto dei livelli delle previsioni iniziali 2021 eventualmente modificate nel corso dell'esercizio per effetto di intervenute esigenze di fabbisogni finanziari ricorrenti, delle spese obbligatorie, di quelle consolidate, di quelle derivanti da obbligazioni già assunte in esercizi precedenti, delle spese che presumibilmente inizieranno a divenire esigibili dal 2021.

In particolare, per garantire la flessibilità del bilancio, nella missione "Fondi e Accantonamenti", all'interno del programma "Fondo di riserva", è stato previsto un *fondo di riserva* conforme ai limiti di cui all'art. 166 comma 2-ter del d.lgs. n. 267/2000.

Inoltre, sempre nella missione "Fondi e Accantonamenti", all'interno del programma "Fondo di riserva", è stato iscritto un *fondo di riserva di cassa* non inferiore allo 0,2 per cento delle spese finali (costituito dalla somma dei primi tre titoli delle spese), il cui utilizzo avviene con deliberazioni dell'organo esecutivo.

In più, così come espressamente richiesto nell'allegato n. 4/1, di seguito sono descritti i criteri che hanno condotto alla valorizzazione nel programma "Altri fondi" all'interno della missione "Fondi e Accantonamenti", delle voci di spesa all'interno del macroaggregato "Altre spese correnti":

- 1) degli stanziamenti riguardanti gli accantonamenti per le *spese potenziali*;
- 2) degli stanziamenti riguardanti gli accantonamenti al *fondo crediti di dubbia esigibilità*, dando illustrazione dei crediti per i quali non è previsto per legge o altra disposizione l'accantonamento a tale fondo.

*Gli stanziamenti riguardanti gli accantonamenti per le spese potenziali* sono stati valorizzati nel rispetto del principio di prudenza. Nello specifico, nel triennio 2021-2023:

- nella missione "Fondi e accantonamenti", all'interno del programma "Altri fondi", sono previsti gli accantonamenti riguardanti le *passività potenziali*, sui quali non è possibile impegnare e pagare:

Fondo contenzioso per euro 40.000,00 per l'anno 2021 ed euro 79.000,00 per l'anno 2022 e euro 79.000,00 per l'anno 2023;

Fondo per fine mandato del Sindaco per euro 3.768,23 per gli esercizi 2021 - 2022 e 2023.

Con specifica nota prot. 0011145 del 09/02/2021, il Servizio Finanziario dell'Ente ha richiesto a tutti i dirigenti dell'Ente e ai Responsabili apicali dei Settori di inviare specifica attestazione / certificazione di esistenza / inesistenza di debiti fuori bilancio da riconoscere e finanziare. Tutti i debiti fuori bilancio segnalati sono stati stanziati nel bilancio di previsione 2021 / 2023.

Con atto DCC n. 39/2020 si è provveduto ad accantonare euro 3.425.242,28 a titolo di fondo contenzioso sulla base di specifiche relazioni prodotte dall'Avvocatura Comunale prot. 0042788 del 13/12/2019 e prot. 0005366 del 27/01/2020 su richiesta del Collegio dei Revisori dei Conti (prot. 00688 del 28/11/2019), in parte utilizzato nel corso dell'esercizio 2020. Il Collegio dei revisori e il Dirigente del Servizio Finanziario ha richiesto all'Avvocatura comunale l'aggiornamento delle informazioni riguardanti il contenzioso con nota prot. 0074468 del 15/12/2020.

Per quanto invece concerne la valorizzazione del *fondo crediti di dubbia esigibilità*, i relativi stanziamenti sono stati determinati anch'essi nel rispetto del principio di *prudenza* e dei valori stabiliti dalla legge e dai principi contabili. A tal fine è previsto nel bilancio di previsione nella missione

“Fondi e accantonamenti” il programma “Fondo crediti di dubbia esigibilità” il cui ammontare è determinato in considerazione della dimensione degli stanziamenti relativi ai crediti che si prevede si formeranno nell’esercizio, della loro natura e dell’andamento del fenomeno negli ultimi cinque esercizi precedenti (la media del rapporto tra incassi e accertamenti per ciascuna tipologia di entrata).

Nel triennio 2021 / 2023 l'accantonamento al fondo è effettuato almeno per le seguenti percentuali dell'accantonamento quantificato nel prospetto riguardante il fondo crediti di dubbia esigibilità allegato al bilancio di previsione.

Il fondo è stato calcolato secondo quanto stabilito dal principio contabile con riferimento alla media dell'andamento delle entrate (accertamenti / incassi) nel quinquennio precedente.

La scelta sulla modalità di calcolo della media è motivata dall'applicazione più rigorosa del principio di prudenza e da una più fedele rappresentazione dell’andamento reale delle riscossioni.

Non si è proceduto all'accantonamento al fondo crediti di dubbia esigibilità per:

- 1- i crediti da altre amministrazioni pubbliche e dalla U.E., in quanto destinate ad essere accertate a seguito dell’assunzione dell’impegno da parte dell’amministrazione erogante;
- 2- i crediti assistiti da fidejussione;
- 3- le entrate tributarie che sulla base dei nuovi principi sono accertate per cassa (v. principio contabile 3.7);
- 4- altre entrate che l’ente non considera di dubbia e difficile esazione per le seguenti ragioni:

Ancora più nello specifico, la quantificazione del fondo crediti di dubbia esigibilità per gli anni 2021 / 2023 risulta essere congrua in relazione all'andamento storico delle riscossioni rispetto agli accertamenti ed ai crediti dichiarati inesigibili inclusi tra le componenti di costo.

Il FCDE è determinato applicando all'importo complessivo degli stanziamenti di ciascuna delle entrate una percentuale pari al complemento a 100 delle medie calcolate.

I calcoli sono stati effettuati applicando al rapporto tra gli incassi in c/competenza e residui e gli accertamenti degli ultimi 5 esercizi, il metodo della media semplice.

Nello specifico per quanto riguarda la previsione di entrata riguardante l'art. 142 e art. 208 del codice della strada si è tenuto conto della percentuale stabilita, nell'ambito della Deliberazione della Giunta Comunale n. 37 del 22/02/2021 riguardante i proventi al Cds, dal Comandante della Polizia Locale pari al 35,49 per proventi ex art. 208 e al 61,58 per proventi ex art. 142.

Le fonti di entrata che sono state oggetto di calcolo del FCDE sono relative ai seguenti capitoli di bilancio:

- cap. 65 Imu maggiori accertamenti anni pregressi
- cap. 581 Proventi sanzioni ex art. 142 Cds
- cap. 84 Tariffa rifiuti (T.A.R.I.)
- cap. 580 Sanzioni amministrative

Ed ancora, nella determinazione del fondo crediti di dubbia esigibilità si è tenuto conto dei seguenti aspetti:

- a) si sono considerati tra gli incassi in c/competenza anche le riscossioni eseguite nell'anno successivo, in conto residui;
- b) si è applicata la percentuale di accantonamento prevista dalla legge per singolo capitolo; si è calcolata la percentuale di riscossione del quinquennio precedente con i dati del 2019 in luogo di quelli 2020 (dl 18/2020 art. 107-bis).

Nel bilancio di previsione 2021 / 2023 si sono tenute in considerazione le disposizioni di cui al Decreto Legge 17 marzo 2020 n. 18 (decreto Cura Italia) contenente "Misure di potenziamento del Servizio sanitario nazionale e di sostegno economico per famiglie, lavoratori e imprese connesse all'emergenza epidemiologica da COVID-19", convertito con la legge 24 aprile 2020, n. 27 (S.O. n. 16 relativo alla G.U. 29/04/2020 n. 110), oltre che le disposizioni di cui al decreto legge 19 maggio 2020, n. 34 Misure urgenti in materia di salute, sostegno al lavoro e all'economia, nonché di politiche sociali connesse all'emergenza epidemiologica da COVID-19. L'Ente ha tenuto conto anche di quanto disposto da altri successivi interventi normativi connessi con l'emergenza sanitaria ancora in atto.

L'emergenza epidemiologica da Covid-19 consegna al bilancio di previsione 2021 / 2023, così come accaduto nel 2020, una incertezza senza precedenti circa le previsioni di entrata e di spesa, essendo quest'ultimo un evento che ha avuto e avrà una influenza negativa sul tessuto economico/produttivo oltre che sulle famiglie. Tali aspetti negativi si rifletteranno inevitabilmente anche sul bilancio comunale.



## 2. Risultato di amministrazione.

<b>Prospetto dimostrativo risultato di amministrazione</b>		
<b>1) Determinazione del risultato di amministrazione presunto al 31/12/2020</b>		
<b>(+)</b>	<b>Risultato di amministrazione iniziale dell'esercizio 2020</b>	<b>41.647.798,60</b>
(+)	Fondo pluriennale vincolato iniziale dell'esercizio 2020	15.768.710,89
(+)	Entrate già accertate nell'esercizio 2020	69.058.030,93
(-)	Uscite già impegnate nell'esercizio 2020	55.476.775,44
(-)	Riduzione dei residui attivi già verificatasi nell'esercizio 2020	0,00
(+)	Incremento dei residui attivi già verificatasi nell'esercizio 2020	33.898,70
(+)	Riduzione dei residui passivi già verificatasi nell'esercizio 2020	0,00
<b>(=)</b>	<b>Risultato di amministrazione dell'esercizio 2020 alla data di redazione del bilancio di previsione dell'anno 2021</b>	<b>71.031.663,68</b>
(+)	Entrate che prevedo di accertare per il restante periodo dell'esercizio 2020	0,00
(-)	Spese che prevedo di impegnare per il restante periodo dell'esercizio 2020	0,00
(-)	Riduzione dei residui attivi presunta per il restante periodo dell'esercizio 2020	0,00
(+)	Incremento dei residui attivi presunto per il restante periodo dell'esercizio 2020	0,00
(+)	Riduzione dei residui passivi presunta per il restante periodo dell'esercizio 2020	0,00
(-)	Fondo pluriennale vincolato finale presunto dell'esercizio 2020 (1)	0,00
<b>(=)</b>	<b>A) Risultato di amministrazione presunto al 31/12/2020</b>	<b>71.031.663,68</b>
<b>2) Composizione del risultato di amministrazione presunto al 31/12/2020</b>		
<b>Parte accantonata (3)</b>		
	Fondo crediti di dubbia esigibilità al 31/12 (4)	48.655.281,95
	Fondo anticipazioni liquidità (5)	2.128.073,76
	Fondo perdite società partecipate (5)	0,00
	Fondo contenzioso (5)	4.925.242,28
	Altri accantonamenti (5)	4.380.021,37
	<b>B) Totale parte accantonata</b>	<b>60.088.619,36</b>
<b>Parte vincolata al 31/12/2020</b>		
	Vincoli derivanti da leggi e dai principi contabili	2.270.420,41
	Vincoli derivanti da trasferimenti	1.931.241,52
	Vincoli derivanti dalla contrazione di mutui	20.685,63
	Vincoli formalmente attribuiti dall'ente	923.882,32
	Altri vincoli	5.500.000,00

	<b>C) Totale parte vincolata</b>	<b>10.646.229,88</b>
<b>Parte destinata agli investimenti</b>		
	<b>D) Totale parte destinata agli investimenti</b>	<b>0,00</b>
	<b>E) Totale parte disponibile (E=A-B-C-D)</b>	<b>296.814,44</b>
	F) di cui Disavanzo da debito autorizzato e non contratto (6)	0,00
<b>Se E è negativo, tale importo è iscritto tra le spese del bilancio di previsione come disavanzo da ripianare (7)</b>		
<b>3) Utilizzo quote vincolate del risultato di amministrazione presunto al 31/12/2020:</b>		
	Utilizzo vincoli derivanti da leggi e dai principi contabili	0,00
	Utilizzo vincoli derivanti da trasferimenti	0,00
	Utilizzo vincoli derivanti dalla contrazione di mutui	0,00
	Utilizzo vincoli formalmente attribuiti dall'ente	0,00
	Utilizzo altri vincoli	0,00
	Totale utilizzo avanzo di amministrazione presunto	0,00

L'articolo 4, comma 6, decreto del Ministero dell'economia e delle finanze, di concerto con il Ministero dell'interno, del 2 aprile 2015, concernente i criteri e le modalità di ripiano dell'eventuale maggiore disavanzo al 1° gennaio 2015 conseguente al "riaccertamento straordinario", prevede: "la Nota Integrativa al bilancio di previsione indica le modalità di copertura dell'eventuale disavanzo applicato al bilancio distintamente per la quota derivante dal riaccertamento straordinario rispetto a quella derivante dalla gestione ordinaria. La Nota Integrativa indica altresì le modalità di copertura contabile dell'eventuale disavanzo tecnico di cui all'articolo 3, comma 13, del decreto legislativo n. 118 del 2011."

Al bilancio di previsione 2021 / 2023 non è stata applicato disavanzo da riaccertamento straordinario o altre quote di disavanzo maturate.

### **3. Elenco degli interventi programmati per spese di investimento finanziati col ricorso al debito e con le risorse disponibili.**

Per un'analisi delle spese di investimento previste nel bilancio in esame si rinvia al Piano Programma degli Investimenti 2021-2023, comprendente sia le opere di cui al programma triennale delle opere pubbliche (redatto ai sensi del d.lgs. n. 50/2016 e smi, adottato con deliberazione di Giunta Comunale del 18/03/2021 n. 35, sia la previsione di spesa per gli altri investimenti quali acquisti, contributi in conto capitale ecc.

L'entità effettiva degli investimenti che verrà realizzata corrisponderà alle risorse finanziarie complessivamente disponibili costituite da:

1. contributi in conto capitale da terzi;
2. ricavi patrimoniali;
3. acquisizione di finanziamenti specifici;
4. oneri di urbanizzazione;
5. entrate da privati.

Per vincoli derivanti dalla legge e dai principi contabili sono stati intesi i vincoli previsti dalla legge statali e regionali nei confronti degli enti locali, esclusi i casi in cui la legge dispone un vincolo di destinazione su propri trasferimenti di risorse a favore di terzi, che si configurano come vincoli derivanti da trasferimenti.

Con riferimento ai vincoli di destinazione delle entrate derivanti dalle sanzioni per violazioni del codice della strada si è tenuto conto del totale degli accertamenti delle entrate da sanzioni, dedotto lo stanziamento definitivo al Fondo crediti di dubbia esigibilità riguardante tale entrate e gli impegni assunti per il compenso al concessionario.

Per vincoli derivanti dai trasferimenti sono stati intesi gli specifici vincoli di utilizzo di risorse trasferite per la realizzazione di una determinata spesa. Al riguardo si è proceduto a distinguere le entrate vincolate alla realizzazione di una specifica spesa, dalle entrate destinate al finanziamento di una generale categoria di spese. Pertanto, tali risorse sono state considerate come "vincolate da trasferimenti" ancorché derivanti da entrate proprie dell'ente. Per gli enti locali, la natura vincolata di tali risorse non rileva ai fini della disciplina dei vincoli cassa.

### **4. Stanziamenti riguardanti il fondo pluriennale vincolato**

Nel bilancio di previsione 2021-2023 sono presenti gli investimenti finanziati con il Fondo Pluriennale Vincolato. Nello specifico, con Deliberazione della Giunta Comunale n. 7 del 15/01/2021 è stata assunta variazione al fondo pluriennale vincolato e agli stanziamenti correlati (art. 175, comma 5 bis, lett. e) e art. 163, comma 7 del D.lgs n. 267/2000 e art. 3, comma 5 de D.Lgs 118/20011. Inoltre, con Determinazioni n. 72 del 03/02/2021, n. 145 del 24/02/2021 e n. 200 dell'11/03/2021 si è proceduto, a richiesta di alcuni Servizi dell'Ente, alla reimputazione parziale di taluni residui ed al conseguente riaccertamento parziale.

L'allegato denominato "Composizione del fondo pluriennale vincolato" al bilancio di previsione 2021 / 2023 fornirà il dettaglio per ciascuna voce di bilancio e per anno finanziario.

## **5. Elenco delle garanzie principali o sussidiarie prestate dall'ente a favore di enti e di altri soggetti**

L'Ente non ha prestato garanzie a favore di soggetti terzi.

## **6. Oneri e gli impegni finanziari stimati e stanziati in bilancio, derivanti da contratti relativi a strumenti finanziari derivati o da contratti di finanziamento che includono una componente derivata.**

Il comma 8 dell'art. 62 del Decreto Legge n. 112/2008 convertito nella Legge n. 133/2008 prevede che gli enti locali alleghino al bilancio di previsione e al rendiconto una nota informativa che evidenzi gli oneri e gli impegni finanziari, rispettivamente stimati e sostenuti, derivanti da contratti relativi a strumenti derivati o da contratti di finanziamento che includono una componente derivata”.

In data 16 luglio 2016, con Deliberazione n. 50, il Consiglio Comunale dispone l'estinzione anticipata dei contratti derivati Interest Rate Swap in essere tra il Comune di Terracina e BIIS Banca spa (oggi Intesa San Paolo), Monte dei Paschi di Siena spa e Unicredit spa.

Con determinazione dirigenziale n. 1123 del 09 agosto 2018, il dirigente del Dipartimento II, a cui sono stati demandati i poteri in virtù della Deliberazione del Consiglio Comunale 50/2018 citata, impartisce l'ordine a fermo per estinzione anticipata contratti derivati Interest Rate Swap in essere tra il Comune di Terracina e BIIS Banca spa (oggi Intesa San Paolo), Monte dei Paschi di Siena spa e Unicredit spa.

Con determinazione dirigenziale n. 1127 del 10 agosto 2018, il dirigente del Dipartimento II conferma l'ordine a fermo per estinzione anticipata contratti derivati Interest Rate Swap, procedendo ad impegnare, liquidare e pagare il valore finale complessivo di € 2.169.669,00 per la definitiva chiusura dei contratti derivati stipulati.

Per cui, dalla data del 10/08/2018, il Comune di Terracina non è più titolare di contratti derivati.

## **7. Elenco degli enti ed organismi strumentali e elenco delle partecipazioni societarie possedute**

L'elenco degli indirizzi internet di pubblicazione del rendiconto della gestione, del bilancio consolidato deliberati e relativi al penultimo esercizio antecedente quello cui si riferisce il bilancio di previsione, dei rendiconti e dei bilanci consolidati delle unioni di comuni e dei soggetti non societari considerati nel gruppo “amministrazione pubblica” di cui al principio applicato del bilancio consolidato allegato n. 4/4 al decreto legislativo 23 giugno 2011, n. 118, e smi, relativi al penultimo esercizio antecedente quello cui il bilancio si riferisce, sono stati allegati al bilancio di previsione e sono sinteticamente riportati nella seguente tabella:

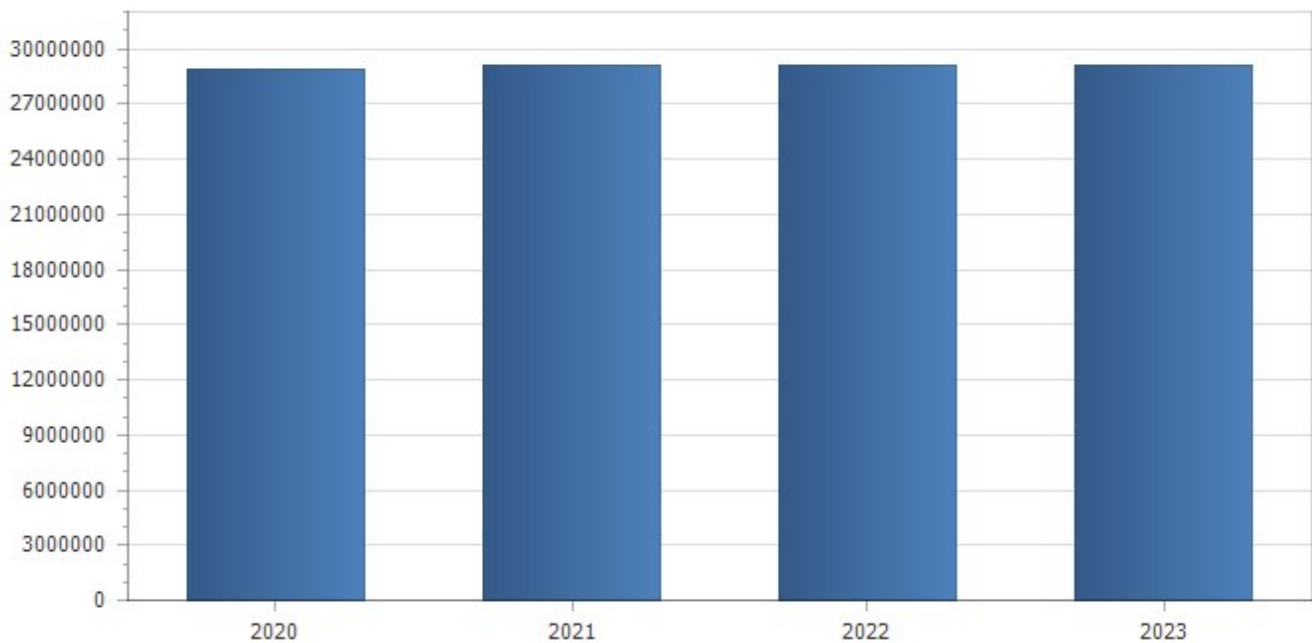
Denominazione e veste giuridica	Percentuale di partecipazione	Anno dell'ultimo rendiconto approvato	Il rendiconto è presente sul sito web comunale al link
Acqualatina spa	3,66748%	2019	<a href="http://www.acqualatina.it/trasparenza/bilancio-esercizio">www.acqualatina.it/trasparenza/bilancio-esercizio</a>
Azienda Speciale "Terracina"	100%	2019	<a href="http://www.aziendaspecialeterracina.it">www.aziendaspecialeterracina.it</a> <a href="http://www.comune.terracina.lt.it">www.comune.terracina.lt.it</a>
Terracina Ambiente spa	51%		Società in stato di fallimento

I documenti contabili su richiamati che non sono stati integralmente pubblicati nei siti internet indicati nella tabella, sono stati allegati al bilancio di previsione.

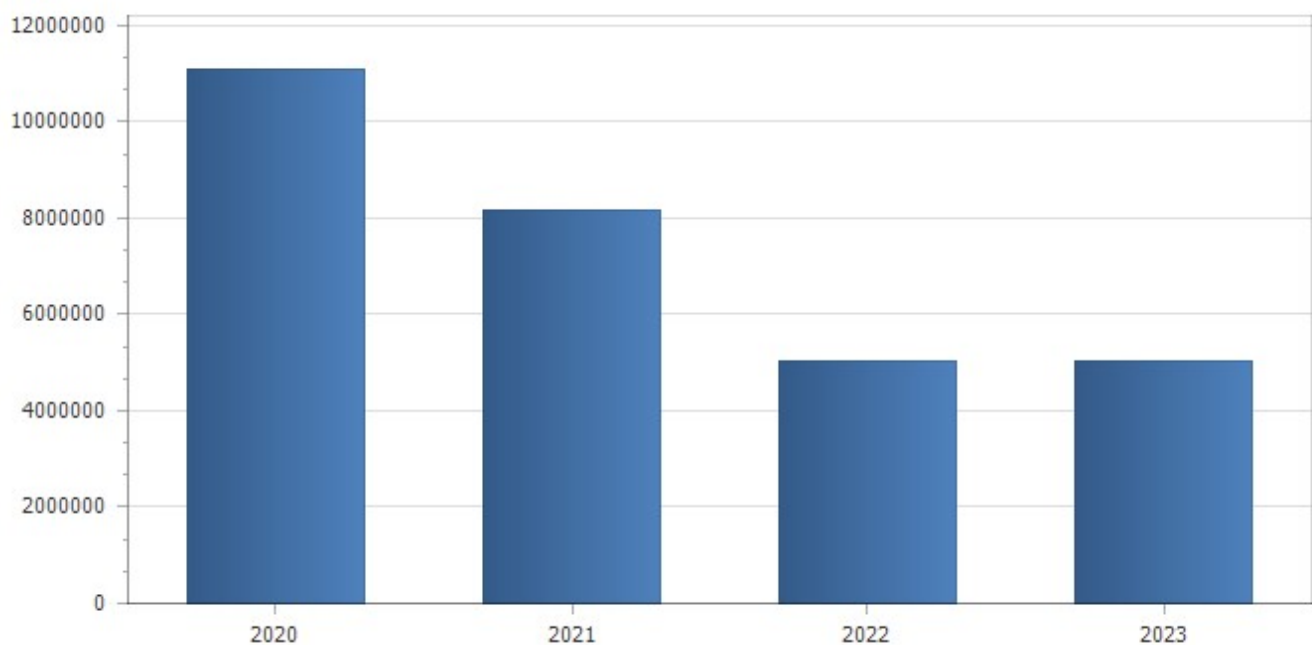
## 8. Altre informazioni riguardanti le previsioni, richieste dalla legge o necessarie per l'interpretazione del bilancio di previsione.

Elenco tag disponibili:

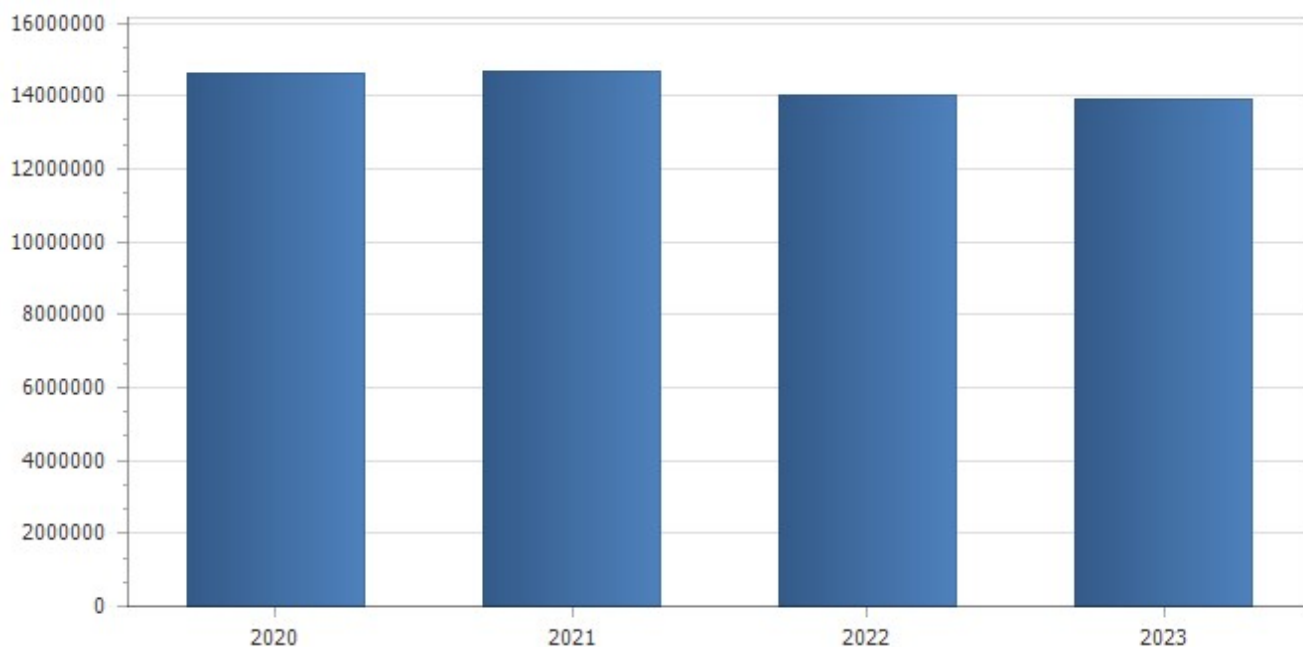
<b>Entrate correnti di natura tributaria, contributiva e perequativa</b>					
<b>Tipologia</b>	<b>Previsioni definitive 2020</b>	<b>Previsioni 2021</b>	<b>Variazione %</b>	<b>Previsioni 2022</b>	<b>Previsioni 2023</b>
1.1 Imposte, tasse e proventi assimilati	27.302.729,59	26.963.434,58	-1,24	27.013.434,58	27.013.434,58
3.1 Fondi perequativi da Amministrazioni Centrali	1.586.711,41	2.087.977,46	31,59	2.087.977,46	2.087.977,46
<b>Totale</b>	<b>28.889.441,00</b>	<b>29.051.412,04</b>	<b>0,56</b>	<b>29.101.412,04</b>	<b>29.101.412,04</b>



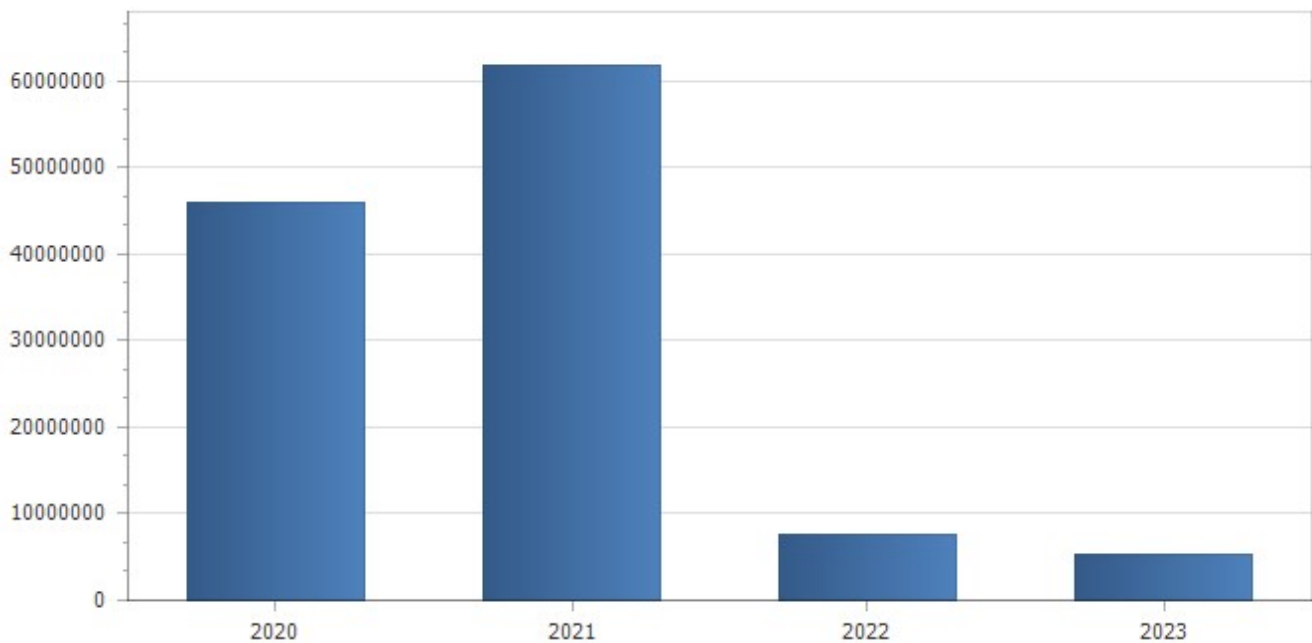
<b>Trasferimenti correnti</b>					
<b>Tipologia</b>	<b>Previsioni definitive 2020</b>	<b>Previsioni 2021</b>	<b>Variazione %</b>	<b>Previsioni 2022</b>	<b>Previsioni 2023</b>
1.1 Trasferimenti correnti da Amministrazioni pubbliche	11.042.838,87	8.104.141,13	-26,61	5.007.548,65	4.988.328,65
1.2 Trasferimenti correnti da Famiglie	30.000,00	30.000,00	0,00	30.000,00	30.000,00
1.3 Trasferimenti correnti da Imprese	10.000,00	10.000,00	0,00	10.000,00	10.000,00
1.5 Trasferimenti correnti dall'Unione Europea e dal Resto del Mondo	10.000,00	10.000,00	0,00	0,00	0,00
<b>Totale</b>	<b>11.092.838,87</b>	<b>8.154.141,13</b>	<b>-26,49</b>	<b>5.047.548,65</b>	<b>5.028.328,65</b>



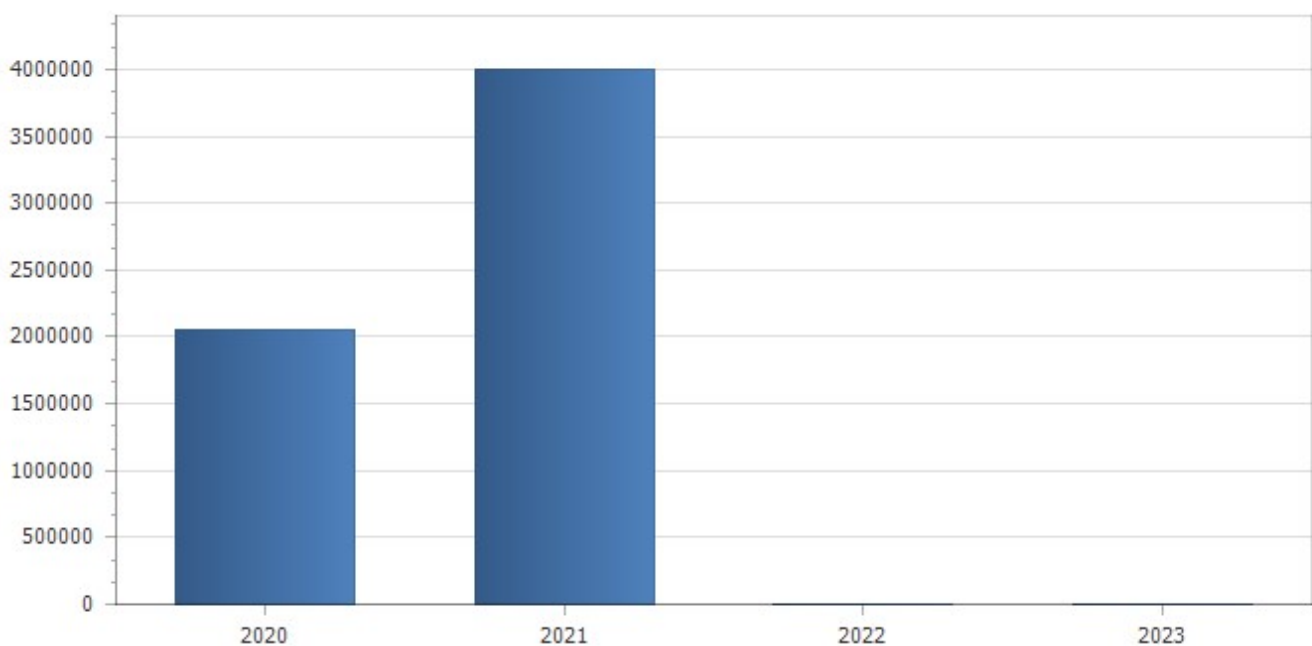
<b>Entrate extratributarie</b>					
<b>Tipologia</b>	<b>Previsioni definitive 2020</b>	<b>Previsioni 2021</b>	<b>Variazione %</b>	<b>Previsioni 2022</b>	<b>Previsioni 2023</b>
1 Entrate dalla vendita e dall'erogazione di servizi	3.222.114,70	3.277.849,56	1,73	2.949.449,56	2.931.885,56
2 Entrate da Imprese derivanti dall'attività di controllo e repressione delle irregolarità e degli illeciti	6.017.000,00	6.339.542,01	5,36	6.339.542,01	6.339.542,01
3 Altri interessi attivi	403,34	203,34	-49,59	203,34	203,34
4 Altre entrate da redditi da capitale	150.000,00	100.000,00	-33,33	100.000,00	100.000,00
5 Rimborsi in entrata	5.250.227,75	4.955.952,92	-5,60	4.615.663,60	4.520.000,00
<b>Totale</b>	<b>14.639.745,79</b>	<b>14.673.547,83</b>	<b>0,23</b>	<b>14.004.858,51</b>	<b>13.891.630,91</b>



<b>Entrate in conto capitale</b>					
<b>Tipologia</b>	<b>Previsioni definitive 2020</b>	<b>Previsioni 2021</b>	<b>Variazione %</b>	<b>Previsioni 2022</b>	<b>Previsioni 2023</b>
2 Contributi agli investimenti da amministrazioni pubbliche	40.821.438,57	56.333.546,15	38,00	2.884.237,88	560.349,28
3 Altri trasferimenti in conto capitale da amministrazioni pubbliche	500.000,00	500.000,00	0,00	0,00	0,00
4 Alienazione di beni materiali	160.000,00	361.382,06	125,86	200.000,00	200.000,00
5 Altre entrate in conto capitale n.a.c.	4.416.698,27	4.576.698,27	3,62	4.576.698,27	4.576.698,27
<b>Totale</b>	<b>45.898.136,84</b>	<b>61.771.626,48</b>	<b>34,58</b>	<b>7.660.936,15</b>	<b>5.337.047,55</b>

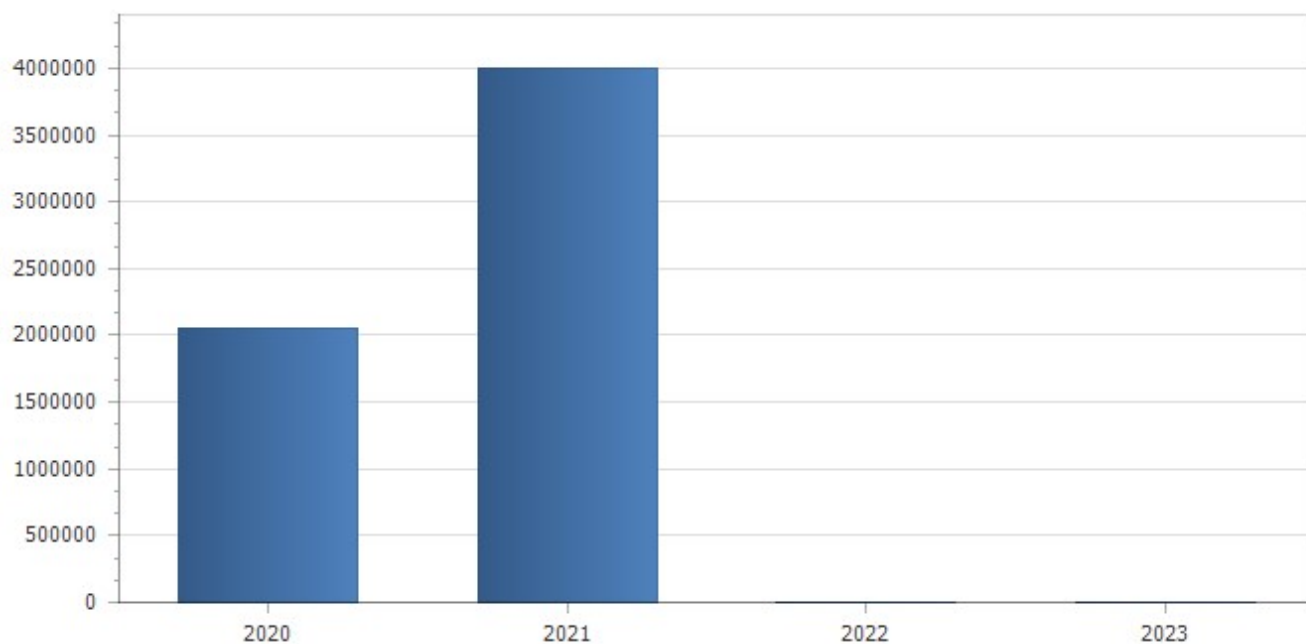


<b>Entrate da riduzione di attività finanziarie</b>					
<b>Tipologia</b>	<b>Previsioni definitive 2020</b>	<b>Previsioni 2021</b>	<b>Variazione %</b>	<b>Previsioni 2022</b>	<b>Previsioni 2023</b>
1 Alienazione di partecipazioni	0,00	0,00	0,00	0,00	0,00
3 Riscossione crediti di medio-lungo termine a tasso agevolato da Amministrazioni Pubbliche	2.046.588,67	4.000.000,00	95,45	0,00	0,00
<b>Totale</b>	<b>2.046.588,67</b>	<b>4.000.000,00</b>	<b>95,45</b>	<b>0,00</b>	<b>0,00</b>

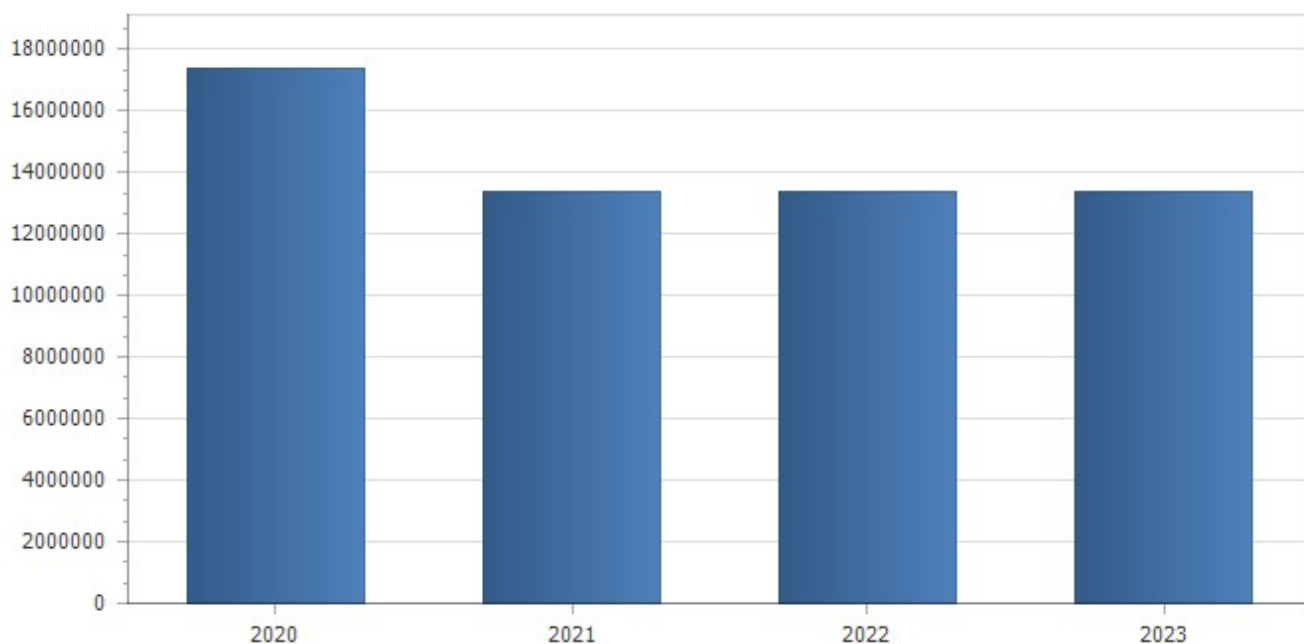




<b>Accensione Prestiti</b>					
<b>Tipologia</b>	<b>Previsioni definitive 2020</b>	<b>Previsioni 2021</b>	<b>Variazione %</b>	<b>Previsioni 2022</b>	<b>Previsioni 2023</b>
3 Finanziamenti a medio lungo termine	2.046.588,67	4.000.000,00	95,45	0,00	0,00
<b>Totale</b>	<b>2.046.588,67</b>	<b>4.000.000,00</b>	<b>95,45</b>	<b>0,00</b>	<b>0,00</b>



<b>Anticipazioni da istituto tesoriere/cassiere</b>					
<b>Tipologia</b>	<b>Previsioni definitive 2020</b>	<b>Previsioni 2021</b>	<b>Variazione %</b>	<b>Previsioni 2022</b>	<b>Previsioni 2023</b>
1 Anticipazioni da istituto tesoriere/cassiere	17.385.089,22	13.348.305,06	-23,22	13.348.305,06	13.348.305,06
<b>Totale</b>	<b>17.385.089,22</b>	<b>13.348.305,06</b>	<b>-23,22</b>	<b>13.348.305,06</b>	<b>13.348.305,06</b>



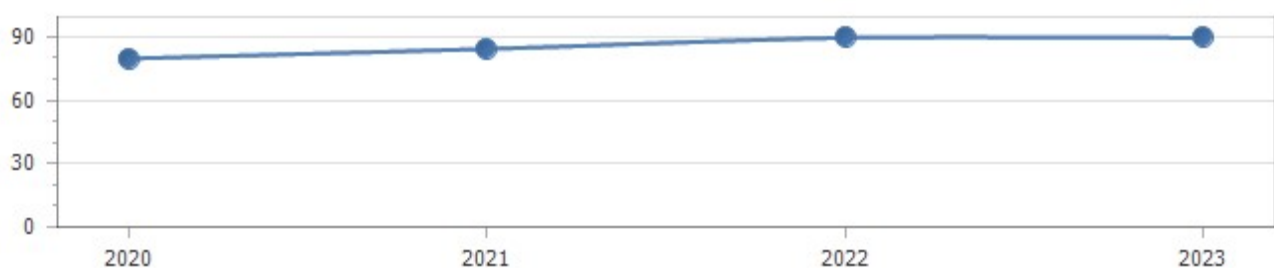
<b>Addizionale Irpef</b>	<b>Anno 2020</b>	<b>Anno 2021</b>
Aliquota massima	0,80	0,80
Fascia esenzione	8,000,00	8.000,00
Differenziazione aliquote	No	No

<b>EQUILIBRI DI BILANCIO</b>					
<b>EQUILIBRIO ECONOMICO - FINANZIARIO</b>		<b>COMPETENZA ANNO 2021</b>	<b>COMPETENZA ANNO 2022</b>	<b>COMPETENZA ANNO 2023</b>	
Fondo di cassa all'inizio dell'esercizio	17.845.143,34				
A) Fondo pluriennale vincolato di entrata per spese correnti	(+)	1.290.505,74	0,00	0,00	
AA) Recupero disavanzo di amministrazione esercizio precedente	(-)	0,00	0,00	0,00	
B) Entrate Titoli 1.00 - 2.00 - 3.00	(+)	51.879.101,00	48.153.819,20	48.021.371,60	
<i>di cui per estinzione anticipata di prestiti</i>		0,00	0,00	0,00	
C) Entrate Titolo 4.02.06 - Contributi agli investimenti direttamente destinati al rimborso dei prestiti da amministrazioni pubbliche	(+)	0,00	0,00	0,00	
D) Spese Titolo 1.00 - Spese correnti	(-)	47.009.874,20	42.383.014,62	42.128.742,25	
<i>di cui: - fondo pluriennale vincolato</i>		0,00	0,00	0,00	
<i>- fondo crediti di dubbia esigibilità</i>		6.436.612,72	6.436.612,72	6.436.612,72	
E) Spese Titolo 2.04 - Altri trasferimenti in conto capitale	(-)	0,00	0,00	0,00	
F) Spese Titolo 4.00 - Quote di capitale amm.to dei mutui e prestiti obbligazionari	(-)	4.238.732,54	4.228.804,58	4.344.629,35	
<i>di cui per estinzione anticipata di prestiti</i>		0,00	0,00	0,00	
<i>di cui Fondo anticipazioni di liquidità</i>		0,00	0,00	0,00	
<b>G) Somma finale (G=A-AA+B+C-D-E-F)</b>		<b>1.921.000,00</b>	<b>1.542.000,00</b>	<b>1.548.000,00</b>	

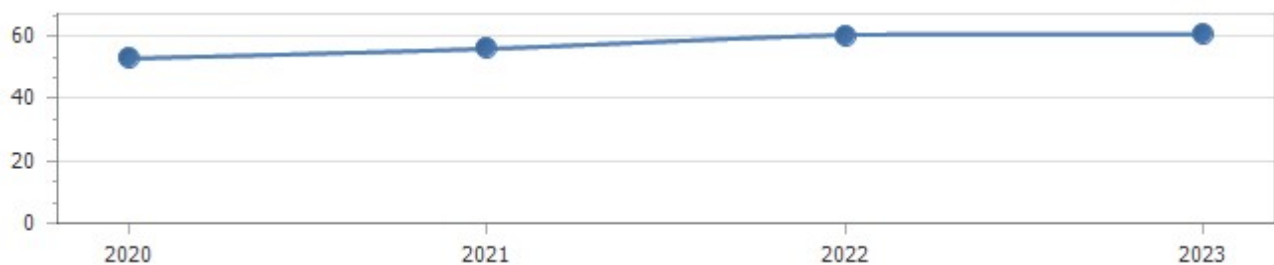
<b>ALTRE POSTE DIFFERENZIALI, PER ECCEZIONI PREVISTE DA NORME DI LEGGE E DA PRINCIPI CONTABILI, CHE HANNO EFFETTO SULL'EQUILIBRIO EX ARTICOLO 162, COMMA 6, DEL TESTO UNICO DELLE LEGGI SULL'ORDINAMENTO DEGLI ENTI LOCALI</b>				
H) Utilizzo risultato di amministrazione presunto per spese correnti e per rimborso dei prestiti (2)	(+)	0,00	0,00	0,00
<i>di cui per estinzione anticipata di prestiti</i>		<i>0,00</i>	<i>0,00</i>	<i>0,00</i>
I) Entrate di parte capitale destinate a spese correnti in base a specifiche disposizioni di legge o dei principi contabili	(+)	0,00	0,00	0,00
<i>di cui per estinzione anticipata di prestiti</i>		<i>0,00</i>	<i>0,00</i>	<i>0,00</i>
L) Entrate di parte corrente destinate a spese di investimento in base a specifiche disposizioni di legge o dei principi contabili	(-)	0,00	0,00	0,00
M) Entrate da accensione di prestiti destinate a estinzione anticipata dei prestiti	(+)	0,00	0,00	0,00
<b>EQUILIBRIO DI PARTE CORRENTE (3) (O=G+H+I-L+M)</b>		<b>1.921.000,00</b>	<b>1.542.000,00</b>	<b>1.548.000,00</b>
P) Utilizzo risultato di amministrazione presunto per spese di investimento (2)	(+)	0,00	0,00	0,00
Q) Fondo pluriennale vincolato di entrata per spese in conto capitale	(+)	5.289.804,85	0,00	0,00
R) Entrate Titoli 4.00-5.00-6.00	(+)	69.771.626,48	7.660.936,15	5.337.047,55
C) Entrate Titolo 4.02.06 - Contributi agli investimenti direttamente destinati al rimborso dei prestiti da amministrazioni pubbliche	(-)	0,00	0,00	0,00
I) Entrate di parte capitale destinate a spese correnti in base a specifiche disposizioni di legge o dei principi contabili	(-)	0,00	0,00	0,00
S1) Entrate Titolo 5.02 per Riscossione crediti di breve termine	(-)	0,00	0,00	0,00
S2) Entrate Titolo 5.03 per Riscossione crediti di medio-lungo termine	(-)	4.000.000,00	0,00	0,00
T) Entrate Titolo 5.04 relative a Altre entrate per riduzioni di attività finanziaria	(-)	0,00	0,00	0,00
L) Entrate di parte corrente destinate a spese di investimento in base a specifiche disposizioni di legge o dei principi contabili	(+)	0,00	0,00	0,00
M) Entrate da accensione di prestiti destinate a estinzione anticipata dei prestiti	(-)	0,00	0,00	0,00
U) Spese Titolo 2.00 - Spese in conto capitale	(-)	72.982.431,33	9.202.936,15	6.885.047,55
<i>di cui fondo pluriennale vincolato di spesa</i>		<i>0,00</i>	<i>0,00</i>	<i>0,00</i>
V) Spese Titolo 3.01 per Acquisizioni di attività finanziarie	(-)	4.000.000,00	0,00	0,00
E) Spese Titolo 2.04 - Altri trasferimenti in conto capitale	(+)	0,00	0,00	0,00
<b>EQUILIBRIO DI PARTE CAPITALE (Z = P+Q+R-C-I-S1-S2-T+L-M-U-V+E)</b>		<b>-5.921.000,00</b>	<b>-1.542.000,00</b>	<b>-1.548.000,00</b>
S1) Entrate Titolo 5.02 per Riscossione crediti di breve termine	(+)	0,00	0,00	0,00
S2) Entrate Titolo 5.03 per Riscossione crediti di medio-lungo termine	(+)	4.000.000,00	0,00	0,00
T) Entrate Titolo 5.04 relative a Altre entrate per riduzioni di attività finanziaria	(+)	0,00	0,00	0,00
X1) Spese Titolo 3.02 per Concessione crediti di breve termine	(-)	0,00	0,00	0,00
X2) Spese Titolo 3.03 per Concessione crediti di medio-lungo termine	(-)	0,00	0,00	0,00
Y) Spese Titolo 3.04 per Altre spese per acquisizioni di attività finanziarie	(-)	0,00	0,00	0,00
<b>EQUILIBRIO FINALE (W = O+Z+S1+S2+T-X1-X2-Y)</b>		<b>0,00</b>	<b>0,00</b>	<b>0,00</b>
<b>Saldo corrente ai fini della copertura degli investimenti pluriennali (4):</b>		<b>0,00</b>	<b>0,00</b>	<b>0,00</b>
Equilibrio di parte corrente (O)		1.921.000,00	1.542.000,00	1.548.000,00
Utilizzo risultato di amministrazione per il finanziamento di spese correnti e del rimborso prestiti (H) al netto del fondo anticipazione di liquidità	(-)	0,00	0,00	0,00

<b>Equilibrio di parte corrente ai fini della copertura degli investimenti pluriennali</b>		<b>1.921.000,00</b>	<b>1.542.000,00</b>	<b>1.548.000,00</b>
--	--	---------------------	---------------------	---------------------

<b>Indicatore autonomia finanziaria</b>								
	<b>Anno 2020</b>		<b>Anno 2021</b>		<b>Anno 2022</b>		<b>Anno 2023</b>	
Titolo I + Titolo III	43.529.186,79	79,69	43.724.959,87	84,28	43.106.270,55	89,52	42.993.042,95	89,53
Titolo I + Titolo II + Titolo III	54.622.025,66		51.879.101,00		48.153.819,20		48.021.371,60	



<b>Indicatore autonomia impositiva</b>								
	<b>Anno 2020</b>		<b>Anno 2021</b>		<b>Anno 2022</b>		<b>Anno 2023</b>	
Titolo I	28.889.441,00	52,89	29.051.412,04	56,00	29.101.412,04	60,43	29.101.412,04	60,60
Entrate correnti	54.622.025,66		51.879.101,00		48.153.819,20		48.021.371,60	



### Indicatore autonomia impositiva entrate proprie

	Anno 2020		Anno 2021		Anno 2022		Anno 2023	
Titolo I	28.889.441,00	66,37	29.051.412,04	66,44	29.101.412,04	67,51	29.101.412,04	67,69
Titolo I + Titolo III	43.529.186,79		43.724.959,87		43.106.270,55		42.993.042,95	



### Indicatore autonomia tariffaria

	Anno 2020		Anno 2021		Anno 2022		Anno 2023	
Entrate extratributarie	14.639.745,79	26,80	14.673.547,83	28,28	14.004.858,51	29,08	13.891.630,91	28,93
Entrate correnti	54.622.025,66		51.879.101,00		48.153.819,20		48.021.371,60	



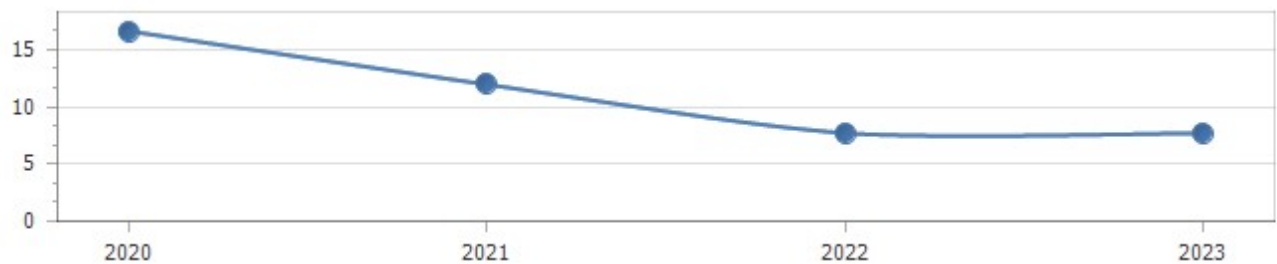
### Indicatore autonomia tariffaria entrate proprie

	Anno 2020		Anno 2021		Anno 2022		Anno 2023	
Titolo III	14.639.745,79	33,63	14.673.547,83	33,56	14.004.858,51	32,49	13.891.630,91	32,31

Titolo I + Titolo III	43.529.186,79		43.724.959,87		43.106.270,55		42.993.042,95
-----------------------	---------------	--	---------------	--	---------------	--	---------------



Indicatore dipendenza erariale								
	Anno 2020		Anno 2021		Anno 2022		Anno 2023	
Trasferimenti statali	9.086.316,75	16,63	6.212.078,03	11,97	3.723.492,80	7,73	3.704.272,80	7,71
Entrate correnti	54.622.025,66		51.879.101,00		48.153.819,20		48.021.371,60	



Indicatore pressione finanziaria								
	Anno 2020		Anno 2021		Anno 2022		Anno 2023	
Titolo I + Titolo II	39.982.279,87	880,78	37.205.553,17	819,61	34.148.960,69	752,28	34.129.740,69	751,86
Popolazione	45.394		45.394		45.394		45.394	



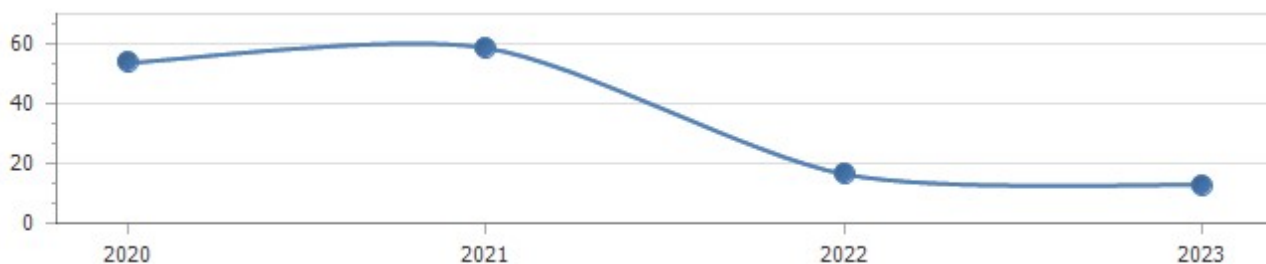
### Indicatore pressione tributaria

	Anno 2020		Anno 2021		Anno 2022		Anno 2023	
Titolo I	28.889.441,00		29.051.412,04		29.101.412,04		29.101.412,04	
		636,42		639,98		641,08		641,08
Popolazione	45.394		45.394		45.394		45.394	



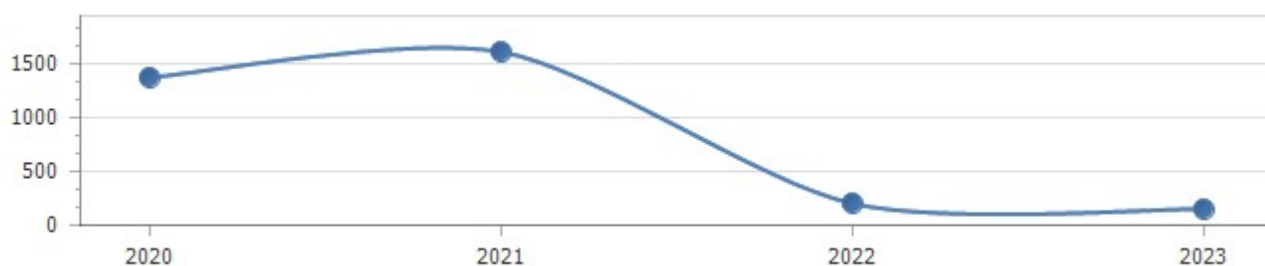
### Indicatore propensione investimento

	Anno 2020		Anno 2021		Anno 2022		Anno 2023	
Spesa c/capitale	62.354.674,23		72.982.431,33		9.202.936,15		6.885.047,55	
		53,80		58,75		16,49		12,90
Spesa corrente + Spesa c/capitale + Rimborso prestiti	115.895.733,71		124.231.038,07		55.814.755,35		53.358.419,15	



### Spesa in conto capitale pro-capite

	Anno 2020		Anno 2021		Anno 2022		Anno 2023	
Titolo II – Spesa in c/capitale	62.354.674,23		72.982.431,33		9.202.936,15		6.885.047,55	
		1.373,63		1.607,76		202,73		151,67
Popolazione	45.394		45.394		45.394		45.394	



### Spesa corrente pro-capite

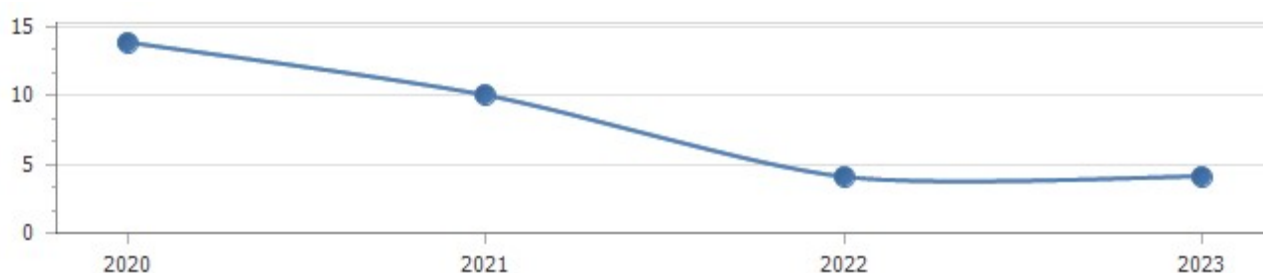
	Anno 2020		Anno 2021		Anno 2022		Anno 2023	
Titolo I - Spesa corrente	48.063.967,27		47.009.874,20		42.383.014,62		42.128.742,25	
		1.058,82		1.035,60		933,67		928,07
Popolazione	45.394		45.394		45.394		45.394	





## Incidenza della spesa per trasferimenti sulla spesa corrente

	Anno 2020		Anno 2021		Anno 2022		Anno 2023	
Trasferimenti correnti	6.660.521,10	13,86	4.712.529,14	10,02	1.742.120,15	4,11	1.738.120,15	4,13
Spesa corrente	48.063.967,27		47.009.874,20		42.383.014,62		42.128.742,25	



## PROSPETTO DIMOSTRATIVO DEL RISPETTO DEI VINCOLI DI INDEBITAMENTO DEGLI ENTI LOCALI

ENTRATE RELATIVE AI PRIMI TRE TITOLI DELLE ENTRATE  
(rendiconto penultimo anno precedente quello cui viene prevista l'assunzione dei mutui) ex art. 204, c. 1 del D.L.gs. N 267/2000

### ENTRATE RELATIVE AI PRIMI TRE TITOLI DELLE ENTRATE

1) Entrate correnti di natura tributaria, contributiva e perequativa (Titolo I)	31.770.501,29
2) Trasferimenti correnti (titolo II)	5.451.647,14
3) Entrate extratributarie (titolo III)	16.171.071,82
<b>TOTALE ENTRATE PRIMI TRE TITOLI</b>	<b>53.393.220,25</b>

### SPESA ANNUALE PER RATE MUTUI/OBBLIGAZIONI

Livello massimo di spesa annuale (1):	5.339.322,03
Ammontare interessi per mutui, prestiti obbligazionari, aperture di credito e garanzie di cui all'articolo 207 del TUEL autorizzati fino al 31/12/2020 (2)	0,00
Ammontare interessi per mutui, prestiti obbligazionari, aperture di credito e garanzie di cui all'articolo 207 del TUEL autorizzati nell'esercizio 2021	860.838,22
Contributi erariali in c/interessi su mutui	0,00
Ammontare interessi riguardanti debiti espressamente esclusi dai limiti di indebitamento	0,00
Ammontare disponibile per nuovi interessi	4.478.483,81

### TOTALE DEBITO CONTRATTO

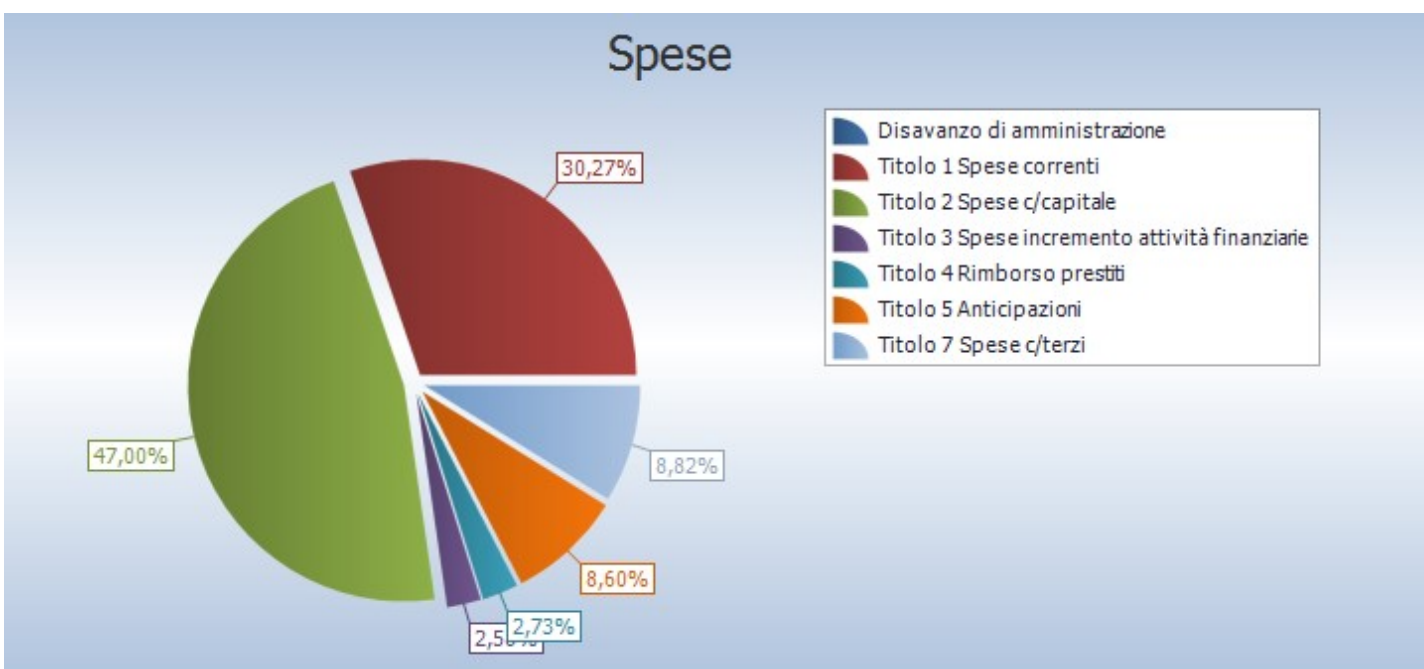
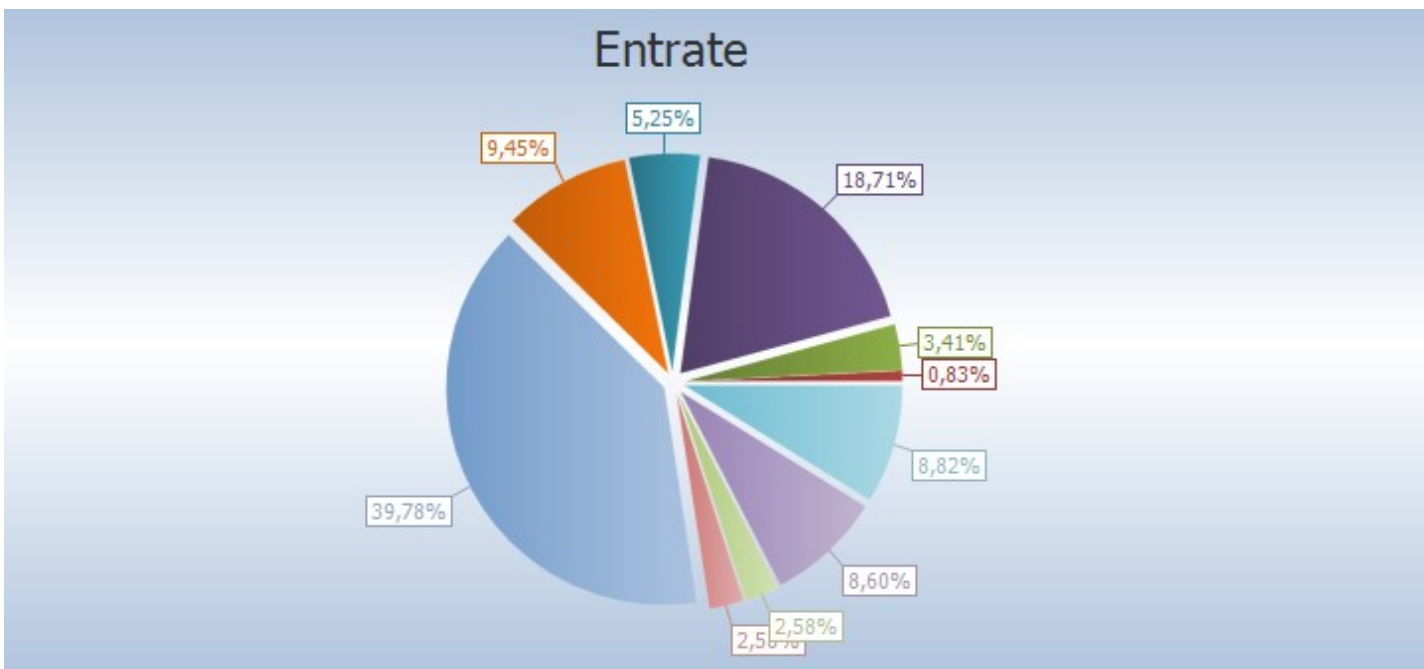
Debito contratto al 31/12/2020	32.311.238,88
Debito autorizzato nel 2021	4.000.000,00
<b>TOTALE DEBITO DELL'ENTE</b>	<b>36.311.238,88</b>

### DEBITO POTENZIALE

Garanzie principali o sussidiarie prestate dall'Ente a favore di altre Amministrazioni pubbliche e di altri soggetti	0,00
di cui, garanzie per le quali è stato costituito accantonamento	0,00
Garanzie che concorrono al limite di indebitamento	0,00
<b>(1) Per gli enti locali l'importo annuale degli interessi sommato a quello dei mutui precedentemente contratti, a quello dei prestiti obbligazionari precedentemente emessi, a quello delle aperture di credito stipulate ed a quello derivante da garanzie prestate ai</b>	
<b>sensi dell'articolo 207, al netto dei contributi statali e regionali in conto interessi, non supera il 12 per cento, per l'anno 2011, l'8 per cento, per gli anni dal 2012 al 2014, e il 10 per cento, a decorrere dall'anno 2015, delle entrate relative ai primi tre titoli del</b>	
<b>rendiconto del penultimo anno precedente quello in cui viene prevista l'assunzione dei mutui. Per gli enti locali di nuova istituzione si fa riferimento, per i primi due anni, ai corrispondenti dati finanziari del bilancio di previsione (art. 204, comma 1, del TUEL).</b>	
<b>(2) Con riferimento anche ai finanziamenti imputati contabilmente agli esercizi successivi</b>	

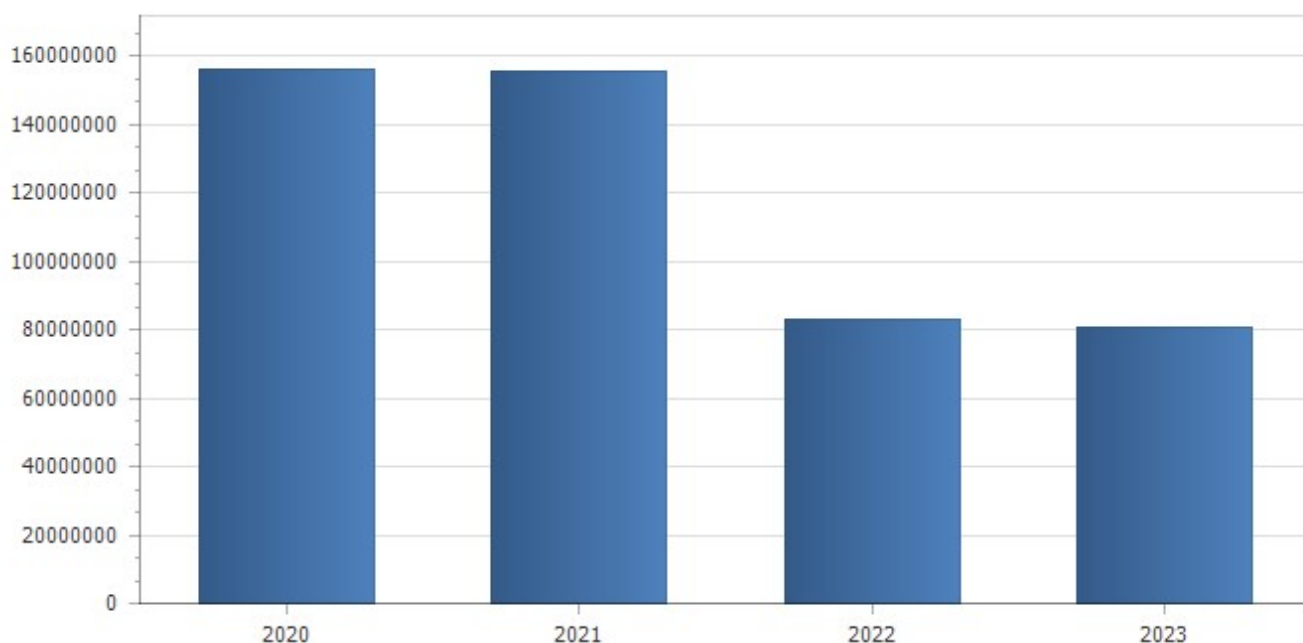
<b>QUADRO GENERALE RIASSUNTIVO</b>	
<b>ENTRATE</b>	
Utilizzo avanzo di amministrazione	0,00
Fondo pluriennale vincolato per spese correnti	1.290.505,74
Fondo pluriennale vincolato per spese in conto capitale	5.289.804,85
Titolo 1 Entrate correnti di natura tributaria, contributiva e perequativa	29.051.412,04
Titolo 2 Trasferimenti correnti	8.154.141,13
Titolo 3 Entrate extratributarie	14.673.547,83
Titolo 4 Entrate in conto capitale	61.771.626,48
Titolo 5 Entrate da riduzione di attivita' finanziarie	4.000.000,00
<b>Totale entrate finali</b>	<b>117.650.727,48</b>
Titolo 6 Accensione Prestiti	4.000.000,00
Titolo 7 Anticipazioni da istituto tesoriere/cassiere	13.348.305,06
Titolo 9 Entrate per conto terzi e partite di giro	13.700.000,00
<b>Totale titoli</b>	<b>148.699.032,54</b>
<b>TOTALE ENTRATE</b>	<b>155.279.343,13</b>
<b>SPESE</b>	
Disavanzo di amministrazione	0,00
Titolo 1 Spese correnti	47.009.874,20
- di cui fondo pluriennale vincolato	0,00
Titolo 2 Spese in conto capitale	72.982.431,33
- di cui fondo pluriennale vincolato	0,00
Titolo 3 Spese per incremento attivita' finanziarie	4.000.000,00
<b>Totale spese finali</b>	<b>123.992.305,53</b>
Titolo 4 Rimborso Prestiti	4.238.732,54

Titolo 5 Chiusura Anticipazioni ricevute da istituto tesoriere/cassiere	13.348.305,06
Titolo 7 Uscite per conto terzi e partite di giro	13.700.000,00
<b>Totale titoli</b>	<b>155.279.343,13</b>
<b>TOTALE SPESE</b>	<b>155.279.343,13</b>



<b>Riepilogo missioni</b>					
Missione	Previsioni definitive 2020	Previsioni 2021	Variazione %	Previsioni 2022	Previsioni 2023
1 Servizi istituzionali, generali e di gestione	19.246.551,79	16.470.582,81	-14,42	13.460.394,28	13.545.690,52

2 Giustizia	246.166,88	217.696,88	-11,57	190.352,57	174.752,53
3 Ordine pubblico e sicurezza	5.892.832,50	4.682.923,30	-20,53	4.540.736,77	4.538.257,07
4 Istruzione e diritto allo studio	9.305.255,00	9.587.422,14	3,03	1.995.000,00	1.995.000,00
5 Tutela e valorizzazione dei beni e attivita' culturali	4.163.379,87	900.022,79	-78,38	793.314,90	203.089,47
6 Politiche giovanili, sport e tempo libero	7.933.259,31	7.906.555,97	-0,34	20.000,00	20.000,00
7 Turismo	297.205,27	410.540,00	38,13	340.540,00	340.540,00
8 Assetto del territorio ed edilizia abitativa	17.707.560,53	23.877.856,72	34,85	5.451.222,80	4.445.231,80
9 Sviluppo sostenibile e tutela del territorio e dell'ambiente	15.229.717,37	12.889.815,57	-15,36	10.883.209,92	10.612.608,09
10 Trasporti e diritto alla mobilita'	25.646.624,23	34.603.291,50	34,92	2.549.032,00	1.934.034,40
11 Soccorso civile	147.492,98	25.100,00	-82,98	25.100,00	25.100,00
12 Diritti sociali, politiche sociali e famiglia	5.712.920,22	3.977.142,05	-30,38	3.454.321,52	3.434.347,79
14 Sviluppo economico e competitivita'	405.976,96	409.136,63	0,78	336.120,60	308.842,74
15 Politiche per il lavoro e la formazione professionale	0,00	0,00	0,00	0,00	0,00
16 Agricoltura, politiche agroalimentari e pesca	455.276,57	458.000,00	0,60	63.000,00	63.000,00
17 Energia e diversificazione delle fonti energetiche	0,00	0,00	0,00	0,00	0,00
20 Fondi e accantonamenti	5.596.551,81	6.680.380,95	19,37	6.719.380,95	6.719.380,95
50 Debito pubblico	6.535.861,68	5.134.570,76	-21,44	4.993.029,04	4.998.543,79
60 Anticipazioni finanziarie	17.385.089,22	13.348.305,06	-23,22	13.348.305,06	13.348.305,06
99 Servizi per conto terzi	14.100.000,00	13.700.000,00	-2,84	13.700.000,00	13.700.000,00
<b>Totale</b>	<b>156.007.722,19</b>	<b>155.279.343,13</b>	<b>-0,47</b>	<b>82.863.060,41</b>	<b>80.406.724,21</b>

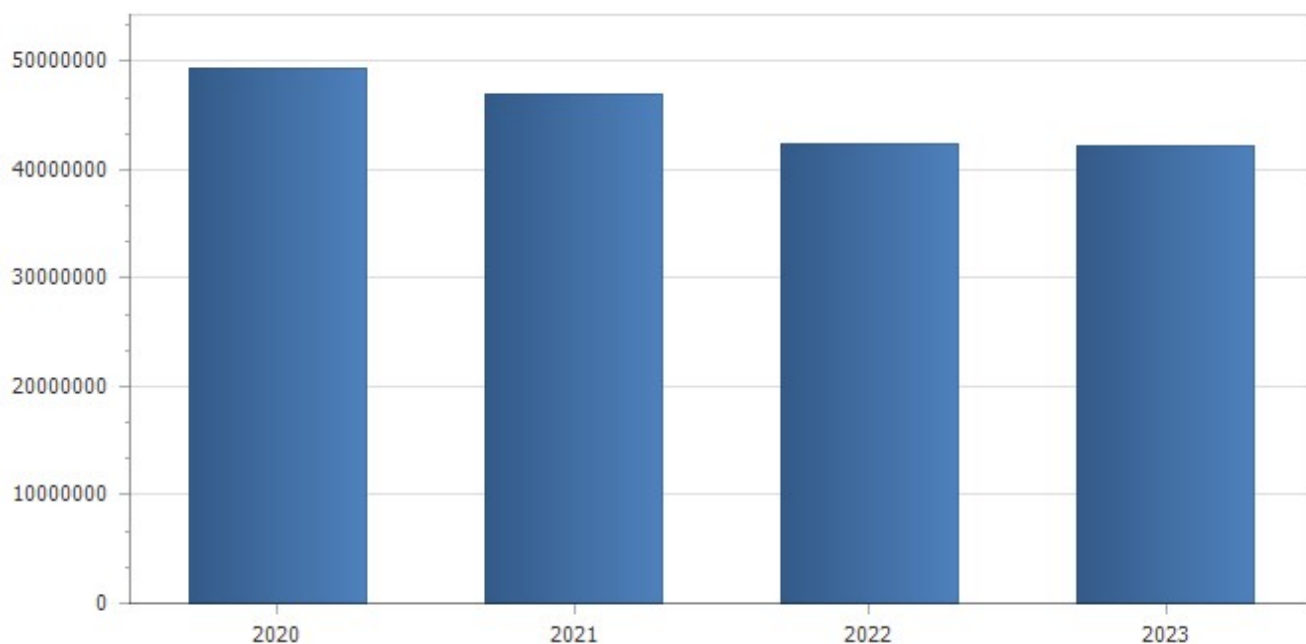


<b>Previsioni 2021</b>					
<b>Missione</b>	<b>Titolo 1</b>	<b>Titolo 2</b>	<b>Titolo 3</b>	<b>Titolo 4</b>	<b>Titolo 5</b>
1 Servizi istituzionali, generali e di gestione	14.105.902,53	2.364.680,28	0,00	0,00	0,00
2 Giustizia	217.696,88	0,00	0,00	0,00	0,00
3 Ordine pubblico e sicurezza	3.881.491,86	801.431,44	0,00	0,00	0,00
4 Istruzione e diritto allo studio	1.720.500,00	7.866.922,14	0,00	0,00	0,00
5 Tutela e valorizzazione dei beni e attivita' culturali	296.422,79	603.600,00	0,00	0,00	0,00
6 Politiche giovanili, sport e tempo libero	59.400,00	6.347.155,97	1.500.000,00	0,00	0,00
7 Turismo	410.540,00	0,00	0,00	0,00	0,00
8 Assetto del territorio ed edilizia abitativa	3.231.253,99	20.646.602,73	0,00	0,00	0,00
9 Sviluppo sostenibile e tutela del territorio e dell'ambiente	10.873.310,88	2.016.504,69	0,00	0,00	0,00
10 Trasporti e diritto alla mobilita'	1.030.093,42	31.073.198,08	2.500.000,00	0,00	0,00
11 Soccorso civile	25.100,00	0,00	0,00	0,00	0,00
12 Diritti sociali, politiche sociali e famiglia	3.109.806,05	867.336,00	0,00	0,00	0,00
14 Sviluppo economico e competitivita'	409.136,63	0,00	0,00	0,00	0,00
15 Politiche per il lavoro e la formazione professionale	0,00	0,00	0,00	0,00	0,00
16 Agricoltura, politiche agroalimentari e pesca	63.000,00	395.000,00	0,00	0,00	0,00
17 Energia e diversificazione delle fonti energetiche	0,00	0,00	0,00	0,00	0,00
20 Fondi e accantonamenti	6.680.380,95	0,00	0,00	0,00	0,00
50 Debito pubblico	895.838,22	0,00	0,00	4.238.732,54	0,00
60 Anticipazioni finanziarie	0,00	0,00	0,00	0,00	13.348.305,06
99 Servizi per conto terzi	0,00	0,00	0,00	0,00	0,00
<b>Totale</b>	<b>47.009.874,20</b>	<b>72.982.431,33</b>	<b>4.000.000,00</b>	<b>4.238.732,54</b>	<b>13.348.305,06</b>

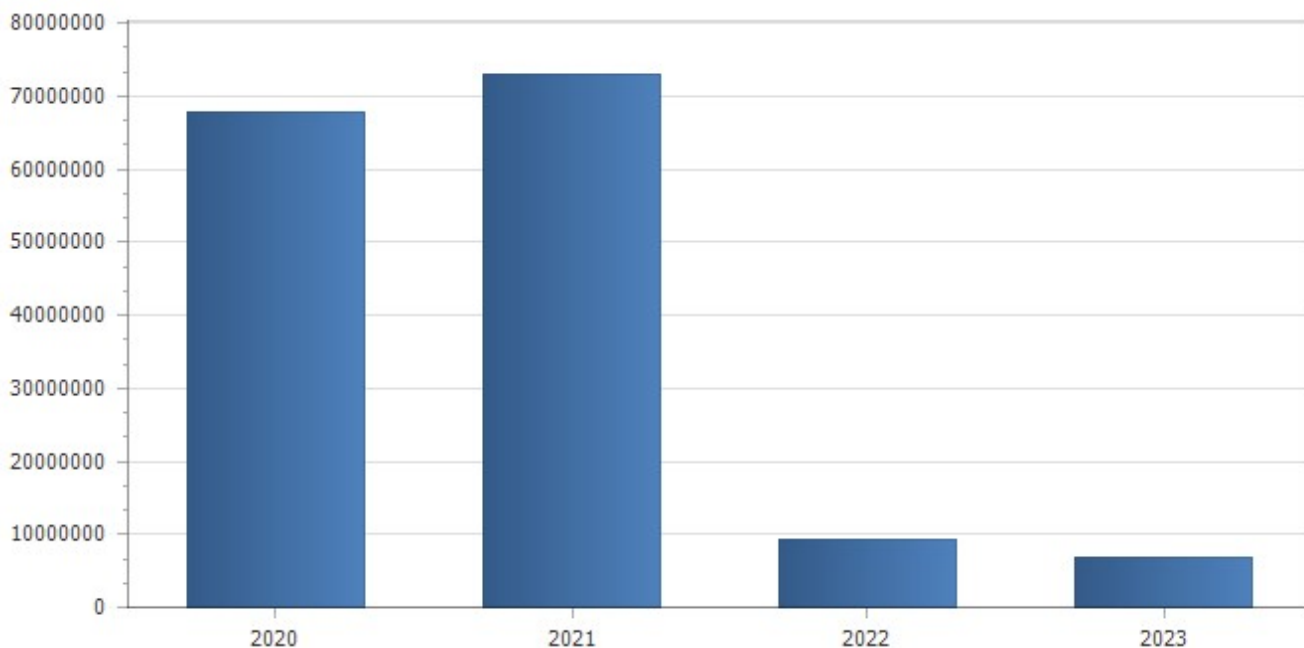
## I Servizi a domanda individuale:

Servizio	Entrate/ proventi Prev. 2021	Spese/costi Prev. 2021	% copertura 2021
Asilo nido	0,00	0,00	n.d.
Casa riposo anziani	0,00	0,00	n.d.
Fiere e mercati	0,00	40.562,00	0,00%
Mense scolastiche	408.000,00	774.839,00	52,66%
Musei e pinacoteche	2.000,00	86.353,00	2,32%
Teatri, spettacoli e mostre	0,00	0,00	n.d.
Colonie e soggiorni stagionali	0,00	0,00	n.d.
Trasporto scolastico	3.000,00	624.030,00	0,48%
Impianti sportivi	43.664,00	140.759,00	31,02%
Parchimetri	880.000,00	149.897,00	587,07%
Servizi turistici	233.486,00	164.177,00	142,22%
Trasporti funebri e illuminazione votiva	205.000,00	115.441,00	177,58%
<b>Totale</b>	<b>1.775.150,00</b>	<b>2.096.058,00</b>	<b>84,69%</b>

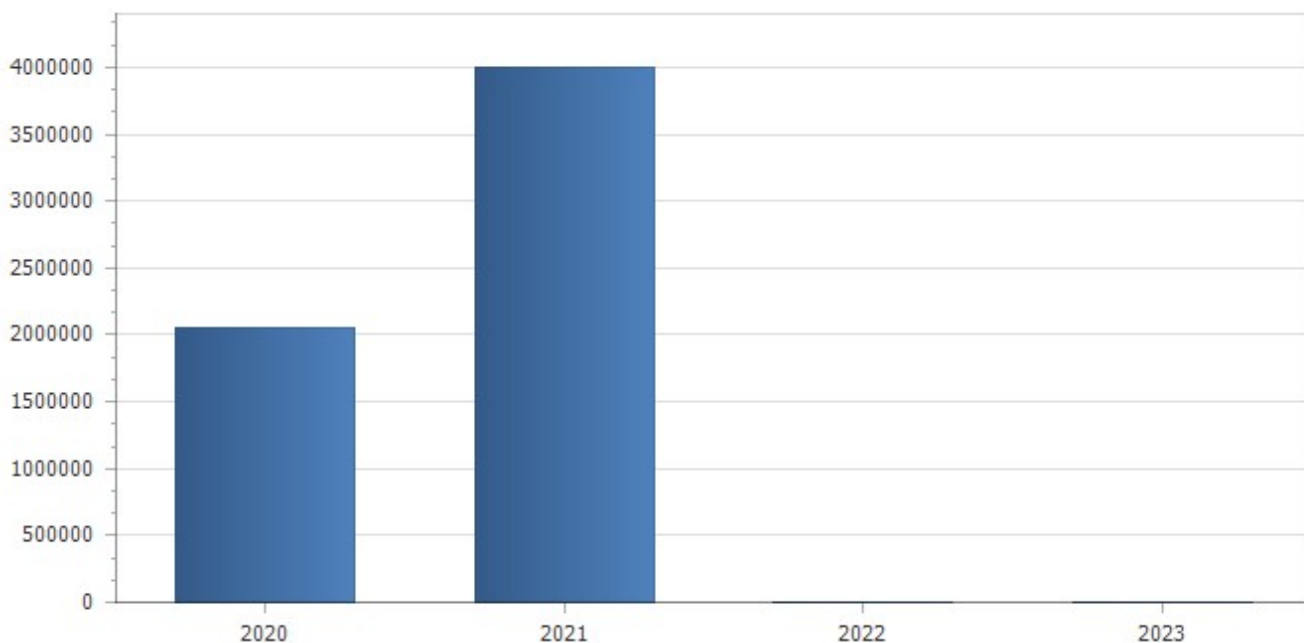
Spese correnti					
Macroaggregato	Previsioni definitive 2020	Previsioni 2021	Variazione %	Previsioni 2022	Previsioni 2023
1.1 Redditi da lavoro dipendente	10.013.098,11	10.370.692,20	3,57	9.324.774,82	9.220.437,59
<i>di cui fondo pluriennale vincolato</i>	<i>1.290.505,74</i>	<i>0,00</i>		<i>0,00</i>	<i>0,00</i>
1.2 Imposte e tasse a carico dell'ente	737.301,59	693.000,60	-6,01	683.000,60	693.000,60
1.3 Acquisto di beni e servizi	20.538.095,43	20.478.636,93	-0,29	20.212.954,93	20.175.734,93
1.4 Trasferimenti correnti	6.660.521,10	4.712.529,14	-29,25	1.742.120,15	1.738.120,15
1.7 Interessi passivi	1.068.769,47	915.838,22	-14,31	784.224,46	673.914,44
1.9 Rimborsi e poste correttive delle entrate	236.651,19	253.700,00	7,20	181.700,00	198.057,43
1.10 Altre spese correnti	10.100.036,12	9.585.477,11	-5,09	9.454.239,66	9.429.477,11
<b>Totale</b>	<b>49.354.473,01</b>	<b>47.009.874,20</b>	<b>-4,75</b>	<b>42.383.014,62</b>	<b>42.128.742,25</b>



<b>Spese in conto capitale</b>					
<b>Macroaggregato</b>	<b>Previsioni definitive 2020</b>	<b>Previsioni 2021</b>	<b>Variazione %</b>	<b>Previsioni 2022</b>	<b>Previsioni 2023</b>
2.2 Investimenti fissi lordi e acquisto di terreni	49.039.583,36	53.325.758,89	8,74	6.015.894,56	4.053.503,56
<i>di cui fondo pluriennale vincolato</i>	<i>5.029.672,21</i>	<i>0,00</i>		<i>0,00</i>	<i>0,00</i>
2.3 Contributi agli investimenti	13.257.162,09	14.667.457,72	10,64	826.146,88	260.649,28
2.4 Altri trasferimenti in conto capitale	0,00	0,00	0,00	0,00	0,00
2.5 Altre spese in conto capitale	5.347.733,63	4.989.214,72	-6,70	2.360.894,71	2.570.894,71
<i>di cui fondo pluriennale vincolato</i>	<i>260.132,64</i>	<i>0,00</i>		<i>0,00</i>	<i>0,00</i>
<b>Totale</b>	<b>67.644.479,08</b>	<b>72.982.431,33</b>	<b>7,89</b>	<b>9.202.936,15</b>	<b>6.885.047,55</b>

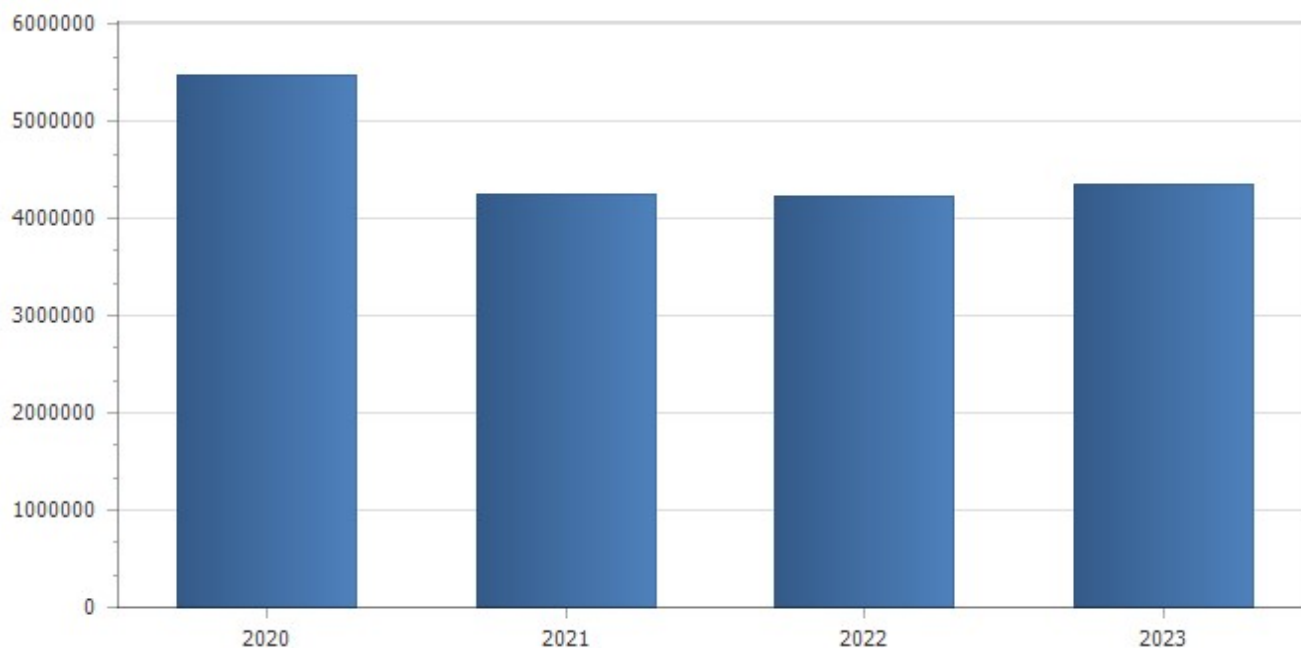


<b>Spese per incremento attività finanziarie</b>					
<b>Macroaggregato</b>	<b>Previsioni definitive 2020</b>	<b>Previsioni 2021</b>	<b>Variazione %</b>	<b>Previsioni 2022</b>	<b>Previsioni 2023</b>
3.1 Acquisizioni di attività finanziarie	0,00	4.000.000,00	0,00	0,00	0,00
3.3 Concessione crediti di medio-lungo termine	2.046.588,67	0,00	-100,00	0,00	0,00
<b>Totale</b>	<b>2.046.588,67</b>	<b>4.000.000,00</b>	<b>95,45</b>	<b>0,00</b>	<b>0,00</b>





<b>Rimborso Prestiti</b>					
<b>Macroaggregato</b>	<b>Previsioni definitive 2020</b>	<b>Previsioni 2021</b>	<b>Variazione %</b>	<b>Previsioni 2022</b>	<b>Previsioni 2023</b>
4.1 Rimborso di titoli obbligazionari	2.203.471,20	2.282.934,36	3,61	2.364.700,80	2.449.922,16
4.3 Rimborso mutui e altri finanziamenti a medio lungo termine	3.273.621,01	1.955.798,18	-40,26	1.864.103,78	1.894.707,19
4.4 Rimborso di altre forme di indebitamento	0,00	0,00	0,00	0,00	0,00
<b>Totale</b>	<b>5.477.092,21</b>	<b>4.238.732,54</b>	<b>-22,61</b>	<b>4.228.804,58</b>	<b>4.344.629,35</b>



<b>Chiusura Anticipazioni ricevute da istituto tesoriere/cassiere</b>					
<b>Macroaggregato</b>	<b>Previsioni definitive 2020</b>	<b>Previsioni 2021</b>	<b>Variazione %</b>	<b>Previsioni 2022</b>	<b>Previsioni 2023</b>
5.1 Chiusura Anticipazioni ricevute da istituto tesoriere/cassiere	17.385.089,22	13.348.305,06	-23,22	13.348.305,06	13.348.305,06
<b>Totale</b>	<b>17.385.089,22</b>	<b>13.348.305,06</b>	<b>-23,22</b>	<b>13.348.305,06</b>	<b>13.348.305,06</b>

