



Verbale organizzazioni sindacali 25 maggio 2021

Alle ore 15.00, del giorno 25 maggio 2021, sono presenti in modalità telematica il Presidente dell'Assemblea Alberto Micanti, il Direttore ad interim Dott. Avv. Marco Matteocci, l'Assessore Giovanna Palomba, il Sindaco Stefano Micheli in rappresentanza del Cda del Consorzio, il Direttore Generale della Asl dottoressa D'Innocenzo, il Direttore del Distretto 1 Dott. Boncompagni, i rappresentanti sindacali di Cgil, Spi Cgil, Cisl, Fnp Cisl, Uil e Ugl, la Struttura di Supporto del Consorzio Sociale Ri1.

Il Direttore ad interim comunica che verrà redatto un verbale che sarà allegato al Piano di Zona. Richiama, a tal proposito, il precedente incontro tematico del 7 aprile 2021.

L'incontro inizia con l'intervento del **Direttore Generale della Asl** che saluta e ringrazia tutti i partecipanti al tavolo. Afferma che il Piano Sociale di Zona 2021-2023 è stato elaborato grazie a una fortissima sinergia tra il Consorzio Sociale e il Distretto Sanitario e ad un lavoro meticoloso di rilevazione dei bisogni del territorio assieme ad un'analisi economica specifica. Ritiene che il piano sia punto di partenza e segnale di cambiamento positivo per realizzare l'integrazione sociosanitaria, specie in questo momento storico.

Prende la parola il **Direttore ad Interim Matteocci** che ringrazia la ASL per il lavoro svolto in sinergia con l'Ufficio di Piano per la realizzazione un piano sociale di zona che tiene conto dell'evidenza effettiva del bisogno del territorio. Asserisce che la collaborazione tra gli Enti diventerà il nuovo modello di lavoro che parte da un linguaggio comune.

Il Dottor Colavita e il Dottor Ciglieri presentano le slide che saranno allegate al verbale.

Prende la parola **Ostili Reno del FNP Cisl** che evidenzia l'imponente lavoro svolto dal Consorzio e l'importanza della collaborazione con la Asl. Sottolinea la necessità della creazione di una cabina di regia per poter verificare l'attuazione del piano di zona. Ritiene, inoltre, importante inserire nel PdZ il Piano Nazionale Di Resilienza. Evidenzia, però, la necessità di un progetto di alfabetizzazione digitale per anziani ed uno riguardante la mobilità sostenibile.

Il Direttore Matteocci concorda con Ostili sull'importanza della cabina di regia per il monitoraggio e per la valutazione delle azioni.



Prende la parola **Fabrizio Tomassoni CISL** affermando che il lavoro svolto dal Consorzio rappresenta coerentemente i bisogni del territorio, anche se probabilmente sarà necessario del tempo e delle modifiche a causa della mutevolezza del contesto sociale attuale. Sottolinea l'importanza della presenza della Asl per l'integrazione sociosanitaria e apprezza il servizio di mediazione culturale che si andrà ad attuare nel Carcere Nuovo Complesso di Rieti; ritiene inoltre, che l'articolazione delle misure siano equilibrate e rispondenti ai LEPS dettati dalla Regione Lazio. Conferma la necessità di una cabina di regia, la costituzione di un ufficio di piano stabile e osserva la necessità di recepimento del Piano strategico contro la violenza sulle donne per la creazione di reti territoriali anche in maniera sovra-distrettuale. Condivide la necessità di un progetto di alfabetizzazione digitale per gli anziani.

Chiede inoltre informazioni rispetto alla "incongruità" tra l'assenza di liste di attesa, nella maggior parte delle misure, e un aumento di utenti nella programmazione triennale. Come portavoce della CISL si pone l'obiettivo di creare un secondo centro diurno per disabili e un secondo centro diurno Alzheimer.

Evidenzia l'importanza di una risoluzione relativa alla figura di Direttore *ad Interim*, auspicando la stabilizzazione di una figura direttoriale nel Consorzio.

A conclusione dell'intervento esprime un giudizio complessivo positivo in riferimento al Piano di Zona, **ma avanza la proposta ufficiale di integrare con ulteriori incontri tematici da calendarizzarsi il monitoraggio delle varie progettualità**, oltre a richiedere la messa a disposizione della documentazione relativa all'ultima rendicontazione del Piano Sociale di Zona 2020.

Prende la parola **l'assessore Palomba** sottolineando l'impegno del Consorzio e della Asl; sottolinea l'importanza del lavoro svolto in un periodo storico così particolare e conferma la rilevanza della integrazione socio-sanitaria. Evidenzia inoltre lo sforzo del Consorzio nello stabilizzare le assistenti sociali, le psicologhe e gli amministrativi; comunica inoltre un'ulteriore implementazione di personale. Concorda con la necessità di lavorare per la stabilizzazione del Direttore nel consorzio. Concorda con la necessità di un nuovo centro diurno per disabili e sottolinea la programmazione di un nuovo centro diurno disabili, con particolare attenzione a giovani affetti da autismo, in collaborazione con la Asl.

Prende la parola **Marco Palmerini Uil**, il quale evidenzia l'abbondanza di dati sociali presenti nel documento del Piano di Zona; apprezza la partecipazione della Asl e l'impegno per la riduzione delle distanze, sia con riferimento alle infrastrutture che alle tecnologie, come la telemedicina. Condivide le osservazioni della CISL rispetto alla necessità di creare una cabina di regia come



strumento permanente di analisi degli obiettivi raggiunti, ma soprattutto di monitorare i bisogni che emergeranno. Chiede infine delucidazione rispetto all' assenza delle liste di attesa.

Interviene il **Direttore ad interim Matteocci**, confermando l'importanza della cabina di regia e ribadendo l'egregio lavoro svolto in sinergia con il Direttore Boncompagni, con la Dottoressa De Santis, con il Dottor Colavita, con la Dottoressa Mareri e con tutte le figure impegnate nel Consorzio.

Interviene **Graziano Marcaccio Spi Cgil** che esprime apprezzamento per i contenuti e per le slide relative alla presentazione del piano di zona. Sottolinea inoltre come il piano di zona rispecchi la struttura demografica del territorio; ritiene infine equa la ripartizione del budget.

Come Sindacato richiede che si presti massima attenzione ai servizi di assistenza domiciliare, al Centro Alzheimer, alle attività per l'invecchiamento attivo e agli interventi di sensibilizzazione per le donne vittime di violenza.

Si ritiene favorevolmente impressionato dal lavoro del Piano di Zona.

Interviene il **Presidente dell'Assemblea dei Sindaci** che reputa il lavoro svolto dal consorzio insieme alla Asl e ai sindacati un'ottima sinergia, che dimostra come lo strumento del Consorzio Sociale si riveli un connubio efficiente ed efficace nell'ambito del sociale. Ritiene fondamentale la creazione di un Centro diurno che abbia particolare riguardo verso i minori affetti da disturbi dello spettro autistico. Si complimenta con l'ufficio di piano, con il personale della Asl, con le assistenti sociali che lavorano nei Comuni e con il CdA.

Interviene **Alessandro Ciglieri** chiarendo che, nonostante molti servizi non abbiano liste d'attesa, dall'analisi del territorio è emerso che un elevato numero di potenziali beneficiari non richiedono i servizi. Per questo motivo nella previsione triennale i Beneficiari sono aumentati in alcune schede progettuali. Ritiene, quindi, che la sfida del nuovo Piano di Zona sia quella di far sì che i potenziali beneficiari delle misure facciano accesso ai servizi. Questo gap potrebbe diminuire grazie alla collaborazione con CAF e patronati dei sindacati permettendone una massima diffusione dei servizi.

Per quanto riguarda invece il monitoraggio del Piano di Zona, sottolinea che è stato predisposto un sistema di verifiche, dato che il consorzio è dotato di un proprio sistema informatico per il monitoraggio degli interventi. Numeri, gli obiettivi, le risorse stanziare e gli indicatori di performance, verranno monitorati e pubblicati periodicamente auspicando inoltre tavoli di confronto per l'aggiornamento dell'andamento.



Le **assistenti sociali** concordano con quanto detto dal dottor Ciglieri, poiché non tutte le persone che potenzialmente hanno i requisiti per accedere agli avvisi fanno effettivamente domanda.

È quindi necessario pubblicizzare maggiormente le misure consortili affinché gli utenti vengano a conoscenza di tutti i servizi offerti dal Consorzio.

In merito a questa problematica, **CGIL CISL e UIL** insieme chiedono la prosecuzione dell'impegno da parte del Consorzio ad attivarsi per un possibile, futuro abbattimento di eventuali liste di attesa sul territorio, in particolare – ove necessario - attraverso la richiesta di ulteriori fondi che si rendessero necessari agli organi competenti e la massima valorizzazione e il corretto utilizzo delle risorse presenti, anche rivedendo le quote di compartecipazione di tutti i comuni, atto necessario e già programmato, dato atto che dal 01/01/2023 l'assistenza domiciliare sarà esclusivamente distrettuale ed il medesimo servizio non verrà più erogato a livello comunale.

Di seguito interviene il **Direttore del Distretto 1 Boncompagni**, che ritiene il Piano di zona un punto di partenza per realizzare realmente l'integrazione sociosanitaria.

Al termine, **CGIL CISL UIL** ribadiscono positivamente la presenza della Direttrice Generale ASL e della esposizione, da parte della stessa Direzione Generale, delle misure e degli impegni a favore del territorio distrettuale. Rimarcano la criticità di una provincia di Rieti suddivisa in cinque Distretti socio-sanitari e in due Distretti sanitari, che provoca frammentarietà di interventi a favore della utenza. Recependo anche l'impegno a proseguire nel già unitariamente richiesto percorso di integrazione socio-sanitaria, ribadiscono che sono a disposizione per ogni possibile intervento sul territorio, specialmente ove si dovessero verificare situazioni di criticità nell'attuazione nel Piano Sociale di Zona.

Confermano e sostengono il ruolo strategico dei Distretti e degli Uffici di Piano per la programmazione delle attività socio-sanitarie, con il confermato coinvolgimento della ASL, che diversamente da quanto successo in passato, sta svolgendo un ruolo di accompagnamento dei servizi sociali con interventi non solo sanitari ma di Budget e con una medicina di prevenzione e di prossimità, coinvolgendo gli stessi MMG e attraverso l'attuazione condivisa di modelli integrati e multidisciplinari di intervento, non ultime le RSA pubbliche come previsto.

Tutti i presenti, **tenuto conto che, sia nell'odierno incontro sia in quello tematico-politico del 7 aprile 2021**, l'intero approfondimento concertativo si è concentrato in particolare sui seguenti punti:

1. Dotazione organica e funzionamento ottimale dell'ufficio di piano in attuazione DGR 1063/30/12/2020;
2. Integrazione socio-sanitaria come da Legge Regione Lazio 11/2016 e DGR 149/2018 (compreso il PUA di Distretto);



3. Anziani e invecchiamento attivo;
4. Povertà, Disabilità gravissima e non autosufficienza (in tale contesto si ritiene necessario approfondire anche il tema dei P.U.C. nell'ambito dell'approfondimento dei risultati del RdC, da discutersi nei tavoli tematici);
5. Liste d'attesa dei Servizi Consortili;
6. Violenza maschile sulle donne e minori: confronto per la costituzione formale della rete prevista dal "*Piano strategico contro la violenza maschile sulle donne (2017-2020)*" di cui al punto 5.1 (reti territoriali anti violenza);
7. Immigrazione, come da modifica del T.U. immigrazione D.L. 130/2020 inclusione/integrazione/accoglienza negli Enti Locali: *Nuove Progettualità*.

Che su quest'ultimo specifico argomento, CGIL CISL e UIL hanno chiesto all'Ufficio di Piano e al Consorzio Sociale un ulteriore impegno, teso ad efficientare la rete presente, monitorando i dati in riferimento ai bisogni e a proseguire l'opera di concertazione per l'individuazione di ulteriori azioni necessarie sul tema immigrazione, in attuazione alle modifiche del TU, anche attraverso l'accesso ad ulteriori risorse per attivazione di nuovi progetti di inclusione. Non dimenticando il necessario supporto ai nuclei familiari immigrati vulnerabili, agli alunni immigrati nelle scuole del territorio, attraverso la mediazione culturale e i corsi di italiano per stranieri finalizzato ad un migliore inserimento nella comunità.

Atteso, altresì, l'esito della concertazione, anche sulla scorta del precedente incontro del 7 aprile 2021, le parti ritengono:

- di proseguire nei Tavoli tematici inerenti a:

- Anziani e invecchiamento attivo;
- Integrazione socio-sanitaria;
- Sistema di monitoraggio dei progetti distrettuali.

- di garantire, in attuazione delle disposizioni DGR 584/2020, la presenza ai sopraccitati tavoli di verifica e monitoraggio e ad **avviare** i lavori di riprogrammazione/rimodulazione, ove necessario, del Piano sociale di zona 2022, anche attraverso l'istituzione di un tavolo permanente per la verifica dell'attuazione dei servizi e per le eventuali proposte e modifiche.

UGI ringrazia il consorzio Sociale del lavoro svolto e l'ottima collaborazione con le ASL di Rieti. Ed è d'accordo con le proposte delle altre sigle Sindacali.



Il **Direttore ad interim Matteocci** ringrazia la Asl e i Sindacati per il lavoro di collaborazione e afferma che il Piano di Zona è il frutto del dialogo tra i vari enti.

Ringrazia tutti i partecipanti.

A seguito dell'incontro, sottoscrivono il Verbale di concertazione, approvando il Piano di Zona del Consorzio Sociale Ri 1 2021 – 2023, le seguenti associazioni sindacali:

CGIL RIETI ROMA EVA

CISL ROMA CAPITALE E RIETI

UIL RIETI E SABINA ROMANA

UGL UTL RIETI

CGIL RIETI ROMA EST VALLE ANIENE

FNP CISL DI ROMA CAPITALE E RIETI

In allegato le slide presentate dal Consorzio Sociale Ri1 e dalla Asl Rieti 1

Consorzio
Sociale Ri1



PIANO SOCIALE DI ZONA
2021 - 2023

La Roadmap

01

Riceíca sociale



02

Coinvolgimento

03

Píioítà Rilevate

04

Finanziamenti

05

Píogettazione degli
inteíventi

Ricerca sociale



Famiglia e Minori
Popolazione autosufficiente
Persone con disabilità
Popolazione non autosufficienti
Povertà
Disagio adulti
Donne vittime di violenza
Immigrati e nomadi

Coinvolgimento



Sindacati
Associazioni di Terzo Settore
Centro Per l'impiego
Comuni

Priorità Rilevate



- Per la Famiglie con minori la necessità di ampliare gli interventi di assistenza educativa domiciliare e prevedere il rafforzamento degli Spazi neutri per incontri protetti;
- Per soggetti in condizione di disabilità e non auto sufficienza, il rafforzamento dei Servizi diurni extra domiciliari;
- Misure di rafforzamento per le nuove povertà;
- Ulteriore consolidamento del Servizio sociale professionale

Piano finanziario



Fonte di finanziamento	Oggetto	Valore
FNPS	Servizi per l'infanzia e l'adolescenza	124.184,24 €
	LEPS	372.552,72 €
Fondo sociale regionale	LEPS	95.635,37 €
	LEPS	472.582,39 €
FNA	Interventi Non auto sufficienti	474.085,78 €
	Interventi Disabilità Gravissima	428.907,16 €
Fondo sociale regionale	Interventi Disabilità Gravissima	50.215,21 €
FNA	Alzheimer	134.239,22 €
Fondo sociale regionale	Rafforzamento PUA	77.221,61 €
	Rafforzamento servizi domiciliari SLA	19.417,00 €
	Rafforzamento Ufficio di piano	50.000,00 €
	Rimborso interventi Spettro autistico	9.714,17 €
	Rimborso interventi Spettro autistico	10.784,15 €
	Servizi educativi territoriali domiciliari	10.733,46 €
	Interventi disagiati psichici	73.695,40 €
	Servizi per l'Affido	54.272,63 €
FNPS	Strutture per minori tipo familiari	88.523,39 €

Piano finanziario

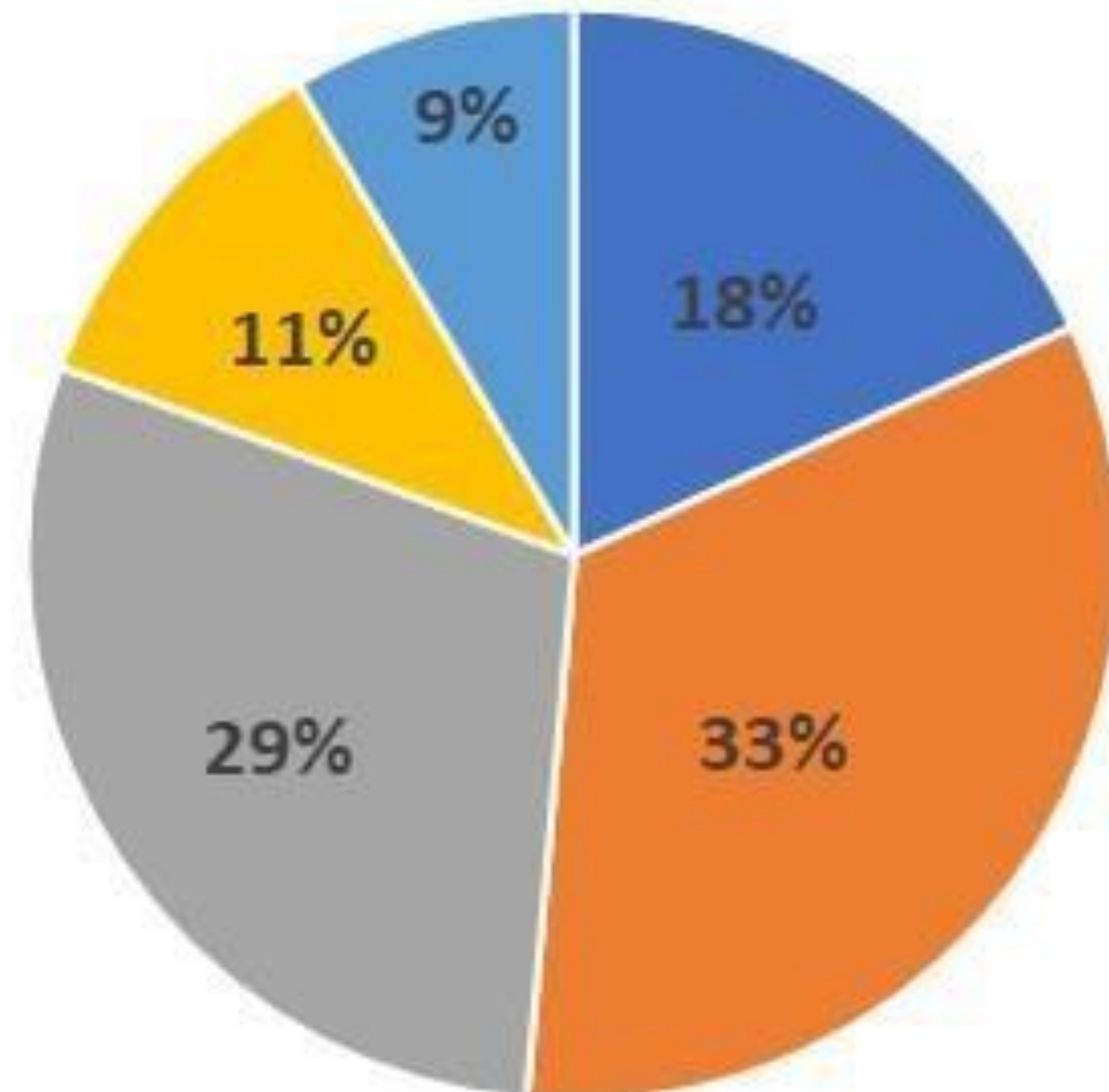


QSFP	Quota Servizi Fondo Povertà 2018	101.071,86 €
	Quota Servizi Fondo Povertà 2019	150.000,00 €
	Quota Servizi Fondo Povertà 2020	700.000,00 €
	Fondo Estreme povertà 2019	8.728,00 €
	Fondo Estreme povertà 2020	8.728,00 €
Pon Inclusione	PON PaIS	78.251,00 €
FNPS	PIPPI anticipazione	50.000,00 €
	Pippi al saldo	12.500,00 €
Risorse Libere	Misura 1. Dopo di noi - integrazione Diurno Rieti	105.240,08 €
	Misura 2	75.983,72 € *
	Misura 3 - SAD 21 22 23	403.646,39 € *
	Misura 4	11.354,00 €
	Misura 5	13.911,00 €
	Misura 6	144.373,69 € *
HCP 2019 INP	HCP 2019	469.585,77 €
	Centri per la famiglia	29.166,00 €
	Progetto Dopo di noi	81.424,61 €
	Totale Fonti di finanziamento	4.990.728,01 €



Macro tipologie dei servizi

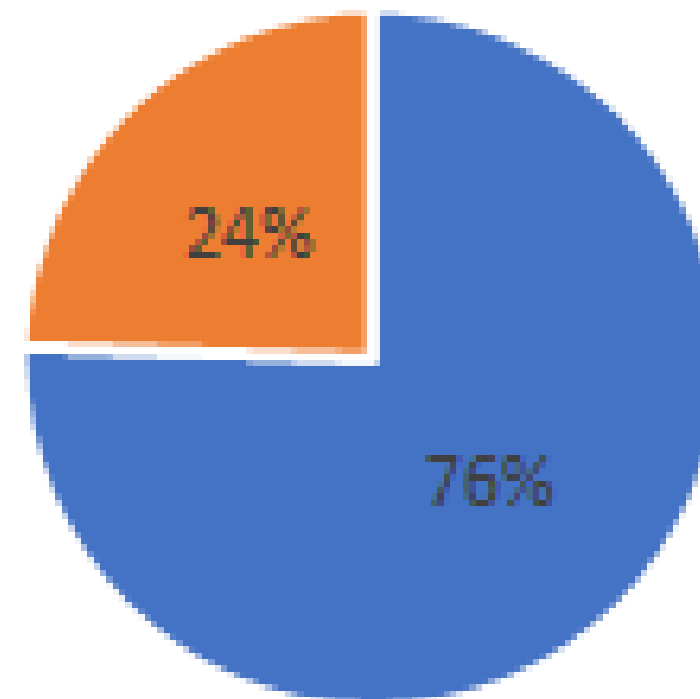
- Accesso, valutazione e progettazione:
807.577,86 €
- Misure per il sostegno e l'inclusione sociale:
1.477.804,40 €
- Interventi per la domiciliarità:
1.299.009,85 €
- Centro Servizi, diurni e semi residenziali:
488.239,22 €
- Strutture comunitarie e residenziali:
374.523,39 €





Leps / No Leps

LEPS / NO LEPS



■ LEPS ■ NO LEPS

Novità



- Servizio di mediazione familiare e genitorialità – Incontri Protetti 25.000 €
- Servizio di mediazione familiare e genitorialità Nuclei RDC: 66.126,24 €
- Mediazione interculturale: 10.000 €
- Assistenza domiciliare educativa per Nuclei RDC: 135.384,70 €
- Assistenza domiciliare educativa PIPPI: 62.500,00 €
- SAD Nuclei RDC: 135.384,70 €
- Pronto intervento sociale: 105.692,16 €
- Contrasto alla povertà: 48.124,56 €
- Tirocini di inclusione sociale Fondo povertà PON PaIS: 78.251,00 €
- Centro Diurno per Disabili con specializzazione minori affetti da Autismo 117.000,00

Servizi Potenziati



- Servizio di segretariato sociale: 197.770,48€
- Servizio sociale professionale: 532.585,77 €
- PUA: 77.221,61€
- Sed complessiva: €379.637,69 (valore 2020: 94.010 €)
- Sad complessiva: €919.933,50 (valore 2020: 250.000 €)

Servizi in Continuità



- Programmi semi autonomia in appartamenti di civile abitazione: 286.000,00 €
- Contributi di cura: 479.122,37 €
- Assegni di cura: 265085,78 €
- Assistenza domiciliare integrata per SLA: 19.417,00€
- Centro Diurno di sollievo per persone affette da Alzheimer: 254.239,22 €
- Centro Diurno per disabili Rigliani: 117.000,00€
- Casa-famiglia con funzione socioeducativa: 88.523,39 €
- Sostegno all'inserimento lavorativo Servizio civico: 90.000,00 €
- Assistenza domiciliare educativa Spettro autistico: 20.498,32 €

FASE PARTECIPATIVA PIANO SOCIALE DI ZONA 2021 /2023

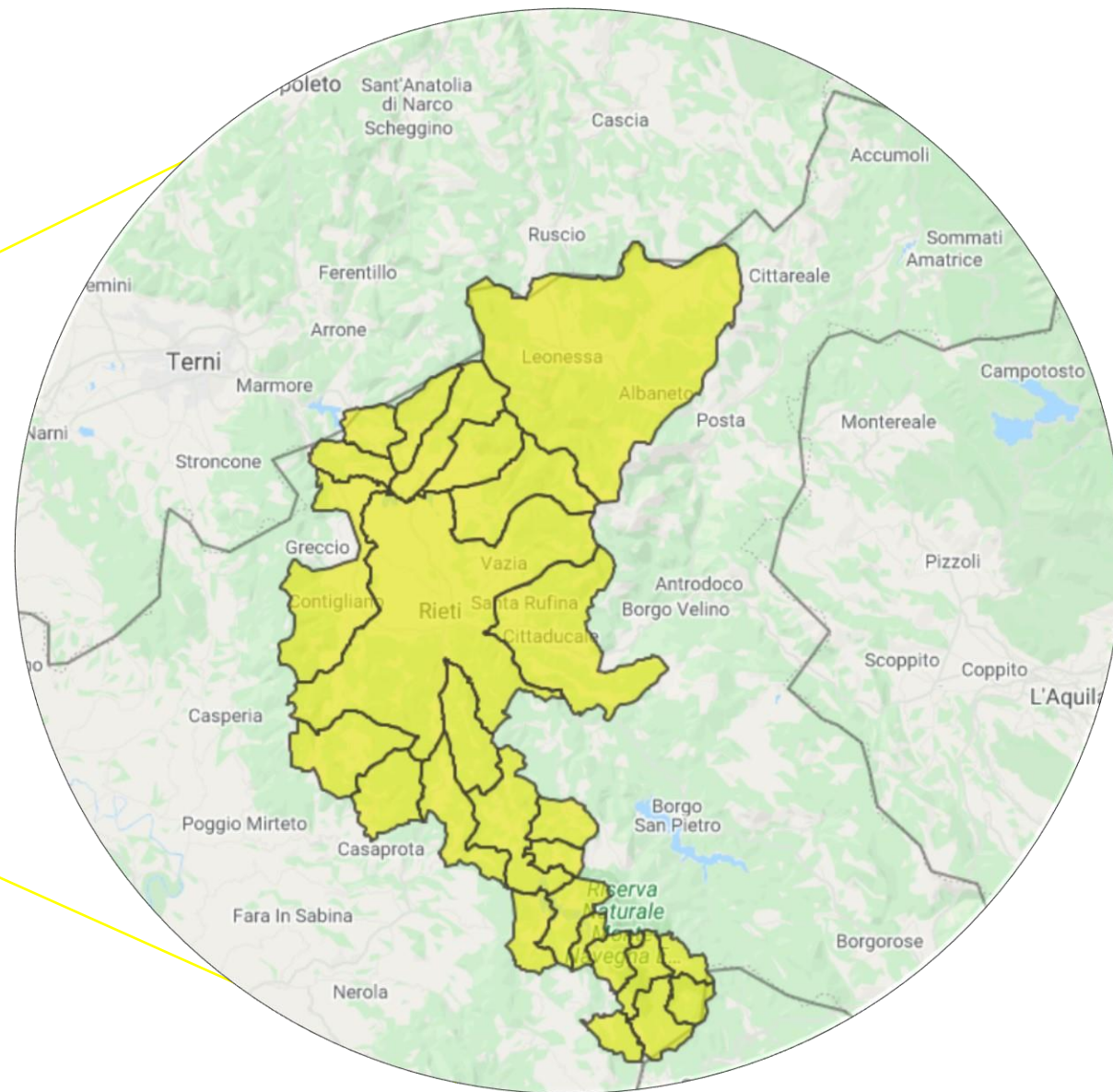
CONSORZIO SOCIALE RIETI 1 - ASL RIETI



SISTEMA SANITARIO REGIONALE

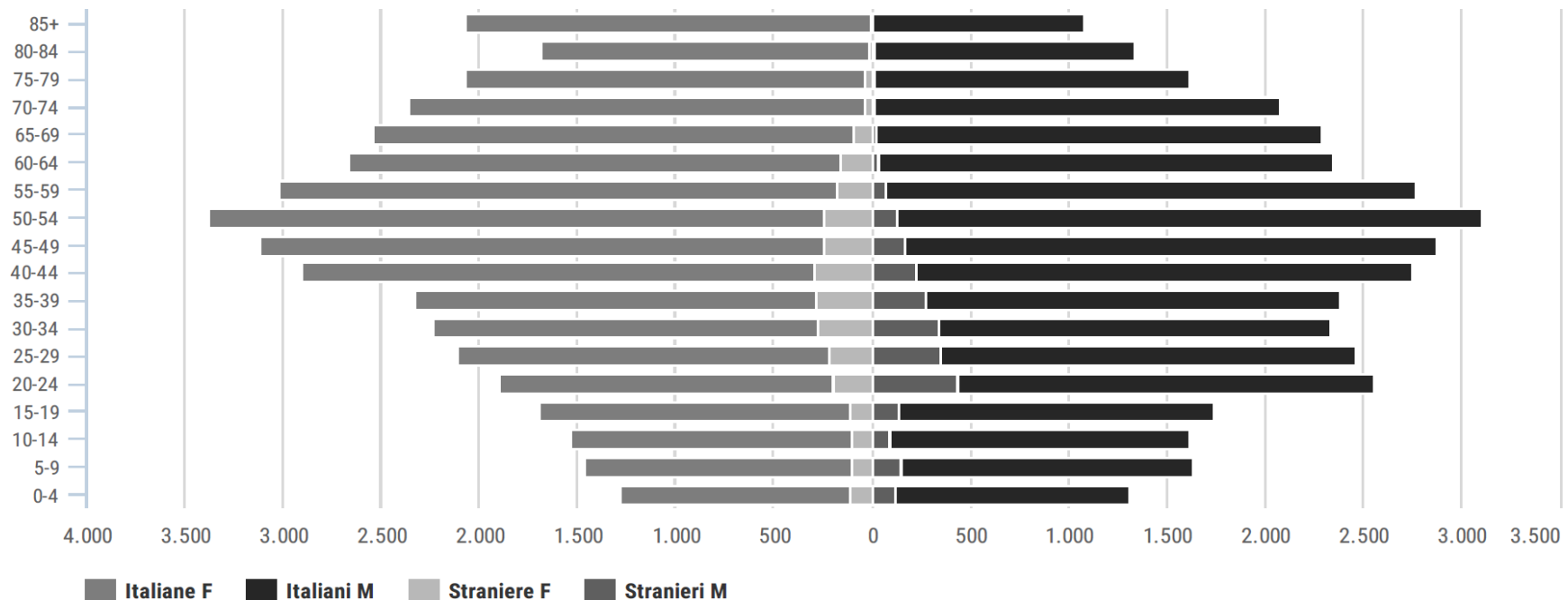


INQUADRAMENTO TERRITORIALE

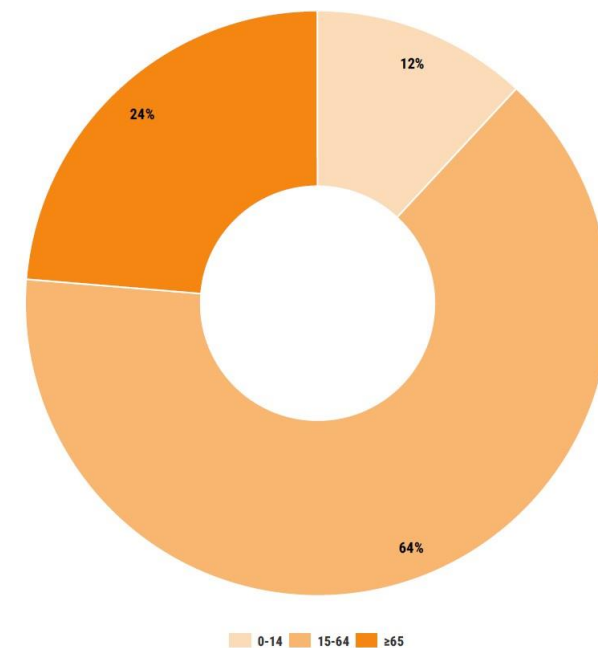


POPOLAZIONE E DEMOGRAFIA

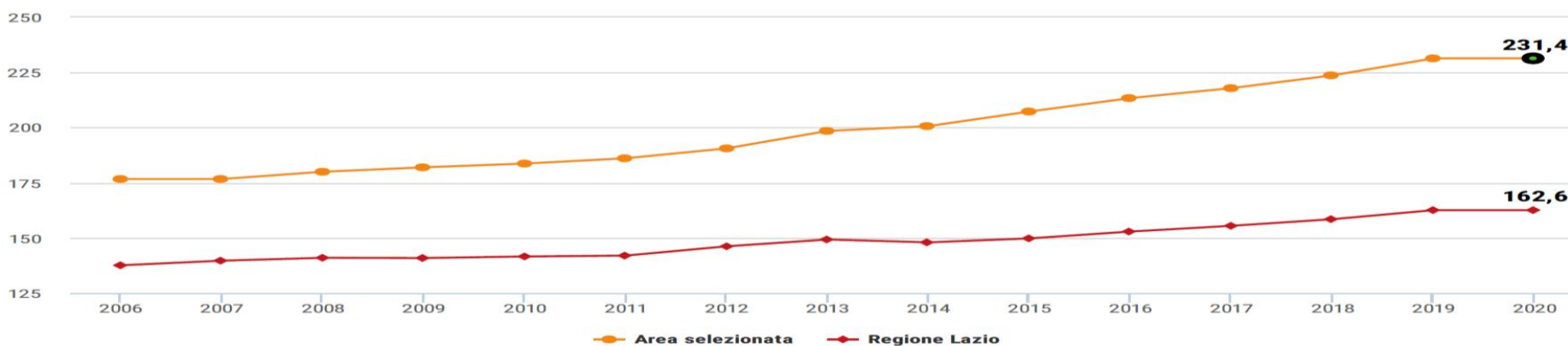
Area di interesse: Ascrea, Belmonte In Sabina, Cantalice, Castel Di Tora, Cittaducale, Collalto Sabino, Colle Di Tora, Collegiove, Colli Sul Velino, Contigliano, Greccio, Labro, Leonessa, Longone Sabino, Monte San Giovanni In Sabina, Montenero Sabino, Morro Reatino, Nepesolo, Paganico, Poggio Bustone, Rieti, Rivodutri, Rocca Sinibalda, Torricella In Sabina, Turania



Fonte: www.opensalutelazio.it



Fonte ISTAT



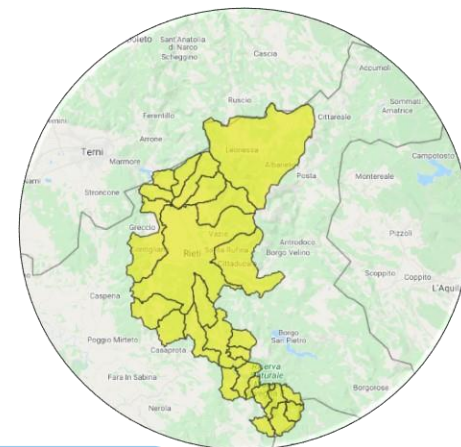
Fonte ISTAT

SISTEMA SANITARIO REGIONALE

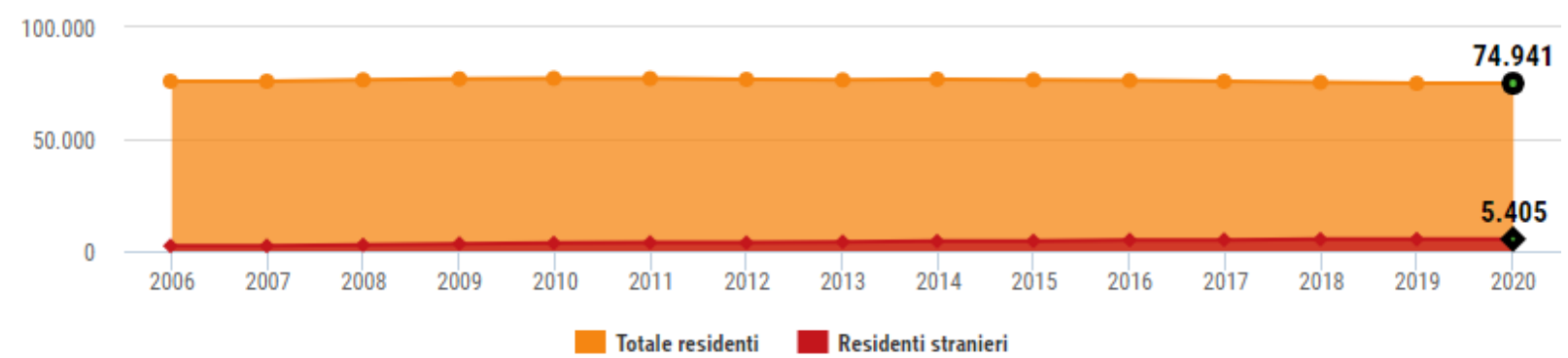


INDICI DEMOGRAFICI

Area di interesse: Ascrea, Belmonte In Sabina, Cantalice, Castel Di Tora, Cittaducale, Collalto Sabino, Colle Di Tora, Collegiove, Colli Sul Velino, Contigliano, Greccio, Labro, Leonessa, Longone Sabino, Monte San Giovanni In Sabina, Montenero Sabino, Morro Reatino, Nepesolo, Paganico, Poggio Bustone, Rieti, Rivodutri, Rocca Sinibalda, Torricella In Sabina, Turania



POPOLAZIONE RESIDENTE - 2020



Fonte: ISTAT





ANALISI DELLE RISPOSTE SOCIALI E SANITARIE TIPOLOGIE DI OFFERTA

AREA	ANZIANI AUTOSUFFICIENTI	NON AUTOSUFFICIENTI e DISABILITA'	FAMIGLIA e MINORI	DISAGIO ADULTI Dipendenze-Salute mentale-Fragilità
SOCIALE	<ul style="list-style-type: none"> <input type="checkbox"/> Segretariato Sociale <input type="checkbox"/> Servizio Sociale Professionale <input type="checkbox"/> PUA <input type="checkbox"/> Soggiorni vacanza per Anziani (Comunali e non distrettuali) <input type="checkbox"/> Centro Anziani (Comunali) <input type="checkbox"/> Casa di riposo (Comunali) <input type="checkbox"/> Comunità Alloggio (Comunali) 	<ul style="list-style-type: none"> <input type="checkbox"/> Segretariato Sociale <input type="checkbox"/> Servizio Sociale Professionale <input type="checkbox"/> PUA <input type="checkbox"/> SAD <input type="checkbox"/> Assegni di cura e Contributi di cura per non autosufficienti e gravissimi <input type="checkbox"/> Compartecipazione RSA e Strutture riabilitative <input type="checkbox"/> Centro diurno per persone con malattie degenerative (Alzheimer) <input type="checkbox"/> Casa di riposo (Comunali) <input type="checkbox"/> Serv. Sovradistr. "Dopo di Noi" <input type="checkbox"/> Centro Diurno Disabili Adulti "Rigliani" <input type="checkbox"/> HCP 	<ul style="list-style-type: none"> <input type="checkbox"/> Segretariato Sociale <input type="checkbox"/> Servizio Sociale Professionale <input type="checkbox"/> PUA <input type="checkbox"/> SED (Servizio Educativo Domiciliare) <input type="checkbox"/> Centri per la Famiglia <input type="checkbox"/> Servizio Psicologico Minori e famiglie <input type="checkbox"/> Servizio di Assistenza Scolastica comunale <input type="checkbox"/> Centro di Aggregazione Giovanile comunali <input type="checkbox"/> Affidamento familiare <input type="checkbox"/> Casa Famiglie con funzione socio-educativa 	<ul style="list-style-type: none"> <input type="checkbox"/> Segretariato Sociale <input type="checkbox"/> Servizio Sociale Professionale <input type="checkbox"/> PUA <input type="checkbox"/> provvidenze economiche per disagio psichico (Tirocini inclusione bisogni primari, spese alloggiative) <input type="checkbox"/> 7 Comunità Alloggio
SANITARIA	<ul style="list-style-type: none"> <input type="checkbox"/> PUA front e back office <input type="checkbox"/> assistenza sanitaria territoriale di base e specialistica (LEA) <input type="checkbox"/> trattamento riabilitativo ambulatoriale e Centri accreditati ex art 26 <input type="checkbox"/> assistenza protesica <input type="checkbox"/> assistenza termale 	<ul style="list-style-type: none"> <input type="checkbox"/> PUA front e back office <input type="checkbox"/> ADI <input type="checkbox"/> Attività Ambulatoriale Distrettuale <input type="checkbox"/> Valutazioni per inserimenti in RSA <input type="checkbox"/> Autorizzazioni Presidi, Ausili <input type="checkbox"/> Inserimento in trattamento riabilitativo domiciliare/residenziale in Strutture Riabilitative livello intensivo, estensivo e mantenimento <input type="checkbox"/> Cure palliative domiciliare e residenziale per il fine vita <input type="checkbox"/> Contributi regionali pazienti oncologici 	<ul style="list-style-type: none"> <input type="checkbox"/> PUA fronte back office <input type="checkbox"/> Attività Consultoriali /TSMREE <input type="checkbox"/> Attività Riabilitativa ambulatoriale e domiciliare (trattamento neurocognitivo, psicologico e logopedico) <input type="checkbox"/> ADIMinori <input type="checkbox"/> Valutazione delle capacità genitoriali su mandato Autorità Giudiziaria 	<ul style="list-style-type: none"> <input type="checkbox"/> CSM Rieti <input type="checkbox"/> Attività di consulenza <input type="checkbox"/> Centro Diurno La Villa <input type="checkbox"/> SerD Alcolismo Rieti <input type="checkbox"/> Centro Demian <input type="checkbox"/> Inserimento in strutture semiresidenziali, residenziali terapeutiche e socio-riabilitative <input type="checkbox"/> Progetti terapeutici di inserimento socio-lavorativo (tirocini inclusione)

ANALISI DELLE RISPOSTE SOCIALI E SANITARIE

TIPOLOGIE DI OFFERTA

AREA	POVERTA' E INCLUSIONE SOCIALE	DONNE VITTIMA DI VIOLENZA	IMMIGRATI
 SOCIALE	<ul style="list-style-type: none"><input type="checkbox"/> PUA<input type="checkbox"/> Segretariato Sociale<input type="checkbox"/> Servizio Sociale Professionale<input type="checkbox"/> Contributi economici per alloggio (Comunali)<input type="checkbox"/> Reddito di cittadinanza<input type="checkbox"/> Contributi economici (Comuni)<input type="checkbox"/> Servizio di mediazione familiare e genitorialità	<ul style="list-style-type: none"><input type="checkbox"/> Servizio Sociale Professionale<input type="checkbox"/> Segretariato Sociale<input type="checkbox"/> PUA<input type="checkbox"/> Centro Antiviolenza (Rieti)	<ul style="list-style-type: none"><input type="checkbox"/> Servizio Sociale Professionale<input type="checkbox"/> Segretariato Sociale<input type="checkbox"/> PUA<input type="checkbox"/> CAS Centri Accoglienza Straordinaria<input type="checkbox"/> SIPROIMI
 SISTEMA SANITARIO REGIONALE ASL RIETI SANITARIA	<ul style="list-style-type: none"><input type="checkbox"/> PUA Centrale Hub Rieti (front e back office)	<ul style="list-style-type: none"><input type="checkbox"/> PUA Centrale Hub Rieti (front e back office)<input type="checkbox"/> Potenziamento Codice Rosa<input type="checkbox"/> Attività consultoriali (assistenza psicologica e sociale)	<ul style="list-style-type: none"><input type="checkbox"/> PUA front e back office Centrale Hub Rieti (front e back office)<input type="checkbox"/> Progetto regionale FARI 2 (assistenza medico-legale e psico-sociale)

ANALISI DELLE RISPOSTE SOCIALI E SANITARIE

SOGGETTI IN CARICO

AREA	ANZIANI AUTOSUFFICIENTI	NON AUTOSUFFICIENTI e DISABILITA'	FAMIGLIA e MINORI	DISAGIO ADULTI Dipendenze-Salute mentale-Fragilità
SOCIALE	<input type="checkbox"/> Segretariato Sociale <input type="checkbox"/> Servizio Sociale Professionale <input type="checkbox"/> PUA <input type="checkbox"/> Soggiorni vacanza per Anziani (Comunali) <input type="checkbox"/> persone con età >65 : 19.354 <input type="checkbox"/> n. utenti con pluripatologie : 10.352	<input type="checkbox"/> Servizio Sociale Professionale <input type="checkbox"/> Segretariato Sociale <input type="checkbox"/> PUA <input type="checkbox"/> n. 141 utenti in SAD (Servizio di Assistenza Domiciliare) <input type="checkbox"/> n. 40 assegni/contributi di cura Disabilità Gravissime e non autosufficienza <input type="checkbox"/> n. 15 utenti Centro Diurno disabili adulti Rigliani <input type="checkbox"/> n. 11 progetto Dopo di Noi <input type="checkbox"/> n. 112 Home Care premium <input type="checkbox"/> n. 18 Centro Alzheimer <input type="checkbox"/> n. 3560 disabili iscritti collocamento mirato L.68/99	<input type="checkbox"/> Servizio Sociale Professionale <input type="checkbox"/> Segretariato Sociale <input type="checkbox"/> PUA <input type="checkbox"/> N. 58 in SED (Assistenza Educativa Minori) <input type="checkbox"/> N. 44 Centri Famiglie <input type="checkbox"/> n 86 servizio psicologico <input type="checkbox"/> n. 2 sostegno economico alle Famiglie Minori nello spettro autistico <input type="checkbox"/> n. 17 Minore in Affidamento extrafamiliare <input type="checkbox"/> n. 127 Minori seguiti <input type="checkbox"/> n. 35 minori in struttura (casa famiglia C.Alloggio) <input type="checkbox"/> n. 61 minori indennità frequenza	<input type="checkbox"/> Servizio Sociale Professionale <input type="checkbox"/> Segretariato Sociale <input type="checkbox"/> n. 2 spese alloggiative <input type="checkbox"/> n. 14 Bisogni Primari <input type="checkbox"/> n. 46 Tirocini di inclusione sociali e lavorativa <input type="checkbox"/> 9 tirocini dipendenze <input type="checkbox"/> 3 tirocini L.12 <input type="checkbox"/> n. 29 in Comunità Alloggio
	SANITARIA	<input type="checkbox"/> assistenza sanitaria territoriale di base e specialistica (LEA) <input type="checkbox"/> trattamento riabilitativo ambulatoriale / Centri accreditati ex art 26 <input type="checkbox"/> assistenza protesica <input type="checkbox"/> assistenza termale	<input type="checkbox"/> ADI: tot 410 <input type="checkbox"/> 2656 ADI base /ADP <input type="checkbox"/> 1973 ADI di 1° liv: <input type="checkbox"/> 295 ADI di 2° liv: <input type="checkbox"/> 152 ADI di 3° liv: <input type="checkbox"/> 4 ADI Alta Intensità <input type="checkbox"/> 29 Hospice residenziale <input type="checkbox"/> 40 Hospice domiciliare <input type="checkbox"/> 56 disabilità gravissime <input type="checkbox"/> 86 hospice residenziale <input type="checkbox"/> 103 cure palliative domiciliari <input type="checkbox"/> Demenze /Alzheimer stima 632 (2017)	Utenti minori in carico al TSMREE 541 di cui: <input type="checkbox"/> 73 con disturbi spettro autistico <input type="checkbox"/> 147 gravi patologie

ANALISI DELLE RISPOSTE SOCIALI E SANITARIE

TIPOLOGIE DI OFFERTA

AREA	POVERTA' E INCLUSIONE SOCIALE	DONNE VITTIMA DI VIOLENZA	IMMIGRATI
SOCIALE	<ul style="list-style-type: none"><input type="checkbox"/> Servizio Sociale Professionale<input type="checkbox"/> Segretariato Sociale<input type="checkbox"/> n. 2474 Beneficiari reddito di cittadinanza<input type="checkbox"/> n. 22597 disoccupati Centro Impiego<input type="checkbox"/> n. 14 utenti riparo freddo/riparo amico	<ul style="list-style-type: none"><input type="checkbox"/> Servizio Sociale Professionale<input type="checkbox"/> Segretariato Sociale<input type="checkbox"/> n. 37 donne in carico al CAV<input type="checkbox"/> 2756 tot chiamate al 1522 Lazio	<ul style="list-style-type: none"><input type="checkbox"/> Segretariato Sociale<input type="checkbox"/> SIPROIM (dati 2019):<input type="checkbox"/> n. 75 adulti<input type="checkbox"/> 17 Minori stranieri non accompagnati<input type="checkbox"/> MSNA<input type="checkbox"/> 5 disagio psichico
SANITARIA	<ul style="list-style-type: none"><input type="checkbox"/> PUA Centrale Hub Rieti (front e back office)	<ul style="list-style-type: none"><input type="checkbox"/> PUA Centrale Hub Rieti (front e back office)<input type="checkbox"/> Attività consultoriali (assistenza psicologica e sociale)	<ul style="list-style-type: none"><input type="checkbox"/> PUA Centrale Hub Rieti (front e back office)<input type="checkbox"/> Progetto regionale FARI 2 (assistenza medico-legale e psico-sociale)



INTEGRAZIONE SOCIOSANITARIA

GLI OBIETTIVI PER IL TRIENNIO 2021/2023

AREA ANZIANI AUTOSUFFICIENTI	SOCIALE	SANITARIO
	Prevenire i rischi di emarginazione, isolamento e ricovero ospedaliero	
AREA NON AUTOSUFFICIENTI DISABILITA	SOCIALE	SANITARIO
	<ul style="list-style-type: none"> • Prevenire i rischi di emarginazione, isolamento e ricovero ospedaliero • Favorire la permanenza nel domicilio e prevenire l'istituzionalizzazione • Potenziare gli interventi di prossimità • attivare i i servizi di sollievo 	
AREA FAMIGLIA e MINORI	SOCIALE	SANITARIO
	<ul style="list-style-type: none"> • Ridurre i rischi di allontanamento e di istituzionalizzazione dei minori • favorire e sostenere la continuità della relazione tra minore e la sua famiglia • valorizzare un sistema di pari opportunità per gli studenti in condizioni di svantaggio 	
AREA DISAGIO ADULTI Dipendenze - Salute mentale - Fragilità	SOCIALE	SANITARIO
	<ul style="list-style-type: none"> • Favorire l'autonomia e l'inclusione sociale • Rafforzare l'empowerment attraverso l'acquisizione di competenze professionali • Garantire la presa in carico integrata nella realizzazione dei percorsi riabilitativi • Promuovere progetti di formazione e inserimento socio- lavorativo 	

INTEGRAZIONE SOCIOSANITARIA

GLI OBIETTIVI PER IL TRIENNIO 2021/2023

AREA	SOCIALE	SANITARIO
POVERTA' E INCLUSIONE SOCIALE	<ul style="list-style-type: none"> • Migliorare la condizione economica • Aumentare le capacità personali • Favorire la partecipazione attiva 	
DONNE VITTIMA DI VIOLENZA	<ul style="list-style-type: none"> • Implementare la presa in carico integrata per il contrasto e la prevenzione della violenza di genere • Attivare un protocollo (Codice Rosa) per percorsi individualizzati di uscita dalla violenza • Garantire Spazi adeguati di ascolto, supporto e protezione alle donne vittime di violenza 	
AREA IMMIGRATI	<p>Favorire l'erogazione di servizi informativi di tipo sociale, amministrativo e burocratico, previdenziale, lavorativo, formativo/scolastico, e a supporto di richieste di prima necessità di qualsiasi altro tipo</p>	

INTEGRAZIONE SOCIOSANITARIA

LE PROPOSTE CONDIVISE PER IL TRIENNIO 2021/2023

AREA	SOCIALE	SANITARIO
ANZIANI AUTOSUFFICIENTI	<p>Aumento dei progetti per la socializzazione per prevenire l'emarginazione e l'isolamento sociale</p>	<p>Miglioramento dell'invecchiamento attivo, rallentare gli effetti degenerativi delle patologie croniche, potenziamento dei servizi sul territorio</p>
AREA NON AUTOSUFFICIENTI E DISABILITA'	<ul style="list-style-type: none"> • Aumento delle ore del servizio di assistenza domiciliare SAD in integrazione con la ASL • Continuità Centro Diurno Disabili Rigliani • Continuità Centro Diurno Alzheimer 	<ul style="list-style-type: none"> • Interventi di prossimità attraverso èquipe itineranti sanitarie in integrazione con le attività del Centro diurno Alzheimer • Integrazione tra le attività di telemedicina teleassistenza e telesoccorso

INTEGRAZIONE SOCIOSANITARIA

LE PROPOSTE CONDIVISE PER IL TRIENNIO 2021/2023

	SOCIALE	SANITARIO
AREA FAMIGLIA e MINORI	<ul style="list-style-type: none"> • Aumento delle ore del servizio di educativa domiciliare e scolastica (SED) • Attivazione Centro Semiresidenziale minori /giovani adulti con Disturbo Spettro Autistico • Servizio consulenza Incontri Protetti 	<ul style="list-style-type: none"> • Consolidamento dei Servizi in integrazione • Servizio di consulenza Psicologica Consultorio/TSMREE • Integrazione per Servizio Centro Semiresidenziale Minori con Disturbo Spettro Autistico
AREA DIPENDENZE-SALUTE MENTALE- FRAGILITÀ	<p>Continuità tirocini inclusione Promozione del collocamento mirato di persone disabili (L.68/99) attraverso rete di coordinamento con il SILD Lazio Nord , i Centri per l'impiego, Cooperative sociali, Enti di Formazione</p>	<p>Continuità progetti per l'attivazione di tirocini di inclusione socio-lavorativa Promozione collocamento mirato di persone disabili (L.68/99) attraverso rete di coordinamento con il SILD Lazio Nord, i Centri per l'impiego , Coop sociali, Enti di Formazione</p>

INTEGRAZIONE SOCIOSANITARIA

LE PROPOSTE CONDIVISE PER IL TRIENNIO 2021/2023

	SOCIALE	SANITARIO
AREA POVERTA' E INCLUSIONE SOCIALE	<p>Rafforzamento dei percorsi e delle opportunità di inclusione per i percettori di RdC</p> <p>Pronto Intervento Sociale (PIS)</p> <p>Misure Pronto intervento sociale per l'estrema povertà</p>	<p>Consolidamento dei Servizi in integrazione</p>
AREA DONNE VITTIMA DI VIOLENZA		
	SOCIALE	SANITARIO
	<p>Promozione di eventi di sensibilizzazione alla non violenza</p> <p>Potenziamento Codice Rosa</p>	
AREA IMMIGRATI	<p>Messa a disposizione dei servizi di supporto alla mediazione culturale</p>	<p>Progetto Fari 2 rivolto a richiedenti asilo e titolari protezione internazionali e minori stranieri non accompagnati (fino a conclusione finanziamento europeo)</p>