

**Piano degli indicatori di bilancio
Indicatori Sintetici
Rendiconto esercizio 2017**

TIPOLOGIA INDICATORE	DEFINIZIONE	VALORE INDICATORE 2017
1 Rigidità strutturale di bilancio		
1.1 Incidenza spese rigide (ripiano disavanzo, personale e debito) su entrate correnti	[ripiano disavanzo a carico dell'esercizio + Impegni (Macroaggregati 1.1 "Redditi di lavoro dipendente" + pdc 1.02.01.01.000 "IRAP"- FPV entrata concorrente il Macroaggregato 1.1 + FPV personale in uscita 1.1 + 1.7 "Interessi passivi" + Titolo 4 Rimborsio prestiti)] / (Accertamenti primi tre titoli Entrate)	31,18
2 Entrate correnti		
2.1 Incidenza degli accertamenti di parte corrente sulle previsioni iniziali di parte corrente	Totale accertamenti primi tre titoli di entrata / Stanziamenti iniziali di competenza dei primi tre titoli delle Entrate	112,88
2.2 Incidenza degli accertamenti di parte corrente sulle previsioni definitive di parte corrente	Totale accertamenti primi tre titoli di entrata / Stanziamenti definitivi di competenza dei primi tre titoli delle Entrate	102,26
2.3 Incidenza degli accertamenti delle entrate proprie sulle previsioni iniziali di parte corrente	Totale accertamenti (pdc E.1.01.00.00.000 "Tributi" - "Comp partecipazioni di tributi" E.1.01.04.00.000 + E.3.00.00.00.000 "Entrate extratributarie") / Stanziamenti iniziali di competenza dei primi tre titoli delle Entrate	87,53
2.4 Incidenza degli accertamenti delle entrate proprie sulle previsioni definitive di parte corrente	Totale accertamenti (pdc E.1.01.00.00.000 "Tributi" - "Comp partecipazioni di tributi" E.1.01.04.00.000 + E.3.00.00.00.000 "Entrate extratributarie") / Stanziamenti definitivi di competenza dei primi tre titoli delle Entrate	79,29
2.5 Incidenza degli incassi correnti sulle previsioni iniziali di parte corrente	Totale incassi c/competenza e c/residui dei primi tre titoli di entrata / Stanziamenti iniziali di cassa dei primi tre titoli delle Entrate	113,14
2.6 Incidenza degli incassi correnti sulle previsioni definitive di parte corrente	Totale incassi c/competenza e c/residui primi tre titoli di entrata / Stanziamenti definitivi di cassa dei primi tre titoli delle Entrate	102,05
2.7 Incidenza degli incassi delle entrate proprie sulle previsioni iniziali di parte corrente	Totale incassi c/competenza e c/residui (pdc E.1.01.00.00.000 "Tributi" - "Comp partecipazioni di tributi" E.1.01.04.00.000 + E.3.00.00.00.000 "Entrate extratributarie") / Stanziamenti iniziali di cassa dei primi tre titoli delle Entrate	85,26
2.8 Incidenza degli incassi delle entrate proprie sulle previsioni definitive di parte corrente	Totale incassi c/competenza e c/residui (pdc E.1.01.00.00.000 "Tributi" - "Comp partecipazioni di tributi" E.1.01.04.00.000 + E.3.00.00.00.000 "Entrate extratributarie") / Stanziamenti definitivi di cassa dei primi tre titoli delle Entrate	76,91

**Piano degli indicatori di bilancio
Indicatori Sintetici
Rendiconto esercizio 2017**

TIPOLOGIA INDICATORE	DEFINIZIONE	VALORE INDICATORE 2017
3	Anticipazioni dell'Istituto tesoriere	
3.1	Utilizzo medio Anticipazioni di tesoreria	0,00
3.2	Anticipazione chiuse solo contabilmente	0,00
4	Spese di personale	
4.1	Incidenza della spesa di personale sulla spesa corrente	29,85
4.2	Incidenza del salario accessorio ed incentivante rispetto al totale della spesa di personale Indica il peso delle componenti afferenti la contrattazione decentrata dell'ente rispetto al totale dei redditi da lavoro	11,32
4.3	Incidenza spesa personale flessibile rispetto al totale della spesa di personale Indica come gli enti soddisfano le proprie esigenze di risorse umane, mixando le varie alternative ontrattuali più rigide (personale dipendente) o meno rigide (forme di lavoro flessibile)	4,21
4.4	Spesa di personale procapite (Indicatore di equilibrio dimensionale in valore assoluto)	178,22

**Piano degli indicatori di bilancio
Indicatori Sintetici
Rendiconto esercizio 2017**

TIPOLOGIA INDICATORE	DEFINIZIONE	VALORE INDICATORE 2017
5 Esternalizzazione dei servizi		
5.1	Indicatore di esternalizzazione dei servizi (pdc U.1.03.02.15.000 "Contratti di servizio pubblico" + pdc U.1.04.03.01.000 "Trasferimenti correnti a imprese controllate" + pdc U.1.04.03.02.000 "Trasferimenti correnti a altre imprese partecipate") / totale spese Titolo I	20,85
6 Interessi passivi		
6.1	Incidenza degli interessi passivi sulle entrate correnti Impegni Macroaggregato 1.7 "Interessi passivi" / Accertamenti primi tre titoli delle Entrate ("Entrate correnti")	2,05
6.2	Incidenza degli interessi passivi sulle anticipazioni sul totale della spesa per interessi passivi Impegni voce del pdc U.1.07.06.04.000 "Interessi passivi su anticipazioni di tesoreria" / Impegni Macroaggregato 1.7 "Interessi passivi"	0,00
6.3	Incidenza interessi di mora sul totale della spesa per interessi passivi Impegni voce del pdc U.1.07.06.02.000 "Interessi di mora" / Impegni Macroaggregato 1.7 "Interessi passivi"	0,00
7 Investimenti		
7.1	Incidenza investimenti sul totale della spesa corrente e in conto capitale Impegni (Macroaggregato 2.2 "Investimenti fissi lordi e acquisto di terreni" + Macroaggregato 2.3 "Contributi agli investimenti") / totale Impegni Tit. I + II	13,23
7.2	Investimenti diretti procapite (in valore assoluto) Impegni per Macroaggregato 2.2 "Investimenti fissi lordi e acquisto di terreni" / popolazione residente al 1° gennaio (al 1° gennaio dell'esercizio di riferimento o, se non disponibile, al 1° gennaio dell'ultimo anno disponibile)	90,91
7.3	Contributi agli investimenti procapite (in valore assoluto) Impegni per Macroaggregato 2.3 "Contributi agli investimenti" / popolazione residente (al 1° gennaio dell'esercizio di riferimento o, se non disponibile, al 1° gennaio dell'ultimo anno disponibile)	1,21
7.4	Investimenti complessivi procapite (in valore assoluto) Impegni per Macroaggregati 2.2 "Investimenti fissi lordi e acquisto di terreni" e 2.3 "Contributi agli investimenti" / popolazione residente (al 1° gennaio dell'esercizio di riferimento o, se non disponibile, al 1° gennaio dell'ultimo anno disponibile)	92,13
7.5	Quota investimenti complessivi finanziati dal risparmio corrente Margine corrente di competenza/[Impegni + relativi FPV (Macroaggregato 2.2 "Investimenti fissi lordi e acquisto di terreni" + Macroaggregato 2.3 "Contributi agli investimenti")]/(9)	43,53
7.6	Quota investimenti complessivi finanziati dal saldo positivo delle partite finanziarie Saldo positivo delle partite finanziarie ([Impegni + relativi FPV (Macroaggregato 2.2 "Investimenti fissi lordi e acquisto di terreni" + Macroaggregato 2.3 "Contributi agli investimenti")]/(9))	0,00

**Piano degli indicatori di bilancio
Indicatori Sintetici
Rendiconto esercizio 2017**

TIPOLOGIA INDICATORE	DEFINIZIONE	VALORE INDICATORE 2017
7.7	Quota investimenti complessivi finanziati da debito a seguito di escussione di garanzie" - Accensioni di prestiti da rinegoziazioni) / [(Impegni + relativi FPV (Macroaggregato 2.2 "Investimenti fissi lordi e acquisto di terreni" + Macroaggregato 2.3 "Contributi agli investimenti"))] (9)	0,00
8	Analisi dei residui	
8.1	Incidenza nuovi residui passivi di parte corrente su stock residui passivi correnti	91,74
8.2	Incidenza nuovi residui passivi in c/capitale su stock residui passivi in conto capitale al 31 dicembre	100,00
8.3	Incidenza nuovi residui passivi per incremento attività finanziarie su stock residui passivi per incremento attività finanziarie al 31 dicembre	0,00
8.4	Incidenza nuovi residui attivi di parte corrente su stock residui attivi di parte corrente	83,88
8.5	Incidenza nuovi residui attivi in c/capitale su stock residui attivi in c/capitale	0,00
8.6	Incidenza nuovi residui attivi per riduzione di attività finanziarie su stock residui attivi per riduzione di attività finanziarie	0,00
9	Smantimento debiti non finanziari	
9.1	Smantimento debiti commerciali nati nell'esercizio (Macroaggregati 1.3 "Acquisto di beni e servizi" + 2.2 "Investimenti fissi lordi e acquisto di terreni") / Impegni di competenza (Macroaggregati 1.3 "Acquisto di beni e servizi" + 2.2 "Investimenti fissi lordi e acquisto di terreni")	82,96
9.2	Smantimento debiti commerciali nati negli esercizi precedenti (Macroaggregati 1.3 "Acquisto di beni e servizi" + 2.2 "Investimenti fissi lordi e acquisto di terreni") /	92,53

**Piano degli indicatori di bilancio
Indicatori Sintetici
Rendiconto esercizio 2017**

TIPOLOGIA INDICATORE	DEFINIZIONE	VALORE INDICATORE 2017
	stock residui al 1° gennaio (Macroaggregati 1.3 "Acquisto di beni e servizi" + 2.2 "Investimenti fissi lordi e acquisto di terreni")	
9.3 Smaltimento debiti verso altre amministrazioni pubbliche nati nell'esercizio	Pagamenti di competenza [Trasferimenti correnti a Amministrazioni Pubbliche (U.1.04.01.00.000) + Trasferimenti di tributi (U.1.05.00.00.000) + Fondi perequativi (U.1.06.00.00.000) + Contributi agli investimenti a Amministrazioni pubbliche (U.2.03.01.00.000) + Altri trasferimenti in conto capitale (U.2.04.01.00.000 + U.2.04.11.00.000 + U.2.04.16.00.000 + U.2.04.21.00.000)] / Impegni di competenza [Trasferimenti correnti a Amministrazioni Pubbliche (U.1.04.01.00.000) + Trasferimenti di tributi (U.1.05.00.00.000) + Fondi perequativi (U.1.06.00.00.000) + Contributi agli investimenti a Amministrazioni pubbliche (U.2.03.01.00.000) + Altri trasferimenti in conto capitale (U.2.04.01.00.000 + U.2.04.11.00.000 + U.2.04.16.00.000 + U.2.04.21.00.000)]	83,80
9.4 Smaltimento debiti verso altre amministrazioni pubbliche nati negli esercizi precedenti	Pagamenti in c/residui [Trasferimenti correnti a Amministrazioni Pubbliche (U.1.04.01.00.000) + Trasferimenti di tributi (U.1.05.00.00.000) + Fondi perequativi (U.1.06.00.00.000) + Contributi agli investimenti a Amministrazioni pubbliche (U.2.03.01.00.000) + Altri trasferimenti in conto capitale (U.2.04.01.00.000 + U.2.04.11.00.000 + U.2.04.16.00.000 + U.2.04.21.00.000)] / stock residui al 1° gennaio [Trasferimenti correnti a Amministrazioni Pubbliche (U.1.04.01.00.000) + Trasferimenti di tributi (U.1.05.00.00.000) + Fondi perequativi (U.1.06.00.00.000) + Contributi agli investimenti a Amministrazioni pubbliche (U.2.03.01.00.000) + Altri trasferimenti in conto capitale (U.2.04.01.00.000 + U.2.04.11.00.000 + U.2.04.16.00.000 + U.2.04.21.00.000)]	60,69
9.5 Indicatore annuale di tempestività dei pagamenti (di cui al comma 1, dell'articolo 9, DPCM del 22 settembre 2014)	Giorni effettivi intercorrenti tra la data di scadenza della fattura o richiesta equivalente di pagamento e la data di pagamento ai fornitori moltiplicata per l'importo dovuto, rapportata alla somma degli importi pagati nel periodo di riferimento	-13,44
10 Debiti finanziari		
10.1 Incidenza estinzioni anticipate debiti finanziari	Impegni per estinzioni anticipate / Debito da finanziamento al 31 dicembre anno precedente (2)	0,00
10.2 Incidenza estinzioni ordinarie debiti finanziari	(Totale impegni Titolo 4 della spesa – Impegni estinzioni anticipate) / Debito da finanziamento al 31 dicembre anno precedente (2)	8,91
10.3 Sostenibilità debiti finanziari	[Impegni (Totale 1.7 "Interessi passivi" – "Interessi di mora" (U.1.07.06.02.000) – "Interessi per anticipazioni prestiti" (U.1.07.06.04.000) + Titolo 4 della spesa – estinzioni anticipate) – (Accertamenti Entrate categoria E.4.02.06.00.000 "Contributi agli investimenti direttamente destinati al rimborso di prestiti da amministrazioni pubbliche") + Trasferimenti in conto capitale per assunzione di debiti dell'amministrazione da parte di amministrazioni pubbliche	6,67

**Piano degli indicatori di bilancio
Indicatori Sintetici
Rendiconto esercizio 2017**

TIPOLOGIA INDICATORE	DEFINIZIONE	VALORE INDICATORE 2017
	(E.4.03.01.00.000) + Trasferimenti in conto capitale da parte di amministrazioni pubbliche per cancellazione di debiti dell'amministrazione (E.4.03.04.00.000) / Accertamenti titoli 1, 2 e 3	
10.4	Indebitamento procapite (in valore assoluto) (al 1° gennaio dell'esercizio di riferimento o, se non disponibile, al 1° gennaio dell'ultimo anno disponibile)	343,71
11	Composizione dell'avanzo di amministrazione (4)	
11.1	Incidenza quota libera di parte corrente nell'avanzo	39,35
11.2	Incidenza quota libera in c/capitale nell'avanzo	28,24
11.3	Incidenza quota accantonata nell'avanzo	25,65
11.4	Incidenza quota vincolata nell'avanzo	6,76
12	Disavanzo di amministrazione	
12.1	Quota disavanzo ripianato nell'esercizio	0,00
12.2	Incremento del disavanzo rispetto all'esercizio precedente	0,00
12.3	Sostenibilità patrimoniale del disavanzo	0,00
12.4	Sostenibilità disavanzo effettivamente a carico dell'esercizio	0,00

**Piano degli indicatori di bilancio
Indicatori Sintetici
Rendiconto esercizio 2017**

TIPOLOGIA INDICATORE	DEFINIZIONE	VALORE INDICATORE 2017
13 Debiti fuori bilancio		
13.1 Debiti riconosciuti e finanziati	Importo Debiti fuori bilancio riconosciuti e finanziati / Totale impegni titolo I e titolo II	0,00
13.2 Debiti in corso di riconoscimento	Importo debiti fuori bilancio in corso di riconoscimento/Totale accertamento entrate dei titoli 1, 2 e 3	0,00
13.3 Debiti riconosciuti e in corso di finanziamento	importo Debiti fuori bilancio riconosciuti e in corso di finanziamento/Totale accertamento entrate dei titoli 1, 2 e 3	0,00
14 Utilizzo del FPV		
14.1 Utilizzo del FPV	(Fondo pluriennale vincolato corrente e capitale iscritto in entrata del bilancio - Quota del fondo pluriennale vincolato corrente e capitale non utilizzata nel corso dell'esercizio e rinviata agli esercizi successivi) / Fondo pluriennale vincolato corrente e capitale iscritto in entrata nel bilancio (Per il FPV riferirsi ai valori riportati nell'allegato del rendiconto concernente il FPV, totale delle colonne a) e c)	86,96
15 Partite di giro e conto terzi		
15.1 Incidenza partite di giro e conto terzi in entrata	Totale accertamenti Entrate per conto terzi e partite di giro / Totale accertamenti primi tre titoli delle entrate (al netto delle operazioni riguardanti la gestione della cassa vincolata)	14,23
15.2 Incidenza partite di giro e conto terzi in uscita	Totale impegni Uscite per conto terzi e partite di giro / Totale impegni del titolo I della spesa (al netto delle operazioni riguardanti la gestione della cassa vincolata)	17,13

- (1) Il Patrimonio Netto è pari alla Lettera A) dello stato patrimoniale passivo. Gli enti locali delle Autonomie speciali che adottano il DLgs 118/2011 a decorrere dal 2016 e gli enti locali con popolazione inferiore a 5.000 abitanti elaborano l'indicatore a decorrere dal 2017.
- (2) Il debito da finanziamento è pari alla Lettera D1 dello stato patrimoniale passivo. Gli enti locali delle Autonomie speciali che adottano il DLgs 118/2011 a decorrere dal 2016 e gli enti locali con popolazione inferiore a 5.000 abitanti elaborano l'indicatore a decorrere dal 2017.
- (3) Indicatore da rappresentare solo in caso di disavanzo di amministrazione. Il disavanzo di amministrazione è pari alla lettera E dell'allegato al rendiconto riguardante il risultato di amministrazione dell'esercizio di riferimento.
- (4) Da compilare solo se la voce E, dell'allegato al rendiconto concernente il risultato di amministrazione è positivo o pari a 0
- (5) La quota libera di parte corrente del risultato di amministrazione è pari alla voce E riportata nell'allegato a) al rendiconto. Il risultato di amministrazione è pari alla lettera A del predetto allegato a)
- (6) La quota libera in c/capitale del risultato di amministrazione è pari alla voce D riportata nell'allegato a) al rendiconto. Il risultato di amministrazione è pari alla lettera A riportata nel predetto allegato a).
- (7) La quota accantonata del risultato di amministrazione è pari alla voce B riportata nell'allegato a) al rendiconto. Il risultato di amministrazione è pari alla lettera A del predetto allegato a).
- (8) La quota vincolata del risultato di amministrazione è pari alla voce C riportata nell'allegato a) al rendiconto. Il risultato di amministrazione è pari alla lettera A riportata nel predetto allegato a).
- (9) Indicare al numeratore solo la quota del finanziamento destinata alla copertura di investimenti, e al denominatore escludere gli investimenti che, nell'esercizio, sono finanziati dal FPV.

**Piano degli indicatori di bilancio
Indicatori analitici concernenti la composizione delle entrate e l'effettiva capacità di riscossione
Rendiconto esercizio 2017**

Titolo Tipologia	Denominazione	Composizione delle entrate (dati percentuali)					Percentuale di riscossione						
		Previsioni iniziali competenza/ totale previsioni iniziali competenza	Previsioni definitive competenza/ totale previsioni definitive competenza	Accertamenti/ Totale Accertamenti	% di riscossione prevista nel bilancio di previsione iniziale; Previsioni iniziali cassa/ (previsioni iniziali competenza + residui)	% di riscossione prevista nella previsione definitiva; Previsioni definitive cassa/ (previsioni definitive competenza + residui)	% di riscossione complessiva: (Riscossioni c/comp+ Riscossioni c/residui)/ (Accertamenti + residui definitivi iniziali)	% di riscossione dei crediti esigibili nell'esercizio; Riscossioni c/comp/ Accertamenti di competenza	% di riscossione dei crediti esigibili negli esercizi precedenti; Riscossioni c/residui/ residui definitivi iniziali				
TITOLO 1:	Entrate correnti di natura tributaria, contributiva e perequativa												
10101	Tipologia 101: Imposte, tasse e proventi assimilati	30,99	33,79	50,66	69,25	89,58	84,50	86,21	47,18				
10104	Tipologia 104: Compartecipazioni di tributi	0,00	0,00	0,00	0,00	0,00	0,00	0,00	0,00				
10301	Tipologia 301: Fondi perequativi da Amministrazioni Centrali	8,47	8,64	12,29	81,66	83,26	97,30	97,07	100,02				
10302	Tipologia 302: Fondi perequativi dalla Regione o Provincia autonoma	0,00	0,00	0,00	0,00	0,00	0,00	0,00	0,00				
10000	Totale TITOLO 1: Entrate correnti di natura tributaria, contributiva e perequativa	39,46	42,43	62,95	71,51	88,25	87,08	88,33	63,54				
TITOLO 2:	Trasferimenti correnti												
20101	Tipologia 101: Trasferimenti correnti da Amministrazioni pubbliche	3,32	4,13	5,79	86,73	89,02	88,65	87,75	100,03				
20102	Tipologia 102: Trasferimenti correnti da Famiglie	0,00	0,00	0,00	0,00	0,00	0,00	0,00	0,00				
20103	Tipologia 103: Trasferimenti correnti da Imprese	0,03	0,03	0,04	100,00	100,00	100,00	100,00	0,00				
20104	Tipologia 104: Trasferimenti correnti da Istituzioni Sociali Private	0,00	0,00	0,00	0,00	0,00	0,00	0,00	0,00				
20105	Tipologia 105: Trasferimenti correnti dall'Unione Europea e dal Resto del Mondo	0,00	0,00	0,00	0,00	0,00	0,00	0,00	0,00				
20000	Totale TITOLO 2: Trasferimenti correnti	3,35	4,15	5,83	86,83	89,09	88,72	87,83	100,03				
TITOLO 3:	Entrate extratributarie												
30100	Tipologia 100: Vendita di beni e servizi e proventi derivanti dalla gestione dei beni	7,63	7,65	10,96	75,03	85,00	92,62	92,62	92,61				
30200	Tipologia 200: Proventi derivanti dall'attività di controllo e repressione delle irregolarità e degli illeciti	0,08	0,12	0,19	35,15	46,34	71,98	63,48	86,80				
30300	Tipologia 300: Interessi attivi	0,00	0,00	0,01	100,00	100,00	100,00	100,00	0,00				
30400	Tipologia 400: Altre entrate da redditi da capitale	0,00	0,00	0,00	0,00	0,00	0,00	0,00	0,00				
30500	Tipologia 500: Rimborsi e altre entrate correnti	0,94	1,18	0,76	92,80	84,46	64,34	90,96	23,31				

Piano degli indicatori di bilancio
Indicatori analitici concernenti la composizione delle entrate e l'effettiva capacità di riscossione
Rendiconto esercizio 2017

Titolo Tipologia	Denominazione	Composizione delle entrate (dati percentuali)				Percentuale di riscossione				
		Previsioni iniziali competenza/ totale previsioni iniziali competenza	Previsioni definitive competenza/ totale previsioni definitive competenza	Accertamenti/ Totale Accertamenti	% di riscossione prevista nel bilancio di previsione iniziale: Previsioni iniziali cassa/ (previsioni iniziali competenza + residui)	% di riscossione prevista nelle previsioni definitive cassa/ (previsioni definitive competenza + residui)	% di riscossione complessiva: (Riscossioni c/comp+ Riscossioni c/residui) (Accertamenti + residui definitivi iniziali)	% di riscossione dei crediti esigibili nell'esercizio: Riscossioni c/comp/ Accertamenti di competenza	% di riscossione dei crediti esigibili negli esercizi precedenti: Riscossioni c/residui/ residui definitivi iniziali	
30000	Totale TITOLO 3: Entrate extratributarie	8,65	8,94	11,91	73,39	84,18	89,52	92,06	69,14	
TITOLO 4:	Entrate in conto capitale									
40100	Tipologia 100: Tributi in conto capitale	0,00	0,00	0,00	0,00	0,00	0,00	0,00	0,00	
40200	Tipologia 200: Contributi agli investimenti	4,13	4,53	4,74	42,64	100,00	100,00	100,00	0,00	
40300	Tipologia 300: Altri trasferimenti in conto capitale	0,00	0,00	0,00	0,00	0,00	0,00	0,00	0,00	
40400	Tipologia 400: Entrate da alienazione di beni materiali e immateriali	0,57	0,63	0,10	100,00	100,00	100,00	100,00	0,00	
40500	Tipologia 500: Altre entrate in conto capitale	7,22	2,40	2,99	98,31	100,00	100,00	100,00	0,00	
40000	Totale TITOLO 4: Entrate in conto capitale	11,92	7,55	7,83	67,75	100,00	100,00	100,00	0,00	
TITOLO 5:	Entrate da riduzione di attività finanziarie									
50100	Tipologia 100: Alienazione di attività finanziarie	0,00	0,00	0,00	0,00	0,00	0,00	0,00	0,00	
50200	Tipologia 200: Riscossione crediti di breve termine	0,00	0,00	0,00	0,00	0,00	0,00	0,00	0,00	
50300	Tipologia 300: Riscossione crediti di medio-lungo termine	0,00	0,00	0,00	0,00	0,00	0,00	0,00	0,00	
50400	Tipologia 400: Altre entrate per riduzione di attività finanziarie	0,00	0,00	0,00	0,00	0,00	0,00	0,00	0,00	
50000	Totale TITOLO 5: Entrate da riduzione di attività finanziarie	0,00	0,00	0,00	0,00	0,00	0,00	0,00	0,00	
TITOLO 6:	Accensione Prestiti									
60100	Tipologia 100: Emissione di titoli obbligazionari	0,00	0,00	0,00	0,00	0,00	0,00	0,00	0,00	
60200	Tipologia 200: Accensione prestiti a breve termine	0,00	0,00	0,00	0,00	0,00	0,00	0,00	0,00	
60300	Tipologia 300: Accensione mutui e altri finanziamenti a medio lungo termine	0,00	0,00	0,00	0,00	0,00	0,00	0,00	0,00	
60400	Tipologia 400: Altre forme di indebitamento	0,00	0,00	0,00	0,00	0,00	0,00	0,00	0,00	
60000	Totale TITOLO 6: Accensione Prestiti	0,00	0,00	0,00	0,00	0,00	0,00	0,00	0,00	

Piano degli indicatori di bilancio
Indicatori analitici concernenti la composizione delle entrate e l'effettiva capacità di riscossione
Rendiconto esercizio 2017

Titolo Tipologia	Denominazione	Composizione delle entrate (dati percentuali)				Percentuale di riscossione				
		Previsioni iniziali competenza/ totale previsioni iniziali competenza	Previsioni definitive competenza/ totale previsioni definitive competenza	Accertamenti/ Totale Accertamenti	% di riscossione prevista nel bilancio di previsione iniziale: cassa/ (previsioni iniziali competenza + residui)	% di riscossione prevista nelle previsioni definitive cassa/ (previsioni definitive competenza + residui)	% di riscossione complessiva: (Riscossioni c/comp+ Riscossioni c/residui) (Accertamenti + residui definitivi iniziali)	% di riscossione dei crediti esigibili nell'esercizio: Riscossioni c/comp/ Accertamenti di competenza	% di riscossione dei crediti esigibili negli esercizi precedenti: Riscossioni c/residui/ residui definitivi/ iniziali	
TITOLO 7:	Anticipazioni da Istituto tesoriere/cassiere									
70100	Tipologia 100: Anticipazioni da Istituto tesoriere/cassiere	0,00	0,00	0,00	0,00	0,00	0,00	0,00	0,00	0,00
70000	Totale TITOLO 7: Anticipazioni da Istituto tesoriere/cassiere	0,00	0,00	0,00	0,00	0,00	0,00	0,00	0,00	0,00
TITOLO 9:	Entrate per conto terzi e partite di giro									
90100	Tipologia 100: Entrate per partite di giro	18,73	19,43	10,63	98,88	99,97	100,00	100,00	100,00	100,00
90200	Tipologia 200: Entrate per conto terzi	17,89	17,49	0,85	100,00	100,00	99,02	100,00	100,00	0,00
90000	Totale TITOLO 9: Entrate per conto terzi e partite di giro	36,62	36,92	11,48	99,42	99,98	99,93	100,00	100,00	53,24
	TOTALE ENTRATE	100,00	100,00	100,00	80,14	92,93	89,85	91,00	91,00	68,23

Piano degli indicatori di bilancio
Indicatori analitici concernenti la composizione delle spese per missioni e programmi
Rendiconto esercizio 2017

MISSIONI E PROGRAMMI		COMPOSIZIONE DELLE SPESE PER MISSIONI E PROGRAMMI											
		Previsioni Iniziali					Previsioni definitive					Dati di rendiconto	
		Incidenza Missioni/Programmi: Previsioni stanziamento/ totale previsioni missioni	di cui Incidenza FPV: Previsioni stanziamento FPV/ Previsione FPV totale	Incidenza Missioni/Programmi: Previsioni stanziamento/ totale previsioni missioni	di cui Incidenza FPV: Previsioni stanziamento FPV/ Previsione FPV totale	Incidenza Missione programma (Impegni + FPV)/(Totale impegni + Totale FPV)	di cui incidenza FPV: FPV / Totale FPV	di cui incidenza economie di spesa: Economie di competenza/ Totale Economie di competenza					
Missione 01 Servizi istituzionali, generali e di gestione	01	Organi istituzionali	0,75	0,00	0,33	0,00	0,46	0,00	0,05	0,00	0,05		
	02	Segreteria generale	3,24	0,00	2,76	0,34	3,88	0,34	0,40	0,34	0,40		
	03	Gestione economica, finanziaria, programmazione e provveditorato	1,95	0,00	1,63	0,21	2,36	0,21	0,07	0,21	0,07		
	04	Gestione delle entrate tributarie e servizi fiscali	1,08	0,00	0,91	0,00	1,27	0,00	0,15	0,00	0,15		
	05	Gestione dei beni demaniali e patrimoniali	1,66	0,00	4,85	20,14	6,20	20,14	2,00	20,14	2,00		
	06	Ufficio tecnico	4,11	0,00	3,36	0,45	4,84	0,45	0,66	0,45	0,66		
	07	Elezioni e consultazioni popolari - Anagrafe e stato civile	1,10	0,00	0,65	0,00	1,21	0,00	0,10	0,00	0,10		
	08	Statistica e sistemi informativi	0,11	0,00	0,04	0,00	0,05	0,00	0,01	0,00	0,01		
	09	Assistenza tecnico-amministrativa agli enti locali	0,00	0,00	0,00	0,00	0,00	0,00	0,00	0,00	0,00		
	10	Risorse umane	1,03	0,00	1,24	3,19	1,74	3,19	0,18	3,19	0,18		
	11	Altri servizi generali	3,40	0,00	3,18	0,74	3,69	0,74	2,12	0,74	2,12		
		TOTALE MISSIONE 01 Servizi istituzionali, generali e di gestione	18,46	0,00	19,14	25,06	25,50	5,76	25,06	5,76			
Missione 02 Giustizia	01	Uffici giudiziari	0,00	0,00	0,00	0,00	0,00	0,00	0,00	0,00	0,00		
	02	Casa circondariale e altri servizi	0,00	0,00	0,00	0,00	0,00	0,00	0,00	0,00	0,00		
		TOTALE MISSIONE 02 Giustizia	0,00	0,00	0,00	0,00	0,00	0,00	0,00	0,00	0,00		
Missione 03 Ordine pubblico e sicurezza	01	Polizia locale e amministrativa	0,95	0,00	0,75	0,00	1,03	0,00	0,16	0,00	0,16		
	02	Sistema integrato di sicurezza urbana	0,69	0,00	0,56	0,00	0,77	0,00	0,10	0,00	0,10		
		TOTALE MISSIONE 03 Ordine pubblico e sicurezza	1,64	0,00	1,30	0,00	1,80	0,00	0,26	0,00	0,26		

Piano degli indicatori di bilancio
Indicatori analitici concernenti la composizione delle spese per missioni e programmi
Rendiconto esercizio 2017

		COMPOSIZIONE DELLE SPESE PER MISSIONI E PROGRAMMI							
		Previsioni Iniziali			Previsioni definitive		Dati di rendiconto		
		Incidenza Missioni/Programmi/ Previsioni stanziamento/ totale previsioni missioni	di cui Incidenza FPV: Previsioni stanziamento FPV Previsione FPV totale	Incidenza Missioni/Programmi/ Previsioni stanziamento/ totale previsioni missioni	di cui Incidenza FPV: Previsioni stanziamento FPV/ Previsione FPV totale	Incidenza Missione programma: (impegni + FPV)/(Totale impegni + Totale FPV)	di cui incidenza economie di spesa: Economie di competenza/ Totale Economie di competenza		
MISSIONI E PROGRAMMI	Missione 04 Istruzione e diritto allo studio	01 Istruzione prescolastica	1,61	0,00	1,39	0,00	2,02	0,00	0,05
		02 Altri ordini di istruzione non universitaria	1,84	0,00	1,80	0,64	2,40	0,64	0,54
		04 Istruzione universitaria	0,00	0,00	0,00	0,00	0,00	0,00	0,00
		05 Istruzione tecnica superiore	0,00	0,00	0,00	0,00	0,00	0,00	0,00
		06 Servizi ausiliari all'istruzione	2,23	0,00	1,86	0,00	2,73	0,00	0,02
		07 Diritto allo studio	0,31	0,00	0,23	0,00	0,34	0,00	0,01
		TOTALE MISSIONE 04 Istruzione e diritto allo studio	5,99	0,00	5,28	0,64	7,48	0,64	0,63
Missione 05 Tutela e valorizzazione dei beni e delle attività culturali	01 Valorizzazione dei beni di interesse storico	0,00	0,00	0,00	0,00	0,00	0,00	0,00	0,00
	02 Attività culturali e interventi diversi nel settore culturale	1,27	0,00	1,52	0,00	2,14	0,00	0,19	
	TOTALE MISSIONE 05 Tutela e valorizzazione dei beni e delle attività culturali	1,27	0,00	1,52	0,00	2,14	0,00	0,19	
Missione 06 Politiche giovanili, sport e tempo libero	01 Sport e tempo libero	0,49	0,00	0,74	0,00	1,01	0,00	0,17	
	02 Giovani	0,00	0,00	0,00	0,00	0,00	0,00	0,00	
	TOTALE MISSIONE 06 Politiche giovanili, sport e tempo libero	0,49	0,00	0,74	0,00	1,01	0,00	0,17	
Missione 07 Turismo	01 Sviluppo e valorizzazione del turismo	0,00	0,00	0,36	0,00	0,51	0,00	0,04	
	TOTALE MISSIONE 07 Turismo	0,00	0,00	0,36	0,00	0,51	0,00	0,04	
Missione 08 Assetto del territorio ed edilizia abitativa	01 Urbanistica e assetto del territorio	0,08	0,00	0,17	0,00	0,17	0,00	0,15	
	02 Edilizia residenziale pubblica e locale e piani di edilizia economico-popolare	0,39	0,00	0,44	0,00	0,56	0,00	0,18	
	TOTALE MISSIONE 08 Assetto del territorio ed edilizia abitativa	0,48	0,00	0,61	0,00	0,74	0,00	0,33	

Piano degli indicatori di bilancio
Indicatori analitici concernenti la composizione delle spese per missioni e programmi
Rendiconto esercizio 2017

MISSIONI E PROGRAMMI		COMPOSIZIONE DELLE SPESE PER MISSIONI E PROGRAMMI									
		Previsioni iniziali				Previsioni definitive			Dati di rendiconto		
		Incidenza Missioni/Programmi; Previsioni stanziamento/ totale previsioni missioni	di cui Incidenza FPV; Previsioni stanziamento FPV/ Previsione FPV totale	Incidenza Missioni/Programmi; Previsioni stanziamento/ totale previsioni missioni	di cui Incidenza FPV; Previsioni stanziamento FPV/ Previsione FPV totale	Incidenza Missione programma; (Impegni + FPV)/(Totale impegni + Totale FPV)	di cui incidenza FPV; FPV / Totale FPV	di cui incidenza economie di spesa; Economie di competenza/ Totale Economie di competenza			
Missione 09 Sviluppo sostenibile e tutela del territorio e dell'ambiente	01 Difesa del suolo	0,03	0,00	0,13	0,00	0,16	0,00	0,07			
	02 Tutela, valorizzazione e recupero ambientale	0,30	0,00	0,87	0,00	1,13	0,00	0,31			
	03 Rifiuti	7,15	0,00	5,79	0,00	8,20	0,00	0,70			
	04 Servizio idrico integrato	0,51	0,00	0,48	0,50	0,65	0,50	0,12			
	05 Aree protette, parchi naturali, protezione naturalistica e forestazione	0,00	0,00	0,00	0,00	0,00	0,00	0,00			
	06 Tutela e valorizzazione delle risorse idriche	0,00	0,00	0,00	0,00	0,00	0,00	0,00			
	07 Sviluppo sostenibile territorio montano piccoli Comuni	0,00	0,00	0,00	0,00	0,00	0,00	0,00			
	08 Qualità dell'aria e riduzione dell'inquinamento	0,00	0,00	0,00	0,00	0,00	0,00	0,00			
	TOTALE MISSIONE 09 Sviluppo sostenibile e tutela del territorio e dell'ambiente	7,99	0,00	7,26	0,50	10,15	0,50	1,19			
Missione 10 Trasporti e diritto alla mobilità	01 Trasporto ferroviario	0,00	0,00	0,00	0,00	0,00	0,00	0,00			
	02 Trasporto pubblico locale	0,15	0,00	0,12	0,00	0,16	0,00	0,03			
	03 Trasporto per vie d'acqua	0,00	0,00	0,00	0,00	0,00	0,00	0,00			
	04 Altre modalità di trasporto	0,00	0,00	0,00	0,00	0,00	0,00	0,00			
	05 Viabilità e infrastrutture stradali	14,74	0,00	22,48	67,04	26,37	67,04	14,29			
	TOTALE MISSIONE 10 Trasporti e diritto alla mobilità	14,89	0,00	22,61	67,04	26,54	67,04	14,32			
Missione 11 Soccorso civile	01 Sistema di protezione civile	0,00	0,00	0,17	0,00	0,23	0,00	0,04			
	02 Interventi a seguito di calamità naturali	0,03	0,00	0,03	0,00	0,00	0,00	0,09			
	TOTALE MISSIONE 11 Soccorso civile	0,04	0,00	0,20	0,00	0,23	0,00	0,12			

Piano degli indicatori di bilancio
Indicatori analitici concernenti la composizione delle spese per missioni e programmi
Rendiconto esercizio 2017

		COMPOSIZIONE DELLE SPESE PER MISSIONI E PROGRAMMI										
		Previsioni Iniziali				Previsioni definitive				Dati di rendiconto		
		Incidenza Missioni/Programmi: Previsioni stanziamento/ totale previsioni missioni	di cui Incidenza FPV: Previsioni stanziamento FPV/ Previsione FPV totale	Incidenza Missioni/Programmi: Previsioni stanziamento/ totale previsioni missioni	di cui Incidenza FPV: Previsioni stanziamento FPV/ Previsione FPV totale	Incidenza Missione programma: (Impegni + FPV)/(Totale impegni + Totale FPV)	di cui incidenza economie di spesa: Economie di competenza/ Totale Economie di competenza					
MISSIONI E PROGRAMMI	Missione 12 Diritti sociali, politiche sociali e famiglia	01	0,00	0,00	0,00	0,00	0,00	0,00	0,00	0,00	0,00	0,00
		02	1,29	0,00	1,38	0,00	1,93	0,00	0,00	0,00	0,23	
		03	2,48	0,00	2,06	0,00	2,96	0,00	0,00	0,00	0,16	
		04	0,00	0,00	0,00	0,00	0,00	0,00	0,00	0,00	0,00	0,00
		05	0,55	0,00	0,41	0,00	0,58	0,00	0,03	0,00	0,03	
		06	0,09	0,00	0,10	0,00	0,15	0,00	0,01	0,00	0,01	
		07	2,66	0,00	2,12	0,00	3,11	0,00	0,03	0,00	0,03	
		08	0,08	0,00	0,21	0,00	0,31	0,00	0,01	0,00	0,01	
		09	1,55	0,00	1,15	0,00	1,62	6,76	0,15	6,76	0,15	
			TOTALE MISSIONE 12 Diritti sociali, politiche sociali e famiglia	8,70	0,00	7,43	0,00	10,67	6,76	0,62	6,76	0,62
MISSIONI E PROGRAMMI	Missione 13 Tutela della salute	01	0,00	0,00	0,00	0,00	0,00	0,00	0,00	0,00	0,00	0,00
		02	0,00	0,00	0,00	0,00	0,00	0,00	0,00	0,00	0,00	0,00
		03	0,00	0,00	0,00	0,00	0,00	0,00	0,00	0,00	0,00	0,00
		04	0,00	0,00	0,00	0,00	0,00	0,00	0,00	0,00	0,00	0,00
		05	0,00	0,00	0,00	0,00	0,00	0,00	0,00	0,00	0,00	0,00
		06	0,00	0,00	0,00	0,00	0,00	0,00	0,00	0,00	0,00	0,00

Piano degli indicatori di bilancio
Indicatori analitici concernenti la composizione delle spese per missioni e programmi
Rendiconto esercizio 2017

MISSIONI E PROGRAMMI		COMPOSIZIONE DELLE SPESE PER MISSIONI E PROGRAMMI												
		Previsioni Iniziali					Previsioni definitive					Dati di rendiconto		
		Incidenza Missioni/Programmi: Previsioni stanziamento/ totale previsioni missioni	di cui Incidenza FPV: Previsioni stanziamento FPV/ Previsione FPV totale	Incidenza Missioni/Programmi: Previsioni stanziamento/ totale previsioni missioni	di cui Incidenza FPV: Previsioni stanziamento FPV/ Previsione FPV totale	Incidenza Missione programma: (Impegni + FPV)/(Totale impegni + Totale FPV)	di cui incidenza FPV: FPV / Totale FPV	di cui incidenza economie di spesa: Economie di competenzai/ Totale Economie di competenza						
	restituzione maggiori gettitiSSN													
	07 Ulteriori spese in materia sanitaria	0,01	0,00	0,01	0,00	0,01	0,00	0,01	0,00	0,01	0,00	0,01	0,00	0,01
	TOTALE MISSIONE 13 Tutela della salute	0,01	0,00	0,01	0,00	0,01	0,00	0,01	0,00	0,01	0,00	0,01	0,00	0,01
Missione 14 Sviluppo economico e competitività	01 Industria, PMI e Artigianato	0,00	0,00	0,00	0,00	0,00	0,00	0,00	0,00	0,00	0,00	0,00	0,00	0,00
	02 Commercio - reti distributive - tutela dei consumatori	0,00	0,00	0,05	0,00	0,05	0,00	0,07	0,00	0,07	0,00	0,00	0,00	0,00
	03 Ricerca e innovazione	0,00	0,00	0,00	0,00	0,00	0,00	0,00	0,00	0,00	0,00	0,00	0,00	0,00
	04 Reti e altri servizi di pubblica utilità	0,00	0,00	0,00	0,00	0,00	0,00	0,00	0,00	0,00	0,00	0,00	0,00	0,00
	TOTALE MISSIONE 14 Sviluppo economico e competitività	0,00	0,00	0,05	0,00	0,05	0,00	0,07	0,00	0,07	0,00	0,00	0,00	0,00
Missione 15 Politiche per il lavoro e la formazione professionale	01 Servizi per lo sviluppo del mercato del lavoro	0,00	0,00	0,00	0,00	0,00	0,00	0,00	0,00	0,00	0,00	0,00	0,00	0,00
	02 Formazione professionale	0,00	0,00	0,00	0,00	0,00	0,00	0,00	0,00	0,00	0,00	0,00	0,00	0,00
	03 Sostegno all'occupazione	0,00	0,00	0,00	0,00	0,00	0,00	0,00	0,00	0,00	0,00	0,00	0,00	0,00
	TOTALE MISSIONE 15 Politiche per il lavoro e la formazione professionale	0,00	0,00	0,00	0,00	0,00	0,00	0,00	0,00	0,00	0,00	0,00	0,00	0,00
Missione 16 Agricoltura, politiche agroalimentari e pesca	01 Sviluppo del settore agricolo e del sistema agroalimentare	0,00	0,00	0,00	0,00	0,00	0,00	0,00	0,00	0,00	0,00	0,00	0,00	0,00
	02 Caccia e pesca	0,00	0,00	0,00	0,00	0,00	0,00	0,00	0,00	0,00	0,00	0,00	0,00	0,00
	TOTALE MISSIONE 16 Agricoltura, politiche agroalimentari e pesca	0,00	0,00	0,00	0,00	0,00	0,00	0,00	0,00	0,00	0,00	0,00	0,00	0,00
Missione 17 Energia e diversificazione delle fonti energetiche	01 Fonti energetiche	0,00	0,00	0,02	0,00	0,02	0,00	0,03	0,00	0,03	0,00	0,00	0,00	0,00
	TOTALE MISSIONE 17 Energia e diversificazione delle fonti energetiche	0,00	0,00	0,02	0,00	0,02	0,00	0,03	0,00	0,03	0,00	0,00	0,00	0,00
Missione 18 Relazioni con le altre autonomie territoriali e locali	01 Relazioni finanziarie con le altre autonomie territoriali	0,00	0,00	0,00	0,00	0,00	0,00	0,00	0,00	0,00	0,00	0,00	0,00	0,00
	TOTALE MISSIONE 18 Relazioni con le altre autonomie territoriali e locali	0,00	0,00	0,00	0,00	0,00	0,00	0,00	0,00	0,00	0,00	0,00	0,00	0,00

Piano degli indicatori di bilancio
Indicatori analitici concernenti la composizione delle spese per missioni e programmi
Rendiconto esercizio 2017

MISSIONI E PROGRAMMI		COMPOSIZIONE DELLE SPESE PER MISSIONI E PROGRAMMI									
		Previsioni iniziali		Previsioni definitive				Dati di rendiconto			
		Incidenza Missioni/Programmi: Previsioni stanziamento/ totale previsioni missioni	di cui Incidenza FPV: Previsioni stanziamento FPV/ Previsione FPV totale	Incidenza Missioni/Programmi: Previsioni stanziamento/ totale previsioni missioni	di cui Incidenza FPV: Previsioni stanziamento FPV/ Previsione FPV totale	Incidenza Missione programma (Impegni + FPV)/(Totale impegni + Totale FPV)	di cui Incidenza FPV: FPV / Totale FPV	di cui incidenza economie di spesa: Economie di competenza/ Totale Economie di competenza			
Missione 19 Relazioni internazionali	01 Relazioni internazionali e Cooperazione allo sviluppo	0,00	0,00	0,00	0,00	0,00	0,00	0,00	0,00	0,00	
	TOTALE MISSIONE 19 Relazioni Internazionali	0,00	0,00	0,00	0,00	0,00	0,00	0,00	0,00	0,00	
Missione 20 Fondi e accantonamenti	01 Fondo di riserva	0,25	0,00	0,16	0,00	0,00	0,00	0,00	0,00	0,48	
	02 Fondo crediti di dubbia esigibilità	0,49	0,00	0,39	0,00	0,00	0,00	0,00	0,00	1,22	
	03 Altri fondi	0,00	0,00	0,06	0,00	0,00	0,00	0,00	0,00	0,26	
	TOTALE MISSIONE 20 Fondi e accantonamenti	0,74	0,00	0,63	0,00	0,00	0,00	0,00	0,00	1,97	
Missione 50 Debito pubblico	01 Quota interessi ammortamento mutui e prestiti obbligazionari	0,00	0,00	0,00	0,00	0,00	0,00	0,00	0,00	0,00	
	02 Quota capitale ammortamento mutui e prestiti obbligazionari	2,68	0,00	2,18	0,00	0,00	0,00	3,21	0,00	0,00	
	TOTALE MISSIONE 50 Debito pubblico	2,68	0,00	2,18	0,00	0,00	0,00	3,21	0,00	0,00	
Missione 60 Anticipazioni finanziarie	01 Restituzione anticipazione di tesoreria	0,00	0,00	0,00	0,00	0,00	0,00	0,00	0,00	0,00	
	TOTALE MISSIONE 60 Anticipazioni finanziarie	0,00	0,00	0,00	0,00	0,00	0,00	0,00	0,00	0,00	
Missione 99 Servizi per conto terzi	01 Servizi per conto terzi - Partite di giro	36,62	0,00	30,66	0,00	0,00	0,00	9,90	0,00	74,39	
	02 Anticipazioni per il finanziamento del sistema sanitario nazionale	0,00	0,00	0,00	0,00	0,00	0,00	0,00	0,00	0,00	
	TOTALE MISSIONE 99 Servizi per conto terzi	36,62	0,00	30,66	0,00	0,00	0,00	9,90	0,00	74,39	

Piano degli indicatori di bilancio
Indicatori concernenti la capacità di pagare spese per missioni e programmi
Rendiconto esercizio 2017

MISSIONI E PROGRAMMI		CAPACITA' DI PAGARE SPESE NEL CORSO DELL'ESERCIZIO 2017 (dati percentuali)					
		Capacità di pagamento nel bilancio di previsione iniziale: Previsioni iniziali cassa/ (residui +previsioni iniziali competenza- FPV)	Capacità di pagamento nelle previsioni definitive: Previsioni definitive cassa/ (residui +previsioni definitive competenza- FPV)	Capacità di pagamento a consuntivo: (Pagam. c/comp+ Pagam. c/residui y/ (Impegni + residui definitivi iniziali)	Capacità di pagamento delle spese nell'esercizio: Pagam. c/comp/ Impegni	Capacità di pagamento delle spese esigibili negli esercizi precedenti: Pagam. c/residui / residui definitivi iniziali	
Missione 01 Servizi istituzionali, generali e di gestione	01	Organi istituzionali.	84,23	100,00	61,09	73,32	49,85
	02	Segreteria generale	80,85	100,00	97,45	97,38	100,00
	03	Gestione economica, finanziaria, programmazione e provveditorato	80,10	100,00	99,50	99,50	100,00
	04	Gestione delle entrate tributarie e servizi fiscali	80,23	100,00	93,80	93,71	95,66
	05	Gestione dei beni demaniali e patrimoniali	86,86	100,00	95,98	93,87	100,00
	06	Ufficio tecnico	80,55	99,79	96,58	98,99	83,48
	07	Elezioni e consultazioni popolari - Anagrafe e stato civile	80,94	100,00	89,86	88,17	99,87
	08	Statistica e sistemi informativi	100,00	100,00	100,00	100,00	0,00
	09	Assistenza tecnico-amministrativa agli enti locali	0,00	0,00	0,00	0,00	0,00
	10	Risorse umane	91,92	82,22	78,09	75,14	89,12
	11	Altri servizi generali	87,78	100,00	90,51	93,54	79,61
	TOTALE MISSIONE 01 Servizi istituzionali, generali e di gestione	83,21	96,97	93,12	94,45	85,06	
Missione 02 Giustizia	01	Uffici giudiziari	0,00	0,00	0,00	0,00	0,00
	02	Casa circondariale e altri servizi	0,00	0,00	0,00	0,00	0,00
	TOTALE MISSIONE 02 Giustizia	0,00	0,00	0,00	0,00	0,00	
Missione 03 Ordine pubblico e sicurezza	01	Polizia locale e amministrativa	81,86	100,00	95,62	95,90	91,36
	02	Sistema integrato di sicurezza urbana	100,00	100,00	100,00	100,00	0,00
	TOTALE MISSIONE 03 Ordine pubblico e sicurezza	86,66	100,00	97,43	97,66	91,36	

Piano degli indicatori di bilancio
Indicatori concernenti la capacità di pagare spese per missioni e programmi
Rendiconto esercizio 2017

MISSIONI E PROGRAMMI		CAPACITA' DI PAGARE SPESE NEL CORSO DELL'ESERCIZIO 2017 (dati percentuali)					
		Capacità di pagamento nel bilancio di previsione iniziale: Previsioni iniziali cassa/ (residui + previsioni iniziali competenza- FPV)	Capacità di pagamento nelle previsioni definitive: Previsioni definitive cassa/ (residui + previsioni definitive competenza- FPV)	Capacità di pagamento a consuntivo: (Pagam. c/comp+ Pagam. c/residui) / (impegni + residui definitivi iniziali)	Capacità di pagamento delle spese nell'esercizio: Pagam. c/comp/ Impegni	Capacità di pagamento delle spese esigibili negli esercizi precedenti: Pagam. c/residui / residui definitivi iniziali	
Missione 04 Istruzione e diritto allo studio	01 Istruzione prescolastica	89,39	100,00	86,88	87,85	72,61	
	02 Altri ordini di istruzione non universitaria	77,09	100,00	72,40	72,33	72,66	
	04 Istruzione universitaria	0,00	0,00	0,00	0,00	0,00	
	05 Istruzione tecnica superiore	0,00	0,00	0,00	0,00	0,00	
	06 Servizi ausiliari all'istruzione	71,82	89,64	83,88	80,77	100,00	
	07 Diritto allo studio	86,40	100,00	89,47	88,13	100,00	
	TOTALE MISSIONE 04 Istruzione e diritto allo studio	78,07	96,25	81,02	80,45	84,10	
Missione 05 Tutela e valorizzazione dei beni e delle attività culturali	01 Valorizzazione dei beni di interesse storico	0,00	0,00	0,00	0,00	0,00	
	02 Attività culturali e interventi diversi nel settore culturale	87,21	100,00	87,33	55,19	94,62	
	TOTALE MISSIONE 05 Tutela e valorizzazione dei beni e delle attività culturali	87,21	100,00	87,33	55,19	94,62	
Missione 06 Politiche giovanili, sport e tempo libero	01 Sport e tempo libero	86,02	100,00	63,46	55,73	83,68	
	02 Giovani	0,00	0,00	0,00	0,00	0,00	
	TOTALE MISSIONE 06 Politiche giovanili, sport e tempo libero	86,02	100,00	63,46	55,73	83,68	
Missione 07 Turismo	01 Sviluppo e valorizzazione del turismo	100,00	100,00	55,54	19,96	100,00	
	TOTALE MISSIONE 07 Turismo	100,00	100,00	55,54	19,96	100,00	
Missione 08 Assetto del territorio ed edilizia abitativa	01 Urbanistica e assetto del territorio	100,00	100,00	100,00	100,00	0,00	
	02 Edilizia residenziale pubblica e locale e piani di edilizia economico-popolare	71,79	99,79	64,26	63,01	67,84	
	TOTALE MISSIONE 08 Assetto del territorio ed edilizia abitativa	75,21	99,84	70,93	71,76	67,84	

Piano degli indicatori di bilancio
Indicatori concernenti la capacità di pagare spese per missioni e programmi
Rendiconto esercizio 2017

MISSIONI E PROGRAMMI		CAPACITA' DI PAGARE SPESE NEL CORSO DELL'ESERCIZIO 2017 (dati percentuali)				
		Capacità di pagamento nel bilancio di previsione iniziale: cassa/ (residui +previsioni iniziali competenza- FPV)	Capacità di pagamento nelle previsioni definitive: Previsioni definitive cassa/ (residui +previsioni definitive competenza- FPV)	Capacità di pagamento a consuntivo: (Pagam. c/comp+ Pagam. c/residui)/ (Impegni + residui definitivi iniziali)	Capacità di pagamento delle spese nell'esercizio: Pagam. c/comp/ Impegni	Capacità di pagamento delle spese esigibili negli esercizi precedenti: Pagam. c/residui / residui definitivi iniziali
Missione 09 Sviluppo sostenibile e tutela del territorio e dell'ambiente	01 Difesa del suolo	100,00	100,00	24,28	24,28	0,00
	02 Tutela, valorizzazione e recupero ambientale	13,31	100,00	100,00	100,00	0,00
	03 Rifiuti	77,13	91,85	87,80	86,20	99,12
	04 Servizio idrico integrato	72,02	100,00	70,91	65,12	100,00
	05 Aree protette, parchi naturali, protezione naturalistica e forestazione	0,00	0,00	0,00	0,00	0,00
	06 Tutela e valorizzazione delle risorse idriche	0,00	0,00	0,00	0,00	0,00
	07 Sviluppo sostenibile territorio montano piccoli Comuni	0,00	0,00	0,00	0,00	0,00
	08 Qualità dell'aria e riduzione dell'inquinamento	0,00	0,00	0,00	0,00	0,00
TOTALE MISSIONE 09 Sviluppo sostenibile e tutela del territorio e dell'ambiente		54,67	93,35	87,13	85,61	99,20
Missione 10 Trasporti e diritto alla mobilità	01 Trasporto ferroviario	0,00	0,00	0,00	0,00	0,00
	02 Trasporto pubblico locale	60,99	100,00	64,65	45,15	100,00
	03 Trasporto per vie d'acqua	0,00	0,00	0,00	0,00	0,00
	04 Altre modalità di trasporto	0,00	0,00	0,00	0,00	0,00
	05 Viabilità e infrastrutture stradali	74,46	80,30	89,81	69,30	91,79
TOTALE MISSIONE 10 Trasporti e diritto alla mobilità		74,31	80,53	89,42	88,75	92,02
Missione 11 Soccorso civile	01 Sistema di protezione civile	31,65	100,00	3,66	0,00	100,00
	02 Interventi a seguito di calamità naturali	100,00	100,00	0,00	0,00	0,00
	TOTALE MISSIONE 11 Soccorso civile		83,59	100,00	3,66	0,00

Piano degli indicatori di bilancio
Indicatori concernenti la capacità di pagare spese per missioni e programmi
Rendiconto esercizio 2017

MISSIONI E PROGRAMMI		CAPACITA' DI PAGARE SPESE NEL CORSO DELL'ESERCIZIO 2017 (dati percentuali)					
		Capacità di pagamento nel bilancio di previsione iniziale: Previsioni iniziali cassa/ (residui +previsioni iniziali competenza- FPV)	Capacità di pagamento nelle previsioni definitive: Previsioni definitive cassa/ (residui +previsioni definitive competenza- FPV)	Capacità di pagamento a consuntivo: (Pagam. c/comp+ Pagam. c/residui y (Impegni + residui definitivi iniziali)	Capacità di pagamento delle spese nell'esercizio: Pagam. c/comp/ Impegni	Capacità di pagamento delle spese esigibili negli esercizi precedenti: Pagam. c/residui / residui definitivi iniziali	
Missione 12 Diritti sociali, politiche sociali e famiglia	01 Interventi per l'infanzia e i minori e per asili nido	0,00	0,00	0,00	0,00	0,00	
	02 Interventi per la disabilità	70,81	100,00	92,82	91,60	100,00	
	03 Interventi per gli anziani	80,77	95,24	82,14	77,78	100,00	
	04 Interventi per soggetti a rischio di esclusione sociale	0,00	0,00	0,00	0,00	0,00	
	05 Interventi per le famiglie	75,04	100,00	100,00	100,00	100,00	
	06 Interventi per il diritto alla casa	100,00	100,00	0,00	0,00	0,00	
	07 Programmazione e governo della rete dei servizi socio-sanitari e sociali	88,72	89,21	86,49	84,31	100,00	
	08 Cooperazione e associazionismo	74,15	100,00	68,27	28,03	100,00	
09 Servizio necroscopico e cimiteriale	95,25	100,00	73,02	63,24	90,19		
TOTALE MISSIONE 12 Diritti sociali, politiche sociali e famiglia		83,01	95,22	84,69	80,97	99,41	
Missione 13 Tutela della salute	01 Servizio sanitario regionale - finanziamento ordinario corrente per la garanzia dei LEA	0,00	0,00	0,00	0,00	0,00	
	02 Servizio sanitario regionale - finanziamento aggiuntivo corrente per livelli di assistenza superiori ai LEA	0,00	0,00	0,00	0,00	0,00	
	03 Servizio sanitario regionale - finanziamento aggiuntivo corrente per la copertura dello squilibrio di bilancio corrente	0,00	0,00	0,00	0,00	0,00	
	04 Servizio sanitario regionale - ripiano di disavanzi sanitari relativi ad esercizi progressi	0,00	0,00	0,00	0,00	0,00	
	05 Servizio sanitario regionale - investimenti sanitari	0,00	0,00	0,00	0,00	0,00	
	06 Servizio sanitario regionale - restituzione maggiori gettiti SSN	0,00	0,00	0,00	0,00	0,00	

Piano degli indicatori di bilancio
Indicatori concernenti la capacità di pagare spese per missioni e programmi
Rendiconto esercizio 2017

MISSIONI E PROGRAMMI		CAPACITA' DI PAGARE SPESE NEL CORSO DELL'ESERCIZIO 2017 (dati percentuali)					
		Capacità di pagamento nel bilancio di previsione iniziale: Previsioni iniziali cassa/ (residui +previsioni iniziali competenza- FPV)	Capacità di pagamento nelle previsioni definitive: Previsioni definitive cassa/ (residui +previsioni definitive competenza- FPV)	Capacità di pagamento a consuntivo: (Pagam. c/comp+ Pagam. c/residui)/ (Impegni + residui definitivi iniziali)	Capacità di pagamento delle spese nell'esercizio: Pagam. c/comp/ Impegni	Capacità di pagamento delle spese esigibili negli esercizi precedenti: Pagam. c/residui / residui definitivi iniziali	
	07	Uteneri spese in materia sanitaria	100,00	100,00	50,00	0,00	100,00
	TOTALE MISSIONE 13 Tutela della salute		100,00	100,00	50,00	0,00	100,00
Missione 14 Sviluppo economico e competitività	01	Industria, PMI e Artigianato	0,00	0,00	0,00	0,00	0,00
	02	Commercio - reti distributive - tutela dei consumatori	100,00	100,00	100,00	100,00	0,00
	03	Ricerca e innovazione	0,00	0,00	0,00	0,00	0,00
	04	Reti e altri servizi di pubblica utilità	0,00	0,00	0,00	0,00	0,00
	TOTALE MISSIONE 14 Sviluppo economico e competitività		100,00	100,00	100,00	100,00	0,00
Missione 15 Politiche per il lavoro e la formazione professionale	01	Servizi per lo sviluppo del mercato del lavoro	0,00	0,00	0,00	0,00	0,00
	02	Formazione professionale	0,00	0,00	0,00	0,00	0,00
	03	Sostegno all'occupazione	0,00	0,00	0,00	0,00	0,00
	TOTALE MISSIONE 15 Politiche per il lavoro e la formazione professionale		0,00	0,00	0,00	0,00	0,00
Missione 16 Agricoltura, politiche agroalimentari e pesca	01	Sviluppo del settore agricolo e del sistema agroalimentare	0,00	0,00	0,00	0,00	0,00
	02	Caccia e pesca	0,00	0,00	0,00	0,00	0,00
	TOTALE MISSIONE 16 Agricoltura, politiche agroalimentari e pesca		0,00	0,00	0,00	0,00	0,00
Missione 17 Energia e diversificazione delle fonti energetiche	01	Fonti energetiche	100,00	100,00	100,00	100,00	0,00
	TOTALE MISSIONE 17 Energia e diversificazione delle fonti energetiche		100,00	100,00	100,00	100,00	0,00
Missione 18 Relazioni con le altre autonomie territoriali e locali	01	Relazioni finanziarie con le altre autonomie territoriali	0,00	0,00	0,00	0,00	0,00
	TOTALE MISSIONE 18 Relazioni con le altre autonomie territoriali e locali		0,00	0,00	0,00	0,00	0,00

Piano degli indicatori di bilancio
Indicatori concernenti la capacità di pagare spese per missioni e programmi
Rendiconto esercizio 2017

		CAPACITA' DI PAGARE SPESE NEL CORSO DELL'ESERCIZIO 2017 (dati percentuali)					
MISSIONI E PROGRAMMI		Capacità di pagamento nel bilancio di previsione iniziale: Previsioni iniziali cassa/ (residui + previsioni competenza- FPV)	Capacità di pagamento nelle previsioni definitive: Previsioni definitive cassa/ (residui + previsioni definitive competenza- FPV)	Capacità di pagamento a consuntivo: (Pagam. c/comp+ Pagam. c/residui / (Impegni + residui definitivi iniziali)	Capacità di pagamento delle spese nell'esercizio: Pagam. c/comp/ Impegni	Capacità di pagamento delle spese esigibili negli esercizi precedenti: Pagam. c/residui / residui definitivi iniziali	
Missione 19 Relazioni internazionali	01 Relazioni internazionali e Cooperazione allo sviluppo	0,00	0,00	0,00	0,00	0,00	
	TOTALE MISSIONE 19 Relazioni Internazionali	0,00	0,00	0,00	0,00	0,00	
Missione 20 Fondi e accantonamenti	01 Fondo di riserva	2.827,27	3.685,89	0,00	0,00	0,00	
	02 Fondo crediti di dubbia esigibilità	0,00	0,00	0,00	0,00	0,00	
	03 Altri fondi	0,00	0,00	0,00	0,00	0,00	
	TOTALE MISSIONE 20 Fondi e accantonamenti	967,01	906,13	0,00	0,00	0,00	
Missione 50 Debito pubblico	01 Quota interessi ammortamento mutui e prestiti obbligazionari	0,00	0,00	0,00	0,00	0,00	
	02 Quota capitale ammortamento mutui e prestiti obbligazionari	100,00	100,00	100,00	100,00	0,00	
	TOTALE MISSIONE 50 Debito pubblico	100,00	100,00	100,00	100,00	0,00	
Missione 60 Anticipazioni finanziarie	01 Restituzione anticipazione di tesoreria	0,00	0,00	0,00	0,00	0,00	
	TOTALE MISSIONE 60 Anticipazioni finanziarie	0,00	0,00	0,00	0,00	0,00	
Missione 99 Servizi per conto terzi	01 Servizi per conto terzi - Parite di giro	98,62	100,00	85,05	85,45	81,23	
	02 Anticipazioni per il finanziamento del sistema sanitario nazionale	0,00	0,00	0,00	0,00	0,00	
	TOTALE MISSIONE 99 Servizi per conto terzi	98,62	100,00	85,05	85,45	81,23	

ALLEGATO

COMUNE DI ARDESIO
Provincia di BERGAMO

ELENCO DELLE SPESE DI RAPPRESENTANZA SOSTENUTE
DAGLI ORGANI DI GOVERNO DELL'ENTE NELL'ANNO 2017

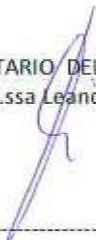
(articolo 16, comma 26, del decreto legge 13 agosto 2011, n. 138)

SPESE DI RAPPRESENTANZA SOSTENUTE NELL'ANNO 2017

Descrizione dell'oggetto della spesa	Occasione in cui la spesa è stata sostenuta	Importo della spesa (euro)
	NEGATIVO	
Totale delle spese sostenute		€ 0,00

DATA 19 Gennaio 2017

IL SEGRETARIO DELL'ENTE
Saia dott.ssa Leandra



TIMBRO
ENTE



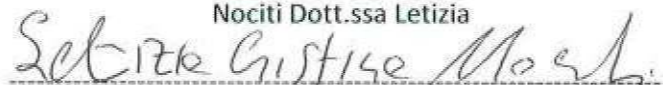
IL RESPONSABILE DEL SERVIZIO
FINANZIARIO

Franchina rag. Maria Angela



L'ORGANO DI REVISIONE ECONOMICO FINANZIARIO

Nociti Dott.ssa Letizia



(1) Ai fini dell'elencazione si richiamano i seguenti principi e criteri generali desunti dal consolidato orientamento della giurisprudenza:

- stretta correlazione con le finalità istituzionali dell'ente ;
- sussistenza di elementi che richiedano una proiezione esterna delle attività dell'ente per il migliore perseguimento dei propri fini istituzionali;
- rigorosa motivazione con riferimento allo specifico interesse istituzionale perseguito, alla dimostrazione del rapporto tra l'attività dell'ente e la spesa erogata, nonché alla qualificazione del soggetto destinatario dell'occasione della spesa;
- rispondenza a criteri di ragionevolezza e di congruità rispetto ai fini.

COMUNE DI ARDESIO

Data: 31.12.2017

Pag. : 1

Elenco residui attivi dell'anno 2012

Capitolo	Art.	Descrizione	Importo
3019	1	PROVENTI SERVIZI PASTI A DOMICILIO	328,97
Totale			328,97

Elenco residui attivi dell'anno 2014

Capitolo	Art.	Descrizione	Importo
1035	1	TARI-TASSA SUI RIFIUTI (FINO ALL'ANNO 2016)	3.197,13
Totale			3.197,13

Elenco residui attivi dell'anno 2015

Capitolo	Art.	Descrizione	Importo
1011	1	ICI RISCOSSA A SEGUITO DI VERIFICA ED ATTIVITA' DI CONTROLLO	105,00
1016	1	TARI RECUPERO DA ATTIVITA' DI VERIFICA E CONTROLLO	3.763,18
1017	1	IMU RISCOSSA A SEGUITO DI ATTIVITA' DI VERIFICA E CONTROLLO	1.709,00
1018	1	TASI RISCOSSA A SEGUITO ATTIVITA' DI VERIFICA E CONTROLLO	453,00
1035	1	TARI-TASSA SUI RIFIUTI (FINO ALL'ANNO 2016)	5.741,56
3009	1	PROVENTI DA VIOLAZIONE CODICE DELLA STRADA DA FAMIGLIE	219,00
3012	1	SANZIONI AMMINISTRATIVE VIOLAZIONE CODICE DELLA STRADA DA IMPRE	169,00
3015	1	PROVENTI DA IMPIANTI SPORTIVI	92,80
3137	1	RECUPERO SPESE ACQUA,RISCALD.,ECC. DA AFFITTUARI COMUNALI	6,32
6070	1	RESTITUZIONE DI DEPOSITI CAUZIONALI O CONTRATTUALI PRESSO TERZI	263,50
Totale			12.522,36

Elenco residui attivi dell'anno 2016

Capitolo	Art.	Descrizione	Importo
1011	1	ICI RISCOSSA A SEGUITO DI VERIFICA ED ATTIVITA' DI CONTROLLO	2.807,00
1017	1	IMU RISCOSSA A SEGUITO DI ATTIVITA' DI VERIFICA E CONTROLLO	8.475,00
1018	1	TASI RISCOSSA A SEGUITO ATTIVITA' DI VERIFICA E CONTROLLO	886,00
1035	1	TARI-TASSA SUI RIFIUTI (FINO ALL'ANNO 2016)	10.960,41
3009	1	PROVENTI DA VIOLAZIONE CODICE DELLA STRADA DA FAMIGLIE	57,40

COMUNE DI ARDESIO

Data:31.12.2017

Pag.: 2

Elenco residui attivi dell'anno 2016

Capitolo	Art.	Descrizione	Importo
3019	1	PROVENTI SERVIZI PASTI A DOMICILIO	585,00
3063	1	FITTI REALI DI FABBRICATI	2.166,00
3070	1	PROVENTI SUI BENI DELL'EX E.C.A.	447,00
3154	1	RIMBORSO DA UNIONE DEI COMUNI PERSONALE DISTACCATO	12.158,63
Totale			38.542,44

Elenco residui attivi dell'anno 2017

Capitolo	Art.	Descrizione	Importo
1011	1	ICI RISCOSSA A SEGUITO DI VERIFICA ED ATTIVITA' DI CONTROLLO	885,00
1014	1	IMPOSTA MUNICIPALE PROPRIA-IMU	130.819,34
1015	1	TRIBUTO SERVIZI INDIVISIBILI-TASI	23.424,17
1017	1	IMU RISCOSSA A SEGUITO DI ATTIVITA' DI VERIFICA E CONTROLLO	18.287,00
1018	1	TASI RISCOSSA A SEGUITO ATTIVITA' DI VERIFICA E CONTROLLO	283,00
1025	1	TARI-TASSA SMALTIMENTO RIFIUTI SOLIDI URBANI	45.716,31
1043	1	FONDO DI SOLIDARIETA' COMUNALE	11.303,55
2008	1	TRASFERIMENTI STATALI VARI	2.273,86
2073	1	RIMBORSO DA UNIONE DEI COMUNI SOMME TRASFERITE	7.653,80
2085	1	RIMBORSO DA COMUNI SPESE COMMISSIONE PAESAGGISTICA	1.000,00
2088	1	RIMBORSO DA COMUNE -AMBITO PER ASSISTENZA DOMICILIARE SADH-FONDI	11.354,00
3001	1	DIRITTI DI SEGRETERIA	12,22
3004	1	DIRITTI RILASCIO CARTE D'IDENTITA'	232,20
3005	1	PROVENTI DA BIBLIOTECA PER SERVIZI EROGATI ALL'UTENZA	2,80
3009	1	PROVENTI DA VIOLAZIONE CODICE DELLA STRADA DA FAMIGLIE	1.909,50
3012	1	SANZIONI AMMINISTRATIVE VIOLAZIONE CODICE DELLA STRADA DA IMPRE	238,00
3013	1	PROVENTI SERVIZI MENSA	1.156,00
3015	1	PROVENTI DA IMPIANTI SPORTIVI	5.274,23
3019	1	PROVENTI SERVIZI PASTI A DOMICILIO	3.250,00
3039	1	PROVENTI SUL MUSEO	20,00

Elenco residui attivi dell'anno 2017

Capitolo	Art.	Descrizione	Importo
3062	1	FITTI REALI DI FONDI RUSTICI	1.633,00
3063	1	FITTI REALI DI FABBRICATI	6.947,70
3070	1	PROVENTI SUI BENI DELL'EX E.C.A.	6.125,00
3137	1	RECUPERO SPESE ACQUA,RTSCALD.,ECC. DA AFFITTUARI COMUNALI	1.171,40
3138	1	INTROITI E RECUPERI DIVERSI	25,66
3147	1	CANONE OCCUPAZIONE SPAZI ED AREE PUBBLICHE	746,50
3151	1	RIMBORSO SPESE DI REGISTRAZIONE TELEMATICA CONTRATTI	241,50
3157	1	ENTRATE PER STERILIZZAZIONE SPLIT PAYMENT COMMERCIALE	562,08
3160	1	RIMBORSO DA COMUNI SPESA DI PERSONALE	157,50
		Totale	282.705,34
		Totale Generale	337.296,24

Elenco residui passivi dell'anno 2008

Capitolo	Art	P. Conti	Descrizione	Importo
500400	1	7.02.04.02	RESTITUZIONE DEPOSITI CAUZIONALI Restituzione di depos	500,00
Totale				500,00

Elenco residui passivi dell'anno 2009

Capitolo	Art	P. Conti	Descrizione	Importo
500400	1	7.02.04.02	RESTITUZIONE DEPOSITI CAUZIONALI Restituzione di depos	500,00
Totale				500,00

Elenco residui passivi dell'anno 2011

Capitolo	Art	P. Conti	Descrizione	Importo
500400	1	7.02.04.02	RESTITUZIONE DEPOSITI CAUZIONALI Restituzione di depos	300,00
Totale				300,00

Elenco residui passivi dell'anno 2012

Capitolo	Art	P. Conti	Descrizione	Importo
500400	1	7.02.04.02	RESTITUZIONE DEPOSITI CAUZIONALI Restituzione di depos	1.600,00
Totale				1.600,00

Elenco residui passivi dell'anno 2013

Capitolo	Art	P. Conti	Descrizione	Importo
500400	1	7.02.04.02	RESTITUZIONE DEPOSITI CAUZIONALI Restituzione di depos	1.200,00
Totale				1.200,00

Elenco residui passivi dell'anno 2014

Capitolo	Art	P. Conti	Descrizione	Importo
500400	1	7.02.04.02	RESTITUZIONE DEPOSITI CAUZIONALI Restituzione di depos	1.800,00
Totale				1.800,00

Elenco residui passivi dell'anno 2015

Capitolo	Art	P. Conti	Descrizione	Importo
500400	1	7.02.04.02	RESTITUZIONE DEPOSITI CAUZIONALI Restituzione di depos	800,00

COMUNE DI ARDESIO

Data:31.12.2017

Pag.: 2

Elenco residui passivi dell'anno 2015

Capitolo	Art	P. Conti	Descrizione	Importo
Totale				800,00

Elenco residui passivi dell'anno 2016

Capitolo	Art	P. Conti	Descrizione	Importo
104330	1	1.03.02.05	SPESE ILLUMINAZIONE E FORZA MOTRICE Prestazioni di ser	1.246,39
106200	1	1.04.01.02	TRASFERIMENTO PER FUNZIONAMENTO DELL'UNIONE DEI COMUN	9.100,00
107500	1	1.04.01.02	TRASFERIMENTI AD UNIONE DEI COMUNI PER SERVIZI SISTEMA	5.259,54
108750	1	1.03.02.05	SPESE PER ILLUMINAZIONE E FORZA MOTRICE UFFICIO TECNIC	718,34
134640	1	1.03.02.05	SPESE DI ILLUMINAZIONE E FORZA MOTRICE Prestazioni di	347,85
136630	1	1.03.02.05	SPESE DI ILLUMINAZIONE E FORZA MOTRICE Prestazioni di	1.189,54
138630	1	1.03.02.05	SPESE ILLUMINAZIONE E FORZA MOTRICE Prestazioni di ser	1.189,55
147620	1	1.03.02.05	SPESE ILLUMINAZIONE E FORZA MOTRICE BIBLIOTECA Prestaz	711,21
147710	1	1.03.02.05	UTENZE E CANONI PER MUSEO Prestazioni di servizi	141,87
151310	1	1.03.02.05	UTENZE E CANONI PER SETTORE CULTURALE Prestazioni di s	255,44
153710	1	1.03.02.05	SPESE PER UTENZE ALLOGGI COMUNALI EDILIZIA RESIDENZIAL	361,81
165610	1	1.03.02.05	UTENZE E CANONI PER CIMITERI Prestazioni di servizi	406,11
165700	1	1.03.02.05	UTENZE E CANONI SERVIZIO ILLUMINAZIONE VOTIVA Prestazi	102,64
173910	1	1.03.02.05	PRESTAZIONI SERVIZI PER GESTIONE SERVIZIO R.S.U UTENZ	344,22
182600	1	1.03.02.05	UTENZE E CANONI PER STADIO COMUNALE	349,79
182900	1	1.03.02.05	SPESE FUNZIONAMENTO E MANTENIMENTO ALTRI IMPIANTI SPOR	523,93
193700	1	1.03.02.05	CONSUMO ENERGIA ELETTRICA PER PUBBLICA ILLUMINAZIONE P	7.952,64
500400	1	7.02.04.02	RESTITUZIONE DEPOSITI CAUZIONALI Restituzione di depos	400,00
Totale				30.600,87

Elenco residui passivi dell'anno 2017

Capitolo	Art	P. Conti	Descrizione	Importo
100120	1	1.03.02.01	INDENNITA' DI PRESENZA PER ADUNANZE DEL CONSIGLIO Pres	398,86
100140	1	1.02.01.01	IRAP A CARICO DELL'ENTE PER AMMINISTRATORI Imposte e t	33,95
101000	1	1.03.02.01	INDENNITA' AI COMPONENTI COLLEGIO REVISORI CONTI Prest	3.517,06

Elenco residui passivi dell'anno 2017

Capitolo	Art	P. Conti	Descrizione	Importo
101440	1	1.04.01.02	RIMBORSO A REGIONE QUOTA VERSATA IN ECCESSO	4.318,42
102100	1	1.01.01.01	STIPENDI E ASSEGNI FISSI SETTORE AMMINISTRATIVO Person	1.140,97
102200	1	1.01.02.01	ONERI PREVIDENZIALI E ASSISTENZIALI A CARICO DELL'ENTE	271,55
102210	1	1.02.01.01	IRAP Imposte e tasse	96,98
103001	1	1.03.02.18	PRESTAZIONI SERV. SICUREZZA LAVORATORI EX DLGS 81/200	1.387,00
103800	1	1.01.01.01	QUOTA DIRITTI SEGRETERIA A FAVORE DEL SEGRETARIO COMUN	1.612,29
103810	1	1.01.02.01	CONTRIBUTI PREVIDENZIALI E ASSISTENZIALI SU DIRITTI 01	383,73
103820	1	1.02.01.01	IRAP SU DIRITTI DI SEGRETERIA Imposte e tasse	137,02
104010	1	1.03.02.04	SPESE PER FORMAZIONE, AGGIORNAMENTO E QUALIFICAZIONE	531,60
104310	1	1.03.01.02	ACQUISTO DI ALTRI BENI DI CONSUMO PER SERVIZI GENERALI	30,28
104311	1	1.03.02.09	MANUTENZIONE IMMOBILI E IMPIANTI Prestazioni di serviz	1.212,00
104330	1	1.03.02.05	SPESE ILLUMINAZIONE E FORZA MOTRICE Prestazioni di ser	657,63
104340	1	1.03.02.13	SPESE PER PULIZIA LOCALI Prestazioni di servizi	1,37
104350	1	1.03.02.05	SPESE TELEFONICHE SERVIZI GENERALI Prestazioni di serv	381,36
104351	1	1.03.02.13	SERVIZI AUSILIARI PER FUNZIONAMENTO SERVIZI GENERALI P	186,66
104352	1	1.03.02.16	SPESE POSTALI-NOTIFICHE PER SERVIZI GENERALI E ALTRI	25,64
104354	1	1.03.02.99	SPESE PER ACQUISTO DI ALTRI SERVIZI SERVIZI GENERALI	610,00
104355	1	1.03.02.11	PRESTAZIONE PROFESSIONALI PROGRAMMA SERVIZI GENERALI	1.203,92
104360	1	1.03.01.02	SPESE PER STAMPATI, CANCELLERIA E VARIE Acquisto di be	140,00
104700	1	1.04.01.02	SPESE DIVERSE PER LA C.E.M Trasferimenti	877,00
105300	1	1.03.02.19	SPESE PER FUNZIONAMENTO CENTRO INFORMATICO COMUNALE Pr	603,90
105700	1	1.03.02.16	ELABORAZIONE STIPENDI E SERVIZI CONNESSI Prestazioni d	259,52
107921	1	1.03.02.02	RIMBORSO SPESE MISSIONI AL PERSONALE Prestazioni di se	17,60
107930	1	1.03.02.17	SPESE GESTIONE CONTI CORRENTI POSTALI E RIMBORSO SPESE	18,00
107970	1	1.03.02.16	SPESE PER SERVIZI AMMINISTRATIVI Prestazioni di serviz	390,40
108000	1	1.01.01.01	SPESE PER PERSONALE SERVIZIO TRIBUTI Personale	1.511,72
108010	1	1.01.02.01	ONERI PREVIDENZIALI ASSISTENZIALI PERSONALE SERVIZIO T	359,79
108012	1	1.02.01.01	IRAP Imposte e tasse	128,50

COMUNE DI ARDESIO

Data:31.12.2017

Pag.: 4

Elenco residui passivi dell'anno 2017

Capitolo	Art	P. Conti	Descrizione	Importo
108030	1	1.03.01.02	ACQUISTO BENI DI CONSUMO PER UFFICIO TRIBUTI Acquisto	100,00
108300	1	1.03.02.11	PRESTAZIONI PROFESSIONALI PER COMMISSIONE PAESAGGIO	482,14
108410	1	1.03.02.02	RIMBORSO SPESE PER MISSIONI DEL PERSONALE Prestazioni	14,10
108600	1	1.03.02.11	PRESTAZIONI PROFESSIONALI PER STUDI, PROGETT.NI.PERIZI	515,47
108710	1	1.03.02.05	UTENZE E CANONI PER UFFICIO TECNICO-TELEFONIA Prestazi	323,28
108750	1	1.03.02.05	SPESE PER ILLUMINAZIONE E FORZA MOTRICE UFFICIO TECNIC	332,64
111210	1	1.03.02.02	RIMBORSO SPESE DI MISSIONE AL PERSONALE ANAGRAFE Prest	24,00
115300	1	1.03.01.02	SPESE PER IL VESTIARIO Acquisto di beni di consumo e/o	500,00
116100	1	1.03.02.05	SPESE PER ENERGIA ELETTRICA	179,76
116700	1	1.03.02.16	RICLASSIFICAZIONE E RIVALUTAZIONE INVENTARIO	915,00
118701	1	1.03.02.16	SPESE SERVIZI AMMINISTRATIVI PER UFFICIO TRIBUTI	572,25
126800	1	1.03.02.05	SPESE UTENZE SERVIZIO VIGILANZA Prestazioni di servizi	616,00
126802	1	1.03.02.13	SERVIZI AUSILIARI PER FUNZIONAMENTO SETTORE VIGILANZA	358,00
126805	1	1.03.02.16	SPESE POSTALI PER UFFICIO VIGILANZA	219,58
127000	1	1.03.01.02	ACQUISTO DI BENI PER SERVIZIO VIGILANZA Acquisto di be	339,74
134610	1	1.03.02.05	SPESE TELEFONICHE VARIE Prestazioni di servizi	84,84
134621	1	1.03.02.09	PRESTAZIONI MANUTENZIONE IMMOB. E IMPIANTI SCUOLA MATE	110,00
134630	1	1.03.02.05	SPESE PER RISCALDAMENTO Prestazioni di servizi	1.727,69
134640	1	1.03.02.05	SPESE DI ILLUMINAZIONE E FORZA MOTRICE Prestazioni di	412,39
135000	1	1.04.04.01	CONTRIBUTO A SCUOLA MATERNA PER CONTENIMENTO RETTE DI	6.600,00
136610	1	1.03.01.02	ACQUISTO ALTRI BENI DI CONSUMO PER SCUOLE ELEMENTARI	248,75
136611	1	1.03.02.09	MANUTENZIONE IMMOBILI ED IMPIANTI SCUOLE ELEMENTARI Pr	2.112,37
136620	1	1.03.02.05	SPESE DI RISCALDAMENTO ED ACQUA Prestazioni di servizi	6.801,50
136630	1	1.03.02.05	SPESE DI ILLUMINAZIONE E FORZA MOTRICE Prestazioni di	1.920,68
136670	1	1.03.02.05	SPESE TELEFONICHE PER SCUOLE ELEMENTARI Prestazioni di	158,57
138611	1	1.03.02.09	MANUTENZIONE IMMOBILI ED IMPIANTI Prestazioni di servi	601,00
138612	1	1.03.02.19	ACQUISTO DI SERVIZI INFORMATICI E DI TELECOMUNICAZIONI	256,20
138620	1	1.03.02.05	SPESE DI RISCALDAMENTO ED ACQUA Prestazioni di servizi	6.801,52

Elenco residui passivi dell'anno 2017

Capitolo	Art	P. Conti	Descrizione	Importo
138630	1	1.03.02.05	SPESE ILLUMINAZIONE E FORZA MOTRICE Prestazioni di ser	1.920,68
138650	1	1.03.02.05	SPESE TELEFONICHE Prestazioni di servizi	159,05
141611	1	1.03.02.14	SERVIZIO MENSA SCUOLA MATERNA	3.664,44
141700	1	1.03.02.15	SPESE GESTIONE TRASPORTI SCOLASTICI Prestazioni di ser	14.133,44
141800	1	1.03.01.02	ACQUISTO BENI DI CONSUMO PER PULIZIE PLESSI SCOLASTICI	1.313,91
142100	1	1.03.01.02	SPESE ATTIVITA' PARASCOLASTICHE DIVERSE Acquisto di be	1.434,25
142101	1	1.03.01.05	ACQUISTO BENI DI CONSUMO SANITARIO PER SCUOLE	34,90
147310	1	1.03.02.02	RIMBORSO SPESE DI MISSIONE AL PERSONALE BIBLIOTECA Pre	6,20
147610	1	1.03.02.05	SPESE DI RISCALDAMENTO PER BIBLIOTECA Prestazioni di s	561,45
147612	1	1.03.02.09	MANUTENZIONE IMMOBILE E IMPIANTI DELLA BIBLIOTECA	110,00
147620	1	1.03.02.05	SPESE ILLUMINAZIONE E FORZA MOTRICE BIBLIOTECA Prestaz	430,21
147650	1	1.03.02.05	SPESE TELEFONICHE PER BIBLIOTECA Prestazioni di serviz	135,22
147710	1	1.03.02.05	UTENZE E CANONI PER MUSEO Prestazioni di servizi	351,09
147712	1	1.03.02.13	SPESE PULIZIE MUSEO E SERVIZI AUSILIARI Prestazioni di	837,00
148001	1	1.03.01.02	ACQUISTO BENI DI CONSUMO PER BIBLIOTECA Acquisto di be	1.246,94
150100	1	1.04.03.99	TRASFERIMENTI PER SETTORE TURISTICO	15.000,00
151100	1	1.04.04.01	CONTRIBUTI PER ATTIVITA' VARIE PER SETTORE CULTURA IST	26.821,50
151300	1	1.04.01.02	COMPARTICIPAZIONE UNIVERSITA' ANZIANI Trasferimenti	2.200,00
151310	1	1.03.02.05	UTENZE E CANONI PER SETTORE CULTURALE Prestazioni di s	2.298,32
153700	1	1.03.01.02	ACQUISTO ALTRI BENI DI CONSUMO PER MANUTENZIONE ORDINA	356,45
153710	1	1.03.02.05	SPESE PER UTENZE ALLOGGI COMUNALI EDILIZIA RESIDENZIAL	4.656,44
153730	1	1.03.02.09	MANUTENZIONE CASE COMUNALI Prestazioni di servizi	2.573,10
157200	1	1.03.02.11	REDAZIONE PIANO DI EMERGENZA COMUNALE	8.531,46
160010	1	1.04.01.02	COMPARTICIPAZIONE SPESE PER GESTIONE CANTILE CORSORTILE	631,60
165600	1	1.03.01.02	SPESE GESTIONE ORDINARIA CIMITERO COMUNALE Acquisto di	343,04
165610	1	1.03.02.05	UTENZE E CANONI PER CIMITERI Prestazioni di servizi	440,08
165612	1	1.03.02.99	ACQUISTO DI ALTRI SERVIZI PER CIMITERI Prestazioni di	1.830,00
165700	1	1.03.02.05	UTENZE E CANONI SERVIZIO ILLUMINAZIONE VOTIVA Prestazi	734,71

COMUNE DI ARDESIO

Data:31.12.2017

Pag.: 6

Elenco residui passivi dell'anno 2017

Capitolo	Art	P. Conti	Descrizione	Importo
169300	1	1.03.02.07	CANONE D'USO PER ATTINGIMENTO ACQUA Utilizzo di beni d	7.000,00
173400	1	1.03.01.02	SPESE PER IL VESTIARIO DI SERVIZIO E ATTREZZATURE ANTI	500,00
173600	1	1.03.02.15	CANONE APPALTO SERVIZIO RACCOLTA E SMALTIMENTO RIFIUTI	38.856,88
173900	1	1.03.01.02	ACQUISTO ALTRI BENI DI CONSUMO PER SERVIZIO RIFIUTI	681,99
173910	1	1.03.02.05	PRESTAZIONI SERVIZI PER GESTIONE SERVIZIO R.S.U UTENZ	372,32
173912	1	1.03.02.19	PRESTAZIONI SERVIZI PER GESTIONE SERVIZIO R.S.U SERVI	158,60
173913	1	1.03.02.99	ALTRI SERVIZI PER GESTIONE PROGRAMMA RIFIUTI	46,36
173920	1	1.03.01.02	SPESE GESTIONE AUTOMEZZI PER SERVIZIO SMALTIMENTO R.S.	349,00
173930	1	1.03.02.09	PRESTAZIONI DI SERVIZI PER AUTOMEZZI PER SERVIZIO SMAL	274,50
180600	1	1.03.01.02	SPESE PER FUNZIONAMENTO SERVIZIO DI PARCHI E GIARDINI	52,00
180610	1	1.03.02.05	UTENZE E CANONI PER PARCHI E GIARDINI Prestazioni di s	619,94
182600	1	1.03.02.05	UTENZE E CANONI PER STADIO COMUNALE	1.599,77
182601	1	1.03.02.09	SPESE FUNZIONAMENTO E MANTENIMENTO STADIO COMUNALE MAN	1.681,20
182900	1	1.03.02.05	SPESE FUNZIONAMENTO E MANTENIMENTO ALTRI IMPIANTI SPOR	372,50
183000	1	1.04.04.01	CONTRIBUTI PER INIZIATIVE RICREATIVE E SPORTIVE Trasfe	11.370,00
183300	1	1.03.02.13	SPESE PER PULIZIE IMPIANTI SPORTIVI Prestazioni di ser	579,04
187811	1	1.03.02.15	PRESTAZIONE DI SERVIZI PER SETTORE SOCIALE CONTRATTI D	5.913,37
187820	1	1.03.01.02	ACQUISTO DI BENI DI CONSUMO PER SETTORE SOCIALE Acquis	112,00
187900	1	1.04.02.05	FONDO AFFITTI CONTRIBUTO REGIONALE Trasferimenti	5.385,00
188101	1	1.03.02.99	PRESTAZIONI PER SERVIZIO PASTI A DOMICILIO PRESTAZIONE	3.081,00
188103	1	1.03.02.15	CONTRATTO DI SERVIZIO PER ASSISTENZA DOMICILIARE	3.906,47
190500	1	1.04.01.02	CONTRIBUTO A COMUNI PER CONVENZIONI SETTORE SOCIALE Tr	17.796,56
191010	1	1.03.02.18	SPESE PER RETTE DI RICOVERO IN STRUTTURE PER ANZIANI.	16.902,00
191200	1	1.04.04.01	CONTRIBUTO AD ASSOCIAZIONI PER ASSISTENZA.BENEFICENZA	8.000,00
192400	1	1.03.01.02	SPESE PER IL VESTIARIO DI SERVIZIO ED ATTREZZATURE ANT	219,99
192700	1	1.03.01.02	SPESE GESTIONE AUTOMEZZI ADDETTI VIABILITA' Acquisito d	684,38
192800	1	1.03.01.02	ACQUISTO DI "ALTRI BENI DI CONSUMO" PER VIABILITA'	3.107,00
192820	1	1.03.02.99	SERVIZIO GPS	185,44

COMUNE DI ARDESIO

Data:31.12.2017

Pag.: 7

Elenco residui passivi dell'anno 2017

Capitolo	Art	P. Conti	Descrizione	Importo
193300	1	1.03.02.09	SPESE PER LA SEGNALETICA STRADALE Prestazioni di servi	4.600,00
193310	1	1.03.01.02	ACQUISTO MATERIALE SEGNALETICA Acquisto di beni di con	964,00
193400	1	1.03.02.09	RIMOZIONE NEVE DALL'ABITATO Prestazioni di servizi	16.547,13
193700	1	1.03.02.05	CONSUMO ENERGIA ELETTRICA PER PUBBLICA ILLUMINAZIONE P	17.880,92
193800	1	1.03.02.09	SPESE GESTIONE E MANUTENZIONE IMPIANTI Prestazioni di	3.372,97
194300	1	1.03.02.15	TRASPORTO PUBBLICO A CARICO ENTE Prestazioni di servizi	3.247,00
200000	1	1.03.02.18	INTERVENTI SANITARI PER TUTELA DELLA SALUTE (DERATTIZ-	375,55
215400	1	1.10.03.01	IVA A DEBITO DEL COMUNE DA VERSARE ALL'ERARIO Imposte	16,26
215800	1	1.04.01.01	TRASFERIMENTI A ENTE IFEL Trasferimenti	229,91
216400	1	1.01.01.01	FONDO DI PRODUTTIVITA' Personale	6.883,50
216500	1	1.01.02.01	CONTRIBUTI PREVIDENZIALI E ASSISTENZIALI FONDO PRODU	1.648,10
216510	1	1.02.01.01	IRAP Imposte e tasse	585,10
216700	1	1.01.01.01	PRESTAZIONI DI LAVORO STRAORDINARIO RESE DAL PERSONALE	604,96
216710	1	1.01.02.01	ONERI PREV.LI E ASS.LI SU PRESTAZIONI DI LAVORO STRAOR	143,97
216720	1	1.02.01.01	IRAP SU PRESTAZIONI DI LAVORO STRAORDINARIO DEL PERSON	51,42
300100	1	2.02.01.07	FORNITURA HARDWARE PER ORGANI ISTITUZIONALI	497,76
300200	1	2.02.01.06	ACQUISTO ATTREZZATURE PER UFFICI COMUNALI	446,52
301200	1	2.02.03.99	COMPLETAMENTO RIQUALIFICAZIONE LAGHETTO VALCANALE	30,00
306100	1	2.02.03.05	INCARICHI PROF.LI PER PROGRAMMA RELATIVE AI BENI PATR	3.091,18
312800	1	2.02.01.07	ACQUISTO HARDWARE PER SCUOLE Acquisizione di beni mobi	150,00
312810	1	2.02.01.03	ACQUISTO DI MOBILI E ARREDI PER SCUOLE DELL'OBBLIGO	153,72
313710	1	2.02.01.05	ACQUISTO ATTREZZATURE PER SCUOLE	1.562,85
347500	1	2.02.01.09	MANUTENZIONE STRAORDINARIA INFRASTRUTTURE STRADALI	1.317,60
348400	1	2.02.01.09	RIFACIMENTO ASFALTATURE STRADE COMUNALI E POSA GUARD-R	854,32
349000	1	2.02.01.09	MANUTENZIONE STRAORDINARIA STRADA PIAZZOLO-AVE	30,00
361150	1	2.02.01.09	RIQUALIFICAZIONE IDROGEOLOGICA TORRENTE RINO Acquisizi	4.415,42
500400	1	7.02.04.02	RESTITUZIONE DEPOSITI CAUZIONALI Restituzione di depos	2.000,00
500800	1	7.02.05.01	RIVERSAMENTO TRIBUTO PROVINCIALE PER L'ESERCIZIO DI FU	1.605,04

Elenco residui passivi dell'anno 2017

Capitolo	Art	P. Conti	Descrizione	Importo
500920	1	7.01.01.02	VERSAMENTO RITENUTE PER SCISSIONE CONTABILE IVA (SPLIT	48.273,99
500930	1	7.01.01.02	VERSAMENTO IVA SPLIT PAYMENT COMMERCIALE	562,08
Totale				400.476,25
Totale Generale				437.777,12

Ente Codice	000065131
Ente Descrizione	COMUNE DI ARDESIO
Categoria	Province - Comuni - Citta' metropolitane - Unioni di Comuni
Sotto Categoria	COMUNI
Periodo	ANNUALE 2017
Prospetto	INCASSI
Tipo Report	Semplice
Data ultimo aggiornamento	18-gen-2018
Data stampa	20-gen-2018
Importi in EURO	

000065131 - COMUNE DI ARDESIO

		Importo nel periodo	Importo a tutto il periodo
1.00.00.00.000 Entrate correnti di natura tributaria, contributiva e perequativa		1.812.583,49	1.812.583,49
1.01.00.00.000 Tributi		1.405.354,81	1.405.354,81
1.01.01.00.000 Imposte, tasse e proventi assimilati		1.405.354,81	1.405.354,81
1.01.01.06.001	Imposta municipale propria riscossa a seguito dell'attivita' ordinaria di gestione	633.037,21	633.037,21
1.01.01.06.002	Imposte municipale propria riscosse a seguito di attivita' di verifica e controllo	149.457,00	149.457,00
1.01.01.08.002	Imposta comunale sugli immobili (ICI) riscossa a seguito di attivita' di verifica e controllo	58.544,11	58.544,11
1.01.01.16.001	Addizionale comunale IRPEF riscossa a seguito dell'attivita' ordinaria di gestione	227.117,99	227.117,99
1.01.01.51.001	Tassa smaltimento rifiuti solidi urbani riscossa a seguito dell'attivita' ordinaria di gestione	267.243,83	267.243,83
1.01.01.51.002	Tassa smaltimento rifiuti solidi urbani riscossa a seguito di attivita' di verifica e controllo	1.138,49	1.138,49
1.01.01.53.001	Imposta comunale sulla pubblicita' e diritto sulle pubbliche affissioni riscossa a seguito dell'attivita' ordinaria di gestione	8.223,62	8.223,62
1.01.01.61.001	Tributo comunale sui rifiuti e sui servizi	17.184,05	17.184,05
1.01.01.76.001	Tributo per i servizi indivisibili (TASI) riscosso a seguito dell'attivita' ordinaria di gestione	42.790,51	42.790,51
1.01.01.76.002	Tributo per i servizi indivisibili (TASI) riscosso a seguito di attivita' di verifica e controllo	618,00	618,00
1.03.00.00.000 Fondi perequativi		407.228,68	407.228,68
1.03.01.00.000 Fondi perequativi da Amministrazioni Centrali		407.228,68	407.228,68
1.03.01.01.001	Fondi perequativi dallo Stato	407.228,68	407.228,68
2.00.00.00.000 Trasferimenti correnti		175.265,43	175.265,43
2.01.00.00.000 Trasferimenti correnti		175.265,43	175.265,43
2.01.01.00.000 Trasferimenti correnti da Amministrazioni pubbliche		174.065,43	174.065,43
2.01.01.01.001	Trasferimenti correnti da Ministeri	23.846,26	23.846,26
2.01.01.01.002	Trasferimenti correnti da Ministero dell'Istruzione - Istituzioni Scolastiche	2.960,29	2.960,29
2.01.01.02.001	Trasferimenti correnti da Regioni e province autonome	13.636,00	13.636,00
2.01.01.02.002	Trasferimenti correnti da Province	11.958,13	11.958,13
2.01.01.02.003	Trasferimenti correnti da Comuni	117.438,08	117.438,08
2.01.01.02.006	Trasferimenti correnti da Comunita' Montane	4.226,67	4.226,67
2.01.03.00.000 Trasferimenti correnti da Imprese		1.200,00	1.200,00
2.01.03.02.999	Altri trasferimenti correnti da altre imprese	1.200,00	1.200,00
3.00.00.00.000 Entrate extratributarie		376.453,80	376.453,80
3.01.00.00.000 Vendita di beni e servizi e proventi derivanti dalla gestione dei beni		344.312,21	344.312,21
3.01.02.00.000 Entrate dalla vendita e dall'erogazione di servizi		90.741,29	90.741,29
3.01.02.01.006	Proventi da impianti sportivi	8.050,75	8.050,75
3.01.02.01.008	Proventi da mense	9.524,00	9.524,00
3.01.02.01.013	Proventi da teatri, musei, spettacoli, mostre	51,00	51,00
3.01.02.01.014	Proventi da trasporti funebri, pompe funebri, illuminazione votiva	13.655,69	13.655,69

Importo nel periodo **Importo a tutto il periodo**

3.01.02.01.016	Proventi da trasporto scolastico	8.528,23	8.528,23
3.01.02.01.032	Proventi da diritti di segreteria e rogito	12.299,26	12.299,26
3.01.02.01.033	Proventi da rilascio documenti e diritti di cancelleria	2.311,68	2.311,68
3.01.02.01.999	Proventi da servizi n.a.c.	36.320,68	36.320,68

3.01.03.00.000 Proventi derivanti dalla gestione dei beni **253.570,92** **253.570,92**

3.01.03.01.001	Diritti reali di godimento	200,00	200,00
3.01.03.01.002	Canone occupazione spazi e aree pubbliche	64.698,82	64.698,82
3.01.03.01.003	Proventi da concessioni su beni	132.128,76	132.128,76
3.01.03.02.001	Fitti di terreni e diritti di sfruttamento di giacimenti e risorse naturali	1.246,88	1.246,88
3.01.03.02.002	Locazioni di altri beni immobili	55.296,46	55.296,46

3.02.00.00.000 Proventi derivanti dall'attività di controllo e repressione delle irregolarità e degli illeciti **6.661,97** **6.661,97**

3.02.02.00.000 Entrate da famiglie derivanti dall'attività di controllo e repressione delle irregolarità e degli illeciti **5.770,87** **5.770,87**

3.02.02.01.001	Proventi da multe, ammende, sanzioni e oblazioni a carico delle famiglie	5.770,87	5.770,87
----------------	--	----------	----------

3.02.03.00.000 Entrate da imprese derivanti dall'attività di controllo e repressione delle irregolarità e degli illeciti **891,10** **891,10**

3.02.03.01.001	Proventi da multe, ammende, sanzioni e oblazioni a carico delle imprese	891,10	891,10
----------------	---	--------	--------

3.03.00.00.000 Interessi attivi **157,32** **157,32**

3.03.03.00.000 Altri interessi attivi **157,32** **157,32**

3.03.03.02.999	Interessi attivi di mora da altri soggetti	156,76	156,76
3.03.03.03.001	Interessi attivi da conti della tesoreria dello Stato o di altre Amministrazioni pubbliche	0,56	0,56

3.05.00.00.000 Rimborsi e altre entrate correnti **25.322,30** **25.322,30**

3.05.01.00.000 Indennizzi di assicurazione **2.432,00** **2.432,00**

3.05.01.01.001	Indennizzi di assicurazione su beni immobili	2.432,00	2.432,00
----------------	--	----------	----------

3.05.02.00.000 Rimborsi in entrata **10.752,03** **10.752,03**

3.05.02.02.001	Entrate per rimborsi di imposte indirette	1.304,00	1.304,00
3.05.02.03.001	Entrate da rimborsi, recuperi e restituzioni di somme non dovute o incassate in eccesso da Amministrazioni Centrali	77,23	77,23
3.05.02.03.002	Entrate da rimborsi, recuperi e restituzioni di somme non dovute o incassate in eccesso da Amministrazioni Locali	110,14	110,14
3.05.02.03.004	Entrate da rimborsi, recuperi e restituzioni di somme non dovute o incassate in eccesso da Famiglie	8.393,90	8.393,90
3.05.02.03.005	Entrate da rimborsi, recuperi e restituzioni di somme non dovute o incassate in eccesso da Imprese	50,49	50,49
3.05.02.04.002	Incassi per azioni di surroga nei confronti di terzi	816,27	816,27

3.05.99.00.000 Altre entrate correnti n.a.c. **12.138,27** **12.138,27**

3.05.99.03.001	Entrate per sterilizzazione Inversione contabile IVA (reverse charge)	1.100,73	1.100,73
3.05.99.99.999	Altre entrate correnti n.a.c.	11.037,54	11.037,54

4.00.00.00.000 Entrate in conto capitale **245.743,09** **245.743,09**

		Importo nel periodo	Importo a tutto il periodo
4.02.00.00.000 Contributi agli investimenti		148.811,77	148.811,77
4.02.01.00.000 Contributi agli investimenti da amministrazioni pubbliche		58.811,77	58.811,77
4.02.01.02.001	Contributi agli investimenti da Regioni e province autonome	22.526,47	22.526,47
4.02.01.02.003	Contributi agli investimenti da Comuni	5.503,82	5.503,82
4.02.01.02.009	Contributi agli investimenti da Parchi nazionali e consorzi ed enti autonomi gestori di parchi e aree naturali protette	30.781,48	30.781,48
4.02.03.00.000 Contributi agli investimenti da Imprese		90.000,00	90.000,00
4.02.03.03.999	Contributi agli investimenti da altre Imprese	90.000,00	90.000,00
4.04.00.00.000 Entrate da alienazione di beni materiali e immateriali		2.987,90	2.987,90
4.04.01.00.000 Alienazione di beni materiali		2.987,90	2.987,90
4.04.01.10.001	Alienazione di diritti reali	2.000,00	2.000,00
4.04.01.99.999	Alienazioni di beni materiali n.a.c.	987,90	987,90
4.05.00.00.000 Altre entrate in conto capitale		93.943,42	93.943,42
4.05.01.00.000 Permessi di costruire		82.136,98	82.136,98
4.05.01.01.001	Permessi di costruire	82.136,98	82.136,98
4.05.04.00.000 Altre entrate in conto capitale n.a.c.		11.806,44	11.806,44
4.05.04.99.999	Altre entrate in conto capitale n.a.c.	11.806,44	11.806,44
9.00.00.00.000 Entrate per conto terzi e partite di giro		360.815,52	360.815,52
9.01.00.00.000 Entrate per partite di giro		334.200,31	334.200,31
9.01.01.00.000 Altre ritenute		192.880,51	192.880,51
9.01.01.01.001	Ritenuta del 4% sui contributi pubblici	2.000,00	2.000,00
9.01.01.02.001	Ritenute per scissione contabile IVA (split payment)	190.880,51	190.880,51
9.01.02.00.000 Ritenute su redditi da lavoro dipendente		130.675,22	130.675,22
9.01.02.01.001	Ritenute erariali su redditi da lavoro dipendente per conto terzi	80.704,31	80.704,31
9.01.02.02.001	Ritenute previdenziali e assistenziali su redditi da lavoro dipendente per conto terzi	48.707,22	48.707,22
9.01.02.99.999	Altre ritenute al personale dipendente per conto di terzi	1.263,69	1.263,69
9.01.03.00.000 Ritenute su redditi da lavoro autonomo		10.044,58	10.044,58
9.01.03.01.001	Ritenute erariali su redditi da lavoro autonomo per conto terzi	10.044,58	10.044,58
9.01.99.00.000 Altre entrate per partite di giro		600,00	600,00
9.01.99.03.001	Rimborso di fondi economici e carte aziendali	600,00	600,00
9.02.00.00.000 Entrate per conto terzi		26.615,21	26.615,21
9.02.02.00.000 Trasferimenti da Amministrazioni pubbliche per operazioni conto terzi		9.375,00	9.375,00
9.02.02.02.001	Trasferimenti da Regioni e province autonome per operazioni conto terzi	9.375,00	9.375,00
9.02.04.00.000 Depositi di/presso terzi		2.600,00	2.600,00

000065131 - COMUNE DI ARDESIO

		Importo nel periodo	Importo a tutto il periodo
9.02.04.01.001	Costituzione di depositi cauzionali o contrattuali di terzi	2.600,00	2.600,00
9.02.05.00.000 Riscossione imposte e tributi per conto terzi		14.640,21	14.640,21
9.02.05.01.001	Riscossione di imposte di natura corrente per conto di terzi	14.640,21	14.640,21
Entrate da regolarizzare		0,00	0,00
0.00.0 0.99.9 99	ALTRI INCASSI DA REGOLARIZZARE (riscossioni codificate dal tesoriere)	0,00	0,00
TOTALE INCASSI		2.970.861,33	2.970.861,33

Ente Codice	000065131
Ente Descrizione	COMUNE DI ARDESIO
Categoria	Province - Comuni - Citta' metropolitane - Unioni di Comuni
Sotto Categoria	COMUNI
Periodo	ANNUALE 2017
Prospetto	PAGAMENTI
Tipo Report	Semplice
Data ultimo aggiornamento	18-gen-2018
Data stampa	20-gen-2018
Importi in EURO	

000065131 - COMUNE DI ARDESIO

		Importo nel periodo	Importo a tutto il periodo
1.00.00.00.000 Spese correnti		2.122.462,13	2.122.462,13
1.01.00.00.000 Redditi da lavoro dipendente		582.021,96	582.021,96
1.01.01.00.000 Retribuzioni lorde		455.349,23	455.349,23
1.01.01.01.002	Voci stipendiali corrisposte al personale a tempo indeterminato	381.844,34	381.844,34
1.01.01.01.003	Straordinario per il personale a tempo indeterminato	3.023,60	3.023,60
1.01.01.01.004	Indennita' ed altri compensi, esclusi i rimborsi spesa per missione, corrisposti al personale a tempo indeterminato	64.430,05	64.430,05
1.01.01.02.002	Buoni pasto	6.051,24	6.051,24
1.01.02.00.000 Contributi sociali a carico dell'ente		126.672,73	126.672,73
1.01.02.01.001	Contributi obbligatori per il personale	110.934,20	110.934,20
1.01.02.01.003	Contributi per indennita' di fine rapporto	10.389,05	10.389,05
1.01.02.02.001	Assegni familiari	5.349,48	5.349,48
1.02.00.00.000 Imposte e tasse a carico dell'ente		44.201,19	44.201,19
1.02.01.00.000 Imposte, tasse e proventi assimilati a carico dell'ente		44.201,19	44.201,19
1.02.01.01.001	Imposta regionale sulle attivita' produttive (IRAP)	37.262,79	37.262,79
1.02.01.02.001	Imposta di registro e di bollo	3.307,54	3.307,54
1.02.01.06.001	Tassa e/o tariffa smaltimento rifiuti solidi urbani	2.064,00	2.064,00
1.02.01.09.001	Tassa di circolazione dei veicoli a motore (tassa automobilistica)	666,86	666,86
1.02.01.99.999	Imposte, tasse e proventi assimilati a carico dell'ente n.a.c.	900,00	900,00
1.03.00.00.000 Acquisto di beni e servizi		1.065.059,18	1.065.059,18
1.03.01.00.000 Acquisto di beni		59.312,20	59.312,20
1.03.01.01.001	Giornali e riviste	1.322,30	1.322,30
1.03.01.02.001	Carta, cancelleria e stampati	5.437,80	5.437,80
1.03.01.02.002	Carburanti, combustibili e lubrificanti	16.791,94	16.791,94
1.03.01.02.004	Vestiaro	1.824,00	1.824,00
1.03.01.02.006	Materiale informatico	1.833,46	1.833,46
1.03.01.02.007	Altri materiali tecnico-specialistici non sanitari	1.035,78	1.035,78
1.03.01.02.010	Beni per consultazioni elettorali	104,17	104,17
1.03.01.02.011	Generi alimentari	4.816,52	4.816,52
1.03.01.02.014	Stampati specialistici	1.056,01	1.056,01
1.03.01.02.999	Altri beni e materiali di consumo n.a.c.	24.693,07	24.693,07
1.03.01.05.001	Prodotti farmaceutici ed emoderivati	385,10	385,10
1.03.01.05.003	Dispositivi medici	12,05	12,05
1.03.02.00.000 Acquisto di servizi		1.005.746,98	1.005.746,98
1.03.02.01.001	Organi istituzionali dell'amministrazione - Indennita'	7.930,86	7.930,86
1.03.02.01.002	Organi istituzionali dell'amministrazione - Rimborsi	432,21	432,21
1.03.02.01.008	Compensi agli organi istituzionali di revisione, di controllo ed altri incarichi istituzionali dell'amministrazione	11.342,57	11.342,57
1.03.02.02.001	Rimborso per viaggio e trasloco	432,45	432,45
1.03.02.02.005	Organizzazione e partecipazione a manifestazioni e convegni	1.116,00	1.116,00
1.03.02.03.999	Altri aggi di riscossione n.a.c.	23,02	23,02
1.03.02.04.999	Acquisto di servizi per altre spese per formazione e addestramento n.a.c.	926,00	926,00
1.03.02.05.001	Telefonia fissa	4.510,32	4.510,32

		Importo nel periodo	Importo a tutto il periodo
1.03.02.05.002	Telefonia mobile	1.730,72	1.730,72
1.03.02.05.004	Energia elettrica	98.747,89	98.747,89
1.03.02.05.005	Acqua	2.103,71	2.103,71
1.03.02.05.006	Gas	42.587,67	42.587,67
1.03.02.07.001	Locazione di beni immobili	4.545,00	4.545,00
1.03.02.07.003	Noleggi di attrezzature scientifiche e sanitarie	1.299,30	1.299,30
1.03.02.07.006	Licenze d'uso per software	39.281,71	39.281,71
1.03.02.07.999	Altre spese sostenute per utilizzo di beni di terzi n.a.c.	8.137,48	8.137,48
1.03.02.09.001	Manutenzione ordinaria e riparazioni di mezzi di trasporto ad uso civile, di sicurezza e ordine pubblico	7.515,55	7.515,55
1.03.02.09.004	Manutenzione ordinaria e riparazioni di impianti e macchinari	6.363,28	6.363,28
1.03.02.09.005	Manutenzione ordinaria e riparazioni di attrezzature scientifiche e sanitarie	1.199,99	1.199,99
1.03.02.09.006	Manutenzione ordinaria e riparazioni di macchine per ufficio	1.110,20	1.110,20
1.03.02.09.008	Manutenzione ordinaria e riparazioni di beni immobili	136.236,40	136.236,40
1.03.02.09.011	Manutenzione ordinaria e riparazioni di altri beni materiali	15.065,70	15.065,70
1.03.02.10.001	Incarichi libero professionali di studi, ricerca e consulenza	1.654,00	1.654,00
1.03.02.11.002	Assistenza psicologica, sociale e religiosa	12.005,89	12.005,89
1.03.02.11.004	Perizie	2.623,00	2.623,00
1.03.02.11.006	Patrocinio legale	4.764,34	4.764,34
1.03.02.11.999	Altre prestazioni professionali e specialistiche n.a.c.	14.715,03	14.715,03
1.03.02.13.002	Servizi di pulizia e lavanderia	20.105,05	20.105,05
1.03.02.13.004	Stampa e rilegatura	668,83	668,83
1.03.02.14.999	Altri servizi di ristorazione	7.340,58	7.340,58
1.03.02.15.001	Contratti di servizio di trasporto pubblico	5.939,00	5.939,00
1.03.02.15.002	Contratti di servizio di trasporto scolastico	77.365,01	77.365,01
1.03.02.15.004	Contratti di servizio per la raccolta rifiuti	254.031,59	254.031,59
1.03.02.15.009	Contratti di servizio di assistenza sociale domiciliare	25.703,46	25.703,46
1.03.02.15.999	Altre spese per contratti di servizio pubblico	63.944,16	63.944,16
1.03.02.16.002	Spese postali	6.546,84	6.546,84
1.03.02.16.999	Altre spese per servizi amministrativi	5.538,61	5.538,61
1.03.02.17.002	Oneri per servizio di tesoreria	812,29	812,29
1.03.02.18.001	Spese per accertamenti sanitari resi necessari dall'attività lavorativa	1.817,00	1.817,00
1.03.02.18.014	Acquisti di servizi socio sanitari a rilevanza sanitaria	40.080,00	40.080,00
1.03.02.18.999	Altri acquisti di servizi sanitari n.a.c.	375,55	375,55
1.03.02.19.001	Gestione e manutenzione applicazioni	305,00	305,00
1.03.02.19.003	Servizi per l'interoperabilità e la cooperazione	1.834,15	1.834,15
1.03.02.19.004	Servizi di rete per trasmissione dati e VoIP e relativa manutenzione	109,80	109,80
1.03.02.19.005	Servizi per i sistemi e relativa manutenzione	4.331,40	4.331,40
1.03.02.19.006	Servizi di sicurezza	439,20	439,20
1.03.02.19.009	Servizi per le postazioni di lavoro e relativa manutenzione	427,00	427,00
1.03.02.99.003	Quote di associazioni	1.110,00	1.110,00
1.03.02.99.004	Altre spese per consultazioni elettorali dell'ente	2.288,00	2.288,00
1.03.02.99.999	Altri servizi diversi n.a.c.	56.234,17	56.234,17

1.04.00.00.000 Trasferimenti correnti

307.721,78

307.721,78

1.04.01.00.000 Trasferimenti correnti a Amministrazioni Pubbliche

154.381,86

154.381,86

1.04.01.01.001	Trasferimenti correnti a Ministeri	3.421,66	3.421,66
1.04.01.01.002	Trasferimenti correnti a Ministero dell'Istruzione - Istituzioni scolastiche	1.674,04	1.674,04

Importo nel periodo **Importo a tutto il periodo**

1.04.01.01.009	Trasferimenti correnti a altri enti centrali produttori di servizi economici	4.766,71	4.766,71
1.04.01.01.010	Trasferimenti correnti a autorità amministrative indipendenti	255,00	255,00
1.04.01.01.011	Trasferimenti correnti a enti centrali a struttura associativa	567,80	567,80
1.04.01.02.002	Trasferimenti correnti a Province	189,90	189,90
1.04.01.02.003	Trasferimenti correnti a Comuni	141.757,70	141.757,70
1.04.01.02.006	Trasferimenti correnti a Comunità Montane	1.514,37	1.514,37
1.04.01.02.011	Trasferimenti correnti a Aziende sanitarie locali n.a.f.	234,68	234,68

1.04.02.00.000 Trasferimenti correnti a Famiglie **20.038,53** **20.038,53**

1.04.02.02.999	Altri assegni e sussidi assistenziali	9.870,00	9.870,00
1.04.02.03.001	Borse di studio	3.000,00	3.000,00
1.04.02.05.001	Servizio civile	800,00	800,00
1.04.02.05.999	Altri trasferimenti a famiglie n.a.c.	6.368,53	6.368,53

1.04.03.00.000 Trasferimenti correnti a Imprese **23.043,56** **23.043,56**

1.04.03.99.999	Trasferimenti correnti a altre imprese	23.043,56	23.043,56
----------------	--	-----------	-----------

1.04.04.00.000 Trasferimenti correnti a Istituzioni Sociali Private **110.257,83** **110.257,83**

1.04.04.01.001	Trasferimenti correnti a Istituzioni Sociali Private	110.257,83	110.257,83
----------------	--	------------	------------

1.07.00.00.000 Interessi passivi **51.913,00** **51.913,00**

1.07.05.00.000 Interessi su Mutui e altri finanziamenti a medio lungo termine **51.913,00** **51.913,00**

1.07.05.04.003	Interessi passivi a Cassa Depositi e Prestiti SPA su mutui e altri finanziamenti a medio lungo termine	35.807,56	35.807,56
1.07.05.04.004	Interessi passivi a Cassa Depositi e Prestiti - Gestione Tesoro su mutui e altri finanziamenti a medio lungo termine	16.105,44	16.105,44

1.09.00.00.000 Rimborsi e poste correttive delle entrate **7.293,70** **7.293,70**

1.09.99.00.000 Altri Rimborsi di parte corrente di somme non dovute o incassate in eccesso **7.293,70** **7.293,70**

1.09.99.02.001	Rimborsi di parte corrente ad Amministrazioni Locali di somme non dovute o incassate in eccesso	329,00	329,00
1.09.99.04.001	Rimborsi di parte corrente a Famiglie di somme non dovute o incassate in eccesso	6.269,00	6.269,00
1.09.99.05.001	Rimborsi di parte corrente a Imprese di somme non dovute o incassate in eccesso	695,70	695,70

1.10.00.00.000 Altre spese correnti **64.251,32** **64.251,32**

1.10.03.00.000 Versamenti IVA a debito **31.217,92** **31.217,92**

1.10.03.01.001	Versamenti IVA a debito per le gestioni commerciali	31.217,92	31.217,92
----------------	---	-----------	-----------

1.10.04.00.000 Premi di assicurazione **32.283,40** **32.283,40**

1.10.04.01.002	Premi di assicurazione su beni immobili	2.730,39	2.730,39
1.10.04.01.003	Premi di assicurazione per responsabilità civile verso terzi	29.553,01	29.553,01

1.10.05.00.000 Spese dovute a sanzioni, risarcimenti e indennizzi **750,00** **750,00**

1.10.05.03.001	Spese per indennizzi	750,00	750,00
----------------	----------------------	--------	--------

2.00.00.00.000 Spese in conto capitale **411.940,87** **411.940,87**

2.02.00.00.000 Investimenti fissi lordi e acquisto di terreni **407.621,21** **407.621,21**

000065131 - COMUNE DI ARDESIO

Importo nel periodo	Importo a tutto il periodo
----------------------------	-----------------------------------

2.02.01.00.000 Beni materiali		388.107,59	388.107,59
2.02.01.01.001	Mezzi di trasporto stradali	845,46	845,46
2.02.01.03.999	Mobili e arredi n.a.c.	348,92	348,92
2.02.01.04.002	Impianti	28.158,09	28.158,09
2.02.01.05.001	Attrezzature scientifiche	585,60	585,60
2.02.01.06.001	Macchine per ufficio	1.494,50	1.494,50
2.02.01.07.999	Hardware n.a.c.	5.449,74	5.449,74
2.02.01.09.001	Fabbricati ad uso abitativo	2.660,00	2.660,00
2.02.01.09.012	Infrastrutture stradali	270.801,13	270.801,13
2.02.01.09.014	Opere per la sistemazione del suolo	34.974,05	34.974,05
2.02.01.09.999	Beni immobili n.a.c.	42.790,10	42.790,10
2.02.03.00.000 Beni immateriali		19.513,62	19.513,62
2.02.03.02.001	Sviluppo software e manutenzione evolutiva	3.000,00	3.000,00
2.02.03.05.001	Incarichi professionali per la realizzazione di investimenti	4.213,98	4.213,98
2.02.03.99.001	Spese di investimento per beni immateriali n.a.c.	12.299,64	12.299,64
2.03.00.00.000 Contributi agli investimenti		4.222,18	4.222,18
2.03.01.00.000 Contributi agli investimenti a Amministrazioni pubbliche		3.740,00	3.740,00
2.03.01.02.003	Contributi agli investimenti a Comuni	3.740,00	3.740,00
2.03.04.00.000 Contributi agli investimenti a Istituzioni Sociali Private		482,18	482,18
2.03.04.01.001	Contributi agli investimenti a Istituzioni Sociali Private	482,18	482,18
2.05.00.00.000 Altre spese in conto capitale		97,48	97,48
2.05.04.00.000 Altri rimborsi in conto capitale di somme non dovute o incassate in eccesso		97,48	97,48
2.05.04.04.001	Rimborsi in conto capitale a Famiglie di somme non dovute o incassate in eccesso	97,48	97,48
4.00.00.00.000 Rimborso Prestiti		117.103,17	117.103,17
4.03.00.00.000 Rimborso mutui e altri finanziamenti a medio lungo termine		117.103,17	117.103,17
4.03.01.00.000 Rimborso Mutui e altri finanziamenti a medio lungo termine		117.103,17	117.103,17
4.03.01.02.001	Rimborso mutui e altri finanziamenti a medio lungo termine a Regioni e province autonome	32.739,27	32.739,27
4.03.01.04.003	Rimborso Mutui e altri finanziamenti a medio lungo termine a Cassa Depositi e Prestiti - Gestione CDP SPA	35.423,16	35.423,16
4.03.01.04.004	Rimborso Mutui e altri finanziamenti a medio lungo termine a Cassa Depositi e Prestiti - Gestione Tesoro	48.940,74	48.940,74
7.00.00.00.000 Uscite per conto terzi e partite di giro		338.807,86	338.807,86
7.01.00.00.000 Uscite per partite di giro		308.077,40	308.077,40
7.01.01.00.000 Versamenti di altre ritenute		167.057,60	167.057,60
7.01.01.01.001	Versamento della ritenuta del 4% sui contributi pubblici	2.000,00	2.000,00
7.01.01.02.001	Versamento delle ritenute per scissione contabile IVA (split payment)	165.057,60	165.057,60

000065131 - COMUNE DI ARDESIO

		Importo nel periodo	Importo a tutto il periodo
7.01.02.00.000 Versamenti di ritenute su Redditi da lavoro dipendente		130.675,22	130.675,22
7.01.02.01.001	Versamenti di ritenute erariali su Redditi da lavoro dipendente riscosse per conto terzi	80.704,31	80.704,31
7.01.02.02.001	Versamenti di ritenute previdenziali e assistenziali su Redditi da lavoro dipendente riscosse per conto terzi	48.707,22	48.707,22
7.01.02.99.999	Altri versamenti di ritenute al personale dipendente per conto di terzi	1.263,69	1.263,69
7.01.03.00.000 Versamenti di ritenute su Redditi da lavoro autonomo		10.044,58	10.044,58
7.01.03.01.001	Versamenti di ritenute erariali su Redditi da lavoro autonomo per conto terzi	10.044,58	10.044,58
7.01.99.00.000 Altre uscite per partite di giro		300,00	300,00
7.01.99.03.001	Costituzione fondi economici e carte aziendali	300,00	300,00
7.02.00.00.000 Uscite per conto terzi		30.730,46	30.730,46
7.02.02.00.000 Trasferimenti per conto terzi a Amministrazioni pubbliche		9.375,00	9.375,00
7.02.02.02.001	Trasferimenti per conto terzi a Regioni e province autonome	9.375,00	9.375,00
7.02.04.00.000 Depositi di/presso terzi		6.650,00	6.650,00
7.02.04.02.001	Restituzione di depositi cauzionali o contrattuali di terzi	6.650,00	6.650,00
7.02.05.00.000 Versamenti di imposte e tributi riscosse per conto terzi		14.705,46	14.705,46
7.02.05.01.001	Versamenti di imposte e tasse di natura corrente riscosse per conto di terzi	14.705,46	14.705,46
Pagamenti da regolarizzare		0,00	0,00
0.00.0 0.99.9 99	ALTRI PAGAMENTI DA REGOLARIZZARE (pagamenti codificati dal tesoriere)	0,00	0,00
TOTALE PAGAMENTI		2.990.314,03	2.990.314,03

COMUNE DI ARDESIO

Riepilogo dei dati relativi ai parametri obiettivi per l'individuazione degli enti in condizioni strutturalmente deficitarie

Codice, descrizione e risultato del parametro			Dato da confrontare		Dato con cui confrontare			
			Dato base	Rettifiche	Risultato	Dato base	Rettifiche	Risultato
1	Valore negativo del risultato contabile di gestione superiore in termini di valore assoluto al 5 per cento rispetto alle entrate correnti (a tali fini al risultato contabile si aggiunge l'avanzo di amministrazione utilizzato per le spese di investimento)	No	-418.950,19	826.437,03	0,00	2.533.652,18	0,00	126.682,61
2	Volume dei residui attivi di nuova formazione provenienti dalla gestione di competenza e relativi ai titoli I e III, con l'esclusione delle risorse a titolo di fondo sperimentale di riequilibrio di cui all'articolo 2 del decreto legislativo n. 23 del 2011 o di fondo di solidarietà di cui all'articolo 1, comma 380 della legge 24 dicembre 2012 n. 228, superiori al 42 per cento rispetto ai valori di accertamento delle entrate dei medesimi titoli I e III esclusi gli accertamenti delle predette risorse a titolo di fondo sperimentale di riequilibrio o di fondo di solidarietà	No	260.423,66	11.303,55	249.120,11	2.350.512,23	386.000,00	825.095,14
3	Ammontare dei residui attivi provenienti dalla gestione dei residui attivi e di cui al titolo I e al titolo III superiore al 65 per cento, ad esclusione eventuali residui da risorse a titolo di fondo sperimentale di riequilibrio di cui all'articolo 2 del decreto legislativo n. 23 o di fondo di solidarietà di cui all'articolo 1 comma 380 della legge 24 dicembre 2012 n. 228, rapportata agli accertamenti della gestione di competenza delle entrate dei medesimi titoli I e III ad esclusione degli accertamenti delle predette risorse a titolo di fondo sperimentale di riequilibrio o di fondo di solidarietà	No	54.327,40	0,00	54.327,40	2.350.512,23	386.000,00	1.276.932,95
4	Volume dei residui passivi complessivi provenienti dal titolo I superiore al 40 per cento degli impegni della medesima spesa corrente	No	365.686,64	0,00	365.686,64	2.105.032,55	0,00	842.013,02
5	Esistenza di procedimenti di esecuzione forzata superiore allo 0,5 per cento delle spese correnti anche se non hanno prodotto vincoli a seguito delle disposizioni di cui all'articolo 159 del tuoei	No	0,00	0,00	0,00	2.105.032,55	0,00	10.525,16
6	volume complessivo delle spese di personale a vario titolo rapportato al volume complessivo delle entrate correnti desumibili dai titoli I, II e III superiore al 40 per cento per i comuni inferiori a 5.000 abitanti, superiore al 39 per cento per i comuni da 5.000 a 29.999 abitanti e superiore al 38 per cento per i comuni oltre i 29.999 abitanti; tale valore è calcolato al netto dei contributi regionali nonché di altri enti pubblici finalizzati a finanziare spese di personale per cui il valore di tali contributi va detratto sia al numeratore che al denominatore del parametro	No	628.191,83	0,00	628.191,83	2.533.652,18	0,00	1.013.460,87
7	Consistenza dei debiti di finanziamento non assistiti da contribuzioni superiore al 150 per cento rispetto alle entrate correnti per gli enti che presentano un risultato contabile di gestione positivo e superiore al 120 per cento per gli enti che presentano un risultato contabile di gestione negativo, fermo restando il rispetto del limite di indebitamento di cui all'articolo 204 del tuoei con le modifiche di cui di cui all'art. 8, comma 1 della legge 12 novembre 2011, n. 183, a decorrere dall'1 gennaio 2012	No	1.197.845,59	0,00	1.197.845,59	2.533.652,18	0,00	3.040.382,62
8	Consistenza dei debiti fuori bilancio riconosciuti nel corso dell'esercizio superiore all'1 per cento rispetto ai valori di accertamento delle entrate correnti, fermo restando che l'indice si considera negativo ove tale soglia venga superata in tutti gli ultimi tre esercizi finanziari	No	0,00	0,00	0,00	2.533.652,18	0,00	25.336,52
	Primo esercizio precedente		0,00	0,00	0,00	2.431.973,56	0,00	24.319,74
	Secondo esercizio precedente		2.203,20	0,00	2.203,20	0,00	0,00	0,00

COMUNE DI ARDESIO

Riepilogo dei dati relativi ai parametri obiettivi per l'individuazione degli enti in condizioni strutturalmente deficitarie

Codice, descrizione e risultato del parametro			Dato da confrontare	Dato con cui confrontare
			Dato base	Dato base
			Rettifiche	Rettifiche
			Risultato	Risultato
9	Eventuale esistenza al 31 dicembre di anticipazioni di tesoreria non rimborsate superiori al 5 per cento rispetto alle entrate correnti	No	0,00 0,00 0,00	2.533.652,18 0,00 126.682,61
10	Ripiano squilibri in sede di provvedimento di salvaguardia di cui all'art. 193 del tuoeI con misure di alienazione di beni patrimoniali e/o avanzo di amministrazione superiore al 5% dei valori della spesa corrente, fermo restando quanto previsto dall'articolo 1, commi 443 e 444 della legge 24 dicembre 2012 n. 228 a decorrere dall'1 gennaio 2013; ove sussistano i presupposti di legge per finanziare il riequilibrio in più esercizi finanziari, viene considerato al numeratore del parametro l'intero importo finanziato con misure di alienazione di beni patrimoniali, oltre che di avanzo di amministrazione, anche se destinato a finanziare lo squilibrio nei successivi esercizi finanziari	No	0,00 0,00 0,00	2.105.032,55 0,00 105.251,63

Certificazione dei parametri obiettivi per i comuni ai fini dell'accertamento della condizione di ente strutturalmente deficitario per il triennio 2013-2015

COMUNE DI ARDESIO
PROVINCIA DI BERGAMO

Approvazione rendiconto dell'esercizio 2017



con delibera n. 0 del . . .

Codice Ente
000000000

Parametri da considerare per l'individuazione delle condizioni strutturalmente deficitarie

- 1 Valore negativo del risultato contabile di gestione superiore in termini di valore assoluto al 5 per cento rispetto alle entrate correnti (a tali fini al risultato contabile si aggiunge l'avanzo di amministrazione utilizzato per le spese di investimento)
- 2 Volume dei residui attivi di nuova formazione provenienti dalla gestione di competenza e relativi ai titoli I e III, con l'esclusione delle risorse a titolo di fondo sperimentale di riequilibrio di cui all'articolo 2 del decreto legislativo n. 23 del 2011 o di fondo di solidarietà di cui all'articolo 1, comma 380 della legge 24 dicembre 2012 n. 228, superiori al 42 per cento rispetto ai valori di accertamento delle entrate dei medesimi titoli I e III esclusi gli accertamenti delle predette risorse a titolo di fondo sperimentale di riequilibrio o di fondo di solidarietà
- 3 Ammontare dei residui attivi provenienti dalla gestione dei residui attivi e di cui al titolo I e al titolo III superiore al 65 per cento, ad esclusione eventuali residui da risorse a titolo di fondo sperimentale di riequilibrio di cui all'articolo 2 del decreto legislativo n. 23 o di fondo di solidarietà di cui all'articolo 1 comma 380 della legge 24 dicembre 2012 n. 228, rapportata agli accertamenti della gestione di competenza delle entrate dei medesimi titoli I e III ad esclusione degli accertamenti delle predette risorse a titolo di fondo sperimentale di riequilibrio o di fondo di solidarietà
- 4 Volume dei residui passivi complessivi provenienti dal titolo I superiore al 40 per cento degli impegni della medesima spesa corrente
- 5 Esistenza di procedimenti di esecuzione forzata superiore allo 0,5 per cento delle spese correnti anche se non hanno prodotto vincoli a seguito delle disposizioni di cui all'articolo 159 del tuoei
- 6 volume complessivo delle spese di personale a vario titolo rapportato al volume complessivo delle entrate correnti desumibili dai titoli I, II e III superiore al 40 per cento per i comuni inferiori a 5.000 abitanti, superiore al 39 per cento per i comuni da 5.000 a 29.999 abitanti e superiore al 38 per cento per i comuni oltre i 29.999 abitanti; tale valore è calcolato al netto dei contributi regionali nonché di altri enti pubblici finalizzati a finanziare spese di personale per cui il valore di tali contributi va detratto sia al numeratore che al denominatore del parametro
- 7 Consistenza dei debiti di finanziamento non assistiti da contribuzioni superiore al 150 per cento rispetto alle entrate correnti per gli enti che presentano un risultato contabile di gestione positivo e superiore al 120 per cento per gli enti che presentano un risultato contabile di gestione negativo, fermo restando il rispetto del limite di indebitamento di cui all'articolo 204 del tuoei con le modifiche di cui di cui all'art. 8, comma 1 della legge 12 novembre 2011, n. 183, a decorrere dall'1 gennaio 2012
- 8 Consistenza dei debiti fuori bilancio riconosciuti nel corso dell'esercizio superiore all'1 per cento rispetto ai valori di accertamento delle entrate correnti, fermo restando che l'indice si considera negativo ove tale soglia venga superata in tutti gli ultimi tre esercizi finanziari
- 9 Eventuale esistenza al 31 dicembre di anticipazioni di tesoreria non rimborsate superiori al 5 per cento rispetto alle entrate correnti
- 10 Ripiano squilibri in sede di provvedimento di salvaguardia di cui all'art. 193 del tuoei con misure di alienazione di beni patrimoniali e/o avanzo di amministrazione superiore al 5% dei valori della spesa corrente, fermo restando quanto previsto dall'articolo 1, commi 443 e 444 della legge 24 dicembre 2012 n. 228 a decorrere dall'1 gennaio 2013; ove sussistano i presupposti di legge per finanziare il riequilibrio in più esercizi finanziari, viene considerato al numeratore del parametro l'intero importo finanziato con misure di alienazione di beni patrimoniali, oltre che di avanzo di amministrazione, anche se destinato a finanziare lo squilibrio nei successivi esercizi finanziari

Si



Si



Si



Si



Si



Si



Si



Si



Si



Si



Si attesta che i parametri suindicati sono stati determinati in base alle risultanze amministrativo-contabili dell'ente.

ARDESIO
Data 31.12.2017

Bollo
dell'ente

Il Responsabile del Servizio Finanziario
Franchina rag. Maria Angela

QUADRO DIMOSTRATIVO DEL FINANZIAMENTO DELLE SPESE DI INVESTIMENTO ANNO 2017
ENTRATA TITOLO IV

SPESE IN CONTO CAPITALE ANNO 2017		TOTALE	FONDO PLURIENI VINCOLATO	AVANZO ECONOMICO	AVANZO AMMINISTR.	ALLENAZ. IMMOB. AREE	ALIEN. RITTI DI SUPERF.	ALTRE ENTRATE TITOLO IV	CONTRIB. ORDIN. INV.	CONTRIB. A PRIVATIMPRES.	CONTRIB. ALTRI ENTI	PROVENTI CONC. EDIL.	PROVENTI CONC. COMMIT.	ACCENS. MULTIPREST.
1.1	Fornitura hardware per organi istituzionali	€ 497,76										€ 497,76		
300100														
1.5	Manutenzione straordinaria beni demaniali e patrimoniali	€ 9.521,00					€					€ 9.521,00		
300300														
1.5	Incassi professionali per programma beni demaniali e patrimoniali	€ 4.187,30		€ 3.100,00								€ 1.087,30		
300100														
1.5	Completamento liquidazione Laghetto Vaccarone	€ 11.109,64		€ 11.109,64										
301200														
1.5	Acquisto attrezzature per rilevazione gas radon	€ 585,60		€ 585,60										
307000														
1.11	Acquisto attrezzature per uffici	€ 538,02		€ 100,00				€ 231,56				€ 3.715,00		€ 206,44
300300														
1.5	Manutenzione straordinaria magazzino comunale	€ 3.715,00										€ 3.715,00		
300300														
1.6	Rimborso oneri di urbanizzazione	€ 87,48										€ 87,48		
301500														
3.1	Acquisto software per polizia locale	€ -		€ -										
312000														
3.2	Progetto sicurezza urbana	€ 28.156,09									€ 23.250,29	€ 350,00	€ 4.537,80	
312000														
4.2	Incasso professionale per efficientamento energetico scuole	€ -		€ -										
312320														
4.2	Acquisto hardware per scuole	€ 150,00		€ 150,00										
312000														
4.2	Acquisto mobili e arredi per scuole	€ 163,72		€ 153,72										
312000														
4.2	Acquisto attrezzature per scuole	€ 1.562,85		€ 1.562,85										
312000														
7.1	Contributo agli investimenti "Sentiero dei saggi"	€ 3.740,00									€ 3.740,00			
300300														
8.2	Manutenzione straordinaria case comunali	€ 2.660,00						€ 2.660,00						
323700														
9.2	Realizzazione paravallanche Ludigino	€ 32.534,05	€ 32.534,05											
340500														
10.5	Manutenzione straordinaria infrastrutture stradali	€ 1.317,60										€ 1.317,60		
347500														
10.5	Rifacimento murature località Vaccarone	€ -												
348210														
10.5	Realizzazione area di sosta in contrada Zanetti	€ -												
348200														
10.5	Realizzazione nuovo parcheggio presso Laghetto Vaccarone	€ 17.224,05		€ 17.224,05										
348300														
10.5	Rifacimento asfaltature strade e posa guard rail	€ 179.999,99		€ 179.999,99										
348400														
10.5	Messa in sicurezza e consolidamento viabilità comunale	€ 11.004,40		€ 11.004,40										
348500														
10.5	Messa in sicurezza viabilità comunale	€ -		€ -										
348610														
10.5	Rifacimento muli di sostegno sulla strada	€ -		€ -										
348600														
10.5	Risistemazione e riqualificazione strutture Viadotto via XXV aprile	€ 1.736,17		€ 1.736,17										
348600														
10.5	Manutenzione straordinaria strada Piazzolo-Ave	€ 3.317,78		€ -							€ 3.317,78			
348600														
10.5	Interventi per abbassamento barriere architettoniche	€ -												
348600														
9.2	Incremento naturalezza fondo aree verdi	€ -												
330000														
12.8	Manutenzione straordinaria cimiteri	€ -												
330500														
8.1	Erposizione quota 5% oneri urbanizzazione alla parrocchia	€ 482,18												
340500														
9.4	Adeguamento rete acquedotto	€ -												
332400														
10.5	Riduzione rischio idrogeologico su strade comunali	€ 1.217,02	€ 1.217,02											
348600														
10.5	Sistemazione strada accesso Barenzi incarichi professionali per realizzazione opere viabilità	€ -		€ -										
348510														
17.1	Incasso a professionisti servizio metano	€ 1.220,00	€ 1.220,00											
357900														
05.1	Riqualificazione idrogeologica sorgente mo	€ 4.415,42	€ 4.415,42											
361100														
TOT. INVESTIMENTI PREVISTI		€ 321.155,10	€ 39.386,49	€ 5.552,17	€ 221.074,25	€ -	€ -	€ 2.891,53	€ -	€ -	€ 30.348,95	€ 15.242,96	€ 6.559,60	€ -
TOT. ENTRATE			12,26%	1,76%	68,84%	0,00%	0,00%	0,00%	0,00%	0,00%	9,45%	4,75%	2,04%	0,00%
		€ 321.155,10		€								€ 321.155,10		

Tempestività dei pagamenti delle pubbliche amministrazioni
Art. 9 – D.P.C.M. 22/09/2014

Indicatore di tempestività dei pagamenti

Nel periodo 01.01.2017 - 31.12.2017 l'indicatore globale è pari a **-13,44 giorni**

Tale indicatore è ottenuto elaborando tutte le fatture pagate nel periodo considerato.

La data di scadenza delle fatture in cui tale data non è stata indicata è calcolata automaticamente il 30° giorno successivo la data di registrazione.

Secondo quanto previsto dal D.P.C.M. 22/09/2014, art.9, l'indicatore è ottenuto sommando il prodotto tra numero di giorni e importo dovuto di ogni fattura e rapportando tale somma all'importo dei pagamenti di fatture avvenuti nel periodo considerato.

Il Responsabile del Servizio Finanziario

Franchina rag. Maria Angela



**MONITORAGGIO DELLE RISULTANZE DEL SALDO DI FINANZA PUBBLICA AI SENSI DEL COMMA 469
DELL'ARTICOLO 1 DELLA LEGGE 11/12/2016, N. 232**

CITTA' METROPOLITANE - PROVINCE - COMUNI

(migliaia di euro)

Sezione 1

		Previsioni di competenza 2017 (1) (a)	Dati gestionali (stanziamenti FPV/ accertamenti e impegni) al 31.12.2017 (b)
A1) Fondo pluriennale vincolato di entrata per spese correnti (dal 2020 quota finanziata da entrate finali) (2)	(+)	38	38
A2) Fondo pluriennale vincolato di entrata in conto capitale al netto delle quote finanziata da debito (dal 2020 quota finanziata da entrate finali) (2)	(+)	46	46
A3) Fondo pluriennale vincolato di entrata che finanzia gli impegni cancellati definitivamente dopo l'approvazione del rendiconto dell'anno precedente (2)	(-)	4	4
A) Fondo pluriennale vincolato di entrata (A1 + A2 - A3)	(+)	80	80
B) Titolo 1 - Entrate correnti di natura tributaria, contributiva perequativa	(+)	1.893	1.977
C) Titolo 2 - Trasferimenti correnti validi ai fini dei saldi finanza pubblica	(+)	185	183
D) Titolo 3 - Entrate extratributarie	(+)	399	374
E) Titolo 4 - Entrate in c/capitale	(+)	337	246
F) Titolo 5 - Entrate da riduzione di attività finanziarie	(+)	0	0
G) SPAZI FINANZIARI ACQUISITI(3)	(+)	800	800
H1) Titolo 1 - Spese correnti al netto del fondo pluriennale vincolato	(+)	2.261	2.105
H2) Fondo pluriennale vincolato di parte corrente (dal 2020 quota finanziata da entrate finali) (2)	(+)	36	36
H3) Fondo crediti di dubbia esigibilità di parte corrente (4)	(-)	21	
H4) Fondo contenzioso (destinato a confluire nel risultato di amministrazione) (5)	(-)	0	
H5) Altri accantonamenti (destinati a confluire nel risultato di amministrazione) (5)	(-)	0	
H) Titolo 1 - Spese correnti valide ai fini dei saldi di finanza pubblica (H=H1+H2-H3-H4-H5)	(-)	2.276	2.141
I1) Titolo 2 - Spese in c/ capitale al netto del fondo pluriennale vincolato	(+)	608	321
I2) Fondo pluriennale vincolato in c/capitale al netto delle quote finanziate da debito (dal 2020 quota finanziata da entrate finali) (2)	(+)	703	703
I3) Fondo crediti di dubbia esigibilità in c/capitale (4)	(-)	0	
I4) Altri accantonamenti (destinati a confluire nel risultato di amministrazione) (5)	(-)	0	
I) Titolo 2 - Spese in c/capitale valide ai fini dei saldi di finanza pubblica (I=I1+I2-I3-I4)	(-)	1.311	1.024
L) Titolo 3 - Spese per incremento di attività finanziaria	(-)	0	0
M) SPAZI FINANZIARI CEDUTI (3)	(-)	0	0
N) SALDO TRA ENTRATE E SPESE FINALI VALIDE AI FINI DEI SALDI DI FINANZA PUBBLICA (N=A+B+C+D+E+F+G-H-I-L-M)		107	495
O) OBIETTIVO DI SALDO FINALE DI COMPETENZA 2017		0	0
P) DIFFERENZA TRA IL SALDO TRA ENTRATE E SPESE FINALI E OBIETTIVO DI SALDO FINALE DI COMPETENZA (N-O) (6)		107	495

**MONITORAGGIO DELLE RISULTANZE DEL SALDO DI FINANZA PUBBLICA AI SENSI DEL COMMA 469
DELL'ARTICOLO 1 DELLA LEGGE 11/12/2016, N. 232
CITTA' METROPOLITANE - PROVINCE - COMUNI**

(migliaia di euro)

**Sezione 2 RIDETERMINAZIONE OBIETTIVO DI SALDO FINALE DI COMPETENZA 2017 PER MANCATO UTILIZZO SPAZI
ACQUISITI CON I PATTI DI SOLIDARIETA' 2017**

RECUPERO SPAZI ACQUISITI NELL'ANNO 2017 E NON UTILIZZATI	Previsioni di competenza 2017 (1) (a)	Dati gestionali (stanziamenti FPV/ accertamenti e impegni) al 31.12.2017 (b)
1) SPAZI FINANZIARI ACQUISITI con il Patto di "SOLIDARIETA' NAZIONALE VERTICALE" ai sensi dei commi 485 e segg., art. 1, legge n. 232/2016	800	800
2) IMPEGNI DI SPESA IN CONTO CAPITALE per investimenti assunti a valere sugli spazi acquisiti con il Patto di "SOLIDARIETA' NAZIONALE VERTICALE", ai sensi dei commi 485 e segg., art. 1, legge n. 232/2016.	800	800
2A) di cui Fondo pluriennale vincolato in c/capitale al netto della quota finanziata da debito	587	587
3) SPAZI FINANZIARI ACQUISITI con il Patto di "SOLIDARIETA' NAZIONALE VERTICALE" e NON UTILIZZATI per IMPEGNI DI SPESA IN CONTO CAPITALE per investimenti di cui ai commi 485 e segg., art. 1, legge n. 232/2016. (3=1- 2)	0	0
4) SPAZI FINANZIARI ACQUISITI con le INTESE REGIONALI 2017, ai sensi dell'art. 2 del D.P.C.M. n. 21/2017.	0	0
5) IMPEGNI DI SPESA IN CONTO CAPITALE per investimenti assunti a valere sugli spazi acquisiti con le INTESE REGIONALI 2017, ai sensi dell'art. 2 del D.P.C.M. n. 21/2017.	0	0
5A) di cui Fondo pluriennale vincolato in c/capitale al netto della quota finanziata da debito	0	0
6) SPAZI FINANZIARI ACQUISITI con le INTESE REGIONALI 2017 e NON UTILIZZATI per IMPEGNI DI SPESA IN CONTO CAPITALE per investimenti ai sensi dell'art. 2 del D.P.C.M. n. 21/2017. (4 - 5)	0	0
7) SPAZI FINANZIARI ACQUISITI con il Patto di "SOLIDARIETA' NAZIONALE ORIZZONTALE", ai sensi dell'art. 4 del D.P.C.M. n. 21/2017.	0	0
8) IMPEGNI DI SPESA IN CONTO CAPITALE per investimenti assunti a valere sugli spazi acquisiti con il Patto di "SOLIDARIETA' NAZIONALE ORIZZONTALE", ai sensi dell'art. 4 del D.P.C.M. n. 21/2017.	0	0
8A) di cui Fondo pluriennale vincolato in c/capitale al netto della quota finanziata da debito	0	0
9) SPAZI FINANZIARI ACQUISITI con il Patto di "SOLIDARIETA' NAZIONALE ORIZZONTALE" e NON UTILIZZATI per IMPEGNI DI SPESA IN CONTO CAPITALE per investimenti, ai sensi dell'art. 4 del D.P.C.M. n. 21/2017. (7 - 8)	0	0
Q) OBIETTIVO DI SALDO FINALE DI COMPETENZA 2017 RIDETERMINATO a seguito del recupero degli spazi finanziari acquisiti nell'anno 2017 e NON utilizzati (Q = 0 + 3 + 6 + 9)	0	0
R) DIFFERENZA TRA IL SALDO TRA ENTRATE E SPESE FINALI E OBIETTIVO DI SALDO FINALE DI COMPETENZA RIDETERMINATO (R = N-Q) (6)	107	495

RENDICONTO DEL TESORIERE
 QUADRO RIASSUNTIVO DELLA GESTIONE DI CASSA

DESCRIZIONE	CONTO	TOTALE
FONDO DI CASSA AL 1 GENNAIO 2017	0,00 I	1.518.444,39 I
RISCOSSIONI (+)	113.655,88 I	2.970.861,33 I
PAGAMENTI (-)	486.983,94 I	2.990.314,03 I
	DIFFERENZA	1.498.991,69 I
RISCOSSIONI DA REGOLARIZZARE CON REVERSALI (+)		0,00 I
PAGAMENTI DA REGOLARIZZARE CON MANDATI (-)		0,00 I
PAGAMENTI PER AZIONI ESECUTIVE (-)		0,00 I
FONDO DI CASSA AL 31 DICEMBRE 2017		1.498.991,69 I
CONCORDANZA CON LA TESORERIA PROVINCIALE		
FONDO DI CASSA AL 31 DICEMBRE 2017		1.498.991,69 I
	(-) I	330,70 I
	(+) I	162.759,74 I
DISPONIBILITA' PRESSO LA TESORERIA PROVINCIALE		1.661.420,73 I

SITUAZIONE VINCOLI DI CASSA AL 31 DICEMBRE 2017 DI CUI ALL'ART. 209, COMMA 3-BIS, DEL DLGS 267/2000
 (SOLO PER GLI ENTI LOCALI)

FONDO DI CASSA AL 31 DICEMBRE 2017	1.498.991,69 I
DI CUI QUOTA VINCOLATA DEL FONDO DI CASSA AL 31 DICEMBRE 2017 (A)	36.381,50 I
QUOTA VINCOLATA UTILIZZATA PER LE SPESE CORRENTI NON REINTEGRATA AL 31/12/2017 (B)	0,00 I
TOTALE QUOTA VINCOLATA AL 31 DICEMBRE 2017 (A) + (B)	36.381,50 I
SI DICHIARA CHE SONO STATI RISPETTATI DURANTE L'ANNO 2017 I LIMITI IMPOSTI DALLA NORMATIVA SULLA TESORERIA UNICA	

BERGAMO , LI 31.12.2017

IL TESORIERE

 UFFICIO TESORERIA

ELENCO FABBRICATI POSSEDUTI

Comune	Indirizzo	Numero civico	Denominazione/descrizione del bene	Sezione	Foglio	mapale sub	Utilizzo del bene immobile	Canone locazione 2017
Ardesio (BG)	Via T. Tasso	2	CASA MUSEALE	AR	19	7	Dato in uso a titolo gratuito a privato	
Ardesio (BG)	Piazza Monte Grappa	3	MUNICIPIO	AR	19	72	Utilizzato direttamente	
Ardesio (BG)	Via Leonardo da Vinci	30	CASERMA CARABINIERI	AR	8	557 1	Dato in uso a titolo oneroso ad altra Amministrazione Pubblica	5267,86
Ardesio (BG)	Via Leonardo da Vinci	30	CASERMA CARABINIERI - APPARTAMENTO	AR	8	557 2	Dato in uso a titolo oneroso ad altra Amministrazione Pubblica	
Ardesio (BG)	Via Leonardo da Vinci	30	CASERMA CARABINIERI - BOX	AR	8	557 3	Dato in uso a titolo oneroso ad altra Amministrazione Pubblica	
Ardesio (BG)	Via Montanelli	7	ALLOGGI DI VIA MONTANELLI N.7 EDIFICIO USO RESIDENZIALE	AR	12	1709 1	Dato in uso a titolo oneroso a privato	240,00
Ardesio (BG)	Via Montanelli	7	ALLOGGI DI VIA MONTANELLI N.7 EDIFICIO USO RESIDENZIALE	AR	12	1709 2	Dato in uso a titolo oneroso a privato	3.132,00
Ardesio (BG)	Via Montanelli	7	ALLOGGI DI VIA MONTANELLI N.7 EDIFICIO USO RESIDENZIALE	AR	12	1709 3	Dato in uso a titolo oneroso a privato	240,00
Ardesio (BG)	Via Montanelli	7	ALLOGGI DI VIA MONTANELLI N.7 EDIFICIO USO RESIDENZIALE	AR	12	1709 4	Dato in uso a titolo oneroso a privato	2.853,00
Ardesio (BG)	Via Montanelli	7	ALLOGGI DI VIA MONTANELLI N.7 EDIFICIO USO RESIDENZIALE	AR	12	1709 5	Dato in uso a titolo oneroso a privato	2.816,00
Ardesio (BG)	Via Montanelli	7	ALLOGGI DI VIA MONTANELLI N.7 EDIFICIO USO RESIDENZIALE	AR	12	1709 6	Dato in uso a titolo oneroso a privato	718,00
Ardesio (BG)	Via Montanelli	7	SOLAIO DI VIA MONTANELLI N.7	AR	12	1709 7	Dato in uso a titolo oneroso a privato	
Ardesio (BG)	Via Montanelli	7	LOCALI COMUNI DI VIA MONTANELLI N.7	AR	12	1709 8	Non utilizzati	
Ardesio (BG)	Via Leonardo da Vinci	1	SCUOLA ELEMENTARE E MEDIA VIA LDA VINCI N.1 EDIFICIO DEST. PUBBLICA	AR	8	1759 702	Dato in uso a titolo gratuito ad altra Amministrazione Pubblica	
Ardesio (BG)	Via Leonardo da Vinci	1	SCUOLA ELEMENTARE E MEDIA VIA LDA VINCI N.1 -ALLOGGIO CUSTODE	AR	8	1759 703	Dato in uso a titolo gratuito a privato	
Ardesio (BG)	Via Leonardo da Vinci	1	CABINA ELETTRICA	AR	8	1759 704	Non utilizzato	
Ardesio (BG)	Via Montanelli	5	AMBIULATORI DI VIA MONTANELLI N.5	AR	12	3836 703	Dato in uso a titolo oneroso a privato	2.829,00
Ardesio (BG)	Via Montanelli	5	ALLOGGI DI VIA MONTANELLI N.5 EDIFICIO USO RESIDENZIALE	AR	12	3836 704	Dato in uso a titolo oneroso a privato	1.440,00
Ardesio (BG)	Via Montanelli	5	LOCALI COMUNI DI VIA MONTANELLI N.5	AR	12	3836 705	Utilizzato direttamente	
Ardesio (BG)	Via Montanelli	5	ALLOGGI DI VIA MONTANELLI N.5 EDIFICIO USO RESIDENZIALE	AR	12	3836 706	Dato in uso a titolo oneroso a privato	1.080,00
Ardesio (BG)	Via Montanelli	5	ALLOGGI DI VIA MONTANELLI N.5 EDIFICIO USO RESIDENZIALE	AR	12	3836 707	Dato in uso a titolo oneroso a privato	sfitto
Ardesio (BG)	Via Montanelli	5	ALLOGGI DI VIA MONTANELLI N.5 EDIFICIO USO RESIDENZIALE	AR	12	3836 708	Dato in uso a titolo oneroso a privato	sfitto
Ardesio (BG)	Via Montanelli	5	ALLOGGI DI VIA MONTANELLI N.5 EDIFICIO USO RESIDENZIALE	AR	12	3836 709	Dato in uso a titolo oneroso a privato	840,00
Ardesio (BG)	Via Montanelli	5	ALLOGGI DI VIA MONTANELLI N.5 EDIFICIO USO RESIDENZIALE	AR	12	3836 710	Dato in uso a titolo oneroso a privato	840,00
Ardesio (BG)	Via Montanelli	5	ALLOGGI DI VIA MONTANELLI N.5 EDIFICIO USO RESIDENZIALE	AR	12	3836 711	Dato in uso a titolo oneroso a privato	240,00
Ardesio (BG)	Via Montanelli	5	ALLOGGI DI VIA MONTANELLI N.5 EDIFICIO USO RESIDENZIALE	AR	12	3836 712	Dato in uso a titolo oneroso a privato	240,00
Ardesio (BG)	Via Montanelli	5	ALLOGGI DI VIA MONTANELLI N.5 EDIFICIO USO RESIDENZIALE	AR	12	3836 713	Dato in uso a titolo oneroso a privato	686,00
Ardesio (BG)	Via Montanelli	5	ALLOGGI DI VIA MONTANELLI N.5 EDIFICIO USO RESIDENZIALE	AR	12	3836 714	Dato in uso a titolo oneroso a privato	840,00
Ardesio (BG)	Via Montanelli	5	ALLOGGI DI VIA MONTANELLI N.5 EDIFICIO USO RESIDENZIALE	AR	12	3836 715	Dato in uso a titolo oneroso a privato	840,00
Ardesio (BG)	Via Montanelli	5	ALLOGGI DI VIA MONTANELLI N.5 EDIFICIO USO RESIDENZIALE	AR	12	3836 716	Dato in uso a titolo oneroso a privato	240,00
Ardesio (BG)	Via Montanelli	5	ALLOGGI DI VIA MONTANELLI N.5 EDIFICIO USO RESIDENZIALE	AR	12	3836 717	Dato in uso a titolo oneroso a privato	840,00
Ardesio (BG)	Piazza Monte Grappa	1	EX SCUOLA ELEMENTARE / UFFICIO EDIFICIO DEST. PUBBLICA	AR	19	3897 701	Utilizzato direttamente	
Ardesio (BG)	Piazza Monte Grappa	1	UFFICIO POSTALE	AR	19	3897 702	Dato in uso a titolo oneroso ad altra Amministrazione Pubblica	4827,08
Ardesio (BG)	Via Leonardo da Vinci	1	SPOGLIATOIO CAMPO SPORTIVO	AR	8	3953	Dato in uso a titolo gratuito a privato	
Ardesio (BG)	Contrada Marinoni	38	VIA MARINONI- POSTO MACCHINA (5 AUTO) EDIFICIO USO RESIDENZIALE	BA	1	4816 1	Dato in uso a titolo oneroso a privato	
Ardesio (BG)	Contrada Marinoni	38	ALLOGGIO DI VIA MARINONI INDIVIDUATO N°1 EDIFICIO USO RESIDENZIALE	BA	1	4816 2	Dato in uso a titolo oneroso a privato	1.356,00
Ardesio (BG)	Contrada Marinoni	38	ALLOGGIO DI VIA MARINONI INDIVIDUATO N°3 EDIFICIO USO RESIDENZIALE	BA	1	4816 3	Dato in uso a titolo oneroso a privato	840,00
Ardesio (BG)	Contrada Marinoni	38	ALLOGGIO DI VIA MARINONI INDIVIDUATO N°2 EDIFICIO USO RESIDENZIALE	BA	1	4816 4	Dato in uso a titolo oneroso a privato	1.538,00
Ardesio (BG)	Contrada Marinoni	38	ALLOGGIO DI VIA MARINONI INDIVIDUATO N°6 EDIFICIO USO RESIDENZIALE	BA	1	4816 5	Dato in uso a titolo oneroso a privato	1.798,00
Ardesio (BG)	Contrada Marinoni	38	ALLOGGIO DI VIA MARINONI INDIVIDUATO N°7 EDIFICIO USO RESIDENZIALE	BA	1	4816 6	Dato in uso a titolo oneroso a privato	309,00
Ardesio (BG)	Contrada Marinoni	38	ALLOGGIO DI VIA MARINONI INDIVIDUATO N°5 EDIFICIO USO RESIDENZIALE	BA	1	4816 7	Dato in uso a titolo oneroso a privato	240,00
Ardesio (BG)	Contrada Marinoni	38	ALLOGGIO DI VIA MARINONI INDIVIDUATO N°4 EDIFICIO USO RESIDENZIALE	BA	1	4816 8	Dato in uso a titolo oneroso a privato	683,00
Ardesio (BG)	Contrada Marinoni	38	ALLOGGIO DI VIA MARINONI INDIVIDUATO N°8 EDIFICIO USO RESIDENZIALE	BA	1	4816 9	Dato in uso a titolo oneroso a privato	180,00
Ardesio (BG)	Contrada Marinoni	38	ALLOGGIO DI VIA MARINONI INDIVIDUATO N°9 EDIFICIO USO RESIDENZIALE	BA	1	4816 10	Dato in uso a titolo oneroso a privato	2.117,00
Ardesio (BG)	Via I Maggio	sn	MAGAZZINO COMUNALE	BA	12	4831	Utilizzato direttamente	
Ardesio (BG)	Via Val Las	1	EX SCUOLA ELEMENTARE CONTRADA MARINONI	BA	8	4841	Dato in uso a titolo oneroso a privato	800,00
Ardesio (BG)	Via Aglier	19	EX SCUOLA ELEMENTARE CONTRADA LUDRIGNO	BA	15	4842	Dato in uso a titolo oneroso a privato	
Ardesio (BG)	Via Monte Secco	2	EX SCUOLA ELEMENTARE CONTRADA CERETE	BA	11	4843	Non utilizzato	
Ardesio (BG)	Monte secco	sn	BAITA ALTA MONTE SECCO	BA	10	4845	Dato in uso a titolo gratuito a privato	
Ardesio (BG)	Monte secco	sn	BAITA ALTA MONTE SECCO	BA	10	4846	Dato in uso a titolo gratuito a privato	
Ardesio (BG)	Monte secco	sn	BAITA INFERIORE MONTE SECCO	BA	13	4848	Dato in uso a titolo oneroso a privato	
Ardesio (BG)	Via Bani	1	EX SCUOLA ELEMENTARE BANI	BA	4	4856	Dato in uso a titolo gratuito a privato	
Ardesio (BG)	Via I Maggio	sn	CENTRO RACCOLTA RIFIUTI	BA	12	4877	Dato in gestione a privato con canone passivo	
Ardesio (BG)	Via Alpe Corte	7	SCUOLA ELEMENTARE VALCANALE	VA	17	1793	Utilizzato direttamente	
Ardesio (BG)	Contrada Zanetti	10	EX SCUOLA ELEMENTARE CONTRADA ZANETTI	VA	18	1804	Dato in uso a titolo oneroso a privato	1.800,00
Ardesio (BG)	Vaghetto	sn	BAITA VAGHETTO ALTA	VA	21	1823	Dato in uso a titolo oneroso a privato	
Ardesio (BG)	Vaghetto	sn	BAITA VAGHETTO ALTA	VA	21	1824	Dato in uso a titolo oneroso a privato	
Ardesio (BG)	Via Alpe Corte	sn	BAITA VAGHETTO BASSA	VA	21	1826	Dato in uso a titolo oneroso a privato	
Ardesio (BG)	Via Alpini	sn	CABINA ELETTRICA	BA	12	4463	Non utilizzato	
Ardesio (BG)	Via Fortino Basso	sn	CABINA ELETTRICA	AR	12	3465	Non utilizzato	
Ardesio (BG)	Via Papa Paolo VI	4	ALLOGGIO DI VIA PAPA PAOLO VI N. 4 EDIFICIO USO RESIDENZIALE	AR	12	3858 3	Dato in uso a titolo oneroso a privato	840,00
Ardesio (BG)	Via Papa Paolo VI	4	ALLOGGIO DI VIA PAPA PAOLO VI N. 4 EDIFICIO USO RESIDENZIALE	AR	12	3858 4	Dato in uso a titolo oneroso a privato	459,00
Ardesio (BG)	Via Papa Paolo VI	4	ALLOGGIO DI VIA PAPA PAOLO VI N. 4 EDIFICIO USO RESIDENZIALE	AR	12	3858 5	Dato in uso a titolo oneroso a privato	1.440,00
Ardesio (BG)	Via Papa Paolo VI	4	ALLOGGIO DI VIA PAPA PAOLO VI N. 4 EDIFICIO USO RESIDENZIALE	AR	12	3858 6	Dato in uso a titolo oneroso a privato	970,00
Ardesio (BG)	Via Papa Paolo VI	4	ALLOGGIO DI VIA PAPA PAOLO VI N. 4 EDIFICIO USO RESIDENZIALE	AR	12	3858 7	Dato in uso a titolo oneroso a privato	1.440,00
Ardesio (BG)	Via Papa Paolo VI	4	ALLOGGIO DI VIA PAPA PAOLO VI N. 4 EDIFICIO USO RESIDENZIALE	AR	12	3858 8	Dato in uso a titolo oneroso a privato	383,00
Ardesio (BG)	Via Papa Paolo VI	4	ALLOGGIO DI VIA PAPA PAOLO VI N. 4 EDIFICIO USO RESIDENZIALE	AR	12	3858 9	Dato in uso a titolo oneroso a privato	945,00
Ardesio (BG)	Via Papa Paolo VI	4	ALLOGGIO DI VIA PAPA PAOLO VI N. 4 EDIFICIO USO RESIDENZIALE	AR	12	3858 10	Dato in uso a titolo oneroso a privato	240,00
Ardesio (BG)	Via Papa Paolo VI	4	SOLAIO-SOTTOTETTO-RIPOSTIGLI VIA PAPA PAOLO VI N. 4	AR	12	3858 11	Dato in uso a titolo oneroso a privato	
Ardesio (BG)	Via Papa Paolo VI	4	BIBLIOTECA COMUNALE EDIFICIO DEST. PUBBLICA	AR	12	3858 12	Utilizzato direttamente	
Ardesio (BG)	Via Papa Paolo VI	4	CANTINA DI VIA PAPA PAOLO VI N. 4 EDIFICIO USO RESIDENZIALE	AR	12	3858 13	Dato in uso a titolo oneroso a privato	
Ardesio (BG)	Via Papa Paolo VI	4	CANTINA DI VIA PAPA PAOLO VI N. 4 EDIFICIO USO RESIDENZIALE	AR	12	3858 14	Dato in uso a titolo oneroso a privato	
Ardesio (BG)	Via Papa Paolo VI	4	CANTINA DI VIA PAPA PAOLO VI N. 4 EDIFICIO USO RESIDENZIALE	AR	12	3858 15	Dato in uso a titolo oneroso a privato	
Ardesio (BG)	Via Papa Paolo VI	4	CANTINA DI VIA PAPA PAOLO VI N. 4 EDIFICIO USO RESIDENZIALE	AR	12	3858 16	Dato in uso a titolo oneroso a privato	
Ardesio (BG)	Via Papa Paolo VI	4	CANTINA DI VIA PAPA PAOLO VI N. 4 EDIFICIO USO RESIDENZIALE	AR	12	3858 17	Dato in uso a titolo oneroso a privato	
Ardesio (BG)	Via Papa Paolo VI	4	CANTINA DI VIA PAPA PAOLO VI N. 4 EDIFICIO USO RESIDENZIALE	AR	12	3858 18	Dato in uso a titolo oneroso a privato	
Ardesio (BG)	Via Papa Paolo VI	4	CANTINA DI VIA PAPA PAOLO VI N. 4 EDIFICIO USO RESIDENZIALE	AR	12	3858 19	Dato in uso a titolo oneroso a privato	
Ardesio (BG)	Via Papa Paolo VI	4	CANTINA DI VIA PAPA PAOLO VI N. 4 EDIFICIO USO RESIDENZIALE	AR	12	3858 20	Dato in uso a titolo oneroso a privato	
Ardesio (BG)	Via piazzolo	sn	EX SCUOLA ELEMENTARE LOCALITÀ PIAZZOLO EDIFICIO DEST. PUBBLICA				Dato in uso a titolo oneroso a privato	1.800,00
Ardesio (BG)	Via Antonio Locatelli	20	MAGAZZINO EX CAMPI DA TENNIS				Utilizzato direttamente	
Ardesio (BG)	Via Foppi	sn	NUOVA SEZIONE DE "LA CASA RURALE" DEL MUSEO				Dato in uso a titolo gratuito a privato	

Rendiconto dell'esercizio 2017

Determinazione quota accantonata a FCDE risultato di amministrazione -METODO ANALITICO

ok!! Definito con Annunciate!!

Entrata	Rif. al bilancio	Importo residui al 31 dicembre 2016 derivanti dai residui	% di acc.to a FCDE	Importo minimo da accantonare anni 2012-2016	Importo residui al 31 dicembre 2017 derivanti dalla competenza 2017	% di acc.to a FCDE	Abbattimento	Importo minimo da accantonare 2017	Totale importo minimo da accantonare	% effettiva di acc.to al FCDE	Importo effettivo accantonato a FCDE
TARSSU-TIATARI	1025-1035-1016	€ 23.662,28	26,46%	€ 6.260,81	€ 45.716,51	26,46%		€ 12.096,15	€ 18.356,96	40,36%	€ 28.000,00
RECUPERO EVAS/ICI/IMU/TARES	1011/1012/1017/1018	€ 14.435,00	95,02%	€ 13.716,48	€ 19.455,00	95%	0%	€ 18.486,60	€ 32.203,08	95,03%	€ 32.204,00
ONERI URBANIZZAZIONE		0	100,00%	€ -	€ -	100%		€ -	€ -	#DIV/0!	€ -
FITTI ATTIVI	3062-3063-3064-307	€ 2.613,00	14,84%	€ 387,77	€ 14.705,70	15%		€ 2.182,31	€ 2.570,07	34,64%	€ 6.000,00
SANZIONI CODICE DELLA STADA	3009-3012	445,4	81,02%	€ 360,86	€ 2.147,50	81%		€ 1.739,90	€ 2.100,76	88,70%	€ 2.300,00
				€ -		0%		€ -	€ -	#DIV/0!	
				€ -		0%		€ -	€ -	#DIV/0!	
				€ -		0%		€ -	€ -	#DIV/0!	
				€ -		0%		€ -	€ -	#DIV/0!	
				€ -		0%		€ -	€ -	#DIV/0!	
				€ -		0%		€ -	€ -	#DIV/0!	
				€ -		0%		€ -	€ -	#DIV/0!	
				€ -		0%		€ -	€ -	#DIV/0!	
				€ -		0%		€ -	€ -	#DIV/0!	

Importo totale da accantonare a FCDE nel risultato di amm.ne € 68.504,00

Importo disponibile (FCDE al 31/12/es. n-1 + FCDE es. n - residui attivi cancellati per inesigibilità) € 68.613,00

Piano degli indicatori di bilancio
Indicatori Sintetici
Rendiconto esercizio 2017

TIPOLOGIA INDICATORE	DEFINIZIONE	VALORE INDICATORE 2017
1 Rigidità strutturale di bilancio		
1.1 Incidenza spese rigide (ripiano disavanzo, personale e debito) su entrate correnti	[ripiano disavanzo a carico dell'esercizio + impegni (Macroaggregati 1.1 "Redditi di lavoro dipendente" + pdc 1.02.01.01.000 "RAP" - FPV entrata concernente il Macroaggregato 1.1 + FPV personale in uscita 1.1 + 1.7 "Interessi passivi" + Titolo 4 Rimborso prestiti)] / (Accertamenti primi tre titoli Entrate)	31,18
2 Entrate correnti		
2.1 Incidenza degli accertamenti di parte corrente sulle previsioni iniziali di parte corrente	Totale accertamenti primi tre titoli di entrata / Stanziamenti iniziali di competenza dei primi tre titoli delle Entrate	112,88
2.2 Incidenza degli accertamenti di parte corrente sulle previsioni definitive di parte corrente	Totale accertamenti primi tre titoli di entrata / Stanziamenti definitivi di competenza dei primi tre titoli delle Entrate	102,26
2.3 Incidenza degli accertamenti delle entrate proprie sulle previsioni iniziali di parte corrente	Totale accertamenti (pdc E.1.01.00.00.000 "Tributi" - "Compartecipazioni di tributi" E.1.01.04.00.000 + E.3.00.00.00.000 "Entrate extratributarie") / Stanziamenti iniziali di competenza dei primi tre titoli delle Entrate	87,53
2.4 Incidenza degli accertamenti delle entrate proprie sulle previsioni definitive di parte corrente	Totale accertamenti (pdc E.1.01.00.00.000 "Tributi" - "Compartecipazioni di tributi" E.1.01.04.00.000 + E.3.00.00.00.000 "Entrate extratributarie") / Stanziamenti definitivi di competenza dei primi tre titoli delle Entrate	79,29
2.5 Incidenza degli incassi correnti sulle previsioni iniziali di parte corrente	Totale incassi c/competenza e c/residui dei primi tre titoli di entrata / Stanziamenti iniziali di cassa dei primi tre titoli delle Entrate	113,14
2.6 Incidenza degli incassi correnti sulle previsioni definitive di parte corrente	Totale incassi c/competenza e c/residui primi tre titoli di entrata / Stanziamenti definitivi di cassa dei primi tre titoli delle Entrate	102,05
2.7 Incidenza degli incassi delle entrate proprie sulle previsioni iniziali di parte corrente	Totale incassi c/competenza e c/residui (pdc E.1.01.00.00.000 "Tributi" - "Compartecipazioni di tributi" E.1.01.04.00.000 + E.3.00.00.00.000 "Entrate extratributarie") / Stanziamenti iniziali di cassa dei primi tre titoli delle Entrate	85,26
2.8 Incidenza degli incassi delle entrate proprie sulle previsioni definitive di parte corrente	Totale incassi c/competenza e c/residui (pdc E.1.01.00.00.000 "Tributi" - "Compartecipazioni di tributi" E.1.01.04.00.000 + E.3.00.00.00.000 "Entrate extratributarie") / Stanziamenti definitivi di cassa dei primi tre titoli delle Entrate	76,91

Piano degli indicatori di bilancio
Indicatori Sintetici
Rendiconto esercizio 2017

TIPOLOGIA INDICATORE	DEFINIZIONE	VALORE INDICATORE 2017
3	Anticipazioni dell'Istituto tesoriere	
3.1	Utilizzo medio Anticipazioni di tesoreria Sommatoria degli utilizzi giornalieri delle anticipazioni nell'esercizio / (365 x max previsto dalla norma)	0,00
3.2	Anticipazione chiuse solo contabilmente Anticipazione di tesoreria all'inizio dell'esercizio successivo / max previsto dalla norma	0,00
4	Spese di personale	
4.1	Incidenza della spesa di personale sulla spesa corrente Impegni (Macroaggregato 1.1 "Redditi di lavoro dipendente" + pdc 1.02.01.01.000 "IRAP" + FPV personale in uscita 1.1 – FPV personale in entrata concernente il Macroaggregato 1.1) / (Impegni Spesa corrente – FCDE corrente + FPV concernente il Macroaggregato 1.1 – FPV di entrata concernente il Macroaggregato 1.1)	29,85
4.2	Incidenza del salario accessorio ed incentivante rispetto al totale della spesa di personale Indica il peso delle componenti afferenti la contrattazione decentrata dell'ente rispetto al totale dei redditi da lavoro Impegni (pdc 1.01.01.004 + 1.01.01.008 "indennità e altri compensi al personale a tempo indeterminato e determinato" + pdc 1.01.01.003 + 1.01.01.007 "straordinario al personale a tempo indeterminato e determinato" + FPV in uscita concernente il Macroaggregato 1.1 – FPV di entrata concernente il Macroaggregato 1.1) / Impegni (Macroaggregato 1.1 "Redditi di lavoro dipendente" + pdc U.1.02.01.01.000 "IRAP" + FPV in uscita concernente il Macroaggregato 1.1 – FPV in entrata concernente il Macroaggregato 1.1)	11,32
4.3	Incidenza spesa personale flessibile rispetto al totale della spesa di personale Indica come gli enti soddisfano le proprie esigenze di risorse umane, mixando le varie alternative ontrattuali più rigide (personale dipendente) o meno rigide (forme di lavoro flessibile) Impegni (pdc U.1.03.02.010.000 "Consulenze" + pdc U.1.03.02.12.000 "lavoro flessibile/L.SU/Lavoro interinale" + pdc U.1.03.02.11.000 "Prestazioni professionali e specialistiche") / Impegni (Macroaggregato 1.1 "Redditi di lavoro dipendente" + pdc U.1.02.01.01.000 "IRAP" + FPV in uscita concernente il Macroaggregato 1.1 – FPV in entrata concernente il Macroaggregato 1.1)	4,21
4.4	Spesa di personale procapite (Indicatore di equilibrio dimensionale in valore assoluto) Impegni (Macroaggregato 1.1 "Redditi di lavoro dipendente" + pdc 1.02.01.01.000 "IRAP" + FPV personale in uscita 1.1 – FPV personale in entrata concernente il Macroaggregato 1.1) / popolazione residente al 1° gennaio (al 1° gennaio dell'esercizio di riferimento o, se non disponibile, al 1° gennaio dell'ultimo anno disponibile)	178,22

Piano degli indicatori di bilancio
Indicatori Sintetici
Rendiconto esercizio 2017

TIPOLOGIA INDICATORE	DEFINIZIONE	VALORE INDICATORE 2017
5 Esternalizzazione dei servizi		
5.1 Indicatore di esternalizzazione dei servizi	(pdc U.1.03.02.15.000 "Contratti di servizio pubblico" + pdc U.1.04.03.01.000 "Trasferimenti correnti a imprese controllate" + pdc U.1.04.03.02.000 "Trasferimenti correnti a altre imprese partecipate") / totale spese Titolo I	20,85
6 Interessi passivi		
6.1 Incidenza degli interessi passivi sulle entrate correnti	Impegni Macroaggregato 1.7 "Interessi passivi" / Accertamenti primi tre titoli delle Entrate ("Entrate correnti")	2,05
6.2 Incidenza degli interessi passivi sulle anticipazioni sul totale della spesa per interessi passivi	Impegni voce del pdc U.1.07.06.04.000 "Interessi passivi su anticipazioni di tesoreria" / Impegni Macroaggregato 1.7 "Interessi passivi"	0,00
6.3 Incidenza interessi di mora sul totale della spesa per interessi passivi	Impegni voce del pdc U.1.07.06.02.000 "Interessi di mora" / Impegni Macroaggregato 1.7 "Interessi passivi"	0,00
7 Investimenti		
7.1 Incidenza investimenti sul totale della spesa corrente e in conto capitale	Impegni (Macroaggregato 2.2 "Investimenti fissi lordi e acquisto di terreni" + Macroaggregato 2.3 "Contributi agli investimenti") / totale Impegni Tit. I + II	13,23
7.2 Investimenti diretti procapite (in valore assoluto)	Impegni per Macroaggregato 2.2 "Investimenti fissi lordi e acquisto di terreni" / popolazione residente al 1° gennaio (al 1° gennaio dell'esercizio di riferimento o, se non disponibile, al 1° gennaio dell'ultimo anno disponibile)	90,91
7.3 Contributi agli investimenti procapite (in valore assoluto)	Impegni per Macroaggregato 2.3 "Contributi agli investimenti" / popolazione residente (al 1° gennaio dell'esercizio di riferimento o, se non disponibile, al 1° gennaio dell'ultimo anno disponibile)	1,21
7.4 Investimenti complessivi procapite (in valore assoluto)	Impegni per Macroaggregati 2.2 "Investimenti fissi lordi e acquisto di terreni" e 2.3 "Contributi agli investimenti" / popolazione residente (al 1° gennaio dell'esercizio di riferimento o, se non disponibile, al 1° gennaio dell'ultimo anno disponibile)	92,13
7.5 Quota investimenti complessivi finanziati dal risparmio corrente	Margine corrente di competenza / (Impegni + relativi FPV (Macroaggregato 2.2 "Investimenti fissi lordi e acquisto di terreni" + Macroaggregato 2.3 "Contributi agli investimenti")) (9)	43,53
7.6 Quota investimenti complessivi finanziati dal saldo positivo delle partite finanziarie	Saldo positivo delle partite finanziarie / (Impegni + relativi FPV (Macroaggregato 2.2 "Investimenti fissi lordi e acquisto di terreni" + Macroaggregato 2.3 "Contributi agli investimenti")) (9)	0,00

Piano degli indicatori di bilancio
Indicatori Sintetici
Rendiconto esercizio 2017

TIPOLOGIA INDICATORE	DEFINIZIONE	VALORE INDICATORE 2017
7.7	Quota investimenti complessivi finanziati da debito accertamenti (Titolo 6 "Accensione prestiti" - Categoria 6.02.02 "Anticipazioni" - Categoria 6.03.03 "Accensione prestiti a seguito di escussione di garanzie" - Accensioni di prestiti da negoziazioni) / [Impegni + relativi FPV (Macroaggregato 2.2 "Investimenti fissi lordi e acquisto di terreni" + Macroaggregato 2.3 "Contributi agli investimenti")] ⁽⁹⁾	0,00
8	Analisi dei residui	
8.1	Incidenza nuovi residui passivi di parte corrente su stock residui passivi correnti	91,74
8.2	Incidenza nuovi residui passivi in c/capitale su stock residui passivi in conto capitale al 31 dicembre	100,00
8.3	Incidenza nuovi residui passivi per incremento attività finanziarie su stock residui passivi per incremento attività finanziarie al 31 dicembre	0,00
8.4	Incidenza nuovi residui attivi di parte corrente su stock residui attivi di parte corrente	83,88
8.5	Incidenza nuovi residui attivi in c/capitale su stock residui attivi in c/capitale	0,00
8.6	Incidenza nuovi residui attivi per riduzione di attività finanziarie su stock residui attivi per riduzione di attività finanziarie	0,00
9	Smaltimento debiti non finanziari	
9.1	Smaltimento debiti commerciali nati nell'esercizio	82,96
9.2	Smaltimento debiti commerciali nati negli esercizi precedenti	92,53

**Piano degli indicatori di bilancio
Indicatori Sintetici
Rendiconto esercizio 2017**

TIPOLOGIA INDICATORE	DEFINIZIONE	VALORE INDICATORE 2017
	stock residui al 1° gennaio (Macroaggregati 1.3 "Acquisito di beni e servizi" + 2.2 "Investimenti fissi lordi e acquisto di terreni")	
9.3 Smaltimento debiti verso altre amministrazioni pubbliche nati nell'esercizio	Pagamenti di competenza [Trasferimenti correnti a Amministrazioni Pubbliche (U.1.04.01.00.000) + Trasferimenti di tributi (U.1.05.00.00.000) + Fondi perequativi (U.1.06.00.00.000) + Contributi agli investimenti a Amministrazioni pubbliche (U.2.03.01.00.000) + Altri trasferimenti in conto capitale (U.2.04.01.00.000 + U.2.04.11.00.000 + U.2.04.16.00.000 + U.2.04.21.00.000)] / Impegni di competenza [Trasferimenti correnti a Amministrazioni Pubbliche (U.1.04.01.00.000) + Trasferimenti di tributi (U.1.05.00.00.000) + Fondi perequativi (U.1.06.00.00.000) + Contributi agli investimenti a Amministrazioni pubbliche (U.2.03.01.00.000) + Altri trasferimenti in conto capitale (U.2.04.01.00.000 + U.2.04.11.00.000 + U.2.04.16.00.000 + U.2.04.21.00.000)]	83,80
9.4 Smaltimento debiti verso altre amministrazioni pubbliche nati negli esercizi precedenti	Pagamenti in c/residui [Trasferimenti correnti a Amministrazioni Pubbliche (U.1.04.01.00.000) + Trasferimenti di tributi (U.1.05.00.00.000) + Fondi perequativi (U.1.06.00.00.000) + Contributi agli investimenti a Amministrazioni pubbliche (U.2.03.01.00.000) + Altri trasferimenti in conto capitale (U.2.04.01.00.000 + U.2.04.11.00.000 + U.2.04.16.00.000 + U.2.04.21.00.000)] / stock residui al 1° gennaio [Trasferimenti correnti a Amministrazioni Pubbliche (U.1.04.01.00.000) + Trasferimenti di tributi (U.1.05.00.00.000) + Fondi perequativi (U.1.06.00.00.000) + Contributi agli investimenti a Amministrazioni pubbliche (U.2.03.01.00.000) + Altri trasferimenti in conto capitale (U.2.04.01.00.000 + U.2.04.11.00.000 + U.2.04.16.00.000 + U.2.04.21.00.000)]	60,69
9.5 Indicatore annuale di tempestività dei pagamenti (di cui al comma 1, dell'articolo 9, DPCM del 22 settembre 2014)	Giorni effettivi intercorrenti tra la data di scadenza della fattura o richiesta equivalente di pagamento e la data di pagamento ai fornitori moltiplicata per l'importo dovuto, rapportata alla somma degli importi pagati nel periodo di riferimento	-13,44
10 Debiti finanziari		
10.1 Incidenza estinzioni anticipate debiti finanziari	Impegni per estinzioni anticipate / Debito da finanziamento al 31 dicembre anno precedente (2)	0,00
10.2 Incidenza estinzioni ordinarie debiti finanziari	(Totale impegni Titolo 4 della spesa – Impegni estinzioni anticipate) / Debito da finanziamento al 31 dicembre anno precedente (2)	8,91
10.3 Sostenibilità debiti finanziari	[Impegni (Totale 1.7 "Interessi passivi" – "Interessi di mora" (U.1.07.06.02.000) – "Interessi per anticipazioni prestiti" (U.1.07.06.04.000) + Titolo 4 della spesa – estinzioni anticipate) – (Accertamenti Entrate categoria E.4.02.06.00.000 "Contributi agli investimenti direttamente destinati al rimborso di prestiti da amministrazioni pubbliche") + Trasferimenti in conto capitale per assunzione di debiti dell'amministrazione da parte di amministrazioni pubbliche	6,67

Piano degli indicatori di bilancio
Indicatori Sintetici
Rendiconto esercizio 2017

TIPOLOGIA INDICATORE	DEFINIZIONE	VALORE INDICATORE 2017
	(E.4.03.01.00.000) + Trasferimenti in conto capitale da parte di amministrazioni pubbliche per cancellazione di debiti dell'amministrazione (E.4.03.04.00.000) / Accertamenti titoli 1, 2 e 3	
10.4	Indebitamento procapite (in valore assoluto) Debito di finanziamento al 31/12 (2) / popolazione residente (al 1° gennaio dell'esercizio di riferimento o, se non disponibile, al 1° gennaio dell'ultimo anno disponibile)	343,71
11	Composizione dell'avanzo di amministrazione (4)	
11.1	Incidenza quota libera di parte corrente nell'avanzo	39,35
11.2	Incidenza quota libera in c/capitale nell'avanzo	28,24
11.3	Incidenza quota accantonata nell'avanzo	25,65
11.4	Incidenza quota vincolata nell'avanzo	6,76
12	Disavanzo di amministrazione	
12.1	Quota disavanzo ripianato nell'esercizio	0,00
12.2	Incremento del disavanzo rispetto all'esercizio precedente	0,00
12.3	Sostenibilità patrimoniale del disavanzo	0,00
12.4	Sostenibilità disavanzo effettivamente a carico dell'esercizio	0,00

**Piano degli indicatori di bilancio
Indicatori Sintetici
Rendiconto esercizio 2017**

TIPOLOGIA INDICATORE	DEFINIZIONE	VALORE INDICATORE 2017
13	Debiti fuori bilancio	
13.1	Debiti riconosciuti e finanziati	0,00
	Importo Debiti fuori bilancio riconosciuti e finanziati / Totale impegni titolo I e titolo II	
13.2	Debiti in corso di riconoscimento	0,00
	Importo debiti fuori bilancio in corso di riconoscimento/Totale accertamento entrate dei titoli 1, 2 e 3	
13.3	Debiti riconosciuti e in corso di finanziamento	0,00
	importo Debiti fuori bilancio riconosciuti e in corso di finanziamento/Totale accertamento entrate dei titoli 1, 2 e 3	
14	Utilizzo del FPV	
14.1	Utilizzo del FPV	86,96
	(Fondo pluriennale vincolato corrente e capitale iscritto in entrata del bilancio - Quota del fondo pluriennale vincolato corrente e capitale non utilizzata nel corso dell'esercizio e rinviata agli esercizi successivi) / Fondo pluriennale vincolato corrente e capitale iscritto in entrata nel bilancio (Per il FPV riferirsi ai valori riportati nell'allegato del rendiconto concernente il FPV, totale delle colonne a) e c)	
15	Partite di giro e conto terzi	
15.1	Incidenza partite di giro e conto terzi in entrata	14,23
	Totale accertamenti Entrate per conto terzi e partite di giro / Totale accertamenti primi tre titoli delle entrate (al netto delle operazioni riguardanti la gestione della cassa vincolata)	
15.2	Incidenza partite di giro e conto terzi in uscita	17,13
	Totale impegni Uscite per conto terzi e partite di giro / Totale impegni del titolo I della spesa (al netto delle operazioni riguardanti la gestione della cassa vincolata)	

- (1) Il Patrimonio Netto è pari alla Lettera A) dello stato patrimoniale passivo. Gli enti locali delle Autonomie speciali che adottano il DLgs 118/2011 a decorrere dal 2016 e gli enti locali con popolazione inferiore a 5.000 abitanti elaborano l'indicatore a decorrere dal 2017.
- (2) Il debito da finanziamento è pari alla Lettera D1 dello stato patrimoniale passivo. Gli enti locali delle Autonomie speciali che adottano il DLgs 118/2011 a decorrere dal 2016 e gli enti locali con popolazione inferiore a 5.000 abitanti elaborano l'indicatore a decorrere dal 2017.
- (3) Indicatore da rappresentare solo in caso di disavanzo di amministrazione. Il disavanzo di amministrazione è pari alla lettera E dell'allegato al rendiconto riguardante il risultato di amministrazione dell'esercizio di riferimento.
- (4) Da compilare solo se la voce E, dell'allegato al rendiconto concernente il risultato di amministrazione è positivo o pari a 0
- (5) La quota libera di parte corrente del risultato di amministrazione è pari alla voce E riportata nell'allegato a) al rendiconto. Il risultato di amministrazione è pari alla lettera A del predetto allegato a).
- (6) La quota libera in c/capitale del risultato di amministrazione è pari alla voce D riportata nell'allegato a) al rendiconto. Il risultato di amministrazione è pari alla lettera A riportata nel predetto allegato a).
- (7) La quota accantonata del risultato di amministrazione è pari alla voce B riportata nell'allegato a) al rendiconto. Il risultato di amministrazione è pari alla lettera A del predetto allegato a).
- (8) La quota vincolata del risultato di amministrazione è pari alla voce C riportata nell'allegato a) al rendiconto. Il risultato di amministrazione è pari alla lettera A riportata nel predetto allegato a).
- (9) Indicare al numeratore solo la quota del finanziamento destinata alla copertura di investimenti, e al denominatore escludere gli investimenti che, nell'esercizio, sono finanziati dal FPV.

Piano degli indicatori di bilancio
Indicatori analitici concernenti la composizione delle entrate e l'effettiva capacità di riscossione
Rendiconto esercizio 2017

Titolo Tipologia	Denominazione	Composizione delle entrate (dati percentuali)				Percentuale di riscossione						
		Previsioni iniziali competenziali/ totale previsioni iniziali competenza	Previsioni definitive competenziali/ totale previsioni definitive competenza	Accertamenti/ Totale Accertamenti	% di riscossione prevista nel bilancio di previsione iniziale: previsioni iniziali cassa/ (previsioni iniziali competenza + residui)	% di riscossione prevista nelle previsioni definitive: previsioni definitive cassa/ (previsioni definitive competenza + residui)	% di riscossione complessiva: (Riscossioni c/cassa + Riscossioni c/residui/ Accertamenti + residui definitivi iniziali)	% di riscossione dei crediti esigibili nell'esercizio: Riscossioni c/cassa/ Accertamenti di competenza	% di riscossione dei crediti esigibili negli esercizi precedenti: Riscossioni c/residui/ Riscossioni definitive iniziali			
TITOLO 1:	Entrate correnti di natura tributaria, contributiva e perequativa											
10101	Tipologia 101: Imposte, tasse e proventi assimilati	30,99	33,79	50,66	69,25	89,56	84,50	86,21	47,18			
10104	Tipologia 104: Compartecipazioni di tributi	0,00	0,00	0,00	0,00	0,00	0,00	0,00	0,00			
10301	Tipologia 301: Fondi perequativi da Amministrazioni Centrali	8,47	8,64	12,29	81,66	83,26	97,30	97,07	100,02			
10302	Tipologia 302: Fondi perequativi dalla Regione o Provincia autonoma	0,00	0,00	0,00	0,00	0,00	0,00	0,00	0,00			
10000	Totale TITOLO 1: Entrate correnti di natura tributaria, contributiva e perequativa	39,46	42,43	62,95	71,51	88,25	87,08	88,33	63,54			
TITOLO 2:	Trasferimenti correnti											
20101	Tipologia 101: Trasferimenti correnti da Amministrazioni pubbliche	3,32	4,13	5,79	86,73	89,02	88,65	87,75	100,03			
20102	Tipologia 102: Trasferimenti correnti da Famiglie	0,00	0,00	0,00	0,00	0,00	0,00	0,00	0,00			
20103	Tipologia 103: Trasferimenti correnti da imprese	0,03	0,03	0,04	100,00	100,00	100,00	100,00	0,00			
20104	Tipologia 104: Trasferimenti correnti da Istituzioni Sociali Private	0,00	0,00	0,00	0,00	0,00	0,00	0,00	0,00			
20105	Tipologia 105: Trasferimenti correnti dall'Unione Europea e dal Resto del Mondo	0,00	0,00	0,00	0,00	0,00	0,00	0,00	0,00			
20000	Totale TITOLO 2: Trasferimenti correnti	3,35	4,15	5,83	86,83	89,09	88,72	87,83	100,03			
TITOLO 3:	Entrate extratributarie											
30100	Tipologia 100: Vendita di beni e servizi e proventi derivanti dalla gestione dei beni	7,63	7,65	10,96	75,03	85,00	92,62	92,62	92,61			
30200	Tipologia 200: Proventi derivanti dall'attività di controllo e repressione delle irregolarità e degli illeciti	0,08	0,12	0,19	35,15	46,34	71,98	63,48	86,80			
30300	Tipologia 300: Interessi attivi	0,00	0,00	0,01	100,00	100,00	100,00	100,00	0,00			
30400	Tipologia 400: Altre entrate da redditi da capitale	0,00	0,00	0,00	0,00	0,00	0,00	0,00	0,00			
30500	Tipologia 500: Rimborsi e altre entrate correnti	0,94	1,18	0,76	92,80	84,46	64,34	90,96	23,31			

Piano degli indicatori di bilancio
Indicatori analitici concernenti la composizione delle entrate e l'effettiva capacità di riscossione
Rendiconto esercizio 2017

Titolo Tipologia	Denominazione	Composizione delle entrate (dati percentuali)				Percentuale di riscossione					
		Previsioni iniziali competenza/ totale previsioni iniziali competenza	Previsioni definitive competenza/ totale previsioni definitive competenza	Accertamenti/ Totale Accertamenti	% di riscossione prevista nel bilancio di previsione iniziale: Previsioni iniziali cassa/ (previsioni iniziali competenza + residui)	% di riscossione prevista nelle previsioni definitive: Previsioni definitive cassa/ (previsioni definitive competenza + residui)	% di riscossione complessiva: (Riscossioni c/cassa+ Riscossioni c/residui)/ (Accertamenti + residui)	% di riscossione dei crediti esigibili nell'esercizio: Riscossioni c/cassa/ Accertamenti di competenza	% di riscossione dei crediti esigibili negli esercizi precedenti: Riscossioni c/residui/ residui definitivi iniziali		
30000	Totale TITOLO 3: Entrate extrabudgetarie	8,65	8,94	11,91	73,39	84,18	89,52	92,06	69,14		
TITOLO 4: Entrate in conto capitale											
40100	Tipologia 100: Tributi in conto capitale	0,00	0,00	0,00	0,00	0,00	0,00	0,00	0,00		
40200	Tipologia 200: Contributi agli investimenti	4,13	4,53	4,74	42,64	100,00	100,00	100,00	0,00		
40300	Tipologia 300: Altri trasferimenti in conto capitale	0,00	0,00	0,00	0,00	0,00	0,00	0,00	0,00		
40400	Tipologia 400: Entrate da alienazione di beni materiali e immateriali	0,57	0,63	0,10	100,00	100,00	100,00	100,00	0,00		
40500	Tipologia 500: Altre entrate in conto capitale	7,22	2,40	2,99	98,31	100,00	100,00	100,00	0,00		
40000	Totale TITOLO 4: Entrate in conto capitale	11,92	7,55	7,83	67,75	100,00	100,00	100,00	0,00		
TITOLO 5: Entrate da riduzione di attività finanziarie											
50100	Tipologia 100: Alienazione di attività finanziarie	0,00	0,00	0,00	0,00	0,00	0,00	0,00	0,00		
50200	Tipologia 200: Riscossione crediti di breve termine	0,00	0,00	0,00	0,00	0,00	0,00	0,00	0,00		
50300	Tipologia 300: Riscossione crediti di medio-lungo termine	0,00	0,00	0,00	0,00	0,00	0,00	0,00	0,00		
50400	Tipologia 400: Altre entrate per riduzione di attività finanziarie	0,00	0,00	0,00	0,00	0,00	0,00	0,00	0,00		
50000	Totale TITOLO 5: Entrate da riduzione di attività finanziarie	0,00	0,00	0,00	0,00	0,00	0,00	0,00	0,00		
TITOLO 6: Accensione Prestiti											
60100	Tipologia 100: Emissione di titoli obbligazionari	0,00	0,00	0,00	0,00	0,00	0,00	0,00	0,00		
60200	Tipologia 200: Accensione prestiti a breve termine	0,00	0,00	0,00	0,00	0,00	0,00	0,00	0,00		
60300	Tipologia 300: Accensione mutui e altri finanziamenti a medio lungo termine	0,00	0,00	0,00	0,00	0,00	0,00	0,00	0,00		
60400	Tipologia 400: Altre forme di indebitamento	0,00	0,00	0,00	0,00	0,00	0,00	0,00	0,00		
60000	Totale TITOLO 6: Accensione Prestiti	0,00	0,00	0,00	0,00	0,00	0,00	0,00	0,00		

Piano degli indicatori di bilancio
Indicatori analitici concernenti la composizione delle entrate e l'effettiva capacità di riscossione
Rendiconto esercizio 2017

Titolo Tipologia	Denominazione	Composizione delle entrate (dati percentuali)			Percentuale di riscossione				
		Previsioni Iniziali competenzal' totale previsioni Iniziali competenza	Previsioni definitive competenzal' totale previsioni definitive competenza	Accertamenti/ Totale Accertamenti	% di riscossione prevista nel bilancio di previsione Iniziale: Previsioni Iniziali casual' (previsioni Iniziali competenza + residui)	% di riscossione prevista nelle previsioni definitive: Previsioni definitive casual' (previsioni definitive competenza + residui)	% di riscossione complessiva: (Riscossioni c/comp + Riscossioni c/residui) (Accertamenti + residui definitivi Iniziali)	% di riscossione dei crediti esigibili nell'esercizio: Riscossioni c/comp/ Accertamenti di competenza	% di riscossione dei crediti esigibili negli esercizi precedenti: Riscossioni c/residui/ residui definitivi Iniziali
TITOLO 7:	Anticipazioni da Istituto tesoriere/cassiere								
70100	Tipologia 100: Anticipazioni da Istituto tesoriere/cassiere	0,00	0,00	0,00	0,00	0,00	0,00	0,00	0,00
70000	Totale TITOLO 7: Anticipazioni da Istituto tesoriere/cassiere	0,00	0,00	0,00	0,00	0,00	0,00	0,00	0,00
TITOLO 9:	Entrate per conto terzi e partite di giro								
90100	Tipologia 100: Entrate per partite di giro	18,73	19,43	10,63	98,88	99,97	100,00	100,00	100,00
90200	Tipologia 200: Entrate per conto terzi	17,89	17,49	0,85	100,00	100,00	99,02	100,00	0,00
90000	Totale TITOLO 9: Entrate per conto terzi e partite di giro	36,62	36,92	11,48	99,42	99,98	99,93	100,00	53,24
	TOTALE ENTRATE	100,00	100,00	100,00	80,14	92,93	89,85	91,00	68,23

Piano degli indicatori di bilancio

Indicatori analitici concernenti la composizione delle spese per missioni e programmi

Rendiconto esercizio 2017

		COMPOSIZIONE DELLE SPESE PER MISSIONI E PROGRAMMI							
		Previsioni Iniziali			Previsioni definitive			Dati di rendiconto	
		Incidenza Missioni/Programmi: Previsioni stanziamento/ totale previsioni missioni	di cui Incidenza FPV: Previsioni stanziamento FPV/ Previsione FPV totale	Incidenza Missioni/Programmi: Previsioni stanziamento/ totale previsioni missioni	di cui Incidenza FPV: Previsioni stanziamento FPV/ Previsione FPV totale	Incidenza Missione programma: (Impegni + FPV)/Totale impegni + Totale FPV)	di cui incidenza FPV: Previsioni stanziamento FPV / Totale FPV	di cui incidenza economie di spesa: Economie di competenza/ Totale Economie di competenza	
MISSIONI E PROGRAMMI	Missione 01 Servizi istituzionali, generali e di gestione	01	0,75	0,00	0,33	0,00	0,46	0,00	0,06
		02	3,24	0,00	2,78	0,34	3,88	0,34	0,40
		03	1,96	0,00	1,63	0,21	2,36	0,21	0,07
		04	1,08	0,00	0,91	0,00	1,27	0,00	0,15
		05	1,66	0,00	4,85	20,14	6,20	20,14	2,00
		06	4,11	0,00	3,36	0,45	4,84	0,45	0,66
		07	1,10	0,00	0,85	0,00	1,21	0,00	0,10
		08	0,11	0,00	0,04	0,00	0,05	0,00	0,01
		09	0,00	0,00	0,00	0,00	0,00	0,00	0,00
		10	1,03	0,00	1,24	3,19	1,74	3,19	0,18
		11	3,40	0,00	3,18	0,74	3,69	0,74	2,12
	TOTALE MISSIONE 01 Servizi istituzionali, generali e di gestione	16,46	0,00	19,14	25,06	25,50	25,06	5,76	
MISSIONE 02 Giustizia	01	0,00	0,00	0,00	0,00	0,00	0,00	0,00	
	02	0,00	0,00	0,00	0,00	0,00	0,00	0,00	
	TOTALE MISSIONE 02 Giustizia	0,00	0,00	0,00	0,00	0,00	0,00	0,00	
MISSIONE 03 Ordine pubblico e sicurezza	01	0,96	0,00	0,75	0,00	1,03	0,00	0,16	
	02	0,69	0,00	0,56	0,00	0,77	0,00	0,10	
	TOTALE MISSIONE 03 Ordine pubblico e sicurezza	1,64	0,00	1,30	0,00	1,80	0,00	0,26	

Piano degli indicatori di bilancio
Indicatori analitici concernenti la composizione delle spese per missioni e programmi
Rendiconto esercizio 2017

		COMPOSIZIONE DELLE SPESE PER MISSIONI E PROGRAMMI						Dati di rendiconto	
		Previsioni Iniziali		Previsioni definitive					
		Incidenza Missioni/Programmi: Previsioni stanziamento/ totale previsioni missioni	di cui Incidenza FPV: Previsioni stanziamento FPV/ Previsione FPV totale	Incidenza Missioni/Programmi: Previsioni stanziamento/ totale previsioni missioni	di cui Incidenza FPV: Previsioni stanziamento FPV/ Previsione FPV totale	Incidenza Missione programma: (impegni + FPV)/(Totale impegni + Totale FPV)	di cui incidenza FPV: FPV / Totale FPV	di cui incidenza economie di spesa: Economie di competenza/ Totale Economie di competenza	
MISSIONI E PROGRAMMI	Missione 04 Istruzione e diritto allo studio	01 Istruzione prescolastica	1,51	0,00	1,39	0,00	2,02	0,00	0,05
		02 Altri ordini di istruzione non universitaria	1,84	0,00	1,80	0,64	2,40	0,64	0,54
		04 Istruzione universitaria	0,00	0,00	0,00	0,00	0,00	0,00	0,00
		05 Istruzione tecnica superiore	0,00	0,00	0,00	0,00	0,00	0,00	0,00
		06 Servizi ausiliari all'istruzione	2,23	0,00	1,86	0,00	2,73	0,00	0,02
		07 Diritto allo studio	0,31	0,00	0,23	0,00	0,34	0,00	0,01
		TOTALE MISSIONE 04 Istruzione e diritto allo studio	5,99	0,00	5,28	0,64	7,48	0,64	0,63
		Missione 05 Tutela e valorizzazione dei beni e delle attività culturali	01 Valorizzazione dei beni di interesse storico	0,00	0,00	0,00	0,00	0,00	0,00
		02 Attività culturali e interventi diversi nel settore culturale	1,27	0,00	1,52	0,00	2,14	0,00	0,19
		TOTALE MISSIONE 05 Tutela e valorizzazione dei beni e delle attività culturali	1,27	0,00	1,52	0,00	2,14	0,00	0,19
MISSIONE 06 Politiche giovanili, sport e tempo libero	01 Sport e tempo libero	0,49	0,00	0,74	0,00	1,01	0,00	0,17	
	02 Giovani	0,00	0,00	0,00	0,00	0,00	0,00	0,00	
	TOTALE MISSIONE 06 Politiche giovanili, sport e tempo libero	0,49	0,00	0,74	0,00	1,01	0,00	0,17	
MISSIONE 07 Turismo	01 Sviluppo e valorizzazione del turismo	0,00	0,00	0,36	0,00	0,51	0,00	0,04	
	TOTALE MISSIONE 07 Turismo	0,00	0,00	0,36	0,00	0,51	0,00	0,04	
MISSIONE 08 Assetto del territorio ed edilizia abitativa	01 Urbanistica e assetto del territorio	0,08	0,00	0,17	0,00	0,17	0,00	0,15	
	02 Edilizia residenziale pubblica e locale e piani di edilizialeconomico-popolare	0,39	0,00	0,44	0,00	0,56	0,00	0,18	
	TOTALE MISSIONE 08 Assetto del territorio ed edilizia abitativa	0,48	0,00	0,61	0,00	0,74	0,00	0,33	

Piano degli indicatori di bilancio

Indicatori analitici concernenti la composizione delle spese per missioni e programmi

Rendiconto esercizio 2017

COMPOSIZIONE DELLE SPESE PER MISSIONI E PROGRAMMI

MISSIONI E PROGRAMMI	Previsioni iniziali				Previsioni definitive				Dati di rendiconto		di cui incidenza economie di spesa: Economie di competenza/ Totale Economie di competenza
	Incidenza Missioni/Programmi: Previsioni stanziamento/ totale previsioni missioni	di cui Incidenza FPV: Previsioni stanziamento FPV/ Previsione FPV totale	Incidenza Missioni/Programmi: Previsioni stanziamento/ totale previsioni missioni	di cui Incidenza FPV: Previsioni stanziamento FPV/ Previsione FPV totale	Incidenza Missione programma (impegni + FPV)/Totale impegni + Totale FPV	di cui incidenza FPV: FPV / Totale FPV					
Missione 09 Sviluppo sostenibile e tutela del territorio e dell'ambiente	01 Difesa del suolo	0,03	0,00	0,13	0,00	0,16	0,00	0,07			
	02 Tutela, valorizzazione e recupero ambientale	0,30	0,00	0,67	0,00	1,13	0,00	0,31			
	03 Rifiuti	7,15	0,00	5,79	0,00	8,20	0,00	0,70			
	04 Servizio idrico integrato	0,51	0,00	0,48	0,50	0,65	0,50	0,12			
	05 Aree protette, parchi naturali, protezione naturalistica e forestazione	0,00	0,00	0,00	0,00	0,00	0,00	0,00			
	06 Tutela e valorizzazione delle risorse idriche	0,00	0,00	0,00	0,00	0,00	0,00	0,00			
	07 Sviluppo sostenibile territorio montano piccoli Comuni	0,00	0,00	0,00	0,00	0,00	0,00	0,00			
	08 Qualità dell'aria e riduzione dell'inquinamento	0,00	0,00	0,00	0,00	0,00	0,00	0,00			
TOTALE MISSIONE 09 Sviluppo sostenibile e tutela del territorio e dell'ambiente	7,99	0,00	7,26	0,50	10,15	0,50	1,19				
Missione 10 Trasporti e diritto alla mobilità	01 Trasporto ferroviario	0,00	0,00	0,00	0,00	0,00	0,00	0,00			
	02 Trasporto pubblico locale	0,15	0,00	0,12	0,00	0,16	0,00	0,03			
	03 Trasporto per vie d'acqua	0,00	0,00	0,00	0,00	0,00	0,00	0,00			
	04 Altre modalità di trasporto	0,00	0,00	0,00	0,00	0,00	0,00	0,00			
	05 Viabilità e infrastrutture stradali	14,74	0,00	22,48	67,04	26,37	67,04	14,29			
TOTALE MISSIONE 10 Trasporti e diritto alla mobilità	14,89	0,00	22,61	67,04	26,54	67,04	14,32				
Missione 11 Soccorso civile	01 Sistema di protezione civile	0,00	0,00	0,17	0,00	0,23	0,00	0,04			
	02 Interventi a seguito di calamità naturali	0,03	0,00	0,03	0,00	0,00	0,00	0,09			
TOTALE MISSIONE 11 Soccorso civile	0,04	0,00	0,20	0,00	0,23	0,00	0,12				

Piano degli indicatori di bilancio
Indicatori analitici concernenti la composizione delle spese per missioni e programmi
Rendiconto esercizio 2017

MISSIONI E PROGRAMMI		COMPOSIZIONE DELLE SPESE PER MISSIONI E PROGRAMMI							
		Previsioni Iniziali			Previsioni definitive			Dati di rendiconto	
		Incidenza Missioni/Programmi: Previsioni stanziamento/ totale previsioni missioni	di cui Incidenza FPV: Previsioni stanziamento FPV/ Previsione FPV totale	Incidenza Missioni/Programmi: Previsioni stanziamento/ totale previsioni missioni	di cui Incidenza FPV: Previsioni stanziamento FPV/ Previsione FPV totale	Incidenza Missione programma: (impegni + FPV)/Totale Impegni + Totale FPV	di cui Incidenza FPV: FPV / Totale FPV	di cui Incidenza economie di spesa: Economie di competenza/ Totale Economie di competenza	
Missione 12 Diritti sociali, politiche sociali e famiglia	01	Interventi per l'infanzia e i minori e per asili nido	0,00	0,00	0,00	0,00	0,00	0,00	
	02	Interventi per la disabilità	1,29	0,00	1,38	0,00	1,93	0,00	0,23
	03	Interventi per gli anziani	2,48	0,00	2,06	0,00	2,98	0,00	0,16
	04	Interventi per soggetti a rischio di esclusione sociale	0,00	0,00	0,00	0,00	0,00	0,00	0,00
	05	Interventi per le famiglie	0,55	0,00	0,41	0,00	0,58	0,00	0,03
	06	Interventi per il diritto alla casa	0,09	0,00	0,10	0,00	0,15	0,00	0,01
	07	Programmazione e governo della rete dei servizi sociosanitari e sociali	2,66	0,00	2,12	0,00	3,11	0,00	0,03
	08	Cooperazione e associazionismo	0,08	0,00	0,21	0,00	0,31	0,00	0,01
	09	Servizio necroscopico e cimiteriale	1,55	0,00	1,15	6,76	1,62	6,76	0,15
		TOTALE MISSIONE 12 Diritti sociali, politiche sociali e famiglia	8,70	0,00	7,43	6,76	10,67	6,76	0,62
Missione 13 Tutela della salute	01	Servizio sanitario regionale - finanziamento ordinario corrente per la garanzia del LEA	0,00	0,00	0,00	0,00	0,00	0,00	0,00
	02	Servizio sanitario regionale - finanziamento aggiuntivo corrente per livelli di assistenza superiori al LEA	0,00	0,00	0,00	0,00	0,00	0,00	0,00
	03	Servizio sanitario regionale - finanziamento aggiuntivo corrente per la copertura dello squilibrio di bilancio corrente	0,00	0,00	0,00	0,00	0,00	0,00	0,00
	04	Servizio sanitario regionale - ripiano di disavanzi sanitari relativi ad esercizi pregressi	0,00	0,00	0,00	0,00	0,00	0,00	0,00
	05	Servizio sanitario regionale - investimenti sanitari	0,00	0,00	0,00	0,00	0,00	0,00	0,00
	06	Servizio sanitario regionale -	0,00	0,00	0,00	0,00	0,00	0,00	0,00

Piano degli indicatori di bilancio

Indicatori analitici concernenti la composizione delle spese per missioni e programmi

Rendiconto esercizio 2017

		COMPOSIZIONE DELLE SPESE PER MISSIONI E PROGRAMMI						Dati di rendiconto		di cui incidenza economie di spesa: Economie di competenza/ Totale Economie di competenza
		Previsioni iniziali		Previsioni definitive		Incidenza Missione programma: (impegni + FPV)/(Totale impegni + Totale FPV)				
		Incidenza Missioni/Programmi: Previsioni stanziamento/ totale previsioni missioni	di cui Incidenza FPV: Previsioni stanziamento FPV/ Previsione FPV totale	Incidenza Missioni/Programmi: Previsioni stanziamento/ totale previsioni missioni	di cui Incidenza FPV: Previsioni stanziamento FPV/ Previsione FPV totale	Incidenza Missione programma: (impegni + FPV)/(Totale impegni + Totale FPV)		di cui incidenza FPV: FPV / Totale FPV		
MISSIONI E PROGRAMMI										
	restituzione maggiori gettissn									
	07 Ulteriori spese in materia sanitaria	0,01	0,00	0,01	0,00	0,01	0,01	0,00	0,01	
	TOTALE MISSIONE 13 Tutela della salute	0,01	0,00	0,01	0,00	0,01	0,01	0,00	0,01	
MISSIONE 14 Sviluppo economico e competitività										
	01 Industria, PMI e Artigianato	0,00	0,00	0,00	0,00	0,00	0,00	0,00	0,00	
	02 Commercio - reti distributive - tutela dei consumatori	0,00	0,00	0,05	0,00	0,07	0,07	0,00	0,00	
	03 Ricerca e innovazione	0,00	0,00	0,00	0,00	0,00	0,00	0,00	0,00	
	04 Reti e altri servizi di pubblica utilità	0,00	0,00	0,00	0,00	0,00	0,00	0,00	0,00	
	TOTALE MISSIONE 14 Sviluppo economico e competitività	0,00	0,00	0,05	0,00	0,07	0,07	0,00	0,00	
MISSIONE 15 Politiche per il lavoro e la formazione professionale										
	01 Servizi per lo sviluppo del mercato del lavoro	0,00	0,00	0,00	0,00	0,00	0,00	0,00	0,00	
	02 Formazione professionale	0,00	0,00	0,00	0,00	0,00	0,00	0,00	0,00	
	03 Sostegno all'occupazione	0,00	0,00	0,00	0,00	0,00	0,00	0,00	0,00	
	TOTALE MISSIONE 15 Politiche per il lavoro e la formazione professionale	0,00	0,00	0,00	0,00	0,00	0,00	0,00	0,00	
MISSIONE 16 Agricoltura, politiche agroalimentari e pesca										
	01 Sviluppo del settore agricolo e del sistema agroalimentare	0,00	0,00	0,00	0,00	0,00	0,00	0,00	0,00	
	02 Caccia e pesca	0,00	0,00	0,00	0,00	0,00	0,00	0,00	0,00	
	TOTALE MISSIONE 16 Agricoltura, politiche agroalimentari e pesca	0,00	0,00	0,00	0,00	0,00	0,00	0,00	0,00	
MISSIONE 17 Energia e diversificazione delle fonti energetiche										
	01 Fonti energetiche	0,00	0,00	0,02	0,00	0,03	0,03	0,00	0,00	
	TOTALE MISSIONE 17 Energia e diversificazione delle fonti energetiche	0,00	0,00	0,02	0,00	0,03	0,03	0,00	0,00	
MISSIONE 18 Relazioni con le altre autonomie territoriali e locali										
	01 Relazioni finanziarie con le altre autonomie territoriali	0,00	0,00	0,00	0,00	0,00	0,00	0,00	0,00	
	TOTALE MISSIONE 18 Relazioni con le altre autonomie territoriali e locali	0,00	0,00	0,00	0,00	0,00	0,00	0,00	0,00	

Piano degli indicatori di bilancio

Indicatori analitici concernenti la composizione delle spese per missioni e programmi

Rendiconto esercizio 2017

		COMPOSIZIONE DELLE SPESE PER MISSIONI E PROGRAMMI						Dati di rendiconto	
		Previsioni iniziali			Previsioni definitive				
		Incidenza Missioni/Programmi: Previsioni stanziamento/ totale previsioni missioni	di cui Incidenza FPV: Previsioni stanziamento FPV/ Previsione FPV totale	Incidenza Missioni/Programmi: Previsioni stanziamento/ totale previsioni missioni	di cui Incidenza FPV: Previsioni stanziamento FPV/ Previsione FPV totale	Incidenza Missione programma: (Impegni + FPV)/(Totale impegni + Totale FPV)	di cui Incidenza FPV: FPV / Totale FPV	di cui incidenza economie di spesa: Economie di competenza/ Totale Economie di competenza	
Missione 19 Relazioni internazionali	01	Relazioni internazionali e Cooperazione allo sviluppo	0,00	0,00	0,00	0,00	0,00	0,00	0,00
	TOTALE MISSIONE 19 Relazioni internazionali		0,00	0,00	0,00	0,00	0,00	0,00	0,00
Missione 20 Fondi e accantonamenti	01	Fondo di riserva	0,25	0,00	0,16	0,00	0,00	0,00	0,48
	02	Fondo crediti di dubbia esigibilità	0,49	0,00	0,39	0,00	0,00	0,00	1,22
	03	Altri fondi	0,00	0,00	0,08	0,00	0,00	0,00	0,26
	TOTALE MISSIONE 20 Fondi e accantonamenti		0,74	0,00	0,63	0,00	0,00	0,00	1,97
Missione 50 Debito pubblico	01	Quota interessi ammortamento mutui e prestiti obbligazionari	0,00	0,00	0,00	0,00	0,00	0,00	0,00
	02	Quota capitale ammortamento mutui e prestiti obbligazionari	2,68	0,00	2,18	0,00	3,21	0,00	0,00
TOTALE MISSIONE 50 Debito pubblico		2,68	0,00	2,18	0,00	3,21	0,00	0,00	
Missione 60 Anticipazioni finanziarie	01	Restituzione anticipazione di tesoreria	0,00	0,00	0,00	0,00	0,00	0,00	0,00
	TOTALE MISSIONE 60 Anticipazioni finanziarie		0,00	0,00	0,00	0,00	0,00	0,00	0,00
Missione 99 Servizi per conto terzi	01	Servizi per conto terzi - Partite di giro	36,62	0,00	30,66	0,00	9,90	0,00	74,39
	02	Anticipazioni per il finanziamento del sistema sanitario nazionale	0,00	0,00	0,00	0,00	0,00	0,00	0,00
		TOTALE MISSIONE 99 Servizi per conto terzi		36,62	0,00	30,66	0,00	9,90	0,00

Piano degli indicatori di bilancio

Indicatori concernenti la capacità di pagare spese per missioni e programmi
Rendiconto esercizio 2017

MISSIONI E PROGRAMMI		CAPACITA' DI PAGARE SPESE NEL CORSO DELL'ESERCIZIO 2017 (dati percentuali)					
		Capacità di pagamento nel bilancio di previsione iniziale: Previsioni iniziali cassa/ (residui - previsioni iniziali competenza- FPV)	Capacità di pagamento nelle previsioni definitive: Previsioni definitive cassa/ (residui + previsioni definitive competenza- FPV)	Capacità di pagamento a consuntivo: (Pagam. c/comp+ Pagam. crediti) / (Impegni + residui definitivi iniziali)	Capacità di pagamento delle spese nell'esercizio: Pagam. c/comp/ Impegni	Capacità di pagamento delle spese esigibili negli esercizi precedenti: Pagam. crediti / residui definitivi iniziali	
Missione 01 Servizi istituzionali, generali e di gestione	01	Organi istituzionali	84,23	100,00	61,09	73,32	49,85
	02	Segreteria generale	80,85	100,00	97,45	97,38	100,00
	03	Gestione economica, finanziaria, programmazione e provveditorato	80,10	100,00	99,50	99,50	100,00
	04	Gestione delle entrate tributarie e servizi fiscali	80,23	100,00	93,80	93,71	95,66
	05	Gestione dei beni demaniali e patrimoniali	95,86	100,00	95,98	93,87	100,00
	06	Ufficio tecnico	80,55	99,79	98,58	98,99	83,48
	07	Elezioni e consultazioni popolari - Anagrafe e stato civile	80,94	100,00	89,86	88,17	99,87
	08	Statistica e sistemi informativi	100,00	100,00	100,00	100,00	0,00
	09	Assistenza tecnico-amministrativa agli enti locali	0,00	0,00	0,00	0,00	0,00
	10	Risorse umane	91,92	82,22	78,09	75,14	89,12
	11	Altri servizi generali	87,78	100,00	90,51	93,54	79,61
	TOTALE MISSIONE 01 Servizi istituzionali, generali e di gestione	83,21	98,97	93,12	94,45	85,06	
Missione 02 Giustizia	01	Uffici giudiziari	0,00	0,00	0,00	0,00	0,00
	02	Casa circondariale e altri servizi	0,00	0,00	0,00	0,00	0,00
	TOTALE MISSIONE 02 Giustizia	0,00	0,00	0,00	0,00	0,00	
Missione 03 Ordine pubblico e sicurezza	01	Polizia locale e amministrativa	61,96	100,00	95,62	95,90	91,36
	02	Sistema integrato di sicurezza urbana	100,00	100,00	100,00	100,00	0,00
	TOTALE MISSIONE 03 Ordine pubblico e sicurezza	88,65	100,00	97,43	97,66	91,36	

Piano degli indicatori di bilancio
Indicatori concernenti la capacità di pagare spese per missioni e programmi
Rendiconto esercizio 2017

MISSIONI E PROGRAMMI		CAPACITA' DI PAGARE SPESE NEL CORSO DELL'ESERCIZIO 2017 (dati percentuali)				
		Capacità di pagamento nel bilancio di previsione iniziale: Previsioni iniziali cassa/ (residui +previsioni iniziali competenza- FPV)	Capacità di pagamento nelle previsioni definitive: Previsioni definitive cassa/ (residui +previsioni definitive competenza- FPV)	Capacità di pagamento a consuntivo: (Pagam. c/comp+ Pagam. c/residui) (Impegni + residui definitivi iniziali)	Capacità di pagamento delle spese nell'esercizio: Pagam. c/comp/ Impegni	Capacità di pagamento delle spese esigibili negli esercizi precedenti: Pagam. c/residui / residui definitivi iniziali
Missione 04 Istruzione e diritto allo studio	01 Istruzione prescolastica	89,39	100,00	86,88	97,85	72,61
	02 Altri ordini di Istruzione non universitaria	77,09	100,00	72,40	72,33	72,66
	04 Istruzione universitaria	0,00	0,00	0,00	0,00	0,00
	05 Istruzione tecnica superiore	0,00	0,00	0,00	0,00	0,00
	06 Servizi ausiliari all'Istruzione	71,82	89,64	83,88	80,77	100,00
	07 Diritto allo studio	86,40	100,00	89,47	88,13	100,00
	TOTALE MISSIONE 04 Istruzione e diritto allo studio	78,07	96,25	81,02	80,45	84,10
Missione 05 Tutela e valorizzazione dei beni e delle attività culturali	01 Valorizzazione dei beni di interesse storico	0,00	0,00	0,00	0,00	0,00
	02 Attività culturali e interventi diversi nel settore culturale	97,21	100,00	67,33	55,19	94,62
	TOTALE MISSIONE 05 Tutela e valorizzazione dei beni e delle attività culturali	87,21	100,00	67,33	55,19	94,62
Missione 06 Politiche giovanili, sport e tempo libero	01 Sport e tempo libero	86,02	100,00	63,46	55,73	83,88
	02 Giovani	0,00	0,00	0,00	0,00	0,00
	TOTALE MISSIONE 06 Politiche giovanili, sport e tempo libero	86,02	100,00	63,46	55,73	83,88
Missione 07 Turismo	01 Sviluppo e valorizzazione del turismo	100,00	100,00	55,54	19,96	100,00
	TOTALE MISSIONE 07 Turismo	100,00	100,00	55,54	19,96	100,00
Missione 08 Assetto del territorio ed edilizia abitativa	01 Urbanistica e assetto del territorio	100,00	100,00	100,00	100,00	0,00
	02 Edilizia residenziale pubblica e locale e piani di edilizia economico-popolare	71,79	99,79	64,26	63,01	67,84
	TOTALE MISSIONE 08 Assetto del territorio ed edilizia abitativa	75,21	99,84	70,93	71,76	67,84

Piano degli indicatori di bilancio
Indicatori concernenti la capacità di pagare spese per missioni e programmi
Rendiconto esercizio 2017

MISSIONI E PROGRAMMI		CAPACITA' DI PAGARE SPESE NEL CORSO DELL'ESERCIZIO 2017 (dati percentuali)				
		Capacità di pagamento nel bilancio di previsione iniziale: Previsioni iniziali cassa/ (residui +previsioni iniziali competenza- FPV)	Capacità di pagamento nelle previsioni definitive: Previsioni definitive cassa/ (residui +previsioni definitive competenza- FPV)	Capacità di pagamento a consuntivo: (Pagam. c/comp+ Pagam. cresidui)/ (Impegni + residui definitivi iniziali)	Capacità di pagamento delle spese nell'esercizio: Pagam. c/comp/ Impegni	Capacità di pagamento delle spese esigibili negli esercizi precedenti: Pagam. cresidui / residui definitivi iniziali
Missione 09 Sviluppo sostenibile e tutela del territorio e dell'ambiente	01 Difesa del suolo	100,00	100,00	24,28	24,28	0,00
	02 Tutela, valorizzazione e recupero ambientale	13,31	100,00	100,00	100,00	0,00
	03 Rifiuti	77,13	91,85	87,80	86,20	99,12
	04 Servizio idrico integrato	72,02	100,00	70,91	65,12	100,00
	05 Aree protette, parchi naturali, protezione naturalistica e forestazione	0,00	0,00	0,00	0,00	0,00
	06 Tutela e valorizzazione delle risorse idriche	0,00	0,00	0,00	0,00	0,00
	07 Sviluppo sostenibile territorio montano piccoli Comuni	0,00	0,00	0,00	0,00	0,00
	08 Qualità dell'aria e riduzione dell'inquinamento	0,00	0,00	0,00	0,00	0,00
TOTALE MISSIONE 09 Sviluppo sostenibile e tutela del territorio e dell'ambiente		54,67	93,35	87,13	85,61	99,20
Missione 10 Trasporti e diritto alla mobilità	01 Trasporto ferroviario	0,00	0,00	0,00	0,00	0,00
	02 Trasporto pubblico locale	60,99	100,00	64,66	45,15	100,00
	03 Trasporto per vie d'acqua	0,00	0,00	0,00	0,00	0,00
	04 Altre modalità di trasporto	0,00	0,00	0,00	0,00	0,00
	05 Viabilità e infrastrutture stradali	74,48	80,30	89,81	89,30	94,79
TOTALE MISSIONE 10 Trasporti e diritto alla mobilità		74,31	80,53	89,42	88,75	92,02
Missione 11 Soccorso civile	01 Sistema di protezione civile	31,65	100,00	3,66	0,00	100,00
	02 Interventi a seguito di calamità naturali	100,00	100,00	0,00	0,00	0,00
TOTALE MISSIONE 11 Soccorso civile		83,59	100,00	3,66	0,00	100,00

Piano degli indicatori di bilancio

Indicatori concernenti la capacità di pagare spese per missioni e programmi
Rendiconto esercizio 2017

MISSIONI E PROGRAMMI	CAPACITA' DI PAGARE SPESE NEL CORSO DELL'ESERCIZIO 2017 (dati percentuali)				
	Capacità di pagamento nel bilancio di previsione iniziale: Previsioni iniziali Cassa/ (residui +previsioni iniziali competenza- FPV)	Capacità di pagamento nelle previsioni definitive: Previsioni definitive cassa/ (residui +previsioni definitive competenza- FPV)	Capacità di pagamento a consuntivo: (Pagam. c/comp+ Pagam. crediti / (impegni + residui definitivi iniziali)	Capacità di pagamento delle spese nell'esercizio: Pagam. c/comp/ Impegni	Capacità di pagamento delle spese esigibili negli esercizi precedenti: Pagam. crediti / residui definitivi iniziali
Missione 12 Diritti sociali, politiche sociali e famiglia					
01 Interventi per l'infanzia e i minori e per asili nido	0,00	0,00	0,00	0,00	0,00
02 Interventi per la disabilità	70,61	100,00	92,82	91,60	100,00
03 Interventi per gli anziani	80,77	95,24	82,14	77,78	100,00
04 Interventi per soggetti a rischio di esclusione sociale	0,00	0,00	0,00	0,00	0,00
05 Interventi per le famiglie	75,04	100,00	100,00	100,00	100,00
06 Interventi per il diritto alla casa	100,00	100,00	0,00	0,00	0,00
07 Programmazione e governo della rete dei servizi socioassistenziali e sociali	88,72	89,21	86,49	84,31	100,00
08 Cooperazione e associazionismo	74,15	100,00	68,27	28,03	100,00
09 Servizio necroscopico e cimiteriale	98,25	100,00	73,02	63,24	90,19
TOTALE MISSIONE 12 Diritti sociali, politiche sociali e famiglia	83,01	95,22	84,69	80,97	99,41
Missione 13 Tutela della salute					
01 Servizio sanitario regionale - finanziamento ordinario corrente per la garanzia del LEA	0,00	0,00	0,00	0,00	0,00
02 Servizio sanitario regionale - finanziamento aggiuntivo corrente per livelli di assistenza superiori al LEA	0,00	0,00	0,00	0,00	0,00
03 Servizio sanitario regionale - finanziamento aggiuntivo corrente per la copertura dello squilibrio di bilancio corrente	0,00	0,00	0,00	0,00	0,00
04 Servizio sanitario regionale - ripiano di disavanzi sanitari/relativi ad esercizi pregressi	0,00	0,00	0,00	0,00	0,00
05 Servizio sanitario regionale - investimenti sanitari	0,00	0,00	0,00	0,00	0,00
06 Servizio sanitario regionale - restituzione maggiori gettiti/SSN	0,00	0,00	0,00	0,00	0,00

Piano degli indicatori di bilancio
Indicatori concernenti la capacità di pagare spese per missioni e programmi
Rendiconto esercizio 2017

		CAPACITA' DI PAGARE SPESE NEL CORSO DELL'ESERCIZIO 2017 (dati percentuali)				
		Capacità di pagamento nel bilancio di previsione iniziale: Previsioni iniziali cassa/ (residui +previsioni iniziali competenza-FPV)	Capacità di pagamento nelle previsioni definitive: Previsioni definitive cassa/ (residui +previsioni definitive competenza-FPV)	Capacità di pagamento a consuntivo: (Pagam. c/ccomp+ Pagam. crediti)/ (Impegni + residui definitivi iniziali)	Capacità di pagamento delle spese nell'esercizio: Pagam. c/ccomp/ Impegni	Capacità di pagamento delle spese esigibili negli esercizi precedenti: Pagam. crediti / residui definitivi iniziali
	MISSIONI E PROGRAMMI					
	07 Utnerori spese in materia sanitaria	100,00	100,00	50,00	0,00	100,00
	TOTALE MISSIONE 13 Tutela della salute	100,00	100,00	50,00	0,00	100,00
	01 Industria, PMI e Artigianato	0,00	0,00	0,00	0,00	0,00
	02 Commercio - reti distributive - tutela dei consumatori	100,00	100,00	100,00	100,00	0,00
	03 Ricerca e innovazione	0,00	0,00	0,00	0,00	0,00
	04 Reti e altri servizi di pubblica utilità	0,00	0,00	0,00	0,00	0,00
	TOTALE MISSIONE 14 Sviluppo economico e competitività	100,00	100,00	100,00	100,00	0,00
	Missione 15 Politiche per il lavoro e la formazione professionale					
	01 Servizi per lo sviluppo del mercato del lavoro	0,00	0,00	0,00	0,00	0,00
	02 Formazione professionale	0,00	0,00	0,00	0,00	0,00
	03 Sostegno all'occupazione	0,00	0,00	0,00	0,00	0,00
	TOTALE MISSIONE 15 Politiche per il lavoro e la formazione professionale	0,00	0,00	0,00	0,00	0,00
	Missione 16 Agricoltura, politiche agroalimentari e pesca					
	01 Sviluppo del settore agricolo e del sistema agroalimentare	0,00	0,00	0,00	0,00	0,00
	02 Caccia e pesca	0,00	0,00	0,00	0,00	0,00
	TOTALE MISSIONE 16 Agricoltura, politiche agroalimentari e pesca	0,00	0,00	0,00	0,00	0,00
	Missione 17 Energia e diversificazione delle fonti energetiche					
	01 Fonti energetiche	100,00	100,00	100,00	100,00	0,00
	TOTALE MISSIONE 17 Energia e diversificazione delle fonti energetiche	100,00	100,00	100,00	100,00	0,00
	Missione 18 Relazioni con le altre autonomie territoriali e locali					
	01 Relazioni finanziarie con le altre autonomie territoriali	0,00	0,00	0,00	0,00	0,00
	TOTALE MISSIONE 18 Relazioni con le altre autonomie territoriali e locali	0,00	0,00	0,00	0,00	0,00

Piano degli indicatori di bilancio
Indicatori concernenti la capacità di pagare spese per missioni e programmi
Rendiconto esercizio 2017

MISSIONI E PROGRAMMI		CAPACITA' DI PAGARE SPESE NEL CORSO DELL'ESERCIZIO 2017 (dati percentuali)				
		Capacità di pagamento nel bilancio di previsione iniziale: Previsioni iniziali cassa/ (residui + previsioni iniziali competenza- FPV)	Capacità di pagamento nelle previsioni definitive: Previsioni definitive cassa/ (residui + previsioni definitive competenza- FPV)	Capacità di pagamento a consuntivo: (Pagam. c/comp+ Pagam. crediti / (impegni + residui definitivi iniziali))	Capacità di pagamento delle spese nell'esercizio: Pagam. c/comp/ impegni	Capacità di pagamento delle spese esigibili negli esercizi precedenti: Pagam. crediti / residui definitivi iniziali
Missione 19 Relazioni internazionali	01 Relazioni internazionali e Cooperazione allo sviluppo	0,00	0,00	0,00	0,00	0,00
	TOTALE MISSIONE 19 Relazioni internazionali/	0,00	0,00	0,00	0,00	0,00
Missione 20 Fondi e accantonamenti	01 Fondo di riserva	2.827,27	3.685,89	0,00	0,00	0,00
	02 Fondo crediti di dubbia esigibilità	0,00	0,00	0,00	0,00	0,00
	03 Altri fondi	0,00	0,00	0,00	0,00	0,00
	TOTALE MISSIONE 20 Fondi e accantonamenti/	967,01	906,13	0,00	0,00	0,00
Missione 50 Debito pubblico	01 Quota interessi ammortamento mutui e prestiti obbligazionari	0,00	0,00	0,00	0,00	0,00
	02 Quota capitale ammortamento mutui e prestiti obbligazionari	100,00	100,00	100,00	100,00	0,00
	TOTALE MISSIONE 50 Debito pubblico	100,00	100,00	100,00	100,00	0,00
Missione 60 Anticipazioni finanziarie	01 Restituzione anticipazione di tesoreria	0,00	0,00	0,00	0,00	0,00
	TOTALE MISSIONE 60 Anticipazioni finanziarie/	0,00	0,00	0,00	0,00	0,00
Missione 99 Servizi per conto terzi	01 Servizi per conto terzi - Partite di giro	98,62	100,00	85,05	85,45	81,23
	02 Anticipazioni per il finanziamento del sistema sanitario nazionale	0,00	0,00	0,00	0,00	0,00
	TOTALE MISSIONE 99 Servizi per conto terzi/	98,62	100,00	85,05	85,45	81,23

ALLEGATO

COMUNE DI ARDESIO
Provincia di BERGAMO

ELENCO DELLE SPESE DI RAPPRESENTANZA SOSTENUTE
DAGLI ORGANI DI GOVERNO DELL'ENTE NELL'ANNO 2017

(articolo 16, comma 26, del decreto legge 13 agosto 2011, n. 138)

SPESE DI RAPPRESENTANZA SOSTENUTE NELL'ANNO 2017

Descrizione dell'oggetto della spesa	Occasione in cui la spesa è stata sostenuta	Importo della spesa (euro)
	NEGATIVO	
Totale delle spese sostenute		€ 0,00

DATA 19 Gennaio 2017

IL SEGRETARIO DELL'ENTE
Saia dott.ssa Leandra



TIMBRO
ENTE



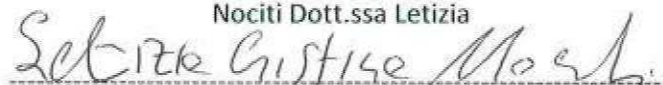
IL RESPONSABILE DEL SERVIZIO
FINANZIARIO

Franchina rag. Maria Angela



L'ORGANO DI REVISIONE ECONOMICO FINANZIARIO

Nociti Dott.ssa Letizia



(1) Ai fini dell'elencazione si richiamano i seguenti principi e criteri generali desunti dal consolidato orientamento della giurisprudenza:

- stretta correlazione con le finalità istituzionali dell'ente ;
- sussistenza di elementi che richiedano una proiezione esterna delle attività dell'ente per il migliore perseguimento dei propri fini istituzionali;
- rigorosa motivazione con riferimento allo specifico interesse istituzionale perseguito, alla dimostrazione del rapporto tra l'attività dell'ente e la spesa erogata, nonché alla qualificazione del soggetto destinatario dell'occasione della spesa;
- rispondenza a criteri di ragionevolezza e di congruità rispetto ai fini.

COMUNE DI ARDESIO

Data: 31.12.2017

Pag. : 1

Elenco residui attivi dell'anno 2012

Capitolo	Art.	Descrizione	Importo
3019	1	PROVENTI SERVIZI PASTI A DOMICILIO	328,97
Totale			328,97

Elenco residui attivi dell'anno 2014

Capitolo	Art.	Descrizione	Importo
1035	1	TARI-TASSA SUI RIFIUTI (FINO ALL'ANNO 2016)	3.197,13
Totale			3.197,13

Elenco residui attivi dell'anno 2015

Capitolo	Art.	Descrizione	Importo
1011	1	ICI RISCOSSA A SEGUITO DI VERIFICA ED ATTIVITA' DI CONTROLLO	105,00
1016	1	TARI RECUPERO DA ATTIVITA' DI VERIFICA E CONTROLLO	3.763,18
1017	1	IMU RISCOSSA A SEGUITO DI ATTIVITA' DI VERIFICA E CONTROLLO	1.709,00
1018	1	TASI RISCOSSA A SEGUITO ATTIVITA' DI VERIFICA E CONTROLLO	453,00
1035	1	TARI-TASSA SUI RIFIUTI (FINO ALL'ANNO 2016)	5.741,56
3009	1	PROVENTI DA VIOLAZIONE CODICE DELLA STRADA DA FAMIGLIE	219,00
3012	1	SANZIONI AMMINISTRATIVE VIOLAZIONE CODICE DELLA STRADA DA IMPRE	169,00
3015	1	PROVENTI DA IMPIANTI SPORTIVI	92,80
3137	1	RECUPERO SPESE ACQUA,RISCALD.,ECC. DA AFFITTUARI COMUNALI	6,32
6070	1	RESTITUZIONE DI DEPOSITI CAUZIONALI O CONTRATTUALI PRESSO TERZI	263,50
Totale			12.522,36

Elenco residui attivi dell'anno 2016

Capitolo	Art.	Descrizione	Importo
1011	1	ICI RISCOSSA A SEGUITO DI VERIFICA ED ATTIVITA' DI CONTROLLO	2.807,00
1017	1	IMU RISCOSSA A SEGUITO DI ATTIVITA' DI VERIFICA E CONTROLLO	8.475,00
1018	1	TASI RISCOSSA A SEGUITO ATTIVITA' DI VERIFICA E CONTROLLO	886,00
1035	1	TARI-TASSA SUI RIFIUTI (FINO ALL'ANNO 2016)	10.960,41
3009	1	PROVENTI DA VIOLAZIONE CODICE DELLA STRADA DA FAMIGLIE	57,40

COMUNE DI ARDESIO

Data:31.12.2017

Pag.: 2

Elenco residui attivi dell'anno 2016

Capitolo	Art.	Descrizione	Importo
3019	1	PROVENTI SERVIZI PASTI A DOMICILIO	585,00
3063	1	FITTI REALI DI FABBRICATI	2.166,00
3070	1	PROVENTI SUI BENI DELL'EX E.C.A.	447,00
3154	1	RIMBORSO DA UNIONE DEI COMUNI PERSONALE DISTACCATO	12.158,63
Totale			38.542,44

Elenco residui attivi dell'anno 2017

Capitolo	Art.	Descrizione	Importo
1011	1	ICI RISCOSSA A SEGUITO DI VERIFICA ED ATTIVITA' DI CONTROLLO	885,00
1014	1	IMPOSTA MUNICIPALE PROPRIA-IMU	130.819,34
1015	1	TRIBUTO SERVIZI INDIVISIBILI-TASI	23.424,17
1017	1	IMU RISCOSSA A SEGUITO DI ATTIVITA' DI VERIFICA E CONTROLLO	18.287,00
1018	1	TASI RISCOSSA A SEGUITO ATTIVITA' DI VERIFICA E CONTROLLO	283,00
1025	1	TARI-TASSA SMALTIMENTO RIFIUTI SOLIDI URBANI	45.716,31
1043	1	FONDO DI SOLIDARIETA' COMUNALE	11.303,55
2008	1	TRASFERIMENTI STATALI VARI	2.273,86
2073	1	RIMBORSO DA UNIONE DEI COMUNI SOMME TRASFERITE	7.653,80
2085	1	RIMBORSO DA COMUNI SPESE COMMISSIONE PAESAGGISTICA	1.000,00
2088	1	RIMBORSO DA COMUNE -AMBITO PER ASSISTENZA DOMICILIARE SADH-FONDI	11.354,00
3001	1	DIRITTI DI SEGRETERIA	12,22
3004	1	DIRITTI RILASCIO CARTE D'IDENTITA'	232,20
3005	1	PROVENTI DA BIBLIOTECA PER SERVIZI EROGATI ALL'UTENZA	2,80
3009	1	PROVENTI DA VIOLAZIONE CODICE DELLA STRADA DA FAMIGLIE	1.909,50
3012	1	SANZIONI AMMINISTRATIVE VIOLAZIONE CODICE DELLA STRADA DA IMPRE	238,00
3013	1	PROVENTI SERVIZI MENSA	1.156,00
3015	1	PROVENTI DA IMPIANTI SPORTIVI	5.274,23
3019	1	PROVENTI SERVIZI PASTI A DOMICILIO	3.250,00
3039	1	PROVENTI SUL MUSEO	20,00

Elenco residui attivi dell'anno 2017

Capitolo	Art.	Descrizione	Importo
3062	1	FITTI REALI DI FONDI RUSTICI	1.633,00
3063	1	FITTI REALI DI FABBRICATI	6.947,70
3070	1	PROVENTI SUI BENI DELL'EX E.C.A.	6.125,00
3137	1	RECUPERO SPESE ACQUA,RTSCALD.,ECC. DA AFFITTUARI COMUNALI	1.171,40
3138	1	INTROITI E RECUPERI DIVERSI	25,66
3147	1	CANONE OCCUPAZIONE SPAZI ED AREE PUBBLICHE	746,50
3151	1	RIMBORSO SPESE DI REGISTRAZIONE TELEMATICA CONTRATTI	241,50
3157	1	ENTRATE PER STERILIZZAZIONE SPLIT PAYMENT COMMERCIALE	562,08
3160	1	RIMBORSO DA COMUNI SPESA DI PERSONALE	157,50
		Totale	282.705,34
		Totale Generale	337.296,24

Elenco residui passivi dell'anno 2008

Capitolo	Art	P. Conti	Descrizione	Importo
500400	1	7.02.04.02	RESTITUZIONE DEPOSITI CAUZIONALI Restituzione di depos	500,00
Totale				500,00

Elenco residui passivi dell'anno 2009

Capitolo	Art	P. Conti	Descrizione	Importo
500400	1	7.02.04.02	RESTITUZIONE DEPOSITI CAUZIONALI Restituzione di depos	500,00
Totale				500,00

Elenco residui passivi dell'anno 2011

Capitolo	Art	P. Conti	Descrizione	Importo
500400	1	7.02.04.02	RESTITUZIONE DEPOSITI CAUZIONALI Restituzione di depos	300,00
Totale				300,00

Elenco residui passivi dell'anno 2012

Capitolo	Art	P. Conti	Descrizione	Importo
500400	1	7.02.04.02	RESTITUZIONE DEPOSITI CAUZIONALI Restituzione di depos	1.600,00
Totale				1.600,00

Elenco residui passivi dell'anno 2013

Capitolo	Art	P. Conti	Descrizione	Importo
500400	1	7.02.04.02	RESTITUZIONE DEPOSITI CAUZIONALI Restituzione di depos	1.200,00
Totale				1.200,00

Elenco residui passivi dell'anno 2014

Capitolo	Art	P. Conti	Descrizione	Importo
500400	1	7.02.04.02	RESTITUZIONE DEPOSITI CAUZIONALI Restituzione di depos	1.800,00
Totale				1.800,00

Elenco residui passivi dell'anno 2015

Capitolo	Art	P. Conti	Descrizione	Importo
500400	1	7.02.04.02	RESTITUZIONE DEPOSITI CAUZIONALI Restituzione di depos	800,00

COMUNE DI ARDESIO

Data:31.12.2017

Pag.: 2

Elenco residui passivi dell'anno 2015

Capitolo	Art	P. Conti	Descrizione	Importo
Totale				800,00

Elenco residui passivi dell'anno 2016

Capitolo	Art	P. Conti	Descrizione	Importo
104330	1	1.03.02.05	SPESE ILLUMINAZIONE E FORZA MOTRICE Prestazioni di ser	1.246,39
106200	1	1.04.01.02	TRASFERIMENTO PER FUNZIONAMENTO DELL'UNIONE DEI COMUN	9.100,00
107500	1	1.04.01.02	TRASFERIMENTI AD UNIONE DEI COMUNI PER SERVIZI SISTEMA	5.259,54
108750	1	1.03.02.05	SPESE PER ILLUMINAZIONE E FORZA MOTRICE UFFICIO TECNIC	718,34
134640	1	1.03.02.05	SPESE DI ILLUMINAZIONE E FORZA MOTRICE Prestazioni di	347,85
136630	1	1.03.02.05	SPESE DI ILLUMINAZIONE E FORZA MOTRICE Prestazioni di	1.189,54
138630	1	1.03.02.05	SPESE ILLUMINAZIONE E FORZA MOTRICE Prestazioni di ser	1.189,55
147620	1	1.03.02.05	SPESE ILLUMINAZIONE E FORZA MOTRICE BIBLIOTECA Prestaz	711,21
147710	1	1.03.02.05	UTENZE E CANONI PER MUSEO Prestazioni di servizi	141,87
151310	1	1.03.02.05	UTENZE E CANONI PER SETTORE CULTURALE Prestazioni di s	255,44
153710	1	1.03.02.05	SPESE PER UTENZE ALLOGGI COMUNALI EDILIZIA RESIDENZIAL	361,81
165610	1	1.03.02.05	UTENZE E CANONI PER CIMITERI Prestazioni di servizi	406,11
165700	1	1.03.02.05	UTENZE E CANONI SERVIZIO ILLUMINAZIONE VOTIVA Prestazi	102,64
173910	1	1.03.02.05	PRESTAZIONI SERVIZI PER GESTIONE SERVIZIO R.S.U UTENZ	344,22
182600	1	1.03.02.05	UTENZE E CANONI PER STADIO COMUNALE	349,79
182900	1	1.03.02.05	SPESE FUNZIONAMENTO E MANTENIMENTO ALTRI IMPIANTI SPOR	523,93
193700	1	1.03.02.05	CONSUMO ENERGIA ELETTRICA PER PUBBLICA ILLUMINAZIONE P	7.952,64
500400	1	7.02.04.02	RESTITUZIONE DEPOSITI CAUZIONALI Restituzione di depos	400,00
Totale				30.600,87

Elenco residui passivi dell'anno 2017

Capitolo	Art	P. Conti	Descrizione	Importo
100120	1	1.03.02.01	INDENNITA' DI PRESENZA PER ADUNANZE DEL CONSIGLIO Pres	398,86
100140	1	1.02.01.01	IRAP A CARICO DELL'ENTE PER AMMINISTRATORI Imposte e t	33,95
101000	1	1.03.02.01	INDENNITA' AI COMPONENTI COLLEGIO REVISORI CONTI Prest	3.517,06

Elenco residui passivi dell'anno 2017

Capitolo	Art	P. Conti	Descrizione	Importo
101440	1	1.04.01.02	RIMBORSO A REGIONE QUOTA VERSATA IN ECCESSO	4.318,42
102100	1	1.01.01.01	STIPENDI E ASSEGNI FISSI SETTORE AMMINISTRATIVO Person	1.140,97
102200	1	1.01.02.01	ONERI PREVIDENZIALI E ASSISTENZIALI A CARICO DELL'ENTE	271,55
102210	1	1.02.01.01	IRAP Imposte e tasse	96,98
103001	1	1.03.02.18	PRESTAZIONI SERV. SICUREZZA LAVORATORI EX DLGS 81/200	1.387,00
103800	1	1.01.01.01	QUOTA DIRITTI SEGRETERIA A FAVORE DEL SEGRETARIO COMUN	1.612,29
103810	1	1.01.02.01	CONTRIBUTI PREVIDENZIALI E ASSISTENZIALI SU DIRITTI 01	383,73
103820	1	1.02.01.01	IRAP SU DIRITTI DI SEGRETERIA Imposte e tasse	137,02
104010	1	1.03.02.04	SPESE PER FORMAZIONE, AGGIORNAMENTO E QUALIFICAZIONE	531,60
104310	1	1.03.01.02	ACQUISTO DI ALTRI BENI DI CONSUMO PER SERVIZI GENERALI	30,28
104311	1	1.03.02.09	MANUTENZIONE IMMOBILI E IMPIANTI Prestazioni di serviz	1.212,00
104330	1	1.03.02.05	SPESE ILLUMINAZIONE E FORZA MOTRICE Prestazioni di ser	657,63
104340	1	1.03.02.13	SPESE PER PULIZIA LOCALI Prestazioni di servizi	1,37
104350	1	1.03.02.05	SPESE TELEFONICHE SERVIZI GENERALI Prestazioni di serv	381,36
104351	1	1.03.02.13	SERVIZI AUSILIARI PER FUNZIONAMENTO SERVIZI GENERALI P	186,66
104352	1	1.03.02.16	SPESE POSTALI-NOTIFICHE PER SERVIZI GENERALI E ALTRI	25,64
104354	1	1.03.02.99	SPESE PER ACQUISTO DI ALTRI SERVIZI SERVIZI GENERALI	610,00
104355	1	1.03.02.11	PRESTAZIONE PROFESSIONALI PROGRAMMA SERVIZI GENERALI	1.203,92
104360	1	1.03.01.02	SPESE PER STAMPATI, CANCELLERIA E VARIE Acquisto di be	140,00
104700	1	1.04.01.02	SPESE DIVERSE PER LA C.E.M Trasferimenti	877,00
105300	1	1.03.02.19	SPESE PER FUNZIONAMENTO CENTRO INFORMATICO COMUNALE Pr	603,90
105700	1	1.03.02.16	ELABORAZIONE STIPENDI E SERVIZI CONNESSI Prestazioni d	259,52
107921	1	1.03.02.02	RIMBORSO SPESE MISSIONI AL PERSONALE Prestazioni di se	17,60
107930	1	1.03.02.17	SPESE GESTIONE CONTI CORRENTI POSTALI E RIMBORSO SPESE	18,00
107970	1	1.03.02.16	SPESE PER SERVIZI AMMINISTRATIVI Prestazioni di serviz	390,40
108000	1	1.01.01.01	SPESE PER PERSONALE SERVIZIO TRIBUTI Personale	1.511,72
108010	1	1.01.02.01	ONERI PREVIDENZIALI ASSISTENZIALI PERSONALE SERVIZIO T	359,79
108012	1	1.02.01.01	IRAP Imposte e tasse	128,50

COMUNE DI ARDESIO

Data:31.12.2017

Pag.: 4

Elenco residui passivi dell'anno 2017

Capitolo	Art	P. Conti	Descrizione	Importo
108030	1	1.03.01.02	ACQUISTO BENI DI CONSUMO PER UFFICIO TRIBUTI Acquisto	100,00
108300	1	1.03.02.11	PRESTAZIONI PROFESSIONALI PER COMMISSIONE PAESAGGIO	482,14
108410	1	1.03.02.02	RIMBORSO SPESE PER MISSIONI DEL PERSONALE Prestazioni	14,10
108600	1	1.03.02.11	PRESTAZIONI PROFESSIONALI PER STUDI, PROGETT.NI.PERIZI	515,47
108710	1	1.03.02.05	UTENZE E CANONI PER UFFICIO TECNICO-TELEFONIA Prestazi	323,28
108750	1	1.03.02.05	SPESE PER ILLUMINAZIONE E FORZA MOTRICE UFFICIO TECNIC	332,64
111210	1	1.03.02.02	RIMBORSO SPESE DI MISSIONE AL PERSONALE ANAGRAFE Prest	24,00
115300	1	1.03.01.02	SPESE PER IL VESTIARIO Acquisto di beni di consumo e/o	500,00
116100	1	1.03.02.05	SPESE PER ENERGIA ELETTRICA	179,76
116700	1	1.03.02.16	RICLASSIFICAZIONE E RIVALUTAZIONE INVENTARIO	915,00
118701	1	1.03.02.16	SPESE SERVIZI AMMINISTRATIVI PER UFFICIO TRIBUTI	572,25
126800	1	1.03.02.05	SPESE UTENZE SERVIZIO VIGILANZA Prestazioni di servizi	616,00
126802	1	1.03.02.13	SERVIZI AUSILIARI PER FUNZIONAMENTO SETTORE VIGILANZA	358,00
126805	1	1.03.02.16	SPESE POSTALI PER UFFICIO VIGILANZA	219,58
127000	1	1.03.01.02	ACQUISTO DI BENI PER SERVIZIO VIGILANZA Acquisto di be	339,74
134610	1	1.03.02.05	SPESE TELEFONICHE VARIE Prestazioni di servizi	84,84
134621	1	1.03.02.09	PRESTAZIONI MANUTENZIONE IMMOB. E IMPIANTI SCUOLA MATE	110,00
134630	1	1.03.02.05	SPESE PER RISCALDAMENTO Prestazioni di servizi	1.727,69
134640	1	1.03.02.05	SPESE DI ILLUMINAZIONE E FORZA MOTRICE Prestazioni di	412,39
135000	1	1.04.04.01	CONTRIBUTO A SCUOLA MATERNA PER CONTENIMENTO RETTE DI	6.600,00
136610	1	1.03.01.02	ACQUISTO ALTRI BENI DI CONSUMO PER SCUOLE ELEMENTARI	248,75
136611	1	1.03.02.09	MANUTENZIONE IMMOBILI ED IMPIANTI SCUOLE ELEMENTARI Pr	2.112,37
136620	1	1.03.02.05	SPESE DI RISCALDAMENTO ED ACQUA Prestazioni di servizi	6.801,50
136630	1	1.03.02.05	SPESE DI ILLUMINAZIONE E FORZA MOTRICE Prestazioni di	1.920,68
136670	1	1.03.02.05	SPESE TELEFONICHE PER SCUOLE ELEMENTARI Prestazioni di	158,57
138611	1	1.03.02.09	MANUTENZIONE IMMOBILI ED IMPIANTI Prestazioni di servi	601,00
138612	1	1.03.02.19	ACQUISTO DI SERVIZI INFORMATICI E DI TELECOMUNICAZIONI	256,20
138620	1	1.03.02.05	SPESE DI RISCALDAMENTO ED ACQUA Prestazioni di servizi	6.801,52

Elenco residui passivi dell'anno 2017

Capitolo	Art	P. Conti	Descrizione	Importo
138630	1	1.03.02.05	SPESE ILLUMINAZIONE E FORZA MOTRICE Prestazioni di ser	1.920,68
138650	1	1.03.02.05	SPESE TELEFONICHE Prestazioni di servizi	159,05
141611	1	1.03.02.14	SERVIZIO MENSA SCUOLA MATERNA	3.664,44
141700	1	1.03.02.15	SPESE GESTIONE TRASPORTI SCOLASTICI Prestazioni di ser	14.133,44
141800	1	1.03.01.02	ACQUISTO BENI DI CONSUMO PER PULIZIE PLESSI SCOLASTICI	1.313,91
142100	1	1.03.01.02	SPESE ATTIVITA' PARASCOLASTICHE DIVERSE Acquisto di be	1.434,25
142101	1	1.03.01.05	ACQUISTO BENI DI CONSUMO SANITARIO PER SCUOLE	34,90
147310	1	1.03.02.02	RIMBORSO SPESE DI MISSIONE AL PERSONALE BIBLIOTECA Pre	6,20
147610	1	1.03.02.05	SPESE DI RISCALDAMENTO PER BIBLIOTECA Prestazioni di s	561,45
147612	1	1.03.02.09	MANUTENZIONE IMMOBILE E IMPIANTI DELLA BIBLIOTECA	110,00
147620	1	1.03.02.05	SPESE ILLUMINAZIONE E FORZA MOTRICE BIBLIOTECA Prestaz	430,21
147650	1	1.03.02.05	SPESE TELEFONICHE PER BIBLIOTECA Prestazioni di serviz	135,22
147710	1	1.03.02.05	UTENZE E CANONI PER MUSEO Prestazioni di servizi	351,09
147712	1	1.03.02.13	SPESE PULIZIE MUSEO E SERVIZI AUSILIARI Prestazioni di	837,00
148001	1	1.03.01.02	ACQUISTO BENI DI CONSUMO PER BIBLIOTECA Acquisto di be	1.246,94
150100	1	1.04.03.99	TRASFERIMENTI PER SETTORE TURISTICO	15.000,00
151100	1	1.04.04.01	CONTRIBUTI PER ATTIVITA' VARIE PER SETTORE CULTURA IST	26.821,50
151300	1	1.04.01.02	COMPARTICIPAZIONE UNIVERSITA' ANZIANI Trasferimenti	2.200,00
151310	1	1.03.02.05	UTENZE E CANONI PER SETTORE CULTURALE Prestazioni di s	2.298,32
153700	1	1.03.01.02	ACQUISTO ALTRI BENI DI CONSUMO PER MANUTENZIONE ORDINA	356,45
153710	1	1.03.02.05	SPESE PER UTENZE ALLOGGI COMUNALI EDILIZIA RESIDENZIAL	4.656,44
153730	1	1.03.02.09	MANUTENZIONE CASE COMUNALI Prestazioni di servizi	2.573,10
157200	1	1.03.02.11	REDAZIONE PIANO DI EMERGENZA COMUNALE	8.531,46
160010	1	1.04.01.02	COMPARTICIPAZIONE SPESE PER GESTIONE CANTILE CORSORTILE	631,60
165600	1	1.03.01.02	SPESE GESTIONE ORDINARIA CIMITERO COMUNALE Acquisto di	343,04
165610	1	1.03.02.05	UTENZE E CANONI PER CIMITERI Prestazioni di servizi	440,08
165612	1	1.03.02.99	ACQUISTO DI ALTRI SERVIZI PER CIMITERI Prestazioni di	1.830,00
165700	1	1.03.02.05	UTENZE E CANONI SERVIZIO ILLUMINAZIONE VOTIVA Prestazi	734,71

COMUNE DI ARDESIO

Data:31.12.2017

Pag.: 6

Elenco residui passivi dell'anno 2017

Capitolo	Art	P. Conti	Descrizione	Importo
169300	1	1.03.02.07	CANONE D'USO PER ATTINGIMENTO ACQUA Utilizzo di beni d	7.000,00
173400	1	1.03.01.02	SPESE PER IL VESTIARIO DI SERVIZIO E ATTREZZATURE ANTI	500,00
173600	1	1.03.02.15	CANONE APPALTO SERVIZIO RACCOLTA E SMALTIMENTO RIFIUTI	38.856,88
173900	1	1.03.01.02	ACQUISTO ALTRI BENI DI CONSUMO PER SERVIZIO RIFIUTI	681,99
173910	1	1.03.02.05	PRESTAZIONI SERVIZI PER GESTIONE SERVIZIO R.S.U UTENZ	372,32
173912	1	1.03.02.19	PRESTAZIONI SERVIZI PER GESTIONE SERVIZIO R.S.U SERVI	158,60
173913	1	1.03.02.99	ALTRI SERVIZI PER GESTIONE PROGRAMMA RIFIUTI	46,36
173920	1	1.03.01.02	SPESE GESTIONE AUTOMEZZI PER SERVIZIO SMALTIMENTO R.S.	349,00
173930	1	1.03.02.09	PRESTAZIONI DI SERVIZI PER AUTOMEZZI PER SERVIZIO SMAL	274,50
180600	1	1.03.01.02	SPESE PER FUNZIONAMENTO SERVIZIO DI PARCHI E GIARDINI	52,00
180610	1	1.03.02.05	UTENZE E CANONI PER PARCHI E GIARDINI Prestazioni di s	619,94
182600	1	1.03.02.05	UTENZE E CANONI PER STADIO COMUNALE	1.599,77
182601	1	1.03.02.09	SPESE FUNZIONAMENTO E MANTENIMENTO STADIO COMUNALE MAN	1.681,20
182900	1	1.03.02.05	SPESE FUNZIONAMENTO E MANTENIMENTO ALTRI IMPIANTI SPOR	372,50
183000	1	1.04.04.01	CONTRIBUTI PER INIZIATIVE RICREATIVE E SPORTIVE Trasfe	11.370,00
183300	1	1.03.02.13	SPESE PER PULIZIE IMPIANTI SPORTIVI Prestazioni di ser	579,04
187811	1	1.03.02.15	PRESTAZIONE DI SERVIZI PER SETTORE SOCIALE CONTRATTI D	5.913,37
187820	1	1.03.01.02	ACQUISTO DI BENI DI CONSUMO PER SETTORE SOCIALE Acquis	112,00
187900	1	1.04.02.05	FONDO AFFITTI CONTRIBUTO REGIONALE Trasferimenti	5.385,00
188101	1	1.03.02.99	PRESTAZIONI PER SERVIZIO PASTI A DOMICILIO PRESTAZIONE	3.081,00
188103	1	1.03.02.15	CONTRATTO DI SERVIZIO PER ASSISTENZA DOMICILIARE	3.906,47
190500	1	1.04.01.02	CONTRIBUTO A COMUNI PER CONVENZIONI SETTORE SOCIALE Tr	17.796,56
191010	1	1.03.02.18	SPESE PER RETTE DI RICOVERO IN STRUTTURE PER ANZIANI.	16.902,00
191200	1	1.04.04.01	CONTRIBUTO AD ASSOCIAZIONI PER ASSISTENZA.BENEFICENZA	8.000,00
192400	1	1.03.01.02	SPESE PER IL VESTIARIO DI SERVIZIO ED ATTREZZATURE ANT	219,99
192700	1	1.03.01.02	SPESE GESTIONE AUTOMEZZI ADDETTI VIABILITA' Acquisito d	684,38
192800	1	1.03.01.02	ACQUISTO DI "ALTRI BENI DI CONSUMO" PER VIABILITA'	3.107,00
192820	1	1.03.02.99	SERVIZIO GPS	185,44

COMUNE DI ARDESIO

Data:31.12.2017

Pag.: 7

Elenco residui passivi dell'anno 2017

Capitolo	Art	P. Conti	Descrizione	Importo
193300	1	1.03.02.09	SPESE PER LA SEGNALETICA STRADALE Prestazioni di servi	4.600,00
193310	1	1.03.01.02	ACQUISTO MATERIALE SEGNALETICA Acquisto di beni di con	964,00
193400	1	1.03.02.09	RIMOZIONE NEVE DALL'ABITATO Prestazioni di servizi	16.547,13
193700	1	1.03.02.05	CONSUMO ENERGIA ELETTRICA PER PUBBLICA ILLUMINAZIONE P	17.880,92
193800	1	1.03.02.09	SPESE GESTIONE E MANUTENZIONE IMPIANTI Prestazioni di	3.372,97
194300	1	1.03.02.15	TRASPORTO PUBBLICO A CARICO ENTE Prestazioni di servizi	3.247,00
200000	1	1.03.02.18	INTERVENTI SANITARI PER TUTELA DELLA SALUTE (DERATTIZ-	375,55
215400	1	1.10.03.01	IVA A DEBITO DEL COMUNE DA VERSARE ALL'ERARIO Imposte	16,26
215800	1	1.04.01.01	TRASFERIMENTI A ENTE IFEL Trasferimenti	229,91
216400	1	1.01.01.01	FONDO DI PRODUTTIVITA' Personale	6.883,50
216500	1	1.01.02.01	CONTRIBUTI PREVIDENZIALI E ASSISTENZIALI FONDO PRODU	1.648,10
216510	1	1.02.01.01	IRAP Imposte e tasse	585,10
216700	1	1.01.01.01	PRESTAZIONI DI LAVORO STRAORDINARIO RESE DAL PERSONALE	604,96
216710	1	1.01.02.01	ONERI PREV.LI E ASS.LI SU PRESTAZIONI DI LAVORO STRAOR	143,97
216720	1	1.02.01.01	IRAP SU PRESTAZIONI DI LAVORO STRAORDINARIO DEL PERSON	51,42
300100	1	2.02.01.07	FORNITURA HARDWARE PER ORGANI ISTITUZIONALI	497,76
300200	1	2.02.01.06	ACQUISTO ATTREZZATURE PER UFFICI COMUNALI	446,52
301200	1	2.02.03.99	COMPLETAMENTO RIQUALIFICAZIONE LAGHETTO VALCANALE	30,00
306100	1	2.02.03.05	INCARICHI PROF.LI PER PROGRAMMA RELATIVE AI BENI PATR	3.091,18
312800	1	2.02.01.07	ACQUISTO HARDWARE PER SCUOLE Acquisizione di beni mobi	150,00
312810	1	2.02.01.03	ACQUISTO DI MOBILI E ARREDI PER SCUOLE DELL'OBBLIGO	153,72
313710	1	2.02.01.05	ACQUISTO ATTREZZATURE PER SCUOLE	1.562,85
347500	1	2.02.01.09	MANUTENZIONE STRAORDINARIA INFRASTRUTTURE STRADALI	1.317,60
348400	1	2.02.01.09	RIFACIMENTO ASFALTATURE STRADE COMUNALI E POSA GUARD-R	854,32
349000	1	2.02.01.09	MANUTENZIONE STRAORDINARIA STRADA PIAZZOLO-AVE	30,00
361150	1	2.02.01.09	RIQUALIFICAZIONE IDROGEOLOGICA TORRENTE RINO Acquisizi	4.415,42
500400	1	7.02.04.02	RESTITUZIONE DEPOSITI CAUZIONALI Restituzione di depos	2.000,00
500800	1	7.02.05.01	RIVERSAMENTO TRIBUTO PROVINCIALE PER L'ESERCIZIO DI FU	1.605,04

Elenco residui passivi dell'anno 2017

Capitolo	Art	P. Conti	Descrizione	Importo
500920	1	7.01.01.02	VERSAMENTO RITENUTE PER SCISSIONE CONTABILE IVA (SPLIT	48.273,99
500930	1	7.01.01.02	VERSAMENTO IVA SPLIT PAYMENT COMMERCIALE	562,08
Totale				400.476,25
Totale Generale				437.777,12

Ente Codice	000065131
Ente Descrizione	COMUNE DI ARDESIO
Categoria	Province - Comuni - Citta' metropolitane - Unioni di Comuni
Sotto Categoria	COMUNI
Periodo	ANNUALE 2017
Prospetto	INCASSI
Tipo Report	Semplice
Data ultimo aggiornamento	18-gen-2018
Data stampa	20-gen-2018
Importi in EURO	

000065131 - COMUNE DI ARDESIO

		Importo nel periodo	Importo a tutto il periodo
1.00.00.00.000 Entrate correnti di natura tributaria, contributiva e perequativa		1.812.583,49	1.812.583,49
1.01.00.00.000 Tributi		1.405.354,81	1.405.354,81
1.01.01.00.000 Imposte, tasse e proventi assimilati		1.405.354,81	1.405.354,81
1.01.01.06.001	Imposta municipale propria riscossa a seguito dell'attivita' ordinaria di gestione	633.037,21	633.037,21
1.01.01.06.002	Imposte municipale propria riscosse a seguito di attivita' di verifica e controllo	149.457,00	149.457,00
1.01.01.08.002	Imposta comunale sugli immobili (ICI) riscossa a seguito di attivita' di verifica e controllo	58.544,11	58.544,11
1.01.01.16.001	Addizionale comunale IRPEF riscossa a seguito dell'attivita' ordinaria di gestione	227.117,99	227.117,99
1.01.01.51.001	Tassa smaltimento rifiuti solidi urbani riscossa a seguito dell'attivita' ordinaria di gestione	267.243,83	267.243,83
1.01.01.51.002	Tassa smaltimento rifiuti solidi urbani riscossa a seguito di attivita' di verifica e controllo	1.138,49	1.138,49
1.01.01.53.001	Imposta comunale sulla pubblicita' e diritto sulle pubbliche affissioni riscossa a seguito dell'attivita' ordinaria di gestione	8.223,62	8.223,62
1.01.01.61.001	Tributo comunale sui rifiuti e sui servizi	17.184,05	17.184,05
1.01.01.76.001	Tributo per i servizi indivisibili (TASI) riscosso a seguito dell'attivita' ordinaria di gestione	42.790,51	42.790,51
1.01.01.76.002	Tributo per i servizi indivisibili (TASI) riscosso a seguito di attivita' di verifica e controllo	618,00	618,00
1.03.00.00.000 Fondi perequativi		407.228,68	407.228,68
1.03.01.00.000 Fondi perequativi da Amministrazioni Centrali		407.228,68	407.228,68
1.03.01.01.001	Fondi perequativi dallo Stato	407.228,68	407.228,68
2.00.00.00.000 Trasferimenti correnti		175.265,43	175.265,43
2.01.00.00.000 Trasferimenti correnti		175.265,43	175.265,43
2.01.01.00.000 Trasferimenti correnti da Amministrazioni pubbliche		174.065,43	174.065,43
2.01.01.01.001	Trasferimenti correnti da Ministeri	23.846,26	23.846,26
2.01.01.01.002	Trasferimenti correnti da Ministero dell'Istruzione - Istituzioni Scolastiche	2.960,29	2.960,29
2.01.01.02.001	Trasferimenti correnti da Regioni e province autonome	13.636,00	13.636,00
2.01.01.02.002	Trasferimenti correnti da Province	11.958,13	11.958,13
2.01.01.02.003	Trasferimenti correnti da Comuni	117.438,08	117.438,08
2.01.01.02.006	Trasferimenti correnti da Comunita' Montane	4.226,67	4.226,67
2.01.03.00.000 Trasferimenti correnti da Imprese		1.200,00	1.200,00
2.01.03.02.999	Altri trasferimenti correnti da altre imprese	1.200,00	1.200,00
3.00.00.00.000 Entrate extratributarie		376.453,80	376.453,80
3.01.00.00.000 Vendita di beni e servizi e proventi derivanti dalla gestione dei beni		344.312,21	344.312,21
3.01.02.00.000 Entrate dalla vendita e dall'erogazione di servizi		90.741,29	90.741,29
3.01.02.01.006	Proventi da impianti sportivi	8.050,75	8.050,75
3.01.02.01.008	Proventi da mense	9.524,00	9.524,00
3.01.02.01.013	Proventi da teatri, musei, spettacoli, mostre	51,00	51,00
3.01.02.01.014	Proventi da trasporti funebri, pompe funebri, illuminazione votiva	13.655,69	13.655,69

Importo nel periodo **Importo a tutto il periodo**

3.01.02.01.016	Proventi da trasporto scolastico	8.528,23	8.528,23
3.01.02.01.032	Proventi da diritti di segreteria e rogito	12.299,26	12.299,26
3.01.02.01.033	Proventi da rilascio documenti e diritti di cancelleria	2.311,68	2.311,68
3.01.02.01.999	Proventi da servizi n.a.c.	36.320,68	36.320,68

3.01.03.00.000 Proventi derivanti dalla gestione dei beni **253.570,92** **253.570,92**

3.01.03.01.001	Diritti reali di godimento	200,00	200,00
3.01.03.01.002	Canone occupazione spazi e aree pubbliche	64.698,82	64.698,82
3.01.03.01.003	Proventi da concessioni su beni	132.128,76	132.128,76
3.01.03.02.001	Fitti di terreni e diritti di sfruttamento di giacimenti e risorse naturali	1.246,88	1.246,88
3.01.03.02.002	Locazioni di altri beni immobili	55.296,46	55.296,46

3.02.00.00.000 Proventi derivanti dall'attività di controllo e repressione delle irregolarità e degli illeciti **6.661,97** **6.661,97**

3.02.02.00.000 Entrate da famiglie derivanti dall'attività di controllo e repressione delle irregolarità e degli illeciti **5.770,87** **5.770,87**

3.02.02.01.001	Proventi da multe, ammende, sanzioni e oblazioni a carico delle famiglie	5.770,87	5.770,87
----------------	--	----------	----------

3.02.03.00.000 Entrate da imprese derivanti dall'attività di controllo e repressione delle irregolarità e degli illeciti **891,10** **891,10**

3.02.03.01.001	Proventi da multe, ammende, sanzioni e oblazioni a carico delle imprese	891,10	891,10
----------------	---	--------	--------

3.03.00.00.000 Interessi attivi **157,32** **157,32**

3.03.03.00.000 Altri interessi attivi **157,32** **157,32**

3.03.03.02.999	Interessi attivi di mora da altri soggetti	156,76	156,76
3.03.03.03.001	Interessi attivi da conti della tesoreria dello Stato o di altre Amministrazioni pubbliche	0,56	0,56

3.05.00.00.000 Rimborsi e altre entrate correnti **25.322,30** **25.322,30**

3.05.01.00.000 Indennizzi di assicurazione **2.432,00** **2.432,00**

3.05.01.01.001	Indennizzi di assicurazione su beni immobili	2.432,00	2.432,00
----------------	--	----------	----------

3.05.02.00.000 Rimborsi in entrata **10.752,03** **10.752,03**

3.05.02.02.001	Entrate per rimborsi di imposte indirette	1.304,00	1.304,00
3.05.02.03.001	Entrate da rimborsi, recuperi e restituzioni di somme non dovute o incassate in eccesso da Amministrazioni Centrali	77,23	77,23
3.05.02.03.002	Entrate da rimborsi, recuperi e restituzioni di somme non dovute o incassate in eccesso da Amministrazioni Locali	110,14	110,14
3.05.02.03.004	Entrate da rimborsi, recuperi e restituzioni di somme non dovute o incassate in eccesso da Famiglie	8.393,90	8.393,90
3.05.02.03.005	Entrate da rimborsi, recuperi e restituzioni di somme non dovute o incassate in eccesso da Imprese	50,49	50,49
3.05.02.04.002	Incassi per azioni di surroga nei confronti di terzi	816,27	816,27

3.05.99.00.000 Altre entrate correnti n.a.c. **12.138,27** **12.138,27**

3.05.99.03.001	Entrate per sterilizzazione Inversione contabile IVA (reverse charge)	1.100,73	1.100,73
3.05.99.99.999	Altre entrate correnti n.a.c.	11.037,54	11.037,54

4.00.00.00.000 Entrate in conto capitale **245.743,09** **245.743,09**

000065131 - COMUNE DI ARDESIO

		Importo nel periodo	Importo a tutto il periodo
4.02.00.00.000 Contributi agli investimenti		148.811,77	148.811,77
4.02.01.00.000 Contributi agli investimenti da amministrazioni pubbliche		58.811,77	58.811,77
4.02.01.02.001	Contributi agli investimenti da Regioni e province autonome	22.526,47	22.526,47
4.02.01.02.003	Contributi agli investimenti da Comuni	5.503,82	5.503,82
4.02.01.02.009	Contributi agli investimenti da Parchi nazionali e consorzi ed enti autonomi gestori di parchi e aree naturali protette	30.781,48	30.781,48
4.02.03.00.000 Contributi agli investimenti da Imprese		90.000,00	90.000,00
4.02.03.03.999	Contributi agli investimenti da altre Imprese	90.000,00	90.000,00
4.04.00.00.000 Entrate da alienazione di beni materiali e immateriali		2.987,90	2.987,90
4.04.01.00.000 Alienazione di beni materiali		2.987,90	2.987,90
4.04.01.10.001	Alienazione di diritti reali	2.000,00	2.000,00
4.04.01.99.999	Alienazioni di beni materiali n.a.c.	987,90	987,90
4.05.00.00.000 Altre entrate in conto capitale		93.943,42	93.943,42
4.05.01.00.000 Permessi di costruire		82.136,98	82.136,98
4.05.01.01.001	Permessi di costruire	82.136,98	82.136,98
4.05.04.00.000 Altre entrate in conto capitale n.a.c.		11.806,44	11.806,44
4.05.04.99.999	Altre entrate in conto capitale n.a.c.	11.806,44	11.806,44
9.00.00.00.000 Entrate per conto terzi e partite di giro		360.815,52	360.815,52
9.01.00.00.000 Entrate per partite di giro		334.200,31	334.200,31
9.01.01.00.000 Altre ritenute		192.880,51	192.880,51
9.01.01.01.001	Ritenuta del 4% sui contributi pubblici	2.000,00	2.000,00
9.01.01.02.001	Ritenute per scissione contabile IVA (split payment)	190.880,51	190.880,51
9.01.02.00.000 Ritenute su redditi da lavoro dipendente		130.675,22	130.675,22
9.01.02.01.001	Ritenute erariali su redditi da lavoro dipendente per conto terzi	80.704,31	80.704,31
9.01.02.02.001	Ritenute previdenziali e assistenziali su redditi da lavoro dipendente per conto terzi	48.707,22	48.707,22
9.01.02.99.999	Altre ritenute al personale dipendente per conto di terzi	1.263,69	1.263,69
9.01.03.00.000 Ritenute su redditi da lavoro autonomo		10.044,58	10.044,58
9.01.03.01.001	Ritenute erariali su redditi da lavoro autonomo per conto terzi	10.044,58	10.044,58
9.01.99.00.000 Altre entrate per partite di giro		600,00	600,00
9.01.99.03.001	Rimborso di fondi economici e carte aziendali	600,00	600,00
9.02.00.00.000 Entrate per conto terzi		26.615,21	26.615,21
9.02.02.00.000 Trasferimenti da Amministrazioni pubbliche per operazioni conto terzi		9.375,00	9.375,00
9.02.02.02.001	Trasferimenti da Regioni e province autonome per operazioni conto terzi	9.375,00	9.375,00
9.02.04.00.000 Depositi di/presso terzi		2.600,00	2.600,00

000065131 - COMUNE DI ARDESIO

		Importo nel periodo	Importo a tutto il periodo
9.02.04.01.001	Costituzione di depositi cauzionali o contrattuali di terzi	2.600,00	2.600,00
9.02.05.00.000 Riscossione imposte e tributi per conto terzi		14.640,21	14.640,21
9.02.05.01.001	Riscossione di imposte di natura corrente per conto di terzi	14.640,21	14.640,21
Entrate da regolarizzare		0,00	0,00
0.00.0 0.99.9 99	ALTRI INCASSI DA REGOLARIZZARE (riscossioni codificate dal tesoriere)	0,00	0,00
TOTALE INCASSI		2.970.861,33	2.970.861,33

Ente Codice	000065131
Ente Descrizione	COMUNE DI ARDESIO
Categoria	Province - Comuni - Citta' metropolitane - Unioni di Comuni
Sotto Categoria	COMUNI
Periodo	ANNUALE 2017
Prospetto	PAGAMENTI
Tipo Report	Semplice
Data ultimo aggiornamento	18-gen-2018
Data stampa	20-gen-2018
Importi in EURO	

000065131 - COMUNE DI ARDESIO

		Importo nel periodo	Importo a tutto il periodo
1.00.00.00.000 Spese correnti		2.122.462,13	2.122.462,13
1.01.00.00.000 Redditi da lavoro dipendente		582.021,96	582.021,96
1.01.01.00.000 Retribuzioni lorde		455.349,23	455.349,23
1.01.01.01.002	Voci stipendiali corrisposte al personale a tempo indeterminato	381.844,34	381.844,34
1.01.01.01.003	Straordinario per il personale a tempo indeterminato	3.023,60	3.023,60
1.01.01.01.004	Indennita' ed altri compensi, esclusi i rimborsi spesa per missione, corrisposti al personale a tempo indeterminato	64.430,05	64.430,05
1.01.01.02.002	Buoni pasto	6.051,24	6.051,24
1.01.02.00.000 Contributi sociali a carico dell'ente		126.672,73	126.672,73
1.01.02.01.001	Contributi obbligatori per il personale	110.934,20	110.934,20
1.01.02.01.003	Contributi per indennita' di fine rapporto	10.389,05	10.389,05
1.01.02.02.001	Assegni familiari	5.349,48	5.349,48
1.02.00.00.000 Imposte e tasse a carico dell'ente		44.201,19	44.201,19
1.02.01.00.000 Imposte, tasse e proventi assimilati a carico dell'ente		44.201,19	44.201,19
1.02.01.01.001	Imposta regionale sulle attivita' produttive (IRAP)	37.262,79	37.262,79
1.02.01.02.001	Imposta di registro e di bollo	3.307,54	3.307,54
1.02.01.06.001	Tassa e/o tariffa smaltimento rifiuti solidi urbani	2.064,00	2.064,00
1.02.01.09.001	Tassa di circolazione dei veicoli a motore (tassa automobilistica)	666,86	666,86
1.02.01.99.999	Imposte, tasse e proventi assimilati a carico dell'ente n.a.c.	900,00	900,00
1.03.00.00.000 Acquisto di beni e servizi		1.065.059,18	1.065.059,18
1.03.01.00.000 Acquisto di beni		59.312,20	59.312,20
1.03.01.01.001	Giornali e riviste	1.322,30	1.322,30
1.03.01.02.001	Carta, cancelleria e stampati	5.437,80	5.437,80
1.03.01.02.002	Carburanti, combustibili e lubrificanti	16.791,94	16.791,94
1.03.01.02.004	Vestiaro	1.824,00	1.824,00
1.03.01.02.006	Materiale informatico	1.833,46	1.833,46
1.03.01.02.007	Altri materiali tecnico-specialistici non sanitari	1.035,78	1.035,78
1.03.01.02.010	Beni per consultazioni elettorali	104,17	104,17
1.03.01.02.011	Generi alimentari	4.816,52	4.816,52
1.03.01.02.014	Stampati specialistici	1.056,01	1.056,01
1.03.01.02.999	Altri beni e materiali di consumo n.a.c.	24.693,07	24.693,07
1.03.01.05.001	Prodotti farmaceutici ed emoderivati	385,10	385,10
1.03.01.05.003	Dispositivi medici	12,05	12,05
1.03.02.00.000 Acquisto di servizi		1.005.746,98	1.005.746,98
1.03.02.01.001	Organi istituzionali dell'amministrazione - Indennita'	7.930,86	7.930,86
1.03.02.01.002	Organi istituzionali dell'amministrazione - Rimborsi	432,21	432,21
1.03.02.01.008	Compensi agli organi istituzionali di revisione, di controllo ed altri incarichi istituzionali dell'amministrazione	11.342,57	11.342,57
1.03.02.02.001	Rimborso per viaggio e trasloco	432,45	432,45
1.03.02.02.005	Organizzazione e partecipazione a manifestazioni e convegni	1.116,00	1.116,00
1.03.02.03.999	Altri aggi di riscossione n.a.c.	23,02	23,02
1.03.02.04.999	Acquisto di servizi per altre spese per formazione e addestramento n.a.c.	926,00	926,00
1.03.02.05.001	Telefonia fissa	4.510,32	4.510,32

		Importo nel periodo	Importo a tutto il periodo
1.03.02.05.002	Telefonia mobile	1.730,72	1.730,72
1.03.02.05.004	Energia elettrica	98.747,89	98.747,89
1.03.02.05.005	Acqua	2.103,71	2.103,71
1.03.02.05.006	Gas	42.587,67	42.587,67
1.03.02.07.001	Locazione di beni immobili	4.545,00	4.545,00
1.03.02.07.003	Noleggi di attrezzature scientifiche e sanitarie	1.299,30	1.299,30
1.03.02.07.006	Licenze d'uso per software	39.281,71	39.281,71
1.03.02.07.999	Altre spese sostenute per utilizzo di beni di terzi n.a.c.	8.137,48	8.137,48
1.03.02.09.001	Manutenzione ordinaria e riparazioni di mezzi di trasporto ad uso civile, di sicurezza e ordine pubblico	7.515,55	7.515,55
1.03.02.09.004	Manutenzione ordinaria e riparazioni di impianti e macchinari	6.363,28	6.363,28
1.03.02.09.005	Manutenzione ordinaria e riparazioni di attrezzature scientifiche e sanitarie	1.199,99	1.199,99
1.03.02.09.006	Manutenzione ordinaria e riparazioni di macchine per ufficio	1.110,20	1.110,20
1.03.02.09.008	Manutenzione ordinaria e riparazioni di beni immobili	136.236,40	136.236,40
1.03.02.09.011	Manutenzione ordinaria e riparazioni di altri beni materiali	15.065,70	15.065,70
1.03.02.10.001	Incarichi libero professionali di studi, ricerca e consulenza	1.654,00	1.654,00
1.03.02.11.002	Assistenza psicologica, sociale e religiosa	12.005,89	12.005,89
1.03.02.11.004	Perizie	2.623,00	2.623,00
1.03.02.11.006	Patrocinio legale	4.764,34	4.764,34
1.03.02.11.999	Altre prestazioni professionali e specialistiche n.a.c.	14.715,03	14.715,03
1.03.02.13.002	Servizi di pulizia e lavanderia	20.105,05	20.105,05
1.03.02.13.004	Stampa e rilegatura	668,83	668,83
1.03.02.14.999	Altri servizi di ristorazione	7.340,58	7.340,58
1.03.02.15.001	Contratti di servizio di trasporto pubblico	5.939,00	5.939,00
1.03.02.15.002	Contratti di servizio di trasporto scolastico	77.365,01	77.365,01
1.03.02.15.004	Contratti di servizio per la raccolta rifiuti	254.031,59	254.031,59
1.03.02.15.009	Contratti di servizio di assistenza sociale domiciliare	25.703,46	25.703,46
1.03.02.15.999	Altre spese per contratti di servizio pubblico	63.944,16	63.944,16
1.03.02.16.002	Spese postali	6.546,84	6.546,84
1.03.02.16.999	Altre spese per servizi amministrativi	5.538,61	5.538,61
1.03.02.17.002	Oneri per servizio di tesoreria	812,29	812,29
1.03.02.18.001	Spese per accertamenti sanitari resi necessari dall'attività lavorativa	1.817,00	1.817,00
1.03.02.18.014	Acquisti di servizi socio sanitari a rilevanza sanitaria	40.080,00	40.080,00
1.03.02.18.999	Altri acquisti di servizi sanitari n.a.c.	375,55	375,55
1.03.02.19.001	Gestione e manutenzione applicazioni	305,00	305,00
1.03.02.19.003	Servizi per l'interoperabilità e la cooperazione	1.834,15	1.834,15
1.03.02.19.004	Servizi di rete per trasmissione dati e VoIP e relativa manutenzione	109,80	109,80
1.03.02.19.005	Servizi per i sistemi e relativa manutenzione	4.331,40	4.331,40
1.03.02.19.006	Servizi di sicurezza	439,20	439,20
1.03.02.19.009	Servizi per le postazioni di lavoro e relativa manutenzione	427,00	427,00
1.03.02.99.003	Quote di associazioni	1.110,00	1.110,00
1.03.02.99.004	Altre spese per consultazioni elettorali dell'ente	2.288,00	2.288,00
1.03.02.99.999	Altri servizi diversi n.a.c.	56.234,17	56.234,17
1.04.00.00.000 Trasferimenti correnti		307.721,78	307.721,78
1.04.01.00.000 Trasferimenti correnti a Amministrazioni Pubbliche		154.381,86	154.381,86
1.04.01.01.001	Trasferimenti correnti a Ministeri	3.421,66	3.421,66
1.04.01.01.002	Trasferimenti correnti a Ministero dell'Istruzione - Istituzioni scolastiche	1.674,04	1.674,04

Importo nel periodo **Importo a tutto il periodo**

1.04.01.01.009	Trasferimenti correnti a altri enti centrali produttori di servizi economici	4.766,71	4.766,71
1.04.01.01.010	Trasferimenti correnti a autorità amministrative indipendenti	255,00	255,00
1.04.01.01.011	Trasferimenti correnti a enti centrali a struttura associativa	567,80	567,80
1.04.01.02.002	Trasferimenti correnti a Province	189,90	189,90
1.04.01.02.003	Trasferimenti correnti a Comuni	141.757,70	141.757,70
1.04.01.02.006	Trasferimenti correnti a Comunità Montane	1.514,37	1.514,37
1.04.01.02.011	Trasferimenti correnti a Aziende sanitarie locali n.a.f.	234,68	234,68

1.04.02.00.000 Trasferimenti correnti a Famiglie **20.038,53** **20.038,53**

1.04.02.02.999	Altri assegni e sussidi assistenziali	9.870,00	9.870,00
1.04.02.03.001	Borse di studio	3.000,00	3.000,00
1.04.02.05.001	Servizio civile	800,00	800,00
1.04.02.05.999	Altri trasferimenti a famiglie n.a.c.	6.368,53	6.368,53

1.04.03.00.000 Trasferimenti correnti a Imprese **23.043,56** **23.043,56**

1.04.03.99.999	Trasferimenti correnti a altre imprese	23.043,56	23.043,56
----------------	--	-----------	-----------

1.04.04.00.000 Trasferimenti correnti a Istituzioni Sociali Private **110.257,83** **110.257,83**

1.04.04.01.001	Trasferimenti correnti a Istituzioni Sociali Private	110.257,83	110.257,83
----------------	--	------------	------------

1.07.00.00.000 Interessi passivi **51.913,00** **51.913,00**

1.07.05.00.000 Interessi su Mutui e altri finanziamenti a medio lungo termine **51.913,00** **51.913,00**

1.07.05.04.003	Interessi passivi a Cassa Depositi e Prestiti SPA su mutui e altri finanziamenti a medio lungo termine	35.807,56	35.807,56
1.07.05.04.004	Interessi passivi a Cassa Depositi e Prestiti - Gestione Tesoro su mutui e altri finanziamenti a medio lungo termine	16.105,44	16.105,44

1.09.00.00.000 Rimborsi e poste correttive delle entrate **7.293,70** **7.293,70**

1.09.99.00.000 Altri Rimborsi di parte corrente di somme non dovute o incassate in eccesso **7.293,70** **7.293,70**

1.09.99.02.001	Rimborsi di parte corrente ad Amministrazioni Locali di somme non dovute o incassate in eccesso	329,00	329,00
1.09.99.04.001	Rimborsi di parte corrente a Famiglie di somme non dovute o incassate in eccesso	6.269,00	6.269,00
1.09.99.05.001	Rimborsi di parte corrente a Imprese di somme non dovute o incassate in eccesso	695,70	695,70

1.10.00.00.000 Altre spese correnti **64.251,32** **64.251,32**

1.10.03.00.000 Versamenti IVA a debito **31.217,92** **31.217,92**

1.10.03.01.001	Versamenti IVA a debito per le gestioni commerciali	31.217,92	31.217,92
----------------	---	-----------	-----------

1.10.04.00.000 Premi di assicurazione **32.283,40** **32.283,40**

1.10.04.01.002	Premi di assicurazione su beni immobili	2.730,39	2.730,39
1.10.04.01.003	Premi di assicurazione per responsabilità civile verso terzi	29.553,01	29.553,01

1.10.05.00.000 Spese dovute a sanzioni, risarcimenti e indennizzi **750,00** **750,00**

1.10.05.03.001	Spese per indennizzi	750,00	750,00
----------------	----------------------	--------	--------

2.00.00.00.000 Spese in conto capitale **411.940,87** **411.940,87**

2.02.00.00.000 Investimenti fissi lordi e acquisto di terreni **407.621,21** **407.621,21**

Importo nel periodo **Importo a tutto il periodo**

2.02.01.00.000 Beni materiali		388.107,59	388.107,59
2.02.01.01.001	Mezzi di trasporto stradali	845,46	845,46
2.02.01.03.999	Mobili e arredi n.a.c.	348,92	348,92
2.02.01.04.002	Impianti	28.158,09	28.158,09
2.02.01.05.001	Attrezzature scientifiche	585,60	585,60
2.02.01.06.001	Macchine per ufficio	1.494,50	1.494,50
2.02.01.07.999	Hardware n.a.c.	5.449,74	5.449,74
2.02.01.09.001	Fabbricati ad uso abitativo	2.660,00	2.660,00
2.02.01.09.012	Infrastrutture stradali	270.801,13	270.801,13
2.02.01.09.014	Opere per la sistemazione del suolo	34.974,05	34.974,05
2.02.01.09.999	Beni immobili n.a.c.	42.790,10	42.790,10
2.02.03.00.000 Beni immateriali		19.513,62	19.513,62
2.02.03.02.001	Sviluppo software e manutenzione evolutiva	3.000,00	3.000,00
2.02.03.05.001	Incarichi professionali per la realizzazione di investimenti	4.213,98	4.213,98
2.02.03.99.001	Spese di investimento per beni immateriali n.a.c.	12.299,64	12.299,64
2.03.00.00.000 Contributi agli investimenti		4.222,18	4.222,18
2.03.01.00.000 Contributi agli investimenti a Amministrazioni pubbliche		3.740,00	3.740,00
2.03.01.02.003	Contributi agli investimenti a Comuni	3.740,00	3.740,00
2.03.04.00.000 Contributi agli investimenti a Istituzioni Sociali Private		482,18	482,18
2.03.04.01.001	Contributi agli investimenti a Istituzioni Sociali Private	482,18	482,18
2.05.00.00.000 Altre spese in conto capitale		97,48	97,48
2.05.04.00.000 Altri rimborsi in conto capitale di somme non dovute o incassate in eccesso		97,48	97,48
2.05.04.04.001	Rimborsi in conto capitale a Famiglie di somme non dovute o incassate in eccesso	97,48	97,48
4.00.00.00.000 Rimborso Prestiti		117.103,17	117.103,17
4.03.00.00.000 Rimborso mutui e altri finanziamenti a medio lungo termine		117.103,17	117.103,17
4.03.01.00.000 Rimborso Mutui e altri finanziamenti a medio lungo termine		117.103,17	117.103,17
4.03.01.02.001	Rimborso mutui e altri finanziamenti a medio lungo termine a Regioni e province autonome	32.739,27	32.739,27
4.03.01.04.003	Rimborso Mutui e altri finanziamenti a medio lungo termine a Cassa Depositi e Prestiti - Gestione CDP SPA	35.423,16	35.423,16
4.03.01.04.004	Rimborso Mutui e altri finanziamenti a medio lungo termine a Cassa Depositi e Prestiti - Gestione Tesoro	48.940,74	48.940,74
7.00.00.00.000 Uscite per conto terzi e partite di giro		338.807,86	338.807,86
7.01.00.00.000 Uscite per partite di giro		308.077,40	308.077,40
7.01.01.00.000 Versamenti di altre ritenute		167.057,60	167.057,60
7.01.01.01.001	Versamento della ritenuta del 4% sui contributi pubblici	2.000,00	2.000,00
7.01.01.02.001	Versamento delle ritenute per scissione contabile IVA (split payment)	165.057,60	165.057,60

000065131 - COMUNE DI ARDESIO

		Importo nel periodo	Importo a tutto il periodo
7.01.02.00.000 Versamenti di ritenute su Redditi da lavoro dipendente		130.675,22	130.675,22
7.01.02.01.001	Versamenti di ritenute erariali su Redditi da lavoro dipendente riscosse per conto terzi	80.704,31	80.704,31
7.01.02.02.001	Versamenti di ritenute previdenziali e assistenziali su Redditi da lavoro dipendente riscosse per conto terzi	48.707,22	48.707,22
7.01.02.99.999	Altri versamenti di ritenute al personale dipendente per conto di terzi	1.263,69	1.263,69
7.01.03.00.000 Versamenti di ritenute su Redditi da lavoro autonomo		10.044,58	10.044,58
7.01.03.01.001	Versamenti di ritenute erariali su Redditi da lavoro autonomo per conto terzi	10.044,58	10.044,58
7.01.99.00.000 Altre uscite per partite di giro		300,00	300,00
7.01.99.03.001	Costituzione fondi economici e carte aziendali	300,00	300,00
7.02.00.00.000 Uscite per conto terzi		30.730,46	30.730,46
7.02.02.00.000 Trasferimenti per conto terzi a Amministrazioni pubbliche		9.375,00	9.375,00
7.02.02.02.001	Trasferimenti per conto terzi a Regioni e province autonome	9.375,00	9.375,00
7.02.04.00.000 Depositi di/presso terzi		6.650,00	6.650,00
7.02.04.02.001	Restituzione di depositi cauzionali o contrattuali di terzi	6.650,00	6.650,00
7.02.05.00.000 Versamenti di imposte e tributi riscosse per conto terzi		14.705,46	14.705,46
7.02.05.01.001	Versamenti di imposte e tasse di natura corrente riscosse per conto di terzi	14.705,46	14.705,46
Pagamenti da regolarizzare		0,00	0,00
0.00.0 0.99.9 99	ALTRI PAGAMENTI DA REGOLARIZZARE (pagamenti codificati dal tesoriere)	0,00	0,00
TOTALE PAGAMENTI		2.990.314,03	2.990.314,03

COMUNE DI ARDESIO

Riepilogo dei dati relativi ai parametri obiettivi per l'individuazione degli enti in condizioni strutturalmente deficitarie

Codice, descrizione e risultato del parametro			Dato da confrontare	Dato con cui confrontare
			Dato base Rettifiche Risultato	Dato base Rettifiche Risultato
1	Valore negativo del risultato contabile di gestione superiore in termini di valore assoluto al 5 per cento rispetto alle entrate correnti (a tali fini al risultato contabile si aggiunge l'avanzo di amministrazione utilizzato per le spese di investimento)	No	-418.950,19 826.437,03 0,00	2.533.652,18 0,00 126.682,61
2	Volume dei residui attivi di nuova formazione provenienti dalla gestione di competenza e relativi ai titoli I e III, con l'esclusione delle risorse a titolo di fondo sperimentale di riequilibrio di cui all'articolo 2 del decreto legislativo n. 23 del 2011 o di fondo di solidarietà di cui all'articolo 1, comma 380 della legge 24 dicembre 2012 n. 228, superiori al 42 per cento rispetto ai valori di accertamento delle entrate dei medesimi titoli I e III esclusi gli accertamenti delle predette risorse a titolo di fondo sperimentale di riequilibrio o di fondo di solidarietà	No	260.423,66 11.303,55 249.120,11	2.350.512,23 386.000,00 825.095,14
3	Ammontare dei residui attivi provenienti dalla gestione dei residui attivi e di cui al titolo I e al titolo III superiore al 65 per cento, ad esclusione eventuali residui da risorse a titolo di fondo sperimentale di riequilibrio di cui all'articolo 2 del decreto legislativo n. 23 o di fondo di solidarietà di cui all'articolo 1 comma 380 della legge 24 dicembre 2012 n. 228, rapportata agli accertamenti della gestione di competenza delle entrate dei medesimi titoli I e III ad esclusione degli accertamenti delle predette risorse a titolo di fondo sperimentale di riequilibrio o di fondo di solidarietà	No	54.327,40 0,00 54.327,40	2.350.512,23 386.000,00 1.276.932,95
4	Volume dei residui passivi complessivi provenienti dal titolo I superiore al 40 per cento degli impegni della medesima spesa corrente	No	365.686,64 0,00 365.686,64	2.105.032,55 0,00 842.013,02
5	Esistenza di procedimenti di esecuzione forzata superiore allo 0,5 per cento delle spese correnti anche se non hanno prodotto vincoli a seguito delle disposizioni di cui all'articolo 159 del tuoei	No	0,00 0,00 0,00	2.105.032,55 0,00 10.525,16
6	volume complessivo delle spese di personale a vario titolo rapportato al volume complessivo delle entrate correnti desumibili dai titoli I, II e III superiore al 40 per cento per i comuni inferiori a 5.000 abitanti, superiore al 39 per cento per i comuni da 5.000 a 29.999 abitanti e superiore al 38 per cento per i comuni oltre i 29.999 abitanti; tale valore è calcolato al netto dei contributi regionali nonché di altri enti pubblici finalizzati a finanziare spese di personale per cui il valore di tali contributi va detratto sia al numeratore che al denominatore del parametro	No	628.191,83 0,00 628.191,83	2.533.652,18 0,00 1.013.460,87
7	Consistenza dei debiti di finanziamento non assistiti da contribuzioni superiore al 150 per cento rispetto alle entrate correnti per gli enti che presentano un risultato contabile di gestione positivo e superiore al 120 per cento per gli enti che presentano un risultato contabile di gestione negativo, fermo restando il rispetto del limite di indebitamento di cui all'articolo 204 del tuoei con le modifiche di cui di cui all'art. 8, comma 1 della legge 12 novembre 2011, n. 183, a decorrere dall'1 gennaio 2012	No	1.197.845,59 0,00 1.197.845,59	2.533.652,18 0,00 3.040.382,62
8	Consistenza dei debiti fuori bilancio riconosciuti nel corso dell'esercizio superiore all'1 per cento rispetto ai valori di accertamento delle entrate correnti, fermo restando che l'indice si considera negativo ove tale soglia venga superata in tutti gli ultimi tre esercizi finanziari	No	0,00 0,00 0,00	2.533.652,18 0,00 25.336,52
	Primo esercizio precedente		0,00 0,00 0,00	2.431.973,56 0,00 24.319,74
	Secondo esercizio precedente		2.203,20 0,00 2.203,20	0,00 0,00 0,00

COMUNE DI ARDESIO

Riepilogo dei dati relativi ai parametri obiettivi per l'individuazione degli enti in condizioni strutturalmente deficitarie

Codice, descrizione e risultato del parametro			Dato da confrontare	Dato con cui confrontare
			Dato base Rettifiche Risultato	Dato base Rettifiche Risultato
9	Eventuale esistenza al 31 dicembre di anticipazioni di tesoreria non rimborsate superiori al 5 per cento rispetto alle entrate correnti	No	0,00 0,00 0,00	2.533.652,18 0,00 126.682,61
10	Ripiano squilibri in sede di provvedimento di salvaguardia di cui all'art. 193 del tuoeI con misure di alienazione di beni patrimoniali e/o avanzo di amministrazione superiore al 5% dei valori della spesa corrente, fermo restando quanto previsto dall'articolo 1, commi 443 e 444 della legge 24 dicembre 2012 n. 228 a decorrere dall'1 gennaio 2013; ove sussistano i presupposti di legge per finanziare il riequilibrio in più esercizi finanziari, viene considerato al numeratore del parametro l'intero importo finanziato con misure di alienazione di beni patrimoniali, oltre che di avanzo di amministrazione, anche se destinato a finanziare lo squilibrio nei successivi esercizi finanziari	No	0,00 0,00 0,00	2.105.032,55 0,00 105.251,63

Certificazione dei parametri obiettivi per i comuni ai fini dell'accertamento della condizione di ente strutturalmente deficitario per il triennio 2013-2015

COMUNE DI ARDESIO
PROVINCIA DI BERGAMO

Approvazione rendiconto dell'esercizio 2017



con delibera n. 0 del . . .

Codice Ente
000000000

Parametri da considerare per l'individuazione delle condizioni strutturalmente deficitarie

- 1 Valore negativo del risultato contabile di gestione superiore in termini di valore assoluto al 5 per cento rispetto alle entrate correnti (a tali fini al risultato contabile si aggiunge l'avanzo di amministrazione utilizzato per le spese di investimento)
- 2 Volume dei residui attivi di nuova formazione provenienti dalla gestione di competenza e relativi ai titoli I e III, con l'esclusione delle risorse a titolo di fondo sperimentale di riequilibrio di cui all'articolo 2 del decreto legislativo n. 23 del 2011 o di fondo di solidarietà di cui all'articolo 1, comma 380 della legge 24 dicembre 2012 n. 228, superiori al 42 per cento rispetto ai valori di accertamento delle entrate dei medesimi titoli I e III esclusi gli accertamenti delle predette risorse a titolo di fondo sperimentale di riequilibrio o di fondo di solidarietà
- 3 Ammontare dei residui attivi provenienti dalla gestione dei residui attivi e di cui al titolo I e al titolo III superiore al 65 per cento, ad esclusione eventuali residui da risorse a titolo di fondo sperimentale di riequilibrio di cui all'articolo 2 del decreto legislativo n. 23 o di fondo di solidarietà di cui all'articolo 1 comma 380 della legge 24 dicembre 2012 n. 228, rapportata agli accertamenti della gestione di competenza delle entrate dei medesimi titoli I e III ad esclusione degli accertamenti delle predette risorse a titolo di fondo sperimentale di riequilibrio o di fondo di solidarietà
- 4 Volume dei residui passivi complessivi provenienti dal titolo I superiore al 40 per cento degli impegni della medesima spesa corrente
- 5 Esistenza di procedimenti di esecuzione forzata superiore allo 0,5 per cento delle spese correnti anche se non hanno prodotto vincoli a seguito delle disposizioni di cui all'articolo 159 del tuoe
- 6 volume complessivo delle spese di personale a vario titolo rapportato al volume complessivo delle entrate correnti desumibili dai titoli I, II e III superiore al 40 per cento per i comuni inferiori a 5.000 abitanti, superiore al 39 per cento per i comuni da 5.000 a 29.999 abitanti e superiore al 38 per cento per i comuni oltre i 29.999 abitanti; tale valore è calcolato al netto dei contributi regionali nonché di altri enti pubblici finalizzati a finanziare spese di personale per cui il valore di tali contributi va detratto sia al numeratore che al denominatore del parametro
- 7 Consistenza dei debiti di finanziamento non assistiti da contribuzioni superiore al 150 per cento rispetto alle entrate correnti per gli enti che presentano un risultato contabile di gestione positivo e superiore al 120 per cento per gli enti che presentano un risultato contabile di gestione negativo, fermo restando il rispetto del limite di indebitamento di cui all'articolo 204 del tuoe con le modifiche di cui di cui all'art. 8, comma 1 della legge 12 novembre 2011, n. 183, a decorrere dall'1 gennaio 2012
- 8 Consistenza dei debiti fuori bilancio riconosciuti nel corso dell'esercizio superiore all'1 per cento rispetto ai valori di accertamento delle entrate correnti, fermo restando che l'indice si considera negativo ove tale soglia venga superata in tutti gli ultimi tre esercizi finanziari
- 9 Eventuale esistenza al 31 dicembre di anticipazioni di tesoreria non rimborsate superiori al 5 per cento rispetto alle entrate correnti
- 10 Ripiano squilibri in sede di provvedimento di salvaguardia di cui all'art. 193 del tuoe con misure di alienazione di beni patrimoniali e/o avanzo di amministrazione superiore al 5% dei valori della spesa corrente, fermo restando quanto previsto dall'articolo 1, commi 443 e 444 della legge 24 dicembre 2012 n. 228 a decorrere dall'1 gennaio 2013; ove sussistano i presupposti di legge per finanziare il riequilibrio in più esercizi finanziari, viene considerato al numeratore del parametro l'intero importo finanziato con misure di alienazione di beni patrimoniali, oltre che di avanzo di amministrazione, anche se destinato a finanziare lo squilibrio nei successivi esercizi finanziari

Si



Si



Si



Si



Si



Si



Si



Si



Si



Si



Si attesta che i parametri suindicati sono stati determinati in base alle risultanze amministrativo-contabili dell'ente.

ARDESIO
Data 31.12.2017

Bollo
dell'ente

Il Responsabile del Servizio Finanziario
Franchina rag. Maria Angela

QUADRO DIMOSTRATIVO DEL FINANZIAMENTO DELLE SPESE DI INVESTIMENTO ANNO 2017

ANNO 2017	SPESE IN CONTO CAPITALE	TOTALE	FONDO PLURIEN- VINCOLATO	AVANZO ECONOMICO	AVANZO AMMINISTR.	ALLENZ. IMMOB. AREE	ADER. RITTI DI SUPERFIC	ALTRE ENTRATE TITOLO IV	ENTRATE TITOLO IV				PROVENTI CONC. EDIL.	PROVENTI CONC. CHIAVI.	ACCENS. MUTUI/PREST.	
									CONTRIB. ORDIN. INV.	CONTRIB. A PRIVATIMPERSE	CONTRIB. ALTRI ENTI	CONC. EDIL.				
1.1	Fornitura hardware per organi istituzionali	€ 497,76														
1.3	Manutenzione straordinaria beni demaniali e patrimoniali	€ 9.521,00												€ 497,76		
1.5	Incassi professionali per programma beni demaniali e patrimoniali	€ 4.197,30		€ 3.100,00										€ 9.521,00		
1.5	Completamento riqualificazione Lapietto Veceriale	€ 11.109,94			€ 11.109,94									€ 1.097,30		
1.5	Acquisto attrezzature per rilevazione gas radon	€ 595,60		€ 595,60											€ 206,44	
1.11	Acquisto attrezzature per uffici	€ 538,02		€ 100,00				€ 231,58						€ 3.715,00		
1.3	Manutenzione straordinaria magazzino comunale	€ 3.715,00												€ 97,48		
1.6	Rimorso oneri di urbanizzazione	€ 97,48												€ 330,00		€ 4.537,80
3.1	Acquisto software per polizia locale	€ -														
3.2	Progetto sicurezza urbana	€ 28.158,09												€ 23.290,29		€ 330,00
4.2	Incasso professionale per rifinanziamento energetico scuole	€ -														
4.2	Acquisto hardware per scuole	€ 150,00		€ 150,00												
4.2	Acquisto mobili e arredi per scuole	€ 153,72		€ 153,72												
4.2	Acquisto attrezzature per scuole	€ 1.562,85		€ 1.562,85												
7.1	Contributo agli investimenti "Servizio dei scuoloti"	€ 3.740,00													€ 3.740,00	
3.2	Manutenzione straordinaria case comunali	€ 2.660,00														
3.2	Realizzazione dattiloscopia Ludmno	€ 32.634,05	€ 32.634,05													
10.5	Manutenzione straordinaria infrastrutture stradali	€ 1.317,60														€ 1.317,60
10.5	Rifacimento murature localita' Valcasale	€ -														
10.5	Realizzazione area di sosta in contrada Zanetti Valcasale	€ 17.224,05		€ 17.224,05												
10.2	Rifacimento asfaltature strade e ponti guai nei comuni	€ 179.999,99		€ 179.999,99												
10.3	Messa in sicurezza e consolidamento viabilità comunale	€ 11.004,40		€ 11.004,40												
10.5	Messa in sicurezza viabilità comunale	€ -														
10.2	Rifacimento muri di sostegno sulle strade	€ -														
10.5	Risistemazione e riqualificazione strutturale Viadotto via XXV Aprile	€ 1.796,17			€ 1.796,17											
10.5	Manutenzione straordinaria strada Piazzola-Ave	€ 3.317,78												€ 3.317,78		
10.5	Interventi per abbassamento barriere architettoniche	€ -														
3.2	Incremento naturalità fondo aree verdi	€ -														
12.5	Manutenzione straordinaria impianti a.r.t. Erogazione quota 8% oneri urbanizzazione alle parrocchie	€ 482,18														€ 482,18
3.2	Adeguamento rete acquedotto	€ -														
10.2	Produzione nastro idrogeologico su strade comunali	€ 1.217,02			€ 1.217,02											
10.5	Sistemazione strada accesso Brenzani	€ -														
10.5	Incassi professionali per realizzazione opera viabilità	€ -														
47.1	Incasso a professionisti servizio metano	€ 1.220,00		€ 1.220,00												
337900 05.1	Riqualificazione idrogeologica torrente rio	€ 4.415,42		€ 4.415,42												
TOT. INVESTIMENTI PREVISTI		€ 221.155,10	€ 39.386,49	€ 8.662,17	€ 221.074,25	€ -	€ -	€ 2.891,58	€ -	€ -	€ -	€ 30.248,05	€ 15.242,96	€ 8.559,80	€ -	
TOT. ENTRATE				€ 1.766	€ 53.843	€ 0,00%	€ 0,00%	€ 0,00%	€ 0,00%	€ 0,00%	€ 0,00%	€ 9,42%	€ 4,79%	€ 2,04%	€ -	
																€ 324.155,10



Tempestività dei pagamenti delle pubbliche amministrazioni
Art. 9 – D.P.C.M. 22/09/2014

Indicatore di tempestività dei pagamenti

Nel periodo 01.01.2017 - 31.12.2017 l'indicatore globale è pari a **-13,44 giorni**

*Tale indicatore è ottenuto elaborando tutte le fatture pagate nel periodo considerato.
La data di scadenza delle fatture in cui tale data non è stata indicata è calcolata automaticamente il 30° giorno successivo la data di registrazione.*

Secondo quanto previsto dal D.P.C.M. 22/09/2014, art.9, l'indicatore è ottenuto sommando il prodotto tra numero di giorni e importo dovuto di ogni fattura e rapportando tale somma all'importo dei pagamenti di fatture avvenuti nel periodo considerato.

Il Responsabile del Servizio Finanziario

Franchina rag. Maria Angela





**MONITORAGGIO DELLE RISULTANZE DEL SALDO DI FINANZA PUBBLICA AI SENSI DEL COMMA 469
DELL'ARTICOLO 1 DELLA LEGGE 11/12/2016, N. 232**

CITTA' METROPOLITANE - PROVINCE - COMUNI

(migliaia di euro)

Sezione 1

		Previsioni di competenza 2017 (1) (a)	Dati gestionali (stanziamenti FPV/ accertamenti e impegni) al 31.12.2017 (b)
A1) Fondo pluriennale vincolato di entrata per spese correnti (dal 2020 quota finanziata da entrate finali) (2)	(+)	38	38
A2) Fondo pluriennale vincolato di entrata in conto capitale al netto delle quote finanziata da debito (dal 2020 quota finanziata da entrate finali) (2)	(+)	46	46
A3) Fondo pluriennale vincolato di entrata che finanzia gli impegni cancellati definitivamente dopo l'approvazione del rendiconto dell'anno precedente (2)	(-)	4	4
A) Fondo pluriennale vincolato di entrata (A1 + A2 - A3)	(+)	80	80
B) Titolo 1 - Entrate correnti di natura tributaria, contributiva perequativa	(+)	1.893	1.977
C) Titolo 2 - Trasferimenti correnti validi ai fini dei saldi finanza pubblica	(+)	185	183
D) Titolo 3 - Entrate extratributarie	(+)	399	374
E) Titolo 4 - Entrate in c/capitale	(+)	337	246
F) Titolo 5 - Entrate da riduzione di attività finanziarie	(+)	0	0
G) SPAZI FINANZIARI ACQUISITI(3)	(+)	800	800
H1) Titolo 1 - Spese correnti al netto del fondo pluriennale vincolato	(+)	2.261	2.105
H2) Fondo pluriennale vincolato di parte corrente (dal 2020 quota finanziata da entrate finali) (2)	(+)	36	36
H3) Fondo crediti di dubbia esigibilità di parte corrente (4)	(-)	21	
H4) Fondo contenzioso (destinato a confluire nel risultato di amministrazione) (5)	(-)	0	
H5) Altri accantonamenti (destinati a confluire nel risultato di amministrazione) (5)	(-)	0	
H) Titolo 1 - Spese correnti valide ai fini dei saldi di finanza pubblica (H=H1+H2-H3-H4-H5)	(-)	2.276	2.141
I1) Titolo 2 - Spese in c/ capitale al netto del fondo pluriennale vincolato	(+)	608	321
I2) Fondo pluriennale vincolato in c/capitale al netto delle quote finanziate da debito (dal 2020 quota finanziata da entrate finali) (2)	(+)	703	703
I3) Fondo crediti di dubbia esigibilità in c/capitale (4)	(-)	0	
I4) Altri accantonamenti (destinati a confluire nel risultato di amministrazione) (5)	(-)	0	
I) Titolo 2 - Spese in c/capitale valide ai fini dei saldi di finanza pubblica (I=I1+I2-I3-I4)	(-)	1.311	1.024
L) Titolo 3 - Spese per incremento di attività finanziaria	(-)	0	0
M) SPAZI FINANZIARI CEDUTI (3)	(-)	0	0
N) SALDO TRA ENTRATE E SPESE FINALI VALIDE AI FINI DEI SALDI DI FINANZA PUBBLICA (N=A+B+C+D+E+F+G-H-I-L-M)		107	495
O) OBIETTIVO DI SALDO FINALE DI COMPETENZA 2017		0	0
P) DIFFERENZA TRA IL SALDO TRA ENTRATE E SPESE FINALI E OBIETTIVO DI SALDO FINALE DI COMPETENZA (N-O) (6)		107	495

**MONITORAGGIO DELLE RISULTANZE DEL SALDO DI FINANZA PUBBLICA AI SENSI DEL COMMA 469
DELL'ARTICOLO 1 DELLA LEGGE 11/12/2016, N. 232
CITTA' METROPOLITANE - PROVINCE - COMUNI**

(migliaia di euro)

**Sezione 2 RIDETERMINAZIONE OBIETTIVO DI SALDO FINALE DI COMPETENZA 2017 PER MANCATO UTILIZZO SPAZI
ACQUISITI CON I PATTI DI SOLIDARIETA' 2017**

RECUPERO SPAZI ACQUISITI NELL'ANNO 2017 E NON UTILIZZATI	Previsioni di competenza 2017 (1) (a)	Dati gestionali (stanziamenti FPV/ accertamenti e impegni) al 31.12.2017 (b)
1) SPAZI FINANZIARI ACQUISITI con il Patto di "SOLIDARIETA' NAZIONALE VERTICALE" ai sensi dei commi 485 e segg., art. 1, legge n. 232/2016	800	800
2) IMPEGNI DI SPESA IN CONTO CAPITALE per investimenti assunti a valere sugli spazi acquisiti con il Patto di "SOLIDARIETA' NAZIONALE VERTICALE", ai sensi dei commi 485 e segg., art. 1, legge n. 232/2016.	800	800
2A) di cui Fondo pluriennale vincolato in c/capitale al netto della quota finanziata da debito	587	587
3) SPAZI FINANZIARI ACQUISITI con il Patto di "SOLIDARIETA' NAZIONALE VERTICALE" e NON UTILIZZATI per IMPEGNI DI SPESA IN CONTO CAPITALE per investimenti di cui ai commi 485 e segg., art. 1, legge n. 232/2016. (3=1- 2)	0	0
4) SPAZI FINANZIARI ACQUISITI con le INTESE REGIONALI 2017, ai sensi dell'art. 2 del D.P.C.M. n. 21/2017.	0	0
5) IMPEGNI DI SPESA IN CONTO CAPITALE per investimenti assunti a valere sugli spazi acquisiti con le INTESE REGIONALI 2017, ai sensi dell'art. 2 del D.P.C.M. n. 21/2017.	0	0
5A) di cui Fondo pluriennale vincolato in c/capitale al netto della quota finanziata da debito	0	0
6) SPAZI FINANZIARI ACQUISITI con le INTESE REGIONALI 2017 e NON UTILIZZATI per IMPEGNI DI SPESA IN CONTO CAPITALE per investimenti ai sensi dell'art. 2 del D.P.C.M. n. 21/2017. (4 - 5)	0	0
7) SPAZI FINANZIARI ACQUISITI con il Patto di "SOLIDARIETA' NAZIONALE ORIZZONTALE", ai sensi dell'art. 4 del D.P.C.M. n. 21/2017.	0	0
8) IMPEGNI DI SPESA IN CONTO CAPITALE per investimenti assunti a valere sugli spazi acquisiti con il Patto di "SOLIDARIETA' NAZIONALE ORIZZONTALE", ai sensi dell'art. 4 del D.P.C.M. n. 21/2017.	0	0
8A) di cui Fondo pluriennale vincolato in c/capitale al netto della quota finanziata da debito	0	0
9) SPAZI FINANZIARI ACQUISITI con il Patto di "SOLIDARIETA' NAZIONALE ORIZZONTALE" e NON UTILIZZATI per IMPEGNI DI SPESA IN CONTO CAPITALE per investimenti, ai sensi dell'art. 4 del D.P.C.M. n. 21/2017. (7 - 8)	0	0
Q) OBIETTIVO DI SALDO FINALE DI COMPETENZA 2017 RIDETERMINATO a seguito del recupero degli spazi finanziari acquisiti nell'anno 2017 e NON utilizzati (Q = 0 + 3 + 6 + 9)	0	0
R) DIFFERENZA TRA IL SALDO TRA ENTRATE E SPESE FINALI E OBIETTIVO DI SALDO FINALE DI COMPETENZA RIDETERMINATO (R = N-Q) (6)	107	495

RENDICONTO DEL TESORIERE
QUADRO RIASSUNTIVO DELLA GESTIONE DI CASSA

DESCRIZIONE	CONTO	COMPETENZE	TOTALE
I FONDO DI CASSA AL 1 GENNAIO 2017 I	RESIDUI I	0,00 I	1.518.444,39 I
I RISCOSSIONI (+)	I	113.655,88 I	2.970.861,33 I
I PAGAMENTI (-)	I	486.983,94 I	2.990.314,03 I
I RISCOSSIONI DA REGOLARIZZARE CON REVERSALI (+)	DIFFERENZA I		1.498.991,69 I
I PAGAMENTI DA REGOLARIZZARE CON MANDATI (-)	I	2.857.205,45 I	0,00 I
I PAGAMENTI PER AZIONI ESECUTIVE (-)	I	2.503.330,09 I	0,00 I
I FONDO DI CASSA AL 31 DICEMBRE 2017			1.498.991,69 I
CONCORDANZA CON LA TESORERIA PROVINCIALE			
FONDO DI CASSA AL 31 DICEMBRE 2017			1.498.991,69 I
		(-) I	330,70 I
		(+) I	162.759,74 I
			1.661.420,73 I
DISPONIBILITA' PRESSO LA TESORERIA PROVINCIALE			

SITUAZIONE VINCOLI DI CASSA AL 31 DICEMBRE 2017 DI CUI ALL'ART. 209, COMMA 3-BIS, DEL DLGS 267/2000
(SOLO PER GLI ENTI LOCALI)

I FONDO DI CASSA AL 31 DICEMBRE 2017	I	1.498.991,69 I
I DI CUI QUOTA VINCOLATA DEL FONDO DI CASSA AL 31 DICEMBRE 2017 (A) I	I	36.381,50 I
I QUOTA VINCOLATA UTILIZZATA PER LE SPESE CORRENTI NON REINTEGRATA AL 31/12/2017 (B) I	I	0,00 I
I TOTALE QUOTA VINCOLATA AL 31 DICEMBRE 2017 (A) + (B) I	I	36.381,50 I
SI DICHIARA CHE SONO STATI RISPETTATI DURANTE L'ANNO 2017 I LIMITI IMPOSTI DALLA NORMATIVA SULLA TESORERIA UNICA		

BERGAMO , LI 31.12.2017

IL TESORIERE

 UFFICIO TESORERIA

ELENCO FABBRICATI POSSEDUTI

Comune	Indirizzo	Numero civico	Denominazione/descrizione del bene	Sezione	Foglio	mappele sub	Utilizzo del bene immobile	Canone locazione 2017
Ardesio (BG)	Via T. Tasso	2	CASA MUSEALE	AR	19	7	Dato in uso a titolo gratuito a privato	
Ardesio (BG)	Piazza Monte Grappa	3	MUNICIPIO	AR	19	72	Utilizzato direttamente	
Ardesio (BG)	Via Leonardo da Vinci	30	CASERMA CARABINIERI	AR	8	557 1	Dato in uso a titolo oneroso ad altra Amministrazione Pubblica	5267,86
Ardesio (BG)	Via Leonardo da Vinci	30	CASERMA CARABINIERI - APPARTAMENTO	AR	8	557 2	Dato in uso a titolo oneroso ad altra Amministrazione Pubblica	
Ardesio (BG)	Via Leonardo da Vinci	30	CASERMA CARABINIERI - BOX	AR	8	557 3	Dato in uso a titolo oneroso ad altra Amministrazione Pubblica	
Ardesio (BG)	Via Montanelli	7	ALLOGGI DI VIA MONTANELLI N.7 EDIFICIO USO RESIDENZIALE	AR	12	1709 1	Dato in uso a titolo oneroso a privato	240,00
Ardesio (BG)	Via Montanelli	7	ALLOGGI DI VIA MONTANELLI N.7 EDIFICIO USO RESIDENZIALE	AR	12	1709 2	Dato in uso a titolo oneroso a privato	3.132,00
Ardesio (BG)	Via Montanelli	7	ALLOGGI DI VIA MONTANELLI N.7 EDIFICIO USO RESIDENZIALE	AR	12	1709 3	Dato in uso a titolo oneroso a privato	240,00
Ardesio (BG)	Via Montanelli	7	ALLOGGI DI VIA MONTANELLI N.7 EDIFICIO USO RESIDENZIALE	AR	12	1709 4	Dato in uso a titolo oneroso a privato	2.853,00
Ardesio (BG)	Via Montanelli	7	ALLOGGI DI VIA MONTANELLI N.7 EDIFICIO USO RESIDENZIALE	AR	12	1709 5	Dato in uso a titolo oneroso a privato	2.816,00
Ardesio (BG)	Via Montanelli	7	ALLOGGI DI VIA MONTANELLI N.7 EDIFICIO USO RESIDENZIALE	AR	12	1709 6	Dato in uso a titolo oneroso a privato	718,00
Ardesio (BG)	Via Montanelli	7	SOLAIO DI VIA MONTANELLI N.7	AR	12	1709 7	Dato in uso a titolo oneroso a privato	
Ardesio (BG)	Via Montanelli	7	LOCALI COMUNI DI VIA MONTANELLI N.7	AR	12	1709 8	Non utilizzati	
Ardesio (BG)	Via Leonardo da Vinci	1	SCUOLA ELEMENTARE E MEDIA VIA LDA VINCI N.1 EDIFICIO DEST. PUBBLICA	AR	8	1759 702	Dato in uso a titolo gratuito ad altra Amministrazione Pubblica	
Ardesio (BG)	Via Leonardo da Vinci	1	SCUOLA ELEMENTARE E MEDIA VIA LDA VINCI N.1 -ALLOGGIO CUSTODE	AR	8	1759 703	Dato in uso a titolo gratuito a privato	
Ardesio (BG)	Via Leonardo da Vinci	1	CABINA ELETTRICA	AR	8	1759 704	Non utilizzato	
Ardesio (BG)	Via Montanelli	5	AMBIULATORI DI VIA MONTANELLI N.5	AR	12	3836 703	Dato in uso a titolo oneroso a privato	2.829,00
Ardesio (BG)	Via Montanelli	5	ALLOGGI DI VIA MONTANELLI N.5 EDIFICIO USO RESIDENZIALE	AR	12	3836 704	Dato in uso a titolo oneroso a privato	1.440,00
Ardesio (BG)	Via Montanelli	5	LOCALI COMUNI DI VIA MONTANELLI N.5	AR	12	3836 705	Utilizzato direttamente	
Ardesio (BG)	Via Montanelli	5	ALLOGGI DI VIA MONTANELLI N.5 EDIFICIO USO RESIDENZIALE	AR	12	3836 706	Dato in uso a titolo oneroso a privato	1.080,00
Ardesio (BG)	Via Montanelli	5	ALLOGGI DI VIA MONTANELLI N.5 EDIFICIO USO RESIDENZIALE	AR	12	3836 707	Dato in uso a titolo oneroso a privato	sfitto
Ardesio (BG)	Via Montanelli	5	ALLOGGI DI VIA MONTANELLI N.5 EDIFICIO USO RESIDENZIALE	AR	12	3836 708	Dato in uso a titolo oneroso a privato	sfitto
Ardesio (BG)	Via Montanelli	5	ALLOGGI DI VIA MONTANELLI N.5 EDIFICIO USO RESIDENZIALE	AR	12	3836 709	Dato in uso a titolo oneroso a privato	840,00
Ardesio (BG)	Via Montanelli	5	ALLOGGI DI VIA MONTANELLI N.5 EDIFICIO USO RESIDENZIALE	AR	12	3836 710	Dato in uso a titolo oneroso a privato	840,00
Ardesio (BG)	Via Montanelli	5	ALLOGGI DI VIA MONTANELLI N.5 EDIFICIO USO RESIDENZIALE	AR	12	3836 711	Dato in uso a titolo oneroso a privato	240,00
Ardesio (BG)	Via Montanelli	5	ALLOGGI DI VIA MONTANELLI N.5 EDIFICIO USO RESIDENZIALE	AR	12	3836 712	Dato in uso a titolo oneroso a privato	240,00
Ardesio (BG)	Via Montanelli	5	ALLOGGI DI VIA MONTANELLI N.5 EDIFICIO USO RESIDENZIALE	AR	12	3836 713	Dato in uso a titolo oneroso a privato	686,00
Ardesio (BG)	Via Montanelli	5	ALLOGGI DI VIA MONTANELLI N.5 EDIFICIO USO RESIDENZIALE	AR	12	3836 714	Dato in uso a titolo oneroso a privato	840,00
Ardesio (BG)	Via Montanelli	5	ALLOGGI DI VIA MONTANELLI N.5 EDIFICIO USO RESIDENZIALE	AR	12	3836 715	Dato in uso a titolo oneroso a privato	840,00
Ardesio (BG)	Via Montanelli	5	ALLOGGI DI VIA MONTANELLI N.5 EDIFICIO USO RESIDENZIALE	AR	12	3836 716	Dato in uso a titolo oneroso a privato	240,00
Ardesio (BG)	Via Montanelli	5	ALLOGGI DI VIA MONTANELLI N.5 EDIFICIO USO RESIDENZIALE	AR	12	3836 717	Dato in uso a titolo oneroso a privato	840,00
Ardesio (BG)	Piazza Monte Grappa	1	EX SCUOLA ELEMENTARE / UFFICIO EDIFICIO DEST. PUBBLICA	AR	19	3897 701	Utilizzato direttamente	
Ardesio (BG)	Piazza Monte Grappa	1	UFFICIO POSTALE	AR	19	3897 702	Dato in uso a titolo oneroso ad altra Amministrazione Pubblica	4827,08
Ardesio (BG)	Via Leonardo da Vinci	1	SPOGLIATOIO CAMPO SPORTIVO	AR	8	3953	Dato in uso a titolo gratuito a privato	
Ardesio (BG)	Contrada Marinoni	38	VIA MARINONI- POSTO MACCHINA (5 AUTO) EDIFICIO USO RESIDENZIALE	BA	1	4816 1	Dato in uso a titolo oneroso a privato	
Ardesio (BG)	Contrada Marinoni	38	ALLOGGIO DI VIA MARINONI INDIVIDUATO N°1 EDIFICIO USO RESIDENZIALE	BA	1	4816 2	Dato in uso a titolo oneroso a privato	1.356,00
Ardesio (BG)	Contrada Marinoni	38	ALLOGGIO DI VIA MARINONI INDIVIDUATO N°3 EDIFICIO USO RESIDENZIALE	BA	1	4816 3	Dato in uso a titolo oneroso a privato	840,00
Ardesio (BG)	Contrada Marinoni	38	ALLOGGIO DI VIA MARINONI INDIVIDUATO N°2 EDIFICIO USO RESIDENZIALE	BA	1	4816 4	Dato in uso a titolo oneroso a privato	1.538,00
Ardesio (BG)	Contrada Marinoni	38	ALLOGGIO DI VIA MARINONI INDIVIDUATO N°6 EDIFICIO USO RESIDENZIALE	BA	1	4816 5	Dato in uso a titolo oneroso a privato	1.798,00
Ardesio (BG)	Contrada Marinoni	38	ALLOGGIO DI VIA MARINONI INDIVIDUATO N°7 EDIFICIO USO RESIDENZIALE	BA	1	4816 6	Dato in uso a titolo oneroso a privato	309,00
Ardesio (BG)	Contrada Marinoni	38	ALLOGGIO DI VIA MARINONI INDIVIDUATO N°5 EDIFICIO USO RESIDENZIALE	BA	1	4816 7	Dato in uso a titolo oneroso a privato	240,00
Ardesio (BG)	Contrada Marinoni	38	ALLOGGIO DI VIA MARINONI INDIVIDUATO N°4 EDIFICIO USO RESIDENZIALE	BA	1	4816 8	Dato in uso a titolo oneroso a privato	683,00
Ardesio (BG)	Contrada Marinoni	38	ALLOGGIO DI VIA MARINONI INDIVIDUATO N°8 EDIFICIO USO RESIDENZIALE	BA	1	4816 9	Dato in uso a titolo oneroso a privato	180,00
Ardesio (BG)	Contrada Marinoni	38	ALLOGGIO DI VIA MARINONI INDIVIDUATO N°9 EDIFICIO USO RESIDENZIALE	BA	1	4816 10	Dato in uso a titolo oneroso a privato	2.117,00
Ardesio (BG)	Via I Maggio	sn	MAGAZZINO COMUNALE	BA	12	4831	Utilizzato direttamente	
Ardesio (BG)	Via Val Las	1	EX SCUOLA ELEMENTARE CONTRADA MARINONI	BA	8	4841	Dato in uso a titolo oneroso a privato	800,00
Ardesio (BG)	Via Aglier	19	EX SCUOLA ELEMENTARE CONTRADA LUDRIGNO	BA	15	4842	Dato in uso a titolo oneroso a privato	
Ardesio (BG)	Via Monte Secco	2	EX SCUOLA ELEMENTARE CONTRADA CERETE	BA	11	4843	Non utilizzato	
Ardesio (BG)	Monte secco	sn	BAITA ALTA MONTE SECCO	BA	10	4845	Dato in uso a titolo gratuito a privato	
Ardesio (BG)	Monte secco	sn	BAITA ALTA MONTE SECCO	BA	10	4846	Dato in uso a titolo gratuito a privato	
Ardesio (BG)	Monte secco	sn	BAITA INFERIORE MONTE SECCO	BA	13	4848	Dato in uso a titolo oneroso a privato	
Ardesio (BG)	Via Bani	1	EX SCUOLA ELEMENTARE BANI	BA	4	4856	Dato in uso a titolo gratuito a privato	
Ardesio (BG)	Via I Maggio	sn	CENTRO RACCOLTA RIFIUTI	BA	12	4877	Dato in gestione a privato con canone passivo	
Ardesio (BG)	Via Alpe Corte	7	SCUOLA ELEMENTARE VALCANALE	VA	17	1793	Utilizzato direttamente	
Ardesio (BG)	Contrada Zanetti	10	EX SCUOLA ELEMENTARE CONTRADA ZANETTI	VA	18	1804	Dato in uso a titolo oneroso a privato	1.800,00
Ardesio (BG)	Vaghetto	sn	BAITA VAGHETTO ALTA	VA	21	1823	Dato in uso a titolo oneroso a privato	
Ardesio (BG)	Vaghetto	sn	BAITA VAGHETTO ALTA	VA	21	1824	Dato in uso a titolo oneroso a privato	
Ardesio (BG)	Via Alpe Corte	sn	BAITA VAGHETTO BASSA	VA	21	1826	Dato in uso a titolo oneroso a privato	
Ardesio (BG)	Via Alpini	sn	CABINA ELETTRICA	BA	12	4463	Non utilizzato	
Ardesio (BG)	Via Fortino Basso	sn	CABINA ELETTRICA	AR	12	3465	Non utilizzato	
Ardesio (BG)	Via Papa Paolo VI	4	ALLOGGIO DI VIA PAPA PAOLO VI N. 4 EDIFICIO USO RESIDENZIALE	AR	12	3858 3	Dato in uso a titolo oneroso a privato	840,00
Ardesio (BG)	Via Papa Paolo VI	4	ALLOGGIO DI VIA PAPA PAOLO VI N. 4 EDIFICIO USO RESIDENZIALE	AR	12	3858 4	Dato in uso a titolo oneroso a privato	459,00
Ardesio (BG)	Via Papa Paolo VI	4	ALLOGGIO DI VIA PAPA PAOLO VI N. 4 EDIFICIO USO RESIDENZIALE	AR	12	3858 5	Dato in uso a titolo oneroso a privato	1.440,00
Ardesio (BG)	Via Papa Paolo VI	4	ALLOGGIO DI VIA PAPA PAOLO VI N. 4 EDIFICIO USO RESIDENZIALE	AR	12	3858 6	Dato in uso a titolo oneroso a privato	970,00
Ardesio (BG)	Via Papa Paolo VI	4	ALLOGGIO DI VIA PAPA PAOLO VI N. 4 EDIFICIO USO RESIDENZIALE	AR	12	3858 7	Dato in uso a titolo oneroso a privato	1.440,00
Ardesio (BG)	Via Papa Paolo VI	4	ALLOGGIO DI VIA PAPA PAOLO VI N. 4 EDIFICIO USO RESIDENZIALE	AR	12	3858 8	Dato in uso a titolo oneroso a privato	383,00
Ardesio (BG)	Via Papa Paolo VI	4	ALLOGGIO DI VIA PAPA PAOLO VI N. 4 EDIFICIO USO RESIDENZIALE	AR	12	3858 9	Dato in uso a titolo oneroso a privato	945,00
Ardesio (BG)	Via Papa Paolo VI	4	ALLOGGIO DI VIA PAPA PAOLO VI N. 4 EDIFICIO USO RESIDENZIALE	AR	12	3858 10	Dato in uso a titolo oneroso a privato	240,00
Ardesio (BG)	Via Papa Paolo VI	4	SOLAIO-SOTTOTETTO-RIPOSTIGLI VIA PAPA PAOLO VI N. 4	AR	12	3858 11	Dato in uso a titolo oneroso a privato	
Ardesio (BG)	Via Papa Paolo VI	4	BIBLIOTECA COMUNALE EDIFICIO DEST. PUBBLICA	AR	12	3858 12	Utilizzato direttamente	
Ardesio (BG)	Via Papa Paolo VI	4	CANTINA DI VIA PAPA PAOLO VI N. 4 EDIFICIO USO RESIDENZIALE	AR	12	3858 13	Dato in uso a titolo oneroso a privato	
Ardesio (BG)	Via Papa Paolo VI	4	CANTINA DI VIA PAPA PAOLO VI N. 4 EDIFICIO USO RESIDENZIALE	AR	12	3858 14	Dato in uso a titolo oneroso a privato	
Ardesio (BG)	Via Papa Paolo VI	4	CANTINA DI VIA PAPA PAOLO VI N. 4 EDIFICIO USO RESIDENZIALE	AR	12	3858 15	Dato in uso a titolo oneroso a privato	
Ardesio (BG)	Via Papa Paolo VI	4	CANTINA DI VIA PAPA PAOLO VI N. 4 EDIFICIO USO RESIDENZIALE	AR	12	3858 16	Dato in uso a titolo oneroso a privato	
Ardesio (BG)	Via Papa Paolo VI	4	CANTINA DI VIA PAPA PAOLO VI N. 4 EDIFICIO USO RESIDENZIALE	AR	12	3858 17	Dato in uso a titolo oneroso a privato	
Ardesio (BG)	Via Papa Paolo VI	4	CANTINA DI VIA PAPA PAOLO VI N. 4 EDIFICIO USO RESIDENZIALE	AR	12	3858 18	Dato in uso a titolo oneroso a privato	
Ardesio (BG)	Via Papa Paolo VI	4	CANTINA DI VIA PAPA PAOLO VI N. 4 EDIFICIO USO RESIDENZIALE	AR	12	3858 19	Dato in uso a titolo oneroso a privato	
Ardesio (BG)	Via Papa Paolo VI	4	CANTINA DI VIA PAPA PAOLO VI N. 4 EDIFICIO USO RESIDENZIALE	AR	12	3858 20	Dato in uso a titolo oneroso a privato	
Ardesio (BG)	Via piazzolo	sn	EX SCUOLA ELEMENTARE LOCALITÀ PIAZZOLO EDIFICIO DEST. PUBBLICA				Dato in uso a titolo oneroso a privato	1.800,00
Ardesio (BG)	Via Antonio Locatelli	20	MAGAZZINO EX CAMPI DA TENNIS				Utilizzato direttamente	
Ardesio (BG)	Via Foppi	sn	NUOVA SEZIONE DE "LA CASA RURALE" DEL MUSEO				Dato in uso a titolo gratuito a privato	

1. 2. 3.

4. 5. 6.

7. 8. 9.

10. 11. 12. 13. 14. 15. 16. 17. 18. 19. 20. 21. 22. 23. 24. 25. 26. 27. 28. 29. 30. 31. 32. 33. 34. 35. 36. 37. 38. 39. 40. 41. 42. 43. 44. 45. 46. 47. 48. 49. 50. 51. 52. 53. 54. 55. 56. 57. 58. 59. 60. 61. 62. 63. 64. 65. 66. 67. 68. 69. 70. 71. 72. 73. 74. 75. 76. 77. 78. 79. 80. 81. 82. 83. 84. 85. 86. 87. 88. 89. 90. 91. 92. 93. 94. 95. 96. 97. 98. 99. 100.

101.



In allegato Vi trasmettiamo l'estratto conto relativo alla Vostra posizione contabile che risulta dalla ns. contabilità al 31/12/2017

G.Eco S.r.l. - Treviglio - P.Iva 03772140160

| CLIENTE | N. FATTURA | Anni | DATA | IMPONIBILE | IVA | TOTALE | IMPORTO DOVUTO | PAGATO / N. CRED. | SALDO AL 31.12.17 |
|--------------------------|------------|------|------|------------|-----|--------|----------------|-------------------|-------------------|
| COMUNE DI ARDESIO | | | | | | | € | € | € |
| COMUNE DI ARDESIO Totale | | | | | | € | € | € | € 0,00 |

ASSEVERAZIONE DELL'ORGANO DI REVISIONE DELLA SOCIETA'

Il sottoscritto **GIACOMINO MAURINI**, in qualità di Presidente del Collegio Sindacale della società G.ECO Srl assevera, in ottemperanza all'articolo 6, comma 4, del D.L. 95/2012, che il saldo dei crediti di G.ECO Srl. alla data del 31/12/2017, come sopra riportato, è quanto risulta dalla contabilità aziendale della stessa società G.ECO Srl.

Treviglio, 27 / 02 / 2018

Il Presidente del Collegio Sindacale

Pareggio di bilancio 2017 - Art. 1, commi 470, 470-bis, 471, 473 e 474 della legge n. 232/2016

CITTA' METROPOLITANE, PROVINCE E COMUNI

PROSPETTO per la CERTIFICAZIONE

della verifica del rispetto degli obiettivi del pareggio di bilancio 2017

da trasmettere entro il termine perentorio del 31 marzo 2018

DENOMINAZIONE ENTE Comune di ARDESIO

VISTO il decreto n. 138205 del 27 giugno 2017 concernente il monitoraggio periodico delle risultanze del saldo di finanza pubblica per l'anno 2017 delle Città metropolitane, delle Province e dei Comuni:

VISTI i risultati della gestione di competenza dell'esercizio 2017;

VISTE le informazioni sul monitoraggio delle risultanze del saldo di finanza pubblica 2017 trasmesse da questo Ente mediante il sito web "http://pareggiobilancio.mef.gov.it".

SI CERTIFICANO LE SEGUENTI RISULTANZE:

| | | <i>Importi in migliaia di euro</i> |
|---------------------------------------|---|------------------------------------|
| SALDO DI FINANZA PUBBLICA 2017 | | |
| | | Competenza |
| 1 | SALDO TRA ENTRATE E SPESE FINALI VALIDE AI FINI DEI SALDI DI FINANZA PUBBLICA | 495 |
| 2 | Impegni degli enti locali colpiti dal sisma di cui agli allegati 1, 2 e 2-bis al decreto-legge 17 ottobre 2016, n. 189 per spese sostenute per investimenti, ai sensi dell'articolo 43-bis del decreto legge n. 50 del 2017, realizzati attraverso l'utilizzo dei risultati di amministrazione degli esercizi precedenti e il ricorso al debito, non coperti da eventuali spazi finanziari acquisiti nel 2017 con le intese regionali e i patti di solidarietà nazionali (art. 2 e 4 del D.P.C.M. 21 febbraio 2017, n. 21 e i patti di solidarietà di cui ai commi da 485 e seguenti dell'articolo 1 della legge n. 232 del 2016) | |
| 3=1+2 | SALDO TRA ENTRATE E SPESE FINALI RIDETERMINATO valido ai fini dei vincoli di finanza pubblica | 495 |
| 4 | OBIETTIVO DI SALDO FINALE DI COMPETENZA 2017 | |
| 5 | SPAZI FINANZIARI ACQUISITI NELL'ANNO 2017 CON INTESE REGIONALI E PATTI DI SOLIDARIETA' NAZIONALI E NON UTILIZZATI PER IMPEGNI DI SPESA IN CONTO CAPITALE PER INVESTIMENTI DI CUI AI COMMII 485 E SEGUENTI, ART. 1, LEGGE 232/2016 E DI CUI AGLI ARTT. 2 E 4 DEL D.P.C.M. N. 21/2017(Per le modalità di utilizzo - Cfr. Paragrafo A dell'Allegato al decreto della certificazione) | 0 |
| 6=4+5 | OBIETTIVO DI SALDO FINALE DI COMPETENZA 2017 RIDETERMINATO a seguito del recupero degli spazi finanziari acquisiti nell'anno 2017 e NON utilizzati | 0 |
| 7=3-6 | DIFFERENZA TRA IL SALDO TRA ENTRATE E SPESE FINALI valide ai fini del saldo di finanza pubblica E OBIETTIVO DI SALDO FINALE DI COMPETENZA 2017 RIDETERMINATO | 495 |

Sulla base delle predette risultanze si certifica che:

il pareggio di bilancio per l'anno 2017 è stato rispettato

il pareggio di bilancio per l'anno 2017 NON E' STATO RISPETTATO

IL PRESIDENTE/IL SINDACO/IL SINDACO
METROPOLITANO

IL RESPONSABILE DEL SERVIZIO
FINANZIARIO

ORGANO DI REVISIONE ECONOMICO-FINANZIARIA

Organo Revisione (1) / Commissario Ad Acta

Organo Revisione (2)

Organo Revisione (3)

COMUNE DI ARDESIO
Esercizio 2017
STATO PATRIMONIALE ATTIVO

Pag. 1

| | 2017 | 2016 | riferimento
art.2424 cc | riferimento
DM 26/4/95 |
|---|----------------------|----------------------|----------------------------|---------------------------|
| A) CREDITI vs.LO STATO ED ALTRE AMM. PUBBLICHE
PER LA PARTECIPAZIONE AL FONDO DI DOTAZIONE | 0,00 | 0,00 | A | A |
| TOTALE CREDITI vs PARTECIPANTI (A) | 0,00 | 0,00 | | |
| B) IMMOBILIZZAZIONI | | | | |
| I Immobilizzazioni immateriali | | | BI | BI |
| 1 Costi di impianto e di ampliamento | 0,00 | 0,00 | BI1 | BI1 |
| 2 Costi di ricerca sviluppo e pubblicità | 0,00 | 0,00 | BI2 | BI2 |
| 3 Diritti di brevetto ed utilizzazione opere
dell'ingegno | 7.330,34 | 5.006,88 | BI3 | BI3 |
| 4 Concessioni, licenze, marchi e diritti simile | 0,00 | 0,00 | BI4 | BI4 |
| 5 Avviamento | 0,00 | 0,00 | BI5 | BI5 |
| 6 Immobilizzazioni in corso ed acconti | 0,00 | 0,00 | BI6 | BI6 |
| 9 Altre | 81.251,84 | 93.481,95 | BI7 | BI7 |
| Totale immobilizzazioni immateriali | 88.582,18 | 98.488,83 | | |
| II Immobilizzazioni materiali (3) | | | | |
| 1 Beni demaniali | 4.922.299,69 | 4.302.603,08 | | |
| <i>di cui patrimonio indisponibile</i> | 4.922.299,69 | 4.302.603,08 | | |
| 1.1 Terreni | 0,00 | 0,00 | | |
| 1.2 Fabbricati | 0,00 | 29.457,46 | | |
| <i>di cui patrimonio indisponibile</i> | 0,00 | 29.457,46 | | |
| 1.3 Infrastrutture | 4.914.580,27 | 4.265.176,41 | | |
| <i>di cui patrimonio indisponibile</i> | 4.914.580,27 | 4.265.176,41 | | |
| 1.9 Altri beni demaniali | 7.719,42 | 7.969,21 | | |
| <i>di cui patrimonio indisponibile</i> | 7.719,42 | 7.969,21 | | |
| III 2 Altre immobilizzazioni materiali (3) | 5.456.947,81 | 5.471.502,10 | | |
| <i>di cui patrimonio indisponibile</i> | 879.386,77 | 1.109.586,86 | | |
| 2.1 Terreni | 2.729.351,24 | 2.676.638,53 | BII1 | BII1 |
| <i>di cui patrimonio indisponibile</i> | 9.739,93 | 28.551,89 | | |
| a di cui in leasing finanziario | 0,00 | 0,00 | | |
| 2.2 Fabbricati | 2.637.263,53 | 2.706.723,83 | | |
| <i>di cui patrimonio indisponibile</i> | 869.646,84 | 1.081.034,97 | | |
| a di cui in leasing finanziario | 0,00 | 0,00 | | |
| 2.3 Impianti e macchinari | 46.300,88 | 16.768,89 | BII2 | BII2 |
| a di cui in leasing finanziario | 0,00 | 0,00 | | |
| 2.4 Attrezzature industriali e commerciali | 3.980,11 | 1.529,72 | BII3 | BII3 |
| 2.5 Mezzi di trasporto | 10.570,66 | 24.461,48 | | |
| 2.6 Macchine per ufficio e hardware | 19.702,23 | 30.641,64 | | |
| 2.7 Mobili e arredi | 8.174,83 | 11.538,95 | | |
| 2.8 Infrastrutture | 0,00 | 0,00 | | |
| 2.99 Altri beni materiali | 1.604,33 | 3.199,06 | | |
| 3 Immobilizzazioni in corso ed acconti | 272.955,09 | 859.288,96 | BII5 | BII5 |
| Totale immobilizzazioni materiali | 10.652.202,59 | 10.633.394,14 | | |
| IV Immobilizzazioni Finanziarie (1) | | | | |
| 1 Partecipazioni in | 213.200,21 | 213.200,21 | BIII1 | BIII1 |
| a imprese controllate | 0,00 | 0,00 | BIII1a | BIII1a |
| b imprese partecipate | 187.998,62 | 187.998,62 | BIII1b | BIII1b |
| c altri soggetti | 25.201,59 | 25.201,59 | | |
| 2 Crediti verso | 0,00 | 0,00 | BIII2 | BIII2 |
| a altre amministrazioni pubbliche | 0,00 | 0,00 | | |
| b imprese controllate | 0,00 | 0,00 | BIII2a | BIII2a |
| c imprese partecipate | 0,00 | 0,00 | BIII2b | BIII2b |
| d altri soggetti | 0,00 | 0,00 | BIII2c BIII2d | BIII2d |
| 3 Altri titoli | 0,00 | 0,00 | BIII3 | |
| Totale immobilizzazioni finanziarie | 213.200,21 | 213.200,21 | | |
| TOTALE IMMOBILIZZAZIONI (B) | 10.953.984,98 | 10.945.083,18 | | |
| C) ATTIVO CIRCOLANTE | | | | |

COMUNE DI ARDESIO
Esercizio 2017
STATO PATRIMONIALE ATTIVO

Pag. 2

| | 2017 | 2016 | riferimento
art.2424 cc | riferimento
DM 26/4/95 |
|--|----------------------|----------------------|------------------------------------|-----------------------------------|
| I Rimanenze | 0,00 | 0,00 | CI | CI |
| Totale rimanenze | 0,00 | 0,00 | | |
| II Crediti (2) | | | | |
| 1 Crediti di natura tributaria | 208.853,15 | 67.990,15 | | |
| a Crediti da tributi destinati al finanziamento della sanità | 0,00 | 0,00 | | |
| b Altri crediti da tributi | 197.549,60 | 35.463,39 | | |
| c Crediti da Fondi perequativi | 11.303,55 | 32.526,76 | | |
| 2 Crediti per trasferimenti e contributi | 22.281,68 | 14.402,87 | | |
| a verso amministrazioni pubbliche | 22.281,68 | 14.402,87 | | |
| b imprese controllate | 0,00 | 0,00 | CII2 | CII2 |
| c imprese partecipate | 0,00 | 0,00 | CII3 | CII3 |
| d verso altri soggetti | 0,00 | 0,00 | | |
| 3 Verso clienti ed utenti | 23.312,32 | 21.127,71 | CII1 | CII1 |
| 4 Altri Crediti | 14.345,09 | 15.777,74 | CII5 | CII5 |
| a verso l'erario | 0,00 | 0,00 | | |
| b per attività svolta per c/terzi | 0,00 | 0,00 | | |
| c altri | 14.345,09 | 15.777,74 | | |
| Totale crediti | 268.792,24 | 119.298,47 | | |
| III Attività finanziarie che non costituiscono immobilizzi | | | | |
| 1 Partecipazioni | 0,00 | 0,00 | CIII1,2,3,4,5 | CIII1,2,3 |
| 2 Altri titoli | 0,00 | 0,00 | CIII6 | CIII5 |
| Totale attività finanziarie che non costituiscono immobilizzi | 0,00 | 0,00 | | |
| IV Disponibilità liquide | | | | |
| 1 Conto di tesoreria | 1.498.991,69 | 1.518.444,39 | | |
| a Istituto tesoriere | 1.498.991,69 | 1.518.444,39 | | CIV1a |
| b presso Banca d'Italia | 0,00 | 0,00 | | |
| 2 Altri depositi bancari e postali | 1.459,94 | 3.247,24 | CIV1 | CIV1b e |
| 3 Denaro e valori in cassa | 0,00 | 0,00 | CIV2 e CIV3 | CIV2 e CIV3 |
| 4 Altri conti presso la tesoreria statale intestati all'ente | | | | |
| Totale disponibilità liquide | 1.500.451,63 | 1.521.691,63 | | |
| TOTALE ATTIVO CIRCOLANTE (C) | 1.769.243,87 | 1.640.990,10 | | |
| D) RATEI E RISCONTI | | | | |
| 1 Ratei attivi | 0,00 | 0,00 | D | D |
| 2 Risconti attivi | 6.047,54 | 0,00 | D | D |
| TOTALE RATEI E RISCONTI (D) | 6.047,54 | 0,00 | | |
| TOTALE DELL'ATTIVO (A+B+C+D) | 12.729.276,39 | 12.586.073,28 | | |

(1) con separata indicazione degli importi esigibili entro l'esercizio successivo.

(2) con separata indicazione degli importi esigibili oltre l'esercizio successivo.

(3) con separata indicazione degli importi relativi a beni indisponibili.

COMUNE DI ARDESIO
Esercizio 2017
STATO PATRIMONIALE PASSIVO

Pag. 3

| | 2017 | 2016 | riferimento
art.2424 cc | riferimento
DM 26/4/95 |
|--|----------------------|----------------------|------------------------------------|-----------------------------------|
| A) PATRIMONIO NETTO | | | | |
| I Fondo di dotazione | 3.067.365,57 | 3.067.365,57 | AI | AI |
| II Riserve | 6.822.057,64 | 6.739.920,66 | | |
| a da risultato economico di esercizi precedenti | 81.983,98 | 81.983,98 | AIV, AV, AVI, | AIV, AV, AVI, |
| b da capitale | 1.245.746,74 | 1.245.746,74 | AII, AIII | AII, AIII |
| c da permessi di costruire | 82.136,98 | 0,00 | | |
| d riserve indisponibili per beni demaniali e patrimoniali indisponibili e per i beni culturali | 5.412.189,94 | 5.412.189,94 | | |
| e altre riserve indisponibili | 0,00 | 0,00 | | |
| III Risultato economico dell'esercizio | 122.006,25 | 0,00 | AIX | AIX |
| TOTALE PATRIMONIO NETTO (A) | 10.011.429,46 | 9.807.286,23 | | |
| B) FONDI PER RISCHI ED ONERI | | | | |
| 1 Per trattamento di quiescenza | 0,00 | 0,00 | B1 | B1 |
| 2 Per imposte | 0,00 | 0,00 | B2 | B2 |
| 3 Altri | 100.534,15 | 87.334,15 | B3 | B3 |
| TOTALE FONDI RISCHI ED ONERI (B) | 100.534,15 | 87.334,15 | | |
| C) TRATTAMENTO DI FINE RAPPORTO | | | | |
| | 0,00 | 0,00 | C | C |
| TOTALE T.F.R. (C) | 0,00 | 0,00 | | |
| D) DEBITI (1) | | | | |
| 1 Debiti da finanziamento | 1.197.845,59 | 1.314.948,76 | | |
| a prestiti obbligazionari | 0,00 | 0,00 | D1e D2 | D1 |
| b v/ altre amministrazioni pubbliche | 229.174,91 | 261.914,18 | | |
| c verso banche e tesoriere | 0,00 | 0,00 | D4 | D3 e D4 |
| d verso altri finanziatori | 968.670,68 | 1.053.034,58 | D5 | |
| 2 Debiti verso fornitori | 226.172,67 | 320.570,54 | D7 | D6 |
| 3 Acconti | 0,00 | 0,00 | D6 | D5 |
| 4 Debiti per trasferimenti e contributi | 113.589,53 | 117.991,03 | | |
| a enti finanziati dal servizio sanitario nazionale | | | | |
| b altre amministrazioni pubbliche | 40.413,03 | 38.478,94 | | |
| c imprese controllate | 0,00 | 0,00 | D9 | D8 |
| d imprese partecipate | 0,00 | 0,00 | D10 | D9 |
| e altri soggetti | 73.176,50 | 79.512,09 | | |
| 5 Altri debiti | 98.014,92 | 99.052,70 | D12,D13,D14 | D11,D12,D13 |
| a tributari | 51.490,34 | 26.025,57 | | |
| b verso istituti di previdenza e sicurezza sociale | 2.807,14 | 3.061,98 | | |
| c per attività svolta per c/terzi (2) | | | | |
| d altri | 43.717,44 | 69.965,15 | | |
| TOTALE DEBITI (D) | 1.635.622,71 | 1.852.563,03 | | |
| E) RATEI E RISCOINTI E CONTRIBUTI AGLI INVESTIMENTI | | | | |
| I Ratei passivi | 22.536,94 | 0,00 | E | E |
| II Risconti passivi | 959.153,13 | 838.889,87 | E | E |
| 1 Contributi agli investimenti | 959.153,13 | 838.889,87 | | |
| a da altre amministrazioni pubbliche | 869.153,13 | 838.889,87 | | |
| b da altri soggetti | 90.000,00 | 0,00 | | |
| 2 Concessioni pluriennali | 0,00 | 0,00 | | |
| 3 Altri risconti passivi | 0,00 | 0,00 | | |
| TOTALE RATEI E RISCOINTI (E) | 981.690,07 | 838.889,87 | | |
| TOTALE DEL PASSIVO (A+B+C+D+E) | 12.729.276,39 | 12.586.073,28 | | |
| CONTI D'ORDINE | | | | |
| 1) Impegni su esercizi futuri | 716.843,44 | 0,00 | | |
| 5) Beni di terzi in uso | 0,00 | 409.213,57 | | |
| 6) Beni dati in uso a terzi | 0,00 | 0,00 | | |
| 7) Garanzie prestate a amministrazioni pubbliche | 0,00 | 0,00 | | |
| 8) Garanzie prestate a imprese controllate | 0,00 | 0,00 | | |

COMUNE DI ARDESIO
Esercizio 2017
STATO PATRIMONIALE PASSIVO

Pag. 4

| | <i>2017</i> | <i>2016</i> | <i>riferimento
art.2424 cc</i> | <i>riferimento
DM 26/4/95</i> |
|--|-------------------|-------------------|------------------------------------|-----------------------------------|
| 9) Garanzie prestate a imprese partecipate | 0,00 | 0,00 | | |
| 10) Garanzie prestate a altre imprese | 0,00 | 0,00 | | |
| TOTALE CONTI D'ORDINE | 716.843,44 | 409.213,57 | | |

(1) con separata indicazione degli importi esigibili oltre l'esercizio successivo

(2) Non comprende i debiti derivanti dall'attività di sostituto di imposta. I debiti derivanti da tale attività sono considerati nelle voci 5 a) e b)

ARDESIO li, 31.12.2017

Il Segretario Generale
Saia Dott.ssa Leandra

Il Responsabile del Servizio Finanziario
Franchina rag. Maria Angela

Il Rappresentante Legale
Caccia Yvan

Timbro
dell'ente

COMUNE DI ARDESIO

Esercizio 2017

CONTO ECONOMICO

Pag. 1

| | 2017 | 2016 | riferimento
art.2425 cc | riferimento
DM 26/4/95 |
|--|---------------------|---------------------|----------------------------|---------------------------|
| A) COMPONENTI POSITIVI DELLA GESTIONE | | | | |
| 1 Proventi da tributi | 1.590.549,65 | 1.791.809,17 | | |
| 2 Proventi da fondi perequativi | 386.000,00 | 0,00 | | |
| 3 Proventi da trasferimenti e contributi | 211.688,46 | 171.896,04 | | |
| a Proventi da trasferimenti correnti | 183.139,95 | 171.896,04 | | A5c |
| b Quota annuale di contributi agli investimenti | 28.548,51 | 0,00 | | E20c |
| c Contributi agli investimenti | 0,00 | 0,00 | | |
| 4 Ricavi delle vendite e prestazioni e proventi da servizi pubblici | 312.613,67 | 244.321,79 | A1 | A1a |
| a Proventi derivanti dalla gestione dei beni | 226.914,70 | 130.963,95 | | |
| b Ricavi della vendita di beni | 0,00 | 0,00 | | |
| c Ricavi e proventi dalla prestazione di servizi | 85.698,97 | 113.357,84 | | |
| 5 Variazioni nelle rimanenze di prodotti in corso di lavorazione, etc. (+/-) | 0,00 | 0,00 | A2 | A2 |
| 6 Variazione dei lavori in corso su ordinazione | 0,00 | 0,00 | A3 | A3 |
| 7 Incrementi di immobilizzazioni per lavori interni | 0,00 | 0,00 | A4 | A4 |
| 8 Altri ricavi e proventi diversi | 27.376,92 | 144.709,41 | A5 | A5 a e b |
| TOTALE COMPONENTI POSITIVI DELLA GESTIONE (A) | 2.528.228,70 | 2.352.736,41 | | |
| B) COMPONENTI NEGATIVI DELLA GESTIONE | | | | |
| 9 Acquisto di materie prime e/o beni di consumo | 59.231,69 | 1.025.891,64 | B6 | B6 |
| 10 Prestazioni di servizi | 952.248,69 | 68.658,22 | B7 | B7 |
| 11 Utilizzo beni di terzi | 39.102,95 | 0,00 | B8 | B8 |
| 12 Trasferimenti e contributi | 308.307,10 | 322.117,37 | | |
| a Trasferimenti correnti | 304.084,92 | 322.117,37 | | |
| b Contributi agli investimenti ad Amministrazioni pubb. | 3.740,00 | 0,00 | | |
| c Contributi agli investimenti ad altri soggetti | 482,18 | 0,00 | | |
| 13 Personale | 604.358,07 | 600.004,54 | B9 | B9 |
| 14 Ammortamenti e svalutazioni | 381.269,05 | 401.378,54 | B10 | B10 |
| a Ammortamenti di immobilizzazioni Immateriali | 15.322,07 | 0,00 | B10a | B10a |
| b Ammortamenti di immobilizzazioni materiali | 320.337,16 | 401.378,54 | B10b | B10b |
| c Altre svalutazioni delle immobilizzazioni | 0,00 | 0,00 | B10c | B10c |
| d Svalutazione dei crediti | 45.609,82 | 0,00 | B10d | B10d |
| 15 Variazioni nelle rimanenze di materie prime e/o beni di consumo (+/-) | 0,00 | 0,00 | B11 | B11 |
| 16 Accantonamenti per rischi | 13.200,00 | 0,00 | B12 | B12 |
| 17 Altri accantonamenti | 0,00 | 0,00 | B13 | B13 |
| 18 Oneri diversi di gestione | 40.938,96 | 10.310,50 | B14 | B14 |
| TOTALE COMPONENTI NEGATIVI DELLA GESTIONE (B) | 2.398.656,51 | 2.428.360,81 | | |
| DIFFERENZA FRA COMP. POSITIVI E NEGATIVI DELLA GESTIONE (A-B) | 129.572,19 | -75.624,40 | | |
| C) PROVENTI ED ONERI FINANZIARI | | | | |
| Proventi finanziari | | | | |
| 19 Proventi da partecipazioni | | | C15 | C15 |
| a da società controllate | 0,00 | 0,00 | | |
| b da società partecipate | 0,00 | 34.127,63 | | |
| c da altri soggetti | 0,00 | 0,00 | | |
| 20 Altri proventi finanziari | 157,32 | 76,64 | C16 | C16 |

COMUNE DI ARDESIO

Esercizio 2017

CONTO ECONOMICO

Pag. 2

| | 2017 | 2016 | riferimento
art.2425 cc | riferimento
DM 26/4/95 |
|--|-------------------|-------------------|----------------------------|---------------------------|
| Totale proventi finanziari | 157,32 | 34.204,27 | | |
| Oneri finanziari | | | | |
| 21 Interessi ed altri oneri finanziari | | | C17 | C17 |
| a Interessi passivi | 51.913,00 | 56.022,88 | | |
| b Altri oneri finanziari | 0,00 | 0,00 | | |
| Totale oneri finanziari | 51.913,00 | 56.022,88 | | |
| TOTALE PROVENTI ED ONERI FINANZIARI (C) | -51.755,68 | -21.818,61 | | |
| D) RETTIFICHE DI VALORE ATTIVITA' FINANZIARIE | | | | |
| 22 Rivalutazioni | 0,00 | 0,00 | D18 | D18 |
| 23 Svalutazioni | 0,00 | 0,00 | D19 | D19 |
| TOTALE RETTIFICHE (D) | 0,00 | 0,00 | | |
| E) PROVENTI ED ONERI STRAORDINARI | | | | |
| 24 Proventi straordinari | | | E20 | E20 |
| a Proventi da permessi di costruire | 0,00 | 0,00 | | |
| b Proventi da trasferimenti in conto capitale | 0,00 | 18.759,14 | | |
| c Sopravvenienze attive e insussistenze del passivo | 124.430,52 | 3.183,29 | | E20b |
| d Plusvalenze patrimoniali | 2.987,90 | 14.630,77 | | E20c |
| e Altri proventi straordinari | 11.806,44 | 0,00 | | |
| Totale proventi straordinari | 139.224,86 | 36.573,20 | | |
| 25 Oneri straordinari | | | E21 | E21 |
| a Trasferimenti in conto capitale | 0,00 | 0,00 | | |
| b Sopravvenienze passive e insussistenze dell'attivo | 57.613,01 | 0,00 | | E21b |
| c Minusvalenze patrimoniali | 15,87 | 745,50 | | E21a |
| d Altri oneri straordinari | 97,48 | 10.134,57 | | E21d |
| Totale oneri straordinari | 57.726,36 | 10.880,07 | | |
| TOTALE PROVENTI ED ONERI STRAORDINARI (E) | 81.498,50 | 25.693,13 | | |
| RISULTATO PRIMA DELLE IMPOSTE (A-B+C+D+E) | 159.315,01 | -71.749,88 | | |
| 26 Imposte (*) | 37.308,76 | 0,00 | E22 | E22 |
| RISULTATO DELL'ESERCIZIO | 122.006,25 | -71.749,88 | E23 | E23 |

ARDESIO li, 31.12.2017

Il Segretario Generale
Saia Dott.ssa Leandra

Il Responsabile del Servizio Finanziario
Franchina rag. Maria Angela

Il Rappresentante Legale
Caccia Yvan

Timbro
dell'ente