

CONTO DEL BILANCIO

2012

Comune di Bonnanaro

Riepilogo Generale di Classificazione delle Spese

IMPEGNI PER SPESE CORRENTI

FUNZIONI E SERVIZI

1

INTERVENTI CORRENTI

Personale	Acquisto di beni di Consumo e/o di Materie Prime	Prestazioni di servizi	Utilizzo di Beni di terzi	Trasferimenti	Interessi passivi e Oneri Finanziari diversi	Imposte e Tasse	Oneri Straordinari della gestione Corrente				Totale
2	3	4	5	6	7	8	9	10	11	12	13

Funzione 01 Funzioni generali di amministrazione, di gestione e di controllo

Servizio 01. 01 Organi istituzionali, partecipazione e decentramento

0,00 32.514,54 0,00 2.107,40 ===== 34.621,94

Servizio 01. 02 Segreteria generale, personale e organizzazione

229.741,81 6.113,74 49.023,44 4.403,99 15.231,54 ===== 304.514,52

Servizio 01. 03 Gestione economica, finanziaria, programmazione, provveditorato e controllo di gestione

2.876,15 1.278,46 0,00 0,00 ===== 4.154,61

Servizio 01. 04 Gestione delle entrate tributarie e servizi fiscali

0,00 6.000,00 76,35 539,00 ===== 6.615,35

Servizio 01. 05 Gestione dei beni demaniali e patrimoniali

8.687,69 58.539,82 19.014,45 ===== 86.241,96

Servizio 01. 06 Ufficio tecnico

82.525,70 7.341,07 14.443,85 5.334,20 ===== 109.644,82

Servizio 01. 07 Anagrafe, stato civile, elettorale, leva e servizio statistico

0,00 0,00 ===== 0,00

Servizio 01. 08 Altri servizi generali

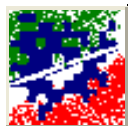
0,00 8.120,00 800,00 0,00 0,00 ===== 8.920,00

315.143,66 22.142,50 169.920,11 5.280,34 19.014,45 22.673,14 539,00 ===== 554.713,20

Funzione 03 Funzioni di polizia locale

Servizio 03. 01 Polizia municipale

32.511,37 0,00 4.600,00 2.166,48 ===== 39.277,85



CONTO DEL BILANCIO

2012

Comune di Bonnanaro

Riepilogo Generale di Classificazione delle Spese

IMPEGNI PER SPESE CORRENTI

FUNZIONI E SERVIZI

1

INTERVENTI CORRENTI

Personale	Acquisto di beni di Consumo e/o di Materie Prime	Prestazioni di servizi	Utilizzo di Beni di terzi	Trasferimenti	Interessi passivi e Oneri Finanziari diversi	Imposte e Tasse	Oneri Straordinari della gestione Corrente				Totale
2	3	4	5	6	7	8	9	10	11	12	13
32.511,37	0,00	4.600,00				2.166,48		=====	=====	=====	39.277,85

Funzione 04 Funzioni di istruzione pubblica

Servizio 04. 01 Scuola materna

11.000,00 ===== 11.000,00

Servizio 04. 02 Istruzione elementare

0,00 947,20 0,00 3.350,00 0,00 ===== 4.297,20

Servizio 04. 03 Istruzione media

5.443,31 3.896,03 3.566,00 ===== 12.905,34

Servizio 04. 05 Assistenza scolastica, trasporto, refezione ed altri servizi

26.074,98 17.558,95 ===== 43.633,93

0,00 6.390,51 29.971,01 35.474,95 0,00 ===== 71.836,47

Funzione 05 Funzioni relative alla cultura ed ai beni culturali

Servizio 05. 01 Biblioteche, musei e pinacoteche

0,00 20.723,33 1.100,00 ===== 21.823,33

Servizio 05. 02 Teatri, attivita' culturali e servizi diversi nel settore culturale

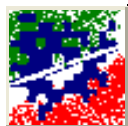
0,00 922,63 86.241,74 7.240,56 ===== 94.404,93

0,00 922,63 106.965,07 8.340,56 ===== 116.228,26

Funzione 06 Funzioni nel settore sportivo e ricreativo

Servizio 06. 02 Stadio comunale, palazzo dello sport ed altri impianti

0,00 0,00 0,00 1.808,05 ===== 1.808,05



CONTO DEL BILANCIO

2012

Comune di Bonnanaro

Riepilogo Generale di Classificazione delle Spese

IMPEGNI PER SPESE CORRENTI

FUNZIONI E SERVIZI

1

INTERVENTI CORRENTI

Personale	Acquisto di beni di Consumo e/o di Materie Prime	Prestazioni di servizi	Utilizzo di Beni di terzi	Trasferimenti	Interessi passivi e Oneri Finanziari diversi	Imposte e Tasse	Oneri Straordinari della gestione Corrente				Totale
2	3	4	5	6	7	8	9	10	11	12	13

Servizio 06. 03 Manifestazioni diverse nel settore sportivo e ricreativo

0,00

====

0,00

0,00

0,00

0,00

1.808,05

====

1.808,05

Funzione 07 Funzioni nel campo turistico

Servizio 07. 01 Servizi turistici

0,00

0,00

5.000,00

====

5.000,00

0,00

0,00

5.000,00

====

5.000,00

Funzione 08 Funzioni nel campo della viabilita' e dei trasporti

Servizio 08. 01 Viabilita',circolazione strdale e servizi connessi

2.250,60

6.116,15

5.470,20

====

13.836,95

Servizio 08. 02 Illuminazione pubblica e servizi connessi

0,00

68.720,00

====

68.720,00

Servizio 08. 03 Trsporti pubblici locali e servizi connessi

4,58

====

4,58

2.250,60

74.836,15

4,58

5.470,20

====

82.561,53

Funzione 09 Funzioni riguardanti la gestione del territorio e dell'am- biente

Servizio 09. 01 Urbanistica e gestione del territorio

992,36

37.004,20

455,82

2.649,21

====

41.101,59

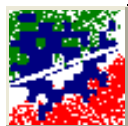
Servizio 09. 02 Edilizia residenziale pubblica locale e piani di edilizia economico-popolare

2.082,87

1.516,46

====

3.599,33



CONTO DEL BILANCIO

2012

Comune di Bonnanaro

Riepilogo Generale di Classificazione delle Spese

IMPEGNI PER SPESE CORRENTI

FUNZIONI E SERVIZI

1

INTERVENTI CORRENTI

Personale	Acquisto di beni di Consumo e/o di Materie Prime	Prestazioni di servizi	Utilizzo di Beni di terzi	Trasferimenti	Interessi passivi e Oneri Finanziari diversi	Imposte e Tasse	Oneri Straordinari della gestione Corrente				Totale
2	3	4	5	6	7	8	9	10	11	12	13

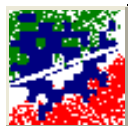
Servizio 09. 03 servizi di protezione civile		0,00		13.064,41				==	==	==	13.064,41
Servizio 09. 04 Servizio idrico integrato	0,00	0,00		1.732,29	6.638,10			==	==	==	8.370,39
Servizio 09. 05 servizio smaltimento rifiuti	4.934,38	92.295,06		0,00				==	==	==	97.229,44
Servizio 09. 06 Parchi e servizi per la tutela ambientale del verde, altri servizi relativi al territorio ed all'ambiente	2.599,69	13.025,00		0,00				==	==	==	15.624,69
	8.526,43	142.324,26		17.335,39	10.803,77			==	==	==	178.989,85

Funzione 10 Funzioni nel settore sociale

Servizio 10. 01 Asili nido, servizi per l'infanzia e per i minori				322,80				==	==	==	322,80
Servizio 10. 04 Assistenza, beneficenza pubblica e servizi diversi alla persona	0,00	0,00	114.423,45	224.307,54		0,00		==	==	==	338.730,99
Servizio 10. 05 Servizio necroscopico e cimiteriale	0,00	0,00			0,00	0,00		==	==	==	0,00
	0,00	0,00	114.423,45	224.630,34	0,00	0,00		==	==	==	339.053,79

Funzione 11 Funzioni nel campo dello sviluppo economico

Servizio 11. 02 Fiere, mercati e servizi connessi	1.350,00	0,00		5.000,00				==	==	==	6.350,00
--	----------	------	--	----------	--	--	--	----	----	----	----------



CONTO DEL BILANCIO

2012

Comune di Bonnanaro

Riepilogo Generale di Classificazione delle Spese

IMPEGNI PER SPESE CORRENTI

FUNZIONI E SERVIZI

1

INTERVENTI CORRENTI

Personale	Acquisto di beni di Consumo e/o di Materie Prime	Prestazioni di servizi	Utilizzo di Beni di terzi	Trasferimenti	Interessi passivi e Oneri Finanziari diversi	Imposte e Tasse	Oneri Straordinari della gestione Corrente	10	11	12	Totale
2	3	4	5	6	7	8	9	10	11	12	13
Servizio 11. 04 Servizi relativi all'industria											
				340,71	3.904,77			==	==	==	4.245,48
Servizio 11. 05 Servizi relativi al commercio											
		0,00						==	==	==	0,00
Servizio 11. 07 Servizi relativi all'agricoltura											
							0,00	==	==	==	0,00
	1.350,00	0,00		5.340,71	3.904,77		0,00	==	==	==	10.595,48
Funzione 12 <u>Funzioni relative a servizi produttivi</u>											
Servizio 12. 06 Altri servizi produttivi											
		0,00						==	==	==	0,00
		0,00						==	==	==	0,00
TOTALE SPESE CORRENTI											
347.655,03	41.582,67	643.040,05		301.406,87	41.001,24	24.839,62	539,00	==	==	==	1.400.064,48