



FRABOSA SOTTANA

RELAZIONE AL RENDICONTO DI GESTIONE ESERCIZIO 2020

Articolo 11 comma 6 D.Lgs. nr. 118 del 23 giugno 2011

INTRODUZIONE

Signori Consiglieri,

in relazione a quanto previsto dall'art. 11 c. 1 e 4 del Decreto Legislativo 118 del 23.06.2011, dall'art. 151 c. 6 e dall'art. 231 del "Testo unico delle leggi sull'ordinamento degli Enti Locali" e dal vigente Regolamento di Contabilità, la Giunta Comunale predispose e presenta all'esame ed approvazione del Consiglio Comunale il rendiconto della gestione per l'esercizio finanziario 2020, corredato della presente "Relazione al rendiconto della gestione".

La finalità principale del Rendiconto della gestione è quella di illustrare l'operato dell'Amministrazione nell'esercizio appena concluso evidenziando i risultati conseguiti in funzione degli indirizzi espressi dal Consiglio con l'approvazione del Bilancio di Previsione.

Il rendiconto della gestione, predisposto sulla base delle disposizioni previste dall'articolo nr. 11 c. 6 del medesimo decreto, è composto da:

1. Conto del Bilancio
2. Quadro generale riassuntivo
3. Verifica degli equilibri
4. Stato Patrimoniale
5. Conto Economico

ed è corredato dai seguenti allegati obbligatori:

- a) il prospetto dimostrativo del risultato di amministrazione;
- b) il prospetto concernente la composizione, per missioni e programmi, del fondo pluriennale vincolato;
- c) il prospetto concernente la composizione del fondo crediti di dubbia esigibilità;
- d) il prospetto degli accertamenti per titoli, tipologie e categorie;
- e) il prospetto degli impegni per missioni, programmi e macroaggregati;
- f) la tabella dimostrativa degli accertamenti assunti nell'esercizio in corso e negli esercizi precedenti imputati agli esercizi successivi;
- g) la tabella dimostrativa degli impegni assunti nell'esercizio in corso e negli esercizi precedenti imputati agli esercizi successivi;
- h) il prospetto rappresentativo dei costi sostenuti per missione;
- i) il prospetto delle spese sostenute per l'utilizzo di contributi e trasferimenti da parte di organismi comunitari e internazionali;
- j) il prospetto delle spese sostenute per lo svolgimento delle funzioni delegate dalle regioni;
- k) il prospetto dei dati SIOPE;
- l) l'elenco dei residui attivi e passivi provenienti dagli esercizi anteriori a quello di competenza, distintamente per esercizio di provenienza e per capitolo;
- m) l'elenco dei crediti inesigibili, stralciati dal conto del bilancio, sino al compimento dei termini di prescrizione;
- n) la presente relazione sulla gestione dell'organo esecutivo;
- o) la relazione del revisore dei conti.

La relazione al Rendiconto della gestione esprime le valutazioni di efficacia dell'azione condotta sulla base dei risultati conseguiti, evidenzia i criteri di valutazione e le principali voci del conto di bilancio e del conto economico-patrimoniale. In altre parole si può considerare il momento conclusivo del processo di programmazione e controllo e ne esplicita in termini descrittivi, dettagliati e prospettici l'andamento.

Si dà infine atto che:

- il tesoriere, l'economista, gli agenti contabili e i consegnatari di beni hanno regolarmente depositato i propri rendiconti ai sensi degli art. 226 e 233 del "Testo unico delle leggi sull'ordinamento degli Enti Locali";
- si rileva che i prospetti delle Entrate e delle Spese dei dati SIOPE del mese di dicembre , allegati al Rendiconto e contenuti i valori cumulati dell'esercizio in corso e il prospetto relativo alle disponibilità liquide, coincidono con i dati contabili e le rilevazioni del Tesoriere.
- dalle attestazioni rese dai Dirigenti di Dipartimento e agli atti dell'ufficio Ragioneria non si rilevano debiti fuori bilancio relativi all'esercizio in corso.
- l'Ente si avvale del sistema informativo integrato Sipal per la gestione della Contabilità Finanziaria, Economica e Patrimoniale. Le procedure per la registrazione delle Entrate e delle Spese rilevano contestualmente ed in modo automatico tutti gli aspetti contabili interessati e sono conformi alle disposizioni e ai modelli previsti dalla vigente normativa.

CONTABILITÀ FINANZIARIA: il ruolo fondamentale della Contabilità Finanziaria è quello dell'autorizzazione della gestione; essa è uno strumento di rilevazione indispensabile per soddisfare le esigenze di controllo e legittimità dell'azione amministrativa delle Pubbliche Amministrazioni. Il risultato della gestione finanziaria determina l'avanzo o il disavanzo di amministrazione.

CONTABILITÀ ECONOMICA: è invece il sistema contabile tipico in Italia delle aziende private che prescinde dall'autorizzazione, ma rileva in modo più ampio i fatti della gestione nel momento della loro effettiva realizzazione potendo in tal modo stimolare l'adozione di logiche manageriali nella gestione degli Enti.

CONTABILITÀ PATRIMONIALE: riassume la consistenza del Patrimonio al termine dell'esercizio evidenziando le variazioni intervenute nel corso dello stesso rispetto ai valori del precedente Rendiconto.

SOMMARIO

INTRODUZIONE.....	2
CONTO DEL BILANCIO.....	7
1 - ANALISI DEI RISULTATI DELLA GESTIONE.....	8
1.1 RISULTATO DI AMMINISTRAZIONE.....	8
ELENCO ANALITICO DELLE RISORSE ACCANTONATE.....	10
ELENCO ANALITICO DELLE RISORSE VINCOLATE.....	11
ELENCO ANALITICO DELLE RISORSE DESTINATE AGLI INVESTIMENTI.....	13
DIMOSTRAZIONE DEL RISULTATO DI AMMINISTRAZIONE.....	14
PROSPETTO ANALITICO DEL RISULTATO DI AMMINISTRAZIONE.....	15
PROSPETTO PLURIENNALE DEL RISULTATO DI AMMINISTRAZIONE.....	17
1.2 FONDO PLURIENNALE VINCOLATO.....	18
FONDO PLURIENNALE VINCOLATO DA ESERCIZI PRECEDENTI.....	19
FONDO PLURIENNALE VINCOLATO DI NUOVA ISTITUZIONE.....	20
1.3 FONDO CREDITI DI DUBBIA ESIGIBILITÀ.....	21
ANDAMENTO PLURIENNALE DEL FONDO CREDITI DI DUBBIA ESIGIBILITÀ.....	21
1.4 EQUILIBRIO DI BILANCIO.....	23
ANDAMENTO PLURIENNALE DELL'EQUILIBRIO.....	23
1.5 INDICATORI FINANZIARI ED ECONOMICI.....	26
GRADO DI AUTONOMIA FINANZIARIA.....	26
PRESSIONE FISCALE LOCALE E RESTITUZIONE ERARIALE PRO-CAPITE.....	27
GRADO DI RIGIDITÀ DEL BILANCIO.....	27
GRADO DI RIGIDITÀ PRO-CAPITE.....	28
COSTO DEL PERSONALE.....	29
PARAMETRI DI DEFICIT STRUTTURALE.....	29
1.6 TEMPESTIVITÀ DI PAGAMENTO.....	31
PROSPETTO DELL'INDICE TRIMESTRALE E ANNUALE DI TEMPESTIVITÀ DEI PAGAMENTI.....	32
PROSPETTO PLURIENNALE DELL'INDICE ANNUALE DI TEMPESTIVITÀ DEI PAGAMENTI.....	35
2 - ANALISI DEGLI STANZIAMENTI.....	36
2.1 PREVISIONI APPROVATE.....	36
2.2 VARIAZIONI DI BILANCIO.....	37
VARIAZIONI DI BILANCIO.....	37
VARIAZIONI DI BILANCIO CHE COINVOLGONO L'AVANZO DI AMMINISTRAZIONE.....	38
VARIAZIONI DI BILANCIO CHE COINVOLGONO IL FONDO DI RISERVA.....	38
VARIAZIONI DI BILANCIO CHE COINVOLGONO L'ANTICIPAZIONE DI CASSA.....	39
2.3 ASSESTAMENTO DI BILANCIO.....	40
ASSESTATO DI COMPETENZA.....	40
ASSESTATO DI RESIDUO.....	42
ASSESTATO DI CASSA.....	44
ANDAMENTO DELL'ASSESTATO PLURIENNALE DELLE ENTRATE DI COMPETENZA.....	46
ANDAMENTO DELL'ASSESTATO PLURIENNALE DELLE SPESE DI COMPETENZA.....	48
3 - ANALISI DELLA GESTIONE DELLA COMPETENZA.....	49
3.1 QUADRO GENERALE RIASSUNTIVO DELLA GESTIONE DI COMPETENZA.....	49
3.2 ANALISI DELL'ENTRATA.....	50
PROSPETTO PLURIENNALE DELL'ACCERTATO DI COMPETENZA.....	51
ANALISI DELLE ENTRATE DI COMPETENZA PER TITOLO.....	52
TITOLO 1 - ENTRATE CORRENTI DI NATURA TRIBUTARIA, CONTRIBUTIVA E PEREQUATIVA.....	52
TITOLO 2 - TRASFERIMENTI CORRENTI.....	54
TITOLO 3 - ENTRATE EXTRATRIBUTARIE.....	56
TITOLO 4 - ENTRATE IN CONTO CAPITALE.....	58
TITOLO 5 - ENTRATE DA RIDUZIONE DI ATTIVITÀ FINANZIARIE.....	60
TITOLO 6 - ACCENSIONE DI PRESTITI.....	62
TITOLO 7 - ANTICIPAZIONI DA ISTITUTO TESORIERE/CASSIERE.....	64

TITOLO 9 - ENTRATE PER CONTO DI TERZI E PARTITE DI GIRO.....	66
3.3 ANALISI DELLA SPESA.....	68
PROSPETTO PLURIENNALE DELL'IMPEGNATO DI COMPETENZA.....	69
ANALISI DELLE SPESE DI COMPETENZA PER TITOLO.....	70
TITOLO 1 - SPESE CORRENTI.....	70
TITOLO 2 - SPESE IN CONTO CAPITALE.....	73
TITOLO 3 - SPESE PER INCREMENTO DI ATTIVITÀ FINANZIARIE.....	75
TITOLO 4 - RIMBORSO DI PRESTITI.....	77
TITOLO 5 - CHIUSURA ANTICIPAZIONI DA ISTITUTO TESORIERE/CASSIERE.....	79
TITOLO 7 - SPESE PER CONTO TERZI E PARTITE DI GIRO.....	81
4 - ANALISI DELLA GESTIONE DEI RESIDUI.....	83
4.1 ANALISI DELL'ENTRATA.....	84
PROSPETTO PLURIENNALE DEI RESIDUI ATTIVI DA RIPORTARE.....	86
4.2 ANALISI DELLA SPESA.....	87
PROSPETTO PLURIENNALE DEI RESIDUI PASSIVI DA RIPORTARE.....	88
5 - ANALISI DELLA GESTIONE DELLA CASSA.....	89
5.1 QUADRO GENERALE RIASSUNTIVO DELLA GESTIONE DI CASSA.....	89
5.2 ANALISI DELL'ENTRATA.....	90
PROSPETTO PLURIENNALE DELLE RISCOSSIONI.....	91
5.3 ANALISI DELLA SPESA.....	92
PROSPETTO PLURIENNALE DEI PAGAMENTI.....	93
6 - ANALISI DEL BUDGET DI COMPETENZA PER RESPONSABILE.....	94
6.1 ANALISI DELL'ENTRATA.....	94
PROSPETTO PLURIENNALE DELL'ACCERTATO* DI COMPETENZA PER RESPONSABILE.....	97
6.2 ANALISI DELLA SPESA.....	99
PROSPETTO PLURIENNALE DELL'IMPEGNATO DI COMPETENZA PER RESPONSABILE.....	102
7 - APPROFONDIMENTI.....	104
7.1 PROSPETTO COMPARATIVO DELL'ASSESTATO DI COMPETENZA.....	104
7.2 OPERE PUBBLICHE.....	106
NUOVI INVESTIMENTI.....	106
INVESTIMENTI IN CORSO DI REALIZZAZIONE.....	107
7.3 RICORSO, SOSTENIBILITÀ E ANDAMENTO DELL'INDEBITAMENTO.....	108
ANDAMENTO PLURIENNALE DELL'INDEBITAMENTO.....	109
SOSTENIBILITÀ INDEBITAMENTO A MEDIO/LUNGO TERMINE.....	109
7.4 TRIBUTI E TARIFFE.....	110
IMPOSTA MUNICIPALE PROPRIA (IMU).....	110
TRIBUTO PER I SERVIZI INDIVISIBILI (TASI).....	110
TASSA SUI RIFIUTI (TARI).....	111
ADDIZIONALE COMUNALE IRPEF.....	113
CANONE OCCUPAZIONE SPAZI ED AREE PUBBLICHE (COSAP).....	113
CANONE COMUNALE SULLA PUBBLICITÀ.....	114
POLITICA TARIFFARIA DEI SERVIZI.....	114
7.5 ANALISI DELLE ENTRATE DA TRASFERIMENTI CORRENTI.....	115
7.8 PERMESSI DI COSTRUIRE.....	121
7.10 ANDAMENTO PLURIENNALE DELLA SPESA DI PERSONALE.....	124
7.11 ANALISI DELLA SPESA PER L'ACQUISTO DI BENI E SERVIZI.....	125
CONTO ECONOMICO PATRIMONIALE.....	129
1 - CONTO ECONOMICO PLURIENNALE.....	132
2 - STATO PATRIMONIALE ATTIVO PLURIENNALE.....	136
3 - STATO PATRIMONIALE PASSIVO PLURIENNALE.....	140
4 - APPROFONDIMENTI.....	143
4.1 QUADRATURA SINTETICA FINALE DEI CREDITI CON I RESIDUI ATTIVI.....	143
4.2 QUADRATURA SINTETICA FINALE DEI DEBITI CON I RESIDUI PASSIVI.....	144
4.3 ELENCO DEGLI ORGANISMI, ENTI STRUMENTALI E SOCIETÀ CONTROLLATE E PARTECIPATE....	145

4.4 VARIAZIONI ANNUALI AL PATRIMONIO NETTO.....	146
4.5 CREDITI STRALCIATI.....	147
4.6 ANALISI DEL CREDITO E DEBITO IVA ANNUO.....	148
4.7 ANDAMENTO PLURIENNALE DEL CREDITO/DEBITO IVA.....	148
4.8 GARANZIE PRESTATE DALL'ENTE A TERZI.....	149
4.9 PROVENTI E ONERI STRAORDINARI.....	150
4.10 ANALISI DEL PATRIMONIO IMMOBILIARE.....	151
CONCLUSIONE.....	152

CONTO DEL BILANCIO

1 - ANALISI DEI RISULTATI DELLA GESTIONE

1.1 RISULTATO DI AMMINISTRAZIONE

Il risultato di amministrazione è calcolato secondo i dettami della sezione 9.2 del principio contabile applicato concernente la Contabilità Finanziaria allegato al D.Lgs. 118/11: al Fondo di Cassa (aggiornato al 31 dicembre dall'importo dei Mandati e delle Reversali dell'esercizio) è necessario sommare i residui attivi e sottrarre i residui passivi e il Fondo Pluriennale Vincolato risultanti dal procedimento di ricognizione e riaccertamento.

L'eventuale avanzo o disavanzo che ne risulta è composto da due distinte componenti: il risultato della gestione degli anni precedenti (o dei residui) e il risultato della gestione di competenza; di seguito, a titolo prettamente informativo, è stato implementato il prospetto ufficiale D.Lgs. 118/11 in modo da evidenziarne la ripartizione.

Si precisa che un eventuale disavanzo della gestione di competenza, lungi dall'evidenziare criticità relativamente alla sana gestione finanziaria, rappresenta la differenza tra gli accertamenti - con l'esclusione quindi dell'avanzo di amministrazione applicato - e gli impegni e il Fondo Pluriennale Vincolato, comprensivi di quelli finanziati con il predetto avanzo.

		<i>Gestione</i>		
		<i>Residui</i>	<i>Competenza</i>	<i>Totale</i>
Fondo di cassa al 1 Gennaio 2020				1.203.430,70
Riscossioni	+	123.404,96	3.032.566,71	3.155.971,67
Pagamenti	-	292.584,59	2.421.984,19	2.714.568,78
Saldo di cassa al 31 Dicembre 2020	=			1.644.833,59
Pagamenti per azioni esecutive non regolarizzate al 31 dicembre 2020	-			0,00
Fondo di cassa al 31 Dicembre 2020	=			1.644.833,59
Residui Attivi	+	1.210.401,06	854.932,85	2.065.333,91
<i>di cui derivanti da accertamenti di tributi effettuati sulla base della stima del dipartimento delle finanze</i>				0,00
Residui Passivi	-	190.338,57	1.284.223,17	1.474.561,74
Fondo Pluriennale Vincolato per Spese Correnti	-			49.459,63
Fondo Pluriennale Vincolato per Spese in Conto Capitale	-			581.245,07
Risultato di Amministrazione al 31 Dicembre 2020	=			1.604.901,06

Il vigente D.Lgs. 118/11 richiede una ripartizione del risultato di amministrazione in fondi accantonati, vincolati, destinati e liberi, a loro volta suddivise in base alla derivazione o alla destinazione.

Questo dettaglio, molto più puntuale rispetto al passato, ci permette di evidenziare le voci più rilevanti e dettagliarne la funzione :

- 1) Fondo crediti di dubbia esigibilità : calcolato facendo riferimento all'importo complessivo dei residui attivi e secondo i criteri indicati nel principio applicato n. 3.3 e nell'esempio n. 5 in appendice del suddetto principio contabile applicato, è il risultato dell'omonimo prospetto allegato al Rendiconto.

- 2) Fondo indennità di fine mandato : la liquidazione al Sindaco è una spesa potenziale dell'Ente per la quale si ritiene opportuno un apposito accantonamento tra le spese del Bilancio di Previsione; su tale posta non è possibile né impegnare né pagare e, a fine esercizio, la conseguente economia di bilancio confluisce nella quota accantonata del risultato di amministrazione, immediatamente utilizzabile.
- 3) Vincoli formalmente istituiti dall'Ente : si tratta di spese specifiche individuate dall'Amministrazione facendo ricorso ad entrate straordinarie (non aventi quindi natura ricorrente) già accertate e riscosse.

Composizione del Risultato di Amministrazione al 31 Dicembre 2020	
Fondo Crediti di Dubbia Esigibilità al 31 Dicembre 2020	195.716,25
Fondo anticipazioni liquidità	0,00
Fondo perdite società partecipate	0,00
Fondo contenzioso	0,00
Altri accantonamenti	1.209,29
Totale Parte Accantonata	196.925,54
Vincoli derivanti da leggi e dai principi contabili	0,00
Vincoli derivanti da trasferimenti	244.240,40
Vincoli derivanti dalla contrazione di mutui	0,00
Vincoli formalmente attribuiti dall'Ente	0,00
Altri Vincoli	0,00
Totale Parte Vincolata	244.240,40
Parte Destinata agli investimenti	0,00
Totale Parte Disponibile	1.163.735,12

ELENCO ANALITICO DELLE RISORSE ACCANTONATE

Capitolo di Spesa	Descrizione	Risorse accantonate al 01/01/2020 (a)	Risorse accantonate applicate al bilancio dell'esercizio 2020 (con segno -) (b)	Risorse accantonate stanziare nella spesa del bilancio dell'esercizio 2020 (c)	Variazione accantonamenti effettuata in sede di rendiconto (con segno +/-) (d)	Risorse accantonate nel risultato di amministrazione al 31/12/2020 (e)=(a)+(b)+(c)+(d)
	Fondo anticipazioni di liquidità:					
	Totale Accantonamento - Fondo anticipazioni di liquidità:	0,00	0,00	0,00	0,00	0,00
	Fondo perdite società partecipate:					
	Totale Accantonamento - Fondo perdite società partecipate:	0,00	0,00	0,00	0,00	0,00
	Fondo contenzioso:					
	Totale Accantonamento - Fondo contenzioso:	0,00	0,00	0,00	0,00	0,00
	Fondo crediti di dubbia esigibilità:					
125/0	FONDO SVALUTAZIONE CREDITI	0,00	0,00	0,00	0,00	0,00
2492/0	FONDO CREDITI DUBBIA E DIFFICILE ESIGIBILITA' (F.C.D.E.)	0,00	0,00	46.604,00	149.112,25	195.716,25
	Totale Accantonamento - Fondo crediti di dubbia esigibilità:	0,00	0,00	46.604,00	149.112,25	195.716,25
	Altri accantonamenti:					
2494/0	FONDO SPESE PER INDENNITA' FINE MANDATO	379,60	0,00	829,69	0,00	1.209,29
	Totale Accantonamento - Altri accantonamenti:	379,60	0,00	829,69	0,00	1.209,29
	TOTALE:	379,60	0,00	47.433,69	149.112,25	196.925,54

			finanziamenti:									
			Totale vincoli derivanti da finanziamenti:	0,00	0,00	0,00	0,00	0,00	0,00	0,00	0,00	0,00
			Vincoli formalmente attribuiti dall'Ente:									
			Totale vincoli formalmente attribuiti dall'Ente:	0,00	0,00	0,00	0,00	0,00	0,00	0,00	0,00	0,00
			Altri vincoli:									
			Totale altri vincoli:	0,00	0,00	0,00	0,00	0,00	0,00	0,00	0,00	0,00
			TOTALE:	0,00	0,00	309.410,99	65.170,59	0,00	0,00	0,00	244.240,40	244.240,40
			Totale quote accantonate riguardanti le risorse vincolate da legge (m/1)								0,00	0,00
			Totale quote accantonate riguardanti le risorse vincolate da trasferimenti (m/2)								0,00	0,00
			Totale quote accantonate riguardanti le risorse vincolate da finanziamenti (m/3)								0,00	0,00
			Totale quote accantonate riguardanti le risorse vincolate dall'ente (m/4)								0,00	0,00
			Totale quote accantonate riguardanti le risorse vincolate da altro (m/5)								0,00	0,00
			Totale quote accantonate riguardanti le risorse vincolate (m = m/1 + m/2 + m/3 + m/4 + m/5)								0,00	0,00
			Totale risorse vincolate da legge al netto di quelle che sono state oggetto di accantonamenti (n/1 = l/1 - m/1)								0,00	0,00
			Totale risorse vincolate da trasferimenti al netto di quelle che sono state oggetto di accantonamenti (n/2 = l/2 - m/2)								244.240,40	244.240,40
			Totale risorse vincolate da finanziamenti al netto di quelle che sono state oggetto di accantonamenti (n/3 = l/3 - m/3)								0,00	0,00
			Totale risorse vincolate dall'Ente al netto di quelle che sono state oggetto di accantonamenti (n/4 = l/4 - m/4)								0,00	0,00
			Totale risorse vincolate da altro al netto di quelle che sono state oggetto di accantonamenti (n/5 = l/5 - m5)								0,00	0,00
			Totale risorse vincolate al netto di quelle che sono state oggetto di accantonamenti (n = l - m)								244.240,40	244.240,40

ELENCO ANALITICO DELLE RISORSE DESTINATE AGLI INVESTIMENTI

Capitolo di Entrata	Descrizione	Capitolo di Spesa	Descrizione	Risorse destinate agli investimenti al 01/01/2020 (a)	Entrate destinate agli investimenti accertate nell'eser. 2020 (b)	Impegni eser. 2020 finanziati da entrate destinate accertate nell'eser. o da quote destinate del risultato di amministr. (c)	F.P.V. al 31/12/2020 finanziato da entrate destinate accertate nell'eser. o da quote destinate del risultato di amministr. (d)	Cancellazione di residui attivi costituiti da risorse destinate agli investimenti o eliminazione della destinazione su quote del risultato di amministr. (+) e cancellazione di residui passivi finanziati da risorse destinate agli investimenti (-) (gestione residui) (e)	Risorse destinate agli investimenti al 31/12/2020 (f) = (a)+(b)-(c)-(d)-(e)
			TOTALE:	0,00	0,00	0,00	0,00	0,00	0,00
				Totale quote accantonate nel risultato di amministrazione riguardanti le risorse destinate agli investimenti (g)					0,00
				Totale risorse destinate nel risultato di amministrazione al netto di quelle che sono state oggetto di accantonamenti (h = Totale f - g)					0,00

DIMOSTRAZIONE DEL RISULTATO DI AMMINISTRAZIONE

Di seguito è riportato un calcolo alternativo del risultato di amministrazione incentrato sulle maggiori/minori Entrate e Spese dell'anno, suddiviso tra competenza e residuo. I valori ottenuti coincidono con quelli del prospetto sopra riportato, dimostrando la correttezza del risultato di amministrazione.

GESTIONE DI COMPETENZA	
Riscossioni (+)	3.032.566,71
Pagamenti (-)	2.421.984,19
Differenza	610.582,52
Residui Attivi (+)	854.932,85
Residui Passivi (-)	1.284.223,17
Differenza	-429.290,32
Fondo Pluriennale Vincolato entrata applicato al bilancio (+)	1.272.453,06
Fondo Pluriennale Vincolato spesa (-)	630.704,70
Differenza	641.748,36
Saldo gestione competenza	823.040,56
GESTIONE DEI RESIDUI	
Maggiori residui attivi riaccertati (+)	1.690,70
Minori residui attivi riaccertati (-)	112.400,69
Minori residui passivi riaccertati (+)	132.181,21
Saldo gestione residui	21.471,22
RIEPILOGO	
Saldo gestione competenza(+/-)	823.040,56
Saldo gestione residui(+/-)	21.471,22
Avanzo esercizi precedenti applicato(+)	47.000,00
Avanzo esercizi precedenti non applicato(+)	713.389,28
Risultato di amministrazione al 31.12. 2020	1.604.901,06

PROSPETTO ANALITICO DEL RISULTATO DI AMMINISTRAZIONE

Per completare l'analisi sul risultato di amministrazione suddividiamo il calcolo nelle seguenti componenti:

- Bilancio corrente: evidenzia il risultato delle movimentazioni per il funzionamento dell'Ente finalizzate ad assicurare l'ordinaria gestione.
- Bilancio degli investimenti: fa riferimento alla gestione di infrastrutture o all'acquisizione di beni mobili che trovano utilizzo per più esercizi nell'Ente e che incrementano o decrementano il Patrimonio.
- Bilancio delle partite finanziarie: determinato dalle operazioni di acquisto/alienazione di titoli obbligazionari e di concessione/riscossione crediti.
- Bilancio dei movimenti di gestione per conto di terzi e partite di giro: risultato delle operazioni di credito e debito estranee al Patrimonio dell'Ente; non influenza il risultato di competenza.

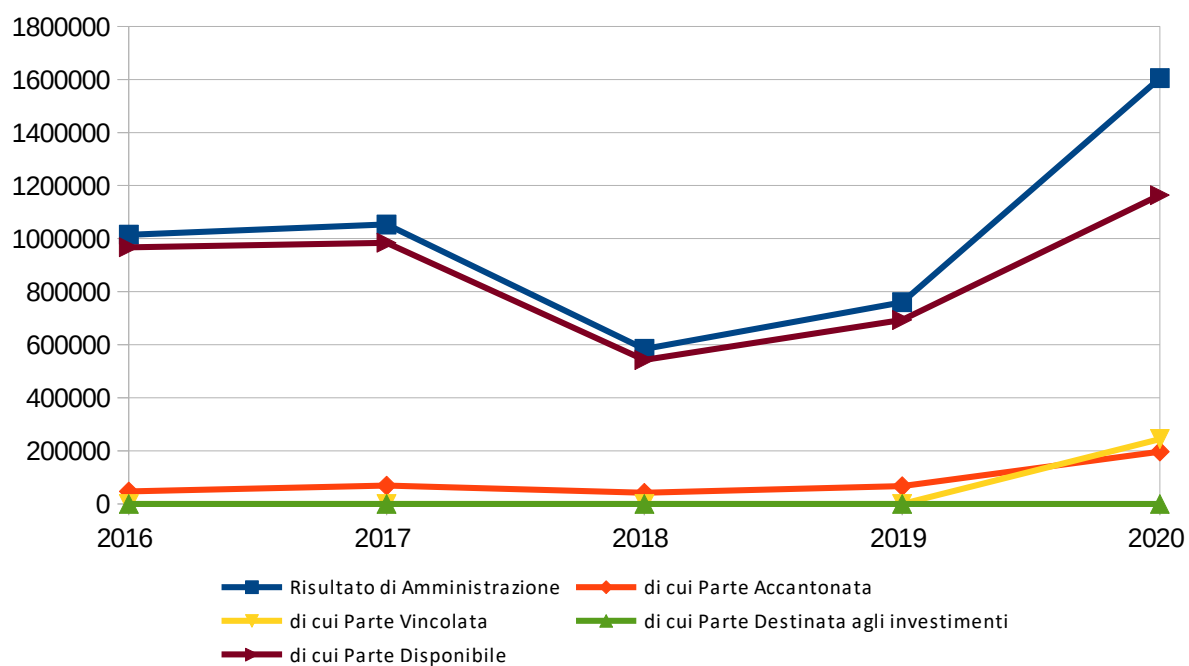
RISULTATI DIFFERENZIALI	COMPETENZA			RESIDUI				
	Previsioni Iniziali	Previsioni Definitive	Accertamenti o Impegni	Consistenza al 01/01/2020	Incassato o Pagato	da Riportare	Differenza	
GESTIONE CORRENTE								
Entrate Titolo I	+	2.215.500,00	2.215.500,00	2.161.823,07	283.845,57	98.556,25	185.181,45	-107,87
Entrate Titolo II	+	15.000,00	334.369,74	369.877,48	5.105,37	0,00	0,00	-5.105,37
Entrate Titolo III	+	268.260,00	287.910,00	317.361,43	58.105,74	24.781,55	34.868,45	1.544,26
Avanzo di amministrazione destinato a spese correnti	+	0,00	0,00					0,00
Accantonamento al Fondo Pluriennale Vincolato di parte corrente	+	0,00	52.657,00	52.657,00				
Entrate in conto capitale destinate al finanziamento delle spese correnti	+	0,00	51.878,15	0,00				
Entrate correnti destinate al finanziamento degli investimenti	-	0,00	0,00	0,00				
Disavanzo di amministrazione	-	0,00	0,00					
Spese correnti	-	2.478.460,00	2.870.136,74	2.275.466,27	418.917,70	278.176,08	127.327,93	-13.413,69
Differenza	=	20.300,00	72.178,15	626.252,71	-71.861,02	-154.838,28	92.721,97	9.744,71
Quote di capitale dei mutui in estinzione	-	20.300,00	20.300,00	20.204,61	0,00	0,00	0,00	0,00
Differenza	=	0,00	51.878,15	606.048,10	-71.861,02	-154.838,28	92.721,97	9.744,71
GESTIONE INVESTIMENTI								
Entrate Titolo IV	+	8.558.000,00	11.953.967,00	690.013,95	1.093.079,70	0,00	986.079,69	-107.000,01
Entrate Titolo VI	+	0,00	0,00	0,00	0,00	0,00	0,00	0,00
Avanzo di Amministrazione destinato agli investimenti	+	0,00	47.000,00					47.000,00

Entrate correnti destinate al finanziamento degli investimenti	+	0,00	0,00	0,00				
Accantonamento al Fondo Pluriennale Vincolato di parte capitale	+	0,00	1.219.796,06	1.219.796,06				
Entrate in conto capitale destinate al finanziamento delle spese correnti	-	0,00	51.878,15	0,00				
Spese per investimenti	-	8.558.000,00	13.220.763,06	1.062.112,85	151.502,47	12.774,52	19.960,43	-118.767,52
Differenza	=	0,00	-51.878,15	847.697,16	941.577,23	-12.774,52	966.119,26	58.767,51
PARTITE FINANZIARIE								
Entrate Titolo V	+	0,00	0,00	0,00	0,00		0,00	0,00
Spese Titolo III	-	0,00	0,00	0,00	0,00	0,00	0,00	0,00
Differenza	=	0,00	0,00	0,00	0,00	0,00	0,00	0,00
ANTICIPAZIONE DI CASSA								
Entrate Titolo VII	+	0,00	0,00	0,00	0,00	0,00	0,00	0,00
Spese Titolo V	-	0,00	0,00	0,00	0,00	0,00	0,00	0,00
Differenza	=	0,00	0,00	0,00	0,00	0,00	0,00	0,00
SERVIZI PER CONTO TERZI E PARTITE DI GIRO								
Entrate Titolo IX	+	1.032.000,00	1.032.000,00	348.423,63	4.379,63	67,16	4.271,47	-41,00
Spese Titolo VII	-	1.032.000,00	1.032.000,00	348.423,63	44.684,20	1.633,99	43.050,21	0,00
Differenza	=	0,00	0,00	0,00	-40.304,57	-1.566,83	-38.778,74	-41,00
TOTALI								
Saldo gestione di Competenza	=			1.453.745,26				
Saldo gestione Residui	=							68.471,22
Avanzo di amministrazione 2019 non applicato	+							713.389,28
Fondo Pluriennale Vincolato per Spese Correnti	-			49.459,63				
Fondo Pluriennale Vincolato per Spese in Conto Capitale	-			581.245,07				
Risultato di amministrazione 2020	=			823.040,56				781.860,50
TOTALE	=					1.604.901,06		

PROSPETTO PLURIENNALE DEL RISULTATO DI AMMINISTRAZIONE

	2016	2017	2018	2019	2020
Risultato di Amministrazione	1.014.679,09	1.053.619,96	584.505,78	760.389,28	1.604.901,06
di cui Parte Accantonata	47.210,31	68.881,67	41.688,08	67.002,10	196.925,54
di cui Parte Vincolata	0,00	0,00	0,00	0,00	244.240,40
di cui Parte Destinata agli investimenti	0,00	0,00	0,00	0,00	0,00
di cui Parte Disponibile	967.468,78	984.738,29	542.817,70	693.387,18	1.163.735,12

Nota: per rappresentare in modo omogeneo e veritiero l'andamento del risultato di amministrazione, il prospetto prende in considerazione solo gli anni in cui vige l'attuale decreto D.Lgs. 118/11.



1.2 FONDO PLURIENNALE VINCOLATO

Il Fondo Pluriennale Vincolato

- è un saldo finanziario costituito da risorse già accertate destinate al finanziamento di obbligazioni passive dell'Ente già impegnate, ma esigibili in esercizi successivi a quello in cui è accertata l'Entrata. Trattasi quindi di un saldo finanziario che garantisce la copertura di spese imputate agli esercizi successivi a quello in corso, che nasce dall'esigenza di applicare il principio della competenza finanziaria e rendere evidente la distanza temporale intercorrente tra l'acquisizione dei finanziamenti e l'effettivo impiego di tali risorse.
In altre parole, il principio della competenza potenziata prevede che il Fondo Pluriennale Vincolato sia uno strumento di rappresentazione della programmazione e previsione delle spese pubbliche territoriali, sia correnti sia di investimento, che evidenzia con trasparenza e attendibilità il procedimento di impiego delle risorse acquisite dall'Ente che richiedono un periodo di tempo ultrannuale per il loro effettivo impiego ed utilizzo per le finalità programmate e previste. Sugli stanziamenti di Spesa intestati ai singoli Fondi Pluriennali Vincolati non è possibile assumere impegni ed effettuare pagamenti.
- è alimentato solo da entrate correnti vincolate e da entrate destinate al finanziamento di investimenti, accertate e imputate agli esercizi precedenti a quelli di imputazione delle relative spese. Il fondo pluriennale vincolato costituito in occasione del riaccertamento ordinario dei residui prescinde dalla natura vincolata o destinata delle entrate che lo alimentano, al fine di consentire la reimputazione di un impegno che, a seguito di eventi verificatisi successivamente alla registrazione, risulta non più esigibile nell'esercizio cui il rendiconto si riferisce.
- riguarda prevalentemente le spese in Conto Capitale ma può essere destinato a garantire la copertura di Spese Correnti, come ad esempio per quelle impegnate a fronte di Entrate derivanti da trasferimenti correnti vincolati esigibili in esercizi precedenti a quelli in cui è esigibile la corrispondente Spesa. Il Fondo Pluriennale risulta utilizzabile ed impegnabile immediatamente dopo l'accertamento delle Entrate che lo finanziano. In sede di elaborazione del rendiconto, i fondi pluriennali vincolati non prenotati costituiscono economia del bilancio e concorrono alla determinazione del risultato contabile di amministrazione.

Il Fondo Pluriennale Vincolato stanziato tra le spese è costituito da due componenti logicamente distinte:

- 1) la quota di risorse accertate negli esercizi precedenti che costituiscono la copertura di spese già impegnate e imputate all'esercizio in corso o a quelli successivi;
- 2) le risorse accertate nel corso dell'esercizio destinate a costituire la copertura di spese impegnate nel corso dell'esercizio cui si riferisce il bilancio, con imputazione agli esercizi successivi.

FONDO PLURIENNALE VINCOLATO DA ESERCIZI PRECEDENTI

Il prospetto riporta il Fondo Pluriennale Vincolato accantonato l'esercizio precedente risultante dai singoli programmi di Spesa del Rendiconto e il suo relativo utilizzo durante l'esercizio in corso.

L'importo rimandato ad esercizi successivi che ne deriva confluisce nuovamente nel Fondo Pluriennale Vincolato del Rendiconto dell'esercizio in corso.

	<i>Utilizzo F.P.V. Iniziale</i>	<i>Variazioni intervenute</i>	<i>Utilizzo F.P.V. Assestato</i>	<i>Impegnato nell'anno</i>	<i>di cui pagato nell'anno</i>	<i>Economie</i>	<i>Rimandato ad Es. successivi</i>
Titolo 1 - Spese correnti							
101 - Redditi da lavoro dipendente	0,00	49.485,00	49.485,00	47.185,02	45.576,11	2.299,98	0,00
103 - Acquisto di beni e servizi	0,00	3.172,00	3.172,00	3.172,00	0,00	0,00	0,00
Totale Titolo 1	0,00	52.657,00	52.657,00	50.357,02	45.576,11	2.299,98	0,00
Titolo 2 - Spese in conto capitale							
202 - Investimenti fissi lordi e acquisto di terreni	0,00	441.043,48	441.043,48	371.043,48	273.601,76	70.000,00	0,00
204 - Altri trasferimenti in conto capitale	0,00	51.878,15	51.878,15	51.878,15	0,00	0,00	0,00
205 - Altre spese in conto capitale	0,00	726.874,43	726.874,43	145.629,36	1.830,00	0,00	581.245,07
Totale Titolo 2	0,00	1.219.796,06	1.219.796,06	568.550,99	275.431,76	70.000,00	581.245,07
TOTALE FPV DA ESERCIZI PRECEDENTI	0,00	1.272.453,06	1.272.453,06	618.908,01	321.007,87	72.299,98	581.245,07

FONDO PLURIENNALE VINCOLATO DI NUOVA ISTITUZIONE

La parte più consistente del Fondo Pluriennale Vincolato risultante dal Rendiconto dell'esercizio in corso è relativa alle risorse accertate nel corso dell'esercizio destinate a costituire la copertura di spese imputate agli esercizi successivi.

L'elenco che segue suddivide tale importo – a differenza dei riepiloghi di Spesa del Rendiconto - per Macroaggregato di destinazione; il vigente D.Lgs. 118/11, infatti, stabilisce che lo stanziamento del Fondo Pluriennale Vincolato trovi collocazione ai Macroaggregati 110 (Spesa Corrente) e 205 (Spese in C/Capitale).

	<i>F.P.V. Iniziale</i>	<i>Variazioni intervenute</i>	<i>F.P.V. Assestato</i>	<i>Utilizzo F.P.V. 2021</i>	<i>Utilizzo F.P.V. 2022</i>	<i>Utilizzo F.P.V. 2023</i>	<i>Utilizzo F.P.V. esercizi futuri</i>
Titolo 1 - Spese correnti							
101 - Redditi da lavoro dipendente	0,00	49.459,63	49.459,63	49.459,63	0,00	0,00	0,00
103 - Acquisto di beni e servizi	0,00	0,00	0,00	0,00	0,00	0,00	0,00
104 - Trasferimenti correnti	0,00	0,00	0,00	0,00	0,00	0,00	0,00
Totale Titolo 1	0,00	49.459,63	49.459,63	49.459,63	0,00	0,00	0,00
Titolo 2 - Spese in conto capitale							
202 - Investimenti fissi lordi e acquisto di terreni	0,00	0,00	0,00	0,00	0,00	0,00	0,00
204 - Altri trasferimenti in conto capitale	0,00	0,00	0,00	0,00	0,00	0,00	0,00
205 - Altre spese in conto capitale	0,00	0,00	0,00	0,00	0,00	0,00	0,00
Totale Titolo 2	0,00	0,00	0,00	0,00	0,00	0,00	0,00
TOTALE FPV DI NUOVA ISTITUZIONE	0,00	49.459,63	49.459,63	49.459,63	0,00	0,00	0,00

1.3 FONDO CREDITI DI DUBBIA ESIGIBILITÀ

La novità più impattante del D.Lgs. 118/11 riferita all'Entrata è senza dubbio l'obbligo di accertare i crediti per l'intero importo, anche se si prevede che l'incasso sarà di dubbia o difficile esazione. Di conseguenza l'ex Fondo Svalutazione Crediti D.Lgs. 267/00 ora Fondo Crediti di dubbia esigibilità riveste un ruolo drasticamente più centrale nelle fasi di programmazione e rendicontazione di un Bilancio.

A tal fine è stanziata nel Bilancio di Previsione un'apposita posta contabile denominata "Accantonamento al Fondo Crediti di Dubbia Esigibilità", il cui ammontare è determinato in considerazione della dimensione degli stanziamenti relativi ai crediti che si prevede si formeranno nell'esercizio, della loro natura e dell'andamento del fenomeno negli ultimi cinque esercizi precedenti (la media del rapporto tra incassi e accertamenti per ciascuna tipologia di Entrata). L'accantonamento al Fondo Crediti di Dubbia Esigibilità non è oggetto di Impegno e genera un'economia di bilancio che confluisce per l'intero importo nel risultato di amministrazione come quota accantonata.

In sede di Rendiconto, l'importo complessivo del fondo e' calcolato applicando all'ammontare dei residui attivi la media dell'incidenza degli accertamenti non riscossi sui ruoli o sugli altri strumenti coattivi negli ultimi cinque esercizi; di conseguenza si procede vincolando o svincolando le necessarie quote dell'avanzo di amministrazione precedentemente accantonate.

Non sono oggetto di svalutazione i crediti da altre amministrazioni pubbliche, i crediti assistiti da fidejussione e le entrate tributarie che, sulla base dei principi contabili, sono accertate per cassa. Non sono altresì oggetto di svalutazione le entrate di dubbia e difficile esazione riguardanti entrate riscosse da un Ente per conto di un altro Ente e destinate ad essere versate all'Ente beneficiario finale. Il Fondo Crediti di Dubbia Esigibilità è accantonato dall'Ente beneficiario finale.

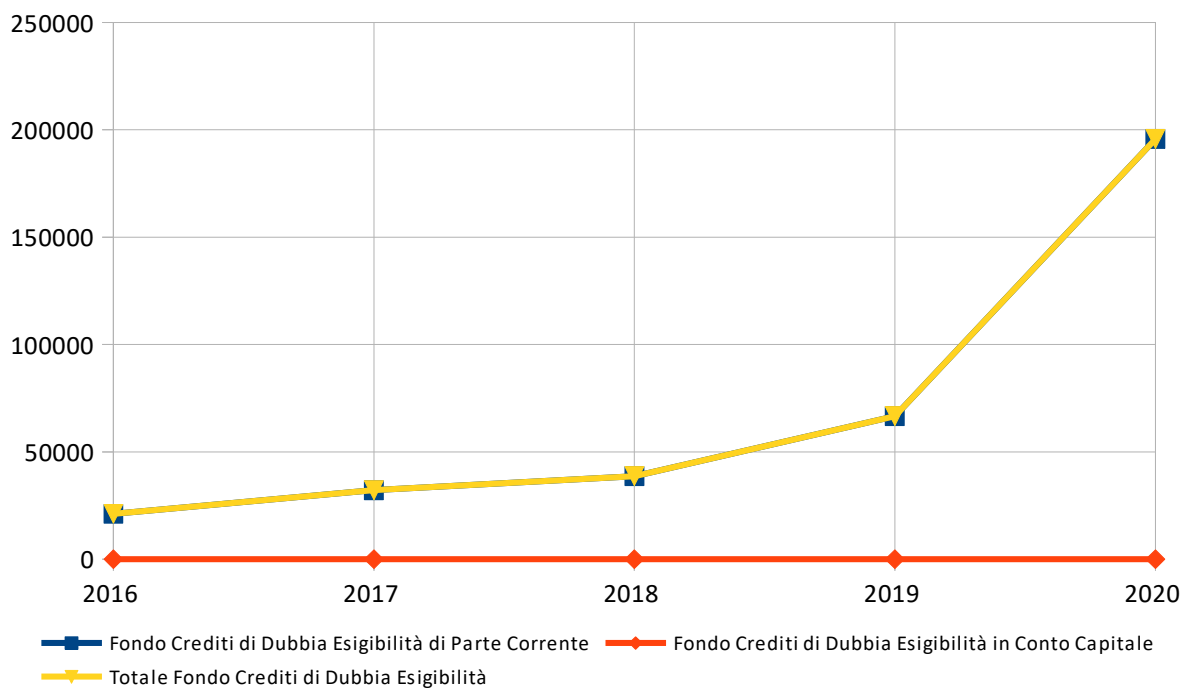
ANDAMENTO PLURIENNALE DEL FONDO CREDITI DI DUBBIA ESIGIBILITÀ

Come si può notare dal prospetto che segue, lo slittamento della scadenza della seconda rata della TA.R.I. 2020 sull'esercizio 2021 ha aumentato lo stock dei residui attivi che, seppur formalmente non costituiscono crediti di difficile esigibilità, comportano l'accantonamento al F.C.D.E. di somme non corrispondenti alla realtà. Considerato la capienza dell'avanzo di amministrazione ed in via prudenziale, si è ritenuto opportuno non rettificare tale importo con riserva di intervenire in merito in sede di verifica finale dei nuovi residui attivi .

	2016	2017	2018	2019	2020
Titolo 1 - Entrate correnti di natura tributaria,contributiva e perequativa					
Tipologia 0101 - Imposte tasse e proventi assimilati	17.792,97	20.111,77	37.937,61	66.622,50	195.716,25
Totale Titolo 1	17.792,97	20.111,77	37.937,61	66.622,50	195.716,25
Titolo 3 - Entrate extratributarie					
Tipologia 0200 - Proventi derivanti dall'attività di controllo e repressione delle irregolarità e degli illeciti	3.316,98	12.018,81	738,65	0,00	0,00
Totale Titolo 3	3.316,98	12.018,81	738,65	0,00	0,00

	2016	2017	2018	2019	2020
Fondo Crediti di Dubbia Esigibilità di Parte Corrente	21.109,95	32.130,58	38.676,26	66.622,50	195.716,25
Fondo Crediti di Dubbia Esigibilità in Conto Capitale	0,00	0,00	0,00	0,00	0,00
Totale Fondo Crediti di Dubbia Esigibilità	21.109,95	32.130,58	38.676,26	66.622,50	195.716,25

Nota:il prospetto prende in considerazione solo gli anni in cui vige l'attuale decreto D.Lgs. 118/11.



1.4 EQUILIBRIO DI BILANCIO

Il prospetto degli equilibri di bilancio consente di verificare gli equilibri dei saldi finanziari in sede di Rendiconto.

Infatti oltre ad essere deliberato in pareggio finanziario di competenza tra tutte le entrate e le spese, comprensivo dell'utilizzo dell'avanzo di amministrazione o del recupero del disavanzo di amministrazione e degli utilizzi del Fondo Pluriennale Vincolato, e a garantire un fondo di cassa finale non negativo, il Bilancio deve prevedere:

- l'equilibrio di parte corrente in termini di competenza finanziaria tra le spese correnti (incrementate dalle spese per trasferimenti in c/capitale e dalle quote di capitale delle rate di ammortamento dei mutui e prestiti) e le entrate correnti (incrementate dai contributi destinati al rimborso dei prestiti, dal fondo pluriennale vincolato di parte corrente e dall'utilizzo dell'avanzo di competenza di parte corrente). All'equilibrio di parte corrente concorrono anche le entrate in conto capitale destinate al finanziamento di spese correnti in base a specifiche disposizioni di legge o dei principi contabili e l'eventuale saldo negativo delle partite finanziarie.
- l'equilibrio in conto capitale in termini di competenza finanziaria tra le spese di investimento e tutte le risorse acquisite per il loro finanziamento costituite dalle entrate in conto capitale, dall'accensione di prestiti, dal fondo pluriennale vincolato in c/capitale, dall'utilizzo dell'avanzo di competenza in c/capitale e da quelle risorse di parte corrente destinate agli investimenti dalla legge o dai principi contabili.

ANDAMENTO PLURIENNALE DELL'EQUILIBRIO

EQUILIBRIO ECONOMICO FINANZIARIO		2016	2017	2018	2019	2020
A) Fondo pluriennale vincolato di entrata per spese correnti iscritto in entrata	(+)	54.576,43	56.479,88	49.041,88	54.859,74	52.657,00
AA) Recupero disavanzo di amministrazione esercizio precedente	(-)	0,00	0,00	0,00	0,00	0,00
B) Entrate Titoli 1.00 - 2.00 - 3.00	(+)	3.808.037,63	3.656.489,04	2.937.674,09	2.655.787,16	2.849.061,98
<i>di cui per estinzione anticipata di prestiti</i>		<i>0,00</i>	<i>0,00</i>	<i>0,00</i>	<i>0,00</i>	<i>0,00</i>
C) Entrate Titolo 4.02 06 - Contributi agli investimenti direttamente destinati al rimborso dei prestiti da amministrazioni pubbliche	(+)	0,00	0,00	0,00	0,00	0,00
D) Spese Titolo 1.00- Spese correnti	(-)	3.510.622,47	3.490.992,47	2.328.289,18	2.256.013,84	2.275.466,27
D1) Fondo pluriennale vincolato di parte corrente (di spesa)		56.479,88	49.041,88	54.859,74	52.657,00	49.459,63
E) Spese Titolo 2.04 - Altri trasferimenti in conto capitale	(-)	0,00	0,00	869,60	16.882,86	51.878,15
E1) Fondo pluriennale vincolato di spesa – Titolo 2.04 Altri trasferimenti in conto capitale	(-)	0,00	0,00	0,00	51.878,15	0,00
F1) Spese Titolo 4.00 - Quote di capitale amm.to dei mutui e prestiti obbligazionari	(-)	18.386,52	19.356,80	20.379,26	19.222,28	20.204,61
<i>di cui per estinzione anticipata di prestiti</i>		<i>0,00</i>	<i>0,00</i>	<i>0,00</i>	<i>0,00</i>	<i>0,00</i>
F2) Fondo anticipazioni di liquidità	(-)	0,00	0,00	0,00	0,00	0,00
G) Somma finale (G=A-AA+B+C-D-D1-E-E1-F1-F2)		277.125,19	153.577,77	582.318,19	313.992,77	504.710,32
H) Utilizzo avanzo di amministrazione per spese correnti	(+)	0,00	0,00	22.349,00	3.011,82	0,00
<i>di cui per estinzione anticipata di prestiti</i>		<i>0,00</i>	<i>0,00</i>	<i>0,00</i>	<i>0,00</i>	<i>0,00</i>

I) Entrate di parte capitale destinate a spese correnti in base a specifiche disposizioni di legge o dei principi contabili	(+)	0,00	0,00	0,00	0,00	0,00
<i>di cui per estinzione anticipata di prestiti</i>		<i>0,00</i>	<i>0,00</i>	<i>0,00</i>	<i>0,00</i>	<i>0,00</i>
L) Entrate di parte corrente destinate a spese di investimento in base a specifiche disposizioni di legge o dei principi contabili	(-)	56.499,52	151.662,90	165.281,25	164.616,91	0,00
M) Entrate da accensione di prestiti destinate a estinzione anticipata dei prestiti	(+)	0,00	0,00	0,00	0,00	0,00
O1) RISULTATO DI COMPETENZA DI PARTE CORRENTE (O1=G+H+I+L+M)		220.625,67	1.914,87	439.385,94	152.387,68	504.710,32
-Risorse accantonate di parte corrente stanziare nel bilancio dell'esercizio	(-)	0,00	0,00	0,00	379,60	47.433,69
-Risorse vincolate di parte corrente nel bilancio	(-)	0,00	0,00	0,00	0,00	244.240,40
O2) EQUILIBRIO DI BILANCIO DI PARTE CORRENTE	(-)	220.625,67	1.914,87	439.385,94	152.008,08	213.036,23
-Variazione accantonamenti di parte corrente effettuata in sede di rendiconto (+)/(-)	(-)	0,00	0,00	0,00	27.946,24	149.112,25
O3) EQUILIBRIO COMPLESSIVO DI PARTE CORRENTE		220.625,67	1.914,87	439.385,94	124.061,84	63.923,98
P) Utilizzo avanzo di amministrazione per spese di investimento	(+)	454.275,00	0,00	800.000,00	0,00	47.000,00
Q) Fondo pluriennale vincolato per spese in conto capitale iscritto in entrata	(+)	1.213.026,00	613.000,00	540.000,00	1.111.958,06	1.219.796,06
R) Entrate Titoli 4.00-5.00-6.00	(+)	90.793,19	164.278,05	302.191,12	1.594.271,72	690.013,95
C) Entrate Titolo 4.02 06 - Contributi agli investimenti direttamente destinati al rimborso dei prestiti da amministrazioni pubbliche	(-)	0,00	0,00	0,00	0,00	0,00
I) Entrate di parte capitale destinate a spese correnti in base a specifiche disposizioni di legge o dei principi contabili	(-)	0,00	0,00	0,00	0,00	0,00
S1) Entrate Titolo 5.02 per Riscossione crediti di breve termine	(-)	0,00	0,00	0,00	0,00	0,00
S2) Entrate Titolo 5.03 per Riscossione crediti di medio-lungo termine	(-)	0,00	0,00	0,00	0,00	0,00
T) Entrate titolo 5.04 relative a Altre entrate per riduzioni di attività finanziaria	(-)	0,00	0,00	0,00	0,00	0,00
L) Entrate di parte corrente destinate a spese di investimento in base a specifiche disposizioni di legge o dei principi contabili	(+)	56.499,52	151.662,90	165.281,25	164.616,91	0,00
M) Entrate da accensione di prestiti destinate a estinzione anticipata dei prestiti	(-)	0,00	0,00	0,00	0,00	0,00
U) Spese Titolo 2.00 - Spese in conto capitale	(-)	1.125.283,25	388.940,95	696.383,91	1.716.363,98	1.062.112,85
U1) Fondo pluriennale vincolato in c/capitale (di spesa)	(-)	613.000,00	540.000,00	1.111.958,06	1.167.917,91	581.245,07
V) Spese Titolo 3.01 per Acquisizione di attività finanziarie	(-)	0,00	0,00	0,00	0,00	0,00
E) Spese Titolo 2.04 - Trasferimenti in conto capitale	(+)	0,00	0,00	869,60	16.882,86	51.878,15
E1) Fondo pluriennale vincolato di spesa – Titolo 2.04 Altri trasferimenti in conto capitale	(+)	0,00	0,00	0,00	0,00	0,00
Z1) RISULTATO DI COMPETENZA IN C/CAPITALE (Z1= P+Q+R-C-I-S1-S2-T+L-M-U-U1-V+E)		76.310,46	0,00	0,00	3.447,66	365.330,24
-Risorse accantonate in c/capitale stanziare nel bilancio dell'esercizio	(-)	0,00	0,00	0,00	0,00	0,00
-Risorse vincolate in c/capitale nel bilancio	(-)	0,00	0,00	0,00	0,00	0,00
Z2) EQUILIBRIO DI BILANCIO IN C/CAPITALE		76.310,46	0,00	0,00	3.447,66	365.330,24
-Variazioni accantonamenti in c/capitale effettuata in sede di rendiconto (+)/(-)	(-)	0,00	0,00	0,00	0,00	0,00
Z3) EQUILIBRIO COMPLESSIVO IN CAPITALE		76.310,46	0,00	0,00	3.447,66	365.330,24

S1) Entrate Titolo 5.02 per Riscossione crediti di breve termine	(+)	0,00	0,00	0,00	0,00	0,00
S2) Entrate Titolo 5.03 per Riscossione crediti di medio-lungo termine	(+)	0,00	0,00	0,00	0,00	0,00
T) Entrate titolo 5.04 relative a Altre entrate per riduzioni di attività finanziaria	(+)	0,00	0,00	0,00	0,00	0,00
X1) Spese Titolo 3.02 per Concessione crediti di breve termine	(-)	0,00	0,00	0,00	0,00	0,00
X2) Spese Titolo 3.03 per Concessione crediti di medio-lungo termine	(-)	0,00	0,00	0,00	0,00	0,00
Y) Spese Titolo 3.04 per Altre spese per acquisizione di attività finanziarie	(-)	0,00	0,00	0,00	0,00	0,00
W1) RISULTATO DI COMPETENZA (W1=O1+Z1+S1+S2+T-X1-X2-Y)		296.936,13	1.914,87	439.385,94	155.835,34	870.040,56
-Risorse accantonate stanziare nel bilancio dell'esercizio		0,00	0,00	0,00	379,60	47.433,69
-Risorse vincolate nel bilancio		0,00	0,00	0,00	0,00	244.240,40
W2) EQUILIBRI DI BILANCIO		296.936,13	1.914,87	439.385,94	155.455,74	578.366,47
-Variazione accantonamenti effettuata in sede di rendiconto		0,00	0,00	0,00	27.946,24	149.112,25
W3) EQUILIBRIO COMPLESSIVO		296.936,13	1.914,87	439.385,94	127.509,50	429.254,22
O1) Risultato di competenza di parte corrente		220.625,67	1.914,87	439.385,94	152.387,68	504.710,32
Utilizzo risultato di amministrazione per il finanziamento di spese correnti (H)	(-)	0,00	0,00	22.349,00	3.011,82	0,00
Entrate non ricorrenti che non hanno dato copertura a impegni	(-)	0,00	0,00	0,00	0,00	0,00
-Risorse accantonate di parte corrente stanziare nel bilancio dell'esercizio	(-)	0,00	0,00	0,00	379,60	47.433,69
-Variazione accantonamenti di parte corrente effettuata in sede di rendiconto (+)/(-)	(-)	0,00	0,00	0,00	27.946,24	149.112,25
-Risorse vincolate di parte corrente nel bilancio	(-)	0,00	0,00	0,00	0,00	244.240,40
EQUILIBRIO DI PARTE CORRENTE AI FINI DELLA COPERTURA DI INVESTIMENTI PLURIENNALI		220.625,67	1.914,87	417.036,94	121.050,02	63.923,98

Nota: il prospetto prende in considerazione solo gli anni in cui vige l'attuale decreto D.Lgs. 118/11.

1.5 INDICATORI FINANZIARI ED ECONOMICI

L'analisi dello stato strutturale dell'Ente è effettuata attraverso una serie di indicatori che interessano aspetti diversi della gestione dell'Ente, definendo rapporti tra valori finanziari e fisici (ad esempio la pressione tributaria per abitante o la spesa corrente per abitante) o rapporti tra valori esclusivamente finanziari (ad esempio il grado di autonomia impositiva o il grado di autonomia finanziaria).

Il raffronto dei valori del Rendiconto della Gestione 2020 con i dati relativi ai Rendiconti 2019 e 2018 permette di valutare i risultati conseguiti dall'Amministrazione nel triennio, sebbene sia necessario tener conto della riclassificazione di alcune voci che rende tali valori non omogenei e quindi non perfettamente confrontabili.

GRADO DI AUTONOMIA FINANZIARIA

Le entrate correnti costituiscono le risorse destinate alla gestione dei servizi comunali; di questo importo complessivo le entrate tributarie ed extratributarie indicano la parte direttamente o indirettamente reperita dall'Ente. I trasferimenti correnti dello Stato, regione ed altri Enti formano invece le entrate derivate, quali risorse di terzi destinate a finanziare parte della gestione corrente.

Il grado di autonomia finanziaria rappresenta un indice della capacità dell'Ente di reperire con mezzi propri le risorse necessarie al finanziamento di tutte le spese di funzionamento dell'apparato comunale, erogazione di servizi ecc...

L'analisi dell'autonomia finanziaria assume una crescente rilevanza in un periodo di forte decentramento e di progressiva fiscalizzazione locale. Il sistema finanziario degli Enti locali, in passato basato prevalentemente sui trasferimenti statali, è ora basato sull'autonomia finanziaria dei Comuni, ossia sulla capacità dell'Ente di reperire, con mezzi propri, le risorse da destinare al soddisfacimento dei bisogni della collettività.

L'Ente per mantenere in essere i propri servizi istituzionali e non può contare sempre meno sui trasferimenti che gli derivano dallo Stato e da altri Enti pubblici; deve quindi focalizzare la propria attenzione sulle entrate proprie e sulla gestione di servizi in modo da realizzare il massimo delle economicità ed efficienza al fine di liberare risorse per altri servizi.

<i>INDICE</i>		<i>2018</i>	<i>2019</i>	<i>2020</i>
Autonomia Finanziaria=	Entrate Tributarie + Extratributarie	99,420%	98,540%	87,020%
	Entrate Correnti			

PRESSIONE FISCALE LOCALE E RESTITUZIONE ERARIALE PRO-CAPITE

Sono indicatori che consentono di individuare l'onere che grava sul cittadino per usufruire dei servizi forniti dall'Ente.

INDICE		2018	2019	2020
Pressione entrate proprie pro-capite =	Entrate Tributarie + Extratributarie	1.849,73	1.643,88	1.578,09
	N.Abitanti			

Nota: abitanti al 01/01/2020

INDICE		2018	2019	2020
Pressione tributaria pro-capite =	Entrate Tributarie	1.597,76	1.432,39	1.376,08
	N.Abitanti			

Nota: abitanti al 01/01/2020

GRADO DI RIGIDITÀ DEL BILANCIO

L'amministrazione dell'Ente nell'utilizzo delle risorse comunali è libera nella misura in cui il bilancio non è prevalentemente vincolato da impegni di spesa a lungo termine già assunti in precedenti esercizi. Conoscere, pertanto, il grado di rigidità del bilancio permette di individuare quale sia il margine di operatività per assumere nuove decisioni o iniziative economiche e finanziarie.

INDICE		2018	2019	2020
Rigidità strutturale=	Spese Personale + Rimborso mutui e interessi	21,570%	24,430%	22,410%
	Entrate Correnti			

Nota: vedi piano degli indicatori

Le spese fisse impegnate, per prassi, sono le spese del personale, le spese per il rimborso della quota capitale e interesse dei mutui. Quanto più il valore si avvicina all'unità tanto minori sono le possibilità di manovra dell'amministrazione che si trova con gran parte delle risorse correnti già utilizzate per il finanziamento delle spese per il personale e il rimborso della quota capitale e interessi dei mutui in scadenza.

In realtà, il grado di rigidità strutturale è notevolmente superiore all'indice sopra calcolato, in quanto sarebbero da considerare anche tutti i costi di funzionamento delle strutture (costi per consumo acqua, gas, energia elettrica, spese telefoniche, le imposte ecc..).

Volendo scomporre il grado di rigidità strutturale complessivo sopra evidenziato nelle due voci relative al costo del personale e al costo dei mutui si possono ottenere questi ulteriori indici:

INDICE		2018	2019	2020
Rigidità per costo personale=	Spese Personale	20,240%	23,040%	21,110%
	Entrate Correnti			

INDICE		2018	2019	2020
Rigidità per indebitamento=	Rimborso mutui e interessi	1,330%	1,390%	1,300%
	Entrate Correnti			

GRADO DI RIGIDITÀ PRO-CAPITE

Come accennato precedentemente, per prassi, i principali fattori di rigidità a lungo termine sono il costo del personale ed il livello di indebitamento. Questi fattori devono essere riportati alla dimensione sociale del Comune individuandone la ricaduta diretta sul cittadino

INDICE		2018	2019	2020
Rigidità strutturale pro-capite=	Spese Personale + Rimborso mutui e interessi	401,39	407,61	406,42
	N.Abitanti			

Nota: abitanti al 01/01/2020

INDICE		2018	2019	2020
Rigidità costo del personale pro-capite=	Spese Personale	376,60	384,40	382,89
	N.Abitanti			

Nota: abitanti al 01/01/2020

INDICE		2018	2019	2020
Rigidità indebitamento pro-capite=	Rimborso mutui e interessi	24,80	23,21	23,52
	N.Abitanti			

Nota: abitanti al 01/01/2020

COSTO DEL PERSONALE

L'erogazione dei servizi è essenzialmente basata sulla struttura organizzativa dell'Ente, nella quale l'onere del personale assume un'importanza preponderante su ogni altro fattore produttivo impiegato.

Il costo del personale può essere visto come:

- parte del costo complessivo del totale delle spese correnti: in questo caso si evidenzia l'incidenza del costo del personale sul totale delle spese correnti del titolo 1°, oppure come costo medio pro-capite dato dal rapporto costo del personale/n° abitanti:
- rigidità costo del personale dato dal rapporto tra il totale delle spese per il personale e il totale delle entrate correnti; in pratica viene analizzato quanto delle entrate correnti è utilizzato per il finanziamento delle spese per il personale.

Gli indicatori sotto riportati, analizzano la spesa per il personale negli aspetti sopra descritti.

INDICE		2018	2019	2020
Incidenza spesa personale sulla spesa corrente=	Spesa Personale	25,820%	27,630%	26,990%
	Spese Correnti del titolo 1°			

Nota: vedi piano degli indicatori

INDICE		2018	2019	2020
Rigidità per costo personale pro-capite=	Spesa Personale	376,60	384,40	382,89
	N.Abitanti			

Nota: abitanti al 01/01/2020

PARAMETRI DI DEFICIT STRUTTURALE

I parametri di deficit strutturale, meglio individuati come indicatori di sospetta situazione di deficitarietà strutturale, sono dei particolari tipi di indice previsti dal legislatore e applicati nei confronti di tutti gli Enti locali. Lo scopo di questi indici è fornire agli organi centrali un indizio, anche statistico, che riveli il grado di solidità della situazione finanziaria dell'Ente, o per meglio dire, che indichi l'assenza di una condizione di pre-dissesto strutturale.

Secondo la norma, infatti, sono considerati in condizioni strutturalmente deficitarie gli Enti locali che presentano gravi e incontrovertibili condizioni di squilibrio individuate dalla presenza di almeno la metà degli indicatori con un valore non coerente (fuori media) con il corrispondente dato di riferimento nazionale.

Parametro	Tipologia indicatore	Soglia	Valore	SÌ	NO
P1	Indicatore 1.1 (Incidenza spese rigide - ripiano disavanzo, personale e debito - su entrate correnti)	maggiore del 48%	22,41		X
P2	Indicatore 2.8 (Incidenza degli incassi delle entrate proprie sulle previsioni)	minore del 22%	70,11		X

	definitive di parte corrente)				
P3	Indicatore 3.2 (Anticipazioni chiuse solo contabilmente)	maggiore di 0	0		X
P4	Indicatore 10.3 (Sostenibilità debiti finanziari)	maggiore del 16%	1,3		X
P5	Indicatore 12.4 (Sostenibilità disavanzo effettivamente a carico dell'esercizio)	maggiore del 1,20%	0		X
P6	Indicatore 13.1 (Debiti riconosciuti e finanziati)	maggiore del 1,00%	0		X
P7	[Indicatore 13.2 (Debiti in corso di riconoscimento) + Indicatore 13.3 (Debiti riconosciuti e in corso di finanziamento)]	maggiore dello 0,60%	0		X
P8	Indicatore concernente l'effettiva capacità di riscossione (riferito al totale delle entrate)	minore del 47%	60,44		X
Sulla base dei parametri suindicati l'Ente è da considerarsi in condizioni strutturalmente deficitarie					X

1.6 TEMPESTIVITÀ DI PAGAMENTO

Come istituito dalla L. 89/2014 (già DL 66/2014) e dal D.P.C.M del 22/09/2014, le pubbliche amministrazioni elaborano un indicatore trimestrale e annuale dei propri tempi medi di pagamento relativi agli acquisti di beni, servizi e forniture, denominato: «indicatore trimestrale o annuale di tempestività dei pagamenti».

L'indicatore di tempestività dei pagamenti è calcolato come la somma, per ciascuna fattura emessa a titolo corrispettivo di una transazione commerciale, dei giorni effettivi intercorrenti tra la data di scadenza della fattura o richiesta equivalente di pagamento e la data di pagamento ai fornitori moltiplicata per l'importo dovuto, rapportata alla somma degli importi pagati nel periodo di riferimento.

Ai fini del calcolo dell'indicatore si intende per:

- a) "transazione commerciale": i contratti, comunque denominati, tra imprese e pubbliche amministrazioni, che comportano, in via esclusiva o prevalente, la consegna di merci o la prestazione di servizi contro il pagamento di un prezzo;
- b) "giorni effettivi": tutti i giorni da calendario, compresi i festivi;
- c) "data di pagamento": la data di trasmissione dell'ordinativo di pagamento in tesoreria;
- d) "data di scadenza": i termini previsti dall'art. 4 del decreto legislativo 9 ottobre 2002, n. 231, come modificato dal decreto legislativo 9 novembre 2012, n. 192;
- e) "importo dovuto": la somma da pagare entro il termine contrattuale o legale di pagamento, comprese le imposte, i dazi, le tasse o gli oneri applicabili indicati nella fattura o nella richiesta equivalente di pagamento.

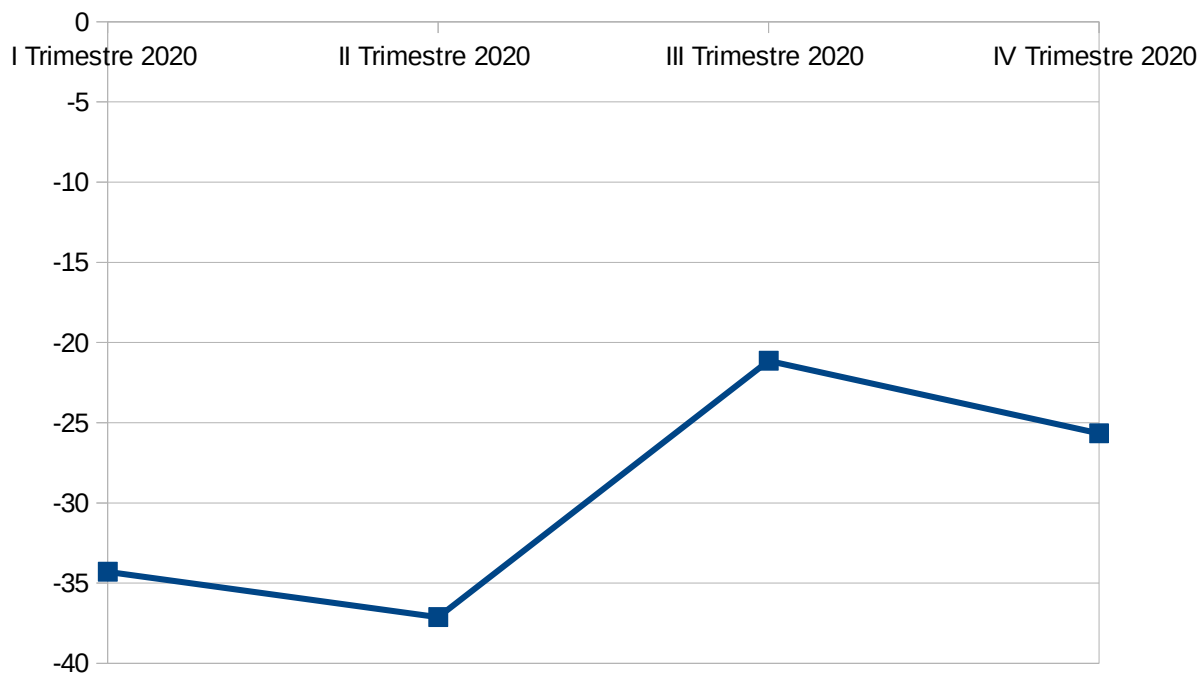
Sono esclusi dal calcolo i periodi in cui la somma era inesigibile essendo la richiesta di pagamento oggetto di contestazione o contenzioso.

Come si evince dai dati risultanti dai grafici esposti di seguito, l'Ente si è prefissato da tempo l'intento di migliorare costantemente le tempistiche di pagamento, facendo soprattutto ricorso a tecnologie e meccanismi quali la fattura elettronica, gli atti di liquidazione informatico e la firma digitale che permettono uno snellimento dei tempi operativi di pagamento.

PROSPETTO DELL'INDICE TRIMESTRALE E ANNUALE DI TEMPESTIVITÀ DEI PAGAMENTI

I Trimestre 2020	II Trimestre 2020	III Trimestre 2020	IV Trimestre 2020	Anno 2020
-34,29	-37,12	-21,14	-25,66	-28,32

Nota: il prospetto prende in considerazione solo gli anni in cui vige l'istituzione del calcolo sancito dal D.P.C.M del 22/09/2014



DETTAGLIO DELLE TRANSAZIONI COMMERCIALI EFFETTUATE IN SEGUITO ALLA SCADENZA DEI TERMINI DI PAGAMENTO PREVISTI

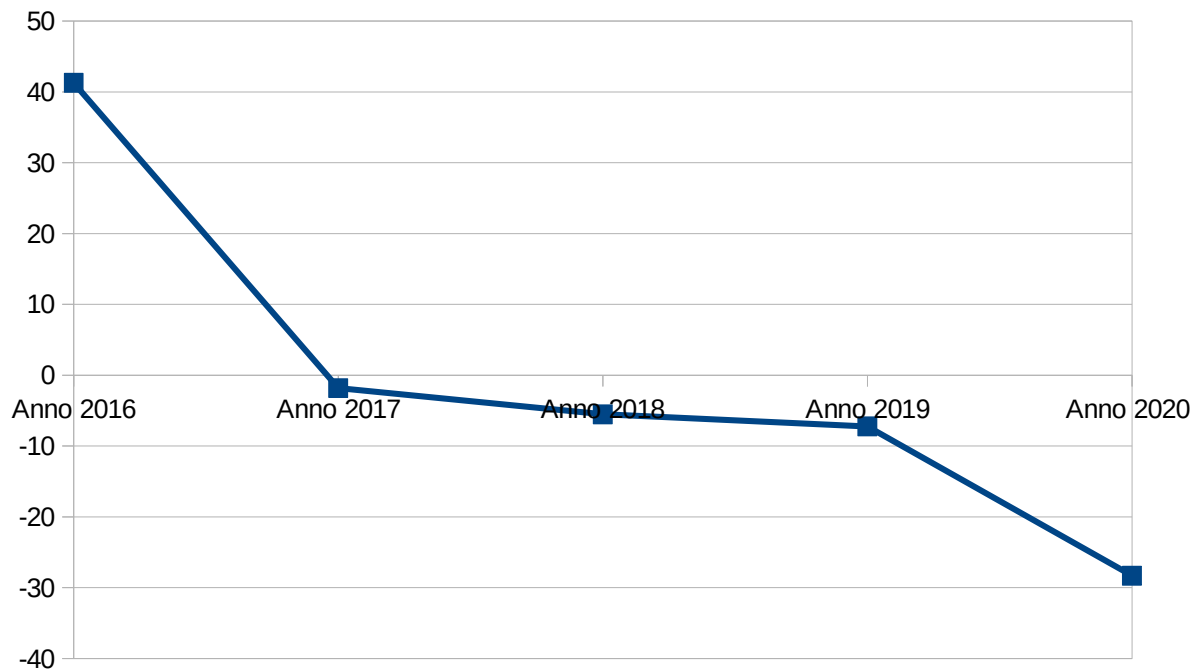
	Data Scadenza	Data Pagamento	Differenza
FATTURA n° 05/P/2015 del 30/06/2015 di € 187,90	23/08/2015	27/04/2020	1709
FATTURA n° 25432 del 18/09/2017 di € 15,81	02/10/2017	27/04/2020	938
FATTURA n° 25391 del 18/09/2017 di € 145,90	02/10/2017	27/04/2020	938
FATTURA n° 25392 del 18/09/2017 di € 183,00	02/10/2017	27/04/2020	938
FATTURA n° 3/60 del 12/02/2019 di € 29,28	11/01/2019	17/01/2020	371
FATTURA n° 575 del 06/11/2019 di € 816,27	31/12/2019	17/01/2020	17
FATTURA n° 2000920127/1 del 30/11/2019 di € 2.315,11	13/01/2020	16/01/2020	3
FATTURA n° 2000920127/2 del 30/11/2019 di € 1.939,54	13/01/2020	16/01/2020	3
FATTURA n° 000478/001 del 16/12/2019 di € 1.171,20	15/01/2020	16/01/2020	1
PARCELLA n° 000003/02 del 20/01/2020 di € 3.045,12	20/02/2020	24/02/2020	4
FATTURA n° 08450-2020FEL12 del 21/01/2020 di € 1.769,00	21/02/2020	24/02/2020	3
FATTURA n° 64/E del 11/03/2020 di € 15.809,44	10/04/2020	20/04/2020	10
FATTURA n° C12020202861143422 del 24/03/2020 di € 5,00	24/04/2020	06/05/2020	12
FATTURA n° C12020201000179088 del 24/03/2020 di € 295,76	24/04/2020	06/05/2020	12
FATTURA n° 116 del 26/03/2020 di € 732,00	30/04/2020	06/05/2020	6
FATTURA n° 0000011/EMA del 16/04/2020 di € 2.775,94	20/05/2020	26/05/2020	6
FATTURA n° 1672/E del 28/04/2020 di € 152,50	30/05/2020	24/07/2020	55
FATTURA n° 1739/E del 30/04/2020 di € 36,60	30/05/2020	24/07/2020	55
FATTURA n° 00103/11 del 04/05/2020 di € 823,50	03/07/2020	24/07/2020	21
FATTURA n° 3/418 del 11/05/2020 di € 195,20	11/07/2020	24/07/2020	13
FATTURA n° 3/393 del 11/05/2020 di € 14,64	11/07/2020	24/07/2020	13
FATTURA n° 2040/200011181 del 11/05/2020 di € 676,00	10/07/2020	24/07/2020	14
FATTURA n° 20201010001704 del 14/05/2020 di € 130,11	17/06/2020	22/06/2020	5
FATTURA n° D000000260 del 30/04/2020 di € 1.338,33	05/06/2020	24/07/2020	49
FATTURA n° 8A00270225 del 11/05/2020 di € 156,23	19/06/2020	22/06/2020	3
FATTURA n° 11 del 09/03/2020 di € 323,00	23/05/2020	24/07/2020	62
FATTURA n° 94/E del 28/04/2020 di € 21.323,65	28/05/2020	01/06/2020	4
FATTURA n° 2372/E del 29/05/2020 di € 152,50	30/06/2020	24/07/2020	24
FATTURA n° 2432/E del 29/05/2020 di € 36,60	30/06/2020	24/07/2020	24
FATTURA n° 56/02 del 31/05/2020 di € 113,46	03/07/2020	24/07/2020	21
FATTURA n° 4/PA del 16/03/2020 di € 107.380,20	08/06/2020	24/07/2020	46
FATTURA n° 123/E del 20/06/2020 di € 17.226,40	20/07/2020	22/07/2020	2
FATTURA n° 763/E del 22/07/2020 di € 1.046,76	27/08/2020	25/09/2020	29
FATTURA n° 1272/1 del 31/07/2020 di € 3.420,00	02/09/2020	25/09/2020	23
FATTURA n° 1272/2 del 31/07/2020 di € 752,40	02/09/2020	25/09/2020	23
FATTURA n° 139 del 20/08/2020 di € 400,16	20/09/2020	25/09/2020	5
FATTURA n° 4034/E del 31/08/2020 di € 36,60	02/10/2020	29/10/2020	27

FATTURA n° 2040/200018097 del 24/07/2020 di € 170,80	22/09/2020	25/09/2020	3
FATTURA n° 82/02 del 31/07/2020 di € 113,46	05/09/2020	25/09/2020	20
FATTURA n° 62/E del 19/08/2020 di € 610,00	19/09/2020	29/09/2020	10
FATTURA n° 12/PA del 27/08/2020 di € 36.979,64	31/10/2020	16/12/2020	46
FATTURA n° BQA69497 del 08/02/2019 di € 237,90	30/01/2020	19/10/2020	263
FATTURA n° 2/2 del 30/09/2020 di € 61,00	04/11/2020	12/12/2020	38
FATTURA n° S84 del 30/10/2020 di € 161,04	05/12/2020	12/12/2020	7
FATTURA n° 15/P del 22/10/2020 di € 1.830,00	28/11/2020	12/12/2020	14
FATTURA n° 38 del 30/09/2020 di € 4.157,41	31/10/2020	11/12/2020	41
FATTURA n° 43 del 31/10/2020 di € 4.157,41	02/12/2020	11/12/2020	9
FATTURA n° 20/00004 del 17/09/2020 di € 3.172,00	30/11/2020	10/12/2020	10
FATTURA n° 9 PA del 13/10/2020 di € 402,00	14/12/2020	15/12/2020	1
FATTURA n° FPA 1/20 del 12/11/2020 di € 1.141,92	12/12/2020	16/12/2020	4

PROSPETTO PLURIENNALE DELL'INDICE ANNUALE DI TEMPESTIVITÀ DEI PAGAMENTI

Anno 2016	Anno 2017	Anno 2018	Anno 2019	Anno 2020
41,28	-1,82	-5,53	-7,23	-28,32

Nota: il prospetto prende in considerazione solo gli anni in cui vige l'istituzione del calcolo sancito dal D.P.C.M del 22/09/2014



2 - ANALISI DEGLI STANZIAMENTI

2.1 PREVISIONI APPROVATE

	ENTRATA		
	<i>Competenza</i>	<i>Residuo</i>	<i>Cassa</i>
<i>Fondo di Cassa</i>			0,00
<i>Utilizzo Avanzo di Amm.ne</i>	0,00	0,00	0,00
<i>F.P.V. parte corrente</i>	0,00	0,00	0,00
<i>F.P.V. c/capitale</i>	0,00	0,00	0,00
<i>Titolo 1</i>	2.215.500,00	224.524,73	2.440.024,73
<i>Titolo 2</i>	15.000,00	5.105,37	20.105,37
<i>Titolo 3</i>	268.260,00	58.428,40	321.688,40
<i>Titolo 4</i>	8.558.000,00	4.489.046,70	13.047.046,70
<i>Titolo 5</i>	0,00	0,00	0,00
<i>Titolo 6</i>	0,00	0,00	0,00
<i>Titolo 7</i>	0,00	0,00	0,00
<i>Titolo 9</i>	1.032.000,00	4.379,63	1.036.379,63
TOTALE	12.088.760,00	4.781.484,83	16.865.244,83

	SPESA		
	<i>Competenza</i>	<i>Residuo</i>	<i>Cassa</i>
<i>Disavanzo di Amm.ne</i>	0,00	0,00	0,00
<i>Titolo 1</i>	2.478.460,00	507.495,29	2.964.247,29
<i>Titolo 2</i>	8.558.000,00	4.772.048,36	13.330.048,36
<i>Titolo 3</i>	0,00	0,00	0,00
<i>Titolo 4</i>	20.300,00	0,00	20.300,00
<i>Titolo 5</i>	0,00	0,00	0,00
<i>Titolo 7</i>	1.032.000,00	44.684,20	1.076.684,20
TOTALE	12.088.760,00	5.324.227,85	17.391.279,85

2.2 VARIAZIONI DI BILANCIO

VARIAZIONI DI BILANCIO

<i>Provvedimento</i>	<i>Numero</i>	<i>Data</i>	<i>Tipo</i>	<i>Ratifica</i>	<i>Numero</i>	<i>Data</i>	<i>Descrizione</i>	<i>Variazione di Competenza</i>	<i>Saldo di Cassa</i>
DELIBERA DI GIUNTA	23	24/03/2020	Competenza e Cassa					4.668.420,06	18.294,76
DELIBERA DI GIUNTA	24	03/04/2020	Competenza e Cassa	DELIBERA DI GIUNTA	24	03/04/2020		9.762,91	0,00
CONSIGLIO COMUNALE	13	29/04/2020	Competenza e Cassa	CONSIGLIO COMUNALE C.C.	13	29/04/2020		1.639,34	0,00
CONSIGLIO COMUNALE	50	10/07/2020	Competenza e Cassa	CONSIGLIO COMUNALE C.C.	23	29/07/2020		1.500,00	0,00
DELIBERA DI GIUNTA	83	26/10/2020	Competenza e Cassa					47.000,00	0,00
CONSIGLIO COMUNALE	500	24/11/2020	Competenza e Cassa	CONSIGLIO COMUNALE C.C.	30	30/11/2020		26.469,41	9.583,45
DELIBERA DI GIUNTA	90	28/12/2020	Competenza e Cassa					299.648,08	0,00
GIUNTA COMUNALE G.M.	90	24/12/2020	Competenza e Cassa	DELIBERA DI GIUNTA	90	28/12/2020		299.648,08	0,00
DELIBERA DI GIUNTA	95	28/12/2020	Competenza					0,00	0,00
DELIBERA DI GIUNTA	29	23/03/2021	Competenza					0,00	0,00

VARIAZIONI DI BILANCIO CHE COINVOLGONO L'AVANZO DI AMMINISTRAZIONE

<i>Provvedimento</i>	<i>Numero</i>	<i>Data</i>	<i>Ratifica</i>	<i>Numero</i>	<i>Data</i>	<i>Descrizione</i>	<i>Saldo</i>
	500	24/11/2020	CONSIGLIO COMUNALE C.C.	30	30/11/2020		47.000,00

VARIAZIONI DI BILANCIO CHE COINVOLGONO IL FONDO DI RISERVA

<i>Provvedimento</i>	<i>Numero</i>	<i>Data</i>	<i>Ratifica</i>	<i>Numero</i>	<i>Data</i>	<i>Descrizione</i>	<i>Saldo</i>
	50	10/07/2020	CONSIGLIO COMUNALE C.C.	23	29/07/2020		-4.645,00
	500	24/11/2020	CONSIGLIO COMUNALE C.C.	30	30/11/2020		15.522,27
DELIBERA DI GIUNTA	95	28/12/2020					-6.200,00

VARIAZIONI DI BILANCIO CHE COINVOLGONO L'ANTICIPAZIONE DI CASSA

<i>Provvedimento</i>	<i>Numero</i>	<i>Data</i>	<i>Descrizione</i>	<i>Saldo</i>
----------------------	---------------	-------------	--------------------	--------------

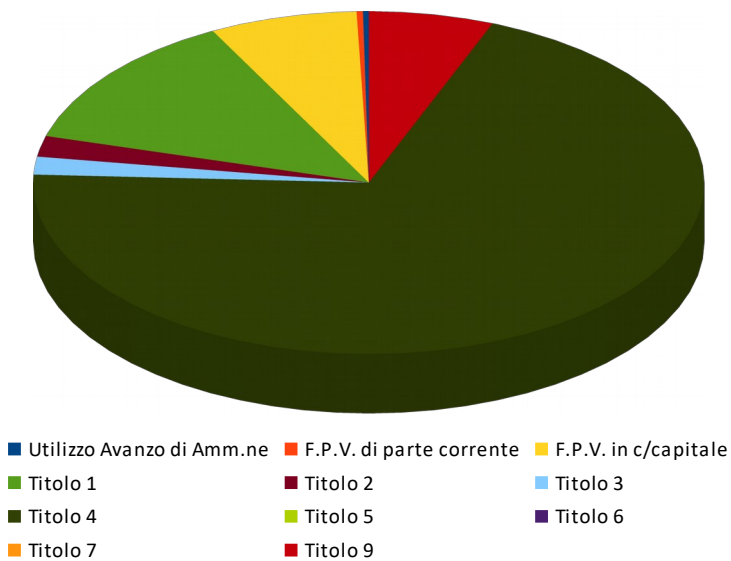
2.3 ASSESTAMENTO DI BILANCIO

ASSESTATO DI COMPETENZA

ENTRATA							SPESA						
	Previsione	Percentuale sul totale	Assestato	Percentuale sul totale	Differenza	Percentuale di variazione		Previsione	Percentuale sul totale	Assestato	Percentuale sul totale	Differenza	Percentuale di variazione
Utilizzo Avanzo di Amm.ne	0,00	0,000%	47.000,00	0,270%	47.000,00								
F.P.V. di parte corrente	0,00	0,000%	52.657,00	0,310%	52.657,00								
F.P.V. in c/capitale	0,00	0,000%	1.219.796,06	7,120%	1.219.796,06		Disavanzo di Amm.ne	0,00	0,000%	0,00	0,000%	0,00	0,000%
Titolo 1	2.215.500,00	18,330%	2.215.500,00	12,920%	0,00	0,000%	Titolo 1	2.478.460,00	20,500%	2.870.136,74	16,740%	391.676,74	15,803%
Titolo 2	15.000,00	0,120%	334.369,74	1,950%	319.369,74	2.129,132%	Titolo 2	8.558.000,00	70,790%	13.220.763,06	77,120%	4.662.763,06	54,484%
Titolo 3	268.260,00	2,220%	287.910,00	1,680%	19.650,00	7,325%	Titolo 3	0,00	0,000%	0,00	0,000%	0,00	0,000%
Titolo 4	8.558.000,00	70,790%	11.953.967,00	69,730%	3.395.967,00	39,682%	Titolo 4	20.300,00	0,170%	20.300,00	0,120%	0,00	0,000%
Titolo 5	0,00	0,000%	0,00	0,000%	0,00	0,000%	Titolo 5	0,00	0,000%	0,00	0,000%	0,00	0,000%
Titolo 6	0,00	0,000%	0,00	0,000%	0,00	0,000%	Titolo 6	0,00	0,000%	0,00	0,000%	0,00	0,000%
Titolo 7	0,00	0,000%	0,00	0,000%	0,00	0,000%	Titolo 7	1.032.000,00	8,540%	1.032.000,00	6,020%	0,00	0,000%
Titolo 9	1.032.000,00	8,540%	1.032.000,00	6,020%	0,00	0,000%	TOTALE	12.088.760,00	100,000%	17.143.199,80	100,000%	5.054.439,80	41,811%
TOTALE	12.088.760,00	100,000%	17.143.199,80	100,000%	5.054.439,80	41,811%							

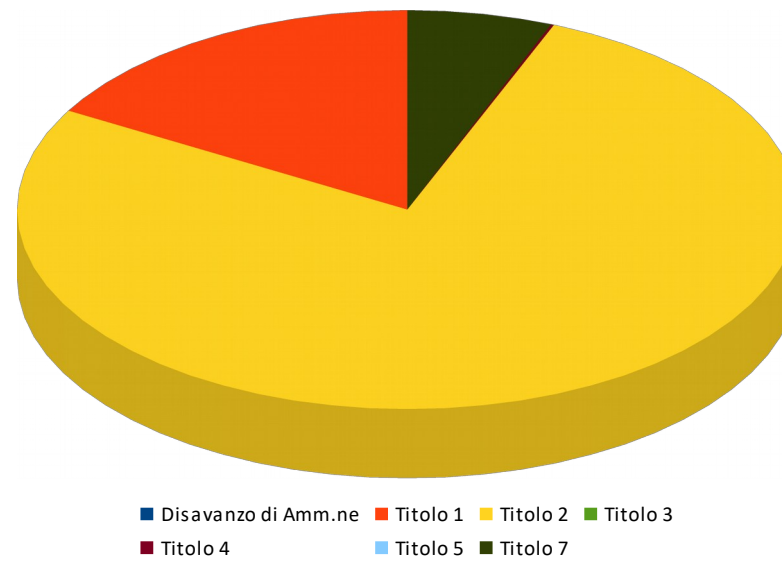
ENTRATA

Assestato di Competenza



SPESA

Assestato di Competenza



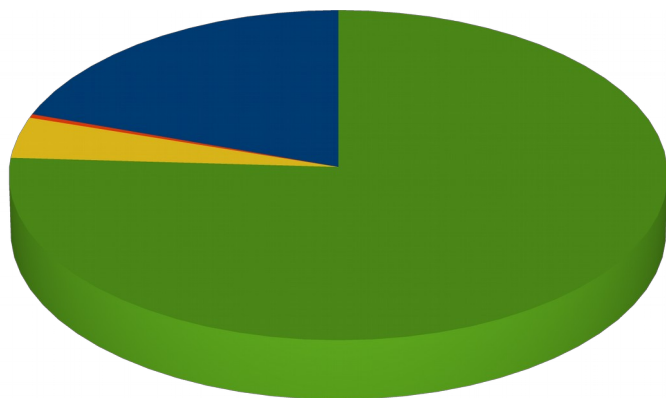
ASSESTATO DI RESIDUO

ENTRATA						
	<i>Previsione</i>	<i>Percentuale sul totale</i>	<i>Assestato</i>	<i>Percentuale sul totale</i>	<i>Differenza</i>	<i>Percentuale di variazione</i>
<i>Titolo 1</i>	224.524,73	4,700%	283.845,57	19,650%	59.320,84	26,421%
<i>Titolo 2</i>	5.105,37	0,110%	5.105,37	0,350%	0,00	0,000%
<i>Titolo 3</i>	58.428,40	1,220%	58.105,74	4,020%	-322,66	-0,552%
<i>Titolo 4</i>	4.489.046,70	93,880%	1.093.079,70	75,670%	-3.395.967,00	-75,650%
<i>Titolo 5</i>	0,00	0,000%	0,00	0,000%	0,00	0,000%
<i>Titolo 6</i>	0,00	0,000%	0,00	0,000%	0,00	0,000%
<i>Titolo 7</i>	0,00	0,000%	0,00	0,000%	0,00	0,000%
<i>Titolo 9</i>	4.379,63	0,090%	4.379,63	0,300%	0,00	0,000%
TOTALE	4.781.484,83	100,000%	1.444.516,01	100,000%	-3.336.968,82	-69,789%

SPESA						
	<i>Previsione</i>	<i>Percentuale sul totale</i>	<i>Assestato</i>	<i>Percentuale sul totale</i>	<i>Differenza</i>	<i>Percentuale di variazione</i>
<i>Titolo 1</i>	507.495,29	9,530%	418.917,70	68,110%	-88.577,59	-17,454%
<i>Titolo 2</i>	4.772.048,36	89,630%	151.502,47	24,630%	-4.620.545,89	-96,825%
<i>Titolo 3</i>	0,00	0,000%	0,00	0,000%	0,00	0,000%
<i>Titolo 4</i>	0,00	0,000%	0,00	0,000%	0,00	0,000%
<i>Titolo 5</i>	0,00	0,000%	0,00	0,000%	0,00	0,000%
<i>Titolo 7</i>	44.684,20	0,840%	44.684,20	7,260%	0,00	0,000%
TOTALE	5.324.227,85	100,000%	615.104,37	100,000%	-4.709.123,48	-88,447%

ENTRATA

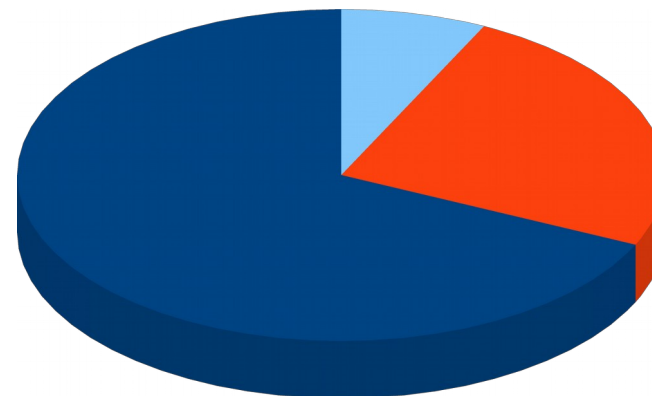
Assestato di Residuo



■ Titolo 1 ■ Titolo 2 ■ Titolo 3 ■ Titolo 4 ■ Titolo 5 ■ Titolo 6

SPESA

Assestato di Residuo



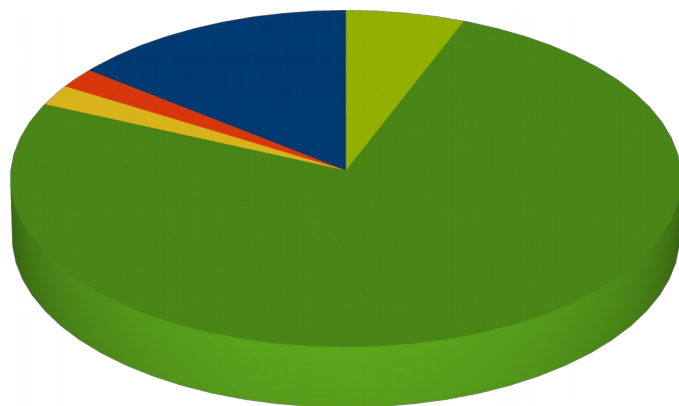
■ Titolo 1 ■ Titolo 2 ■ Titolo 3 ■ Titolo 4 ■ Titolo 5 ■ Titolo 7

ASSESTATO DI CASSA

ENTRATA						
	<i>Previsione</i>	<i>Percentuale sul totale</i>	<i>Assestato</i>	<i>Percentuale sul totale</i>	<i>Differenza</i>	<i>Percentuale di variazione</i>
<i>Fondo di Cassa</i>	0,00	0,000%	1.644.833,59	8,700%	1.644.833,59	
<i>Titolo 1</i>	2.440.024,73	14,470%	2.499.345,57	13,220%	59.320,84	2,431%
<i>Titolo 2</i>	20.105,37	0,120%	339.475,11	1,800%	319.369,74	1.588,480%
<i>Titolo 3</i>	321.688,40	1,910%	341.015,74	1,800%	19.327,34	6,008%
<i>Titolo 4</i>	13.047.046,70	77,360%	13.047.046,70	69,000%	0,00	0,000%
<i>Titolo 5</i>	0,00	0,000%	0,00	0,000%	0,00	0,000%
<i>Titolo 6</i>	0,00	0,000%	0,00	0,000%	0,00	0,000%
<i>Titolo 7</i>	0,00	0,000%	0,00	0,000%	0,00	0,000%
<i>Titolo 9</i>	1.036.379,63	6,150%	1.036.379,63	5,480%	0,00	0,000%
TOTALE	16.865.244,83	100,000%	18.908.096,34	100,000%	2.042.851,51	12,113%

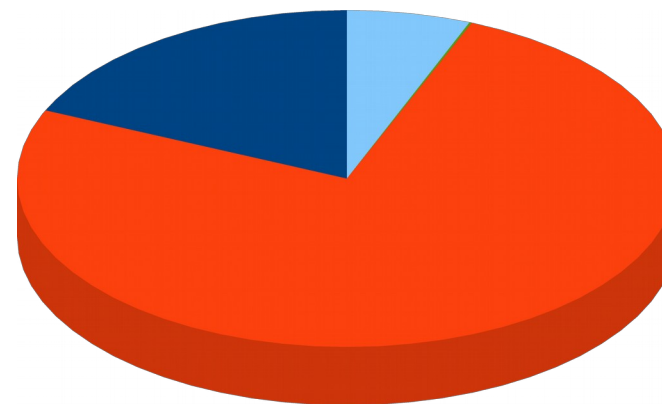
SPESA						
	<i>Previsione</i>	<i>Percentuale sul totale</i>	<i>Assestato</i>	<i>Percentuale sul totale</i>	<i>Differenza</i>	<i>Percentuale di variazione</i>
<i>Titolo 1</i>	2.964.247,29	17,040%	3.251.824,17	18,350%	287.576,88	9,702%
<i>Titolo 2</i>	13.330.048,36	76,650%	13.372.265,53	75,460%	42.217,17	0,317%
<i>Titolo 3</i>	0,00	0,000%	0,00	0,000%	0,00	0,000%
<i>Titolo 4</i>	20.300,00	0,120%	20.300,00	0,110%	0,00	0,000%
<i>Titolo 5</i>	0,00	0,000%	0,00	0,000%	0,00	0,000%
<i>Titolo 7</i>	1.076.684,20	6,190%	1.076.684,20	6,080%	0,00	0,000%
TOTALE	17.391.279,85	100,000%	17.721.073,90	100,000%	329.794,05	1,896%

Entrata
Assestato di Cassa



■ Titolo 1 ■ Titolo 2 ■ Titolo 3 ■ Titolo 4 ■ Titolo 5 ■ Titolo 6 ■ Titolo 7 ■ Titolo 9

SPESA
Assestato di Cassa

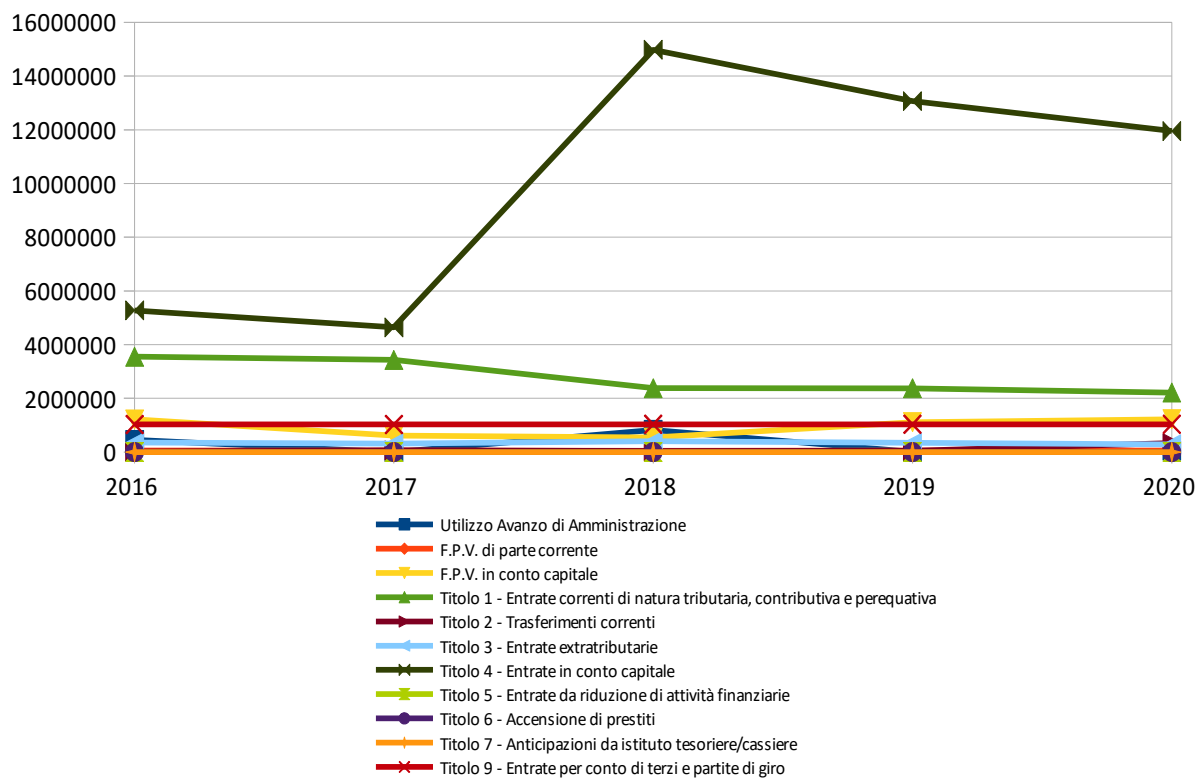


■ Titolo 1 ■ Titolo 2 ■ Titolo 3 ■ Titolo 4 ■ Titolo 5 ■ Titolo 7

ANDAMENTO DELL'ASSESTATO PLURIENNALE DELLE ENTRATE DI COMPETENZA

	2016	2017	2018	2019	2020
Utilizzo Avanzo di Amministrazione	454.275,00	0,00	822.349,00	3.011,82	47.000,00
F.P.V. di parte corrente	54.576,43	56.479,88	49.041,88	54.859,74	52.657,00
F.P.V. in conto capitale	1.213.026,00	613.000,00	540.000,00	1.111.958,06	1.219.796,06
Titolo 1 - Entrate correnti di natura tributaria, contributiva e perequativa	3.551.335,98	3.432.053,70	2.378.500,00	2.374.500,00	2.215.500,00
Titolo 2 - Trasferimenti correnti	14.770,00	63.000,00	34.500,00	45.200,00	334.369,74
Titolo 3 - Entrate extratributarie	349.915,00	318.688,00	403.679,35	344.960,00	287.910,00
Titolo 4 - Entrate in conto capitale	5.273.478,44	4.641.917,62	14.980.214,10	13.069.776,30	11.953.967,00
Titolo 5 - Entrate da riduzione di attività finanziarie	0,00	0,00	0,00	0,00	0,00
Titolo 6 - Accensione di prestiti	0,00	0,00	0,00	0,00	0,00
Titolo 7 - Anticipazioni da istituto tesoriere/cassiere	0,00	0,00	0,00	0,00	0,00
Titolo 9 - Entrate per conto di terzi e partite di giro	1.027.000,00	1.027.000,00	1.032.000,00	1.032.000,00	1.032.000,00
TOTALE	11.938.376,85	10.152.139,20	20.240.284,33	18.036.265,92	17.143.199,80

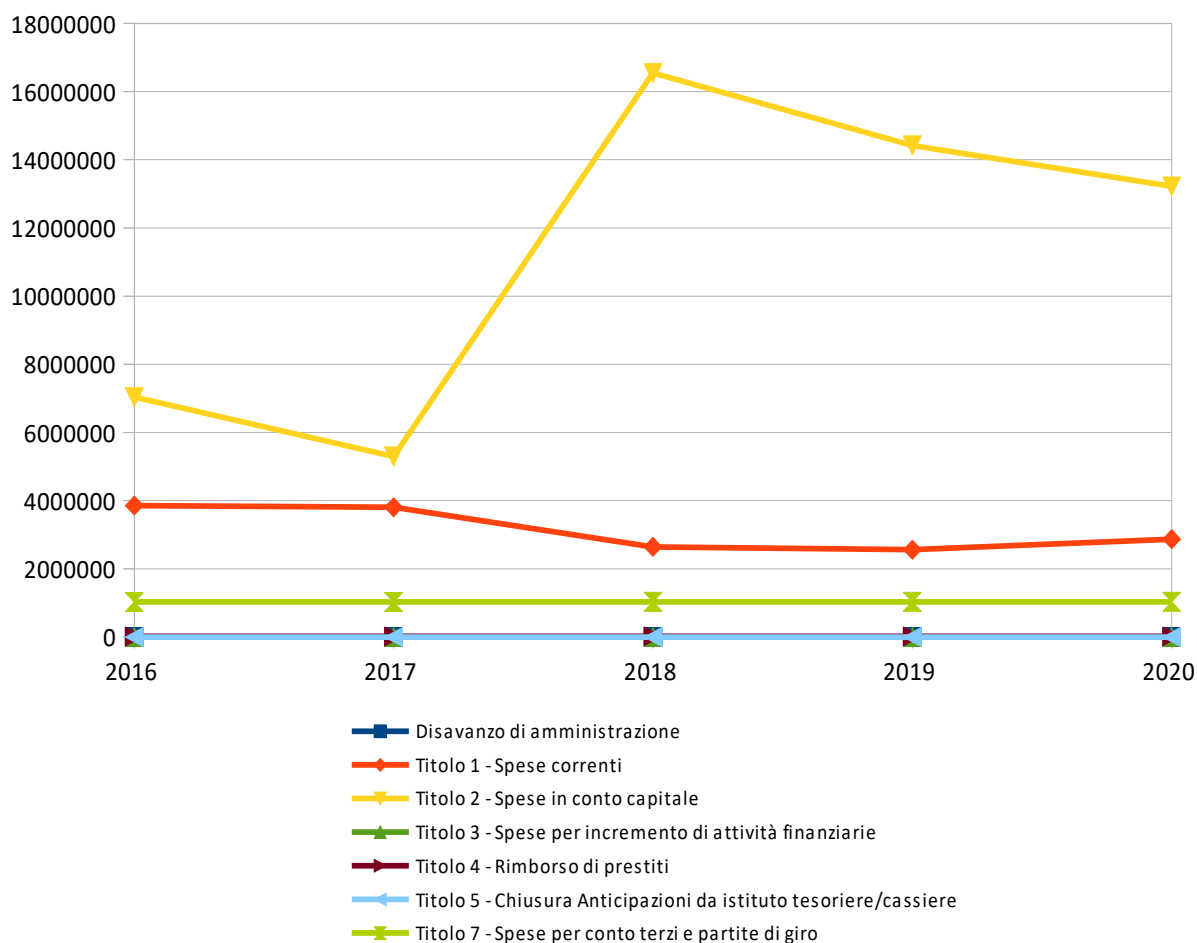
Nota: il prospetto prende in considerazione solo gli anni in cui vige l'attuale decreto D.Lgs. 118/11.



ANDAMENTO DELL'ASSESTATO PLURIENNALE DELLE SPESE DI COMPETENZA

	2016	2017	2018	2019	2020
Disavanzo di amministrazione	0,00	0,00	0,00	0,00	0,00
Titolo 1 - Spese correnti	3.856.067,41	3.807.891,58	2.644.678,68	2.563.771,29	2.870.136,74
Titolo 2 - Spese in conto capitale	7.036.309,44	5.297.447,62	16.543.105,65	14.421.244,63	13.220.763,06
Titolo 3 - Spese per incremento di attività finanziarie	0,00	0,00	0,00	0,00	0,00
Titolo 4 - Rimborso di prestiti	19.000,00	19.800,00	20.500,00	19.250,00	20.300,00
Titolo 5 - Chiusura Anticipazioni da istituto tesoriere/cassiere	0,00	0,00	0,00	0,00	0,00
Titolo 7 - Spese per conto terzi e partite di giro	1.027.000,00	1.027.000,00	1.032.000,00	1.032.000,00	1.032.000,00
TOTALE	11.938.376,85	10.152.139,20	20.240.284,33	18.036.265,92	17.143.199,80

Nota: il prospetto prende in considerazione solo gli anni in cui vige l'attuale decreto D.Lgs. 118/11.



3 - ANALISI DELLA GESTIONE DELLA COMPETENZA

3.1 QUADRO GENERALE RIASSUNTIVO DELLA GESTIONE DI COMPETENZA

ENTRATE	Accertato 2016	Accertato 2017	Accertato 2018	Accertato 2019	Accertato 2020
Utilizzo Avanzo di Amm.ne	454.275,00	0,00	822.349,00	3.011,82	47.000,00
F.P.V. di parte corrente	54.576,43	56.479,88	49.041,88	54.859,74	52.657,00
F.P.V. in c/capitale	1.213.026,00	613.000,00	540.000,00	1.111.958,06	1.219.796,06
Titolo 1	3.419.660,17	3.325.742,36	2.522.860,03	2.280.361,07	2.161.823,07
Titolo 2	40.593,49	42.004,94	16.947,23	38.723,01	369.877,48
Titolo 3	347.783,97	288.741,74	397.866,83	336.703,08	317.361,43
Titolo 4	90.793,19	164.278,05	302.191,12	1.594.271,72	690.013,95
Titolo 5	0,00	0,00	0,00	0,00	0,00
Totale Entrate Finali	3.898.830,82	3.820.767,09	3.239.865,21	4.250.058,88	3.539.075,93
Titolo 6	0,00	0,00	0,00	0,00	0,00
Titolo 7	0,00	0,00	0,00	0,00	0,00
Titolo 9	529.600,06	421.421,33	498.365,03	630.756,11	348.423,63
Totale dell'Esercizio	4.428.430,88	4.242.188,42	3.738.230,24	4.880.814,99	3.887.499,56
TOTALE COMPLESSIVO	6.150.308,31	4.911.668,30	5.149.621,12	6.050.644,61	5.206.952,62
DISAVANZO DELL'ESERCIZIO	0,00	0,00	0,00	0,00	0,00
TOTALE A PAREGGIO	6.150.308,31	4.911.668,30	5.149.621,12	6.050.644,61	5.206.952,62

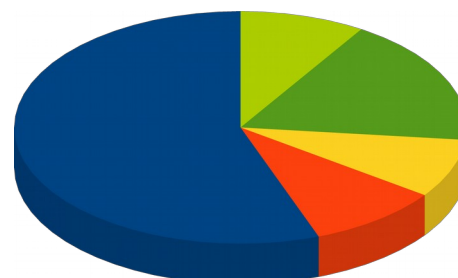
SPESE	Impegnato 2016	Impegnato 2017	Impegnato 2018	Impegnato 2019	Impegnato 2020
Disavanzo di Amm.ne	0,00	0,00	0,00	0,00	0,00
Titolo 1	3.510.622,47	3.490.992,47	2.328.289,18	2.256.013,84	2.275.466,27
F.P.V. di parte corrente	56.479,88	49.041,88	54.859,74	52.657,00	49.459,63
Titolo 2	1.125.283,25	388.940,95	696.383,91	1.716.363,98	1.062.112,85
F.P.V. in c/capitale	613.000,00	540.000,00	1.111.958,06	1.219.796,06	581.245,07
Titolo 3	0,00	0,00	0,00	0,00	0,00
Totale spese Finali	5.305.385,60	4.468.975,30	4.191.490,89	5.244.830,88	3.968.283,82
Titolo 4	18.386,52	19.356,80	20.379,26	19.222,28	20.204,61
Titolo 5	0,00	0,00	0,00	0,00	0,00
Titolo 7	529.600,06	421.421,33	498.365,03	630.756,11	348.423,63
Totale dell'Esercizio	5.853.372,18	4.909.753,43	4.710.235,18	5.894.809,27	4.336.912,06
TOTALE COMPLESSIVO	5.853.372,18	4.909.753,43	4.710.235,18	5.894.809,27	4.336.912,06
AVANZO DI COMPETENZA	296.936,13	1.914,87	439.385,94	155.835,34	870.040,56
TOTALE A PAREGGIO	6.150.308,31	4.911.668,30	5.149.621,12	6.050.644,61	5.206.952,62

Nota: il prospetto prende in considerazione solo gli anni in cui vige l'attuale decreto D.Lgs. 118/11.

3.2 ANALISI DELL'ENTRATA

	Assestato	Percentuale sul totale	Accertato/ Utilizzo	Percentuale sul totale	Maggiori/ Minori Entrate	Percentuale di realizzazione	Incassato	Percentuale sul totale	Da riportare	Percentuale di incasso
Utilizzo Av. Amm.ne	47.000,00	0,270%	47.000,00	0,900%	0,00	100,000%	47.000,00	1,080%	0,00	100,000%
F.P.V. di parte corrente	52.657,00	0,310%	52.657,00	1,010%	0,00	100,000%	52.657,00	1,210%	0,00	100,000%
F.P.V. in c/capitale	1.219.796,06	7,120%	1.219.796,06	23,430%	0,00	100,000%	1.219.796,06	28,030%	0,00	100,000%
Titolo 1	2.215.500,00	12,920%	2.161.823,07	41,520%	-53.676,93	97,580%	1.831.728,46	42,090%	330.094,61	84,730%
Titolo 2	334.369,74	1,950%	369.877,48	7,100%	35.507,74	110,620%	369.377,48	8,490%	500,00	99,860%
Titolo 3	287.910,00	1,680%	317.361,43	6,090%	29.451,43	110,230%	278.802,33	6,410%	38.559,10	87,850%
Titolo 4	11.953.967,00	69,730%	690.013,95	13,250%	-11.263.953,05	5,770%	205.573,14	4,720%	484.440,81	29,790%
Titolo 5	0,00	0,000%	0,00	0,000%	0,00	0,000%	0,00	0,000%	0,00	0,000%
Titolo 6	0,00	0,000%	0,00	0,000%	0,00	0,000%	0,00	0,000%	0,00	0,000%
Titolo 7	0,00	0,000%	0,00	0,000%	0,00	0,000%	0,00	0,000%	0,00	0,000%
Titolo 9	1.032.000,00	6,020%	348.423,63	6,690%	-683.576,37	33,760%	347.085,30	7,980%	1.338,33	99,620%
TOTALE	17.143.199,80	100,000%	5.206.952,62	100,000%	-11.936.247,18	30,370%	4.352.019,77	100,000%	854.932,85	83,580%

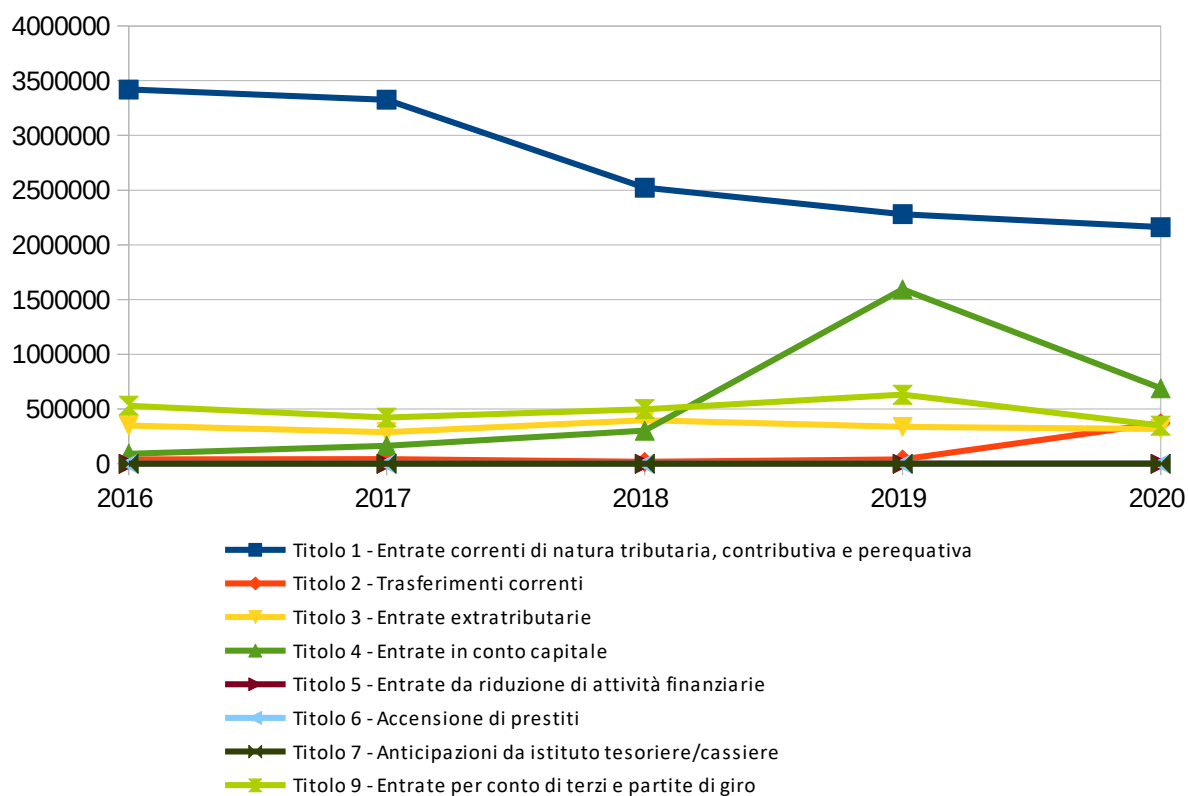
Accertato di Competenza



PROSPETTO PLURIENNALE DELL'ACCERTATO DI COMPETENZA

	2016	2017	2018	2019	2020
Titolo 1 - Entrate correnti di natura tributaria, contributiva e perequativa	3.419.660,17	3.325.742,36	2.522.860,03	2.280.361,07	2.161.823,07
Titolo 2 - Trasferimenti correnti	40.593,49	42.004,94	16.947,23	38.723,01	369.877,48
Titolo 3 - Entrate extratributarie	347.783,97	288.741,74	397.866,83	336.703,08	317.361,43
Titolo 4 - Entrate in conto capitale	90.793,19	164.278,05	302.191,12	1.594.271,72	690.013,95
Titolo 5 - Entrate da riduzione di attività finanziarie	0,00	0,00	0,00	0,00	0,00
Titolo 6 - Accensione di prestiti	0,00	0,00	0,00	0,00	0,00
Titolo 7 - Anticipazioni da istituto tesoriere/cassiere	0,00	0,00	0,00	0,00	0,00
Titolo 9 - Entrate per conto di terzi e partite di giro	529.600,06	421.421,33	498.365,03	630.756,11	348.423,63
TOTALE	4.428.430,88	4.242.188,42	3.738.230,24	4.880.814,99	3.887.499,56

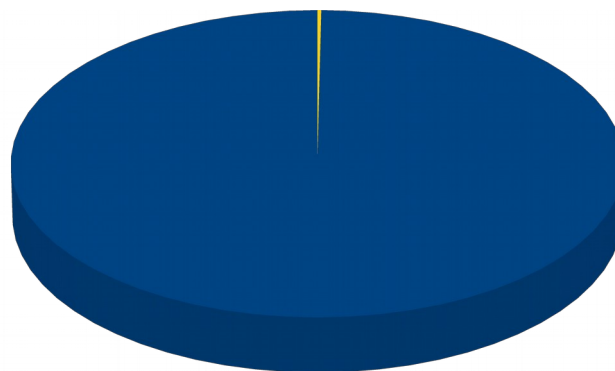
Nota: il prospetto prende in considerazione solo gli anni in cui vige l'attuale decreto D.Lgs. 118/11.



ANALISI DELLE ENTRATE DI COMPETENZA PER TITOLO**TITOLO 1 - ENTRATE CORRENTI DI NATURA TRIBUTARIA, CONTRIBUTIVA E PEREQUATIVA**

	<i>Assestato</i>	<i>Percentuale sul totale</i>	<i>Accertato</i>	<i>Percentuale sul totale</i>	<i>Maggiori/Minori Entrate</i>	<i>Percentuale di realizzazione</i>	<i>Incassato</i>	<i>Percentuale sul totale</i>	<i>Da riportare</i>	<i>Percentuale di incasso</i>
Tipologia 0101 - Imposte tasse e proventi assimilati	2.215.500,00	100,000%	2.157.266,60	99,790%	-58.233,40	97,370%	1.827.171,99	99,750%	330.094,61	84,700%
Tipologia 0104 - Compartecipazioni di tributi	0,00	0,000%	0,00	0,000%	0,00	0,000%	0,00	0,000%	0,00	0,000%
Tipologia 0301 - Fondi perequativi da Amministrazioni Centrali	0,00	0,000%	4.556,47	0,210%	4.556,47		4.556,47	0,250%	0,00	100,000%
Tipologia 0302 - Fondi perequativi dalla Regione o Provincia autonoma	0,00	0,000%	0,00	0,000%	0,00	0,000%	0,00	0,000%	0,00	0,000%
TOTALE	2.215.500,00	100,000%	2.161.823,07	100,000%	-53.676,93	97,580%	1.831.728,46	100,000%	330.094,61	84,730%

Accertato di Competenza

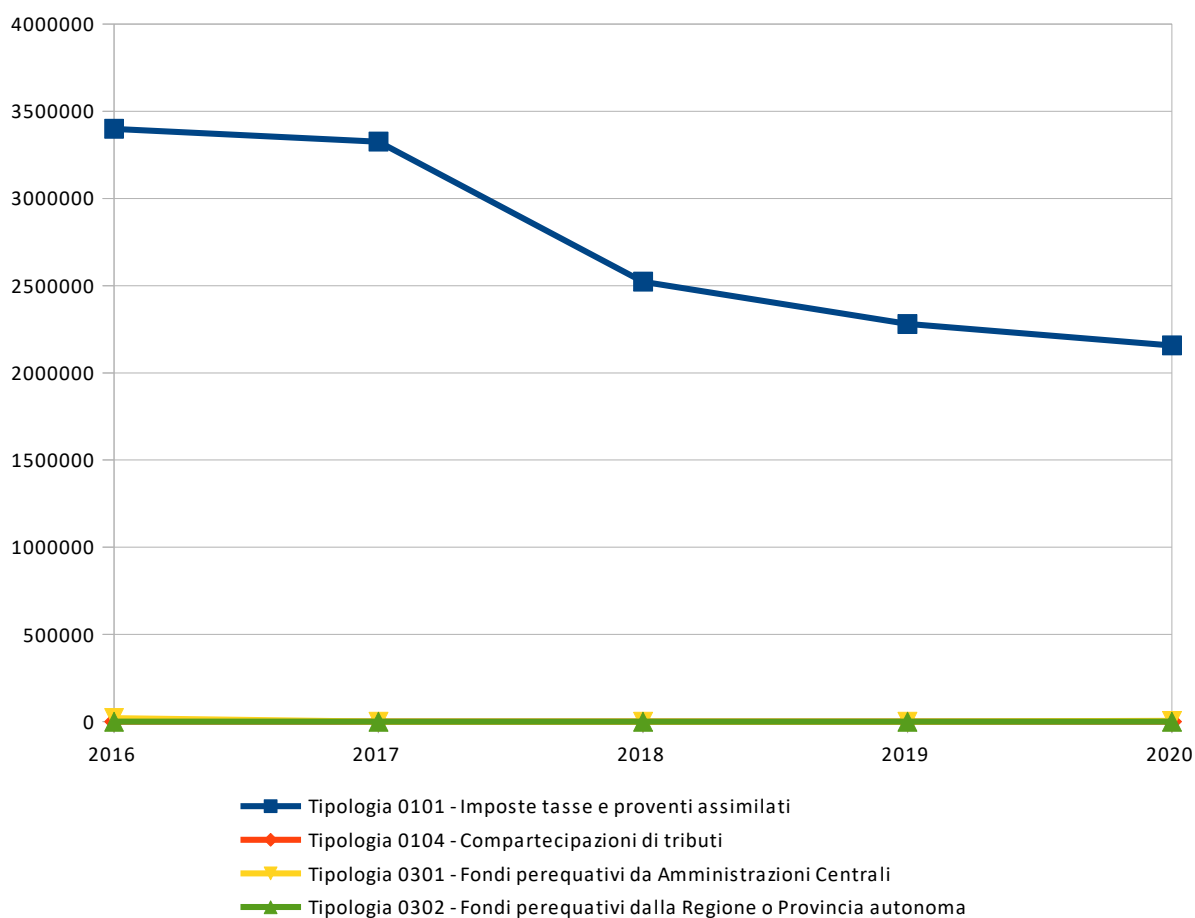


- Tipologia 0101 - Imposte tasse e proventi assimilati
- Tipologia 0104 - Compartecipazioni di tributi
- Tipologia 0301 - Fondi perequativi da Amministrazioni Centrali
- Tipologia 0302 - Fondi perequativi dalla Regione o Provincia autonoma

PROSPETTO QUINQUENNALE DELL'ACCERTATO DI COMPETENZA DEL TITOLO 1

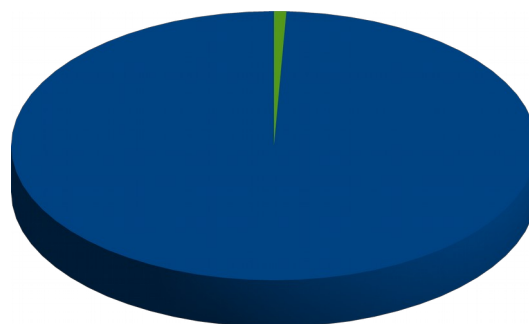
	2016	2017	2018	2019	2020
Tipologia 0101 - Imposte tasse e proventi assimilati	3.399.195,28	3.325.742,36	2.522.860,03	2.280.361,07	2.157.266,60
Tipologia 0104 - Compartecipazioni di tributi	0,00	0,00	0,00	0,00	0,00
Tipologia 0301 - Fondi perequativi da Amministrazioni Centrali	20.464,89	0,00	0,00	0,00	4.556,47
Tipologia 0302 - Fondi perequativi dalla Regione o Provincia autonoma	0,00	0,00	0,00	0,00	0,00
TOTALE	3.419.660,17	3.325.742,36	2.522.860,03	2.280.361,07	2.161.823,07

Nota: il prospetto prende in considerazione solo gli anni in cui vige l'attuale decreto D.Lgs. 118/11.



TITOLO 2 - TRASFERIMENTI CORRENTI

	<i>Assestato</i>	<i>Percentuale sul totale</i>	<i>Accertato</i>	<i>Percentuale sul totale</i>	<i>Maggiori/Minori Entrate</i>	<i>Percentuale di realizzazione</i>	<i>Incassato</i>	<i>Percentuale sul totale</i>	<i>Da riportare</i>	<i>Percentuale di incasso</i>
Tipologia 0101 - Trasferimenti correnti da Amministrazioni pubbliche	333.369,74	99,700%	367.077,48	99,240%	33.707,74	110,110%	367.077,48	99,380%	0,00	100,000%
Tipologia 0102 - Trasferimenti correnti da Famiglie	0,00	0,000%	0,00	0,000%	0,00	0,000%	0,00	0,000%	0,00	0,000%
Tipologia 0103 - Trasferimenti correnti da Imprese	0,00	0,000%	0,00	0,000%	0,00	0,000%	0,00	0,000%	0,00	0,000%
Tipologia 0104 - Trasferimenti correnti da Istituzioni Sociali Private	1.000,00	0,300%	2.800,00	0,760%	1.800,00	280,000%	2.300,00	0,620%	500,00	82,140%
Tipologia 0105 - Trasferimenti correnti dalla UE e dal Resto del Mondo	0,00	0,000%	0,00	0,000%	0,00	0,000%	0,00	0,000%	0,00	0,000%
TOTALE	334.369,74	100,000%	369.877,48	100,000%	35.507,74	110,620%	369.377,48	100,000%	500,00	99,860%

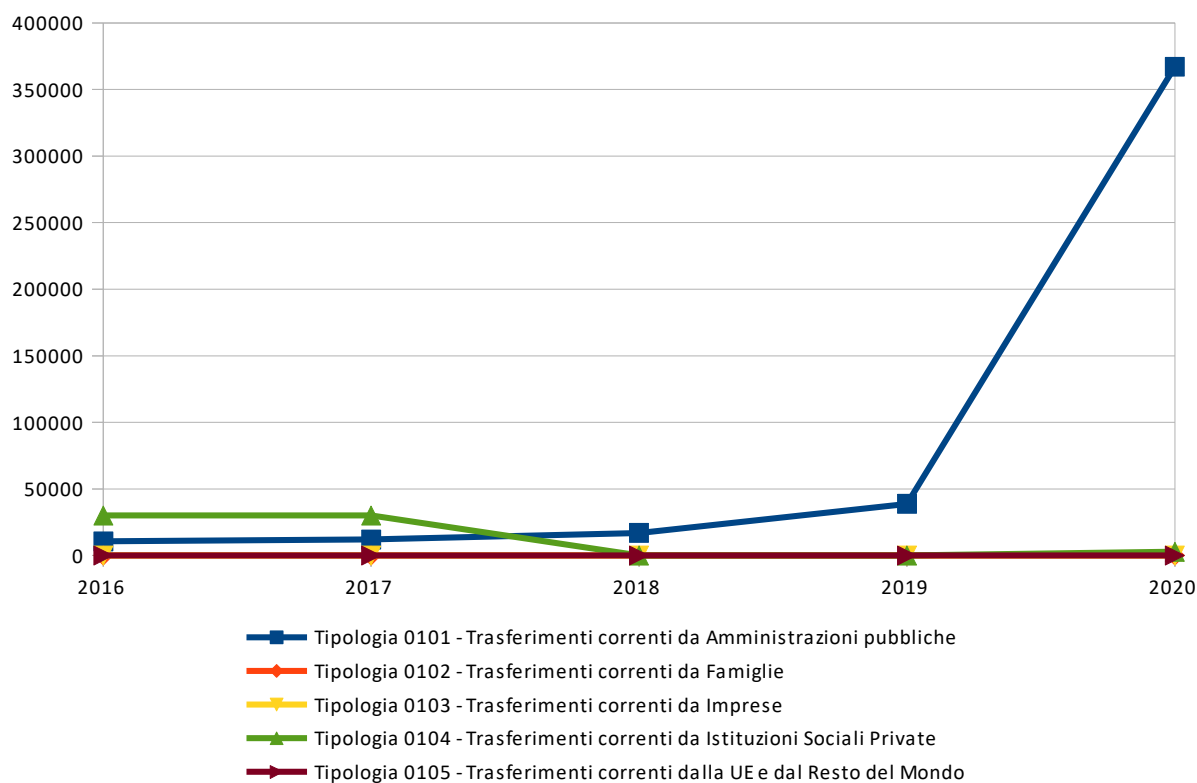
Accertato di Competenza

- Tipologia 0101 - Trasferimenti correnti da Amministrazioni pubbliche
- Tipologia 0102 - Trasferimenti correnti da Famiglie
- Tipologia 0103 - Trasferimenti correnti da Imprese
- Tipologia 0104 - Trasferimenti correnti da Istituzioni Sociali Private
- Tipologia 0105 - Trasferimenti correnti dalla UE e dal Resto del Mondo

PROSPETTO QUINQUENNALE DELL'ACCERTATO DI COMPETENZA DEL TITOLO 2

	2016	2017	2018	2019	2020
Tipologia 0101 - Trasferimenti correnti da Amministrazioni pubbliche	10.593,49	12.004,94	16.947,23	38.723,01	367.077,48
Tipologia 0102 - Trasferimenti correnti da Famiglie	0,00	0,00	0,00	0,00	0,00
Tipologia 0103 - Trasferimenti correnti da Imprese	0,00	0,00	0,00	0,00	0,00
Tipologia 0104 - Trasferimenti correnti da Istituzioni Sociali Private	30.000,00	30.000,00	0,00	0,00	2.800,00
Tipologia 0105 - Trasferimenti correnti dalla UE e dal Resto del Mondo	0,00	0,00	0,00	0,00	0,00
TOTALE	40.593,49	42.004,94	16.947,23	38.723,01	369.877,48

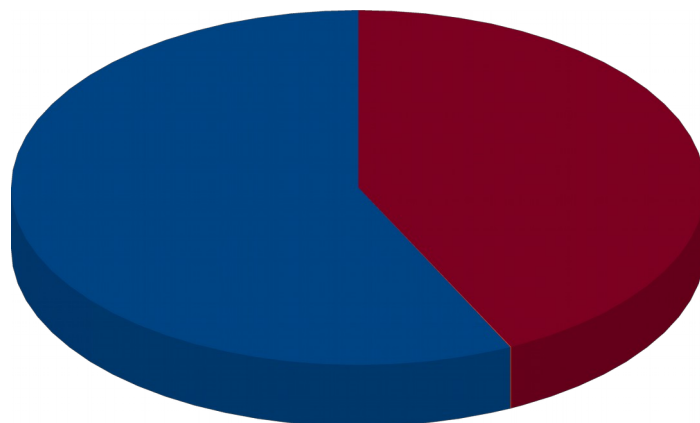
Nota: il prospetto prende in considerazione solo gli anni in cui vige l'attuale decreto D.Lgs. 118/11.



TITOLO 3 - ENTRATE EXTRATRIBUTARIE

	<i>Assestato</i>	<i>Percentuale sul totale</i>	<i>Accertato</i>	<i>Percentuale sul totale</i>	<i>Maggiori/Minori Entrate</i>	<i>Percentuale di realizzazione</i>	<i>Incassato</i>	<i>Percentuale sul totale</i>	<i>Da riportare</i>	<i>Percentuale di incasso</i>
Tipologia 0100 - Vendita di beni e servizi e proventi derivanti dalla gestione dei beni	159.450,00	55,380%	181.591,90	57,220%	22.141,90	113,890%	154.322,13	55,350%	27.269,77	84,980%
Tipologia 0200 - Proventi derivanti dall'attività di controllo e repressione delle irregolarità e degli illeciti	1.500,00	0,520%	106,00	0,030%	-1.394,00	7,070%	106,00	0,040%	0,00	100,000%
Tipologia 0300 - Interessi attivi	10,00	0,000%	1,41	0,040%	-8,59	14,100%	1,41	0,050%	0,00	100,000%
Tipologia 0400 - Altre entrate da redditi da capitale	0,00	0,000%	0,00	0,000%	0,00	0,000%	0,00	0,000%	0,00	0,000%
Tipologia 0500 - Rimborsi e altre entrate correnti	126.950,00	44,090%	135.662,12	42,750%	8.712,12	106,860%	124.372,79	44,610%	11.289,33	91,680%
TOTALE	287.910,00	100,000%	317.361,43	100,000%	29.451,43	110,230%	278.802,33	100,000%	38.559,10	87,850%

Accertato di Competenza

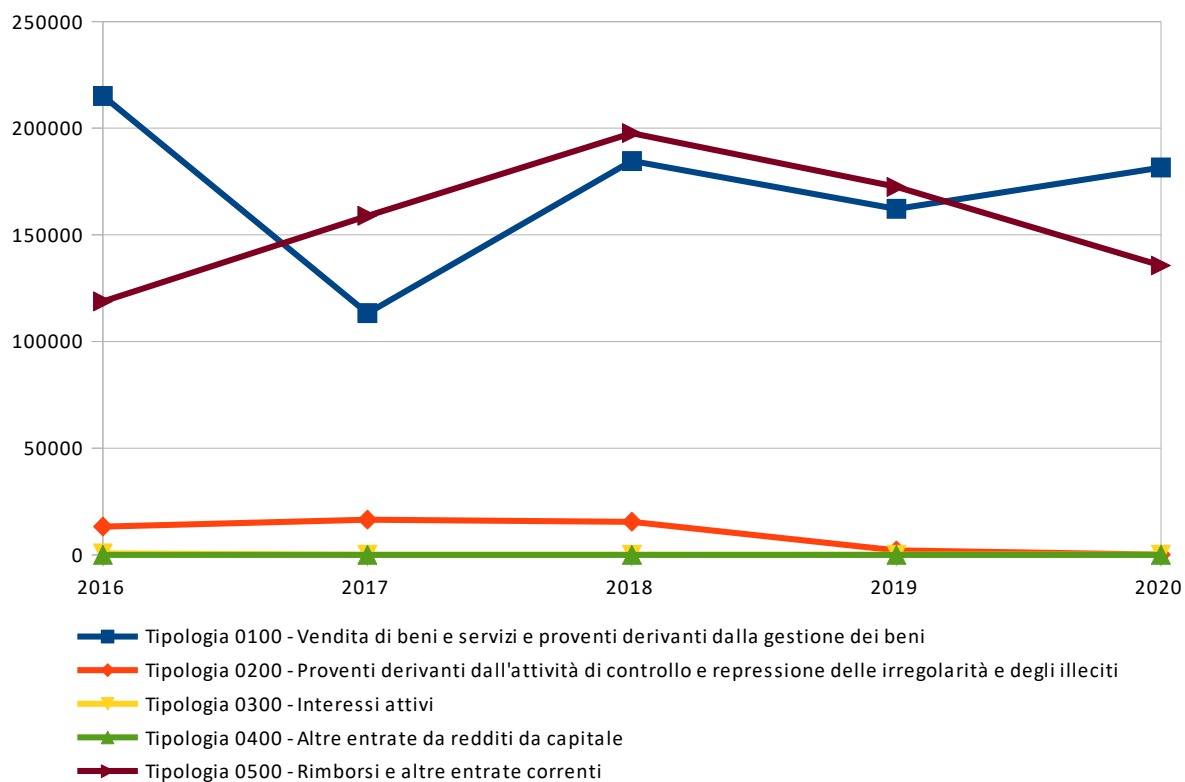


- Tipologia 0100 - Vendita di beni e servizi e proventi derivanti dalla gestione dei beni
- Tipologia 0200 - Proventi derivanti dall'attività di controllo e repressione delle irregolarità e degli illeciti
- Tipologia 0300 - Interessi attivi
- Tipologia 0400 - Altre entrate da redditi da capitale
- Tipologia 0500 - Rimborsi e altre entrate correnti

PROSPETTO QUINQUENNALE DELL'ACCERTATO DI COMPETENZA DEL TITOLO 3

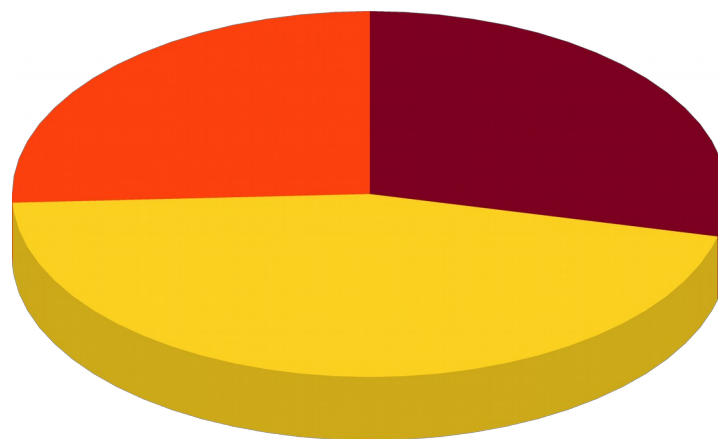
	2016	2017	2018	2019	2020
Tipologia 0100 - Vendita di beni e servizi e proventi derivanti dalla gestione dei beni	215.161,10	113.292,29	184.670,77	162.191,72	181.591,90
Tipologia 0200 - Proventi derivanti dall'attività di controllo e repressione delle irregolarità e degli illeciti	13.191,26	16.497,51	15.461,96	1.986,14	106,00
Tipologia 0300 - Interessi attivi	664,52	4,14	4,95	3,57	1,41
Tipologia 0400 - Altre entrate da redditi da capitale	0,00	0,00	0,00	0,00	0,00
Tipologia 0500 - Rimborsi e altre entrate correnti	118.767,09	158.947,80	197.729,15	172.521,65	135.662,12
TOTALE	347.783,97	288.741,74	397.866,83	336.703,08	317.361,43

Nota: il prospetto prende in considerazione solo gli anni in cui vige l'attuale decreto D.Lgs. 118/11.



TITOLO 4 - ENTRATE IN CONTO CAPITALE

	<i>Assestato</i>	<i>Percentuale sul totale</i>	<i>Accertato</i>	<i>Percentuale sul totale</i>	<i>Maggiori/Minori Entrate</i>	<i>Percentuale di realizzazione</i>	<i>Incassato</i>	<i>Percentuale sul totale</i>	<i>Da riportare</i>	<i>Percentuale di incasso</i>
Tipologia 0100 - Tributi in conto capitale	0,00	0,000%	0,00	0,000%	0,00	0,000%	0,00	0,000%	0,00	0,000%
Tipologia 0200 - Contributi agli investimenti	7.303.154,03	61,090%	177.633,00	25,740%	-7.125.521,03	2,430%	7.417,60	3,610%	170.215,40	4,180%
Tipologia 0300 - Altri trasferimenti in conto capitale	4.548.812,97	38,050%	314.225,41	45,540%	-4.234.587,56	6,910%	0,00	0,000%	314.225,41	0,000%
Tipologia 0400 - Entrate da alienazione di beni materiali e immateriali	0,00	0,000%	0,00	0,000%	0,00	0,000%	0,00	0,000%	0,00	0,000%
Tipologia 0500 - Altre entrate in conto capitale	102.000,00	0,850%	198.155,54	28,720%	96.155,54	194,270%	198.155,54	96,390%	0,00	100,000%
TOTALE	11.953.967,00	100,000%	690.013,95	100,000%	-11.263.953,05	5,770%	205.573,14	100,000%	484.440,81	29,790%

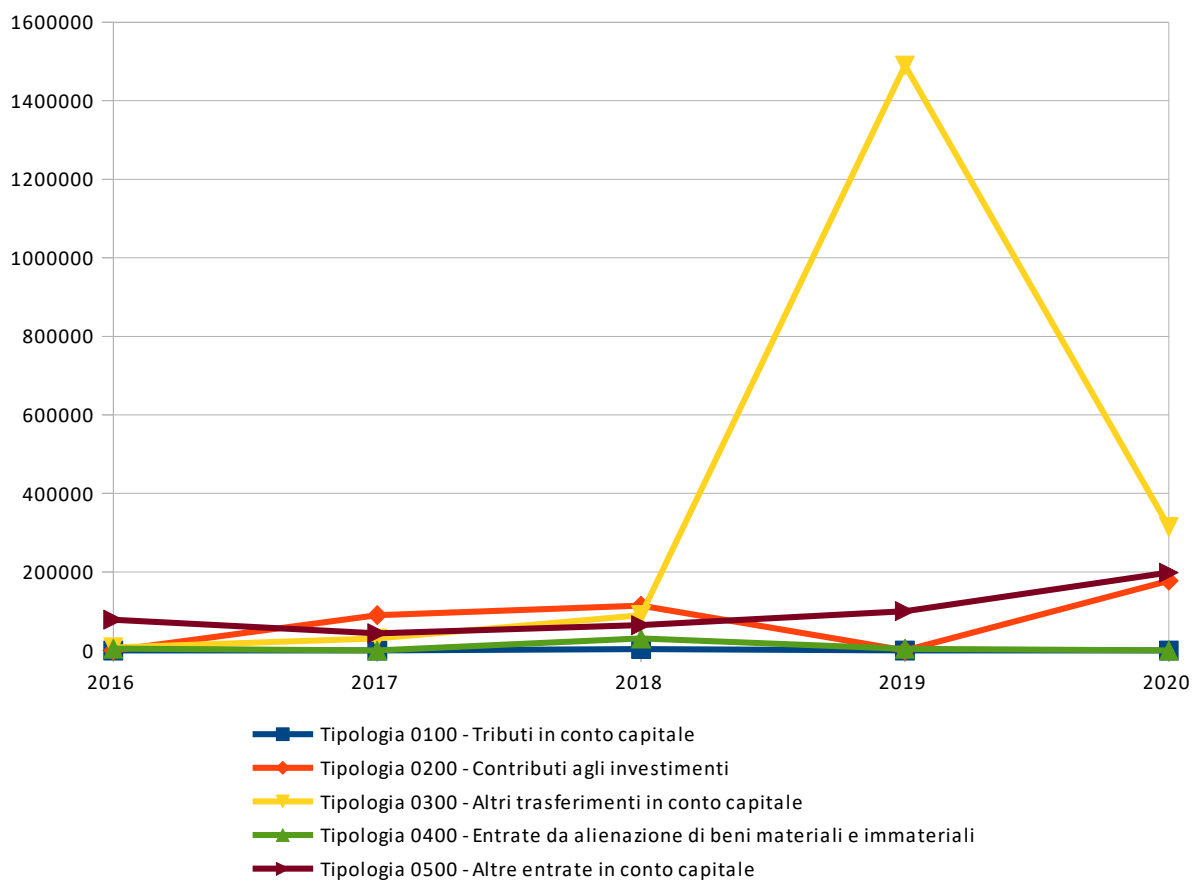
Accertato di Competenza

- Tipologia 0100 - Tributi in conto capitale
- Tipologia 0200 - Contributi agli investimenti
- Tipologia 0300 - Altri trasferimenti in conto capitale
- Tipologia 0400 - Entrate da alienazione di beni materiali e immateriali
- Tipologia 0500 - Altre entrate in conto capitale

PROSPETTO QUINQUENNALE DELL'ACCERTATO DI COMPETENZA DEL TITOLO 4

	2016	2017	2018	2019	2020
Tipologia 0100 - Tributi in conto capitale	0,00	0,00	3.429,00	0,00	0,00
Tipologia 0200 - Contributi agli investimenti	0,00	90.000,00	114.072,67	0,00	177.633,00
Tipologia 0300 - Altri trasferimenti in conto capitale	7.854,80	30.542,98	89.912,59	1.490.000,00	314.225,41
Tipologia 0400 - Entrate da alienazione di beni materiali e immateriali	4.550,00	0,00	30.420,29	4.302,30	0,00
Tipologia 0500 - Altre entrate in conto capitale	78.388,39	43.735,07	64.356,57	99.969,42	198.155,54
TOTALE	90.793,19	164.278,05	302.191,12	1.594.271,72	690.013,95

Nota: il prospetto prende in considerazione solo gli anni in cui vige l'attuale decreto D.Lgs. 118/11.



TITOLO 5 - ENTRATE DA RIDUZIONE DI ATTIVITÀ FINANZIARIE

	<i>Assestato</i>	<i>Percentuale sul totale</i>	<i>Accertato</i>	<i>Percentuale sul totale</i>	<i>Maggiori/ Minori Entrate</i>	<i>Percentuale di realizzazione</i>	<i>Incassato</i>	<i>Percentuale sul totale</i>	<i>Da riportare</i>	<i>Percentuale di incasso</i>
Tipologia 0100 - Alienazione di attività finanziarie	0,00	0,000%	0,00	0,000%	0,00	0,000%	0,00	0,000%	0,00	0,000%
Tipologia 0200 - Riscossione crediti di breve termine	0,00	0,000%	0,00	0,000%	0,00	0,000%	0,00	0,000%	0,00	0,000%
Tipologia 0300 - Riscossione crediti di medio-lungo termine	0,00	0,000%	0,00	0,000%	0,00	0,000%	0,00	0,000%	0,00	0,000%
Tipologia 0400 - Altre entrate per riduzione di attività finanziarie	0,00	0,000%	0,00	0,000%	0,00	0,000%	0,00	0,000%	0,00	0,000%
TOTALE	0,00	0,000%	0,00	0,000%	0,00	0,000%	0,00	0,000%	0,00	0,000%

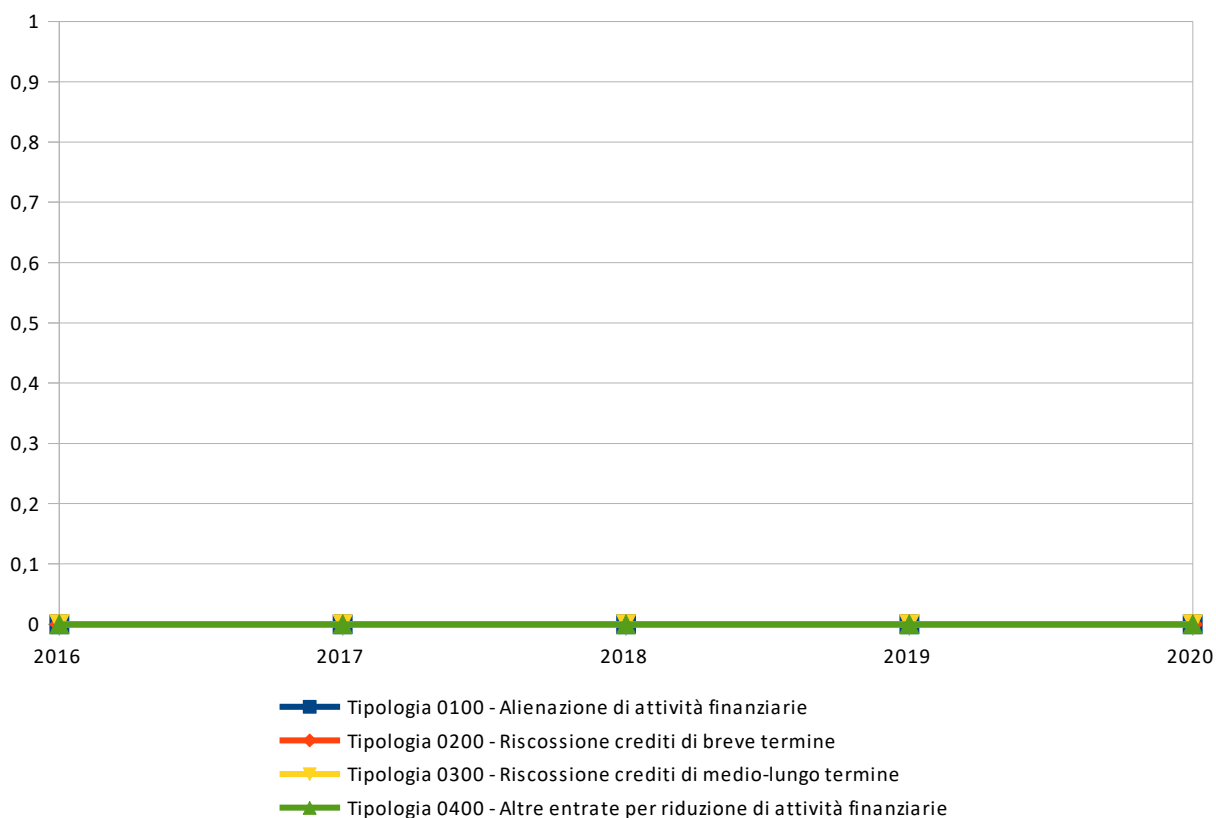
Accertato di Competenza

- Tipologia 0100 - Alienazione di attività finanziarie
- Tipologia 0200 - Riscossione crediti di breve termine
- Tipologia 0300 - Riscossione crediti di medio-lungo termine
- Tipologia 0400 - Altre entrate per riduzione di attività finanziarie

PROSPETTO QUINQUENNALE DELL'ACCERTATO DI COMPETENZA DEL TITOLO 5

	2016	2017	2018	2019	2020
Tipologia 0100 - Alienazione di attività finanziarie	0,00	0,00	0,00	0,00	0,00
Tipologia 0200 - Riscossione crediti di breve termine	0,00	0,00	0,00	0,00	0,00
Tipologia 0300 - Riscossione crediti di medio-lungo termine	0,00	0,00	0,00	0,00	0,00
Tipologia 0400 - Altre entrate per riduzione di attività finanziarie	0,00	0,00	0,00	0,00	0,00
TOTALE	0,00	0,00	0,00	0,00	0,00

Nota: il prospetto prende in considerazione solo gli anni in cui vige l'attuale decreto D.Lgs. 118/11.



TITOLO 6 - ACCENSIONE DI PRESTITI

	<i>Assestato</i>	<i>Percentuale sul totale</i>	<i>Accertato</i>	<i>Percentuale sul totale</i>	<i>Maggiori/ Minori Entrate</i>	<i>Percentuale di realizzazione</i>	<i>Incassato</i>	<i>Percentuale sul totale</i>	<i>Da riportare</i>	<i>Percentuale di incasso</i>
Tipologia 0100 - Emissione di titoli obbligazionari	0,00	0,000%	0,00	0,000%	0,00	0,000%	0,00	0,000%	0,00	0,000%
Tipologia 0200 - Accensione Prestiti a breve termine	0,00	0,000%	0,00	0,000%	0,00	0,000%	0,00	0,000%	0,00	0,000%
Tipologia 0300 - Accensione Mutui e altri finanziamenti a medio lungo termine	0,00	0,000%	0,00	0,000%	0,00	0,000%	0,00	0,000%	0,00	0,000%
Tipologia 0400 - Altre forme di indebitamento	0,00	0,000%	0,00	0,000%	0,00	0,000%	0,00	0,000%	0,00	0,000%
TOTALE	0,00	0,000%	0,00	0,000%	0,00	0,000%	0,00	0,000%	0,00	0,000%

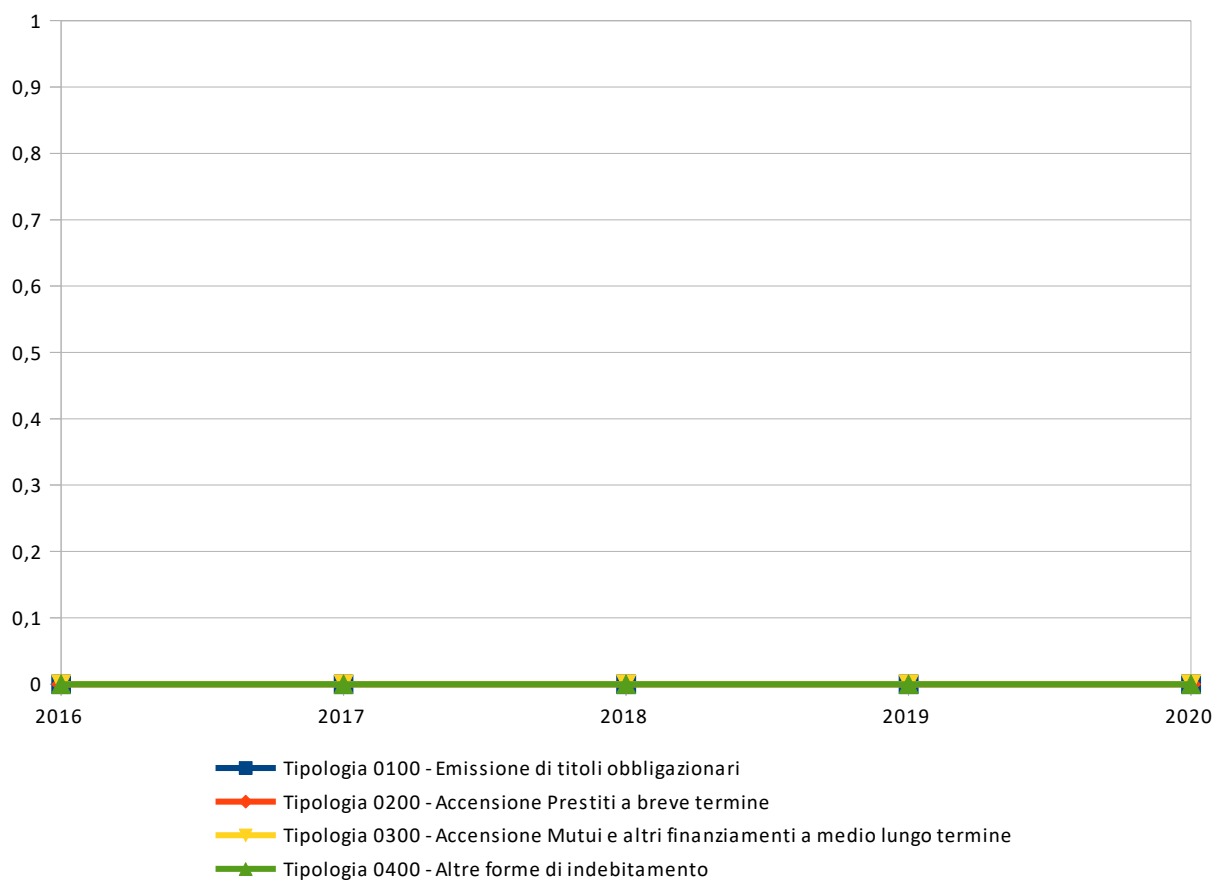
Accertato di Competenza

- Tipologia 0100 - Emissione di titoli obbligazionari
- Tipologia 0200 - Accensione Prestiti a breve termine
- Tipologia 0300 - Accensione Mutui e altri finanziamenti a medio lungo termine
- Tipologia 0400 - Altre forme di indebitamento

PROSPETTO QUINQUENNALE DELL'ACCERTATO DI COMPETENZA DEL TITOLO 6

	2016	2017	2018	2019	2020
Tipologia 0100 - Emissione di titoli obbligazionari	0,00	0,00	0,00	0,00	0,00
Tipologia 0200 - Accensione Prestiti a breve termine	0,00	0,00	0,00	0,00	0,00
Tipologia 0300 - Accensione Mutui e altri finanziamenti a medio lungo termine	0,00	0,00	0,00	0,00	0,00
Tipologia 0400 - Altre forme di indebitamento	0,00	0,00	0,00	0,00	0,00
TOTALE	0,00	0,00	0,00	0,00	0,00

Nota: il prospetto prende in considerazione solo gli anni in cui vige l'attuale decreto D.Lgs. 118/11.



TITOLO 7 - ANTICIPAZIONI DA ISTITUTO TESORIERE/CASSIERE

	<i>Assestato</i>	<i>Percentuale sul totale</i>	<i>Accertato</i>	<i>Percentuale sul totale</i>	<i>Maggiori/ Minori Entrate</i>	<i>Percentuale di realizzazione</i>	<i>Incassato</i>	<i>Percentuale sul totale</i>	<i>Da riportare</i>	<i>Percentuale di incasso</i>
Tipologia 0100 - Anticipazioni da istituto tesoriere/cassiere	0,00	0,000%	0,00	0,000%	0,00	0,000%	0,00	0,000%	0,00	0,000%
TOTALE	0,00	0,000%	0,00	0,000%	0,00	0,000%	0,00	0,000%	0,00	0,000%

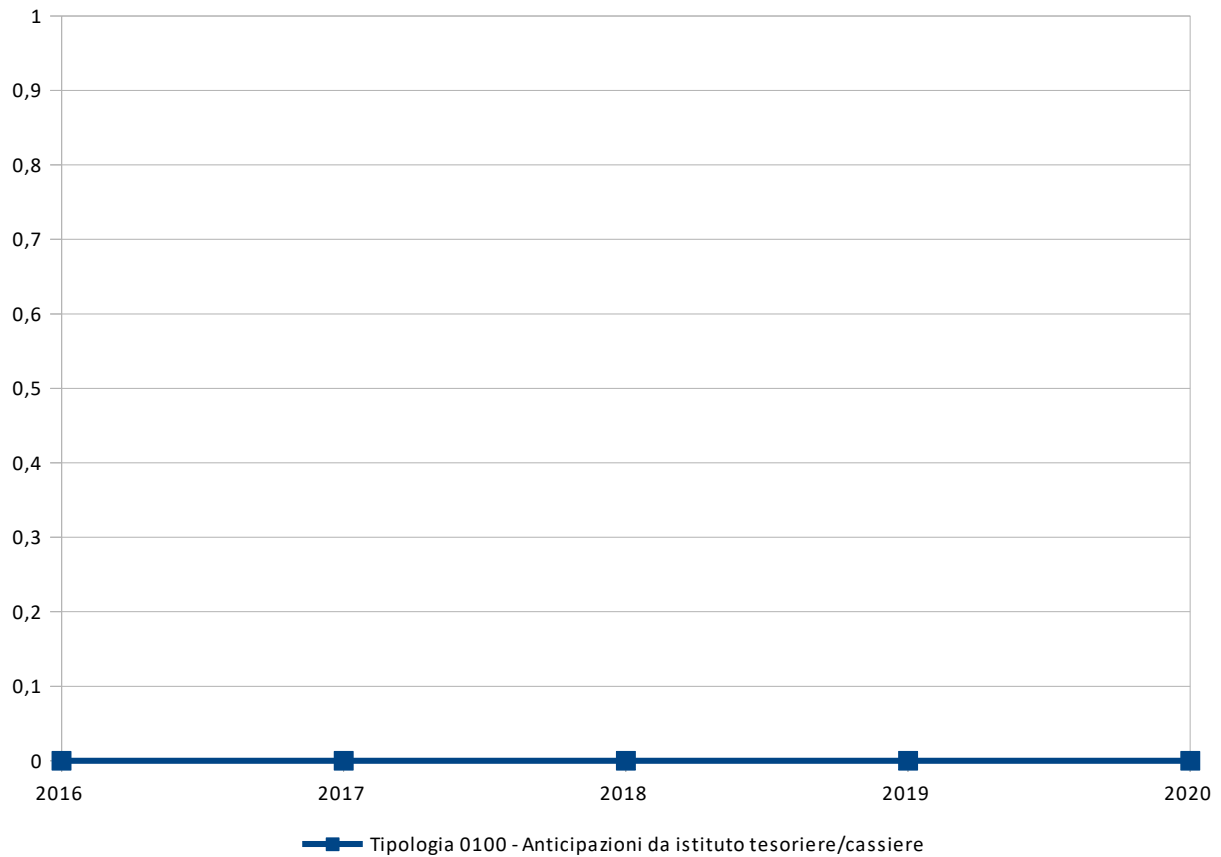
Accertato di Competenza

■ Tipologia 0100 - Anticipazioni da istituto
tesoriere/cassiere

PROSPETTO QUINQUENNALE DELL'ACCERTATO DI COMPETENZA DEL TITOLO 7

	2016	2017	2018	2019	2020
Tipologia 0100 - Anticipazioni da istituto tesoriere/cassiere	0,00	0,00	0,00	0,00	0,00
TOTALE	0,00	0,00	0,00	0,00	0,00

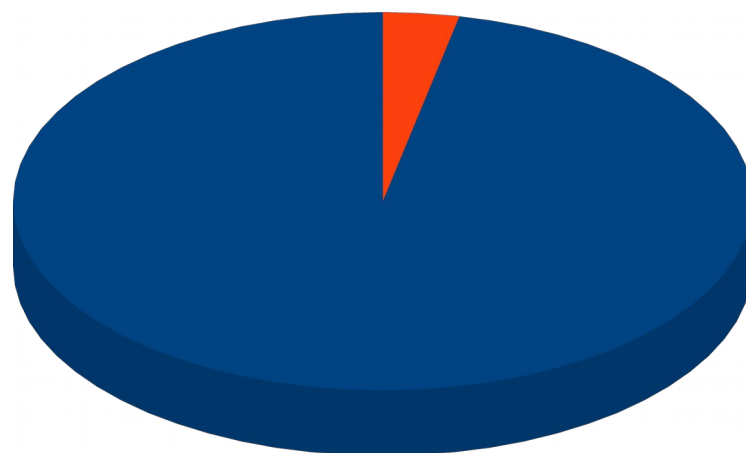
Nota: il prospetto prende in considerazione solo gli anni in cui vige l'attuale decreto D.Lgs. 118/11.



TITOLO 9 - ENTRATE PER CONTO DI TERZI E PARTITE DI GIRO

	<i>Assestato</i>	<i>Percentuale sul totale</i>	<i>Accertato</i>	<i>Percentuale sul totale</i>	<i>Maggiori/Minori Entrate</i>	<i>Percentuale di realizzazione</i>	<i>Incassato</i>	<i>Percentuale sul totale</i>	<i>Da riportare</i>	<i>Percentuale di incasso</i>
Tipologia 0100 - Entrate per partite di giro	790.000,00	76,550%	336.841,66	96,680%	-453.158,34	42,640%	336.841,66	97,050%	0,00	100,000%
Tipologia 0200 - Entrate per conto terzi	242.000,00	23,450%	11.581,97	3,320%	-230.418,03	4,790%	10.243,64	2,950%	1.338,33	88,440%
TOTALE	1.032.000,00	100,000%	348.423,63	100,000%	-683.576,37	33,760%	347.085,30	100,000%	1.338,33	99,620%

Accertato di Competenza

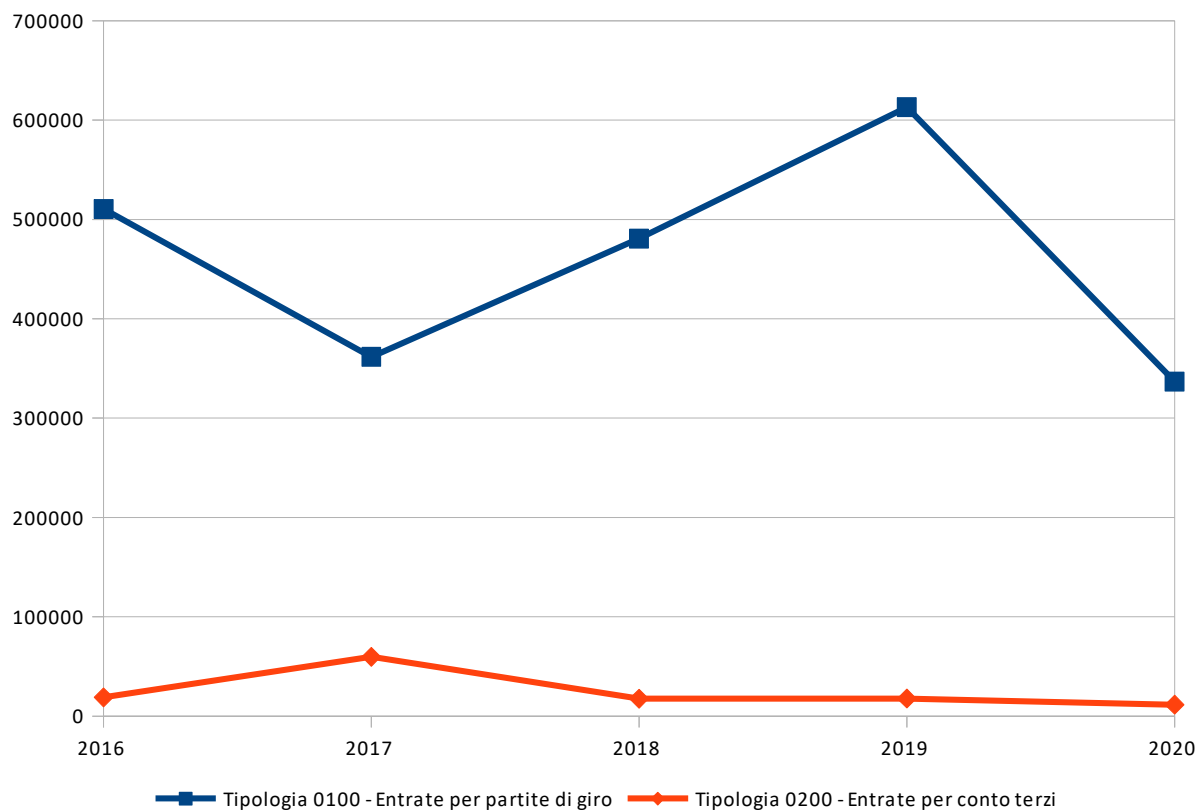


- Tipologia 0100 - Entrate per partite di giro
- Tipologia 0200 - Entrate per conto terzi

PROSPETTO QUINQUENNALE DELL'ACCERTATO DI COMPETENZA DEL TITOLO 9

	2016	2017	2018	2019	2020
Tipologia 0100 - Entrate per partite di giro	510.633,08	361.654,66	480.750,52	612.994,83	336.841,66
Tipologia 0200 - Entrate per conto terzi	18.966,98	59.766,67	17.614,51	17.761,28	11.581,97
TOTALE	529.600,06	421.421,33	498.365,03	630.756,11	348.423,63

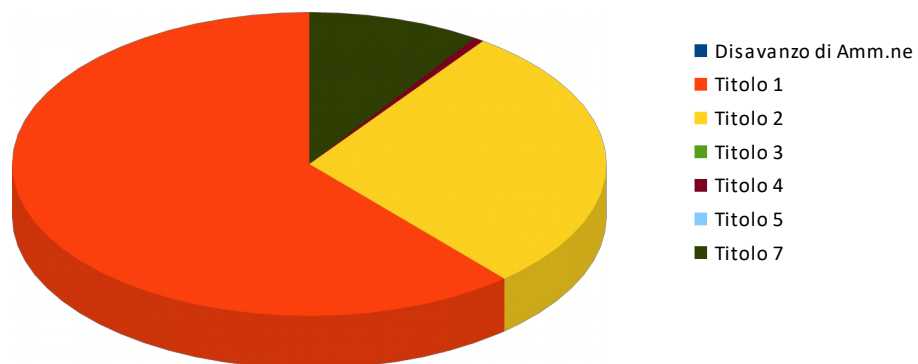
Nota: il prospetto prende in considerazione solo gli anni in cui vige l'attuale decreto D.Lgs. 118/11.



3.3 ANALISI DELLA SPESA

	Assestato	Percentuale sul totale	Impegnato	Percentuale sul totale	F.P.V.	Percentuale sul totale	Minori Spese	Percentuale di realizzazione	Pagato	Percentuale sul totale	Da riportare	Percentuale di pagamento
<i>Disavanzo di Amm.ne</i>	0,00	0,000%	0,00	0,000%	0,00	0,000%	0,00	0,000%	0,00	0,000%	0,00	0,000%
Titolo 1	2.870.136,74	16,740%	2.275.466,27	61,400%	49.459,63	7,840%	545.210,84	81,000%	1.783.662,20	73,640%	491.804,07	78,390%
Titolo 2	13.220.763,06	77,120%	1.062.112,85	28,660%	581.245,07	92,160%	11.577.405,14	12,430%	275.431,76	11,370%	786.681,09	25,930%
Titolo 3	0,00	0,000%	0,00	0,000%	0,00	0,000%	0,00	0,000%	0,00	0,000%	0,00	0,000%
Titolo 4	20.300,00	0,120%	20.204,61	0,550%	0,00	0,000%	95,39	99,530%	20.204,61	0,830%	0,00	100,000%
Titolo 5	0,00	0,000%	0,00	0,000%	0,00	0,000%	0,00	0,000%	0,00	0,000%	0,00	0,000%
Titolo 7	1.032.000,00	6,020%	348.423,63	9,400%	0,00	0,000%	683.576,37	33,760%	342.685,62	14,150%	5.738,01	98,350%
TOTALE	17.143.199,80	100,000%	3.706.207,36	100,000%	630.704,70	100,000%	12.806.287,74	25,300%	2.421.984,19		1.284.223,17	65,350%

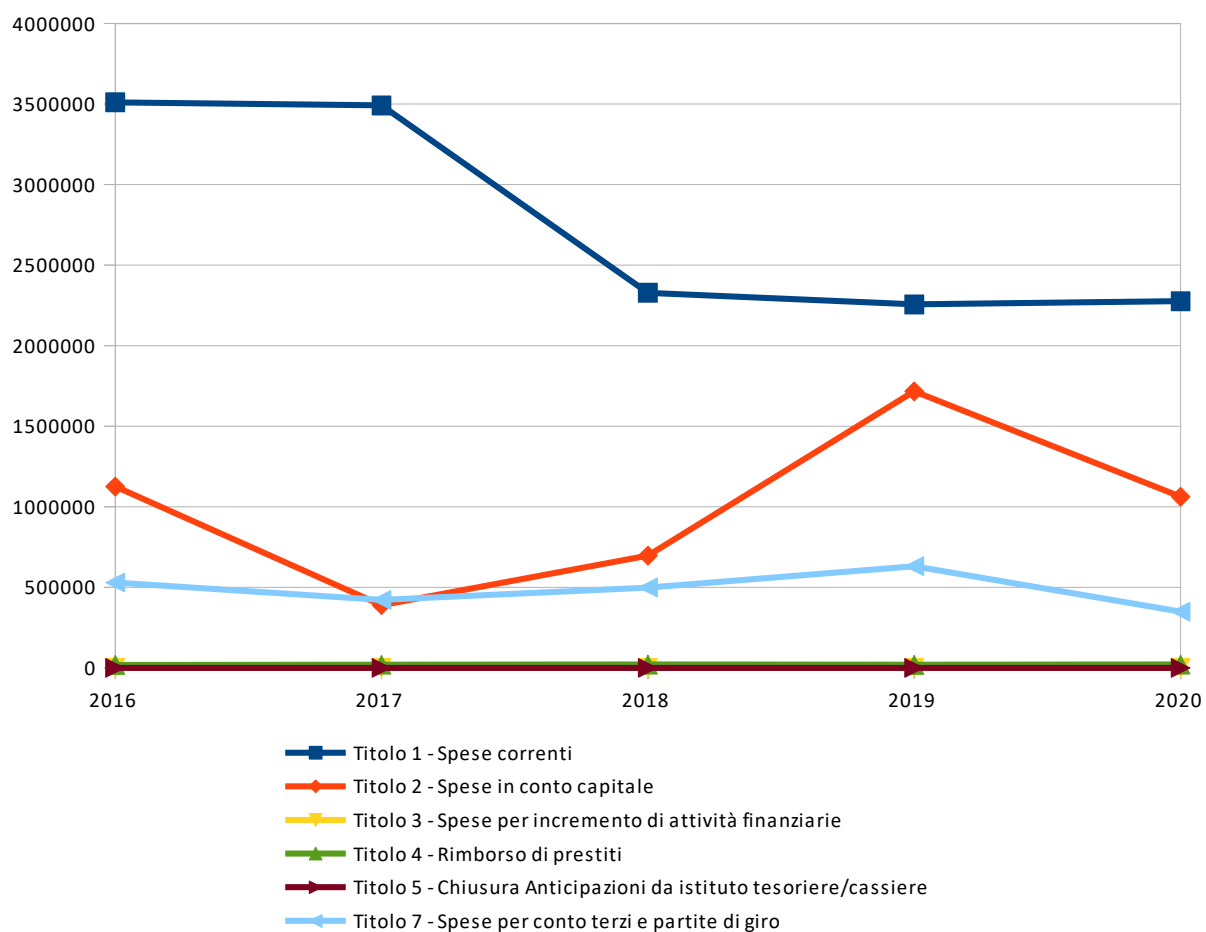
Impegnato di Competenza



PROSPETTO PLURIENNALE DELL'IMPEGNATO DI COMPETENZA

	2016	2017	2018	2019	2020
Titolo 1 - Spese correnti	3.510.622,47	3.490.992,47	2.328.289,18	2.256.013,84	2.275.466,27
Titolo 2 - Spese in conto capitale	1.125.283,25	388.940,95	696.383,91	1.716.363,98	1.062.112,85
Titolo 3 - Spese per incremento di attività finanziarie	0,00	0,00	0,00	0,00	0,00
Titolo 4 - Rimborso di prestiti	18.386,52	19.356,80	20.379,26	19.222,28	20.204,61
Titolo 5 - Chiusura Anticipazioni da istituto tesoriere/cassiere	0,00	0,00	0,00	0,00	0,00
Titolo 7 - Spese per conto terzi e partite di giro	529.600,06	421.421,33	498.365,03	630.756,11	348.423,63
TOTALE	5.183.892,30	4.320.711,55	3.543.417,38	4.622.356,21	3.706.207,36

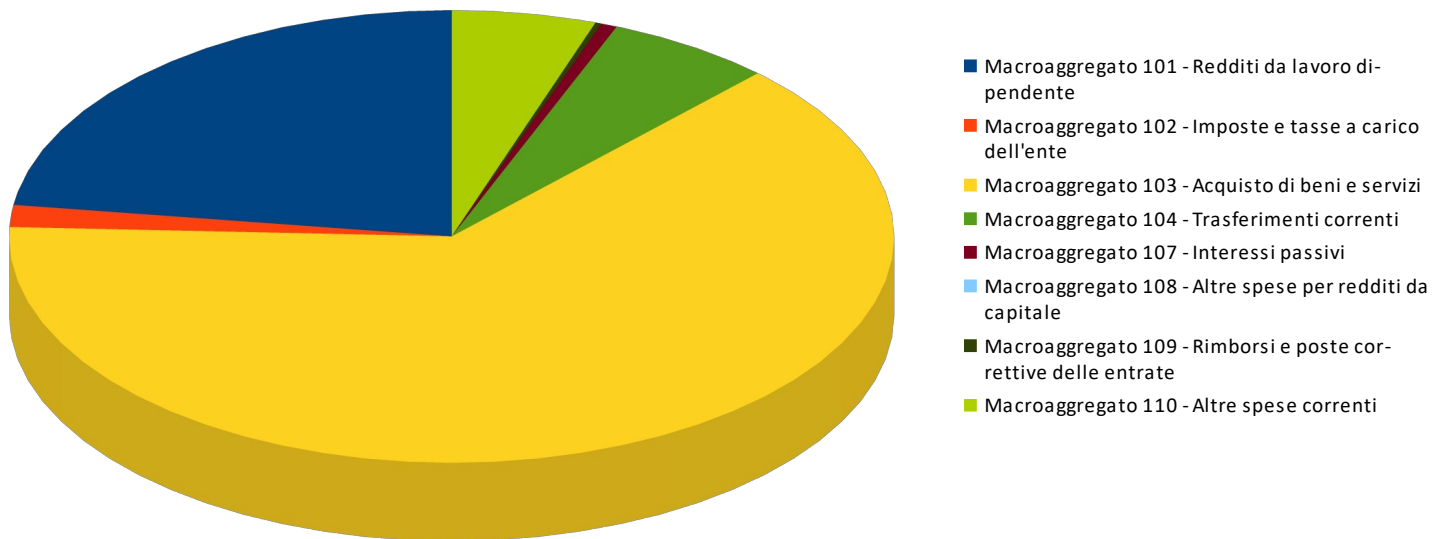
Nota: il prospetto prende in considerazione solo gli anni in cui vige l'attuale decreto D.Lgs. 118/11.



ANALISI DELLE SPESE DI COMPETENZA PER TITOLO**TITOLO 1 - SPESE CORRENTI**

	<i>Assestato</i>	<i>Percentuale sul totale</i>	<i>Impegnato</i>	<i>Percentuale sul totale</i>	<i>F.P.V.</i>	<i>Percentuale sul totale</i>	<i>Minori Spese</i>	<i>Percentuale di realizzazione</i>	<i>Pagato</i>	<i>Percentuale sul totale</i>	<i>Da riportare</i>	<i>Percentuale di pagamento</i>
Macroaggregato 101 - Redditi da lavoro dipendente	653.204,00	22,760%	564.953,05	24,830%	49.459,63	100,000%	38.791,32	94,060%	525.914,29	29,490%	39.038,76	93,090%
Macroaggregato 102 - Imposte e tasse a carico dell'ente	45.296,00	1,580%	37.764,63	1,660%	0,00	0,000%	7.531,37	83,370%	35.596,89	2,000%	2.167,74	94,260%
Macroaggregato 103 - Acquisto di beni e servizi	1.822.468,26	63,500%	1.448.149,86	63,640%	0,00	0,000%	374.318,40	79,460%	1.057.906,42	59,310%	390.243,44	73,050%
Macroaggregato 104 - Trasferimenti correnti	174.496,21	6,080%	162.442,81	7,140%	0,00	0,000%	12.053,40	93,090%	109.105,38	6,120%	53.337,43	67,170%
Macroaggregato 107 - Interessi passivi	16.787,00	0,580%	16.751,89	0,740%	0,00	0,000%	35,11	99,790%	16.751,89	0,940%	0,00	100,000%
Macroaggregato 108 - Altre spese per redditi da capitale	0,00	0,000%	0,00	0,000%	0,00	0,000%	0,00	0,000%	0,00	0,000%	0,00	0,000%
Macroaggregato 109 - Rimborsi e poste correttive delle entrate	6.500,00	0,230%	4.999,00	0,220%	0,00	0,000%	1.501,00	76,910%	4.530,00	0,250%	469,00	90,620%
Macroaggregato 110 - Altre spese correnti	151.385,27	5,270%	40.405,03	1,780%	0,00	0,000%	110.980,24	26,690%	33.857,33	1,900%	6.547,70	83,790%
TOTALE	2.870.136,74	100,000%	2.275.466,27	100,000%	49.459,63	100,000%	545.210,84	81,000%	1.783.662,20	100,000%	491.804,07	78,390%

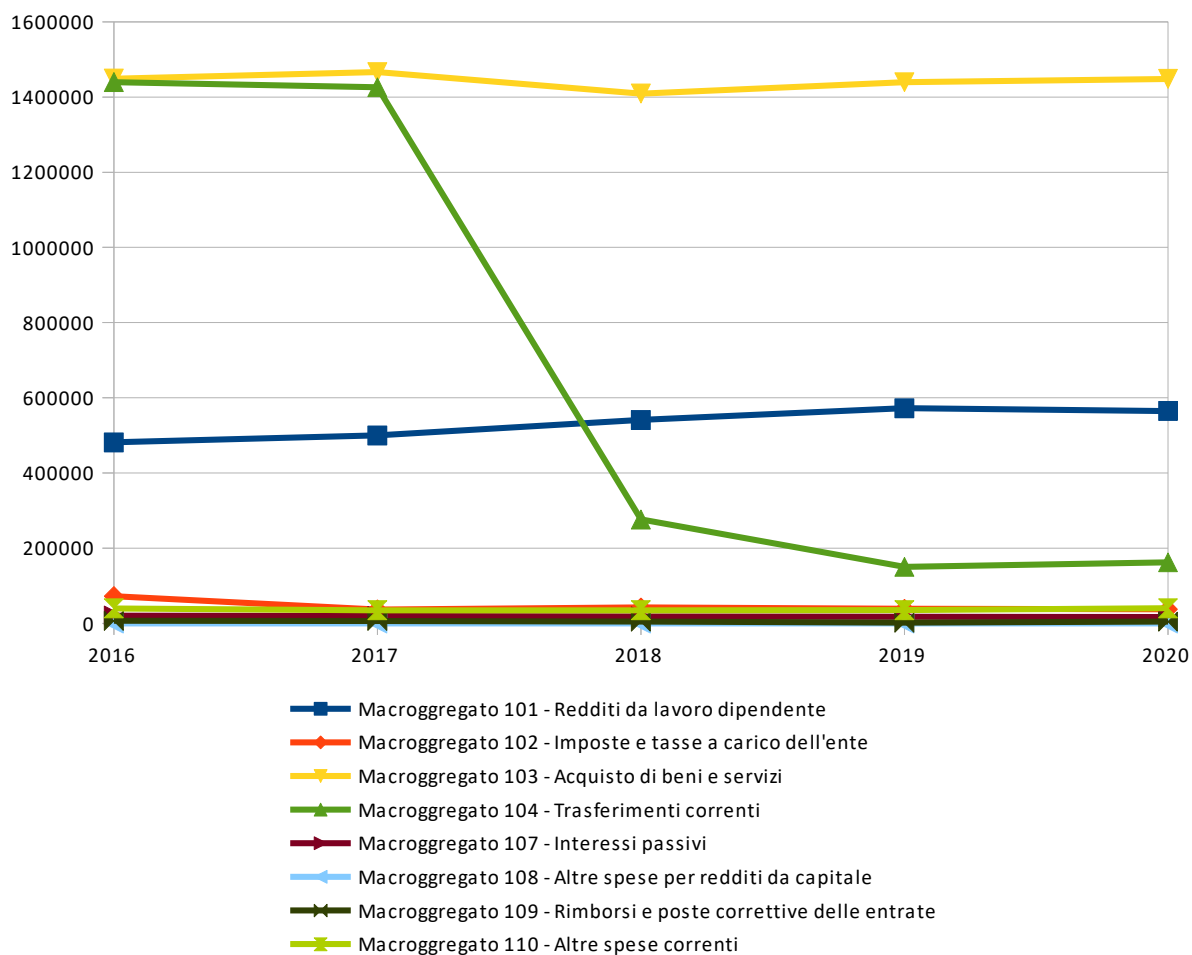
Impegnato di Competenza



PROSPETTO QUINQUENNALE DELL'IMPEGNATO DI COMPETENZA DEL TITOLO 1

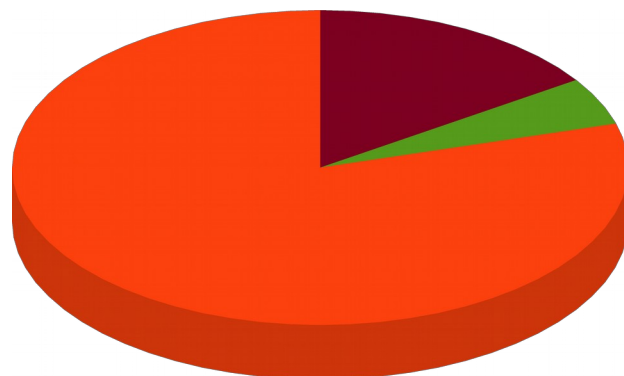
	2016	2017	2018	2019	2020
Macrogregato 101 - Redditi da lavoro dipendente	481.654,93	500.162,92	541.262,65	572.234,66	564.953,05
Macrogregato 102 - Imposte e tasse a carico dell'ente	72.482,47	37.130,23	42.582,88	38.818,57	37.764,63
Macrogregato 103 - Acquisto di beni e servizi	1.448.933,23	1.466.129,74	1.409.186,43	1.439.518,68	1.448.149,86
Macrogregato 104 - Trasferimenti correnti	1.439.670,31	1.426.052,16	276.481,70	150.553,33	162.442,81
Macrogregato 107 - Interessi passivi	20.767,38	19.797,10	18.774,64	17.734,22	16.751,89
Macrogregato 108 - Altre spese per redditi da capitale	0,00	0,00	0,00	0,00	0,00
Macrogregato 109 - Rimborsi e poste correttive delle entrate	7.007,56	6.653,01	5.000,00	1.970,00	4.999,00
Macrogregato 110 - Altre spese correnti	40.106,59	35.067,31	35.000,88	35.184,38	40.405,03
TOTALE	3.510.622,47	3.490.992,47	2.328.289,18	2.256.013,84	2.275.466,27

Nota: il prospetto prende in considerazione solo gli anni in cui vige l'attuale decreto D.Lgs. 118/11.



TITOLO 2 - SPESE IN CONTO CAPITALE

	Assestato	Percentuale sul totale	Impegnato	Percentuale sul totale	F.P.V.	Percentuale sul totale	Minori Spese	Percentuale di realizzazione	Pagato	Percentuale sul totale	Da riportare	Percentuale di pagamento
Macroaggregato 201 - Tributi in conto capitale a carico dell'ente	0,00	0,000%	0,00	0,000%	0,00	0,000%	0,00	0,000%	0,00	0,000%	0,00	0,000%
Macroaggregato 202 - Investimenti fissi lordi e acquisto di terreni	1.488.255,55	11,260%	844.605,34	79,520%	281.245,07	48,390%	362.405,14	75,650%	273.601,76	99,340%	571.003,58	32,390%
Macroaggregato 203 - Contributi agli investimenti	49.000,00	0,370%	0,00	0,000%	0,00	0,000%	49.000,00	0,000%	0,00	0,000%	0,00	0,000%
Macroaggregato 204 - Altri trasferimenti in conto capitale	51.878,15	0,390%	51.878,15	4,880%	0,00	0,000%	0,00	100,000%	0,00	0,000%	51.878,15	0,000%
Macroaggregato 205 - Altre spese in conto capitale	11.631.629,36	87,980%	165.629,36	15,590%	300.000,00	51,610%	11.166.000,00	4,000%	1.830,00	0,660%	163.799,36	1,100%
TOTALE	13.220.763,06	100,000%	1.062.112,85	100,000%	581.245,07	100,000%	11.577.405,14	12,430%	275.431,76	100,000%	786.681,09	25,930%

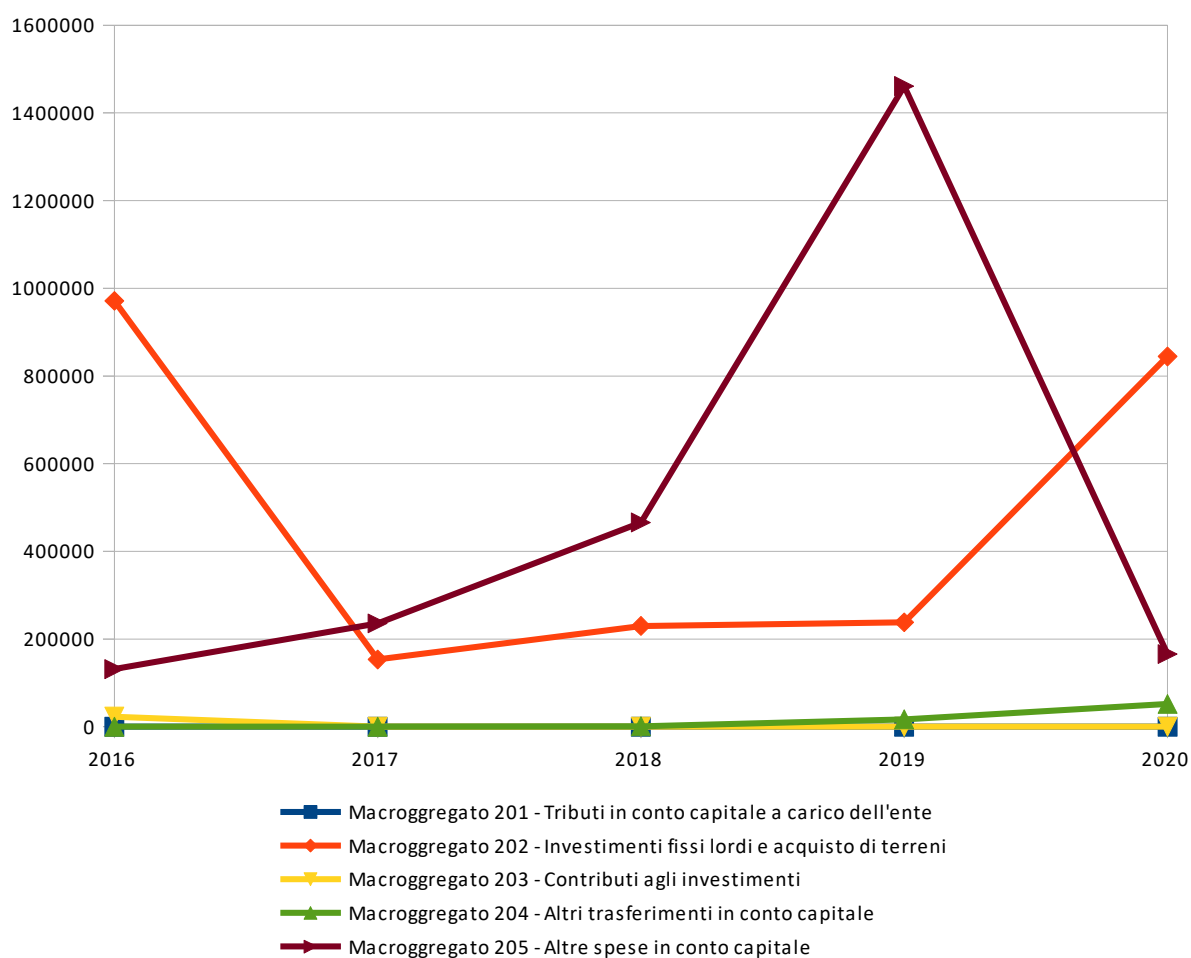
Impegnato di Competenza

- Macroaggregato 201 - Tributi in conto capitale a carico dell'ente
- Macroaggregato 202 - Investimenti fissi lordi e acquisto di terreni
- Macroaggregato 203 - Contributi agli investimenti
- Macroaggregato 204 - Altri trasferimenti in conto capitale
- Macroaggregato 205 - Altre spese in conto capitale

PROSPETTO QUINQUENNALE DELL'IMPEGNATO DI COMPETENZA DEL TITOLO 2

	2016	2017	2018	2019	2020
Macrogregato 201 - Tributi in conto capitale a carico dell'ente	0,00	0,00	0,00	0,00	0,00
Macrogregato 202 - Investimenti fissi lordi e acquisto di terreni	971.252,46	153.308,36	229.769,84	238.078,61	844.605,34
Macrogregato 203 - Contributi agli investimenti	22.795,58	0,00	0,00	0,00	0,00
Macrogregato 204 - Altri trasferimenti in conto capitale	0,00	0,00	869,60	16.882,86	51.878,15
Macrogregato 205 - Altre spese in conto capitale	131.235,21	235.632,59	465.744,47	1.461.402,51	165.629,36
TOTALE	1.125.283,25	388.940,95	696.383,91	1.716.363,98	1.062.112,85

Nota: il prospetto prende in considerazione solo gli anni in cui vige l'attuale decreto D.Lgs. 118/11.



TITOLO 3 - SPESE PER INCREMENTO DI ATTIVITÀ FINANZIARIE

	<i>Assestato</i>	<i>Percentuale sul totale</i>	<i>Impegnato</i>	<i>Percentuale sul totale</i>	<i>F.P.V.</i>	<i>Percentuale sul totale</i>	<i>Minori Spese</i>	<i>Percentuale di realizzazione</i>	<i>Pagato</i>	<i>Percentuale sul totale</i>	<i>Da riportare</i>	<i>Percentuale di pagamento</i>
Macroaggregato 301 - Acquisizioni di attività finanziarie	0,00	0,000%	0,00	0,000%	0,00	0,000%	0,00	0,000%	0,00	0,000%	0,00	0,000%
Macroaggregato 302 - Concessione crediti di breve termine	0,00	0,000%	0,00	0,000%	0,00	0,000%	0,00	0,000%	0,00	0,000%	0,00	0,000%
Macroaggregato 303 - Concessione crediti di medio-lungo termine	0,00	0,000%	0,00	0,000%	0,00	0,000%	0,00	0,000%	0,00	0,000%	0,00	0,000%
Macroaggregato 304 - Altre spese per incremento di attività finanziarie	0,00	0,000%	0,00	0,000%	0,00	0,000%	0,00	0,000%	0,00	0,000%	0,00	0,000%
TOTALE	0,00	0,000%	0,00	0,000%	0,00	0,000%	0,00	0,000%	0,00	0,000%	0,00	0,000%

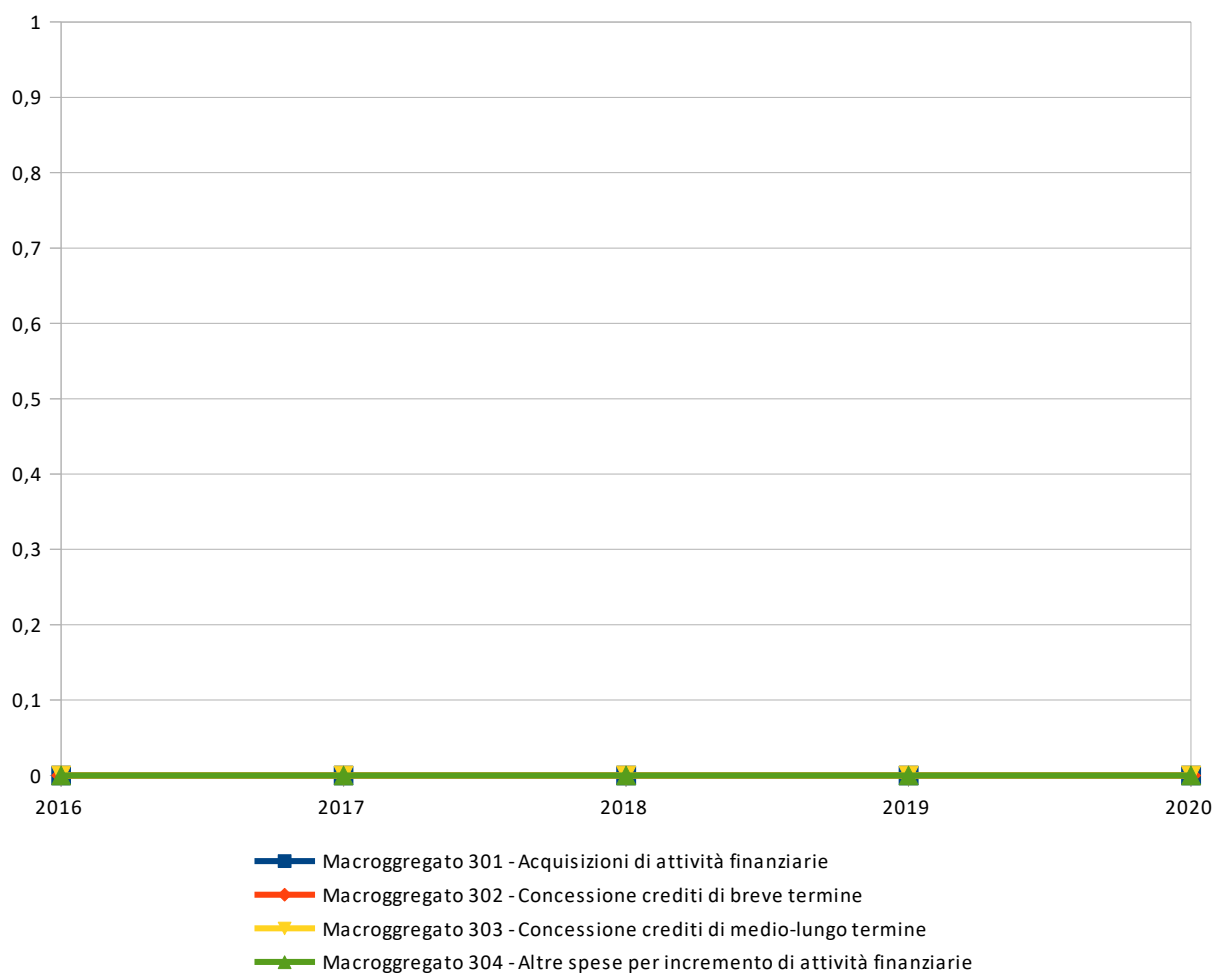
Impegnato di Competenza

- Macroaggregato 301 - Acquisizioni di attività finanziarie
- Macroaggregato 302 - Concessione crediti di breve termine
- Macroaggregato 303 - Concessione crediti di medio-lungo termine
- Macroaggregato 304 - Altre spese per incremento di attività finanziarie

PROSPETTO QUINQUENNALE DELL'IMPEGNATO DI COMPETENZA DEL TITOLO 3


	2016	2017	2018	2019	2020
Macrogregato 301 - Acquisizioni di attività finanziarie	0,00	0,00	0,00	0,00	0,00
Macrogregato 302 - Concessione crediti di breve termine	0,00	0,00	0,00	0,00	0,00
Macrogregato 303 - Concessione crediti di medio-lungo termine	0,00	0,00	0,00	0,00	0,00
Macrogregato 304 - Altre spese per incremento di attività finanziarie	0,00	0,00	0,00	0,00	0,00
TOTALE	0,00	0,00	0,00	0,00	0,00

Nota: il prospetto prende in considerazione solo gli anni in cui vige l'attuale decreto D.Lgs. 118/11.



TITOLO 4 - RIMBORSO DI PRESTITI

	Assestato	Percentuale sul totale	Impegnato	Percentuale sul totale	F.P.V.	Percentuale sul totale	Minori Spese	Percentuale di realizzazione	Pagato	Percentuale sul totale	Da riportare	Percentuale di pagamento
Macroaggregato 401 - Rimborso di titoli obbligazionari	0,00	0,000%	0,00	0,000%	0,00	0,000%	0,00	0,000%	0,00	0,000%	0,00	0,000%
Macroaggregato 402 - Rimborso prestiti a breve termine	0,00	0,000%	0,00	0,000%	0,00	0,000%	0,00	0,000%	0,00	0,000%	0,00	0,000%
Macroaggregato 403 - Rimborso mutui e altri finanziamenti a medio lungo termine	20.300,00	100,000%	20.204,61	100,000%	0,00	0,000%	95,39	99,530%	20.204,61	100,000%	0,00	100,000%
Macroaggregato 404 - Rimborso di altre forme di indebitamento	0,00	0,000%	0,00	0,000%	0,00	0,000%	0,00	0,000%	0,00	0,000%	0,00	0,000%
Macroaggregato 405 - Fondi per rimborso prestiti	0,00	0,000%	0,00	0,000%	0,00	0,000%	0,00	0,000%	0,00	0,000%	0,00	0,000%
TOTALE	20.300,00	100,000%	20.204,61	100,000%	0,00	0,000%	95,39	99,530%	20.204,61	100,000%	0,00	100,000%

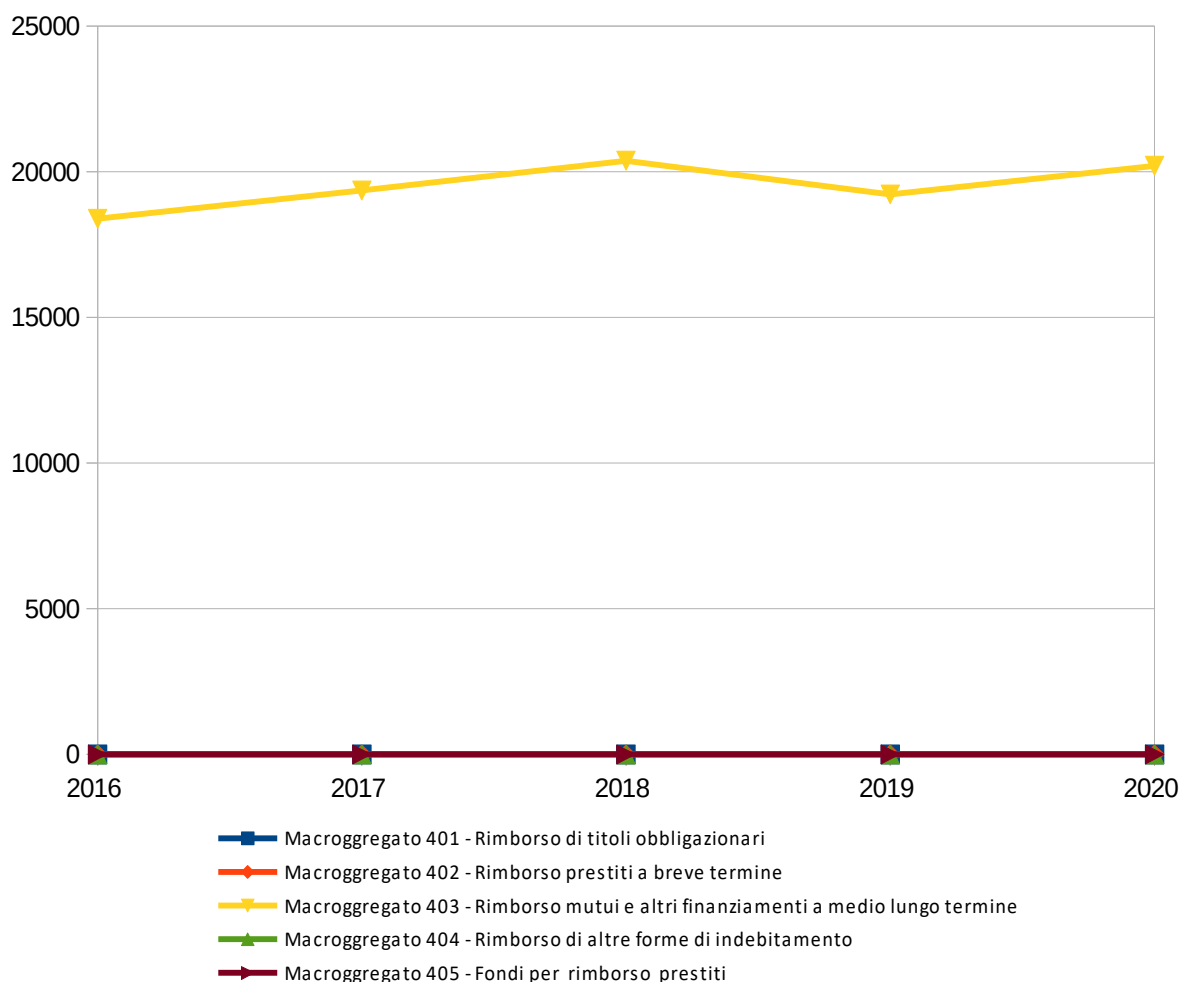
Impegnato di Competenza

- Macroaggregato 401 - Rimborso di titoli obbligazionari
- Macroaggregato 402 - Rimborso prestiti a breve termine
- Macroaggregato 403 - Rimborso mutui e altri finanziamenti a medio lungo termine
- Macroaggregato 404 - Rimborso di altre forme di indebitamento
- Macroaggregato 405 - Fondi per rimborso prestiti

PROSPETTO QUINQUENNALE DELL'IMPEGNATO DI COMPETENZA DEL TITOLO 4

	2016	2017	2018	2019	2020
Macrogregato 401 - Rimborso di titoli obbligazionari	0,00	0,00	0,00	0,00	0,00
Macrogregato 402 - Rimborso prestiti a breve termine	0,00	0,00	0,00	0,00	0,00
Macrogregato 403 - Rimborso mutui e altri finanziamenti a medio lungo termine	18.386,52	19.356,80	20.379,26	19.222,28	20.204,61
Macrogregato 404 - Rimborso di altre forme di indebitamento	0,00	0,00	0,00	0,00	0,00
Macrogregato 405 - Fondi per rimborso prestiti	0,00	0,00	0,00	0,00	0,00
TOTALE	18.386,52	19.356,80	20.379,26	19.222,28	20.204,61

Nota: il prospetto prende in considerazione solo gli anni in cui vige l'attuale decreto D.Lgs. 118/11.



TITOLO 5 - CHIUSURA ANTICIPAZIONI DA ISTITUTO TESORIERE/CASSIERE

	<i>Assestato</i>	<i>Percentuale sul totale</i>	<i>Impegnato</i>	<i>Percentuale sul totale</i>	<i>F.P.V.</i>	<i>Percentuale sul totale</i>	<i>Minori Spese</i>	<i>Percentuale di realizzazione</i>	<i>Pagato</i>	<i>Percentuale sul totale</i>	<i>Da riportare</i>	<i>Percentuale di pagamento</i>
Macroaggregato 501 - Chiusura Anticipazioni ricevute da istituto tesoriere/cassiere	0,00	0,000%	0,00	0,000%	0,00	0,000%	0,00	0,000%	0,00	0,000%	0,00	0,000%
TOTALE	0,00	0,000%	0,00	0,000%	0,00	0,000%	0,00	0,000%	0,00	0,000%	0,00	0,000%

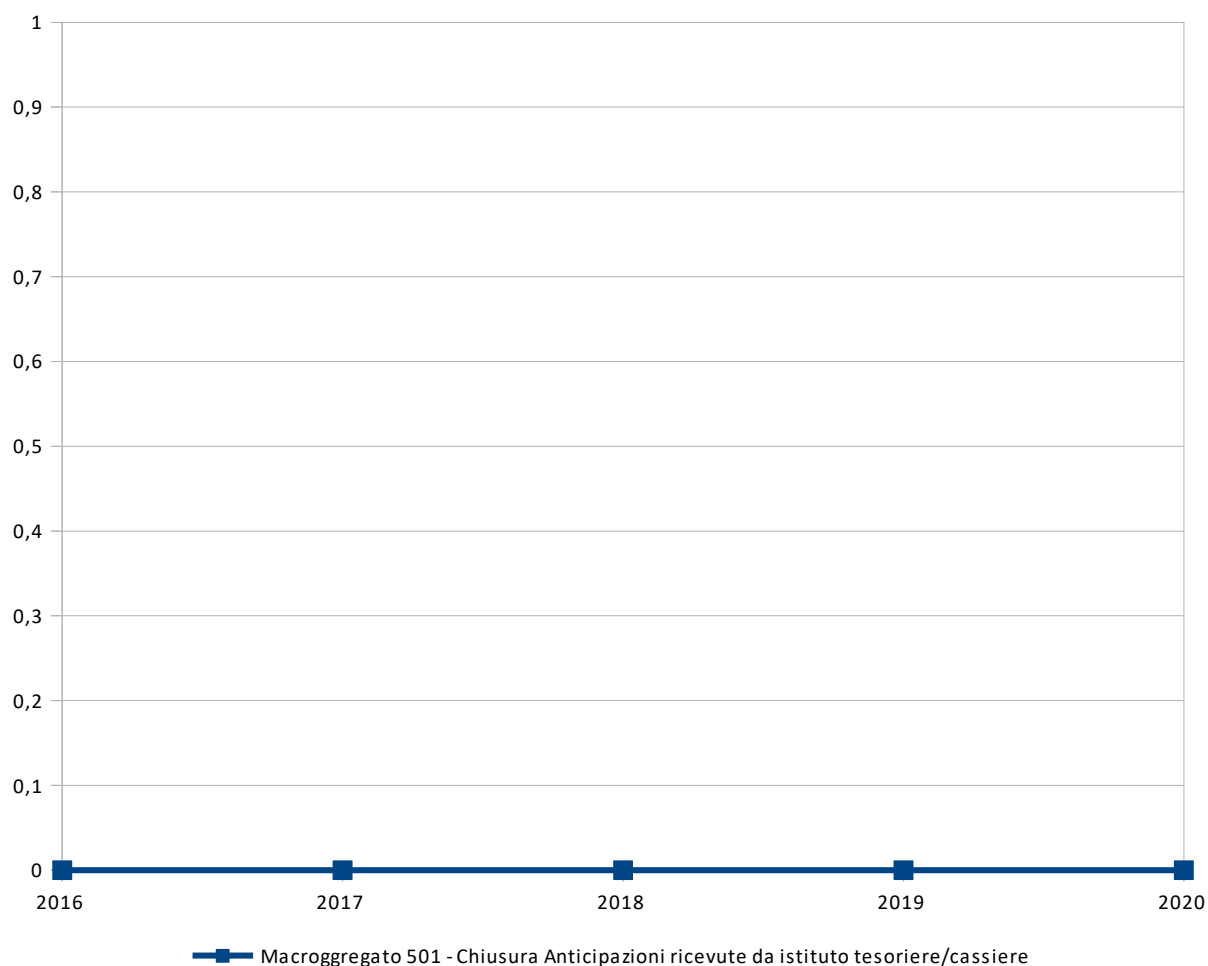
Impegnato di Competenza

- Macroaggregato 501 - Chiusura Anticipazioni ricevute da istituto tesoriere/cassiere

PROSPETTO QUINQUENNALE DELL'IMPEGNATO DI COMPETENZA DEL TITOLO 5

	2016	2017	2018	2019	2020
Macroggregato 501 - Chiusura Anticipazioni ricevute da istituto tesoriere/cassiere	0,00	0,00	0,00	0,00	0,00
TOTALE	0,00	0,00	0,00	0,00	0,00

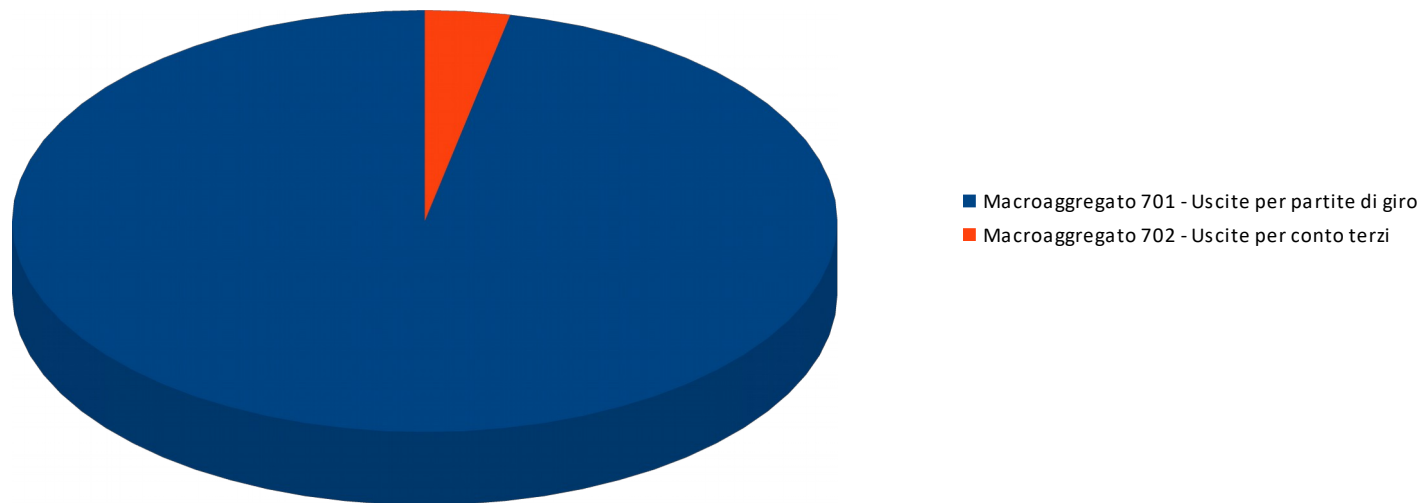
Nota: il prospetto prende in considerazione solo gli anni in cui vige l'attuale decreto D.Lgs. 118/11.



TITOLO 7 - SPESE PER CONTO TERZI E PARTITE DI GIRO

	<i>Assestato</i>	<i>Percentuale sul totale</i>	<i>Impegnato</i>	<i>Percentuale sul totale</i>	<i>F.P.V.</i>	<i>Percentuale sul totale</i>	<i>Minori Spese</i>	<i>Percentuale di realizzazione</i>	<i>Pagato</i>	<i>Percentuale sul totale</i>	<i>Da riportare</i>	<i>Percentuale di pagamento</i>
Macroaggregato 701 - Uscite per partite di giro	795.000,00	77,030%	336.841,66	96,680%	0,00	0,000%	458.158,34	42,370%	336.841,66	98,290%	0,00	100,000%
Macroaggregato 702 - Uscite per conto terzi	237.000,00	22,970%	11.581,97	3,320%	0,00	0,000%	225.418,03	4,890%	5.843,96	1,710%	5.738,01	50,460%
TOTALE	1.032.000,00	100,000%	348.423,63	100,000%	0,00	0,000%	683.576,37	33,760%	342.685,62	100,000%	5.738,01	98,350%

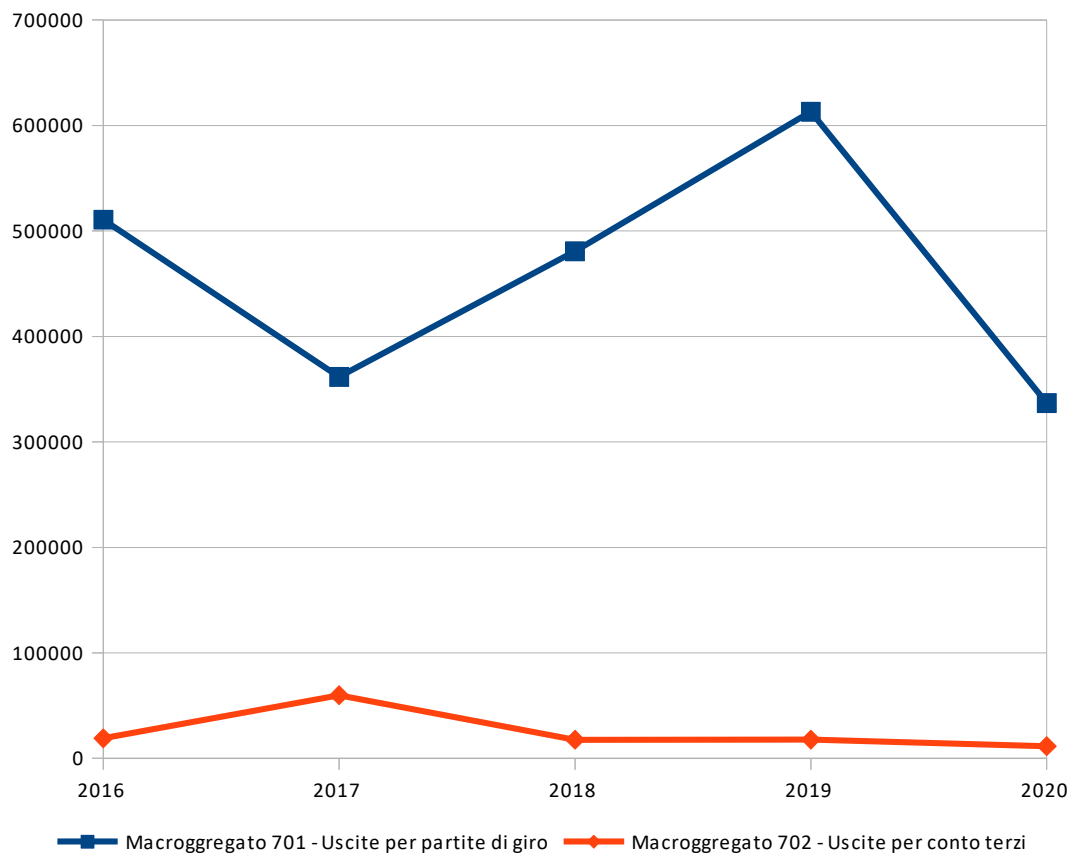
Impegnato di Competenza



PROSPETTO QUINQUENNALE DELL'IMPEGNATO DI COMPETENZA DEL TITOLO 7

	2016	2017	2018	2019	2020
Macrogregato 701 - Uscite per partite di giro	510.633,08	361.654,66	480.750,52	612.994,83	336.841,66
Macrogregato 702 - Uscite per conto terzi	18.966,98	59.766,67	17.614,51	17.761,28	11.581,97
TOTALE	529.600,06	421.421,33	498.365,03	630.756,11	348.423,63

Nota: il prospetto prende in considerazione solo gli anni in cui vige l'attuale decreto D.Lgs. 118/11.



4 - ANALISI DELLA GESTIONE DEI RESIDUI

In ossequio al principio contabile generale della prudenza e a quello applicato della contabilità finanziaria allegato al D.Lgs. 118/11, l'Ente ha effettuato la ricognizione dei residui attivi e passivi diretta a verificare:

- la fondatezza giuridica dei crediti accertati e dell'esigibilità del credito;
- l'affidabilità della scadenza dell'obbligazione prevista in occasione dell'accertamento o dell'impegno;
- il permanere delle posizioni debitorie effettive degli impegni assunti;
- la corretta classificazione e imputazione dei crediti e dei debiti in bilancio.

La ricognizione annuale dei residui attivi e passivi ha quindi consentito di individuare:

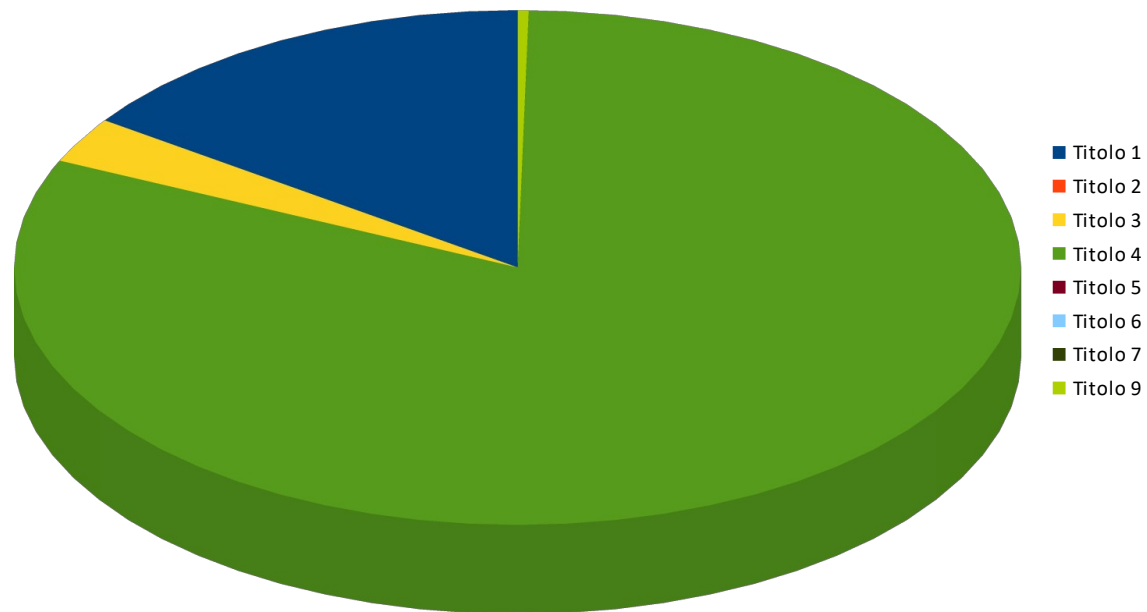
- a) i crediti di dubbia e difficile esazione;
- b) i crediti riconosciuti insussistenti, per l'avvenuta legale estinzione o per indebito o erroneo accertamento del credito;
- c) i debiti insussistenti;
- d) i crediti e i debiti non imputati correttamente in bilancio a seguito di errori materiali o di revisione della classificazione del bilancio, per i quali è stato necessario procedere ad una loro riclassificazione;
- e) i crediti e i debiti imputati all'esercizio di riferimento che non risultano di competenza finanziaria di tale esercizio, per i quali è stato necessario procedere alla reimputazione contabile all'esercizio in cui il credito o il debito sarà esigibile.

Con riferimento ai crediti di dubbia e difficile esazione accertati nell'esercizio, sulla base della ricognizione effettuata, si è provveduto all'accantonamento al Fondo Crediti di Dubbia e Difficile Esigibilità, accantonando a tal fine una quota dell'avanzo di amministrazione; al riguardo, si rinvia alla sezione 1.3 di tale relazione.

4.1 ANALISI DELL'ENTRATA

	<i>Residui Iniziali</i>	<i>Percentuale sul totale</i>	<i>Maggiori/Minori Entrate</i>	<i>Percentuale sul totale</i>	<i>Residui conservati</i>	<i>Percentuale di conservazione</i>	<i>Incassato</i>	<i>Percentuale sul totale</i>	<i>Da riportare</i>	<i>Percentuale di incasso</i>	<i>di cui con anzianità superiore a 5 anni</i>	<i>Percentuale di anzianità superiore a 5 anni</i>
<i>Titolo 1</i>	283.845,57	19,650%	-107,87	0,100%	283.737,70	99,960%	98.556,25	79,860%	185.181,45	34,720%	0,00	0,000%
<i>Titolo 2</i>	5.105,37	0,350%	-5.105,37	4,610%	0,00	0,000%	0,00	0,000%	0,00	0,000%	0,00	0,000%
<i>Titolo 3</i>	58.105,74	4,020%	1.544,26	-1,390%	59.650,00	102,660%	24.781,55	20,080%	34.868,45	42,650%	0,00	0,000%
<i>Titolo 4</i>	1.093.079,70	75,670%	-107.000,01	96,650%	986.079,69	90,210%	0,00	0,000%	986.079,69	0,000%	896.079,69	90,870%
<i>Titolo 5</i>	0,00	0,000%	0,00	0,000%	0,00	0,000%	0,00	0,000%	0,00	0,000%	0,00	0,000%
<i>Titolo 6</i>	0,00	0,000%	0,00	0,000%	0,00	0,000%	0,00	0,000%	0,00	0,000%	0,00	0,000%
<i>Titolo 7</i>	0,00	0,000%	0,00	0,000%	0,00	0,000%	0,00	0,000%	0,00	0,000%	0,00	0,000%
<i>Titolo 9</i>	4.379,63	0,300%	-41,00	0,040%	4.338,63	99,060%	67,16	0,050%	4.271,47	1,530%	0,00	0,000%
TOTALE	1.444.516,01	100,000%	-110.709,99	100,000%	1.333.806,02	92,340%	123.404,96	100,000%	1.210.401,06	8,540%	896.079,69	74,030%

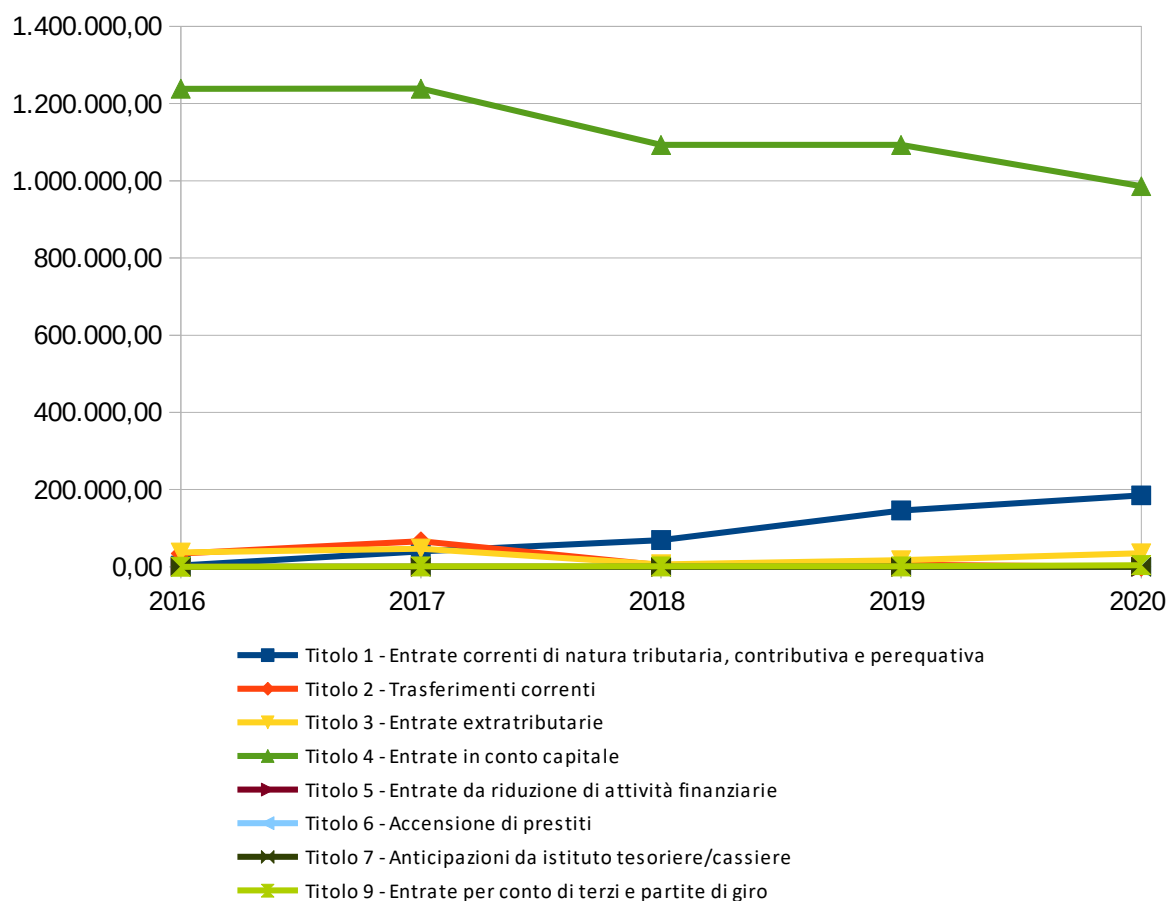
Residui Attivi da riportare



PROSPETTO PLURIENNALE DEI RESIDUI ATTIVI DA RIPORTARE

	2016	2017	2018	2019	2020
Titolo 1 - Entrate correnti di natura tributaria, contributiva e perequativa	3.262,29	40.245,62	69.153,45	145.764,31	185.181,45
Titolo 2 - Trasferimenti correnti	34.392,00	66.247,09	4.392,00	5.105,37	0,00
Titolo 3 - Entrate extratributarie	36.823,65	47.058,97	6.434,04	17.064,86	34.868,45
Titolo 4 - Entrate in conto capitale	1.238.277,22	1.238.960,42	1.093.079,70	1.093.079,70	986.079,69
Titolo 5 - Entrate da riduzione di attività finanziarie	0,00	0,00	0,00	0,00	0,00
Titolo 6 - Accensione di prestiti	0,00	0,00	0,00	0,00	0,00
Titolo 7 - Anticipazioni da istituto tesoriere/cassiere	0,00	0,00	0,00	0,00	0,00
Titolo 9 - Entrate per conto di terzi e partite di giro	28,60	1.313,92	1.313,92	1.313,92	4.271,47
TOTALE	1.312.783,76	1.393.826,02	1.174.373,11	1.262.328,16	1.210.401,06

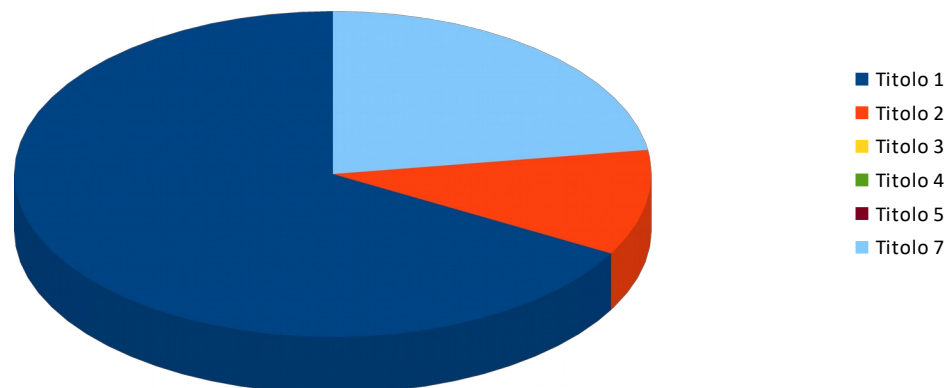
Nota: il prospetto prende in considerazione solo gli anni in cui vige l'attuale decreto D.Lgs. 118/11.



4.2 ANALISI DELLA SPESA

	<i>Residui Iniziali</i>	<i>Percentuale sul totale</i>	<i>Minori Spese</i>	<i>Percentuale sul totale</i>	<i>Residui conservati</i>	<i>Percentuale di conservazione</i>	<i>Pagato</i>	<i>Percentuale sul totale</i>	<i>Da riportare</i>	<i>Percentuale di pagamento</i>	<i>di cui con anzianità superiore a 5 anni</i>	<i>Percentuale di anzianità superiore a 5 anni</i>
<i>Titolo 1</i>	418.917,70	68,110%	13.413,69	10,150%	405.504,01	96,800%	278.176,08	95,080%	127.327,93	66,400%	7.200,00	5,650%
<i>Titolo 2</i>	151.502,47	24,630%	118.767,52	89,850%	32.734,95	21,610%	12.774,52	4,370%	19.960,43	8,430%	5.213,84	26,120%
<i>Titolo 3</i>	0,00	0,000%	0,00	0,000%	0,00	0,000%	0,00	0,000%	0,00	0,000%	0,00	0,000%
<i>Titolo 4</i>	0,00	0,000%	0,00	0,000%	0,00	0,000%	0,00	0,000%	0,00	0,000%	0,00	0,000%
<i>Titolo 5</i>	0,00	0,000%	0,00	0,000%	0,00	0,000%	0,00	0,000%	0,00	0,000%	0,00	0,000%
<i>Titolo 7</i>	44.684,20	7,260%	0,00	0,000%	44.684,20	100,000%	1.633,99	0,560%	43.050,21	3,660%	29.957,77	69,590%
TOTALE	615.104,37	100,000%	132.181,21	100,000%	482.923,16	78,510%	292.584,59	100,000%	190.338,57	0,000%	42.371,61	22,260%

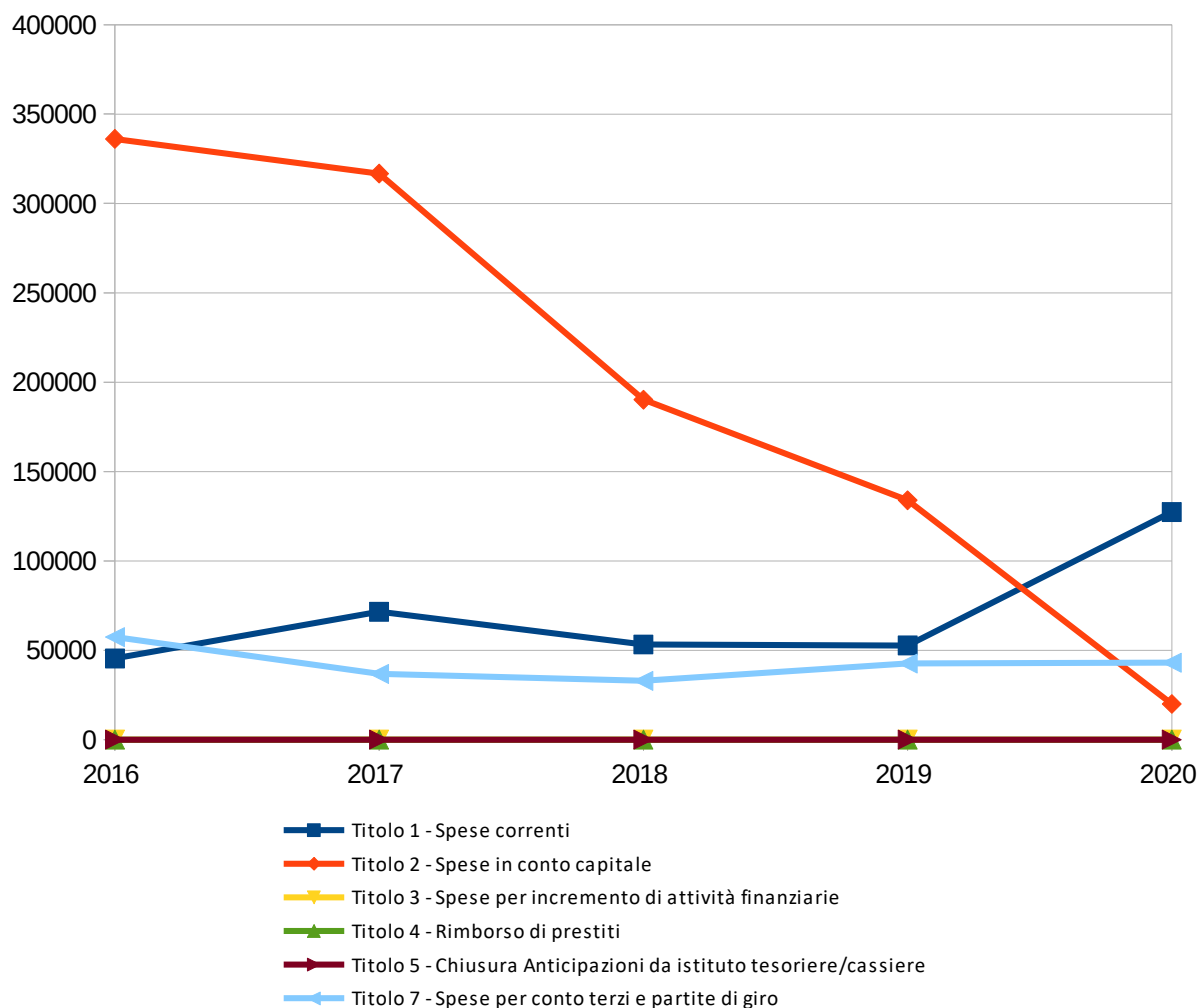
Residui Passivi da riportare



PROSPETTO PLURIENNALE DEI RESIDUI PASSIVI DA RIPORTARE

	2016	2017	2018	2019	2020
Titolo 1 - Spese correnti	45.433,38	71.527,94	53.247,59	52.678,06	127.327,93
Titolo 2 - Spese in conto capitale	336.042,16	316.667,40	190.217,51	133.934,61	19.960,43
Titolo 3 - Spese per incremento di attività finanziarie	0,00	0,00	0,00	0,00	0,00
Titolo 4 - Rimborso di prestiti	0,00	0,00	0,00	0,00	0,00
Titolo 5 - Chiusura Anticipazioni da istituto tesoriere/cassiere	0,00	0,00	0,00	0,00	0,00
Titolo 7 - Spese per conto terzi e partite di giro	57.361,42	36.778,77	32.884,54	42.566,67	43.050,21
TOTALE	438.836,96	424.974,11	276.349,64	229.179,34	190.338,57

Nota: il prospetto prende in considerazione solo gli anni in cui vige l'attuale decreto D.Lgs. 118/11.



5 - ANALISI DELLA GESTIONE DELLA CASSA

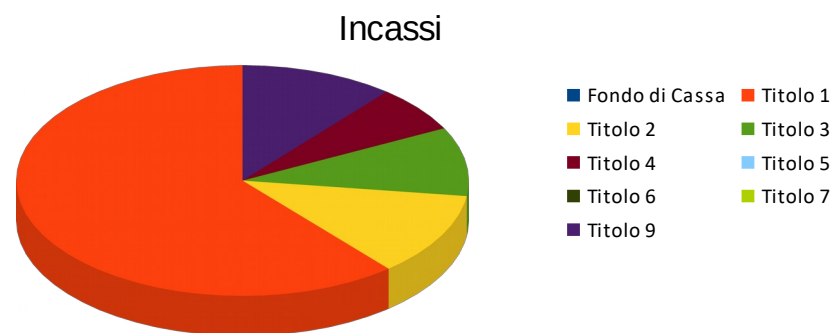
5.1 QUADRO GENERALE RIASSUNTIVO DELLA GESTIONE DI CASSA

ENTRATE	<i>Incassato 2016</i>	<i>Incassato 2017</i>	<i>Incassato 2018</i>	<i>Incassato 2019</i>	<i>Incassato 2020</i>
<i>Fondo di cassa all'inizio dell'esercizio</i>	2.196.153,04	1.070.323,58	796.686,73	1.067.186,70	0,00
<i>Titolo 1</i>	2.135.409,38	3.883.952,78	3.251.649,16	2.185.969,40	1.930.284,71
<i>Titolo 2</i>	8.738,40	12.004,94	18.739,90	38.723,01	369.377,48
<i>Titolo 3</i>	402.708,85	300.307,27	442.669,54	317.149,18	303.583,88
<i>Titolo 4</i>	103.388,39	76.999,65	295.089,70	1.601.373,14	205.573,14
<i>Titolo 5</i>	0,00	0,00	0,00	0,00	0,00
<i>Totale Entrate Finali</i>	2.650.245,02	4.273.264,64	4.008.148,30	4.143.214,73	2.808.819,21
<i>Titolo 6</i>	0,00	0,00	0,00	0,00	0,00
<i>Titolo 7</i>	0,00	0,00	0,00	0,00	0,00
<i>Titolo 9</i>	510.704,67	441.575,48	498.365,03	627.690,40	347.152,46
<i>Totale dell'Esercizio</i>	3.160.949,69	4.714.840,12	4.506.513,33	4.770.905,13	3.155.971,67
TOTALE COMPLESSIVO	5.357.102,73	5.785.163,70	5.303.200,06	5.838.091,83	3.155.971,67
TOTALE A PAREGGIO	5.357.102,73	5.785.163,70	5.303.200,06	5.838.091,83	3.155.971,67

SPESE	<i>Pagato 2016</i>	<i>Pagato 2017</i>	<i>Pagato 2018</i>	<i>Pagato 2019</i>	<i>Pagato 2020</i>
<i>Titolo 1</i>	2.165.040,01	4.046.876,85	2.907.280,30	2.202.304,00	2.061.838,28
<i>Titolo 2</i>	1.072.784,74	465.991,85	819.799,53	1.783.445,90	288.206,28
<i>Titolo 3</i>	0,00	0,00	0,00	0,00	0,00
<i>Totale spese Finali</i>	3.237.824,75	4.512.868,70	3.727.079,83	3.985.749,90	2.350.044,56
<i>Titolo 4</i>	18.386,52	19.356,80	20.379,26	19.222,28	20.204,61
<i>Titolo 5</i>	0,00	0,00	0,00	0,00	0,00
<i>Titolo 7</i>	1.030.567,88	456.251,47	488.554,27	629.688,95	344.319,61
<i>Totale dell'Esercizio</i>	4.286.779,15	4.988.476,97	4.236.013,36	4.634.661,13	2.714.568,78
TOTALE COMPLESSIVO	4.286.779,15	4.988.476,97	4.236.013,36	4.634.661,13	2.714.568,78
FONDO DI CASSA	1.070.323,58	796.686,73	1.067.186,70	1.203.430,70	441.402,89
TOTALE A PAREGGIO	5.357.102,73	5.785.163,70	5.303.200,06	5.838.091,83	3.155.971,67

5.2 ANALISI DELL'ENTRATA

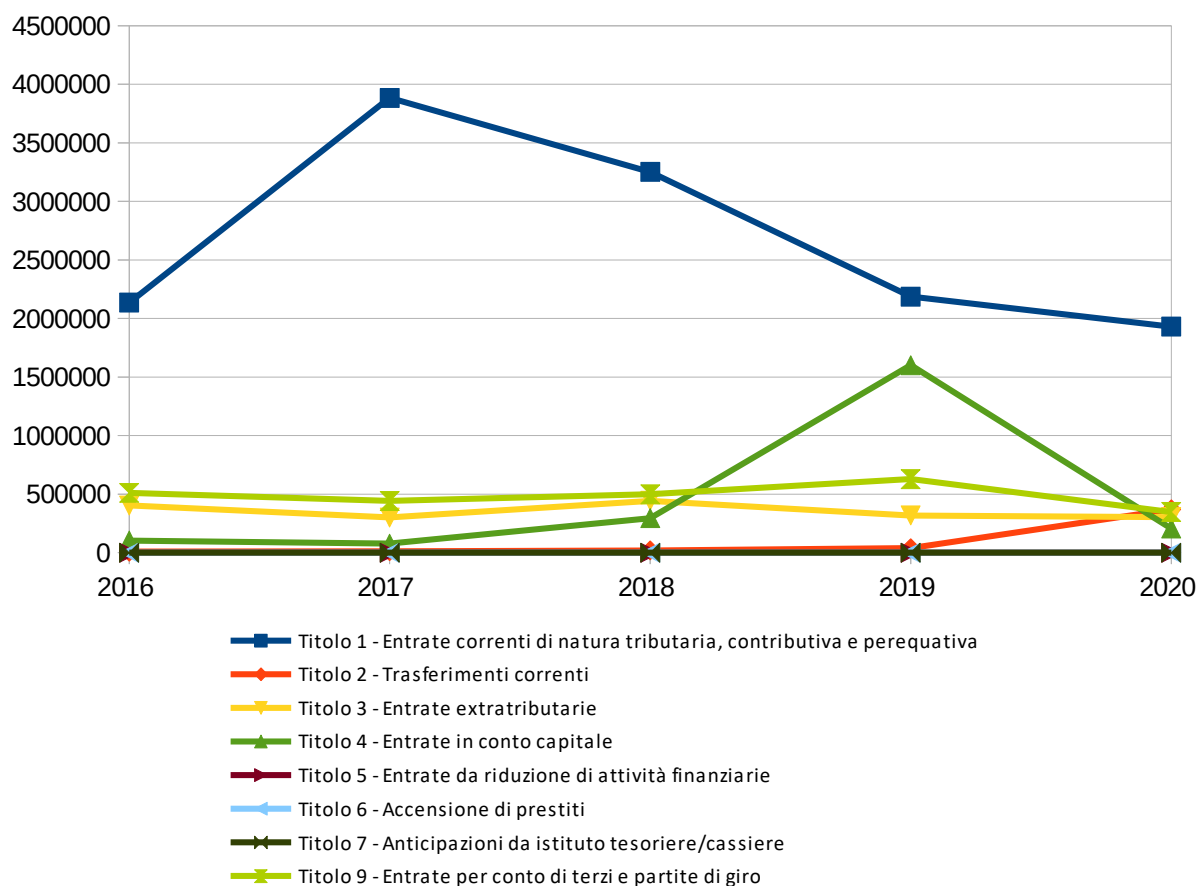
	<i>Assestato</i>	<i>Percentuale sul totale</i>	<i>Incassato di competenza</i>	<i>Incassato a residuo</i>	<i>Totale Incassato</i>	<i>Percentuale di competenza</i>	<i>Percentuale a residuo</i>	<i>Percentuale su totale</i>	<i>Percentuale di incasso</i>
<i>Fondo di Cassa</i>	0,00	0,000%	0,00	0,00	0,00	0,000%	0,000%	0,000%	0,000%
<i>Titolo 1</i>	2.499.345,57	14,480%	1.831.728,46	98.556,25	1.930.284,71	60,400%	79,860%	61,160%	77,230%
<i>Titolo 2</i>	339.475,11	1,970%	369.377,48	0,00	369.377,48	12,180%	0,000%	11,700%	108,810%
<i>Titolo 3</i>	341.015,74	1,980%	278.802,33	24.781,55	303.583,88	9,190%	20,080%	9,620%	89,020%
<i>Titolo 4</i>	13.047.046,70	75,580%	205.573,14	0,00	205.573,14	6,780%	0,000%	6,510%	1,580%
<i>Titolo 5</i>	0,00	0,000%	0,00	0,00	0,00	0,000%	0,000%	0,000%	0,000%
<i>Titolo 6</i>	0,00	0,000%	0,00	0,00	0,00	0,000%	0,000%	0,000%	0,000%
<i>Titolo 7</i>	0,00	0,000%	0,00	0,00	0,00	0,000%	0,000%	0,000%	0,000%
<i>Titolo 9</i>	1.036.379,63	6,000%	347.085,30	67,16	347.152,46	11,450%	0,050%	11,000%	33,500%
TOTALE	17.263.262,75	100,000%	3.032.566,71	123.404,96	3.155.971,67	100,000%	100,000%	100,000%	18,280%



PROSPETTO PLURIENNALE DELLE RISCOSSIONI

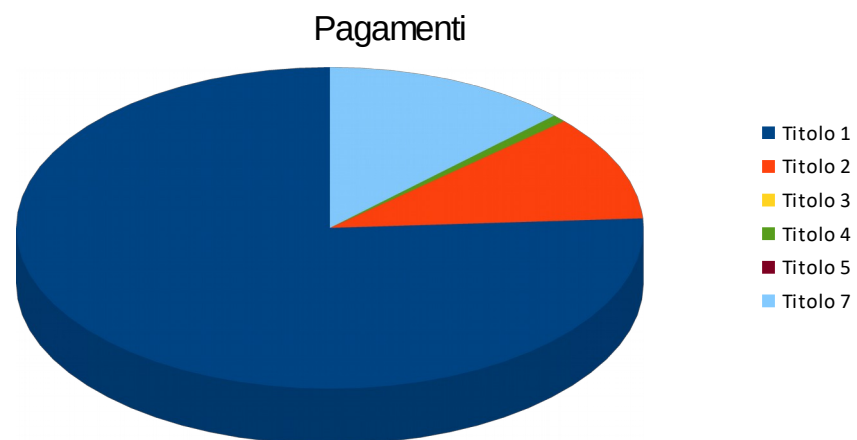
	2016	2017	2018	2019	2020
Titolo 1 - Entrate correnti di natura tributaria, contributiva e perequativa	2.135.409,38	3.883.952,78	3.251.649,16	2.185.969,40	1.930.284,71
Titolo 2 - Trasferimenti correnti	8.738,40	12.004,94	18.739,90	38.723,01	369.377,48
Titolo 3 - Entrate extratributarie	402.708,85	300.307,27	442.669,54	317.149,18	303.583,88
Titolo 4 - Entrate in conto capitale	103.388,39	76.999,65	295.089,70	1.601.373,14	205.573,14
Titolo 5 - Entrate da riduzione di attività finanziarie	0,00	0,00	0,00	0,00	0,00
Titolo 6 - Accensione di prestiti	0,00	0,00	0,00	0,00	0,00
Titolo 7 - Anticipazioni da istituto tesoriere/cassiere	0,00	0,00	0,00	0,00	0,00
Titolo 9 - Entrate per conto di terzi e partite di giro	510.704,67	441.575,48	498.365,03	627.690,40	347.152,46
TOTALE	3.160.949,69	4.714.840,12	4.506.513,33	4.770.905,13	3.155.971,67

Nota: il prospetto prende in considerazione solo gli anni in cui vige l'attuale decreto D.Lgs. 118/11.



5.3 ANALISI DELLA SPESA

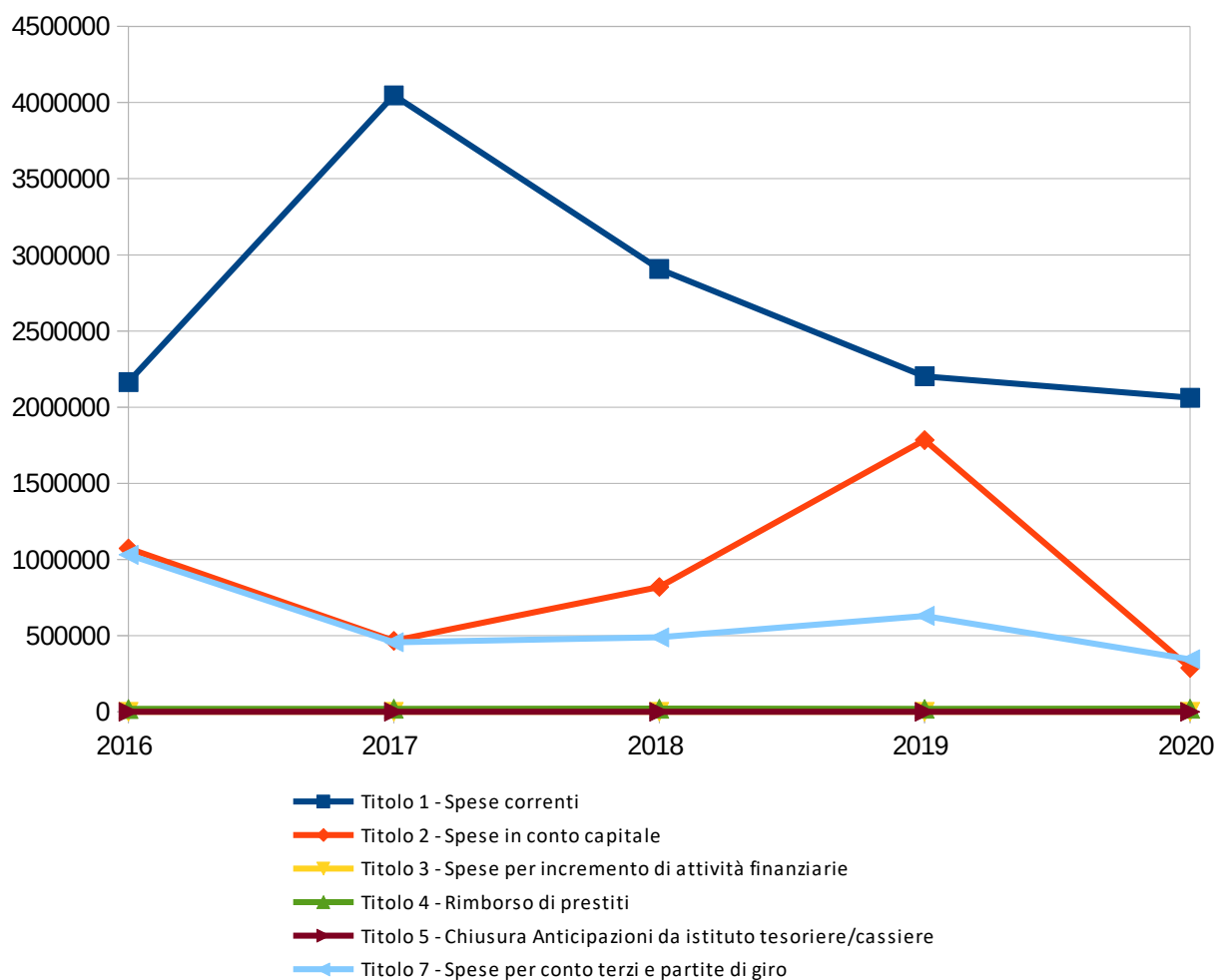
	<i>Assestato</i>	<i>Percentuale sul totale</i>	<i>Pagato di competenza</i>	<i>Pagato a residuo</i>	<i>Totale Pagato</i>	<i>Percentuale di competenza</i>	<i>Percentuale a residuo</i>	<i>Percentuale su totale</i>	<i>Percentuale di pagamento</i>
<i>Titolo 1</i>	3.251.824,17	18,350%	1.783.662,20	278.176,08	2.061.838,28	73,640%	95,080%	75,950%	63,410%
<i>Titolo 2</i>	13.372.265,53	75,460%	275.431,76	12.774,52	288.206,28	11,370%	4,370%	10,620%	2,160%
<i>Titolo 3</i>	0,00	0,000%	0,00	0,00	0,00	0,000%	0,000%	0,000%	0,000%
<i>Titolo 4</i>	20.300,00	0,110%	20.204,61	0,00	20.204,61	0,830%	0,000%	0,740%	99,530%
<i>Titolo 5</i>	0,00	0,000%	0,00	0,00	0,00	0,000%	0,000%	0,000%	0,000%
<i>Titolo 7</i>	1.076.684,20	6,080%	342.685,62	1.633,99	344.319,61	14,150%	0,560%	12,680%	31,980%
TOTALE	17.721.073,90	100,000%	2.421.984,19	292.584,59	2.714.568,78	100,000%	100,000%	100,000%	15,320%



PROSPETTO PLURIENNALE DEI PAGAMENTI

	2016	2017	2018	2019	2020
Titolo 1 - Spese correnti	2.165.040,01	4.046.876,85	2.907.280,30	2.202.304,00	2.061.838,28
Titolo 2 - Spese in conto capitale	1.072.784,74	465.991,85	819.799,53	1.783.445,90	288.206,28
Titolo 3 - Spese per incremento di attività finanziarie	0,00	0,00	0,00	0,00	0,00
Titolo 4 - Rimborso di prestiti	18.386,52	19.356,80	20.379,26	19.222,28	20.204,61
Titolo 5 - Chiusura Anticipazioni da istituto tesoriere/cassiere	0,00	0,00	0,00	0,00	0,00
Titolo 7 - Spese per conto terzi e partite di giro	1.030.567,88	456.251,47	488.554,27	629.688,95	344.319,61
TOTALE	4.286.779,15	4.988.476,97	4.236.013,36	4.634.661,13	2.714.568,78

Nota: il prospetto prende in considerazione solo gli anni in cui vige l'attuale decreto D.Lgs. 118/11.



6 - ANALISI DEL BUDGET DI COMPETENZA PER RESPONSABILE

6.1 ANALISI DELL'ENTRATA

	<i>Assestato</i>	<i>Percentuale sul totale</i>	<i>Accertato*</i>	<i>Percentuale sul totale</i>	<i>Maggiori/Minori Entrate</i>	<i>Percentuale di realizzazione</i>	<i>Incassato*</i>	<i>Percentuale sul totale</i>	<i>Da riportare</i>	<i>Percentuale di incasso</i>
NESSUN RESP. DI SERVIZIO										
NESSUN RESP. DI SERVIZIO	0,00	0,000%	0,00	0,000%	0,00	0,000%	0,00	0,000%	0,00	0,000%
Totale NESSUN RESP. DI SERVIZIO	0,00	0,000%	0,00	0,000%	0,00	0,000%	0,00	0,000%	0,00	0,000%
Resp. di Servizio EDILIZIA PRIVATA TURCO GEOM. MARIO										
Resp. di Capitolo TURCO GEOM. MARIO	20.000,00	0,120%	115.554,47	2,220%	95.554,47	577,770%	115.554,47	2,660%	0,00	100,000%
Totale Resp. di Servizio EDILIZIA PRIVATA TURCO GEOM. MARIO	20.000,00	0,120%	115.554,47	2,220%	95.554,47	577,770%	115.554,47	2,660%	0,00	100,000%
Resp. di Servizio SERVIZIO TECNICO-URBANISTICO GEOM. TURCO MARIO										
Resp. di Capitolo CANDELA P.I. ANDREA	0,00	0,000%	0,00	0,000%	0,00	0,000%	0,00	0,000%	0,00	0,000%
Resp. di Capitolo TURCO GEOM. MARIO	82.000,00	0,480%	82.601,07	1,590%	601,07	100,730%	82.601,07	1,900%	0,00	100,000%
Totale Resp. di Servizio SERVIZIO TECNICO-URBANISTICO GEOM. TURCO MARIO	82.000,00	0,480%	82.601,07	1,590%	601,07	100,730%	82.601,07	1,900%	0,00	100,000%
Resp. di Servizio SERVIZIO SEGRETERIA DOTT. SALVATICO FABRIZIO										
NESSUN RESP. DI SERVIZIO	0,00	0,000%	0,00	0,000%	0,00	0,000%	0,00	0,000%	0,00	0,000%
Resp. di Capitolo DOTT. FABRIZIO SALVATICO	1.500,00	0,010%	1.530,20	0,030%	30,20	102,010%	1.530,20	0,040%	0,00	100,000%
Totale Resp. di Servizio SERVIZIO SEGRETERIA DOTT. SALVATICO FABRIZIO	1.500,00	0,010%	1.530,20	0,030%	30,20	102,010%	1.530,20	0,040%	0,00	100,000%
Resp. di Servizio SERVIZIO TECNICO - AREA MANUTENTIVA - LAVORI PUBBL										

NESSUN RESP. DI SERVIZIO	0,00	0,000%	0,00	0,000%	0,00	0,000%	0,00	0,000%	0,00	0,000%
Resp. di Capitolo CANDELA P.I. ANDREA	12.055.332,16	70,320%	673.633,14	12,940%	-11.381.699,02	5,590%	164.022,56	3,770%	509.610,58	24,350%
Totale Resp. di Servizio SERVIZIO TECNICO - AREA MANUTENTIVA - LAVORI PUBBL	12.055.332,16	70,320%	673.633,14	12,940%	-11.381.699,02	5,590%	164.022,56	3,770%	509.610,58	24,350%
Resp. di Servizio SERVIZIO TECNICO - EDILIZIA PRIVATA - TURCO GEOM.										
Resp. di Capitolo CANDELA P.I. ANDREA	0,00	0,000%	0,00	0,000%	0,00	0,000%	0,00	0,000%	0,00	0,000%
Totale Resp. di Servizio SERVIZIO TECNICO - EDILIZIA PRIVATA - TURCO GEOM.	0,00	0,000%	0,00	0,000%	0,00	0,000%	0,00	0,000%	0,00	0,000%
Resp. di Servizio SERVIZIO FINANZIARIO BRUNO PAOLO										
NESSUN RESP. DI SERVIZIO	0,00	0,000%	0,00	0,000%	0,00	0,000%	0,00	0,000%	0,00	0,000%
Resp. di Capitolo BRUNO RAG.PAOLO	2.714.267,64	15,830%	2.126.147,73	40,830%	-588.119,91	78,330%	2.113.520,07	48,560%	12.627,66	99,410%
Totale Resp. di Servizio SERVIZIO FINANZIARIO BRUNO PAOLO	2.714.267,64	15,830%	2.126.147,73	40,830%	-588.119,91	78,330%	2.113.520,07	48,560%	12.627,66	99,410%
Resp. di Servizio SERVIZIO TRIBUTI - BENNATI IRIA										
Resp. di Capitolo BENNATI IRIA	2.252.600,00	13,140%	2.199.630,36	42,240%	-52.969,64	97,650%	1.866.935,75	42,900%	332.694,61	84,870%
Totale Resp. di Servizio SERVIZIO TRIBUTI - BENNATI IRIA	2.252.600,00	13,140%	2.199.630,36	42,240%	-52.969,64	97,650%	1.866.935,75	42,900%	332.694,61	84,870%
Resp. di Servizio SERVIZIO ANAGRAFE - STATO CIVILE - LEVA - COSTANZO										
Resp. di Capitolo COSTANZO LAURA	16.000,00	0,090%	7.749,65	0,150%	-8.250,35	48,440%	7.749,65	0,180%	0,00	100,000%
Totale Resp. di Servizio SERVIZIO ANAGRAFE - STATO CIVILE - LEVA - COSTANZO	16.000,00	0,090%	7.749,65	0,150%	-8.250,35	48,440%	7.749,65	0,180%	0,00	100,000%
Resp. di Servizio BONICCO GIANPAOLO										
Resp. di Capitolo BONICCO GIANPAOLO	0,00	0,000%	0,00	0,000%	0,00	0,000%	0,00	0,000%	0,00	0,000%
Totale Resp. di Servizio BONICCO GIANPAOLO	0,00	0,000%	0,00	0,000%	0,00	0,000%	0,00	0,000%	0,00	0,000%
Resp. di Servizio SERVIZIO POLIZIA MUNICIPALE										
Resp. di Capitolo BONICCO GIANPAOLO	1.500,00	0,010%	106,00	0,000%	-1.394,00	7,070%	106,00	0,000%	0,00	100,000%

Totale Resp. di Servizio SERVIZIO POLIZIA MUNICIPALE	1.500,00	0,010%	106,00	0,000%	-1.394,00	7,070%	106,00	0,000%	0,00	100,000%
TOTALE	17.143.199,80	100,000%	5.206.952,62	100,000%	-11.936.247,18	30,370%	4.352.019,77	100,000%	854.932,85	83,580%

**Nota: accertato ed incassato comprendono anche stanziamento del titolo 0 in capo al responsabile*

PROSPETTO PLURIENNALE DELL'ACCERTATO* DI COMPETENZA PER RESPONSABILE

	2016	2017	2018	2019	2020
NESSUN RESP. DI SERVIZIO					
NESSUN RESP. DI SERVIZIO	2.486.695,82	0,00	921.882,41	80.169,03	0,00
Totale NESSUN RESP. DI SERVIZIO	2.486.695,82	0,00	921.882,41	80.169,03	0,00
Resp. di Servizio EDILIZIA PRIVATA TURCO GEOM. MARIO					
NESSUN RESP. DI SERVIZIO	78.388,39	0,00	0,00	0,00	0,00
Resp. di Capitolo TURCO GEOM. MARIO	0,00	43.735,07	64.356,57	96.982,45	115.554,47
Totale Resp. di Servizio EDILIZIA PRIVATA TURCO GEOM. MARIO	78.388,39	43.735,07	64.356,57	96.982,45	115.554,47
Resp. di Servizio SERVIZIO TECNICO-URBANISTICO GEOM. TURCO MARIO					
NESSUN RESP. DI SERVIZIO	0,00	0,00	3.429,00	2.986,97	0,00
Resp. di Capitolo CANDELA P.I. ANDREA	0,00	0,00	0,00	0,00	0,00
Resp. di Capitolo TURCO GEOM. MARIO	0,00	0,00	0,00	0,00	82.601,07
Totale Resp. di Servizio SERVIZIO TECNICO-URBANISTICO GEOM. TURCO MARIO	0,00	0,00	3.429,00	2.986,97	82.601,07
Resp. di Servizio SERVIZIO SEGRETERIA DOTT. SALVATICO FABRIZIO					
NESSUN RESP. DI SERVIZIO	10.639,51	0,00	0,00	0,00	0,00
Resp. di Capitolo DOTT. FABRIZIO SALVATICO	0,00	0,00	0,00	0,00	1.530,20
Totale Resp. di Servizio SERVIZIO SEGRETERIA DOTT. SALVATICO FABRIZIO	10.639,51	0,00	0,00	0,00	1.530,20
Resp. di Servizio SERVIZIO TECNICO - AREA MANUTENTIVA - LAVORI PUBBL					
NESSUN RESP. DI SERVIZIO	11.854,80	0,00	0,00	0,00	0,00
Resp. di Capitolo CANDELA P.I. ANDREA	0,00	280.315,10	284.753,99	1.617.527,32	673.633,14
Totale Resp. di Servizio SERVIZIO TECNICO - AREA MANUTENTIVA - LAVORI PUBBL	11.854,80	280.315,10	284.753,99	1.617.527,32	673.633,14
Resp. di Servizio SERVIZIO TECNICO - EDILIZIA PRIVATA - TURCO GEOM.					
NESSUN RESP. DI SERVIZIO	0,00	0,00	0,00	0,00	0,00
Resp. di Capitolo CANDELA P.I. ANDREA	0,00	0,00	0,00	0,00	0,00
Totale Resp. di Servizio SERVIZIO TECNICO - EDILIZIA PRIVATA - TURCO GEOM.	0,00	0,00	0,00	0,00	0,00
Resp. di Servizio SERVIZIO POLIZIA MUNICIPALE BASSO GIUSEPPE					
NESSUN RESP. DI SERVIZIO	13.191,26	0,00	0,00	0,00	0,00
Resp. di Capitolo BASSO GIUSEPPE	0,00	16.497,51	15.461,96	0,00	0,00
Resp. di Capitolo BASSO GIUSEPPE	0,00	0,00	0,00	0,00	0,00
Totale Resp. di Servizio SERVIZIO POLIZIA MUNICIPALE BASSO GIUSEPPE	13.191,26	16.497,51	15.461,96	0,00	0,00
Resp. di Servizio SERVIZIO FINANZIARIO BRUNO PAOLO					
NESSUN RESP. DI SERVIZIO	72.611,46	0,00	30,20	0,00	0,00
Resp. di Capitolo BRUNO RAG.PAOLO	0,00	1.225.469,14	1.275.901,66	1.922.825,78	2.126.147,73
Totale Resp. di Servizio SERVIZIO FINANZIARIO BRUNO PAOLO	72.611,46	1.225.469,14	1.275.931,86	1.922.825,78	2.126.147,73

Resp. di Servizio SERVIZIO TRIBUTI - BENNATI IRIA					
NESSUN RESP. DI SERVIZIO	3.439.749,28	0,00	1.796,21	0,00	0,00
Resp. di Capitolo BENNATI IRIA	2.519,78	3.342.040,35	2.546.446,31	2.316.817,96	2.199.630,36
Totale Resp. di Servizio SERVIZIO TRIBUTI - BENNATI IRIA	3.442.269,06	3.342.040,35	2.548.242,52	2.316.817,96	2.199.630,36
Resp. di Servizio SERVIZIO COMMERCIO BASSO GIUSEPPE					
NESSUN RESP. DI SERVIZIO	10.330,00	0,00	0,00	0,00	0,00
Resp. di Capitolo BASSO GIUSEPPE	0,00	0,00	200,00	0,00	0,00
Resp. di Capitolo BASSO GIUSEPPE	0,00	0,00	26.420,29	0,00	0,00
Resp. di Capitolo RESPONSABILE DEL SERVIZIO	0,00	0,00	0,00	4.302,30	0,00
Totale Resp. di Servizio SERVIZIO COMMERCIO BASSO GIUSEPPE	10.330,00	0,00	26.620,29	4.302,30	0,00
Resp. di Servizio SERVIZIO ANAGRAFE - STATO CIVILE - LEVA - COSTANZO					
Resp. di Capitolo COSTANZO LAURA	0,00	3.611,13	8.942,52	6.036,95	7.749,65
Totale Resp. di Servizio SERVIZIO ANAGRAFE - STATO CIVILE - LEVA - COSTANZO	0,00	3.611,13	8.942,52	6.036,95	7.749,65
Resp. di Servizio SERVIZI SCOLASTICI BENNATI IRIA					
NESSUN RESP. DI SERVIZIO	24.328,01	0,00	0,00	1.009,71	0,00
Totale Resp. di Servizio SERVIZI SCOLASTICI BENNATI IRIA	24.328,01	0,00	0,00	1.009,71	0,00
Resp. di Servizio BONICCO GIANPAOLO					
Resp. di Capitolo BONICCO GIANPAOLO	0,00	0,00	0,00	0,00	0,00
Totale Resp. di Servizio BONICCO GIANPAOLO	0,00	0,00	0,00	0,00	0,00
Resp. di Servizio SERVIZIO POLIZIA MUNICIPALE					
Resp. di Capitolo BONICCO GIANPAOLO	0,00	0,00	0,00	0,00	106,00
Resp. di Capitolo RESPONSABILE DEL SERVIZIO	0,00	0,00	0,00	1.986,14	0,00
Totale Resp. di Servizio SERVIZIO POLIZIA MUNICIPALE	0,00	0,00	0,00	0,00	106,00
TOTALE	6.150.308,31	4.911.668,30	5.149.621,12	6.050.644,61	5.206.952,62

Nota: il prospetto prende in considerazione solo gli anni in cui vige l'attuale decreto D.Lgs. 118/11.

*Nota: accertato comprende anche stanziamento del titolo 0 in capo al responsabile

6.2 ANALISI DELLA SPESA

	<i>Assestato</i>	<i>Percentuale sul totale</i>	<i>Impegnato</i>	<i>Percentuale sul totale</i>	<i>F.P.V.</i>	<i>Percentuale sul totale</i>	<i>Minori Spese</i>	<i>Percentuale di realizzazione</i>	<i>Pagato</i>	<i>Percentuale sul totale</i>	<i>Da riportare</i>	<i>Percentuale di pagamento</i>
Resp. di Servizio SERVIZIO TECNICO-URBANISTICO GEOM. TURCO MARIO												
Resp. di Capitolo CANDELA P.I. ANDREA	4.500,00	0,030%	3.762,00	0,100%	0,00	0,000%	738,00	83,600%	3.762,00	0,160%	0,00	100,000%
Resp. di Capitolo TURCO GEOM. MARIO	10.000,00	0,060%	10.000,00	0,270%	0,00	0,000%	0,00	100,000%	0,00	0,000%	10.000,00	0,000%
Totale Resp. di Servizio SERVIZIO TECNICO-URBANISTICO GEOM. TURCO MARIO	14.500,00	0,080%	13.762,00	0,370%	0,00	0,000%	738,00	94,910%	3.762,00	0,160%	10.000,00	27,340%
Resp. di Servizio SERVIZIO SEGRETERIA DOTT. SALVATICO FABRIZIO												
Resp. di Capitolo DOTT. FABRIZIO SALVATICO	21.870,85	0,130%	14.862,02	0,400%	0,00	0,000%	7.008,83	67,950%	13.545,64	0,560%	1.316,38	91,140%
Totale Resp. di Servizio SERVIZIO SEGRETERIA DOTT. SALVATICO FABRIZIO	21.870,85	0,130%	14.862,02	0,400%	0,00	0,000%	7.008,83	67,950%	13.545,64	0,560%	1.316,38	91,140%
Resp. di Servizio SERVIZIO TECNICO - AREA MANUTENTIVA - LAVORI PUBBL												
Resp. di Capitolo CANDELA P.I. ANDREA	15.133.719,09	88,280%	2.560.315,61	69,080%	596.565,07	94,590%	11.976.838,41	20,860%	1.403.377,94	57,940%	1.156.937,67	54,810%
Totale Resp. di Servizio SERVIZIO TECNICO - AREA MANUTENTIVA - LAVORI PUBBL	15.133.719,09	88,280%	2.560.315,61	69,080%	596.565,07	94,590%	11.976.838,41	20,860%	1.403.377,94	57,940%	1.156.937,67	54,810%

Resp. di Servizio SERVIZIO TECNICO - EDILIZIA PRIVATA - TURCO GEOM.												
Resp. di Capitolo CANDELA P.I. ANDREA	6.237,03	0,040%	4.237,03	0,110%	0,00	0,000%	2.000,00	67,930%	0,00	0,000%	4.237,03	0,000%
Resp. di Capitolo TURCO GEOM. MARIO	0,00	0,000%	0,00	0,000%	0,00	0,000%	0,00	0,000%	0,00	0,000%	0,00	0,000%
Totale Resp. di Servizio SERVIZIO TECNICO - EDILIZIA PRIVATA - TURCO GEOM.	6.237,03	0,040%	4.237,03	0,110%	0,00	0,000%	2.000,00	67,930%	0,00	0,000%	4.237,03	0,000%
Resp. di Servizio SERVIZIO POLIZIA MUNICIPALE BASSO GIUSEPPE												
Resp. di Capitolo BONICCO GIANPAOLO	0,00	0,000%	0,00	0,000%	0,00	0,000%	0,00	0,000%	0,00	0,000%	0,00	0,000%
Totale Resp. di Servizio SERVIZIO POLIZIA MUNICIPALE BASSO GIUSEPPE	0,00	0,000%	0,00	0,000%	0,00	0,000%	0,00	0,000%	0,00	0,000%	0,00	0,000%
Resp. di Servizio SERVIZIO FINANZIARIO BRUNO PAOLO												
Resp. di Capitolo CANDELA P.I. ANDREA	0,00	0,000%	0,00	0,000%	0,00	0,000%	0,00	0,000%	0,00	0,000%	0,00	0,000%
Resp. di Capitolo BRUNO RAG. PAOLO	1.772.705,83	10,340%	951.936,40	25,680%	34.139,63	5,410%	786.629,80	55,630%	896.373,80	37,010%	55.562,60	94,160%
Totale Resp. di Servizio SERVIZIO FINANZIARIO BRUNO PAOLO	1.772.705,83	10,340%	951.936,40	25,680%	34.139,63	5,410%	786.629,80	55,630%	896.373,80	37,010%	55.562,60	94,160%
Resp. di Servizio SERVIZIO TRIBUTI - BENNATI IRIA												
Resp. di Capitolo BENNATI IRIA	79.500,00	0,460%	72.029,02	1,940%	0,00	0,000%	7.470,98	90,600%	27.099,11	1,120%	44.929,91	37,620%
Totale Resp. di Servizio SERVIZIO TRIBUTI - BENNATI IRIA	79.500,00	0,460%	72.029,02	1,940%	0,00	0,000%	7.470,98	90,600%	27.099,11	1,120%	44.929,91	37,620%
Resp. di Servizio SERVIZIO ANAGRAFE - STATO CIVILE - LEVA												

- COSTANZO													
Resp. di Capitolo COSTANZO LAURA	24.995,00	0,150%	16.653,65	0,450%	0,00	0,000%	8.341,35	66,630%	12.556,16	0,520%	4.097,49	75,400%	
Totale Resp. di Servizio SERVIZIO ANAGRAFE - STATO CIVILE - LEVA - COSTANZO	24.995,00	0,150%	16.653,65	0,450%	0,00	0,000%	8.341,35	66,630%	12.556,16	0,520%	4.097,49	75,400%	
Resp. di Servizio BONICCO GIANPAOLO													
Resp. di Capitolo BONICCO GIANPAOLO	9.000,00	0,050%	8.999,77	0,240%	0,00	0,000%	0,23	100,000%	5.913,77	0,240%	3.086,00	65,710%	
Totale Resp. di Servizio BONICCO GIANPAOLO	9.000,00	0,050%	8.999,77	0,240%	0,00	0,000%	0,23	100,000%	5.913,77	0,240%	3.086,00	65,710%	
Resp. di Servizio SERVIZIO POLIZIA MUNICIPALE													
Resp. di Capitolo BONICCO GIANPAOLO	80.672,00	0,470%	63.411,86	1,710%	0,00	0,000%	17.260,14	78,600%	59.355,77	2,450%	4.056,09	93,600%	
Totale Resp. di Servizio SERVIZIO POLIZIA MUNICIPALE	80.672,00	0,470%	63.411,86	1,710%	0,00	0,000%	17.260,14	78,600%	59.355,77	2,450%	4.056,09	93,600%	
TOTALE	17.143.199,80	100,000%	3.706.207,36	100,000%	630.704,70	100,000%	12.806.287,74	25,300%	2.421.984,19	100,000%	1.284.223,17	65,350%	

PROSPETTO PLURIENNALE DELL'IMPEGNATO DI COMPETENZA PER RESPONSABILE

	2016	2017	2018	2019	2020
NESSUN RESP. DI SERVIZIO					
NESSUN RESP. DI SERVIZIO	371.634,42	0,00	869,60	6.882,86	0,00
Totale NESSUN RESP. DI SERVIZIO	371.634,42	0,00	869,60	6.882,86	0,00
Resp. di Servizio SERVIZIO TECNICO-URBANISTICO GEOM. TURCO MARIO					
NESSUN RESP. DI SERVIZIO	0,00	0,00	0,00	0,00	0,00
Resp. di Capitolo CANDELA P.I. ANDREA	0,00	3.919,99	3.538,00	2.664,98	3.762,00
Resp. di Capitolo TURCO GEOM. MARIO	0,00	12.400,00	22.591,36	10.000,00	10.000,00
Totale Resp. di Servizio SERVIZIO TECNICO-URBANISTICO GEOM. TURCO MARIO	0,00	16.319,99	26.129,36	12.664,98	13.762,00
Resp. di Servizio SERVIZIO SEGRETERIA DOTT. SALVATICO FABRIZIO					
NESSUN RESP. DI SERVIZIO	337.958,27	0,00	0,00	0,00	0,00
Resp. di Capitolo DOTT. FABRIZIO SALVATICO	0,00	263.392,53	275.467,80	143.003,10	14.862,02
Resp. di Capitolo BRUNO RAG.PAOLO	0,00	12.103,56	12.103,56	14.799,80	0,00
Totale Resp. di Servizio SERVIZIO SEGRETERIA DOTT. SALVATICO FABRIZIO	337.958,27	275.496,09	287.571,36	157.802,90	14.862,02
Resp. di Servizio SERVIZIO TECNICO - AREA MANUTENTIVA - LAVORI PUBBL					
NESSUN RESP. DI SERVIZIO	1.912.765,34	0,00	1.102,14	1.105,00	0,00
Resp. di Capitolo CANDELA P.I. ANDREA	76.379,59	1.507.708,33	1.773.498,22	2.954.502,06	2.560.315,61
Resp. di Capitolo BRUNO RAG.PAOLO	0,00	16.383,38	17.747,04	18.656,76	0,00
Totale Resp. di Servizio SERVIZIO TECNICO - AREA MANUTENTIVA - LAVORI PUBBL	1.989.144,93	1.524.091,71	1.792.347,40	2.974.263,82	2.560.315,61
Resp. di Servizio SERVIZIO TECNICO - EDILIZIA PRIVATA - TURCO GEOM.					
NESSUN RESP. DI SERVIZIO	129.966,70	0,00	0,00	0,00	0,00
Resp. di Capitolo CANDELA P.I. ANDREA	0,00	0,00	45.299,37	463,60	4.237,03
Resp. di Capitolo TURCO GEOM. MARIO	0,00	21.000,00	36.656,83	2.986,97	0,00
Totale Resp. di Servizio SERVIZIO TECNICO - EDILIZIA PRIVATA - TURCO GEOM.	129.966,70	21.000,00	81.956,20	3.450,57	4.237,03
Resp. di Servizio SERVIZIO POLIZIA MUNICIPALE BASSO GIUSEPPE					
NESSUN RESP. DI SERVIZIO	113.983,83	0,00	0,00	0,00	0,00
Resp. di Capitolo BASSO GIUSEPPE	0,00	23.406,44	21.493,95	0,00	0,00
Resp. di Capitolo BASSO GIUSEPPE	0,00	62.315,08	45.776,25	0,00	0,00
Resp. di Capitolo BONICCO GIANPAOLO	0,00	0,00	0,00	0,00	0,00
Totale Resp. di Servizio SERVIZIO POLIZIA MUNICIPALE BASSO GIUSEPPE	113.983,83	85.721,52	67.270,20	0,00	0,00
Resp. di Servizio SERVIZIO FINANZIARIO BRUNO PAOLO					
NESSUN RESP. DI SERVIZIO	2.033.774,00	0,00	0,00	0,00	0,00
Resp. di Capitolo CANDELA P.I. ANDREA	0,00	21.000,00	0,00	14.000,00	0,00
Resp. di Capitolo BRUNO RAG.PAOLO	0,00	2.209.700,47	1.107.869,92	1.199.459,30	951.936,40

Resp. di Capitolo BASSO GIUSEPPE	0,00	10.265,81	6.551,76	0,00	0,00
Resp. di Capitolo RESPONSABILE DEL SERVIZIO	0,00	0,00	0,00	12.858,24	0,00
Totale Resp. di Servizio SERVIZIO FINANZIARIO BRUNO PAOLO	2.033.774,00	2.240.966,28	1.114.421,68	1.226.317,54	951.936,40
Resp. di Servizio SERVIZIO TRIBUTI - BENNATI IRIA					
NESSUN RESP. DI SERVIZIO	97.687,94	0,00	0,00	0,00	0,00
Resp. di Capitolo BENNATI IRIA	0,00	64.436,92	71.709,61	61.205,79	72.029,02
Totale Resp. di Servizio SERVIZIO TRIBUTI - BENNATI IRIA	97.687,94	64.436,92	71.709,61	61.205,79	72.029,02
Resp. di Servizio SERVIZIO COMMERCIO BASSO GIUSEPPE					
NESSUN RESP. DI SERVIZIO	12.733,48	0,00	0,00	0,00	0,00
Resp. di Capitolo BASSO GIUSEPPE	0,00	8.744,47	9.754,39	0,00	0,00
Resp. di Capitolo RESPONSABILE DEL SERVIZIO	0,00	0,00	0,00	10.161,48	0,00
Totale Resp. di Servizio SERVIZIO COMMERCIO BASSO GIUSEPPE	12.733,48	8.744,47	9.754,39	10.161,48	0,00
Resp. di Servizio SERVIZIO ANAGRAFE - STATO CIVILE - LEVA - COSTANZO					
NESSUN RESP. DI SERVIZIO	3.933,58	0,00	0,00	0,00	0,00
Resp. di Capitolo COSTANZO LAURA	0,00	11.229,18	19.517,01	19.744,73	16.653,65
Totale Resp. di Servizio SERVIZIO ANAGRAFE - STATO CIVILE - LEVA - COSTANZO	3.933,58	11.229,18	19.517,01	19.744,73	16.653,65
Resp. di Servizio SERVIZI SCOLASTICI BENNATI IRIA					
NESSUN RESP. DI SERVIZIO	93.075,15	0,00	0,00	0,00	0,00
Resp. di Capitolo BENNATI IRIA	0,00	72.705,39	71.870,57	60.920,30	0,00
Totale Resp. di Servizio SERVIZI SCOLASTICI BENNATI IRIA	93.075,15	72.705,39	71.870,57	60.920,30	0,00
Resp. di Servizio BONICCO GIANPAOLO					
Resp. di Capitolo BONICCO GIANPAOLO	0,00	0,00	0,00	0,00	8.999,77
Totale Resp. di Servizio BONICCO GIANPAOLO	0,00	0,00	0,00	0,00	8.999,77
Resp. di Servizio SERVIZIO POLIZIA MUNICIPALE					
Resp. di Capitolo BONICCO GIANPAOLO	0,00	0,00	0,00	0,00	63.411,86
Resp. di Capitolo RESPONSABILE DEL SERVIZIO	0,00	0,00	0,00	88.941,24	0,00
Totale Resp. di Servizio SERVIZIO POLIZIA MUNICIPALE	0,00	0,00	0,00	88.941,24	63.411,86
TOTALE	5.183.892,30	4.320.711,55	3.543.417,38	4.622.356,21	3.706.207,36

Nota: il prospetto prende in considerazione solo gli anni in cui vige l'attuale decreto D.Lgs. 118/11.

7 - APPROFONDIMENTI**7.1 PROSPETTO COMPARATIVO DELL'ASSESTATO DI COMPETENZA**

ASSESTATO DI COMPETENZA ESERCIZIO 2021								
	Titolo 0 Disavanzo di Amministrazione	Titolo 1 Spese Correnti	Titolo 2 Spese in conto capitale	Titolo 3 Spese per incremento di attività finanziarie	Titolo 4 Rimborso di prestiti	Titolo 5 chiusura anticipazioni da istituto tesoriere/cassiere	Titolo 7 spese per conto terzi e partite di giro	TOTALE
ENTRATE PER TITOLI E DESTINAZIONE								
0 - Avanzo di amministrazione	47.000,00							47.000,00
0 - Accantonamento F.P.V. di Parte Corrente		52.657,00						52.657,00
0 - Accantonamento F.P.V. di Parte Capitale			1.219.796,06					1.219.796,06
0 - Accantonamento F.P.V. di Parte Finanziaria								
1 - Entrate correnti di natura tributaria, contributiva e perequativa		2.215.500,00						2.215.500,00
2 - Trasferimenti correnti		334.369,74						334.369,74
3 - Entrate extratributarie		287.910,00						287.910,00
4 - Entrate in conto capitale			11.953.967,00					11.953.967,00
5 - Entrate da riduzione di attività finanziarie								
6 - Accensione di prestiti								
7 - Anticipazioni da istituto tesoriere/cassiere								
9 - Entrate per conto di terzi e partite di giro							1.032.000,00	1.032.000,00
TOTALE ENTRATE	47.000,00	2.890.436,74	13.173.763,06				1.032.000,00	17.143.199,80
SPESE PER MISSIONE E TITOLI								
00 - Disavanzo di Amministrazione								
01 - Servizi istituzionali, generali e di gestione		1.197.410,44	362.878,46					1.560.288,90
02 - Giustizia		145,00						145,00
03 - Ordine pubblico e sicurezza		144.828,92						144.828,92
04 - Istruzione e diritto allo studio		108.853,56						108.853,56
05 - Tutela e valorizzazione dei beni e delle attività culturali			830.237,43					830.237,43
06 - Politiche giovanili, sport e tempo libero		12.800,00	278.741,13					291.541,13
07 - Turismo		152.345,73	11.058.784,73					11.211.130,46
08 - Assetto del territorio ed edilizia abitativa		10.000,00	2.000,00					12.000,00
09 - Sviluppo sostenibile e tutela del territorio e dell'ambiente		687.026,00						687.026,00
10 - Trasporti e diritto alla mobilità		391.061,00	293.495,25					684.556,25

<i>11 - Soccorso civile</i>		3.500,00						3.500,00
<i>12 - Diritti sociali, politiche sociali e famiglia</i>		81.630,82	6.237,03					87.867,85
<i>13 - Tutela della salute</i>								
<i>14 - Sviluppo economico e competitività</i>		1.500,00						1.500,00
<i>15 - Politiche per il lavoro e la formazione professionale</i>								
<i>16 - Agricoltura, politiche agroalimentari e pesca</i>		2.650,00	388.389,03					391.039,03
<i>17 - Energia e diversificazione delle fonti energetiche</i>								
<i>18 - Relazioni con le altre autonomie territoriali e locali</i>								
<i>19 - Relazioni internazionali</i>								
<i>20 - Fondi e accantonamenti</i>		76.385,27						76.385,27
<i>50 - Debito pubblico</i>					20.300,00			20.300,00
<i>60 - Anticipazioni finanziarie</i>								
<i>99 - Servizi per conto terzi</i>							1.032.000,00	1.032.000,00
TOTALE SPESE		2.870.136,74	13.220.763,06		20.300,00		1.032.000,00	17.143.199,80

7.2 OPERE PUBBLICHE

NUOVI INVESTIMENTI

INVESTIMENTI IN CORSO DI REALIZZAZIONE

		Residui Iniziali	Minori Spese	Pagato	Da Riportare	Assestato	Impegnato	F.P.V.	Minori Spese	Pagato	Da Riportare
Cap. 2509/0	RIQUALIFICAZIONE ENERGETICA DEL PALAZZO MUNICIPALE	0,00	0,00	0,00	0,00	362.878,46	0,00	81.352,27	281.526,19	0,00	0,00
Cap. 2515/0	ACQUISTO ATTREZZATURE SISTEMI INFORMATICI	5.930,42	0,00	3.416,00	2.514,42	0,00	0,00	0,00	0,00	0,00	0,00
Cap. 2693/0	CONTR.REG.LE LL.RR.54/75-18/84 INTERVENTO MANUTENZIONE TORRENTE MAUDAGNA (CAP.542)	1.200,00	0,00	0,00	1.200,00	0,00	0,00	0,00	0,00	0,00	0,00
Cap. 2734/0	INTERVENTO STRAORD.CIMITERO CAP.GO	0,00	0,00	0,00	0,00	6.237,03	4.237,03	0,00	2.000,00	0,00	4.237,03
Cap. 2828/0	PROGETTO 6.000 CAMPANILI: REALIZZAZ. VARIANTE VIA ROCCAFORTE	111.530,65	106.316,81	0,00	5.213,84	0,00	0,00	0,00	0,00	0,00	0,00
Cap. 2830/1	INTERVENTI STRAORDINARI STRADE COM.LI	9.637,44	0,00	9.119,74	517,70	77.495,25	71.495,25	0,00	6.000,00	0,00	71.495,25
Cap. 2830/2	INTERVENTI STRAORDINARI STRADE COM.LI: D.L. 30 APRILE 2019 N.34 (E-CAP.576/1)	0,00	0,00	0,00	0,00	100.000,00	99.121,05	0,00	878,95	0,00	99.121,05
Cap. 2836/0	SPESE STRAORD. PER ILLUMINAZIONE PUBBLICA	12.064,95	1.788,57	0,00	10.276,38	10.000,00	10.000,00	0,00	0,00	0,00	10.000,00
Cap. 2838/0	LAVORI DI RICOSTRUZIONE E CONSOLIDAMENTO MURO IN FRAZ. MIROGLIO	0,00	0,00	0,00	0,00	70.000,00	0,00	0,00	70.000,00	0,00	0,00
Cap. 2840/0	RIQUALIFICAZIONE AREA CAMPO GIOCHI DELLA CHIESA E DELLA CONFRATERNITA NEL CAPOLUOGO	0,00	0,00	0,00	0,00	278.741,13	278.741,13	0,00	0,00	273.601,76	5.139,37
Cap. 2854/0	INTERVENTI PSR 2014-20:MISURA 7.6.1 MIGLIORAMENTO FABBRICATI D' ALPE SCALETTE E PIANFORMAZZA (E-566)	0,00	0,00	0,00	0,00	185.667,00	185.667,00	0,00	0,00	0,00	185.667,00
Cap. 2856/0	P.S.R.-2014-20 MISURA 4.3.4: RAZIONALIZZAZIONE E POTENZIAMENTO VIABILITA' PASTORALE COMPRESORIO PASCOLIVO MONDOLE (E 567-567/1)	0,00	0,00	0,00	0,00	195.343,88	195.343,88	0,00	0,00	0,00	195.343,88
Cap. 2872/0	MESSA IN SICUREZZA PISTE COLLEGAMENTO	4.485,00	4.008,13	238,78	238,09	2.000,00	0,00	0,00	2.000,00	0,00	0,00
Cap. 2874/0	POTENZIAMENTO IMPIANTI DI RISALITA: ACCORDI DI PROGRAMMA	0,00	0,00	0,00	0,00	199.892,80	0,00	199.892,80	0,00	0,00	0,00
	TOTALE INTERVENTI IN CORSO DI REALIZZAZIONE E NON CONCLUSI	144.848,46	112.113,51	12.774,52	19.960,43	1.488.255,55	844.605,34	281.245,07	362.405,14	273.601,76	571.003,58

7.3 RICORSO, SOSTENIBILITÀ E ANDAMENTO DELL'INDEBITAMENTO

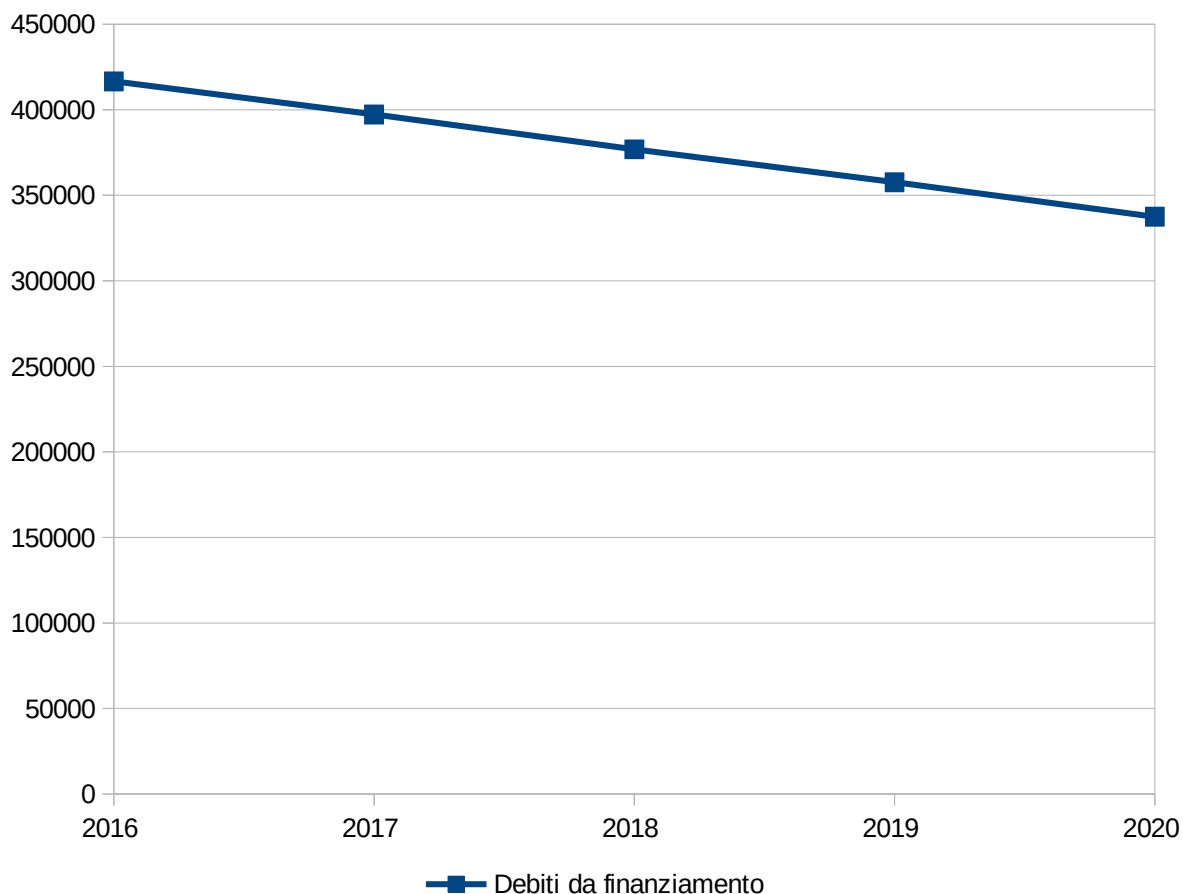
La mole dell'indebitamento, insieme al costo del personale, è la componente più rilevante della rigidità di un bilancio comunale.

<i>Istituto</i>	<i>Descrizione</i>	<i>Data di assunzione</i>	<i>Importo</i>	<i>Derivante da rinegoziazione</i>
-----------------	--------------------	-------------------------------	----------------	--

ANDAMENTO PLURIENNALE DELL'INDEBITAMENTO

	2016	2017	2018	2019	2020
Debiti da finanziamento	416.597,37	397.240,57	376.861,31	357.639,03	337.434,42

Nota: il prospetto prende in considerazione solo gli anni in cui vige l'attuale decreto D.Lgs. 118/11.

**SOSTENIBILITÀ INDEBITAMENTO A MEDIO/LUNGO TERMINE****Analisi delle quote capitale e interessi**

	Previsione	Assestato	Impegnato	Minori Spese	Pagamenti	Da riportare
Quota Interessi	16.787,00	16.787,00	16.751,89	35,11	16.751,89	0,00
Quota Capitale	20.300,00	20.300,00	20.204,61	95,39	20.204,61	0,00
Totale	37.087,00	37.087,00	36.956,50	130,50	36.956,50	0,00

Incidenza degli interessi sulle entrate correnti

	2016	2017	2018	2019	2020
Quota interessi	20.767,38	19.797,10	18.774,64	17.734,22	16.751,89
Entrate Correnti	2.442.543,88	2.563.741,64	3.808.037,63	3.656.489,04	2.937.674,09
% su Entrate Correnti	0,850%	0,772%	0,493%	0,485%	0,570%
Limite art. 204 TUEL	10%	10%	10%	10%	10%

Art. 204 del TUEL: "L'ente locale può assumere nuovi mutui [...] solo se l'importo annuale degli interessi, [...] non supera il 10 per cento delle entrate relative ai primi tre titoli delle entrate del rendiconto del penultimo anno precedente quello in cui viene prevista l'assunzione dei mutui."

7.4 TRIBUTI E TARIFFE**IMPOSTA MUNICIPALE PROPRIA (IMU)**

Con la Legge di Bilancio 2020 - Legge 27 dicembre 2019, n. 160 comma 738, è stata abrogata la TASI ed è stata istituita la nuova imposta municipale propria (IMU).

Il presupposto dell'imposta è il possesso di immobili. Il possesso dell'abitazione principale o assimilata, non costituisce presupposto dell'imposta, salvo che si tratti di un'unità abitativa classificata nelle categorie catastali A1/A8/A9.

ALIQUOTE IMU ANNO 2020

Aliquota prima casa e pertinenze (Cat A1 - A8 -A9 e relative pertinenze)	5 per mille
Aliquota altri fabbricati	10,6 per mille
Aliquota terreni	ESENTE
Aliquota aree fabbricabili	10,6 per mille

	Assestato	Accertato	Maggiori/Minori entrate	Incassato	Da Riportare
Categoria 1010106 - Imposta municipale propria					
Residuo	67.066,96	67.066,96	0,00	67.066,96	0,00
Competenza	1.485.000,00	1.418.277,39	-66.722,61	1.324.959,66	93.317,73
Totale	1.552.066,96	1.485.344,35	-66.722,61	1.392.026,62	93.317,73

TRIBUTO PER I SERVIZI INDIVISIBILI (TASI)

La TASI è dovuta da chiunque possieda o detenga a qualsiasi titolo fabbricati e aree edificabili, come definiti ai sensi dell'imposta municipale propria (IMU), esclusa l'abitazione principale e loro pertinenze (C2, C6 e C7 in misura di uno per tipologia) ad eccezione degli immobili di lusso (A1, A8 e A9). La base imponibile è quella prevista per l'applicazione dell'imposta municipale propria (IMU).

	<i>Assestato</i>	<i>Accertato</i>	<i>Maggiori/Minori entrate</i>	<i>Incassato</i>	<i>Da Riportare</i>
Categoria 1010176 - Tributo per i servizi indivisibili (TASI)					
Residuo	12.782,08	12.782,08	0,00	12.782,08	0,00
Competenza	0,00	0,00	0,00	0,00	0,00
Totale	12.782,08	12.782,08	0,00	12.782,08	0,00

TASSA SUI RIFIUTI (TARI)

Dal 1° gennaio 2014 in base all'art. 1 L. 27 dicembre 2013, n. 147 e s.m.i., è istituita in tutti i Comuni del territorio nazionale la tassa sui rifiuti (TARI), a copertura dei costi del servizio di raccolta e smaltimento dei rifiuti, a carico dell'utilizzatore, in sostituzione della TARES.

Presupposto per l'applicazione del tributo è il possesso o la detenzione, a qualsiasi titolo e anche di fatto, di locali o unità immobiliari suscettibili di produrre rifiuti urbani in qualità di utenze non domestiche.

La tariffa è determinata applicando alla superficie imponibile le tariffe per unità di superficie riferite alla tipologia di attività svolta, sulla base dei criteri determinati con il Regolamento per l'istituzione e l'applicazione della tassa sui rifiuti.

<i>ALIQUOTE TARI ANNO 2020 - UTENZE DOMESTICHE</i>		
Occupanti	Quota fissa TARIFFA €/MQ.	Quota variabile TARIFFA PER NUCLEO FAMILIARE
1	0,41503	19,75883
2	0,4842	46,10393
3	0,53361	59,27648
4	0,57313	72,44904
5	0,61266	95,501
6	0,6423	111,96669

ALIQUOTE TARI ANNO 2020 - UTENZE NON DOMESTICHE			
Categoria	Attività	Quota fissa TARIFFA €/MQ.	Quota variabile TARIFFA €/MQ.
1	Musei, biblioteche, scuole, associazioni, luoghi di culto	0,10752	0,26273
2	Campeggi, distributori carburanti	0,26881	0,66188
3	AUTORIMNESSE E MAGAZZINI SENZA ALCUNA VENDITA DIRETTA	0,17137	0,42441
4	Esposizioni, autosaloni	0,1008	0,25263
5	Alberghi con ristorante	0,44689	1,10448
6	Alberghi senza ristorante	0,30577	0,75686
7	Case di cura e riposo	0,33601	0,8276
8	UFFICI E AGENZIE	0,37969	0,93977
9	BANCHE, ISTITUTI DI CREDITO E STUDI PROFESSIONALI	0,19489	0,48302
10	Negozi abbigliamento, calzature, libreria, cartoleria, ferramenta e altri beni durevoli	0,37297	0,92158
11	Edicola, farmacia, tabaccaio, plurilicenze	0,51074	1,25807
12	Attività artigianali tipo botteghe (falegname, idraulico, fabbro, elettricista parrucchiere)	0,34945	0,85893
13	Carrozzeria, autofficina, elettrauto	0,38977	0,95795
14	Attività industriali con capannoni di produzione	0,14448	0,35368
15	Attività artigianali di produzione beni specifici	0,18481	0,45473
16	Ristoranti, trattorie osterie, pizzerie	1,62629	4,00865
17	Bar, caffè, pasticceria	1,22308	3,01331
18	Supermercato, pane e pasta, macelleria, salumi e formaggi, generi alimentari	0,7997	1,97553
19	Plurilicenze alimentari e/o miste	0,87699	2,16348
20	Ortofrutta, pescherie, fiori e piante	2,03622	5,02421
21	Discoteche, night club	0,55106	1,35912

	<i>Assestato</i>	<i>Accertato</i>	<i>Maggiori/Minori entrate</i>	<i>Incassato</i>	<i>Da Riportare</i>
Categoria 1010151 - Tassa smaltimento rifiuti solidi urbani					
Residuo	203.996,53	203.888,66	-107,87	18.707,21	185.181,45
Competenza	630.000,00	632.129,21	2.129,21	395.352,33	236.776,88

Totale	833.996,53	836.017,87	2.021,34	414.059,54	421.958,33
---------------	-------------------	-------------------	-----------------	-------------------	-------------------

ADDIZIONALE COMUNALE IRPEF

Nel quadro della fiscalità locale si colloca inoltre l'Addizionale Comunale IRPEF, tale risorsa deriva dalla base imponibile del reddito delle persone fisiche residenti sul territorio comunale. Si tratta tuttavia di un tributo che non viene gestito direttamente dall'ente impositore ma segue il regime principale dell'Imposta sulle persone fisiche, gestita e controllata direttamente dall'Agenzia delle Entrate. Questo tributo è soggetto al rischio di forti oscillazioni, in quanto è determinato sulla base del reddito prodotto dai lavoratori e che a sua volta è influenzato dalle dinamiche del mercato del lavoro. La complessità nella determinazione del gettito deriva anche dal fatto che soltanto a consuntivo è possibile verificare i gettiti previsti.

ADDIZIONALE COMUNALE IRPEF - ANNO 2020

Fascia di Reddito	Aliquota
Reddito fino a 15.000,00€	
Reddito da 15.000,01 a 28.000,00€	
Reddito da 28.000,01 a 55.000,00€	
Reddito da 55.000,01 a 75.000,00€	
Reddito oltre 75.000,01€	

Assestato Accertato Maggiori/Minori Incassato Da Riportare entrate

Categoria 1010116 - Addizionale comunale IRPEF	Assestato	Accertato	Maggiori/Minori	Incassato	Da Riportare entrate
Residuo	0,00	0,00	0,00	0,00	0,00
Competenza	100.000,00	105.967,52	5.967,52	105.967,52	0,00
Totale	100.000,00	105.967,52	5.967,52	105.967,52	0,00

CANONE OCCUPAZIONE SPAZI ED AREE PUBBLICHE (COSAP)

Sulla base del Decreto Legislativo 15 novembre 1993, n. 507 art. 38 e seguenti, la Tassa per l'occupazione di spazi ed aree pubbliche è il tributo dovuto per l'occupazione di spazi appartenenti a beni demaniali o al patrimonio indisponibile degli enti locali, come strade, corsi, piazze, aree private gravate da servitù di passaggio, spazi sovrastanti e sottostanti il suolo pubblico, comprese condutture e impianti, zone acquee adibite all'ormeggio di natanti in rivi e canali

Assestato Accertato Maggiori/Minori Incassato Da Riportare entrate

Categoria 3.01.03.01.002 - Tassa occupazione spazi e aree pubbliche	Assestato	Accertato	Maggiori/Minori	Incassato	Da Riportare entrate
Residuo	0,00	0,00	0,00	0,00	0,00
Competenza	13.000,00	16.511,55	4.511,55	16.511,55	0,00
Totale	13.000,00	16.511,55	4.511,55	16.511,55	0,00

CANONE COMUNALE SULLA PUBBLICITÀ

Sulla base del Decreto Legislativo 15 novembre 1993, n. 507, il canone sulla pubblicità si applica alla diffusione di messaggi pubblicitari, attraverso forme di comunicazione visive e/o acustiche diverse da quelle assoggettate al diritto sulle pubbliche affissioni, in luoghi pubblici o aperti al pubblico o da tali luoghi percepibile. Ai fini dell'imposizione si considerano rilevanti i messaggi diffusi nell'esercizio di una attività economica allo scopo di promuovere la domanda di beni o servizi, ovvero finalizzati a migliorare l'immagine del soggetto pubblicizzato.

	<i>Assestato</i>	<i>Accertato</i>	<i>Maggiori/Minori entrate</i>	<i>Incassato</i>	<i>Da Riportare</i>
Categoria 3.01.03.01.002 - Canone comunale sulla pubblicità e diritto sulle pubbliche affissioni					
Residuo	0,00	0,00	0,00	0,00	0,00
Competenza	17.000,00	18.545,19	1.545,19	18.545,19	0,00
Totale	17.000,00	18.545,19	1.545,19	18.545,19	0,00

POLITICA TARIFFARIA DEI SERVIZI

Il sistema tariffario, diversamente dal tributario, è rimasto generalmente stabile nel tempo, garantendo così sia all'ente che al cittadino un quadro di riferimento duraturo, coerente e di facile comprensione. La disciplina di queste entrate è semplice ed attribuisce alla P.A. la possibilità o l'obbligo di richiedere al beneficiario il pagamento di una controprestazione. Le regole variano a seconda che si tratti di un servizio istituzionale piuttosto che a domanda individuale. L'ente disciplina con proprio regolamento la materia attribuendo a ciascun tipo di servizio una diversa articolazione della tariffa unita, dove ritenuto meritevole di intervento sociale, ad un sistema di abbattimento selettivo del costo per il cittadino.

7.5 ANALISI DELLE ENTRATE DA TRASFERIMENTI CORRENTI

	<i>Accertato</i>	<i>Percentuale sul totale</i>	<i>Incassato</i>	<i>Percentuale sul totale</i>	<i>Da riportare</i>	<i>Percentuale di incasso</i>
E.2.01.01.01.001 - Trasferimenti correnti da Ministeri	367.077,48	99,240%	367.077,48	99,380%	0,00	100,000%
E.2.01.01.01.002 - Trasferimenti correnti da Ministero dell'Istruzione - Istituzioni Scolastiche	0,00	0,000%	0,00	0,000%	0,00	0,000%
E.2.01.01.01.003 - Trasferimenti correnti da Presidenza del Consiglio dei Ministri	0,00	0,000%	0,00	0,000%	0,00	0,000%
E.2.01.01.01.004 - Trasferimenti correnti da Organi Costituzionali e di rilievo costituzionale	0,00	0,000%	0,00	0,000%	0,00	0,000%
E.2.01.01.01.005 - Trasferimenti correnti da Agenzie Fiscali	0,00	0,000%	0,00	0,000%	0,00	0,000%
E.2.01.01.01.006 - Trasferimenti correnti da enti di regolazione dell'attività economica	0,00	0,000%	0,00	0,000%	0,00	0,000%
E.2.01.01.01.007 - Trasferimenti correnti da Gruppo Equitalia	0,00	0,000%	0,00	0,000%	0,00	0,000%
E.2.01.01.01.008 - Trasferimenti correnti da Anas S.p.A.	0,00	0,000%	0,00	0,000%	0,00	0,000%
E.2.01.01.01.009 - Trasferimenti correnti da altri enti centrali produttori di servizi economici	0,00	0,000%	0,00	0,000%	0,00	0,000%
E.2.01.01.01.010 - Trasferimenti correnti da autorità amministrative indipendenti	0,00	0,000%	0,00	0,000%	0,00	0,000%
E.2.01.01.01.011 - Trasferimenti correnti da enti centrali a struttura associativa	0,00	0,000%	0,00	0,000%	0,00	0,000%
E.2.01.01.01.012 - Trasferimenti correnti da enti centrali produttori di servizi assistenziali, ricreativi e culturali	0,00	0,000%	0,00	0,000%	0,00	0,000%
E.2.01.01.01.013 - Trasferimenti correnti da enti e istituzioni centrali di ricerca e Istituti e stazioni sperimentali per la ricerca	0,00	0,000%	0,00	0,000%	0,00	0,000%
E.2.01.01.01.999 - Trasferimenti correnti da altre Amministrazioni Centrali n.a.c.	0,00	0,000%	0,00	0,000%	0,00	0,000%
E.2.01.01.02.001 - Trasferimenti correnti da Regioni e province autonome	0,00	0,000%	0,00	0,000%	0,00	0,000%
E.2.01.01.02.002 - Trasferimenti correnti da Province	0,00	0,000%	0,00	0,000%	0,00	0,000%
E.2.01.01.02.003 - Trasferimenti correnti da Comuni	0,00	0,000%	0,00	0,000%	0,00	0,000%
E.2.01.01.02.004 - Trasferimenti correnti da Città metropolitane e Roma capitale	0,00	0,000%	0,00	0,000%	0,00	0,000%
E.2.01.01.02.005 - Trasferimenti correnti da Unioni di Comuni	0,00	0,000%	0,00	0,000%	0,00	0,000%
E.2.01.01.02.006 - Trasferimenti correnti da Comunità Montane	0,00	0,000%	0,00	0,000%	0,00	0,000%
E.2.01.01.02.007 - Trasferimenti correnti da Camere di Commercio	0,00	0,000%	0,00	0,000%	0,00	0,000%
E.2.01.01.02.008 - Trasferimenti correnti da Università	0,00	0,000%	0,00	0,000%	0,00	0,000%

	Accertato	Percentuale sul totale	Incassato	Percentuale sul totale	Da riportare	Percentuale di incasso
E.2.01.01.02.009 - Trasferimenti correnti da Parchi nazionali e consorzi ed enti autonomi gestori di parchi e aree naturali protette	0,00	0,000%	0,00	0,000%	0,00	0,000%
E.2.01.01.02.010 - Trasferimenti correnti da Autorità Portuali	0,00	0,000%	0,00	0,000%	0,00	0,000%
E.2.01.01.02.011 - Trasferimenti correnti da Aziende sanitarie locali	0,00	0,000%	0,00	0,000%	0,00	0,000%
E.2.01.01.02.012 - Trasferimenti correnti da Aziende ospedaliere e Aziende ospedaliere universitarie integrate con il SSN	0,00	0,000%	0,00	0,000%	0,00	0,000%
E.2.01.01.02.013 - Trasferimenti correnti da Policlinici	0,00	0,000%	0,00	0,000%	0,00	0,000%
E.2.01.01.02.014 - Trasferimenti correnti da Istituti di ricovero e cura a carattere scientifico pubblici	0,00	0,000%	0,00	0,000%	0,00	0,000%
E.2.01.01.02.015 - Trasferimenti correnti da altre Amministrazioni Locali produttrici di servizi sanitari	0,00	0,000%	0,00	0,000%	0,00	0,000%
E.2.01.01.02.016 - Trasferimenti correnti da Agenzie regionali per le erogazioni in agricoltura	0,00	0,000%	0,00	0,000%	0,00	0,000%
E.2.01.01.02.017 - Trasferimenti correnti da altri enti e agenzie regionali e sub regionali	0,00	0,000%	0,00	0,000%	0,00	0,000%
E.2.01.01.02.018 - Trasferimenti correnti da Consorzi di enti locali	0,00	0,000%	0,00	0,000%	0,00	0,000%
E.2.01.01.02.019 - Trasferimenti correnti da Fondazioni e istituzioni liriche locali e da teatri stabili di iniziativa pubblica	0,00	0,000%	0,00	0,000%	0,00	0,000%
E.2.01.01.02.999 - Trasferimenti correnti da altre Amministrazioni Locali n.a.c.	0,00	0,000%	0,00	0,000%	0,00	0,000%
E.2.01.01.03.001 - Trasferimenti correnti da INPS	0,00	0,000%	0,00	0,000%	0,00	0,000%
E.2.01.01.03.002 - Trasferimenti correnti da INAIL	0,00	0,000%	0,00	0,000%	0,00	0,000%
E.2.01.01.03.999 - Trasferimenti correnti da altri Enti di Previdenza n.a.c.	0,00	0,000%	0,00	0,000%	0,00	0,000%
E.2.01.01.04.001 - Trasferimenti correnti da organismi interni e/o unità locali della amministrazione	0,00	0,000%	0,00	0,000%	0,00	0,000%
E.2.01.02.01.001 - Trasferimenti correnti da famiglie	0,00	0,000%	0,00	0,000%	0,00	0,000%
E.2.01.03.01.001 - Sponsorizzazioni da imprese controllate	0,00	0,000%	0,00	0,000%	0,00	0,000%
E.2.01.03.01.002 - Sponsorizzazioni da altre imprese partecipate	0,00	0,000%	0,00	0,000%	0,00	0,000%
E.2.01.03.01.999 - Sponsorizzazioni da altre imprese	0,00	0,000%	0,00	0,000%	0,00	0,000%
E.2.01.03.02.001 - Altri trasferimenti correnti da imprese controllate	0,00	0,000%	0,00	0,000%	0,00	0,000%
E.2.01.03.02.002 - Altri trasferimenti correnti da altre imprese partecipate	0,00	0,000%	0,00	0,000%	0,00	0,000%
E.2.01.03.02.003 - Altri trasferimenti correnti da imprese: pay-back sanità per il superamento del tetto della spesa farmaceutica territoriale	0,00	0,000%	0,00	0,000%	0,00	0,000%
E.2.01.03.02.004 - Altri trasferimenti correnti da imprese: pay-back sanità per il superamento del tetto della spesa farmaceutica	0,00	0,000%	0,00	0,000%	0,00	0,000%

	<i>Accertato</i>	<i>Percentuale sul totale</i>	<i>Incassato</i>	<i>Percentuale sul totale</i>	<i>Da riportare</i>	<i>Percentuale di incasso</i>
ospedaliera						
E.2.01.03.02.005 - Altri trasferimenti correnti da imprese: ulteriore pay-back sanità	0,00	0,000%	0,00	0,000%	0,00	0,000%
E.2.01.03.02.999 - Altri trasferimenti correnti da altre imprese	0,00	0,000%	0,00	0,000%	0,00	0,000%
E.2.01.04.01.001 - Trasferimenti correnti da Istituzioni Sociali Private	2.800,00	0,760%	2.300,00	0,620%	500,00	82,140%
E.2.01.05.01.002 - Fondo europeo agricolo per lo sviluppo rurale (FEASR)	0,00	0,000%	0,00	0,000%	0,00	0,000%
E.2.01.05.01.003 - Fondo europeo per la pesca (FEP)	0,00	0,000%	0,00	0,000%	0,00	0,000%
E.2.01.05.01.004 - Fondo europeo di sviluppo regionale (FESR)	0,00	0,000%	0,00	0,000%	0,00	0,000%
E.2.01.05.01.005 - Fondo Sociale Europeo (FSE)	0,00	0,000%	0,00	0,000%	0,00	0,000%
E.2.01.05.01.006 - Fondo Europeo Agricolo di Orientamento e di Garanzia	0,00	0,000%	0,00	0,000%	0,00	0,000%
E.2.01.05.01.007 - Strumento finanziario di orientamento della pesca (SFOP)	0,00	0,000%	0,00	0,000%	0,00	0,000%
E.2.01.05.01.999 - Altri trasferimenti correnti dall'Unione Europea	0,00	0,000%	0,00	0,000%	0,00	0,000%
E.2.01.05.02.001 - Trasferimenti correnti dal Resto del Mondo	0,00	0,000%	0,00	0,000%	0,00	0,000%
TOTALE TRASFERIMENTI CORRENTI	369.877,48	100,000%	369.377,48	100,000%	500,00	99,860%

Nota: il prospetto prende in considerazione solo gli anni in cui vige l'attuale decreto D.Lgs. 118/11.

7.8 PERMESSI DI COSTRUIRE

		Residui Iniziali	Maggiori/Minori Entrate	Incassato	Da Riportare	Assestato	Accertato	Maggiori/Minori Entrate	Incassato	Da Riportare
Cap. 600/0	PROVENTI DERIVANTI RILASCIO DI CONCESSIONI EDILIZIE FINANZIAMENTO EDIFICI DI CULTO	0,00	0,00	0,00	0,00	2.000,00	0,00	0,00	0,00	0,00
Cap. 601/0	PROVENTO OO.UU. RILASCIO CONCESSIONI EDILIZIE	0,00	0,00	0,00	0,00	80.000,00	82.601,07	0,00	82.601,07	0,00
Cap. 603/0	PROVENTO RILASCIO AUTORIZZAZ. E CONCESSIONI EDILIZIE	0,00	0,00	0,00	0,00	0,00	0,00	0,00	0,00	0,00
Cap. 605/0	PROVENTI PER PERMESSI DI COSTRUIRE	0,00	0,00	0,00	0,00	20.000,00	115.554,47	0,00	115.554,47	0,00
Cap. 606/0	PROVENTO PERMESSI DI COSTRUIRE	0,00	0,00	0,00	0,00	0,00	0,00	0,00	0,00	0,00
	TOTALE PERMESSI DI COSTRUIRE	0,00	0,00	0,00	0,00	102.000,00	198.155,54	0,00	198.155,54	0,00

PROSPETTO PLURIENNALE DELL'ACCERTATO DA PERMESSI DI COSTRUIRE

		2016	2017	2018	2019	2020
Cap. 600/0	PROVENTI DERIVANTI RILASCIO DI CONCESSIONI EDILIZIE FINANZIAMENTO EDIFICI DI CULTO	0,00	0,00	0,00	0,00	0,00
Cap. 601/0	PROVENTO OO.UU. RILASCIO CONCESSIONI EDILIZIE	0,00	0,00	0,00	0,00	82.601,07
Cap. 603/0	PROVENTO RILASCIO AUTORIZZAZ. E CONCESSIONI EDILIZIE	0,00	0,00	0,00	2.986,97	0,00
Cap. 605/0	PROVENTI PER PERMESSI DI COSTRUIRE	78.388,39	43.735,07	64.356,57	96.982,45	115.554,47
Cap. 606/0	PROVENTO PERMESSI DI COSTRUIRE	0,00	0,00	0,00	0,00	0,00
	TOTALE ACCERTATO DA PERMESSI DI COSTRUIRE	78.388,39	43.735,07	64.356,57	99.969,42	198.155,54

Nota: il prospetto prende in considerazione solo gli anni in cui vige l'attuale decreto D.Lgs. 118/11.

<i>Area Demografica / Statistica</i>							
<i>Q.F.</i>	<i>Qualifica Professionale</i>	<i>2018</i>		<i>2019</i>		<i>2020</i>	
		<i>Dotazione Organica</i>	<i>Posti Occupati</i>	<i>Dotazione Organica</i>	<i>Posti Occupati</i>	<i>Dotazione Organica</i>	<i>Posti Occupati</i>

<i>Area Amministrativa</i>							
<i>Q.F.</i>	<i>Qualifica Professionale</i>	<i>2018</i>		<i>2019</i>		<i>2020</i>	
		<i>Dotazione Organica</i>	<i>Posti Occupati</i>	<i>Dotazione Organica</i>	<i>Posti Occupati</i>	<i>Dotazione Organica</i>	<i>Posti Occupati</i>

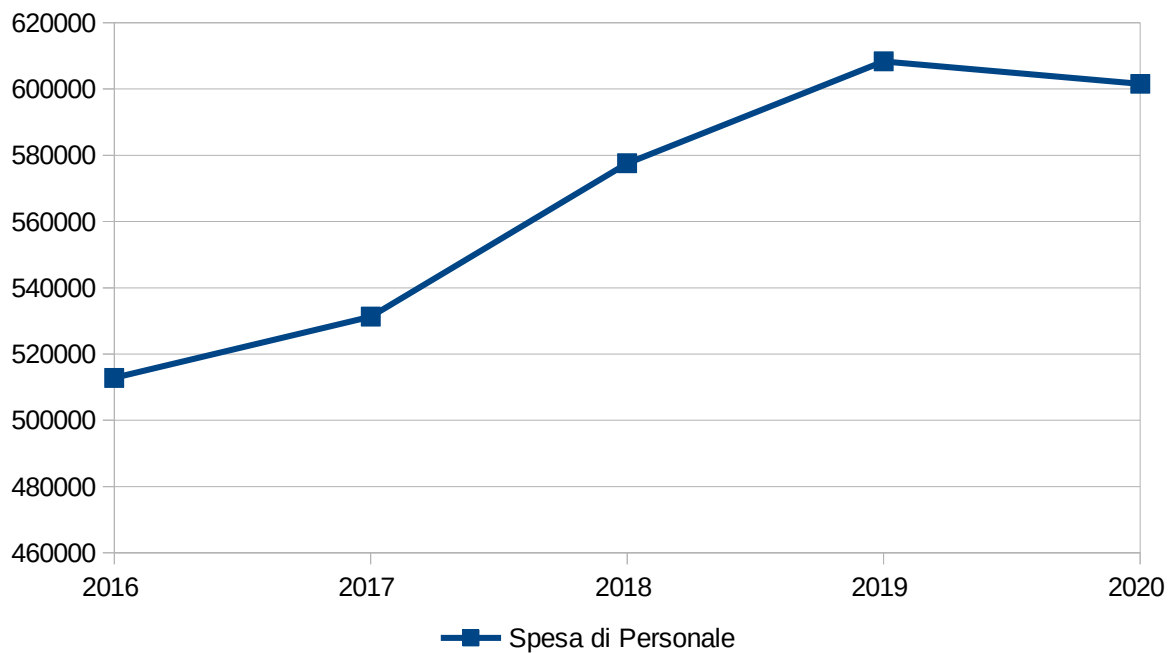
<i>Area Staff</i>							
<i>Q.F.</i>	<i>Qualifica Professionale</i>	<i>2018</i>		<i>2019</i>		<i>2020</i>	
		<i>Dotazione Organica</i>	<i>Posti Occupati</i>	<i>Dotazione Organica</i>	<i>Posti Occupati</i>	<i>Dotazione Organica</i>	<i>Posti Occupati</i>

<i>Totale</i>					
<i>2018</i>		<i>2019</i>		<i>2020</i>	
<i>Dotazione Organica</i>	<i>Posti Occupati</i>	<i>Dotazione Organica</i>	<i>Posti Occupati</i>	<i>Dotazione Organica</i>	<i>Posti Occupati</i>

7.10 ANDAMENTO PLURIENNALE DELLA SPESA DI PERSONALE

	2016	2017	2018	2019	2020
Spesa di Personale	512.782,89	531.284,70	577.564,04	608.354,96	601.549,42

Nota: il prospetto prende in considerazione solo gli anni in cui vige l'attuale decreto D.Lgs. 118/11.



7.11 ANALISI DELLA SPESA PER L'ACQUISTO DI BENI E SERVIZI

	<i>Impegnato</i>	<i>Percentuale sul totale</i>	<i>Pagato</i>	<i>Percentuale sul totale</i>	<i>Da riportare</i>	<i>Percentuale di pagamento</i>
U.1.03.01.01.000 - Giornali, riviste e pubblicazioni	0,00	0,000%	0,00	0,000%	0,00	0,000%
U.1.03.01.02.000 - Altri beni di consumo	87.751,22	6,060%	60.234,25	5,690%	27.516,97	68,640%
U.1.03.01.03.000 - Flora e Fauna	4.461,38	0,310%	3.834,46	0,360%	626,92	85,950%
U.1.03.01.04.000 - Armi e materiale per usi militari, ordine pubblico, sicurezza	0,00	0,000%	0,00	0,000%	0,00	0,000%
U.1.03.01.05.000 - Medicinali e altri beni di consumo sanitario	0,00	0,000%	0,00	0,000%	0,00	0,000%
U.1.03.02.01.000 - Organi e incarichi istituzionali dell'amministrazione	13.973,66	0,960%	13.465,04	1,270%	508,62	96,360%
U.1.03.02.02.000 - Organizzazione eventi, pubblicit� e servizi per trasferta	26.636,97	1,840%	24.636,97	2,330%	2.000,00	92,490%
U.1.03.02.03.000 - Agg di riscossione	8.000,00	0,550%	0,00	0,000%	8.000,00	0,000%
U.1.03.02.04.000 - Acquisto di servizi per formazione e addestramento del personale dell'ente	0,00	0,000%	0,00	0,000%	0,00	0,000%
U.1.03.02.05.000 - Utenze e canoni	20.106,51	1,390%	14.279,11	1,350%	5.827,40	71,020%
U.1.03.02.06.000 - Canoni per Progetti in Partenariato Pubblico-Privato	0,00	0,000%	0,00	0,000%	0,00	0,000%
U.1.03.02.07.000 - Utilizzo di beni di terzi	0,00	0,000%	0,00	0,000%	0,00	0,000%
U.1.03.02.08.000 - Leasing operativo	0,00	0,000%	0,00	0,000%	0,00	0,000%
U.1.03.02.09.000 - Manutenzione ordinaria e riparazioni	229.084,47	15,820%	155.490,01	14,700%	73.594,46	67,870%
U.1.03.02.10.000 - Consulenze	13.355,12	0,920%	0,00	0,000%	13.355,12	0,000%
U.1.03.02.11.000 - Prestazioni professionali e specialistiche	13.068,64	0,900%	0,00	0,000%	13.068,64	0,000%
U.1.03.02.12.000 - Lavoro flessibile, quota LSU e acquisto di servizi da agenzie di lavoro interinale	0,00	0,000%	0,00	0,000%	0,00	0,000%
U.1.03.02.13.000 - Servizi ausiliari per il funzionamento dell'ente	0,00	0,000%	0,00	0,000%	0,00	0,000%
U.1.03.02.14.000 - Servizi di ristorazione	0,00	0,000%	0,00	0,000%	0,00	0,000%
U.1.03.02.15.000 - Contratti di servizio pubblico	559.802,92	38,660%	472.947,82	44,710%	86.855,10	84,480%
U.1.03.02.16.000 - Servizi amministrativi	26.952,50	1,860%	10.290,28	0,970%	16.662,22	38,180%
U.1.03.02.17.000 - Servizi finanziari	1.769,00	0,120%	1.769,00	0,170%	0,00	100,000%

	<i>Impegnato</i>	<i>Percentuale sul totale</i>	<i>Pagato</i>	<i>Percentuale sul totale</i>	<i>Da riportare</i>	<i>Percentuale di pagamento</i>
U.1.03.02.18.000 - Servizi sanitari	0,00	0,000%	0,00	0,000%	0,00	0,000%
U.1.03.02.19.000 - Servizi informatici e di telecomunicazioni	2.337,17	0,160%	2.337,17	0,220%	0,00	100,000%
U.1.03.02.99.000 - Altri servizi	440.850,30	30,440%	298.622,31	28,230%	142.227,99	67,740%
TOTALE SPESE PER ACQUISTO DI BENI E SERVIZI	1.448.149,86	100,000%	1.057.906,42	100,000%	390.243,44	73,050%

CONTO ECONOMICO PATRIMONIALE

L'articolo 2 del decreto legislativo 23 giugno 2011 n. 118 prevede, per gli Enti in Contabilità Finanziaria, l'adozione di un sistema contabile integrato che garantisca la rilevazione unitaria dei fatti gestionali nei loro profili finanziario ed economico-patrimoniale.

Nell'ambito di tale sistema integrato, la Contabilità Economico-Patrimoniale affianca la Contabilità Finanziaria, che costituisce il sistema contabile principale e fondamentale per fini autorizzatori e di rendicontazione dei risultati della gestione finanziaria, per rilevare i costi/oneri e i ricavi/proventi derivanti dalle transazioni poste in essere da una amministrazione pubblica (come definite nell'ambito del principio applicato della Contabilità finanziaria) al fine di:

- predisporre il conto economico per rappresentare le "utilità economiche" acquisite ed impiegate nel corso dell'esercizio, anche se non direttamente misurate dai relativi movimenti finanziari, e per alimentare il processo di programmazione;
- consentire la predisposizione dello Stato Patrimoniale (e rilevare, in particolare, le variazioni del Patrimonio dell'Ente che costituiscono un indicatore dei risultati della gestione);
- permettere l'elaborazione del Bilancio Consolidato di ciascuna Amministrazione Pubblica con i propri Enti e Organismi strumentali, aziende e società;
- predisporre la base informativa necessaria per la determinazione analitica dei costi;
- consentire la verifica nel corso dell'esercizio della situazione patrimoniale ed economica dell'Ente e del processo di provvista e di impiego delle risorse;
- conseguire le altre finalità previste dalla legge e, in particolare, consentire ai vari portatori d'interesse di acquisire ulteriori informazioni concernenti la gestione delle singole amministrazioni pubbliche.

Per consentire la rilevazione unitaria dei fatti gestionali nei loro profili finanziario ed economico-patrimoniale, le rilevazioni della Contabilità Finanziaria misurano il valore monetario dei costi/oneri sostenuti e dei ricavi/proventi conseguiti durante l'esercizio. Pur non esistendo una correlazione univoca fra le fasi dell'Entrata e della Spesa ed il momento in cui si manifestano i ricavi/proventi ed i costi/oneri nel corso dell'esercizio, i ricavi/proventi conseguiti sono rilevati in corrispondenza con la fase dell'Accertamento delle Entrate ed i costi/oneri sostenuti sono rilevati in corrispondenza con la fase della Liquidazione delle Spese.

Contestualmente, secondo il metodo contabile della partita doppia, avviene la variazione dei crediti (Accertamento) e dei debiti (Liquidazione) che costituiscono le variazioni patrimoniali dell'esercizio.

Costituiscono eccezione a tale principio:

- i costi derivanti dai trasferimenti e contributi (correnti, agli investimenti e in c/capitale) che sono rilevati in corrispondenza dell'Impegno della spesa;
- le Entrate dei titoli 5 "Entrate da riduzione di attività finanziaria", 6 "Accensione di prestiti", 7 "Anticipazioni da istituto tesoriere/cassiere" e 9 "Entrate per conto terzi e partite di giro", il cui accertamento determina solo la rilevazione di crediti e non di ricavi.
- le Spese del titolo 3 "Spese per incremento attività finanziarie", 4 "Rimborso Prestiti", 5 "Chiusura Anticipazioni ricevute da istituto tesoriere/cassiere" e 7 "Uscite per conto terzi e partite di giro", il cui Impegno determina solo la rilevazione di debiti e non di costi,
- le Entrate e le Spese relative al credito IVA e debito IVA, il cui accertamento e impegno/liquidazione determinano la rilevazione di crediti e debiti;
- la riduzione di depositi bancari che è rilevata in corrispondenza agli incassi per Prelievi da depositi bancari;
- l'incremento dei depositi bancari che è rilevata in corrispondenza ai pagamenti per Versamenti da depositi bancari.

La corretta applicazione del principio generale della competenza finanziaria è il presupposto indispensabile per una corretta rilevazione e misurazione delle variazioni economico-patrimoniali occorse durante l'esercizio e per consentire l'integrazione dei due sistemi contabili. L'integrazione dei sistemi di Contabilità Finanziaria ed Economico-Patrimoniale è favorita anche dall'adozione del Piano dei Conti integrato di cui all'articolo 4 del decreto legislativo 23 giugno 2011 n. 118, costituito dall'elenco delle articolazioni delle unità elementari del bilancio finanziario gestionale e dei conti economico-patrimoniali.

Anche se non rilevati dalla Contabilità Finanziaria, ai fini della determinazione del risultato economico dell'esercizio si considerano i seguenti componenti positivi e negativi:

- a) le quote di ammortamento relative alle immobilizzazioni materiali ed immateriali utilizzate;
- b) le eventuali quote di accantonamento ai fondi rischi ed oneri futuri. L'accantonamento ai fondi rischi ed oneri di competenza dell'esercizio è effettuato anche se i rischi e gli oneri sono conosciuti dopo la chiusura dell'esercizio fino alla data di approvazione della delibera del rendiconto della gestione;
- c) le perdite di competenza economica dell'esercizio;
- d) le perdite su crediti e gli accantonamenti al fondo svalutazione crediti;
- e) le rimanenze iniziali e finali di materie prime, semilavorati, prodotti in corso su ordinazione, incrementi di immobilizzazioni per lavori interni e prodotti finiti;
- f) le quote di costo/onere o di ricavo/provento corrispondenti ai ratei e risconti attivi e passivi di competenza economica dell'esercizio;
- g) le variazioni patrimoniali relative agli esercizi pregressi che si sono tradotte in oneri/costi e proventi/ricavi nel corso dell'esercizio, nonché ogni altro componente economico da contabilizzare nel rispetto del principio della competenza economica e della prudenza (ad esempio sopravvenienze e insussistenze).

Il conto economico è redatto secondo uno schema rigido (non modificabile) a struttura scalare (di provenienza civilistica) le cui voci sono classificate secondo la loro natura e raggruppate in totali parziali:

- Risultato della gestione operativa: è dato dal confronto tra i proventi e i costi della gestione che qualificano e identificano l'Ente, evidenziando quindi quanto i ricavi continuativi ed abituali coprono i rispettivi costi.
- Risultato della gestione finanziaria: contrappone i proventi e i costi derivanti da società controllate, partecipate o da immobilizzazioni finanziarie quali utili, dividendi o interessi attivi e passivi.
- Risultato delle rettifiche finanziarie: separato dal risultato di cui sopra, riporta le variazioni straordinarie e le svalutazione dei crediti di titoli finanziari.
- Risultato della gestione straordinaria: la sezione accoglie i proventi e i costi non originariamente previsti (quali le insussistenze o le sopravvenienze di crediti e debiti) o che risultano avere carattere non ricorrente (ad esempio plusvalenze o minusvalenze a seguito di dismissioni o alienazioni patrimoniali).
- - Risultato economico dell'esercizio: rappresenta la differenza positiva o negativa tra il totale dei proventi/ricavi e il totale degli oneri/costi.

1 - CONTO ECONOMICO PLURIENNALE

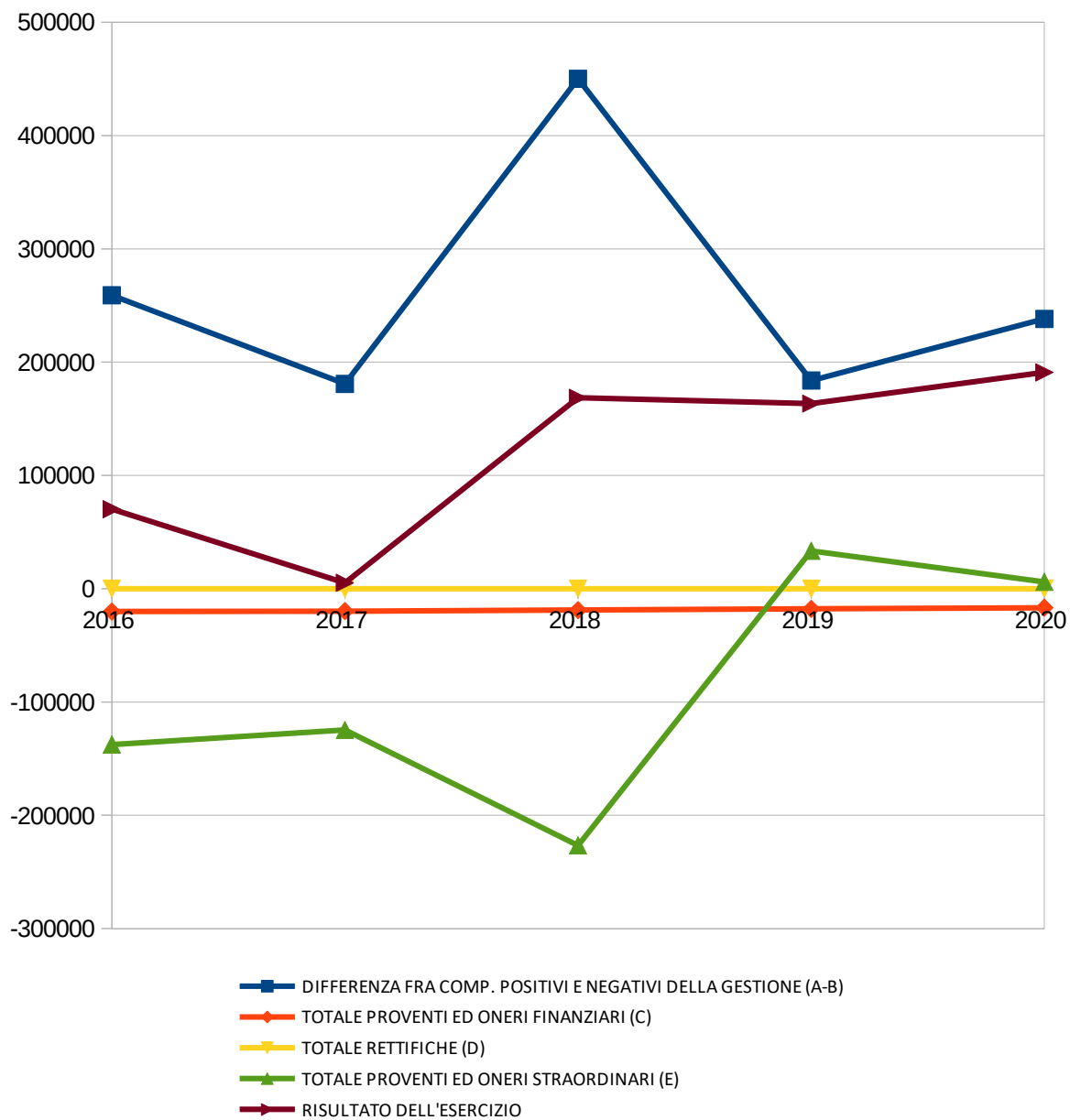
Voce di Stampa		2016	2017	2018	2019	2020
	A) COMPONENTI POSITIVI DELLA GESTIONE	0,00	0,00	0,00	0,00	0,00
1	Proventi da tributi	3.399.195,28	3.325.742,36	2.526.289,03	2.280.361,07	2.157.266,60
2	Proventi da fondi perequativi	20.464,89	0,00	0,00	0,00	4.556,47
3	Proventi da trasferimenti e contributi	40.593,49	132.004,94	16.947,23	38.723,01	369.881,10
a	Proventi da trasferimenti correnti	40.593,49	42.004,94	16.947,23	38.723,01	369.877,48
b	Quota annuale di contributi agli investimenti	0,00	0,00	0,00	0,00	3,62
c	Contributi agli investimenti	0,00	90.000,00	0,00	0,00	0,00
4	Ricavi delle vendite e prestazioni e proventi da servizi pubblici	253.435,27	119.701,98	180.304,70	154.329,55	178.581,80
a	Proventi derivanti dalla gestione dei beni	105.771,28	76.943,05	118.901,15	104.069,06	120.535,31
b	Ricavi della vendita di beni	0,00	0,00	0,00	0,00	0,00
c	Ricavi e proventi dalla prestazione di servizi	147.663,99	42.758,93	61.403,55	50.260,49	58.046,49
5	Variazioni nelle rimanenze di prodotti in corso di lavorazione, etc. (+/-)	0,00	0,00	0,00	0,00	0,00
6	Variazione dei lavori in corso su ordinazione	0,00	0,00	0,00	0,00	0,00
7	Incrementi di immobilizzazioni per lavori interni	0,00	0,00	0,00	0,00	0,00
8	Altri ricavi e proventi diversi	247.007,03	294.860,21	260.748,39	179.510,29	134.075,14
	TOTALE COMPONENTI POSITIVI DELLA GESTIONE (A)	3.960.695,96	3.872.309,49	2.984.289,35	2.652.923,92	2.844.361,11
	B) COMPONENTI NEGATIVI DELLA GESTIONE	0,00	0,00	0,00	0,00	0,00
9	Acquisto di materie prime e/o beni di consumo	111.679,89	66.137,87	76.174,39	67.885,18	92.212,60
10	Prestazioni di servizi	1.336.269,47	1.393.209,05	1.328.611,70	1.366.986,14	1.353.196,19
11	Utilizzo beni di terzi	976,00	0,00	0,00	0,00	0,00
12	Trasferimenti e contributi	1.462.465,89	1.426.052,16	276.481,70	150.553,33	162.442,81
a	Trasferimenti correnti	1.439.670,31	1.426.052,16	276.481,70	150.553,33	162.442,81
b	Contributi agli investimenti ad altre Amministrazioni pubb.	22.795,58	0,00	0,00	0,00	0,00
c	Contributi agli investimenti ad altri soggetti	0,00	0,00	0,00	0,00	0,00
13	Personale	481.654,93	500.162,92	541.262,65	572.234,66	564.953,05
14	Ammortamenti e svalutazioni	211.235,13	258.242,74	265.342,90	273.634,32	386.702,87
a	Ammortamenti di immobilizzazioni Immateriali	0,00	0,00	0,00	0,00	0,00
b	Ammortamenti di immobilizzazioni materiali	211.235,13	247.222,11	247.51	244.9	257.6

				7,06	49,43	09,12
c	Altre svalutazioni delle immobilizzazioni	0,00	0,00	0,00	0,00	0,00
d	Svalutazione dei crediti	0,00	11.020,63	17.825,84	28.684,89	129.093,75
15	Variazioni nelle rimanenze di materie prime e/o beni di consumo (+/-)	0,00	0,00	0,00	0,00	0,00
16	Accantonamenti per rischi	0,00	0,00	0,00	0,00	1.209,29
17	Altri accantonamenti	8.935,70	0,00	0,00	0,00	0,00
18	Oneri diversi di gestione	88.468,66	47.728,77	46.282,37	37.857,92	45.442,63
	TOTALE COMPONENTI NEGATIVI DELLA GESTIONE (B)	3.701.685,67	3.691.533,51	2.534.155,71	2.469.151,55	2.606.159,44
	DIFFERENZA FRA COMP. POSITIVI E NEGATIVI DELLA GESTIONE (A-B)	259.010,29	180.775,98	450.133,64	183.772,37	238.201,67
	C) PROVENTI ED ONERI FINANZIARI	0,00	0,00	0,00	0,00	0,00
	<u>Proventi finanziari</u>	0,00	0,00	0,00	0,00	0,00
19	Proventi da partecipazioni	0,00	0,00	0,00	0,00	0,00
a	da società controllate	0,00	0,00	0,00	0,00	0,00
b	da società partecipate	0,00	0,00	0,00	0,00	0,00
c	da altri soggetti	0,00	0,00	0,00	0,00	0,00
20	Altri proventi finanziari	664,52	4,14	4,95	3,57	1,41
	Totale proventi finanziari	664,52	4,14	4,95	3,57	1,41
	<u>Oneri finanziari</u>	0,00	0,00	0,00	0,00	0,00
21	Interessi ed altri oneri finanziari	20.767,38	19.797,10	18.774,64	17.734,22	16.751,89
a	Interessi passivi	20.767,38	19.797,10	18.774,64	17.734,22	16.751,89
b	Altri oneri finanziari	0,00	0,00	0,00	0,00	0,00
	Totale oneri finanziari	20.767,38	19.797,10	18.774,64	17.734,22	16.751,89
	TOTALE PROVENTI ED ONERI FINANZIARI (C)	-20.102,86	-19.792,96	-18.769,69	-17.730,65	-16.750,48
	D) RETTIFICHE DI VALORE ATTIVITA' FINANZIARIE	0,00	0,00	0,00	0,00	0,00
22	Rivalutazioni	0,00	0,00	0,00	0,00	0,00
23	Svalutazioni	0,00	0,00	0,00	0,00	0,00
	TOTALE RETTIFICHE (D)	0,00	0,00	0,00	0,00	0,00
	E) PROVENTI ED ONERI STRAORDINARI	0,00	0,00	0,00	0,00	0,00
24	Proventi straordinari	26.281,09	111.041,37	173.704,73	1.512.294,69	335.983,81
a	Proventi da permessi di costruire	0,00	43.735,07	0,00	0,00	0,00
b	Proventi da trasferimenti in conto capitale	7.854,80	30.542,98	89.912,59	1.490.000,00	314.225,41
c	Sopravvenienze attive e insussistenze del passivo	18.426,29	36.763,32	83.552,14	22.294,69	21.758,40
d	Plusvalenze patrimoniali	0,00	0,00	240,00	0,00	0,00

	e	Altri proventi straordinari	0,00	0,00	0,00	0,00	0,00
		Totale proventi straordinari	26.281,09	111.041,37	173.704,73	1.512.294,69	335.983,81
25		Oneri straordinari	163.800,66	235.661,20	400.288,09	1.478.779,97	329.908,20
	a	Trasferimenti in conto capitale	5.099,13	0,00	869,60	16.882,86	51.878,15
	b	Sopravvenienze passive e insussistenze dell'attivo	0,00	28,61	327.674,02	494,60	112.400,69
	c	Minusvalenze patrimoniali	0,00	0,00	0,00	0,00	0,00
	d	Altri oneri straordinari	158.701,53	235.632,59	71.744,47	1.461.402,51	165.629,36
		Totale oneri straordinari	163.800,66	235.661,20	400.288,09	1.478.779,97	329.908,20
		TOTALE PROVENTI ED ONERI STRAORDINARI (E)	-137.519,57	-124.619,83	-226.583,36	33.514,72	6.075,61
		RISULTATO PRIMA DELLE IMPOSTE (A-B+C+D+E)	101.387,86	36.363,19	204.780,59	199.556,44	227.526,80
26		Imposte (*)	31.127,96	31.121,78	36.301,39	36.120,30	36.596,37
27		RISULTATO DELL'ESERCIZIO	70.259,90	5.241,41	168.479,20	163.436,14	190.930,43

Nota: il prospetto prende in considerazione solo gli anni in cui vige l'attuale decreto D.Lgs. 118/11.

Conto Economico



2 - STATO PATRIMONIALE ATTIVO PLURIENNALE

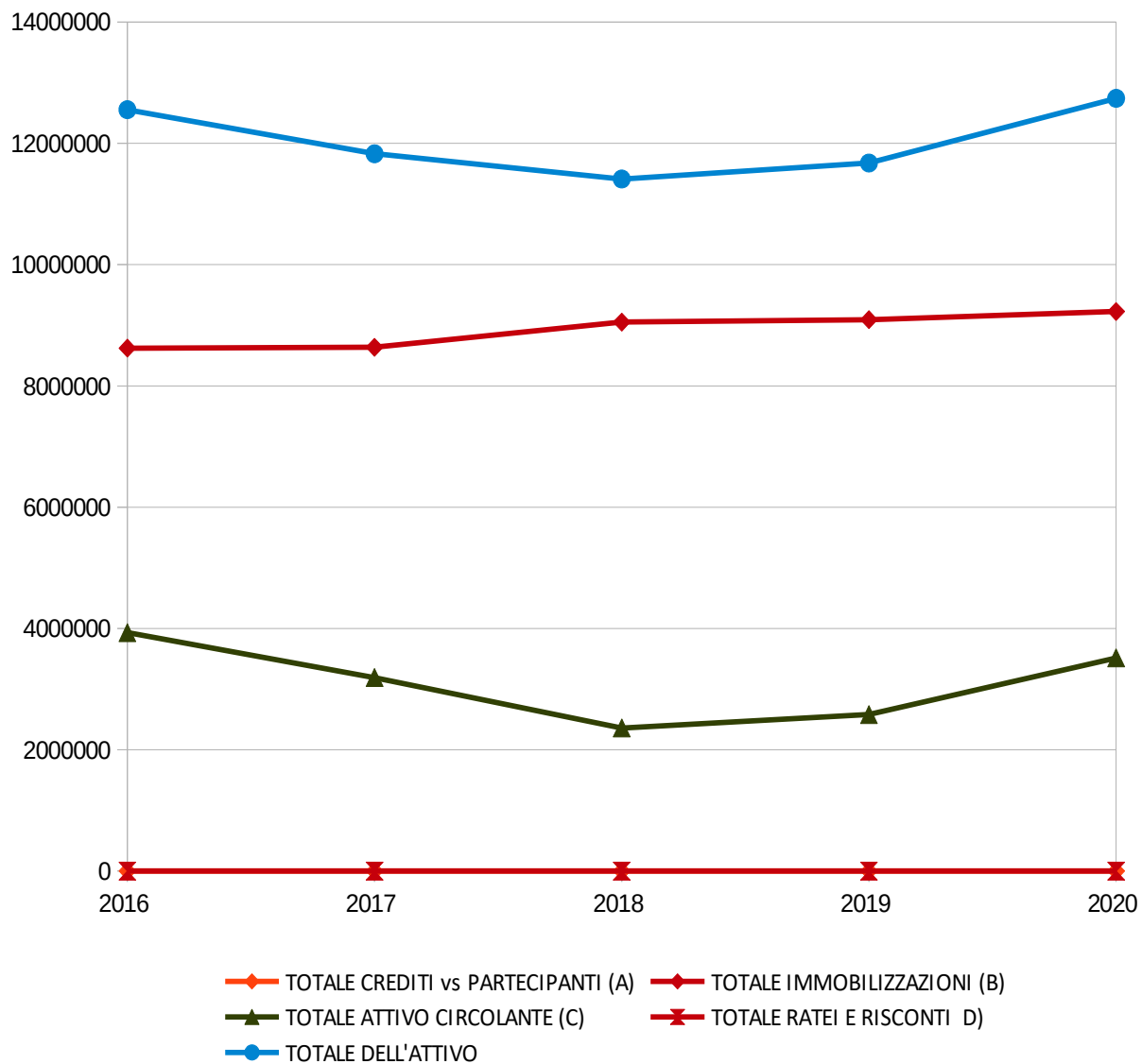
Voce di Stampa		2016	2017	2018	2019	2020
1	A) CREDITI vs.LO STATO ED ALTRE AMMINISTRAZIONI PUBBLICHE PER LA PARTECIPAZIONE AL FONDO DI DOTAZIONE	0,00	0,00	0,00	0,00	0,00
	TOTALE CREDITI vs PARTECIPANTI (A)	0,00	0,00	0,00	0,00	0,00
	B) IMMOBILIZZAZIONI	0,00	0,00	0,00	0,00	0,00
I	<u>Immobilizzazioni immateriali</u>	0,00	0,00	0,00	0,00	0,00
1	costi di impianto e di ampliamento	0,00	0,00	0,00	0,00	0,00
2	costi di ricerca sviluppo e pubblicita	0,00	0,00	0,00	0,00	0,00
3	diritti di brevetto ed utilizzazione opere dell'ingegno	0,00	0,00	0,00	0,00	0,00
4	concessioni, licenze, marchi e diritti simile	0,00	0,00	0,00	0,00	0,00
5	avviamento	0,00	0,00	0,00	0,00	0,00
6	immobilizzazioni in corso ed acconti	0,00	0,00	0,00	0,00	0,00
9	altre	0,00	0,00	0,00	0,00	0,00
	Totale immobilizzazioni immateriali	0,00	0,00	0,00	0,00	0,00
II	<u>Immobilizzazioni materiali (3)</u>	0,00	0,00	0,00	0,00	0,00
1	Beni demaniali	3.178.900,29	3.277.895,00	3.345.428,70	3.273.045,90	3.609.540,37
1.1	Terreni	907,21	907,21	907,21	907,21	907,21
1.2	Fabbricati	1.633.762,30	1.598.614,24	1.559.706,18	1.525.096,44	1.827.137,87
1.3	Infrastrutture	397.378,05	461.779,25	611.724,45	617.454,83	695.411,31
1.9	Altri beni demaniali	1.146.852,73	1.216.594,30	1.173.090,86	1.129.587,42	1.086.083,98
III 2	Altre immobilizzazioni materiali (3)	5.131.157,93	5.046.709,07	4.909.943,80	5.277.735,85	5.112.225,77
2.1	Terreni	436.631,76	436.631,76	436.631,76	436.631,76	436.631,76
a	di cui in leasing finanziario	0,00	0,00	0,00	0,00	0,00
2.2	Fabbricati	4.152.719,09	4.070.824,61	3.971.991,45	3.879.118,91	3.766.691,66
a	di cui in leasing finanziario	0,00	0,00	0,00	0,00	0,00
2.3	Impianti e macchinari	49.451,88	88.287,92	88.813,76	479.032,32	463.699,95
a	di cui in leasing finanziario	0,00	0,00	0,00	0,00	0,00
2.4	Attrezzature industriali e commerciali	78.593,96	80.209,04	74.289,53	131.355,82	123.032,87
2.5	Mezzi di trasporto	107.170,31	91.620,94	76.071,57	62.980,88	53.840,20
2.6	Macchine per ufficio e hardware	39.645,09	25.546,33	18.635,34	34.142,81	20.303,32
2.7	Mobili e arredi	38.715,05	26.686,01	17.936,26	12.465,81	7.879,70

	2.8	Infrastrutture	0,00	0,00	0,00	17.761,74	17.228,84
	2.9	Diritti reali di godimento	0,00	0,00	0,00	0,00	0,00
	2.99	Altri beni materiali	228.230,79	226.902,46	225.574,13	224.245,80	222.917,47
	3	Immobilizzazioni in corso ed acconti	291.837,81	291.837,81	775.628,38	521.469,60	484.616,78
		Totale immobilizzazioni materiali	8.601.896,03	8.616.441,88	9.031.000,88	9.072.251,35	9.206.382,92
IV		<u>Immobilizzazioni Finanziarie (1)</u>	0,00	0,00	0,00	0,00	0,00
	1	Partecipazioni in	8.263,32	8.263,32	8.263,32	8.263,32	8.263,32
	a	imprese controllate	8.263,32	8.263,32	8.263,32	8.263,32	8.263,32
	b	imprese partecipate	0,00	0,00	0,00	0,00	0,00
	c	altri soggetti	0,00	0,00	0,00	0,00	0,00
	2	Crediti verso	12.174,25	12.174,25	12.174,25	12.174,25	12.174,25
	a	altre amministrazioni pubbliche	0,00	0,00	0,00	0,00	0,00
	b	imprese controllate	0,00	0,00	0,00	0,00	0,00
	c	imprese partecipate	0,00	0,00	0,00	0,00	0,00
	d	altri soggetti	12.174,25	12.174,25	12.174,25	12.174,25	12.174,25
	3	Altri titoli	0,00	0,00	0,00	0,00	0,00
		Totale immobilizzazioni finanziarie	20.437,57	20.437,57	20.437,57	20.437,57	20.437,57
		TOTALE IMMOBILIZZAZIONI (B)	8.622.333,60	8.636.879,45	9.051.438,45	9.092.688,92	9.226.820,49
		C) ATTIVO CIRCOLANTE	0,00	0,00	0,00	0,00	0,00
I		Rimanenze	0,00	0,00	0,00	0,00	0,00
		Totale	0,00	0,00	0,00	0,00	0,00
II		<u>Crediti(2)</u>	0,00	0,00	0,00	0,00	0,00
	1	Crediti di natura tributaria	1.443.814,64	898.830,37	152.249,67	217.669,98	319.585,37
	a	Crediti da tributi destinati al finanziamento della sanità	0,00	0,00	0,00	0,00	0,00
	b	Altri crediti da tributi	1.443.814,64	898.830,37	152.249,67	217.669,98	319.585,37
	c	Crediti da Fondi perequativi	0,00	0,00	0,00	0,00	0,00
	2	Crediti per trasferimenti e contributi	1.307.379,11	1.425.207,51	1.105.286,49	1.098.185,07	1.471.020,50
	a	verso amministrazioni pubbliche	1.242.987,11	1.330.815,51	1.100.894,49	1.093.793,07	1.470.520,50
	b	imprese controllate	0,00	0,00	0,00	0,00	0,00
	c	imprese partecipate	0,00	0,00	0,00	0,00	0,00
	d	verso altri soggetti	64.392,00	94.392,00	4.392,00	4.392,00	500,00
	3	Verso clienti ed utenti	62.084,60	66.205,49	23.659,12	37.504,62	62.138,22
	4	Altri Crediti	48.188,00	3.067,87	11.618,31	24.980,75	16.899,13

	a	verso l'erario	0,00	0,00	0,00	0,00	0,00
	b	per attività svolta per c/terzi	1.342,52	1.313,92	1.313,92	4.312,47	5.609,80
	c	altri	46.845,48	1.753,95	10.304,39	20.668,28	11.289,33
		Totale crediti	2.861.466,35	2.393.311,24	1.292.813,59	1.378.340,42	1.869.643,22
III		<u>ATTIVITA' FINANZIARIE CHE NON COSTITUISCONO IMMOBILIZZI</u>	0,00	0,00	0,00	0,00	0,00
	1	partecipazioni	0,00	0,00	0,00	0,00	0,00
	2	altri titoli	0,00	0,00	0,00	0,00	0,00
		Totale attività finanziarie che non costituiscono immobilizzi	0,00	0,00	0,00	0,00	0,00
IV		<u>DISPONIBILITA' LIQUIDE</u>	0,00	0,00	0,00	0,00	0,00
	1	Conto di tesoreria	1.070.323,58	796.686,73	1.067.149,87	1.203.430,70	1.644.833,59
	a	Istituto tesoriere	1.070.323,58	796.686,73	1.067.149,87	1.203.430,70	1.644.833,59
	b	presso Banca d'Italia	0,00	0,00	0,00	0,00	0,00
	2	Altri depositi bancari e postali	0,00	0,00	0,00	0,00	0,00
	3	Denaro e valori in cassa	0,00	0,00	0,00	0,00	0,00
	4	Altri conti presso la tesoreria statale intestati all'ente	0,00	0,00	0,00	0,00	0,00
		Totale disponibilità liquide	1.070.323,58	796.686,73	1.067.149,87	1.203.430,70	1.644.833,59
		TOTALE ATTIVO CIRCOLANTE (C)	3.931.789,93	3.189.997,97	2.359.963,46	2.581.771,12	3.514.476,81
		D) RATEI E RISCONTI	0,00	0,00	0,00	0,00	0,00
	1	Ratei attivi	0,00	0,00	0,00	0,00	0,00
	2	Risconti attivi	0,00	0,00	0,00	0,00	0,00
		TOTALE RATEI E RISCONTI D)	0,00	0,00	0,00	0,00	0,00
		TOTALE DELL'ATTIVO	12.554.123,53	11.826.877,42	11.411.401,91	11.674.460,04	12.741.297,30

Nota: il prospetto prende in considerazione solo gli anni in cui vige l'attuale decreto D.Lgs. 118/11.

Stato Patrimoniale Attivo



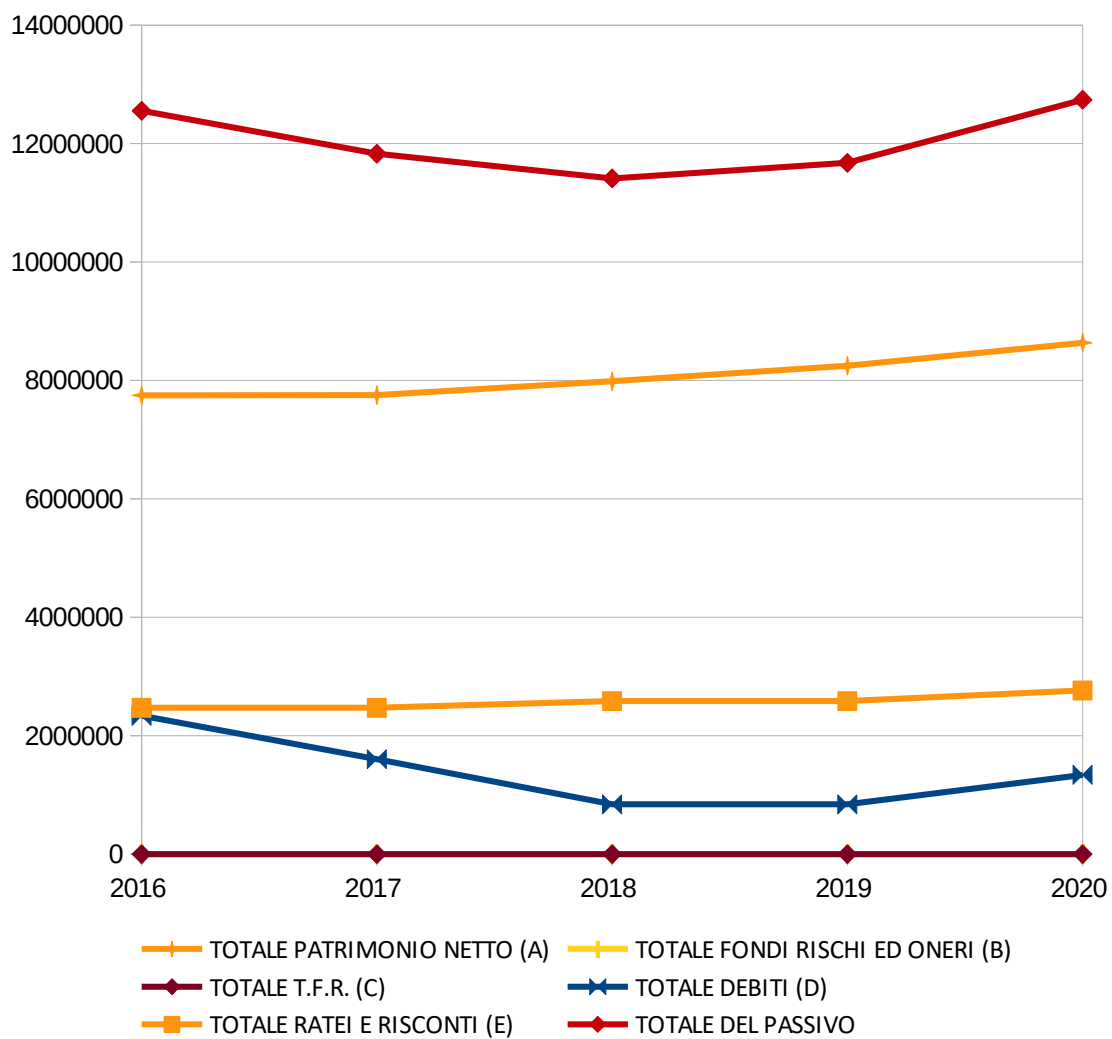
3 - STATO PATRIMONIALE PASSIVO PLURIENNALE

Voce di Stampa		2016	2017	2018	2019	2020
	A) PATRIMONIO NETTO	0,00	0,00	0,00	0,00	0,00
I	Fondo di dotazione	7.365.247,17	1.901.144,41	1.818.859,96	1.768.571,37	1.510.842,33
II	Riserve	311.354,19	5.845.716,85	5.997.599,28	6.316.336,49	6.935.657,21
	a da risultato economico di esercizi precedenti	0,00	70.259,90	75.501,31	243.980,51	407.416,65
	b da capitale	0,00	0,00	0,00	0,00	0,00
	c da permessi di costruire	311.354,19	311.354,19	375.710,76	475.680,18	673.835,72
	d riserve indisponibili per beni demaniali e patrimoniali indisponibili e per i beni culturali	0,00	5.464.102,76	5.546.387,21	5.596.675,80	5.854.404,84
	e Altre riserve indisponibili	0,00	0,00	0,00	0,00	0,00
III	Risultato economico dell'esercizio	70.259,90	5.241,41	168.479,20	163.436,14	190.930,43
	TOTALE PATRIMONIO NETTO (A)	7.746.861,26	7.752.102,67	7.984.938,44	8.248.344,00	8.637.429,97
	B) FONDI PER RISCHI ED ONERI	0,00	0,00	0,00	0,00	0,00
1	per trattamento di quiescenza	0,00	0,00	0,00	0,00	0,00
2	per imposte	0,00	0,00	0,00	0,00	0,00
3	altri	0,00	0,00	0,00	0,00	1.209,29
	TOTALE FONDI RISCHI ED ONERI (B)	0,00	0,00	0,00	0,00	1.209,29
	C) TRATTAMENTO DI FINE RAPPORTO	0,00	0,00	0,00	0,00	0,00
	TOTALE T.F.R. (C)	0,00	0,00	0,00	0,00	0,00
	D) DEBITI (1)	0,00	0,00	0,00	0,00	0,00
1	Debiti da finanziamento	416.597,37	397.240,57	376.861,31	357.639,03	337.434,42
	a prestiti obbligazionari	0,00	0,00	0,00	0,00	0,00
	b v/ altre amministrazioni pubbliche	0,00	0,00	0,00	0,00	0,00
	c verso banche e tesoriere	0,00	0,00	0,00	0,00	0,00
	d verso altri finanziatori	416.597,37	397.240,57	376.861,31	357.639,03	337.434,42
2	Debiti verso fornitori	367.864,13	257.584,61	215.983,70	291.423,62	581.685,16
3	Acconti	0,00	0,00	0,00	0,00	0,00
4	Debiti per trasferimenti e contributi	1.397.591,74	750.263,68	121.185,73	56.631,80	163.864,16
	a enti finanziati dal servizio sanitario nazionale	0,00	0,00	0,00	0,00	0,00
	b altre amministrazioni pubbliche	1.386.661,74	744.263,68	100.185,73	38.631,80	122.410,60
	c imprese controllate	0,00	0,00	0,00	0,00	0,00
	d imprese partecipate	0,00	0,00	9.000,00	0,00	5.000,00
	e altri soggetti	10.930,00	6.000,00	12.000,00	18.000,00	36.453,56
5	altri debiti	153.596,34	198.073,20	126.747,37	134.736,23	256.359,56
	a tributari	3.964,73	850,00	2.207,92	2.871,00	4.993,74
	b verso istituti di previdenza e sicurezza sociale	364,69	0,00	0,00	0,00	2.146,00
	c per attività svolta per c/terzi (2)	0,00	0,00	0,00	0,00	0,00
	d altri	149.266,92	197.223,20	124.539,45	131.865,23	249.219,82
	TOTALE DEBITI (D)	2.335.649,58	1.603.162,06	840.778,11	840.430,68	1.339.343,30

	E) RATEI E RISCONTI E CONTRIBUTI AGLI INVESTIMENTI	0,00	0,00	0,00	0,00	0,00
I	Ratei passivi	0,00	0,00	0,00	0,00	0,00
II	Risconti passivi	2.471.612,69	2.471.612,69	2.585.685,36	2.585.685,36	2.763.314,74
1	Contributi agli investimenti	2.471.612,69	2.471.612,69	2.585.685,36	2.585.685,36	2.763.314,74
a	da amministrazioni pubbliche	2.471.612,69	2.471.612,69	2.585.685,36	2.585.685,36	2.763.314,74
b	da altri soggetti	0,00	0,00	0,00	0,00	0,00
2	Concessioni pluriennali	0,00	0,00	0,00	0,00	0,00
3	Altri risconti passivi	0,00	0,00	0,00	0,00	0,00
	TOTALE RATEI E RISCONTI (E)	2.471.612,69	2.471.612,69	2.585.685,36	2.585.685,36	2.763.314,74
	TOTALE DEL PASSIVO	12.554.123,53	11.826.877,42	11.411.401,91	11.674.460,04	12.741.297,30
	CONTI D'ORDINE	0,00	0,00	0,00	0,00	0,00
	1) Impegni su esercizi futuri	0,00	637.318,46	2.767.031,38	4.676.956,00	3.609.413,79
	2) beni di terzi in uso	0,00	0,00	0,00	0,00	0,00
	3) beni dati in uso a terzi	0,00	0,00	0,00	0,00	0,00
	4) garanzie prestate a amministrazioni pubbliche	0,00	0,00	0,00	0,00	0,00
	5) garanzie prestate a imprese controllate	0,00	0,00	0,00	0,00	0,00
	6) garanzie prestate a imprese partecipate	0,00	0,00	0,00	0,00	0,00
	10) garanzie prestate a altre imprese	0,00	0,00	0,00	0,00	0,00
	TOTALE CONTI D'ORDINE	0,00	637.318,46	2.767.031,38	4.676.956,00	3.609.413,79

Nota: il prospetto prende in considerazione solo gli anni in cui vige l'attuale decreto D.Lgs. 118/11.

Stato Patrimoniale Passivo



4 - APPROFONDIMENTI

4.1 QUADRATURA SINTETICA FINALE DEI CREDITI CON I RESIDUI ATTIVI

Si sintetizza di seguito la quadratura sui saldi finali, detraendo le voci per cui non è prevista una corrispondenza dai residui attivi e dal saldo dei crediti presenti nello Stato Patrimoniale.

In particolare verranno sottratti, ove esistenti, i seguenti crediti che non trovano corrispondenza tra i residui:

- IVA a credito, comprensiva della posta in sospensione
- Crediti stralciati dal Conto di Bilancio

Parimenti verranno sottratti, ove esistenti, i seguenti residui che non generano credito:

- Prelievi dai conti di tesoreria e dai depositi bancari
- Emissione di titoli obbligazionari
- Destinazione/reintegro di incassi vincolati

<i>CREDITI</i>			
<i>Conto</i>	<i>Descrizione</i>	<i>Segno</i>	<i>Importo</i>
<i>RESIDUI ATTIVI</i>			
<i>Piano Finanziario</i>	<i>Descrizione</i>	<i>Segno</i>	<i>Importo</i>
		SQUADRATURA	0,00

4.2 QUADRATURA SINTETICA FINALE DEI DEBITI CON I RESIDUI PASSIVI

Si sintetizza di seguito la quadratura sui saldi finali, detraendo le voci per cui non è prevista una corrispondenza dai residui passivi e dal saldo dei debiti presenti nello Stato Patrimoniale.

In particolare verranno sottratti, ove esistenti, i seguenti debiti che non trovano corrispondenza tra i residui:

- Mutui e altri finanziamenti
- IVA a debito, comprensiva della posta in sospensione

Parimenti verranno sottratti, ove esistenti, i seguenti residui che non generano debito:

- Versamenti ai conti di tesoreria e ai depositi bancari
- Rimborso di mutui e altri finanziamenti
- Destinazione/utilizzo di incassi vincolati
- Impegnato non liquidato a fronte del Macroaggregato "202 - Investimenti fissi lordi e acquisto di terreni"

<i>DEBITI</i>			
<i>Conto</i>	<i>Descrizione</i>	<i>Segno</i>	<i>Importo</i>
<i>RESIDUI PASSIVI</i>			
<i>Piano Finanziario</i>	<i>Descrizione</i>	<i>Segno</i>	<i>Importo</i>
SQUADRATURA			0,00

4.3 ELENCO DEGLI ORGANISMI, ENTI STRUMENTALI E SOCIETÀ CONTROLLATE E PARTECIPATE

Come previsto dall'art. 3 commi 27, 28 e 29 della legge n. 244 del 27.12.2010, l'Ente ha approvato una delibera con cui ha provveduto ad definire le società partecipate, controllate e gli Enti strumentali facenti capo al gruppo Amministrazione Pubblica. Di seguito se ne riportano gli estremi identificativi.

Denominazione	Identificativo Fiscale	Sede	Indirizzo Internet	Forma Giuridica	Settore di Attività	Quota di Partecipazione
AZIENDA CUNEESE DELL'ACQUA -A.C.D.A.s.p.a.	80012250041	C.SO NIZZA N.88 12100 CUNEO (CN)	www.acda.it	S.p.a.	Servizio Idrico Integrato	0,08%
A.C.E.M. - AZIENDA CONSORTILE ECOLOGICA MONREGALESE	095835004	VIA CASE ROSSE N. 1, 12073 CEVA	www.consorzioacem.it	Consorzio	Esercizio dei servizi pubblici relativi ai rifiuti urbani	1,60%
MONDOLE' SKI S.R.L.	2447640042			Azienda S.r.l.	Promozione del territorio e attività turistica – impianti di risalita	53,30%
S.M.A. SOCIETA' MONREGALESE AMBIENTE srl SOCIETA' CONSORTILE SRL	03791600046	VIA CASE ROSSE, 1 - 12073 - CEVA (CN) IT	Www.sma-cn.it	S.r.l.	Esercizio dei servizi pubblici relativi ai rifiuti urbani	1,709%
C.S.S.M. - CONSORZIO PER I SERVIZI SOCIO ASSISTENZIALI	2536070044	C.SO STATUTO N. 13, 12084 MONDOVI'	www.cssm-mondovi.it		Servizi socio assistenziali	2,24%
Azienda Turistica Locale del Cuneese Valli Alpine e Città d'Arte s.c.a r.l.	02597450044	VIA C. PASCAL N° 7 12100 CUNEO	www.cuneoholiday.it	S.c.a.r.l.	Società partecipata a composizione mista privata/pubblica.	0,53%

4.4 VARIAZIONI ANNUALI AL PATRIMONIO NETTO

Come previsto dal principio applicato della contabilità economico-patrimoniale allegato al D.Lgs. 118/11, oltre alla naturale applicazione del risultato d'esercizio, ogni anno la quota dei permessi di costruire che – nei termini stabiliti dalla legge – non è destinata al finanziamento delle spese correnti, costituisce incremento delle riserve.

Conto	Descrizione	Variazioni in aumento	Variazioni in diminuzione	Saldo
20101010101001	Capitale sociale	0,00	257.729,04	-257.729,04
20102030101001	Riserve da permessi di costruire	198.155,54	0,00	198.155,54
20102040201001	Riserve indisponibili per beni demaniali e patrimoniali indisponibili e per i beni culturali	257.729,04	0,00	257.729,04
	TOTALE VARIAZIONI AL PATRIMONIO NETTO	455.884,58	257.729,04	198.155,54

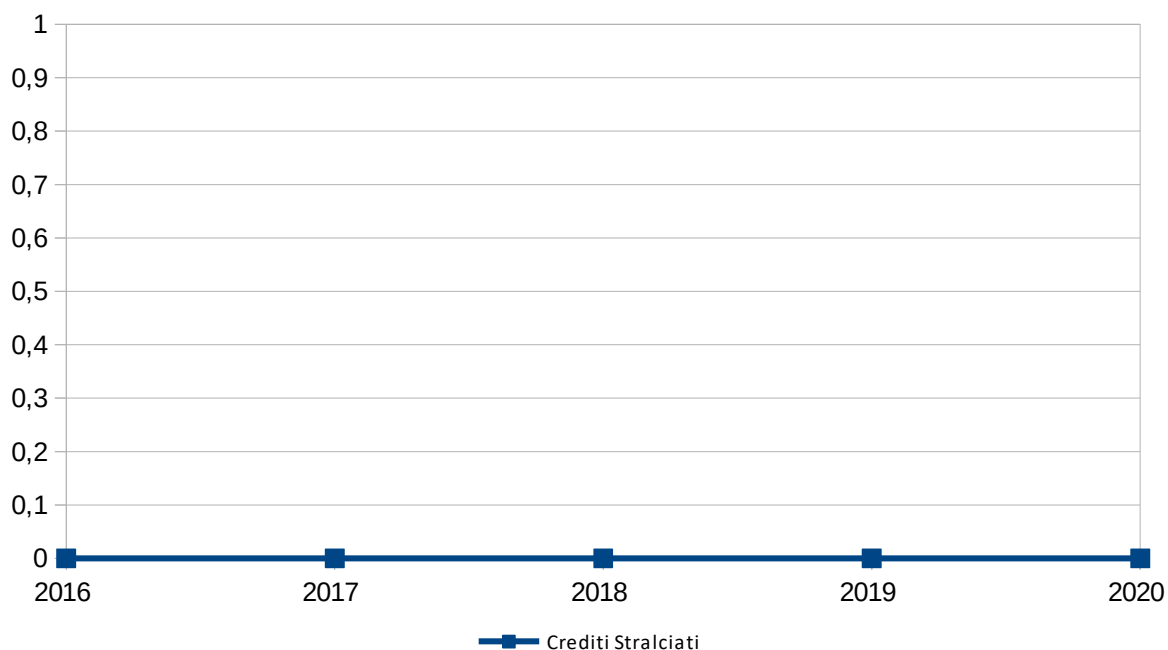
4.5 CREDITI STRALCIATI

Al fine di rendere possibile seguire l'evoluzione delle attività di esazione affidate a terzi e di procedere alla loro definitiva cancellazione una volta che sia stata dimostrata l'oggettiva impossibilità della loro realizzazione parziale o totale, i crediti riconosciuti di dubbia o difficile esazione, stralciati dalle scritture finanziarie, sono stati identificati nell'elenco allegato e sono analizzati monitorandone il loro ammontare complessivo nel quinquennio.

Anno stralcio	Descrizione	Piano Finanziario	Importo
Totale crediti stralciati dal Conto del Bilancio			0,00

	2016	2017	2018	2019	2020
Crediti Stralciati	0,00	0,00	0,00	0,00	0,00

Nota: il prospetto prende in considerazione solo gli anni in cui vige l'attuale decreto D.Lgs. 118/11.

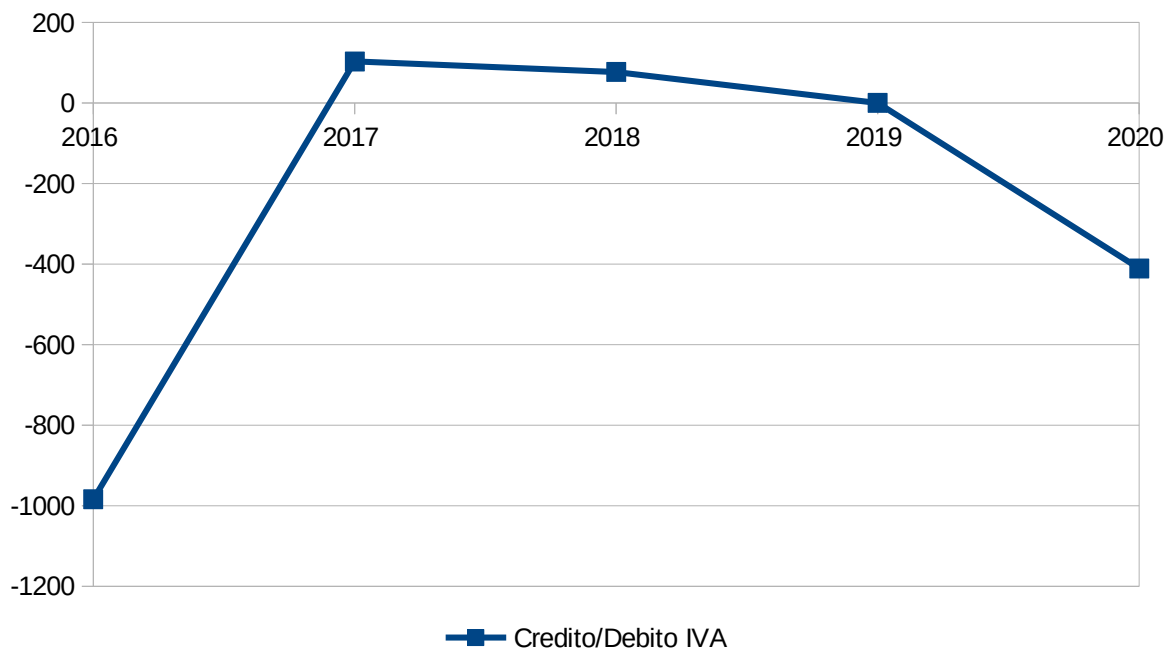


4.6 ANALISI DEL CREDITO E DEBITO IVA ANNUO

	<i>CREDITO</i>	<i>DEBITO</i>
<i>Saldo anno precedente</i>	0,00	0,00
<i>IVA registrata nell'anno</i>	0,00	-567,32
<i>Versamenti IVA dell'anno</i>	0,00	-714,66
<i>IVA da fatture passive in regime di Split Payment commerciale</i>		1.692,98
<i>IVA da fatture passive in regime di Reverse Charge</i>		0,00
<i>Saldo annuale</i>	0,00	411,00
<i>Saldo finale</i>	0,00	411,00

4.7 ANDAMENTO PLURIENNALE DEL CREDITO/DEBITO IVA

	<i>2016</i>	<i>2017</i>	<i>2018</i>	<i>2019</i>	<i>2020</i>
Credito/Debito IVA	-984,00	103,00	77,00	0,00	-411,00



4.8 GARANZIE PRESTATE DALL'ENTE A TERZI

Anno	Conto	Descrizione	Variazioni in aumento	Variazioni in diminuzione	Saldo
		TOTALE GARANZIE PRESTATE DALL'ENTE A TERZI	0,00	0,00	0,00

4.9 PROVENTI E ONERI STRAORDINARI

In conformità al Principio Contabile n. 3 dell'Organismo Italiano di Contabilità, si riporta di seguito la composizione della gestione straordinaria:

Conto	Descrizione	Variazioni in aumento	Variazioni in diminuzione	Saldo
PROVENTI STRAORDINARI				
40502011001001	Altri trasferimenti in conto capitale da Ministeri	20.000,00	0,00	20.000,00
40502011001999	Altri trasferimenti in conto capitale da altre Amministrazioni Centrali n.a.c.	100.000,00	0,00	100.000,00
40502011002001	Altri trasferimenti in conto capitale da Regioni e province autonome	156.275,10	0,00	156.275,10
40502011002003	Altri trasferimenti in conto capitale da Comuni	37.950,31	0,00	37.950,31
40502020101001	Insussistenze del passivo	20.067,70	0,00	20.067,70
40502039999001	Altre sopravvenienze attive	1.690,70	0,00	1.690,70
40502090201001	Permessi di costruire	198.155,54	198.155,54	0,00
	TOTALE PROVENTI STRAORDINARI	534.139,35	198.155,54	335.983,81
ONERI STRAORDINARI				
40501020101001	Insussistenze dell'attivo	112.400,69	0,00	112.400,69
40501032102003	Altri trasferimenti in conto capitale n.a.c. a Comuni	21.878,15	0,00	21.878,15
40501032102005	Altri trasferimenti in conto capitale n.a.c. a Unioni di Comuni	30.000,00	0,00	30.000,00
40501090101999	Altri oneri straordinari	165.629,36	0,00	165.629,36
	TOTALE ONERI STRAORDINARI	329.908,20	0,00	329.908,20

4.10 ANALISI DEL PATRIMONIO IMMOBILIARE

Descrizione	Valore Attuale	Fondo Ammortamento	Residuo da Ammortizzare
IMMOBILIZZAZIONI IMMATERIALI			
TOTALE IMMOBILIZZAZIONI IMMATERIALI	0,00	0,00	0,00
IMMOBILIZZAZIONI MATERIALI			
10202010101001 Infrastrutture demaniali	740.110,09	44.698,78	695.411,31
10202010201001 Altri beni immobili demaniali	2.144.003,66	316.865,79	1.827.137,87
10202010301001 Terreni demaniali	907,21	0,00	907,21
10202019901001 Altri beni demaniali	1.450.114,43	364.030,45	1.086.083,98
10202020101001 Mezzi di trasporto stradali	74.176,00	30.136,53	44.039,47
10202020199999 Mezzi di trasporto ad uso civile, di sicurezza e ordine pubblico n.a.c.	135.846,25	126.045,52	9.800,73
10202020301001 Mobili e arredi per ufficio	6.661,83	2.666,54	3.995,29
10202020399001 Mobili e arredi n.a.c.	220.108,83	216.224,42	3.884,41
10202020499001 Impianti	489.992,64	26.292,69	463.699,95
10202020599999 Attrezzature n.a.c.	289.431,29	166.398,42	123.032,87
10202020799999 Hardware n.a.c.	129.996,32	109.693,00	20.303,32
10202020902001 Fabbricati ad uso commerciale	111.645,05	8.840,91	102.804,14
10202020903001 Fabbricati ad uso scolastico	22.570,00	1.836,43	20.733,57
10202020905001 Fabbricati rurali	9.333,00	197,40	9.135,60
10202020913001 Altre vie di comunicazione	17.763,20	534,36	17.228,84
10202020999999 Beni immobili n.a.c.	5.407.864,94	1.773.846,59	3.634.018,35
10202021099999 Beni immobili di valore culturale, storico ed artistico n.a.c.	220.000,00	0,00	220.000,00
10202021299999 Altri beni materiali diversi	8.242,24	5.324,77	2.917,47
10202021399999 Altri terreni n.a.c.	436.631,76	0,00	436.631,76
10202040201001 Immobilizzazioni materiali in costruzione	484.616,78	0,00	484.616,78
TOTALE IMMOBILIZZAZIONI MATERIALI	12.400.015,52	3.193.632,60	9.206.382,92
IMMOBILIZZAZIONI FINANZIARIE			
10203010701001 Partecipazioni in imprese controllate non incluse in Amministrazioni pubbliche	8.263,32	0,00	8.263,32
10203020504001 crediti di medio-lungo termine a tasso non agevolato a Famiglie	12.174,25	0,00	12.174,25
TOTALE IMMOBILIZZAZIONI FINANZIARIE	20.437,57	0,00	20.437,57
TOTALE PATRIMONIO IMMOBILIARE	12.420.453,09	3.193.632,60	9.226.820,49

CONCLUSIONE

Tenuto conto di tutto quanto esposto, rilevato e proposto si attesta la corrispondenza del Rendiconto alle Risultanze della Gestione e si esprime parere favorevole per l'approvazione del Rendiconto dell'Esercizio Finanziario 2020.

FRABOSA SOTTANA, 6 Aprile 2021

IL SINDACO

Bertolino Rag. Adriano

IL RESPONSABILE DEL SERVIZIO
FINANZIARIO

Bruno Rag. Paolo
